

**Economie**

**De conjunctuur**

De Algemene Directie Statistiek en Economische Informatie biedt onpartijdige statistische informatie. De informatie wordt conform de wet verspreid, meer bepaald voor wat betreft de privacy.

De statistieken worden ingedeeld in acht domeinen:

- Algemeen
- Grondgebied en leefmilieu
- Bevolking
- Samenleving
- Economie en financiën
- Landbouw en vergelijkbare activiteiten
- Industrie
- Diensten, handel en vervoer

Alle rechten voorbehouden. Het vertalen, bewerken, reproduceren op welke wijze dan ook, inbegrepen fotografie en microfilm, is niet toegelaten, tenzij met schriftelijke machtiging vanwege de Algemene Directie Statistiek en Economische Informatie. Het citeren van korte uittreksels als toelichting of bewijsvoering in een artikel, een boekbespreking of een boek is evenwel toegestaan, mits de bron duidelijk en nauwkeurig wordt vermeld.

Verantwoordelijke uitgever: N. Demeester

© 2008, FOD ECONOMIE

**ALGEMENE DIRECTIE STATISTIEK EN ECONOMISCHE INFORMATIE** | uitgever

B-1000 Brussel – Leuvenseweg 44

**Economie**

**De conjunctuur**

Maandelijksse publicatie nr. **8**

# Inhoudsopgave

## Vooruitlopende indicatoren

|                                       |   |
|---------------------------------------|---|
| Nieuwe orders: bruto-indexen .....    | 2 |
| Bouwvergunningen : bruto indexen..... | 7 |

## Evolutie van de activiteit

|                                    |    |
|------------------------------------|----|
| Productie: bruto-indexen .....     | 11 |
| Omzet BTW: bruto-indexen .....     | 18 |
| Omzet PRODCOM: bruto-indexen ..... | 20 |

## Evolutie van de vraag

|  |    |
|--|----|
| Omzet van de grote distributieondernemingen: kettingindexcijfers ..... | 23 |
| Investerings BTW: bruto-indexen .....                                  | 34 |

## Prijzen, lonen

|   |    |
|---|----|
| Consumptieprijzen: indexen .....  | 38 |
| Consumptieprijzen per product: indexen.....   | 39 |
| Gezinsconsumptie in de EU-lidstaten: indexen.....   | 42 |
| Afzetzprijzen: bruto-indexen.....   | 44 |
| Afzetzprijzen op de binnenlandse markt: bruto-indexen .....                                     | 47 |
| Afzetzprijzen op de buitenlandse markt: bruto-indexen .....                                     | 50 |
| Bruto-uurlonen voor mannelijke arbeiders van 21 jaar en meer<br>in de nijverheid: indexen ..... | 53 |
| Conventionele lonen: indexcijfers .....   | 54 |
| Loonmassa: bruto-indexen.....   | 62 |

## Productiefactoren en werkgelegenheid

|   |    |
|---|----|
| Faillissementen: grafieken .....  | 70 |
| Aantal faillissementen volgens activiteit, gewest of juridische vorm..... | 71 |
| Aantal faillissementen volgens voornaamste activiteit.....                | 72 |
| Werknemers: bruto-indexen.....  | 79 |
| Gewerkte uren: bruto-indexen .....  | 86 |

## Methodologie

|                        |     |
|------------------------|-----|
| Bouwvergunningen ..... | 95  |
| Productie .....        | 96  |
| Omzet PRODCOM.....     | 98  |
| Consumptieprijzen..... | 99  |
| Afzetzprijzen .....    | 100 |
| Faillissementen .....  | 104 |

# **Vooruitlopende indicatoren**

# Vooruitlopende indicatoren

## België : bruto indexen van de nieuwe orders (2000=100)

|             | Industrie en bouw<br>met productie op<br>basis van orders | Industrie met<br>productie op basis<br>van orders | Textiel en kleding<br>(17-18) | Textiel (17)                 | Kleding en bont (18)                      | Papier en karton (21)                                |
|-------------|---|---|-------------------------------|------------------------------|---|--|
| 2002        | 87,6  | 87,1  | 89,4                          | 90,3                         | 86,2                                      | 104,3  |
| 2003        | 84,9  | 84,7  | 83,9                          | 83,4                         | 85,0                                      | 103,3  |
| 2004        | 91,0  | 91,8  | 83,6                          | 82,8                         | 85,7                                      | 107,7  |
| 2005        | 92,2  | 92,9  | 79,6                          | 77,5                         | 86,1                                      | 97,8   |
| <b>2005</b> |   |   |                               |                              |   |  |
| September   | 101,0   | 101,5   | 89,3                          | 86,9                         | 96,6                                      | 103,1  |
| Oktober     | 93,7  | 94,7  | 78,9                          | 82,3                         | 67,6                                      | 97,4   |
| November    | 95,9  | 97,5  | 79,5                          | 83,6                         | 66,0                                      | 97,7   |
| December    | 95,5  | 94,5  | 78,3                          | 71,6                         | 100,0                                     | 90,0   |
| <b>2006</b> |   |   |                               |                              |   |  |
| Januari     | 94,7  | 97,2  | 83,4                          | 80,8                         | 91,8                                      | 99,4   |
| Februari    | 99,2  | 102,4   | 91,6                          | 80,3                         | 130,2                                     | 92,1   |
| Maart       | 116,6   | 121,9   | 89,7                          | 86,4                         | 100,6                                     | 116,3  |
| April       | 101,6   | 102,6   | 75,5                          | 75,9                         | 73,3                                      | 92,9   |
| Mei         | 103,5   | 105,5   | 79,8                          | 82,7                         | 69,2                                      | 99,6   |
| Juni        | 110,0   | 110,6   | 80,0                          | 81,7                         | 73,2                                      | 100,9  |
| Juli        | 85,9  | 89,8  | 71,6                          | 68,1                         | 83,2                                      | 88,7   |
| Augustus    | 92,9  | 93,2  | 84,9                          | 67,4                         | 145,1                                     | 87,0   |
| September   | 111,9   | 111,7   | 94,7                          | 90,5                         | 108,4                                     | 98,5   |
| Oktober     | 113,2   | 114,8   | 90,3                          | 91,7                         | 84,4                                      | 102,5  |
| November    | 107,2   | 109,0   | 82,1                          | 84,8                         | 72,0                                      | 98,4   |
| December    | 103,0   | 103,9   | 61,3                          | 68,2                         | 36,5                                      | 93,7   |
| <b>2007</b> |   |   |                               |                              |   |  |
| Januari     | 111,0   | 114,4   | 83,7                          | 82,1                         | 88,5                                      | 98,1   |
| Februari    | 111,0   | 114,7   | 104,9                         | 81,2                         | 187,1                                     | 101,2  |
| Maart       | 126,0   | 127,4   | 98,6                          | 93,0                         | 117,5                                     | 108,0  |
| April       | 108,8   | 110,2   | 80,6                          | 83,3                         | 70,1                                      | 96,7   |
| Mei         | 117,2   | 115,2   | 83,0                          | 84,9                         | 75,6                                      | 97,5   |
| Juni        | 123,0   | 119,4   | 82,0                          | 85,9                         | 67,8                                      | 106,0  |
| Juli        | 102,0   | 102,9   | 75,1                          | 72,4                         | 83,8                                      | 93,0   |
| Augustus    | 101,5   | 100,9   | 81,5                          | 66,9                         | 131,7                                     | 94,8   |
|             | Chemische<br>nijverheid (24)                              | Metallurgie (27)                                  | Metaalverwerking<br>(28-35)   | Producten van<br>metaal (28) | Machines, apparaten<br>en werktuigen (29) | Elektrische en<br>elektronische<br>apparaten (30-33) |
| 2002        | 92,4  | 82,8  | 83,4                          | 89,9                         | 81,4                                      | 75,2   |
| 2003        | 94,0  | 83,1  | 78,7                          | 87,6                         | 78,1                                      | 71,4   |
| 2004        | 102,5   | 111,8   | 81,1                          | 90,3                         | 80,2                                      | 70,2   |
| 2005        | 105,6   | 112,7   | 83,0                          | 88,2                         | 85,3                                      | 70,9   |
| <b>2005</b> |   |   |                               |                              |   |  |
| September   | 110,8   | 122,5   | 92,6                          | 95,4                         | 93,9                                      | 77,0   |
| Oktober     | 109,7   | 112,3   | 84,7                          | 90,3                         | 91,6                                      | 73,6   |
| November    | 109,0   | 130,4   | 86,6                          | 90,5                         | 92,5                                      | 76,6   |
| December    | 102,7   | 108,3   | 88,7                          | 86,8                         | 95,6                                      | 82,2   |
| <b>2006</b> |   |   |                               |                              |   |  |
| Januari     | 112,0   | 136,0   | 82,8                          | 92,9                         | 92,3                                      | 68,5   |
| Februari    | 109,3   | 155,8   | 88,8                          | 90,1                         | 89,2                                      | 74,2   |
| Maart       | 125,2   | 238,3   | 101,1                         | 102,3                        | 103,4                                     | 78,5   |
| April       | 107,7   | 222,0   | 80,3                          | 89,0                         | 89,7                                      | 69,5   |
| Mei         | 114,3   | 160,0   | 93,5                          | 99,9                         | 107,2                                     | 70,8   |
| Juni        | 119,2   | 163,6   | 99,9                          | 109,8                        | 101,1                                     | 81,0   |
| Juli        | 107,6   | 137,6   | 73,5                          | 72,3                         | 89,3                                      | 76,2   |
| Augustus    | 112,1   | 141,2   | 74,8                          | 93,9                         | 88,0                                      | 62,5   |
| September   | 119,4   | 170,9   | 97,7                          | 104,6                        | 98,6                                      | 77,1   |
| Oktober     | 118,7   | 182,5   | 102,3                         | 106,2                        | 109,7                                     | 79,6   |
| November    | 115,6   | 159,4   | 99,2                          | 104,2                        | 98,0                                      | 74,2   |
| December    | 108,3   | 161,1   | 97,1                          | 102,0                        | 105,6                                     | 70,3   |
| <b>2007</b> |   |   |                               |                              |   |  |
| Januari     | 134,5   | 194,7   | 94,2                          | 99,7                         | 105,6                                     | 69,4   |
| Februari    | 128,2   | 191,0   | 93,4                          | 110,6                        | 105,8                                     | 66,8   |
| Maart       | 138,2   | 208,9   | 110,4                         | 118,5                        | 116,3                                     | 88,0   |
| April       | 128,3   | 203,2   | 89,1                          | 110,8                        | 100,3                                     | 70,9   |
| Mei         | 132,3   | 201,0   | 96,0                          | 121,0                        | 112,1                                     | 63,8   |
| Juni        | 122,0   | 182,0   | 110,7                         | 122,8                        | 113,0                                     | 91,3   |
| Juli        | 115,6   | 162,3   | 88,8                          | 101,2                        | 113,5                                     | 60,3   |
| Augustus    | 115,5   | 145,2   | 86,1                          | 99,4                         | 102,5                                     | 73,4   |

**België : bruto indexen van de nieuwe orders (2000=100) - vervolg en einde**

|             | Kantoorcomputers en computers (30) | Elektrische machines en apparaten (31) | Audio-, video- en telecommunicatie-apparatuur (32) | Medische apparatuur, precisie-instrumenten, etc. (33) | Transportmiddelen (34-35) | Auto's, aanhangwagens en opleggers (34) |
|-------------|------------------------------------|--|--|---|---------------------------|---|
| 2002        | 66,0                               | 88,6                                   | 54,0   | 98,8  | 85,9                      | 85,9                                    |
| 2003        | 40,9                               | 80,3                                   | 54,5   | 93,4  | 78,9                      | 80,0                                    |
| 2004        | 38,1                               | 80,2                                   | 50,3   | 105,8   | 83,4                      | 86,4                                    |
| 2005        | 46,2                               | 84,3                                   | 47,8   | 100,1   | 86,0                      | 86,5                                    |
| <b>2005</b> |                                    |  |  |   |                           |   |
| September   | 58,1                               | 83,0                                   | 57,6   | 108,0   | 99,0                      | 101,9                                   |
| Oktober     | 51,8                               | 88,5                                   | 47,6   | 107,8   | 84,9                      | 86,0                                    |
| November    | 46,8                               | 91,0                                   | 52,3   | 108,8   | 87,3                      | 83,0                                    |
| December    | 56,3                               | 90,5                                   | 62,1   | 107,4   | 89,1                      | 80,8                                    |
| <b>2006</b> |                                    |  |  |   |                           |   |
| Januari     | 48,5                               | 80,1                                   | 45,0   | 108,0   | 82,1                      | 83,7                                    |
| Februari    | 59,7                               | 85,1                                   | 51,5   | 100,7   | 95,8                      | 99,3                                    |
| Maart       | 50,5                               | 92,9                                   | 51,4   | 124,7   | 111,9                     | 115,3                                   |
| April       | 46,0                               | 83,8                                   | 44,9   | 105,4   | 78,1                      | 78,9                                    |
| Mei         | 51,7                               | 86,0                                   | 41,8   | 126,6   | 97,6                      | 100,4                                   |
| Juni        | 55,1                               | 96,2                                   | 52,4   | 127,6   | 105,5                     | 108,2                                   |
| Juli        | 38,5                               | 100,4                                  | 42,3   | 131,0   | 64,4                      | 65,2                                    |
| Augustus    | 55,6                               | 77,5                                   | 37,1   | 93,6  | 67,6                      | 68,9                                    |
| September   | 52,6                               | 102,3                                  | 42,3   | 118,9   | 105,6                     | 108,7                                   |
| Oktober     | 59,3                               | 104,9                                  | 43,6   | 122,9   | 110,0                     | 112,5                                   |
| November    | 46,7                               | 87,3                                   | 45,2   | 144,1   | 111,5                     | 111,9                                   |
| December    | 41,3                               | 93,8                                   | 36,4   | 126,8   | 106,4                     | 107,5                                   |
| <b>2007</b> |                                    |  |  |   |                           |   |
| Januari     | 42,1                               | 86,3                                   | 40,3   | 129,3   | 101,1                     | 104,6                                   |
| Februari    | 34,0                               | 89,6                                   | 35,1   | 127,1   | 96,5                      | 99,5                                    |
| Maart       | 43,9                               | 113,6                                  | 48,0   | 176,7   | 116,6                     | 121,1                                   |
| April       | 39,9                               | 110,1                                  | 28,1   | 127,7   | 85,5                      | 88,1                                    |
| Mei         | 42,1                               | 87,3                                   | 28,4   | 146,0   | 98,0                      | 99,5                                    |
| Juni        | 40,4                               | 148,9                                  | 34,1   | 154,2   | 115,0                     | 117,0                                   |
| Juli        | 52,5                               | 82,2                                   | 27,5   | 121,3   | 90,0                      | 89,5                                    |
| Augustus    | 44,8                               | 112,3                                  | 30,0   | 130,1   | 80,2                      | 79,4                                    |
| <hr/>       |                                    |  |  |   |                           |   |
|             | Auto's (34.1)                      | Overige transportmiddelen (35)         | Bouwnijverheid (45)                                |   |                           |   |
| 2002        | 63,6                               | 85,6                                   | 89,1   |   |                           |   |
| 2003        | 62,4                               | 64,3                                   | 85,8   |   |                           |   |
| 2004        | 63,3                               | 42,7                                   | 87,6   |   |                           |   |
| 2005        | 61,9                               | 66,3                                   | 88,9   |   |                           |   |
| <b>2005</b> |                                    |  |  |   |                           |   |
| September   | 74,9                               | 56,0                                   | 98,6   |   |                           |   |
| Oktober     | 60,8                               | 60,1                                   | 89,2   |   |                           |   |
| November    | 63,4                               | 109,3                                  | 89,1   |   |                           |   |
| December    | 35,6                               | 145,6                                  | 99,0   |   |                           |   |
| <b>2006</b> |                                    |  |  |   |                           |   |
| Januari     | 65,8                               | 47,5                                   | 84,6   |   |                           |   |
| Februari    | 66,6                               | 33,8                                   | 86,3   |   |                           |   |
| Maart       | 77,2                               | 49,8                                   | 96,0   |   |                           |   |
| April       | 55,7                               | 55,1                                   | 97,5   |   |                           |   |
| Mei         | 70,2                               | 44,5                                   | 95,1   |   |                           |   |
| Juni        | 70,5                               | 53,3                                   | 107,6  |   |                           |   |
| Juli        | 57,4                               | 43,5                                   | 70,4   |   |                           |   |
| Augustus    | 46,9                               | 41,1                                   | 91,2   |   |                           |   |
| September   | 78,1                               | 48,6                                   | 112,2  |   |                           |   |
| Oktober     | 67,8                               | 60,5                                   | 106,3  |   |                           |   |
| November    | 64,8                               | 89,2                                   | 99,5   |   |                           |   |
| December    | 72,1                               | 76,1                                   | 99,2   |   |                           |   |
| <b>2007</b> |                                    |  |  |   |                           |   |
| Januari     | 66,4                               | 44,8                                   | 98,0   |   |                           |   |
| Februari    | 71,1                               | 45,4                                   | 96,6   |   |                           |   |
| Maart       | 85,8                               | 46,7                                   | 119,8  |   |                           |   |
| April       | 66,8                               | 40,7                                   | 102,5  |   |                           |   |
| Mei         | 44,6                               | 60,9                                   | 123,8  |   |                           |   |
| Juni        | 65,4                               | 68,7                                   | 135,0  |   |                           |   |
| Juli        | 52,9                               | 75,2                                   | 98,0   |   |                           |   |
| Augustus    | 45,3                               | 69,8                                   | 103,1  |   |                           |   |

# Vooruitlopende indicatoren

## Brussel : bruto-indexen van de nieuwe orders (2000=100)

|             | Industrie en bouw met productie op basis van orders | Industrie met productie op basis van orders | Textiel en kleding (17-18)             | Papier en karton (21)                          | Chemische nijverheid (24) | Metallurgie (27)    |
|-------------|---|---|--|--|---------------------------|---------------------|
| 2002        | 76,4  | 79,2  | 64,8                                   | 98,7   | 0,0                       | 0,0                 |
| 2003        | 65,9  | 69,3  | 60,5                                   | 100,4  | 0,0                       | 0,0                 |
| 2004        | 75,6  | 80,4  | 65,9                                   | 95,9   | 0,0                       | 0,0                 |
| 2005        | 78,9  | 85,7  | 43,5                                   | 84,1   | 0,0                       | 0,0                 |
| <b>2005</b> |   |   |  |  |                           |                     |
| September   | 96,6  | 106,0                                       | 71,8                                   | 80,7   | 0,0                       | 0,0                 |
| Oktober     | 81,5  | 90,4  | 39,6                                   | 76,4   | 0,0                       | 0,0                 |
| November    | 78,1  | 86,6  | 41,3                                   | 76,6   | 0,0                       | 0,0                 |
| December    | 77,6  | 82,1  | 16,4                                   | 68,1   | 0,0                       | 0,0                 |
| <b>2006</b> |   |   |  |  |                           |                     |
| Januari     | 85,0  | 95,6  | 29,0                                   | 67,7   | 0,0                       | 0,0                 |
| Februari    | 95,7  | 108,3                                       | 166,0                                  | 57,0   | 0,0                       | 0,0                 |
| Maart       | 93,6  | 105,6                                       | 42,5                                   | 73,7   | 0,0                       | 0,0                 |
| April       | 82,3  | 87,4  | 42,7                                   | 67,4   | 0,0                       | 0,0                 |
| Mei         | 85,8  | 93,9  | 27,5                                   | 59,4   | 0,0                       | 0,0                 |
| Juni        | 96,0  | 103,9                                       | 61,0                                   | 68,1   | 0,0                       | 0,0                 |
| Juli        | 65,9  | 72,9  | 19,6                                   | 49,0   | 0,0                       | 0,0                 |
| Augustus    | 89,1  | 97,7  | 181,1                                  | 61,6   | 0,0                       | 0,0                 |
| September   | 100,7   | 102,7                                       | 61,0                                   | 57,4   | 0,0                       | 0,0                 |
| Oktober     | 89,4  | 95,2  | 39,1                                   | 78,4   | 0,0                       | 0,0                 |
| November    | 79,6  | 88,8  | 30,1                                   | 62,9   | 0,0                       | 0,0                 |
| December    | 67,8  | 72,7  | 24,8                                   | 53,2   | 0,0                       | 0,0                 |
| <b>2007</b> |   |   |  |  |                           |                     |
| Januari     | 106,5   | 110,3                                       | 68,7                                   | 60,3   | 0,0                       | 0,0                 |
| Februari    | 119,0   | 136,2                                       | 239,5                                  | 53,2   | 0,0                       | 0,0                 |
| Maart       | 117,5   | 128,5                                       | 60,5                                   | 69,8   | 0,0                       | 0,0                 |
| April       | 108,1   | 121,0                                       | 44,1                                   | 57,4   | 0,0                       | 0,0                 |
| Mei         | 113,6   | 121,7                                       | 84,2                                   | 62,0   | 0,0                       | 0,0                 |
| Juni        | 84,2  | 88,6  | 24,2                                   | 60,0   | 0,0                       | 0,0                 |
| Juli        | 94,3  | 93,4  | 145,6                                  | 40,6   | 0,0                       | 0,0                 |
| Augustus    | 89,7  | 94,6  | 245,8                                  | 60,9   | 0,0                       | 0,0                 |
|             | Metaalverwerking (28-35)                            | Producten van metaal (28)                   | Machines, apparaten en werktuigen (29) | Elektrische en elektronische apparaten (30-33) | Transportmiddelen (34-35) | Bouwnijverheid (45) |
| 2002        | 77,4  | 109,0                                       | 103,1                                  | 67,1   | ##                        | 63,4                |
| 2003        | 66,9  | 107,0                                       | 96,7                                   | 58,9   | ##                        | 51,4                |
| 2004        | 73,5  | 112,8                                       | 97,2                                   | 56,4   | ##                        | 53,9                |
| 2005        | 75,6  | 102,9                                       | 94,4                                   | 52,1   | ##                        | 48,7                |
| <b>2005</b> |   |   |  |  |                           |                     |
| September   | 105,3   | 111,2                                       | 110,3                                  | 66,6   | ##                        | 54,6                |
| Oktober     | 77,6  | 97,0  | 118,7                                  | 56,3   | ##                        | 41,5                |
| November    | 73,5  | 113,7                                       | 102,9                                  | 49,8   | ##                        | 39,9                |
| December    | 70,3  | 133,2                                       | 109,7                                  | 39,6   | ##                        | 57,9                |
| <b>2006</b> |   |   |  |  |                           |                     |
| Januari     | 79,7  | 81,0  | 107,3                                  | 75,1   | ##                        | 40,0                |
| Februari    | 72,8  | 82,7  | 89,4                                   | 53,7   | ##                        | 42,4                |
| Maart       | 82,8  | 111,3                                       | 109,1                                  | 53,5   | ##                        | 42,6                |
| April       | 67,9  | 96,6  | 89,3                                   | 57,5   | ##                        | 58,5                |
| Mei         | 72,8  | 101,1                                       | 103,9                                  | 45,9   | ##                        | 50,4                |
| Juni        | 81,0  | 111,3                                       | 94,4                                   | 62,5   | ##                        | 60,4                |
| Juli        | 55,9  | 100,8                                       | 84,1                                   | 37,2   | ##                        | 35,3                |
| Augustus    | 59,9  | 100,3                                       | 87,5                                   | 51,9   | ##                        | 51,2                |
| September   | 78,6  | 120,2                                       | 102,2                                  | 52,9   | ##                        | 87,3                |
| Oktober     | 77,0  | 109,1                                       | 91,1                                   | 57,1   | ##                        | 62,0                |
| November    | 69,2  | 122,7                                       | 85,1                                   | 55,4   | ##                        | 40,0                |
| December    | 43,7  | 159,4                                       | 99,4                                   | 52,6   | ##                        | 45,1                |
| <b>2007</b> |   |   |  |  |                           |                     |
| Januari     | 40,2  | 94,2  | 110,8                                  | 47,2   | ##                        | 85,4                |
| Februari    | 50,5  | 93,6  | 105,0                                  | 60,5   | ##                        | 47,4                |
| Maart       | 56,6  | 131,3                                       | 130,5                                  | 57,5   | ##                        | 69,0                |
| April       | 54,4  | 114,6                                       | 128,9                                  | 56,6   | ##                        | 53,3                |
| Mei         | 51,2  | 156,0                                       | 132,2                                  | 52,7   | ##                        | 76,0                |
| Juni        | 50,7  | 139,6                                       | 110,2                                  | 47,3   | ##                        | 62,2                |
| Juli        | 41,3  | 106,7                                       | 99,3                                   | 40,0   | ##                        | 91,0                |
| Augustus    | 44,3  | 125,9                                       | 105,3                                  | 46,6   | ##                        | 65,5                |

## = Vertrouwelijke cijfers



**Vlaanderen : bruto indexen van de nieuwe orders (2000=100)**

|             | Industrie en bouw<br>met productie op<br>basis van orders | Industrie met<br>productie op basis<br>van orders | Textiel en kleding<br>(17-18)             | Papier en karton (21)                                | Chemische<br>nijverheid (24) | Metallurgie (27)    |
|-------------|---|---|---|--|------------------------------|---------------------|
| 2002        | 90,6  | 89,4  | 90,9                                      | 106,3  | 91,1                         | 85,4                |
| 2003        | 88,3  | 86,9  | 85,2                                      | 106,1  | 92,6                         | 84,6                |
| 2004        | 93,7  | 92,9  | 85,3                                      | 112,2  | 102,2                        | 109,6               |
| 2005        | 94,4  | 93,1  | 82,2                                      | 102,6  | 106,3                        | 109,3               |
| <b>2005</b> |   |   |   |  |                              |                     |
| September   | 105,1   | 103,1   | 91,8                                      | 111,8  | 112,9                        | 122,3               |
| Oktober     | 96,8  | 95,3  | 84,1                                      | 104,3  | 109,8                        | 105,4               |
| November    | 97,1  | 95,6  | 84,6                                      | 99,8   | 109,6                        | 128,9               |
| December    | 97,0  | 93,5  | 80,4                                      | 94,3   | 102,7                        | 102,6               |
| <b>2006</b> |   |   |   |  |                              |                     |
| Januari     | 97,1  | 96,0  | 85,6                                      | 105,1  | 113,7                        | 110,9               |
| Februari    | 100,2   | 100,5   | 87,8                                      | 97,6   | 109,3                        | 130,9               |
| Maart       | 114,7   | 116,0   | 91,4                                      | 126,6  | 120,7                        | 185,4               |
| April       | 98,4  | 96,6  | 78,2                                      | 100,5  | 105,9                        | 177,4               |
| Mei         | 107,0   | 106,4   | 83,4                                      | 105,6  | 115,5                        | 153,3               |
| Juni        | 111,8   | 109,9   | 82,7                                      | 107,3  | 118,8                        | 159,8               |
| Juli        | 85,4  | 86,4  | 73,4                                      | 95,3   | 108,1                        | 133,7               |
| Augustus    | 94,0  | 92,3  | 78,4                                      | 92,6   | 110,8                        | 148,9               |
| September   | 113,3   | 112,1   | 96,9                                      | 107,3  | 119,3                        | 171,3               |
| Oktober     | 115,9   | 114,8   | 95,1                                      | 109,3  | 117,7                        | 184,3               |
| November    | 113,2   | 111,8   | 86,9                                      | 103,3  | 117,4                        | 162,1               |
| December    | 104,2   | 101,6   | 66,8                                      | 103,1  | 106,9                        | 142,0               |
| <b>2007</b> |   |   |   |  |                              |                     |
| Januari     | 112,2   | 115,3   | 85,9                                      | 108,4  | 123,5                        | 190,5               |
| Februari    | 112,1   | 112,7   | 92,1                                      | 103,9  | 119,0                        | 180,9               |
| Maart       | 127,8   | 125,7   | 100,6                                     | 120,7  | 125,0                        | 198,9               |
| April       | 107,9   | 106,0   | 84,5                                      | 108,6  | 115,5                        | 197,5               |
| Mei         | 119,2   | 114,0   | 85,2                                      | 109,0  | 121,5                        | 199,8               |
| Juni        | 125,5   | 118,2   | 86,5                                      | 117,7  | 120,2                        | 171,4               |
| Juli        | 102,7   | 102,8   | 74,6                                      | 102,8  | 116,5                        | 153,5               |
| Augustus    | 103,4   | 100,4   | 77,3                                      | 107,4  | 116,3                        | 141,1               |
|             | Metaalverwerking<br>(28-35)                               | Producten van<br>metaal (28)                      | Machines, apparaten<br>en werktuigen (29) | Elektrische en<br>elektronische<br>apparaten (30-33) | Transportmiddelen<br>(34-35) | Bouwnijverheid (45) |
| 2002        | 87,6  | 89,7  | 93,2                                      | 75,5   | ##                           | 94,9                |
| 2003        | 83,0  | 87,4  | 91,8                                      | 72,0   | ##                           | 93,9                |
| 2004        | 85,4  | 90,1  | 94,6                                      | 70,8   | ##                           | 96,6                |
| 2005        | 85,3  | 88,9  | 101,2                                     | 68,7   | ##                           | 99,5                |
| <b>2005</b> |   |   |   |  |                              |                     |
| September   | 96,3  | 98,8  | 113,0                                     | 76,9   | ##                           | 112,7               |
| Oktober     | 87,8  | 92,5  | 107,2                                     | 70,3   | ##                           | 102,3               |
| November    | 85,5  | 91,7  | 107,2                                     | 74,4   | ##                           | 102,5               |
| December    | 89,3  | 86,7  | 116,8                                     | 79,1   | ##                           | 111,0               |
| <b>2006</b> |   |   |   |  |                              |                     |
| Januari     | 86,4  | 88,3  | 112,9                                     | 67,4   | ##                           | 101,2               |
| Februari    | 93,7  | 88,1  | 110,0                                     | 72,4   | ##                           | 98,0                |
| Maart       | 107,5   | 106,1   | 124,4                                     | 76,7   | ##                           | 108,7               |
| April       | 84,0  | 89,7  | 107,2                                     | 68,1   | ##                           | 105,5               |
| Mei         | 99,6  | 102,1   | 133,3                                     | 69,6   | ##                           | 108,5               |
| Juni        | 103,8   | 109,4   | 115,9                                     | 74,7   | ##                           | 118,9               |
| Juli        | 71,8  | 73,4  | 103,1                                     | 64,0   | ##                           | 80,9                |
| Augustus    | 78,3  | 93,9  | 105,9                                     | 60,6   | ##                           | 101,0               |
| September   | 102,6   | 108,9   | 112,8                                     | 72,7   | ##                           | 117,6               |
| Oktober     | 106,7   | 100,3   | 131,0                                     | 75,8   | ##                           | 119,7               |
| November    | 106,7   | 106,7   | 116,7                                     | 71,9   | ##                           | 118,1               |
| December    | 100,0   | 98,8  | 130,3                                     | 63,4   | ##                           | 114,1               |
| <b>2007</b> |   |   |   |  |                              |                     |
| Januari     | 107,5   | 103,9   | 128,4                                     | 69,1   | ##                           | 99,1                |
| Februari    | 104,3   | 112,6   | 128,8                                     | 64,4   | ##                           | 109,3               |
| Maart       | 120,2   | 117,1   | 136,4                                     | 78,0   | ##                           | 135,9               |
| April       | 93,6  | 104,0   | 119,3                                     | 58,9   | ##                           | 115,4               |
| Mei         | 105,1   | 117,6   | 135,8                                     | 59,2   | ##                           | 139,9               |
| Juni        | 115,4   | 119,2   | 136,9                                     | 64,3   | ##                           | 154,2               |
| Juli        | 94,8  | 90,1  | 143,6                                     | 56,3   | ##                           | 101,7               |
| Augustus    | 91,0  | 99,9  | 128,2                                     | 64,1   | ##                           | 114,7               |

## Vooruitlopende indicatoren

### Wallonië : bruto-indexen van de nieuwe orders (2000=100)

|             | Industrie en bouw<br>met productie op<br>basis van orders | Industrie met<br>productie op basis<br>van orders | Textiel en kleding<br>(17-18)             | Papier en karton (21)                                | Chemische<br>nijverheid (24) | Metallurgie (27)    |
|-------------|---|---|---|--|------------------------------|---------------------|
| 2002        | 86,4  | 84,7  | 82,6                                      | 100,4  | 101,4                        | 70,1                |
| 2003        | 87,0  | 85,8  | 77,9                                      | 97,6   | 108,9                        | 72,9                |
| 2004        | 94,7  | 96,3  | 72,6                                      | 100,0  | 116,1                        | 103,7               |
| 2005        | 96,5  | 97,4  | 60,4                                      | 89,9   | 107,1                        | 106,4               |
| <b>2005</b> |   |   |   |  |                              |                     |
| September   | 96,7  | 96,4  | 64,4                                      | 89,1   | 109,1                        | 108,9               |
| Oktober     | 98,0  | 98,2  | 56,5                                      | 86,7   | 107,7                        | 114,1               |
| November    | 106,3   | 108,8   | 60,5                                      | 95,8   | 110,3                        | 118,7               |
| December    | 102,8   | 103,8   | 55,8                                      | 84,2   | 105,3                        | 106,1               |
| <b>2006</b> |   |   |   |  |                              |                     |
| Januari     | 105,3   | 114,1   | 71,5                                      | 92,5   | 101,3                        | 184,6               |
| Februari    | 112,3   | 118,7   | 71,8                                      | 85,9   | 108,0                        | 201,4               |
| Maart       | 153,2   | 167,5   | 81,4                                      | 101,7  | 132,8                        | 374,5               |
| April       | 143,1   | 154,6   | 67,3                                      | 81,0   | 111,3                        | 374,2               |
| Mei         | 108,0   | 112,0   | 79,2                                      | 93,1   | 108,9                        | 156,2               |
| Juni        | 119,5   | 120,8   | 76,8                                      | 92,4   | 109,7                        | 151,6               |
| Juli        | 97,8  | 106,0   | 66,6                                      | 80,7   | 100,6                        | 129,8               |
| Augustus    | 96,0  | 95,1  | 63,9                                      | 79,0   | 110,3                        | 100,1               |
| September   | 116,8   | 118,9   | 81,8                                      | 86,3   | 118,6                        | 154,9               |
| Oktober     | 123,5   | 128,9   | 78,5                                      | 92,0   | 130,2                        | 157,2               |
| November    | 111,0   | 113,0   | 67,3                                      | 93,0   | 115,4                        | 135,3               |
| December    | 121,4   | 126,0   | 52,1                                      | 80,5   | 116,9                        | 199,6               |
| <b>2007</b> |   |   |   |  |                              |                     |
| Januari     | 114,0   | 119,9   | 67,5                                      | 82,7   | 115,4                        | 201,0               |
| Februari    | 118,7   | 123,4   | 77,9                                      | 101,8  | 103,7                        | 207,2               |
| Maart       | 137,9   | 144,8   | 84,2                                      | 88,2   | 120,6                        | 225,9               |
| April       | 127,2   | 132,8   | 73,2                                      | 78,7   | 113,0                        | 212,8               |
| Mei         | 126,4   | 128,3   | 70,8                                      | 79,9   | 114,6                        | 202,0               |
| Juni        | 156,5   | 158,6   | 85,4                                      | 89,2   | 135,1                        | 201,2               |
| Juli        | 115,6   | 125,3   | 75,4                                      | 80,9   | 116,0                        | 176,3               |
| Augustus    | 114,5   | 118,8   | 59,0                                      | 76,4   | 123,8                        | 139,9               |
| <hr/>       |   |   |   |  |                              |                     |
|             | Metaalverwerking<br>(28-35)                               | Producten van<br>metaal (28)                      | Machines, apparaten<br>en werktuigen (29) | Elektrische en<br>elektronische<br>apparaten (30-33) | Transportmiddelen<br>(34-35) | Bouwnijverheid (45) |
| 2002        | 78,2  | 83,8  | 58,4                                      | 95,6   | ##                           | 92,0                |
| 2003        | 75,5  | 81,4  | 52,4                                      | 87,7   | ##                           | 91,2                |
| 2004        | 77,0  | 83,2  | 53,6                                      | 92,9   | ##                           | 89,0                |
| 2005        | 84,6  | 80,7  | 57,1                                      | 107,3  | ##                           | 93,1                |
| <b>2005</b> |   |   |   |  |                              |                     |
| September   | 80,3  | 78,0  | 59,1                                      | 101,9  | ##                           | 96,6                |
| Oktober     | 83,5  | 79,7  | 61,3                                      | 110,7  | ##                           | 96,2                |
| November    | 100,1   | 78,6  | 66,2                                      | 121,5  | ##                           | 97,9                |
| December    | 99,6  | 72,8  | 58,2                                      | 142,7  | ##                           | 98,9                |
| <b>2006</b> |   |   |   |  |                              |                     |
| Januari     | 86,3  | 109,2   | 55,4                                      | 91,3   | ##                           | 77,4                |
| Februari    | 86,1  | 97,1  | 53,9                                      | 109,0  | ##                           | 91,7                |
| Maart       | 95,3  | 86,5  | 67,0                                      | 125,1  | ##                           | 108,3               |
| April       | 84,0  | 83,6  | 60,2                                      | 100,8  | ##                           | 106,8               |
| Mei         | 89,6  | 90,4  | 62,9                                      | 109,4  | ##                           | 95,0                |
| Juni        | 111,2   | 108,6   | 76,9                                      | 143,3  | ##                           | 114,4               |
| Juli        | 97,0  | 60,2  | 66,7                                      | 168,5  | ##                           | 71,7                |
| Augustus    | 82,0  | 90,6  | 57,7                                      | 91,5   | ##                           | 97,7                |
| September   | 100,9   | 84,8  | 74,3                                      | 133,7  | ##                           | 109,4               |
| Oktober     | 115,0   | 122,9   | 75,9                                      | 131,3  | ##                           | 106,0               |
| November    | 99,6  | 89,0  | 68,0                                      | 115,8  | ##                           | 104,0               |
| December    | 101,4   | 94,3  | 64,4                                      | 142,6  | ##                           | 106,3               |
| <b>2007</b> |   |   |   |  |                              |                     |
| Januari     | 87,9  | 86,1  | 66,6                                      | 98,3   | ##                           | 95,3                |
| Februari    | 95,1  | 107,2   | 66,9                                      | 103,1  | ##                           | 103,0               |
| Maart       | 123,6   | 117,1   | 80,4                                      | 188,3  | ##                           | 115,7               |
| April       | 111,3   | 128,6   | 64,6                                      | 161,3  | ##                           | 108,6               |
| Mei         | 104,7   | 119,9   | 69,7                                      | 116,9  | ##                           | 117,6               |
| Juni        | 149,1   | 127,2   | 72,9                                      | 291,0  | ##                           | 146,0               |
| Juli        | 104,7   | 131,3   | 65,2                                      | 104,2  | ##                           | 86,7                |
| Augustus    | 100,7   | 88,8  | 58,9                                      | 152,6  | ##                           | 100,0               |

## = Vertrouwelijke cijfers

**Bouwvergunningen : bruto-indexen**  
**januari 2005 tot juni 2007 (basis 2000 = 100)**

|   | jan   | feb   | maart | april | mei   | juni  | juli  | aug   | sept  | okt   | nov   | dec   |
|---|-------|-------|-------|-------|-------|-------|-------|-------|-------|-------|-------|-------|
| Aantal nieuwe woongebouwen                    |       |       |       |       |       |       |       |       |       |       |       |       |
| 2005  | 101,8 | 112,6 | 121,5 | 126,2 | 132,8 | 132,0 | 104,4 | 114,2 | 115,9 | 120,2 | 110,4 | 127,7 |
| 2006  | 154,8 | 120,1 | 134,0 | 101,1 | 127,4 | 114,6 | 110,9 | 103,2 | 107,0 | 111,9 | 93,0  | 104,1 |
| 2007  | 106,5 | 103,8 | 115,1 | 105,1 | 99,3  | 124,6 |       |       |       |       |       |       |
| Aantal nieuwe eengezinswoningen               |       |       |       |       |       |       |       |       |       |       |       |       |
| 2005  | 83,9  | 90,6  | 99,5  | 105,2 | 107,5 | 99,7  | 80,4  | 105,6 | 106,0 | 95,6  | 89,2  | 102,8 |
| 2006  | 101,9 | 94,1  | 102,6 | 97,8  | 109,3 | 104,0 | 90,6  | 102,5 | 98,7  | 95,4  | 88,6  | 97,2  |
| 2007  | 93,1  | 90,0  | 107,1 | 98,7  | 94,7  | 102,3 |       |       |       |       |       |       |
| Aantal nieuwe woningen                        |       |       |       |       |       |       |       |       |       |       |       |       |
| 2005  | 115,8 | 123,8 | 145,9 | 137,8 | 160,8 | 156,2 | 116,3 | 138,3 | 145,6 | 132,8 | 125,4 | 156,9 |
| 2006  | 159,8 | 139,6 | 169,1 | 136,9 | 149,2 | 155,7 | 129,5 | 132,3 | 139,4 | 148,9 | 117,0 | 130,8 |
| 2007  | 133,5 | 119,2 | 139,7 | 119,4 | 115,6 | 143,0 |       |       |       |       |       |       |
| Aantal nieuwe flats                           |       |       |       |       |       |       |       |       |       |       |       |       |
| 2005  | 139,8 | 144,9 | 182,4 | 157,6 | 205,3 | 194,2 | 137,0 | 177,7 | 192,8 | 155,6 | 151,7 | 203,8 |
| 2006  | 171,8 | 174,8 | 226,9 | 191,2 | 186,3 | 218,9 | 160,9 | 179,3 | 193,4 | 208,4 | 156,5 | 175,2 |
| 2007  | 174,8 | 146,1 | 182,3 | 146,1 | 144,2 | 174,1 |       |       |       |       |       |       |
| Bewoonbare nieuwe woongebouwen                |       |       |       |       |       |       |       |       |       |       |       |       |
| 2005  | 102,1 | 106,6 | 127,5 | 118,6 | 148,9 | 132,0 | 104,5 | 119,5 | 126,3 | 113,1 | 107,4 | 133,1 |
| 2006  | 151,2 | 121,5 | 140,2 | 115,6 | 130,5 | 133,2 | 111,4 | 112,8 | 119,9 | 125,7 | 100,9 | 115,3 |
| 2007  | 111,7 | 106,3 | 118,0 | 106,3 | 100,1 | 130,2 |       |       |       |       |       |       |
| Aantal nieuwe niet-residentiële gebouwen      |       |       |       |       |       |       |       |       |       |       |       |       |
| 2005  | 92,0  | 95,0  | 105,3 | 118,9 | 118,9 | 127,7 | 103,9 | 118,1 | 115,4 | 105,4 | 100,6 | 105,0 |
| 2006  | 124,1 | 114,0 | 122,3 | 102,8 | 120,3 | 126,0 | 109,4 | 115,3 | 107,8 | 106,7 | 98,6  | 92,2  |
| 2007  | 101,9 | 94,8  | 114,1 | 107,3 | 111,6 | 126,0 |       |       |       |       |       |       |
| Oppervlakte nieuwe niet-residentiële gebouwen |       |       |       |       |       |       |       |       |       |       |       |       |
| 2005  | 53,4  | 66,3  | 55,7  | 126,1 | 76,4  | 70,5  | 67,7  | 44,8  | 107,0 | 95,4  | 93,6  | 178,6 |
| 2006  | 77,1  | 87,9  | 73,9  | 59,4  | 83,8  | 75,7  | 109,7 | 63,7  | 106,9 | 113,4 | 65,6  | 72,7  |
| 2007  | 107,0 | 61,8  | 116,0 | 99,9  | 92,9  | 162,0 |       |       |       |       |       |       |
| Volume nieuwe woongebouwen                    |       |       |       |       |       |       |       |       |       |       |       |       |
| 2005  | 56,2  | 56,6  | 75,0  | 73,3  | 69,9  | 71,1  | 56,8  | 60,7  | 66,2  | 73,5  | 61,3  | 70,5  |
| 2006  | 61,7  | 67,1  | 77,6  | 63,4  | 78,4  | 72,6  | 69,4  | 68,4  | 76,1  | 78,6  | 64,9  | 66,0  |
| 2007  | 60,9  | 59,4  | 71,8  | 63,6  | 70,7  | 80,3  |       |       |       |       |       |       |
| Renovatie van woongebouwen                    |       |       |       |       |       |       |       |       |       |       |       |       |
| 2005  | 97,5  | 107,8 | 118,2 | 122,8 | 127,2 | 127,4 | 100,7 | 108,4 | 109,8 | 115,6 | 105,5 | 121,4 |
| 2006  | 150,8 | 112,9 | 125,5 | 95,8  | 121,1 | 107,9 | 105,8 | 96,7  | 98,5  | 103,8 | 87,1  | 97,2  |
| 2007  | 102,2 | 98,9  | 107,5 | 99,2  | 94,0  | 119,4 |       |       |       |       |       |       |
| Renovatie van niet-residentiële gebouwen      |       |       |       |       |       |       |       |       |       |       |       |       |
| 2005  | 52,7  | 75,1  | 63,6  | 133,2 | 75,5  | 67,3  | 73,4  | 52,7  | 125,6 | 78,9  | 75,1  | 99,9  |
| 2006  | 74,3  | 77,4  | 82,0  | 64,2  | 80,5  | 72,0  | 117,3 | 62,8  | 91,2  | 97,7  | 73,0  | 81,6  |
| 2007  | 95,7  | 55,6  | 105,5 | 82,3  | 96,0  | 134,0 |       |       |       |       |       |       |



## **Evolutie van de activiteit**



## België : bruto productie-indexen (2000=100)

|             | Totale industrie<br>(10-45)    | Totale industrie<br>(zonder<br>bouwnijverheid)<br>(10-41) | Intermediaire<br>goederen en energie | Energie  | Intermediaire<br>goederen               | Investerings-<br>goederen |
|-------------|--------------------------------|---|--------------------------------------|--|---|---------------------------|
| 2002        | 100,0                          | 101,0   | 100,7                                | 101,2  | 104,0                                   | 104,5                     |
| 2003        | 99,7                           | 101,4   | 102,7                                | 103,2  | 106,1                                   | 98,9                      |
| 2004        | 102,5                          | 105,2   | 103,4                                | 104,9  | 103,5                                   | 104,4                     |
| 2005        | 101,4                          | 104,8   | 102,7                                | 111,7  | 99,3                                    | 108,1                     |
| <b>2005</b> |                                |   |                                      |  |   |                           |
| September   | 113,2                          | 114,4   | 108,5                                | 127,6  | 107,9                                   | 117,6                     |
| Oktober     | 105,9                          | 108,2   | 102,8                                | 130,3  | 101,8                                   | 103,4                     |
| November    | 108,8                          | 112,6   | 105,4                                | 133,0  | 104,4                                   | 110,8                     |
| December    | 102,3                          | 109,1   | 129,8                                | 140,4  | 93,4                                    | 112,6                     |
| <b>2006</b> |                                |   |                                      |  |   |                           |
| Januari     | 99,0                           | 105,0   | 110,9                                | 123,5  | 100,1                                   | 102,5                     |
| Februari    | 100,7                          | 105,0   | 106,0                                | 116,9  | 98,5                                    | 112,4                     |
| Maart       | 115,5                          | 118,5   | 109,1                                | 115,9  | 112,9                                   | 135,6                     |
| April       | 100,7                          | 103,7   | 104,2                                | 113,1  | 101,4                                   | 105,1                     |
| Mei         | 109,9                          | 112,5   | 105,0                                | 112,1  | 107,1                                   | 127,7                     |
| Juni        | 114,6                          | 116,6   | 106,2                                | 112,4  | 110,8                                   | 137,0                     |
| Juli        | 85,4                           | 96,6  | 105,2                                | 118,9  | 90,3                                    | 91,0                      |
| Augustus    | 100,5                          | 101,9   | 105,6                                | 117,4  | 95,5                                    | 90,5                      |
| September   | 114,8                          | 116,5   | 108,5                                | 115,6  | 111,4                                   | 122,4                     |
| Oktober     | 116,5                          | 119,3   | 112,5                                | 120,7  | 113,0                                   | 123,3                     |
| November    | 112,9                          | 115,4   | 107,0                                | 114,9  | 107,5                                   | 124,3                     |
| December    | 102,0                          | 108,5   | 108,9                                | 122,0  | 95,9                                    | 120,0                     |
| <b>2007</b> |                                |   |                                      |  |   |                           |
| Januari     | 106,0                          | 111,5   | 109,9                                | 119,6  | 106,3                                   | 118,1                     |
| Februari    | 105,3                          | 108,8   | 106,2                                | 114,6  | 105,2                                   | 119,0                     |
| Maart       | 118,8                          | 121,8   | 112,0                                | 118,4  | 117,2                                   | 142,7                     |
| April       | 106,1                          | 109,6   | 104,1                                | 110,9  | 106,9                                   | 123,6                     |
| Mei         | 109,3                          | 112,2   | 105,0                                | 111,6  | 108,2                                   | 129,6                     |
| Juni        | 114,3                          | 116,1   | 98,3                                 | 101,2  | 110,0                                   | 146,9                     |
| Juli        | 91,9                           | 103,4   | 102,1                                | 112,2  | 96,1                                    | 108,7                     |
| Augustus    | 104,4                          | 105,9   | 104,9                                | 114,5  | 100,6                                   | 99,4                      |
| <hr/>       |                                |   |                                      |  |   |                           |
|             | Duurzame<br>consumptiegoederen | Niet-duurzame<br>consumptiegoederen                       | Winning van<br>delfstoffen (10-14)   | Winning van<br>steenkol, bruinkool<br>en turf (10) | Overige winning van<br>delfstoffen (14) | Industrie (15-37)         |
| 2002        | 92,7                           | 104,3   | 131,9                                | 62,0   | 132,0                                   | 100,8                     |
| 2003        | 84,8                           | 109,0   | 125,1                                | 61,1   | 125,2                                   | 100,9                     |
| 2004        | 78,4                           | 120,0   | 127,4                                | 55,1   | 127,4                                   | 105,6                     |
| 2005        | 74,4                           | 119,4   | 135,3                                | 59,4   | 135,3                                   | 103,5                     |
| <b>2005</b> |                                |   |                                      |  |   |                           |
| September   | 89,9                           | 132,8   | 143,7                                | 69,9   | 143,8                                   | 112,1                     |
| Oktober     | 77,0                           | 123,3   | 132,8                                | 62,4   | 132,8                                   | 104,6                     |
| November    | 85,3                           | 124,8   | 149,4                                | 61,2   | 149,5                                   | 109,0                     |
| December    | 77,6                           | 122,0   | 128,8                                | 54,7   | 128,9                                   | 104,1                     |
| <b>2006</b> |                                |   |                                      |  |   |                           |
| Januari     | 69,2                           | 117,4   | 98,9                                 | 62,4   | 98,9                                    | 102,2                     |
| Februari    | 75,5                           | 117,9   | 106,2                                | 58,7   | 106,2                                   | 103,0                     |
| Maart       | 85,7                           | 137,4   | 140,7                                | 68,2   | 140,7                                   | 118,5                     |
| April       | 72,2                           | 114,6   | 133,0                                | 58,2   | 133,0                                   | 102,3                     |
| Mei         | 79,9                           | 124,7   | 156,4                                | 60,8   | 156,4                                   | 111,8                     |
| Juni        | 85,3                           | 129,6   | 157,7                                | 62,1   | 157,8                                   | 116,2                     |
| Juli        | 52,2                           | 109,4   | 107,9                                | 37,5   | 108,0                                   | 93,4                      |
| Augustus    | 61,2                           | 120,9   | 133,6                                | 56,1   | 133,7                                   | 99,7                      |
| September   | 82,4                           | 134,9   | 148,1                                | 64,8   | 148,2                                   | 116,1                     |
| Oktober     | 85,4                           | 136,3   | 205,6                                | 70,3   | 205,7                                   | 118,3                     |
| November    | 78,2                           | 133,2   | 193,1                                | 63,6   | 193,2                                   | 113,9                     |
| December    | 70,2                           | 127,2   | 117,5                                | 50,5   | 117,6                                   | 106,0                     |
| <b>2007</b> |                                |   |                                      |  |   |                           |
| Januari     | 70,2                           | 122,7   | 116,4                                | 66,2   | 116,4                                   | 109,6                     |
| Februari    | 69,3                           | 120,5   | 129,5                                | 60,5   | 129,6                                   | 107,1                     |
| Maart       | 77,5                           | 137,8   | 157,1                                | 64,8   | 157,2                                   | 121,5                     |
| April       | 66,1                           | 119,1   | 157,0                                | 56,0   | 157,0                                   | 108,4                     |
| Mei         | 69,0                           | 124,3   | 158,4                                | 53,8   | 158,5                                   | 111,4                     |
| Juni        | 75,3                           | 134,3   | 173,6                                | 54,9   | 173,6                                   | 117,2                     |
| Juli        | 58,2                           | 121,7   | 112,8                                | 42,0   | 112,9                                   | 101,6                     |
| Augustus    | 59,7                           | 125,0   | 165,2                                | 56,7   | 165,3                                   | 103,9                     |

# Evolutie van de activiteit

## België : bruto productie-indexen (2000=100) - vervolg

|             | Voedings- en<br>genotmiddelen<br>(15-16) | Voedingsmiddelen<br>en dranken (15) | Tabak (16) | Textiel (17) | Textiel en kleding<br>(17-18) | Kleding en bont (18) |
|-------------|--|-------------------------------------|------------|--------------|-------------------------------|----------------------|
| 2002        | 108,4                                    | 111,3                               | 51,2       | 94,7         | 89,9                          | 76,1                 |
| 2003        | 110,1                                    | 113,0                               | 52,4       | 90,7         | 83,5                          | 62,8                 |
| 2004        | 117,8                                    | 120,6                               | 59,1       | 95,4         | 85,4                          | 57,4                 |
| 2005        | 119,5                                    | 122,9                               | 53,3       | 90,7         | 80,6                          | 53,0                 |
| <b>2005</b> |  |                                     |            |              |                               |                      |
| September   | 128,6                                    | 132,3                               | 56,4       | 104,8        | 91,8                          | 57,2                 |
| Oktober     | 123,1                                    | 126,7                               | 53,3       | 96,0         | 81,3                          | 43,6                 |
| November    | 127,7                                    | 131,7                               | 52,6       | 103,3        | 85,2                          | 40,0                 |
| December    | 126,6                                    | 130,9                               | 47,7       | 82,9         | 69,6                          | 35,9                 |
| <b>2006</b> |  |                                     |            |              |                               |                      |
| Januari     | 118,4                                    | 122,1                               | 49,5       | 91,4         | 83,3                          | 59,5                 |
| Februari    | 110,0                                    | 113,2                               | 48,5       | 94,5         | 89,8                          | 72,7                 |
| Maart       | 129,6                                    | 133,6                               | 55,3       | 109,3        | 99,5                          | 70,9                 |
| April       | 115,8                                    | 119,2                               | 49,8       | 92,1         | 78,9                          | 44,9                 |
| Mei         | 125,9                                    | 129,4                               | 57,4       | 99,3         | 83,8                          | 44,5                 |
| Juni        | 128,4                                    | 131,4                               | 64,6       | 109,6        | 92,0                          | 48,0                 |
| Juli        | 114,0                                    | 117,1                               | 53,0       | 87,5         | 80,9                          | 60,4                 |
| Augustus    | 125,6                                    | 130,5                               | 41,5       | 73,1         | 74,6                          | 71,8                 |
| September   | 128,5                                    | 132,3                               | 55,9       | 110,7        | 97,9                          | 63,2                 |
| Oktober     | 136,6                                    | 140,8                               | 58,4       | 111,6        | 88,3                          | 32,4                 |
| November    | 133,1                                    | 137,5                               | 53,5       | 110,7        | 88,1                          | 33,9                 |
| December    | 124,6                                    | 128,6                               | 50,6       | 84,0         | 66,4                          | 24,2                 |
| <b>2007</b> |  |                                     |            |              |                               |                      |
| Januari     | 123,5                                    | 126,7                               | 58,5       | 101,6        | 92,3                          | 64,7                 |
| Februari    | 117,2                                    | 120,8                               | 49,1       | 102,1        | 95,6                          | 73,0                 |
| Maart       | 135,5                                    | 139,3                               | 61,1       | 113,9        | 99,7                          | 61,7                 |
| April       | 124,8                                    | 128,6                               | 52,3       | 99,0         | 78,9                          | 31,9                 |
| Mei         | 127,8                                    | 131,3                               | 58,4       | 100,4        | 79,4                          | 30,8                 |
| Juni        | 132,0                                    | 135,1                               | 65,5       | 111,1        | 87,9                          | 34,1                 |
| Juli        | 125,5                                    | 128,5                               | 61,7       | 93,0         | 80,3                          | 47,4                 |
| Augustus    | 126,9                                    | 131,5                               | 46,6       | 74,1         | 69,4                          | 53,0                 |

|             | Leer en schoeisel<br>(19) | Hout en artikelen van<br>hout, kurk, riet,<br>vlechtwerk (20) | Papier en karton;<br>uitgeverijen en<br>drukkerijen (21-22) | Papier en karton (21) | Uitgeverijen,<br>drukkerijen,<br>reproductie opnamen<br>(22) | Cokes, raffinage,<br>splijt- en<br>kweekstoffen (23) |
|-------------|---------------------------|---|---|-----------------------|--|--|
| 2002        | 77,9                      | 109,6   | 98,3  | 103,2                 | 96,0   | 114,3  |
| 2003        | 75,8                      | 115,4   | 100,0   | 106,3                 | 96,8   | 112,9  |
| 2004        | 94,3                      | 113,1   | 103,9   | 111,5                 | 100,1  | 106,1  |
| 2005        | 92,9                      | 111,3   | 102,8   | 106,4                 | 101,1  | 93,3   |
| <b>2005</b> |                           |   |   |                       |  |  |
| September   | 109,4                     | 121,3   | 115,2   | 116,8                 | 114,4  | 97,4   |
| Oktober     | 87,8                      | 113,6   | 104,7   | 106,5                 | 103,9  | 98,0   |
| November    | 90,5                      | 116,3   | 109,1   | 107,1                 | 110,1  | 89,0   |
| December    | 79,3                      | 98,3  | 108,4   | 101,5                 | 111,8  | 97,9   |
| <b>2006</b> |                           |   |   |                       |  |  |
| Januari     | 114,9                     | 111,9   | 95,5  | 103,3                 | 91,6   | 90,7   |
| Februari    | 118,8                     | 109,3   | 97,8  | 100,6                 | 96,5   | 85,8   |
| Maart       | 125,0                     | 133,2   | 115,1   | 116,8                 | 114,4  | 97,1   |
| April       | 96,1                      | 118,0   | 96,2  | 102,5                 | 93,0   | 102,2  |
| Mei         | 116,7                     | 131,6   | 112,0   | 106,1                 | 115,3  | 80,0   |
| Juni        | 119,5                     | 134,1   | 111,8   | 111,1                 | 112,3  | 70,7   |
| Juli        | 104,1                     | 96,7  | 82,5  | 94,3                  | 76,4   | 90,8   |
| Augustus    | 121,0                     | 99,8  | 100,8   | 101,2                 | 100,8  | 102,2  |
| September   | 127,3                     | 128,3   | 116,0   | 111,0                 | 118,7  | 91,0   |
| Oktober     | 117,7                     | 134,9   | 116,3   | 114,1                 | 117,6  | 93,8   |
| November    | 108,0                     | 130,7   | 116,6   | 109,8                 | 120,4  | 53,2   |
| December    | 89,4                      | 107,3   | 112,9   | 99,8                  | 119,9  | 76,6   |
| <b>2007</b> |                           |   |   |                       |  |  |
| Januari     | 137,4                     | 121,6   | 100,9   | 104,1                 | 99,3   | 69,6   |
| Februari    | 142,0                     | 120,6   | 104,1   | 106,3                 | 103,0  | 64,7   |
| Maart       | 137,3                     | 140,5   | 117,4   | 116,3                 | 118,2  | 88,7   |
| April       | 122,8                     | 124,8   | 103,3   | 104,0                 | 103,0  | 70,2   |
| Mei         | 126,1                     | 129,9   | 111,6   | 107,2                 | 114,2  | 78,1   |
| Juni        | 148,5                     | 145,6   | 115,2   | 111,4                 | 117,5  | 77,9   |
| Juli        | 115,7                     | 109,7   | 92,6  | 104,7                 | 86,0   | 73,2   |
| Augustus    | 139,9                     | 105,3   | 106,9   | 103,5                 | 109,0  | 82,8   |



## België : bruto productie-indexen (2000=100) - vervolg

|             | Chemische<br>nijverheid (24)              | Rubber en kunststof<br>(25)                          | Niet-metaalhoudend<br>e minerale producten<br>(26) | Metallurgie (27)                          | Metaalverwerking<br>(28-35)                               | Producten van<br>metaal (28)                                     |
|-------------|---|--|--|---|---|--|
| 2002        | 106,3                                     | 93,5   | 100,0  | 89,3                                      | 99,8  | 104,3  |
| 2003        | 110,8                                     | 96,4   | 113,5  | 91,4                                      | 95,9  | 103,4  |
| 2004        | 120,3                                     | 103,8  | 104,9  | 83,8                                      | 103,7   | 108,8  |
| 2005        | 114,4                                     | 107,1  | 103,4  | 69,6                                      | 105,5   | 107,4  |
| <b>2005</b> |   |  |  |   |   |  |
| September   | 112,4                                     | 121,2  | 123,1  | 73,0                                      | 115,9   | 117,2  |
| Oktober     | 113,1                                     | 113,6  | 110,8  | 74,4                                      | 104,2   | 112,3  |
| November    | 116,3                                     | 113,8  | 109,0  | 70,4                                      | 113,4   | 117,3  |
| December    | 111,7                                     | 99,3   | 88,7   | 64,8                                      | 112,2   | 111,1  |
| <b>2006</b> |   |  |  |   |   |  |
| Januari     | 118,8                                     | 112,3  | 87,1   | 78,4                                      | 100,8   | 102,2  |
| Februari    | 116,5                                     | 111,2  | 94,9   | 68,4                                      | 107,3   | 104,3  |
| Maart       | 125,1                                     | 125,7  | 118,7  | 75,9                                      | 126,6   | 122,9  |
| April       | 113,1                                     | 111,5  | 110,3  | 73,7                                      | 102,9   | 107,6  |
| Mei         | 119,6                                     | 124,1  | 123,6  | 67,9                                      | 117,9   | 121,3  |
| Juni        | 114,4                                     | 126,6  | 132,5  | 73,6                                      | 128,8   | 131,5  |
| Juli        | 114,0                                     | 100,5  | 84,3   | 70,0                                      | 87,5  | 89,0   |
| Augustus    | 117,8                                     | 101,8  | 105,2  | 66,6                                      | 93,8  | 104,4  |
| September   | 117,0                                     | 125,9  | 127,5  | 79,4                                      | 122,7   | 128,9  |
| Oktober     | 120,9                                     | 129,1  | 127,0  | 77,5                                      | 126,2   | 135,9  |
| November    | 115,0                                     | 122,0  | 119,6  | 70,0                                      | 124,6   | 133,3  |
| December    | 117,3                                     | 99,9   | 93,4   | 64,3                                      | 116,7   | 121,3  |
| <b>2007</b> |   |  |  |   |   |  |
| Januari     | 119,4                                     | 121,7  | 98,2   | 82,0                                      | 115,2   | 120,5  |
| Februari    | 114,9                                     | 119,7  | 106,3  | 77,0                                      | 111,1   | 120,4  |
| Maart       | 125,8                                     | 137,1  | 122,4  | 85,0                                      | 129,9   | 137,9  |
| April       | 117,6                                     | 124,1  | 116,4  | 75,5                                      | 113,3   | 126,1  |
| Mei         | 117,6                                     | 129,8  | 121,5  | 69,4                                      | 118,5   | 133,2  |
| Juni        | 112,9                                     | 136,8  | 131,2  | 64,3                                      | 133,5   | 146,6  |
| Juli        | 121,5                                     | 113,8  | 89,9   | 62,4                                      | 102,1   | 103,4  |
| Augustus    | 122,1                                     | 111,0  | 111,7  | 64,0                                      | 102,4   | 117,2  |
|             | Machines, apparaten<br>en werktuigen (29) | Elektrische en<br>elektronische<br>apparaten (30-33) | Kantoorcomputers en<br>computers (30)              | Elektrische machines<br>en apparaten (31) | Audio-, video- en<br>telecommunicatie-<br>apparatuur (32) | Medische<br>apparatuur,<br>precisie-instru-<br>menten, etc. (33) |
| 2002        | 102,9                                     | 86,1   | 76,3   | 94,8                                      | 70,5  | 112,8  |
| 2003        | 100,7                                     | 84,3   | 55,7   | 91,4                                      | 73,1  | 114,9  |
| 2004        | 110,7                                     | 88,8   | 48,9   | 99,3                                      | 72,6  | 130,8  |
| 2005        | 115,5                                     | 87,4   | 59,7   | 100,4                                     | 66,5  | 125,9  |
| <b>2005</b> |   |  |  |   |   |  |
| September   | 118,7                                     | 99,2   | 72,8   | 111,3                                     | 79,5  | 137,7  |
| Oktober     | 112,9                                     | 88,7   | 70,7   | 100,3                                     | 65,4  | 138,7  |
| November    | 130,5                                     | 94,6   | 73,5   | 107,4                                     | 72,5  | 135,4  |
| December    | 137,9                                     | 98,7   | 76,9   | 102,8                                     | 84,6  | 153,8  |
| <b>2006</b> |   |  |  |   |   |  |
| Januari     | 115,0                                     | 84,2   | 61,2   | 97,9                                      | 62,5  | 119,5  |
| Februari    | 116,8                                     | 87,7   | 58,4   | 103,1                                     | 65,1  | 123,3  |
| Maart       | 140,9                                     | 103,3  | 66,0   | 115,8                                     | 79,0  | 166,4  |
| April       | 120,7                                     | 88,2   | 51,7   | 101,6                                     | 65,9  | 137,5  |
| Mei         | 134,2                                     | 93,4   | 78,2   | 108,0                                     | 66,1  | 142,2  |
| Juni        | 147,3                                     | 106,3  | 78,1   | 117,0                                     | 83,3  | 167,0  |
| Juli        | 112,4                                     | 73,1   | 54,3   | 94,7                                      | 40,6  | 112,3  |
| Augustus    | 107,1                                     | 78,6   | 43,0   | 91,6                                      | 58,6  | 120,6  |
| September   | 128,4                                     | 101,6  | 61,2   | 124,8                                     | 67,3  | 154,9  |
| Oktober     | 137,7                                     | 101,4  | 65,9   | 123,3                                     | 68,2  | 153,4  |
| November    | 135,0                                     | 98,5   | 63,8   | 123,9                                     | 59,5  | 156,2  |
| December    | 151,0                                     | 99,0   | 73,1   | 115,0                                     | 65,7  | 175,8  |
| <b>2007</b> |   |  |  |   |   |  |
| Januari     | 137,4                                     | 89,5   | 49,2   | 114,6                                     | 53,4  | 131,7  |
| Februari    | 132,4                                     | 83,5   | 55,7   | 113,6                                     | 39,5  | 130,1  |
| Maart       | 161,3                                     | 97,4   | 53,2   | 127,8                                     | 51,7  | 161,1  |
| April       | 139,8                                     | 87,8   | 73,8   | 118,4                                     | 42,3  | 128,2  |
| Mei         | 146,0                                     | 90,4   | 52,0   | 121,1                                     | 45,9  | 140,3  |
| Juni        | 154,6                                     | 97,1   | 70,1   | 117,8                                     | 55,2  | 168,2  |
| Juli        | 142,1                                     | 79,4   | 37,7   | 108,2                                     | 42,3  | 110,2  |
| Augustus    | 120,5                                     | 85,0   | 39,4   | 111,7                                     | 46,6  | 126,2  |

## Evolutie van de activiteit

### België : bruto productie-indexen (2000=100) - vervolg en einde

|             | Transportmiddelen<br>(34-35)                   | Auto's,<br>aanhangwagens en<br>opleggers (34) | Auto's (34.1)                                      | Overige<br>transportmiddelen<br>(35) | Meubels; overige<br>industrie (36) | Meubels (36.1)      |
|-------------|--|---|--|--------------------------------------|------------------------------------|---------------------|
| 2002        | 106,7  | 108,4   | 107,3  | 99,3                                 | 86,4                               | 95,0                |
| 2003        | 96,6   | 101,5   | 97,3   | 72,9                                 | 72,3                               | 81,5                |
| 2004        | 107,8  | 113,0   | 101,9  | 82,0                                 | 65,9                               | 76,1                |
| 2005        | 113,5  | 117,4   | 104,5  | 92,7                                 | 62,6                               | 74,7                |
| <b>2005</b> |  |   |  |                                      |                                    |                     |
| September   | 127,7  | 138,5   | 122,1  | 78,8                                 | 78,2                               | 88,9                |
| Oktober     | 105,1  | 110,9   | 97,1   | 77,1                                 | 62,3                               | 76,0                |
| November    | 114,9  | 119,6   | 106,3  | 90,7                                 | 68,0                               | 79,1                |
| December    | 106,4  | 105,0   | 95,3   | 107,5                                | 63,3                               | 73,6                |
| <b>2006</b> |  |   |  |                                      |                                    |                     |
| Januari     | 104,5  | 109,0   | 95,1   | 81,4                                 | 55,9                               | 71,9                |
| Februari    | 121,6  | 129,4   | 119,4  | 83,3                                 | 61,6                               | 78,0                |
| Maart       | 141,4  | 148,6   | 136,0  | 105,7                                | 73,8                               | 87,5                |
| April       | 99,0   | 101,4   | 87,1   | 85,8                                 | 55,8                               | 69,6                |
| Mei         | 126,7  | 134,8   | 122,9  | 87,2                                 | 66,4                               | 76,0                |
| Juni        | 134,1  | 143,7   | 133,2  | 87,5                                 | 71,0                               | 87,5                |
| Juli        | 81,3   | 81,6  | 72,4   | 77,5                                 | 45,0                               | 53,3                |
| Augustus    | 88,6   | 90,3  | 77,9   | 78,5                                 | 46,0                               | 60,1                |
| September   | 132,7  | 141,5   | 131,9  | 89,7                                 | 69,9                               | 87,7                |
| Oktober     | 132,9  | 140,7   | 128,6  | 94,3                                 | 71,9                               | 86,2                |
| November    | 134,4  | 140,2   | 130,4  | 104,4                                | 68,1                               | 80,1                |
| December    | 103,7  | 100,2   | 91,4   | 115,9                                | 61,3                               | 69,2                |
| <b>2007</b> |  |   |  |                                      |                                    |                     |
| Januari     | 119,7  | 125,7   | 114,2  | 90,0                                 | 60,8                               | 76,7                |
| Februari    | 115,0  | 119,6   | 105,0  | 91,1                                 | 61,0                               | 79,8                |
| Maart       | 132,9  | 134,7   | 119,1  | 119,8                                | 66,3                               | 87,6                |
| April       | 108,5  | 109,0   | 93,5   | 101,9                                | 57,5                               | 75,9                |
| Mei         | 113,9  | 116,3   | 104,3  | 99,2                                 | 62,0                               | 75,8                |
| Juni        | 142,9  | 141,4   | 130,9  | 143,1                                | 66,9                               | 89,1                |
| Juli        | 95,2   | 95,1  | 83,6   | 91,8                                 | 50,8                               | 60,1                |
| Augustus    | 93,0   | 91,0  | 78,7   | 97,7                                 | 54,3                               | 68,0                |
| <hr/>       |  |   |  |                                      |                                    |                     |
|             | Recuperatie van<br>recycleerbaar afval<br>(37) | Elektriciteit, gas en<br>water (40-41)        | Elektriciteit, gas,<br>stoom en warm<br>water (40) | Elektriciteit (40.1)                 | Water (41)                         | Bouwnijverheid (45) |
| 2002        | 95,2   | 99,8  | 100,2  | 95,7                                 | 96,9                               | 95,6                |
| 2003        | 83,5   | 102,4   | 102,7  | 99,3                                 | 99,7                               | 92,9                |
| 2004        | 81,3   | 100,3   | 100,6  | 105,3                                | 97,9                               | 91,7                |
| 2005        | 78,4   | 110,9   | 112,5  | 109,6                                | 97,5                               | 88,1                |
| <b>2005</b> |  |   |  |                                      |                                    |                     |
| September   | 85,4   | 127,9   | 131,9  | 103,6                                | 93,8                               | 107,4               |
| Oktober     | 79,7   | 130,8   | 134,9  | 105,7                                | 95,2                               | 96,5                |
| November    | 79,3   | 134,9   | 139,2  | 110,3                                | 98,1                               | 93,6                |
| December    | 68,8   | 141,9   | 146,6  | 118,2                                | 101,5                              | 76,5                |
| <b>2006</b> |  |   |  |                                      |                                    |                     |
| Januari     | 84,9   | 124,6   | 127,9  | 120,3                                | 97,9                               | 76,7                |
| Februari    | 80,5   | 118,0   | 121,1  | 114,9                                | 92,5                               | 84,0                |
| Maart       | 91,1   | 115,1   | 117,2  | 114,9                                | 97,5                               | 103,3               |
| April       | 78,0   | 111,2   | 113,5  | 106,4                                | 92,5                               | 88,5                |
| Mei         | 85,4   | 113,5   | 114,8  | 105,3                                | 101,9                              | 99,0                |
| Juni        | 84,6   | 115,2   | 116,6  | 103,1                                | 103,7                              | 105,9               |
| Juli        | 63,2   | 119,4   | 121,4  | 109,0                                | 103,0                              | 44,7                |
| Augustus    | 71,2   | 116,0   | 118,0  | 100,3                                | 99,1                               | 94,0                |
| September   | 83,6   | 115,7   | 119,2  | 103,2                                | 87,6                               | 107,1               |
| Oktober     | 88,9   | 121,1   | 124,4  | 108,7                                | 93,9                               | 104,8               |
| November    | 84,5   | 120,8   | 124,3  | 109,9                                | 92,7                               | 102,5               |
| December    | 67,1   | 125,2   | 128,8  | 120,1                                | 96,2                               | 77,7                |
| <b>2007</b> |  |   |  |                                      |                                    |                     |
| Januari     | 86,8   | 124,0   | 127,7  | 119,8                                | 94,8                               | 85,2                |
| Februari    | 81,1   | 119,1   | 123,0  | 114,9                                | 88,8                               | 91,3                |
| Maart       | 90,0   | 119,2   | 121,3  | 120,9                                | 101,2                              | 106,5               |
| April       | 82,3   | 113,9   | 114,9  | 115,5                                | 103,6                              | 92,4                |
| Mei         | 85,1   | 113,3   | 115,3  | 110,3                                | 96,8                               | 97,5                |
| Juni        | 88,5   | 101,4   | 102,2  | 64,1                                 | 93,2                               | 106,1               |
| Juli        | 72,2   | 114,8   | 117,4  | 103,1                                | 93,6                               | 50,7                |
| Augustus    | 77,3   | 115,8   | 118,2  | 106,1                                | 96,0                               | 97,4                |

**Brussel: bruto productie-indexen (2000=100)**

|             | Totale industrie<br>(10-45)        | Totale industrie<br>(zonder<br>bouwnijverheid)<br>(10-41) | Intermediaire<br>goederen en energie | Investerings-<br>goederen   | Duurzame<br>consumptiegoederen         | Niet-duurzame<br>consumptiegoederen |
|-------------|------------------------------------|---|--------------------------------------|-----------------------------|--|-------------------------------------|
| 2002        | 95,3                               | 96,5  | 109,3                                | 86,4                        | 68,4                                   | 98,4                                |
| 2003        | 91,3                               | 92,3  | 107,2                                | 69,1                        | 21,7                                   | 97,5                                |
| 2004        | 87,9                               | 88,8  | 101,3                                | 68,7                        | 22,2                                   | 88,6                                |
| 2005        | 81,8                               | 81,8  | 92,4                                 | 68,3                        | 26,1                                   | 67,5                                |
| <b>2005</b> |                                    |   |                                      |                             |  |                                     |
| September   | 87,7                               | 85,4  | 83,8                                 | 81,7                        | 28,1                                   | 77,4                                |
| Oktober     | 82,2                               | 80,6  | 89,7                                 | 69,3                        | 28,1                                   | 67,7                                |
| November    | 91,1                               | 91,8  | 112,4                                | 74,2                        | 24,6                                   | 73,5                                |
| December    | 93,6                               | 98,6  | 110,1                                | 72,8                        | 27,2                                   | 76,7                                |
| <b>2006</b> |                                    |   |                                      |                             |  |                                     |
| Januari     | 77,9                               | 78,1  | 85,8                                 | 64,0                        | 17,0                                   | 71,2                                |
| Februari    | 76,0                               | 74,7  | 80,4                                 | 72,1                        | 23,8                                   | 63,5                                |
| Maart       | 88,0                               | 86,7  | 93,4                                 | 91,2                        | 27,4                                   | 75,5                                |
| April       | 76,8                               | 76,1  | 90,2                                 | 62,0                        | 25,1                                   | 59,2                                |
| Mei         | 84,9                               | 83,7  | 96,0                                 | 76,1                        | 25,2                                   | 65,5                                |
| Juni        | 85,3                               | 83,0  | 94,1                                 | 75,5                        | 27,0                                   | 70,7                                |
| Juli        | 67,3                               | 72,7  | 82,9                                 | 52,7                        | 14,4                                   | 61,5                                |
| Augustus    | 75,0                               | 73,4  | 84,9                                 | 47,3                        | 22,0                                   | 62,3                                |
| September   | 85,3                               | 84,0  | 89,4                                 | 77,3                        | 24,0                                   | 77,1                                |
| Oktober     | 86,3                               | 85,3  | 101,3                                | 79,7                        | 27,1                                   | 69,0                                |
| November    | 87,9                               | 87,4  | 104,6                                | 66,7                        | 30,4                                   | 75,0                                |
| December    | 78,2                               | 79,8  | 97,7                                 | 31,4                        | 30,5                                   | 72,6                                |
| <b>2007</b> |                                    |   |                                      |                             |  |                                     |
| Januari     | 70,4                               | 68,6  | 82,5                                 | 26,9                        | 20,0                                   | 68,0                                |
| Februari    | 70,6                               | 68,2  | 85,2                                 | 33,4                        | 27,7                                   | 65,4                                |
| Maart       | 81,9                               | 79,4  | 95,8                                 | 43,5                        | 26,5                                   | 73,3                                |
| April       | 74,1                               | 72,4  | 91,5                                 | 40,0                        | 22,5                                   | 54,9                                |
| Mei         | 76,4                               | 74,9  | 99,5                                 | 38,0                        | 25,9                                   | 58,7                                |
| Juni        | 69,5                               | 64,8  | 81,9                                 | 44,9                        | 29,3                                   | 60,1                                |
| Juli        | 65,7                               | 69,9  | 91,3                                 | 33,5                        | 13,2                                   | 57,3                                |
| Augustus    | 79,7                               | 79,7  | 89,3                                 | 34,6                        | 27,4                                   | 84,2                                |
|             | Winning van<br>delfstoffen (10-14) | Industrie (15-37)   | Chemische<br>nijverheid (24)         | Metaalverwerking<br>(28-35) | Elektriciteit, gas en<br>water (40-41) | Bouwnijverheid (45)                 |
| 2002        | --                                 | 89,9  | 76,5                                 | 82,4                        | 114,2                                  | 89,1                                |
| 2003        | --                                 | 85,0  | 80,1                                 | 70,7                        | 111,9                                  | 86,0                                |
| 2004        | --                                 | 83,9  | 63,4                                 | 74,0                        | 101,4                                  | 83,2                                |
| 2005        | --                                 | 75,2  | 49,4                                 | 75,2                        | 99,5                                   | 80,8                                |
| <b>2005</b> |                                    |   |                                      |                             |  |                                     |
| September   | --                                 | 86,3  | 52,7                                 | 90,3                        | 81,1                                   | 96,0                                |
| Oktober     | --                                 | 74,6  | 47,5                                 | 73,6                        | 96,3                                   | 87,7                                |
| November    | --                                 | 79,0  | 46,4                                 | 77,0                        | 127,1                                  | 87,3                                |
| December    | --                                 | 81,2  | 49,0                                 | 79,0                        | 147,2                                  | 72,3                                |
| <b>2006</b> |                                    |   |                                      |                             |  |                                     |
| Januari     | --                                 | 74,1  | 51,0                                 | 71,2                        | 87,6                                   | 75,9                                |
| Februari    | --                                 | 71,3  | 46,0                                 | 73,5                        | 82,4                                   | 80,7                                |
| Maart       | --                                 | 85,7  | 57,7                                 | 89,5                        | 86,3                                   | 92,3                                |
| April       | --                                 | 70,8  | 57,0                                 | 66,7                        | 90,1                                   | 78,6                                |
| Mei         | --                                 | 81,4  | 62,0                                 | 83,5                        | 87,5                                   | 88,6                                |
| Juni        | --                                 | 81,7  | 62,9                                 | 84,4                        | 83,7                                   | 93,9                                |
| Juli        | --                                 | 70,0  | 61,0                                 | 63,2                        | 78,1                                   | 43,3                                |
| Augustus    | --                                 | 70,0  | 58,5                                 | 62,0                        | 81,0                                   | 81,0                                |
| September   | --                                 | 86,0  | 58,0                                 | 85,9                        | 74,2                                   | 89,8                                |
| Oktober     | --                                 | 86,7  | 76,1                                 | 84,1                        | 77,0                                   | 89,5                                |
| November    | --                                 | 84,7  | 63,3                                 | 75,8                        | 92,4                                   | 88,8                                |
| December    | --                                 | 71,7  | 58,6                                 | 47,9                        | 102,2                                  | 70,1                                |
| <b>2007</b> |                                    |   |                                      |                             |  |                                     |
| Januari     | --                                 | 66,5  | 56,9                                 | 45,5                        | 72,6                                   | 77,3                                |
| Februari    | --                                 | 67,5  | 59,7                                 | 51,0                        | 68,2                                   | 80,1                                |
| Maart       | --                                 | 74,9  | 60,2                                 | 56,8                        | 89,4                                   | 91,5                                |
| April       | --                                 | 64,9  | 57,1                                 | 55,9                        | 90,3                                   | 80,4                                |
| Mei         | --                                 | 70,2  | 75,7                                 | 56,2                        | 85,5                                   | 81,7                                |
| Juni        | --                                 | 68,8  | 63,2                                 | 58,1                        | 52,5                                   | 89,0                                |
| Juli        | --                                 | 65,3  | 76,7                                 | 47,7                        | 80,1                                   | 46,8                                |
| Augustus    | --                                 | 77,7  | 64,3                                 | 49,5                        | 83,0                                   | 78,8                                |

# Evolutie van de activiteit

## Vlaanderen : bruto productie-indexen (2000=100)

|             | Totale industrie<br>(10-45) | Totale industrie<br>(zonder<br>bouwnijverheid)<br>(10-41) | Intermediaire<br>goederen en energie | Investerings-<br>goederen | Duurzame<br>consumptiegoederen | Niet-duurzame<br>consumptiegoederen |
|-------------|-----------------------------|---|--------------------------------------|---------------------------|--------------------------------|-------------------------------------|
| 2002        | 101,7                       | 102,6   | 102,0                                | 108,9                     | 93,4                           | 105,7                               |
| 2003        | 103,2                       | 104,9   | 106,9                                | 104,3                     | 87,2                           | 107,8                               |
| 2004        | 107,8                       | 111,0   | 111,5                                | 111,7                     | 79,3                           | 110,5                               |
| 2005        | 103,7                       | 107,9   | 105,5                                | 115,6                     | 75,3                           | 112,8                               |
| <b>2005</b> |                             |   |                                      |                           |                                |                                     |
| September   | 113,9                       | 116,2   | 112,5                                | 125,5                     | 90,6                           | 123,9                               |
| Oktober     | 106,8                       | 109,9   | 110,3                                | 110,1                     | 78,3                           | 115,5                               |
| November    | 107,8                       | 111,8   | 109,2                                | 117,8                     | 88,2                           | 115,9                               |
| December    | 102,4                       | 109,2   | 108,1                                | 120,9                     | 78,8                           | 113,1                               |
| <b>2006</b> |                             |   |                                      |                           |                                |                                     |
| Januari     | 101,3                       | 107,7   | 111,9                                | 110,3                     | 70,4                           | 107,5                               |
| Februari    | 104,4                       | 109,6   | 108,7                                | 122,5                     | 77,2                           | 111,4                               |
| Maart       | 119,8                       | 124,7   | 117,8                                | 145,8                     | 87,6                           | 127,0                               |
| April       | 102,7                       | 107,5   | 112,1                                | 112,3                     | 73,7                           | 105,8                               |
| Mei         | 112,7                       | 117,4   | 104,1                                | 136,7                     | 82,9                           | 117,2                               |
| Juni        | 117,6                       | 122,1   | 101,6                                | 149,2                     | 85,0                           | 124,6                               |
| Juli        | 88,2                        | 99,1  | 106,9                                | 94,8                      | 52,3                           | 104,5                               |
| Augustus    | 99,9                        | 102,4   | 101,7                                | 97,7                      | 62,0                           | 111,9                               |
| September   | 116,5                       | 120,3   | 113,1                                | 134,5                     | 83,5                           | 127,8                               |
| Oktober     | 118,7                       | 123,8   | 119,3                                | 135,3                     | 87,2                           | 123,8                               |
| November    | 113,4                       | 117,7   | 107,0                                | 138,9                     | 79,9                           | 124,5                               |
| December    | 105,1                       | 113,4   | 109,3                                | 136,5                     | 71,5                           | 114,1                               |
| <b>2007</b> |                             |   |                                      |                           |                                |                                     |
| Januari     | 109,5                       | 116,6   | 115,0                                | 135,7                     | 70,7                           | 114,1                               |
| Februari    | 108,6                       | 113,9   | 111,2                                | 135,2                     | 70,5                           | 113,7                               |
| Maart       | 121,9                       | 126,5   | 115,9                                | 158,7                     | 79,9                           | 125,4                               |
| April       | 109,7                       | 115,2   | 110,2                                | 134,4                     | 66,5                           | 111,3                               |
| Mei         | 112,5                       | 116,8   | 109,2                                | 143,9                     | 70,2                           | 113,4                               |
| Juni        | 116,6                       | 119,6   | 84,3                                 | 162,8                     | 76,1                           | 119,9                               |
| Juli        | 95,3                        | 106,7   | 101,1                                | 121,7                     | 59,0                           | 110,3                               |
| Augustus    | 106,2                       | 108,7   | 105,7                                | 110,8                     | 59,6                           | 114,2                               |

|             | Winning van<br>delfstoffen (10-14) | Industrie (15-37) | Chemische<br>nijverheid (24) | Metaalverwerking<br>(28-35) | Elektriciteit, gas en<br>water (40-41) | Bouwnijverheid (45) |
|-------------|------------------------------------|-------------------|------------------------------|-----------------------------|--|---------------------|
| 2002        | 153,7                              | 102,6             | 107,2                        | 102,0                       | 101,2                                  | 97,3                |
| 2003        | 147,3                              | 104,8             | 108,5                        | 98,8                        | 104,9                                  | 94,9                |
| 2004        | 149,9                              | 111,2             | 115,7                        | 106,8                       | 107,8                                  | 93,7                |
| 2005        | 152,8                              | 107,8             | 109,7                        | 107,6                       | 107,8                                  | 86,1                |
| <b>2005</b> |                                    |                   |                              |                             |  |                     |
| September   | 170,8                              | 117,2             | 107,1                        | 118,4                       | 105,2                                  | 103,0               |
| Oktober     | 157,2                              | 108,7             | 110,4                        | 105,7                       | 119,3                                  | 93,4                |
| November    | 152,2                              | 112,1             | 114,1                        | 112,9                       | 107,2                                  | 90,9                |
| December    | 137,3                              | 109,1             | 108,5                        | 112,6                       | 108,8                                  | 75,4                |
| <b>2006</b> |                                    |                   |                              |                             |  |                     |
| Januari     | 124,0                              | 106,6             | 114,1                        | 103,1                       | 118,2                                  | 76,3                |
| Februari    | 124,7                              | 109,0             | 113,8                        | 111,7                       | 114,5                                  | 83,6                |
| Maart       | 175,8                              | 124,8             | 118,1                        | 130,4                       | 121,4                                  | 99,6                |
| April       | 157,6                              | 106,5             | 107,0                        | 105,6                       | 115,4                                  | 83,2                |
| Mei         | 179,4                              | 118,5             | 115,2                        | 120,9                       | 105,6                                  | 93,3                |
| Juni        | 191,6                              | 123,8             | 112,7                        | 132,6                       | 103,1                                  | 99,0                |
| Juli        | 124,8                              | 97,5              | 111,5                        | 86,2                        | 114,0                                  | 47,9                |
| Augustus    | 157,8                              | 102,4             | 112,1                        | 95,2                        | 100,7                                  | 88,4                |
| September   | 188,5                              | 120,5             | 111,3                        | 125,6                       | 116,0                                  | 100,3               |
| Oktober     | 177,7                              | 123,5             | 112,7                        | 129,0                       | 124,8                                  | 97,5                |
| November    | 166,3                              | 117,5             | 108,1                        | 127,5                       | 118,4                                  | 95,4                |
| December    | 143,3                              | 112,7             | 110,9                        | 120,6                       | 118,7                                  | 73,5                |
| <b>2007</b> |                                    |                   |                              |                             |  |                     |
| Januari     | 128,9                              | 115,4             | 115,2                        | 122,5                       | 127,7                                  | 82,3                |
| Februari    | 137,6                              | 112,8             | 110,5                        | 118,4                       | 123,6                                  | 87,2                |
| Maart       | 207,7                              | 126,9             | 115,9                        | 136,2                       | 119,7                                  | 102,5               |
| April       | 195,7                              | 114,4             | 112,5                        | 117,3                       | 120,2                                  | 87,5                |
| Mei         | 188,6                              | 116,7             | 110,6                        | 122,8                       | 115,4                                  | 94,4                |
| Juni        | 194,9                              | 124,3             | 104,6                        | 138,3                       | 72,1                                   | 102,3               |
| Juli        | 135,1                              | 106,5             | 114,2                        | 106,4                       | 108,0                                  | 54,5                |
| Augustus    | 163,4                              | 108,3             | 116,8                        | 104,9                       | 110,6                                  | 94,3                |

**Wallonië : bruto productie-indexen (2000=100)**

|             | Totale industrie<br>(10-45)        | Totale industrie<br>(zonder<br>bouwnijverheid)<br>(10-41) | Intermediaire<br>goederen en energie | Investerings-<br>goederen   | Duurzame<br>consumptiegoederen         | Niet-duurzame<br>consumptiegoederen |
|-------------|------------------------------------|---|--------------------------------------|-----------------------------|--|-------------------------------------|
| 2002        | 97,7                               | 99,3  | 96,6                                 | 109,8                       | 98,7                                   | 108,7                               |
| 2003        | 101,5                              | 103,6   | 98,5                                 | 99,7                        | 103,0                                  | 133,5                               |
| <b>2005</b> |                                    |   |                                      |                             |  |                                     |
| September   | 113,8                              | 113,3   | 104,5                                | 101,5                       | 140,1                                  | 193,5                               |
| Oktober     | 105,3                              | 105,9   | 95,1                                 | 97,6                        | 119,1                                  | 179,5                               |
| November    | 113,2                              | 116,7   | 105,8                                | 110,2                       | 131,8                                  | 183,1                               |
| December    | 102,5                              | 109,1   | 105,3                                | 101,6                       | 120,6                                  | 179,4                               |
| <b>2006</b> |                                    |   |                                      |                             |  |                                     |
| Januari     | 101,1                              | 109,2   | 108,5                                | 94,4                        | 120,2                                  | 179,2                               |
| Februari    | 97,8                               | 103,2   | 101,0                                | 98,5                        | 113,5                                  | 164,9                               |
| Maart       | 115,5                              | 119,5   | 99,6                                 | 122,5                       | 127,9                                  | 200,5                               |
| April       | 103,7                              | 107,0   | 88,5                                 | 101,1                       | 109,7                                  | 171,2                               |
| Mei         | 111,4                              | 114,0   | 100,2                                | 107,5                       | 107,6                                  | 180,4                               |
| Juni        | 115,0                              | 115,8   | 99,8                                 | 113,7                       | 134,1                                  | 175,9                               |
| Juli        | 84,2                               | 97,9  | 94,5                                 | 82,3                        | 73,7                                   | 154,1                               |
| Augustus    | 103,4                              | 105,2   | 94,4                                 | 93,2                        | 93,7                                   | 181,2                               |
| September   | 114,2                              | 114,6   | 85,4                                 | 104,9                       | 121,0                                  | 189,9                               |
| Oktober     | 117,2                              | 119,7   | 85,5                                 | 124,6                       | 129,5                                  | 214,4                               |
| November    | 116,1                              | 117,3   | 92,6                                 | 105,9                       | 119,3                                  | 194,3                               |
| December    | 102,8                              | 109,1   | 90,2                                 | 105,2                       | 108,5                                  | 202,1                               |
| <b>2007</b> |                                    |   |                                      |                             |  |                                     |
| Januari     | 104,0                              | 109,7   | 96,3                                 | 103,2                       | 111,7                                  | 177,3                               |
| Februari    | 102,6                              | 105,4   | 90,5                                 | 103,2                       | 108,3                                  | 167,9                               |
| Maart       | 121,8                              | 125,9   | 109,4                                | 133,7                       | 114,4                                  | 205,7                               |
| April       | 109,3                              | 112,0   | 99,4                                 | 117,9                       | 105,5                                  | 172,0                               |
| Mei         | 111,1                              | 114,3   | 96,6                                 | 114,6                       | 115,5                                  | 187,4                               |
| Juni        | 114,5                              | 115,0   | 68,3                                 | 123,1                       | 109,3                                  | 211,0                               |
| Juli        | 88,7                               | 102,3   | 88,7                                 | 95,7                        | 84,4                                   | 190,4                               |
| Augustus    | 105,5                              | 105,4   | 90,8                                 | 93,9                        | 92,3                                   | 187,0                               |
|             | Winning van<br>delfstoffen (10-14) | Industrie (15-37)   | Chemische<br>nijverheid (24)         | Metaalverwerking<br>(28-35) | Elektriciteit, gas en<br>water (40-41) | Bouwnijverheid (45)                 |
| 2002        | 108,5                              | 99,5  | 109,8                                | 99,2                        | 96,7                                   | 91,6                                |
| 2003        | 104,9                              | 104,0   | 128,5                                | 98,2                        | 100,8                                  | 93,5                                |
| 2004        | 108,1                              | 109,0   | 157,8                                | 107,5                       | 109,9                                  | 93,2                                |
| 2005        | 118,9                              | 107,9   | 155,0                                | 113,9                       | 118,4                                  | 89,8                                |
| <b>2005</b> |                                    |   |                                      |                             |  |                                     |
| September   | 125,3                              | 113,6   | 154,3                                | 119,6                       | 109,8                                  | 113,4                               |
| Oktober     | 115,8                              | 107,5   | 145,5                                | 113,8                       | 93,6                                   | 102,0                               |
| November    | 155,5                              | 115,2   | 145,0                                | 136,1                       | 120,6                                  | 100,2                               |
| December    | 133,8                              | 106,5   | 144,1                                | 127,8                       | 122,3                                  | 80,1                                |
| <b>2006</b> |                                    |   |                                      |                             |  |                                     |
| Januari     | 82,9                               | 107,1   | 160,8                                | 108,6                       | 127,7                                  | 74,2                                |
| Februari    | 90,4                               | 101,1   | 150,7                                | 109,3                       | 118,5                                  | 79,4                                |
| Maart       | 117,4                              | 120,8   | 180,0                                | 130,9                       | 109,2                                  | 101,1                               |
| April       | 113,8                              | 108,3   | 158,4                                | 114,0                       | 96,4                                   | 91,6                                |
| Mei         | 135,5                              | 113,7   | 156,9                                | 124,9                       | 112,1                                  | 101,2                               |
| Juni        | 136,2                              | 115,9   | 136,6                                | 137,2                       | 111,2                                  | 110,0                               |
| Juli        | 93,1                               | 96,2  | 141,4                                | 102,4                       | 110,4                                  | 40,6                                |
| Augustus    | 116,9                              | 104,5   | 162,3                                | 106,5                       | 107,5                                  | 96,0                                |
| September   | 127,7                              | 117,9   | 161,2                                | 131,4                       | 88,5                                   | 110,7                               |
| Oktober     | 217,7                              | 122,0   | 170,5                                | 139,3                       | 87,3                                   | 107,3                               |
| November    | 205,0                              | 117,8   | 162,3                                | 140,0                       | 99,6                                   | 110,0                               |
| December    | 103,2                              | 110,0   | 166,0                                | 136,4                       | 103,2                                  | 81,3                                |
| <b>2007</b> |                                    |   |                                      |                             |  |                                     |
| Januari     | 104,8                              | 109,9   | 156,1                                | 123,2                       | 107,5                                  | 84,8                                |
| Februari    | 117,9                              | 105,8   | 151,3                                | 116,1                       | 99,4                                   | 92,2                                |
| Maart       | 127,3                              | 126,2   | 195,6                                | 141,4                       | 122,4                                  | 106,6                               |
| April       | 133,0                              | 111,4   | 158,8                                | 128,4                       | 111,4                                  | 98,9                                |
| Mei         | 140,9                              | 114,8   | 164,8                                | 130,7                       | 106,5                                  | 99,3                                |
| Juni        | 153,2                              | 122,1   | 170,8                                | 154,3                       | 65,2                                   | 110,8                               |
| Juli        | 92,5                               | 102,7   | 170,0                                | 111,6                       | 100,1                                  | 45,4                                |
| Augustus    | 148,9                              | 104,9   | 165,0                                | 121,0                       | 101,3                                  | 104,0                               |

## Evolutie van de activiteit

### Omzet volgens de BTW-aangiften : bruto-indexen

januari 2006 tot augustus 2007 (basis 2000 = 100)

| Activiteit   | jan   | feb   | maart | april | mei   | juni  | juli  | aug   | sept  | okt   | nov   | dec   |
|--|-------|-------|-------|-------|-------|-------|-------|-------|-------|-------|-------|-------|
| <b>Totale landbouw, industrie en diensten (01-74, 80-93)</b>       |       |       |       |       |       |       |       |       |       |       |       |       |
| 2006   | 131,0 | 136,5 | 160,1 | 139,8 | 143,8 | 155,8 | 131,0 | 131,8 | 151,7 | 153,8 | 152,9 | 156,1 |
| 2007   | 147,2 | 145,7 | 165,3 | 147,5 | 154,5 | 165,5 | 145,4 | 141,0 |       |       |       |       |
| <b>Totale industrie (10-45)</b>                                    |       |       |       |       |       |       |       |       |       |       |       |       |
| 2006   | 129,8 | 131,0 | 153,1 | 134,1 | 144,1 | 155,9 | 123,3 | 128,1 | 144,3 | 153,0 | 149,9 | 150,9 |
| 2007   | 141,0 | 138,9 | 157,4 | 142,7 | 151,5 | 160,8 | 138,6 | 138,1 |       |       |       |       |
| Winning van delfstoffen (10-14)                                    |       |       |       |       |       |       |       |       |       |       |       |       |
| 2006   | 87,9  | 97,0  | 127,3 | 120,3 | 130,0 | 145,7 | 98,9  | 104,1 | 130,4 | 125,4 | 120,0 | 104,7 |
| 2007   | 95,1  | 108,7 | 131,2 | 127,0 | 130,1 | 134,6 | 99,8  | 129,3 |       |       |       |       |
| Industrie (15-37)  |       |       |       |       |       |       |       |       |       |       |       |       |
| 2006   | 123,1 | 126,3 | 148,6 | 130,1 | 142,3 | 154,4 | 121,6 | 124,8 | 143,6 | 146,9 | 144,6 | 137,1 |
| 2007   | 134,7 | 130,8 | 153,5 | 137,2 | 146,0 | 156,1 | 137,2 | 133,7 |       |       |       |       |
| Voedings- en genotmiddelen (15-16)                                 |       |       |       |       |       |       |       |       |       |       |       |       |
| 2006   | 105,8 | 107,5 | 125,6 | 112,1 | 120,1 | 130,6 | 109,8 | 122,1 | 129,5 | 132,1 | 133,3 | 128,4 |
| 2007   | 114,7 | 114,1 | 136,9 | 123,4 | 134,0 | 137,1 | 128,3 | 141,0 |       |       |       |       |
| Textiel en kleding (17-18)   |       |       |       |       |       |       |       |       |       |       |       |       |
| 2006   | 85,8  | 94,6  | 101,5 | 86,0  | 91,1  | 101,8 | 79,4  | 67,3  | 98,1  | 104,7 | 102,9 | 82,8  |
| 2007   | 94,5  | 93,1  | 103,6 | 90,0  | 92,6  | 103,5 | 86,9  | 69,6  |       |       |       |       |
| Houtindustrie en artikelen van hout, kurk, riet en vlechtwerk (20) |       |       |       |       |       |       |       |       |       |       |       |       |
| 2006   | 111,2 | 113,4 | 140,1 | 126,9 | 135,9 | 145,8 | 100,8 | 110,7 | 138,8 | 147,5 | 142,1 | 122,2 |
| 2007   | 130,1 | 137,1 | 160,1 | 139,7 | 152,5 | 164,4 | 122,1 | 131,8 |       |       |       |       |
| Papier- en kartonnijverheid; uitgeverijen en drukkerijen (21-22)   |       |       |       |       |       |       |       |       |       |       |       |       |
| 2006   | 91,9  | 98,9  | 112,5 | 94,8  | 108,9 | 111,6 | 82,4  | 96,6  | 115,3 | 116,8 | 115,2 | 116,1 |
| 2007   | 99,5  | 99,6  | 116,0 | 99,0  | 108,7 | 113,1 | 90,5  | 101,3 |       |       |       |       |
| Chemische nijverheid (24)  |       |       |       |       |       |       |       |       |       |       |       |       |
| 2006   | 120,9 | 114,9 | 135,7 | 122,7 | 125,4 | 134,6 | 113,0 | 102,0 | 131,9 | 135,5 | 129,8 | 130,5 |
| 2007   | 140,8 | 125,8 | 137,3 | 130,9 | 131,3 | 143,8 | 132,2 | 123,6 |       |       |       |       |
| Rubber- en kunststofnijverheid (25)                                |       |       |       |       |       |       |       |       |       |       |       |       |
| 2006   | 113,5 | 117,3 | 133,3 | 115,4 | 125,4 | 136,0 | 108,0 | 103,2 | 127,1 | 131,3 | 124,4 | 116,6 |
| 2007   | 119,6 | 120,0 | 134,7 | 123,2 | 129,2 | 139,5 | 107,8 | 101,7 |       |       |       |       |
| Niet-metaalhoudende minerale producten (26)                        |       |       |       |       |       |       |       |       |       |       |       |       |
| 2006   | 92,2  | 98,9  | 122,8 | 116,2 | 130,3 | 135,3 | 88,0  | 106,6 | 132,0 | 130,8 | 130,5 | 117,6 |
| 2007   | 106,8 | 114,8 | 133,0 | 121,7 | 129,4 | 144,3 | 106,9 | 116,2 |       |       |       |       |
| Metallurgie en producten van metaal (27-28)                        |       |       |       |       |       |       |       |       |       |       |       |       |
| 2006   | 138,0 | 135,5 | 178,6 | 162,2 | 176,9 | 204,9 | 132,2 | 142,5 | 164,3 | 174,9 | 175,4 | 143,0 |
| 2007   | 158,7 | 155,4 | 176,6 | 163,4 | 179,0 | 182,8 | 158,7 | 132,3 |       |       |       |       |
| Machines, apparaten en werktuigen (29)                             |       |       |       |       |       |       |       |       |       |       |       |       |
| 2006   | 101,5 | 112,3 | 140,0 | 112,7 | 125,0 | 136,3 | 104,7 | 93,4  | 123,6 | 123,6 | 127,4 | 136,0 |
| 2007   | 133,1 | 123,6 | 155,1 | 135,1 | 145,4 | 160,1 | 142,9 | 115,8 |       |       |       |       |
| Elektrische en elektronische apparaten en instrumenten (30-33)     |       |       |       |       |       |       |       |       |       |       |       |       |
| 2006   | 89,3  | 89,4  | 111,6 | 90,1  | 97,3  | 108,0 | 83,1  | 85,9  | 111,4 | 104,9 | 119,4 | 111,1 |
| 2007   | 90,8  | 84,3  | 109,0 | 89,8  | 93,9  | 110,2 | 89,4  | 90,0  |       |       |       |       |
| Transportmiddelen (34-35)  |       |       |       |       |       |       |       |       |       |       |       |       |
| 2006   | 102,4 | 117,9 | 132,0 | 95,0  | 120,8 | 128,9 | 88,4  | 81,1  | 120,7 | 131,0 | 123,6 | 139,0 |
| 2007   | 109,6 | 108,0 | 130,3 | 111,7 | 105,9 | 128,7 | 89,9  | 101,0 |       |       |       |       |
| Overige industrie (36-37)  |       |       |       |       |       |       |       |       |       |       |       |       |
| 2006   | 104,2 | 110,6 | 142,2 | 109,5 | 126,5 | 126,3 | 98,2  | 97,5  | 145,2 | 139,0 | 140,1 | 121,5 |
| 2007   | 111,9 | 123,8 | 158,0 | 100,5 | 114,3 | 137,0 | 90,2  | 96,0  |       |       |       |       |
| Elektriciteit, gas en water (40-41)                                |       |       |       |       |       |       |       |       |       |       |       |       |
| 2006   | 209,7 | 192,0 | 209,8 | 173,3 | 164,4 | 166,6 | 164,1 | 157,9 | 144,0 | 197,8 | 190,0 | 234,6 |
| 2007   | 204,8 | 205,0 | 192,8 | 174,5 | 173,1 | 177,7 | 165,9 | 165,1 |       |       |       |       |
| Bouwnijverheid (45)  |       |       |       |       |       |       |       |       |       |       |       |       |
| 2006   | 101,7 | 108,7 | 135,3 | 124,3 | 138,3 | 158,2 | 93,5  | 124,8 | 154,4 | 152,8 | 148,9 | 170,3 |
| 2007   | 124,8 | 134,4 | 154,0 | 149,0 | 169,4 | 177,0 | 116,3 | 141,2 |       |       |       |       |

**Omzet volgens de BTW-aangiften : bruto-indexen**
**januari 2006 tot augustus 2007 (basis 2000 = 100) - vervolg en einde**

| Activiteit   | jan   | feb   | maart | april | mei   | juni  | juli  | aug   | sept  | okt   | nov   | dec   |
|--|-------|-------|-------|-------|-------|-------|-------|-------|-------|-------|-------|-------|
| <b>Totaal diensten (50-74, 80-93)</b>  |       |       |       |       |       |       |       |       |       |       |       |       |
| 2006   | 132,2 | 140,2 | 164,8 | 143,7 | 144,2 | 156,4 | 135,9 | 134,2 | 156,5 | 154,8 | 155,2 | 159,5 |
| 2007   | 151,5 | 150,1 | 170,6 | 150,8 | 156,8 | 168,8 | 149,9 | 143,0 |       |       |       |       |
| Groot- en kleinhandel; reparatie van auto's en huishoudelijke artikelen (50-52)          |       |       |       |       |       |       |       |       |       |       |       |       |
| 2006   | 124,1 | 136,1 | 158,2 | 133,8 | 141,2 | 149,4 | 130,3 | 131,0 | 148,6 | 149,6 | 148,8 | 150,7 |
| 2007   | 140,4 | 139,9 | 159,7 | 146,2 | 150,8 | 162,0 | 140,8 | 140,2 |       |       |       |       |
| Verkoop en re  |       |       |       |       |       |       |       |       |       |       |       |       |
| 2006   | 125,6 |       |       |       |       |       |       |       |       |       |       |       |
| 2007   | 112,8 | 128,0 | 159,4 | 123,2 | 132,8 | 134,9 | 107,7 | 102,6 | 124,5 | 125,9 | 120,1 | 138,1 |
| 2007   | 120,8 | 130,6 | 152,5 | 130,2 | 139,1 | 144,0 | 120,6 | 108,8 |       |       |       |       |
| Groothandel en handelsbemiddeling, exclusief de handel in auto's en motorrijwielen (51)  |       |       |       |       |       |       |       |       |       |       |       |       |
| 2006   | 128,5 | 145,1 | 165,9 | 139,0 | 146,9 | 158,5 | 137,3 | 140,6 | 160,5 | 160,6 | 162,4 | 153,9 |
| 2007   | 149,5 | 149,1 | 168,3 | 154,1 | 158,9 | 173,1 | 148,6 | 151,5 |       |       |       |       |
| Kleinhandel, exclusief auto's en motorrijwielen; reparatie van consumentenartikelen (52) |       |       |       |       |       |       |       |       |       |       |       |       |
| 2006   | 121,1 | 110,0 | 128,2 | 125,8 | 128,7 | 129,2 | 127,4 | 123,9 | 127,2 | 131,8 | 125,4 | 153,6 |
| 2007   | 127,0 | 114,8 | 135,8 | 133,8 | 132,4 | 138,2 | 133,2 | 130,4 |       |       |       |       |
| Hotels en restaurants (55)   |       |       |       |       |       |       |       |       |       |       |       |       |
| 2006   | 105,9 | 101,5 | 120,2 | 117,1 | 131,1 | 130,0 | 120,6 | 123,1 | 135,3 | 134,1 | 123,7 | 134,6 |
| 2007   | 108,3 | 110,4 | 127,8 | 125,7 | 130,3 | 142,1 | 128,7 | 127,7 |       |       |       |       |
| Vervoer, opslag en communicatie (60-64)  |       |       |       |       |       |       |       |       |       |       |       |       |
| 2006   | 125,6 | 125,9 | 148,8 | 136,7 | 142,5 | 168,7 | 141,6 | 143,8 | 170,6 | 154,9 | 157,9 | 151,0 |
| 2007   | 149,7 | 155,7 | 163,4 | 143,4 | 163,1 | 165,1 | 171,7 | 140,6 |       |       |       |       |
| Vervoer te land (60)   |       |       |       |       |       |       |       |       |       |       |       |       |
| 2006   | 108,5 | 109,7 | 130,2 | 114,7 | 125,0 | 131,3 | 108,8 | 119,7 | 138,7 | 139,0 | 132,4 | 138,3 |
| 2007   | 125,3 | 125,9 | 142,6 | 127,6 | 138,8 | 145,6 | 131,5 | 136,4 |       |       |       |       |
| Vervoer over water (61)  |       |       |       |       |       |       |       |       |       |       |       |       |
| 2006   | 151,1 | 154,6 | 178,1 | 158,4 | 166,2 | 289,1 | 195,4 | 176,4 | 187,9 | 189,2 | 252,4 | 364,6 |
| 2007   | 136,0 | 131,6 | 237,0 | 162,0 | 218,9 | 219,3 | 160,5 | 104,3 |       |       |       |       |
| Luchtvaart (62)  |       |       |       |       |       |       |       |       |       |       |       |       |
| 2006   | 82,0  | 71,0  | 94,9  | 58,5  | 87,8  | 85,6  | 84,8  | 67,7  | 83,0  | 81,7  | 75,3  | 88,8  |
| 2007   | 74,9  | 90,4  | 82,4  | 88,4  | 97,4  | 103,7 | 144,2 | 102,3 |       |       |       |       |
| Post en telecommunicatie (64)  |       |       |       |       |       |       |       |       |       |       |       |       |
| 2006   | 154,7 | 139,8 | 161,9 | 166,4 | 152,7 | 164,7 | 149,2 | 145,0 | 152,4 | 157,0 | 151,0 | 176,1 |
| 2007   | 173,2 | 144,5 | 154,5 | 120,2 | 149,1 | 154,2 | 149,7 | 145,4 |       |       |       |       |
| Financiële instellingen en verzekeringswezen (65-67)                                     |       |       |       |       |       |       |       |       |       |       |       |       |
| 2006   | 173,2 | 142,1 | 164,6 | 172,8 | 144,7 | 166,4 | 168,1 | 126,5 | 152,8 | 175,3 | 149,2 | 200,6 |
| 2007   | 190,9 | 130,9 | 153,8 | 155,3 | 157,1 | 194,7 | 177,1 | 150,4 |       |       |       |       |
| Onroerende g   |       |       |       |       |       |       |       |       |       |       |       |       |
| 2006   | 176,4 | 181,1 | 221,8 | 201,5 | 165,4 | 182,8 | 156,3 | 144,5 | 189,4 | 178,0 | 191,9 | 209,0 |
| 2007   | 210,8 | 205,7 | 241,4 | 184,4 | 187,6 | 209,9 | 171,7 | 161,1 |       |       |       |       |
| Verhuur en handel in onroerende goederen (70)  |       |       |       |       |       |       |       |       |       |       |       |       |
| 2006   | 145,7 | 148,6 | 162,7 | 195,7 | 150,4 | 202,4 | 197,2 | 129,5 | 188,8 | 252,1 | 133,3 | 296,0 |
| 2007   | 148,5 | 233,6 | 185,4 | 278,4 | 148,2 | 227,2 | 172,8 | 150,3 |       |       |       |       |
| Informatica en aanverwante activiteiten (72)   |       |       |       |       |       |       |       |       |       |       |       |       |
| 2006   | 122,1 | 118,3 | 129,9 | 112,9 | 106,1 | 130,0 | 102,1 | 106,4 | 126,9 | 128,6 | 134,1 | 176,0 |
| 2007   | 126,9 | 125,3 | 156,2 | 125,5 | 126,5 | 152,1 | 121,0 | 113,3 |       |       |       |       |
| Gemeenschapsvoorzieningen, sociaal-culturele en persoonlijke diensten (90-93)            |       |       |       |       |       |       |       |       |       |       |       |       |
| 2006   | 134,7 | 125,4 | 131,5 | 138,2 | 114,9 | 133,2 | 138,3 | 125,4 | 125,0 | 158,2 | 126,7 | 159,9 |
| 2007   | 126,4 | 130,8 | 150,3 | 147,4 | 128,7 | 135,9 | 160,4 | 127,6 |       |       |       |       |

## Evolutie van de activiteit

### Omzet op basis van de Prodcom-enquête : bruto-indexen januari 2006 tot juni 2007 (basis 2000 = 100)

| Activiteit   | jan    | feb    | maart  | april  | mei    | juni   | juli   | aug    | sept   | okt    | nov    | dec    |
|--|--------|--------|--------|--------|--------|--------|--------|--------|--------|--------|--------|--------|
| <b>Winning van delfstoffen en industrie (10-37)</b>                                  |        |        |        |        |        |        |        |        |        |        |        |        |
| <b>2006</b>  | 111,65 | 114,29 | 133,68 | 114,27 | 126,49 | 131    | 104    | 108,88 | 128,48 | 132,44 | 128,04 | 116,35 |
| <b>2007</b>  | 120,93 | 118,59 | 133,1  | 121,05 | 127,62 | 135,44 |        |        |        |        |        |        |
| Winning van delfstoffen (10-14)  |        |        |        |        |        |        |        |        |        |        |        |        |
| <b>2006</b>  | 69,42  | 76,62  | 100,18 | 90,03  | 99,19  | 106,33 | 66,04  | 91,55  | 96,62  | 99,47  | 93,84  | 75,72  |
| <b>2007</b>  | 77,99  | 83,61  | 99,1   | 89,99  | 95,88  | 99,52  |        |        |        |        |        |        |
| Industrie (15-37)  |        |        |        |        |        |        |        |        |        |        |        |        |
| <b>2006</b>  | 111,88 | 114,48 | 133,85 | 114,38 | 126,61 | 131,1  | 104,21 | 108,95 | 128,64 | 132,6  | 128,21 | 116,57 |
| <b>2007</b>  | 121,16 | 118,77 | 133,27 | 121,2  | 127,77 | 135,62 |        |        |        |        |        |        |
| Voedings- en genotmiddelen (15-16)   |        |        |        |        |        |        |        |        |        |        |        |        |
| <b>2006</b>  | 119,15 | 114,9  | 131,63 | 117,41 | 127,79 | 133,8  | 115,41 | 126,62 | 130,33 | 140,21 | 135,39 | 132,83 |
| <b>2007</b>  | 127,27 | 119,89 | 139,92 | 129,55 | 135,95 | 138,84 |        |        |        |        |        |        |
| Textiel en kleding (17-18)   |        |        |        |        |        |        |        |        |        |        |        |        |
| <b>2006</b>  | 83,25  | 89,71  | 98,72  | 78,5   | 84,19  | 90,22  | 82,23  | 75,61  | 98,72  | 92,09  | 90,9   | 72,72  |
| <b>2007</b>  | 91,42  | 93,84  | 100,66 | 81,48  | 82,17  | 88,65  |        |        |        |        |        |        |
| Houtindustrie en vervaardiging van artikelen van hout, kurk, riet en vlechtwerk (20) |        |        |        |        |        |        |        |        |        |        |        |        |
| <b>2006</b>  | 127,07 | 127,67 | 156,66 | 138,66 | 156,99 | 164,68 | 115,49 | 122,79 | 155,29 | 165,16 | 160,42 | 134,23 |
| <b>2007</b>  | 149,53 | 148,36 | 179,54 | 165,1  | 175,31 | 186,8  |        |        |        |        |        |        |
| Papier- en kartonnijverheid; uitgeverijen en drukkerijen (21-22)                     |        |        |        |        |        |        |        |        |        |        |        |        |
| <b>2006</b>  | 94,28  | 96,06  | 112,89 | 94,11  | 107,81 | 109,88 | 79,3   | 96,88  | 112,37 | 115,05 | 114,51 | 109,1  |
| <b>2007</b>  | 98,9   | 101,48 | 114,29 | 99,04  | 107,7  | 110,33 |        |        |        |        |        |        |
| Chemische nijverheid (24)  |        |        |        |        |        |        |        |        |        |        |        |        |
| <b>2006</b>  | 125,53 | 124,93 | 142,59 | 123,02 | 131,02 | 136,27 | 122,54 | 126,6  | 135,31 | 136,98 | 133,88 | 124,57 |
| <b>2007</b>  | 130,27 | 125,58 | 137,3  | 127,79 | 133,79 | 134,18 |        |        |        |        |        |        |
| Rubber- en kunststofnijverheid (25)  |        |        |        |        |        |        |        |        |        |        |        |        |
| <b>2006</b>  | 111,97 | 110,16 | 127,88 | 113,89 | 119,66 | 126,28 | 98,84  | 103,54 | 125,1  | 128,3  | 123,18 | 100,02 |
| <b>2007</b>  | 121,75 | 119,21 | 136,45 | 121,87 | 129,04 | 136,91 |        |        |        |        |        |        |
| Niet-metaalhoudende minerale producten (26)  |        |        |        |        |        |        |        |        |        |        |        |        |
| <b>2006</b>  | 96,64  | 104,64 | 131,79 | 122,33 | 137,98 | 146,2  | 95,29  | 120,3  | 144,63 | 134,83 | 126,15 | 96,76  |
| <b>2007</b>  | 102,88 | 112,11 | 131,3  | 125,83 | 130,57 | 143,57 |        |        |        |        |        |        |
| Metallurgie en vervaardiging van producten van metaal (27-28)                        |        |        |        |        |        |        |        |        |        |        |        |        |
| <b>2006</b>  | 150,98 | 144,76 | 180,53 | 167,92 | 182,16 | 175,15 | 138,61 | 144,92 | 161,34 | 185,45 | 164,63 | 142,85 |
| <b>2007</b>  | 171,04 | 167,23 | 191,42 | 179,63 | 186,76 | 193,61 |        |        |        |        |        |        |
| Metaalverwerking (28-35)   |        |        |        |        |        |        |        |        |        |        |        |        |
| <b>2006</b>  | 102,77 | 113,49 | 133,66 | 105,09 | 121,38 | 132,54 | 90,65  | 92,01  | 127,07 | 128,77 | 128,6  | 117,76 |
| <b>2007</b>  | 116,96 | 115    | 130,35 | 116,16 | 122,44 | 141,94 |        |        |        |        |        |        |
| Machines, apparaten en werktuigen (29)   |        |        |        |        |        |        |        |        |        |        |        |        |
| <b>2006</b>  | 100,1  | 107,34 | 134,54 | 109,72 | 124,61 | 135,05 | 105,27 | 93,9   | 120,37 | 125,23 | 125,13 | 135,78 |
| <b>2007</b>  | 119,74 | 118,91 | 144,42 | 131,31 | 139,34 | 161,78 |        |        |        |        |        |        |
| Elektrische en elektronische apparaten en instrumenten (30-33)                       |        |        |        |        |        |        |        |        |        |        |        |        |
| <b>2006</b>  | 89,4   | 95,24  | 108,03 | 94,59  | 96,94  | 107,33 | 79,17  | 78,3   | 104,97 | 105,23 | 102,59 | 106,78 |
| <b>2007</b>  | 97,8   | 94,16  | 107,77 | 99,03  | 100,31 | 107,36 |        |        |        |        |        |        |
| Transportmiddelen (34-35)  |        |        |        |        |        |        |        |        |        |        |        |        |
| <b>2006</b>  | 106,38 | 125,3  | 147,36 | 101,47 | 128,9  | 140,53 | 85,7   | 88,7   | 135,39 | 135,16 | 136,54 | 105,89 |
| <b>2007</b>  | 119,83 | 117,44 | 125,75 | 107,97 | 116,5  | 142,89 |        |        |        |        |        |        |
| Overige industrie (36-37)  |        |        |        |        |        |        |        |        |        |        |        |        |
| <b>2006</b>  | 98,08  | 99,45  | 133,62 | 94,26  | 135,95 | 124,22 | 94,72  | 86,1   | 140,2  | 134,66 | 134,56 | 120,71 |
| <b>2007</b>  | 103,85 | 99,79  | 118,1  | 93,22  | 127,52 | 130,11 |        |        |        |        |        |        |



**Evolutie van de vraag**



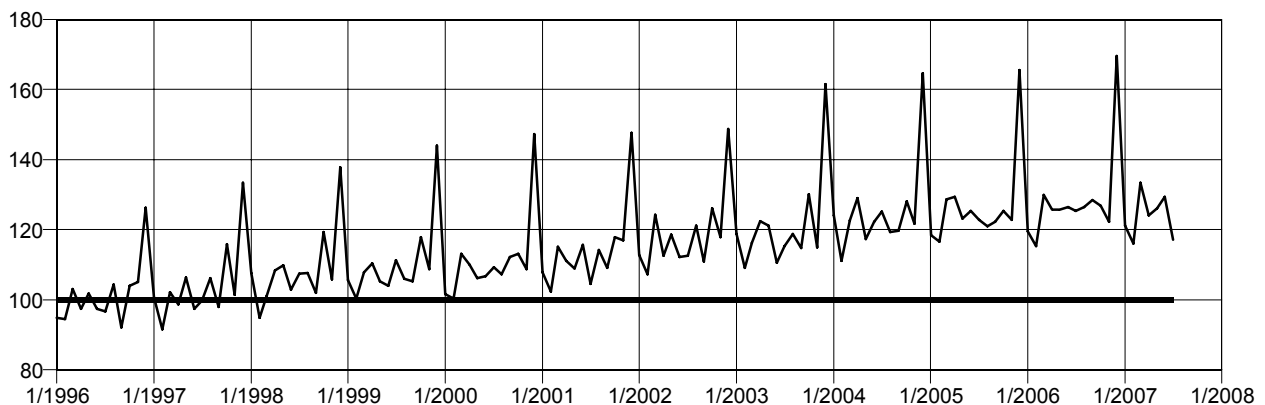
## T2. Omzet van de grote distributieondernemingen :

### Kettingindexcijfers - Basisjaar 1995 = 100

#### T2.1 Grootwarenhuizen met verschillende afdelingen

|             | Totaal             |              | Voeding |             |                     |            |       |
|-------------|--------------------|--------------|---------|-------------|---------------------|------------|-------|
|             | Algemeen<br>totaal | Niet voeding | Totaal  | Bederfelijk | Niet<br>bederfelijk | Restaurant | Tabak |
| 2002        | 120                | 122          | 119     | 121         | 113                 | 166        | 106   |
| 2003        | 122                | 125          | 121     | 122         | 117                 | 174        | 106   |
| 2004        | 125                | 125          | 125     | 128         | 119                 | 182        | 102   |
| 2005        | 124                | 123          | 127     | 129         | 121                 | 188        | 103   |
| 2006        | 124                | 121          | 128     | 132         | 122                 | 190        | 98    |
| <b>2006</b> |                    |              |         |             |                     |            |       |
| Januari     | 124                | 131          | 120     | 126         | 110                 | 215        | 92    |
| Februari    | 107                | 99           | 115     | 120         | 108                 | 176        | 89    |
| Maart       | 120                | 110          | 130     | 133         | 124                 | 189        | 100   |
| April       | 120                | 115          | 126     | 128         | 120                 | 234        | 97    |
| Mei         | 121                | 118          | 126     | 128         | 120                 | 150        | 98    |
| Juni        | 120                | 115          | 126     | 129         | 120                 | 140        | 99    |
| Juli        | 129                | 133          | 125     | 130         | 118                 | 202        | 104   |
| Augustus    | 121                | 116          | 126     | 128         | 121                 | 177        | 102   |
| September   | 119                | 110          | 129     | 134         | 120                 | 199        | 97    |
| Oktober     | 121                | 115          | 127     | 128         | 123                 | 173        | 94    |
| November    | 120                | 119          | 122     | 124         | 117                 | 169        | 91    |
| December    | 168                | 169          | 169     | 174         | 161                 | 263        | 115   |
| <b>2007</b> |                    |              |         |             |                     |            |       |
| Januari     | 125                | 131          | 121     | 122         | 117                 | 192        | 87    |
| Februari    | 107                | 98           | 116     | 117         | 112                 | 172        | 80    |
| Maart       | 125                | 117          | 133     | 135         | 128                 | 165        | 95    |
| April       | 118                | 113          | 124     | 125         | 120                 | 198        | 72    |
| Mei         | 120                | 113          | 126     | 129         | 120                 | 153        | 73    |
| Juni        | 127                | 125          | 129     | 134         | 122                 | 144        | 97    |
| Juli        | 125                | 135          | 117     | 120         | 111                 | 242        | 92    |

Totaal voeding



## Evolutie van de vraag

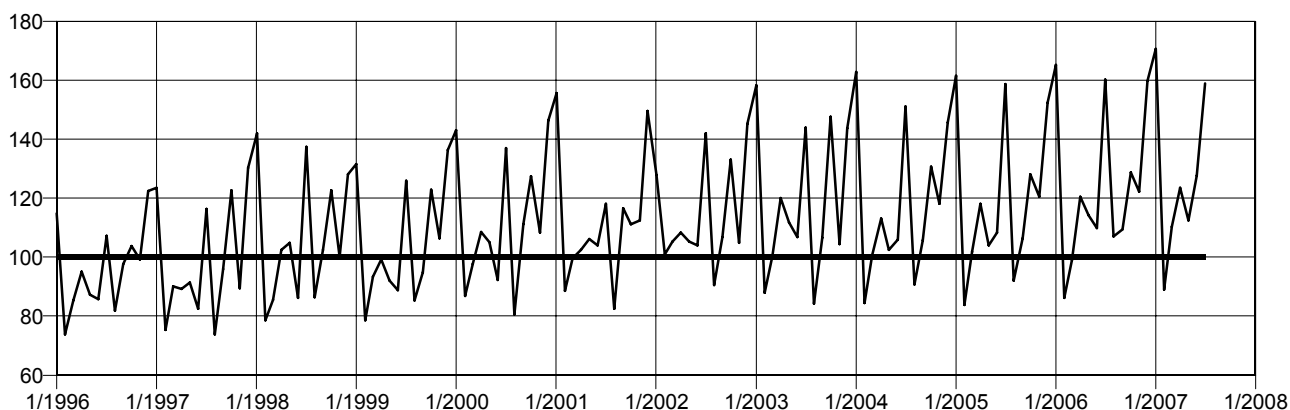
### T2. Omzet van de grote distributieondernemingen : Kettingindexcijfers - Basisjaar 1995 = 100 (Vervolg)

#### T2.2 Grootwarenhuizen met verschillende afdelingen

##### Textiel- en kledingsartikelen, schoenen

|             | Totaal | Stoffen per meter | Bovenkleding heren en jongens | Bovenkleding dames en meisjes | Breigoed, ondergoed, hemden en hoeden | Garen en banden, patronen | Schoenen, pantoffels | Allerlei opschik-artikelen | Meubel-textiel |
|-------------|--------|-------------------|-------------------------------|-------------------------------|---------------------------------------|---------------------------|----------------------|----------------------------|----------------|
| 2002        | 115    | 113               | 113                           | 131                           | 113                                   | 61                        | 100                  | 136                        | 89             |
| 2003        | 118    | 107               | 132                           | 130                           | 111                                   | 62                        | 103                  | 171                        | 91             |
| 2004        | 118    | 108               | 134                           | 127                           | 111                                   | 63                        | 103                  | 173                        | 89             |
| 2005        | 120    | 105               | 138                           | 137                           | 108                                   | 60                        | 102                  | 183                        | 91             |
| 2006        | 124    | 91                | 147                           | 148                           | 92                                    | 201                       | 126                  | 240                        | 83             |
| <b>2006</b> |        |                   |                               |                               |                                       |                           |                      |                            |                |
| Januari     | 165    | 140               | 230                           | 201                           | 142                                   | 65                        | 102                  | 231                        | 126            |
| Februari    | 86     | 87                | 88                            | 93                            | 83                                    | 61                        | 67                   | 136                        | 72             |
| Maart       | 99     | 103               | 101                           | 124                           | 89                                    | 58                        | 84                   | 151                        | 69             |
| April       | 120    | 84                | 140                           | 153                           | 106                                   | 55                        | 119                  | 175                        | 69             |
| Mei         | 114    | 89                | 128                           | 136                           | 98                                    | 58                        | 132                  | 183                        | 66             |
| Juni        | 110    | 76                | 130                           | 130                           | 72                                    | 382                       | 139                  | 259                        | 60             |
| Juli        | 160    | 103               | 214                           | 197                           | 105                                   | 124                       | 176                  | 306                        | 87             |
| Augustus    | 107    | 71                | 102                           | 133                           | 62                                    | 6                         | 127                  | 267                        | 90             |
| September   | 109    | 89                | 110                           | 139                           | 70                                    | 512                       | 126                  | 239                        | 74             |
| Oktober     | 129    | 66                | 156                           | 161                           | 85                                    | 480                       | 157                  | 260                        | 79             |
| November    | 122    | 77                | 155                           | 145                           | 82                                    | 485                       | 132                  | 243                        | 85             |
| December    | 160    | 106               | 210                           | 159                           | 110                                   | 131                       | 146                  | 434                        | 122            |
| <b>2007</b> |        |                   |                               |                               |                                       |                           |                      |                            |                |
| Januari     | 171    | 116               | 245                           | 217                           | 109                                   | 326                       | 164                  | 283                        | 117            |
| Februari    | 89     | 68                | 94                            | 104                           | 57                                    | 228                       | 107                  | 196                        | 71             |
| Maart       | 110    | 82                | 116                           | 141                           | 69                                    | 306                       | 138                  | 229                        | 68             |
| April       | 123    | 61                | 149                           | 171                           | 76                                    | 186                       | 148                  | 278                        | 66             |
| Mei         | 112    | 62                | 136                           | 138                           | 74                                    | 209                       | 139                  | 258                        | 65             |
| Juni        | 128    | 96                | 156                           | 156                           | 79                                    | 245                       | 144                  | 323                        | 73             |
| Juli        | 159    | 102               | 216                           | 198                           | 103                                   | 339                       | 162                  | 313                        | 97             |

Totaal textiel- en kledingsartikelen, schoenen



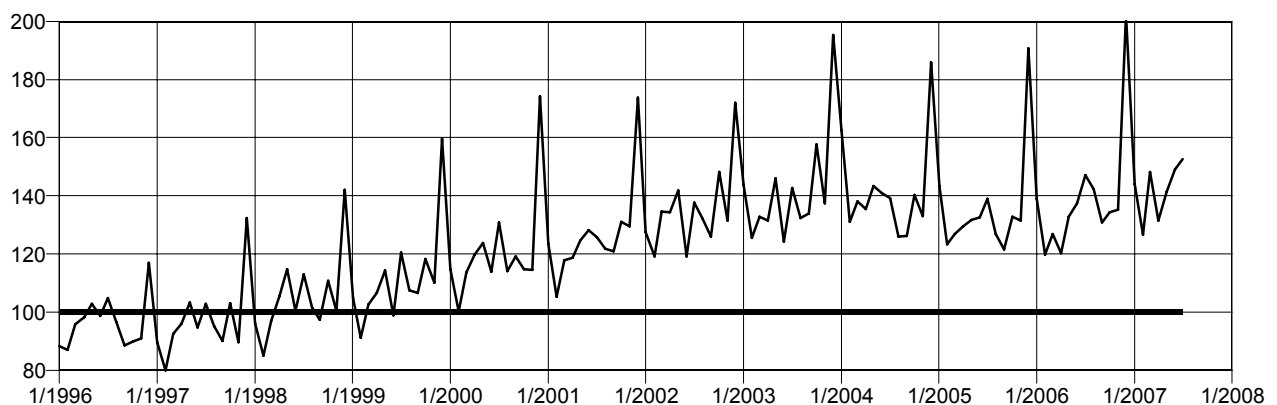
**T2. Omzet van de grote distributieondernemingen :**

**Kettingindexcijfers - Basisjaar 1995 = 100 (Vervolg)**

*T2.3 Grootwarenhuizen met verschillende afdelingen*

|             | Huishoudartikelen |  |                         |                                   | Andere artikelen |        |                  |
|-------------|-------------------|--|-------------------------|-----------------------------------|------------------|--------|------------------|
|             | Totaal            | Meubelen,<br>lampen, sier-<br>voorwerpen | Huishoud-<br>toestellen | Andere<br>huishoud-<br>toestellen | Totaal           | Boeken | Papier-<br>waren |
| 2002        | 135               | 85                                       | 235                     | 109                               | 113              | 136    | 88               |
| 2003        | 142               | 85                                       | 245                     | 115                               | 108              | 139    | 75               |
| 2004        | 142               | 89                                       | 261                     | 106                               | 109              | 140    | 74               |
| 2005        | 136               | 83                                       | 251                     | 100                               | 107              | 142    | 72               |
| 2006        | 139               | 73                                       | 260                     | 103                               | 96               | 119    | 71               |
| <b>2006</b> |                   |  |                         |                                   |                  |        |                  |
| Januari     | 139               | 78                                       | 273                     | 94                                | 91               | 127    | 63               |
| Februari    | 120               | 67                                       | 222                     | 89                                | 85               | 119    | 51               |
| Maart       | 127               | 66                                       | 228                     | 99                                | 99               | 129    | 51               |
| April       | 120               | 77                                       | 203                     | 100                               | 101              | 125    | 44               |
| Mei         | 133               | 76                                       | 236                     | 104                               | 101              | 117    | 46               |
| Juni        | 137               | 72                                       | 248                     | 106                               | 92               | 123    | 41               |
| Juli        | 147               | 79                                       | 264                     | 115                               | 93               | 106    | 63               |
| Augustus    | 142               | 64                                       | 273                     | 102                               | 94               | 112    | 155              |
| September   | 131               | 51                                       | 249                     | 96                                | 85               | 101    | 116              |
| Oktober     | 134               | 61                                       | 256                     | 98                                | 79               | 100    | 54               |
| November    | 135               | 65                                       | 268                     | 92                                | 95               | 109    | 62               |
| December    | 203               | 115                                      | 401                     | 137                               | 135              | 159    | 111              |
| <b>2007</b> |                   |  |                         |                                   |                  |        |                  |
| Januari     | 144               | 50                                       | 285                     | 101                               | 80               | 99     | 62               |
| Februari    | 127               | 57                                       | 241                     | 92                                | 72               | 95     | 49               |
| Maart       | 148               | 63                                       | 254                     | 125                               | 88               | 104    | 53               |
| April       | 131               | 71                                       | 218                     | 113                               | 81               | 87     | 41               |
| Mei         | 141               | 60                                       | 260                     | 109                               | 82               | 98     | 48               |
| Juni        | 149               | 57                                       | 287                     | 108                               | 94               | 120    | 50               |
| Juli        | 153               | 63                                       | 274                     | 122                               | 92               | 109    | 70               |

**Totaal huishoudartikelen**



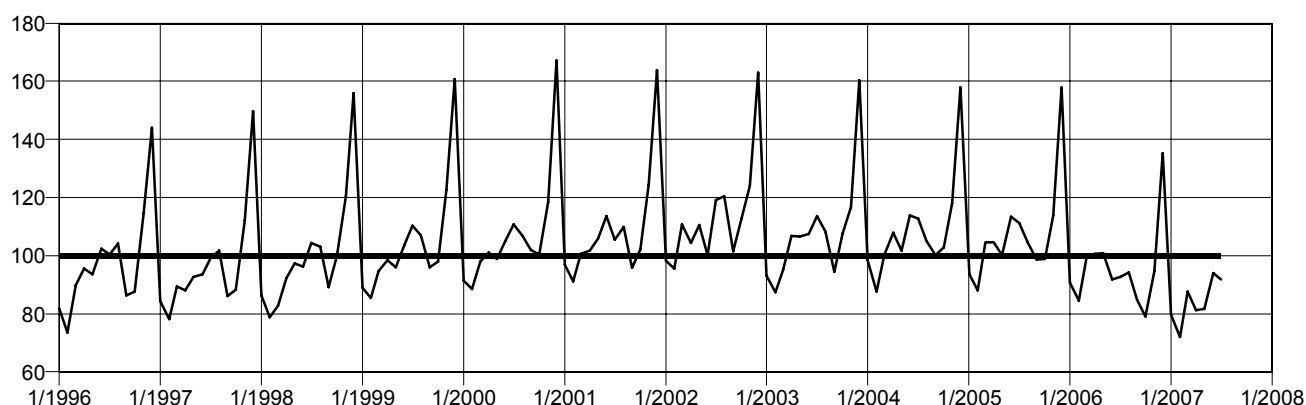
## Evolutie van de vraag

### T2. Omzet van de grote distributieondernemingen : Kettingindexcijfers - Basisjaar 1995 = 100 (Vervolg)

#### T2.4 Grootwarenhuizen met verschillende afdelingen

|             | Andere artikelen                            |                             |                                    | Cijfers berekend voor de E.G. |   |                                    |                  |
|-------------|---|-----------------------------|------------------------------------|-------------------------------|---|------------------------------------|------------------|
|             | Foto- & cinematografische artik. en toebeh. | Reukwaren, toilet-artikelen | Speelgoed, sport- en reisartikelen | Voeding                       | Textiel en kledings-artikelen, schoenen | Meubilering- en huishoud-artikelen | Andere artikelen |
| 2002        | 172   | 112                         | 107                                | 119                           | 115                                     | 135                                | 113              |
| 2003        | 176   | 111                         | 106                                | 121                           | 118                                     | 142                                | 108              |
| 2004        | 193   | 112                         | 106                                | 125                           | 118                                     | 142                                | 109              |
| 2005        | 177   | 113                         | 103                                | 127                           | 120                                     | 136                                | 107              |
| 2006        | 150   | 114                         | 77                                 | 128                           | 124                                     | 139                                | 96               |
| <b>2006</b> |   |                             |                                    |                               |   |                                    |                  |
| Januari     | 145   | 103                         | 75                                 | 120                           | 165                                     | 139                                | 91               |
| Februari    | 130   | 100                         | 69                                 | 115                           | 86                                      | 120                                | 85               |
| Maart       | 157   | 112                         | 94                                 | 130                           | 99                                      | 127                                | 99               |
| April       | 146   | 114                         | 105                                | 126                           | 120                                     | 120                                | 101              |
| Mei         | 133   | 113                         | 111                                | 126                           | 114                                     | 133                                | 101              |
| Juni        | 122   | 113                         | 80                                 | 126                           | 110                                     | 137                                | 92               |
| Juli        | 120   | 117                         | 75                                 | 125                           | 160                                     | 147                                | 93               |
| Augustus    | 123   | 112                         | 44                                 | 126                           | 107                                     | 142                                | 94               |
| September   | 113   | 110                         | 39                                 | 129                           | 109                                     | 131                                | 85               |
| Oktober     | 127   | 108                         | 45                                 | 127                           | 129                                     | 134                                | 79               |
| November    | 170   | 107                         | 87                                 | 122                           | 122                                     | 135                                | 95               |
| December    | 315   | 161                         | 100                                | 169                           | 160                                     | 203                                | 135              |
| <b>2007</b> |   |                             |                                    |                               |   |                                    |                  |
| Januari     | 149   | 111                         | 42                                 | 121                           | 171                                     | 144                                | 80               |
| Februari    | 96  | 105                         | 40                                 | 116                           | 89                                      | 127                                | 72               |
| Maart       | 103   | 119                         | 69                                 | 133                           | 110                                     | 148                                | 88               |
| April       | 76  | 114                         | 78                                 | 124                           | 123                                     | 131                                | 81               |
| Mei         | 79  | 116                         | 70                                 | 126                           | 112                                     | 141                                | 82               |
| Juni        | 172   | 109                         | 82                                 | 129                           | 128                                     | 149                                | 94               |
| Juli        | 101   | 114                         | 80                                 | 117                           | 159                                     | 153                                | 92               |

Totaal andere artikelen

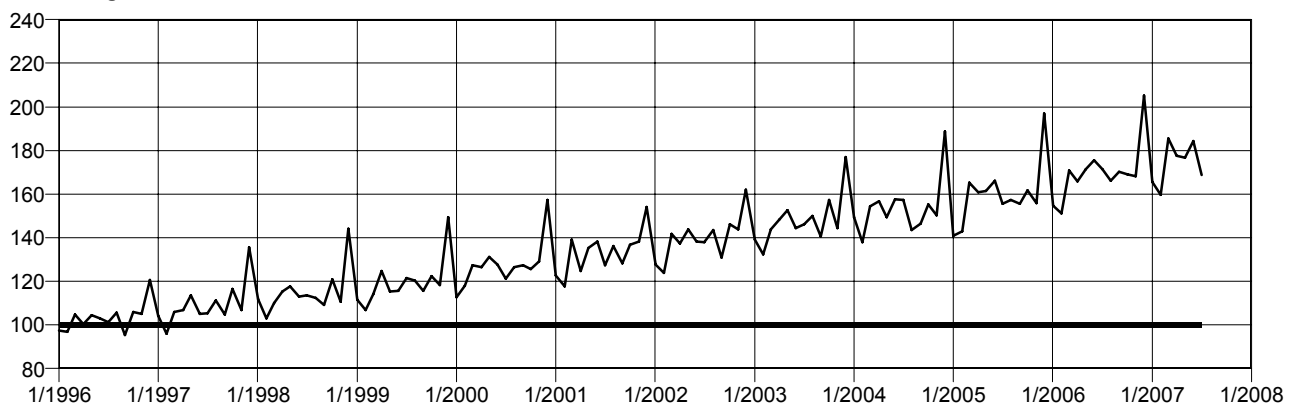


## T2. Omzet van de grote distributieondernemingen : Kettingindexcijfers - Basisjaar 1995 = 100 (Vervolg)

### T2.5 Kleinhandelsondernemingen met bijhuizen

|             | Totaal             |              | Voeding | Textiel- en kledingsartikelen,<br>schoenen |                                   |          | Meubi-<br>lering- en<br>huis-<br>houd-<br>artikelen | Andere<br>artikelen |
|-------------|--------------------|--------------|---------|--|-----------------------------------|----------|---|---------------------|
|             | Algemeen<br>totaal | Niet voeding | Totaal  | Totaal                                     | Textiel en<br>kleding-<br>stukken | Schoenen | Totaal  | Totaal              |
|             | 2002               | 141          | 144     | 140  | 114                               | 111      | 124   | 128                 |
| 2003        | 149                | 152          | 148     | 116  | 115                               | 119      | 136   | 186                 |
| 2004        | 156                | 160          | 154     | 119  | 119                               | 121      | 148   | 197                 |
| 2005        | 162                | 166          | 160     | 126  | 124                               | 134      | 166   | 195                 |
| 2006        | 174                | 182          | 170     | 133  | 132                               | 136      | 172   | 226                 |
| <b>2006</b> |                    |              |         |  |                                   |          |   |                     |
| Januari     | 167                | 186          | 155     | 150  | 155                               | 135      | 191   | 201                 |
| Februari    | 145                | 135          | 151     | 84   | 88                                | 70       | 143   | 179                 |
| Maart       | 168                | 164          | 171     | 119  | 117                               | 131      | 155   | 204                 |
| April       | 171                | 181          | 166     | 150  | 146                               | 164      | 145   | 216                 |
| Mei         | 175                | 181          | 171     | 138  | 130                               | 172      | 155   | 226                 |
| Juni        | 175                | 174          | 175     | 123  | 116                               | 148      | 151   | 230                 |
| Juli        | 180                | 193          | 171     | 140  | 136                               | 157      | 191   | 236                 |
| Augustus    | 171                | 178          | 166     | 115  | 115                               | 118      | 186   | 233                 |
| September   | 172                | 176          | 170     | 131  | 127                               | 147      | 170   | 214                 |
| Oktober     | 177                | 190          | 169     | 161  | 159                               | 169      | 167   | 211                 |
| November    | 172                | 177          | 168     | 130  | 136                               | 108      | 165   | 221                 |
| December    | 220                | 245          | 205     | 152  | 161                               | 116      | 242   | 339                 |
| <b>2007</b> |                    |              |         |  |                                   |          |   |                     |
| Januari     | 181                | 207          | 166     | 159  | 161                               | 154      | 204   | 240                 |
| Februari    | 155                | 147          | 160     | 91   | 95                                | 76       | 161   | 192                 |
| Maart       | 186                | 188          | 185     | 133  | 131                               | 145      | 167   | 246                 |
| April       | 187                | 202          | 178     | 170  | 160                               | 209      | 151   | 244                 |
| Mei         | 177                | 179          | 177     | 126  | 124                               | 134      | 169   | 229                 |
| Juni        | 186                | 190          | 184     | 127  | 122                               | 146      | 176   | 257                 |
| Juli        | 186                | 214          | 169     | 155  | 153                               | 162      | 222   | 255                 |

Totaal voeding



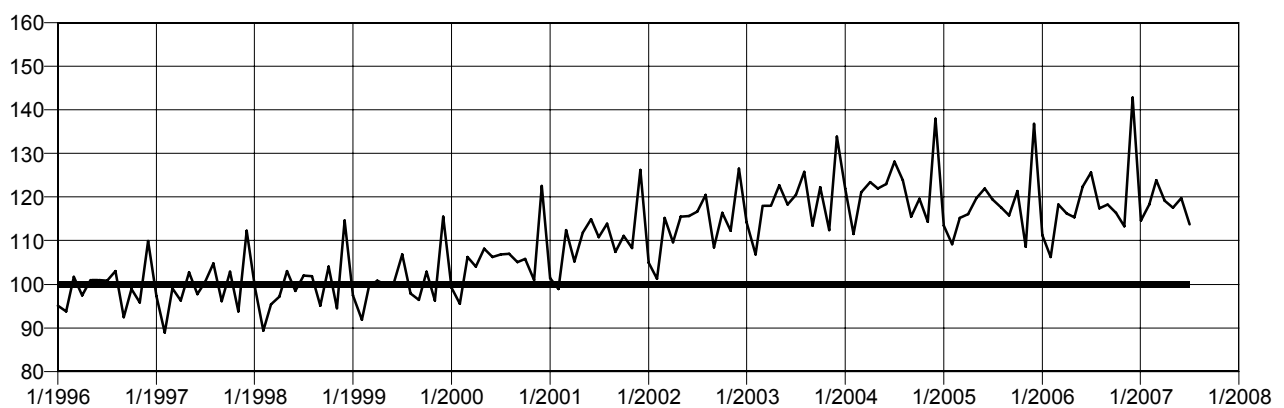
## Evolutie van de vraag

### T2. Omzet van de grote distributieondernemingen : Kettingindexcijfers - Basisjaar 1995 = 100 (Vervolg)

#### T2.6 Verkopen in supermarkten

|             | K. M. O. - Supermarkten |                      |   | Grote distributieondernemingen |                      |   |
|-------------|-------------------------|----------------------|---|--------------------------------|----------------------|---|
|             | Totaal                  | Bederfelijke voeding | Niet bederfelijke voeding en andere artikelen | Totaal                         | Bederfelijke voeding | Niet bederfelijke voeding en andere artikelen |
| 2002        | 114                     | 136                  | 92  | 132                            | 139                  | 125   |
| 2003        | 119                     | 145                  | 94  | 138                            | 143                  | 133   |
| 2004        | 122                     | 152                  | 93  | 143                            | 152                  | 135   |
| 2005        | 118                     | 150                  | 86  | 147                            | 149                  | 145   |
| 2006        | 119                     | 154                  | 84  | 118                            | 121                  | 114   |
| <b>2006</b> |                         |                      |   |                                |                      |   |
| Januari     | 111                     | 145                  | 78  | 103                            | 102                  | 104   |
| Februari    | 106                     | 140                  | 73  | 101                            | 103                  | 100   |
| Maart       | 118                     | 155                  | 82  | 117                            | 111                  | 121   |
| April       | 116                     | 152                  | 81  | 116                            | 123                  | 110   |
| Mei         | 115                     | 151                  | 80  | 119                            | 122                  | 116   |
| Juni        | 122                     | 161                  | 85  | 121                            | 123                  | 120   |
| Juli        | 126                     | 161                  | 91  | 120                            | 128                  | 114   |
| Augustus    | 117                     | 153                  | 82  | 116                            | 124                  | 109   |
| September   | 118                     | 154                  | 83  | 118                            | 122                  | 115   |
| Oktober     | 116                     | 152                  | 81  | 117                            | 126                  | 109   |
| November    | 113                     | 149                  | 78  | 115                            | 118                  | 113   |
| December    | 143                     | 171                  | 116   | 147                            | 153                  | 142   |
| <b>2007</b> |                         |                      |   |                                |                      |   |
| Januari     | 115                     | 151                  | 79  | 115                            | 124                  | 107   |
| Februari    | 118                     | 161                  | 76  | 108                            | 110                  | 106   |
| Maart       | 124                     | 162                  | 86  | 122                            | 125                  | 120   |
| April       | 119                     | 157                  | 82  | 117                            | 123                  | 112   |
| Mei         | 118                     | 154                  | 82  | 118                            | 123                  | 115   |
| Juni        | 120                     | 157                  | 83  | 124                            | 128                  | 120   |
| Juli        | 114                     | 148                  | 80  | 113                            | 116                  | 110   |

Totaal K. M. O. - Supermarkten

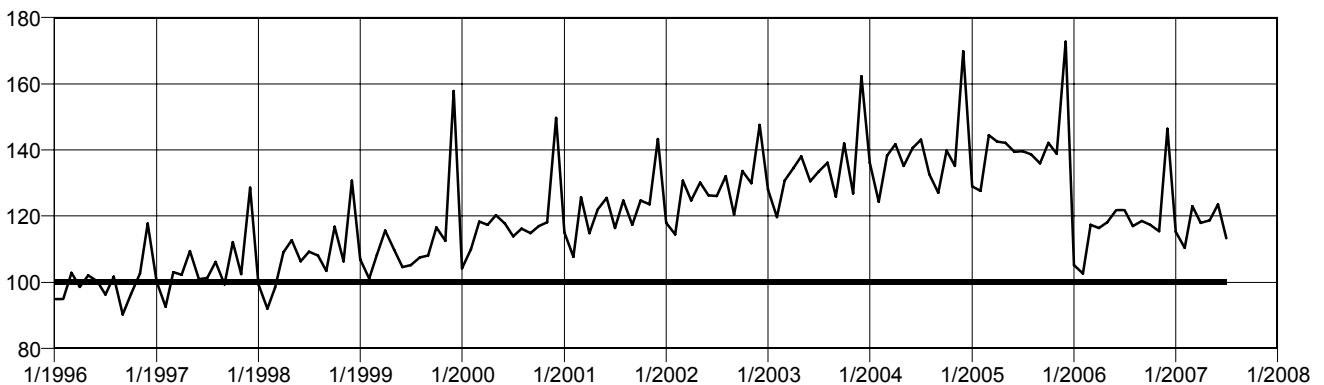




**T2. Omzet van de grote distributieondernemingen :**  
**Kettingindexcijfers - Basisjaar 1995 = 100 (Vervolg)**  
*T2.7 Verkoopen in zelfbedieningszaken*

|             | <u>Totaal verkoopen in supermarkten</u> |                      |   |  | <u>Algemeen totaal van de verkoopen in zelfbedieningszaken</u> |                         |                                 |
|-------------|---|----------------------|---|--|--|-------------------------|---------------------------------|
|             | Totaal                                  | Bederfelijke voeding | Niet bederfelijke voeding en andere artikelen | Andere verkoopen in zelfbedieningszaken van de grote distributie-ondernemingen | Totaal   | K. M. O. - Supermarkten | Grote distributie ondernemingen |
| 2002        | 128                                     | 138                  | 119   | 147  | 130  | 114                     | 134                             |
| 2003        | 134                                     | 144                  | 125   | 139  | 135  | 119                     | 138                             |
| 2004        | 139                                     | 152                  | 127   | 150  | 140  | 122                     | 144                             |
| 2005        | 141                                     | 150                  | 133   | 142  | 141  | 118                     | 147                             |
| 2006        | 118                                     | 129                  | 108   | 115  | 118  | 119                     | 117                             |
| <b>2006</b> |   |                      |   |  |  |                         |                                 |
| Januari     | 105                                     | 112                  | 99  | 124  | 108  | 111                     | 106                             |
| Februari    | 103                                     | 112                  | 95  | 95   | 102  | 106                     | 101                             |
| Maart       | 117                                     | 122                  | 113   | 104  | 116  | 118                     | 115                             |
| April       | 116                                     | 130                  | 104   | 127  | 118  | 116                     | 118                             |
| Mei         | 118                                     | 129                  | 109   | 104  | 117  | 115                     | 117                             |
| Juni        | 122                                     | 132                  | 113   | 118  | 122  | 122                     | 121                             |
| Juli        | 122                                     | 136                  | 110   | 99   | 119  | 126                     | 117                             |
| Augustus    | 117                                     | 131                  | 104   | 117  | 117  | 117                     | 117                             |
| September   | 119                                     | 130                  | 108   | 93   | 116  | 118                     | 115                             |
| Oktober     | 117                                     | 132                  | 104   | 116  | 117  | 116                     | 117                             |
| November    | 115                                     | 125                  | 107   | 113  | 115  | 113                     | 115                             |
| December    | 147                                     | 157                  | 137   | 167  | 149  | 143                     | 150                             |
| <b>2007</b> |   |                      |   |  |  |                         |                                 |
| Januari     | 115                                     | 131                  | 102   | 137  | 118  | 115                     | 118                             |
| Februari    | 111                                     | 122                  | 100   | 89   | 108  | 118                     | 105                             |
| Maart       | 123                                     | 134                  | 113   | 125  | 123  | 124                     | 123                             |
| April       | 118                                     | 131                  | 107   | 113  | 118  | 119                     | 117                             |
| Mei         | 119                                     | 130                  | 108   | 87   | 116  | 118                     | 114                             |
| Juni        | 124                                     | 135                  | 113   | 111  | 122  | 120                     | 122                             |
| Juli        | 113                                     | 124                  | 104   | 113  | 114  | 117                     | 113                             |

**Totaal verkoopen in supermarkten**



## Evolutie van de vraag

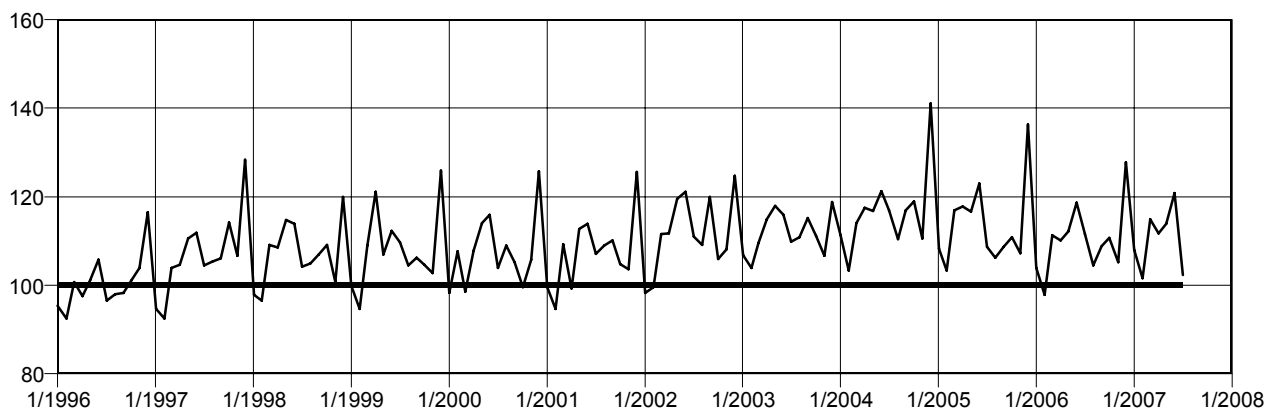
### T2. Omzet in de kleinhandel :

#### Kettingindexcijfers - Basisjaar 1995 = 100 (Vervolg)

##### T2.8 Andere kleinhandelsondernemingen

|             | Totaal | Voedingsmiddelen<br>en tabak | Textiel- en<br>kledingsartikelen,<br>schoenen | Meubilering- en<br>huishoudartikelen | Andere artikelen |
|-------------|--------|------------------------------|---|--------------------------------------|------------------|
| 2002        | 119    | 112                          | 112   | 111                                  | 128              |
| 2003        | 117    | 112                          | 105   | 110                                  | 128              |
| 2004        | 119    | 117                          | 107   | 115                                  | 127              |
| 2005        | 120    | 114                          | 109   | 118                                  | 129              |
| 2006        | 119    | 110                          | 112   | 114                                  | 129              |
| <b>2006</b> |        |                              |   |                                      |                  |
| Januari     | 113    | 104                          | 126   | 102                                  | 118              |
| Februari    | 101    | 98                           | 76  | 96                                   | 116              |
| Maart       | 123    | 111                          | 107   | 119                                  | 136              |
| April       | 122    | 110                          | 117   | 107                                  | 139              |
| Mei         | 121    | 112                          | 118   | 119                                  | 127              |
| Juni        | 121    | 119                          | 101   | 111                                  | 132              |
| Juli        | 123    | 112                          | 126   | 115                                  | 132              |
| Augustus    | 108    | 104                          | 95  | 103                                  | 116              |
| September   | 118    | 109                          | 119   | 110                                  | 125              |
| Oktober     | 122    | 111                          | 119   | 122                                  | 127              |
| November    | 121    | 105                          | 107   | 135                                  | 126              |
| December    | 139    | 128                          | 129   | 128                                  | 155              |
| <b>2007</b> |        |                              |   |                                      |                  |
| Januari     | 124    | 108                          | 145   | 114                                  | 128              |
| Februari    | 108    | 102                          | 100   | 100                                  | 118              |
| Maart       | 123    | 115                          | 124   | 119                                  | 129              |
| April       | 126    | 112                          | 150   | 113                                  | 130              |
| Mei         | 120    | 114                          | 123   | 115                                  | 125              |
| Juni        | 129    | 121                          | 137   | 125                                  | 132              |
| Juli        | 124    | 102                          | 157   | 125                                  | 122              |

Andere kleinhandelsondernemingen - Voedingsmiddelen en tabak

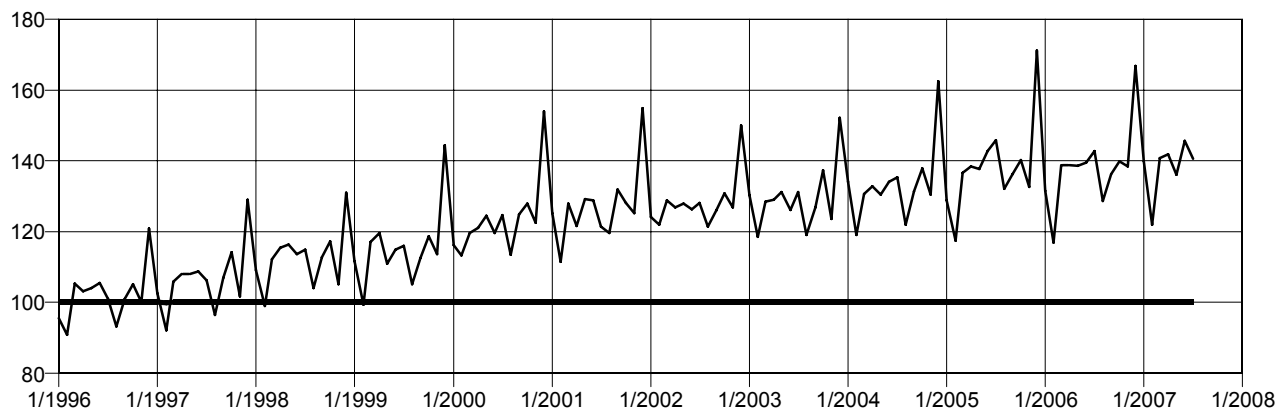


**T2. Omzet in de kleinhandel :**  
**Kettingindexcijfers - Basisjaar 1995 = 100 (Vervolg en end)**

*T2.9 Totale kleinhandel & Nieuwe personenwagens*

|             | Totale kleinhandel |                         |                              |  |   |                     | Nieuwe personenwagens |                  |
|-------------|--------------------|-------------------------|------------------------------|--|---|---------------------|-----------------------|------------------|
|             | Waarde             | Hoe-<br>veelheid<br>(1) | Voedings-<br>middelen<br>(2) | Textiel- en<br>kledings-<br>artikelen,<br>schoenen | Meubilering<br>en<br>huishoud-<br>artikelen | Andere<br>artikelen | Waarde                | Hoe-<br>veelheid |
| 2002        | 128                | 117                     | 125                          | 126  | 123   | 144                 | 155                   | 127              |
| 2003        | 129                | 116                     | 129                          | 120  | 123   | 143                 | 156                   | 124              |
| 2004        | 133                | 118                     | 135                          | 123  | 128   | 143                 | 169                   | 131              |
| 2005        | 138                | 121                     | 137                          | 128  | 142   | 146                 | 171                   | 130              |
| 2006        | 138                | 119                     | 138                          | 132  | 138   | 147                 |                       |                  |
| <b>2006</b> |                    |                         |                              |  |   |                     |                       |                  |
| Januari     | 131                | 115                     | 129                          | 149  | 126   | 133                 |                       |                  |
| Februari    | 117                | 102                     | 122                          | 87   | 115   | 130                 |                       |                  |
| Maart       | 139                | 121                     | 138                          | 124  | 139   | 146                 |                       |                  |
| April       | 139                | 120                     | 135                          | 142  | 130   | 145                 |                       |                  |
| Mei         | 139                | 120                     | 138                          | 138  | 142   | 147                 |                       |                  |
| Juni        | 139                | 121                     | 143                          | 120  | 135   | 150                 |                       |                  |
| Juli        | 143                | 124                     | 140                          | 151  | 143   | 148                 |                       |                  |
| Augustus    | 129                | 111                     | 134                          | 112  | 129   | 139                 |                       |                  |
| September   | 136                | 117                     | 137                          | 137  | 134   | 143                 |                       |                  |
| Oktober     | 140                | 120                     | 136                          | 146  | 145   | 145                 |                       |                  |
| November    | 138                | 118                     | 134                          | 127  | 157   | 149                 |                       |                  |
| December    | 167                | 143                     | 167                          | 153  | 161   | 182                 |                       |                  |
| <b>2007</b> |                    |                         |                              |  |   |                     |                       |                  |
| Januari     | 140                | 119                     | 130                          | 165  | 136   | 152                 |                       |                  |
| Februari    | 122                | 104                     | 125                          | 108  | 119   | 129                 |                       |                  |
| Maart       | 141                | 120                     | 141                          | 140  | 143   | 143                 |                       |                  |
| April       | 142                | 120                     | 136                          | 171  | 135   | 147                 |                       |                  |
| Mei         | 136                | 115                     | 137                          | 136  | 136   | 138                 |                       |                  |
| Juni        | 146                | 123                     | 143                          | 152  | 148   | 146                 |                       |                  |
| Juli        | 141                | 119                     | 130                          | 173  | 152   | 140                 |                       |                  |

**Totale kleinhandel - Waarde**



(1) Waarde-indexcijfer gedeeld door het algemene indexcijfer van de consumptieprijzen waaruit de diensten en het uur werden verwijderd.

(2) Voor de kleinhandelsondernemingen zijn de tabaksproducten bij de voedingsproducten gevoegd.

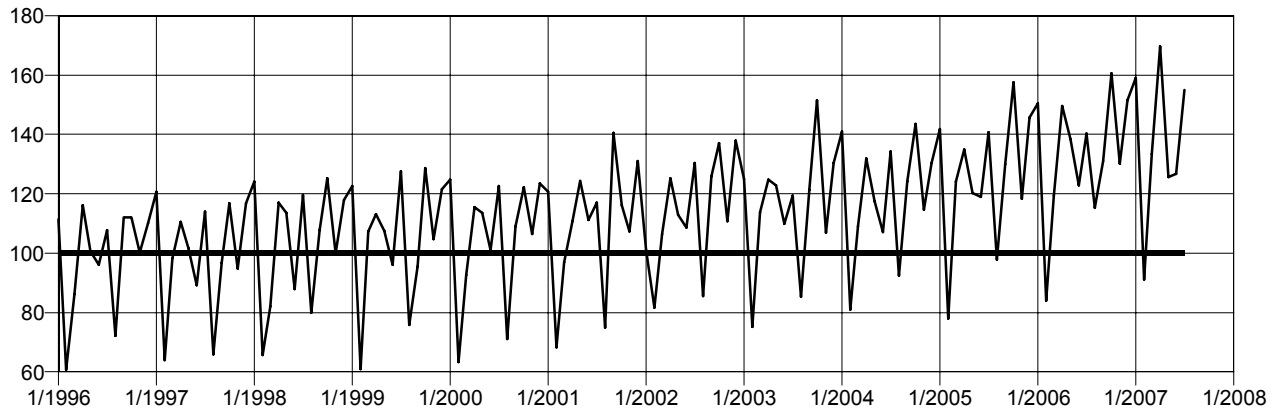
# Evolutie van de vraag

---

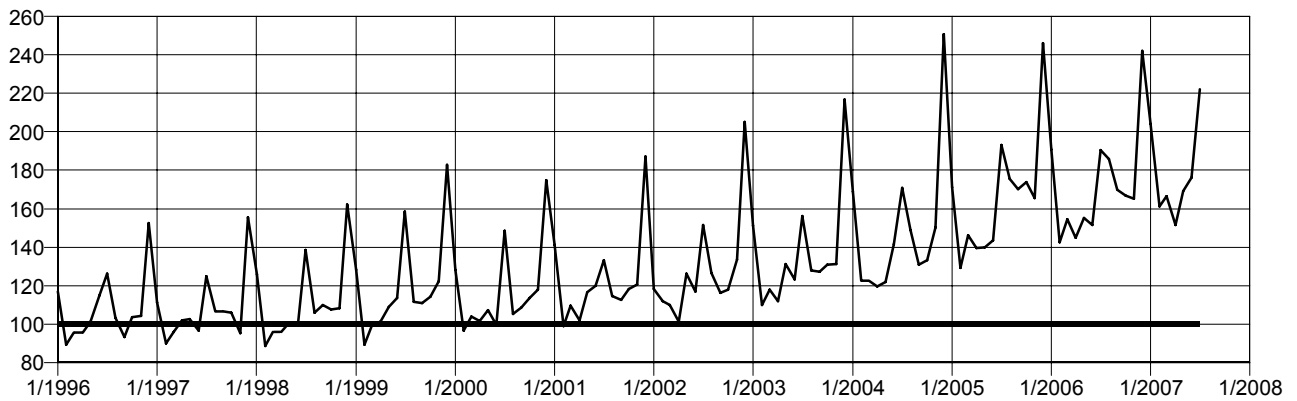
## T2. Omzet van de grote distributieondernemingen : Kettingindexcijfers - Basisjaar 1995 = 100 (Vervolg) Kleinhandelsondernemingen met bijhuizen

---

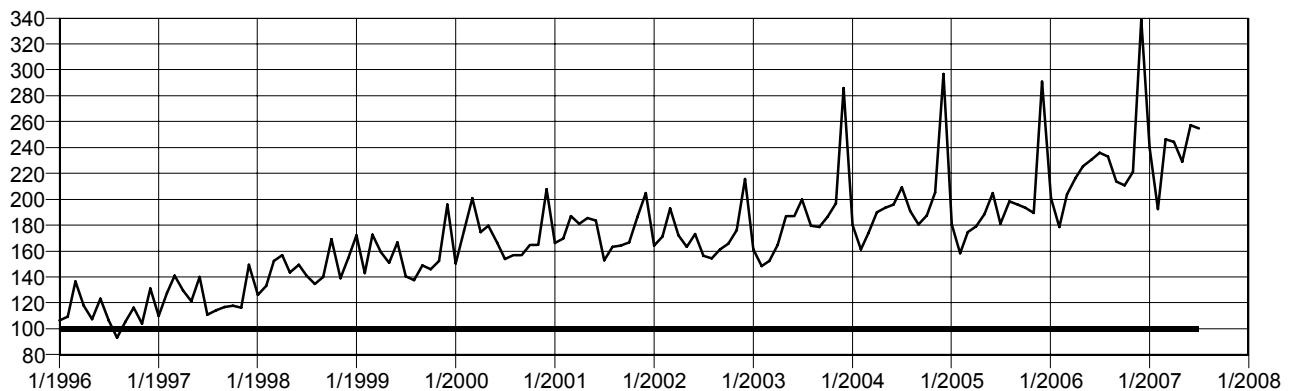
Totaal textiel- en kledingsartikelen, schoenen



Totaal meubilering- en huishoudartikelen



Totaal andere artikelen

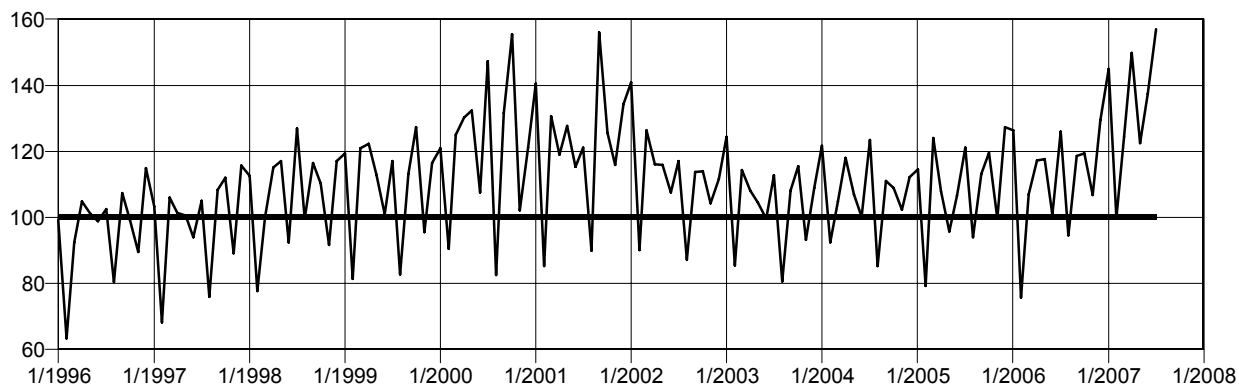


## T2. Omzet in de kleinhandel :

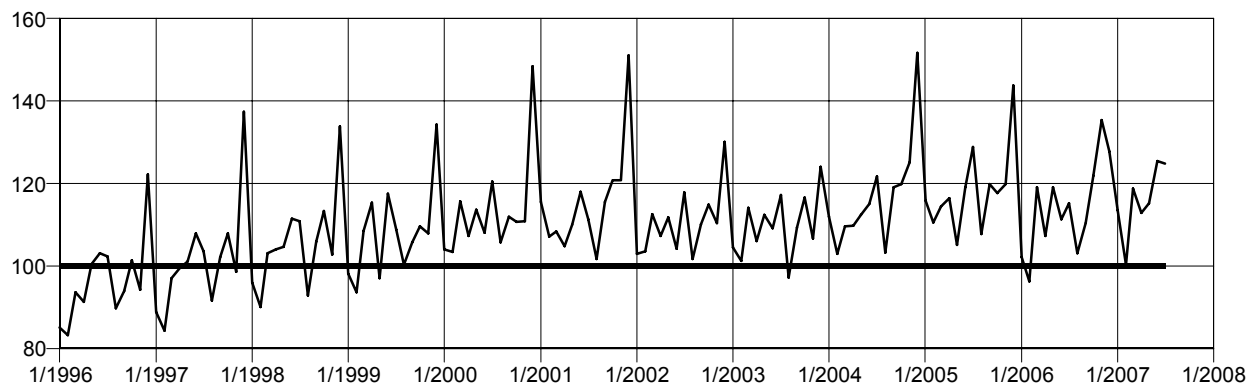
### Kettingindexcijfers - Basisjaar 1995 = 100 (Vervolg)

#### Andere kleinhandelsondernemingen

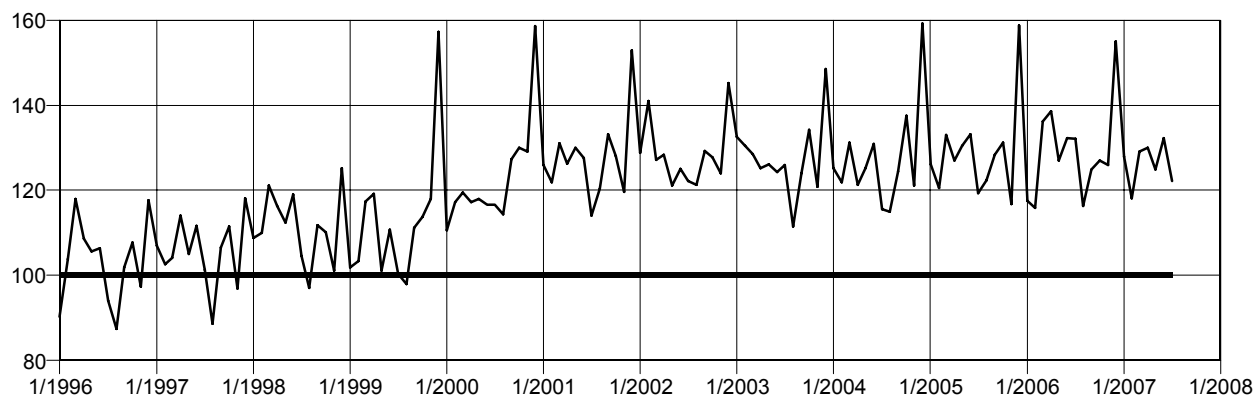
##### Totaal textiel- en kledingsartikelen, schoenen



##### Meubilering- en huishoudartikelen



##### Andere artikelen



## Evolutie van de vraag

### Investerings volgens de BTW-aangiften : bruto-indexen januari 2006 tot augustus 2007 (basis 2000 = 100)

| Activiteit   | jan   | feb   | maart | april | mei   | juni  | juli  | aug   | sept  | okt   | nov   | dec   |
|--|-------|-------|-------|-------|-------|-------|-------|-------|-------|-------|-------|-------|
| <b>Alle aangevers samen</b>  |       |       |       |       |       |       |       |       |       |       |       |       |
| <b>2006</b>  | 89,2  | 93,2  | 115,0 | 97,2  | 112,5 | 121,8 | 100,2 | 93,8  | 113,6 | 110,7 | 127,6 | 185,9 |
| <b>2007</b>  | 105,9 | 108,0 | 125,2 | 106,6 | 123,7 | 145,7 | 114,8 | 110,4 |       |       |       |       |
| <b>Industriële bedrijven</b>   |       |       |       |       |       |       |       |       |       |       |       |       |
| <b>2006</b>  | 73,9  | 80,9  | 93,0  | 84,9  | 96,2  | 106,5 | 81,7  | 82,9  | 96,0  | 92,6  | 116,5 | 155,0 |
| <b>2007</b>  | 95,1  | 86,2  | 105,0 | 89,9  | 97,3  | 121,1 | 91,9  | 99,5  |       |       |       |       |
| Winning van delfstoffen  |       |       |       |       |       |       |       |       |       |       |       |       |
| <b>2006</b>  | 59,3  | 98,0  | 81,6  | 114,8 | 120,8 | 94,6  | 58,6  | 88,9  | 76,8  | 105,0 | 118,1 | 177,8 |
| <b>2007</b>  | 50,5  | 58,2  | 95,5  | 107,1 | 99,7  | 99,7  | 88,7  | 87,7  |       |       |       |       |
| Industrie  |       |       |       |       |       |       |       |       |       |       |       |       |
| <b>2006</b>  | 64,8  | 72,6  | 86,6  | 72,3  | 81,5  | 89,6  | 69,4  | 69,1  | 85,0  | 80,6  | 94,5  | 141,9 |
| <b>2007</b>  | 68,2  | 70,5  | 91,0  | 78,6  | 84,7  | 105,6 | 84,5  | 86,1  |       |       |       |       |
| Vervaardiging van voedings- en genotmiddelen                             |       |       |       |       |       |       |       |       |       |       |       |       |
| <b>2006</b>  | 74,9  | 86,9  | 103,8 | 92,9  | 104,8 | 135,0 | 91,9  | 104,3 | 102,8 | 94,2  | 112,7 | 158,4 |
| <b>2007</b>  | 91,8  | 91,4  | 114,9 | 109,3 | 109,8 | 135,4 | 94,9  | 118,8 |       |       |       |       |
| Vervaardiging van textiel en kleding                                     |       |       |       |       |       |       |       |       |       |       |       |       |
| <b>2006</b>  | 36,2  | 50,6  | 43,4  | 29,9  | 34,7  | 78,8  | 38,1  | 32,9  | 34,4  | 49,6  | 44,1  | 76,3  |
| <b>2007</b>  | 30,5  | 36,7  | 56,5  | 44,2  | 46,0  | 38,2  | 33,2  | 44,1  |       |       |       |       |
| Houtindustrie en vervaardiging van artikelen van hout                    |       |       |       |       |       |       |       |       |       |       |       |       |
| <b>2006</b>  | 55,4  | 50,3  | 62,1  | 58,7  | 64,9  | 85,4  | 52,6  | 49,0  | 79,2  | 86,6  | 75,3  | 171,6 |
| <b>2007</b>  | 66,0  | 77,1  | 72,8  | 164,6 | 102,4 | 125,7 | 106,7 | 149,5 |       |       |       |       |
| Papier- en kartonnijverheid; uitgeverijen en drukkerijen                 |       |       |       |       |       |       |       |       |       |       |       |       |
| <b>2006</b>  | 47,1  | 57,8  | 81,0  | 60,1  | 76,1  | 82,5  | 66,8  | 58,7  | 54,2  | 103,3 | 77,8  | 118,4 |
| <b>2007</b>  | 64,9  | 40,8  | 77,7  | 66,8  | 69,2  | 82,4  | 62,7  | 58,2  |       |       |       |       |
| Chemische nijverheid   |       |       |       |       |       |       |       |       |       |       |       |       |
| <b>2006</b>  | 76,5  | 91,3  | 114,0 | 99,4  | 80,9  | 103,9 | 95,5  | 59,0  | 102,0 | 101,3 | 102,4 | 229,1 |
| <b>2007</b>  | 68,9  | 84,9  | 120,8 | 96,6  | 104,2 | 152,7 | 123,7 | 87,5  |       |       |       |       |
| Rubber- en kunststofnijverheid   |       |       |       |       |       |       |       |       |       |       |       |       |
| <b>2006</b>  | 48,4  | 59,7  | 86,9  | 62,3  | 61,8  | 66,5  | 59,7  | 48,9  | 64,5  | 58,0  | 70,6  | 96,1  |
| <b>2007</b>  | 48,9  | 57,4  | 80,4  | 67,1  | 65,0  | 87,9  | 58,6  | 56,1  |       |       |       |       |
| Vervaardiging van overige niet-metaalhoudende minerale producten         |       |       |       |       |       |       |       |       |       |       |       |       |
| <b>2006</b>  | 73,4  | 78,5  | 97,7  | 96,7  | 80,5  | 95,9  | 69,4  | 88,1  | 86,8  | 87,8  | 105,5 | 171,2 |
| <b>2007</b>  | 90,6  | 92,0  | 124,5 | 91,8  | 119,0 | 116,7 | 96,8  | 105,9 |       |       |       |       |
| Metallurgie en vervaardiging van producten van metaal                    |       |       |       |       |       |       |       |       |       |       |       |       |
| <b>2006</b>  | 66,1  | 57,3  | 75,0  | 63,8  | 62,2  | 75,4  | 58,0  | 62,1  | 99,2  | 70,7  | 73,3  | 111,2 |
| <b>2007</b>  | 68,9  | 57,6  | 72,9  | 76,1  | 79,6  | 97,1  | 75,1  | 69,2  |       |       |       |       |
| Vervaardiging van machines, apparaten en werktuigen                      |       |       |       |       |       |       |       |       |       |       |       |       |
| <b>2006</b>  | 100,0 | 95,7  | 137,3 | 102,0 | 98,0  | 120,7 | 82,9  | 127,7 | 159,2 | 121,3 | 149,1 | 214,2 |
| <b>2007</b>  | 123,8 | 135,1 | 197,4 | 148,3 | 182,1 | 169,5 | 153,4 | 207,5 |       |       |       |       |
| Vervaardiging van elektrische en elektronische apparaten en instrumenten |       |       |       |       |       |       |       |       |       |       |       |       |
| <b>2006</b>  | 27,1  | 54,4  | 41,9  | 26,9  | 81,0  | 46,8  | 40,1  | 83,8  | 54,7  | 27,3  | 88,7  | 62,5  |
| <b>2007</b>  | 29,3  | 60,4  | 45,4  | 43,4  | 51,1  | 41,0  | 44,2  | 94,9  |       |       |       |       |
| Vervaardiging van transportmiddelen                                      |       |       |       |       |       |       |       |       |       |       |       |       |
| <b>2006</b>  | 71,7  | 71,4  | 68,6  | 52,9  | 85,9  | 73,9  | 52,4  | 51,6  | 70,4  | 64,1  | 68,4  | 74,9  |
| <b>2007</b>  | 70,7  | 43,2  | 62,1  | 34,3  | 34,1  | 43,2  | 46,0  | 39,7  |       |       |       |       |
| Overige industrie  |       |       |       |       |       |       |       |       |       |       |       |       |
| <b>2006</b>  | 66,2  | 97,0  | 113,3 | 98,5  | 84,8  | 92,5  | 77,6  | 72,8  | 93,8  | 126,9 | 110,7 | 177,7 |
| <b>2007</b>  | 66,8  | 79,3  | 112,2 | 85,1  | 96,2  | 128,8 | 110,3 | 89,5  |       |       |       |       |
| Productie en distributie van elektriciteit, gas en water                 |       |       |       |       |       |       |       |       |       |       |       |       |
| <b>2006</b>  | 104,1 | 94,3  | 90,2  | 130,1 | 141,3 | 161,4 | 121,2 | 126,4 | 124,0 | 125,3 | 182,0 | 186,4 |
| <b>2007</b>  | 220,9 | 117,9 | 123,4 | 116,5 | 117,6 | 159,4 | 114,2 | 136,1 |       |       |       |       |
| Bouwnijverheid   |       |       |       |       |       |       |       |       |       |       |       |       |
| <b>2006</b>  | 91,0  | 116,7 | 137,6 | 108,1 | 136,6 | 152,3 | 114,3 | 120,7 | 131,8 | 129,4 | 187,5 | 189,5 |
| <b>2007</b>  | 109,2 | 158,1 | 176,2 | 126,1 | 155,7 | 170,7 | 97,9  | 138,0 |       |       |       |       |

**Investerings volgens de BTW-aangiften : bruto-indexen  
januari 2006 tot augustus 2007 (basis 2000 = 100) - vervolg en einde**

| Activiteit  | jan    | feb    | maart  | april  | mei    | juni   | juli  | aug   | sept   | okt    | nov    | dec    |
|---|--------|--------|--------|--------|--------|--------|-------|-------|--------|--------|--------|--------|
| <b>Niet industriële bedrijven</b>   |        |        |        |        |        |        |       |       |        |        |        |        |
| <b>2006</b>   | 97,0   | 99,2   | 126,6  | 103,4  | 121,3  | 129,6  | 110,8 | 98,9  | 122,8  | 120,9  | 133,1  | 203,1  |
| <b>2007</b>   | 110,2  | 119,5  | 135,1  | 114,4  | 138,0  | 157,7  | 127,2 | 114,7 |        |        |        |        |
| Groot- en kleinhandel; reparatie van auto's en huishoudelijke artikelen             |        |        |        |        |        |        |       |       |        |        |        |        |
| <b>2006</b>   | 95,1   | 102,9  | 128,3  | 104,9  | 115,1  | 147,8  | 121,1 | 98,9  | 151,3  | 116,6  | 128,0  | 182,4  |
| <b>2007</b>   | 113,0  | 112,6  | 142,5  | 114,1  | 155,3  | 157,8  | 111,1 | 119,4 |        |        |        |        |
| Verkoop en reparatie van auto's en motorrijwielen; kleinhandel in motorbrandstoffen |        |        |        |        |        |        |       |       |        |        |        |        |
| <b>2006</b>   | 88,4   | 94,5   | 122,5  | 104,2  | 115,3  | 129,1  | 91,5  | 90,6  | 123,8  | 130,3  | 142,7  | 193,5  |
| <b>2007</b>   | 139,1  | 105,8  | 134,8  | 115,6  | 123,1  | 144,7  | 109,9 | 126,1 |        |        |        |        |
| Groothandel en handelsbemiddeling, exclusief de handel in auto's en motorrijwielen  |        |        |        |        |        |        |       |       |        |        |        |        |
| <b>2006</b>   | 95,2   | 98,7   | 120,0  | 97,0   | 106,1  | 158,8  | 150,3 | 100,0 | 180,8  | 107,3  | 113,6  | 182,1  |
| <b>2007</b>   | 111,4  | 107,4  | 147,4  | 113,7  | 184,2  | 158,6  | 104,9 | 120,8 |        |        |        |        |
| Kleinhandel, exclusief auto's en motorrijwielen; reparatie van consumentenartikelen |        |        |        |        |        |        |       |       |        |        |        |        |
| <b>2006</b>   | 96,4   | 110,9  | 140,5  | 115,3  | 126,6  | 139,5  | 95,2  | 105,0 | 125,5  | 122,9  | 140,5  | 177,3  |
| <b>2007</b>   | 104,1  | 122,7  | 139,4  | 115,6  | 129,7  | 164,1  | 121,8 | 116,1 |        |        |        |        |
| Hotels en restaurants   |        |        |        |        |        |        |       |       |        |        |        |        |
| <b>2006</b>   | 90,7   | 87,7   | 136,8  | 102,3  | 104,5  | 150,1  | 64,9  | 84,3  | 196,4  | 111,4  | 109,7  | 148,5  |
| <b>2007</b>   | 99,8   | 131,7  | 128,9  | 135,4  | 133,0  | 128,7  | 104,7 | 109,5 |        |        |        |        |
| Vervoer, opslag en communicatie   |        |        |        |        |        |        |       |       |        |        |        |        |
| <b>2006</b>   | 70,7   | 77,1   | 108,7  | 72,2   | 97,8   | 92,7   | 85,3  | 86,0  | 93,9   | 102,7  | 133,9  | 224,3  |
| <b>2007</b>   | 93,9   | 112,8  | 112,6  | 82,9   | 121,8  | 118,9  | 97,9  | 87,3  |        |        |        |        |
| Vervoer te land   |        |        |        |        |        |        |       |       |        |        |        |        |
| <b>2006</b>   | 55,6   | 51,1   | 67,1   | 59,2   | 64,8   | 56,4   | 47,2  | 58,9  | 64,9   | 68,2   | 89,3   | 107,8  |
| <b>2007</b>   | 53,2   | 54,8   | 102,0  | 63,0   | 70,0   | 91,5   | 66,7  | 71,6  |        |        |        |        |
| Vervoer over water  |        |        |        |        |        |        |       |       |        |        |        |        |
| <b>2006</b>   | 339,9  | 177,2  | 2303,2 | 21,7   | 2181,7 | 2516,8 | 846,0 | 988,8 | 1910,9 | 2588,9 | 4381,3 | 9257,5 |
| <b>2007</b>   | 2223,9 | 2993,6 | 1125,0 | 1389,2 | 4310,4 | 1770,3 | 810,0 | 651,1 |        |        |        |        |
| Luchtvaart  |        |        |        |        |        |        |       |       |        |        |        |        |
| <b>2006</b>   | 5,2    | 19,2   | 29,4   | 21,9   | 18,3   | 26,3   | 82,5  | 35,5  | 37,2   | 26,4   | 77,7   | 89,4   |
| <b>2007</b>   | 23,9   | 69,0   | 43,2   | 30,7   | 41,9   | 90,7   | 40,8  | 9,1   |        |        |        |        |
| Post en telecommunicatie  |        |        |        |        |        |        |       |       |        |        |        |        |
| <b>2006</b>   | 47,6   | 35,2   | 44,2   | 46,2   | 49,8   | 52,1   | 43,7  | 39,8  | 49,3   | 58,3   | 68,5   | 90,7   |
| <b>2007</b>   | 65,3   | 44,4   | 46,3   | 40,1   | 54,3   | 48,9   | 54,9  | 34,7  |        |        |        |        |
| Financiële instellingen en verzekeringswezen  |        |        |        |        |        |        |       |       |        |        |        |        |
| <b>2006</b>   | 102,5  | 105,1  | 119,2  | 94,6   | 111,3  | 126,1  | 123,0 | 83,2  | 137,7  | 106,0  | 105,2  | 148,3  |
| <b>2007</b>   | 113,9  | 100,6  | 111,2  | 110,1  | 119,1  | 136,4  | 132,7 | 92,8  |        |        |        |        |
| Onroerende goederen, verhuur en diensten aan bedrijven                              |        |        |        |        |        |        |       |       |        |        |        |        |
| <b>2006</b>   | 115,0  | 110,9  | 134,9  | 125,5  | 143,0  | 142,1  | 127,8 | 107,6 | 117,8  | 143,1  | 141,7  | 213,9  |
| <b>2007</b>   | 122,6  | 136,0  | 154,6  | 141,5  | 137,7  | 198,0  | 159,9 | 133,1 |        |        |        |        |
| Verhuur en handel in onroerende goederen  |        |        |        |        |        |        |       |       |        |        |        |        |
| <b>2006</b>   | 149,5  | 114,6  | 160,2  | 158,9  | 215,2  | 161,4  | 201,9 | 133,7 | 165,8  | 166,2  | 224,3  | 350,2  |
| <b>2007</b>   | 134,7  | 152,4  | 175,1  | 174,3  | 205,1  | 264,1  | 172,5 | 187,4 |        |        |        |        |
| Informatica en aanverwante activiteiten   |        |        |        |        |        |        |       |       |        |        |        |        |
| <b>2006</b>   | 61,5   | 60,2   | 130,8  | 75,4   | 76,5   | 100,3  | 76,6  | 65,9  | 82,7   | 88,3   | 76,2   | 143,9  |
| <b>2007</b>   | 50,4   | 183,9  | 67,4   | 94,1   | 59,0   | 133,5  | 145,9 | 165,5 |        |        |        |        |
| Gemeenschapsvoorzieningen, sociaal culturele en persoonlijke diensten               |        |        |        |        |        |        |       |       |        |        |        |        |
| <b>2006</b>   | 101,5  | 110,8  | 139,3  | 121,9  | 126,3  | 160,1  | 90,0  | 127,1 | 122,4  | 126,5  | 159,6  | 210,2  |
| <b>2007</b>   | 82,2   | 107,0  | 164,8  | 98,4   | 173,9  | 170,1  | 118,5 | 169,1 |        |        |        |        |





**Prijzen, lonen**

# Conjunctuurindicatoren

## INDEXCIJFERS VAN DE CONSUMTIEPRIJZEN

|                           | Algemeen indexcijfer |            |            | Gezondheidsindex |            | Voedings-<br>middelen<br>(1) | Niet-<br>voedings-<br>middelen | Diensten | Huur   |
|---------------------------|----------------------|------------|------------|------------------|------------|------------------------------|--------------------------------|----------|--------|
|                           | Base                 |            |            | 2004 = 100       | 1996 = 100 |                              |                                |          |        |
|                           | 2004 = 100           | 1996 = 100 | 1988 = 100 |                  |            |                              |                                |          |        |
| <b>Basis : 1981 = 100</b> |                      |            |            |                  |            |                              |                                |          |        |
| <b>1988</b>               | 70,84                | 81,40      | 99,91      | -                | -          | 133,88                       | 131,91                         | 138,59   | 145,85 |
| <b>1989</b>               | 73,03                | 83,93      | 103,01     | -                | -          | 138,07                       | 136,37                         | 142,14   | 151,24 |
| <b>1990</b>               | 75,55                | 86,82      | 106,56     | -                | -          | 143,18                       | 141,17                         | 146,69   | 156,08 |
| <b>Basis : 1988 = 100</b> |                      |            |            |                  |            |                              |                                |          |        |
| <b>1991</b>               | 77,98                | 89,62      | 109,99     | -                | -          | 108,88                       | 110,20                         | 110,46   | 109,49 |
| <b>1992</b>               | 79,87                | 91,79      | 112,66     | -                | -          | 108,75                       | 111,86                         | 115,07   | 115,93 |
| <b>1993</b>               | 82,07                | 94,32      | 115,76     | -                | -          | 107,89                       | 115,20                         | 119,45   | 122,05 |
| <b>1994</b>               | 84,03                | 96,56      | 118,51     | 85,11            | 96,83      | 109,82                       | 117,57                         | 122,52   | 127,61 |
| <b>1995</b>               | 85,26                | 97,98      | 120,25     | 86,44            | 98,34      | 111,15                       | 118,52                         | 124,99   | 131,29 |
| <b>1996</b>               | 87,02                | 100,00     | 122,73     | 87,87            | 99,97      | 111,85                       | 121,34                         | 127,92   | 134,54 |
| <b>1997</b>               | 88,43                | 101,63     | 124,73     | 89,03            | 101,29     | 114,31                       | 123,16                         | 129,81   | 136,80 |
| <b>Basis : 1996 = 100</b> |                      |            |            |                  |            |                              |                                |          |        |
| <b>1998</b>               | 89,27                | 102,60     | 125,92     | 90,16            | 102,58     | 104,08                       | 101,04                         | 103,85   | 102,87 |
| <b>1999</b>               | 90,27                | 103,75     | 127,33     | 91,02            | 103,54     | 104,29                       | 102,30                         | 105,48   | 104,34 |
| <b>2000</b>               | 92,57                | 106,39     | 130,57     | 92,73            | 105,49     | 105,19                       | 106,26                         | 107,60   | 105,85 |
| <b>2001</b>               | 94,86                | 109,02     | 133,80     | 95,27            | 108,38     | 109,64                       | 108,08                         | 110,24   | 107,87 |
| <b>2002</b>               | 96,42                | 110,81     | 136,00     | 96,97            | 110,32     | 112,05                       | 108,72                         | 113,18   | 110,52 |
| <b>2003</b>               | 97,95                | 112,57     | 138,16     | 98,38            | 111,92     | 114,33                       | 110,01                         | 115,16   | 112,97 |
| <b>2004</b>               | 100,00               | 114,93     | 141,06     | 99,98            | 113,74     | 116,09                       | 112,46                         | 117,88   | 115,10 |
| <b>2005</b>               | 102,79               | 118,13     | 144,98     | 102,15           | 116,21     | 118,33                       | 116,51                         | 120,65   | 117,39 |
| <b>Basis : 2004 = 100</b> |                      |            |            |                  |            |                              |                                |          |        |
| <b>2006</b>               | 104,63               | 120,25     | 147,58     | 103,95           | 118,26     | 104,19                       | 105,21                         | 103,85   | 105,56 |
| <b>Basis : 2004 = 100</b> |                      |            |            |                  |            |                              |                                |          |        |
| <b>2006</b>               |                      |            |            |                  |            |                              |                                |          |        |
| Augustus                  | 105,26               | 120,98     | 148,47     | 104,38           | 118,75     | 104,57                       | 105,97                         | 104,53   | 105,77 |
| September                 | 104,96               | 120,63     | 148,05     | 104,36           | 118,73     | 105,39                       | 105,21                         | 104,09   | 106,07 |
| Oktober                   | 104,75               | 120,39     | 147,75     | 104,32           | 118,68     | 105,15                       | 104,75                         | 104,23   | 106,03 |
| November                  | 105,01               | 120,69     | 148,12     | 104,58           | 118,98     | 106,13                       | 104,89                         | 104,23   | 106,13 |
| December                  | 105,15               | 120,85     | 148,31     | 104,68           | 119,09     | 105,46                       | 105,26                         | 104,54   | 106,28 |
| <b>2007</b>               |                      |            |            |                  |            |                              |                                |          |        |
| Januari                   | 105,20               | 120,91     | 148,38     | 104,92           | 119,37     | 106,47                       | 104,84                         | 104,65   | 106,61 |
| Februari                  | 105,77               | 121,56     | 149,19     | 105,46           | 119,98     | 106,62                       | 105,47                         | 105,48   | 106,74 |
| Maart                     | 105,78               | 121,57     | 149,20     | 105,23           | 119,72     | 106,52                       | 105,40                         | 105,61   | 107,01 |
| April                     | 106,26               | 122,12     | 149,88     | 105,58           | 120,12     | 108,04                       | 105,73                         | 105,74   | 107,10 |
| Mei                       | 106,13               | 121,98     | 149,70     | 105,34           | 119,85     | 107,15                       | 105,72                         | 105,86   | 107,28 |
| Juni                      | 106,12               | 121,96     | 149,68     | 105,28           | 119,78     | 107,32                       | 105,63                         | 105,81   | 107,40 |
| Juli                      | 106,57               | 122,48     | 150,32     | 105,70           | 120,25     | 107,76                       | 105,97                         | 106,49   | 107,59 |
| Augustus                  | 106,44               | 122,13     | 150,13     | 105,67           | 102,22     | 107,26                       | 105,92                         | 106,43   | 107,69 |

(1) Dranken inbegrepen.

Dienst voor het Indexcijfer der prijzen - Tel : 02/ 548.62.11 - E-Mail : ind@economie.fgov.be

Bron : Dienst voor het Indexcijfer der prijzen van de FOD Economie, K.M.O., Middenstand en Energie

**Indexcijfers van de consumptieprijzen per product**  
**Basis : 1996 = 100**

| Aard der producten  | Wegings-<br>coëfficiënt<br>in ‰ | 2005          |               |               |
|---|---------------------------------|---------------|---------------|---------------|
|   |                                 | oktober       | november      | december      |
| <b>A. Voedingsmiddelen en dranken</b>                                   | <b>214,31</b>                   | <b>117,56</b> | <b>118,25</b> | <b>118,01</b> |
| <b>1. Voedingsmiddelen</b>  | <b>173,32</b>                   | <b>118,69</b> | <b>119,53</b> | <b>119,34</b> |
| A. Brood en Granen  | 33,49                           | 123,50        | 123,47        | 123,97        |
| B. Vlees  | 55,07                           | 119,19        | 119,43        | 119,24        |
| C. Vis  | 12,40                           | 131,60        | 132,39        | 129,26        |
| D. Melk, kaas en eieren   | 22,96                           | 108,05        | 107,61        | 107,90        |
| E. Olien en vetten  | 5,29                            | 104,89        | 104,52        | 104,51        |
| F. Fruit  | 12,14                           | 125,45        | 127,87        | 124,68        |
| G. Groenten, incl.aardappelen en andere knollen                         | 15,96                           | 114,90        | 121,15        | 123,28        |
| H. Suiker, jam, honing, stroop, chocolade en suikerwerk                 | 12,40                           | 118,65        | 119,14        | 118,93        |
| I. Voedingsmiddelen, n.e.g.   | 3,61                            | 104,17        | 104,46        | 104,50        |
| <b>2. Alcoholvrije dranken</b>  | <b>18,65</b>                    | <b>105,94</b> | <b>106,09</b> | <b>105,84</b> |
| A. Koffie, thee en cacao  | 4,78                            | 109,86        | 110,29        | 110,04        |
| B. Mineraalwater, frisdranken en vruchtessappen                         | 13,87                           | 104,60        | 104,64        | 104,40        |
| <b>3. Alcoholhoudende dranken</b>                                       | <b>22,34</b>                    | <b>118,46</b> | <b>118,40</b> | <b>117,86</b> |
| A. Bier   | 6,15                            | 115,49        | 115,57        | 115,83        |
| B. Wijn   | 12,99                           | 122,31        | 122,21        | 121,35        |
| C. Gedistilleerde dranken   | 3,20                            | 108,55        | 108,37        | 107,59        |
| <b>B. Tabak</b>   | <b>13,22</b>                    | <b>149,59</b> | <b>149,68</b> | <b>149,77</b> |
| <b>1. Sigaretten</b>  | <b>10,39</b>                    | <b>150,42</b> | <b>150,53</b> | <b>150,64</b> |
| <b>2. Andere tabakswaaren</b>   | <b>2,83</b>                     | <b>146,51</b> | <b>146,53</b> | <b>146,57</b> |
| <b>C. Kleding en schoeisel</b>  | <b>81,98</b>                    | <b>107,81</b> | <b>107,86</b> | <b>107,83</b> |
| <b>1. Kleding (heren, dames, kinderen)</b>                              | <b>67,37</b>                    | <b>106,80</b> | <b>106,85</b> | <b>106,81</b> |
| A. Kledingstoffen   | 1,06                            | 110,69        | 110,83        | 110,47        |
| B. Bovenkleding   | 62,48                           | 106,08        | 106,13        | 106,09        |
| C. Andere kledingartikelen en kledingtoebehoren                         | 2,42                            | 114,60        | 114,60        | 114,61        |
| D. Stomerijen, reparatie en kledingverhuur                              | 1,41                            | 122,41        | 122,59        | 122,67        |
| <b>2. Schoeisel en schoenreparaties</b>                                 | <b>14,61</b>                    | <b>112,47</b> | <b>112,53</b> | <b>112,53</b> |
| A. Schoenen en ander schoeisel  | 13,95                           | 111,96        | 112,02        | 112,02        |
| B. Onderhoud, reparatie en verhuur van schoeisel                        | 0,66                            | 123,29        | 123,34        | 123,34        |
| <b>D. Huisvesting, water, elektriciteit, gas en andere brandstoffen</b> | <b>146,55</b>                   | <b>125,94</b> | <b>125,77</b> | <b>126,33</b> |
| <b>1. Werkelijke woninghuur</b>   | <b>56,64</b>                    | <b>118,48</b> | <b>118,53</b> | <b>118,74</b> |
| A. Huur   | 55,28                           | 118,12        | 118,17        | 118,39        |
| B. Huur van garage  | 1,36                            | 133,05        | 133,14        | 133,29        |
| <b>2. Normaal onderhoud en reparatie van de woning</b>                  | <b>18,06</b>                    | <b>126,84</b> | <b>127,00</b> | <b>127,04</b> |
| A. Producten voor normaal onderhoud en reparatie van de woning          | 12,96                           | 126,76        | 126,95        | 127,00        |
| B. Diensten in verband met normaal onderhoud en reparatie van de woning | 5,10                            | 127,06        | 127,12        | 127,17        |
| <b>3. Overige diensten in verband met de woning</b>                     | <b>9,71</b>                     | <b>156,39</b> | <b>156,39</b> | <b>156,39</b> |
| A. Watervoorziening - consumenten betalen naargelang hun verbruik       | 9,71                            | 156,39        | 156,39        | 156,39        |
| <b>4. Elektriciteit, gas en andere brandstoffen</b>                     | <b>62,14</b>                    | <b>127,71</b> | <b>127,23</b> | <b>128,35</b> |
| A. Elektriciteit, gas en andere brandstoffen                            | 40,88                           | 99,12         | 99,19         | 99,77         |
| B. Gas  | 10,03                           | 141,07        | 143,32        | 147,91        |
| C. Vloeibare brandstoffen   | 9,97                            | 233,55        | 227,72        | 227,72        |
| D. Vaste brandstoffen   | 1,26                            | 111,72        | 113,71        | 113,75        |

# Prijzen

## Indexcijfers van de consumtieprijzen per product Basis : 1996 = 100

| Aard der producten   | Wegings-<br>coëfficiënt<br>in ‰ | 2005          |               |               |
|--|---------------------------------|---------------|---------------|---------------|
|  |                                 | oktober       | november      | december      |
| <b>E. Stoffering, huishoudelijke apparaten en dagelijks onderhoud van de woning</b>                                  | <b>86,06</b>                    | <b>111,83</b> | <b>111,99</b> | <b>112,15</b> |
| <b>1. Meubelen, stoffering en decoratie, vloerbedekking en reparatie hiervan</b>                                     | <b>28,33</b>                    | <b>108,34</b> | <b>108,44</b> | <b>108,46</b> |
| A. Meubelen en stoffering  | 25,95                           | 107,80        | 107,91        | 107,91        |
| B. Vloerbedekking  | 2,38                            | 114,19        | 114,20        | 114,40        |
| <b>2. Huishoudtextiel</b>  | <b>7,94</b>                     | <b>116,11</b> | <b>116,14</b> | <b>116,32</b> |
| A. Huishoudtextiel   | 7,94                            | 116,11        | 116,14        | 116,32        |
| <b>3. Verwarmingsapp., kooktoestellen, koelkasten, wasmachines en grote huishoudel. app., incl. install. en rep.</b> | <b>16,10</b>                    | <b>104,72</b> | <b>104,67</b> | <b>104,70</b> |
| A. Grote huishoudelijke apparaten, al dan niet elektrisch  | 9,52                            | 100,76        | 100,71        | 100,69        |
| B. Kleine elektrische huishoudelijke apparaten   | 4,04                            | 97,42         | 97,28         | 97,29         |
| C. Reparatie van huishoudelijke apparaten  | 2,54                            | 131,17        | 131,29        | 131,52        |
| <b>4. Vaat- en glaswerk en huishoudelijke artikelen</b>  | <b>5,04</b>                     | <b>113,28</b> | <b>113,55</b> | <b>113,56</b> |
| A. Vaat- en glaswerk en huishoudelijke artikelen   | 5,04                            | 113,28        | 113,55        | 113,56        |
| <b>5. Gereedschappen en werktuigen voor huis en tuin</b>   | <b>5,64</b>                     | <b>101,26</b> | <b>101,47</b> | <b>101,43</b> |
| A. Grote gereedschappen en werktuigen  | 1,75                            | 96,97         | 97,02         | 97,09         |
| B. Kleine gereedschappen, toebehoren   | 3,89                            | 103,19        | 103,47        | 103,38        |
| <b>6. Goederen en diensten voor dagelijks onderhoud van de woning</b>  | <b>23,01</b>                    | <b>121,90</b> | <b>122,30</b> | <b>122,78</b> |
| A. Niet-duurzame huishoudartikelen   | 12,75                           | 121,17        | 121,83        | 122,65        |
| B. Huishoudelijke diensten in verband met het onderhoud van de woning  | 10,26                           | 122,82        | 122,88        | 122,93        |
| <b>F. Gezondheidsuitgaven</b>  | <b>39,62</b>                    | <b>117,22</b> | <b>118,38</b> | <b>118,80</b> |
| <b>1. Geneesmiddelen en anderen farmaceutische producten</b>   | <b>17,42</b>                    | <b>109,30</b> | <b>111,92</b> | <b>111,92</b> |
| A. Geneesmiddelen  | 16,94                           | 109,25        | 111,95        | 111,94        |
| B. Andere farmaceutische producten   | 0,48                            | 111,07        | 111,07        | 111,07        |
| <b>2. Therapeutische apparaten en materialen</b>   | <b>5,15</b>                     | <b>110,61</b> | <b>110,67</b> | <b>110,67</b> |
| A. Brillglazen   | 3,04                            | 114,71        | 114,82        | 114,82        |
| B. Orthopedie  | 2,11                            | 104,70        | 104,70        | 104,70        |
| <b>3. Diensten van artsen, tandartsen, verpleging en andere medisch geschoolden</b>                                  | <b>10,28</b>                    | <b>122,10</b> | <b>122,10</b> | <b>123,71</b> |
| A. Algemene geneeskundige prestaties   | 2,30                            | 147,40        | 147,40        | 154,58        |
| B. Geneeskundige prestaties van specialisten   | 3,29                            | 113,75        | 113,75        | 113,75        |
| C. Geneeskundige prestaties van tandartsen   | 1,24                            | 114,72        | 114,72        | 114,72        |
| D. Diensten van kinesisten, verpleging en ander paramedisch personeel  | 1,75                            | 125,06        | 125,06        | 125,06        |
| E. Klinische biologie en radiografie   | 1,70                            | 106,37        | 106,37        | 106,37        |
| <b>4. Verpleging in ziekenhuis</b>   | <b>6,77</b>                     | <b>135,23</b> | <b>135,23</b> | <b>135,23</b> |
| <b>G. Vervoer</b>  | <b>138,02</b>                   | <b>131,79</b> | <b>129,20</b> | <b>128,62</b> |
| <b>1. Aankoop van voertuigen</b>   | <b>56,06</b>                    | <b>112,56</b> | <b>112,42</b> | <b>112,60</b> |
| A. Nieuwe en tweedehandse auto's   | 52,00                           | 112,01        | 111,86        | 112,04        |
| B. Motorfietsen  | 0,61                            | 120,46        | 120,72        | 120,72        |
| C. Fietsen   | 3,45                            | 119,36        | 119,39        | 119,47        |
| <b>2. Gebruik van prive-voertuigen</b>   | <b>74,54</b>                    | <b>147,86</b> | <b>143,16</b> | <b>141,96</b> |
| A. Delen en toebehoren   | 5,06                            | 108,37        | 108,45        | 108,56        |
| B. Brandstoffen en smeermiddelen   | 38,10                           | 162,89        | 153,31        | 150,92        |
| C. Onderhoud en reparatie  | 18,52                           | 149,86        | 150,64        | 150,69        |
| D. Andere diensten in verband met prive- voertuigen  | 12,86                           | 116,00        | 116,00        | 116,00        |
| <b>3. Vervoerdiensten</b>  | <b>7,42</b>                     | <b>115,56</b> | <b>115,63</b> | <b>115,63</b> |
| A. Personenvervoer per spoor   | 3,84                            | 126,79        | 126,79        | 126,79        |
| B. Personenvervoer over de weg   | 2,37                            | 97,86         | 97,87         | 97,87         |
| C. Gecombineerde bijljetten  | 1,21                            | 114,58        | 115,02        | 115,02        |

**Indexcijfers van de consumtieprijzen per product**  
**Basis : 1996 = 100**

| Aard der producten   | Wegings-<br>coëfficiënt<br>in ‰ | 2005          |               |               |
|--|---------------------------------|---------------|---------------|---------------|
|  |                                 | oktober       | november      | december      |
| <b>H. Communicatie</b>   | <b>22,27</b>                    | <b>94,95</b>  | <b>94,94</b>  | <b>94,94</b>  |
| <b>1. Communicatie</b>   | <b>22,27</b>                    | <b>94,95</b>  | <b>94,94</b>  | <b>94,94</b>  |
| A. posterijen  | 1,14                            | 126,06        | 126,06        | 126,06        |
| B. telefoon-faxtoestellen  | 0,62                            | 52,80         | 52,57         | 52,36         |
| C. Telefoon-, telegraaf- en faxdiensten  | 20,51                           | 94,50         | 94,50         | 94,50         |
| <b>I. Recreatie en cultuur</b>   | <b>117,25</b>                   | <b>106,83</b> | <b>108,19</b> | <b>107,98</b> |
| <b>1. Apparaten en toebehoren, incl.reparatie</b>  | <b>40,91</b>                    | <b>91,26</b>  | <b>91,68</b>  | <b>92,02</b>  |
| A. Audio- en video-opname- en weergaveapparatuur   | 6,39                            | 65,23         | 64,91         | 64,90         |
| B. Foto- en filmapparatuur en optische instrumenten  | 1,17                            | 69,39         | 69,40         | 69,39         |
| C. Gegevensverwerkende apparatuur  | 4,57                            | 52,88         | 52,58         | 52,24         |
| D. Andere grote duurzame goederen voor recreatie en cultuur  | 2,51                            | 106,48        | 106,48        | 106,43        |
| E. Spelen, speelgoed en hobby's, sport- en kampeerartikelen, artikelen voor recreatie in de open lucht | 6,15                            | 103,60        | 102,89        | 102,29        |
| F. Draggers voor het opnemen van beeld en geluid   | 5,60                            | 86,07         | 85,95         | 85,60         |
| G. Tuinartikelen   | 7,62                            | 114,61        | 118,16        | 120,95        |
| H. Huisdieren  | 5,66                            | 101,09        | 100,73        | 100,72        |
| I. Reparatie van apparaten en toebehoren voor recreatie en cultuur                                     | 1,24                            | 130,52        | 130,96        | 131,06        |
| <b>2. Diensten op het gebied van recreatie en cultuur</b>  | <b>25,99</b>                    | <b>93,75</b>  | <b>93,79</b>  | <b>93,79</b>  |
| A. Diensten op het gebied van recreatie en cultuur voor groepen  | 8,57                            | 137,73        | 137,88        | 137,88        |
| B. Anderen diensten op het gebied van recreatie en cultuur   | 17,42                           | 72,11         | 72,10         | 72,10         |
| <b>3. Kranten, boeken en schrijfwaren</b>  | <b>20,77</b>                    | <b>126,19</b> | <b>126,25</b> | <b>126,29</b> |
| A. Boeken  | 7,13                            | 127,90        | 128,12        | 128,16        |
| B. Kranten en tijdschriften  | 10,55                           | 125,62        | 125,62        | 125,62        |
| C. Schrijfwaren en tekenartikelen  | 3,09                            | 124,19        | 124,09        | 124,23        |
| <b>4. Pakketreizen</b>   | <b>29,58</b>                    | <b>126,27</b> | <b>130,98</b> | <b>129,68</b> |
| <b>J. Onderwijs</b>  | <b>4,25</b>                     | <b>120,62</b> | <b>120,62</b> | <b>120,62</b> |
| <b>1. Inschrijvingsgeld en examengeld voor een universiteitsstudent</b>                                | <b>4,25</b>                     | <b>120,62</b> | <b>120,62</b> | <b>120,62</b> |
| <b>K. Hotels, cafes en restaurants</b>   | <b>66,25</b>                    | <b>127,06</b> | <b>126,77</b> | <b>127,05</b> |
| <b>1. Catering</b>   | <b>61,40</b>                    | <b>126,55</b> | <b>126,80</b> | <b>126,82</b> |
| A. Restaurants en cafes  | 57,38                           | 126,17        | 126,43        | 126,46        |
| B. Kantines  | 4,02                            | 132,01        | 132,01        | 132,01        |
| <b>2. Accommodatie</b>   | <b>4,85</b>                     | <b>133,53</b> | <b>126,38</b> | <b>130,02</b> |
| <b>L. Diverse goederen en diensten</b>   | <b>70,22</b>                    | <b>120,49</b> | <b>120,46</b> | <b>120,50</b> |
| <b>1. Lichaamsverzorging</b>   | <b>27,60</b>                    | <b>122,42</b> | <b>122,33</b> | <b>122,34</b> |
| A. Kapsalons en schoonheidsinstituut   | 12,28                           | 128,46        | 128,54        | 128,57        |
| B. Toestellen, artikelen en producten voor lichaamsverzorging  | 15,32                           | 117,59        | 117,36        | 117,35        |
| <b>2. Artikelen voor persoonlijk gebruik, n.e.g.</b>   | <b>6,45</b>                     | <b>115,79</b> | <b>115,79</b> | <b>116,19</b> |
| A. Sieraden, klokken en horloges   | 3,69                            | 111,91        | 111,81        | 112,67        |
| B. Andere artikelen voor persoonlijk gebruik   | 2,76                            | 120,98        | 121,12        | 120,90        |
| <b>3. Verzekering</b>  | <b>19,44</b>                    | <b>119,60</b> | <b>119,60</b> | <b>119,60</b> |
| A. Verzekering van de woning met inboedel  | 5,00                            | 121,73        | 121,73        | 121,73        |
| B. Ongevallen- en ziekteverzekering  | 5,13                            | 142,26        | 142,26        | 142,26        |
| C. Verzekering in verband met het vervoer  | 8,21                            | 104,77        | 104,77        | 104,77        |
| D. Andere verzekeringen  | 1,10                            | 114,91        | 114,91        | 114,91        |
| <b>4. Bankdiensten n.e.g.</b>  | <b>3,26</b>                     | <b>142,01</b> | <b>142,01</b> | <b>142,01</b> |
| <b>5. Andere diensten n.e.g.</b>   | <b>13,47</b>                    | <b>114,86</b> | <b>114,88</b> | <b>114,88</b> |
| <b>Totaal</b>  | <b>1000,00</b>                  | <b>118,95</b> | <b>118,92</b> | <b>118,90</b> |

## Indexcijfers en consumptieprijzen

### Geharmoniseerde prijsindexcijfers van de gezinsconsumptie in de EU-Lidstaten

|             | België | Denemarken | Duitsland | Griekenland |  | Spanje | Frankrijk | Ierland | Italië | Luxemburg |
|-------------|--------|------------|-----------|-------------|--|--------|-----------|---------|--------|-----------|
| 2002        | 110,70 | 113,40     | 107,60    | 124,80      |  | 116,80 | 108,30    | 121,50  | 113,80 | 112,10    |
| 2003        | 112,30 | 115,60     | 108,80    | 129,00      |  | 120,50 | 110,70    | 126,30  | 117,00 | 115,00    |
| 2004        | 114,40 | 116,70     | 110,70    | 133,00      |  | 124,10 | 113,30    | 129,20  | 119,70 | 118,70    |
| <b>2003</b> |        |            |           |             |  |        |           |         |        |           |
| Januari     | 110,00 | 114,50     | 108,20    | 126,40      |  | 118,50 | 109,30    | 123,90  | 115,20 | 113,20    |
| Februari    | 112,30 | 115,30     | 108,80    | 126,10      |  | 118,70 | 110,10    | 125,10  | 114,70 | 114,50    |
| Maart       | 112,60 | 116,20     | 109,00    | 129,30      |  | 119,60 | 110,60    | 126,00  | 116,10 | 115,10    |
| April       | 112,40 | 116,20     | 108,70    | 129,60      |  | 120,60 | 110,40    | 126,60  | 117,00 | 114,90    |
| Mei         | 112,00 | 115,90     | 108,40    | 130,20      |  | 120,50 | 110,30    | 126,40  | 117,20 | 114,70    |
| Juni        | 112,40 | 115,90     | 108,60    | 130,00      |  | 120,60 | 110,50    | 126,50  | 117,30 | 114,70    |
| Juli        | 111,10 | 115,20     | 108,90    | 127,30      |  | 119,90 | 110,40    | 126,00  | 117,20 | 113,80    |
| Augustus    | 113,00 | 115,10     | 109,00    | 127,30      |  | 120,50 | 110,70    | 126,80  | 116,80 | 115,20    |
| September   | 113,20 | 116,00     | 108,80    | 129,90      |  | 120,80 | 111,20    | 127,00  | 117,70 | 116,00    |
| Oktober     | 112,80 | 115,70     | 108,70    | 130,40      |  | 121,60 | 111,40    | 127,00  | 118,10 | 115,50    |
| November    | 113,00 | 115,90     | 108,50    | 130,60      |  | 122,00 | 111,50    | 127,00  | 118,40 | 116,00    |
| December    | 113,00 | 115,70     | 109,50    | 131,40      |  | 122,20 | 111,60    | 127,50  | 118,40 | 116,20    |
| <b>2004</b> |        |            |           |             |  |        |           |         |        |           |
| Januari     | 111,50 | 115,60     | 109,50    | 130,30      |  | 121,20 | 111,70    | 126,70  | 117,70 | 115,80    |
| Februari    | 113,60 | 116,10     | 109,70    | 129,40      |  | 121,30 | 112,20    | 127,80  | 117,50 | 117,30    |
| Maart       | 113,70 | 116,70     | 110,20    | 133,10      |  | 122,20 | 112,70    | 128,30  | 118,80 | 117,40    |
| April       | 114,30 | 116,80     | 110,50    | 133,60      |  | 123,90 | 113,00    | 128,70  | 119,70 | 118,00    |
| Mei         | 114,70 | 117,20     | 110,70    | 134,20      |  | 124,60 | 113,40    | 129,00  | 119,90 | 118,60    |
| Juni        | 114,60 | 116,90     | 110,70    | 133,90      |  | 124,80 | 113,50    | 129,70  | 120,10 | 119,10    |
| Juli        | 113,40 | 116,50     | 111,10    | 131,30      |  | 123,90 | 113,30    | 129,20  | 119,80 | 118,10    |
| Augustus    | 115,30 | 116,10     | 111,30    | 130,90      |  | 124,50 | 113,50    | 130,00  | 119,60 | 119,40    |
| September   | 115,20 | 117,00     | 110,90    | 133,70      |  | 124,70 | 113,60    | 130,10  | 120,20 | 119,60    |
| Oktober     | 115,80 | 117,50     | 111,10    | 134,70      |  | 126,00 | 114,00    | 130,20  | 120,60 | 120,20    |
| November    | 115,60 | 117,10     | 110,70    | 134,80      |  | 126,30 | 114,00    | 130,50  | 120,80 | 120,60    |
| December    | 115,20 | 116,80     | 111,90    | 135,50      |  | 126,20 | 114,20    | 130,60  | 121,20 | 120,30    |

(1) Bron : EUROSTAT.

## Indexcijfers en consumptieprijzen

**- basis 1996 = 100 (1)**

| Nederland | Oostenrijk          | Portugal      | Finland   |             |
|-----------|---------------------|---------------|-----------|-------------|
| 118,20    | 108,80              | 118,40        | 112,00    | 2002        |
| 120,80    | 110,20              | 122,30        | 113,50    | 2003        |
| 122,50    | 112,30              | 125,30        | 113,70    | 2004        |
|           |                     |               |           | <b>2003</b> |
| 119,20    | 109,70              | 120,70        | 112,50    | Januari     |
| 120,10    | 109,90              | 120,70        | 113,50    | Februari    |
| 121,20    | 110,20              | 120,80        | 113,90    | Maart       |
| 121,30    | 110,10              | 121,80        | 113,80    | April       |
| 121,20    | 109,90              | 122,70        | 113,70    | Mei         |
| 120,60    | 109,90              | 122,70        | 113,60    | Juni        |
| 120,50    | 109,80              | 122,50        | 113,00    | Juli        |
| 120,80    | 110,10              | 122,60        | 113,20    | Augustus    |
| 121,80    | 110,40              | 122,90        | 113,80    | September   |
| 121,60    | 110,40              | 123,20        | 113,70    | Oktober     |
| 121,10    | 110,60              | 123,30        | 113,60    | November    |
| 120,40    | 110,90              | 123,40        | 113,70    | December    |
|           |                     |               |           | <b>2004</b> |
| 121,00    | 111,00              | 123,40        | 113,40    | Januari     |
| 121,70    | 111,50              | 123,20        | 113,90    | Februari    |
| 122,70    | 111,90              | 123,50        | 113,40    | Maart       |
| 123,10    | 111,80              | 124,70        | 113,40    | April       |
| 123,30    | 112,20              | 125,70        | 113,60    | Mei         |
| 122,40    | 112,40              | 127,20        | 113,50    | Juni        |
| 122,00    | 112,10              | 126,10        | 113,20    | Juli        |
| 122,20    | 112,50              | 125,60        | 113,50    | Augustus    |
| 123,20    | 112,40              | 125,50        | 114,00    | September   |
| 123,40    | 113,00              | 126,10        | 114,40    | Oktober     |
| 122,90    | 113,20              | 126,50        | 113,80    | November    |
| 121,90    | 113,70              | 126,60        | 113,80    | December    |
| Zweden    | Verenigd Koninkrijk | Euro-zone (2) | Europa 15 |             |
| 109,70    | 108,30              | 110,90        | 110,80    | 2002        |
| 112,30    | 109,80              | 113,20        | 113,00    | 2003        |
| 113,30    | 111,20              | 115,70        | 115,20    | 2004        |
|           |                     |               |           | <b>2003</b> |
| 111,00    | 108,60              | 111,90        | 111,70    | Januari     |
| 112,10    | 109,00              | 112,40        | 112,20    | Februari    |
| 112,70    | 109,40              | 113,10        | 112,80    | Maart       |
| 112,40    | 109,70              | 113,20        | 113,00    | April       |
| 112,20    | 109,70              | 113,10        | 112,90    | Mei         |
| 112,00    | 109,60              | 113,20        | 112,90    | Juni        |
| 111,80    | 109,50              | 113,10        | 112,80    | Juli        |
| 111,80    | 109,90              | 113,30        | 113,10    | Augustus    |
| 112,70    | 110,20              | 113,70        | 113,50    | September   |
| 112,70    | 110,40              | 113,80        | 113,60    | Oktober     |
| 112,40    | 110,30              | 113,90        | 113,60    | November    |
| 112,60    | 110,70              | 114,20        | 113,90    | December    |
|           |                     |               |           | <b>2004</b> |
| 112,40    | 110,10              | 114,00        | 113,70    | Januari     |
| 112,20    | 110,40              | 114,20        | 113,90    | Februari    |
| 113,20    | 110,60              | 115,00        | 114,60    | Maart       |
| 113,50    | 111,00              | 115,50        | 115,00    | April       |
| 113,90    | 111,40              | 115,90        | 115,40    | Mei         |
| 113,30    | 111,30              | 115,90        | 115,40    | Juni        |
| 113,10    | 111,00              | 115,70        | 115,20    | Juli        |
| 113,00    | 111,30              | 115,90        | 115,40    | Augustus    |
| 113,90    | 111,40              | 116,10        | 115,60    | September   |
| 114,40    | 111,70              | 116,50        | 116,00    | Oktober     |
| 113,60    | 111,90              | 116,40        | 115,90    | November    |
| 113,60    | 112,50              | 116,90        | 116,40    | December    |

(2) Economische Monetaire Unie.

# Prijzen

## Afzetprijzenindexen (2000=100)

|             | Totale industrie<br>(zonder<br>bouwnijverheid)<br>(10-41) | Totale industrie,<br>zonder energie | Intermediaire<br>goederen en energie | Energie           | Intermediaire<br>goederen           | Investerings-<br>goederen |
|-------------|---|-------------------------------------|--------------------------------------|-------------------|-------------------------------------|---------------------------|
| 2002        | 100,8   | 99,4                                | 101,4                                | 107,3             | 98,8                                | 100,2                     |
| 2003        | 100,3   | 98,9                                | 101,8                                | 106,0             | 98,2                                | 100,4                     |
| 2005        |   |                                     |                                      |                   |                                     |                           |
| 2006        |   |                                     |                                      |                   |                                     |                           |
| 2007        |   |                                     |                                      |                   |                                     |                           |
| <b>2005</b> |   |                                     |                                      |                   |                                     |                           |
| September   | 107,4   | 105,6                               | 111,9                                | 122,1             | 107,5                               | 104,0                     |
| Oktober     | 108,1   | 106,2                               | 112,9                                | 122,5             | 108,5                               | 104,9                     |
| November    | 107,9   | 106,1                               | 112,3                                | 121,9             | 108,0                               | 105,0                     |
| December    | 108,9   | 107,1                               | 114,0                                | 121,9             | 109,7                               | 104,9                     |
| <b>2006</b> |   |                                     |                                      |                   |                                     |                           |
| Januari     | 110,1   | 108,0                               | 116,2                                | 129,4             | 111,5                               | 104,4                     |
| Februari    | 110,4   | 108,3                               | 116,2                                | 130,6             | 111,4                               | 105,1                     |
| Maart       | 111,4   | 109,3                               | 117,7                                | 130,6             | 112,9                               | 105,4                     |
| April       | 112,3   | 110,3                               | 119,1                                | 129,6             | 114,5                               | 105,9                     |
| Mei         | 112,8   | 110,8                               | 119,7                                | 129,6             | 115,0                               | 106,0                     |
| Juni        | 113,4   | 111,2                               | 120,5                                | 133,8             | 115,6                               | 106,3                     |
| Juli        | 113,8   | 111,7                               | 121,1                                | 130,8             | 116,4                               | 106,5                     |
| Augustus    | 113,6   | 111,7                               | 120,5                                | 127,4             | 116,1                               | 106,7                     |
| September   | 114,0   | 112,0                               | 121,1                                | 130,3             | 116,4                               | 107,0                     |
| Oktober     | 114,2   | 112,2                               | 121,4                                | 130,3             | 116,8                               | 107,0                     |
| November    | 113,9   | 111,8                               | 120,9                                | 131,5             | 116,1                               | 107,0                     |
| December    | 113,6   | 111,6                               | 120,5                                | 131,5             | 115,7                               | 107,1                     |
| <b>2007</b> |   |                                     |                                      |                   |                                     |                           |
| Januari     | 113,6   | 112,6                               | 120,2                                | 129,0             | 117,2                               | 107,5                     |
| Februari    | 113,8   | 112,7                               | 120,3                                | 129,5             | 117,1                               | 108,3                     |
| Maart       | 114,7   | 113,3                               | 121,7                                | 131,0             | 118,4                               | 108,3                     |
| April       | 114,9   | 113,3                               | 122,2                                | 132,0             | 118,4                               | 107,9                     |
| Mei         | 115,7   | 113,9                               | 123,1                                | 133,2             | 119,1                               | 108,9                     |
| Juni        | 115,9   | 114,1                               | 123,3                                | 133,4             | 119,3                               | 109,1                     |
| Juli        | 116,4   | 114,2                               | 124,0                                | 134,9             | 119,3                               | 109,0                     |
| Augustus    | 116,5   | 114,2                               | 124,0                                | 135,2             | 119,2                               | 109,1                     |
| <hr/>       |   |                                     |                                      |                   |                                     |                           |
|             | Overige<br>transportmiddelen<br>(35)                      | Niet-duurzame<br>consumptiegoederen | Winning van<br>delfstoffen (10-14)   | Industrie (15-37) | Voedingsmiddelen<br>en dranken (15) | Textiel (17)              |
| 2002        | 93,3  | 99,9                                | 106,6                                | 99,2              | 99,3                                | 99,9                      |
| 2003        | 92,6  | 99,7                                | 106,1                                | 98,8              | 97,8                                | 99,8                      |
| 2005        |   |                                     |                                      |                   |                                     |                           |
| 2006        |   |                                     |                                      |                   |                                     |                           |
| 2007        |   |                                     |                                      |                   |                                     |                           |
| <b>2005</b> |   |                                     |                                      |                   |                                     |                           |
| September   | 93,6  | 101,6                               | 106,3                                | 105,6             | 101,3                               | 96,7                      |
| Oktober     | 93,6  | 101,5                               | 106,2                                | 106,3             | 100,9                               | 96,5                      |
| November    | 93,6  | 102,2                               | 106,2                                | 106,1             | 100,9                               | 99,3                      |
| December    | 93,6  | 102,3                               | 106,2                                | 107,2             | 100,9                               | 99,2                      |
| <b>2006</b> |   |                                     |                                      |                   |                                     |                           |
| Januari     | 93,4  | 101,8                               | 108,0                                | 108,1             | 101,1                               | 97,0                      |
| Februari    | 95,7  | 102,8                               | 108,4                                | 108,4             | 101,1                               | 101,2                     |
| Maart       | 95,7  | 103,0                               | 108,4                                | 109,4             | 101,3                               | 101,3                     |
| April       | 95,7  | 103,4                               | 108,5                                | 110,4             | 101,8                               | 101,0                     |
| Mei         | 95,7  | 103,9                               | 108,5                                | 110,9             | 102,9                               | 100,5                     |
| Juni        | 95,7  | 104,1                               | 108,5                                | 111,3             | 103,2                               | 100,5                     |
| Juli        | 95,7  | 104,1                               | 108,5                                | 111,8             | 103,3                               | 100,5                     |
| Augustus    | 95,7  | 104,9                               | 108,5                                | 111,9             | 104,5                               | 101,5                     |
| September   | 95,7  | 105,2                               | 108,5                                | 112,2             | 105,0                               | 101,2                     |
| Oktober     | 95,7  | 105,0                               | 108,5                                | 112,3             | 104,9                               | 101,0                     |
| November    | 95,7  | 105,0                               | 108,5                                | 111,9             | 104,9                               | 101,1                     |
| December    | 95,7  | 104,9                               | 108,5                                | 111,7             | 105,4                               | 100,7                     |
| <b>2007</b> |   |                                     |                                      |                   |                                     |                           |
| Januari     | 95,7  | 105,5                               | 111,9                                | 111,6             | 106,0                               | 101,0                     |
| Februari    | 95,7  | 105,3                               | 111,9                                | 111,8             | 105,7                               | 100,9                     |
| Maart       | 95,7  | 105,4                               | 112,3                                | 113,4             | 105,9                               | 100,7                     |
| April       | 95,7  | 105,6                               | 112,3                                | 114,4             | 106,2                               | 100,8                     |
| Mei         | 95,7  | 105,9                               | 112,9                                | 115,4             | 106,4                               | 102,6                     |
| Juni        | 95,7  | 106,1                               | 112,9                                | 115,9             | 106,9                               | 102,6                     |
| Juli        | 95,7  | 106,3                               | 112,9                                | 116,5             | 107,3                               | 102,6                     |
| Augustus    | 95,7  | 106,5                               | 113,1                                | 116,6             | 107,9                               | 102,4                     |



## Afzetsprijsindexen (2000=100) - vervolg

|             | Duurzame<br>consumptiegoederen | Kleding en bont (18)                                | Leer en schoeisel<br>(19) | Hout en artikelen van<br>hout, kurk, riet,<br>vlechtwerk (20) | Papier en karton (21)        | Cokes, raffinage,<br>splijt- en<br>kweekstoffen (23) |
|-------------|--------------------------------|---|---------------------------|---|------------------------------|--|
| 2002        | 97,5                           | 100,3   | 101,1                     | 101,6   | 96,5                         | 87,6   |
| 2003        | 95,0                           | 98,2  | 99,7                      | 98,7  | 94,7                         | 80,9   |
| 2005        |                                |   |                           |   |                              |  |
| 2006        |                                |   |                           |   |                              |  |
| 2007        |                                |   |                           |   |                              |  |
| <b>2005</b> |                                |   |                           |   |                              |  |
| September   | 96,6                           | 100,0   | 103,7                     | 105,7   | 91,6                         | 139,5  |
| Oktober     | 96,7                           | 99,8  | 103,7                     | 105,7   | 91,7                         | 145,8  |
| November    | 96,6                           | 99,8  | 103,7                     | 105,7   | 92,5                         | 135,6  |
| December    | 96,5                           | 99,6  | 103,7                     | 105,7   | 94,8                         | 135,5  |
| <b>2006</b> |                                |   |                           |   |                              |  |
| Januari     | 97,3                           | 100,1   | 104,0                     | 107,0   | 92,5                         | 141,6  |
| Februari    | 97,2                           | 100,4   | 104,0                     | 107,6   | 93,0                         | 141,2  |
| Maart       | 97,1                           | 100,3   | 104,0                     | 108,2   | 93,4                         | 141,6  |
| April       | 97,1                           | 100,2   | 104,0                     | 108,2   | 92,6                         | 147,1  |
| Mei         | 97,3                           | 100,3   | 104,0                     | 108,3   | 92,2                         | 146,5  |
| Juni        | 97,2                           | 100,2   | 104,0                     | 108,4   | 93,4                         | 144,1  |
| Juli        | 97,2                           | 100,1   | 104,0                     | 108,4   | 93,5                         | 148,5  |
| Augustus    | 97,3                           | 101,0   | 107,4                     | 108,5   | 93,6                         | 146,9  |
| September   | 97,3                           | 101,1   | 107,5                     | 109,4   | 93,4                         | 135,7  |
| Oktober     | 97,2                           | 101,0   | 107,5                     | 109,5   | 93,5                         | 128,5  |
| November    | 96,9                           | 100,8   | 107,5                     | 113,9   | 93,2                         | 128,7  |
| December    | 96,9                           | 100,8   | 107,5                     | 116,3   | 93,4                         | 128,7  |
| <b>2007</b> |                                |   |                           |   |                              |  |
| Januari     | 98,0                           | 106,7   | 107,6                     | 124,4   | 93,6                         | 123,6  |
| Februari    | 98,0                           | 107,6   | 107,6                     | 124,9   | 93,1                         | 124,5  |
| Maart       | 98,1                           | 106,1   | 107,8                     | 125,7   | 93,7                         | 130,5  |
| April       | 98,2                           | 106,0   | 107,8                     | 125,8   | 93,5                         | 136,4  |
| Mei         | 98,2                           | 106,0   | 107,8                     | 125,8   | 93,9                         | 139,7  |
| Juni        | 98,3                           | 106,0   | 107,8                     | 128,6   | 94,1                         | 141,8  |
| Juli        | 98,2                           | 105,9   | 107,8                     | 128,7   | 93,8                         | 145,4  |
| Augustus    | 98,3                           | 105,7   | 107,8                     | 128,7   | 94,0                         | 145,6  |
|             |                                |   |                           |   |                              |  |
|             | Rubber en kunststof<br>(25)    | Niet-metaal-<br>houdende minerale<br>producten (26) | Metallurgie (27)          | Metaalverwerking<br>(28-35)                                   | Producten van<br>metaal (28) | Machines, apparaten<br>en werktuigen (29)            |
| 2002        | 95,3                           | 106,2   | 88,8                      | 100,0   | 101,1                        | 102,3  |
| 2003        | 91,5                           | 106,7   | 83,3                      | 99,8  | 106,5                        | 102,7  |
| 2005        |                                |   |                           |   |                              |  |
| 2006        |                                |   |                           |   |                              |  |
| 2007        |                                |   |                           |   |                              |  |
| <b>2005</b> |                                |   |                           |   |                              |  |
| September   | 95,6                           | 111,2   | 125,4                     | 101,8   | 114,9                        | 105,8  |
| Oktober     | 96,8                           | 111,6   | 129,7                     | 102,4   | 114,7                        | 106,3  |
| November    | 97,8                           | 111,6   | 129,4                     | 102,4   | 114,7                        | 106,3  |
| December    | 97,2                           | 110,5   | 134,5                     | 102,3   | 114,5                        | 105,1  |
| <b>2006</b> |                                |   |                           |   |                              |  |
| Januari     | 97,7                           | 112,2   | 141,2                     | 101,4   | 115,8                        | 105,1  |
| Februari    | 96,2                           | 113,1   | 141,4                     | 101,7   | 115,8                        | 105,7  |
| Maart       | 97,2                           | 113,0   | 152,2                     | 103,1   | 118,9                        | 105,6  |
| April       | 98,6                           | 112,9   | 167,7                     | 103,6   | 120,9                        | 105,5  |
| Mei         | 97,8                           | 113,0   | 173,3                     | 103,8   | 121,6                        | 105,7  |
| Juni        | 98,0                           | 113,2   | 168,7                     | 104,0   | 122,2                        | 105,7  |
| Juli        | 97,9                           | 114,0   | 172,6                     | 104,1   | 122,7                        | 105,7  |
| Augustus    | 96,6                           | 113,3   | 169,8                     | 103,5   | 123,6                        | 105,5  |
| September   | 98,1                           | 113,6   | 172,0                     | 103,7   | 124,4                        | 105,6  |
| Oktober     | 97,9                           | 113,9   | 179,4                     | 103,7   | 124,6                        | 105,7  |
| November    | 98,4                           | 114,3   | 174,6                     | 103,7   | 124,7                        | 105,6  |
| December    | 97,6                           | 114,2   | 172,5                     | 103,8   | 125,0                        | 105,6  |
| <b>2007</b> |                                |   |                           |   |                              |  |
| Januari     | 98,0                           | 116,7   | 172,6                     | 104,4   | 128,4                        | 106,9  |
| Februari    | 98,3                           | 117,2   | 176,3                     | 105,0   | 128,4                        | 106,9  |
| Maart       | 99,3                           | 117,5   | 178,9                     | 105,0   | 128,8                        | 107,1  |
| April       | 98,3                           | 117,5   | 179,6                     | 104,7   | 129,2                        | 107,5  |
| Mei         | 99,0                           | 117,3   | 179,9                     | 105,4   | 129,5                        | 107,3  |
| Juni        | 100,1                          | 117,5   | 180,3                     | 105,5   | 129,2                        | 107,3  |
| Juli        | 100,2                          | 117,4   | 180,9                     | 105,5   | 129,2                        | 107,3  |
| Augustus    | 100,6                          | 118,4   | 177,7                     | 105,5   | 129,0                        | 107,3  |

# Prijzen

## Afzetprijzindexen (2000=100) - vervolg en einde

|             | Chemische<br>nijverheid (24)       | Kantoor­machines en<br>computers (30) | Elektrische machines<br>en apparaten (31)      | Audio-, video- en<br>telecommunicatie-<br>apparatuur (32) | Medische<br>apparatuur,<br>precisie-instru-<br>menten, etc. (33) | Auto's,<br>aanhangwagens en<br>opleggers (34) |
|-------------|------------------------------------|---------------------------------------|--|---|--|---|
| 2002        | 100,9                              | 99,2                                  | 93,7   | 101,6   | 99,3   | 100,0   |
| 2003        | 102,2                              | 89,2                                  | 96,7   | 104,9   | 71,4   | 99,5  |
| 2005        |                                    |                                       |  |   |  |   |
| 2006        |                                    |                                       |  |   |  |   |
| 2007        |                                    |                                       |  |   |  |   |
| <b>2005</b> |                                    |                                       |  |   |  |   |
| September   | 113,7                              | 84,3                                  | 100,9  | 93,9  | 70,7   | 98,9  |
| Oktober     | 115,0                              | 84,2                                  | 102,5  | 94,0  | 70,7   | 101,3   |
| November    | 113,5                              | 84,2                                  | 102,5  | 93,9  | 70,7   | 101,5   |
| December    | 118,1                              | 84,2                                  | 100,4  | 93,7  | 70,7   | 101,7   |
| <b>2006</b> |                                    |                                       |  |   |  |   |
| Januari     | 112,7                              | 88,1                                  | 102,4  | 93,9  | 70,8   | 99,2  |
| Februari    | 113,1                              | 83,2                                  | 102,4  | 93,8  | 70,8   | 101,0   |
| Maart       | 113,1                              | 84,8                                  | 106,4  | 93,6  | 70,8   | 101,1   |
| April       | 113,3                              | 84,8                                  | 106,5  | 93,2  | 70,9   | 102,3   |
| Mei         | 113,7                              | 84,8                                  | 106,5  | 93,4  | 70,9   | 102,0   |
| Juni        | 114,9                              | 84,8                                  | 106,5  | 93,3  | 70,9   | 102,0   |
| Juli        | 116,6                              | 84,8                                  | 106,1  | 93,3  | 72,1   | 102,0   |
| Augustus    | 117,1                              | 84,8                                  | 104,3  | 93,4  | 72,1   | 102,0   |
| September   | 117,1                              | 84,8                                  | 104,7  | 93,1  | 72,1   | 101,8   |
| Oktober     | 117,3                              | 84,8                                  | 104,7  | 93,0  | 71,1   | 101,8   |
| November    | 117,7                              | 84,8                                  | 104,7  | 92,7  | 71,1   | 101,7   |
| December    | 117,3                              | 84,8                                  | 104,7  | 92,7  | 71,1   | 101,7   |
| <b>2007</b> |                                    |                                       |  |   |  |   |
| Januari     | 118,6                              | 85,6                                  | 104,5  | 93,5  | 70,9   | 101,2   |
| Februari    | 117,1                              | 87,3                                  | 104,5  | 93,4  | 70,9   | 102,8   |
| Maart       | 118,8                              | 84,9                                  | 104,4  | 93,1  | 70,9   | 102,5   |
| April       | 119,0                              | 86,0                                  | 104,7  | 93,1  | 70,6   | 101,3   |
| Mei         | 120,1                              | 86,0                                  | 104,8  | 93,1  | 70,6   | 103,1   |
| Juni        | 120,0                              | 86,5                                  | 105,0  | 93,3  | 70,6   | 103,4   |
| Juli        | 119,8                              | 87,1                                  | 105,1  | 92,8  | 71,0   | 103,2   |
| Augustus    | 120,0                              | 87,1                                  | 105,1  | 93,1  | 71,0   | 103,4   |
|             |                                    |                                       |  |   |  |   |
|             | Meubels; overige<br>industrie (36) | Meubels (36.1)                        | Recuperatie van<br>recycleerbaar afval<br>(37) | Elektriciteit, gas en<br>water (40-41)                    | Elektriciteit, gas,<br>stoom en warm<br>water (40)               | Water (41)                                    |
| 2002        | 102,1                              | 102,3                                 | 103,2  | 109,1   | 109,1  | 110,1   |
| 2003        | 103,9                              | 103,1                                 | 103,0  | 109,2   | 109,0  | 111,3   |
| 2005        |                                    |                                       |  |   |  |   |
| 2006        |                                    |                                       |  |   |  |   |
| 2007        |                                    |                                       |  |   |  |   |
| <b>2005</b> |                                    |                                       |  |   |  |   |
| September   | 106,4                              | 105,8                                 | 107,8  | 121,5   | 121,2  | 124,2   |
| Oktober     | 106,5                              | 105,9                                 | 108,3  | 121,5   | 121,2  | 124,1   |
| November    | 106,4                              | 105,8                                 | 108,1  | 121,5   | 121,2  | 124,1   |
| December    | 106,4                              | 105,8                                 | 108,7  | 121,5   | 121,2  | 124,1   |
| <b>2006</b> |                                    |                                       |  |   |  |   |
| Januari     | 107,0                              | 106,4                                 | 110,0  | 129,1   | 129,6  | 125,5   |
| Februari    | 107,0                              | 106,4                                 | 110,4  | 130,3   | 131,0  | 125,6   |
| Maart       | 107,1                              | 106,5                                 | 110,9  | 130,3   | 131,0  | 125,7   |
| April       | 107,5                              | 106,9                                 | 111,6  | 129,3   | 129,8  | 125,7   |
| Mei         | 107,5                              | 106,9                                 | 111,9  | 129,3   | 129,8  | 125,8   |
| Juni        | 107,6                              | 106,9                                 | 112,3  | 133,8   | 134,9  | 125,8   |
| Juli        | 107,6                              | 106,9                                 | 112,4  | 130,6   | 131,2  | 126,1   |
| Augustus    | 107,6                              | 106,9                                 | 112,3  | 127,0   | 127,1  | 126,1   |
| September   | 107,6                              | 106,9                                 | 112,5  | 130,0   | 130,5  | 126,1   |
| Oktober     | 107,6                              | 106,9                                 | 112,6  | 130,0   | 130,5  | 126,1   |
| November    | 107,6                              | 106,9                                 | 112,3  | 131,3   | 131,7  | 127,6   |
| December    | 107,6                              | 106,9                                 | 112,1  | 131,3   | 131,7  | 127,8   |
| <b>2007</b> |                                    |                                       |  |   |  |   |
| Januari     | 109,1                              | 108,9                                 | 112,1  | 131,4   | 131,7  | 133,1   |
| Februari    | 109,2                              | 109,0                                 | 112,1  | 131,4   | 131,7  | 133,1   |
| Maart       | 109,7                              | 109,7                                 | 112,1  | 128,5   | 128,7  | 133,1   |
| April       | 109,8                              | 109,8                                 | 112,1  | 124,9   | 125,0  | 132,3   |
| Mei         | 109,8                              | 109,8                                 | 112,1  | 124,4   | 124,5  | 132,3   |
| Juni        | 109,8                              | 109,8                                 | 112,1  | 123,0   | 123,0  | 132,3   |
| Juli        | 110,0                              | 110,1                                 | 112,1  | 122,7   | 122,8  | 132,3   |
| Augustus    | 110,0                              | 110,1                                 | 112,1  | 123,1   | 123,1  | 132,3   |

## Afzetsprijsindexen binnenlandse markt (2000=100)

|             | Totale industrie<br>(zonder<br>bouwnijverheid)<br>(10-41) | Totale industrie,<br>zonder energie | Intermediaire<br>goederen en energie | Energie           | Intermediaire<br>goederen           | Investerings-<br>goederen |
|-------------|---|-------------------------------------|--------------------------------------|-------------------|-------------------------------------|---------------------------|
| 2001        | 100,9   | 99,2                                | 102,1                                | 104,5             | 99,6                                | 100,3                     |
| 2002        | 100,8   | 99,4                                | 101,4                                | 107,3             | 98,8                                | 100,2                     |
| 2003        | 102,9   | 100,4                               | 105,9                                | 108,3             | 100,7                               | 101,3                     |
| <b>2005</b> |   |                                     |                                      |                   |                                     |                           |
| September   | 109,5   | 106,3                               | 114,3                                | 123,9             | 108,6                               | 107,2                     |
| Oktober     | 109,9   | 106,7                               | 114,9                                | 123,9             | 108,7                               | 107,8                     |
| November    | 110,0   | 106,9                               | 115,1                                | 123,8             | 108,5                               | 108,1                     |
| December    | 110,8   | 107,8                               | 116,5                                | 123,9             | 108,5                               | 109,6                     |
| <b>2006</b> |   |                                     |                                      |                   |                                     |                           |
| Januari     | 112,4   | 108,7                               | 118,9                                | 124,4             | 115,2                               | 111,2                     |
| Februari    | 112,8   | 108,9                               | 119,2                                | 125,1             | 116,2                               | 111,4                     |
| Maart       | 113,7   | 109,9                               | 120,5                                | 125,3             | 116,3                               | 112,8                     |
| April       | 114,5   | 110,8                               | 121,5                                | 126,1             | 115,3                               | 113,9                     |
| Mei         | 114,8   | 111,2                               | 121,6                                | 126,9             | 115,4                               | 114,1                     |
| Juni        | 115,6   | 111,7                               | 122,7                                | 127,2             | 119,2                               | 114,7                     |
| Juli        | 115,8   | 112,1                               | 122,9                                | 127,2             | 116,5                               | 115,3                     |
| Augustus    | 115,8   | 112,4                               | 122,6                                | 127,7             | 113,4                               | 115,4                     |
| September   | 116,3   | 112,6                               | 123,1                                | 128,1             | 116,0                               | 115,6                     |
| Oktober     | 116,3   | 112,7                               | 123,2                                | 128,0             | 116,0                               | 115,7                     |
| November    | 116,8   | 113,0                               | 124,0                                | 127,9             | 117,1                               | 116,4                     |
| December    | 116,7   | 112,9                               | 123,7                                | 127,9             | 117,1                               | 116,1                     |
| <b>2007</b> |   |                                     |                                      |                   |                                     |                           |
| Januari     | 116,8   | 114,2                               | 123,5                                | 126,1             | 118,9                               | 117,0                     |
| Februari    | 117,0   | 114,1                               | 123,9                                | 126,8             | 119,0                               | 117,2                     |
| Maart       | 117,2   | 114,6                               | 124,1                                | 126,6             | 119,7                               | 117,6                     |
| April       | 117,1   | 114,8                               | 123,7                                | 125,9             | 119,9                               | 118,0                     |
| Mei         | 117,3   | 115,2                               | 123,9                                | 125,8             | 120,5                               | 118,4                     |
| Juni        | 117,4   | 115,3                               | 123,9                                | 125,8             | 120,5                               | 118,5                     |
| Juli        | 117,7   | 115,4                               | 124,3                                | 126,5             | 120,3                               | 118,4                     |
| Augustus    | 117,9   | 115,8                               | 124,4                                | 126,4             | 120,7                               | 118,8                     |
|             | Overige<br>transportmiddelen<br>(35)                      | Niet-duurzame<br>consumptiegoederen | Winning van<br>delfstoffen (10-14)   | Industrie (15-37) | Voedingsmiddelen<br>en dranken (15) | Textiel (17)              |
| 2001        | 98,8  | 99,1                                | 104,0                                | 99,1              | 99,6                                | 99,7                      |
| 2002        | 93,3  | 99,9                                | 106,6                                | 99,2              | 99,3                                | 99,9                      |
| 2003        | 91,9  | 99,4                                | 108,1                                | 100,1             | 100,6                               | 99,4                      |
| <b>2005</b> |   |                                     |                                      |                   |                                     |                           |
| September   | 92,8  | 102,2                               | 109,7                                | 106,2             | 104,9                               | 97,8                      |
| Oktober     | 92,8  | 102,3                               | 109,6                                | 106,5             | 104,8                               | 97,9                      |
| November    | 92,8  | 102,3                               | 109,6                                | 106,7             | 104,6                               | 98,1                      |
| December    | 92,8  | 102,3                               | 109,6                                | 107,6             | 104,6                               | 98,0                      |
| <b>2006</b> |   |                                     |                                      |                   |                                     |                           |
| Januari     | 92,5  | 103,3                               | 111,2                                | 108,6             | 105,2                               | 97,8                      |
| Februari    | 94,7  | 103,2                               | 111,9                                | 108,9             | 105,2                               | 102,4                     |
| Maart       | 94,7  | 103,3                               | 111,9                                | 109,9             | 105,4                               | 102,3                     |
| April       | 94,7  | 103,5                               | 112,1                                | 110,8             | 106,1                               | 102,4                     |
| Mei         | 94,7  | 103,5                               | 112,1                                | 111,2             | 107,6                               | 102,3                     |
| Juni        | 94,7  | 103,6                               | 112,1                                | 111,7             | 107,9                               | 102,3                     |
| Juli        | 94,7  | 103,6                               | 112,1                                | 112,2             | 107,9                               | 102,3                     |
| Augustus    | 94,7  | 103,6                               | 112,1                                | 112,4             | 108,8                               | 102,5                     |
| September   | 94,7  | 103,5                               | 112,1                                | 112,7             | 109,6                               | 102,2                     |
| Oktober     | 94,7  | 103,5                               | 112,1                                | 112,7             | 109,5                               | 102,1                     |
| November    | 94,7  | 103,5                               | 112,1                                | 113,1             | 109,4                               | 102,4                     |
| December    | 94,7  | 103,5                               | 112,1                                | 113,0             | 109,9                               | 102,3                     |
| <b>2007</b> |   |                                     |                                      |                   |                                     |                           |
| Januari     | 94,7  | 104,3                               | 116,3                                | 113,1             | 110,7                               | 102,3                     |
| Februari    | 94,7  | 103,8                               | 116,3                                | 113,3             | 110,0                               | 101,9                     |
| Maart       | 94,7  | 104,1                               | 116,9                                | 114,5             | 110,4                               | 101,9                     |
| April       | 94,7  | 104,3                               | 116,9                                | 115,5             | 110,7                               | 101,4                     |
| Mei         | 94,7  | 104,5                               | 117,4                                | 116,0             | 110,9                               | 102,1                     |
| Juni        | 94,7  | 104,6                               | 117,4                                | 116,5             | 111,2                               | 102,1                     |
| Juli        | 94,7  | 105,2                               | 117,3                                | 117,0             | 111,9                               | 102,1                     |
| Augustus    | 94,7  | 105,5                               | 117,6                                | 117,2             | 112,7                               | 102,1                     |

# Prijzen

## Afzetsindexen binnenlandse markt (2000=100) - vervolg

|             | Duurzame<br>consumptiegoederen | Kleding en bont (18)                                | Leer en schoeisel<br>(19) | Hout en artikelen van<br>hout, kurk, riet,<br>vlechtwerk (20) | Papier en karton (21)        | Cokes, raffinage,<br>splijt- en<br>kweekstoffen (23) |
|-------------|--------------------------------|---|---------------------------|---|------------------------------|--|
| 2001        | 93,8                           | 100,1   | 100,7                     | 101,1   | 95,2                         | 87,9   |
| 2002        | 97,5                           | 100,3   | 101,1                     | 101,6   | 96,5                         | 87,6   |
| 2003        | 93,6                           | 97,2  | 100,7                     | 97,9  | 91,8                         | 80,9   |
| <b>2005</b> |                                |   |                           |   |                              |  |
| September   | 94,8                           | 97,5  | 105,2                     | 103,5   | 87,9                         | 139,9  |
| Oktober     | 95,0                           | 97,5  | 105,2                     | 103,6   | 88,3                         | 146,2  |
| November    | 95,0                           | 97,5  | 105,2                     | 103,6   | 88,8                         | 136,0  |
| December    | 94,9                           | 97,5  | 105,2                     | 103,6   | 90,0                         | 135,9  |
| <b>2006</b> |                                |   |                           |   |                              |  |
| Januari     | 95,2                           | 97,8  | 105,7                     | 104,1   | 89,3                         | 142,0  |
| Februari    | 95,6                           | 98,0  | 105,7                     | 104,6   | 89,2                         | 141,5  |
| Maart       | 96,5                           | 98,0  | 105,7                     | 105,2   | 90,2                         | 143,0  |
| April       | 96,9                           | 98,0  | 105,7                     | 105,2   | 89,1                         | 148,4  |
| Mei         | 97,4                           | 98,0  | 105,7                     | 105,3   | 89,1                         | 147,6  |
| Juni        | 97,9                           | 98,0  | 105,7                     | 105,4   | 89,7                         | 145,9  |
| Juli        | 98,4                           | 98,0  | 105,7                     | 105,4   | 89,9                         | 149,4  |
| Augustus    | 98,7                           | 98,9  | 106,9                     | 105,6   | 90,1                         | 148,5  |
| September   | 99,2                           | 98,9  | 106,9                     | 106,5   | 90,2                         | 137,7  |
| Oktober     | 99,2                           | 98,9  | 106,9                     | 106,6   | 90,3                         | 130,9  |
| November    | 99,3                           | 98,9  | 106,9                     | 111,9   | 89,9                         | 131,0  |
| December    | 99,4                           | 98,9  | 106,9                     | 112,4   | 90,1                         | 131,0  |
| <b>2007</b> |                                |   |                           |   |                              |  |
| Januari     | 101,1                          | 102,8   | 107,0                     | 119,9   | 90,4                         | 124,6  |
| Februari    | 101,2                          | 102,9   | 107,0                     | 120,6   | 89,4                         | 126,7  |
| Maart       | 101,8                          | 102,4   | 107,2                     | 121,1   | 90,1                         | 131,6  |
| April       | 102,0                          | 102,4   | 107,2                     | 121,0   | 89,7                         | 137,2  |
| Mei         | 102,0                          | 102,4   | 107,2                     | 121,0   | 90,2                         | 138,0  |
| Juni        | 102,0                          | 102,4   | 107,2                     | 124,6   | 90,4                         | 141,3  |
| Juli        | 102,3                          | 102,4   | 107,2                     | 124,6   | 90,0                         | 144,2  |
| Augustus    | 102,3                          | 102,5   | 107,2                     | 124,6   | 90,4                         | 143,5  |
|             | Rubber en kunststof<br>(25)    | Niet-metaal-<br>houdende minerale<br>producten (26) | Metallurgie (27)          | Metaalverwerking<br>(28-35)                                   | Producten van<br>metaal (28) | Machines, apparaten<br>en werktuigen (29)            |
| 2001        | 98,4                           | 102,9   | 92,5                      | 100,3   | 100,6                        | 101,2  |
| 2002        | 95,3                           | 106,2   | 88,8                      | 100,0   | 101,1                        | 102,3  |
| 2003        | 99,1                           | 107,4   | 90,2                      | 100,3   | 107,4                        | 101,5  |
| <b>2005</b> |                                |   |                           |   |                              |  |
| September   | 105,3                          | 110,4   | 128,3                     | 105,0   | 119,7                        | 103,6  |
| Oktober     | 107,0                          | 110,7   | 132,1                     | 105,1   | 119,4                        | 103,8  |
| November    | 107,0                          | 110,7   | 132,1                     | 105,1   | 119,4                        | 103,8  |
| December    | 106,2                          | 111,7   | 136,0                     | 105,0   | 119,3                        | 102,9  |
| <b>2006</b> |                                |   |                           |   |                              |  |
| Januari     | 105,5                          | 112,8   | 143,6                     | 105,4   | 120,7                        | 103,8  |
| Februari    | 105,1                          | 113,7   | 143,7                     | 105,7   | 120,8                        | 104,9  |
| Maart       | 106,7                          | 113,8   | 151,9                     | 107,9   | 124,5                        | 104,9  |
| April       | 106,6                          | 113,7   | 166,0                     | 108,6   | 126,7                        | 104,6  |
| Mei         | 106,4                          | 113,8   | 171,9                     | 109,0   | 127,6                        | 105,0  |
| Juni        | 107,1                          | 114,1   | 167,9                     | 109,4   | 128,5                        | 105,0  |
| Juli        | 107,1                          | 114,7   | 172,3                     | 109,7   | 129,4                        | 105,0  |
| Augustus    | 107,6                          | 114,2   | 170,2                     | 109,7   | 130,5                        | 104,6  |
| September   | 108,5                          | 114,5   | 171,5                     | 110,2   | 131,6                        | 104,6  |
| Oktober     | 107,7                          | 114,7   | 177,3                     | 110,2   | 131,9                        | 104,6  |
| November    | 109,2                          | 115,0   | 173,5                     | 110,3   | 132,1                        | 104,6  |
| December    | 108,7                          | 114,8   | 171,4                     | 110,4   | 132,4                        | 104,6  |
| <b>2007</b> |                                |   |                           |   |                              |  |
| Januari     | 109,4                          | 118,1   | 169,9                     | 111,7   | 135,5                        | 106,1  |
| Februari    | 109,3                          | 118,6   | 176,6                     | 111,8   | 135,5                        | 105,9  |
| Maart       | 110,0                          | 119,1   | 177,9                     | 112,1   | 136,2                        | 106,4  |
| April       | 109,9                          | 119,1   | 179,5                     | 112,3   | 136,8                        | 107,4  |
| Mei         | 110,5                          | 119,0   | 180,1                     | 112,6   | 137,2                        | 106,9  |
| Juni        | 111,1                          | 119,2   | 177,5                     | 112,5   | 136,7                        | 106,8  |
| Juli        | 111,1                          | 119,1   | 175,6                     | 112,4   | 136,8                        | 107,0  |
| Augustus    | 111,2                          | 119,8   | 175,9                     | 112,7   | 136,5                        | 107,0  |

## Afzetprijzen binnenlandse markt (2000=100) - vervolg en einde

|             | Chemische<br>nijverheid (24)       | Kantoor­machines en<br>computers (30) | Elektrische machines<br>en apparaten (31)      | Audio-, video- en<br>telecommunicatie-<br>apparatuur (32) | Medische<br>apparatuur,<br>precisie-instru-<br>menten, etc. (33) | Auto's,<br>aanhangwagens en<br>opleggers (34) |
|-------------|------------------------------------|---------------------------------------|--|---|--|---|
| 2001        | 98,0                               | 101,5                                 | 98,4   | 101,3   | 100,6  | 100,1   |
| 2002        | 100,9                              | 99,2                                  | 93,7   | 101,6   | 99,3   | 100,0   |
| 2003        | 101,5                              | 90,0                                  | 94,3   | 100,2   | 77,6   | 95,8  |
| <b>2005</b> |                                    |                                       |  |   |  |   |
| September   | 114,9                              | 90,4                                  | 94,8   | 97,0  | 76,3   | 94,9  |
| Oktober     | 116,2                              | 89,5                                  | 95,3   | 97,0  | 76,3   | 95,7  |
| November    | 117,2                              | 89,5                                  | 95,3   | 97,0  | 76,3   | 95,7  |
| December    | 123,9                              | 89,5                                  | 100,4  | 97,0  | 76,3   | 96,3  |
| <b>2006</b> |                                    |                                       |  |   |  |   |
| Januari     | 122,5                              | 95,4                                  | 102,1  | 97,0  | 76,7   | 91,7  |
| Februari    | 121,4                              | 87,8                                  | 102,0  | 97,0  | 76,7   | 92,2  |
| Maart       | 122,4                              | 90,2                                  | 106,8  | 97,0  | 76,8   | 92,2  |
| April       | 124,3                              | 90,2                                  | 106,9  | 97,0  | 76,9   | 92,6  |
| Mei         | 124,2                              | 90,2                                  | 106,9  | 97,0  | 76,9   | 93,0  |
| Juni        | 126,8                              | 90,2                                  | 106,2  | 97,0  | 76,9   | 93,0  |
| Juli        | 128,7                              | 90,2                                  | 105,7  | 97,0  | 78,2   | 93,0  |
| Augustus    | 130,1                              | 90,2                                  | 104,0  | 97,0  | 78,2   | 93,7  |
| September   | 129,5                              | 90,2                                  | 104,8  | 96,7  | 78,2   | 93,1  |
| Oktober     | 129,3                              | 90,2                                  | 104,8  | 96,7  | 77,0   | 93,1  |
| November    | 130,9                              | 90,2                                  | 104,8  | 96,7  | 77,0   | 93,2  |
| December    | 129,7                              | 90,2                                  | 104,7  | 96,7  | 77,0   | 93,2  |
| <b>2007</b> |                                    |                                       |  |   |  |   |
| Januari     | 130,2                              | 91,9                                  | 104,2  | 100,3   | 76,0   | 93,0  |
| Februari    | 128,9                              | 95,3                                  | 103,6  | 100,3   | 76,0   | 93,7  |
| Maart       | 130,2                              | 90,3                                  | 103,7  | 100,3   | 76,1   | 94,0  |
| April       | 131,1                              | 92,7                                  | 104,0  | 100,3   | 75,7   | 93,1  |
| Mei         | 132,6                              | 92,7                                  | 104,1  | 100,3   | 75,7   | 94,2  |
| Juni        | 132,4                              | 93,7                                  | 104,1  | 100,3   | 75,7   | 94,2  |
| Juli        | 132,5                              | 95,1                                  | 104,2  | 100,3   | 75,9   | 93,5  |
| Augustus    | 132,4                              | 95,1                                  | 104,1  | 100,3   | 75,9   | 95,0  |
| <hr/>       |                                    |                                       |  |   |  |   |
|             | Meubels; overige<br>industrie (36) | Meubels (36.1)                        | Recuperatie van<br>recycleerbaar afval<br>(37) | Elektriciteit, gas en<br>water (40-41)                    | Elektriciteit, gas,<br>stoom en warm<br>water (40)               | Water (41)                                    |
| 2001        | 92,6                               | 92,5                                  | 104,3  | 104,8   | 104,9  | 102,9   |
| 2002        | 102,1                              | 102,3                                 | 103,2  | 109,1   | 109,1  | 110,1   |
| 2003        | 103,8                              | 103,0                                 | 108,7  | 109,0   | 108,8  | 111,3   |
| <b>2005</b> |                                    |                                       |  |   |  |   |
| September   | 107,3                              | 106,6                                 | 111,1  | 121,4   | 121,0  | 124,2   |
| Oktober     | 107,4                              | 106,8                                 | 111,1  | 121,4   | 121,0  | 124,1   |
| November    | 107,4                              | 106,8                                 | 111,1  | 121,4   | 121,0  | 124,1   |
| December    | 107,4                              | 106,8                                 | 111,0  | 121,4   | 121,0  | 124,1   |
| <b>2006</b> |                                    |                                       |  |   |  |   |
| Januari     | 108,3                              | 107,7                                 | 113,1  | 128,9   | 129,4  | 125,5   |
| Februari    | 108,2                              | 107,6                                 | 113,8  | 130,1   | 130,8  | 125,6   |
| Maart       | 108,3                              | 107,7                                 | 113,8  | 130,1   | 130,8  | 125,7   |
| April       | 108,5                              | 108,0                                 | 113,9  | 129,1   | 129,6  | 125,7   |
| Mei         | 108,6                              | 108,0                                 | 114,0  | 129,1   | 129,6  | 125,8   |
| Juni        | 108,6                              | 108,0                                 | 114,3  | 133,5   | 134,7  | 125,8   |
| Juli        | 108,6                              | 108,0                                 | 114,1  | 130,4   | 131,0  | 126,1   |
| Augustus    | 108,6                              | 108,0                                 | 113,8  | 126,8   | 126,9  | 126,1   |
| September   | 108,6                              | 108,0                                 | 114,0  | 129,8   | 130,4  | 126,1   |
| Oktober     | 108,6                              | 108,0                                 | 114,0  | 129,8   | 130,4  | 126,1   |
| November    | 108,6                              | 108,0                                 | 114,1  | 131,0   | 131,6  | 127,6   |
| December    | 108,6                              | 108,0                                 | 114,1  | 131,1   | 131,6  | 127,8   |
| <b>2007</b> |                                    |                                       |  |   |  |   |
| Januari     | 110,7                              | 110,2                                 | 114,1  | 131,3   | 131,6  | 133,1   |
| Februari    | 110,7                              | 110,3                                 | 114,1  | 131,3   | 131,6  | 133,1   |
| Maart       | 111,5                              | 111,2                                 | 114,1  | 128,6   | 128,8  | 133,1   |
| April       | 111,7                              | 111,3                                 | 114,1  | 125,1   | 125,0  | 132,3   |
| Mei         | 111,7                              | 111,4                                 | 114,1  | 124,6   | 124,5  | 132,3   |
| Juni        | 111,7                              | 111,4                                 | 114,1  | 123,3   | 123,2  | 132,3   |
| Juli        | 112,1                              | 111,8                                 | 114,1  | 123,1   | 123,0  | 132,3   |
| Augustus    | 112,1                              | 111,8                                 | 114,1  | 123,3   | 123,2  | 132,3   |

# Prijzen

## Afzetsprijsindexen buitenlandse markt (2000=100)

|             | Totale industrie<br>(zonder<br>bouwnijverheid)<br>(10-41) | Totale industrie,<br>zonder energie | Intermediaire<br>goederen en energie | Energie           | Intermediaire<br>goederen           | Investerings-<br>goederen |
|-------------|---|-------------------------------------|--------------------------------------|-------------------|-------------------------------------|---------------------------|
| 2002        | 99,6  | 99,4                                | 98,3                                 | 96,6              | 98,4                                | 100,3                     |
| 2003        | 98,4  | 97,8                                | 95,2                                 | 101,1             | 94,0                                | 100,4                     |
| 2005        |   |                                     |                                      |                   |                                     |                           |
| 2006        |   |                                     |                                      |                   |                                     |                           |
| 2007        |   |                                     |                                      |                   |                                     |                           |
| <b>2005</b> |   |                                     |                                      |                   |                                     |                           |
| September   | 104,7   | 104,8                               | 119,4                                | 124,9             | 107,5                               | 103,3                     |
| Oktober     | 105,5   | 105,7                               | 120,9                                | 125,1             | 108,8                               | 104,5                     |
| November    | 105,2   | 105,5                               | 118,7                                | 124,9             | 106,7                               | 103,7                     |
| December    | 106,2   | 106,7                               | 118,8                                | 124,5             | 106,7                               | 105,6                     |
| <b>2006</b> |   |                                     |                                      |                   |                                     |                           |
| Januari     | 107,1   | 107,6                               | 125,9                                | 132,2             | 108,6                               | 105,1                     |
| Februari    | 107,3   | 107,7                               | 126,7                                | 133,2             | 108,4                               | 105,3                     |
| Maart       | 108,2   | 108,8                               | 126,8                                | 133,2             | 110,0                               | 105,5                     |
| April       | 109,3   | 110,0                               | 126,1                                | 132,3             | 111,7                               | 105,9                     |
| Mei         | 109,7   | 110,5                               | 126,2                                | 132,3             | 112,5                               | 105,8                     |
| Juni        | 110,0   | 110,8                               | 129,6                                | 136,1             | 113,0                               | 105,8                     |
| Juli        | 110,5   | 111,4                               | 127,3                                | 133,4             | 113,9                               | 105,8                     |
| Augustus    | 110,3   | 111,3                               | 124,5                                | 130,3             | 113,3                               | 105,9                     |
| September   | 110,6   | 111,5                               | 126,9                                | 132,9             | 113,7                               | 106,0                     |
| Oktober     | 110,8   | 111,8                               | 126,9                                | 132,9             | 114,1                               | 106,0                     |
| November    | 110,2   | 111,1                               | 127,6                                | 133,8             | 113,0                               | 106,0                     |
| December    | 109,9   | 110,7                               | 127,6                                | 133,8             | 112,5                               | 106,0                     |
| <b>2007</b> |   |                                     |                                      |                   |                                     |                           |
| Januari     | 109,8   | 111,6                               | 127,3                                | 130,9             | 113,9                               | 106,1                     |
| Februari    | 110,0   | 111,8                               | 127,2                                | 131,0             | 113,8                               | 107,2                     |
| Maart       | 111,3   | 112,5                               | 129,5                                | 134,3             | 115,3                               | 106,9                     |
| April       | 111,8   | 112,3                               | 130,6                                | 137,0             | 115,2                               | 106,2                     |
| Mei         | 113,0   | 113,1                               | 132,2                                | 139,8             | 115,9                               | 107,5                     |
| Juni        | 113,3   | 113,4                               | 132,5                                | 140,0             | 116,2                               | 107,8                     |
| Juli        | 113,8   | 113,4                               | 133,5                                | 142,4             | 116,3                               | 107,8                     |
| Augustus    | 113,8   | 113,3                               | 133,5                                | 142,9             | 116,0                               | 107,7                     |
|             |   |                                     |                                      |                   |                                     |                           |
|             | Overige<br>transportmiddelen<br>(35)                      | Niet-duurzame<br>consumptiegoederen | Winning van<br>delfstoffen (10-14)   | Industrie (15-37) | Voedingsmiddelen<br>en dranken (15) | Textiel (17)              |
| 2002        | 93,7  | 100,2                               | 106,3                                | 99,4              | 97,3                                | 100,2                     |
| 2003        | 93,3  | 101,0                               | 104,5                                | 98,3              | 94,1                                | 99,9                      |
| 2005        |   |                                     |                                      |                   |                                     |                           |
| 2006        |   |                                     |                                      |                   |                                     |                           |
| 2007        |   |                                     |                                      |                   |                                     |                           |
| <b>2005</b> |   |                                     |                                      |                   |                                     |                           |
| September   | 94,4  | 104,5                               | 103,8                                | 104,5             | 96,6                                | 95,8                      |
| Oktober     | 94,4  | 104,7                               | 103,8                                | 105,3             | 95,8                                | 95,4                      |
| November    | 94,4  | 104,3                               | 103,8                                | 105,1             | 96,2                                | 99,7                      |
| December    | 94,4  | 103,9                               | 103,8                                | 106,1             | 96,0                                | 99,6                      |
| <b>2006</b> |   |                                     |                                      |                   |                                     |                           |
| Januari     | 94,2  | 102,8                               | 105,7                                | 106,9             | 95,9                                | 96,1                      |
| Februari    | 96,6  | 104,1                               | 105,9                                | 107,1             | 95,8                                | 100,2                     |
| Maart       | 96,6  | 104,3                               | 105,9                                | 108,0             | 96,0                                | 100,4                     |
| April       | 96,6  | 104,3                               | 106,0                                | 109,1             | 96,2                                | 99,8                      |
| Mei         | 96,6  | 104,3                               | 106,0                                | 109,5             | 96,8                                | 99,1                      |
| Juni        | 96,6  | 104,5                               | 106,0                                | 109,8             | 96,9                                | 99,0                      |
| Juli        | 96,6  | 104,5                               | 106,0                                | 110,3             | 97,2                                | 99,0                      |
| Augustus    | 96,6  | 105,7                               | 106,0                                | 110,2             | 98,9                                | 100,5                     |
| September   | 96,6  | 105,9                               | 106,0                                | 110,5             | 98,9                                | 100,3                     |
| Oktober     | 96,6  | 105,7                               | 106,0                                | 110,7             | 98,8                                | 99,9                      |
| November    | 96,6  | 105,7                               | 106,0                                | 110,1             | 99,0                                | 100,1                     |
| December    | 96,6  | 105,5                               | 106,0                                | 109,8             | 99,6                                | 99,5                      |
| <b>2007</b> |   |                                     |                                      |                   |                                     |                           |
| Januari     | 96,6  | 105,9                               | 108,1                                | 109,7             | 99,9                                | 99,9                      |
| Februari    | 96,6  | 106,0                               | 108,1                                | 109,9             | 100,1                               | 100,0                     |
| Maart       | 96,6  | 105,8                               | 108,3                                | 111,6             | 99,9                                | 99,7                      |
| April       | 96,6  | 106,2                               | 108,3                                | 112,6             | 100,5                               | 100,0                     |
| Mei         | 96,6  | 106,5                               | 109,0                                | 114,0             | 100,7                               | 102,3                     |
| Juni        | 96,6  | 106,9                               | 109,0                                | 114,5             | 101,3                               | 102,2                     |
| Juli        | 96,6  | 106,7                               | 109,2                                | 115,1             | 101,3                               | 102,1                     |
| Augustus    | 96,6  | 106,8                               | 109,2                                | 115,1             | 101,6                               | 102,0                     |

## Afzetprijzen buitenlandse markt (2000=100) - vervolg

|             | Duurzame<br>consumptiegoederen | Kleding en bont (18)                                | Leer en schoeisel<br>(19) | Hout en artikelen van<br>hout, kurk, riet,<br>vlechtwerk (20) | Papier en karton (21)        | Cokes, raffinage,<br>splijt- en<br>kweekstoffen (23) |
|-------------|--------------------------------|---|---------------------------|---|------------------------------|--|
| 2002        | 100,1                          | 100,3   | 100,6                     | 103,9   | 98,5                         | 87,6   |
| 2003        | 96,3                           | 99,1  | 99,5                      | 99,7  | 96,9                         | 80,9   |
| 2005        |                                |   |                           |   |                              |  |
| 2006        |                                |   |                           |   |                              |  |
| 2007        |                                |   |                           |   |                              |  |
| <b>2005</b> |                                |   |                           |   |                              |  |
| September   | 94,2                           | 102,3   | 103,3                     | 108,8   | 94,3                         | 139,8  |
| Oktober     | 95,3                           | 101,8   | 103,3                     | 108,8   | 94,3                         | 146,2  |
| November    | 95,3                           | 101,8   | 103,3                     | 108,8   | 95,4                         | 135,9  |
| December    | 95,3                           | 101,5   | 103,3                     | 108,8   | 98,7                         | 135,8  |
| <b>2006</b> |                                |   |                           |   |                              |  |
| Januari     | 96,0                           | 102,2   | 103,4                     | 111,4   | 95,1                         | 141,9  |
| Februari    | 96,0                           | 102,6   | 103,4                     | 112,0   | 96,1                         | 141,5  |
| Maart       | 95,6                           | 102,4   | 103,4                     | 112,6   | 95,9                         | 140,6  |
| April       | 95,3                           | 102,1   | 103,4                     | 112,6   | 95,4                         | 146,1  |
| Mei         | 95,6                           | 102,2   | 103,4                     | 112,6   | 94,6                         | 146,0  |
| Juni        | 95,4                           | 102,1   | 103,4                     | 112,7   | 96,3                         | 142,4  |
| Juli        | 95,4                           | 102,0   | 103,4                     | 112,7   | 96,4                         | 148,2  |
| Augustus    | 95,5                           | 103,0   | 108,4                     | 112,8   | 96,4                         | 145,5  |
| September   | 95,7                           | 103,0   | 108,5                     | 113,6   | 95,9                         | 133,9  |
| Oktober     | 95,3                           | 102,8   | 108,5                     | 113,7   | 96,0                         | 125,9  |
| November    | 94,8                           | 102,5   | 108,5                     | 116,8   | 95,9                         | 126,3  |
| December    | 94,8                           | 102,5   | 108,5                     | 122,0   | 96,0                         | 126,3  |
| <b>2007</b> |                                |   |                           |   |                              |  |
| Januari     | 95,2                           | 109,6   | 108,6                     | 130,9   | 96,3                         | 122,0  |
| Februari    | 95,1                           | 111,0   | 108,6                     | 130,9   | 96,6                         | 122,2  |
| Maart       | 94,8                           | 108,9   | 108,8                     | 132,0   | 97,0                         | 128,8  |
| April       | 94,8                           | 108,7   | 108,8                     | 132,3   | 97,1                         | 134,9  |
| Mei         | 94,8                           | 108,7   | 108,8                     | 132,3   | 97,4                         | 139,8  |
| Juni        | 95,0                           | 108,7   | 108,8                     | 134,5   | 97,6                         | 141,2  |
| Juli        | 94,6                           | 108,6   | 108,8                     | 134,5   | 97,3                         | 145,1  |
| Augustus    | 94,8                           | 108,2   | 108,8                     | 134,5   | 97,3                         | 145,6  |
|             | Rubber en kunststof<br>(25)    | Niet-metaal-<br>houdende minerale<br>producten (26) | Metallurgie (27)          | Metaalverwerking<br>(28-35)                                   | Producten van<br>metaal (28) | Machines, apparaten<br>en werktuigen (29)            |
| 2002        | 94,8                           | 104,4   | 88,0                      | 100,3   | 99,7                         | 102,8  |
| 2003        | 89,0                           | 105,0   | 80,8                      | 99,1  | 103,9                        | 103,3  |
| 2005        |                                |   |                           |   |                              |  |
| 2006        |                                |   |                           |   |                              |  |
| 2007        |                                |   |                           |   |                              |  |
| <b>2005</b> |                                |   |                           |   |                              |  |
| September   | 92,4                           | 110,9   | 124,0                     | 98,5  | 104,7                        | 106,6  |
| Oktober     | 93,4                           | 111,6   | 128,5                     | 99,3  | 104,6                        | 107,2  |
| November    | 94,8                           | 111,6   | 128,2                     | 99,3  | 104,6                        | 107,2  |
| December    | 94,2                           | 107,9   | 133,5                     | 99,2  | 104,3                        | 106,8  |
| <b>2006</b> |                                |   |                           |   |                              |  |
| Januari     | 95,1                           | 110,9   | 140,0                     | 98,3  | 105,5                        | 106,1  |
| Februari    | 93,2                           | 111,7   | 140,2                     | 98,4  | 105,3                        | 106,2  |
| Maart       | 94,1                           | 111,4   | 151,8                     | 99,3  | 107,5                        | 106,2  |
| April       | 96,0                           | 111,1   | 167,7                     | 99,6  | 108,9                        | 106,2  |
| Mei         | 95,0                           | 111,3   | 173,2                     | 99,6  | 109,3                        | 106,2  |
| Juni        | 95,0                           | 111,4   | 168,4                     | 99,7  | 109,3                        | 106,2  |
| Juli        | 94,9                           | 112,4   | 172,2                     | 99,7  | 109,3                        | 106,2  |
| Augustus    | 93,0                           | 111,4   | 169,3                     | 98,8  | 109,7                        | 106,2  |
| September   | 94,7                           | 111,8   | 171,6                     | 98,8  | 110,0                        | 106,3  |
| Oktober     | 94,6                           | 112,2   | 179,6                     | 98,8  | 110,1                        | 106,4  |
| November    | 94,8                           | 112,8   | 174,5                     | 98,7  | 110,2                        | 106,4  |
| December    | 94,0                           | 112,8   | 172,3                     | 98,7  | 110,3                        | 106,4  |
| <b>2007</b> |                                |   |                           |   |                              |  |
| Januari     | 94,2                           | 113,8   | 172,8                     | 99,1  | 114,2                        | 107,5  |
| Februari    | 94,7                           | 114,6   | 175,8                     | 99,9  | 114,0                        | 107,6  |
| Maart       | 95,9                           | 114,3   | 178,7                     | 99,7  | 114,0                        | 107,6  |
| April       | 94,6                           | 114,6   | 179,1                     | 99,2  | 113,9                        | 107,6  |
| Mei         | 95,3                           | 114,2   | 179,3                     | 100,1   | 114,2                        | 107,6  |
| Juni        | 96,6                           | 114,1   | 180,5                     | 100,3   | 114,4                        | 107,6  |
| Juli        | 96,7                           | 114,2   | 181,5                     | 100,3   | 114,2                        | 107,6  |
| Augustus    | 97,1                           | 115,5   | 177,8                     | 100,2   | 114,2                        | 107,6  |

# Prijzen

## Afzetsprijsindexen buitenlandse markt (2000=100) - vervolg en einde

|             | Chemische<br>nijverheid (24)       | Kantoor­machines en<br>computers (30) | Elektrische machines<br>en apparaten (31)      | Audio-, video- en<br>telecommunicatie-<br>apparatuur (32) | Medische<br>apparatuur,<br>precisie-instru-<br>menten, etc. (33) | Auto's,<br>aanhangwagens en<br>opleggers (34) |
|-------------|------------------------------------|---------------------------------------|--|---|--|---|
| 2002        | 101,9                              | 99,3                                  | 96,0   | 101,9   | 99,4   | 99,9  |
| 2003        | 102,0                              | 88,9                                  | 98,5   | 105,9   | 66,3   | 101,1   |
| 2005        |                                    |                                       |  |   |  |   |
| 2006        |                                    |                                       |  |   |  |   |
| 2007        |                                    |                                       |  |   |  |   |
| <b>2005</b> |                                    |                                       |  |   |  |   |
| September   | 112,6                              | 83,4                                  | 103,7  | 93,0  | 66,6   | 100,5   |
| Oktober     | 113,9                              | 83,4                                  | 105,9  | 93,1  | 66,6   | 103,7   |
| November    | 111,8                              | 83,4                                  | 105,9  | 93,0  | 66,6   | 103,9   |
| December    | 115,5                              | 83,4                                  | 100,5  | 92,8  | 66,6   | 104,1   |
| <b>2006</b> |                                    |                                       |  |   |  |   |
| Januari     | 111,7                              | 91,0                                  | 100,8  | 93,0  | 66,4   | 102,6   |
| Februari    | 111,9                              | 81,1                                  | 100,8  | 92,9  | 66,5   | 104,9   |
| Maart       | 111,7                              | 84,1                                  | 103,9  | 92,7  | 66,5   | 105,0   |
| April       | 111,8                              | 84,1                                  | 104,0  | 92,2  | 66,6   | 106,6   |
| Mei         | 112,2                              | 84,1                                  | 104,0  | 92,4  | 66,6   | 105,9   |
| Juni        | 113,4                              | 84,1                                  | 104,9  | 92,3  | 66,6   | 105,9   |
| Juli        | 114,9                              | 84,1                                  | 104,5  | 92,3  | 67,6   | 105,9   |
| Augustus    | 115,3                              | 84,1                                  | 102,6  | 92,4  | 67,6   | 105,8   |
| September   | 115,4                              | 84,1                                  | 102,6  | 92,2  | 67,6   | 105,6   |
| Oktober     | 115,5                              | 84,1                                  | 102,6  | 92,0  | 66,7   | 105,6   |
| November    | 115,4                              | 84,1                                  | 102,6  | 91,7  | 66,7   | 105,4   |
| December    | 115,1                              | 84,1                                  | 102,6  | 91,7  | 66,7   | 105,4   |
| <b>2007</b> |                                    |                                       |  |   |  |   |
| Januari     | 116,7                              | 84,1                                  | 102,8  | 91,5  | 67,3   | 104,8   |
| Februari    | 115,1                              | 84,1                                  | 103,3  | 91,4  | 67,3   | 106,5   |
| Maart       | 117,0                              | 84,1                                  | 103,0  | 91,0  | 67,3   | 106,2   |
| April       | 116,8                              | 84,1                                  | 103,4  | 91,0  | 67,0   | 104,9   |
| Mei         | 117,9                              | 84,1                                  | 103,4  | 91,1  | 67,0   | 106,9   |
| Juni        | 117,8                              | 84,1                                  | 104,0  | 91,3  | 67,0   | 107,3   |
| Juli        | 117,6                              | 84,1                                  | 104,0  | 90,7  | 67,5   | 107,2   |
| Augustus    | 117,9                              | 84,1                                  | 104,0  | 91,0  | 67,5   | 107,1   |
|             | Meubels; overige<br>industrie (36) | Meubels (36.1)                        | Recuperatie van<br>recycleerbaar afval<br>(37) | Elektriciteit, gas en<br>water (40-41)                    | Elektriciteit, gas,<br>stoom en warm<br>water (40)               | Water (41)                                    |
| 2002        | 102,5                              | 102,8                                 | 99,6   | 111,5   | 111,5  | 110,1   |
| 2003        | 103,9                              | 103,2                                 | 98,4   | 111,0   | 111,0  | 111,3   |
| 2005        |                                    |                                       |  |   |  |   |
| 2006        |                                    |                                       |  |   |  |   |
| 2007        |                                    |                                       |  |   |  |   |
| <b>2005</b> |                                    |                                       |  |   |  |   |
| September   | 104,7                              | 104,2                                 | 104,7  | 123,4   | 123,4  | 124,2   |
| Oktober     | 104,8                              | 104,2                                 | 105,5  | 123,4   | 123,4  | 124,1   |
| November    | 104,4                              | 103,9                                 | 105,2  | 123,4   | 123,4  | 124,1   |
| December    | 104,4                              | 103,9                                 | 106,2  | 123,4   | 123,4  | 124,1   |
| <b>2006</b> |                                    |                                       |  |   |  |   |
| Januari     | 104,4                              | 103,9                                 | 107,1  | 131,9   | 132,0  | 125,5   |
| Februari    | 104,6                              | 104,1                                 | 107,3  | 133,3   | 133,4  | 125,6   |
| Maart       | 104,6                              | 104,1                                 | 108,2  | 133,3   | 133,4  | 125,7   |
| April       | 105,3                              | 104,9                                 | 109,3  | 132,1   | 132,2  | 125,7   |
| Mei         | 105,3                              | 104,9                                 | 109,7  | 132,1   | 132,2  | 125,8   |
| Juni        | 105,3                              | 104,9                                 | 110,0  | 137,3   | 137,4  | 125,8   |
| Juli        | 105,3                              | 104,9                                 | 110,5  | 133,6   | 133,7  | 126,1   |
| Augustus    | 105,3                              | 104,9                                 | 110,3  | 129,4   | 129,4  | 126,1   |
| September   | 105,3                              | 104,9                                 | 110,6  | 132,9   | 133,0  | 126,1   |
| Oktober     | 105,3                              | 104,9                                 | 110,8  | 132,9   | 133,0  | 126,1   |
| November    | 105,3                              | 104,9                                 | 110,2  | 134,1   | 134,2  | 127,6   |
| December    | 105,3                              | 104,9                                 | 109,9  | 134,1   | 134,2  | 127,8   |
| <b>2007</b> |                                    |                                       |  |   |  |   |
| Januari     | 106,1                              | 106,1                                 | 109,9  | 134,1   | 134,2  | 127,8   |
| Februari    | 106,1                              | 106,2                                 | 109,9  | 134,0   | 134,1  | 127,8   |
| Maart       | 106,2                              | 106,3                                 | 109,9  | 130,7   | 130,8  | 127,8   |
| April       | 106,3                              | 106,4                                 | 109,9  | 127,0   | 127,1  | 127,1   |
| Mei         | 106,3                              | 106,4                                 | 109,9  | 126,3   | 126,4  | 127,1   |
| Juni        | 106,3                              | 106,4                                 | 109,9  | 124,7   | 124,8  | 127,1   |
| Juli        | 106,3                              | 106,4                                 | 109,9  | 124,4   | 124,5  | 127,1   |
| Augustus    | 106,3                              | 106,4                                 | 109,9  | 124,9   | 125,0  | 127,1   |



---

**Bruto-uurlonen voor mannelijke arbeiders van 21 jaar en meer  
in de nijverheid : indexcijfers**


---

|             | Index<br>volgens basis<br>oktober 1980 = 100 | Index<br>volgens basis<br>juli 2006 = 100 | Ontwikkeling t.o.v.<br>de voorgaande periode |
|-------------|--|---|--|
| <b>2005</b> |  |   |  |
| januari     | 218,6  |   | +0,5%  |
| april       | 220,4  |   | +0,8%  |
| juli        | 221,8  |   | +0,5%  |
| oktober     | 222,5  |   | +0,4%  |
| <b>2006</b> |  |   |  |
| januari     | 223,4  |   | +0,4%  |
| april       | 225,5  |   | +0,9%  |
| juli        | 226,5  | 100,0                                     | +0,5%  |
| oktober     | 227,8  | 100,6                                     | +0,6%  |
| <b>2007</b> |  |   |  |
| januari     | 228,5  | 100,9                                     | +0,3%  |
| april       | 229,1  | 101,1                                     | +0,2%  |
| juli        | 229,9  | 101,5                                     | +0,4%  |
| oktober     |  |   |  |

Opmerkingen

Het indexcijfer met als basis oktober 1980 = 100 wordt voor de betrokken periode berekend door het groeipercentage toe te passen op de overeenkomstige periode van het voorgaande jaar (jaarlijkse groei). Het jaarlijkse groeicijfer van de lonen (2<sup>de</sup> kolom) wordt berekend vanuit de indexcijfers met als basis oktober 1980 = 100. Dit heeft tot gevolg dat een klein verschil kan voorkomen in vergelijking met de driemaandelijkse groeicijfers (3<sup>de</sup> kolom).

---

**Indexen van de uurlonen: juli 2007**

De Algemene Directie Statistiek en Economische Informatie berekent vier maal per jaar een indexcijfer met betrekking tot de ontwikkeling van de bruto-uurlonen van een specifieke categorie werknemers, nl. mannelijke arbeiders vanaf 21 jaar in de nijverheid (1).

De resultaten van de maand juli 2007 zijn bekend en geven een stijging aan van 1.53 % ten opzichte van juli 2006. In de loop van de laatste 3 maanden (april 2007- juli 2007) zijn de lonen met 0.44 % gestegen.

Tegenover de toename van de lonen met 1.53 %, staat een stijging van het indexcijfer van de consumptieprijzen met 1.37 % tussen juli 2006 en juli 2007. De reële loonstijging bedraagt bijgevolg 0.16 %.

De uurlonenindex wordt niet enkel beïnvloed door het algemene niveau van de uitbetaalde lonen, maar ook door andere factoren: meer of minder ploeg- of nachtwerk, toenemende of afnemende gemiddelde anciënniteit, enz.

Meer gedetailleerde informatie over de lonen van alle categorieën werknemers (mannen en vrouwen -arbeiders en bedienden) per sector van economische activiteit is eveneens beschikbaar.

---

# Lonen

## Indexcijfers van de conventionele lonen (1997 = 100) (1) (2)

### 1. Werklieden (mannen en vrouwen)

| Nace code     | Bedrijfsafdelingen, -klassen en -groepen   | 2005          |               |               | 2006          |
|---------------|--|---------------|---------------|---------------|---------------|
|               |  | Juni          | September     | December      | Maart         |
| <b>A</b>      | <b>Landbouw, jacht en bosbouw</b>  | <b>117,62</b> | <b>119,15</b> | <b>120,41</b> | <b>121,16</b> |
| 01            | Landbouw, jacht en diensten in verband met deze activiteiten   | 117,70        | 119,25        | 120,53        | 121,31        |
| 02            | Bosbouw, bosexploitatie en aanverwante diensten  | 115,48        | 116,51        | 117,26        | 117,54        |
| <b>B</b>      | <b>Visserij</b>  | <b>115,88</b> | <b>115,88</b> | <b>117,48</b> | <b>117,48</b> |
| <b>C</b>      | <b>Winning van delfstoffen</b>   | <b>122,44</b> | <b>123,72</b> | <b>123,87</b> | <b>124,02</b> |
| <b>CA</b>     | <b>Winning van energiehoudende delfstoffen</b>   | <b>117,11</b> | <b>119,45</b> | <b>119,45</b> | <b>119,45</b> |
| <b>CB</b>     | <b>Winning van niet-energiehoudende delfstoffen</b>  | <b>123,68</b> | <b>124,71</b> | <b>124,91</b> | <b>125,08</b> |
| <b>D</b>      | <b>Industrie</b>   | <b>124,21</b> | <b>125,74</b> | <b>125,92</b> | <b>126,81</b> |
| <b>DA</b>     | <b>Vervaardiging van voedings- en genotmiddelen</b>  | <b>125,13</b> | <b>125,18</b> | <b>125,21</b> | <b>127,74</b> |
| 15            | Vervaardiging van voedingsmiddelen en dranken  | 125,12        | 125,12        | 125,12        | 127,72        |
| 15.1 tot 15.8 | Vervaardiging van voedingsmiddelen (behalve dranken)   | 125,12        | 125,12        | 125,12        | 127,72        |
| 15.9          | Vervaardiging van dranken  | 125,12        | 125,12        | 125,12        | 127,72        |
| 16            | Vervaardiging van tabaksproducten  | 125,44        | 127,24        | 128,00        | 128,26        |
| <b>DB</b>     | <b>Vervaardiging van textiel en textielproducten</b>   | <b>123,84</b> | <b>125,59</b> | <b>126,10</b> | <b>126,35</b> |
| 17            | Vervaardiging van textiel  | 124,21        | 126,61        | 126,63        | 126,64        |
| 18            | Vervaardiging van kleding en bontnijverheid  | 122,83        | 122,87        | 124,68        | 125,56        |
| <b>DC</b>     | <b>Vervaardiging van leer en producten van leer</b>  | <b>120,55</b> | <b>121,82</b> | <b>122,78</b> | <b>123,02</b> |
| 19.1 en 19.2  | Looien en bereiden van leer en vervaardiging van koffers, tassen en dergelijke en van overige artikelen van leer | 120,82        | 121,90        | 122,95        | 123,20        |
| 19.3          | Vervaardiging van schoeisel  | 119,92        | 121,63        | 122,36        | 122,61        |
| <b>DD</b>     | <b>Houtindustrie en vervaardiging van artikelen van hout</b>   | <b>123,27</b> | <b>124,41</b> | <b>125,22</b> | <b>125,37</b> |
| <b>DE</b>     | <b>Vervaardiging van pulp, papier en papierwaren; uitgeverijen en drukkerijen</b>                                | <b>123,20</b> | <b>123,20</b> | <b>123,71</b> | <b>124,59</b> |
| 21            | Vervaardiging van pulp, papier en papierwaren  | 123,20        | 123,20        | 124,41        | 125,23        |
| 22            | Uitgeverijen, drukkerijen en reproductie van opgenomen media   | 123,21        | 123,21        | 123,21        | 124,13        |
| <b>DF</b>     | <b>Vervaardiging van cokes, geraffineerde aardolieproducten en splijt- en kweekstoffen</b>                       | <b>124,02</b> | <b>124,59</b> | <b>124,73</b> | <b>126,78</b> |
| <b>DG</b>     | <b>Vervaardiging van chemische producten en van synthetische of kunstmatige vezels</b>                           | <b>126,57</b> | <b>126,57</b> | <b>126,57</b> | <b>127,70</b> |
| <b>DH</b>     | <b>Vervaardiging van producten van rubber en kunststof</b>   | <b>126,49</b> | <b>126,49</b> | <b>126,50</b> | <b>127,65</b> |
| <b>DI</b>     | <b>Vervaardiging van overige niet-metaalhoudende minerale producten</b>  | <b>121,26</b> | <b>122,23</b> | <b>122,56</b> | <b>122,79</b> |
| 26.1          | Vervaardiging van glas en glaswerk   | 122,05        | 124,49        | 124,49        | 124,49        |
| 26.2 en 26.3  | Vervaardiging van keramische tegels, plavuizen en producten, exclusief dakpannen en bakstenen                    | 116,34        | 116,34        | 117,67        | 120,02        |
| 26.4          | Vervaardiging van dakpannen, bakstenen, tegels en overige producten voor de bouw van gebakken klei               | 117,91        | 118,59        | 119,20        | 119,25        |
| 26.5 en 26.6  | Vervaardiging van cement, kalk en gips, producten hiervan en van beton   | 121,48        | 121,63        | 121,96        | 122,16        |
| 26.7 en 26.8  | Bewerking van natuursteen en andere overige  | 123,44        | 123,44        | 124,06        | 124,06        |
| <b>DJ</b>     | <b>Vervaardiging van metalen in primaire vorm en vervaardiging van producten van metaal</b>                      | <b>122,46</b> | <b>124,87</b> | <b>124,87</b> | <b>125,49</b> |
| 27            | Vervaardiging van metalen in primaire vorm   | 118,75        | 120,61        | 120,61        | 120,94        |

| 2006          |               | 2007          |               | Bedrijfsafdelingen, -klassen en -groepen   | Nace code     |
|---------------|---------------|---------------|---------------|--|---------------|
| Juni          | September     | December      | Maart         |  |               |
| <b>121,17</b> | <b>121,26</b> | <b>121,32</b> | <b>123,39</b> | <b>Landbouw, jacht en bosbouw</b>  | <b>A</b>      |
| 121,31        | 121,37        | 121,40        | 123,54        | Landbouw, jacht en diensten in verband met deze activiteiten   | 01            |
| 117,77        | 118,52        | 119,27        | 119,65        | Bosbouw, bosexploitatie en aanverwante diensten  | 02            |
| <b>118,07</b> | <b>118,07</b> | <b>119,44</b> | <b>119,44</b> | <b>Visserij</b>  | <b>B</b>      |
| <b>124,86</b> | <b>125,66</b> | <b>126,11</b> | <b>126,44</b> | <b>Winning van delfstoffen</b>   | <b>C</b>      |
| <b>119,45</b> | <b>121,84</b> | <b>121,84</b> | <b>121,84</b> | <b>Winning van energiehoudende delfstoffen</b>   | <b>CA</b>     |
| <b>126,13</b> | <b>126,55</b> | <b>127,11</b> | <b>127,51</b> | <b>Winning van niet-energiehoudende delfstoffen</b>  | <b>CB</b>     |
| <b>127,18</b> | <b>128,96</b> | <b>129,04</b> | <b>129,38</b> | <b>Industrie</b>   | <b>D</b>      |
| <b>127,77</b> | <b>127,79</b> | <b>127,82</b> | <b>130,12</b> | <b>Vervaardiging van voedings- en genotmiddelen</b>  | <b>DA</b>     |
| 127,72        | 127,72        | 127,72        | 130,08        | Vervaardiging van voedingsmiddelen en dranken  | 15            |
| 127,77        | 127,72        | 127,72        | 130,08        | Vervaardiging van voedingsmiddelen (behalve dranken)   | 15.1 tot 15.8 |
| 127,72        | 127,72        | 127,72        | 130,08        | Vervaardiging van dranken  | 15.9          |
| 129,31        | 130,09        | 130,87        | 131,26        | Vervaardiging van tabaksproducten  | 16            |
| <b>126,52</b> | <b>128,34</b> | <b>128,75</b> | <b>128,75</b> | <b>Vervaardiging van textiel en textielproducten</b>   | <b>DB</b>     |
| 126,65        | 129,09        | 129,12        | 129,12        | Vervaardiging van textiel  | 17            |
| 126,18        | 126,33        | 127,76        | 127,77        | Vervaardiging van kleding en bontnijverheid  | 18            |
| <b>123,49</b> | <b>124,24</b> | <b>125,12</b> | <b>125,49</b> | <b>Vervaardiging van leer en producten van leer</b>  | <b>DC</b>     |
| 123,56        | 124,30        | 125,24        | 125,61        | Looien en bereiden van leer en vervaardiging van koffers, tassen en dergelijke en van overige artikelen van leer | 19.1 en 19.2  |
| 123,35        | 124,09        | 124,84        | 125,21        | Vervaardiging van schoeisel  | 19.3          |
| <b>125,46</b> | <b>126,64</b> | <b>126,91</b> | <b>127,05</b> | <b>Houtindustrie en vervaardiging van artikelen van hout</b>   | <b>DD</b>     |
| <b>124,85</b> | <b>125,37</b> | <b>125,37</b> | <b>125,63</b> | <b>Vervaardiging van pulp, papier en papierwaren; uitgeverijen en drukkerijen</b>                                | <b>DE</b>     |
| 125,87        | 127,11        | 127,11        | 127,75        | Vervaardiging van pulp, papier en papierwaren  | 21            |
| 124,13        | 124,13        | 124,13        | 124,13        | Uitgeverijen, drukkerijen en reproductie van opgenomen media   | 22            |
| <b>127,79</b> | <b>128,55</b> | <b>128,87</b> | <b>129,40</b> | <b>Vervaardiging van cokes, geraffineerde aardolieproducten en splijt- en kweekstoffen</b>                       | <b>DF</b>     |
| <b>130,26</b> | <b>131,01</b> | <b>131,01</b> | <b>131,01</b> | <b>Vervaardiging van chemische producten en van synthetische of kunstmatige vezels</b>                           | <b>DG</b>     |
| <b>130,18</b> | <b>130,94</b> | <b>130,95</b> | <b>130,95</b> | <b>Vervaardiging van producten van rubber en kunststof</b>   | <b>DH</b>     |
| <b>122,90</b> | <b>125,10</b> | <b>125,22</b> | <b>125,45</b> | <b>Vervaardiging van overige niet-metaalhoudende minerale producten</b>  | <b>DI</b>     |
| 124,49        | 127,31        | 127,31        | 127,31        | Vervaardiging van glas en glaswerk   | 26.1          |
| 120,02        | 120,02        | 121,35        | 123,77        | Vervaardiging van keramische tegels, plavuizen en producten, exclusief dakpannen en bakstenen                    | 26.2 en 26.3  |
| 119,80        | 120,90        | 121,04        | 121,60        | Vervaardiging van dakpannen, bakstenen, tegels en overige producten voor de bouw van gebakken klei               | 26.4          |
| 122,32        | 124,47        | 124,55        | 124,60        | Vervaardiging van cement, kalk en gips, producten hiervan en van beton   | 26.5 en 26.6  |
| 124,06        | 126,54        | 126,54        | 126,54        | Bewerking van natuursteen en andere overige  | 26.7 en 26.8  |
| <b>125,79</b> | <b>128,22</b> | <b>128,22</b> | <b>128,22</b> | <b>Vervaardiging van metalen in primaire vorm en vervaardiging van producten van metaal</b>                      | <b>DJ</b>     |
| 121,46        | 123,37        | 123,37        | 123,37        | Vervaardiging van metalen in primaire vorm   | 27            |

(2) De laatste gepubliceerde cijfers zijn steeds als voorlopig te beschouwen en kunnen nog licht gewijzigd worden.

# Lonen

## Indexcijfers van de conventionele lonen (1997 = 100) (1) (2) (vervolg en einde)

### 1. Werklieden (mannen en vrouwen)

| Nace code     | Bedrijfsafdelingen, -klassen en -groepen   | 2005          |               |               | 2006          |
|---------------|--|---------------|---------------|---------------|---------------|
|               |  | Juni          | September     | December      | Maart         |
| 28            | Vervaardiging van producten van metaal   | 125,23        | 128,06        | 128,06        | 128,89        |
| <b>DK</b>     | <b>Vervaardiging van machines, apparaten en werktuigen, n.e.g.</b>   | <b>125,38</b> | <b>128,21</b> | <b>128,21</b> | <b>129,03</b> |
| <b>DL</b>     | <b>Vervaardiging van elektrische, elektronische en optische apparaten en instrumenten</b>                          | <b>125,33</b> | <b>128,11</b> | <b>128,12</b> | <b>128,94</b> |
| <b>DM</b>     | <b>Vervaardiging van transportmiddelen</b>   | <b>125,00</b> | <b>127,75</b> | <b>127,78</b> | <b>128,59</b> |
| <b>DN</b>     | <b>Overige industrie</b>   | <b>124,08</b> | <b>125,38</b> | <b>126,04</b> | <b>126,13</b> |
| 36            | Vervaardiging van meubelen; overige industrie  | 124,01        | 125,33        | 125,97        | 125,98        |
| 36.1          | Vervaardiging van meubelen   | 124,74        | 125,85        | 126,67        | 126,67        |
| 36.2 tot 36.6 | Overige bedrijfsindustrie  | 121,49        | 123,55        | 123,58        | 123,61        |
| 37            | Recycling  | 125,10        | 126,12        | 126,97        | 128,26        |
| <b>E</b>      | <b>Productie en distributie van elektriciteit, gas en water</b>  | <b>115,85</b> | <b>116,54</b> | <b>116,74</b> | <b>117,12</b> |
| <b>F</b>      | <b>Bouwnijverheid</b>  | <b>127,39</b> | <b>128,92</b> | <b>129,73</b> | <b>130,75</b> |
| <b>G</b>      | <b>Groot- en detailhandel; reparatie van auto's, motorrijwielen en consumentenartikelen</b>                        | <b>125,10</b> | <b>125,50</b> | <b>125,79</b> | <b>128,17</b> |
| 50            | Verkoop, onderhoud en reparatie van auto's en motorrijwielen; detailhandel in motorbrandstoffen                    | 128,98        | 128,98        | 128,98        | 132,32        |
| 51            | Groothandel en handelsbemiddeling, met uitzondering van de handel in auto's en motorrijwielen                      | 124,50        | 125,03        | 125,08        | 127,65        |
| 52            | Detailhandel, met uitzondering van de detailhandel in auto's en motorrijwielen; reparatie van consumentenartikelen | 122,27        | 122,90        | 123,66        | 125,02        |
| <b>H</b>      | <b>Hotels en restaurants</b>   | <b>131,78</b> | <b>131,78</b> | <b>132,34</b> | <b>135,10</b> |
| <b>I</b>      | <b>Vervoer, opslag en communicatie</b>   | <b>120,94</b> | <b>121,98</b> | <b>122,99</b> | <b>123,34</b> |
| 60            | Vervoer te land; vervoer via pijpleidingen   | 122,28        | 123,16        | 124,53        | 124,85        |
| 61            | Vervoer over water   | 116,91        | 118,08        | 118,08        | 118,08        |
| 62 tot 64     | Overige vervoer, post en telecommunicatie  | 117,46        | 118,95        | 119,04        | 119,55        |
| <b>J</b>      | <b>Financiële instellingen</b>   | <b>115,46</b> | <b>116,51</b> | <b>116,68</b> | <b>117,05</b> |
| 65            | Financiële instellingen, exclusief het verzekerings wezen en pensioenfondser                                       | 115,06        | 116,05        | 116,22        | 116,60        |
| 66            | Verzekeringswezen en pensioenfondsen, exclusief verplichte sociale verzekeringen                                   | 117,31        | 118,63        | 118,77        | 119,09        |
| <b>K</b>      | <b>Onroerende goederen, verhuur en diensten aan bedrijven</b>  | <b>127,46</b> | <b>129,60</b> | <b>129,60</b> | <b>131,10</b> |
| <b>M</b>      | <b>Onderwijs</b>   | <b>116,98</b> | <b>119,32</b> | <b>119,32</b> | <b>120,52</b> |
| <b>N</b>      | <b>Gezondheidszorg en maatschappelijke dienstverlening</b>   | <b>115,10</b> | <b>117,40</b> | <b>117,40</b> | <b>117,40</b> |
| <b>O</b>      | <b>Overige gemeenschapsvoorzieningen, sociaal culturele en persoonlijke diensten</b>                               | <b>118,37</b> | <b>119,97</b> | <b>119,97</b> | <b>120,04</b> |
| 90            | Inzameling en verwerking van afvalwater en afval   | 130,64        | 133,89        | 133,89        | 134,79        |
| 91 en 92      | Diverse verenigingen en recreatie, cultuur en sport  | 117,11        | 118,97        | 118,97        | 118,97        |
| 93            | Overige diensten   | 117,82        | 119,06        | 119,06        | 119,08        |
| <b>P</b>      | <b>Particuliere huishoudens met werknemers</b>   | <b>112,62</b> | <b>114,87</b> | <b>114,87</b> | <b>114,87</b> |
| <b>TG</b>     | <b>Totaal activiteiten</b>   | <b>124,16</b> | <b>125,58</b> | <b>125,92</b> | <b>127,00</b> |

| 2006          |               | 2007          |               | Bedrijfsafdelingen, -klassen en -groepen   | Nace code     |
|---------------|---------------|---------------|---------------|--|---------------|
| Juni          | September     | December      | Maart         |  |               |
| 128,89        | 131,86        | 131,86        | 131,86        | Vervaardiging van producten van metaal   | 28            |
| <b>129,05</b> | <b>132,02</b> | <b>132,02</b> | <b>132,02</b> | <b>Vervaardiging van machines, apparaten en werktuigen, n.e.g.</b>   | <b>DK</b>     |
| <b>128,98</b> | <b>131,88</b> | <b>131,91</b> | <b>131,91</b> | <b>Vervaardiging van elektrische, elektronische en optische apparaten en instrumenten</b>                          | <b>DL</b>     |
| <b>128,61</b> | <b>131,49</b> | <b>131,51</b> | <b>131,53</b> | <b>Vervaardiging van transportmiddelen</b>   | <b>DM</b>     |
| <b>126,24</b> | <b>127,72</b> | <b>127,78</b> | <b>127,86</b> | <b>Overige industrie</b>   | <b>DN</b>     |
| 126,06        | 127,58        | 127,65        | 127,65        | Vervaardiging van meubelen; overige industrie  | 36            |
| 126,67        | 128,01        | 128,10        | 128,10        | Vervaardiging van meubelen   | 36.1          |
| 123,97        | 126,10        | 126,10        | 126,10        | Overige bedrijfsindustrie  | 36.2 tot 36.6 |
| 128,75        | 129,68        | 129,68        | 130,86        | Recycling  | 37            |
| <b>118,71</b> | <b>119,41</b> | <b>119,75</b> | <b>130,32</b> | <b>Productie en distributie van elektriciteit, gas en water</b>  | <b>E</b>      |
| <b>131,02</b> | <b>132,22</b> | <b>132,47</b> | <b>133,06</b> | <b>Bouwnijverheid</b>  | <b>F</b>      |
| <b>128,47</b> | <b>128,54</b> | <b>128,73</b> | <b>130,57</b> | <b>Groot- en detailhandel; reparatie van auto's, motorrijwielen en consumentenartikelen</b>                        | <b>G</b>      |
| 132,32        | 132,32        | 132,32        | 134,86        | Verkoop, onderhoud en reparatie van auto's en motorrijwielen; detailhandel in motorbrandstoffen                    | 50            |
| 127,77        | 127,83        | 127,96        | 130,09        | Groothandel en handelsbemiddeling, met uitzondering van de handel in auto's en motorrijwielen                      | 51            |
| 125,78        | 125,90        | 126,31        | 127,26        | Detailhandel, met uitzondering van de detailhandel in auto's en motorrijwielen; reparatie van consumentenartikelen | 52            |
| <b>135,10</b> | <b>135,66</b> | <b>136,78</b> | <b>139,31</b> | <b>Hotels en restaurants</b>   | <b>H</b>      |
| <b>123,69</b> | <b>124,46</b> | <b>124,72</b> | <b>125,85</b> | <b>Vervoer, opslag en communicatie</b>   | <b>I</b>      |
| 125,03        | 125,71        | 126,02        | 127,43        | Vervoer te land; vervoer via pijpleidingen   | 60            |
| 119,92        | 120,60        | 121,12        | 121,12        | Vervoer over water   | 61            |
| 120,20        | 121,21        | 121,31        | 121,76        | Overige vervoer, post en telecommunicatie  | 62 tot 64     |
| <b>117,43</b> | <b>118,41</b> | <b>118,71</b> | <b>119,34</b> | <b>Financiële instellingen</b>   | <b>J</b>      |
| 117,00        | 118,01        | 118,23        | 118,88        | Financiële instellingen, exclusief het verzekerings wezen en pensioenfondser                                       | 65            |
| 119,42        | 120,24        | 120,89        | 121,43        | Verzekeringswezen en pensioenfondsen, exclusief verplichte sociale verzekeringen                                   | 66            |
| <b>131,10</b> | <b>132,04</b> | <b>132,34</b> | <b>133,00</b> | <b>Onroerende goederen, verhuur en diensten aan bedrijven</b>  | <b>K</b>      |
| <b>120,52</b> | <b>120,52</b> | <b>122,93</b> | <b>124,15</b> | <b>Onderwijs</b>   | <b>M</b>      |
| <b>117,40</b> | <b>118,03</b> | <b>119,75</b> | <b>119,75</b> | <b>Gezondheidszorg en maatschappelijke dienstverlening</b>   | <b>N</b>      |
| <b>120,21</b> | <b>121,33</b> | <b>121,92</b> | <b>122,00</b> | <b>Overige gemeenschapsvoorzieningen, sociaal culturele en persoonlijke diensten</b>                               | <b>O</b>      |
| 134,79        | 136,14        | 136,14        | 137,25        | Inzameling en verwerking van afvalwater en afval   | 90            |
| 119,00        | 119,86        | 121,40        | 121,40        | Diverse verenigingen en recreatie, cultuur en sport  | 91 en 92      |
| 119,38        | 120,65        | 120,65        | 120,66        | Overige diensten   | 93            |
| <b>114,87</b> | <b>114,87</b> | <b>117,17</b> | <b>117,17</b> | <b>Particuliere huishoudens met werknemers</b>   | <b>P</b>      |
| <b>127,25</b> | <b>128,44</b> | <b>128,80</b> | <b>129,52</b> | <b>Totaal activiteiten</b>   | <b>TG</b>     |

# Lonen

## Indexcijfers van de conventionele lonen (1997 = 100) (1) (2)

### 2. Bedienden (mannen en vrouwen)

| NACE code     | Bedrijfsafdelingen, -klassen en -groepen   | 2005          |               |               | 2006          |
|---------------|--|---------------|---------------|---------------|---------------|
|               |  | Juni          | September     | December      | Maart         |
| <b>A</b>      | <b>Landbouw, jacht en bosbouw</b>  | <b>121,37</b> | <b>121,37</b> | <b>121,37</b> | <b>123,98</b> |
| 01            | Landbouw, jacht en diensten in verband met deze activiteiten   | 121,37        | 121,37        | 121,37        | 123,98        |
| 02            | Bosbouw, bosexploitatie en aanverwante diensten  | 121,37        | 121,37        | 121,37        | 123,98        |
| <b>B</b>      | <b>Visserij</b>  | <b>121,37</b> | <b>121,37</b> | <b>121,37</b> | <b>123,98</b> |
| <b>C</b>      | <b>Winning van delfstoffen</b>   | <b>122,10</b> | <b>122,67</b> | <b>123,59</b> | <b>123,61</b> |
| <b>CA</b>     | <b>Winning van energiehoudende delfstoffen</b>   | <b>113,11</b> | <b>115,37</b> | <b>115,37</b> | <b>115,37</b> |
| <b>CB</b>     | <b>Winning van niet-energiehoudende delfstoffen</b>  | <b>123,45</b> | <b>123,77</b> | <b>124,82</b> | <b>124,85</b> |
| <b>D</b>      | <b>Industrie</b>   | <b>122,11</b> | <b>123,14</b> | <b>123,20</b> | <b>124,21</b> |
| <b>DA</b>     | <b>Vervaardiging van voedings- en genotmiddelen</b>  | <b>119,33</b> | <b>119,68</b> | <b>119,68</b> | <b>122,17</b> |
| 15            | Vervaardiging van voedingsmiddelen en dranken  | 119,24        | 119,60        | 119,60        | 122,09        |
| 15.1 tot 15.8 | Vervaardiging van voedingsmiddelen (behalve dranken)   | 119,24        | 119,60        | 119,60        | 122,09        |
| 15.9          | Vervaardiging van dranken  | 119,24        | 119,60        | 119,60        | 122,09        |
| 16            | Vervaardiging van tabaksproducten  | 121,37        | 121,37        | 121,37        | 123,98        |
| <b>DB</b>     | <b>Vervaardiging van textiel en textielproducten</b>   | <b>124,93</b> | <b>126,69</b> | <b>127,28</b> | <b>127,64</b> |
| 17            | Vervaardiging van textiel  | 125,26        | 127,76        | 127,76        | 127,76        |
| 18            | Vervaardiging van kleding en bontnijverheid  | 124,19        | 124,19        | 126,15        | 127,34        |
| <b>DC</b>     | <b>Vervaardiging van leer en producten van leer</b>  | <b>121,37</b> | <b>121,37</b> | <b>121,37</b> | <b>123,98</b> |
| 19.1 en 19.2  | Looien en bereiden van leer en vervaardiging van koffers, tassen en dergelijke en van overige artikelen van leer | 121,37        | 121,37        | 121,37        | 123,98        |
| 19.3          | Vervaardiging van schoeisel  | 121,37        | 121,37        | 121,37        | 123,98        |
| <b>DD</b>     | <b>Houtindustrie en vervaardiging van artikelen van hout</b>   | <b>121,37</b> | <b>121,37</b> | <b>121,37</b> | <b>123,98</b> |
| <b>DE</b>     | <b>Vervaardiging van pulp, papier en papierwaren; uitgeverijen en drukkerijen</b>                                | <b>120,87</b> | <b>120,87</b> | <b>121,09</b> | <b>123,15</b> |
| 21            | Vervaardiging van pulp, papier en papierwaren  | 119,04        | 119,04        | 120,07        | 120,07        |
| 22            | Uitgeverijen, drukkerijen en reproductie van opgenomen media   | 121,37        | 121,37        | 121,37        | 123,98        |
| <b>DF</b>     | <b>Vervaardiging van cokes, geraffineerde aardolieproducten en splijt- en kweekstoffen</b>                       | <b>121,07</b> | <b>121,07</b> | <b>121,07</b> | <b>121,24</b> |
| <b>DG</b>     | <b>Vervaardiging van chemische producten en van synthetische of kunstmatige vezels</b>                           | <b>124,46</b> | <b>124,46</b> | <b>124,46</b> | <b>125,20</b> |
| <b>DH</b>     | <b>Vervaardiging van producten van rubber en kunststof</b>   | <b>123,86</b> | <b>123,86</b> | <b>123,86</b> | <b>124,54</b> |
| <b>DI</b>     | <b>Vervaardiging van overige niet-metaalhoudende minerale producten</b>  | <b>121,37</b> | <b>121,37</b> | <b>121,37</b> | <b>123,98</b> |
| 26.1          | Vervaardiging van glas en glaswerk   | 121,37        | 121,37        | 121,37        | 123,98        |
| 26.2 en 26.3  | Vervaardiging van keramische tegels, plavuizen en producten, exclusief dakpannen en bakstenen                    | 121,37        | 121,37        | 121,37        | 123,98        |
| 26.4          | Vervaardiging van dakpannen, bakstenen, tegels en overige producten voor de bouw van gebakken klei               | 121,37        | 121,37        | 121,37        | 123,98        |
| 26.5 en 26.6  | Vervaardiging van cement, kalk en gips, producten hiervan en van beton   | 121,37        | 121,37        | 121,37        | 123,98        |
| 26.7 en 26.8  | Bewerking van natuursteen en andere overige  | 121,37        | 121,37        | 121,37        | 123,98        |
| <b>DJ</b>     | <b>Vervaardiging van metalen in primaire vorm en vervaardiging van producten van metaal</b>                      | <b>120,04</b> | <b>122,21</b> | <b>122,21</b> | <b>122,21</b> |
| 27            | Vervaardiging van metalen in primaire vorm   | 116,82        | 118,38        | 118,38        | 118,38        |

(1) Bron : FOD Werkgelegenheid, Arbeid en Sociaal Overleg.

| 2006          |               | 2007          |               | Bedrijfsafdelingen, -klassen en -groepen   | NACE code     |
|---------------|---------------|---------------|---------------|--|---------------|
| Juni          | September     | December      | Maart         |  |               |
| <b>123,98</b> | <b>123,98</b> | <b>123,98</b> | <b>126,28</b> | <b>Landbouw, jacht en bosbouw</b>  | <b>A</b>      |
| 123,98        | 123,98        | 123,98        | 126,28        | Landbouw, jacht en diensten in verband met deze activiteiten   | 01            |
| 123,98        | 123,98        | 123,98        | 126,28        | Bosbouw, bosexploitatie en aanverwante diensten  | 02            |
| <b>123,98</b> | <b>123,98</b> | <b>123,98</b> | <b>126,28</b> | <b>Visserij</b>  | <b>B</b>      |
| <b>124,51</b> | <b>125,02</b> | <b>125,96</b> | <b>126,04</b> | <b>Winning van delfstoffen</b>   | <b>C</b>      |
| <b>115,37</b> | <b>117,68</b> | <b>117,68</b> | <b>117,68</b> | <b>Winning van energiehoudende delfstoffen</b>   | <b>CA</b>     |
| <b>125,89</b> | <b>126,12</b> | <b>127,21</b> | <b>127,30</b> | <b>Winning van niet-energiehoudende delfstoffen</b>  | <b>CB</b>     |
| <b>124,93</b> | <b>125,74</b> | <b>125,77</b> | <b>126,51</b> | <b>Industrie</b>   | <b>D</b>      |
| <b>122,17</b> | <b>122,17</b> | <b>122,17</b> | <b>124,43</b> | <b>Vervaardiging van voedings- en genotmiddelen</b>  | <b>DA</b>     |
| 122,09        | 122,09        | 122,09        | 124,35        | Vervaardiging van voedingsmiddelen en dranken  | 15            |
| 122,09        | 122,09        | 122,09        | 124,35        | Vervaardiging van voedingsmiddelen (behalve dranken)   | 15.1 tot 15.8 |
| 122,09        | 122,09        | 122,09        | 124,35        | Vervaardiging van dranken  | 15.9          |
| 123,98        | 123,98        | 123,98        | 126,28        | Vervaardiging van tabaksproducten  | 16            |
| <b>127,83</b> | <b>129,62</b> | <b>130,08</b> | <b>130,08</b> | <b>Vervaardiging van textiel en textielproducten</b>   | <b>DB</b>     |
| 127,76        | 130,32        | 130,32        | 130,32        | Vervaardiging van textiel  | 17            |
| 127,98        | 127,98        | 129,53        | 129,53        | Vervaardiging van kleding en bontnijverheid  | 18            |
| <b>123,98</b> | <b>123,98</b> | <b>123,98</b> | <b>126,28</b> | <b>Vervaardiging van leer en producten van leer</b>  | <b>DC</b>     |
| 123,98        | 123,98        | 123,98        | 126,28        | Looien en bereiden van leer en vervaardiging van koffers, tassen en dergelijke en van overige artikelen van leer | 19.1 en 19.2  |
| 123,98        | 123,98        | 123,98        | 126,28        | Vervaardiging van schoeisel  | 19.3          |
| <b>123,98</b> | <b>123,98</b> | <b>123,98</b> | <b>126,28</b> | <b>Houtindustrie en vervaardiging van artikelen van hout</b>   | <b>DD</b>     |
| <b>123,31</b> | <b>123,53</b> | <b>123,53</b> | <b>125,50</b> | <b>Vervaardiging van pulp, papier en papierwaren; uitgeverijen en drukkerijen</b>                                | <b>DE</b>     |
| 120,83        | 121,87        | 121,87        | 122,64        | Vervaardiging van pulp, papier en papierwaren  | 21            |
| 123,98        | 123,98        | 123,98        | 126,28        | Uitgeverijen, drukkerijen en reproductie van opgenomen media   | 22            |
| <b>123,68</b> | <b>123,68</b> | <b>123,68</b> | <b>123,68</b> | <b>Vervaardiging van cokes, geraffineerde aardolieproducten en splijt- en kweekstoffen</b>                       | <b>DF</b>     |
| <b>127,71</b> | <b>127,71</b> | <b>127,71</b> | <b>127,71</b> | <b>Vervaardiging van chemische producten en van synthetische of kunstmatige vezels</b>                           | <b>DG</b>     |
| <b>127,04</b> | <b>127,04</b> | <b>127,04</b> | <b>127,04</b> | <b>Vervaardiging van producten van rubber en kunststof</b>   | <b>DH</b>     |
| <b>123,98</b> | <b>123,98</b> | <b>123,98</b> | <b>126,28</b> | <b>Vervaardiging van overige niet-metaalhoudende minerale producten</b>  | <b>DI</b>     |
| 123,98        | 123,98        | 123,98        | 126,28        | Vervaardiging van glas en glaswerk   | 26.1          |
| 123,98        | 123,98        | 123,98        | 126,28        | Vervaardiging van keramische tegels, plavuizen en producten, exclusief dakpannen en bakstenen                    | 26.2 en 26.3  |
| 123,98        | 123,98        | 123,98        | 126,28        | Vervaardiging van dakpannen, bakstenen, tegels en overige producten voor de bouw van gebakken klei               | 26.4          |
| 123,98        | 123,98        | 123,98        | 126,28        | Vervaardiging van cement, kalk en gips, producten hiervan en van beton   | 26.5 en 26.6  |
| 123,98        | 123,98        | 123,98        | 126,28        | Bewerking van natuursteen en andere overige  | 26.7 en 26.8  |
| <b>122,56</b> | <b>124,37</b> | <b>124,37</b> | <b>124,37</b> | <b>Vervaardiging van metalen in primaire vorm en vervaardiging van producten van metaal</b>                      | <b>DJ</b>     |
| 119,08        | 120,61        | 120,61        | 120,61        | Vervaardiging van metalen in primaire vorm   | 27            |

# Lonen

## Indexcijfers van de conventionele lonen (1997 = 100) (1) (2) (vervolg en einde)

### 2. Bedienden (mannen en vrouwen)

| NACE code     | Bedrijfsafdelingen, -klassen en -groepen   | 2005          |               |               | 2006          |
|---------------|--|---------------|---------------|---------------|---------------|
|               |  | Juni          | September     | December      | Maart         |
| 28            | Vervaardiging van producten van metaal   | 123,24        | 126,03        | 126,03        | 126,03        |
| <b>DK</b>     | <b>Vervaardiging van machines, apparaten en werktuigen, n.e.g.</b>   | <b>123,24</b> | <b>126,03</b> | <b>126,03</b> | <b>126,03</b> |
| <b>DL</b>     | <b>Vervaardiging van elektrische, elektronische en optische apparaten en instrumenten</b>                          | <b>123,02</b> | <b>125,79</b> | <b>125,79</b> | <b>125,79</b> |
| <b>DM</b>     | <b>Vervaardiging van transportmiddelen</b>   | <b>123,24</b> | <b>126,03</b> | <b>126,03</b> | <b>126,03</b> |
| <b>DN</b>     | <b>Overige industrie</b>   | <b>120,49</b> | <b>121,09</b> | <b>121,10</b> | <b>123,04</b> |
| 36            | Vervaardiging van meubelen; overige industrie  | 120,42        | 121,06        | 121,08        | 122,96        |
| 36.1          | Vervaardiging van meubelen   | 121,37        | 121,37        | 121,37        | 123,98        |
| 36.2 tot 36.6 | Overige bedrijfsindustrie  | 117,98        | 120,28        | 120,35        | 120,35        |
| 37            | Recycling  | 121,37        | 121,37        | 121,37        | 123,98        |
| <b>E</b>      | <b>Productie en distributie van elektriciteit, gas en water</b>  | <b>115,85</b> | <b>116,54</b> | <b>116,74</b> | <b>117,12</b> |
| <b>F</b>      | <b>Bouwnijverheid</b>  | <b>121,40</b> | <b>121,46</b> | <b>121,46</b> | <b>124,02</b> |
| <b>G</b>      | <b>Groot- en detailhandel; reparatie van auto's, motorrijwielen en consumentenartikelen</b>                        | <b>120,89</b> | <b>122,05</b> | <b>122,06</b> | <b>123,38</b> |
| 50            | Verkoop, onderhoud en reparatie van auto's en motorrijwielen; detailhandel in motorbrandstoffen                    | 121,58        | 121,89        | 121,89        | 124,21        |
| 51            | Groothandel en handelsbemiddeling, met uitzondering van de handel in auto's en motorrijwielen                      | 121,28        | 121,35        | 121,35        | 123,88        |
| 52            | Detailhandel, met uitzondering van de detailhandel in auto's en motorrijwielen; reparatie van consumentenartikelen | 120,57        | 122,48        | 122,49        | 122,97        |
| <b>H</b>      | <b>Hotels en restaurants</b>   | <b>129,88</b> | <b>129,88</b> | <b>130,35</b> | <b>133,06</b> |
| <b>I</b>      | <b>Vervoer, opslag en communicatie</b>   | <b>118,84</b> | <b>120,06</b> | <b>120,06</b> | <b>121,60</b> |
| 60            | Vervoer te land; vervoer via pijpleidingen   | 120,94        | 120,94        | 120,94        | 122,34        |
| 61            | Vervoer over water   | 119,23        | 119,57        | 119,57        | 121,40        |
| 62 tot 64     | Overige vervoer, post en telecommunicatie  | 118,39        | 119,92        | 119,92        | 121,46        |
| <b>J</b>      | <b>Financiële instellingen</b>   | <b>118,21</b> | <b>119,34</b> | <b>119,45</b> | <b>119,91</b> |
| 65            | Financiële instellingen, exclusief het verzekerings wezen en pensioenfondser                                       | 118,40        | 119,40        | 119,57        | 120,10        |
| 66            | Verzekeringswezen en pensioenfondsen, exclusief verplichte sociale verzekeringen                                   | 117,87        | 119,23        | 119,23        | 119,56        |
| 67            | Ondersteunende activiteiten i.v.m. financiële instellingen en het verzekeringswezer                                | 117,84        | 119,21        | 119,21        | 119,51        |
| <b>K</b>      | <b>Onroerende goederen, verhuur en diensten aan bedrijven</b>  | <b>120,31</b> | <b>120,45</b> | <b>120,45</b> | <b>122,15</b> |
| <b>M</b>      | <b>Onderwijs</b>   | <b>116,50</b> | <b>118,17</b> | <b>118,17</b> | <b>118,88</b> |
| <b>N</b>      | <b>Gezondheidszorg en maatschappelijke dienstverlening</b>   | <b>115,53</b> | <b>117,79</b> | <b>117,79</b> | <b>117,85</b> |
| <b>O</b>      | <b>Overige gemeenschapsvoorzieningen, sociaal culturele en persoonlijke diensten</b>                               | <b>116,58</b> | <b>118,14</b> | <b>118,18</b> | <b>118,70</b> |
| 90            | Inzameling en verwerking van afvalwater en afval   | 121,37        | 121,37        | 121,37        | 123,98        |
| 91 en 92      | Diverse verenigingen en recreatie, cultuur en sport  | 116,30        | 117,96        | 117,99        | 118,39        |
| 93            | Overige diensten   | 120,40        | 120,56        | 120,56        | 122,85        |
| <b>P</b>      | <b>Particuliere huishoudens met werknemers</b>   | <b>115,05</b> | <b>117,35</b> | <b>117,35</b> | <b>117,35</b> |
| <b>TG</b>     | <b>Totaal activiteiten</b>   | <b>119,61</b> | <b>120,76</b> | <b>120,79</b> | <b>121,81</b> |



| 2006          |               | 2007          |               | Bedrijfsafdelingen, -klassen en -groepen   | NACE code     |
|---------------|---------------|---------------|---------------|--|---------------|
| Juni          | September     | December      | Maart         |  |               |
| 126,03        | 128,11        | 128,11        | 128,11        | Vervaardiging van producten van metaal   | 28            |
| <b>126,03</b> | <b>128,11</b> | <b>128,11</b> | <b>128,11</b> | <b>Vervaardiging van machines, apparaten en werktuigen, n.e.g.</b>   | <b>DK</b>     |
| <b>125,79</b> | <b>127,80</b> | <b>127,88</b> | <b>127,88</b> | <b>Vervaardiging van elektrische, elektronische en optische apparaten en instrumenten</b>                          | <b>DL</b>     |
| <b>126,03</b> | <b>128,11</b> | <b>128,11</b> | <b>128,11</b> | <b>Vervaardiging van transportmiddelen</b>   | <b>DM</b>     |
| <b>123,04</b> | <b>123,65</b> | <b>123,65</b> | <b>125,35</b> | <b>Overige industrie</b>   | <b>DN</b>     |
| 122,96        | 123,62        | 123,62        | 125,27        | Vervaardiging van meubelen; overige industrie  | 36            |
| 123,98        | 123,98        | 123,98        | 126,28        | Vervaardiging van meubelen   | 36.1          |
| 120,35        | 122,69        | 122,69        | 122,69        | Overige bedrijfsindustrie  | 36.2 tot 36.6 |
| 123,98        | 123,98        | 123,98        | 126,28        | Recycling  | 37            |
| <b>118,71</b> | <b>119,41</b> | <b>119,75</b> | <b>120,32</b> | <b>Productie en distributie van elektriciteit, gas en water</b>  | <b>E</b>      |
| <b>124,02</b> | <b>124,06</b> | <b>124,06</b> | <b>126,31</b> | <b>Bouwnijverheid</b>  | <b>F</b>      |
| <b>124,24</b> | <b>124,56</b> | <b>124,58</b> | <b>125,53</b> | <b>Groot- en detailhandel; reparatie van auto's, motorrijwielen en consumentenartikelen</b>                        | <b>G</b>      |
| 124,21        | 124,45        | 124,45        | 126,48        | Verkoop, onderhoud en reparatie van auto's en motorrijwielen; detailhandel in motorbrandstoffen                    | 50            |
| 123,88        | 123,91        | 123,96        | 126,18        | Groothandel en handelsbemiddeling, met uitzondering van de handel in auto's en motorrijwielen                      | 51            |
| 124,45        | 124,94        | 124,95        | 125,02        | Detailhandel, met uitzondering van de detailhandel in auto's en motorrijwielen; reparatie van consumentenartikelen | 52            |
| <b>133,06</b> | <b>133,54</b> | <b>134,49</b> | <b>136,98</b> | <b>Hotels en restaurants</b>   | <b>H</b>      |
| <b>121,87</b> | <b>123,04</b> | <b>123,07</b> | <b>123,52</b> | <b>Vervoer, opslag en communicatie</b>   | <b>I</b>      |
| 123,46        | 123,46        | 123,46        | 124,68        | Vervoer te land; vervoer via pijpleidingen   | 60            |
| 121,75        | 121,75        | 122,10        | 123,70        | Vervoer over water   | 61            |
| 121,56        | 123,03        | 123,05        | 123,27        | Overige vervoer, post en telecommunicatie  | 62 tot 64     |
| <b>120,27</b> | <b>121,17</b> | <b>121,56</b> | <b>122,21</b> | <b>Financiële instellingen</b>   | <b>J</b>      |
| 120,49        | 121,46        | 121,66        | 122,38        | Financiële instellingen, exclusief het verzekerings wezen en pensioenfondser                                       | 65            |
| 119,86        | 120,64        | 121,38        | 121,90        | Verzekeringswezen en pensioenfondsen, exclusief verplichte sociale verzekeringen                                   | 66            |
| 119,82        | 120,61        | 121,35        | 121,86        | Ondersteunende activiteiten i.v.m. financiële instellingen en het verzekeringswezer                                | 67            |
| <b>122,21</b> | <b>122,31</b> | <b>122,40</b> | <b>123,85</b> | <b>Onroerende goederen, verhuur en diensten aan bedrijven</b>  | <b>K</b>      |
| <b>118,88</b> | <b>120,58</b> | <b>120,58</b> | <b>121,20</b> | <b>Onderwijs</b>   | <b>M</b>      |
| <b>117,85</b> | <b>117,92</b> | <b>120,15</b> | <b>120,20</b> | <b>Gezondheidszorg en maatschappelijke dienstverlening</b>   | <b>N</b>      |
| <b>118,72</b> | <b>119,20</b> | <b>120,60</b> | <b>121,05</b> | <b>Overige gemeenschapsvoorzieningen, sociaal culturele en persoonlijke diensten</b>                               | <b>O</b>      |
| 123,98        | 123,98        | 123,98        | 126,28        | Inzameling en verwerking van afvalwater en afval   | 90            |
| 118,41        | 118,89        | 120,39        | 120,74        | Diverse verenigingen en recreatie, cultuur en sport  | 91 en 92      |
| 122,85        | 123,42        | 123,42        | 125,16        | Overige diensten   | 93            |
| <b>117,35</b> | <b>117,35</b> | <b>119,70</b> | <b>119,70</b> | <b>Particuliere huishoudens met werknemers</b>   | <b>P</b>      |
| <b>122,27</b> | <b>122,75</b> | <b>123,23</b> | <b>124,03</b> | <b>Totaal activiteiten</b>   | <b>TG</b>     |

# Lonen

## België : bruto-indexen van de loonmassa (2000=100)

|             |   | Totale industrie<br>(10-45)    | Totale industrie<br>(zonder<br>bouwnijverheid)<br>(10-41) | Intermediaire<br>goederen en energie | Energie   | Intermediaire<br>goederen               | Investerings-<br>goederen |
|-------------|---|--------------------------------|---|--------------------------------------|---|---|---------------------------|
| 2002        |   | 100,3                          | 100,1   | 99,5                                 | 103,6   | 98,9                                    | 98,1                      |
| 2003        |   | 97,5                           | 97,0  | 98,5                                 | 103,2   | 97,7                                    | 92,7                      |
| 2004        |   | 96,6                           | 96,1  | 98,1                                 | 109,7   | 96,3                                    | 92,0                      |
| 2005        |   | 95,0                           | 94,7  | 97,3                                 | 109,7   | 95,3                                    | 90,5                      |
| <b>2003</b> | 1 | 93,0                           | 92,9  | 93,0                                 | 86,5  | 94,0                                    | 90,3                      |
|             | 2 | 100,4                          | 98,6  | 100,9                                | 100,1   | 101,0                                   | 98,2                      |
|             | 3 | 87,0                           | 86,1  | 88,1                                 | 96,8  | 86,7                                    | 78,7                      |
|             | 4 | 109,6                          | 110,6   | 112,1                                | 129,4   | 109,3                                   | 103,6                     |
| <b>2004</b> | 1 | 94,3                           | 94,0  | 94,8                                 | 103,3   | 93,4                                    | 92,4                      |
|             | 2 | 98,5                           | 96,9  | 99,6                                 | 107,5   | 98,3                                    | 92,5                      |
|             | 3 | 84,5                           | 83,7  | 86,2                                 | 97,6  | 84,4                                    | 76,7                      |
|             | 4 | 109,0                          | 109,9   | 111,9                                | 130,3   | 108,9                                   | 106,3                     |
| <b>2005</b> | 1 | 90,5                           | 91,1  | 92,9                                 | 100,9   | 91,6                                    | 87,3                      |
|             | 2 | 98,1                           | 96,4  | 100,1                                | 118,2   | 97,3                                    | 91,7                      |
|             | 3 | 83,9                           | 83,0  | 85,4                                 | 95,6  | 83,7                                    | 78,4                      |
|             | 4 | 107,4                          | 108,2   | 110,8                                | 124,0   | 108,6                                   | 104,6                     |
| <b>2006</b> | 1 | 91,9                           | 91,8  | 94,1                                 | 104,0   | 92,5                                    | 87,6                      |
|             | 2 | 99,3                           | 97,5  | 100,4                                | 120,9   | 97,2                                    | 92,8                      |
|             | 3 | 85,1                           | 84,2  | 86,8                                 | 99,2  | 84,8                                    | 78,5                      |
|             | 4 | 110,3                          | 110,3   | 112,3                                | 136,6   | 108,5                                   | 105,0                     |
| <b>2007</b> | 1 | 93,9                           | 93,0  | 94,6                                 | 105,1   | 92,8                                    | 87,2                      |
|             | 2 | 100,1                          | 98,1  | 101,0                                | 122,2   | 97,8                                    | 91,4                      |
|             |   | Duurzame<br>consumptiegoederen | Niet-duurzame<br>consumptiegoederen                       | Winning van<br>delfstoffen (10-14)   | Winning van<br>steenkool, bruinkool<br>en turf (10) | Overige winning van<br>delfstoffen (14) | Industrie (15-37)         |
| 2002        |   | 102,7                          | 101,4   | 99,1                                 | 0,0   | 100,2                                   | 100,1                     |
| 2003        |   | 95,8                           | 98,5  | 90,3                                 | 0,0   | 90,2                                    | 96,8                      |
| 2004        |   | 92,5                           | 98,0  | 88,4                                 | 0,0   | 88,3                                    | 95,5                      |
| 2005        |   | 88,8                           | 96,8  | 86,6                                 | 0,0   | 86,8                                    | 93,8                      |
| <b>2003</b> | 1 | 92,1                           | 92,6  | 91,0                                 | 0,0   | 93,1                                    | 93,4                      |
|             | 2 | 93,7                           | 96,6  | 80,2                                 | 0,0   | 74,5                                    | 98,6                      |
|             | 3 | 84,7                           | 89,9  | 79,6                                 | 0,0   | 80,0                                    | 85,7                      |
|             | 4 | 103,2                          | 114,9   | 110,5                                | 0,0   | 113,3                                   | 109,4                     |
| <b>2004</b> | 1 | 90,0                           | 94,7  | 86,0                                 | 0,0   | 85,1                                    | 93,5                      |
|             | 2 | 92,8                           | 99,0  | 88,3                                 | 0,0   | 88,6                                    | 96,4                      |
|             | 3 | 78,0                           | 86,8  | 76,9                                 | 0,0   | 77,0                                    | 83,1                      |
|             | 4 | 98,7                           | 111,6   | 102,4                                | 0,0   | 102,6                                   | 109,1                     |
| <b>2005</b> | 1 | 84,6                           | 92,2  | 85,6                                 | 0,0   | 84,7                                    | 90,7                      |
|             | 2 | 88,9                           | 98,1  | 89,2                                 | 0,0   | 89,1                                    | 95,1                      |
|             | 3 | 77,4                           | 85,6  | 74,0                                 | 0,0   | 74,0                                    | 82,4                      |
|             | 4 | 94,9                           | 111,3   | 97,5                                 | 0,0   | 99,4                                    | 107,1                     |
| <b>2006</b> | 1 | 85,2                           | 92,7  | 86,0                                 | 0,0   | 84,5                                    | 90,9                      |
|             | 2 | 87,3                           | 99,1  | 88,4                                 | 0,0   | 88,6                                    | 96,1                      |
|             | 3 | 78,4                           | 87,7  | 74,3                                 | 0,0   | 73,3                                    | 83,5                      |
|             | 4 | 95,9                           | 112,6   | 100,2                                | 0,0   | 102,7                                   | 109,2                     |
| <b>2007</b> | 1 | 87,0                           | 95,0  | 90,5                                 | 0,0   | 87,9                                    | 91,9                      |
|             | 2 | 87,0                           | 98,6  | 96,9                                 | 0,0   | 95,9                                    | 96,3                      |

## België : bruto-indexen van de loonmassa (2000=100) - vervolg

|             |   | Voedings- en<br>genotmiddelen<br>(15-16) | Voedingsmiddelen<br>en dranken (15)                           | Tabak (16)  | Textiel (17)          | Textiel en kleding<br>(17-18)                                | Kleding en bont (18)                                 |
|-------------|---|--|---|---|-----------------------|--|--|
| 2002        |   | 105,6                                    | 106,5   | 77,6  | 95,0                  | 93,3   | 89,8   |
| 2003        |   | 103,1                                    | 103,9   | 79,3  | 88,4                  | 87,4   | 85,9   |
| 2004        |   | 103,5                                    | 104,6   | 74,5  | 86,6                  | 85,4   | 80,7   |
| 2005        |   | 103,2                                    | 104,8   | 64,5  | 79,0                  | 79,2   | 78,2   |
| <b>2003</b> | 1 | 96,2                                     | 97,1  | 68,2  | 91,2                  | 90,1   | 89,3   |
|             | 2 | 100,2                                    | 100,2   | 101,7   | 93,0                  | 91,9   | 89,2   |
|             | 3 | 92,1                                     | 93,2  | 61,3  | 78,1                  | 77,6   | 78,3   |
|             | 4 | 123,8                                    | 125,1   | 86,1  | 91,5                  | 90,1   | 86,9   |
| <b>2004</b> | 1 | 99,2                                     | 100,0   | 75,8  | 89,9                  | 88,2   | 81,5   |
|             | 2 | 103,8                                    | 104,6   | 80,6  | 90,2                  | 88,5   | 81,9   |
|             | 3 | 90,4                                     | 91,7  | 58,2  | 77,4                  | 77,0   | 75,1   |
|             | 4 | 120,6                                    | 122,0   | 83,6  | 88,9                  | 87,9   | 84,3   |
| <b>2005</b> | 1 | 96,5                                     | 98,0  | 60,0  | 82,2                  | 81,7   | 77,9   |
|             | 2 | 104,2                                    | 105,8   | 64,7  | 82,8                  | 82,3   | 78,4   |
|             | 3 | 90,5                                     | 92,0  | 54,7  | 69,0                  | 70,0   | 73,6   |
|             | 4 | 121,7                                    | 123,4   | 78,6  | 82,0                  | 82,6   | 83,1   |
| <b>2006</b> | 1 | 97,7                                     | 99,2  | 60,8  | 77,9                  | 79,2   | 81,4   |
|             | 2 | 104,2                                    | 105,6   | 69,5  | 77,5                  | 78,9   | 81,0   |
|             | 3 | 90,3                                     | 92,0  | 50,8  | 64,5                  | 66,8   | 73,2   |
|             | 4 | 121,9                                    | 123,7   | 77,7  | 78,3                  | 80,7   | 85,0   |
| <b>2007</b> | 1 | 99,6                                     | 101,3   | 59,1  | 73,3                  | 75,7   | 80,3   |
|             | 2 | 102,2                                    | 103,8   | 63,0  | 72,5                  | 75,2   | 76,8   |
|             |   | Leer en schoeisel<br>(19)                | Hout en artikelen van<br>hout, kurk, riet,<br>vlechtwerk (20) | Papier en karton;<br>uitgeverijen en<br>drukkerijen (21-22) | Papier en karton (21) | Uitgeverijen,<br>drukkerijen,<br>reproductie opnamen<br>(22) | Cokes, raffinage,<br>splijt- en<br>kweekstoffen (23) |
| 2002        |   | 88,9                                     | 101,7   | 97,7  | 99,9                  | 96,7   | 115,6  |
| 2003        |   | 80,9                                     | 98,8  | 93,1  | 98,4                  | 90,8   | 109,9  |
| 2004        |   | 80,2                                     | 96,1  | 90,2  | 95,7                  | 87,7   | 122,7  |
| 2005        |   | 77,3                                     | 94,6  | 88,4  | 93,8                  | 86,0   | 109,9  |
| <b>2003</b> | 1 | 76,9                                     | 98,3  | 86,9  | 93,1                  | 84,2   | 98,7   |
|             | 2 | 86,1                                     | 103,4   | 94,7  | 99,1                  | 92,7   | 103,6  |
|             | 3 | 67,1                                     | 90,3  | 81,1  | 85,5                  | 79,2   | 110,6  |
|             | 4 | 93,4                                     | 103,3   | 109,7   | 116,1                 | 106,9  | 126,5  |
| <b>2004</b> | 1 | 73,3                                     | 94,8  | 86,7  | 92,1                  | 84,4   | 105,8  |
|             | 2 | 83,4                                     | 101,6   | 91,8  | 96,6                  | 89,7   | 114,8  |
|             | 3 | 69,1                                     | 85,9  | 78,3  | 82,8                  | 76,3   | 107,7  |
|             | 4 | 94,9                                     | 102,2   | 103,9   | 111,4                 | 100,7  | 162,7  |
| <b>2005</b> | 1 | 69,7                                     | 92,8  | 83,4  | 89,9                  | 80,6   | 113,7  |
|             | 2 | 79,6                                     | 100,3   | 89,8  | 93,8                  | 88,0   | 111,8  |
|             | 3 | 71,0                                     | 84,5  | 77,7  | 82,6                  | 75,5   | 103,0  |
|             | 4 | 89,1                                     | 100,7   | 102,6   | 108,9                 | 99,8   | 111,3  |
| <b>2006</b> | 1 | 65,2                                     | 95,4  | 83,1  | 90,7                  | 79,8   | 95,0   |
|             | 2 | 79,3                                     | 104,0   | 89,3  | 90,9                  | 88,5   | 114,2  |
|             | 3 | 62,9                                     | 86,3  | 76,2  | 77,7                  | 75,4   | 108,2  |
|             | 4 | 88,2                                     | 105,7   | 101,6   | 104,7                 | 100,1  | 159,6  |
| <b>2007</b> | 1 | 70,1                                     | 100,4   | 81,4  | 84,3                  | 80,1   | 84,1   |
|             | 2 | 82,2                                     | 104,3   | 85,3  | 86,6                  | 84,7   | 89,3   |

# Lonen

## België : bruto-indexen van de loonmassa (2000=100) - vervolg

|             |   | Chemische<br>nijverheid (24) | Rubber en kunststof<br>(25) | Niet-metaal-<br>houdende minerale<br>producten (26) | Metallurgie (27) | Metaalverwerking<br>(28-35) | Producten van<br>metaal (28) |
|-------------|---|------------------------------|-----------------------------|---|------------------|-----------------------------|------------------------------|
| 2002        |   | 102,6                        | 95,9                        | 96,9  | 97,5             | 99,9                        | 101,2                        |
| 2003        |   | 102,4                        | 94,2                        | 95,4  | 98,4             | 94,7                        | 99,1                         |
| 2004        |   | 102,4                        | 93,5                        | 94,2  | 93,7             | 93,2                        | 98,7                         |
| 2005        |   | 101,7                        | 94,8                        | 93,5  | 95,3             | 90,9                        | 95,2                         |
| <b>2003</b> | 1 | 95,6                         | 89,6                        | 92,2  | 96,1             | 93,3                        | 96,5                         |
|             | 2 | 101,4                        | 98,7                        | 98,6  | 101,3            | 98,0                        | 99,4                         |
|             | 3 | 95,4                         | 80,9                        | 84,4  | 92,9             | 80,4                        | 85,2                         |
|             | 4 | 117,3                        | 107,8                       | 106,5   | 103,1            | 107,2                       | 115,3                        |
| <b>2004</b> | 1 | 97,9                         | 89,2                        | 94,3  | 92,4             | 92,4                        | 94,9                         |
|             | 2 | 104,5                        | 94,8                        | 95,9  | 96,1             | 92,6                        | 97,0                         |
|             | 3 | 91,4                         | 82,5                        | 82,1  | 81,6             | 79,1                        | 85,6                         |
|             | 4 | 116,0                        | 107,6                       | 104,5   | 104,7            | 108,6                       | 117,0                        |
| <b>2005</b> | 1 | 96,4                         | 88,6                        | 90,9  | 92,8             | 88,7                        | 91,9                         |
|             | 2 | 103,2                        | 95,1                        | 96,2  | 95,8             | 91,3                        | 95,7                         |
|             | 3 | 89,9                         | 84,0                        | 82,6  | 84,4             | 78,9                        | 82,7                         |
|             | 4 | 117,3                        | 111,5                       | 104,2   | 108,3            | 104,7                       | 110,7                        |
| <b>2006</b> | 1 | 98,4                         | 90,5                        | 93,3  | 92,4             | 89,0                        | 92,7                         |
|             | 2 | 105,6                        | 98,2                        | 93,4  | 94,6             | 94,1                        | 106,6                        |
|             | 3 | 95,6                         | 82,9                        | 80,9  | 93,6             | 79,2                        | 83,3                         |
|             | 4 | 118,2                        | 110,4                       | 105,2   | 108,0            | 109,1                       | 115,3                        |
| <b>2007</b> | 1 | 99,3                         | 90,2                        | 90,8  | 99,2             | 91,2                        | 97,5                         |
|             | 2 | 104,9                        | 98,1                        | 98,3  | 102,2            | 95,9                        | 102,1                        |

|             |   | Machines, apparaten<br>en werktuigen (29) | Elektrische en<br>elektronische<br>apparaten (30-33) | Kantoor­machines en<br>computers (30) | Elektrische machines<br>en apparaten (31) | Audio-, video- en<br>telecommunicatie-<br>apparatuur (32) | Medische<br>apparatuur,<br>precisie-instru-<br>menten, etc. (33) |
|-------------|---|---|--|---------------------------------------|---|---|--|
| 2002        |   | 104,0                                     | 102,3  | 80,9                                  | 99,9                                      | 107,9   | 109,0  |
| 2003        |   | 102,0                                     | 93,5   | 56,8                                  | 93,2                                      | 96,5  | 108,0  |
| 2004        |   | 100,9                                     | 85,9   | 48,7                                  | 91,2                                      | 77,8  | 105,9  |
| 2005        |   | 101,9                                     | 83,8   | 48,5                                  | 86,6                                      | 77,1  | 111,7  |
| <b>2003</b> | 1 | 100,8                                     | 91,9   | 60,0                                  | 89,3                                      | 99,7  | 101,4  |
|             | 2 | 105,9                                     | 93,9   | 64,9                                  | 94,6                                      | 90,9  | 114,4  |
|             | 3 | 87,1                                      | 82,0   | 45,4                                  | 83,8                                      | 81,8  | 96,1   |
|             | 4 | 114,1                                     | 106,2  | 57,0                                  | 105,2                                     | 113,6   | 120,1  |
| <b>2004</b> | 1 | 98,2                                      | 81,8   | 46,8                                  | 87,1                                      | 74,2  | 99,1   |
|             | 2 | 102,6                                     | 86,9   | 51,3                                  | 91,2                                      | 78,9  | 110,3  |
|             | 3 | 88,4                                      | 76,2   | 44,2                                  | 79,7                                      | 69,6  | 97,8   |
|             | 4 | 114,6                                     | 98,7   | 52,5                                  | 106,8                                     | 88,7  | 116,5  |
| <b>2005</b> | 1 | 101,0                                     | 81,4   | 44,2                                  | 85,4                                      | 71,5  | 115,7  |
|             | 2 | 102,5                                     | 84,7   | 50,7                                  | 86,9                                      | 78,1  | 115,0  |
|             | 3 | 89,0                                      | 72,6   | 43,3                                  | 75,0                                      | 68,7  | 89,9   |
|             | 4 | 115,1                                     | 96,5   | 55,8                                  | 99,3                                      | 90,3  | 126,3  |
| <b>2006</b> | 1 | 101,5                                     | 83,6   | 45,3                                  | 86,8                                      | 80,2  | 100,8  |
|             | 2 | 104,6                                     | 83,6   | 47,6                                  | 88,6                                      | 75,1  | 105,4  |
|             | 3 | 90,1                                      | 74,3   | 40,3                                  | 79,4                                      | 66,0  | 93,0   |
|             | 4 | 122,3                                     | 101,0  | 51,8                                  | 100,5                                     | 105,5   | 121,5  |
| <b>2007</b> | 1 | 103,5                                     | 82,7   | 45,0                                  | 86,3                                      | 78,3  | 101,0  |
|             | 2 | 111,1                                     | 93,2   | 45,5                                  | 95,1                                      | 99,3  | 106,1  |

## België : bruto-indexen van de loonmassa (2000=100) - vervolg en einde

|             |   | Transportmiddelen<br>(34-35)                   | Auto's,<br>aanhangwagens en<br>opleggers (34) | Auto's (34.1)                                      | Overige<br>transportmiddelen<br>(35) | Meubels; overige<br>industrie (36) | Meubels (36.1)      |
|-------------|---|--|---|--|--------------------------------------|------------------------------------|---------------------|
| 2002        |   | 94,0   | 92,3  | 90,5   | 103,9                                | 96,6                               | 98,5                |
| 2003        |   | 87,8   | 87,0  | 77,6   | 92,9                                 | 91,5                               | 94,4                |
| 2004        |   | 90,3   | 90,0  | 72,3   | 91,6                                 | 89,4                               | 93,0                |
| 2005        |   | 86,9   | 85,9  | 72,2   | 92,7                                 | 84,0                               | 87,7                |
| <b>2003</b> | 1 | 87,4   | 86,1  | 94,0   | 94,9                                 | 91,1                               | 94,6                |
|             | 2 | 95,4   | 95,2  | 102,5  | 96,1                                 | 97,0                               | 101,0               |
|             | 3 | 71,2   | 69,8  | 56,6   | 79,5                                 | 79,6                               | 81,8                |
|             | 4 | 97,4   | 96,7  | 57,2   | 101,1                                | 98,3                               | 100,2               |
| <b>2004</b> | 1 | 95,6   | 96,4  | 77,8   | 90,6                                 | 91,3                               | 94,3                |
|             | 2 | 87,9   | 86,9  | 79,1   | 93,7                                 | 92,9                               | 97,5                |
|             | 3 | 71,1   | 69,6  | 63,0   | 80,4                                 | 77,8                               | 81,3                |
|             | 4 | 106,6  | 107,3   | 69,4   | 101,8                                | 95,5                               | 98,8                |
| <b>2005</b> | 1 | 85,0   | 83,9  | 75,1   | 91,3                                 | 85,5                               | 89,1                |
|             | 2 | 86,7   | 84,4  | 67,9   | 99,9                                 | 88,1                               | 92,7                |
|             | 3 | 75,3   | 74,0  | 68,3   | 82,4                                 | 72,3                               | 75,8                |
|             | 4 | 100,7  | 101,3   | 77,4   | 97,2                                 | 89,9                               | 93,4                |
| <b>2006</b> | 1 | 83,1   | 82,2  | 79,0   | 88,0                                 | 83,0                               | 87,4                |
|             | 2 | 87,4   | 85,9  | 81,9   | 95,9                                 | 86,4                               | 90,4                |
|             | 3 | 73,6   | 72,4  | 68,0   | 80,5                                 | 71,6                               | 75,1                |
|             | 4 | 103,0  | 103,9   | 100,3  | 97,1                                 | 87,3                               | 90,8                |
| <b>2007</b> | 1 | 86,2   | 83,0  | 100,1  | 105,1                                | 81,3                               | 85,8                |
|             | 2 | 84,0   | 83,0  | 96,4   | 89,7                                 | 85,8                               | 89,9                |
|             |   | Recuperatie van<br>recycleerbaar afval<br>(37) | Elektriciteit, gas en<br>water (40-41)        | Elektriciteit, gas,<br>stoom en warm<br>water (40) | Elektriciteit (40.1)                 | Water (41)                         | Bouwnijverheid (45) |
| 2002        |   | 105,3  | 100,6   | 98,3   | 98,3                                 | 108,0                              | 101,3               |
| 2003        |   | 107,2  | 101,7   | 99,5   | 99,5                                 | 110,3                              | 99,9                |
| 2004        |   | 109,9  | 106,8   | 105,8  | 105,8                                | 111,1                              | 99,0                |
| 2005        |   | 113,1  | 110,1   | 110,0  | 110,0                                | 111,6                              | 96,6                |
| <b>2003</b> | 1 | 152,1  | 83,7  | 77,2   | 77,2                                 | 112,4                              | 93,8                |
|             | 2 | 86,5   | 99,4  | 95,8   | 95,8                                 | 110,9                              | 109,5               |
|             | 3 | 82,6   | 93,5  | 90,3   | 90,3                                 | 104,3                              | 91,6                |
|             | 4 | 107,8  | 130,2   | 134,7  | 134,7                                | 113,6                              | 104,9               |
| <b>2004</b> | 1 | 106,7  | 103,0   | 101,3  | 101,3                                | 110,1                              | 95,8                |
|             | 2 | 109,6  | 106,1   | 104,4  | 104,4                                | 112,9                              | 106,7               |
|             | 3 | 98,1   | 95,4  | 92,2   | 92,2                                 | 107,4                              | 88,7                |
|             | 4 | 125,2  | 122,6   | 125,4  | 125,4                                | 113,9                              | 104,9               |
| <b>2005</b> | 1 | 107,4  | 98,3  | 95,4   | 95,4                                 | 108,9                              | 87,2                |
|             | 2 | 114,6  | 120,3   | 122,9  | 122,9                                | 113,1                              | 106,9               |
|             | 3 | 96,7   | 94,3  | 90,3   | 90,3                                 | 108,5                              | 89,0                |
|             | 4 | 133,6  | 127,6   | 131,5  | 131,5                                | 115,8                              | 103,5               |
| <b>2006</b> | 1 | 113,4  | 107,2   | 106,3  | 106,3                                | 111,3                              | 92,5                |
|             | 2 | 123,1  | 123,7   | 127,7  | 127,7                                | 111,9                              | 108,8               |
|             | 3 | 98,8   | 97,5  | 93,9   | 93,9                                 | 110,2                              | 89,9                |
|             | 4 | 133,8  | 131,2   | 136,8  | 136,8                                | 114,7                              | 110,3               |
| <b>2007</b> | 1 | 119,2  | 111,5   | 112,2  | 112,2                                | 110,4                              | 98,7                |
|             | 2 | 127,7  | 131,9   | 134,9  | 134,9                                | 124,1                              | 110,7               |

# Lonen

## Brussel : bruto-indexen van de loonmassa (2000=100)

|             |   | Totale industrie<br>(10-45)        | Totale industrie<br>(zonder<br>bouwnijverheid)<br>(10-41) | Intermediaire<br>goederen en energie | Investerings-<br>goederen   | Duurzame<br>consumptiegoederen         | Niet-duurzame<br>consumptiegoederen |
|-------------|---|------------------------------------|---|--------------------------------------|-----------------------------|--|-------------------------------------|
| 2002        |   | 88,5                               | 86,1  | 101,9                                | 67,2                        | 53,5                                   | 86,1                                |
| 2003        |   | 85,3                               | 82,1  | 97,5                                 | 58,9                        | 27,5                                   | 84,2                                |
| 2004        |   | 84,7                               | 81,8  | 97,9                                 | 53,1                        | 26,0                                   | 81,3                                |
| 2005        |   | 82,0                               | 78,8  | 97,6                                 | 44,7                        | 22,3                                   | 75,6                                |
| <b>2003</b> | 1 | 77,8                               | 74,9  | 90,2                                 | 51,2                        | 20,8                                   | 75,6                                |
|             | 2 | 91,7                               | 87,4  | 91,1                                 | 69,2                        | 23,6                                   | 93,3                                |
|             | 3 | 73,5                               | 69,7  | 90,0                                 | 47,2                        | 19,7                                   | 71,9                                |
|             | 4 | 98,4                               | 96,5  | 118,7                                | 68,1                        | 23,3                                   | 96,2                                |
| <b>2004</b> | 1 | 81,3                               | 78,6  | 96,7                                 | 50,1                        | 22,0                                   | 77,5                                |
|             | 2 | 84,5                               | 80,6  | 97,5                                 | 55,0                        | 21,6                                   | 83,7                                |
|             | 3 | 74,0                               | 71,2  | 87,5                                 | 42,2                        | 17,4                                   | 70,9                                |
|             | 4 | 99,2                               | 96,8  | 109,8                                | 65,2                        | 21,6                                   | 93,0                                |
| <b>2005</b> | 1 | 76,9                               | 75,1  | 90,6                                 | 42,2                        | 17,6                                   | 70,9                                |
|             | 2 | 85,6                               | 81,0  | 100,0                                | 46,7                        | 17,6                                   | 77,7                                |
|             | 3 | 70,9                               | 67,4  | 88,2                                 | 35,8                        | 14,8                                   | 64,6                                |
|             | 4 | 94,5                               | 91,7  | 111,5                                | 54,2                        | 21,1                                   | 89,3                                |
| <b>2006</b> | 1 | 77,1                               | 73,8  | 93,1                                 | 34,8                        | 16,3                                   | 67,4                                |
|             | 2 | 82,3                               | 76,7  | 100,2                                | 35,0                        | 17,6                                   | 72,8                                |
|             | 3 | 67,6                               | 63,4  | 84,8                                 | 31,0                        | 18,0                                   | 62,7                                |
|             | 4 | 91,9                               | 87,5  | 110,3                                | 48,6                        | 18,7                                   | 85,9                                |
| <b>2007</b> | 1 | 76,4                               | 72,8  | 94,0                                 | 25,5                        | 16,1                                   | 57,4                                |
|             | 2 | 73,5                               | 67,7  | 100,4                                | 23,5                        | 17,8                                   | 59,4                                |
|             |   | Winning van<br>delfstoffen (10-14) | Industrie (15-37)   | Chemische<br>nijverheid (24)         | Metaalverwerking<br>(28-35) | Elektriciteit, gas en<br>water (40-41) | Bouwnijverheid (45)                 |
| 2002        |   | 0,0                                | 82,7  | 74,6                                 | 90,6                        | 101,8                                  | 99,3                                |
| 2003        |   | 0,0                                | 78,1  | 66,1                                 | 86,7                        | 102,6                                  | 99,9                                |
| 2004        |   | 0,0                                | 77,3  | 59,0                                 | 91,7                        | 106,6                                  | 97,8                                |
| 2005        |   | 0,0                                | 73,5  | 58,9                                 | 85,5                        | 109,6                                  | 96,5                                |
| <b>2003</b> | 1 | 0,0                                | 72,8  | 57,5                                 | 84,4                        | 86,1                                   | 91,4                                |
|             | 2 | 0,0                                | 85,0  | 73,7                                 | 91,0                        | 99,5                                   | 110,6                               |
|             | 3 | 0,0                                | 64,7  | 58,6                                 | 69,5                        | 95,3                                   | 91,6                                |
|             | 4 | 0,0                                | 90,1  | 74,6                                 | 101,7                       | 129,6                                  | 106,1                               |
| <b>2004</b> | 1 | 0,0                                | 74,2  | 55,8                                 | 85,4                        | 102,9                                  | 93,3                                |
|             | 2 | 0,0                                | 76,2  | 57,7                                 | 87,3                        | 104,9                                  | 102,7                               |
|             | 3 | 0,0                                | 66,7  | 51,9                                 | 78,6                        | 96,0                                   | 86,4                                |
|             | 4 | 0,0                                | 92,1  | 70,5                                 | 115,5                       | 122,7                                  | 108,8                               |
| <b>2005</b> | 1 | 0,0                                | 71,0  | 56,0                                 | 86,2                        | 98,7                                   | 84,2                                |
|             | 2 | 0,0                                | 74,7  | 58,0                                 | 89,1                        | 117,7                                  | 107,8                               |
|             | 3 | 0,0                                | 62,7  | 51,7                                 | 68,9                        | 94,9                                   | 87,7                                |
|             | 4 | 0,0                                | 85,6  | 70,1                                 | 97,8                        | 127,1                                  | 106,5                               |
| <b>2006</b> | 1 | 0,0                                | 68,5  | 57,8                                 | 82,1                        | 106,7                                  | 92,6                                |
|             | 2 | 0,0                                | 69,4  | 57,8                                 | 80,3                        | 121,6                                  | 110,2                               |
|             | 3 | 0,0                                | 57,8  | 52,2                                 | 68,6                        | 98,3                                   | 87,9                                |
|             | 4 | 0,0                                | 80,4  | 71,3                                 | 99,1                        | 131,2                                  | 112,8                               |
| <b>2007</b> | 1 | 0,0                                | 66,8  | 60,0                                 | 91,4                        | 111,6                                  | 93,2                                |
|             | 2 | 0,0                                | 57,9  | 59,9                                 | 72,4                        | 132,9                                  | 103,3                               |

## Vlaanderen : bruto-indexen van de loonmassa (2000=100)

|             |   | Totale industrie<br>(10-45)        | Totale industrie<br>(zonder<br>bouwnijverheid)<br>(10-41) | Intermediaire<br>goederen en energie | Investerings-<br>goederen   | Duurzame<br>consumptiegoederen         | Niet-duurzame<br>consumptiegoederen |
|-------------|---|------------------------------------|---|--------------------------------------|-----------------------------|--|-------------------------------------|
| 2002        |   | 101,1                              | 100,9   | 98,7                                 | 97,6                        | 99,2                                   | 103,4                               |
| 2003        |   | 97,2                               | 96,4  | 95,5                                 | 93,1                        | 93,5                                   | 99,7                                |
| 2004        |   | 95,6                               | 94,7  | 93,3                                 | 93,1                        | 90,1                                   | 98,2                                |
| 2005        |   | 93,9                               | 93,1  | 92,2                                 | 90,5                        | 86,1                                   | 97,1                                |
| <b>2003</b> | 1 | 93,5                               | 93,0  | 90,4                                 | 89,5                        | 91,9                                   | 94,4                                |
|             | 2 | 98,7                               | 96,8  | 96,3                                 | 99,2                        | 93,3                                   | 96,8                                |
|             | 3 | 86,8                               | 85,6  | 85,5                                 | 78,2                        | 84,8                                   | 92,0                                |
|             | 4 | 109,6                              | 110,2   | 109,6                                | 105,5                       | 102,9                                  | 115,6                               |
| <b>2004</b> | 1 | 93,7                               | 92,7  | 89,1                                 | 93,6                        | 89,7                                   | 96,1                                |
|             | 2 | 97,3                               | 95,4  | 95,4                                 | 92,1                        | 92,3                                   | 98,6                                |
|             | 3 | 83,5                               | 82,2  | 81,7                                 | 76,7                        | 77,5                                   | 87,3                                |
|             | 4 | 107,9                              | 108,3   | 106,9                                | 110,1                       | 98,1                                   | 110,8                               |
| <b>2005</b> | 1 | 89,0                               | 88,8  | 86,8                                 | 85,6                        | 84,0                                   | 92,7                                |
|             | 2 | 96,3                               | 94,3  | 94,7                                 | 89,5                        | 88,3                                   | 98,1                                |
|             | 3 | 83,2                               | 81,8  | 80,7                                 | 78,4                        | 77,2                                   | 86,4                                |
|             | 4 | 107,2                              | 107,6   | 106,7                                | 108,4                       | 94,3                                   | 111,3                               |
| <b>2006</b> | 1 | 91,1                               | 90,1  | 88,8                                 | 86,6                        | 84,8                                   | 93,1                                |
|             | 2 | 98,4                               | 96,4  | 96,0                                 | 91,4                        | 86,7                                   | 98,2                                |
|             | 3 | 84,5                               | 83,1  | 83,4                                 | 78,4                        | 76,5                                   | 86,8                                |
|             | 4 | 110,7                              | 110,5   | 109,3                                | 100,3                       | 93,4                                   | 111,2                               |
| <b>2007</b> | 1 | 93,1                               | 91,5  | 89,4                                 | 80,5                        | 84,8                                   | 95,0                                |
|             | 2 | 100,3                              | 98,1  | 97,8                                 | 83,9                        | 84,8                                   | 98,8                                |
|             |   | Winning van<br>delfstoffen (10-14) | Industrie (15-37)   | Chemische<br>nijverheid (24)         | Metaalverwerking<br>(28-35) | Elektriciteit, gas en<br>water (40-41) | Bouwnijverheid (45)                 |
| 2002        |   | 93,7                               | 101,0   | 103,9                                | 99,7                        | 100,2                                  | 102,4                               |
| 2003        |   | 92,9                               | 96,3  | 103,1                                | 93,1                        | 101,1                                  | 101,1                               |
| 2004        |   | 88,2                               | 94,3  | 100,7                                | 90,7                        | 106,9                                  | 100,5                               |
| 2005        |   | 83,6                               | 92,6  | 98,8                                 | 88,1                        | 110,6                                  | 98,1                                |
| <b>2003</b> | 1 | 90,1                               | 93,5  | 96,1                                 | 91,8                        | 81,3                                   | 95,9                                |
|             | 2 | 94,9                               | 96,7  | 102,5                                | 96,2                        | 99,5                                   | 109,4                               |
|             | 3 | 78,1                               | 85,5  | 96,5                                 | 78,7                        | 91,7                                   | 93,2                                |
|             | 4 | 108,5                              | 109,6   | 117,1                                | 105,7                       | 131,8                                  | 105,9                               |
| <b>2004</b> | 1 | 83,6                               | 92,4  | 96,7                                 | 90,8                        | 103,1                                  | 98,6                                |
|             | 2 | 86,4                               | 95,1  | 101,0                                | 89,5                        | 106,6                                  | 107,5                               |
|             | 3 | 72,8                               | 81,9  | 90,4                                 | 76,5                        | 94,2                                   | 90,4                                |
|             | 4 | 110,1                              | 107,8   | 114,9                                | 106,1                       | 123,5                                  | 105,6                               |
| <b>2005</b> | 1 | 84,6                               | 88,5  | 93,8                                 | 85,2                        | 97,7                                   | 89,4                                |
|             | 2 | 88,0                               | 93,4  | 100,6                                | 87,1                        | 122,5                                  | 107,4                               |
|             | 3 | 72,5                               | 81,4  | 87,7                                 | 77,0                        | 92,9                                   | 91,0                                |
|             | 4 | 89,3                               | 107,0   | 113,2                                | 103,1                       | 129,3                                  | 104,6                               |
| <b>2006</b> | 1 | 83,2                               | 89,6  | 94,7                                 | 86,4                        | 107,4                                  | 95,9                                |
|             | 2 | 81,2                               | 95,5  | 100,2                                | 92,4                        | 125,6                                  | 109,6                               |
|             | 3 | 71,7                               | 82,7  | 90,2                                 | 77,2                        | 96,3                                   | 92,2                                |
|             | 4 | 88,0                               | 109,8   | 112,5                                | 107,9                       | 133,7                                  | 111,2                               |
| <b>2007</b> | 1 | 87,6                               | 90,9  | 91,5                                 | 89,3                        | 112,3                                  | 102,1                               |
|             | 2 | 85,4                               | 97,1  | 97,0                                 | 95,4                        | 133,2                                  | 112,8                               |

# Lonen

## Wallonië : bruto-indexen van de loonmassa (2000=100)

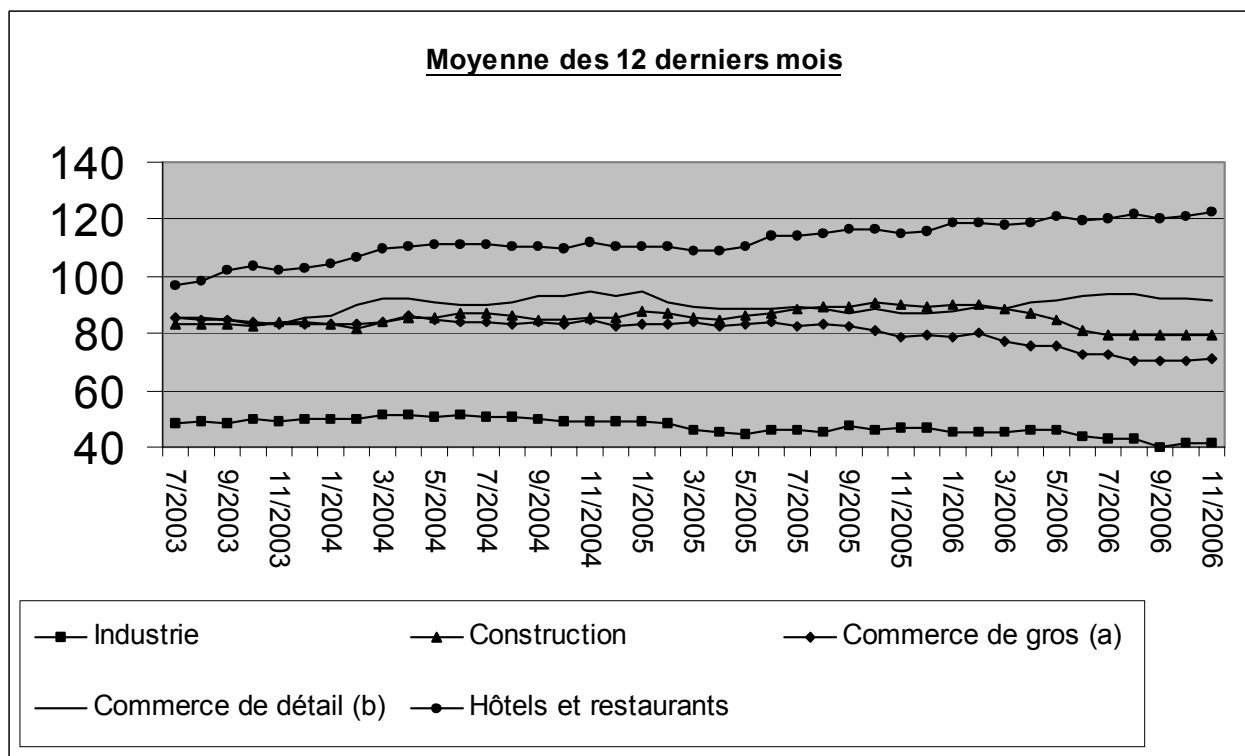
|             |   | Totale industrie<br>(10-45)        | Totale industrie<br>(zonder<br>bouwnijverheid)<br>(10-41) | Intermediaire<br>goederen en energie | Investerings-<br>goederen   | Duurzame<br>consumptiegoederen         | Niet-duurzame<br>consumptiegoederen |
|-------------|---|------------------------------------|---|--------------------------------------|-----------------------------|--|-------------------------------------|
| 2002        |   | 98,8                               | 98,7  | 96,4                                 | 103,2                       | 95,5                                   | 106,6                               |
| 2003        |   | 98,1                               | 98,4  | 96,8                                 | 102,1                       | 78,9                                   | 106,6                               |
| 2004        |   | 97,9                               | 98,4  | 96,0                                 | 98,0                        | 64,9                                   | 111,8                               |
| 2005        |   | 97,4                               | 98,3  | 96,0                                 | 98,9                        | 55,0                                   | 110,3                               |
| <b>2003</b> | 1 | 93,5                               | 94,6  | 92,1                                 | 99,7                        | 62,2                                   | 99,6                                |
|             | 2 | 100,8                              | 99,0  | 98,9                                 | 104,8                       | 58,8                                   | 98,5                                |
|             | 3 | 88,3                               | 88,6  | 87,0                                 | 94,6                        | 50,5                                   | 98,0                                |
|             | 4 | 109,8                              | 111,5   | 109,0                                | 109,3                       | 63,0                                   | 130,2                               |
| <b>2004</b> | 1 | 95,3                               | 96,5  | 96,1                                 | 96,2                        | 48,8                                   | 103,8                               |
|             | 2 | 101,5                              | 100,5   | 97,7                                 | 101,1                       | 49,1                                   | 115,1                               |
|             | 3 | 86,9                               | 87,0  | 84,9                                 | 86,9                        | 41,6                                   | 99,4                                |
|             | 4 | 108,0                              | 109,6   | 105,3                                | 107,8                       | 53,2                                   | 129,0                               |
| <b>2005</b> | 1 | 94,1                               | 96,7  | 94,8                                 | 96,6                        | 40,5                                   | 105,1                               |
|             | 2 | 102,0                              | 100,9   | 99,1                                 | 103,5                       | 40,8                                   | 111,7                               |
|             | 3 | 86,6                               | 86,9  | 84,2                                 | 88,5                        | 36,2                                   | 97,2                                |
|             | 4 | 107,0                              | 108,8   | 106,1                                | 107,2                       | 45,0                                   | 127,0                               |
| <b>2006</b> | 1 | 94,5                               | 97,0  | 96,3                                 | 96,2                        | 30,7                                   | 104,9                               |
|             | 2 | 102,2                              | 100,9   | 97,5                                 | 105,4                       | 31,5                                   | 116,8                               |
|             | 3 | 87,6                               | 87,9  | 83,1                                 | 91,9                        | 37,3                                   | 106,9                               |
|             | 4 | 109,6                              | 110,1   | 103,8                                | 118,3                       | 44,2                                   | 134,8                               |
| <b>2007</b> | 1 | 98,1                               | 99,0  | 95,6                                 | 100,5                       | 40,3                                   | 113,7                               |
|             | 2 | 103,4                              | 101,2   | 96,2                                 | 106,4                       | 40,6                                   | 118,3                               |
|             |   | Winning van<br>delfstoffen (10-14) | Industrie (15-37)   | Chemische<br>nijverheid (24)         | Metaalverwerking<br>(28-35) | Elektriciteit, gas en<br>water (40-41) | Bouwnijverheid (45)                 |
| 2002        |   | 100,7                              | 98,7  | 105,6                                | 99,7                        | 99,4                                   | 99,2                                |
| 2003        |   | 89,7                               | 98,3  | 109,5                                | 98,6                        | 101,4                                  | 96,8                                |
| 2004        |   | 88,4                               | 97,9  | 118,5                                | 96,5                        | 106,8                                  | 96,0                                |
| 2005        |   | 87,5                               | 97,6  | 121,3                                | 98,0                        | 110,0                                  | 93,6                                |
| <b>2003</b> | 1 | 91,3                               | 95,4  | 103,8                                | 98,0                        | 84,5                                   | 88,9                                |
|             | 2 | 76,5                               | 99,4  | 104,1                                | 101,8                       | 97,9                                   | 108,7                               |
|             | 3 | 80,0                               | 88,2  | 101,1                                | 86,9                        | 94,7                                   | 87,2                                |
|             | 4 | 111,1                              | 110,2   | 128,9                                | 107,6                       | 128,4                                  | 102,6                               |
| <b>2004</b> | 1 | 86,6                               | 96,2  | 112,1                                | 94,6                        | 102,9                                  | 90,3                                |
|             | 2 | 88,8                               | 100,2   | 127,2                                | 98,9                        | 106,7                                  | 105,7                               |
|             | 3 | 77,8                               | 86,4  | 104,0                                | 85,0                        | 96,6                                   | 86,3                                |
|             | 4 | 100,5                              | 108,9   | 130,8                                | 107,4                       | 120,9                                  | 101,7                               |
| <b>2005</b> | 1 | 85,9                               | 96,7  | 114,7                                | 97,3                        | 98,7                                   | 83,7                                |
|             | 2 | 89,6                               | 99,7  | 122,4                                | 101,2                       | 120,0                                  | 106,1                               |
|             | 3 | 74,5                               | 86,4  | 106,0                                | 87,5                        | 95,8                                   | 85,2                                |
|             | 4 | 100,0                              | 107,7   | 142,0                                | 106,1                       | 125,4                                  | 99,5                                |
| <b>2006</b> | 1 | 86,9                               | 96,4  | 120,4                                | 96,3                        | 107,6                                  | 84,0                                |
|             | 2 | 90,6                               | 99,4  | 135,1                                | 101,0                       | 123,4                                  | 107,3                               |
|             | 3 | 75,1                               | 87,3  | 124,1                                | 87,0                        | 98,6                                   | 86,1                                |
|             | 4 | 104,1                              | 109,0   | 147,7                                | 110,5                       | 126,7                                  | 107,4                               |
| <b>2007</b> | 1 | 91,4                               | 98,3  | 133,7                                | 99,3                        | 110,0                                  | 94,2                                |
|             | 2 | 100,9                              | 99,4  | 140,1                                | 104,0                       | 126,8                                  | 112,6                               |



# **Productiefactoren en werkgelegenheid**

# Productiefactoren en werkgelegenheid

## Voortschrijdend gemiddelde van de laatste 12 maanden



## Vergelijking van de laatste 3 maanden met dezelfde periode van het voorgaande jaar

|              | Belgique | Flandre | Wallonie | Bruxelles |
|--------------|----------|---------|----------|-----------|
| <b>Total</b> | ↘        | ↘       | ↘↘       | ↗↗        |

| <b>Selon l'activité</b>                                   |    |    |    |    |
|---|----|----|----|----|
| Agriculture et pêche                                      | ↗↗ | ↗↗ | →  | ↗↗ |
| Industrie extractive, énergie et industrie manufacturière | ↘↘ | ↘↘ | ↘↘ | ↗↗ |
| Construction  | →  | ↘↘ | ↗↗ | ↗↗ |
| Commerce  | ↘↘ | ↘↘ | ↘↘ | ↗↗ |
| Horeca  | ↗  | ↗↗ | ↘  | ↗↗ |
| Transport et autres services                              | ↗  | ↗↗ | ↘↘ | ↗↗ |
| Activité non déterminée                                   | ↘  | →  | ↘  | ↘↘ |

| <b>Selon la forme juridique</b> |    |    |    |    |
|---------------------------------|----|----|----|----|
| Indépendants                    | ↘↘ | ↘  | ↘↘ | ↘↘ |
| SA                              | →  | ↗  | ↘↘ | ↗↗ |
| SPRL                            | →  | ↘↘ | ↘↘ | ↗↗ |
| SC                              | →  | ↗↗ | ↘↘ | ↘↘ |
| Autres                          | ↗↗ | ↘  | ↗↗ | ↗↗ |

## Productiefactoren en werkgelegenheid

### Evolutie van het aantal faillissementen van januari 2006 tot september 2007 volgens activiteit, gewest en juridische vorm

|  |             | jan        | feb        | maart      | april      | mei        | juni       | juli       | aug        | sept       | okt        | nov        | dec        | jaarlijks<br>totaal |
|--|-------------|------------|------------|------------|------------|------------|------------|------------|------------|------------|------------|------------|------------|---------------------|
| <b>Totaal ingeleide faillissementsdossiers</b> |             |            |            |            |            |            |            |            |            |            |            |            |            |                     |
|  | <b>2006</b> | <b>740</b> | <b>690</b> | <b>683</b> | <b>594</b> | <b>729</b> | <b>732</b> | <b>386</b> | <b>331</b> | <b>707</b> | <b>715</b> | <b>657</b> | <b>653</b> | <b>7.617</b>        |
|  | <b>2007</b> | <b>642</b> | <b>643</b> | <b>718</b> | <b>654</b> | <b>632</b> | <b>731</b> | <b>392</b> | <b>344</b> | <b>792</b> |            |            |            |                     |
| <b>Per activiteit</b>                          |             |            |            |            |            |            |            |            |            |            |            |            |            |                     |
| Landt  | <b>2006</b> | 11         | 9          | 12         | 9          | 10         | 9          | 7          | 3          | 17         | 7          | 14         | 13         |                     |
|  | <b>2007</b> | 14         | 13         | 12         | 8          | 11         | 9          | 6          | 4          | 10         |            |            |            | <b>87</b>           |
| Indust   | <b>2006</b> | 38         | 36         | 49         | 43         | 44         | 49         | 26         | 24         | 38         | 57         | 53         | 44         |                     |
|  | <b>2007</b> | 45         | 37         | 46         | 45         | 30         | 47         | 25         | 15         | 44         |            |            |            | <b>334</b>          |
| Bouw   | <b>2006</b> | 96         | 93         | 84         | 75         | 80         | 80         | 44         | 47         | 99         | 103        | 83         | 96         |                     |
|  | <b>2007</b> | 86         | 94         | 93         | 81         | 89         | 116        | 41         | 47         | 106        |            |            |            | <b>753</b>          |
| Handt  | <b>2006</b> | 226        | 226        | 206        | 175        | 215        | 204        | 121        | 96         | 196        | 217        | 171        | 188        |                     |
|  | <b>2007</b> | 187        | 189        | 217        | 198        | 190        | 201        | 125        | 89         | 224        |            |            |            | <b>1.620</b>        |
| Horec  | <b>2006</b> | 141        | 119        | 126        | 121        | 152        | 146        | 77         | 82         | 139        | 132        | 122        | 128        |                     |
|  | <b>2007</b> | 136        | 122        | 142        | 119        | 101        | 140        | 61         | 67         | 150        |            |            |            | <b>1.038</b>        |
| Trans  | <b>2006</b> | 188        | 163        | 177        | 120        | 184        | 201        | 96         | 69         | 204        | 182        | 192        | 163        |                     |
|  | <b>2007</b> | 154        | 159        | 183        | 160        | 175        | 179        | 112        | 92         | 226        |            |            |            | <b>1.440</b>        |
| Niet-g   | <b>2006</b> | 40         | 44         | 29         | 51         | 44         | 43         | 15         | 10         | 14         | 17         | 22         | 21         |                     |
|  | <b>2007</b> | 20         | 29         | 25         | 43         | 36         | 39         | 22         | 30         | 32         |            |            |            | <b>276</b>          |
| <b>Per gewest</b>                              |             |            |            |            |            |            |            |            |            |            |            |            |            |                     |
| Vlaar  | <b>2006</b> | 364        | 351        | 380        | 319        | 322        | 387        | 221        | 187        | 344        | 342        | 365        | 313        |                     |
|  | <b>2007</b> | 356        | 337        | 389        | 326        | 343        | 357        | 220        | 218        | 391        |            |            |            | <b>2.937</b>        |
| Waals  | <b>2006</b> | 224        | 214        | 196        | 159        | 187        | 208        | 131        | 93         | 210        | 228        | 176        | 195        |                     |
|  | <b>2007</b> | 188        | 188        | 190        | 188        | 176        | 225        | 93         | 79         | 235        |            |            |            | <b>1.562</b>        |
| Bruss  | <b>2006</b> | 152        | 125        | 107        | 116        | 220        | 137        | 34         | 51         | 153        | 145        | 116        | 145        |                     |
|  | <b>2007</b> | 98         | 118        | 139        | 140        | 113        | 149        | 79         | 47         | 166        |            |            |            | <b>1.049</b>        |
| <b>Per juridische vorm</b>                     |             |            |            |            |            |            |            |            |            |            |            |            |            |                     |
| 1 pers   | <b>2006</b> | 138        | 159        | 118        | 134        | 135        | 136        | 93         | 75         | 136        | 144        | 134        | 129        |                     |
|  | <b>2007</b> | 152        | 151        | 159        | 142        | 168        | 147        | 83         | 64         | 163        |            |            |            | <b>1.229</b>        |
| NV   | <b>2006</b> | 98         | 97         | 104        | 90         | 106        | 104        | 55         | 46         | 85         | 100        | 91         | 93         |                     |
|  | <b>2007</b> | 82         | 79         | 90         | 75         | 83         | 99         | 50         | 45         | 85         |            |            |            | <b>688</b>          |
| BVBA   | <b>2006</b> | 441        | 398        | 413        | 329        | 438        | 438        | 217        | 188        | 424        | 426        | 372        | 369        |                     |
|  | <b>2007</b> | 348        | 354        | 419        | 386        | 344        | 427        | 232        | 210        | 476        |            |            |            | <b>3.196</b>        |
| Coöpr  | <b>2006</b> | 45         | 25         | 30         | 27         | 34         | 41         | 13         | 15         | 42         | 32         | 43         | 48         |                     |
|  | <b>2007</b> | 37         | 35         | 30         | 38         | 17         | 33         | 20         | 11         | 52         |            |            |            | <b>273</b>          |
| Ander  | <b>2006</b> | 18         | 11         | 18         | 14         | 16         | 13         | 8          | 7          | 20         | 13         | 17         | 14         |                     |
|  | <b>2007</b> | 23         | 24         | 20         | 13         | 20         | 25         | 7          | 14         | 16         |            |            |            | <b>162</b>          |

# Productiefactoren en werkgelegenheid

## Evolutie van het aantal faillissementen volgens voornaamste activiteit januari 2006 tot september 2007

|                                   |                                   | jan         | feb        | maart      | april      | mei        | juni       | juli       | aug        | sept       | okt        | nov        | dec        | jaarlijks<br>totaal |              |
|-----------------------------------|-----------------------------------|-------------|------------|------------|------------|------------|------------|------------|------------|------------|------------|------------|------------|---------------------|--------------|
| <b>Totaal van de activiteiten</b> |                                   | <b>2006</b> | <b>740</b> | <b>690</b> | <b>683</b> | <b>594</b> | <b>729</b> | <b>732</b> | <b>386</b> | <b>331</b> | <b>707</b> | <b>715</b> | <b>657</b> | <b>653</b>          | <b>7.617</b> |
|                                   |                                   | <b>2007</b> | <b>642</b> | <b>643</b> | <b>718</b> | <b>654</b> | <b>632</b> | <b>731</b> | <b>392</b> | <b>344</b> | <b>792</b> |            |            |                     |              |
| <b>Nace-Bel<br/>Code</b>          | <b>Activiteit</b>                 |             |            |            |            |            |            |            |            |            |            |            |            |                     |              |
| <b>A</b>                          | <b>Landbouw, jacht en bosbouw</b> |             |            |            |            |            |            |            |            |            |            |            |            |                     |              |
|                                   | <b>2006</b>                       | 11          | 9          | 12         | 9          | 10         | 10         | 7          | 3          | 17         | 7          | 14         | 13         | <b>122</b>          |              |
|                                   | <b>2007</b>                       | 14          | 13         | 12         | 8          | 11         | 9          | 6          | 4          | 10         |            |            |            |                     |              |
| 011                               | Akkerbouw en tuinbouw             |             |            |            |            |            |            |            |            |            |            |            |            |                     |              |
|                                   | <b>2006</b>                       | 2           | 2          | 3          | 0          | 3          | 2          | 1          | 1          | 4          | 1          | 5          | 3          | <b>27</b>           |              |
|                                   | <b>2007</b>                       | 5           | 5          | 4          | 1          | 2          | 2          | 3          | 1          | 5          |            |            |            |                     |              |
| 012                               | Veeteelt                          |             |            |            |            |            |            |            |            |            |            |            |            |                     |              |
|                                   | <b>2006</b>                       | 3           | 1          | 1          | 1          | 0          | 1          | 1          | 0          | 4          | 2          | 2          | 3          | <b>19</b>           |              |
|                                   | <b>2007</b>                       | 4           | 0          | 2          | 2          | 4          | 1          | 1          | 2          | 0          |            |            |            |                     |              |
| 013                               | Gemengd landbouwbedrijf           |             |            |            |            |            |            |            |            |            |            |            |            |                     |              |
|                                   | <b>2006</b>                       | 0           | 0          | 1          | 1          | 0          | 0          | 0          | 0          | 1          | 0          | 0          | 0          | <b>3</b>            |              |
|                                   | <b>2007</b>                       | 0           | 0          | 1          | 0          | 0          | 0          | 0          | 0          | 1          |            |            |            |                     |              |
| 014                               | Diensten verwant aan de landbouw  |             |            |            |            |            |            |            |            |            |            |            |            |                     |              |
|                                   | <b>2006</b>                       | 4           | 3          | 5          | 4          | 6          | 6          | 3          | 2          | 5          | 4          | 5          | 2          | <b>49</b>           |              |
|                                   | <b>2007</b>                       | 5           | 5          | 3          | 3          | 4          | 4          | 1          | 1          | 4          |            |            |            |                     |              |
| 015                               | Jacht                             |             |            |            |            |            |            |            |            |            |            |            |            |                     |              |
|                                   | <b>2006</b>                       | 0           | 0          | 0          | 0          | 0          | 0          | 0          | 0          | 0          | 0          | 1          | 0          | <b>1</b>            |              |
|                                   | <b>2007</b>                       | 0           | 0          | 0          | 0          | 0          | 0          | 0          | 0          | 0          |            |            |            |                     |              |
| 02                                | Bosbouw en bosexploitatie         |             |            |            |            |            |            |            |            |            |            |            |            |                     |              |
|                                   | <b>2006</b>                       | 2           | 2          | 1          | 2          | 0          | 1          | 1          | 0          | 1          | 0          | 1          | 4          | <b>15</b>           |              |
|                                   | <b>2007</b>                       | 0           | 3          | 2          | 1          | 0          | 2          | 1          | 0          | 0          |            |            |            |                     |              |
| <b>B</b>                          | <b>Visserij</b>                   |             |            |            |            |            |            |            |            |            |            |            |            |                     |              |
|                                   | <b>2006</b>                       | 0           | 1          | 1          | 1          | 1          | 0          | 1          | 0          | 2          | 0          | 0          | 1          | <b>8</b>            |              |
|                                   | <b>2007</b>                       | 0           | 0          | 0          | 1          | 1          | 0          | 0          | 0          | 0          |            |            |            |                     |              |
| <b>C</b>                          | <b>Winning van delfstoffen</b>    |             |            |            |            |            |            |            |            |            |            |            |            |                     |              |
|                                   | <b>2006</b>                       | 0           | 0          | 1          | 1          | 1          | 0          | 0          | 0          | 0          | 0          | 0          | 0          | <b>3</b>            |              |
|                                   | <b>2007</b>                       | 0           | 0          | 0          | 0          | 0          | 0          | 0          | 0          | 0          |            |            |            |                     |              |
| <b>D</b>                          | <b>Industrie</b>                  |             |            |            |            |            |            |            |            |            |            |            |            |                     |              |
|                                   | <b>2006</b>                       | 38          | 37         | 48         | 42         | 45         | 49         | 26         | 23         | 38         | 57         | 52         | 44         | <b>499</b>          |              |
|                                   | <b>2007</b>                       | 45          | 37         | 45         | 45         | 30         | 47         | 25         | 15         | 43         |            |            |            |                     |              |
| 15, 16                            | Voedings- en genotsmiddelen       |             |            |            |            |            |            |            |            |            |            |            |            |                     |              |
|                                   | <b>2006</b>                       | 11          | 15         | 4          | 11         | 8          | 13         | 5          | 6          | 7          | 18         | 15         | 6          | <b>119</b>          |              |
|                                   | <b>2007</b>                       | 13          | 9          | 11         | 13         | 6          | 7          | 5          | 2          | 10         |            |            |            |                     |              |
| 17, 18                            | Textiel en kleding                |             |            |            |            |            |            |            |            |            |            |            |            |                     |              |
|                                   | <b>2006</b>                       | 2           | 3          | 5          | 2          | 2          | 5          | 1          | 1          | 3          | 1          | 9          | 4          | <b>38</b>           |              |
|                                   | <b>2007</b>                       | 6           | 4          | 1          | 4          | 5          | 5          | 1          | 2          | 2          |            |            |            |                     |              |
| 19                                | Leer en schoeisel                 |             |            |            |            |            |            |            |            |            |            |            |            |                     |              |
|                                   | <b>2006</b>                       | 0           | 0          | 0          | 0          | 1          | 1          | 0          | 0          | 0          | 0          | 0          | 1          | <b>3</b>            |              |
|                                   | <b>2007</b>                       | 1           | 0          | 0          | 2          | 0          | 0          | 0          | 0          | 0          |            |            |            |                     |              |
| 20                                | Houtindustrie                     |             |            |            |            |            |            |            |            |            |            |            |            |                     |              |
|                                   | <b>2006</b>                       | 3           | 1          | 6          | 2          | 0          | 1          | 1          | 0          | 2          | 1          | 1          | 1          | <b>19</b>           |              |
|                                   | <b>2007</b>                       | 2           | 1          | 1          | 2          | 1          | 0          | 0          | 0          | 4          |            |            |            |                     |              |

## Productiefactoren en werkgelegenheid

### Evolutie van het aantal faillissementen volgens voornaamste activiteit januari 2006 tot september 2007

| Nace-Bel<br>Code | Activiteit  | jan | feb | maart | april | mei | juni | juli | aug | sept | okt | nov | dec | jaarlijks<br>totaal |
|------------------|---|-----|-----|-------|-------|-----|------|------|-----|------|-----|-----|-----|---------------------|
|                  |   |     |     |       |       |     |      |      |     |      |     |     |     |                     |
| 21               | Papier en karton  |     |     |       |       |     |      |      |     |      |     |     |     |                     |
|                  | <b>2006</b>   | 1   | 0   | 0     | 0     | 0   | 1    | 0    | 0   | 0    | 1   | 0   | 1   | <b>4</b>            |
|                  | <b>2007</b>   | 0   | 0   | 1     | 1     | 0   | 0    | 0    | 0   | 0    |     |     |     |                     |
| 22               | Uitgeverijen, drukkerijen en reproductie                        |     |     |       |       |     |      |      |     |      |     |     |     |                     |
|                  | <b>2006</b>   | 5   | 4   | 8     | 9     | 8   | 11   | 4    | 2   | 7    | 7   | 2   | 16  | <b>83</b>           |
|                  | <b>2007</b>   | 4   | 4   | 15    | 4     | 7   | 6    | 5    | 1   | 8    |     |     |     |                     |
| 23               | Cokes, geraffineerde aardolieproducten, splijt- en kweekstoffen |     |     |       |       |     |      |      |     |      |     |     |     |                     |
|                  | <b>2006</b>   | 0   | 0   | 0     | 0     | 1   | 0    | 0    | 0   | 0    | 0   | 0   | 0   | <b>1</b>            |
|                  | <b>2007</b>   | 0   | 0   | 0     | 0     | 0   | 0    | 1    | 0   | 0    |     |     |     |                     |
| 24               | Chemische nijverheid, rubber en kunststof                       |     |     |       |       |     |      |      |     |      |     |     |     |                     |
|                  | <b>2006</b>   | 1   | 0   | 2     | 4     | 2   | 1    | 1    | 0   | 0    | 0   | 1   | 0   | <b>12</b>           |
|                  | <b>2007</b>   | 3   | 1   | 0     | 0     | 0   | 1    | 2    | 1   | 0    |     |     |     |                     |
| 261              | Glas en glaswerk  |     |     |       |       |     |      |      |     |      |     |     |     |                     |
|                  | <b>2006</b>   | 1   | 0   | 1     | 1     | 1   | 0    | 0    | 1   | 1    | 0   | 0   | 0   | <b>6</b>            |
|                  | <b>2007</b>   | 1   | 0   | 0     | 0     | 0   | 0    | 0    | 0   | 0    |     |     |     |                     |
| 262 - 268        | Overige niet-metaalhoudende minerale producten, zonder glas     |     |     |       |       |     |      |      |     |      |     |     |     |                     |
|                  | <b>2006</b>   | 1   | 0   | 2     | 1     | 1   | 1    | 0    | 1   | 0    | 1   | 1   | 0   | <b>9</b>            |
|                  | <b>2007</b>   | 0   | 1   | 2     | 1     | 0   | 2    | 0    | 1   | 0    |     |     |     |                     |
| 27, 28           | Metallurgie en vervaardiging van metaal                         |     |     |       |       |     |      |      |     |      |     |     |     |                     |
|                  | <b>2006</b>   | 7   | 6   | 11    | 5     | 10  | 10   | 5    | 6   | 10   | 14  | 9   | 7   | <b>100</b>          |
|                  | <b>2007</b>   | 6   | 5   | 5     | 10    | 4   | 15   | 6    | 4   | 13   |     |     |     |                     |
| 29               | Machines en werktuigen  |     |     |       |       |     |      |      |     |      |     |     |     |                     |
|                  | <b>2006</b>   | 3   | 1   | 2     | 2     | 3   | 0    | 4    | 2   | 1    | 2   | 1   | 2   | <b>23</b>           |
|                  | <b>2007</b>   | 1   | 4   | 1     | 2     | 1   | 3    | 0    | 0   | 1    |     |     |     |                     |
| 30 - 33          | Elektrische en elektronische werktuigen                         |     |     |       |       |     |      |      |     |      |     |     |     |                     |
|                  | <b>2006</b>   | 0   | 3   | 1     | 0     | 1   | 1    | 0    | 0   | 1    | 4   | 5   | 0   | <b>16</b>           |
|                  | <b>2007</b>   | 3   | 3   | 1     | 1     | 0   | 1    | 0    | 0   | 2    |     |     |     |                     |
| 34, 35           | Transportmaterieel  |     |     |       |       |     |      |      |     |      |     |     |     |                     |
|                  | <b>2006</b>   | 2   | 0   | 0     | 2     | 1   | 0    | 0    | 0   | 0    | 2   | 2   | 0   | <b>9</b>            |
|                  | <b>2007</b>   | 0   | 0   | 1     | 4     | 2   | 1    | 1    | 1   | 0    |     |     |     |                     |
| 361              | Meubels   |     |     |       |       |     |      |      |     |      |     |     |     |                     |
|                  | <b>2006</b>   | 0   | 1   | 2     | 2     | 1   | 2    | 2    | 3   | 5    | 1   | 3   | 2   | <b>24</b>           |
|                  | <b>2007</b>   | 2   | 1   | 3     | 8     | 4   | 3    | 3    | 4   | 5    |     |     |     |                     |
| 362              | Edelstenen en juwelen   |     |     |       |       |     |      |      |     |      |     |     |     |                     |
|                  | <b>2006</b>   | 0   | 0   | 3     | 0     | 0   | 0    | 2    | 0   | 0    | 0   | 1   | 1   | <b>7</b>            |
|                  | <b>2007</b>   | 2   | 0   | 1     | 0     | 0   | 0    | 1    | 0   | 1    |     |     |     |                     |
| 363 - 366        | Overige industrie, zonder meubels, edelstenen en juwelen        |     |     |       |       |     |      |      |     |      |     |     |     |                     |
|                  | <b>2006</b>   | 0   | 0   | 0     | 0     | 3   | 0    | 0    | 0   | 0    | 1   | 1   | 3   | <b>8</b>            |
|                  | <b>2007</b>   | 0   | 0   | 0     | 0     | 3   | 0    | 0    | 0   | 0    |     |     |     |                     |
| 37               | Recuperatie van recyclebaar afval                               |     |     |       |       |     |      |      |     |      |     |     |     |                     |
|                  | <b>2006</b>   | 1   | 0   | 0     | 1     | 0   | 1    | 0    | 0   | 1    | 1   | 0   | 0   | <b>5</b>            |
|                  | <b>2007</b>   | 1   | 0   | 0     | 1     | 0   | 1    | 0    | 0   | 1    |     |     |     |                     |
| <b>E</b>         | <b>Productie en distributie van elektriciteit, gas en water</b> |     |     |       |       |     |      |      |     |      |     |     |     |                     |
|                  | <b>2006</b>   | 0   | 0   | 0     | 1     | 0   | 0    | 0    | 1   | 0    | 0   | 1   | 0   | <b>3</b>            |
|                  | <b>2007</b>   | 0   | 0   | 1     | 0     | 0   | 0    | 0    | 0   | 0    |     |     |     |                     |

# Productiefactoren en werkgelegenheid

## Evolutie van het aantal faillissementen volgens voornaamste activiteit januari 2006 tot september 2007

|                          |   | jan | feb | maart | april | mei | juni | juli | aug | sept | okt | nov | dec | jaarlijks<br>totaal |
|--------------------------|---|-----|-----|-------|-------|-----|------|------|-----|------|-----|-----|-----|---------------------|
| <b>Nace-Bel<br/>Code</b> | <b>Activiteit</b>   |     |     |       |       |     |      |      |     |      |     |     |     |                     |
| <b>F</b>                 | <b>Bouwnijverheid</b>   |     |     |       |       |     |      |      |     |      |     |     |     |                     |
|                          | <b>2006</b>   | 99  | 94  | 84    | 75    | 80  | 80   | 44   | 47  | 99   | 103 | 83  | 96  | <b>984</b>          |
|                          | <b>2007</b>   | 86  | 94  | 93    | 81    | 89  | 116  | 41   | 47  | 106  |     |     |     |                     |
| 451                      | Bouwrijp maken van terreinen  |     |     |       |       |     |      |      |     |      |     |     |     |                     |
|                          | <b>2006</b>   | 1   | 3   | 3     | 3     | 4   | 3    | 1    | 2   | 5    | 7   | 1   | 3   | <b>36</b>           |
|                          | <b>2007</b>   | 4   | 4   | 1     | 4     | 3   | 5    | 2    | 1   | 4    |     |     |     |                     |
| 452                      | Burgerlijke en utiliteitsbouw; wegen- en waterbouw                      |     |     |       |       |     |      |      |     |      |     |     |     |                     |
|                          | <b>2006</b>   | 47  | 55  | 38    | 37    | 42  | 30   | 15   | 21  | 51   | 53  | 36  | 49  | <b>474</b>          |
|                          | <b>2007</b>   | 48  | 44  | 45    | 38    | 46  | 60   | 19   | 20  | 56   |     |     |     |                     |
| 453                      | Bouwinstallatie   |     |     |       |       |     |      |      |     |      |     |     |     |                     |
|                          | <b>2006</b>   | 21  | 15  | 14    | 15    | 11  | 17   | 6    | 12  | 15   | 17  | 19  | 13  | <b>175</b>          |
|                          | <b>2007</b>   | 10  | 22  | 15    | 16    | 10  | 20   | 9    | 11  | 24   |     |     |     |                     |
| 454                      | Afwerking   |     |     |       |       |     |      |      |     |      |     |     |     |                     |
|                          | <b>2006</b>   | 30  | 21  | 29    | 20    | 23  | 29   | 22   | 12  | 28   | 26  | 27  | 31  | <b>298</b>          |
|                          | <b>2007</b>   | 24  | 24  | 32    | 23    | 30  | 31   | 11   | 15  | 22   |     |     |     |                     |
| 455                      | Verhuur van machines voor de bouw met bedieningspersoneel               |     |     |       |       |     |      |      |     |      |     |     |     |                     |
|                          | <b>2006</b>   | 0   | 0   | 0     | 0     | 0   | 1    | 0    | 0   | 0    | 0   | 0   | 0   | <b>1</b>            |
|                          | <b>2007</b>   | 0   | 0   | 0     | 0     | 0   | 0    | 0    | 0   | 0    |     |     |     |                     |
| <b>G</b>                 | <b>Handel</b>   |     |     |       |       |     |      |      |     |      |     |     |     |                     |
|                          | <b>2006</b>   | 230 | 227 | 210   | 179   | 219 | 208  | 121  | 96  | 196  | 217 | 171 | 188 | <b>2.262</b>        |
|                          | <b>2007</b>   | 187 | 189 | 217   | 198   | 190 | 201  | 125  | 89  | 224  |     |     |     |                     |
| 50                       | Verkoop, reparatie auto's en motorrijwielen; kleinhandel motorbrandstof |     |     |       |       |     |      |      |     |      |     |     |     |                     |
|                          | <b>2006</b>   | 35  | 31  | 28    | 29    | 29  | 29   | 12   | 10  | 20   | 32  | 20  | 24  | <b>299</b>          |
|                          | <b>2007</b>   | 19  | 24  | 29    | 32    | 33  | 24   | 24   | 13  | 35   |     |     |     |                     |
| 501, 503,<br>504         | <i>Auto's, onderdelen en accessoires van auto's en motorrijwielen</i>   |     |     |       |       |     |      |      |     |      |     |     |     |                     |
|                          | <b>2006</b>   | 19  | 19  | 18    | 17    | 19  | 13   | 7    | 6   | 14   | 20  | 10  | 15  | <b>177</b>          |
|                          | <b>2007</b>   | 8   | 17  | 21    | 14    | 18  | 11   | 13   | 5   | 16   |     |     |     |                     |
| 502                      | <i>Onderhoud en reparatie van auto's</i>                                |     |     |       |       |     |      |      |     |      |     |     |     |                     |
|                          | <b>2006</b>   | 9   | 9   | 6     | 8     | 8   | 13   | 2    | 2   | 6    | 7   | 7   | 7   | <b>84</b>           |
|                          | <b>2007</b>   | 5   | 6   | 8     | 11    | 11  | 10   | 9    | 5   | 16   |     |     |     |                     |
| 505                      | <i>Motorbrandstoffen (kleinhandel)</i>                                  |     |     |       |       |     |      |      |     |      |     |     |     |                     |
|                          | <b>2006</b>   | 7   | 3   | 4     | 4     | 2   | 3    | 3    | 2   | 0    | 5   | 3   | 2   | <b>38</b>           |
|                          | <b>2007</b>   | 6   | 1   | 0     | 7     | 4   | 3    | 2    | 3   | 3    |     |     |     |                     |
| 51                       | Groothandel en handelsbemiddeling                                       |     |     |       |       |     |      |      |     |      |     |     |     |                     |
|                          | <b>2006</b>   | 14  | 17  | 8     | 16    | 9   | 13   | 8    | 7   | 14   | 16  | 17  | 13  | <b>152</b>          |
|                          | <b>2007</b>   | 83  | 69  | 93    | 78    | 64  | 85   | 43   | 31  | 76   |     |     |     |                     |
| 511                      | <i>Handelsbemiddeling</i>   |     |     |       |       |     |      |      |     |      |     |     |     |                     |
|                          | <b>2006</b>   | 14  | 17  | 8     | 16    | 9   | 13   | 8    | 7   | 14   | 16  | 17  | 13  | <b>152</b>          |
|                          | <b>2007</b>   | 21  | 15  | 29    | 20    | 15  | 24   | 2    | 4   | 11   |     |     |     |                     |
| 513                      | <i>Voedings- en genotmiddelen</i>                                       |     |     |       |       |     |      |      |     |      |     |     |     |                     |
|                          | <b>2006</b>   | 13  | 14  | 16    | 15    | 12  | 10   | 5    | 4   | 13   | 11  | 10  | 5   | <b>128</b>          |
|                          | <b>2007</b>   | 15  | 9   | 17    | 14    | 9   | 10   | 9    | 10  | 10   |     |     |     |                     |
| 514                      | <i>Huishoudelijke artikelen</i>   |     |     |       |       |     |      |      |     |      |     |     |     |                     |
|                          | <b>2006</b>   | 27  | 20  | 31    | 13    | 36  | 23   | 17   | 10  | 33   | 26  | 16  | 24  | <b>276</b>          |
|                          | <b>2007</b>   | 30  | 19  | 26    | 20    | 23  | 19   | 20   | 9   | 27   |     |     |     |                     |
| 516                      | <i>Machines, apparaten en toebehoren</i>                                |     |     |       |       |     |      |      |     |      |     |     |     |                     |
|                          | <b>2006</b>   | 0   | 0   | 0     | 0     | 0   | 0    | 0    | 0   | 0    | 0   | 0   | 0   | <b>0</b>            |
|                          | <b>2007</b>   | 0   | 0   | 0     | 0     | 0   | 0    | 0    | 0   | 0    |     |     |     |                     |

# Productiefactoren en werkgelegenheid

## Evolutie van het aantal faillissementen volgens voornaamste activiteit januari 2006 tot september 2007

| Nace-Bel<br>Code     | Activiteit  | jan | feb | maart | april | mei | juni | juli | aug | sept | okt | nov | dec | jaarlijks<br>totaal |
|----------------------|---|-----|-----|-------|-------|-----|------|------|-----|------|-----|-----|-----|---------------------|
|                      |   |     |     |       |       |     |      |      |     |      |     |     |     |                     |
| 512, 515,<br>517-519 | <i>Landbouwproducten, levende dieren en overige groothandel</i> |     |     |       |       |     |      |      |     |      |     |     |     |                     |
|                      | <b>2006</b>   | 25  | 38  | 28    | 16    | 28  | 29   | 11   | 12  | 27   | 28  | 25  | 24  | <b>291</b>          |
|                      | <b>2007</b>   | 17  | 26  | 21    | 24    | 17  | 32   | 12   | 8   | 28   |     |     |     |                     |
| 52                   | Kleinhandel en reparatie van consumentenartikelen               |     |     |       |       |     |      |      |     |      |     |     |     |                     |
|                      | <b>2006</b>   | 116 | 107 | 99    | 90    | 105 | 104  | 68   | 53  | 89   | 104 | 83  | 98  | <b>1.116</b>        |
|                      | <b>2007</b>   | 85  | 96  | 95    | 88    | 93  | 92   | 58   | 45  | 113  |     |     |     |                     |
| 521                  | <i>Niet-gespecialiseerde winkels</i>                            |     |     |       |       |     |      |      |     |      |     |     |     |                     |
|                      | <b>2006</b>   | 14  | 11  | 15    | 15    | 24  | 21   | 10   | 3   | 9    | 12  | 16  | 17  | <b>167</b>          |
|                      | <b>2007</b>   | 5   | 11  | 16    | 11    | 16  | 11   | 9    | 6   | 24   |     |     |     |                     |
| 522 - 525            | <i>Gespecialiseerde winkels :</i>                               |     |     |       |       |     |      |      |     |      |     |     |     |                     |
|                      | <b>2006</b>   | 97  | 89  | 77    | 71    | 77  | 80   | 54   | 48  | 73   | 91  | 61  | 73  | <b>891</b>          |
|                      | <b>2007</b>   | 76  | 76  | 75    | 71    | 70  | 78   | 46   | 37  | 83   |     |     |     |                     |
| 5221                 | Groenten en fruit   |     |     |       |       |     |      |      |     |      |     |     |     |                     |
|                      | <b>2006</b>   | 5   | 2   | 5     | 0     | 2   | 1    | 0    | 0   | 2    | 0   | 0   | 0   | <b>17</b>           |
|                      | <b>2007</b>   | 1   | 0   | 0     | 2     | 0   | 2    | 1    | 0   | 2    |     |     |     |                     |
| 5222                 | Vlees   |     |     |       |       |     |      |      |     |      |     |     |     |                     |
|                      | <b>2006</b>   | 2   | 7   | 2     | 0     | 4   | 5    | 4    | 1   | 6    | 3   | 2   | 6   | <b>42</b>           |
|                      | <b>2007</b>   | 3   | 6   | 5     | 4     | 3   | 2    | 6    | 0   | 4    |     |     |     |                     |
| 5223                 | Vis   |     |     |       |       |     |      |      |     |      |     |     |     |                     |
|                      | <b>2006</b>   | 2   | 0   | 1     | 0     | 1   | 1    | 0    | 0   | 1    | 0   | 0   | 0   | <b>6</b>            |
|                      | <b>2007</b>   | 1   | 0   | 0     | 0     | 0   | 1    | 1    | 0   | 3    |     |     |     |                     |
| 5224                 | Brood, banketbakkerswerk en suikerwerk                          |     |     |       |       |     |      |      |     |      |     |     |     |                     |
|                      | <b>2006</b>   | 3   | 4   | 1     | 5     | 0   | 0    | 2    | 1   | 3    | 4   | 4   | 5   | <b>32</b>           |
|                      | <b>2007</b>   | 1   | 2   | 3     | 1     | 1   | 2    | 4    | 0   | 1    |     |     |     |                     |
| 5225                 | Dranken   |     |     |       |       |     |      |      |     |      |     |     |     |                     |
|                      | <b>2006</b>   | 2   | 0   | 2     | 1     | 6   | 2    | 0    | 2   | 0    | 3   | 0   | 0   | <b>18</b>           |
|                      | <b>2007</b>   | 2   | 1   | 0     | 1     | 1   | 2    | 1    | 1   | 2    |     |     |     |                     |
| 5226                 | Tabaksproducten   |     |     |       |       |     |      |      |     |      |     |     |     |                     |
|                      | <b>2006</b>   | 0   | 1   | 1     | 0     | 1   | 1    | 0    | 0   | 1    | 0   | 0   | 0   | <b>5</b>            |
|                      | <b>2007</b>   | 0   | 0   | 0     | 1     | 3   | 1    | 0    | 0   | 0    |     |     |     |                     |
| 5227                 | Kleinhandel in voeding, n.e.g.                                  |     |     |       |       |     |      |      |     |      |     |     |     |                     |
|                      | <b>2006</b>   | 2   | 1   | 1     | 4     | 2   | 2    | 1    | 1   | 1    | 4   | 1   | 3   | <b>23</b>           |
|                      | <b>2007</b>   | 1   | 2   | 2     | 1     | 0   | 3    | 1    | 1   | 4    |     |     |     |                     |
| 523                  | Farmaceutica, reukwerk en cosmetica                             |     |     |       |       |     |      |      |     |      |     |     |     |                     |
|                      | <b>2006</b>   | 1   | 3   | 2     | 2     | 5   | 4    | 1    | 1   | 0    | 2   | 3   | 4   | <b>28</b>           |
|                      | <b>2007</b>   | 0   | 4   | 8     | 0     | 2   | 1    | 1    | 1   | 2    |     |     |     |                     |
| 5241                 | Textiel   |     |     |       |       |     |      |      |     |      |     |     |     |                     |
|                      | <b>2006</b>   | 5   | 6   | 2     | 1     | 2   | 0    | 3    | 1   | 0    | 5   | 1   | 2   | <b>28</b>           |
|                      | <b>2007</b>   | 5   | 1   | 3     | 3     | 3   | 3    | 1    | 3   | 3    |     |     |     |                     |
| 5242                 | Kleding   |     |     |       |       |     |      |      |     |      |     |     |     |                     |
|                      | <b>2006</b>   | 15  | 16  | 15    | 17    | 8   | 17   | 13   | 7   | 14   | 21  | 21  | 11  | <b>175</b>          |
|                      | <b>2007</b>   | 21  | 16  | 17    | 10    | 7   | 19   | 5    | 9   | 8    |     |     |     |                     |
| 5243                 | Schoeisel en lederwaren   |     |     |       |       |     |      |      |     |      |     |     |     |                     |
|                      | <b>2006</b>   | 3   | 1   | 4     | 2     | 4   | 3    | 4    | 4   | 3    | 3   | 2   | 4   | <b>37</b>           |
|                      | <b>2007</b>   | 1   | 4   | 2     | 5     | 9   | 2    | 6    | 3   | 5    |     |     |     |                     |

# Productiefactoren en werkgelegenheid

## Evolutie van het aantal faillissementen volgens voornaamste activiteit januari 2006 tot september 2007

|                        |   | jan | feb | maart | april | mei | juni | juli | aug | sept | okt | nov | dec | jaarlijks<br>totaal |
|------------------------|---|-----|-----|-------|-------|-----|------|------|-----|------|-----|-----|-----|---------------------|
| <b>Nace-Bel</b>        |   |     |     |       |       |     |      |      |     |      |     |     |     |                     |
| <b>Code</b>            | <b>Activiteit</b>   |     |     |       |       |     |      |      |     |      |     |     |     |                     |
| 5244                   | Meubels en woninginrichting                                   |     |     |       |       |     |      |      |     |      |     |     |     |                     |
|                        | <b>2006</b>   | 6   | 8   | 8     | 7     | 12  | 11   | 6    | 8   | 11   | 10  | 6   | 9   | <b>102</b>          |
|                        | <b>2007</b>   | 3   | 8   | 11    | 6     | 6   | 12   | 6    | 3   | 7    |     |     |     |                     |
| 5245                   | Elektrische huishoudapparaten, radio en televisie             |     |     |       |       |     |      |      |     |      |     |     |     |                     |
|                        | <b>2006</b>   | 9   | 4   | 8     | 3     | 8   | 2    | 3    | 4   | 2    | 3   | 3   | 4   | <b>53</b>           |
|                        | <b>2007</b>   | 2   | 2   | 4     | 4     | 4   | 5    | 4    | 2   | 6    |     |     |     |                     |
| 5246                   | IJzerwaren, verf en bouwmaterialen                            |     |     |       |       |     |      |      |     |      |     |     |     |                     |
|                        | <b>2006</b>   | 3   | 3   | 2     | 5     | 1   | 1    | 2    | 1   | 1    | 1   | 1   | 1   | <b>22</b>           |
|                        | <b>2007</b>   | 4   | 0   | 2     | 1     | 5   | 0    | 1    | 1   | 2    |     |     |     |                     |
| 5247                   | Boeken, kranten en kantoorbehoeften                           |     |     |       |       |     |      |      |     |      |     |     |     |                     |
|                        | <b>2006</b>   | 5   | 9   | 5     | 4     | 4   | 5    | 2    | 3   | 2    | 6   | 4   | 9   | <b>58</b>           |
|                        | <b>2007</b>   | 7   | 11  | 3     | 8     | 6   | 3    | 1    | 4   | 6    |     |     |     |                     |
| 5248, 5249             | Kleinhandel, n.e.g.   |     |     |       |       |     |      |      |     |      |     |     |     |                     |
|                        | <b>2006</b>   | 31  | 20  | 18    | 19    | 17  | 25   | 13   | 12  | 19   | 20  | 11  | 13  | <b>218</b>          |
|                        | <b>2007</b>   | 21  | 17  | 14    | 23    | 20  | 19   | 7    | 6   | 27   |     |     |     |                     |
| 5250                   | Tweedehandsgoederen en antiques                               |     |     |       |       |     |      |      |     |      |     |     |     |                     |
|                        | <b>2006</b>   | 3   | 4   | 0     | 1     | 0   | 0    | 0    | 2   | 7    | 6   | 2   | 2   | <b>27</b>           |
|                        | <b>2007</b>   | 3   | 2   | 1     | 1     | 0   | 1    | 0    | 3   | 1    |     |     |     |                     |
| 526                    | / Vis   |     |     |       |       |     |      |      |     |      |     |     |     |                     |
|                        | <b>2006</b>   | 3   | 5   | 5     | 1     | 2   | 3    | 3    | 2   | 5    | 1   | 5   | 3   | <b>38</b>           |
|                        | <b>2007</b>   | 2   | 5   | 1     | 5     | 4   | 2    | 2    | 2   | 5    |     |     |     |                     |
| 527                    | <i>Reparatie van persoonlijke en huishoudelijke artikelen</i> |     |     |       |       |     |      |      |     |      |     |     |     |                     |
|                        | <b>2006</b>   | 5   | 10  | 6     | 6     | 6   | 5    | 5    | 4   | 10   | 1   | 5   | 3   | <b>66</b>           |
|                        | <b>2007</b>   | 2   | 4   | 3     | 1     | 3   | 1    | 1    | 0   | 1    |     |     |     |                     |
| <b>H</b>               | <b>Hotels en restaurants</b>                                  |     |     |       |       |     |      |      |     |      |     |     |     |                     |
|                        | <b>2006</b>   | 142 | 121 | 126   | 124   | 154 | 150  | 77   | 82  | 139  | 132 | 122 | 128 | <b>1.497</b>        |
|                        | <b>2007</b>   | 136 | 122 | 142   | 119   | 101 | 140  | 61   | 67  | 150  |     |     |     |                     |
| 551, 552               | Hotels en overige accommodaties voor kortstondig verblijf     |     |     |       |       |     |      |      |     |      |     |     |     |                     |
|                        | <b>2006</b>   | 4   | 2   | 6     | 2     | 6   | 2    | 4    | 1   | 1    | 5   | 4   | 3   | <b>40</b>           |
|                        | <b>2007</b>   | 3   | 2   | 2     | 7     | 3   | 3    | 1    | 2   | 4    |     |     |     |                     |
| 553, 555               | Restaurants, kantines en catering                             |     |     |       |       |     |      |      |     |      |     |     |     |                     |
|                        | <b>2006</b>   | 71  | 76  | 65    | 72    | 90  | 83   | 44   | 51  | 78   | 73  | 73  | 81  | <b>857</b>          |
|                        | <b>2007</b>   | 78  | 74  | 84    | 69    | 58  | 91   | 38   | 47  | 95   |     |     |     |                     |
| 554                    | Drankgelegenheden   |     |     |       |       |     |      |      |     |      |     |     |     |                     |
|                        | <b>2006</b>   | 67  | 43  | 55    | 50    | 58  | 65   | 29   | 30  | 60   | 54  | 45  | 44  | <b>600</b>          |
|                        | <b>2007</b>   | 55  | 46  | 56    | 43    | 40  | 46   | 22   | 18  | 51   |     |     |     |                     |
| <b>I</b>               | <b>Vervoer en communicatie</b>                                |     |     |       |       |     |      |      |     |      |     |     |     |                     |
|                        | <b>2006</b>   | 46  | 51  | 50    | 31    | 55  | 61   | 23   | 11  | 52   | 50  | 53  | 48  | <b>531</b>          |
|                        | <b>2007</b>   | 27  | 42  | 45    | 37    | 42  | 39   | 27   | 27  | 61   |     |     |     |                     |
| 6024                   | Goederenvervoer over de weg en verhuisdiensten                |     |     |       |       |     |      |      |     |      |     |     |     |                     |
|                        | <b>2006</b>   | 22  | 21  | 28    | 18    | 24  | 27   | 16   | 6   | 27   | 21  | 23  | 19  | <b>252</b>          |
|                        | <b>2007</b>   | 9   | 19  | 18    | 17    | 20  | 19   | 10   | 8   | 17   |     |     |     |                     |
| 601,6021-<br>6023, 603 | Vervoer te land, n.e.g.                                       |     |     |       |       |     |      |      |     |      |     |     |     |                     |
|                        | <b>2006</b>   | 2   | 5   | 3     | 4     | 10  | 8    | 2    | 0   | 7    | 1   | 10  | 4   | <b>56</b>           |
|                        | <b>2007</b>   | 3   | 2   | 4     | 2     | 4   | 3    | 0    | 3   | 8    |     |     |     |                     |



# Productiefactoren en werkgelegenheid

## Evolutie van het aantal faillissementen volgens voornaamste activiteit januari 2006 tot september 2007

|                          |   | jan | feb | maart | april | mei | juni | juli | aug | sept | okt | nov | dec | jaarlijks<br>totaal |
|--------------------------|---|-----|-----|-------|-------|-----|------|------|-----|------|-----|-----|-----|---------------------|
| <b>Nace-Bel<br/>Code</b> | <b>Activiteit</b>   |     |     |       |       |     |      |      |     |      |     |     |     |                     |
| 61                       | Vervoer over water  |     |     |       |       |     |      |      |     |      |     |     |     |                     |
|                          | <b>2006</b>   | 0   | 0   | 0     | 1     | 1   | 3    | 1    | 1   | 0    | 4   | 0   | 0   | <b>11</b>           |
|                          | <b>2007</b>   | 0   | 4   | 2     | 1     | 1   | 0    | 0    | 1   | 0    |     |     |     |                     |
| 62                       | Luchtvaart  |     |     |       |       |     |      |      |     |      |     |     |     |                     |
|                          | <b>2006</b>   | 0   | 0   | 1     | 0     | 0   | 1    | 0    | 0   | 0    | 0   | 0   | 0   | <b>2</b>            |
|                          | <b>2007</b>   | 0   | 0   | 0     | 0     | 1   | 0    | 0    | 0   | 0    |     |     |     |                     |
| 633                      | Reisbureaus   |     |     |       |       |     |      |      |     |      |     |     |     |                     |
|                          | <b>2006</b>   | 3   | 1   | 5     | 0     | 1   | 1    | 0    | 2   | 2    | 3   | 0   | 1   | <b>19</b>           |
|                          | <b>2007</b>   | 3   | 1   | 1     | 1     | 2   | 1    | 1    | 1   | 2    |     |     |     |                     |
| 631, 632,<br>634         | Vervoerondersteunende diensten, zonder reisbureaus            |     |     |       |       |     |      |      |     |      |     |     |     |                     |
|                          | <b>2006</b>   | 4   | 4   | 2     | 2     | 5   | 6    | 0    | 1   | 4    | 6   | 2   | 4   | <b>40</b>           |
|                          | <b>2007</b>   | 10  | 6   | 9     | 3     | 9   | 9    | 1    | 4   | 8    |     |     |     |                     |
| 64                       | Post en telecommunicatie                                      |     |     |       |       |     |      |      |     |      |     |     |     |                     |
|                          | <b>2006</b>   | 15  | 20  | 11    | 6     | 14  | 15   | 4    | 1   | 12   | 15  | 18  | 20  | <b>151</b>          |
|                          | <b>2007</b>   | 10  | 16  | 17    | 14    | 8   | 12   | 12   | 11  | 29   |     |     |     |                     |
| <b>J</b>                 | <b>Financiële instellingen</b>                                |     |     |       |       |     |      |      |     |      |     |     |     |                     |
|                          | <b>2006</b>   | 3   | 6   | 4     | 3     | 5   | 2    | 2    | 2   | 3    | 3   | 2   | 3   | <b>38</b>           |
|                          | <b>2007</b>   | 1   | 3   | 0     | 0     | 3   | 1    | 0    | 2   | 3    |     |     |     |                     |
| 651                      | Geldscheppende financiële instellingen                        |     |     |       |       |     |      |      |     |      |     |     |     |                     |
|                          | <b>2006</b>   | 0   | 0   | 0     | 0     | 1   | 0    | 0    | 0   | 0    | 1   | 1   | 1   | <b>4</b>            |
|                          | <b>2007</b>   | 0   | 1   | 0     | 0     | 1   | 0    | 0    | 0   | 0    |     |     |     |                     |
| 652, 671                 | Overige financiële instellingen en hulpbedrijven              |     |     |       |       |     |      |      |     |      |     |     |     |                     |
|                          | <b>2006</b>   | 3   | 7   | 5     | 3     | 6   | 3    | 2    | 3   | 4    | 2   | 2   | 4   | <b>44</b>           |
|                          | <b>2007</b>   | 5   | 3   | 0     | 0     | 4   | 2    | 0    | 2   | 6    |     |     |     |                     |
| 66, 672                  | Verzekeringswezen en hulpbedrijven i.v.m. verzekeringen       |     |     |       |       |     |      |      |     |      |     |     |     |                     |
|                          | <b>2006</b>   | 3   | 5   | 1     | 4     | 5   | 2    | 1    | 1   | 5    | 2   | 1   | 1   | <b>31</b>           |
|                          | <b>2007</b>   | 6   | 2   | 3     | 3     | 2   | 0    | 3    | 0   | 5    |     |     |     |                     |
| <b>K</b>                 | <b>Onroerende goederen, verhuur en diensten aan bedrijven</b> |     |     |       |       |     |      |      |     |      |     |     |     |                     |
|                          | <b>2006</b>   | 117 | 81  | 98    | 71    | 100 | 118  | 58   | 41  | 105  | 96  | 97  | 84  | <b>1.066</b>        |
|                          | <b>2007</b>   | 86  | 75  | 103   | 96    | 97  | 105  | 71   | 49  | 126  |     |     |     |                     |
| 70                       | Verhuur en handel in onroerende goederen                      |     |     |       |       |     |      |      |     |      |     |     |     |                     |
|                          | <b>2006</b>   | 20  | 16  | 13    | 14    | 21  | 21   | 16   | 9   | 20   | 16  | 18  | 16  | <b>200</b>          |
|                          | <b>2007</b>   | 10  | 8   | 17    | 16    | 14  | 14   | 19   | 8   | 15   |     |     |     |                     |
| 71                       | Verhuur zonder bedieningspersoneel                            |     |     |       |       |     |      |      |     |      |     |     |     |                     |
|                          | <b>2006</b>   | 13  | 4   | 10    | 5     | 4   | 7    | 5    | 2   | 5    | 9   | 5   | 5   | <b>74</b>           |
|                          | <b>2007</b>   | 9   | 6   | 5     | 10    | 4   | 4    | 7    | 2   | 15   |     |     |     |                     |
| 72                       | Informatica en aanverwante activiteiten                       |     |     |       |       |     |      |      |     |      |     |     |     |                     |
|                          | <b>2006</b>   | 14  | 14  | 15    | 7     | 9   | 15   | 7    | 3   | 14   | 13  | 8   | 10  | <b>129</b>          |
|                          | <b>2007</b>   | 13  | 8   | 12    | 15    | 10  | 14   | 12   | 6   | 10   |     |     |     |                     |
| 73                       | Speur- en ontwikkelingswerk                                   |     |     |       |       |     |      |      |     |      |     |     |     |                     |
|                          | <b>2006</b>   | 0   | 0   | 0     | 0     | 0   | 0    | 0    | 0   | 1    | 0   | 0   | 0   | <b>1</b>            |
|                          | <b>2007</b>   | 0   | 0   | 1     | 0     | 1   | 0    | 1    | 0   | 0    |     |     |     |                     |
| 744                      | Reclamewezen  |     |     |       |       |     |      |      |     |      |     |     |     |                     |
|                          | <b>2006</b>   | 16  | 8   | 7     | 6     | 9   | 10   | 4    | 2   | 3    | 8   | 12  | 3   | <b>88</b>           |
|                          | <b>2007</b>   | 8   | 5   | 7     | 9     | 14  | 5    | 2    | 4   | 10   |     |     |     |                     |

# Productiefactoren en werkgelegenheid

## Evolutie van het aantal faillissementen volgens voornaamste activiteit januari 2006 tot september 2007

|                          |  | jan  | feb | maart | april | mei | juni | juli | aug | sept | okt | nov | dec | jaarlijks<br>totaal |            |
|--------------------------|--|------|-----|-------|-------|-----|------|------|-----|------|-----|-----|-----|---------------------|------------|
| <b>Nace-Bel<br/>Code</b> | <b>Activiteit</b>  |      |     |       |       |     |      |      |     |      |     |     |     |                     |            |
| 741-743,<br>745-748      | Overige zakelijke dienstverlening zonder reclamewezen              | 2006 | 54  | 39    | 53    | 39  | 57   | 65   | 26  | 25   | 62  | 50  | 54  | 50                  | <b>574</b> |
|                          |  | 2007 | 46  | 48    | 61    | 46  | 54   | 68   | 30  | 29   | 76  |     |     |                     |            |
| <b>L</b>                 | <b>Openbaar bestuur</b>  | 2006 | 0   | 0     | 0     | 0   | 0    | 0    | 0   | 0    | 0   | 0   | 0   | 0                   | <b>0</b>   |
|                          |  | 2007 | 0   | 0     | 0     | 0   | 0    | 0    | 0   | 0    | 0   |     |     |                     |            |
| <b>M</b>                 | <b>Onderwijs</b>   | 2006 | 0   | 0     | 1     | 1   | 0    | 1    | 2   | 0    | 1   | 4   | 4   | 0                   | <b>14</b>  |
|                          |  | 2007 | 3   | 2     | 3     | 1   | 1    | 2    | 0   | 0    | 1   |     |     |                     |            |
| <b>N</b>                 | <b>Gezondheid en maatschappelijke dienstverlening</b>              | 2006 | 4   | 4     | 0     | 1   | 0    | 1    | 1   | 0    | 2   | 4   | 4   | 2                   | <b>23</b>  |
|                          |  | 2007 | 2   | 5     | 1     | 3   | 3    | 5    | 2   | 0    | 1   |     |     |                     |            |
| <b>O</b>                 | <b>Gemeenschapsvoorzieningen, sociaal en persoonlijke diensten</b> | 2006 | 23  | 23    | 32    | 21  | 32   | 29   | 9   | 13   | 35  | 23  | 30  | 23                  | <b>293</b> |
|                          |  | 2007 | 25  | 28    | 28    | 19  | 25   | 26   | 9   | 14   | 25  |     |     |                     |            |
| 90                       | Afvalwater- en afvalverzameling; straatreiniging                   | 2006 | 0   | 0     | 0     | 0   | 1    | 1    | 0   | 0    | 0   | 1   | 0   | 1                   | <b>4</b>   |
|                          |  | 2007 | 0   | 0     | 1     | 1   | 0    | 1    | 1   | 0    | 1   |     |     |                     |            |
| 91                       | Diverse verenigingen   | 2006 | 0   | 0     | 0     | 0   | 0    | 0    | 0   | 0    | 0   | 0   | 0   | 0                   | <b>0</b>   |
|                          |  | 2007 | 0   | 0     | 0     | 0   | 0    | 0    | 0   | 0    | 0   |     |     |                     |            |
| 92                       | Recreatie, cultuur en sport  | 2006 | 8   | 7     | 14    | 16  | 19   | 8    | 4   | 8    | 14  | 12  | 12  | 14                  | <b>136</b> |
|                          |  | 2007 | 16  | 16    | 11    | 8   | 14   | 12   | 4   | 6    | 12  |     |     |                     |            |
| 9302                     | Kappen en schoonheidszorg  | 2006 | 12  | 10    | 8     | 3   | 7    | 8    | 3   | 2    | 13  | 5   | 12  | 2                   | <b>85</b>  |
|                          |  | 2007 | 6   | 4     | 12    | 6   | 6    | 8    | 3   | 7    | 8   |     |     |                     |            |
| 93 (n.d.a.)              | Overige diensten zonder kappen en schoonheidszorg                  | 2006 | 15  | 16    | 18    | 5   | 12   | 20   | 5   | 5    | 21  | 10  | 18  | 8                   | <b>153</b> |
|                          |  | 2007 | 9   | 12    | 16    | 10  | 10   | 12   | 4   | 8    | 12  |     |     |                     |            |
| <b>P</b>                 | <b>Particuliere huishoudens met werknemers</b>                     | 2006 | 0   | 1     | 0     | 0   | 0    | 0    | 0   | 0    | 0   | 0   | 0   | 0                   | <b>1</b>   |
|                          |  | 2007 | 0   | 1     | 0     | 0   | 0    | 0    | 0   | 0    | 0   |     |     |                     |            |
| <b>Q</b>                 | <b>Extraterritoriale organisaties, activiteiten n.e.g.</b>         | 2006 | 24  | 31    | 15    | 31  | 21   | 19   | 15  | 10   | 14  | 17  | 22  | 21                  | <b>240</b> |
|                          |  | 2007 | 20  | 29    | 25    | 43  | 36   | 39   | 22  | 30   | 32  |     |     |                     |            |
| 990                      | Extraterritoriale organisaties                                     | 2006 | 0   | 0     | 0     | 0   | 0    | 0    | 0   | 0    | 0   | 0   | 0   | 0                   | <b>0</b>   |
|                          |  | 2007 | 0   | 0     | 0     | 0   | 0    | 0    | 0   | 0    | 0   |     |     |                     |            |
| 991                      | Onbekende of slecht omschreven activiteiten                        | 2006 | 24  | 31    | 15    | 31  | 21   | 19   | 15  | 10   | 14  | 17  | 22  | 21                  | <b>240</b> |
|                          |  | 2007 | 20  | 29    | 25    | 43  | 36   | 39   | 22  | 30   | 32  |     |     |                     |            |

# Productiefactoren en werkgelegenheid

## België : bruto werknemersindexen (2000=100)

|             | Totale industrie<br>(10-45)    | Totale industrie<br>(zonder<br>bouwnijverheid)<br>(10-41) | Intermediaire<br>goederen en energie | Energie   | Intermediaire<br>goederen               | Investerings-<br>goederen |
|-------------|--------------------------------|---|--------------------------------------|---|---|---------------------------|
| 2002        | 97,2                           | 96,4  | 96,4                                 | 93,2  | 99,3                                    | 99,4                      |
| 2003        | 93,4                           | 92,4  | 93,4                                 | 90,4  | 95,2                                    | 93,6                      |
| 2004        | 89,8                           | 89,0  | 90,4                                 | 84,9  | 91,1                                    | 88,2                      |
| 2005        | 88,0                           | 87,2  | 88,8                                 | 91,2  | 88,5                                    | 84,7                      |
| <b>2005</b> |                                |   |                                      |   |   |                           |
| Augustus    | 88,1                           | 87,2  | 88,7                                 | 91,3  | 88,3                                    | 84,8                      |
| September   | 88,0                           | 87,0  | 88,6                                 | 90,9  | 88,3                                    | 84,6                      |
| Oktober     | 87,8                           | 86,8  | 88,3                                 | 90,5  | 88,0                                    | 84,3                      |
| November    | 87,8                           | 86,8  | 88,4                                 | 90,2  | 88,2                                    | 84,1                      |
| December    | 87,3                           | 86,4  | 88,1                                 | 90,1  | 87,9                                    | 84,5                      |
| <b>2006</b> |                                |   |                                      |   |   |                           |
| Januari     | 87,3                           | 86,3  | 88,8                                 | 101,6   | 87,3                                    | 83,3                      |
| Februari    | 87,3                           | 86,3  | 88,8                                 | 98,7  | 87,7                                    | 83,6                      |
| Maart       | 87,5                           | 86,4  | 88,9                                 | 99,2  | 87,7                                    | 83,9                      |
| April       | 87,4                           | 86,3  | 88,7                                 | 97,3  | 87,7                                    | 83,9                      |
| Mei         | 87,5                           | 86,3  | 88,7                                 | 97,1  | 87,7                                    | 84,2                      |
| Juni        | 87,6                           | 86,5  | 88,8                                 | 97,3  | 87,8                                    | 84,5                      |
| Juli        | 87,7                           | 86,6  | 89,1                                 | 96,9  | 88,2                                    | 84,7                      |
| Augustus    | 88,4                           | 86,9  | 89,1                                 | 96,8  | 88,2                                    | 85,3                      |
| September   | 88,5                           | 86,8  | 89,0                                 | 96,6  | 88,1                                    | 85,5                      |
| Oktober     | 88,8                           | 87,2  | 89,3                                 | 96,4  | 88,5                                    | 84,6                      |
| November    | 89,0                           | 87,1  | 89,1                                 | 95,9  | 88,3                                    | 84,9                      |
| December    | 88,8                           | 86,9  | 88,8                                 | 95,7  | 88,0                                    | 84,8                      |
| <b>2007</b> |                                |   |                                      |   |   |                           |
| Januari     | 87,5                           | 86,0  | 88,7                                 | 108,7   | 86,5                                    | 83,1                      |
| Februari    | 87,5                           | 86,0  | 88,5                                 | 106,2   | 86,5                                    | 83,3                      |
| Maart       | 88,0                           | 86,5  | 88,9                                 | 106,2   | 87,0                                    | 84,5                      |
| April       | 87,8                           | 86,1  | 88,4                                 | 101,6   | 86,9                                    | 83,5                      |
| Mei         | 87,8                           | 85,9  | 88,2                                 | 99,8  | 86,9                                    | 83,3                      |
| Juni        | 87,9                           | 85,9  | 88,3                                 | 99,9  | 87,0                                    | 83,3                      |
| Juli        | 87,8                           | 86,0  | 88,3                                 | 99,8  | 87,0                                    | 83,7                      |
|             | Duurzame<br>consumptiegoederen | Niet-duurzame<br>consumptiegoederen                       | Winning van<br>delfstoffen (10-14)   | Winning van<br>steenkool, bruinkool<br>en turf (10) | Overige winning van<br>delfstoffen (14) | Industrie (15-37)         |
| 2002        | 96,3                           | 100,6   | 94,2                                 | 0,0   | 96,5                                    | 96,6                      |
| 2003        | 89,7                           | 97,4  | 84,9                                 | 0,0   | 87,0                                    | 92,6                      |
| 2004        | 84,3                           | 94,5  | 82,8                                 | 0,0   | 85,0                                    | 89,3                      |
| 2005        | 80,0                           | 90,8  | 82,1                                 | 0,0   | 84,8                                    | 87,1                      |
| <b>2005</b> |                                |   |                                      |   |   |                           |
| Augustus    | 79,7                           | 90,9  | 82,1                                 | 0,0   | 84,8                                    | 87,2                      |
| September   | 79,5                           | 91,2  | 82,0                                 | 0,0   | 84,7                                    | 87,0                      |
| Oktober     | 79,2                           | 90,9  | 81,8                                 | 0,0   | 84,5                                    | 86,8                      |
| November    | 78,9                           | 90,8  | 81,8                                 | 0,0   | 84,4                                    | 86,7                      |
| December    | 78,5                           | 90,5  | 81,4                                 | 0,0   | 83,9                                    | 86,3                      |
| <b>2006</b> |                                |   |                                      |   |   |                           |
| Januari     | 77,8                           | 88,6  | 81,2                                 | 0,0   | 83,4                                    | 85,7                      |
| Februari    | 77,7                           | 88,6  | 81,5                                 | 0,0   | 83,9                                    | 85,8                      |
| Maart       | 77,3                           | 88,9  | 81,7                                 | 0,0   | 84,2                                    | 85,9                      |
| April       | 76,7                           | 88,9  | 81,6                                 | 0,0   | 84,2                                    | 85,9                      |
| Mei         | 76,7                           | 89,0  | 82,3                                 | 0,0   | 85,0                                    | 85,9                      |
| Juni        | 76,7                           | 89,3  | 82,2                                 | 0,0   | 85,1                                    | 86,1                      |
| Juli        | 76,4                           | 89,5  | 82,1                                 | 0,0   | 85,0                                    | 86,2                      |
| Augustus    | 76,4                           | 90,1  | 82,4                                 | 0,0   | 85,4                                    | 86,5                      |
| September   | 76,7                           | 90,2  | 82,6                                 | 0,0   | 85,5                                    | 86,5                      |
| Oktober     | 77,0                           | 90,5  | 86,3                                 | 0,0   | 91,5                                    | 86,8                      |
| November    | 76,7                           | 90,6  | 86,2                                 | 0,0   | 91,9                                    | 86,7                      |
| December    | 76,3                           | 90,8  | 86,2                                 | 0,0   | 91,8                                    | 86,5                      |
| <b>2007</b> |                                |   |                                      |   |   |                           |
| Januari     | 74,9                           | 88,4  | 82,4                                 | 0,0   | 85,9                                    | 85,1                      |
| Februari    | 75,0                           | 88,7  | 82,7                                 | 0,0   | 86,2                                    | 85,2                      |
| Maart       | 75,4                           | 88,7  | 85,0                                 | 0,0   | 87,9                                    | 85,7                      |
| April       | 75,5                           | 88,8  | 85,0                                 | 0,0   | 88,0                                    | 85,4                      |
| Mei         | 75,1                           | 88,6  | 84,7                                 | 0,0   | 87,8                                    | 85,2                      |
| Juni        | 74,5                           | 88,9  | 85,0                                 | 0,0   | 88,3                                    | 85,2                      |
| Juli        | 74,4                           | 89,1  | 85,2                                 | 0,0   | 88,3                                    | 85,2                      |

# Productiefactoren en werkgelegenheid

## België : bruto werknemersindexen (2000=100) - vervolg

|             | Voedings- en<br>genotmiddelen<br>(15-16) | Voedingsmiddelen<br>en dranken (15)                           | Tabak (16)  | Textiel (17)          | Textiel en kleding<br>(17-18)                                | Kleding en bont (18)                                 |
|-------------|--|---|---|-----------------------|--|--|
| 2002        | 100,9                                    | 101,4   | 81,4  | 92,8                  | 90,1   | 80,9   |
| 2003        | 99,2                                     | 100,0   | 74,3  | 87,1                  | 84,3   | 73,9   |
| 2004        | 97,4                                     | 98,3  | 69,9  | 81,8                  | 78,7   | 65,0   |
| 2005        | 96,3                                     | 97,4  | 64,6  | 75,1                  | 73,0   | 61,5   |
| <b>2005</b> |  |   |   |                       |  |  |
| Augustus    | 96,3                                     | 97,4  | 64,6  | 74,6                  | 72,6   | 61,5   |
| September   | 96,7                                     | 97,8  | 64,7  | 73,8                  | 71,9   | 61,1   |
| Oktober     | 97,0                                     | 98,1  | 64,9  | 73,3                  | 71,5   | 60,7   |
| November    | 97,2                                     | 98,3  | 64,7  | 72,8                  | 71,0   | 60,2   |
| December    | 96,8                                     | 97,9  | 65,7  | 71,9                  | 70,3   | 60,0   |
| <b>2006</b> |  |   |   |                       |  |  |
| Januari     | 93,6                                     | 94,7  | 64,1  | 70,8                  | 69,9   | 60,5   |
| Februari    | 94,0                                     | 95,1  | 63,7  | 70,3                  | 69,5   | 60,6   |
| Maart       | 94,3                                     | 95,4  | 64,2  | 70,2                  | 69,4   | 60,7   |
| April       | 94,4                                     | 95,4  | 64,1  | 69,8                  | 69,1   | 60,5   |
| Mei         | 94,6                                     | 95,6  | 64,0  | 69,6                  | 68,9   | 60,4   |
| Juni        | 95,2                                     | 96,3  | 64,0  | 69,5                  | 68,8   | 60,1   |
| Juli        | 95,4                                     | 96,5  | 63,6  | 70,8                  | 69,8   | 59,7   |
| Augustus    | 96,4                                     | 97,6  | 63,4  | 69,5                  | 68,8   | 59,7   |
| September   | 96,6                                     | 97,8  | 63,0  | 69,2                  | 68,6   | 59,7   |
| Oktober     | 97,2                                     | 98,4  | 63,0  | 69,2                  | 68,6   | 59,6   |
| November    | 97,3                                     | 98,5  | 62,6  | 68,3                  | 67,8   | 59,6   |
| December    | 97,8                                     | 99,0  | 62,1  | 67,5                  | 67,3   | 59,4   |
| <b>2007</b> |  |   |   |                       |  |  |
| Januari     | 94,9                                     | 96,0  | 62,6  | 65,9                  | 65,7   | 57,9   |
| Februari    | 95,1                                     | 96,2  | 62,5  | 65,8                  | 65,6   | 57,5   |
| Maart       | 94,8                                     | 95,9  | 62,3  | 66,0                  | 65,6   | 56,8   |
| April       | 95,0                                     | 96,2  | 61,6  | 65,8                  | 65,5   | 56,8   |
| Mei         | 94,7                                     | 95,9  | 61,3  | 65,5                  | 65,4   | 57,1   |
| Juni        | 95,5                                     | 96,7  | 60,8  | 65,4                  | 65,2   | 56,9   |
| Juli        | 95,8                                     | 97,1  | 60,6  | 65,1                  | 65,1   | 56,7   |
|             | Leer en schoeisel<br>(19)                | Hout en artikelen van<br>hout, kurk, riet,<br>vlechtwerk (20) | Papier en karton;<br>uitgeverijen en<br>drukkerijen (21-22) | Papier en karton (21) | Uitgeverijen,<br>drukkerijen,<br>reproductie opnamen<br>(22) | Cokes, raffinage,<br>splijt- en<br>kweekstoffen (23) |
| 2002        | 79,8                                     | 98,7  | 94,1  | 96,7                  | 92,9   | 107,9  |
| 2003        | 73,2                                     | 96,2  | 88,9  | 94,7                  | 86,4   | 102,4  |
| 2004        | 68,2                                     | 92,3  | 86,1  | 91,5                  | 83,7   | 102,1  |
| 2005        | 63,0                                     | 89,9  | 83,0  | 87,9                  | 80,8   | 101,9  |
| <b>2005</b> |  |   |   |                       |  |  |
| Augustus    | 62,1                                     | 89,5  | 83,0  | 87,4                  | 81,0   | 106,5  |
| September   | 62,5                                     | 89,9  | 84,0  | 87,7                  | 82,3   | 103,7  |
| Oktober     | 61,6                                     | 89,8  | 82,4  | 87,6                  | 80,1   | 103,5  |
| November    | 61,6                                     | 89,6  | 82,4  | 87,4                  | 80,1   | 101,0  |
| December    | 61,5                                     | 89,3  | 82,1  | 87,0                  | 79,9   | 100,7  |
| <b>2006</b> |  |   |   |                       |  |  |
| Januari     | 61,6                                     | 89,2  | 81,3  | 86,7                  | 79,0   | 99,2   |
| Februari    | 61,2                                     | 89,1  | 80,9  | 86,6                  | 78,4   | 99,9   |
| Maart       | 60,6                                     | 90,0  | 80,9  | 86,3                  | 78,6   | 102,0  |
| April       | 60,2                                     | 90,6  | 80,7  | 85,6                  | 78,5   | 100,1  |
| Mei         | 60,0                                     | 91,0  | 80,7  | 85,3                  | 78,7   | 99,8   |
| Juni        | 59,7                                     | 90,9  | 80,8  | 85,0                  | 79,0   | 101,2  |
| Juli        | 59,5                                     | 91,6  | 81,2  | 84,9                  | 79,6   | 99,4   |
| Augustus    | 59,5                                     | 92,4  | 81,7  | 85,3                  | 80,2   | 98,4   |
| September   | 58,9                                     | 91,9  | 81,4  | 84,2                  | 80,1   | 97,5   |
| Oktober     | 59,0                                     | 92,7  | 81,5  | 84,2                  | 80,2   | 97,3   |
| November    | 58,9                                     | 92,0  | 81,3  | 83,3                  | 80,3   | 94,7   |
| December    | 58,6                                     | 91,7  | 81,0  | 82,9                  | 80,1   | 94,0   |
| <b>2007</b> |  |   |   |                       |  |  |
| Januari     | 58,0                                     | 90,1  | 78,5  | 81,9                  | 76,9   | 96,9   |
| Februari    | 58,1                                     | 90,6  | 79,1  | 82,1                  | 77,7   | 101,2  |
| Maart       | 57,7                                     | 92,1  | 79,8  | 81,9                  | 78,8   | 100,9  |
| April       | 57,9                                     | 92,8  | 79,8  | 82,1                  | 78,7   | 84,5   |
| Mei         | 57,8                                     | 92,8  | 79,5  | 81,5                  | 78,5   | 75,9   |
| Juni        | 57,6                                     | 93,0  | 79,3  | 81,2                  | 78,5   | 76,8   |
| Juli        | 57,4                                     | 92,8  | 79,3  | 80,9                  | 78,6   | 76,3   |

# Productiefactoren en werkgelegenheid

## België : bruto werknemersindexen (2000=100) - vervolg

|             | Chemische<br>nijverheid (24)              | Rubber en kunststof<br>(25)                          | Niet-metaal-<br>houdende minerale<br>producten (26) | Metallurgie (27)                          | Metaalverwerking<br>(28-35)                               | Producten van<br>metaal (28)                                     |
|-------------|---|--|---|---|---|--|
| 2002        | 97,8                                      | 94,4   | 94,8  | 97,6                                      | 96,9  | 99,4   |
| 2003        | 95,5                                      | 90,9   | 92,4  | 96,8                                      | 91,9  | 97,4   |
| 2004        | 94,5                                      | 88,3   | 89,8  | 93,2                                      | 87,7  | 94,3   |
| 2005        | 93,0                                      | 88,0   | 85,6  | 92,5                                      | 86,4  | 92,2   |
| <b>2005</b> |   |  |   |   |   |  |
| Augustus    | 93,4                                      | 87,6   | 85,8  | 92,3                                      | 86,6  | 92,8   |
| September   | 93,6                                      | 88,4   | 85,5  | 92,5                                      | 85,7  | 91,0   |
| Oktober     | 93,7                                      | 88,4   | 85,5  | 92,2                                      | 85,5  | 90,8   |
| November    | 93,5                                      | 89,2   | 85,4  | 92,2                                      | 85,4  | 90,6   |
| December    | 93,6                                      | 89,0   | 84,9  | 91,8                                      | 84,9  | 90,3   |
| <b>2006</b> |   |  |   |   |   |  |
| Januari     | 93,5                                      | 87,5   | 84,5  | 91,8                                      | 85,2  | 90,4   |
| Februari    | 93,6                                      | 87,6   | 84,6  | 91,0                                      | 85,6  | 91,1   |
| Maart       | 93,7                                      | 87,0   | 85,0  | 91,7                                      | 85,7  | 91,8   |
| April       | 93,8                                      | 86,5   | 84,8  | 91,9                                      | 85,7  | 91,7   |
| Mei         | 93,8                                      | 86,5   | 84,2  | 92,0                                      | 85,9  | 92,1   |
| Juni        | 93,8                                      | 86,6   | 84,8  | 92,0                                      | 86,1  | 92,3   |
| Juli        | 93,8                                      | 86,9   | 84,6  | 91,6                                      | 86,1  | 92,4   |
| Augustus    | 93,8                                      | 87,3   | 85,3  | 92,0                                      | 86,5  | 92,5   |
| September   | 94,1                                      | 86,8   | 84,7  | 91,8                                      | 86,5  | 92,8   |
| Oktober     | 94,2                                      | 87,4   | 85,1  | 92,4                                      | 86,9  | 93,6   |
| November    | 94,5                                      | 87,3   | 85,0  | 91,9                                      | 87,1  | 93,6   |
| December    | 94,3                                      | 87,0   | 84,7  | 92,0                                      | 86,8  | 93,4   |
| <b>2007</b> |   |  |   |   |   |  |
| Januari     | 92,5                                      | 86,4   | 82,8  | 92,3                                      | 86,0  | 91,0   |
| Februari    | 92,1                                      | 86,5   | 82,7  | 92,3                                      | 86,2  | 91,1   |
| Maart       | 92,6                                      | 86,7   | 83,0  | 92,6                                      | 87,0  | 91,7   |
| April       | 92,2                                      | 86,4   | 83,2  | 92,6                                      | 86,4  | 91,9   |
| Mei         | 91,9                                      | 86,4   | 83,3  | 93,4                                      | 86,4  | 92,2   |
| Juni        | 91,7                                      | 86,7   | 83,9  | 93,3                                      | 86,0  | 92,0   |
| Juli        | 92,1                                      | 86,7   | 83,6  | 93,5                                      | 86,1  | 91,9   |
|             | Machines, apparaten<br>en werktuigen (29) | Elektrische en<br>elektronische<br>apparaten (30-33) | Kantoorcomputers en<br>computers (30)               | Elektrische machines<br>en apparaten (31) | Audio-, video- en<br>telecommunicatie-<br>apparatuur (32) | Medische<br>apparatuur,<br>precisie-instru-<br>menten, etc. (33) |
| 2002        | 98,6                                      | 95,4   | 80,2  | 96,5                                      | 91,1  | 106,2  |
| 2003        | 93,3                                      | 87,1   | 54,9  | 91,0                                      | 78,3  | 104,0  |
| 2004        | 91,2                                      | 80,9   | 49,0  | 86,7                                      | 67,1  | 101,9  |
| 2005        | 90,8                                      | 78,9   | 47,2  | 83,9                                      | 66,4  | 100,2  |
| <b>2005</b> |   |  |   |   |   |  |
| Augustus    | 90,7                                      | 79,2   | 47,5  | 83,1                                      | 67,8  | 103,4  |
| September   | 90,5                                      | 78,0   | 47,3  | 82,9                                      | 66,4  | 97,2   |
| Oktober     | 90,4                                      | 77,8   | 47,4  | 82,3                                      | 66,9  | 96,7   |
| November    | 90,4                                      | 77,7   | 47,5  | 82,8                                      | 65,9  | 96,6   |
| December    | 89,5                                      | 77,4   | 46,9  | 82,5                                      | 63,7  | 100,9  |
| <b>2006</b> |   |  |   |   |   |  |
| Januari     | 89,8                                      | 77,5   | 44,9  | 83,4                                      | 64,4  | 96,8   |
| Februari    | 90,1                                      | 78,2   | 44,5  | 84,3                                      | 65,0  | 96,8   |
| Maart       | 90,4                                      | 77,9   | 44,5  | 84,1                                      | 64,5  | 96,8   |
| April       | 90,3                                      | 78,3   | 44,9  | 84,2                                      | 65,6  | 96,9   |
| Mei         | 90,5                                      | 78,1   | 44,8  | 84,5                                      | 64,2  | 97,2   |
| Juni        | 90,8                                      | 78,2   | 45,0  | 84,8                                      | 64,1  | 97,3   |
| Juli        | 91,3                                      | 77,8   | 45,6  | 84,4                                      | 63,1  | 97,5   |
| Augustus    | 91,8                                      | 78,1   | 44,7  | 84,4                                      | 63,9  | 98,3   |
| September   | 92,3                                      | 77,8   | 44,8  | 84,5                                      | 62,5  | 98,9   |
| Oktober     | 92,9                                      | 77,8   | 45,2  | 84,8                                      | 61,8  | 99,3   |
| November    | 93,6                                      | 78,2   | 44,4  | 84,6                                      | 63,2  | 100,0  |
| December    | 93,3                                      | 77,7   | 44,6  | 84,5                                      | 61,8  | 99,9   |
| <b>2007</b> |   |  |   |   |   |  |
| Januari     | 92,3                                      | 77,6   | 46,9  | 84,5                                      | 61,3  | 99,1   |
| Februari    | 92,4                                      | 78,0   | 46,7  | 85,1                                      | 61,8  | 98,0   |
| Maart       | 92,9                                      | 78,1   | 46,4  | 85,4                                      | 61,4  | 98,3   |
| April       | 93,1                                      | 78,3   | 46,3  | 85,8                                      | 61,6  | 98,4   |
| Mei         | 93,2                                      | 78,9   | 46,8  | 86,1                                      | 62,5  | 99,1   |
| Juni        | 93,4                                      | 78,5   | 46,7  | 86,4                                      | 60,2  | 99,4   |
| Juli        | 94,1                                      | 78,7   | 46,5  | 86,7                                      | 60,3  | 99,8   |

# Productiefactoren en werkgelegenheid

## België : bruto werknemersindexen (2000=100) - vervolg en einde

|             | Transportmiddelen<br>(34-35)                   | Auto's,<br>aanhangwagens en<br>opleggers (34) | Auto's (34.1)                                      | Overige<br>transportmiddelen<br>(35) | Meubels; overige<br>industrie (36) | Meubels (36.1)      |
|-------------|--|---|--|--------------------------------------|------------------------------------|---------------------|
| 2002        | 94,6   | 94,0  | 88,9   | 98,4                                 | 95,4                               | 97,5                |
| 2003        | 89,8   | 89,4  | 72,0   | 92,3                                 | 88,5                               | 91,1                |
| 2004        | 85,2   | 84,4  | 68,8   | 89,7                                 | 83,1                               | 85,9                |
| 2005        | 84,6   | 83,9  | 67,0   | 88,5                                 | 78,7                               | 81,9                |
| <b>2005</b> |  |   |  |                                      |                                    |                     |
| Augustus    | 84,3   | 83,7  | 67,0   | 88,3                                 | 77,8                               | 81,3                |
| September   | 84,3   | 83,7  | 67,0   | 88,4                                 | 77,7                               | 81,2                |
| Oktober     | 84,0   | 83,3  | 67,0   | 88,4                                 | 77,2                               | 80,9                |
| November    | 84,0   | 83,3  | 65,5   | 88,1                                 | 77,2                               | 80,9                |
| December    | 83,3   | 82,6  | 67,3   | 87,9                                 | 76,9                               | 80,5                |
| <b>2006</b> |  |   |  |                                      |                                    |                     |
| Januari     | 83,8   | 83,2  | 67,9   | 87,4                                 | 76,2                               | 80,0                |
| Februari    | 83,9   | 83,4  | 67,7   | 86,8                                 | 76,4                               | 80,1                |
| Maart       | 83,7   | 83,3  | 66,1   | 86,1                                 | 76,1                               | 79,8                |
| April       | 83,5   | 83,0  | 66,2   | 86,5                                 | 75,4                               | 79,0                |
| Mei         | 83,9   | 83,4  | 66,0   | 86,3                                 | 75,5                               | 79,0                |
| Juni        | 84,1   | 83,8  | 66,3   | 86,3                                 | 75,2                               | 78,8                |
| Juli        | 84,1   | 83,7  | 66,1   | 86,2                                 | 75,1                               | 78,9                |
| Augustus    | 84,6   | 84,3  | 66,1   | 86,4                                 | 74,8                               | 78,8                |
| September   | 84,4   | 84,1  | 66,0   | 86,2                                 | 74,8                               | 78,6                |
| Oktober     | 84,5   | 84,1  | 66,2   | 86,9                                 | 75,1                               | 79,1                |
| November    | 84,7   | 84,3  | 66,2   | 87,0                                 | 74,7                               | 78,6                |
| December    | 84,4   | 84,1  | 66,5   | 86,3                                 | 74,2                               | 78,2                |
| <b>2007</b> |  |   |  |                                      |                                    |                     |
| Januari     | 84,4   | 84,1  | 66,4   | 86,7                                 | 73,2                               | 77,3                |
| Februari    | 84,5   | 84,1  | 66,2   | 87,1                                 | 73,0                               | 77,3                |
| Maart       | 86,6   | 86,5  | 81,7   | 87,1                                 | 73,3                               | 77,6                |
| April       | 84,0   | 83,6  | 81,5   | 86,8                                 | 73,3                               | 77,6                |
| Mei         | 83,1   | 82,5  | 80,1   | 87,0                                 | 72,9                               | 77,0                |
| Juni        | 82,1   | 81,5  | 80,1   | 85,9                                 | 72,6                               | 76,9                |
| Juli        | 81,9   | 81,5  | 80,1   | 84,3                                 | 72,5                               | 76,6                |
|             | Recuperatie van<br>recycleerbaar afval<br>(37) | Elektriciteit, gas en<br>water (40-41)        | Elektriciteit, gas,<br>stoom en warm<br>water (40) | Elektriciteit (40.1)                 | Water (41)                         | Bouwnijverheid (45) |
| 2002        | 94,8   | 91,8  | 87,6   | 87,6                                 | 102,3                              | 100,0               |
| 2003        | 84,4   | 88,2  | 83,1   | 83,1                                 | 101,4                              | 97,1                |
| 2004        | 79,7   | 81,5  | 74,5   | 74,5                                 | 100,1                              | 92,9                |
| 2005        | 76,9   | 88,9  | 83,8   | 83,8                                 | 101,2                              | 90,7                |
| <b>2005</b> |  |   |  |                                      |                                    |                     |
| Augustus    | 76,6   | 88,2  | 82,8   | 82,8                                 | 101,4                              | 91,2                |
| September   | 76,9   | 88,2  | 82,8   | 82,8                                 | 101,4                              | 91,5                |
| Oktober     | 76,7   | 87,8  | 82,3   | 82,3                                 | 101,6                              | 91,3                |
| November    | 77,7   | 87,9  | 82,4   | 82,4                                 | 101,6                              | 91,5                |
| December    | 77,9   | 87,8  | 82,2   | 82,2                                 | 101,8                              | 90,9                |
| <b>2006</b> |  |   |  |                                      |                                    |                     |
| Januari     | 77,8   | 101,9   | 101,0  | 101,0                                | 101,6                              | 90,9                |
| Februari    | 78,5   | 98,2  | 96,0   | 96,0                                 | 101,9                              | 90,9                |
| Maart       | 77,7   | 98,3  | 96,2   | 96,2                                 | 102,0                              | 91,3                |
| April       | 78,5   | 96,6  | 93,7   | 93,7                                 | 102,2                              | 91,7                |
| Mei         | 78,2   | 96,3  | 93,4   | 93,4                                 | 102,3                              | 91,8                |
| Juni        | 77,8   | 96,3  | 93,3   | 93,3                                 | 102,3                              | 91,9                |
| Juli        | 77,7   | 96,2  | 93,2   | 93,2                                 | 102,2                              | 91,9                |
| Augustus    | 78,5   | 96,2  | 93,1   | 93,1                                 | 102,6                              | 94,2                |
| September   | 78,9   | 96,2  | 93,1   | 93,1                                 | 102,8                              | 94,5                |
| Oktober     | 79,6   | 95,9  | 92,6   | 92,6                                 | 103,1                              | 95,2                |
| November    | 79,1   | 95,9  | 92,6   | 92,6                                 | 102,8                              | 96,1                |
| December    | 79,2   | 95,8  | 92,5   | 92,5                                 | 102,8                              | 95,9                |
| <b>2007</b> |  |   |  |                                      |                                    |                     |
| Januari     | 77,7   | 111,1   | 113,5  | 113,5                                | 102,6                              | 92,8                |
| Februari    | 77,7   | 107,0   | 108,1  | 108,1                                | 102,3                              | 92,9                |
| Maart       | 78,8   | 107,1   | 108,2  | 108,2                                | 102,3                              | 93,7                |
| April       | 80,7   | 105,1   | 105,3  | 105,3                                | 102,3                              | 94,3                |
| Mei         | 81,0   | 104,8   | 105,1  | 105,1                                | 102,2                              | 94,8                |
| Juni        | 80,2   | 104,7   | 105,0  | 105,0                                | 102,1                              | 95,4                |
| Juli        | 80,2   | 104,6   | 104,9  | 104,9                                | 102,0                              | 94,8                |

# Productiefactoren en werkgelegenheid

## Brussel : bruto werknemersindexen (2000=100)

|             | Totale industrie<br>(10-45)        | Totale industrie<br>(zonder<br>bouwnijverheid)<br>(10-41) | Intermediaire<br>goederen en energie | Investerings-<br>goederen   | Duurzame<br>consumptiegoederen         | Niet-duurzame<br>consumptiegoederen |
|-------------|------------------------------------|---|--------------------------------------|-----------------------------|--|-------------------------------------|
| 2002        | 87,0                               | 83,9  | 96,1                                 | 81,8                        | 61,1                                   | 87,9                                |
| 2003        | 81,1                               | 77,1  | 91,4                                 | 66,4                        | 28,0                                   | 80,6                                |
| 2004        | 76,4                               | 72,4  | 85,3                                 | 55,0                        | 27,0                                   | 72,2                                |
| 2005        | 73,6                               | 69,4  | 83,4                                 | 41,4                        | 23,3                                   | 59,0                                |
| <b>2005</b> |                                    |   |                                      |                             |  |                                     |
| Augustus    | 74,0                               | 69,8  | 83,7                                 | 40,6                        | 23,3                                   | 58,9                                |
| September   | 73,2                               | 68,7  | 83,4                                 | 40,3                        | 23,8                                   | 59,4                                |
| Oktober     | 72,9                               | 68,3  | 83,1                                 | 39,5                        | 24,3                                   | 59,1                                |
| November    | 72,9                               | 68,2  | 82,6                                 | 39,6                        | 24,5                                   | 59,4                                |
| December    | 73,3                               | 68,2  | 82,2                                 | 43,2                        | 24,2                                   | 59,6                                |
| <b>2006</b> |                                    |   |                                      |                             |  |                                     |
| Januari     | 71,9                               | 67,5  | 83,5                                 | 33,9                        | 23,5                                   | 54,8                                |
| Februari    | 71,6                               | 67,1  | 82,2                                 | 33,8                        | 23,3                                   | 54,7                                |
| Maart       | 71,7                               | 67,1  | 83,0                                 | 33,9                        | 22,9                                   | 54,7                                |
| April       | 71,3                               | 66,5  | 81,7                                 | 33,7                        | 22,8                                   | 54,7                                |
| Mei         | 71,3                               | 66,3  | 81,5                                 | 33,1                        | 22,6                                   | 54,2                                |
| Juni        | 71,4                               | 66,5  | 81,7                                 | 33,0                        | 22,5                                   | 54,5                                |
| Juli        | 70,1                               | 65,1  | 82,0                                 | 34,9                        | 22,3                                   | 54,9                                |
| Augustus    | 70,3                               | 65,1  | 82,1                                 | 34,8                        | 22,8                                   | 55,0                                |
| September   | 70,6                               | 65,2  | 82,3                                 | 35,2                        | 22,6                                   | 55,3                                |
| Oktober     | 70,9                               | 65,3  | 82,6                                 | 37,5                        | 22,6                                   | 55,6                                |
| November    | 70,9                               | 65,5  | 82,7                                 | 37,8                        | 19,7                                   | 56,3                                |
| December    | 71,0                               | 65,5  | 82,4                                 | 37,9                        | 19,5                                   | 56,4                                |
| <b>2007</b> |                                    |   |                                      |                             |  |                                     |
| Januari     | 68,5                               | 63,1  | 83,8                                 | 31,1                        | 19,4                                   | 47,0                                |
| Februari    | 68,0                               | 62,3  | 83,0                                 | 31,2                        | 19,2                                   | 47,0                                |
| Maart       | 68,8                               | 63,3  | 85,1                                 | 31,2                        | 19,1                                   | 47,2                                |
| April       | 65,3                               | 59,0  | 82,3                                 | 25,5                        | 18,9                                   | 46,9                                |
| Mei         | 64,8                               | 58,5  | 82,4                                 | 25,5                        | 18,6                                   | 46,6                                |
| Juni        | 63,7                               | 57,0  | 82,0                                 | 23,1                        | 18,5                                   | 46,5                                |
| Juli        | 63,4                               | 56,9  | 81,9                                 | 23,0                        | 18,3                                   | 46,3                                |
|             | Winning van<br>delfstoffen (10-14) | Industrie (15-37)   | Chemische<br>nijverheid (24)         | Metaalverwerking<br>(28-35) | Elektriciteit, gas en<br>water (40-41) | Bouwnijverheid (45)                 |
| 2002        | 0,0                                | 82,4  | 73,1                                 | 89,1                        | 93,6                                   | 97,3                                |
| 2003        | 0,0                                | 75,2  | 57,8                                 | 85,7                        | 90,3                                   | 95,5                                |
| 2004        | 0,0                                | 71,0  | 53,8                                 | 83,3                        | 84,2                                   | 90,6                                |
| 2005        | 0,0                                | 66,9  | 52,5                                 | 81,0                        | 90,8                                   | 88,7                                |
| <b>2005</b> |                                    |   |                                      |                             |  |                                     |
| Augustus    | 0,0                                | 67,5  | 52,5                                 | 81,9                        | 90,0                                   | 89,0                                |
| September   | 0,0                                | 66,2  | 52,0                                 | 78,6                        | 89,9                                   | 89,6                                |
| Oktober     | 0,0                                | 65,8  | 52,2                                 | 77,9                        | 89,7                                   | 89,9                                |
| November    | 0,0                                | 65,6  | 52,3                                 | 77,7                        | 89,8                                   | 90,3                                |
| December    | 0,0                                | 65,6  | 52,4                                 | 77,9                        | 89,8                                   | 92,3                                |
| <b>2006</b> |                                    |   |                                      |                             |  |                                     |
| Januari     | 0,0                                | 63,4  | 51,8                                 | 78,3                        | 102,4                                  | 88,0                                |
| Februari    | 0,0                                | 63,4  | 51,6                                 | 78,4                        | 99,2                                   | 88,3                                |
| Maart       | 0,0                                | 63,4  | 52,4                                 | 78,0                        | 99,2                                   | 88,6                                |
| April       | 0,0                                | 62,9  | 51,1                                 | 77,9                        | 97,6                                   | 89,1                                |
| Mei         | 0,0                                | 62,7  | 50,9                                 | 78,0                        | 97,4                                   | 89,8                                |
| Juni        | 0,0                                | 62,9  | 51,0                                 | 78,2                        | 97,4                                   | 89,9                                |
| Juli        | 0,0                                | 61,3  | 51,0                                 | 78,5                        | 97,3                                   | 88,9                                |
| Augustus    | 0,0                                | 61,3  | 51,0                                 | 78,5                        | 97,2                                   | 90,3                                |
| September   | 0,0                                | 61,4  | 51,1                                 | 78,5                        | 97,4                                   | 91,1                                |
| Oktober     | 0,0                                | 61,6  | 51,0                                 | 78,5                        | 97,0                                   | 92,0                                |
| November    | 0,0                                | 61,8  | 50,9                                 | 78,3                        | 97,1                                   | 91,7                                |
| December    | 0,0                                | 61,9  | 50,7                                 | 78,6                        | 97,0                                   | 91,9                                |
| <b>2007</b> |                                    |   |                                      |                             |  |                                     |
| Januari     | 0,0                                | 57,9  | 49,7                                 | 78,5                        | 110,8                                  | 89,2                                |
| Februari    | 0,0                                | 57,4  | 49,6                                 | 77,1                        | 107,2                                  | 89,9                                |
| Maart       | 0,0                                | 58,4  | 55,5                                 | 77,2                        | 107,4                                  | 90,2                                |
| April       | 0,0                                | 53,8  | 48,8                                 | 67,4                        | 105,5                                  | 90,5                                |
| Mei         | 0,0                                | 53,4  | 55,1                                 | 65,5                        | 105,2                                  | 90,0                                |
| Juni        | 0,0                                | 51,8  | 55,4                                 | 61,1                        | 105,1                                  | 90,5                                |
| Juli        | 0,0                                | 51,6  | 55,8                                 | 60,8                        | 105,0                                  | 89,5                                |

# Productiefactoren en werkgelegenheid

## Vlaanderen : bruto werknemersindexen (2000=100)

|             | Totale industrie<br>(10-45) | Totale industrie<br>(zonder<br>bouwnijverheid)<br>(10-41) | Intermediaire<br>goederen en energie | Investerings-<br>goederen | Duurzame<br>consumptiegoederen | Niet-duurzame<br>consumptiegoederen |
|-------------|-----------------------------|---|--------------------------------------|---------------------------|--------------------------------|-------------------------------------|
| 2002        | 97,5                        | 96,8  | 95,2                                 | 99,0                      | 95,4                           | 101,8                               |
| 2003        | 93,5                        | 92,4  | 91,0                                 | 92,9                      | 89,7                           | 98,4                                |
| 2004        | 89,7                        | 88,8  | 87,2                                 | 86,8                      | 83,8                           | 95,5                                |
| 2005        | 87,6                        | 86,8  | 85,2                                 | 83,6                      | 79,1                           | 91,5                                |
| <b>2005</b> |                             |   |                                      |                           |                                |                                     |
| Augustus    | 87,5                        | 86,6  | 85,1                                 | 83,7                      | 78,8                           | 91,4                                |
| September   | 87,8                        | 86,8  | 85,0                                 | 83,6                      | 78,5                           | 91,8                                |
| Oktober     | 87,5                        | 86,5  | 84,7                                 | 83,2                      | 78,1                           | 91,5                                |
| November    | 87,5                        | 86,5  | 84,8                                 | 82,8                      | 77,8                           | 91,4                                |
| December    | 87,1                        | 86,2  | 84,6                                 | 82,4                      | 77,4                           | 91,0                                |
| <b>2006</b> |                             |   |                                      |                           |                                |                                     |
| Januari     | 87,2                        | 86,1  | 84,8                                 | 82,4                      | 76,6                           | 90,1                                |
| Februari    | 87,3                        | 86,2  | 85,4                                 | 82,8                      | 76,6                           | 90,0                                |
| Maart       | 87,5                        | 86,3  | 85,4                                 | 83,0                      | 76,1                           | 90,3                                |
| April       | 87,5                        | 86,2  | 85,3                                 | 83,0                      | 75,7                           | 90,3                                |
| Mei         | 87,5                        | 86,3  | 85,4                                 | 83,3                      | 75,9                           | 90,4                                |
| Juni        | 87,7                        | 86,5  | 85,5                                 | 83,7                      | 75,8                           | 90,6                                |
| Juli        | 87,9                        | 86,7  | 86,0                                 | 83,5                      | 75,7                           | 90,9                                |
| Augustus    | 88,5                        | 86,8  | 85,8                                 | 84,3                      | 75,6                           | 91,2                                |
| September   | 88,4                        | 86,7  | 85,7                                 | 84,4                      | 75,9                           | 91,0                                |
| Oktober     | 88,7                        | 87,0  | 86,1                                 | 80,4                      | 76,0                           | 91,0                                |
| November    | 88,7                        | 86,9  | 85,8                                 | 80,6                      | 75,6                           | 91,0                                |
| December    | 88,7                        | 86,9  | 85,5                                 | 80,5                      | 75,3                           | 91,0                                |
| <b>2007</b> |                             |   |                                      |                           |                                |                                     |
| Januari     | 87,3                        | 85,7  | 85,2                                 | 77,7                      | 73,9                           | 89,5                                |
| Februari    | 87,4                        | 85,8  | 85,0                                 | 77,9                      | 74,0                           | 89,8                                |
| Maart       | 87,9                        | 86,3  | 85,5                                 | 79,3                      | 74,3                           | 89,9                                |
| April       | 87,9                        | 86,1  | 85,0                                 | 79,3                      | 74,4                           | 89,5                                |
| Mei         | 88,0                        | 86,1  | 84,9                                 | 79,4                      | 73,9                           | 89,5                                |
| Juni        | 88,1                        | 86,2  | 85,1                                 | 80,0                      | 73,3                           | 90,1                                |
| Juli        | 88,1                        | 86,2  | 85,1                                 | 80,4                      | 73,3                           | 90,1                                |

|             | Winning van<br>delfstoffen (10-14) | Industrie (15-37) | Chemische<br>nijverheid (24) | Metaalverwerking<br>(28-35) | Elektriciteit, gas en<br>water (40-41) | Bouwnijverheid (45) |
|-------------|------------------------------------|-------------------|------------------------------|-----------------------------|--|---------------------|
| 2002        | 89,0                               | 97,0              | 98,1                         | 97,1                        | 90,1                                   | 100,3               |
| 2003        | 84,3                               | 92,6              | 95,2                         | 91,2                        | 86,3                                   | 97,6                |
| 2004        | 77,3                               | 89,0              | 93,4                         | 86,3                        | 79,1                                   | 93,5                |
| 2005        | 72,5                               | 86,8              | 91,3                         | 84,6                        | 87,4                                   | 91,0                |
| <b>2005</b> |                                    |                   |                              |                             |  |                     |
| Augustus    | 72,1                               | 86,6              | 91,4                         | 84,5                        | 86,7                                   | 91,4                |
| September   | 71,5                               | 86,8              | 91,6                         | 84,5                        | 86,7                                   | 91,8                |
| Oktober     | 71,3                               | 86,6              | 91,8                         | 84,2                        | 86,3                                   | 91,5                |
| November    | 71,3                               | 86,6              | 91,8                         | 84,2                        | 86,3                                   | 91,5                |
| December    | 71,5                               | 86,2              | 91,8                         | 83,6                        | 86,3                                   | 90,9                |
| <b>2006</b> |                                    |                   |                              |                             |  |                     |
| Januari     | 69,9                               | 85,7              | 91,3                         | 83,6                        | 102,4                                  | 91,8                |
| Februari    | 68,9                               | 86,0              | 91,4                         | 84,2                        | 98,3                                   | 91,8                |
| Maart       | 68,7                               | 86,1              | 91,4                         | 84,3                        | 98,5                                   | 92,2                |
| April       | 68,3                               | 86,0              | 91,3                         | 84,2                        | 96,4                                   | 92,5                |
| Mei         | 69,9                               | 86,1              | 91,2                         | 84,5                        | 96,2                                   | 92,5                |
| Juni        | 69,7                               | 86,3              | 91,0                         | 84,7                        | 96,2                                   | 92,6                |
| Juli        | 70,0                               | 86,5              | 90,9                         | 84,7                        | 96,2                                   | 92,9                |
| Augustus    | 70,3                               | 86,6              | 90,9                         | 84,9                        | 96,1                                   | 95,6                |
| September   | 71,6                               | 86,5              | 91,2                         | 85,0                        | 96,1                                   | 95,6                |
| Oktober     | 72,2                               | 86,8              | 91,0                         | 85,3                        | 95,7                                   | 96,0                |
| November    | 68,9                               | 86,7              | 91,2                         | 85,5                        | 95,7                                   | 96,5                |
| December    | 68,5                               | 86,7              | 90,9                         | 85,2                        | 95,7                                   | 96,4                |
| <b>2007</b> |                                    |                   |                              |                             |  |                     |
| Januari     | 67,7                               | 85,2              | 88,6                         | 84,3                        | 113,4                                  | 93,8                |
| Februari    | 67,6                               | 85,4              | 87,9                         | 84,6                        | 108,7                                  | 94,0                |
| Maart       | 68,4                               | 85,9              | 87,9                         | 85,6                        | 108,8                                  | 94,6                |
| April       | 68,9                               | 85,7              | 87,9                         | 85,8                        | 106,5                                  | 95,2                |
| Mei         | 68,8                               | 85,7              | 86,9                         | 86,0                        | 106,3                                  | 96,2                |
| Juni        | 68,8                               | 85,8              | 86,8                         | 86,1                        | 106,3                                  | 96,1                |
| Juli        | 69,3                               | 85,8              | 87,1                         | 86,1                        | 106,2                                  | 95,8                |



# Productiefactoren en werkgelegenheid

## Wallonië : bruto werknemersindexen (2000=100)

|             | Totale industrie<br>(10-45)        | Totale industrie<br>(zonder<br>bouwnijverheid)<br>(10-41) | Intermediaire<br>goederen en energie | Investerings-<br>goederen   | Duurzame<br>consumptiegoederen         | Niet-duurzame<br>consumptiegoederen |
|-------------|------------------------------------|---|--------------------------------------|-----------------------------|--|-------------------------------------|
| 2002        | 98,1                               | 97,4  | 95,3                                 | 103,8                       | 89,9                                   | 104,3                               |
| 2003        | 95,3                               | 95,0  | 92,9                                 | 101,6                       | 75,2                                   | 103,6                               |
| 2004        | 92,1                               | 92,0  | 89,5                                 | 97,5                        | 65,2                                   | 102,0                               |
| 2005        | 90,9                               | 91,0  | 87,9                                 | 94,0                        | 58,1                                   | 96,3                                |
| <b>2005</b> |                                    |   |                                      |                             |  |                                     |
| Augustus    | 91,2                               | 91,2  | 87,6                                 | 93,8                        | 57,7                                   | 97,7                                |
| September   | 90,7                               | 90,5  | 87,7                                 | 94,4                        | 57,9                                   | 97,4                                |
| Oktober     | 90,6                               | 90,4  | 87,7                                 | 94,2                        | 58,8                                   | 97,1                                |
| November    | 90,7                               | 90,4  | 87,7                                 | 94,3                        | 58,3                                   | 96,7                                |
| December    | 90,2                               | 89,9  | 87,2                                 | 93,8                        | 58,1                                   | 96,1                                |
| <b>2006</b> |                                    |   |                                      |                             |  |                                     |
| Januari     | 90,0                               | 90,1  | 87,7                                 | 92,3                        | 49,9                                   | 94,5                                |
| Februari    | 89,6                               | 89,7  | 86,9                                 | 92,5                        | 49,7                                   | 94,6                                |
| Maart       | 89,9                               | 89,9  | 87,1                                 | 93,0                        | 49,6                                   | 94,2                                |
| April       | 90,1                               | 89,8  | 86,9                                 | 94,3                        | 47,6                                   | 93,5                                |
| Mei         | 90,1                               | 89,9  | 86,9                                 | 94,5                        | 47,9                                   | 94,0                                |
| Juni        | 90,3                               | 90,1  | 87,0                                 | 94,7                        | 47,9                                   | 94,8                                |
| Juli        | 90,3                               | 90,1  | 87,0                                 | 95,5                        | 46,3                                   | 95,1                                |
| Augustus    | 91,3                               | 90,9  | 87,2                                 | 96,5                        | 47,2                                   | 97,3                                |
| September   | 91,2                               | 90,6  | 86,7                                 | 97,1                        | 47,2                                   | 98,4                                |
| Oktober     | 92,1                               | 91,2  | 87,1                                 | 100,3                       | 48,6                                   | 99,4                                |
| November    | 92,7                               | 91,2  | 87,0                                 | 103,2                       | 46,8                                   | 99,6                                |
| December    | 92,3                               | 91,1  | 86,8                                 | 101,7                       | 46,6                                   | 99,1                                |
| <b>2007</b> |                                    |   |                                      |                             |  |                                     |
| Januari     | 90,5                               | 90,0  | 86,4                                 | 96,8                        | 44,8                                   | 96,7                                |
| Februari    | 90,5                               | 90,1  | 86,1                                 | 97,2                        | 44,2                                   | 97,1                                |
| Maart       | 91,0                               | 90,3  | 86,4                                 | 98,3                        | 45,1                                   | 95,9                                |
| April       | 91,6                               | 90,7  | 86,6                                 | 99,3                        | 45,3                                   | 96,8                                |
| Mei         | 91,6                               | 90,8  | 86,6                                 | 99,4                        | 45,3                                   | 96,2                                |
| Juni        | 92,0                               | 90,7  | 86,5                                 | 99,6                        | 45,3                                   | 96,2                                |
| Juli        | 91,8                               | 90,8  | 86,3                                 | 101,0                       | 44,9                                   | 97,1                                |
| <hr/>       |                                    |   |                                      |                             |  |                                     |
|             | Winning van<br>delfstoffen (10-14) | Industrie (15-37)   | Chemische<br>nijverheid (24)         | Metaalverwerking<br>(28-35) | Elektriciteit, gas en<br>water (40-41) | Bouwnijverheid (45)                 |
| 2002        | 95,8                               | 97,7  | 102,8                                | 99,2                        | 92,1                                   | 100,0                               |
| 2003        | 85,1                               | 95,5  | 105,8                                | 96,2                        | 88,6                                   | 95,9                                |
| 2004        | 84,3                               | 92,7  | 108,0                                | 93,4                        | 81,8                                   | 92,3                                |
| 2005        | 84,9                               | 91,2  | 107,7                                | 94,6                        | 88,8                                   | 90,5                                |
| <b>2005</b> |                                    |   |                                      |                             |  |                                     |
| Augustus    | 84,9                               | 91,5  | 109,4                                | 95,3                        | 88,2                                   | 91,0                                |
| September   | 85,0                               | 90,6  | 109,8                                | 93,2                        | 88,2                                   | 91,2                                |
| Oktober     | 84,7                               | 90,6  | 109,3                                | 93,5                        | 87,9                                   | 91,1                                |
| November    | 84,7                               | 90,5  | 108,7                                | 93,5                        | 87,8                                   | 91,6                                |
| December    | 84,2                               | 90,1  | 109,0                                | 92,7                        | 87,7                                   | 90,9                                |
| <b>2006</b> |                                    |   |                                      |                             |  |                                     |
| Januari     | 84,3                               | 89,6  | 110,0                                | 93,4                        | 100,3                                  | 89,7                                |
| Februari    | 84,9                               | 89,3  | 110,0                                | 93,4                        | 97,0                                   | 89,4                                |
| Maart       | 85,3                               | 89,5  | 110,4                                | 93,6                        | 97,0                                   | 89,8                                |
| April       | 85,4                               | 89,6  | 111,4                                | 94,3                        | 95,5                                   | 90,8                                |
| Mei         | 85,8                               | 89,6  | 112,0                                | 93,9                        | 95,2                                   | 90,9                                |
| Juni        | 85,8                               | 89,8  | 112,6                                | 94,3                        | 95,1                                   | 90,9                                |
| Juli        | 85,5                               | 89,8  | 112,8                                | 94,2                        | 94,9                                   | 90,7                                |
| Augustus    | 85,9                               | 90,7  | 113,1                                | 95,3                        | 95,1                                   | 92,3                                |
| September   | 85,6                               | 90,4  | 113,6                                | 95,1                        | 95,1                                   | 92,9                                |
| Oktober     | 90,4                               | 91,0  | 114,3                                | 95,6                        | 95,0                                   | 94,4                                |
| November    | 91,3                               | 91,0  | 114,9                                | 96,2                        | 94,7                                   | 96,8                                |
| December    | 91,3                               | 90,8  | 115,1                                | 95,9                        | 94,6                                   | 95,8                                |
| <b>2007</b> |                                    |   |                                      |                             |  |                                     |
| Januari     | 86,7                               | 89,1  | 114,6                                | 94,7                        | 107,9                                  | 91,8                                |
| Februari    | 87,1                               | 89,3  | 115,2                                | 95,2                        | 104,3                                  | 91,7                                |
| Maart       | 89,8                               | 89,6  | 115,5                                | 95,6                        | 104,3                                  | 93,0                                |
| April       | 89,6                               | 90,1  | 115,6                                | 96,5                        | 102,4                                  | 94,1                                |
| Mei         | 89,4                               | 90,2  | 115,5                                | 96,8                        | 102,1                                  | 93,7                                |
| Juni        | 89,7                               | 90,1  | 115,3                                | 96,6                        | 102,0                                  | 95,4                                |
| Juli        | 89,8                               | 90,2  | 115,8                                | 96,8                        | 101,9                                  | 94,6                                |

# Productiefactoren en werkgelegenheid

## België : bruto-indexen van de gewerkte uren (2000=100)

|             | Totale industrie<br>(10-45)    | Totale industrie<br>(zonder<br>bouwnijverheid)<br>(10-41) | Intermediaire<br>goederen en energie | Energie  | Intermediaire<br>goederen               | Investerings-<br>goederen |
|-------------|--------------------------------|---|--------------------------------------|--|---|---------------------------|
| 2002        | 95,4                           | 95,1  | 94,3                                 | 96,0   | 93,9                                    | 97,1                      |
| 2003        | 92,1                           | 91,6  | 91,7                                 | 98,6   | 90,8                                    | 75,2                      |
| 2004        | 91,4                           | 90,8  | 91,4                                 | 101,2  | 90,2                                    | 74,6                      |
| 2005        | 88,4                           | 87,9  | 88,9                                 | 112,8  | 86,3                                    | 71,8                      |
| <b>2005</b> |                                |   |                                      |  |   |                           |
| September   | 97,5                           | 95,0  | 96,3                                 | 119,8  | 93,7                                    | 78,8                      |
| Oktober     | 91,5                           | 90,0  | 91,2                                 | 119,6  | 88,1                                    | 73,2                      |
| November    | 90,7                           | 89,6  | 90,8                                 | 109,8  | 88,7                                    | 73,4                      |
| December    | 78,8                           | 78,7  | 79,7                                 | 108,5  | 76,6                                    | 60,9                      |
| <b>2006</b> |                                |   |                                      |  |   |                           |
| Januari     | 91,0                           | 93,0  | 93,9                                 | 130,8  | 90,2                                    | 75,7                      |
| Februari    | 89,1                           | 89,5  | 91,1                                 | 125,3  | 87,6                                    | 73,6                      |
| Maart       | 102,4                          | 101,5   | 103,7                                | 146,5  | 99,4                                    | 84,0                      |
| April       | 85,8                           | 84,7  | 87,5                                 | 123,3  | 83,9                                    | 69,3                      |
| Mei         | 93,1                           | 91,4  | 93,2                                 | 119,8  | 90,3                                    | 76,2                      |
| Juni        | 96,0                           | 93,5  | 95,5                                 | 135,0  | 91,5                                    | 77,6                      |
| Juli        | 64,0                           | 67,2  | 69,1                                 | 106,0  | 65,5                                    | 53,5                      |
| Augustus    | 82,0                           | 79,3  | 81,2                                 | 112,2  | 78,0                                    | 66,1                      |
| September   | 95,5                           | 92,7  | 94,2                                 | 131,3  | 90,4                                    | 77,4                      |
| Oktober     | 99,8                           | 98,2  | 99,3                                 | 134,6  | 95,7                                    | 82,8                      |
| November    | 94,5                           | 92,4  | 93,6                                 | 123,4  | 90,4                                    | 78,2                      |
| December    | 76,9                           | 76,2  | 77,8                                 | 118,9  | 73,8                                    | 60,5                      |
| <b>2007</b> |                                |   |                                      |  |   |                           |
| Januari     | 94,7                           | 95,8  | 96,8                                 | 145,8  | 92,0                                    | 80,2                      |
| Februari    | 89,8                           | 89,0  | 90,3                                 | 138,2  | 85,7                                    | 74,8                      |
| Maart       | 101,2                          | 99,5  | 101,3                                | 160,5  | 95,7                                    | 83,5                      |
| April       | 88,2                           | 86,9  | 89,0                                 | 138,6  | 84,3                                    | 73,2                      |
| Mei         | 90,5                           | 88,7  | 90,6                                 | 131,0  | 86,6                                    | 74,6                      |
| Juni        | 96,5                           | 94,0  | 95,6                                 | 149,7  | 90,4                                    | 80,0                      |
| Juli        | 69,0                           | 71,9  | 73,0                                 | 120,8  | 68,6                                    | 60,2                      |
| Augustus    | 83,2                           | 80,2  | 82,0                                 | 126,3  | 77,8                                    | 68,7                      |
|             | Duurzame<br>consumptiegoederen | Niet-duurzame<br>consumptiegoederen                       | Winning van<br>delfstoffen (10-14)   | Winning van<br>steenkol, bruinkool<br>en turf (10) | Overige winning van<br>delfstoffen (14) | Industrie (15-37)         |
| 2002        | 92,3                           | 96,4  | 94,4                                 | 0,0  | 94,3                                    | 94,9                      |
| 2003        | 84,6                           | 93,2  | 86,9                                 | 0,0  | 86,8                                    | 91,3                      |
| 2004        | 82,8                           | 91,6  | 87,4                                 | 0,0  | 87,5                                    | 90,3                      |
| 2005        | 77,7                           | 88,6  | 85,7                                 | 0,0  | 85,7                                    | 86,6                      |
| <b>2005</b> |                                |   |                                      |  |   |                           |
| September   | 87,6                           | 94,3  | 95,9                                 | 0,0  | 96,3                                    | 93,7                      |
| Oktober     | 79,7                           | 91,1  | 86,2                                 | 0,0  | 86,3                                    | 88,5                      |
| November    | 81,0                           | 90,0  | 84,2                                 | 0,0  | 84,0                                    | 88,6                      |
| December    | 67,7                           | 82,5  | 73,7                                 | 0,0  | 73,6                                    | 77,2                      |
| <b>2006</b> |                                |   |                                      |  |   |                           |
| Januari     | 82,0                           | 93,9  | 85,1                                 | 0,0  | 84,4                                    | 91,3                      |
| Februari    | 80,2                           | 88,2  | 85,4                                 | 0,0  | 85,5                                    | 87,7                      |
| Maart       | 90,7                           | 99,1  | 100,6                                | 0,0  | 100,7                                   | 99,3                      |
| April       | 70,2                           | 82,8  | 83,2                                 | 0,0  | 83,2                                    | 82,8                      |
| Mei         | 79,5                           | 90,5  | 90,2                                 | 0,0  | 90,6                                    | 89,9                      |
| Juni        | 83,5                           | 91,8  | 94,8                                 | 0,0  | 95,2                                    | 91,4                      |
| Juli        | 47,8                           | 70,0  | 63,3                                 | 0,0  | 62,8                                    | 65,3                      |
| Augustus    | 61,0                           | 81,4  | 86,0                                 | 0,0  | 86,8                                    | 77,4                      |
| September   | 82,8                           | 91,9  | 89,9                                 | 0,0  | 90,2                                    | 90,7                      |
| Oktober     | 84,7                           | 98,0  | 99,2                                 | 0,0  | 99,7                                    | 96,2                      |
| November    | 79,9                           | 92,8  | 93,2                                 | 0,0  | 93,9                                    | 90,7                      |
| December    | 62,5                           | 79,1  | 74,1                                 | 0,0  | 74,2                                    | 74,1                      |
| <b>2007</b> |                                |   |                                      |  |   |                           |
| Januari     | 82,4                           | 96,0  | 90,6                                 | 0,0  | 90,3                                    | 93,4                      |
| Februari    | 76,5                           | 88,0  | 88,0                                 | 0,0  | 88,2                                    | 86,6                      |
| Maart       | 86,8                           | 97,7  | 102,2                                | 0,0  | 102,6                                   | 96,5                      |
| April       | 72,2                           | 85,2  | 88,5                                 | 0,0  | 88,9                                    | 84,2                      |
| Mei         | 75,1                           | 87,7  | 92,0                                 | 0,0  | 92,5                                    | 86,4                      |
| Juni        | 81,4                           | 92,6  | 97,0                                 | 0,0  | 97,7                                    | 91,2                      |
| Juli        | 51,1                           | 74,5  | 66,3                                 | 0,0  | 65,9                                    | 69,6                      |
| Augustus    | 62,5                           | 82,1  | 93,2                                 | 0,0  | 94,3                                    | 77,5                      |

# Productiefactoren en werkgelegenheid

## België : bruto-indexen van de gewerkte uren (2000=100) - vervolg

|             | Voedings- en<br>genotmiddelen<br>(15-16) | Voedingsmiddelen<br>en dranken (15)                           | Tabak (16)  | Textiel (17)          | Textiel en kleding<br>(17-18)                                | Kleding en bont (18)                                 |
|-------------|--|---|---|-----------------------|--|--|
| 2002        | 100,7                                    | 101,4   | 75,4  | 88,7                  | 87,1   | 79,9   |
| 2003        | 98,5                                     | 99,3  | 68,7  | 81,2                  | 80,6   | 73,7   |
| 2004        | 97,1                                     | 98,0  | 65,6  | 78,3                  | 77,5   | 66,8   |
| 2005        | 95,4                                     | 96,6  | 58,3  | 70,1                  | 70,3   | 62,2   |
| <b>2005</b> |  |   |   |                       |  |  |
| September   | 101,0                                    | 102,1   | 65,8  | 77,9                  | 77,5   | 65,1   |
| Oktober     | 99,6                                     | 100,8   | 59,5  | 71,5                  | 71,1   | 59,2   |
| November    | 97,3                                     | 98,4  | 60,6  | 73,2                  | 72,7   | 61,9   |
| December    | 91,2                                     | 92,6  | 49,1  | 60,0                  | 61,0   | 54,9   |
| <b>2006</b> |  |   |   |                       |  |  |
| Januari     | 100,8                                    | 102,0   | 62,2  | 73,4                  | 74,6   | 69,3   |
| Februari    | 94,3                                     | 95,5  | 56,6  | 69,5                  | 70,8   | 64,3   |
| Maart       | 106,2                                    | 107,4   | 64,9  | 77,8                  | 79,1   | 69,5   |
| April       | 89,4                                     | 90,6  | 52,9  | 63,7                  | 64,7   | 56,2   |
| Mei         | 96,7                                     | 97,9  | 57,5  | 70,4                  | 71,6   | 64,5   |
| Juni        | 97,7                                     | 98,7  | 62,3  | 72,1                  | 73,4   | 67,2   |
| Juli        | 78,7                                     | 80,2  | 37,3  | 47,7                  | 49,2   | 44,3   |
| Augustus    | 89,6                                     | 90,9  | 49,0  | 49,4                  | 52,1   | 55,9   |
| September   | 98,0                                     | 99,0  | 61,6  | 72,1                  | 72,7   | 62,4   |
| Oktober     | 105,0                                    | 106,3   | 63,9  | 74,3                  | 75,2   | 63,8   |
| November    | 99,4                                     | 100,4   | 63,3  | 69,7                  | 71,0   | 61,9   |
| December    | 87,6                                     | 88,8  | 48,7  | 53,7                  | 55,8   | 52,1   |
| <b>2007</b> |  |   |   |                       |  |  |
| Januari     | 103,3                                    | 104,4   | 65,7  | 70,1                  | 72,7   | 68,1   |
| Februari    | 93,9                                     | 94,8  | 60,9  | 65,0                  | 66,9   | 60,0   |
| Maart       | 104,3                                    | 105,4   | 65,5  | 71,0                  | 72,6   | 63,0   |
| April       | 91,4                                     | 92,5  | 54,0  | 61,2                  | 63,2   | 54,6   |
| Mei         | 93,2                                     | 94,4  | 55,3  | 63,5                  | 65,6   | 59,6   |
| Juni        | 98,5                                     | 99,7  | 59,6  | 68,3                  | 70,5   | 65,0   |
| Juli        | 83,8                                     | 85,2  | 43,2  | 45,9                  | 48,9   | 46,8   |
| Augustus    | 90,1                                     | 91,4  | 49,0  | 48,8                  | 51,7   | 53,8   |
|             | Leer en schoeisel<br>(19)                | Hout en artikelen van<br>hout, kurk, riet,<br>vlechtwerk (20) | Papier en karton;<br>uitgeverijen en<br>drukkerijen (21-22) | Papier en karton (21) | Uitgeverijen,<br>drukkerijen,<br>reproductie opnamen<br>(22) | Cokes, raffinage,<br>splijt- en<br>kweekstoffen (23) |
| 2002        | 80,5                                     | 97,8  | 92,0  | 96,6                  | 89,9   | 146,7  |
| 2003        | 71,8                                     | 96,6  | 87,0  | 94,1                  | 83,9   | 109,9  |
| 2004        | 72,0                                     | 96,8  | 85,6  | 92,3                  | 82,6   | 111,8  |
| 2005        | 66,1                                     | 92,9  | 81,5  | 87,8                  | 78,7   | 103,6  |
| <b>2005</b> |  |   |   |                       |  |  |
| September   | 73,8                                     | 103,5   | 88,4  | 92,7                  | 86,4   | 113,6  |
| Oktober     | 65,8                                     | 96,1  | 82,8  | 86,4                  | 81,1   | 106,3  |
| November    | 67,8                                     | 96,9  | 82,3  | 89,1                  | 79,3   | 106,4  |
| December    | 56,9                                     | 82,5  | 75,8  | 77,2                  | 75,1   | 86,4   |
| <b>2006</b> |  |   |   |                       |  |  |
| Januari     | 65,7                                     | 95,5  | 85,8  | 94,1                  | 82,2   | 106,6  |
| Februari    | 58,8                                     | 94,0  | 80,0  | 88,0                  | 76,6   | 104,8  |
| Maart       | 66,3                                     | 112,6   | 90,7  | 99,4                  | 87,0   | 125,8  |
| April       | 54,4                                     | 90,3  | 75,8  | 83,4                  | 72,5   | 91,9   |
| Mei         | 64,3                                     | 100,4   | 82,8  | 90,0                  | 79,7   | 105,5  |
| Juni        | 68,6                                     | 102,0   | 82,6  | 89,1                  | 79,8   | 104,8  |
| Juli        | 47,3                                     | 67,0  | 62,5  | 69,5                  | 59,5   | 62,8   |
| Augustus    | 56,0                                     | 87,8  | 75,2  | 76,7                  | 74,5   | 89,8   |
| September   | 63,1                                     | 101,0   | 82,9  | 87,2                  | 81,0   | 96,9   |
| Oktober     | 68,1                                     | 105,3   | 88,7  | 93,9                  | 86,3   | 102,8  |
| November    | 60,7                                     | 100,9   | 83,3  | 88,4                  | 81,1   | 99,0   |
| December    | 52,2                                     | 81,9  | 71,5  | 73,5                  | 70,5   | 77,6   |
| <b>2007</b> |  |   |   |                       |  |  |
| Januari     | 66,5                                     | 99,8  | 84,9  | 91,8                  | 82,0   | 93,9   |
| Februari    | 58,9                                     | 92,8  | 78,7  | 84,4                  | 76,2   | 87,8   |
| Maart       | 66,6                                     | 107,9   | 87,7  | 93,0                  | 85,3   | 102,5  |
| April       | 58,9                                     | 95,8  | 77,1  | 81,2                  | 75,2   | 84,2   |
| Mei         | 60,0                                     | 99,7  | 79,3  | 83,4                  | 77,4   | 88,3   |
| Juni        | 66,6                                     | 104,8   | 81,5  | 86,7                  | 79,2   | 90,1   |
| Juli        | 42,6                                     | 73,7  | 66,0  | 73,4                  | 62,8   | 65,8   |
| Augustus    | 56,2                                     | 94,0  | 73,6  | 74,2                  | 73,2   | 80,0   |

# Productiefactoren en werkgelegenheid

## België : bruto-indexen van de gewerkte uren (2000=100) - vervolg

|             | Chemische<br>nijverheid (24)              | Rubber en kunststof<br>(25)                          | Niet-metaal-<br>houdende minerale<br>producten (26) | Metallurgie (27)                          | Metaalverwerking<br>(28-35)                               | Producten van<br>metaal (28)                                     |
|-------------|---|--|---|---|---|--|
| 2002        | 95,5                                      | 93,3   | 93,3  | 93,6                                      | 94,8  | 97,4   |
| 2003        | 93,3                                      | 90,1   | 90,9  | 93,6                                      | 90,1  | 94,9   |
| 2004        | 92,0                                      | 89,8   | 91,5  | 91,9                                      | 89,5  | 94,3   |
| 2005        | 88,8                                      | 88,7   | 86,0  | 89,6                                      | 86,4  | 90,6   |
| <b>2005</b> |   |  |   |   |   |  |
| September   | 91,4                                      | 97,7   | 95,9  | 94,2                                      | 94,2  | 98,8   |
| Oktober     | 90,5                                      | 92,5   | 88,3  | 90,3                                      | 87,1  | 91,7   |
| November    | 89,7                                      | 93,6   | 88,8  | 92,1                                      | 87,9  | 92,2   |
| December    | 79,8                                      | 78,6   | 75,8  | 81,6                                      | 73,2  | 76,2   |
| <b>2006</b> |   |  |   |   |   |  |
| Januari     | 96,5                                      | 96,3   | 84,3  | 95,1                                      | 91,8  | 95,4   |
| Februari    | 92,5                                      | 90,3   | 86,2  | 90,3                                      | 88,8  | 93,0   |
| Maart       | 102,7                                     | 101,8  | 98,8  | 101,6                                     | 101,3   | 106,6  |
| April       | 86,1                                      | 85,6   | 84,5  | 89,0                                      | 83,4  | 88,4   |
| Mei         | 93,7                                      | 92,2   | 89,5  | 94,0                                      | 91,2  | 97,0   |
| Juni        | 93,9                                      | 94,5   | 92,0  | 93,1                                      | 93,3  | 99,2   |
| Juli        | 74,1                                      | 64,6   | 59,0  | 75,8                                      | 62,7  | 64,2   |
| Augustus    | 80,8                                      | 78,4   | 80,8  | 80,1                                      | 76,0  | 84,0   |
| September   | 92,9                                      | 92,2   | 91,8  | 93,0                                      | 92,3  | 98,1   |
| Oktober     | 100,6                                     | 97,6   | 95,0  | 97,8                                      | 98,4  | 104,4  |
| November    | 95,0                                      | 91,6   | 89,9  | 93,7                                      | 92,2  | 97,5   |
| December    | 78,1                                      | 71,7   | 72,4  | 80,4                                      | 71,6  | 76,5   |
| <b>2007</b> |   |  |   |   |   |  |
| Januari     | 99,2                                      | 97,0   | 86,4  | 99,3                                      | 96,0  | 98,7   |
| Februari    | 90,7                                      | 88,9   | 84,1  | 90,7                                      | 89,5  | 93,6   |
| Maart       | 101,7                                     | 99,1   | 93,9  | 100,0                                     | 99,8  | 104,4  |
| April       | 88,1                                      | 86,7   | 83,1  | 89,1                                      | 86,8  | 92,2   |
| Mei         | 89,7                                      | 89,3   | 84,4  | 93,8                                      | 88,6  | 94,1   |
| Juni        | 93,6                                      | 94,3   | 89,9  | 93,0                                      | 94,9  | 100,1  |
| Juli        | 77,8                                      | 70,1   | 61,5  | 77,8                                      | 70,3  | 71,5   |
| Augustus    | 81,1                                      | 79,7   | 80,2  | 76,2                                      | 77,5  | 84,7   |
|             | Machines, apparaten<br>en werktuigen (29) | Elektrische en<br>elektronische<br>apparaten (30-33) | Kantoorcomputers en<br>computers (30)               | Elektrische machines<br>en apparaten (31) | Audio-, video- en<br>telecommunicatie-<br>apparatuur (32) | Medische<br>apparatuur,<br>precisie-instru-<br>menten, etc. (33) |
| 2002        | 97,3                                      | 93,2   | 79,2  | 94,1                                      | 88,6  | 104,7  |
| 2003        | 91,6                                      | 83,7   | 54,0  | 90,0                                      | 74,9  | 101,2  |
| 2004        | 91,7                                      | 80,9   | 50,4  | 88,1                                      | 65,8  | 101,0  |
| 2005        | 90,1                                      | 77,7   | 48,2  | 84,2                                      | 63,6  | 97,6   |
| <b>2005</b> |   |  |   |   |   |  |
| September   | 98,0                                      | 84,3   | 52,4  | 92,3                                      | 68,8  | 104,6  |
| Oktober     | 90,0                                      | 79,2   | 50,0  | 85,9                                      | 66,2  | 97,7   |
| November    | 91,3                                      | 79,2   | 49,3  | 86,7                                      | 63,8  | 98,3   |
| December    | 75,9                                      | 68,6   | 43,2  | 73,7                                      | 52,5  | 88,1   |
| <b>2006</b> |   |  |   |   |   |  |
| Januari     | 97,8                                      | 82,2   | 50,4  | 90,5                                      | 68,8  | 100,8  |
| Februari    | 93,5                                      | 78,2   | 46,9  | 87,1                                      | 63,8  | 96,7   |
| Maart       | 106,3                                     | 88,3   | 53,4  | 98,4                                      | 71,5  | 108,8  |
| April       | 88,2                                      | 73,4   | 44,6  | 81,1                                      | 61,4  | 90,2   |
| Mei         | 95,0                                      | 79,2   | 48,1  | 87,6                                      | 63,8  | 98,3   |
| Juni        | 96,9                                      | 81,0   | 49,3  | 89,8                                      | 65,2  | 100,1  |
| Juli        | 68,2                                      | 55,9   | 36,0  | 58,1                                      | 45,6  | 72,3   |
| Augustus    | 77,9                                      | 67,2   | 39,2  | 76,4                                      | 51,6  | 83,5   |
| September   | 95,4                                      | 80,3   | 47,6  | 90,3                                      | 62,4  | 100,3  |
| Oktober     | 103,1                                     | 85,1   | 50,7  | 94,0                                      | 66,6  | 108,1  |
| November    | 97,6                                      | 80,1   | 47,3  | 88,7                                      | 62,6  | 101,9  |
| December    | 75,9                                      | 63,2   | 38,0  | 69,4                                      | 49,2  | 80,6   |
| <b>2007</b> |   |  |   |   |   |  |
| Januari     | 103,6                                     | 85,1   | 52,3  | 93,7                                      | 65,9  | 106,8  |
| Februari    | 95,5                                      | 78,3   | 47,9  | 87,5                                      | 60,6  | 97,0   |
| Maart       | 105,7                                     | 87,6   | 53,5  | 97,3                                      | 66,7  | 109,9  |
| April       | 91,2                                      | 75,6   | 45,5  | 84,3                                      | 59,5  | 94,2   |
| Mei         | 94,0                                      | 77,6   | 47,1  | 86,5                                      | 60,9  | 96,2   |
| Juni        | 100,3                                     | 82,7   | 50,7  | 92,6                                      | 63,0  | 102,4  |
| Juli        | 78,5                                      | 63,2   | 39,9  | 68,3                                      | 47,3  | 81,1   |
| Augustus    | 81,6                                      | 67,3   | 41,1  | 76,0                                      | 46,1  | 85,0   |

# Productiefactoren en werkgelegenheid

## België : bruto-indexen van de gewerkte uren (2000=100) - vervolg en einde

|             | Transportmiddelen<br>(34-35)                   | Auto's,<br>aanhangwagens en<br>opleggers (34) | Auto's (34.1)                                      | Overige<br>transportmiddelen<br>(35) | Meubels; overige<br>industrie (36) | Meubels (36.1)      |
|-------------|--|---|--|--------------------------------------|------------------------------------|---------------------|
| 2002        | 91,5   | 90,9  | 88,3   | 95,0                                 | 91,3                               | 93,6                |
| 2003        | 86,6   | 86,8  | 76,6   | 88,0                                 | 84,0                               | 86,0                |
| 2004        | 86,5   | 87,3  | 75,7   | 86,2                                 | 81,9                               | 84,5                |
| 2005        | 80,5   | 81,9  | 69,6   | 79,0                                 | 76,5                               | 79,4                |
| <b>2005</b> |  |   |  |                                      |                                    |                     |
| September   | 89,1   | 90,8  | 74,8   | 87,3                                 | 86,3                               | 89,7                |
| Oktober     | 81,3   | 83,6  | 78,3   | 77,9                                 | 78,0                               | 82,0                |
| November    | 82,6   | 84,8  | 70,5   | 79,3                                 | 79,4                               | 83,4                |
| December    | 68,3   | 68,3  | 59,5   | 69,8                                 | 65,7                               | 67,9                |
| <b>2006</b> |  |   |  |                                      |                                    |                     |
| Januari     | 84,0   | 83,3  | 69,8   | 87,2                                 | 80,3                               | 84,4                |
| Februari    | 83,0   | 84,8  | 72,7   | 80,4                                 | 78,9                               | 82,1                |
| Maart       | 94,5   | 96,5  | 72,9   | 92,1                                 | 88,9                               | 92,5                |
| April       | 73,8   | 73,6  | 49,2   | 75,7                                 | 68,9                               | 71,9                |
| Mei         | 84,0   | 86,2  | 64,6   | 80,7                                 | 77,7                               | 80,7                |
| Juni        | 86,7   | 89,3  | 62,7   | 82,6                                 | 82,2                               | 85,9                |
| Juli        | 56,9   | 55,9  | 45,2   | 60,2                                 | 45,8                               | 44,2                |
| Augustus    | 62,7   | 61,4  | 42,0   | 66,8                                 | 61,4                               | 66,6                |
| September   | 86,7   | 88,0  | 64,0   | 85,8                                 | 81,2                               | 84,3                |
| Oktober     | 90,8   | 91,2  | 61,3   | 91,9                                 | 82,7                               | 87,1                |
| November    | 83,2   | 84,4  | 59,7   | 82,2                                 | 78,0                               | 82,0                |
| December    | 61,0   | 57,2  | 42,3   | 70,8                                 | 61,3                               | 63,3                |
| <b>2007</b> |  |   |  |                                      |                                    |                     |
| Januari     | 88,6   | 89,2  | 73,3   | 88,9                                 | 80,6                               | 84,7                |
| Februari    | 81,7   | 81,1  | 67,0   | 84,6                                 | 75,5                               | 79,0                |
| Maart       | 92,6   | 92,5  | 89,5   | 94,6                                 | 85,6                               | 89,4                |
| April       | 78,4   | 78,8  | 72,2   | 79,0                                 | 71,1                               | 75,2                |
| Mei         | 77,5   | 76,6  | 46,1   | 81,1                                 | 73,4                               | 76,9                |
| Juni        | 86,4   | 87,6  | 79,9   | 85,3                                 | 80,1                               | 84,2                |
| Juli        | 59,7   | 59,3  | 52,4   | 62,1                                 | 48,3                               | 47,3                |
| Augustus    | 63,1   | 62,6  | 52,2   | 65,7                                 | 61,8                               | 66,6                |
|             | Recuperatie van<br>recycleerbaar afval<br>(37) | Elektriciteit, gas en<br>water (40-41)        | Elektriciteit, gas,<br>stoom en warm<br>water (40) | Elektriciteit (40.1)                 | Water (41)                         | Bouwnijverheid (45) |
| 2002        | 94,6   | 98,1  | 94,9   | 94,9                                 | 106,0                              | 96,7                |
| 2003        | 83,1   | 100,0   | 97,6   | 97,6                                 | 105,2                              | 94,0                |
| 2004        | 81,5   | 102,7   | 102,5  | 102,5                                | 101,4                              | 94,5                |
| 2005        | 78,6   | 116,7   | 121,5  | 121,5                                | 101,5                              | 90,6                |
| <b>2005</b> |  |   |  |                                      |                                    |                     |
| September   | 85,6   | 123,6   | 129,1  | 129,1                                | 106,1                              | 110,6               |
| Oktober     | 80,0   | 124,2   | 130,1  | 130,1                                | 105,6                              | 99,4                |
| November    | 79,3   | 113,1   | 117,7  | 117,7                                | 98,2                               | 96,5                |
| December    | 69,0   | 113,7   | 119,7  | 119,7                                | 95,2                               | 78,8                |
| <b>2006</b> |  |   |  |                                      |                                    |                     |
| Januari     | 84,8   | 137,2   | 148,3  | 148,3                                | 106,4                              | 79,2                |
| Februari    | 81,4   | 131,0   | 140,7  | 140,7                                | 103,7                              | 86,5                |
| Maart       | 91,4   | 152,8   | 166,9  | 166,9                                | 114,3                              | 106,4               |
| April       | 78,1   | 130,4   | 144,2  | 144,2                                | 93,5                               | 91,1                |
| Mei         | 85,5   | 124,5   | 130,9  | 130,9                                | 105,3                              | 101,8               |
| Juni        | 84,8   | 142,3   | 155,7  | 155,7                                | 106,2                              | 108,8               |
| Juli        | 63,4   | 114,4   | 123,3  | 123,3                                | 89,4                               | 46,0                |
| Augustus    | 71,4   | 117,9   | 127,5  | 127,5                                | 91,2                               | 96,6                |
| September   | 83,7   | 139,0   | 152,6  | 152,6                                | 102,4                              | 110,0               |
| Oktober     | 89,1   | 142,1   | 153,9  | 153,9                                | 109,4                              | 107,9               |
| November    | 84,7   | 129,5   | 139,2  | 139,2                                | 102,4                              | 105,6               |
| December    | 67,2   | 127,3   | 141,6  | 141,6                                | 89,5                               | 79,9                |
| <b>2007</b> |  |   |  |                                      |                                    |                     |
| Januari     | 87,0   | 156,7   | 175,5  | 175,5                                | 109,2                              | 87,8                |
| Februari    | 81,3   | 148,7   | 166,5  | 166,5                                | 104,0                              | 93,7                |
| Maart       | 90,2   | 172,7   | 197,5  | 197,5                                | 112,3                              | 109,6               |
| April       | 82,5   | 149,8   | 170,6  | 170,6                                | 98,8                               | 95,2                |
| Mei         | 85,4   | 140,2   | 154,8  | 154,8                                | 102,2                              | 100,3               |
| Juni        | 89,2   | 162,0   | 184,1  | 184,1                                | 107,5                              | 109,8               |
| Juli        | 72,3   | 131,8   | 145,9  | 145,9                                | 95,3                               | 52,4                |
| Augustus    | 76,3   | 135,9   | 150,9  | 150,9                                | 97,5                               | 99,4                |

# Productiefactoren en werkgelegenheid

## Brussel : bruto-indexen van de gewerkte uren (2000=100)

|             | Totale industrie<br>(10-45) | Totale industrie<br>(zonder<br>bouwnijverheid)<br>(10-41) | Intermediaire<br>goederen en energie | Investerings-<br>goederen | Duurzame<br>consumptiegoederen | Niet-duurzame<br>consumptiegoederen |
|-------------|-----------------------------|---|--------------------------------------|---------------------------|--------------------------------|-------------------------------------|
| 2002        | 90,5                        | 89,5  | 90,9                                 | 101,4                     | 73,9                           | 86,3                                |
| 2003        | 86,0                        | 84,9  | 91,0                                 | 85,4                      | 41,3                           | 75,5                                |
| 2004        | 85,0                        | 83,4  | 92,9                                 | 84,9                      | 40,5                           | 69,5                                |
| 2005        | 85,5                        | 84,5  | 100,2                                | 85,1                      | 36,1                           | 63,0                                |
| <b>2005</b> |                             |   |                                      |                           |                                |                                     |
| September   | 92,7                        | 89,3  | 106,5                                | 90,6                      | 38,5                           | 66,8                                |
| Oktober     | 89,4                        | 87,4  | 104,9                                | 86,8                      | 39,7                           | 64,6                                |
| November    | 85,7                        | 83,1  | 98,1                                 | 86,6                      | 38,2                           | 62,9                                |
| December    | 81,1                        | 81,0  | 95,4                                 | 79,7                      | 31,9                           | 62,0                                |
| <b>2006</b> |                             |   |                                      |                           |                                |                                     |
| Januari     | 90,2                        | 91,5  | 114,7                                | 88,3                      | 39,3                           | 63,6                                |
| Februari    | 87,3                        | 86,7  | 108,7                                | 85,2                      | 37,6                           | 59,4                                |
| Maart       | 100,3                       | 99,8  | 126,5                                | 100,6                     | 42,0                           | 66,9                                |
| April       | 84,1                        | 83,1  | 106,5                                | 81,5                      | 33,8                           | 55,5                                |
| Mei         | 88,3                        | 85,8  | 104,8                                | 89,7                      | 37,8                           | 59,9                                |
| Juni        | 93,6                        | 90,8  | 116,3                                | 88,9                      | 36,4                           | 60,4                                |
| Juli        | 66,6                        | 70,6  | 89,0                                 | 68,6                      | 24,8                           | 45,0                                |
| Augustus    | 80,0                        | 77,2  | 97,7                                 | 78,6                      | 33,2                           | 53,0                                |
| September   | 91,7                        | 89,3  | 114,5                                | 86,9                      | 37,0                           | 60,4                                |
| Oktober     | 95,3                        | 93,7  | 117,8                                | 93,8                      | 38,1                           | 64,1                                |
| November    | 89,9                        | 87,6  | 109,3                                | 88,6                      | 36,4                           | 61,2                                |
| December    | 80,5                        | 80,5  | 103,0                                | 75,6                      | 26,3                           | 54,7                                |
| <b>2007</b> |                             |   |                                      |                           |                                |                                     |
| Januari     | 92,3                        | 93,3  | 126,0                                | 87,9                      | 35,6                           | 57,6                                |
| Februari    | 88,4                        | 87,7  | 119,4                                | 85,1                      | 34,7                           | 52,1                                |
| Maart       | 100,8                       | 100,1   | 138,7                                | 93,6                      | 36,3                           | 58,3                                |
| April       | 88,2                        | 87,5  | 118,3                                | 87,2                      | 32,0                           | 51,1                                |
| Mei         | 86,8                        | 85,4  | 114,9                                | 85,2                      | 32,9                           | 50,8                                |
| Juni        | 94,4                        | 93,3  | 128,8                                | 90,0                      | 34,4                           | 54,8                                |
| Juli        | 73,2                        | 77,5  | 101,9                                | 82,7                      | 22,6                           | 44,3                                |
| Augustus    | 81,5                        | 79,5  | 110,8                                | 76,6                      | 30,6                           | 47,0                                |

|             | Winning van<br>delfstoffen (10-14) | Industrie (15-37) | Chemische<br>nijverheid (24) | Metaalverwerking<br>(28-35) | Elektriciteit, gas en<br>water (40-41) | Bouwnijverheid (45) |
|-------------|------------------------------------|-------------------|------------------------------|-----------------------------|--|---------------------|
| 2002        | 0,0                                | 87,4              | 71,6                         | 87,4                        | 101,1                                  | 93,7                |
| 2003        | 0,0                                | 79,2              | 56,2                         | 84,1                        | 103,2                                  | 90,2                |
| 2004        | 0,0                                | 75,7              | 51,6                         | 83,3                        | 105,9                                  | 91,3                |
| 2005        | 0,0                                | 70,7              | 49,4                         | 80,3                        | 121,4                                  | 89,1                |
| <b>2005</b> |                                    |                   |                              |                             |  |                     |
| September   | 0,0                                | 74,6              | 51,2                         | 82,7                        | 129,0                                  | 107,1               |
| Oktober     | 0,0                                | 71,8              | 50,9                         | 79,2                        | 128,9                                  | 97,6                |
| November    | 0,0                                | 70,2              | 49,1                         | 77,9                        | 117,9                                  | 97,0                |
| December    | 0,0                                | 66,8              | 46,4                         | 71,3                        | 118,8                                  | 80,3                |
| <b>2006</b> |                                    |                   |                              |                             |  |                     |
| Januari     | 0,0                                | 72,1              | 54,9                         | 81,1                        | 144,8                                  | 83,4                |
| Februari    | 0,0                                | 68,3              | 50,5                         | 79,4                        | 137,5                                  | 88,5                |
| Maart       | 0,0                                | 77,3              | 56,2                         | 90,3                        | 161,8                                  | 101,8               |
| April       | 0,0                                | 63,5              | 46,4                         | 73,7                        | 137,3                                  | 87,5                |
| Mei         | 0,0                                | 69,6              | 50,5                         | 82,4                        | 129,8                                  | 98,8                |
| Juni        | 0,0                                | 69,4              | 48,6                         | 82,7                        | 150,1                                  | 105,0               |
| Juli        | 0,0                                | 52,9              | 41,6                         | 61,4                        | 119,8                                  | 47,2                |
| Augustus    | 0,0                                | 60,6              | 44,2                         | 69,4                        | 123,0                                  | 91,4                |
| September   | 0,0                                | 68,5              | 48,7                         | 79,7                        | 147,0                                  | 101,1               |
| Oktober     | 0,0                                | 73,5              | 51,8                         | 87,2                        | 149,3                                  | 101,4               |
| November    | 0,0                                | 69,8              | 49,1                         | 80,9                        | 136,5                                  | 99,4                |
| December    | 0,0                                | 60,9              | 42,7                         | 68,0                        | 134,9                                  | 79,1                |
| <b>2007</b> |                                    |                   |                              |                             |  |                     |
| Januari     | 0,0                                | 68,1              | 52,0                         | 82,0                        | 166,3                                  | 86,6                |
| Februari    | 0,0                                | 63,4              | 47,3                         | 79,7                        | 158,7                                  | 90,2                |
| Maart       | 0,0                                | 71,3              | 58,7                         | 86,9                        | 184,4                                  | 102,8               |
| April       | 0,0                                | 63,1              | 46,0                         | 81,9                        | 158,4                                  | 90,3                |
| Mei         | 0,0                                | 63,4              | 53,7                         | 78,2                        | 148,4                                  | 92,0                |
| Juni        | 0,0                                | 66,5              | 54,3                         | 83,0                        | 171,8                                  | 98,4                |
| Juli        | 0,0                                | 56,2              | 51,1                         | 72,3                        | 139,1                                  | 52,9                |
| Augustus    | 0,0                                | 57,5              | 49,7                         | 67,9                        | 143,4                                  | 89,3                |

# Productiefactoren en werkgelegenheid

## Vlaanderen : bruto-indexen van de gewerkte uren (2000=100)

|             | Totale industrie<br>(10-45)        | Totale industrie<br>(zonder<br>bouwnijverheid)<br>(10-41) | Intermediaire<br>goederen en energie | Investerings-<br>goederen   | Duurzame<br>consumptiegoederen         | Niet-duurzame<br>consumptiegoederen |
|-------------|------------------------------------|---|--------------------------------------|-----------------------------|--|-------------------------------------|
| 2002        | 95,8                               | 95,4  | 94,6                                 | 97,3                        | 93,2                                   | 96,5                                |
| 2003        | 92,4                               | 91,6  | 91,6                                 | 78,0                        | 87,3                                   | 93,7                                |
| 2004        | 91,5                               | 90,5  | 91,0                                 | 75,9                        | 85,4                                   | 92,4                                |
| 2005        | 87,9                               | 87,0  | 87,6                                 | 72,4                        | 80,0                                   | 89,4                                |
| <b>2005</b> |                                    |   |                                      |                             |  |                                     |
| September   | 97,6                               | 94,9  | 95,4                                 | 79,7                        | 90,4                                   | 96,3                                |
| Oktober     | 90,9                               | 89,0  | 89,9                                 | 74,3                        | 82,1                                   | 91,1                                |
| November    | 90,4                               | 89,0  | 90,1                                 | 74,3                        | 83,5                                   | 90,4                                |
| December    | 77,8                               | 77,2  | 77,5                                 | 61,2                        | 68,9                                   | 82,2                                |
| <b>2006</b> |                                    |   |                                      |                             |  |                                     |
| Januari     | 91,1                               | 92,7  | 93,2                                 | 76,3                        | 84,9                                   | 95,1                                |
| Februari    | 89,2                               | 89,0  | 90,2                                 | 74,9                        | 82,8                                   | 89,2                                |
| Maart       | 102,4                              | 100,8   | 102,1                                | 85,1                        | 93,7                                   | 100,6                               |
| April       | 84,8                               | 83,5  | 85,4                                 | 70,1                        | 72,5                                   | 84,0                                |
| Mei         | 92,6                               | 90,6  | 92,2                                 | 77,4                        | 82,1                                   | 91,3                                |
| Juni        | 95,4                               | 92,6  | 93,8                                 | 79,0                        | 86,8                                   | 92,8                                |
| Juli        | 63,0                               | 65,5  | 66,8                                 | 53,4                        | 48,4                                   | 70,1                                |
| Augustus    | 80,6                               | 77,3  | 78,5                                 | 65,9                        | 64,6                                   | 81,9                                |
| September   | 95,2                               | 92,0  | 93,0                                 | 78,6                        | 86,0                                   | 92,3                                |
| Oktober     | 99,1                               | 97,1  | 98,2                                 | 83,4                        | 88,2                                   | 97,9                                |
| November    | 93,8                               | 91,5  | 92,5                                 | 78,8                        | 83,1                                   | 92,8                                |
| December    | 75,4                               | 74,3  | 75,1                                 | 61,5                        | 64,7                                   | 78,0                                |
| <b>2007</b> |                                    |   |                                      |                             |  |                                     |
| Januari     | 94,7                               | 95,4  | 96,0                                 | 81,1                        | 86,1                                   | 97,0                                |
| Februari    | 89,4                               | 88,1  | 88,4                                 | 75,9                        | 80,1                                   | 89,0                                |
| Maart       | 100,5                              | 98,3  | 98,6                                 | 84,8                        | 90,9                                   | 98,8                                |
| April       | 86,9                               | 85,3  | 86,6                                 | 72,8                        | 75,8                                   | 85,9                                |
| Mei         | 89,9                               | 87,5  | 88,4                                 | 75,0                        | 78,4                                   | 88,9                                |
| Juni        | 95,9                               | 92,9  | 93,1                                 | 80,4                        | 85,1                                   | 93,9                                |
| Juli        | 68,3                               | 70,3  | 70,7                                 | 58,9                        | 51,9                                   | 74,7                                |
| Augustus    | 81,4                               | 77,9  | 78,3                                 | 67,4                        | 66,0                                   | 82,7                                |
| <hr/>       |                                    |   |                                      |                             |  |                                     |
|             | Winning van<br>delfstoffen (10-14) | Industrie (15-37)   | Chemische<br>nijverheid (24)         | Metaalverwerking<br>(28-35) | Elektriciteit, gas en<br>water (40-41) | Bouwnijverheid (45)                 |
| 2002        | 89,6                               | 95,3  | 96,3                                 | 95,2                        | 96,3                                   | 98,0                                |
| 2003        | 86,3                               | 91,5  | 93,5                                 | 90,1                        | 98,5                                   | 96,0                                |
| 2004        | 81,4                               | 90,3  | 91,6                                 | 88,8                        | 100,9                                  | 96,5                                |
| 2005        | 76,9                               | 86,7  | 87,8                                 | 85,0                        | 113,0                                  | 92,1                                |
| <b>2005</b> |                                    |   |                                      |                             |  |                                     |
| September   | 81,2                               | 94,6  | 93,1                                 | 93,6                        | 118,4                                  | 111,4                               |
| Oktober     | 77,3                               | 88,7  | 88,3                                 | 86,5                        | 121,4                                  | 100,1                               |
| November    | 75,9                               | 88,7  | 88,0                                 | 87,0                        | 108,5                                  | 97,2                                |
| December    | 67,2                               | 76,9  | 79,3                                 | 72,0                        | 110,0                                  | 80,3                                |
| <b>2006</b> |                                    |   |                                      |                             |  |                                     |
| Januari     | 79,7                               | 92,3  | 95,9                                 | 91,1                        | 129,6                                  | 81,8                                |
| Februari    | 75,3                               | 88,6  | 91,7                                 | 88,4                        | 124,5                                  | 89,9                                |
| Maart       | 85,5                               | 100,3   | 101,5                                | 100,8                       | 140,0                                  | 110,3                               |
| April       | 69,8                               | 83,0  | 84,7                                 | 82,7                        | 124,6                                  | 91,4                                |
| Mei         | 78,1                               | 90,3  | 90,6                                 | 90,2                        | 119,3                                  | 102,8                               |
| Juni        | 78,7                               | 92,2  | 90,8                                 | 93,0                        | 134,2                                  | 109,4                               |
| Juli        | 57,9                               | 64,9  | 71,1                                 | 61,5                        | 113,8                                  | 49,9                                |
| Augustus    | 66,4                               | 76,8  | 78,5                                 | 74,2                        | 117,1                                  | 97,7                                |
| September   | 76,7                               | 91,5  | 90,0                                 | 92,2                        | 132,2                                  | 111,4                               |
| Oktober     | 81,7                               | 96,6  | 97,5                                 | 97,5                        | 134,3                                  | 109,3                               |
| November    | 73,3                               | 91,2  | 92,7                                 | 91,7                        | 122,8                                  | 105,6                               |
| December    | 61,7                               | 73,8  | 75,7                                 | 71,0                        | 121,4                                  | 80,6                                |
| <b>2007</b> |                                    |   |                                      |                             |  |                                     |
| Januari     | 80,5                               | 94,9  | 95,8                                 | 96,2                        | 147,1                                  | 90,2                                |
| Februari    | 73,0                               | 87,6  | 86,9                                 | 89,3                        | 138,8                                  | 95,8                                |
| Maart       | 82,7                               | 97,7  | 96,4                                 | 99,8                        | 158,6                                  | 112,0                               |
| April       | 70,4                               | 84,7  | 83,8                                 | 85,7                        | 139,3                                  | 95,0                                |
| Mei         | 75,1                               | 87,0  | 85,3                                 | 87,9                        | 132,1                                  | 102,1                               |
| Juni        | 77,4                               | 92,3  | 87,7                                 | 94,5                        | 150,2                                  | 111,5                               |
| Juli        | 62,5                               | 69,7  | 73,2                                 | 69,3                        | 126,1                                  | 56,8                                |
| Augustus    | 68,0                               | 77,3  | 76,7                                 | 75,7                        | 130,3                                  | 100,1                               |

# Productiefactoren en werkgelegenheid

## Wallonië : bruto-indexen van de gewerkte uren (2000=100)

|             | Totale industrie<br>(10-45)        | Totale industrie<br>(zonder<br>bouwnijverheid)<br>(10-41) | Intermediaire<br>goederen en energie | Investerings-<br>goederen   | Duurzame<br>consumptiegoederen         | Niet-duurzame<br>consumptiegoederen |
|-------------|------------------------------------|---|--------------------------------------|-----------------------------|--|-------------------------------------|
| 2002        | 95,3                               | 95,6  | 92,9                                 | 97,8                        | 96,3                                   | 100,1                               |
| 2003        | 92,5                               | 93,1  | 90,0                                 | 61,9                        | 90,3                                   | 99,4                                |
| 2004        | 92,7                               | 93,3  | 90,2                                 | 63,9                        | 88,9                                   | 99,4                                |
| 2005        | 89,8                               | 90,5  | 87,3                                 | 61,6                        | 87,3                                   | 96,3                                |
| <b>2005</b> |                                    |   |                                      |                             |  |                                     |
| September   | 98,4                               | 95,7  | 93,5                                 | 67,5                        | 97,2                                   | 98,2                                |
| Oktober     | 93,6                               | 92,7  | 89,1                                 | 61,9                        | 90,5                                   | 101,1                               |
| November    | 92,7                               | 92,5  | 88,9                                 | 63,1                        | 94,9                                   | 99,2                                |
| December    | 79,7                               | 81,1  | 78,7                                 | 50,4                        | 78,1                                   | 91,0                                |
| <b>2006</b> |                                    |   |                                      |                             |  |                                     |
| Januari     | 89,9                               | 95,0  | 91,8                                 | 66,2                        | 88,9                                   | 101,3                               |
| Februari    | 88,0                               | 90,9  | 88,1                                 | 62,7                        | 85,7                                   | 95,7                                |
| Maart       | 101,8                              | 102,8   | 100,6                                | 71,7                        | 96,4                                   | 105,9                               |
| April       | 87,5                               | 86,6  | 85,4                                 | 60,2                        | 76,1                                   | 88,8                                |
| Mei         | 94,9                               | 93,7  | 90,6                                 | 65,5                        | 83,8                                   | 98,9                                |
| Juni        | 98,0                               | 95,4  | 92,6                                 | 66,8                        | 85,7                                   | 100,1                               |
| Juli        | 63,0                               | 69,9  | 68,8                                 | 45,5                        | 42,0                                   | 78,3                                |
| Augustus    | 85,4                               | 82,8  | 79,1                                 | 59,9                        | 65,5                                   | 90,6                                |
| September   | 97,6                               | 94,5  | 90,7                                 | 67,4                        | 84,0                                   | 102,2                               |
| Oktober     | 102,6                              | 101,7   | 96,5                                 | 72,9                        | 88,5                                   | 111,3                               |
| November    | 98,0                               | 95,7  | 91,1                                 | 70,3                        | 82,5                                   | 104,8                               |
| December    | 79,1                               | 79,4  | 76,1                                 | 53,9                        | 63,8                                   | 90,7                                |
| <b>2007</b> |                                    |   |                                      |                             |  |                                     |
| Januari     | 94,5                               | 97,8  | 92,5                                 | 71,9                        | 81,6                                   | 106,9                               |
| Februari    | 90,8                               | 91,2  | 87,1                                 | 66,5                        | 75,1                                   | 98,4                                |
| Maart       | 102,7                              | 102,0   | 98,0                                 | 74,0                        | 82,8                                   | 108,2                               |
| April       | 91,3                               | 90,0  | 87,0                                 | 66,3                        | 71,4                                   | 95,3                                |
| Mei         | 92,8                               | 91,4  | 87,6                                 | 67,7                        | 74,4                                   | 97,7                                |
| Juni        | 99,5                               | 97,0  | 93,0                                 | 72,3                        | 80,2                                   | 102,6                               |
| Juli        | 68,5                               | 75,3  | 73,2                                 | 52,9                        | 48,7                                   | 84,6                                |
| Augustus    | 88,0                               | 84,8  | 81,3                                 | 65,5                        | 62,9                                   | 93,3                                |
| <hr/>       |                                    |   |                                      |                             |  |                                     |
|             | Winning van<br>delfstoffen (10-14) | Industrie (15-37)   | Chemische<br>nijverheid (24)         | Metaalverwerking<br>(28-35) | Elektriciteit, gas en<br>water (40-41) | Bouwnijverheid (45)                 |
| 2002        | 95,4                               | 95,6  | 99,4                                 | 96,4                        | 96,3                                   | 94,1                                |
| 2003        | 87,1                               | 93,0  | 102,4                                | 92,6                        | 97,1                                   | 90,3                                |
| 2004        | 88,7                               | 93,0  | 103,8                                | 93,4                        | 100,3                                  | 90,6                                |
| 2005        | 87,9                               | 89,3  | 101,8                                | 92,2                        | 112,7                                  | 87,4                                |
| <b>2005</b> |                                    |   |                                      |                             |  |                                     |
| September   | 100,0                              | 94,1  | 96,5                                 | 99,5                        | 118,9                                  | 109,5                               |
| Oktober     | 88,5                               | 91,2  | 106,7                                | 91,8                        | 119,7                                  | 97,8                                |
| November    | 86,3                               | 91,7  | 104,7                                | 94,2                        | 109,1                                  | 94,1                                |
| December    | 75,3                               | 79,6  | 89,5                                 | 77,0                        | 108,5                                  | 74,4                                |
| <b>2006</b> |                                    |   |                                      |                             |  |                                     |
| Januari     | 86,4                               | 93,3  | 108,7                                | 97,8                        | 129,7                                  | 70,3                                |
| Februari    | 88,0                               | 89,0  | 105,7                                | 93,2                        | 125,2                                  | 76,9                                |
| Maart       | 104,6                              | 100,3   | 118,1                                | 106,6                       | 146,1                                  | 98,3                                |
| April       | 86,8                               | 84,6  | 100,8                                | 89,1                        | 122,9                                  | 91,3                                |
| Mei         | 93,5                               | 92,1  | 113,8                                | 97,0                        | 120,3                                  | 100,0                               |
| Juni        | 99,0                               | 93,1  | 114,3                                | 98,3                        | 135,1                                  | 108,5                               |
| Juli        | 64,5                               | 68,1  | 91,3                                 | 66,4                        | 106,2                                  | 35,9                                |
| Augustus    | 91,4                               | 81,0  | 97,0                                 | 85,1                        | 110,7                                  | 95,5                                |
| September   | 93,5                               | 92,5  | 112,7                                | 97,2                        | 130,1                                  | 109,9                               |
| Oktober     | 104,1                              | 99,7  | 122,2                                | 105,2                       | 135,5                                  | 106,4                               |
| November    | 98,7                               | 94,0  | 113,8                                | 98,9                        | 122,6                                  | 107,4                               |
| December    | 77,5                               | 77,3  | 93,7                                 | 77,6                        | 118,2                                  | 78,0                                |
| <b>2007</b> |                                    |   |                                      |                             |  |                                     |
| Januari     | 93,3                               | 95,3  | 120,9                                | 102,3                       | 146,6                                  | 81,6                                |
| Februari    | 92,0                               | 88,7  | 112,9                                | 94,9                        | 137,9                                  | 89,4                                |
| Maart       | 107,4                              | 98,7  | 128,0                                | 106,3                       | 161,5                                  | 105,7                               |
| April       | 93,5                               | 87,1  | 112,1                                | 93,6                        | 142,3                                  | 97,1                                |
| Mei         | 96,4                               | 89,0  | 111,8                                | 96,2                        | 131,9                                  | 98,8                                |
| Juni        | 102,2                              | 93,9  | 120,5                                | 102,5                       | 153,1                                  | 110,1                               |
| Juli        | 67,0                               | 73,0  | 98,2                                 | 74,5                        | 123,4                                  | 41,4                                |
| Augustus    | 100,0                              | 82,1  | 101,7                                | 88,0                        | 127,3                                  | 101,1                               |



# Methodologie



## Bouwvergunningen

### Technische fiche

#### Benaming

Indexen van de bouwvergunningen (gebouwen, woningen, volume en oppervlakte).

#### Gegevens, aard van de gegevens

Maandelijkse Statistiek van de bouwvergunningen, inzameling via gemeenten of AROHM (Administratie Ruimtelijke Ordening Huisvesting Monumenten), statistisch formulier in te vullen bij aflevering bouwvergunning.

#### Activiteitsnomenclatuur, bereik, gedetailleerdheid

CC-nomenclatuur, deel 1 : woongebouwen en bedrijfsgebouwen, bestemming tot op 3 cijfers CC-nomenclatuur.

#### Type van index, seizoenuivering

De indexen van de bouwvergunningen zijn Laspeyres-kettingindexen met publicatie-basisjaar 1995 (wijzigt om de vijf jaar) ; naast de bruto indexen worden via de methode Tramo-Seats ook seizoengezuiverde indexen en trends berekend.

#### Periodiciteit

Maandelijks.

#### Verspreiding, tijdigheid en aankondiging

De indexen van de bouwvergunningen zijn beschikbaar binnen 2 maanden na het einde van de referentiemaand (op termijn wordt gestreefd naar levering na 40 dagen). De precieze uitbrengkalender van de indexen staat in de FOD Economie - publicatie Weekbericht. De indexen van de bouwvergunningen worden uitgebracht via een persbericht in vier talen (Nederlands, Frans, Engels en Duits), dat rechtstreeks gezonden wordt naar de media, gepubliceerd wordt in Weekbericht, en op de FOD economie - website staat.

Voor alle verdere vragen kan u terecht bij de Thematische Directie Territorium  
tel: +32 [0]2.277.68.22

## 1. Definities

De productie-index meet in het ideale geval maandelijks de toegevoegde waarde tegen factorkosten, uitgedrukt als een Laspeyres volume-index. In de praktijk moet dit ideaal benaderd worden via ofwel inputgegevens (de inzet van grondstoffen, energie of arbeid), ofwel outputgegevens (productie in hoeveelheid, productie in gedeflateerde waarde of leveringen in gedeflateerde waarde, van alle producten of een selectie).

De productie-index is de belangrijkste conjunctuurindicator. Hij heeft twee belangrijke functies:

- het volgen van de conjunctuurcyclus, zo snel en accuraat mogelijk, en vooral het zo vroeg mogelijk detecteren van de omslagpunten in de curve;
- het registreren van de evolutie van de productie, over langere periodes, zo gedetailleerd mogelijk.

Om de tegenstrijdige doelstellingen van snelheid enerzijds en kwaliteit en volledigheid anderzijds te verzoenen, wordt zo vroeg mogelijk (binnen een maand en 15 kalenderdagen) een voorlopige index berekend, desnoods op onvolledige gegevens en enkel op algemeen niveau; later, in principe na 3 maanden en 15 kalenderdagen, komt er een definitieve index voor alle activiteiten en gewesten op basis van volledige en goed gecontroleerde data.

## 2. Soorten productie-indexen

Alle indexen worden uitgedrukt tegenover een basisjaar (op dit ogenblik 2000), dat om de vijf jaar geactualiseerd wordt.

### *Activiteiten*

Productie-indexen worden berekend voor het totaal en voor alle deelactiviteiten van de winning van delfstoffen, de eigenlijke (verwerkende) industrie, elektriciteit, gas en water en de bouwnijverheid; samen vormen die de totale industrie. Er zijn productie-indexen tot een heel gedetailleerd niveau (bv. voor ‘Specerijen, sausen en kruiden’), en ook voor de hoofdindustriegroepen (intermediaire goederen, investeringsgoederen, duurzame en niet-duurzame consumptiegoederen).

### *Gewesten*

Naast de productie-indexen voor België, worden ook gewestelijke indexen berekend voor Vlaanderen, Wallonië en Brussel.

---

### *Types van indexen*

Vanuit de onbewerkte bruto indexen worden achtereenvolgens afgeleid: indexen per werkdag (na verwijdering van de invloed van de ongelijke duur en samenstelling van de maanden), seizoengezuiverde indexen (ook seizoenschommelingen uitgezuiverd) en trends (ook toevallige schommelingen weg, zodat alleen nog de fundamentele trend van de conjunctuur overblijft).

### **3. Berekeningsmethodes**

De basisinformatie voor het berekenen van de productie-indexen wordt gehaald uit de maandelijksse enquêtes van het FOD Economie, die de gegevens verzamelen van zo'n elfduizend lokale eenheden van economische activiteit. Om de totale industrie af te dekken, worden die waar nodig aangevuld met gegevens uit administratieve en andere bronnen.

Welke basisinformatie bij de indexberekening gebruikt wordt, voor een bepaalde activiteit, hangt af van de aard van de activiteit en van de beschikbaarheid van gegevens. Dat levert 4 mogelijkheden op, in afnemende mate van voorkeur: de gedeflateerde waarde van de productie, de ingezette grondstoffen, de gedeflateerde waarde van de leveringen of de gewerkte uren. De gedeflateerde waarde van de leveringen wordt het meest gebruikt.

De productie-index is een Laspeyres kettingindex. Daartoe wordt eerst een elementaire index (vorig jaar=100) berekend: voor elke deelactiviteit wordt de basisinformatie van een bepaalde berekeningsmaand gedeeld door het gemiddelde van het voorgaande jaar. Via wegingen worden die elementaire indexen dan samengebundeld tot aggregaten (vorig jaar=100). Door al die indexen vorig jaar=100 te vermenigvuldigen met het overeenstemmende gemiddelde van het voorgaande jaar met het basisjaar 2000=100, worden deze vervolgens omgezet in bruto indexen (2000=100).

Die bruto indexen leveren tenslotte, na het verwijderen van diverse componenten via het berekeningsprogramma TRAMO/SEATS, respectievelijk indexen per werkdag (2000=100), seizoengezuiverde indexen (2000=100) en trends (2000=100) op.

De wegingen waarmee de elementaire indexen (vorig jaar=100) worden geaggregeerd, moeten zo precies mogelijk de toegevoegde waarden van de diverse activiteiten in het voorgaande jaar weerspiegelen. Elk jaar worden ze herberekend aan de hand van de recentste toegevoegde waarden van de diverse activiteiten voor België en de drie gewesten. Door een jaarlijkse aanpassing van de wegingen kunnen de structurele veranderingen in de industrie heel nabij opgevolgd worden.

Voor alle verdere vragen kan u terecht bij de Thematische Directie Economie  
tel: +32 [0]2.277.77.10 - fax: +32 [0]2.201.65.81

---

## Omzetindexen (Prodcom)

### Benaming

Omzetindexen (Prodcom)

### Gegevensbronnen, aard van de gegevens

Maandelijks Prodcom-enquête (industrie) en enkele gegevens afkomstig van bedrijvenfederaties. Ongeveer zeventuizend lokale eenheden van activiteit, vanaf een drempel van 10 werknemers of 2.478.935,25 EUR jaaromzet, geven maandelijks het bedrag op van de leveringen (inclusief maakloonwerk dat werd uitbesteed), van het aan derden gefactureerde maakloonwerk, van de geleverde industriële behandelingen en diensten en van de handelsleveringen. De som van deze waarden, exclusief BTW en andere taksen, vormt de omzet.

### Activiteitennomenclatuur, bereik, gedetailleerdheid

Nace Rev.1, voor de afdelingen 10 t.e.m. 37, tot het 4-cijferniveau (bv. Nace 18.22: Vervaardiging van bovenkleding).

### Periodiciteit

Maandelijks.

### Verspreiding, tijdigheid en aankondiging

De omzetindexen zijn beschikbaar binnen 2 maand na het einde van de berekeningsmaand. De precieze uitbrengkalender van de indexen staat in de publicatie "Weekbericht". De nieuwe indexen worden bekendgemaakt via een persbericht in vier talen (Nederlands, Frans, Engels en Duits), dat rechtstreeks toegezonden wordt aan de media, gepubliceerd wordt in Weekbericht, en verschijnt op de website <http://statbel.fgov.be>.

Voor alle verdere vragen kan u terecht bij de Thematische Directie Economie  
tel: +32 [0]2.277.77.10 - fax: +32 [0]2.201.65.81

## 1. Definities

Het indexcijfer van de consumptieprijzen is een economische indicator bestemd om, in de tijd en in relatieve waarde, de evolutie te meten van het prijsniveau van een korf van goederen en diensten. Deze korf is vast bepaald en moet representatief zijn voor het gezinsverbruik.

De **verdeling, in twaalf uitgavengroepen**, van de producten (goederen en diensten) van de momenteel gevolgde korf kan in een diagram visueel worden weergegeven.

Het indexcijfer van de consumptieprijzen wordt maandelijks berekend door de Dienst voor het Indexcijfer.

Het kan, voor een gegeven maand, worden gedefinieerd als honderdmaal de verhouding tussen de prijzen van de korf van goederen en diensten, waargenomen in de loop van die maand, en de prijzen van dezelfde goederen en diensten, waargenomen onder dezelfde omstandigheden in de loop van de referentieperiode, die als vergelijkingsbasis wordt gekozen.

Voor de indexcijfers die sedert januari 1998 gepubliceerd werden, is het gekozen basisjaar 1996. Daarom spreekt men van indexcijfers ' uitgedrukt in basis 1996=100 '.

De berekening van het indexcijfer gebeurt door de deelindexcijfers van alle samenstellende producten van de korf samen te voegen.

Op basis van de deelindexcijfers van de producten berekent men eveneens de indexcijfers voor de groepen en subgroepen waarin deze producten kunnen worden opgesplitst.

## 2. Inflatie

De inflatie kan worden gemeten aan de hand van de verandering, op jaarbasis, van het indexcijfer van de maand. Dit is de wijziging, uitgedrukt in percent, van het indexcijfer van de maand in kwestie ten opzichte van de waarde van het indexcijfer in dezelfde maand van het jaar voordien. Het gemiddelde van deze percentages, berekend voor de twaalf maanden van éénzelfde jaar, is een andere belangrijke economische indicator.

## 3. Historiek

In België wordt het indexcijfer berekend sedert 1920 met een onderbreking tijdens de Tweede Wereldoorlog.

De indexcijfers van de opeenvolgende maanden vanaf dat jaar tot heden, evenals hun jaarlijkse gemiddelden, kunnen worden geraadpleegd in de historiek van het indexcijfer.

De prijzenevolutie en de evolutie van de inflatie kunnen voorgesteld worden in grafieken.

## 4. Conversies

Sinds de eerste publicatie is het indexcijfer acht keer hervormd en werd het dus achtereenvolgens op negen basissen berekend, waarvan de eerste de basis 1914=100 was.

Elk maandelijks indexcijfer kan worden uitgedrukt in elk van die negen basissen: daartoe wordt de gepaste conversiecoëfficiënt gebruikt.

Voor bijkomende inlichtingen : contacteer de Thematische Directie Economie  
Tel. : +32 [0]2 277.56.40 - Fax : +32 [0]2 201 65 81

---

## 1. Definities

De afzetsprijsindex binnenlandse markt van een bepaalde activiteit meet de gemiddelde maandelijksse prijsverandering van alle goederen die binnen die activiteit geproduceerd en verkocht werden op de binnenlandse markt (dus in België), exclusief BTW en andere aftrekbare belastingen ; de afzetsprijsindex buitenlandse markten idem maar voor de buitenlandse markten; de combinatie van beiden geeft een globale afzetsprijsindex. De eerste bedoeling van de afzetsprijsindex is het volgen van de conjunctuurcyclus, maar een tweede mogelijke toepassing, als deflator, mag evenmin uit het oog verloren worden.

Door de manier van enquêteren en controleren, zijn de gepubliceerde indices in principe definitief: ze bevatten alle informatie over de referentiemaand die ooit beschikbaar zal zijn. Uiteraard sluit dit niet uit dat uitzonderlijk indexen toch gecorrigeerd worden als bijkomende informatie beschikbaar wordt of als significante fouten aan het licht komen.

Alle indexen zijn maandelijks en ze worden uitgedrukt tegenover het gemiddelde van een basisjaar (op dit ogenblik 2000), dat om de vijf jaar geactualiseerd wordt.

## 2. Gegevensverzameling

### *Selectie van producten en producenten*

Om afzetsprijsindexen voor een bepaalde elementaire activiteit te kunnen berekenen, moet de gemiddelde prijsevolutie van alle producten van die activiteit gevolgd worden ; in de praktijk gebeurt dit op een representatieve steekproef van producten en producenten. De Prodcom-enquête van de FOD Economie bevat de informatie nodig om de te volgen transacties te selecteren in functie van hun omvang in waarde (PPS : "proportional per size"). Een transactie is een unieke combinatie van producent en product ; de producten zijn gecodeerd volgens de Prodcom-nomenclatuur (8 posities, waarvan de eerste 4 identiek zijn met de activiteiten-nomenclatuur NACE Rev.1 (bij voorbeeld, 17.40.16.53 : "Bedspreien, excl. donsdekens")

### *Enquête*

De enquête gebeurt telefonisch, met onmiddellijke gegevensinvoer en controle op PC, ondersteund door de module CATI ("computer-assisted telephone interviewing") van de statistische software Blaise. Om daar meer over te weten te komen, kunt u "Immediate Quality Checks of output prices using the Blaise-module for computer-assisted telephone interviewing" (formaat RTF, 116 KB) bekijken.

In een eerste fase worden de geselecteerde producenten gecontacteerd om hun vrijwillige medewerking te vragen (in ruil daarvoor krijgen ze geprivilegieerde toegang tot de detailresultaten) en, als ze toestemmen, om samen met hen voor elke geselecteerde Prodcom-rubriek één specifiek en uniek product/type/model te bepalen, dat het meest representatief lijkt voor het volgen van de prijsevoluties van die Prodcom-rubriek voor die producent : het referentieproduct.

Vervolgens wordt de aangever elke maand opgebeld om de verkoopprijs te vragen op de binnenlands markt en op de voornaamste buitenlandse markt op de 15de van de referentiemaand.

---



In principe worden werkelijke prijzen gevraagd, met inbegrip van toegestane kortingen; in sommige gevallen moet men echter genoegen nemen met tarief- of geconstrueerde prijzen. Maandelijks worden zo'n 2.700 prijsnoteringen verzameld.

### **3. Berekeningsmethodes**

#### *Indexberekeningen*

Eerst worden elementaire indexen (vorige maand=100) berekend voor elke transactie (Prodcom-rubriek per producent), apart voor de binnenlandse markt en de buitenlandse markten ; dit gebeurt simpelweg door de prijs van de referentiemaand uit te drukken tegenover die van de vorige maand. Via wegenen (zie hieronder) worden die elementaire indexen op transactieniveau dan samengebundeld tot aggregaten (vorige maand=100) op het 4-cijferniveau van de NACE Rev.1-activiteitennomenclatuur (bij voorbeeld, "Specerijen, sausen en kruiden") ; die worden vervolgens met andere wegenen verder geaggregeerd tot en met het hoogste aggregatieniveau ("Totale industrie, zonder bouwnijverheid").

Door al die indexen vorige maand=100 te vermenigvuldigen met de index van de voorgaande maand uitgedrukt in het basisjaar 2000=100, worden deze vervolgens omgezet in bruto indexen (2000=100).

Voor elke elementaire activiteit apart worden de afzetsprijsindexen binnenlandse markt en buitenlandse markten gecombineerd tot een globale afzetsprijsindex ; die elementaire activiteiten worden op analoge wijze geaggregeerd als de afzetsprijsindexen binnenlandse markt en buitenlandse markten.

Afzetsprijsindexen worden berekend voor het totaal en voor alle in België voorkomende deelactiviteiten van de winning van delfstoffen, de eigenlijke (verwerkende) industrie en elektriciteit, gas en water; samen vormen die de totale industrie, zonder bouwnijverheid; daarnaast zijn er ook afzetsprijsindexen voor de totale industrie zonder energie en voor de hoofdindustriegroepen (energie, intermediaire goederen zonder energie, investeringsgoederen, duurzame en niet-duurzame consumptiegoederen).

#### *Verdere berekeningen*

Op dit moment worden de bruto indexen nog niet verder bewerkt, maar in de toekomst kunnen via het berekeningsprogramma TRAMO/SEATS respectievelijk indexen per werkdag, seizoengezuiverde indexen en trends berekend worden ; onderzoek moet uitwijzen of dit opportuun is.

#### *Kwaliteitsveranderingen*

Een belangrijk probleem bij afzetsprijsindexen vormen de kwaliteitsveranderingen: als een product (vb. een televisietoestel) wijzigingen ondergaat die de kwaliteit significant veranderen, gaat het niet meer om hetzelfde product en kunnen ook de prijzen niet meer vergeleken worden. Dit probleem wordt opgelost door de berekening in vergelijking met de voorgaande maand : indien, om wat voor reden dan ook, het heel specifieke referentieproduct van een aangever voor een bepaalde Prodcom-

---

rubriek niet langer kan gevolgd worden, dan wordt het in overleg met die aangever vervangen door een ander referentieproduct in dezelfde rubriek ; op die manier volstaat één maand met overlappende prijsnoteringen om de prijzenreeks te kunnen voortzetten.

### *Wegingen*

Elke transactie krijgt een weging in functie van de totale waarde van de leveringen binnenland en buitenland voor een aangever en Prodcom-rubriek in het laatst beschikbare jaar (voor de indexen van 2002 is dat het jaar 2000). Aggregaties vanaf de elementaire activiteiten gebeuren aan de hand van de omzetcijfers afkomstig van de BTW-aangiften. Elk jaar worden ze herberekend aan de hand van de recentste gegevens.

## **4. Revisiebeleid**

### *Algemene principes*

Bij een beslissing om indexen opnieuw te berekenen en een gereviseerde versie te publiceren, moeten twee factoren tegen elkaar afgewogen worden: enerzijds de correctheid, de mate waarin indexen de werkelijke evoluties weerspiegelen, en anderzijds de stabiliteit, de mate waarin gepubliceerde gegevens herzien worden. Vooral bij prijsindexen, die vaak gebruikt worden als prijsaanpassingcoëfficiënten in contracten, is stabiliteit van groot belang.

De manier van enquêteren van de afzetsprijsindexen (een computerondersteunde telefonische enquête door het FOD Economie-Callcenter, met onmiddellijke invoer en controle van de gegevens) werd speciaal ontworpen om reeds bij de eerste berekening een optimale beschikbaarheid en kwaliteit van gegevens te verkrijgen. Doorgaans ontbreekt op dat moment maar 2-3% van de potentiële aangiften en de controles minimaliseren de kans dat ze significante fouten bevatten. Om die reden worden afzetsprijsindexen in principe niet herberekend na de eerste berekening. Doorgaans is de invloed van de weinige nieuwe gegevens of fouten die achteraf opduiken op de berekende indexen verwaarloosbaar, zodat een herberekening niet of nauwelijks verschil maakt. De afzetsprijsindexen worden enkel herberekend als vastgesteld wordt dat fouten of aanvullende gegevens een significante wijziging tot gevolg hebben.

### *De revisie van september 2002*

In september 2002 (tussen het uitbrengen van de gegevens van juli 2002 en die van augustus 2002) werden alle afzetsprijsindexen vrij ingrijpend gewijzigd. De reden hiervoor was de ontdekking van een kleine maar steeds cumulerende fout in de databankopslag, die een steeds grotere impact had op de resulterende afzetsprijsindexen.

Concreet bleek uit analyses van de gegevens tot en met juli 2002 dat de indexen wellicht niet langer de economische werkelijkheid getrouw weerspiegelden. De basisgegevens, de wegingcoëfficiënten, het berekeningssysteem en de databankopslag werden om die reden aan een grondige controle onderworpen. Uiteindelijk werd het probleem, door zijn aard erg moeilijk te vinden, geïdentificeerd: in de databank waren de cellen zodanig gedefinieerd dat ze de gegevens niet volgens de geijkte regels afgerond opsloegen, zoals zou moeten, maar in plaats daarvan afgekapt tot

op 1 decimaal. Het gevolg hiervan was dat bij elke tussenstap via gegevensopslag een klein deel van de berekende index definitief verloren ging. Vermits de afzetsprijsindexen eerst geaggregeerd worden tot algemene indexen en vervolgens maand-op-maand aaneengeketend worden, zijn al deze kleine fouten cumulatief. Maand na maand ontstond op die manier een steeds groter wordende afwijking tussen de opgeslagen indexen en de afzetsprijsindexen zoals ze er mits een correcte databankopslag uit zouden gezien hebben.

Door het rechtzetten van deze fout en de herberekening werd de systematische en cumulatieve onderschatting van de afzetsprijsindexen geëlimineerd. Dit resulteert in reeksen die in bepaalde gevallen beduidend hoger komen te liggen, vooral op het einde van de periode en voor de hogere aggregaten.

Hoewel we ons bewust zijn van de mogelijke problemen die een herberekening met zich mee brengt voor contracten die afzetsprijzen gebruiken, hebben we toch gemeend deze verbeterde indexen te moeten publiceren omdat de afwijking o.i. ontoelaatbaar groot was.

Een dergelijke grote aanpassing is hoogst uitzonderlijk. Ze is te begrijpen (maar daarom niet goed te praten) vanuit het feit dat het berekeningssysteem nog niet zo lang draait en blijkbaar nog kinderziekten had, en dat het om een erg moeilijk te detecteren probleem ging, doordat de invloed ervan slechts geleidelijk merkbaar werd. Ook belangrijk om te noteren is dat het om een eenmalig probleem gaat dat, eens opgelost, zich niet zal herhalen.

Ook in de toekomst zullen de algemene revisieprincipes, zoals hierboven geformuleerd, blijven gelden : de afzetsprijsindexen worden niet herberekend, tenzij grote fouten of aanvullingen, met een significante impact op de resultaten, dit noodzakelijk zouden maken.

---

Voor alle verdere vragen kan u terecht bij de Thematische Directie Economie  
tel: +32 [0]2.277.61.43 - fax: +32 [0]2.201.65.81

---

## 1. Methodologische nota

De tabellen van deze publicatie zijn ontstaan uit een samenwerking tussen het Ministerie van Justitie en de FOD Economie. Vanaf januari 1998, datum waarop de faillissementswet van 8 augustus 1997 en de wet van 17 juli 1997 betreffende het gerechtelijk akkoord van kracht zijn, sturen de rechtbanken van koophandel maandelijks gegevens over de gefailleerden naar het FOD economie. Het FOD Economie vult deze informatie aan via haar bedrijvenregister (DBRIS) met de activiteit, de grootteklasse van de onderneming, adres en rechtsvorm, en publiceert het resultaat in tabellen die de informatie volgens verschillende classificatiecriteria weergeven

Bij het groeperen van de gegevens naar activiteit is de NACE-BEL bedrijfsindeling gebruikt (Belgische versie van de Europese activiteitennomenclatuur NACE Rev1). Toewijzing van een code gebeurt op basis van gecombineerde bestanden van de Rijksdienst voor Sociale zekerheid, de BTW-administratie, de bilancentrale van de Nationale Bank en/of zelf verzamelde informatie.

De grootteklasse is gebaseerd op de meest recente tewerkstellingsgegevens van de RSZ, die niet altijd overeen komen met de toestand op de dag van het faillissement zelf. Ze geven een objectiever beeld van de 'normale' bedrijfsgrootte omdat veranderingen in personeelssterkte die te wijten zijn aan een nakend faillissement beter vermeden worden.

Het adres van de maatschappelijke zetel (of bij éénmanszaken de woonplaats van de betrokkene) bepaalt welke rechtbank bevoegd is voor de behandeling van het faillissement. Bij het opstellen van de statistieken werd dit adres gebruikt als basis voor de geografische indeling van de faillissementen. Bedrijven die enkele dagen voor het faillissement hun maatschappelijke zetel verplaatsten (bvb Verlipak), zijn ingedeeld volgens hun voorlaatste adres. De economische bedrijvigheid vindt niet altijd plaats op het adres van de maatschappelijke zetel, zodat enige voorzichtigheid geboden is bij het vergelijken van regionale gegevens.

De faillissementen van het Brusselse gerechtelijk arrondissement, dat groter is dan de Brusselse regio, werden volgens ditzelfde criterium verdeeld.

De indeling volgens juridische vorm:

- onder de hoofding 'Gem. Naam' zijn de vennootschap onder firma (V.O.F.) en de gewone commanditaire vennootschap (G.C.V.) gegroepeerd.
- 'N.V.' groepeert de naamloze vennootschap (N.V.) en de commanditaire vennootschap op aandelen (C.V.A.).
- 'B.V.B.A.' staat zowel voor de besloten vennootschap met beperkte aansprakelijkheid als voor de eenpersoons - BVBA (E.B.V.B.A.).
- 'C.V.' betreft de coöperatieve vennootschap volgens de vroegere statuten én de nieuwe vormen van coöperatieve vennootschappen (C.V.O.H.A.; C.V.O.H.A.,C.D.; C.V.B.A.; C.V.B.A.,C.D.)

De in de tabellen weergegeven aantallen zijn volledig in zoverre dat alle aan het FOD Economie overgemaakte faillissementen in de statistiek worden opgenomen. Bij de publicatie van de jaarlijkse statistieken kunnen de totalen eventueel nog wijzigen.

---

De gedetailleerde gegevens zijn maandelijks te verkrijgen in onze publicatie "Faillissementen – Maandgegevens" of op diskette.

Om aan specifieke informatiebehoefte te voldoen, kunnen tabellen op maat ontwikkeld worden voor de faillissementen vanaf januari 1998:

- de geografische spreiding kan weergegeven worden volgens provincie, gemeente of combinatie van gemeenten.
  - de activiteit kan gegeven worden tot op niveau van de 5 cijfers van de NACEBEL-indeling.
- 

Methodologische inlichtingen kunnen verkregen worden bij de Thematische Directie Economie.  
tel: +32 [0]2.277.61.43 – fax: +32 [0]2.201.65.81

---



**Informatie**

De Algemene Directie Statistiek en Economische Informatie maakt deel uit van de Federale Overheidsdienst Economie, KMO, Middenstand en Energie. We hebben de opdracht om aan de informatiebehoefte van zowel overheid, bedrijfsweld als burgers te voldoen, en dit door hen allerlei actuele cijfers over de toestand van het land aan te bieden.

## Waar vindt u de statistische en economische informatie ?

Op onze websites <http://statbel.fgov.be> (statistiek) en <http://economie.fgov.be> (economie)

In vijf grote steden van het land heeft het publiek toegang tot :

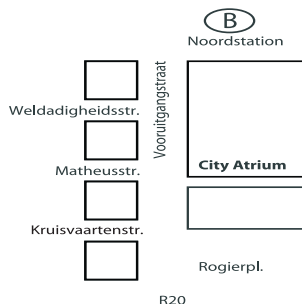
- ◇ Jaarboeken, gespecialiseerde publicaties en een selectie van diskettes en cd-rom's.
- ◇ Een leeszaal, waar men onze publicaties maar ook statistische publicaties van andere ministeries en Belgische en internationale instellingen kan raadplegen.

Al onze bibliotheken zijn op werkdagen open van 8u30 tot 16u30 (Brussel) en van 9 tot 12 en van 13 tot 16 uur (andere).

## Brussel City Atrium C

Vooruitgangstraat 50, 1210 Brussel  
tel. 02/277.55.03 – 02/277.55.04 fax 02/277.55.19  
e-mail : [info@economie.fgov.be](mailto:info@economie.fgov.be)

Trein (B) : Noord station  
Metro (M) : lijn 2, station Rogier  
Trams : 3, 52, 55, 56, 81, 90  
halte Rogier of Noord  
Bus STIB : 38, 58, 61  
halte Rogier of Noord  
Bus De Lijn : 318, 351, 358, 410, 526, 554  
halte Noord



## Antwerpen

Italiëlei 124 - bus 85, 2000 Antwerpen  
tel. 03/229 07 00 fax 03/233 28 30  
e-mail : [info.antwerpen@economie.fgov.be](mailto:info.antwerpen@economie.fgov.be)

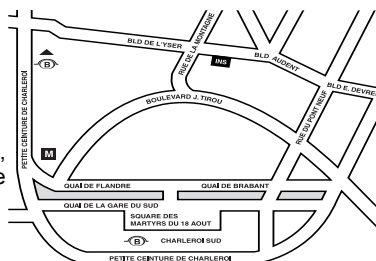
Trein (B) : Centraal Station  
Metro (M) : halte Opera  
Tram-Bus : vlakbij (Fr. Rooseveltplaats)



## Charleroi

Tour Biarent, Bd Audent 14/5., 6000 Charleroi  
tel. 071/ 27.44.14 fax 071/ 27.44.19  
e-mail : [info.charleroi@economie.fgov.be](mailto:info.charleroi@economie.fgov.be)

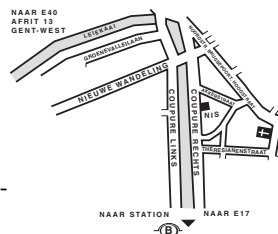
Trein (B) : Charleroi Sud, 20 min van het station (Place Buisset, Rue du Collège, Place Charles II, Boulevard Tirou, Rue de la Montagne)  
Bus : halte Tirou  
Autoweg : kleine ring van Charleroi - uitrit Gare du Sud  
Parking (P) : betaalparking tegenover het NIS



## Gent

Coupure rechts 620, 9000 Gent  
tel. 09/267 27 27 fax 09/267 27 29  
e-mail : [info.gent@economie.fgov.be](mailto:info.gent@economie.fgov.be)

Trein (B) : Gent St.-Pieters  
Tram-Bus : 40, 43 halte Theresianenstraat  
Autoweg : gemakkelijk bereikbaar langs E40 (uitrit 13 - Gent-West/Drongen)  
Parking (P) : op de "Coupure Rechts"



## Luik

Bd de la Sauvenière 73-75, 4000 Luik  
tel. 02/277.55.78 fax 04/222 49 94  
e-mail : [info.liege@economie.fgov.be](mailto:info.liege@economie.fgov.be)

Trein (B) : station Guillemins of Palais  
Tram-Bus : (Guillemins) 1 en 4 halte Sauvenière  
Parking (P) : Neujean (op 20 m - zelfde straatkant)  
Mercure (tegenover)





We verspreiden tal van producten die de Belgische socio-economische realiteit in cijfers weergeven.

Al deze producten, opgenomen in onze catalogus, kunt u verkrijgen in onze regionale centra of bij onze dienst documentatie - verkoop in Brussel. Onze catalogus wordt u op eenvoudige aanvraag toegestuurd. (zie adressen hiernaast) .

Een keuze uit onze gegevens en de lijst van onze publicaties vindt u eveneens op onze website:  
<http://statbel.fgov.be>

## Economie en financiën: andere publicaties

### *Verkoop van onroerende goederen*

Deze publicatie geeft informatie over het aantal, de oppervlakte of de verkoopprijs van gronden, gebouwen, eigendommen en appartementen per provincie en per gemeente.

De resultaten worden opgesteld aan de hand van de notariële akten, zowel voor onderhandse als voor openbare verkopen. De statistieken zijn eveneens verkrijgbaar op diskette of via e-mail. Op eenvoudige vraag kunnen wij U ook meer gedetailleerde of bijkomende, niet in de publicatie vermelde informatie leveren.

### *BTW-statistieken*

De informatie uit het bestand van de BTW-aangiften worden door het FOD Economie verwerkt om statistieken te berekenen en te publiceren over het aantal aangevers en het bedrag van hun omzet, hun investeringen en hun uitvoer (of soortgelijke verrichtingen). Al die gegevens worden gegroepeerd naar aard van de activiteit volgens de NACE 70-nomenclatuur op 3 cijfers. Zij zijn driemaandelijks verkrijgbaar per gewest en jaarlijks per arrondissement. Er worden eveneens maandcijfers gepubliceerd per gewest, maar dan volgens de NACE 70-nomenclatuur op 2 cijfers.

Alle gegevens zijn leverbaar op papier of diskette of per e-mail.

## Enkele andere publicaties

### *Algemene Publicaties*

Statistisch tijdschrift - Internet  
Weekbericht - Internet

### *Grondgebied en leefmilieu*

Statistiek van de bodembezetting (diskette)  
Overzicht Leefmilieu- Jaarlijks

### *Bevolking*

Huishoudens en familiekeren - Jaarlijks  
Totale bevolking op 1 januari – Jaarlijks  
Bevolkingsvooruitzichten

### *Samenleving*

Enquête naar de arbeidskrachten – Jaarlijks  
Fiscale statistiek van de inkomens - Jaarlijks

### *Landbouw*

Landbouwstatistieken - Driemaandelijks

### *Industrie*

Industriële productie en bouwbedrijf - Maandelijks

### *Handel, diensten en vervoer*

Maandelijkse vervoerstatistieken – maandelijks  
Binnenlandse handel - *Jaarlijks*



Gedrukt door de  
drukkerij van de  
Algemene Directie Statistiek  
En Economische Informatie  
B-1000 Brussel

Februari 2008