

maandelijkse publicatie | nr 11

november 2002

# Economie

---

De conjunctuur

**Economie**

**De conjunctuur**

Het Nationaal Instituut voor de Statistiek biedt onpartijdige informatie tegen een redelijke prijs.

De informatie wordt conform de wet verspreid, meer bepaald voor wat betreft de privacy.

De statistieken worden ingedeeld in acht domeinen:

|                           |  |
|---------------------------|--|
| Algemeen                  | Economie en financiën                  |
| Grondgebied en leefmilieu | Landbouw en vergelijkbare activiteiten |
| Bevolking                 | Industrie                              |
| Samenleving               | Diensten, handel en vervoer            |

Alle rechten voorbehouden. Het vertalen, bewerken, reproduceren op welke wijze dan ook, inbegrepen fotografie en microfilm, is niet toegelaten, tenzij met schriftelijke machtiging vanwege het Nationaal Instituut voor de Statistiek.

Het citeren van korte uittreksels als toelichting of bewijsvoering in een artikel, een boekbespreking of een boek is evenwel toegestaan, mits de bron duidelijk en nauwkeurig wordt vermeld.

Verantwoordelijke uitgever: Hans D'Hondt



© 2002, NATIONAAL INSTITUUT VOOR DE STATISTIEK *uitgever*

B-1000 Brussel – 44 Leuvenseweg

**Economie**

**De conjunctuur**

Maandelijksse publicatie nr. 11

# Inhoudsopgave

## Vooruitlopende indicatoren

|                                     |   |
|-------------------------------------|---|
| Nieuwe orders : bruto-indexen ..... | 2 |
|-------------------------------------|---|

## Evolutie van de activiteit

|                                |   |
|--------------------------------|---|
| Productie : bruto-indexen..... | 8 |
|--------------------------------|---|

## Evolutie van de vraag

|   |    |
|---|----|
| Omzet van de grote distributieondernemingen : kettingindexcijfers ..... | 16 |
|---|----|

## Prijzen, lonen

|                                   |    |
|-----------------------------------|----|
| Consumptieprijzen : indexen ..... | 28 |
|-----------------------------------|----|

|   |    |
|---|----|
| Consumptieprijzen per product : indexen ..... | 29 |
|---|----|

|  |    |
|--|----|
| Gezinsconsumptie in de EU-lidstaten : indexen..... | 32 |
|--|----|

|                                    |    |
|------------------------------------|----|
| Afzetzprijzen: bruto-indexen ..... | 34 |
|------------------------------------|----|

|   |    |
|---|----|
| Afzetzprijzen op de binnenlandse markt: bruto-indexen ..... | 37 |
|---|----|

|   |    |
|---|----|
| Afzetzprijzen op de buitenlandse markt: bruto-indexen ..... | 40 |
|---|----|

Bruto-uurlonen voor mannelijke arbeiders van 21 jaar en meer

|                                |    |
|--------------------------------|----|
| in de nijverheid: indexen..... | 43 |
|--------------------------------|----|

|   |    |
|---|----|
| Conventionele lonen: indexcijfers ..... | 44 |
|---|----|

|                               |    |
|-------------------------------|----|
| Loonmassa: bruto-indexen..... | 52 |
|-------------------------------|----|

## Productiefactoren en werkgelegenheid

|                                  |    |
|----------------------------------|----|
| Faillissementen : grafieken..... | 60 |
|----------------------------------|----|

|   |    |
|---|----|
| Aantal faillissementen volgens activiteit, gewest of juridische vorm..... | 61 |
|---|----|

|   |    |
|---|----|
| Aantal faillissementen volgens voornaamste activiteit ..... | 62 |
|---|----|

|                                 |    |
|---------------------------------|----|
| Werknemers : bruto-indexen..... | 69 |
|---------------------------------|----|

|                                    |    |
|------------------------------------|----|
| Gewerkte uren : bruto-indexen..... | 76 |
|------------------------------------|----|

# **Vooruitlopende indicatoren**

## Vooruitlopende indicatoren

### België : bruto-indexen van de nieuwe orders (1995=100)

|             | Industrie en bouw<br>met productie op<br>basis van orders | Industrie met<br>productie op basis<br>van orders | Textiel en kleding<br>(17-18) | Textiel (17)                 | Kleding en bont (18)                      | Papier en karton (21)                                |
|-------------|---|---|-------------------------------|------------------------------|---|--|
| 1997        | 97,4  | 100,3   | 95,3                          | 93,3                         | 99,7                                      | 88,8   |
| 1998        | 95,3  | 98,8  | 94,3                          | 97,0                         | 83,3                                      | 88,3   |
| 1999        | 106,1   | 111,4   | 90,6                          | 96,3                         | 71,4                                      | 97,1   |
| 2000        | 117,8   | 126,9   | 90,9                          | 100,4                        | 62,2                                      | 111,3  |
| <b>2000</b> |   |   |                               |                              |   |  |
| Oktober     | 128,7   | 139,3   | 100,4                         | 115,7                        | 57,1                                      | 115,3  |
| November    | 121,3   | 131,8   | 93,0                          | 109,5                        | 46,8                                      | 115,0  |
| December    | 115,3   | 123,2   | 78,6                          | 90,2                         | 45,5                                      | 94,6   |
| <b>2001</b> |   |   |                               |                              |   |  |
| Januari     | 117,7   | 129,8   | 87,5                          | 99,8                         | 53,2                                      | 114,3  |
| Februari    | 115,7   | 127,5   | 94,6                          | 99,7                         | 74,7                                      | 113,0  |
| Maart       | 123,8   | 135,6   | 97,7                          | 107,6                        | 67,7                                      | 117,9  |
| April       | 108,5   | 114,1   | 85,5                          | 98,9                         | 49,4                                      | 110,6  |
| Mei         | 117,6   | 126,7   | 81,5                          | 93,7                         | 48,3                                      | 119,8  |
| Juni        | 119,2   | 125,2   | 78,9                          | 90,5                         | 47,1                                      | 123,3  |
| Juli        | 98,7  | 107,1   | 68,1                          | 75,9                         | 45,2                                      | 112,0  |
| Augustus    | 101,0   | 107,9   | 76,9                          | 75,1                         | 73,1                                      | 107,0  |
| September   | 108,6   | 115,5   | 88,8                          | 100,1                        | 56,5                                      | 123,6  |
| Oktober     | 115,9   | 124,4   | 94,7                          | 110,1                        | 53,6                                      | 125,5  |
| November    | 106,1   | 114,2   | 81,0                          | 93,8                         | 46,6                                      | 108,4  |
| December    | 99,9  | 106,3   | 66,6                          | 76,5                         | 39,3                                      | 94,4   |
| <b>2002</b> |   |   |                               |                              |   |  |
| Januari     | 101,5   | 108,9   | 84,9                          | 94,8                         | 56,0                                      | 120,9  |
| Februari    | 97,8  | 109,1   | 87,1                          | 92,5                         | 66,8                                      | 124,1  |
| Maart       | 111,3   | 121,4   | 87,8                          | 92,8                         | 68,3                                      | 125,3  |
| April       | 105,5   | 115,3   | 85,1                          | 98,4                         | 49,5                                      | 123,6  |
| Mei         | 106,9   | 112,7   | 77,9                          | 91,2                         | 43,1                                      | 118,3  |
| Juni        | 107,4   | 112,9   | 76,0                          | 88,7                         | 42,6                                      | 117,1  |
| Juli        | 91,3  | 101,5   | 71,8                          | 78,6                         | 50,6                                      | 109,4  |
| Augustus    | 92,9  | 96,9  | 80,1                          | 73,0                         | 84,9                                      | 101,9  |
| September   | 107,0   | 115,5   | 88,1                          | 102,9                        | 49,1                                      | 116,8  |
| <hr/>       |   |   |                               |                              |   |  |
|             | Chemische<br>nijverheid (24)                              | Metallurgie (27)                                  | Metaalverwerking<br>(28-35)   | Producten van<br>metaal (28) | Machines, apparaten<br>en werktuigen (29) | Elektrische en<br>elektronische<br>apparaten (30-33) |
| 1997        | 103,3   | 88,1  | 103,4                         | 104,4                        | 105,1                                     | 102,8  |
| 1998        | 91,4  | 89,7  | 106,8                         | 108,5                        | 101,5                                     | 109,4  |
| 1999        | 131,9   | 87,7  | 109,4                         | 113,6                        | 98,4                                      | 107,1  |
| 2000        | 156,1   | 107,2   | 122,4                         | 119,7                        | 105,5                                     | 136,4  |
| <b>2000</b> |   |   |                               |                              |   |  |
| Oktober     | 163,8   | 124,0   | 136,6                         | 127,7                        | 113,9                                     | 171,6  |
| November    | 157,4   | 114,4   | 128,9                         | 122,5                        | 109,9                                     | 140,0  |
| December    | 143,7   | 100,0   | 127,2                         | 120,5                        | 120,6                                     | 153,0  |
| <b>2001</b> |   |   |                               |                              |   |  |
| Januari     | 157,4   | 112,6   | 126,8                         | 121,9                        | 106,2                                     | 133,6  |
| Februari    | 151,3   | 105,0   | 125,4                         | 108,0                        | 104,6                                     | 133,8  |
| Maart       | 159,4   | 114,5   | 134,0                         | 119,6                        | 110,5                                     | 147,6  |
| April       | 148,3   | 97,1  | 104,4                         | 105,7                        | 97,8                                      | 131,2  |
| Mei         | 159,2   | 108,8   | 121,8                         | 117,5                        | 104,3                                     | 135,9  |
| Juni        | 154,9   | 98,4  | 123,9                         | 125,2                        | 107,9                                     | 142,7  |
| Juli        | 139,7   | 92,5  | 99,8                          | 93,2                         | 86,6                                      | 113,4  |
| Augustus    | 136,1   | 88,4  | 102,4                         | 118,5                        | 85,4                                      | 137,4  |
| September   | 139,6   | 100,3   | 108,3                         | 132,0                        | 87,5                                      | 112,0  |
| Oktober     | 151,1   | 104,6   | 118,2                         | 140,1                        | 100,2                                     | 121,4  |
| November    | 138,5   | 95,8  | 110,6                         | 113,6                        | 98,3                                      | 117,5  |
| December    | 116,9   | 71,2  | 115,9                         | 108,7                        | 93,5                                      | 112,4  |
| <b>2002</b> |   |   |                               |                              |   |  |
| Januari     | 140,7   | 95,4  | 97,3                          | 97,8                         | 81,2                                      | 101,1  |
| Februari    | 136,8   | 93,6  | 99,0                          | 105,3                        | 78,9                                      | 94,6   |
| Maart       | 153,1   | 95,7  | 115,5                         | 114,0                        | 116,9                                     | 112,5  |
| April       | 151,1   | 92,2  | 106,1                         | 109,6                        | 90,4                                      | 97,1   |
| Mei         | 149,8   | 95,5  | 102,7                         | 106,6                        | 82,4                                      | 98,1   |
| Juni        | 147,4   | 91,0  | 105,9                         | 112,3                        | 86,7                                      | 100,2  |
| Juli        | 149,4   | 85,4  | 85,5                          | 90,0                         | 76,8                                      | 100,3  |

## België : bruto-indexen van de nieuwe orders (1995=100)

|             | Kantoorcomputers en<br>computers (30) | Elektrische machines<br>en apparaten (31) | Audio-, video- en<br>telecommunicatie-<br>apparatuur (32) | Medische<br>apparatuur,<br>precisie-instru-<br>menten, etc. (33) | Transportmiddelen<br>(34-35) | Auto's,<br>aanhangwagens en<br>opleggers (34) |
|-------------|---------------------------------------|---|---|--|------------------------------|---|
| 1997        | 119,6                                 | 103,8                                     | 95,2  | 111,8  | 102,6                        | 100,4   |
| 1998        | 147,5                                 | 96,7                                      | 110,9   | 135,7  | 107,0                        | 104,9   |
| 1999        | 162,2                                 | 99,4                                      | 101,5   | 132,2  | 113,7                        | 108,5   |
| 2000        | 184,0                                 | 117,4                                     | 146,4   | 138,1  | 123,2                        | 117,7   |
| <b>2000</b> |                                       |   |   |  |                              |   |
| Oktober     | 268,3                                 | 131,9                                     | 210,5   | 122,5  | 131,0                        | 124,6   |
| November    | 260,2                                 | 128,2                                     | 135,9   | 157,7  | 133,9                        | 128,4   |
| December    | 261,6                                 | 124,3                                     | 171,2   | 150,7  | 117,6                        | 113,9   |
| <b>2001</b> |                                       |   |   |  |                              |   |
| Januari     | 119,2                                 | 118,5                                     | 135,0   | 157,9  | 133,8                        | 126,9   |
| Februari    | 157,7                                 | 111,8                                     | 150,2   | 131,2  | 137,6                        | 122,8   |
| Maart       | 236,5                                 | 116,3                                     | 175,9   | 131,9  | 143,6                        | 138,2   |
| April       | 136,4                                 | 118,5                                     | 139,3   | 118,3  | 92,1                         | 88,2  |
| Mei         | 141,9                                 | 113,5                                     | 147,9   | 153,6  | 123,4                        | 119,1   |
| Juni        | 158,8                                 | 107,5                                     | 176,5   | 139,5  | 119,9                        | 114,1   |
| Juli        | 94,0                                  | 81,9                                      | 141,0   | 130,1  | 101,0                        | 94,4  |
| Augustus    | 94,4                                  | 92,2                                      | 193,0   | 114,9  | 84,6                         | 78,5  |
| September   | 177,1                                 | 100,2                                     | 112,0   | 120,3  | 104,0                        | 99,6  |
| Oktober     | 148,0                                 | 106,4                                     | 115,1   | 169,5  | 113,5                        | 110,5   |
| November    | 186,4                                 | 104,5                                     | 116,0   | 134,4  | 110,0                        | 107,9   |
| December    | 272,0                                 | 100,8                                     | 101,3   | 143,8  | 130,4                        | 123,4   |
| <b>2002</b> |                                       |   |   |  |                              |   |
| Januari     | 129,3                                 | 101,1                                     | 81,6  | 126,8  | 101,5                        | 95,9  |
| Februari    | 90,8                                  | 104,4                                     | 58,6  | 138,1  | 106,7                        | 100,5   |
| Maart       | 148,2                                 | 109,7                                     | 92,0  | 150,3  | 114,6                        | 111,2   |
| April       | 101,1                                 | 102,6                                     | 69,2  | 131,1  | 114,8                        | 111,0   |
| Mei         | 128,8                                 | 98,9                                      | 75,1  | 132,8  | 111,8                        | 108,1   |
| Juni        | 154,3                                 | 99,5                                      | 80,5  | 125,7  | 113,7                        | 111,2   |
| Juli        | 80,3                                  | 104,5                                     | 77,0  | 127,8  | 79,2                         | 73,4  |
| Augustus    | 119,5                                 | 100,3                                     | 74,6  | 117,2  | 80,1                         | 76,6  |
| September   | 144,0                                 | 110,6                                     | 80,1  | 126,3  | 112,7                        | 109,4   |

|             | Auto's (34.1) | Overige<br>transportmiddelen<br>(35) | Bouwnijverheid (45) |
|-------------|---------------|--------------------------------------|---------------------|
| 1997        | 109,1         | 128,8                                | 87,6                |
| 1998        | 133,1         | 130,3                                | 83,2                |
| 1999        | 123,6         | 198,8                                | 87,4                |
| 2000        | 71,3          | 213,1                                | 88,2                |
| <b>2000</b> |               |                                      |                     |
| Oktober     | 40,2          | 239,8                                | 94,0                |
| November    | 80,5          | 221,5                                | 87,3                |
| December    | 45,7          | 169,2                                | 89,1                |
| <b>2001</b> |               |                                      |                     |
| Januari     | 58,0          | 253,1                                | 80,3                |
| Februari    | 63,3          | 430,7                                | 78,9                |
| Maart       | 115,7         | 225,3                                | 86,7                |
| April       | 80,3          | 156,0                                | 88,1                |
| Mei         | 92,1          | 187,0                                | 88,0                |
| Juni        | 63,3          | 217,5                                | 97,1                |
| Juli        | 24,0          | 220,7                                | 71,7                |
| Augustus    | 7,5           | 197,8                                | 77,7                |
| September   | 37,0          | 176,1                                | 85,1                |
| Oktober     | 22,2          | 149,0                                | 87,7                |
| November    | 28,2          | 127,3                                | 79,5                |
| December    | 53,4          | 251,8                                | 77,9                |
| <b>2002</b> |               |                                      |                     |
| Januari     | 30,6          | 202,6                                | 76,9                |
| Februari    | 27,3          | 217,3                                | 63,6                |
| Maart       | 59,7          | 154,5                                | 79,2                |
| April       | 58,3          | 164,4                                | 74,3                |
| Mei         | 41,1          | 158,6                                | 86,0                |
| Juni        | 35,5          | 130,6                                | 87,6                |
| Juli        | 36,1          | 190,1                                | 60,1                |



## Vooruitlopende indicatoren

### Vlaanderen : bruto-indexen van de nieuwe orders (1995=100)

|             | Industrie en bouw<br>met productie op<br>basis van orders | Industrie met<br>productie op basis<br>van orders | Textiel en kleding<br>(17-18)             | Papier en karton (21)                                | Chemische<br>nijverheid (24) | Metallurgie (27)    |
|-------------|---|---|---|--|------------------------------|---------------------|
| 1997        | 100,1   | 104,2   | 94,2                                      | 99,5   | 118,6                        | 85,7                |
| 1998        | 99,8  | 104,9   | 92,7                                      | 110,7  | 112,3                        | 85,3                |
| 1999        | 104,8   | 110,1   | 88,7                                      | 119,5  | 129,3                        | 82,1                |
| 2000        | 115,6   | 124,3   | 92,6                                      | 133,1  | 153,8                        | 99,0                |
| <b>2000</b> |   |   |   |  |                              |                     |
| Oktober     | 126,8   | 136,0   | 104,2                                     | 145,9  | 159,3                        | 114,1               |
| November    | 122,0   | 130,8   | 95,5                                      | 141,2  | 158,9                        | 105,5               |
| December    | 114,7   | 122,2   | 80,6                                      | 118,7  | 143,5                        | 95,7                |
| <b>2001</b> |   |   |   |  |                              |                     |
| Januari     | 117,2   | 127,4   | 90,7                                      | 134,5  | 153,4                        | 103,9               |
| Februari    | 114,5   | 124,3   | 99,7                                      | 137,0  | 147,8                        | 96,5                |
| Maart       | 126,1   | 135,6   | 102,1                                     | 142,5  | 159,5                        | 105,6               |
| April       | 106,1   | 108,1   | 89,9                                      | 132,9  | 144,6                        | 89,4                |
| Mei         | 116,9   | 124,2   | 84,6                                      | 142,0  | 154,8                        | 102,3               |
| Juni        | 119,4   | 123,9   | 81,8                                      | 150,1  | 150,2                        | 89,8                |
| Juli        | 98,1  | 107,6   | 72,2                                      | 134,8  | 133,1                        | 85,5                |
| Augustus    | 101,8   | 106,8   | 79,3                                      | 127,2  | 134,8                        | 81,5                |
| September   | 110,5   | 117,2   | 93,6                                      | 156,6  | 136,9                        | 94,1                |
| Oktober     | 117,7   | 126,3   | 100,0                                     | 168,5  | 149,1                        | 96,6                |
| November    | 108,3   | 114,5   | 84,6                                      | 136,1  | 135,8                        | 87,1                |
| December    | 103,7   | 109,2   | 69,9                                      | 121,9  | 119,2                        | 67,5                |
| <b>2002</b> |   |   |   |  |                              |                     |
| Januari     | 103,3   | 108,8   | 87,7                                      | 150,7  | 136,2                        | 91,1                |
| Februari    | 99,8  | 108,5   | 89,9                                      | 149,5  | 129,5                        | 89,3                |
| Maart       | 110,0   | 118,7   | 89,9                                      | 150,8  | 145,3                        | 91,7                |
| April       | 108,1   | 116,4   | 89,0                                      | 157,1  | 146,6                        | 87,2                |
| Mei         | 107,4   | 113,2   | 81,4                                      | 146,7  | 144,8                        | 90,9                |
| Juni        | 110,2   | 115,1   | 78,4                                      | 142,5  | 146,0                        | 85,8                |
| Juli        | 92,0  | 100,7   | 74,6                                      | 129,9  | 141,9                        | 80,7                |
| Augustus    | 92,8  | 96,4  | 80,9                                      | 123,6  | 126,8                        | 74,3                |
| September   | 109,3   | 117,2   | 92,1                                      | 141,2  | 146,3                        | 86,6                |
|             | Metaalverwerking<br>(28-35)                               | Producten van<br>metaal (28)                      | Machines, apparaten<br>en werktuigen (29) | Elektrische en<br>elektronische<br>apparaten (30-33) | Transportmiddelen<br>(34-35) | Bouwnijverheid (45) |
| 1997        | 103,8   | 107,0   | 107,8                                     | 101,5  | 101,9                        | 86,8                |
| 1998        | 107,7   | 111,1   | 105,3                                     | 112,2  | 105,4                        | 83,3                |
| 1999        | 110,9   | 115,4   | 96,5                                      | 116,0  | 112,2                        | 87,5                |
| 2000        | 121,6   | 120,1   | 108,6                                     | 148,9  | 114,7                        | 88,1                |
| <b>2000</b> |   |   |   |  |                              |                     |
| Oktober     | 135,3   | 127,4   | 116,2                                     | 184,5  | 123,9                        | 97,6                |
| November    | 129,8   | 122,8   | 109,5                                     | 150,0  | 131,7                        | 94,0                |
| December    | 128,0   | 123,2   | 119,3                                     | 162,5  | 117,0                        | 90,8                |
| <b>2001</b> |   |   |   |  |                              |                     |
| Januari     | 127,7   | 118,9   | 112,7                                     | 140,4  | 129,8                        | 85,4                |
| Februari    | 122,8   | 108,9   | 108,1                                     | 151,7  | 121,1                        | 83,8                |
| Maart       | 137,1   | 120,3   | 111,1                                     | 163,3  | 142,1                        | 95,8                |
| April       | 95,7  | 102,5   | 97,6                                      | 144,2  | 71,8                         | 96,9                |
| Mei         | 122,1   | 120,1   | 105,2                                     | 145,8  | 118,4                        | 92,9                |
| Juni        | 127,2   | 123,4   | 110,9                                     | 158,2  | 121,1                        | 102,7               |
| Juli        | 106,5   | 94,1  | 97,7                                      | 130,3  | 104,1                        | 69,0                |
| Augustus    | 103,5   | 116,0   | 87,4                                      | 151,7  | 84,7                         | 84,5                |
| September   | 114,3   | 126,5   | 99,3                                      | 123,3  | 109,1                        | 88,3                |
| Oktober     | 124,0   | 143,1   | 108,5                                     | 132,5  | 116,0                        | 90,4                |
| November    | 115,2   | 113,7   | 101,4                                     | 131,5  | 112,9                        | 87,5                |
| December    | 122,7   | 101,7   | 99,5                                      | 120,0  | 139,2                        | 84,8                |
| <b>2002</b> |   |   |   |  |                              |                     |
| Januari     | 100,2   | 97,6  | 98,9                                      | 108,6  | 96,2                         | 85,1                |
| Februari    | 102,8   | 108,1   | 97,0                                      | 97,7   | 102,4                        | 72,1                |
| Maart       | 115,7   | 111,1   | 116,1                                     | 122,9  | 111,7                        | 82,2                |
| April       | 111,3   | 110,0   | 107,9                                     | 107,9  | 111,7                        | 81,7                |
| Mei         | 107,7   | 102,4   | 98,1                                      | 110,2  | 110,4                        | 88,0                |
| Juni        | 113,4   | 113,1   | 107,5                                     | 113,6  | 113,1                        | 93,2                |
| Juli        | 88,7  | 90,1  | 91,6                                      | 99,9   | 80,4                         | 64,7                |

## Vooruitlopende indicatoren

### Wallonië : bruto-indexen van de nieuwe orders (1995=100)

|             | Industrie en bouw<br>met productie op<br>basis van orders | Industrie met<br>productie op basis<br>van orders | Textiel en kleding<br>(17-18)             | Papier en karton (21)                                | Chemische<br>nijverheid (24) | Metallurgie (27)    |
|-------------|---|---|---|--|------------------------------|---------------------|
| 1997        | 78,9  | 76,0  | 104,0                                     | 75,3   | 22,7                         | 96,3                |
| 1998        | 70,5  | 67,6  | 124,5                                     | 63,7   | 10,3                         | 110,9               |
| 1999        | 186,9   | 209,0   | 117,8                                     | 71,8   | 88,1                         | 121,2               |
| 2000        | 207,3   | 240,3   | 110,4                                     | 87,4   | 98,4                         | 159,4               |
| <b>2000</b> |   |   |   |  |                              |                     |
| Oktober     | 223,2   | 259,9   | 122,8                                     | 81,4   | 108,0                        | 187,8               |
| November    | 214,0   | 252,1   | 124,0                                     | 85,3   | 103,0                        | 171,8               |
| December    | 192,0   | 219,6   | 108,1                                     | 70,0   | 93,0                         | 119,6               |
| <b>2001</b> |   |   |   |  |                              |                     |
| Januari     | 213,1   | 253,1   | 95,5                                      | 91,1   | 104,0                        | 167,5               |
| Februari    | 209,7   | 246,8   | 89,9                                      | 86,5   | 97,8                         | 160,0               |
| Maart       | 209,5   | 244,6   | 94,7                                      | 92,4   | 94,1                         | 171,5               |
| April       | 192,2   | 217,3   | 89,0                                      | 85,7   | 83,1                         | 148,0               |
| Mei         | 211,9   | 238,1   | 96,0                                      | 93,6   | 105,9                        | 146,6               |
| Juni        | 212,7   | 243,6   | 94,8                                      | 91,2   | 104,0                        | 154,5               |
| Juli        | 171,4   | 205,4   | 63,2                                      | 91,2   | 98,7                         | 136,5               |
| Augustus    | 183,0   | 210,1   | 80,2                                      | 76,1   | 87,8                         | 133,2               |
| September   | 192,7   | 216,2   | 90,3                                      | 78,3   | 91,5                         | 136,8               |
| Oktober     | 203,5   | 231,3   | 98,7                                      | 80,6   | 98,2                         | 155,0               |
| November    | 195,4   | 222,1   | 89,0                                      | 77,1   | 96,6                         | 152,5               |
| December    | 157,9   | 171,8   | 72,9                                      | 65,4   | 64,8                         | 90,1                |
| <b>2002</b> |   |   |   |  |                              |                     |
| Januari     | 175,1   | 203,6   | 99,8                                      | 85,4   | 101,6                        | 119,0               |
| Februari    | 175,4   | 209,7   | 102,0                                     | 96,1   | 104,5                        | 115,9               |
| Maart       | 206,2   | 242,8   | 90,9                                      | 90,4   | 115,5                        | 117,5               |
| April       | 179,6   | 207,4   | 94,4                                      | 88,3   | 103,1                        | 120,0               |
| Mei         | 178,8   | 206,8   | 91,7                                      | 88,1   | 103,5                        | 119,9               |
| Juni        | 177,5   | 200,9   | 95,3                                      | 87,5   | 101,5                        | 121,6               |
| Juli        | 171,6   | 205,8   | 80,6                                      | 86,5   | 106,8                        | 113,8               |
| Augustus    | 165,8   | 183,3   | 70,7                                      | 79,2   | 92,0                         | 92,0                |
| September   | 178,2   | 203,4   | 98,2                                      | 89,5   | 95,4                         | 121,2               |
|             | Metaalverwerking<br>(28-35)                               | Producten van<br>metaal (28)                      | Machines, apparaten<br>en werktuigen (29) | Elektrische en<br>elektronische<br>apparaten (30-33) | Transportmiddelen<br>(34-35) | Bouwnijverheid (45) |
| 1997        | 97,2  | 91,6  | 103,4                                     | 85,3   | 123,2                        | 85,8                |
| 1998        | 98,6  | 97,6  | 101,1                                     | 86,3   | 125,2                        | 78,0                |
| 1999        | 98,6  | 102,5   | 108,3                                     | 70,2   | 133,8                        | 85,4                |
| 2000        | 107,3   | 111,7   | 106,8                                     | 81,8   | 167,8                        | 83,8                |
| <b>2000</b> |   |   |   |  |                              |                     |
| Oktober     | 110,6   | 114,4   | 98,7                                      | 101,5  | 148,5                        | 88,6                |
| November    | 111,6   | 114,6   | 110,5                                     | 95,9   | 136,0                        | 81,2                |
| December    | 109,5   | 96,7  | 120,4                                     | 101,0  | 108,1                        | 81,4                |
| <b>2001</b> |   |   |   |  |                              |                     |
| Januari     | 115,2   | 124,9   | 96,5                                      | 97,0   | 213,3                        | 79,4                |
| Februari    | 117,3   | 101,5   | 102,2                                     | 74,6   | 413,9                        | 80,7                |
| Maart       | 111,6   | 107,9   | 113,1                                     | 88,7   | 180,5                        | 82,7                |
| April       | 100,0   | 110,3   | 102,5                                     | 78,5   | 105,2                        | 83,7                |
| Mei         | 103,6   | 99,3  | 108,0                                     | 85,3   | 140,6                        | 94,0                |
| Juni        | 109,1   | 115,2   | 109,8                                     | 78,8   | 178,0                        | 89,3                |
| Juli        | 79,1  | 80,6  | 74,0                                      | 53,6   | 186,8                        | 61,8                |
| Augustus    | 96,5  | 123,8   | 84,3                                      | 67,5   | 148,0                        | 76,1                |
| September   | 97,6  | 144,7   | 66,6                                      | 71,6   | 154,8                        | 85,8                |
| Oktober     | 101,3   | 120,3   | 91,2                                      | 81,2   | 131,8                        | 87,3                |
| November    | 94,7  | 100,0   | 99,4                                      | 70,5   | 122,8                        | 83,9                |
| December    | 90,3  | 104,1   | 85,4                                      | 76,9   | 86,9                         | 76,3                |
| <b>2002</b> |   |   |   |  |                              |                     |
| Januari     | 79,1  | 88,6  | 51,1                                      | 76,0   | 184,1                        | 70,0                |
| Februari    | 82,5  | 89,8  | 51,0                                      | 84,2   | 193,0                        | 63,5                |
| Maart       | 114,2   | 113,6   | 125,2                                     | 82,1   | 149,8                        | 78,9                |
| April       | 81,9  | 96,8  | 62,6                                      | 69,2   | 158,8                        | 73,5                |
| Mei         | 81,3  | 108,4   | 56,3                                      | 68,1   | 146,1                        | 72,8                |
| Juni        | 75,0  | 92,0  | 53,6                                      | 70,4   | 118,5                        | 77,3                |
| Juli        | 81,6  | 78,6  | 50,7                                      | 97,8   | 155,9                        | 61,5                |

## Vooruitlopende indicatoren

### Brussel : bruto-indexen van de nieuwe orders (1995=100)

|             | Industrie en bouw<br>met productie op<br>basis van orders | Industrie met<br>productie op basis<br>van orders | Textiel en kleding<br>(17-18) | Papier en karton (21) | Chemische<br>nijverheid (24) | Metallurgie (27) |
|-------------|---|---|-------------------------------|-----------------------|------------------------------|------------------|
| 1997        | 41,9  | 33,2  | 60,0                          | 83,5                  | 0,0                          | 0,0              |
| 1998        | 28,6  | 21,1  | 44,2                          | 74,5                  | 0,0                          | 0,0              |
| 1999        | 22,8  | 15,9  | 66,5                          | 89,6                  | 0,0                          | 0,0              |
| 2000        | 27,2  | 19,5  | 35,9                          | 93,3                  | 0,0                          | 0,0              |
| <b>2000</b> |   |   |                               |                       |                              |                  |
| Oktober     | 28,8  | 21,4  | 23,1                          | 98,9                  | 0,0                          | 0,0              |
| November    | 25,1  | 19,0  | 19,6                          | 104,1                 | 0,0                          | 0,0              |
| December    | 24,2  | 17,1  | 18,4                          | 61,9                  | 0,0                          | 0,0              |
| <b>2001</b> |   |   |                               |                       |                              |                  |
| Januari     | 26,8  | 21,1  | 30,0                          | 105,6                 | 0,0                          | 0,0              |
| Februari    | 24,1  | 19,0  | 20,8                          | 96,8                  | 0,0                          | 0,0              |
| Maart       | 27,7  | 21,8  | 33,6                          | 85,2                  | 0,0                          | 0,0              |
| April       | 24,9  | 19,2  | 18,9                          | 90,5                  | 0,0                          | 0,0              |
| Mei         | 25,6  | 19,7  | 19,6                          | 116,0                 | 0,0                          | 0,0              |
| Juni        | 25,0  | 18,1  | 19,2                          | 98,4                  | 0,0                          | 0,0              |
| Juli        | 21,9  | 14,0  | 16,1                          | 72,1                  | 0,0                          | 0,0              |
| Augustus    | 19,7  | 15,0  | 30,8                          | 131,1                 | 0,0                          | 0,0              |
| September   | 20,4  | 14,8  | 19,9                          | 91,9                  | 0,0                          | 0,0              |
| Oktober     | 22,3  | 16,2  | 18,3                          | 82,9                  | 0,0                          | 0,0              |
| November    | 19,5  | 15,4  | 23,3                          | 99,1                  | 0,0                          | 0,0              |
| December    | 19,9  | 15,0  | 11,1                          | 73,1                  | 0,0                          | 0,0              |
| <b>2002</b> |   |   |                               |                       |                              |                  |
| Januari     | 20,6  | 15,7  | 24,5                          | 114,1                 | 0,0                          | 0,0              |
| Februari    | 17,9  | 14,7  | 19,2                          | 93,5                  | 0,0                          | 0,0              |
| Maart       | 23,4  | 17,4  | 35,8                          | 153,7                 | 0,0                          | 0,0              |
| April       | 21,2  | 17,0  | 20,3                          | 85,0                  | 0,0                          | 0,0              |
| Mei         | 24,3  | 15,9  | 14,2                          | 81,2                  | 0,0                          | 0,0              |
| Juni        | 22,8  | 16,0  | 20,2                          | 104,9                 | 0,0                          | 0,0              |
| Juli        | 15,7  | 12,2  | 17,3                          | 90,5                  | 0,0                          | 0,0              |
| Augustus    | 20,8  | 14,7  | 57,3                          | 67,2                  | 0,0                          | 0,0              |
| September   | 23,3  | 17,2  | 23,3                          | 94,3                  | 0,0                          | 0,0              |

|             | Metaalverwerking<br>(28-35) | Producten van<br>metaal (28) | Machines, apparaten<br>en werktuigen (29) | Elektrische en<br>elektronische<br>apparaten (30-33) | Transportmiddelen<br>(34-35) | Bouwnijverheid (45) |
|-------------|-----------------------------|------------------------------|---|--|------------------------------|---------------------|
| 1997        | 99,4                        | 136,6                        | 79,5                                      | 98,4   | ##                           | 98,7                |
| 1998        | 98,5                        | 130,4                        | 53,7                                      | 83,9   | ##                           | 98,4                |
| 1999        | 45,3                        | 145,4                        | 52,4                                      | 81,6   | ##                           | 95,3                |
| 2000        | 56,3                        | 155,3                        | 49,9                                      | 95,2   | ##                           | 103,2               |
| <b>2000</b> |                             |                              |   |  |                              |                     |
| Oktober     | 63,2                        | 190,2                        | 106,1                                     | 111,1  | ##                           | 88,5                |
| November    | 58,5                        | 162,5                        | 92,7                                      | 109,5  | ##                           | 71,0                |
| December    | 51,0                        | 188,8                        | 90,2                                      | 87,8   | ##                           | 99,1                |
| <b>2001</b> |                             |                              |   |  |                              |                     |
| Januari     | 63,2                        | 158,3                        | 74,3                                      | 118,5  | ##                           | 59,7                |
| Februari    | 56,0                        | 130,6                        | 61,5                                      | 89,9   | ##                           | 52,6                |
| Maart       | 65,1                        | 166,5                        | 66,1                                      | 122,1  | ##                           | 59,9                |
| April       | 53,9                        | 138,7                        | 54,3                                      | 86,0   | ##                           | 63,6                |
| Mei         | 57,8                        | 167,9                        | 56,4                                      | 105,9  | ##                           | 66,4                |
| Juni        | 52,0                        | 196,3                        | 47,7                                      | 95,1   | ##                           | 90,4                |
| Juli        | 38,8                        | 143,0                        | 44,5                                      | 59,7   | ##                           | 120,9               |
| Augustus    | 41,4                        | 140,6                        | 56,4                                      | 90,4   | ##                           | 53,9                |
| September   | 41,4                        | 160,8                        | 62,3                                      | 56,9   | ##                           | 71,9                |
| Oktober     | 46,2                        | 191,5                        | 52,9                                      | 62,4   | ##                           | 77,5                |
| November    | 44,4                        | 173,0                        | 45,8                                      | 63,9   | ##                           | 41,9                |
| December    | 44,4                        | 219,8                        | 63,8                                      | 80,1   | ##                           | 59,0                |
| <b>2002</b> |                             |                              |   |  |                              |                     |
| Januari     | 45,2                        | 147,0                        | 57,4                                      | 67,3   | ##                           | 56,7                |
| Februari    | 42,5                        | 140,7                        | 45,4                                      | 57,5   | ##                           | 32,3                |
| Maart       | 47,9                        | 160,7                        | 54,7                                      | 69,8   | ##                           | 73,5                |
| April       | 48,6                        | 163,7                        | 49,7                                      | 74,5   | ##                           | 46,8                |
| Mei         | 45,0                        | 161,9                        | 53,4                                      | 66,3   | ##                           | 111,6               |
| Juni        | 47,2                        | 194,2                        | 52,2                                      | 73,3   | ##                           | 86,0                |
| Juli        | 29,6                        | 141,0                        | 55,9                                      | 61,6   | ##                           | 40,9                |

## **Evolutie van de activiteit**

## Evolutie van de activiteit

### België : bruto productie-indexen (1995=100)

|             | Totale industrie<br>(10-45)    | Totale industrie<br>(zonder<br>bouwnijverheid)<br>(10-41) | Intermediaire<br>goederen          | Energie   | Intermediaire<br>goederen, zonder<br>energie | Investerings-<br>goederen |
|-------------|--------------------------------|---|------------------------------------|---|--|---------------------------|
| 1997        | 105,0                          | 105,4   | 109,9                              | 105,8   | 110,9  | 102,4                     |
| 1998        | 108,2                          | 108,9   | 114,0                              | 112,5   | 114,7  | 107,5                     |
| 1999        | 110,0                          | 110,1   | 117,6                              | 112,7   | 119,9  | 106,1                     |
| 2000        | 115,2                          | 115,5   | 122,9                              | 110,0   | 131,3  | 101,7                     |
| <b>2000</b> |                                |   |                                    |   |  |                           |
| Oktober     | 125,6                          | 124,1   | 129,5                              | 117,0   | 137,6  | 97,6                      |
| November    | 123,1                          | 123,7   | 130,8                              | 122,4   | 135,7  | 113,8                     |
| December    | 113,8                          | 117,3   | 123,2                              | 124,2   | 120,8  | 103,8                     |
| <b>2001</b> |                                |   |                                    |   |  |                           |
| Januari     | 113,9                          | 117,2   | 123,8                              | 113,5   | 129,8  | 121,6                     |
| Februari    | 115,8                          | 116,3   | 120,9                              | 110,7   | 127,0  | 127,2                     |
| Maart       | 127,2                          | 127,8   | 128,4                              | 113,5   | 138,5  | 147,5                     |
| April       | 111,1                          | 111,8   | 118,0                              | 105,1   | 126,5  | 107,1                     |
| Mei         | 117,5                          | 115,5   | 118,3                              | 99,6  | 131,7  | 118,9                     |
| Juni        | 122,4                          | 121,1   | 120,8                              | 100,0   | 136,1  | 122,2                     |
| Juli        | 93,3                           | 100,3   | 109,3                              | 97,7  | 116,9  | 90,4                      |
| Augustus    | 109,2                          | 106,3   | 114,7                              | 99,8  | 125,1  | 79,8                      |
| September   | 116,4                          | 115,7   | 117,5                              | 103,8   | 126,7  | 116,6                     |
| Oktober     | 126,1                          | 123,2   | 126,8                              | 115,1   | 134,0  | 115,3                     |
| November    | 117,9                          | 117,9   | 125,0                              | 122,3   | 124,6  | 119,0                     |
| December    | 104,5                          | 108,2   | 117,0                              | 122,0   | 110,0  | 101,3                     |
| <b>2002</b> |                                |   |                                    |   |  |                           |
| Januari     | 111,6                          | 113,3   | 128,9                              | 119,8   | 134,0  | 90,4                      |
| Februari    | 111,5                          | 112,5   | 123,8                              | 110,5   | 132,5  | 92,7                      |
| Maart       | 122,9                          | 122,5   | 132,0                              | 110,5   | 147,0  | 104,7                     |
| April       | 119,6                          | 119,3   | 129,5                              | 101,7   | 149,4  | 98,6                      |
| Mei         | 118,3                          | 118,1   | 127,6                              | 107,5   | 139,7  | 103,5                     |
| Juni        | 121,4                          | 120,9   | 128,5                              | 108,2   | 140,7  | 110,0                     |
| Juli        | 99,8                           | 107,6   | 117,9                              | 107,4   | 125,0  | 83,8                      |
| Augustus    | 106,1                          | 105,8   | 117,9                              | 111,0   | 123,3  | 79,7                      |
| September   | 122,7                          | 121,3   | 128,3                              | 112,8   | 138,0  | 103,1                     |
|             | Duurzame<br>consumptiegoederen | Niet-duurzame<br>consumptiegoederen                       | Winning van<br>delfstoffen (10-14) | Winning van<br>steenkool, bruinkool<br>en turf (10) | Overige winning van<br>delfstoffen (14)      | Industrie (15-37)         |
| 1997        | 94,5                           | 100,7   | 113,4                              | 71,7  | 116,8  | 105,4                     |
| 1998        | 95,7                           | 101,6   | 116,5                              | 70,0  | 120,2  | 108,4                     |
| 1999        | 92,9                           | 99,7  | 125,2                              | 86,1  | 128,8  | 109,6                     |
| 2000        | 96,7                           | 103,2   | 138,1                              | 90,8  | 142,1  | 116,1                     |
| <b>2000</b> |                                |   |                                    |   |  |                           |
| Oktober     | 110,9                          | 114,1   | 150,7                              | 92,9  | 155,0  | 125,1                     |
| November    | 107,3                          | 111,5   | 143,3                              | 81,7  | 147,4  | 123,7                     |
| December    | 102,1                          | 104,2   | 113,0                              | 65,8  | 116,3  | 116,1                     |
| <b>2001</b> |                                |   |                                    |   |  |                           |
| Januari     | 94,9                           | 101,8   | 113,5                              | 72,7  | 116,8  | 118,0                     |
| Februari    | 97,8                           | 101,1   | 123,1                              | 67,1  | 126,7  | 117,0                     |
| Maart       | 107,5                          | 110,2   | 149,1                              | 70,6  | 153,4  | 129,7                     |
| April       | 90,3                           | 99,8  | 144,1                              | 66,1  | 148,3  | 112,4                     |
| Mei         | 96,8                           | 103,4   | 165,3                              | 69,9  | 170,0  | 118,1                     |
| Juni        | 104,5                          | 111,2   | 166,5                              | 65,4  | 171,3  | 124,3                     |
| Juli        | 68,1                           | 95,0  | 112,4                              | 43,3  | 115,6  | 100,8                     |
| Augustus    | 73,0                           | 101,6   | 155,5                              | 64,0  | 160,0  | 107,4                     |
| September   | 102,1                          | 110,9   | 146,3                              | 65,1  | 150,6  | 117,8                     |
| Oktober     | 108,7                          | 121,5   | 152,3                              | 74,0  | 156,7  | 124,4                     |
| November    | 99,2                           | 109,1   | 136,5                              | 64,6  | 140,5  | 117,1                     |
| December    | 90,5                           | 100,6   | 108,6                              | 52,2  | 111,8  | 105,9                     |
| <b>2002</b> |                                |   |                                    |   |  |                           |
| Januari     | 86,1                           | 101,0   | 132,7                              | 88,2  | 136,5  | 112,1                     |
| Februari    | 94,5                           | 99,2  | 146,5                              | 79,9  | 150,7  | 112,4                     |
| Maart       | 103,0                          | 105,6   | 171,2                              | 82,6  | 176,2  | 123,9                     |
| April       | 96,3                           | 101,8   | 178,3                              | 80,5  | 183,5  | 121,7                     |
| Mei         | 94,8                           | 102,6   | 177,7                              | 78,8  | 182,9  | 119,5                     |
| Juni        | 100,3                          | 105,0   | 180,4                              | 83,4  | 185,6  | 122,7                     |
| Juli        | 67,1                           | 100,7   | 138,0                              | 64,5  | 142,0  | 107,5                     |

## België : bruto productie-indexen (1995=100) - vervolg

|             | Voedings- en<br>genotmiddelen<br>(15-16) | Voedingsmiddelen<br>en dranken (15) | Tabak (16) | Textiel (17) | Textiel en kleding<br>(17-18) | Kleding en bont (18) |
|-------------|--|-------------------------------------|------------|--------------|-------------------------------|----------------------|
| 1997        | 105,1                                    | 106,6                               | 75,4       | 108,0        | 92,4                          | 62,9                 |
| 1998        | 107,4                                    | 108,8                               | 78,1       | 108,1        | 87,7                          | 52,7                 |
| 1999        | 103,1                                    | 104,6                               | 73,7       | 107,2        | 80,2                          | 36,7                 |
| 2000        | 107,2                                    | 109,4                               | 67,4       | 113,6        | 81,3                          | 30,8                 |
| <b>2000</b> |  |                                     |            |              |                               |                      |
| Oktober     | 122,0                                    | 124,4                               | 77,3       | 134,1        | 93,3                          | 30,5                 |
| November    | 115,4                                    | 118,1                               | 66,2       | 128,3        | 87,6                          | 25,5                 |
| December    | 109,6                                    | 112,2                               | 62,4       | 102,0        | 70,8                          | 22,8                 |
| <b>2001</b> |  |                                     |            |              |                               |                      |
| Januari     | 106,4                                    | 108,8                               | 64,0       | 115,4        | 82,8                          | 31,7                 |
| Februari    | 100,4                                    | 102,3                               | 65,5       | 112,8        | 83,7                          | 36,0                 |
| Maart       | 111,8                                    | 114,4                               | 65,4       | 122,5        | 88,9                          | 35,4                 |
| April       | 102,2                                    | 104,2                               | 65,6       | 104,9        | 72,0                          | 22,9                 |
| Mei         | 110,2                                    | 112,5                               | 69,3       | 112,8        | 76,4                          | 22,8                 |
| Juni        | 110,6                                    | 113,0                               | 67,8       | 115,5        | 79,3                          | 25,1                 |
| Juli        | 107,2                                    | 109,6                               | 65,0       | 98,9         | 70,6                          | 26,5                 |
| Augustus    | 115,0                                    | 118,0                               | 63,2       | 81,1         | 65,2                          | 35,1                 |
| September   | 114,8                                    | 117,6                               | 65,2       | 119,0        | 84,7                          | 31,4                 |
| Oktober     | 127,6                                    | 131,1                               | 68,0       | 130,8        | 88,6                          | 26,3                 |
| November    | 118,4                                    | 122,5                               | 51,8       | 116,5        | 76,6                          | 19,3                 |
| December    | 109,1                                    | 111,7                               | 62,8       | 85,6         | 58,9                          | 18,9                 |
| <b>2002</b> |  |                                     |            |              |                               |                      |
| Januari     | 106,1                                    | 110,9                               | 31,8       | 114,1        | 81,2                          | 30,1                 |
| Februari    | 102,3                                    | 106,7                               | 34,1       | 111,6        | 81,8                          | 33,4                 |
| Maart       | 109,4                                    | 114,1                               | 37,0       | 116,3        | 82,7                          | 30,6                 |
| April       | 108,2                                    | 113,0                               | 34,6       | 117,3        | 78,7                          | 23,2                 |
| Mei         | 110,2                                    | 114,8                               | 37,2       | 108,5        | 72,1                          | 20,3                 |
| Juni        | 111,1                                    | 115,3                               | 42,7       | 110,4        | 74,0                          | 21,7                 |
| Juli        | 112,4                                    | 117,2                               | 35,7       | 105,4        | 76,2                          | 29,8                 |
| Augustus    | 110,0                                    | 115,1                               | 29,1       | 78,2         | 63,6                          | 33,8                 |
| September   | 123,2                                    | 128,4                               | 39,6       | 120,4        | 84,2                          | 29,4                 |

|             | Leer en schoeisel<br>(19) | Hout en artikelen van<br>hout, kurk, riet,<br>vlechtwerk (20) | Papier en karton;<br>uitgeverijen en<br>drukkerijen (21-22) | Papier en karton (21) | Uitgeverijen,<br>drukkerijen,<br>reproductie opnamen<br>(22) | Cokes, raffinage,<br>splijt- en<br>kweekstoffen (23) |
|-------------|---------------------------|---|---|-----------------------|--|--|
| 1997        | 102,7                     | 106,8   | 105,2   | 111,1                 | 102,4  | 111,5  |
| 1998        | 107,2                     | 110,3   | 111,9   | 118,4                 | 108,9  | 111,7  |
| 1999        | 103,6                     | 117,9   | 118,9   | 125,8                 | 115,7  | 113,1  |
| 2000        | 61,5                      | 132,0   | 123,3   | 137,6                 | 116,6  | 112,9  |
| <b>2000</b> |                           |   |   |                       |  |  |
| Oktober     | 64,3                      | 149,9   | 142,5   | 146,6                 | 140,6  | 128,4  |
| November    | 58,9                      | 144,1   | 129,4   | 137,4                 | 125,6  | 123,0  |
| December    | 50,4                      | 112,0   | 125,0   | 120,0                 | 127,5  | 118,3  |
| <b>2001</b> |                           |   |   |                       |  |  |
| Januari     | 56,2                      | 130,1   | 116,8   | 139,5                 | 106,5  | 129,0  |
| Februari    | 52,5                      | 127,7   | 111,2   | 133,1                 | 101,3  | 112,3  |
| Maart       | 67,9                      | 149,4   | 128,6   | 148,3                 | 119,6  | 110,7  |
| April       | 55,4                      | 132,1   | 118,4   | 130,5                 | 112,7  | 102,6  |
| Mei         | 63,6                      | 138,3   | 119,2   | 135,6                 | 111,7  | 125,8  |
| Juni        | 73,0                      | 143,3   | 127,7   | 138,7                 | 122,5  | 117,8  |
| Juli        | 47,0                      | 119,5   | 98,6  | 127,0                 | 85,9   | 112,5  |
| Augustus    | 57,0                      | 117,0   | 109,2   | 126,5                 | 101,3  | 122,0  |
| September   | 64,7                      | 139,2   | 127,4   | 137,8                 | 122,4  | 127,7  |
| Oktober     | 56,3                      | 158,4   | 140,0   | 145,8                 | 137,0  | 127,3  |
| November    | 46,3                      | 141,6   | 124,3   | 136,7                 | 118,4  | 129,1  |
| December    | 37,2                      | 111,1   | 117,6   | 115,3                 | 118,2  | 122,6  |
| <b>2002</b> |                           |   |   |                       |  |  |
| Januari     | 54,0                      | 132,2   | 117,6   | 149,5                 | 103,3  | 123,7  |
| Februari    | 56,7                      | 137,0   | 113,1   | 142,9                 | 100,0  | 108,4  |
| Maart       | 63,1                      | 154,7   | 125,3   | 158,6                 | 110,6  | 114,2  |
| April       | 52,4                      | 148,4   | 120,0   | 154,7                 | 104,8  | 118,6  |
| Mei         | 61,9                      | 148,4   | 123,1   | 145,7                 | 112,9  | 129,7  |
| Juni        | 60,5                      | 155,0   | 124,6   | 150,5                 | 113,1  | 131,0  |
| Juli        | 48,5                      | 128,4   | 104,3   | 137,5                 | 89,8   | 115,1  |

## Evolutie van de activiteit

### België : bruto productie-indexen (1995=100) - vervolg

|             | Chemische<br>nijverheid (24) | Rubber en kunststof<br>(25) | Niet-metaalhoudend<br>e minerale producten<br>(26) | Metallurgie (27) | Metaalverwerking<br>(28-35) | Producten van<br>metaal (28) |
|-------------|------------------------------|-----------------------------|--|------------------|-----------------------------|------------------------------|
| 1997        | 115,2                        | 109,3                       | 100,0  | 98,2             | 105,0                       | 112,7                        |
| 1998        | 115,7                        | 113,5                       | 99,3   | 101,2            | 111,4                       | 120,4                        |
| 1999        | 124,0                        | 119,7                       | 103,6  | 101,4            | 111,8                       | 126,8                        |
| 2000        | 138,5                        | 128,6                       | 111,7  | 106,9            | 117,6                       | 131,7                        |
| <b>2000</b> |                              |                             |  |                  |                             |                              |
| Oktober     | 135,5                        | 142,0                       | 127,6  | 104,1            | 125,9                       | 153,5                        |
| November    | 139,8                        | 136,0                       | 114,5  | 119,5            | 128,3                       | 141,2                        |
| December    | 133,4                        | 108,0                       | 91,7   | 116,0            | 126,3                       | 128,7                        |
| <b>2001</b> |                              |                             |  |                  |                             |                              |
| Januari     | 139,3                        | 132,5                       | 95,1   | 112,1            | 125,6                       | 128,2                        |
| Februari    | 137,1                        | 125,1                       | 105,2  | 100,8            | 129,7                       | 133,1                        |
| Maart       | 144,3                        | 140,8                       | 119,9  | 102,9            | 148,2                       | 149,2                        |
| April       | 136,6                        | 124,7                       | 109,8  | 92,2             | 117,8                       | 133,1                        |
| Mei         | 140,5                        | 132,0                       | 124,0  | 77,0             | 125,2                       | 139,3                        |
| Juni        | 141,5                        | 136,5                       | 128,2  | 100,0            | 135,1                       | 150,1                        |
| Juli        | 128,8                        | 113,8                       | 84,8   | 93,3             | 95,7                        | 113,9                        |
| Augustus    | 134,2                        | 109,9                       | 111,2  | 99,6             | 102,4                       | 127,2                        |
| September   | 126,4                        | 128,9                       | 115,0  | 98,7             | 122,6                       | 136,1                        |
| Oktober     | 134,2                        | 136,5                       | 130,8  | 83,9             | 127,1                       | 151,4                        |
| November    | 130,3                        | 122,6                       | 112,8  | 83,7             | 123,5                       | 139,4                        |
| December    | 125,2                        | 94,9                        | 81,8   | 93,2             | 111,2                       | 124,1                        |
| <b>2002</b> |                              |                             |  |                  |                             |                              |
| Januari     | 149,9                        | 124,8                       | 95,5   | 107,7            | 104,5                       | 126,4                        |
| Februari    | 147,3                        | 119,5                       | 102,3  | 109,4            | 108,9                       | 127,6                        |
| Maart       | 159,1                        | 131,8                       | 119,6  | 123,7            | 123,6                       | 139,6                        |
| April       | 162,7                        | 132,7                       | 126,4  | 119,7            | 117,5                       | 144,5                        |
| Mei         | 158,7                        | 127,6                       | 124,7  | 107,2            | 116,0                       | 133,9                        |
| Juni        | 151,4                        | 135,3                       | 131,5  | 109,7            | 125,0                       | 143,9                        |
| Juli        | 159,3                        | 116,8                       | 97,1   | 92,3             | 94,5                        | 104,2                        |
| Augustus    | 145,4                        | 103,5                       | 103,9  | 112,2            | 91,2                        | 122,2                        |
| September   | 147,2                        | 131,6                       | 129,7  | 110,4            | 117,5                       | 134,6                        |

|             | Machines, apparaten<br>en werktuigen (29) | Elektrische en<br>elektronische<br>apparaten (30-33) | Kantoorcomputers en<br>computers (30) | Elektrische machines<br>en apparaten (31) | Audio-, video- en<br>telecommunicatie-<br>apparatuur (32) | Medische<br>apparatuur,<br>precisie-instru-<br>menten, etc. (33) |
|-------------|---|--|---------------------------------------|---|---|--|
| 1997        | 102,3                                     | 111,8  | 132,6                                 | 117,2                                     | 107,4   | 96,7   |
| 1998        | 105,9                                     | 123,2  | 143,1                                 | 125,4                                     | 121,9   | 111,1  |
| 1999        | 97,0                                      | 127,0  | 138,5                                 | 137,7                                     | 119,5   | 104,8  |
| 2000        | 102,6                                     | 159,1  | 244,6                                 | 164,8                                     | 158,7   | 107,2  |
| <b>2000</b> |   |  |                                       |   |   |  |
| Oktober     | 104,7                                     | 180,3  | 216,3                                 | 189,3                                     | 185,8   | 116,0  |
| November    | 102,9                                     | 179,4  | 274,0                                 | 184,9                                     | 183,7   | 110,4  |
| December    | 119,8                                     | 184,0  | 240,7                                 | 175,7                                     | 207,4   | 125,2  |
| <b>2001</b> |   |  |                                       |   |   |  |
| Januari     | 96,0                                      | 166,8  | 216,4                                 | 164,4                                     | 185,2   | 103,5  |
| Februari    | 97,2                                      | 168,1  | 247,0                                 | 171,5                                     | 175,5   | 104,4  |
| Maart       | 115,9                                     | 188,2  | 408,9                                 | 186,3                                     | 182,9   | 130,9  |
| April       | 101,8                                     | 143,0  | 216,2                                 | 147,9                                     | 142,8   | 97,6   |
| Mei         | 108,4                                     | 143,5  | 206,1                                 | 154,9                                     | 130,4   | 115,8  |
| Juni        | 116,0                                     | 170,3  | 233,1                                 | 168,9                                     | 180,4   | 122,9  |
| Juli        | 85,3                                      | 102,6  | 118,6                                 | 134,9                                     | 57,6  | 105,1  |
| Augustus    | 83,2                                      | 147,4  | 141,6                                 | 142,7                                     | 169,1   | 102,4  |
| September   | 99,4                                      | 152,4  | 270,7                                 | 168,0                                     | 133,6   | 105,9  |
| Oktober     | 107,0                                     | 150,1  | 215,7                                 | 172,5                                     | 121,7   | 124,3  |
| November    | 100,3                                     | 145,2  | 217,9                                 | 165,2                                     | 119,3   | 118,4  |
| December    | 105,3                                     | 137,3  | 232,8                                 | 150,4                                     | 115,3   | 117,5  |
| <b>2002</b> |   |  |                                       |   |   |  |
| Januari     | 93,5                                      | 130,1  | 205,4                                 | 144,8                                     | 113,3   | 94,6   |
| Februari    | 99,9                                      | 138,2  | 185,8                                 | 152,2                                     | 124,5   | 104,7  |
| Maart       | 117,3                                     | 163,7  | 251,6                                 | 175,5                                     | 153,1   | 115,6  |
| April       | 111,5                                     | 139,7  | 167,8                                 | 163,8                                     | 112,2   | 113,0  |
| Mei         | 110,5                                     | 141,1  | 186,4                                 | 159,2                                     | 124,6   | 101,4  |
| Juni        | 125,9                                     | 155,4  | 220,9                                 | 170,9                                     | 137,3   | 122,0  |
| Juli        | 105,3                                     | 129,7  | 161,7                                 | 154,4                                     | 99,0  | 107,0  |

## België : bruto productie-indexen (1995=100) - vervolg en einde

|             | Transportmiddelen<br>(34-35) | Auto's,<br>aanhangwagens en<br>opleggers (34) | Auto's (34.1) | Overige<br>transportmiddelen<br>(35) | Meubels; overige<br>industrie (36) | Meubels (36.1) |
|-------------|------------------------------|---|---------------|--------------------------------------|------------------------------------|----------------|
| 1997        | 97,8                         | 96,4  | 93,7          | 108,1                                | 89,0                               | 96,1           |
| 1998        | 101,8                        | 100,7   | 95,6          | 109,0                                | 89,5                               | 102,5          |
| 1999        | 102,2                        | 97,7  | 90,6          | 133,4                                | 87,8                               | 105,9          |
| 2000        | 91,0                         | 87,0  | 77,3          | 118,7                                | 92,3                               | 111,6          |
| <b>2000</b> |                              |   |               |                                      |                                    |                |
| Oktober     | 86,7                         | 82,5  | 68,8          | 116,5                                | 102,6                              | 127,5          |
| November    | 103,4                        | 101,0   | 89,6          | 112,7                                | 101,9                              | 123,5          |
| December    | 89,5                         | 86,7  | 77,8          | 104,9                                | 97,1                               | 119,2          |
| <b>2001</b> |                              |   |               |                                      |                                    |                |
| Januari     | 113,7                        | 112,0   | 103,1         | 113,9                                | 85,9                               | 115,5          |
| Februari    | 120,2                        | 119,1   | 111,9         | 113,7                                | 89,2                               | 118,4          |
| Maart       | 137,8                        | 136,5   | 128,3         | 130,8                                | 99,9                               | 130,2          |
| April       | 99,1                         | 94,9  | 85,4          | 127,6                                | 81,4                               | 111,2          |
| Mei         | 110,4                        | 106,4   | 96,9          | 135,6                                | 91,2                               | 115,3          |
| Juni        | 112,3                        | 107,8   | 97,7          | 141,8                                | 99,2                               | 123,3          |
| Juli        | 82,2                         | 79,1  | 71,5          | 102,2                                | 64,2                               | 79,1           |
| Augustus    | 72,2                         | 67,8  | 58,5          | 106,8                                | 67,2                               | 86,7           |
| September   | 106,7                        | 104,7   | 95,2          | 111,0                                | 94,1                               | 121,7          |
| Oktober     | 106,4                        | 103,5   | 91,9          | 120,1                                | 99,8                               | 127,5          |
| November    | 110,0                        | 109,2   | 98,1          | 101,5                                | 92,8                               | 114,6          |
| December    | 87,5                         | 86,1  | 75,8          | 88,4                                 | 85,1                               | 104,3          |
| <b>2002</b> |                              |   |               |                                      |                                    |                |
| Januari     | 79,7                         | 76,3  | 64,7          | 102,9                                | 80,8                               | 102,6          |
| Februari    | 83,3                         | 78,5  | 67,5          | 122,0                                | 85,8                               | 113,7          |
| Maart       | 91,8                         | 87,2  | 75,1          | 125,9                                | 94,2                               | 121,6          |
| April       | 89,2                         | 84,2  | 72,0          | 128,6                                | 87,1                               | 111,8          |
| Mei         | 90,6                         | 86,0  | 76,1          | 171,3                                | 90,5                               | 111,5          |
| Juni        | 92,6                         | 88,1  | 76,4          | 154,5                                | 94,7                               | 110,7          |
| Juli        | 61,0                         | 57,6  | 48,1          | 135,3                                | 62,9                               | 76,0           |
| Augustus    | 63,1                         | 59,9  | 51,2          | 118,7                                | 54,4                               | 71,0           |
| September   | 95,1                         | 91,2  | 77,8          | 104,8                                | 97,9                               | 117,0          |

|             | Recuperatie van<br>recycleerbaar afval<br>(37) | Elektriciteit, gas en<br>water (40-41) | Elektriciteit, gas,<br>stoom en warm<br>water (40) | Elektriciteit (40.1) | Water (41) | Bouwnijverheid (45) |
|-------------|--|--|--|----------------------|------------|---------------------|
| 1997        | 125,4  | 105,6                                  | 105,8  | 106,2                | 104,9      | 102,9               |
| 1998        | 129,8  | 112,7                                  | 113,3  | 112,6                | 110,4      | 104,8               |
| 1999        | 133,4  | 112,8                                  | 112,8  | 113,9                | 112,7      | 109,1               |
| 2000        | 139,0  | 109,7                                  | 109,3  | 112,9                | 113,4      | 113,6               |
| <b>2000</b> |  |  |  |                      |            |                     |
| Oktober     | 157,5  | 115,3                                  | 115,6  | 117,3                | 112,1      | 132,4               |
| November    | 149,4  | 122,5                                  | 124,5  | 119,8                | 104,6      | 119,6               |
| December    | 118,7  | 125,3                                  | 126,1  | 120,8                | 118,4      | 97,4                |
| <b>2001</b> |  |  |  |                      |            |                     |
| Januari     | 151,6  | 111,2                                  | 110,7  | 120,1                | 115,8      | 98,8                |
| Februari    | 139,6  | 110,7                                  | 111,0  | 105,5                | 108,0      | 113,3               |
| Maart       | 154,0  | 114,2                                  | 113,5  | 109,0                | 119,7      | 124,0               |
| April       | 137,1  | 105,6                                  | 105,2  | 97,2                 | 109,6      | 107,5               |
| Mei         | 146,6  | 95,5                                   | 93,3   | 98,7                 | 115,7      | 126,4               |
| Juni        | 138,8  | 97,3                                   | 94,3   | 97,7                 | 124,9      | 128,2               |
| Juli        | 117,1  | 95,5                                   | 93,6   | 96,3                 | 113,1      | 60,8                |
| Augustus    | 129,6  | 96,3                                   | 94,2   | 100,2                | 115,4      | 122,2               |
| September   | 137,4  | 100,2                                  | 98,7   | 101,8                | 113,2      | 119,5               |
| Oktober     | 160,5  | 113,4                                  | 113,6  | 112,2                | 111,4      | 139,5               |
| November    | 144,6  | 121,4                                  | 122,0  | 114,0                | 116,0      | 117,5               |
| December    | 116,3  | 122,1                                  | 123,3  | 114,0                | 110,9      | 87,4                |
| <b>2002</b> |  |  |  |                      |            |                     |
| Januari     | 150,9  | 119,3                                  | 120,0  | 129,7                | 113,7      | 103,4               |
| Februari    | 138,4  | 110,8                                  | 111,6  | 115,2                | 102,7      | 107,0               |
| Maart       | 146,9  | 110,1                                  | 110,2  | 124,4                | 109,6      | 124,2               |
| April       | 145,7  | 99,7                                   | 99,0   | 114,8                | 106,6      | 120,6               |
| Mei         | 135,2  | 104,8                                  | 103,6  | 112,3                | 116,5      | 118,8               |
| Juni        | 135,4  | 105,4                                  | 105,0  | 109,7                | 109,4      | 123,3               |
| Juli        | 115,2  | 106,5                                  | 106,6  | 108,3                | 105,2      | 65,0                |



## Evolutie van de activiteit

### Vlaanderen : bruto productie-indexen (1995=100)

|             | Totale industrie<br>(10-45)        | Totale industrie<br>(zonder<br>bouwnijverheid)<br>(10-41) | Intermediaire<br>goederen    | Investerings-<br>goederen   | Duurzame<br>consumptiegoederen         | Niet-duurzame<br>consumptiegoederen |
|-------------|------------------------------------|---|------------------------------|-----------------------------|--|-------------------------------------|
| 1997        | 106,7                              | 107,3   | 112,9                        | 103,7                       | 94,8                                   | 103,0                               |
| 1998        | 110,5                              | 111,4   | 118,2                        | 109,3                       | 95,2                                   | 104,0                               |
| 1999        | 112,1                              | 112,4   | 122,1                        | 107,1                       | 91,2                                   | 102,5                               |
| 2000        | 117,3                              | 117,8   | 128,8                        | 97,0                        | 94,9                                   | 106,7                               |
| <b>2000</b> |                                    |   |                              |                             |  |                                     |
| Oktober     | 127,9                              | 127,0   | 136,1                        | 90,1                        | 109,4                                  | 120,0                               |
| November    | 125,1                              | 126,2   | 136,1                        | 110,5                       | 105,8                                  | 113,1                               |
| December    | 115,7                              | 119,5   | 127,7                        | 101,6                       | 102,3                                  | 107,0                               |
| <b>2001</b> |                                    |   |                              |                             |  |                                     |
| Januari     | 117,3                              | 120,6   | 129,7                        | 121,4                       | 93,2                                   | 104,1                               |
| Februari    | 120,0                              | 120,7   | 126,1                        | 129,5                       | 95,3                                   | 104,4                               |
| Maart       | 132,3                              | 133,5   | 135,6                        | 151,0                       | 105,1                                  | 114,3                               |
| April       | 112,7                              | 113,6   | 122,2                        | 104,5                       | 87,0                                   | 103,3                               |
| Mei         | 119,4                              | 117,7   | 122,4                        | 118,4                       | 95,1                                   | 109,3                               |
| Juni        | 126,4                              | 125,8   | 128,5                        | 124,2                       | 103,1                                  | 114,5                               |
| Juli        | 97,3                               | 103,7   | 116,4                        | 92,5                        | 65,9                                   | 101,0                               |
| Augustus    | 112,1                              | 109,9   | 123,1                        | 78,4                        | 71,4                                   | 107,4                               |
| September   | 120,3                              | 120,1   | 124,4                        | 120,6                       | 100,9                                  | 114,5                               |
| Oktober     | 128,7                              | 126,0   | 132,2                        | 115,4                       | 106,3                                  | 124,8                               |
| November    | 120,7                              | 120,8   | 129,6                        | 122,2                       | 97,6                                   | 111,1                               |
| December    | 107,1                              | 110,8   | 123,2                        | 102,6                       | 90,1                                   | 104,0                               |
| <b>2002</b> |                                    |   |                              |                             |  |                                     |
| Januari     | 114,2                              | 115,7   | 137,5                        | 85,2                        | 84,3                                   | 103,4                               |
| Februari    | 114,9                              | 116,0   | 132,4                        | 88,0                        | 91,8                                   | 103,3                               |
| Maart       | 126,8                              | 126,7   | 141,8                        | 99,0                        | 100,6                                  | 110,7                               |
| April       | 122,3                              | 122,5   | 138,2                        | 93,3                        | 90,4                                   | 105,2                               |
| Mei         | 120,3                              | 120,2   | 132,7                        | 96,6                        | 92,5                                   | 107,7                               |
| Juni        | 123,8                              | 123,6   | 134,9                        | 103,5                       | 101,0                                  | 110,8                               |
| Juli        | 102,8                              | 110,1   | 122,9                        | 77,9                        | 67,3                                   | 106,9                               |
| Augustus    | 107,9                              | 107,7   | 123,8                        | 72,1                        | 61,3                                   | 103,9                               |
| September   | 126,0                              | 125,0   | 136,0                        | 99,2                        | 99,6                                   | 119,7                               |
| <hr/>       |                                    |   |                              |                             |  |                                     |
|             | Winning van<br>delfstoffen (10-14) | Industrie (15-37)   | Chemische<br>nijverheid (24) | Metaalverwerking<br>(28-35) | Elektriciteit, gas en<br>water (40-41) | Bouwnijverheid (45)                 |
| 1997        | 243,2                              | 107,1   | 117,9                        | 105,6                       | 105,5                                  | 103,1                               |
| 1998        | 267,1                              | 110,4   | 119,5                        | 113,1                       | 117,4                                  | 105,5                               |
| 1999        | 283,8                              | 111,8   | 130,0                        | 113,1                       | 113,5                                  | 109,5                               |
| 2000        | 323,5                              | 118,1   | 148,0                        | 117,0                       | 110,3                                  | 113,3                               |
| <b>2000</b> |                                    |   |                              |                             |  |                                     |
| Oktober     | 330,6                              | 127,7   | 144,3                        | 123,8                       | 115,6                                  | 130,5                               |
| November    | 334,0                              | 126,0   | 150,8                        | 129,4                       | 123,6                                  | 118,6                               |
| December    | 250,5                              | 118,5   | 144,4                        | 127,1                       | 125,1                                  | 96,5                                |
| <b>2001</b> |                                    |   |                              |                             |  |                                     |
| Januari     | 290,8                              | 121,1   | 146,9                        | 129,4                       | 112,2                                  | 99,9                                |
| Februari    | 310,2                              | 121,2   | 143,7                        | 136,5                       | 111,5                                  | 114,8                               |
| Maart       | 378,1                              | 134,7   | 151,8                        | 154,8                       | 117,2                                  | 125,1                               |
| April       | 337,4                              | 113,5   | 143,2                        | 118,3                       | 108,9                                  | 106,9                               |
| Mei         | 398,5                              | 119,7   | 148,1                        | 126,5                       | 94,6                                   | 125,7                               |
| Juni        | 382,3                              | 128,2   | 149,0                        | 138,8                       | 99,1                                   | 127,4                               |
| Juli        | 264,6                              | 103,8   | 136,0                        | 97,9                        | 98,8                                   | 66,0                                |
| Augustus    | 341,6                              | 110,6   | 147,8                        | 102,7                       | 98,6                                   | 121,2                               |
| September   | 317,0                              | 121,4   | 136,1                        | 127,1                       | 103,7                                  | 119,5                               |
| Oktober     | 358,7                              | 126,8   | 145,4                        | 127,5                       | 114,2                                  | 139,2                               |
| November    | 307,0                              | 119,8   | 138,2                        | 127,4                       | 124,0                                  | 118,6                               |
| December    | 227,4                              | 108,8   | 137,4                        | 112,1                       | 124,6                                  | 88,4                                |
| <b>2002</b> |                                    |   |                              |                             |  |                                     |
| Januari     | 416,9                              | 114,4   | 160,4                        | 102,2                       | 121,5                                  | 105,5                               |
| Februari    | 472,3                              | 115,3   | 156,2                        | 107,9                       | 114,7                                  | 108,2                               |
| Maart       | 523,0                              | 127,7   | 174,1                        | 122,0                       | 111,5                                  | 124,9                               |
| April       | 498,2                              | 124,6   | 177,5                        | 114,9                       | 98,2                                   | 119,9                               |
| Mei         | 590,7                              | 122,0   | 171,4                        | 114,1                       | 97,1                                   | 118,9                               |
| Juni        | 491,1                              | 125,3   | 163,4                        | 122,8                       | 102,4                                  | 122,8                               |
| Juli        | 408,3                              | 110,7   | 172,9                        | 92,4                        | 99,8                                   | 68,2                                |

## Wallonië : bruto productie-indexen (1995=100)

|  | Totale industrie<br>(10-45) | Totale industrie<br>(zonder<br>bouwnijverheid)<br>(10-41) | Intermediaire<br>goederen | Investerings-<br>goederen | Duurzame<br>consumptiegoederen | Niet-duurzame<br>consumptiegoederen |
|--|-----------------------------|---|---------------------------|---------------------------|--------------------------------|-------------------------------------|
| 1997                                       | 105,9                       | 105,4   | 106,5                     | 86,6                      | 91,2                           | 103,8                               |
| 1998                                       | 108,2                       | 107,9   | 107,1                     | 98,6                      | 91,8                           | 105,1                               |
| 1999                                       | 111,9                       | 110,7   | 110,7                     | 98,5                      | 89,7                           | 106,4                               |
| 2000                                       | 117,2                       | 115,7   | 115,1                     | 99,0                      | 84,2                           | 112,4                               |
| <b>2000</b>                                |                             |   |                           |                           |                                |                                     |
| Oktober                                    | 127,8                       | 123,2   | 120,5                     | 104,2                     | 94,9                           | 120,5                               |
| November                                   | 126,2                       | 124,8   | 123,8                     | 113,3                     | 91,6                           | 129,6                               |
| December                                   | 115,4                       | 117,6   | 114,4                     | 95,5                      | 82,7                           | 112,5                               |
| <b>2001</b>                                |                             |   |                           |                           |                                |                                     |
| Januari                                    | 112,6                       | 115,3   | 116,0                     | 115,9                     | 85,8                           | 112,9                               |
| Februari                                   | 113,7                       | 112,6   | 113,6                     | 116,5                     | 94,4                           | 107,4                               |
| Maart                                      | 124,0                       | 122,4   | 118,0                     | 151,0                     | 102,6                          | 115,9                               |
| April                                      | 113,9                       | 113,0   | 112,8                     | 107,8                     | 93,7                           | 107,3                               |
| Mei  | 122,5                       | 118,6   | 115,3                     | 120,8                     | 89,5                           | 104,1                               |
| Juni                                       | 123,8                       | 119,4   | 111,2                     | 124,9                     | 101,6                          | 126,6                               |
| Juli                                       | 89,1                        | 97,1  | 100,2                     | 66,4                      | 68,9                           | 96,6                                |
| Augustus                                   | 110,6                       | 104,5   | 102,8                     | 96,9                      | 73,3                           | 101,6                               |
| September                                  | 116,7                       | 113,4   | 108,8                     | 102,9                     | 105,9                          | 117,8                               |
| Oktober                                    | 130,1                       | 124,9   | 118,5                     | 122,7                     | 101,8                          | 134,2                               |
| November                                   | 120,8                       | 119,3   | 117,2                     | 106,9                     | 93,1                           | 124,5                               |
| December                                   | 103,6                       | 106,2   | 104,9                     | 101,2                     | 83,3                           | 105,1                               |
| <b>2002</b>                                |                             |   |                           |                           |                                |                                     |
| Januari                                    | 112,6                       | 114,4   | 115,3                     | 86,9                      | 74,5                           | 120,5                               |
| Februari                                   | 111,9                       | 112,4   | 112,4                     | 93,8                      | 88,5                           | 115,7                               |
| Maart                                      | 124,1                       | 121,7   | 118,8                     | 110,6                     | 90,1                           | 122,0                               |
| April                                      | 123,6                       | 121,4   | 119,1                     | 101,2                     | 94,7                           | 121,6                               |
| Mei  | 122,5                       | 120,7   | 121,2                     | 103,1                     | 83,3                           | 118,0                               |
| Juni                                       | 126,0                       | 123,6   | 121,0                     | 107,0                     | 81,5                           | 121,9                               |
| Juli                                       | 100,4                       | 110,4   | 110,6                     | 83,2                      | 61,5                           | 114,6                               |
| Augustus                                   | 110,5                       | 108,7   | 110,0                     | 89,9                      | 61,0                           | 113,4                               |
| September                                  | 124,7                       | 120,8   | 117,7                     | 99,5                      | 87,1                           | 126,8                               |
| <b>Winning van delfstoffen (10-14)</b>     |                             |   |                           |                           |                                |                                     |
| 1997                                       | 91,1                        | 105,7   | 105,5                     | 111,0                     | 106,9                          | 107,4                               |
| 1998                                       | 91,3                        | 109,5   | 103,3                     | 122,4                     | 104,1                          | 109,0                               |
| 1999                                       | 98,3                        | 111,4   | 107,3                     | 124,8                     | 110,3                          | 115,9                               |
| 2000                                       | 107,0                       | 117,7   | 115,0                     | 130,0                     | 107,0                          | 122,5                               |
| <b>Industrie (15-37)</b>                   |                             |   |                           |                           |                                |                                     |
| 1997                                       | 91,1                        | 105,7   | 105,5                     | 111,0                     | 106,9                          | 107,4                               |
| 1998                                       | 91,3                        | 109,5   | 103,3                     | 122,4                     | 104,1                          | 109,0                               |
| 1999                                       | 98,3                        | 111,4   | 107,3                     | 124,8                     | 110,3                          | 115,9                               |
| 2000                                       | 107,0                       | 117,7   | 115,0                     | 130,0                     | 107,0                          | 122,5                               |
| <b>Chemische nijverheid (24)</b>           |                             |   |                           |                           |                                |                                     |
| 1997                                       | 91,1                        | 105,7   | 105,5                     | 111,0                     | 106,9                          | 107,4                               |
| 1998                                       | 91,3                        | 109,5   | 103,3                     | 122,4                     | 104,1                          | 109,0                               |
| 1999                                       | 98,3                        | 111,4   | 107,3                     | 124,8                     | 110,3                          | 115,9                               |
| 2000                                       | 107,0                       | 117,7   | 115,0                     | 130,0                     | 107,0                          | 122,5                               |
| <b>Metaalverwerking (28-35)</b>            |                             |   |                           |                           |                                |                                     |
| 1997                                       | 91,1                        | 105,7   | 105,5                     | 111,0                     | 106,9                          | 107,4                               |
| 1998                                       | 91,3                        | 109,5   | 103,3                     | 122,4                     | 104,1                          | 109,0                               |
| 1999                                       | 98,3                        | 111,4   | 107,3                     | 124,8                     | 110,3                          | 115,9                               |
| 2000                                       | 107,0                       | 117,7   | 115,0                     | 130,0                     | 107,0                          | 122,5                               |
| <b>Elektriciteit, gas en water (40-41)</b> |                             |   |                           |                           |                                |                                     |
| 1997                                       | 91,1                        | 105,7   | 105,5                     | 111,0                     | 106,9                          | 107,4                               |
| 1998                                       | 91,3                        | 109,5   | 103,3                     | 122,4                     | 104,1                          | 109,0                               |
| 1999                                       | 98,3                        | 111,4   | 107,3                     | 124,8                     | 110,3                          | 115,9                               |
| 2000                                       | 107,0                       | 117,7   | 115,0                     | 130,0                     | 107,0                          | 122,5                               |
| <b>Bouwnijverheid (45)</b>                 |                             |   |                           |                           |                                |                                     |
| 1997                                       | 91,1                        | 105,7   | 105,5                     | 111,0                     | 106,9                          | 107,4                               |
| 1998                                       | 91,3                        | 109,5   | 103,3                     | 122,4                     | 104,1                          | 109,0                               |
| 1999                                       | 98,3                        | 111,4   | 107,3                     | 124,8                     | 110,3                          | 115,9                               |
| 2000                                       | 107,0                       | 117,7   | 115,0                     | 130,0                     | 107,0                          | 122,5                               |
| <b>2000</b>                                |                             |   |                           |                           |                                |                                     |
| Oktober                                    | 119,8                       | 125,2   | 112,9                     | 143,0                     | 113,1                          | 146,7                               |
| November                                   | 111,2                       | 126,4   | 115,3                     | 141,0                     | 119,0                          | 131,0                               |
| December                                   | 89,4                        | 118,0   | 106,4                     | 143,7                     | 121,8                          | 104,6                               |
| <b>2001</b>                                |                             |   |                           |                           |                                |                                     |
| Januari                                    | 84,5                        | 117,6   | 122,3                     | 123,4                     | 108,5                          | 99,5                                |
| Februari                                   | 92,4                        | 114,2   | 125,2                     | 122,6                     | 107,9                          | 116,8                               |
| Maart                                      | 111,7                       | 125,7   | 130,5                     | 145,7                     | 106,6                          | 129,9                               |
| April                                      | 111,7                       | 115,5   | 126,9                     | 124,3                     | 100,6                          | 116,6                               |
| Mei  | 126,5                       | 122,4   | 126,1                     | 139,3                     | 96,8                           | 138,6                               |
| Juni                                       | 130,1                       | 124,2   | 129,9                     | 139,9                     | 92,1                           | 141,9                               |
| Juli                                       | 86,9                        | 98,7  | 115,3                     | 92,1                      | 90,9                           | 52,5                                |
| Augustus                                   | 123,5                       | 106,3   | 101,5                     | 117,2                     | 92,5                           | 136,3                               |
| September                                  | 116,8                       | 117,0   | 104,4                     | 127,7                     | 93,4                           | 129,9                               |
| Oktober                                    | 117,7                       | 127,9   | 107,5                     | 150,1                     | 110,9                          | 151,6                               |
| November                                   | 107,5                       | 120,7   | 114,7                     | 136,3                     | 114,9                          | 125,8                               |
| December                                   | 87,9                        | 104,9   | 94,5                      | 127,0                     | 117,3                          | 91,0                                |
| <b>2002</b>                                |                             |   |                           |                           |                                |                                     |
| Januari                                    | 89,1                        | 115,3   | 127,4                     | 120,5                     | 114,5                          | 103,2                               |
| Februari                                   | 96,9                        | 114,4   | 128,2                     | 121,8                     | 104,8                          | 109,2                               |
| Maart                                      | 117,1                       | 124,6   | 125,9                     | 140,6                     | 107,3                          | 132,9                               |
| April                                      | 127,8                       | 125,0   | 130,5                     | 138,8                     | 101,2                          | 131,8                               |
| Mei  | 115,6                       | 121,7   | 130,5                     | 135,4                     | 117,1                          | 129,2                               |
| Juni                                       | 131,1                       | 126,1   | 126,3                     | 144,6                     | 109,3                          | 135,0                               |
| Juli                                       | 96,0                        | 110,4   | 129,6                     | 117,5                     | 114,1                          | 58,6                                |

## Evolutie van de activiteit

### Brussel : bruto productie-indexen (1995=100)

|             | Totale industrie<br>(10-45)        | Totale industrie<br>(zonder<br>bouwnijverheid)<br>(10-41) | Intermediaire<br>goederen    | Investerings-<br>goederen   | Duurzame<br>consumptiegoederen         | Niet-duurzame<br>consumptiegoederen |
|-------------|------------------------------------|---|------------------------------|-----------------------------|--|-------------------------------------|
| 1997        | 95,5                               | 96,5  | 110,8                        | 87,7                        | 97,1                                   | 85,1                                |
| 1998        | 99,2                               | 101,5   | 123,3                        | 85,5                        | 105,4                                  | 85,2                                |
| 1999        | 104,6                              | 108,7   | 139,4                        | 92,0                        | 137,0                                  | 78,1                                |
| 2000        | 101,0                              | 103,4   | 122,5                        | 111,0                       | 154,5                                  | 74,4                                |
| <b>2000</b> |                                    |   |                              |                             |  |                                     |
| Oktober     | 109,5                              | 110,2   | 128,7                        | 119,1                       | 161,5                                  | 80,5                                |
| November    | 106,2                              | 108,8   | 129,6                        | 115,0                       | 164,7                                  | 79,9                                |
| December    | 106,9                              | 112,9   | 142,0                        | 105,2                       | 135,8                                  | 87,3                                |
| <b>2001</b> |                                    |   |                              |                             |  |                                     |
| Januari     | 100,8                              | 104,2   | 129,8                        | 122,7                       | 177,6                                  | 75,2                                |
| Februari    | 100,6                              | 102,8   | 127,8                        | 111,2                       | 164,0                                  | 77,2                                |
| Maart       | 110,3                              | 113,2   | 139,8                        | 124,7                       | 159,0                                  | 81,0                                |
| April       | 98,0                               | 100,6   | 132,4                        | 109,4                       | 152,3                                  | 70,5                                |
| Mei         | 99,6                               | 100,2   | 125,0                        | 108,2                       | 151,5                                  | 76,4                                |
| Juni        | 101,8                              | 102,9   | 126,7                        | 105,9                       | 131,3                                  | 73,6                                |
| Juli        | 83,2                               | 91,5  | 125,0                        | 78,9                        | 95,9                                   | 63,2                                |
| Augustus    | 93,4                               | 93,7  | 121,1                        | 80,2                        | 104,1                                  | 74,1                                |
| September   | 99,0                               | 100,8   | 122,0                        | 102,4                       | 122,6                                  | 82,7                                |
| Oktober     | 106,3                              | 106,2   | 128,9                        | 107,8                       | 138,7                                  | 83,8                                |
| November    | 102,0                              | 105,2   | 134,9                        | 103,2                       | 133,2                                  | 79,0                                |
| December    | 102,5                              | 109,8   | 137,5                        | 97,5                        | 144,6                                  | 82,9                                |
| <b>2002</b> |                                    |   |                              |                             |  |                                     |
| Januari     | 92,2                               | 93,8  | 119,9                        | 104,9                       | 150,9                                  | 63,4                                |
| Februari    | 89,5                               | 89,5  | 118,5                        | 100,2                       | 130,3                                  | 60,1                                |
| Maart       | 96,1                               | 96,0  | 123,9                        | 114,6                       | 132,7                                  | 59,9                                |
| April       | 92,2                               | 91,4  | 113,9                        | 112,5                       | 202,7                                  | 58,6                                |
| Mei         | 92,5                               | 92,9  | 112,4                        | 109,0                       | 124,3                                  | 62,1                                |
| Juni        | 95,1                               | 95,1  | 118,1                        | 95,1                        | 131,1                                  | 63,2                                |
| Juli        | 82,4                               | 88,8  | 115,0                        | 116,3                       | 35,3                                   | 60,6                                |
| Augustus    | 86,9                               | 88,1  | 109,9                        | 85,8                        | 46,9                                   | 64,6                                |
| September   | 104,9                              | 106,8   | 136,3                        | 119,0                       | 95,8                                   | 71,3                                |
| <hr/>       |                                    |   |                              |                             |  |                                     |
|             | Winning van<br>delfstoffen (10-14) | Industrie (15-37)   | Chemische<br>nijverheid (24) | Metaalverwerking<br>(28-35) | Elektriciteit, gas en<br>water (40-41) | Bouwnijverheid (45)                 |
| 1997        | --                                 | 95,0  | 115,1                        | 93,4                        | 102,2                                  | 92,3                                |
| 1998        | --                                 | 98,3  | 109,2                        | 88,9                        | 113,5                                  | 92,4                                |
| 1999        | --                                 | 108,7   | 100,6                        | 95,8                        | 110,2                                  | 93,1                                |
| 2000        | --                                 | 102,9   | 95,1                         | 105,4                       | 106,5                                  | 96,9                                |
| <b>2000</b> |                                    |   |                              |                             |  |                                     |
| Oktober     | --                                 | 111,6   | 96,6                         | 114,2                       | 109,5                                  | 113,7                               |
| November    | --                                 | 106,5   | 78,8                         | 110,9                       | 115,7                                  | 101,7                               |
| December    | --                                 | 105,5   | 84,7                         | 107,4                       | 130,8                                  | 87,4                                |
| <b>2001</b> |                                    |   |                              |                             |  |                                     |
| Januari     | --                                 | 100,1   | 95,7                         | 107,6                       | 115,9                                  | 91,6                                |
| Februari    | --                                 | 97,1  | 88,4                         | 98,6                        | 117,8                                  | 97,7                                |
| Maart       | --                                 | 109,2   | 90,7                         | 114,7                       | 124,6                                  | 104,5                               |
| April       | --                                 | 94,1  | 79,5                         | 96,4                        | 117,0                                  | 92,9                                |
| Mei         | --                                 | 97,8  | 88,1                         | 97,2                        | 108,0                                  | 104,3                               |
| Juni        | --                                 | 102,0   | 77,1                         | 107,5                       | 107,7                                  | 103,8                               |
| Juli        | --                                 | 85,7  | 76,2                         | 79,8                        | 106,4                                  | 48,7                                |
| Augustus    | --                                 | 90,3  | 71,5                         | 80,9                        | 103,7                                  | 98,8                                |
| September   | --                                 | 99,0  | 73,5                         | 95,3                        | 107,4                                  | 97,5                                |
| Oktober     | --                                 | 104,0   | 78,2                         | 103,1                       | 113,6                                  | 115,2                               |
| November    | --                                 | 96,8  | 75,9                         | 95,5                        | 126,1                                  | 94,0                                |
| December    | --                                 | 99,4  | 77,2                         | 108,4                       | 135,0                                  | 74,2                                |
| <b>2002</b> |                                    |   |                              |                             |  |                                     |
| Januari     | --                                 | 89,0  | 90,0                         | 88,4                        | 106,5                                  | 91,7                                |
| Februari    | --                                 | 86,5  | 92,4                         | 84,7                        | 100,3                                  | 94,8                                |
| Maart       | --                                 | 94,4  | 79,5                         | 98,3                        | 103,0                                  | 102,8                               |
| April       | --                                 | 92,1  | 85,2                         | 93,5                        | 91,4                                   | 101,6                               |
| Mei         | --                                 | 94,4  | 89,2                         | 94,2                        | 90,8                                   | 96,9                                |
| Juni        | --                                 | 95,7  | 80,6                         | 97,1                        | 95,9                                   | 101,4                               |
| Juli        | --                                 | 84,5  | 85,1                         | 80,1                        | 103,4                                  | 59,5                                |

## **Evolutie van de vraag**

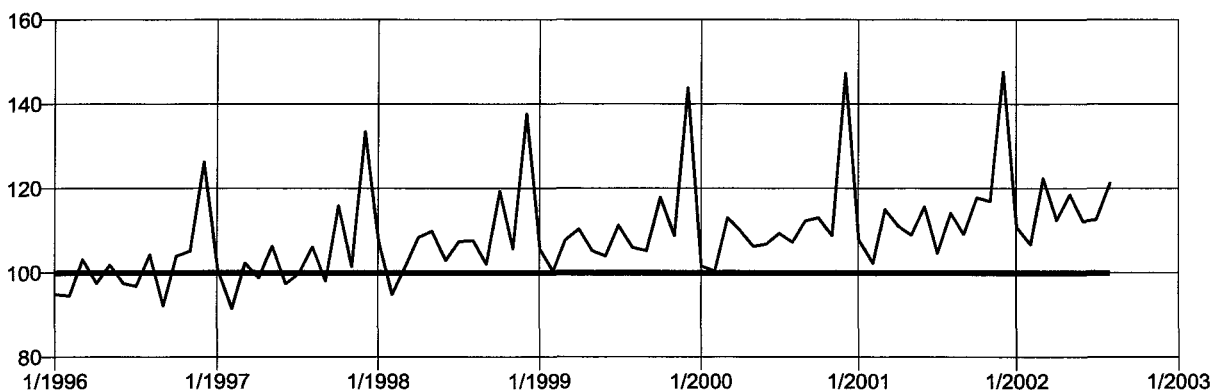
## Evolutie van de vraag

### T2. Omzet van de grote distributieondernemingen : - Kettingindexcijfers - Basisjaar 1995 = 100

#### T2.1 Grootwarenhuizen met verschillende afdelingen

|             | Totaal             |              | Voeding |             |                      |            |       |
|-------------|--------------------|--------------|---------|-------------|----------------------|------------|-------|
|             | Algemeen<br>totaal | Niet-voeding | Totaal  | Bederfelijk | Niet-<br>bederfelijk | Restaurant | Tabak |
| 1997        | 101                | 97           | 104     | 106         | 102                  | 105        | 96    |
| 1998        | 107                | 104          | 109     | 112         | 106                  | 108        | 100   |
| 1999        | 109                | 107          | 111     | 112         | 107                  | 138        | 103   |
| 2000        | 112                | 114          | 111     | 113         | 107                  | 158        | 104   |
| 2001        | 115                | 117          | 114     | 116         | 110                  | 163        | 104   |
| <b>2001</b> |                    |              |         |             |                      |            |       |
| Januari     | 115                | 123          | 108     | 110         | 102                  | 158        | 104   |
| Februari    | 99                 | 96           | 102     | 105         | 97                   | 142        | 99    |
| Maart       | 111                | 107          | 115     | 117         | 111                  | 156        | 108   |
| April       | 110                | 108          | 111     | 112         | 107                  | 160        | 102   |
| Mei         | 111                | 113          | 109     | 111         | 105                  | 143        | 105   |
| Juni        | 116                | 116          | 116     | 117         | 112                  | 156        | 108   |
| Juli        | 110                | 116          | 105     | 105         | 101                  | 162        | 102   |
| Augustus    | 111                | 107          | 114     | 116         | 108                  | 175        | 105   |
| September   | 110                | 111          | 109     | 109         | 105                  | 176        | 96    |
| Oktober     | 117                | 115          | 118     | 116         | 116                  | 172        | 101   |
| November    | 120                | 123          | 117     | 121         | 109                  | 170        | 100   |
| December    | 155                | 164          | 148     | 147         | 146                  | 180        | 120   |
| <b>2002</b> |                    |              |         |             |                      |            |       |
| Januari     | 112                | 114          | 111     | 116         | 103                  | 162        | 99    |
| Februari    | 106                | 105          | 107     | 111         | 99                   | 164        | 96    |
| Maart       | 119                | 116          | 122     | 124         | 118                  | 164        | 107   |
| April       | 114                | 116          | 113     | 116         | 106                  | 156        | 101   |
| Mei         | 119                | 120          | 119     | 122         | 113                  | 158        | 106   |
| Juni        | 110                | 108          | 112     | 115         | 107                  | 146        | 105   |
| Juli        | 116                | 121          | 113     | 113         | 108                  | 177        | 107   |
| Augustus    | 114                | 105          | 121     | 123         | 115                  | 181        | 111   |

Totaal voeding



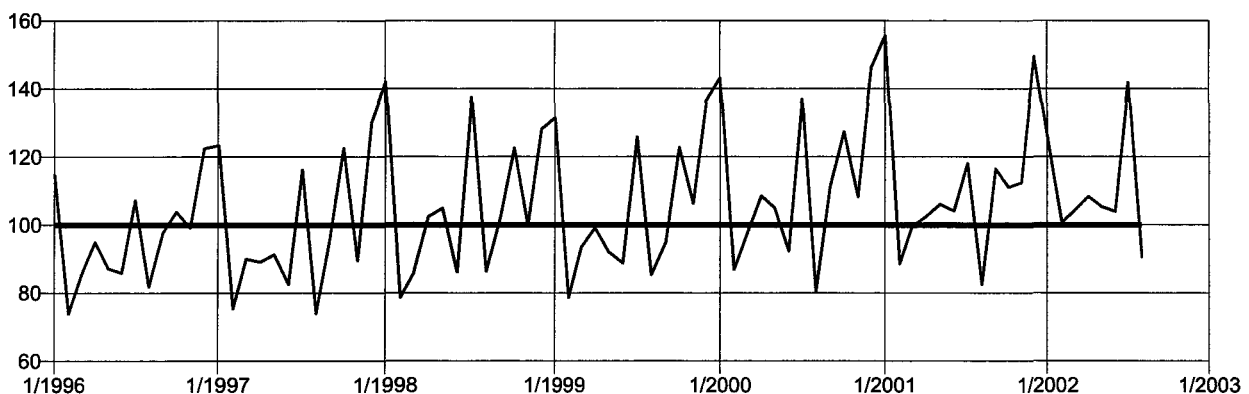
## T2. Omzet van de grote distributieondernemingen : - Kettingindexcijfers - Basisjaar 1995 = 100 - vervolg

### T2.2 Grootwarenhuizen met verschillende afdelingen

#### Textiel- en kledingsartikelen, schoenen

|             | Totaal | Stoffen per meter | Bovenkleding heren en jongens | Bovenkleding dames en meisjes | Breigoed, ondergoed hemden en hoeden | Garen en banden, patronen | Schoenen, pantoffels | Allerlei opschik-artikelen | Meubel-textiel |
|-------------|--------|-------------------|-------------------------------|-------------------------------|--------------------------------------|---------------------------|----------------------|----------------------------|----------------|
| 1997        | 98     | 104               | 96                            | 101                           | 100                                  | 72                        | 87                   | 84                         | 104            |
| 1998        | 106    | 104               | 105                           | 120                           | 104                                  | 71                        | 92                   | 99                         | 110            |
| 1999        | 105    | 108               | 105                           | 115                           | 103                                  | 78                        | 85                   | 104                        | 103            |
| 2000        | 112    | 112               | 113                           | 129                           | 108                                  | 77                        | 90                   | 110                        | 106            |
| 2001        | 112    | 112               | 108                           | 131                           | 110                                  | 66                        | 95                   | 117                        | 99             |
| <b>2001</b> |        |                   |                               |                               |                                      |                           |                      |                            |                |
| Januari     | 156    | 170               | 149                           | 184                           | 151                                  | 74                        | 94                   | 133                        | 182            |
| Februari    | 89     | 99                | 73                            | 94                            | 94                                   | 76                        | 69                   | 80                         | 92             |
| Maart       | 100    | 100               | 86                            | 125                           | 96                                   | 75                        | 98                   | 92                         | 77             |
| April       | 103    | 91                | 101                           | 132                           | 101                                  | 71                        | 83                   | 97                         | 70             |
| Mei         | 106    | 97                | 101                           | 132                           | 101                                  | 73                        | 116                  | 110                        | 65             |
| Juni        | 104    | 108               | 106                           | 113                           | 104                                  | 67                        | 105                  | 104                        | 77             |
| Juli        | 118    | 122               | 111                           | 146                           | 113                                  | 62                        | 96                   | 121                        | 100            |
| Augustus    | 83     | 98                | 81                            | 93                            | 74                                   | 58                        | 94                   | 86                         | 72             |
| September   | 117    | 127               | 115                           | 151                           | 107                                  | 56                        | 101                  | 106                        | 89             |
| Oktober     | 111    | 100               | 101                           | 138                           | 110                                  | 54                        | 101                  | 103                        | 90             |
| November    | 112    | 107               | 121                           | 123                           | 115                                  | 53                        | 91                   | 107                        | 96             |
| December    | 149    | 125               | 150                           | 136                           | 155                                  | 76                        | 98                   | 269                        | 174            |
| <b>2002</b> |        |                   |                               |                               |                                      |                           |                      |                            |                |
| Januari     | 125    | 143               | 114                           | 140                           | 130                                  | 56                        | 87                   | 132                        | 113            |
| Februari    | 101    | 115               | 95                            | 114                           | 102                                  | 56                        | 70                   | 106                        | 85             |
| Maart       | 104    | 100               | 91                            | 138                           | 101                                  | 56                        | 91                   | 105                        | 68             |
| April       | 108    | 94                | 107                           | 137                           | 104                                  | 57                        | 114                  | 113                        | 60             |
| Mei         | 105    | 95                | 100                           | 123                           | 105                                  | 67                        | 105                  | 125                        | 68             |
| Juni        | 104    | 103               | 105                           | 113                           | 105                                  | 61                        | 106                  | 115                        | 72             |
| Juli        | 142    | 135               | 148                           | 172                           | 137                                  | 63                        | 117                  | 163                        | 98             |
| Augustus    | 91     | 102               | 91                            | 98                            | 84                                   | 58                        | 103                  | 101                        | 74             |

Totaal textiel- en kledingsartikelen, schoenen



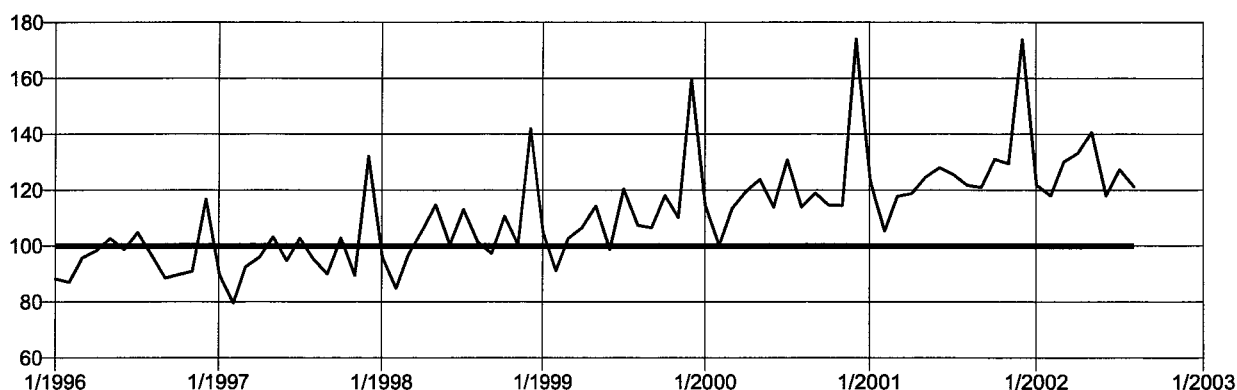
## Evolutie van de vraag

### T2. Omzet van de grote distributieondernemingen : - Kettingindexcijfers - Basisjaar 1995 = 100 - vervolg

#### T2.3 Grootwarenhuizen met verschillende afdelingen

|             | Huishoudartikelen |  |                         |                                   | Andere artikelen |        |                  |
|-------------|-------------------|--|-------------------------|-----------------------------------|------------------|--------|------------------|
|             | Totaal            | Meubelen,<br>lampen, sier-<br>voorwerpen | Huishoud-<br>toestellen | Andere<br>huishoud-<br>toestellen | Totaal           | Boeken | Papier-<br>waren |
| 1997        | 97                | 92                                       | 95                      | 98                                | 97               | 105    | 90               |
| 1998        | 105               | 95                                       | 124                     | 100                               | 101              | 115    | 88               |
| 1999        | 112               | 108                                      | 145                     | 102                               | 105              | 118    | 88               |
| 2000        | 121               | 125                                      | 174                     | 106                               | 107              | 119    | 86               |
| 2001        | 127               | 94                                       | 202                     | 106                               | 109              | 126    | 84               |
| <b>2001</b> |                   |  |                         |                                   |                  |        |                  |
| Januari     | 124               | 74                                       | 213                     | 100                               | 97               | 112    | 81               |
| Februari    | 105               | 87                                       | 159                     | 91                                | 91               | 106    | 61               |
| Maart       | 118               | 81                                       | 175                     | 103                               | 101              | 115    | 54               |
| April       | 119               | 75                                       | 161                     | 108                               | 102              | 118    | 49               |
| Mei         | 125               | 56                                       | 158                     | 117                               | 106              | 96     | 44               |
| Juni        | 128               | 73                                       | 200                     | 109                               | 114              | 124    | 45               |
| Juli        | 126               | 64                                       | 169                     | 115                               | 105              | 118    | 55               |
| Augustus    | 122               | 64                                       | 174                     | 108                               | 110              | 119    | 201              |
| September   | 121               | 51                                       | 207                     | 99                                | 96               | 106    | 159              |
| Oktober     | 131               | 97                                       | 231                     | 104                               | 102              | 136    | 58               |
| November    | 129               | 100                                      | 242                     | 99                                | 124              | 148    | 75               |
| December    | 174               | 312                                      | 337                     | 124                               | 164              | 209    | 127              |
| <b>2002</b> |                   |  |                         |                                   |                  |        |                  |
| Januari     | 122               | 59                                       | 243                     | 89                                | 96               | 124    | 73               |
| Februari    | 118               | 78                                       | 219                     | 91                                | 95               | 116    | 53               |
| Maart       | 130               | 62                                       | 213                     | 109                               | 109              | 135    | 53               |
| April       | 133               | 48                                       | 212                     | 113                               | 104              | 112    | 49               |
| Mei         | 141               | 55                                       | 238                     | 116                               | 111              | 120    | 53               |
| Juni        | 118               | 51                                       | 196                     | 98                                | 100              | 128    | 46               |
| Juli        | 127               | 63                                       | 193                     | 111                               | 97               | 132    | 73               |
| Augustus    | 121               | 41                                       | 200                     | 101                               | 99               | 131    | 230              |

Totaal huishoudartikelen

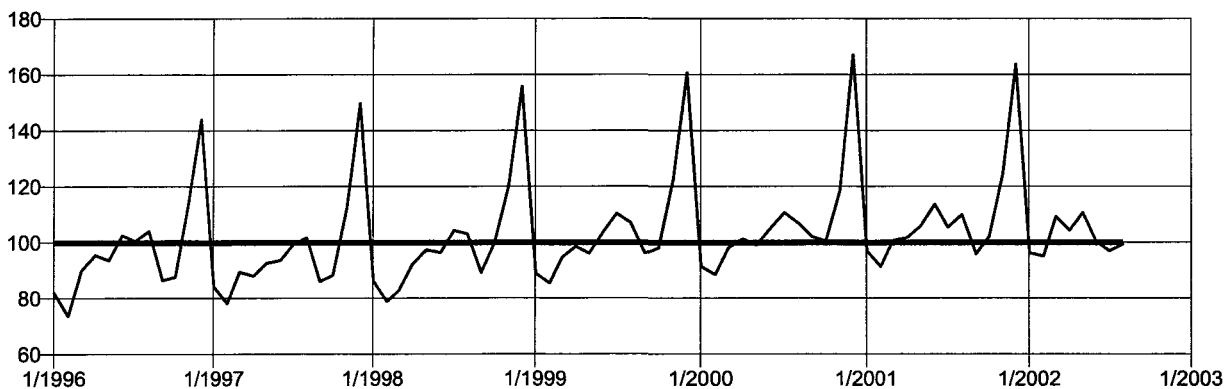


## T2. Omzet van de grote distributieondernemingen : - Kettingindexcijfers - Basisjaar 1995 = 100 - vervolg

### T2.4 Grootwarenhuizen met verschillende afdelingen

|             | Andere artikelen                                  |                             |                                    | Cijfers berekend voor de E.G. |   |                                    |                  |
|-------------|---|-----------------------------|------------------------------------|-------------------------------|---|------------------------------------|------------------|
|             | Foto- & cinematografische artikelen en toebehoren | Reukwaren, toilet-artikelen | Speelgoed, sport- en reisartikelen | Voeding                       | Textiel en kledings-artikelen, schoenen | Meubilering- en huishoud-artikelen | Andere artikelen |
| 1997        | 109   | 100                         | 93                                 | 104                           | 98                                      | 97                                 | 97               |
| 1998        | 113   | 102                         | 97                                 | 109                           | 106                                     | 105                                | 101              |
| 1999        | 119   | 108                         | 102                                | 111                           | 105                                     | 112                                | 105              |
| 2000        | 127   | 113                         | 104                                | 111                           | 112                                     | 121                                | 107              |
| 2001        | 139   | 116                         | 103                                | 114                           | 112                                     | 127                                | 109              |
| <b>2001</b> |   |                             |                                    |                               |   |                                    |                  |
| Januari     | 110   | 104                         | 87                                 | 108                           | 156                                     | 124                                | 97               |
| Februari    | 110   | 101                         | 82                                 | 102                           | 89                                      | 105                                | 91               |
| Maart       | 124   | 111                         | 95                                 | 115                           | 100                                     | 118                                | 101              |
| April       | 136   | 106                         | 101                                | 111                           | 103                                     | 119                                | 102              |
| Mei         | 112   | 134                         | 105                                | 109                           | 106                                     | 125                                | 106              |
| Juni        | 139   | 129                         | 116                                | 116                           | 104                                     | 128                                | 114              |
| Juli        | 121   | 115                         | 106                                | 105                           | 118                                     | 126                                | 105              |
| Augustus    | 127   | 109                         | 85                                 | 114                           | 83                                      | 122                                | 110              |
| September   | 117   | 100                         | 72                                 | 109                           | 117                                     | 121                                | 96               |
| Oktober     | 148   | 110                         | 91                                 | 118                           | 111                                     | 131                                | 102              |
| November    | 171   | 109                         | 140                                | 117                           | 112                                     | 129                                | 124              |
| December    | 256   | 168                         | 157                                | 148                           | 149                                     | 174                                | 164              |
| <b>2002</b> |   |                             |                                    |                               |   |                                    |                  |
| Januari     | 137   | 104                         | 82                                 | 111                           | 125                                     | 122                                | 96               |
| Februari    | 147   | 101                         | 87                                 | 107                           | 101                                     | 118                                | 95               |
| Maart       | 153   | 112                         | 107                                | 122                           | 104                                     | 130                                | 109              |
| April       | 135   | 112                         | 107                                | 113                           | 108                                     | 133                                | 104              |
| Mei         | 178   | 121                         | 106                                | 119                           | 105                                     | 141                                | 111              |
| Juni        | 163   | 59                          | 120                                | 112                           | 104                                     | 118                                | 100              |
| Juli        | 153   | 31                          | 122                                | 113                           | 142                                     | 127                                | 97               |
| Augustus    | 150   | 26                          | 94                                 | 121                           | 91                                      | 121                                | 99               |

Totaal andere artikelen





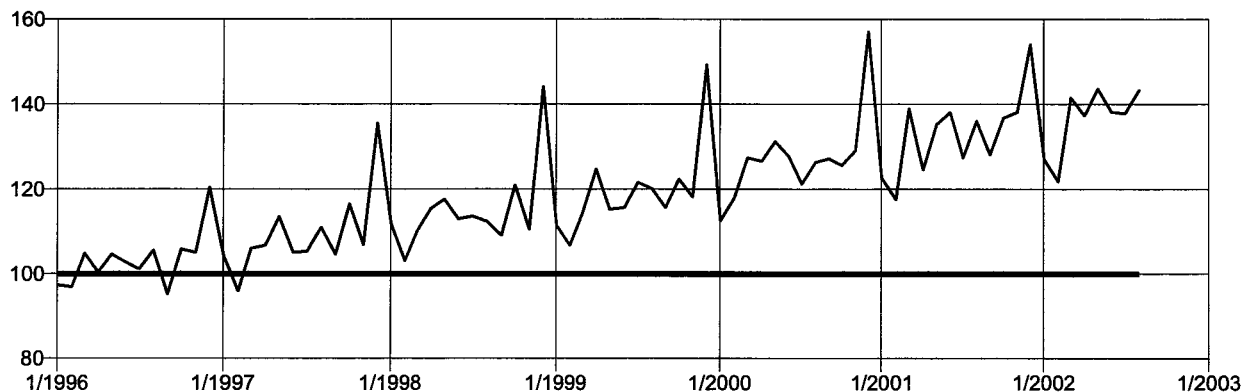
## Evolutie van de vraag

### T2. Omzet van de grote distributieondernemingen : - Kettingindexcijfers - Basisjaar 1995 = 100 - vervolg

#### T2.5 Kleinhandelsondernemingen met bijhuizen

|             | Totaal             |                  | Voeding | Textiel- en kledingsartikelen,<br>schoenen |                                   |          | Meubi-<br>lering- en<br>huis-<br>houd-<br>artikelen | Andere<br>artikelen |
|-------------|--------------------|------------------|---------|--|-----------------------------------|----------|---|---------------------|
|             | Algemeen<br>totaal | Niet-<br>voeding | Totaal  | Totaal                                     | Textiel en<br>kleding-<br>stukken | Schoenen | Totaal  | Totaal              |
|             | 1997               | 111              | 113     | 109  | 99                                | 100      | 97  | 108                 |
| 1998        | 119                | 125              | 115     | 103  | 104                               | 101      | 112   | 145                 |
| 1999        | 125                | 133              | 120     | 105  | 107                               | 99       | 120   | 157                 |
| 2000        | 132                | 139              | 127     | 105  | 103                               | 114      | 117   | 171                 |
| 2001        | 138                | 144              | 133     | 110  | 107                               | 123      | 123   | 176                 |
| <b>2001</b> |                    |                  |         |  |                                   |          |   |                     |
| Januari     | 132                | 146              | 123     | 121  | 123                               | 115      | 141   | 166                 |
| Februari    | 119                | 122              | 118     | 68   | 71                                | 58       | 99  | 169                 |
| Maart       | 141                | 143              | 139     | 97   | 96                                | 102      | 109   | 187                 |
| April       | 133                | 145              | 125     | 111  | 105                               | 132      | 102   | 181                 |
| Mei         | 143                | 154              | 135     | 124  | 110                               | 179      | 116   | 186                 |
| Juni        | 142                | 148              | 138     | 111  | 105                               | 136      | 120   | 183                 |
| Juli        | 131                | 137              | 127     | 117  | 110                               | 144      | 133   | 153                 |
| Augustus    | 130                | 124              | 136     | 75   | 73                                | 81       | 115   | 163                 |
| September   | 137                | 149              | 128     | 141  | 131                               | 178      | 113   | 164                 |
| Oktober     | 139                | 142              | 137     | 116  | 117                               | 115      | 118   | 167                 |
| November    | 142                | 148              | 138     | 107  | 108                               | 105      | 120   | 186                 |
| December    | 163                | 174              | 154     | 131  | 130                               | 137      | 187   | 205                 |
| <b>2002</b> |                    |                  |         |  |                                   |          |   |                     |
| Januari     | 130                | 135              | 127     | 101  | 103                               | 94       | 118   | 164                 |
| Februari    | 124                | 127              | 122     | 78   | 79                                | 75       | 109   | 169                 |
| Maart       | 145                | 150              | 142     | 106  | 105                               | 113      | 110   | 193                 |
| April       | 141                | 146              | 137     | 126  | 117                               | 160      | 101   | 171                 |
| Mei         | 141                | 139              | 144     | 113  | 106                               | 138      | 126   | 163                 |
| Juni        | 139                | 140              | 138     | 108  | 98                                | 144      | 117   | 171                 |
| Juli        | 141                | 146              | 138     | 130  | 123                               | 157      | 152   | 157                 |
| Augustus    | 134                | 124              | 143     | 85   | 83                                | 97       | 127   | 152                 |

Totaal voeding

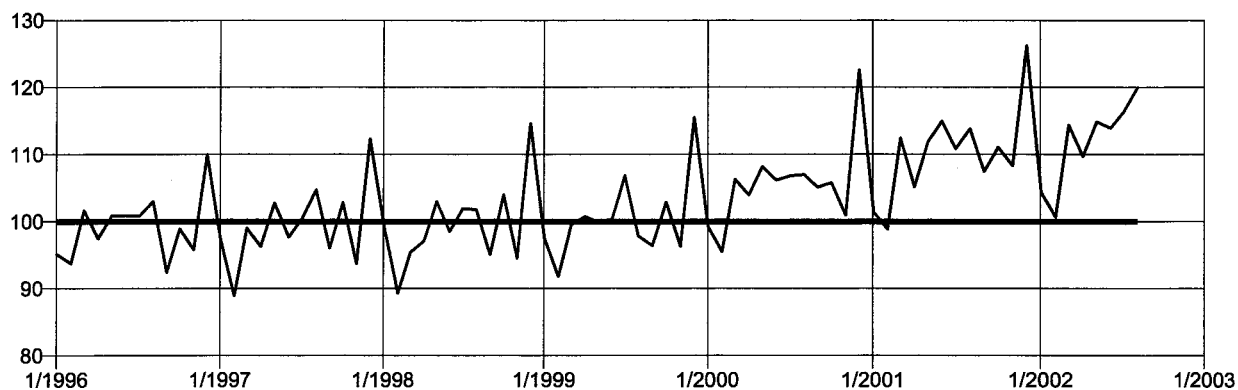


## T2. Omzet van de grote distributieondernemingen : - Kettingindexcijfers - Basisjaar 1995 = 100 - vervolg

### T2.6 Verkopen in supermarkten

|             | K. M. O. - Supermarkten |                      |   | Grote distributieondernemingen |                      |   |
|-------------|-------------------------|----------------------|---|--------------------------------|----------------------|---|
|             | Totaal                  | Bederfelijke voeding | Niet-bederfelijke voeding en andere artikelen | Totaal                         | Bederfelijke voeding | Niet-bederfelijke voeding en andere artikelen |
| 1997        | 99                      | 102                  | 97  | 106                            | 106                  | 106   |
| 1998        | 100                     | 105                  | 95  | 110                            | 112                  | 108   |
| 1999        | 100                     | 110                  | 91  | 116                            | 119                  | 113   |
| 2000        | 106                     | 122                  | 90  | 121                            | 124                  | 119   |
| 2001        | 110                     | 130                  | 91  | 125                            | 134                  | 116   |
| <b>2001</b> |                         |                      |   |                                |                      |   |
| Januari     | 101                     | 119                  | 84  | 119                            | 125                  | 113   |
| Februari    | 99                      | 116                  | 82  | 110                            | 119                  | 102   |
| Maart       | 112                     | 132                  | 94  | 129                            | 141                  | 118   |
| April       | 105                     | 124                  | 87  | 117                            | 126                  | 110   |
| Mei         | 112                     | 131                  | 93  | 124                            | 136                  | 114   |
| Juni        | 115                     | 134                  | 97  | 128                            | 137                  | 120   |
| Juli        | 111                     | 130                  | 93  | 118                            | 127                  | 109   |
| Augustus    | 114                     | 135                  | 93  | 127                            | 140                  | 116   |
| September   | 107                     | 128                  | 88  | 120                            | 128                  | 113   |
| Oktober     | 111                     | 133                  | 90  | 128                            | 139                  | 119   |
| November    | 108                     | 128                  | 89  | 128                            | 140                  | 117   |
| December    | 126                     | 146                  | 107   | 148                            | 155                  | 142   |
| <b>2002</b> |                         |                      |   |                                |                      |   |
| Januari     | 104                     | 127                  | 83  | 119                            | 126                  | 113   |
| Februari    | 101                     | 121                  | 81  | 116                            | 125                  | 108   |
| Maart       | 114                     | 139                  | 91  | 133                            | 144                  | 123   |
| April       | 110                     | 132                  | 88  | 129                            | 141                  | 118   |
| Mei         | 115                     | 139                  | 92  | 134                            | 143                  | 126   |
| Juni        | 114                     | 136                  | 92  | 129                            | 137                  | 122   |
| Juli        | 116                     | 139                  | 94  | 128                            | 136                  | 121   |
| Augustus    | 120                     | 145                  | 96  | 135                            | 144                  | 127   |

#### Totaal K. M. O. - Supermarkten



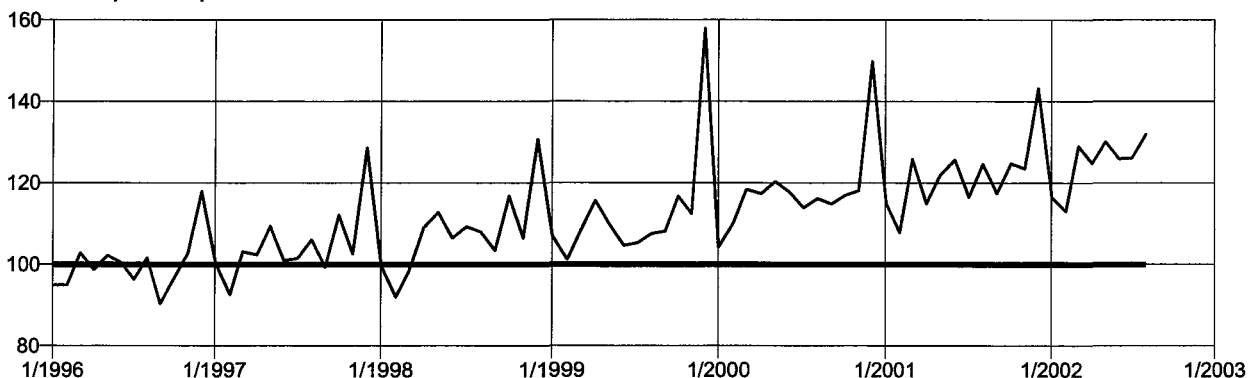
## Evolutie van de vraag

### T2. Omzet van de grote distributieondernemingen : - Kettingindexcijfers - Basisjaar 1995 = 100 - vervolg

#### T2.7 Verkopen in zelfbedieningszaken

|             | Totaal verkopen in supermarkten |                      |   |   | Algemeen totaal van de verkopen in zelfbedieningszaken |                         |                                 |
|-------------|---------------------------------|----------------------|---|---|--|-------------------------|---------------------------------|
|             | Totaal                          | Bederfelijke voeding | Niet-bederfelijke voeding en andere artikelen | Andere verkopen in zelfbedieningszaken van de grote distributie-ondernemingen | Totaal   | K. M. O. - Supermarkten | Grote distributie ondernemingen |
| 1997        | 105                             | 105                  | 105   | 76  | 101  | 99                      | 101                             |
| 1998        | 108                             | 110                  | 106   | 84  | 104  | 100                     | 105                             |
| 1999        | 113                             | 117                  | 109   | 98  | 111  | 100                     | 113                             |
| 2000        | 118                             | 123                  | 114   | 114   | 117  | 106                     | 120                             |
| 2001        | 122                             | 133                  | 111   | 131   | 123  | 110                     | 126                             |
| <b>2001</b> |                                 |                      |   |   |  |                         |                                 |
| Januari     | 115                             | 124                  | 107   | 117   | 115  | 101                     | 118                             |
| Februari    | 108                             | 119                  | 98  | 106   | 108  | 99                      | 109                             |
| Maart       | 126                             | 139                  | 114   | 119   | 125  | 112                     | 127                             |
| April       | 115                             | 126                  | 105   | 120   | 116  | 105                     | 118                             |
| Mei         | 122                             | 135                  | 110   | 127   | 123  | 112                     | 125                             |
| Juni        | 126                             | 136                  | 116   | 134   | 127  | 115                     | 129                             |
| Juli        | 117                             | 128                  | 106   | 127   | 118  | 111                     | 119                             |
| Augustus    | 125                             | 139                  | 112   | 121   | 124  | 114                     | 126                             |
| September   | 117                             | 128                  | 108   | 134   | 120  | 107                     | 122                             |
| Oktober     | 125                             | 138                  | 113   | 132   | 126  | 111                     | 129                             |
| November    | 124                             | 137                  | 111   | 151   | 127  | 108                     | 132                             |
| December    | 143                             | 152                  | 135   | 186   | 149  | 126                     | 154                             |
| <b>2002</b> |                                 |                      |   |   |  |                         |                                 |
| Januari     | 116                             | 127                  | 107   | 126   | 118  | 104                     | 121                             |
| Februari    | 113                             | 124                  | 103   | 117   | 113  | 101                     | 116                             |
| Maart       | 129                             | 143                  | 117   | 134   | 130  | 114                     | 133                             |
| April       | 125                             | 139                  | 112   | 129   | 125  | 110                     | 129                             |
| Mei         | 130                             | 142                  | 119   | 150   | 133  | 115                     | 137                             |
| Juni        | 126                             | 137                  | 116   | 136   | 127  | 114                     | 130                             |
| Juli        | 126                             | 137                  | 116   | 148   | 129  | 116                     | 132                             |
| Augustus    | 132                             | 144                  | 121   | 135   | 132  | 120                     | 135                             |

Totaal verkopen in supermarkten

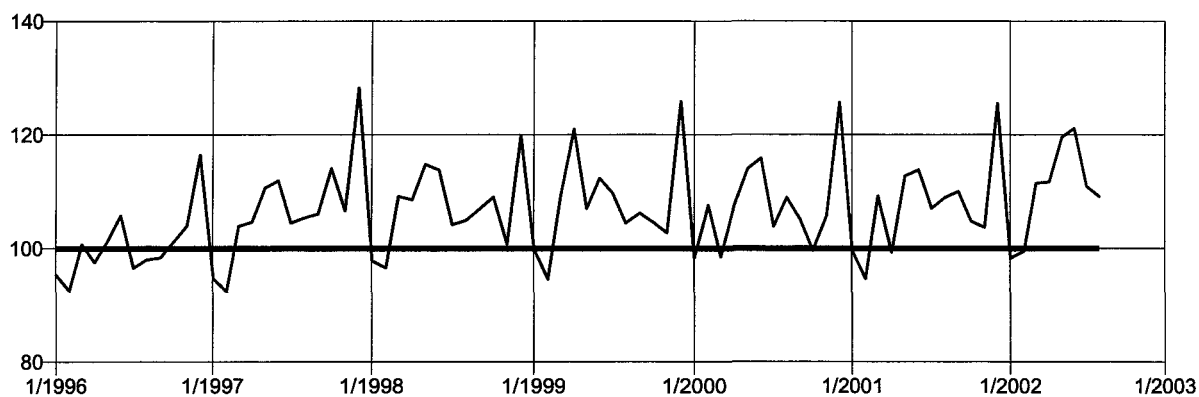


## T2. Omzet van de grote distributieondernemingen : - Kettingindexcijfers - Basisjaar 1995 = 100 - vervolg

### T2.8 Andere kleinhandelondernemingen

|             | Totaal | Voedingsmiddelen<br>en tabak | Textiel- en<br>kledingsartikelen,<br>schoenen | Meubilering- en<br>huishoudartikelen | Andere artikelen |
|-------------|--------|------------------------------|---|--------------------------------------|------------------|
| 1997        | 104    | 107                          | 98  | 102                                  | 105              |
| 1998        | 108    | 107                          | 106   | 106                                  | 111              |
| 1999        | 109    | 107                          | 109   | 108                                  | 112              |
| 2000        | 115    | 106                          | 120   | 110                                  | 120              |
| 2001        | 119    | 107                          | 122   | 115                                  | 128              |
| <b>2001</b> |        |                              |   |                                      |                  |
| Januari     | 119    | 100                          | 141   | 115                                  | 126              |
| Februari    | 107    | 95                           | 85  | 107                                  | 122              |
| Maart       | 121    | 109                          | 131   | 108                                  | 131              |
| April       | 115    | 99                           | 119   | 105                                  | 126              |
| Mei         | 122    | 113                          | 128   | 110                                  | 130              |
| Juni        | 121    | 114                          | 115   | 118                                  | 128              |
| Juli        | 112    | 107                          | 121   | 111                                  | 114              |
| Augustus    | 111    | 109                          | 90  | 102                                  | 120              |
| September   | 127    | 110                          | 156   | 116                                  | 133              |
| Oktober     | 120    | 105                          | 126   | 121                                  | 128              |
| November    | 115    | 104                          | 116   | 121                                  | 120              |
| December    | 143    | 126                          | 134   | 151                                  | 153              |
| <b>2002</b> |        |                              |   |                                      |                  |
| Januari     | 118    | 98                           | 141   | 103                                  | 129              |
| Februari    | 118    | 100                          | 90  | 104                                  | 141              |
| Maart       | 120    | 111                          | 126   | 113                                  | 127              |
| April       | 119    | 112                          | 116   | 107                                  | 128              |
| Mei         | 117    | 120                          | 116   | 112                                  | 121              |
| Juni        | 118    | 121                          | 107   | 104                                  | 125              |
| Juli        | 117    | 111                          | 117   | 118                                  | 122              |
| Augustus    | 110    | 109                          | 87  | 102                                  | 121              |

Andere kleinhandelondernemingen - Voedingsmiddelen en tabak



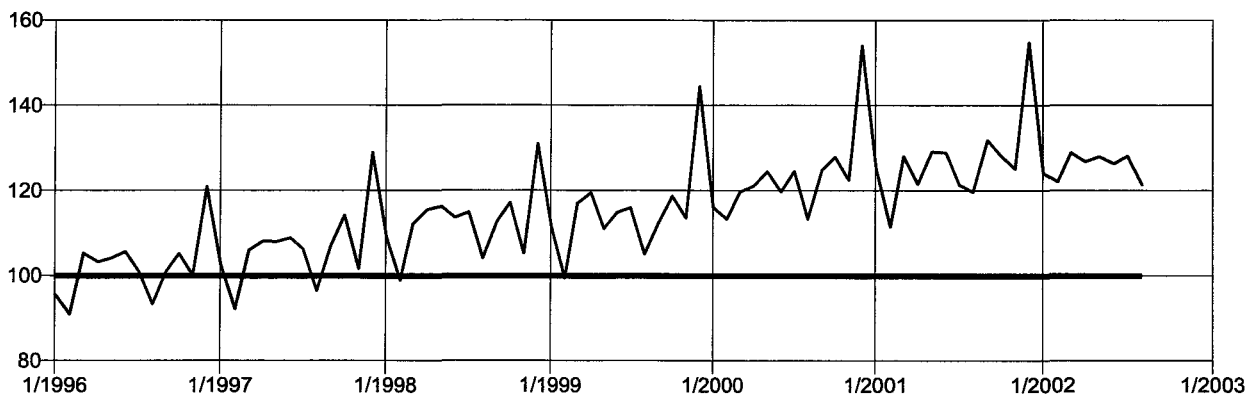
## Evolutie van de vraag

### T2. Omzet van de grote distributieondernemingen : - Kettingindexcijfers - Basisjaar 1995 = 100 - vervolg en einde

#### T2.9 Totale kleinhandel & nieuwe personenwagens

|             | Totale kleinhandel |                         |                              |  |   |                     | Nieuwe personenwagens |                  |
|-------------|--------------------|-------------------------|------------------------------|--|---|---------------------|-----------------------|------------------|
|             | Waarde             | Hoe-<br>veelheid<br>(1) | Voedings-<br>middelen<br>(2) | Textiel- en<br>kledings-<br>artikelen,<br>schoenen | Meubilering<br>en<br>huishoud-<br>artikelen | Andere<br>artikelen | Waarde                | Hoe-<br>veelheid |
| 1997        | 107                | 103                     | 111                          | 100  | 103   | 108                 | 114                   | 110              |
| 1998        | 113                | 108                     | 115                          | 108  | 107   | 116                 | 133                   | 125              |
| 1999        | 115                | 111                     | 117                          | 110  | 111   | 119                 | 149                   | 136              |
| 2000        | 121                | 116                     | 115                          | 129  | 119   | 138                 | 159                   | 143              |
| 2001        | 127                | 119                     | 121                          | 132  | 125   | 144                 | 157                   | 137              |
| <b>2001</b> |                    |                         |                              |  |   |                     |                       |                  |
| Januari     | 125                | 120                     | 113                          | 150  | 125   | 145                 | 223                   | 190              |
| Februari    | 111                | 106                     | 107                          | 89   | 113   | 137                 | 171                   | 151              |
| Maart       | 128                | 121                     | 123                          | 135  | 117   | 152                 | 188                   | 166              |
| April       | 122                | 114                     | 114                          | 130  | 113   | 140                 | 172                   | 149              |
| Mei         | 129                | 120                     | 123                          | 143  | 121   | 136                 | 181                   | 152              |
| Juni        | 129                | 120                     | 126                          | 128  | 127   | 143                 | 175                   | 146              |
| Juli        | 121                | 113                     | 117                          | 134  | 125   | 129                 | 158                   | 133              |
| Augustus    | 120                | 112                     | 122                          | 95   | 113   | 138                 | 130                   | 109              |
| September   | 132                | 123                     | 120                          | 169  | 123   | 158                 | 120                   | 101              |
| Oktober     | 128                | 119                     | 121                          | 137  | 129   | 135                 | 161                   | 138              |
| November    | 125                | 116                     | 122                          | 127  | 128   | 131                 | 127                   | 109              |
| December    | 155                | 144                     | 145                          | 150  | 166   | 185                 | 82                    | 69               |
| <b>2002</b> |                    |                         |                              |  |   |                     |                       |                  |
| Januari     | 124                | 114                     | 112                          | 150  | 114   | 145                 | 227                   | 183              |
| Februari    | 122                | 113                     | 112                          | 97   | 112   | 135                 | 200                   | 172              |
| Maart       | 129                | 118                     | 126                          | 134  | 122   | 154                 | 203                   | 173              |
| April       | 127                | 116                     | 123                          | 133  | 116   | 139                 | 203                   | 170              |
| Mei         | 128                | 116                     | 130                          | 129  | 123   | 136                 | 163                   | 134              |
| Juni        | 126                | 115                     | 127                          | 121  | 116   | 141                 | 154                   | 123              |
| Juli        | 128                | 117                     | 123                          | 134  | 133   | 136                 | 143                   | 114              |
| Augustus    | 121                | 111                     | 126                          | 96   | 115   | 141                 | 104                   | 85               |
| September   |                    |                         |                              |  |   |                     | 124                   | 103              |

Totale kleinhandel - Waarde



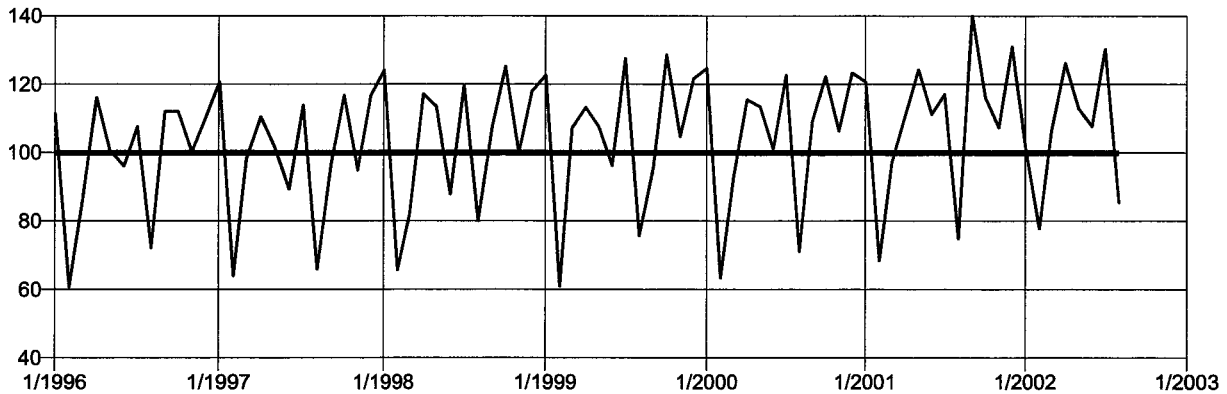
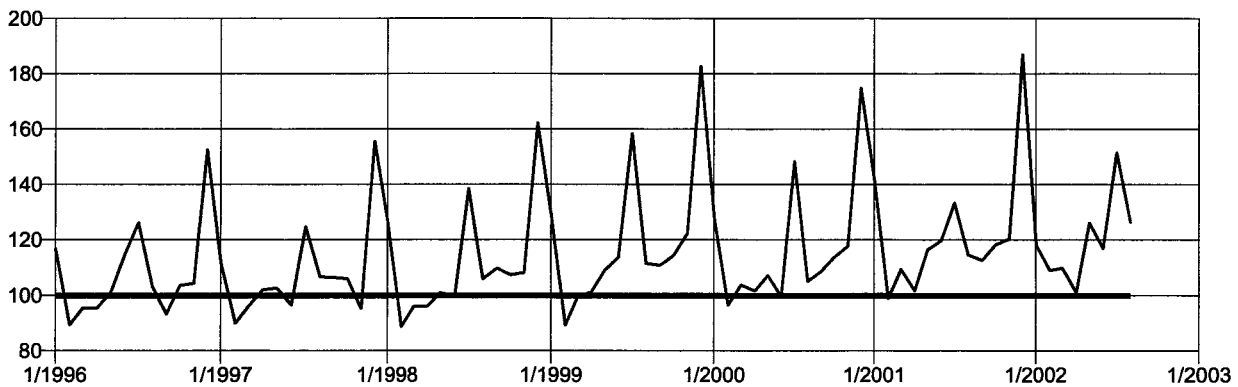
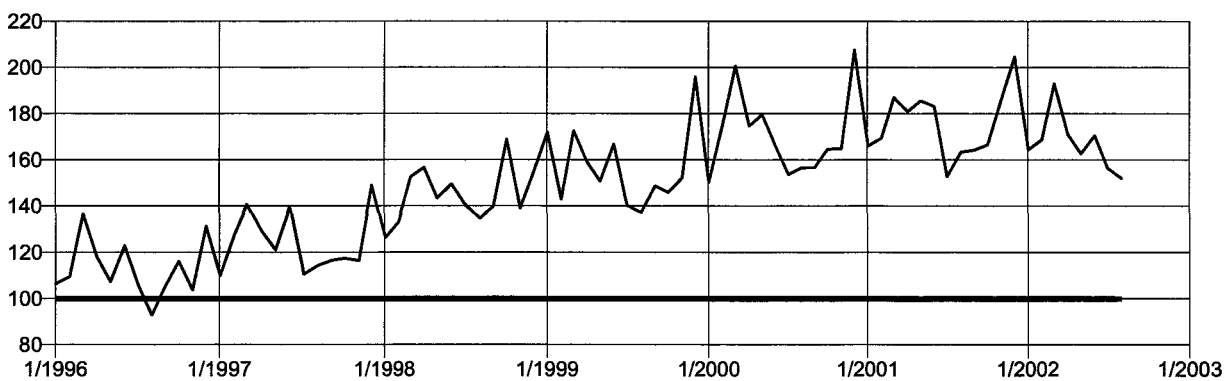
---

**T2. Omzet van de grote distributieondernemingen :**  
**- Kettingindexcijfers - Basisjaar 1995 = 100**


---

**Kleinhandelsondernemingen met bijhuizen**


---

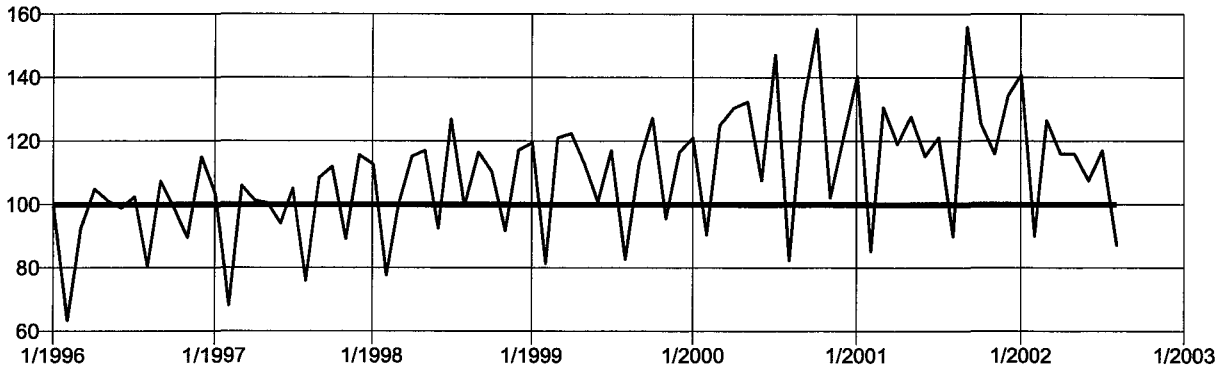
**Totaal textiel- en kledingsartikelen, schoenen**

**Totaal meubilering- en huishoudartikelen**

**Totaal andere artikelen**


## Evolutie van de vraag

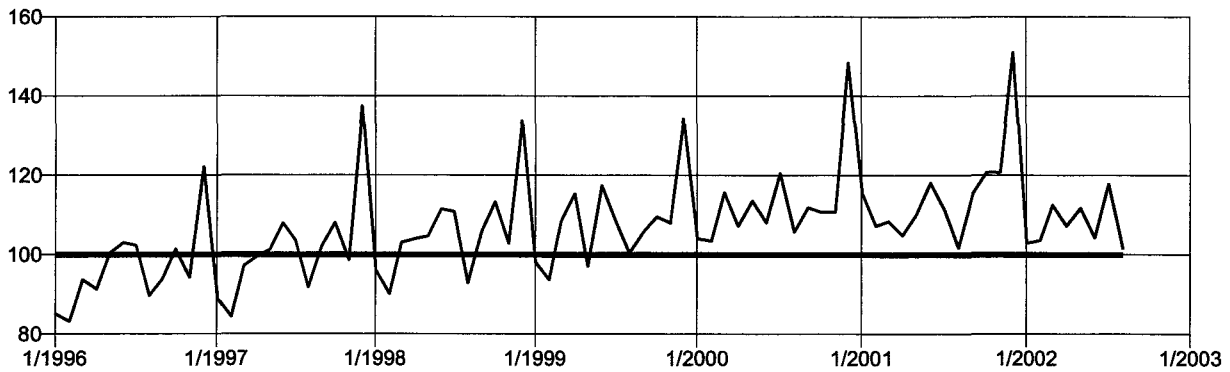
### T2. Omzet van de grote distributieondernemingen : - Kettingindexcijfers - Basisjaar 1995 = 100

#### Andere kleinhandelsondernemingen

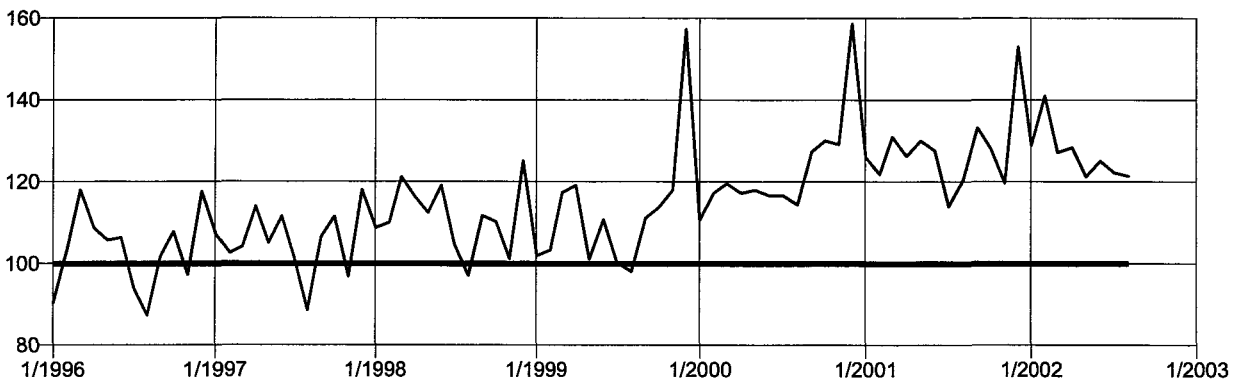
##### Totaal textiel- en kledingsartikelen, schoenen



##### Meubilering- en huishoudartikelen



##### Andere artikelen



## **Prijzen, lonen**



## Prijzen

## Indexcijfers van de consumptieprijzen

|             | Algemeen indexcijfer |               |               | Gezondheidsindex |               | Voedings-<br>middelen (1) | Niet-<br>voedings-<br>middelen | Diensten | Huur   |
|-------------|----------------------|---------------|---------------|------------------|---------------|---------------------------|--------------------------------|----------|--------|
|             | Basis                |               |               | Basis            |               |                           |                                |          |        |
|             | 1996<br>= 100        | 1988<br>= 100 | 1981<br>= 100 | 1996<br>= 100    | 1988<br>= 100 |                           |                                |          |        |
|             |                      |               |               |                  |               |                           | <b>Basis 1981 = 100</b>        |          |        |
| <b>1986</b> | 79,24                | 97,25         | 131,56        | -                | -             | 134,44                    | 129,00                         | 132,38   | 134,96 |
| <b>1987</b> | 80,47                | 98,76         | 133,60        | -                | -             | 133,90                    | 130,43                         | 136,52   | 140,72 |
| <b>1988</b> | 81,40                | 99,91         | 135,15        | -                | -             | 133,88                    | 131,91                         | 138,59   | 145,85 |
| <b>1989</b> | 83,93                | 103,01        | 139,35        | -                | -             | 138,07                    | 136,37                         | 142,14   | 151,24 |
| <b>1990</b> | 86,82                | 106,56        | 144,16        | -                | -             | 143,18                    | 141,17                         | 146,69   | 156,08 |
|             |                      |               |               |                  |               |                           | <b>Basis 1988 = 100</b>        |          |        |
| <b>1991</b> | 89,62                | 109,99        | 148,79        | -                | -             | 108,88                    | 110,20                         | 110,46   | 109,49 |
| <b>1992</b> | 91,79                | 112,66        | 152,40        | -                | -             | 108,75                    | 111,86                         | 115,07   | 115,93 |
| <b>1993</b> | 94,32                | 115,76        | 156,60        | -                | -             | 107,89                    | 115,20                         | 119,45   | 122,05 |
| <b>1994</b> | 96,56                | 118,51        | 160,32        | 96,83            | 116,75        | 109,82                    | 117,57                         | 122,52   | 127,61 |
| <b>1995</b> | 97,98                | 120,25        | 162,67        | 98,34            | 118,57        | 111,15                    | 118,52                         | 124,99   | 131,29 |
| <b>1996</b> | 100,00               | 122,73        | 166,03        | 99,97            | 120,53        | 111,85                    | 121,34                         | 127,92   | 134,54 |
| <b>1997</b> | 101,63               | 124,73        | 168,74        | 101,29           | 122,12        | 114,31                    | 123,16                         | 129,81   | 136,80 |
|             |                      |               |               |                  |               |                           | <b>Basis 1996 = 100</b>        |          |        |
| <b>1998</b> | 102,60               | 125,92        | 170,35        | 102,58           | 123,68        | 104,08                    | 101,04                         | 103,85   | 102,87 |
| <b>1999</b> | 103,75               | 127,33        | 172,25        | 103,54           | 124,84        | 104,29                    | 102,30                         | 105,48   | 104,34 |
| <b>2000</b> | 106,39               | 130,57        | 176,64        | 105,49           | 127,19        | 105,19                    | 106,26                         | 107,60   | 105,85 |
| <b>2001</b> | 109,02               | 133,80        | 181,00        | 108,38           | 130,68        | 109,64                    | 108,08                         | 110,24   | 107,87 |
| <b>2000</b> |                      |               |               |                  |               |                           |                                |          |        |
| Augustus    | 106,68               | 130,93        | 177,12        | 105,74           | 127,49        | 105,53                    | 106,21                         | 108,39   | 106,02 |
| September   | 107,41               | 131,82        | 178,33        | 106,20           | 128,05        | 105,56                    | 108,06                         | 108,00   | 106,19 |
| Oktober     | 107,15               | 131,51        | 177,90        | 106,04           | 127,85        | 105,14                    | 107,95                         | 107,59   | 106,22 |
| November    | 107,50               | 131,93        | 178,48        | 106,45           | 128,35        | 105,97                    | 108,22                         | 107,74   | 106,34 |
| December    | 107,22               | 131,59        | 178,02        | 106,40           | 128,29        | 105,45                    | 107,56                         | 108,17   | 106,42 |
| <b>2001</b> |                      |               |               |                  |               |                           |                                |          |        |
| Januari     | 107,11               | 131,46        | 177,83        | 106,48           | 128,38        | 106,22                    | 106,70                         | 108,44   | 106,84 |
| Februari    | 107,57               | 132,02        | 178,60        | 106,83           | 128,80        | 106,31                    | 107,38                         | 108,85   | 107,23 |
| Maart       | 107,81               | 132,32        | 179,00        | 107,14           | 129,18        | 107,37                    | 107,42                         | 108,80   | 107,42 |
| April       | 108,75               | 133,47        | 180,56        | 107,94           | 130,14        | 109,31                    | 108,17                         | 109,46   | 107,63 |
| Mei         | 109,43               | 134,30        | 181,69        | 108,46           | 130,77        | 110,82                    | 108,89                         | 109,56   | 107,69 |
| Juni        | 109,62               | 134,54        | 182,00        | 108,81           | 131,19        | 111,22                    | 108,87                         | 109,94   | 107,81 |
| Juli        | 109,54               | 134,44        | 181,87        | 108,92           | 131,32        | 110,66                    | 108,24                         | 111,06   | 107,92 |
| Augustus    | 109,53               | 134,43        | 181,85        | 108,99           | 131,41        | 110,76                    | 108,23                         | 110,90   | 108,06 |
| September   | 109,84               | 134,81        | 182,37        | 109,16           | 131,61        | 110,69                    | 109,03                         | 110,79   | 108,21 |
| Oktober     | 109,67               | 134,60        | 182,09        | 109,22           | 131,69        | 111,08                    | 108,24                         | 111,08   | 108,44 |
| November    | 109,79               | 134,75        | 182,28        | 109,43           | 131,94        | 110,97                    | 108,01                         | 111,91   | 108,55 |
| December    | 109,56               | 134,46        | 181,90        | 109,23           | 131,70        | 110,24                    | 107,72                         | 112,09   | 108,66 |
| <b>2002</b> |                      |               |               |                  |               |                           |                                |          |        |
| Januari     | 110,22               | 135,27        | 183,00        | 109,93           | 132,54        | 112,51                    | 107,81                         | 112,43   | 109,23 |
| Februari    | 110,40               | 135,49        | 183,30        | 110,09           | 132,74        | 111,52                    | 107,98                         | 113,44   | 109,70 |
| Maart       | 110,69               | 135,85        | 183,78        | 110,33           | 133,02        | 112,13                    | 108,34                         | 113,40   | 109,94 |
| April       | 110,72               | 135,89        | 183,83        | 110,11           | 132,76        | 112,23                    | 108,91                         | 112,50   | 110,13 |
| Mei         | 110,89               | 136,10        | 184,11        | 110,35           | 133,05        | 112,92                    | 108,78                         | 112,73   | 110,39 |
| Juni        | 110,58               | 135,71        | 183,60        | 110,09           | 132,74        | 111,89                    | 108,34                         | 113,12   | 110,46 |
| Juli        | 110,94               | 136,16        | 184,19        | 110,44           | 133,16        | 111,99                    | 108,64                         | 113,77   | 110,67 |
| Augustus    | 110,91               | 136,12        | 184,14        | 110,39           | 133,10        | 111,51                    | 108,68                         | 113,93   | 110,89 |
| September   | 111,22               | 136,50        | 184,66        | 110,62           | 133,37        | 112,33                    | 109,31                         | 113,41   | 110,98 |
| Oktober     | 111,09               | 136,34        | 184,44        | 110,43           | 133,15        | 112,04                    | 109,65                         | 112,62   | 111,12 |
| November    | 111,00               | 136,23        | 184,29        | 110,46           | 133,18        | 112,09                    | 109,07                         | 113,12   | 111,33 |

**Indexcijfers van de consumptieprijzen per product**  
**Basis : 1996 = 100**

| Aard der producten  | Wegings-<br>coëfficiënt<br>in ‰ | 2002          |               |               |
|---|---------------------------------|---------------|---------------|---------------|
|   |                                 | september     | oktober       | november      |
| <b>A. Voedingsmiddelen en dranken</b>                                   | <b>214,31</b>                   | <b>112,33</b> | <b>112,04</b> | <b>112,09</b> |
| <b>1. Voedingsmiddelen</b>  | <b>173,32</b>                   | <b>113,54</b> | <b>113,16</b> | <b>113,15</b> |
| A. Brood en Granen  | 33,49                           | 113,04        | 113,39        | 113,63        |
| B. Vlees  | 55,07                           | 111,61        | 111,88        | 112,20        |
| C. Vis  | 12,40                           | 136,72        | 132,57        | 131,74        |
| D. Melk, kaas en eieren   | 22,96                           | 106,82        | 106,97        | 107,78        |
| E. Olien en vetten  | 5,29                            | 103,88        | 104,06        | 103,84        |
| F. Fruit  | 12,14                           | 124,34        | 119,61        | 119,97        |
| G. Groenten, incl.aardappelen en andere knollen                         | 15,96                           | 113,33        | 113,87        | 111,25        |
| H. Suiker, jam, honing, stroop, chocolade en suikerwerk                 | 12,40                           | 109,55        | 109,60        | 109,77        |
| I. Voedingsmiddelen, n.e.g.   | 3,61                            | 103,34        | 103,83        | 103,90        |
| <b>2. Alcoholvrije dranken</b>  | <b>18,65</b>                    | <b>105,94</b> | <b>106,19</b> | <b>106,32</b> |
| A. Koffie, thee en cacao  | 4,78                            | 105,13        | 104,78        | 104,98        |
| B. Mineraalwater, frisdranken en vruchtessappen                         | 13,87                           | 106,21        | 106,68        | 106,78        |
| <b>3. Alcoholhoudende dranken</b>                                       | <b>22,34</b>                    | <b>108,28</b> | <b>108,25</b> | <b>108,71</b> |
| A. Bier   | 6,15                            | 103,77        | 103,99        | 104,30        |
| B. Wijn   | 12,99                           | 111,03        | 110,87        | 111,50        |
| C. Gedistilleerde dranken   | 3,20                            | 105,77        | 105,77        | 105,90        |
| <b>B. Tabak</b>   | <b>13,22</b>                    | <b>123,70</b> | <b>123,70</b> | <b>123,70</b> |
| <b>1. Sigaretten</b>  | <b>10,39</b>                    | <b>123,04</b> | <b>123,04</b> | <b>123,04</b> |
| <b>2. Andere tabakswaaren</b>   | <b>2,83</b>                     | <b>126,13</b> | <b>126,13</b> | <b>126,14</b> |
| <b>C. Kleding en schoeisel</b>  | <b>81,98</b>                    | <b>105,75</b> | <b>106,10</b> | <b>106,19</b> |
| <b>1. Kleding (heren, dames, kinderen)</b>                              | <b>67,37</b>                    | <b>105,27</b> | <b>105,62</b> | <b>105,71</b> |
| A. Kledingstoffen   | 1,06                            | 106,93        | 107,13        | 107,21        |
| B. Bovenkleding   | 62,48                           | 104,94        | 105,29        | 105,38        |
| C. Andere kledingartikelen en kledingtoebehoren                         | 2,42                            | 108,04        | 108,58        | 108,57        |
| D. Stomerijen, reparatie en kledingverhuur                              | 1,41                            | 113,96        | 114,24        | 114,36        |
| <b>2. Schoeisel en schoenreparaties</b>                                 | <b>14,61</b>                    | <b>107,98</b> | <b>108,30</b> | <b>108,39</b> |
| A. Schoenen en ander schoeisel  | 13,95                           | 107,76        | 108,10        | 108,18        |
| B. Onderhoud, reparatie en verhuur van schoeisel                        | 0,66                            | 112,56        | 112,65        | 112,80        |
| <b>D. Huisvesting, water, elektriciteit, gas en andere brandstoffen</b> | <b>146,55</b>                   | <b>114,37</b> | <b>114,59</b> | <b>113,41</b> |
| <b>1. Werkelijke woninghuur</b>   | <b>56,64</b>                    | <b>111,30</b> | <b>111,44</b> | <b>111,64</b> |
| A. Huur   | 55,28                           | 110,98        | 111,12        | 111,33        |
| B. Huur van garage  | 1,36                            | 124,33        | 124,48        | 124,58        |
| <b>2. Normaal onderhoud en reparatie van de woning</b>                  | <b>18,06</b>                    | <b>118,07</b> | <b>118,28</b> | <b>118,73</b> |
| A. Producten voor normaal onderhoud en reparatie van de woning          | 12,96                           | 118,42        | 118,68        | 118,76        |
| B. Diensten in verband met normaal onderhoud en reparatie van de woning | 5,10                            | 117,17        | 117,25        | 118,65        |
| <b>3. Overige diensten in verband met de woning</b>                     | <b>9,71</b>                     | <b>140,27</b> | <b>140,70</b> | <b>140,72</b> |
| A. Watervoorziening - consumenten betalen naargelang hun verbruik       | 9,71                            | 140,27        | 140,70        | 140,72        |
| <b>4. Elektriciteit, gas en andere brandstoffen</b>                     | <b>62,14</b>                    | <b>112,04</b> | <b>112,30</b> | <b>109,22</b> |
| A. Elektriciteit, gas en andere brandstoffen                            | 40,88                           | 100,31        | 99,60         | 98,82         |
| B. Gas  | 10,03                           | 126,72        | 126,94        | 126,50        |
| C. Vloeibare brandstoffen   | 9,97                            | 146,51        | 150,56        | 134,84        |
| D. Vaste brandstoffen   | 1,26                            | 102,76        | 104,97        | 106,14        |

## Prijzen

## Indexcijfers van de consumptieprijzen per product

Basis : 1996 = 100

| Aard der producten   | Wegings-<br>coëfficiënt<br>in ‰ | 2002          |               |               |
|--|---------------------------------|---------------|---------------|---------------|
|  |                                 | september     | oktober       | november      |
| <b>E. Stoffering, huishoudelijke apparaten en dagelijks onderhoud van de woning</b>                                  | <b>86,06</b>                    | <b>108,69</b> | <b>108,90</b> | <b>109,06</b> |
| <b>1. Meubelen, stoffering en decoratie, vloerbedekking en reparatie hiervan</b>                                     | <b>28,33</b>                    | <b>105,24</b> | <b>105,41</b> | <b>105,41</b> |
| A. Meubelen en stoffering  | 25,95                           | 104,95        | 105,14        | 105,13        |
| B. Vloerbedekking  | 2,38                            | 108,41        | 108,42        | 108,45        |
| <b>2. Huishoudtextiel</b>  | <b>7,94</b>                     | <b>110,64</b> | <b>110,64</b> | <b>110,71</b> |
| A. Huishoudtextiel   | 7,94                            | 110,64        | 110,64        | 110,71        |
| <b>3. Verwarmingsapp., kooktoestellen, koelkasten, wasmachines en grote huishoudel. app., incl. install. en rep.</b> | <b>16,10</b>                    | <b>103,57</b> | <b>103,61</b> | <b>103,73</b> |
| A. Grote huishoudelijke apparaten, al dan niet elektrisch  | 9,52                            | 101,93        | 101,88        | 101,92        |
| B. Kleine elektrische huishoudelijke apparaten   | 4,04                            | 98,39         | 98,62         | 98,55         |
| C. Reparatie van huishoudelijke apparaten  | 2,54                            | 117,97        | 118,02        | 118,73        |
| <b>4. Vaat- en glaswerk en huishoudelijke artikelen</b>  | <b>5,04</b>                     | <b>108,88</b> | <b>109,68</b> | <b>110,19</b> |
| A. Vaat- en glaswerk en huishoudelijke artikelen   | 5,04                            | 108,88        | 109,68        | 110,19        |
| <b>5. Gereedschappen en werktuigen voor huis en tuin</b>   | <b>5,64</b>                     | <b>98,90</b>  | <b>99,00</b>  | <b>99,34</b>  |
| A. Grote gereedschappen en werktuigen  | 1,75                            | 97,54         | 97,69         | 98,26         |
| B. Kleine gereedschappen, toebehoren   | 3,89                            | 99,51         | 99,59         | 99,83         |
| <b>6. Goederen en diensten voor dagelijks onderhoud van de woning</b>  | <b>23,01</b>                    | <b>118,20</b> | <b>118,55</b> | <b>118,86</b> |
| A. Niet-duurzame huishoudartikelen   | 12,75                           | 120,31        | 120,69        | 121,05        |
| B. Huishoudelijke diensten in verband met het onderhoud van de woning  | 10,26                           | 115,58        | 115,91        | 116,12        |
| <b>F. Gezondheidsuitgaven</b>  | <b>39,62</b>                    | <b>109,77</b> | <b>110,10</b> | <b>110,40</b> |
| <b>1. Geneesmiddelen en anderen farmaceutische producten</b>   | <b>17,42</b>                    | <b>103,85</b> | <b>103,72</b> | <b>103,86</b> |
| A. Geneesmiddelen  | 16,94                           | 103,66        | 103,53        | 103,67        |
| B. Andere farmaceutische producten   | 0,48                            | 110,52        | 110,52        | 110,52        |
| <b>2. Therapeutische apparaten en materialen</b>   | <b>5,15</b>                     | <b>102,26</b> | <b>102,21</b> | <b>103,76</b> |
| A. Brilglazen  | 3,04                            | 101,11        | 101,03        | 103,65        |
| B. Orthopedie  | 2,11                            | 103,91        | 103,91        | 103,91        |
| <b>3. Diensten van artsen, tandartsen, verpleging en andere medisch geschoolden</b>                                  | <b>10,28</b>                    | <b>111,70</b> | <b>113,17</b> | <b>113,17</b> |
| A. Algemene geneeskundige prestaties   | 2,30                            | 115,00        | 115,00        | 115,00        |
| B. Geneeskundige prestaties van specialisten   | 3,29                            | 110,12        | 110,12        | 110,12        |
| C. Geneeskundige prestaties van tandartsen   | 1,24                            | 109,32        | 109,32        | 109,32        |
| D. Diensten van kinesisten, verpleging en ander paramedisch personeel  | 1,75                            | 111,70        | 120,05        | 120,05        |
| E. Klinische biologie en radiografie   | 1,70                            | 112,03        | 112,35        | 112,35        |
| <b>4. Verpleging in ziekenhuis</b>   | <b>6,77</b>                     | <b>127,80</b> | <b>127,85</b> | <b>128,05</b> |
| <b>G. Vervoer</b>  | <b>138,02</b>                   | <b>115,10</b> | <b>115,59</b> | <b>114,76</b> |
| <b>1. Aankoop van voertuigen</b>   | <b>56,06</b>                    | <b>109,09</b> | <b>109,11</b> | <b>109,46</b> |
| A. Nieuwe en tweedehandse auto's   | 52,00                           | 108,64        | 108,66        | 109,04        |
| B. Motorfietsen  | 0,61                            | 111,39        | 111,39        | 111,39        |
| C. Fietsen   | 3,45                            | 115,43        | 115,43        | 115,43        |
| <b>2. Gebruik van prive-voertuigen</b>   | <b>74,54</b>                    | <b>120,34</b> | <b>121,23</b> | <b>119,43</b> |
| A. Delen en toebehoren   | 5,06                            | 101,76        | 102,06        | 102,13        |
| B. Brandstoffen en smeermiddelen   | 38,10                           | 119,65        | 120,97        | 117,18        |
| C. Onderhoud en reparatie  | 18,52                           | 131,13        | 132,15        | 132,69        |
| D. Andere diensten in verband met prive-voertuigen   | 12,86                           | 114,14        | 113,79        | 113,79        |
| <b>3. Vervoerdiensten</b>  | <b>7,42</b>                     | <b>107,93</b> | <b>107,93</b> | <b>107,93</b> |
| A. Personenvervoer per spoor   | 3,84                            | 114,73        | 114,73        | 114,73        |
| B. Personenvervoer over de weg   | 2,37                            | 95,43         | 95,43         | 95,43         |
| C. Gecombineerde biljetten   | 1,21                            | 110,84        | 110,84        | 110,84        |

**Indexcijfers van de consumptieprijzen per product**  
**Basis : 1996 = 100**

| Aard der producten   | Wegings-<br>coëfficiënt<br>in ‰ | 2002          |               |               |
|--|---------------------------------|---------------|---------------|---------------|
|  |                                 | september     | oktober       | november      |
| <b>H. Communicatie</b>   | <b>22,27</b>                    | <b>90,14</b>  | <b>90,13</b>  | <b>90,50</b>  |
| <b>1. Communicatie</b>   | <b>22,27</b>                    | <b>90,14</b>  | <b>90,13</b>  | <b>90,50</b>  |
| A. posterijen  | 1,14                            | 105,89        | 105,89        | 113,54        |
| B. telefoon-faxtoestellen  | 0,62                            | 73,93         | 73,78         | 72,85         |
| C. Telefoon-, telegraaf- en faxdiensten  | 20,51                           | 89,75         | 89,75         | 89,75         |
| <b>I. Recreatie en cultuur</b>   | <b>117,25</b>                   | <b>106,36</b> | <b>104,20</b> | <b>105,49</b> |
| <b>1. Apparaten en toebehoren, incl.reparatie</b>  | <b>40,91</b>                    | <b>93,69</b>  | <b>94,26</b>  | <b>94,71</b>  |
| A. Audio- en video-opname- en weergaveapparatuur   | 6,39                            | 78,00         | 77,60         | 77,48         |
| B. Foto- en filmapparatuur en optische instrumenten  | 1,17                            | 86,19         | 86,30         | 86,54         |
| C. Gegevensverwerkende apparatuur  | 4,57                            | 69,60         | 69,44         | 69,74         |
| D. Andere grote duurzame goederen voor recreatie en cultuur  | 2,51                            | 104,96        | 106,53        | 107,23        |
| E. Spelen, speelgoed en hobby's, sport- en kampeerartikelen, artikelen voor recreatie in de open lucht | 6,15                            | 103,20        | 102,95        | 102,52        |
| F. Draggers voor het opnemen van beeld en geluid   | 5,60                            | 88,85         | 88,88         | 89,68         |
| G. Tuinartikelen   | 7,62                            | 105,64        | 108,76        | 110,65        |
| H. Huisdieren  | 5,66                            | 99,70         | 99,70         | 99,63         |
| I. Reparatie van apparaten en toebehoren voor recreatie en cultuur                                     | 1,24                            | 121,28        | 121,46        | 121,58        |
| <b>2. Diensten op het gebied van recreatie en cultuur</b>  | <b>25,99</b>                    | <b>100,72</b> | <b>89,79</b>  | <b>89,78</b>  |
| A. Diensten op het gebied van recreatie en cultuur voor groepen  | 8,57                            | 123,03        | 123,84        | 123,85        |
| B. Anderen diensten op het gebied van recreatie en cultuur   | 17,42                           | 89,74         | 73,03         | 73,03         |
| <b>3. Kranten, boeken en schrijfwaren</b>  | <b>20,77</b>                    | <b>116,11</b> | <b>116,48</b> | <b>116,56</b> |
| A. Boeken  | 7,13                            | 116,52        | 117,44        | 117,66        |
| B. Kranten en tijdschriften  | 10,55                           | 115,90        | 115,90        | 115,90        |
| C. Schrijfwaren en tekenartikelen  | 3,09                            | 115,87        | 116,23        | 116,28        |
| <b>4. Pakketreizen</b>   | <b>29,58</b>                    | <b>122,00</b> | <b>121,97</b> | <b>126,42</b> |
| <b>J. Onderwijs</b>  | <b>4,25</b>                     | <b>113,60</b> | <b>115,50</b> | <b>115,50</b> |
| <b>1. Inschrijvingsgeld en examengeld voor een universiteitsstudent</b>                                | <b>4,25</b>                     | <b>113,60</b> | <b>115,50</b> | <b>115,50</b> |
| <b>K. Hotels, cafes en restaurants</b>   | <b>66,25</b>                    | <b>116,10</b> | <b>116,39</b> | <b>116,01</b> |
| <b>1. Catering</b>   | <b>61,40</b>                    | <b>115,81</b> | <b>116,04</b> | <b>116,35</b> |
| A. Restaurants en cafes  | 57,38                           | 115,44        | 115,68        | 116,01        |
| B. Kantines  | 4,02                            | 121,12        | 121,14        | 121,14        |
| <b>2. Accommodatie</b>   | <b>4,85</b>                     | <b>119,77</b> | <b>120,83</b> | <b>111,66</b> |
| <b>L. Diverse goederen en diensten</b>   | <b>70,22</b>                    | <b>111,69</b> | <b>111,70</b> | <b>111,89</b> |
| <b>1. Lichaamsverzorging</b>   | <b>27,60</b>                    | <b>114,68</b> | <b>114,82</b> | <b>115,28</b> |
| A. Kapsalons en schoonheidsinstituut   | 12,28                           | 116,22        | 116,30        | 116,76        |
| B. Toestellen, artikelen en producten voor lichaamsverzorging  | 15,32                           | 113,46        | 113,64        | 114,09        |
| <b>2. Artikelen voor persoonlijk gebruik, n.e.g.</b>   | <b>6,45</b>                     | <b>108,50</b> | <b>108,71</b> | <b>108,78</b> |
| A. Sieraden, klokken en horloges   | 3,69                            | 104,09        | 104,40        | 104,50        |
| B. Andere artikelen voor persoonlijk gebruik   | 2,76                            | 114,40        | 114,47        | 114,50        |
| <b>3. Verzekering</b>  | <b>19,44</b>                    | <b>110,83</b> | <b>110,59</b> | <b>110,59</b> |
| A. Verzekering van de woning met inboedel  | 5,00                            | 111,16        | 111,16        | 111,16        |
| B. Ongevallen- en ziekteverzekering  | 5,13                            | 125,36        | 125,36        | 125,36        |
| C. Verzekering in verband met het vervoer  | 8,21                            | 101,47        | 100,90        | 100,90        |
| D. Andere verzekeringen  | 1,10                            | 111,46        | 111,46        | 111,46        |
| <b>4. Bankdiensten n.e.g.</b>  | <b>3,26</b>                     | <b>111,49</b> | <b>111,49</b> | <b>111,49</b> |
| <b>5. Andere diensten n.e.g.</b>   | <b>13,47</b>                    | <b>108,36</b> | <b>108,37</b> | <b>108,39</b> |
| <b>Totaal</b>  | <b>1000,00</b>                  | <b>111,22</b> | <b>111,09</b> | <b>111,00</b> |

## Prijzen

## Geharmoniseerde prijsindexcijfers van de gezinsconsumptie in de EU-Lidstaten

|             | België | Denemarken | Duitsland | Griekenland |           |
|-------------|--------|------------|-----------|-------------|-----------|
| 1998        | 102,40 | 103,30     | 102,10    | 110,20      |           |
| 1999        | 103,60 | 105,40     | 102,80    | 112,60      |           |
| 2000        | 106,40 | 108,30     | 104,90    | 115,80      |           |
| 2001        | 109,00 | 110,70     | 107,40    | 120,10      |           |
| <b>2000</b> |        |            |           |             |           |
| September   | 107,90 | 109,00     | 105,70    | 116,50      |           |
| Oktober     | 107,70 | 109,20     | 105,40    | 117,80      |           |
| November    | 107,90 | 109,30     | 105,70    | 118,30      |           |
| December    | 107,60 | 109,10     | 105,80    | 118,90      |           |
| <b>2001</b> |        |            |           |             |           |
| Januari     | 105,90 | 108,90     | 106,10    | 116,80      |           |
| Februari    | 107,80 | 109,50     | 106,80    | 116,60      |           |
| Maart       | 108,00 | 110,20     | 107,00    | 119,30      |           |
| April       | 109,00 | 110,80     | 107,30    | 120,60      |           |
| Mei         | 109,50 | 111,40     | 107,90    | 121,20      |           |
| Juni        | 109,80 | 111,20     | 108,10    | 121,10      |           |
| Juli        | 108,40 | 110,80     | 108,10    | 118,70      |           |
| Augustus    | 109,80 | 110,70     | 107,90    | 118,70      |           |
| September   | 110,00 | 111,30     | 107,90    | 121,20      |           |
| Oktober     | 109,80 | 111,40     | 107,50    | 121,60      |           |
| November    | 109,80 | 111,20     | 107,30    | 121,70      |           |
| December    | 109,70 | 111,40     | 107,40    | 123,10      |           |
| <b>2002</b> |        |            |           |             |           |
| Januari     | 108,70 | 111,60     | 108,50    | 122,40      |           |
| Februari    | 110,50 | 112,10     | 108,70    | 121,00      |           |
| Maart       | 110,70 | 113,00     | 109,00    | 124,50      |           |
| April       | 110,80 | 113,40     | 109,00    | 125,50      |           |
| Mei         | 111,00 | 113,50     | 109,00    | 125,80      |           |
| Juni        | 110,70 | 113,60     | 108,90    | 125,50      |           |
| Juli        | 109,60 | 113,20     | 109,20    | 123,00      |           |
| Augustus    | 111,20 | 113,40     | 109,00    | 123,20      |           |
|             | Spanje | Frankrijk  | Ierland   | Italië      | Luxemburg |
| 1998        | 103,70 | 102,00     | 103,40    | 103,90      | 102,40    |
| 1999        | 106,00 | 102,50     | 106,00    | 105,70      | 103,40    |
| 2000        | 109,70 | 104,40     | 111,50    | 108,40      | 107,30    |
| 2001        | 112,80 | 106,30     | 116,00    | 110,90      | 109,90    |
| <b>2000</b> |        |            |           |             |           |
| September   | 110,80 | 105,10     | 112,80    | 108,90      | 108,50    |
| Oktober     | 111,00 | 105,00     | 113,40    | 109,20      | 108,90    |
| November    | 111,30 | 105,20     | 113,60    | 109,60      | 109,20    |
| December    | 111,60 | 105,20     | 113,50    | 109,70      | 109,40    |
| <b>2001</b> |        |            |           |             |           |
| Januari     | 111,20 | 104,70     | 112,40    | 109,50      | 107,30    |
| Februari    | 110,80 | 105,00     | 113,40    | 108,90      | 108,50    |
| Maart       | 111,70 | 105,50     | 114,30    | 110,00      | 109,10    |
| April       | 112,70 | 106,10     | 115,20    | 110,80      | 109,50    |
| Mei         | 113,10 | 106,80     | 115,90    | 111,20      | 110,70    |
| Juni        | 113,40 | 106,80     | 116,70    | 111,50      | 111,00    |
| Juli        | 112,60 | 106,60     | 116,40    | 111,20      | 109,60    |
| Augustus    | 112,70 | 106,60     | 116,70    | 110,80      | 110,40    |
| September   | 113,30 | 106,80     | 117,10    | 111,20      | 110,60    |
| Oktober     | 113,80 | 106,90     | 117,70    | 111,80      | 110,70    |
| November    | 114,10 | 106,60     | 117,50    | 112,00      | 110,70    |
| December    | 114,40 | 106,70     | 118,50    | 112,10      | 110,40    |
| <b>2002</b> |        |            |           |             |           |
| Januari     | 114,20 | 107,20     | 118,30    | 112,10      | 109,60    |
| Februari    | 114,30 | 107,30     | 119,00    | 111,80      | 110,90    |
| Maart       | 115,30 | 107,80     | 120,10    | 112,80      | 111,00    |
| April       | 116,90 | 108,30     | 121,00    | 113,60      | 111,60    |
| Mei         | 117,30 | 108,40     | 121,70    | 113,90      | 112,10    |
| Juni        | 117,30 | 108,40     | 121,90    | 114,00      | 112,40    |
| Juli        | 116,50 | 108,30     | 121,30    | 113,90      | 111,70    |
| Augustus    | 116,90 | 108,50     | 122,00    | 113,70      | 112,60    |

- basis 1996 = 100 (1)

| Nederland | Oostenrijk          | Portugal      | Finland   |             |
|-----------|---------------------|---------------|-----------|-------------|
| 103,70    | 102,00              | 104,20        | 102,60    | 1998        |
| 105,80    | 102,50              | 106,40        | 103,90    | 1999        |
| 108,20    | 104,50              | 109,40        | 107,00    | 2000        |
| 113,80    | 106,90              | 114,20        | 109,80    | 2001        |
|           |                     |               |           | <b>2000</b> |
| 109,40    | 104,70              | 110,20        | 108,10    | September   |
| 109,80    | 105,00              | 110,50        | 108,20    | Oktober     |
| 109,70    | 105,40              | 111,20        | 108,10    | November    |
| 109,20    | 105,80              | 111,60        | 107,90    | December    |
|           |                     |               |           | <b>2001</b> |
| 110,70    | 105,80              | 112,00        | 107,80    | Januari     |
| 111,70    | 106,20              | 112,20        | 108,50    | Februari    |
| 113,00    | 106,40              | 112,70        | 109,00    | Maart       |
| 113,90    | 106,90              | 113,40        | 109,50    | April       |
| 114,20    | 107,10              | 114,40        | 110,50    | Mei         |
| 113,80    | 107,20              | 114,70        | 110,60    | Juni        |
| 113,70    | 107,10              | 114,90        | 109,70    | Juli        |
| 114,00    | 106,80              | 114,70        | 109,90    | Augustus    |
| 115,20    | 107,20              | 114,70        | 110,90    | September   |
| 115,30    | 107,40              | 115,10        | 110,80    | Oktober     |
| 115,00    | 107,40              | 115,80        | 110,40    | November    |
| 114,80    | 107,70              | 116,00        | 110,40    | December    |
|           |                     |               |           | <b>2002</b> |
| 116,10    | 107,90              | 116,10        | 110,90    | Januari     |
| 116,70    | 108,00              | 115,90        | 111,20    | Februari    |
| 117,90    | 108,20              | 116,40        | 111,80    | Maart       |
| 118,70    | 108,70              | 117,40        | 112,30    | April       |
| 118,50    | 108,90              | 118,30        | 112,50    | Mei         |
| 118,20    | 108,80              | 118,70        | 112,30    | Juni        |
| 118,00    | 108,70              | 119,00        | 111,90    | Juli        |
| 118,30    | 109,00              | 119,20        | 111,90    | Augustus    |
|           |                     |               |           |             |
| Zweden    | Verenigd Koninkrijk | Euro-zone (2) | Europa 15 |             |
| 102,90    | 103,40              | 102,70        | 103,00    | 1998        |
| 103,40    | 104,80              | 103,80        | 104,30    | 1999        |
| 104,80    | 105,60              | 106,30        | 106,40    | 2000        |
| 107,60    | 106,90              | 108,90        | 108,90    | 2001        |
|           |                     |               |           | <b>2000</b> |
| 105,40    | 106,20              | 107,00        | 107,10    | September   |
| 105,60    | 106,10              | 107,00        | 107,20    | Oktober     |
| 105,70    | 106,40              | 107,30        | 107,50    | November    |
| 105,50    | 106,40              | 107,40        | 107,50    | December    |
|           |                     |               |           | <b>2001</b> |
| 105,20    | 105,40              | 107,20        | 107,20    | Januari     |
| 105,60    | 105,70              | 107,50        | 107,50    | Februari    |
| 106,40    | 106,10              | 108,10        | 108,10    | Maart       |
| 107,50    | 106,70              | 108,80        | 108,80    | April       |
| 108,30    | 107,50              | 109,30        | 109,30    | Mei         |
| 108,10    | 107,70              | 109,50        | 109,50    | Juni        |
| 107,40    | 106,90              | 109,20        | 109,10    | Juli        |
| 107,60    | 107,30              | 109,10        | 109,10    | Augustus    |
| 108,90    | 107,60              | 109,40        | 109,40    | September   |
| 108,70    | 107,40              | 109,50        | 109,50    | Oktober     |
| 108,80    | 107,20              | 109,50        | 109,40    | November    |
| 108,90    | 107,50              | 109,60        | 109,60    | December    |
|           |                     |               |           | <b>2002</b> |
| 108,20    | 107,10              | 110,10        | 109,90    | Januari     |
| 108,50    | 107,30              | 110,20        | 110,00    | Februari    |
| 109,60    | 107,70              | 110,80        | 110,60    | Maart       |
| 109,90    | 108,10              | 111,40        | 111,20    | April       |
| 110,10    | 108,40              | 111,50        | 111,30    | Mei         |
| 109,90    | 108,40              | 111,50        | 111,30    | Juni        |
| 109,30    | 108,10              | 111,30        | 111,10    | Juli        |
| 109,40    | 108,40              | 111,40        | 111,20    | Augustus    |

# Prijzen

## Afzetprijzenindexen (2000=100)

|             | Totale industrie<br>(zonder<br>bouwnijverheid)<br>(10-41) | Totale industrie,<br>zonder energie | Intermediaire<br>goederen | Energie | Intermediaire<br>goederen, zonder<br>energie | Investerings-<br>goederen |
|-------------|---|-------------------------------------|---------------------------|---------|--|---------------------------|
| 2001        | 100,0   | 99,4                                | 102,7                     | 103,8   | 99,4   | 99,5                      |
| 2002        |   |                                     |                           |         |  |                           |
| <b>2001</b> |   |                                     |                           |         |  |                           |
| Januari     | 100,6   | 100,5                               | 101,3                     | 101,0   | 101,4  | 100,2                     |
| Februari    | 100,8   | 100,5                               | 101,6                     | 102,3   | 101,4  | 100,3                     |
| Maart       | 100,9   | 100,4                               | 101,9                     | 103,5   | 101,2  | 100,2                     |
| April       | 101,0   | 100,4                               | 101,9                     | 103,8   | 101,0  | 100,2                     |
| Mei         | 101,0   | 100,3                               | 102,0                     | 104,4   | 100,9  | 100,4                     |
| Juni        | 100,6   | 100,0                               | 101,5                     | 103,5   | 100,6  | 100,1                     |
| Juli        | 100,4   | 99,7                                | 101,0                     | 103,7   | 99,8   | 100,3                     |
| Augustus    | 100,2   | 99,6                                | 100,6                     | 103,2   | 99,5   | 100,2                     |
| September   | 100,5   | 99,5                                | 101,0                     | 105,2   | 99,2   | 100,8                     |
| Oktober     | 99,9  | 98,9                                | 100,1                     | 104,4   | 98,2   | 100,5                     |
| November    | 99,7  | 98,7                                | 100,0                     | 104,1   | 98,2   | 100,4                     |
| December    | 99,4  | 98,5                                | 99,5                      | 103,7   | 97,7   | 100,5                     |
| <b>2002</b> |   |                                     |                           |         |  |                           |
| Januari     | 99,9  | 98,4                                | 100,4                     | 106,9   | 97,6   | 100,0                     |
| Februari    | 99,9  | 98,5                                | 100,3                     | 106,6   | 97,6   | 100,3                     |
| Maart       | 100,0   | 98,6                                | 100,4                     | 106,9   | 97,6   | 100,3                     |
| April       | 100,8   | 99,4                                | 101,5                     | 107,4   | 99,0   | 100,1                     |
| Mei         | 100,8   | 99,5                                | 101,7                     | 107,3   | 99,3   | 100,0                     |
| Juni        | 101,0   | 99,8                                | 101,8                     | 106,9   | 99,6   | 99,9                      |
| Juli        | 100,9   | 99,6                                | 101,4                     | 106,7   | 99,1   | 100,1                     |
| Augustus    | 101,0   | 99,8                                | 101,7                     | 106,9   | 99,4   | 100,2                     |
| September   | 101,3   | 100,0                               | 101,9                     | 107,9   | 99,3   | 100,5                     |

|             | Overige<br>transportmiddelen<br>(35) | Niet-duurzame<br>consumptiegoederen | Winning van<br>delfstoffen (10-14) | Industrie (15-37) | Voedingsmiddelen<br>en dranken (15) | Textiel (17) |
|-------------|--------------------------------------|-------------------------------------|------------------------------------|-------------------|-------------------------------------|--------------|
| 2001        | 98,8                                 | 99,3                                | 104,8                              | 99,2              | 99,8                                | 99,3         |
| 2002        |                                      |                                     |                                    |                   |                                     |              |
| <b>2001</b> |                                      |                                     |                                    |                   |                                     |              |
| Januari     | 99,9                                 | 99,8                                | 104,0                              | 100,4             | 100,0                               | 99,7         |
| Februari    | 99,8                                 | 99,8                                | 103,7                              | 100,3             | 100,0                               | 99,8         |
| Maart       | 100,1                                | 99,8                                | 103,9                              | 100,2             | 100,0                               | 99,8         |
| April       | 98,7                                 | 99,9                                | 103,9                              | 100,2             | 100,1                               | 99,9         |
| Mei         | 98,9                                 | 99,5                                | 103,9                              | 100,2             | 100,0                               | 99,9         |
| Juni        | 98,4                                 | 99,3                                | 103,9                              | 99,9              | 100,0                               | 99,9         |
| Juli        | 98,0                                 | 99,3                                | 103,9                              | 99,5              | 99,8                                | 100,0        |
| Augustus    | 98,6                                 | 99,4                                | 104,3                              | 99,3              | 100,0                               | 99,9         |
| September   | 98,4                                 | 99,3                                | 104,9                              | 99,3              | 99,9                                | 99,6         |
| Oktober     | 99,3                                 | 98,9                                | 104,7                              | 98,6              | 99,2                                | 99,6         |
| November    | 98,8                                 | 98,6                                | 104,7                              | 98,3              | 98,7                                | 98,9         |
| December    | 97,1                                 | 98,6                                | 104,7                              | 98,1              | 98,7                                | 99,3         |
| <b>2002</b> |                                      |                                     |                                    |                   |                                     |              |
| Januari     | 95,2                                 | 98,5                                | 106,5                              | 98,0              | 98,9                                | 99,4         |
| Februari    | 94,3                                 | 98,7                                | 106,6                              | 98,1              | 99,2                                | 100,1        |
| Maart       | 93,4                                 | 99,2                                | 106,6                              | 98,3              | 99,8                                | 99,5         |
| April       | 94,1                                 | 99,7                                | 106,6                              | 99,2              | 100,5                               | 99,8         |
| Mei         | 93,9                                 | 99,6                                | 106,6                              | 99,3              | 100,1                               | 100,0        |
| Juni        | 94,1                                 | 100,2                               | 106,6                              | 99,5              | 100,5                               | 99,8         |
| Juli        | 93,4                                 | 100,3                               | 106,6                              | 99,3              | 98,4                                | 99,7         |
| Augustus    | 93,4                                 | 100,5                               | 106,6                              | 99,5              | 98,6                                | 99,6         |
| September   | 92,3                                 | 100,8                               | 106,6                              | 99,8              | 99,0                                | 100,3        |

## Afzetprijzindexen (2000=100) - vervolg

|             | Duurzame<br>consumptiegoederen | Kleding en bont (18) | Leer en schoeisel<br>(19) | Hout en artikelen van<br>hout, kurk, riet,<br>vlechtwerk (20) | Papier en karton (21) | Cokes, raffinage,<br>splijt- en<br>kweekstoffen (23) |
|-------------|--------------------------------|----------------------|---------------------------|---|-----------------------|--|
| 2001        | 100,6                          | 99,9                 | 101,7                     | 98,7  | 93,7                  | 94,6   |
| 2002        |                                |                      |                           |   |                       |  |
| <b>2001</b> |                                |                      |                           |   |                       |  |
| Januari     | 96,4                           | 100,0                | 99,6                      | 100,0   | 100,0                 | 92,1   |
| Februari    | 96,4                           | 100,0                | 99,6                      | 104,0   | 100,0                 | 91,4   |
| Maart       | 96,5                           | 100,0                | 100,1                     | 104,0   | 99,0                  | 90,7   |
| April       | 96,7                           | 100,0                | 100,1                     | 101,1   | 98,8                  | 92,5   |
| Mei         | 97,0                           | 100,0                | 100,1                     | 101,4   | 97,7                  | 94,4   |
| Juni        | 97,2                           | 100,2                | 100,1                     | 101,4   | 97,1                  | 94,3   |
| Juli        | 97,3                           | 100,0                | 100,1                     | 101,4   | 97,3                  | 87,3   |
| Augustus    | 97,3                           | 100,0                | 100,1                     | 101,4   | 97,3                  | 85,9   |
| September   | 97,2                           | 100,0                | 100,5                     | 101,0   | 97,3                  | 89,0   |
| Oktober     | 97,2                           | 100,3                | 100,5                     | 101,9   | 96,8                  | 83,3   |
| November    | 96,5                           | 100,3                | 100,5                     | 101,9   | 96,1                  | 78,6   |
| December    | 96,5                           | 100,4                | 100,5                     | 102,0   | 96,2                  | 75,7   |
| <b>2002</b> |                                |                      |                           |   |                       |  |
| Januari     | 97,1                           | 100,5                | 100,5                     | 101,5   | 94,5                  | 79,6   |
| Februari    | 97,3                           | 100,6                | 100,5                     | 101,5   | 95,6                  | 78,5   |
| Maart       | 96,8                           | 99,9                 | 100,5                     | 101,2   | 95,4                  | 82,6   |
| April       | 97,1                           | 100,3                | 101,2                     | 101,2   | 95,3                  | 88,7   |
| Mei         | 97,4                           | 100,3                | 101,2                     | 101,3   | 94,0                  | 88,5   |
| Juni        | 97,5                           | 100,2                | 101,2                     | 101,9   | 94,3                  | 84,6   |
| Juli        | 97,3                           | 100,3                | 101,2                     | 101,9   | 96,3                  | 83,4   |
| Augustus    | 97,5                           | 100,3                | 101,2                     | 101,9   | 96,9                  | 84,4   |
| September   | 97,7                           | 100,3                | 101,5                     | 101,7   | 99,0                  | 94,1   |

|             | Rubber en kunststof<br>(25) | Niet-metaal-<br>houdende minerale<br>producten (26) | Metallurgie (27) | Metaalverwerking<br>(28-35) | Producten van<br>metaal (28) | Machines, apparaten<br>en werktuigen (29) |
|-------------|-----------------------------|---|------------------|-----------------------------|------------------------------|---|
| 2001        | 97,4                        | 101,6   | 92,8             | 99,6                        | 99,4                         | 100,2                                     |
| 2002        |                             |   |                  |                             |                              |   |
| <b>2001</b> |                             |   |                  |                             |                              |   |
| Januari     | 99,0                        | 102,3   | 100,7            | 100,6                       | 100,8                        | 100,6                                     |
| Februari    | 99,0                        | 102,7   | 97,9             | 100,7                       | 101,0                        | 100,8                                     |
| Maart       | 99,0                        | 102,5   | 96,5             | 100,7                       | 100,8                        | 100,9                                     |
| April       | 98,9                        | 102,5   | 96,6             | 100,5                       | 101,1                        | 100,9                                     |
| Mei         | 98,5                        | 102,8   | 96,6             | 100,6                       | 100,8                        | 101,5                                     |
| Juni        | 98,5                        | 102,6   | 95,5             | 100,3                       | 100,6                        | 100,9                                     |
| Juli        | 98,7                        | 102,5   | 91,8             | 100,4                       | 100,0                        | 101,9                                     |
| Augustus    | 98,4                        | 102,5   | 89,3             | 100,5                       | 101,5                        | 101,7                                     |
| September   | 98,8                        | 102,7   | 87,0             | 100,9                       | 101,4                        | 101,9                                     |
| Oktober     | 96,7                        | 102,8   | 85,9             | 100,6                       | 100,2                        | 101,8                                     |
| November    | 96,6                        | 103,1   | 88,0             | 100,3                       | 99,3                         | 101,7                                     |
| December    | 96,5                        | 102,7   | 87,9             | 100,4                       | 99,4                         | 101,8                                     |
| <b>2002</b> |                             |   |                  |                             |                              |   |
| Januari     | 94,2                        | 105,6   | 89,2             | 100,2                       | 101,2                        | 102,3                                     |
| Februari    | 93,6                        | 105,5   | 90,9             | 100,3                       | 100,5                        | 102,2                                     |
| Maart       | 92,4                        | 105,9   | 91,6             | 100,4                       | 101,4                        | 102,3                                     |
| April       | 94,2                        | 106,0   | 90,2             | 99,9                        | 101,0                        | 102,2                                     |
| Mei         | 95,7                        | 105,9   | 89,1             | 99,6                        | 100,6                        | 102,3                                     |
| Juni        | 96,1                        | 106,5   | 87,5             | 99,5                        | 99,7                         | 102,2                                     |
| Juli        | 96,1                        | 106,4   | 86,3             | 99,7                        | 100,0                        | 102,4                                     |
| Augustus    | 95,8                        | 106,5   | 86,0             | 99,7                        | 100,2                        | 102,3                                     |
| September   | 97,8                        | 106,7   | 84,4             | 99,8                        | 99,7                         | 102,2                                     |



## Prijzen

## Afzetprijzindexen (2000=100) - vervolg en einde

|             | Chemische<br>nijverheid (24)       | Kantoor­machines en<br>computers (30) | Elektrische machines<br>en apparaten (31)      | Audio-, video- en<br>telecommunicatie-<br>apparatuur (32) | Medische<br>apparatuur,<br>precisie-instru-<br>menten, etc. (33) | Auto's,<br>aanhangwagens en<br>opleggers (34) |
|-------------|------------------------------------|---------------------------------------|--|---|--|---|
| 2001        | 100,4                              | 100,8                                 | 99,0   | 100,7   | 100,5  | 99,5  |
| 2002        |                                    |                                       |  |   |  |   |
| <b>2001</b> |                                    |                                       |  |   |  |   |
| Januari     | 102,1                              | 100,0                                 | 101,2  | 102,8   | 100,2  | 99,9  |
| Februari    | 102,0                              | 101,1                                 | 100,7  | 102,8   | 100,6  | 99,9  |
| Maart       | 102,0                              | 100,7                                 | 101,1  | 102,8   | 100,6  | 99,9  |
| April       | 102,1                              | 98,2                                  | 99,5   | 102,8   | 100,6  | 99,9  |
| Mei         | 101,7                              | 103,9                                 | 99,5   | 102,8   | 100,7  | 99,9  |
| Juni        | 101,2                              | 101,2                                 | 99,1   | 102,4   | 100,7  | 99,8  |
| Juli        | 100,6                              | 103,7                                 | 99,2   | 102,6   | 100,7  | 99,6  |
| Augustus    | 100,2                              | 102,7                                 | 98,3   | 102,6   | 100,8  | 99,5  |
| September   | 100,0                              | 101,5                                 | 98,3   | 102,5   | 100,8  | 100,6   |
| Oktober     | 98,7                               | 101,8                                 | 98,5   | 102,1   | 100,8  | 100,3   |
| November    | 98,5                               | 101,7                                 | 98,8   | 101,1   | 100,8  | 100,1   |
| December    | 97,4                               | 102,2                                 | 98,8   | 101,1   | 100,8  | 100,3   |
| <b>2002</b> |                                    |                                       |  |   |  |   |
| Januari     | 96,4                               | 98,7                                  | 97,8   | 101,1   | 103,2  | 99,1  |
| Februari    | 96,0                               | 101,9                                 | 97,7   | 101,1   | 104,8  | 99,6  |
| Maart       | 96,0                               | 102,3                                 | 97,6   | 101,1   | 101,4  | 99,6  |
| April       | 99,8                               | 99,3                                  | 93,5   | 101,3   | 101,8  | 99,7  |
| Mei         | 101,2                              | 99,9                                  | 92,6   | 101,4   | 97,8   | 99,6  |
| Juni        | 102,9                              | 99,9                                  | 92,6   | 101,4   | 97,5   | 99,7  |
| Juli        | 103,5                              | 100,9                                 | 92,6   | 101,5   | 97,9   | 99,9  |
| Augustus    | 104,4                              | 100,1                                 | 92,3   | 101,7   | 97,9   | 100,0   |
| September   | 103,9                              | 102,8                                 | 92,1   | 102,0   | 97,9   | 100,6   |
| <hr/>       |                                    |                                       |  |   |  |   |
|             | Meubels; overige<br>industrie (36) | Meubels (36.1)                        | Recuperatie van<br>recycleerbaar afval<br>(37) | Elektriciteit, gas en<br>water (40-41)                    | Elektriciteit, gas,<br>stoom en warm<br>water (40)               | Water (41)                                    |
| 2001        | 100,5                              | 100,7                                 | 99,5   | 104,7   | 104,8  | 102,8   |
| 2002        |                                    |                                       |  |   |  |   |
| <b>2001</b> |                                    |                                       |  |   |  |   |
| Januari     | 92,9                               | 92,6                                  | 102,0  | 101,8   | 101,8  | 101,0   |
| Februari    | 92,9                               | 92,5                                  | 102,1  | 103,3   | 103,4  | 101,0   |
| Maart       | 93,0                               | 92,7                                  | 102,3  | 104,7   | 104,9  | 101,0   |
| April       | 93,3                               | 93,0                                  | 102,3  | 104,9   | 105,1  | 101,0   |
| Mei         | 93,7                               | 93,5                                  | 102,4  | 105,3   | 105,6  | 101,0   |
| Juni        | 94,1                               | 93,9                                  | 102,2  | 104,3   | 104,5  | 101,0   |
| Juli        | 94,1                               | 93,9                                  | 102,2  | 105,3   | 105,5  | 101,0   |
| Augustus    | 94,0                               | 93,9                                  | 102,2  | 104,9   | 105,1  | 101,8   |
| September   | 93,9                               | 93,8                                  | 102,4  | 106,8   | 106,9  | 103,6   |
| Oktober     | 94,0                               | 93,8                                  | 101,9  | 106,5   | 106,6  | 103,9   |
| November    | 94,0                               | 93,9                                  | 101,8  | 106,7   | 106,6  | 109,1   |
| December    | 93,9                               | 93,8                                  | 101,7  | 106,6   | 106,5  | 109,1   |
| <b>2002</b> |                                    |                                       |  |   |  |   |
| Januari     | 94,7                               | 94,6                                  | 102,8  | 109,7   | 109,7  | 109,3   |
| Februari    | 94,9                               | 94,8                                  | 102,9  | 109,5   | 109,5  | 109,7   |
| Maart       | 94,3                               | 94,1                                  | 102,9  | 109,3   | 109,2  | 110,0   |
| April       | 94,7                               | 94,6                                  | 103,3  | 109,1   | 109,1  | 110,0   |
| Mei         | 94,8                               | 94,6                                  | 103,3  | 109,1   | 109,0  | 110,0   |
| Juni        | 94,8                               | 94,7                                  | 103,5  | 109,0   | 109,0  | 110,0   |
| Juli        | 94,5                               | 94,3                                  | 103,3  | 109,0   | 109,0  | 110,4   |
| Augustus    | 94,5                               | 94,3                                  | 103,4  | 109,0   | 109,0  | 110,4   |
| September   | 94,5                               | 94,3                                  | 103,5  | 109,0   | 109,0  | 110,2   |

### Afzetprijzindexen binnenlandse markt (2000=100)

|             | Totale industrie<br>(zonder<br>bouwnijverheid)<br>(10-41) | Totale industrie,<br>zonder energie | Intermediaire<br>goederen | Energie | Intermediaire<br>goederen, zonder<br>energie | Investerings-<br>goederen |
|-------------|---|-------------------------------------|---------------------------|---------|--|---------------------------|
| 2001        | 100,7   | 99,0                                | 101,5                     | 104,2   | 98,7   | 99,8                      |
| <b>2001</b> |   |                                     |                           |         |  |                           |
| Januari     | 100,5   | 100,1                               | 101,2                     | 101,4   | 101,0  | 100,3                     |
| Februari    | 101,0   | 100,1                               | 102,0                     | 102,8   | 101,1  | 100,4                     |
| Maart       | 101,3   | 100,0                               | 102,6                     | 104,2   | 100,9  | 100,3                     |
| April       | 101,3   | 99,9                                | 102,6                     | 104,4   | 100,6  | 100,1                     |
| Mei         | 101,3   | 99,7                                | 102,8                     | 104,9   | 100,5  | 100,4                     |
| Juni        | 100,8   | 99,4                                | 102,0                     | 103,8   | 100,0  | 100,3                     |
| Juli        | 100,7   | 99,0                                | 102,0                     | 104,7   | 99,1   | 100,4                     |
| Augustus    | 100,6   | 98,9                                | 101,7                     | 104,3   | 98,9   | 100,2                     |
| September   | 101,1   | 98,8                                | 102,5                     | 106,2   | 98,7   | 100,4                     |
| Oktober     | 100,7   | 98,4                                | 102,1                     | 105,9   | 98,1   | 100,2                     |
| November    | 100,6   | 98,2                                | 102,1                     | 106,0   | 98,0   | 100,1                     |
| December    | 100,5   | 98,1                                | 101,8                     | 105,8   | 97,6   | 100,1                     |
| <b>2002</b> |   |                                     |                           |         |  |                           |
| Januari     | 101,5   | 98,1                                | 103,6                     | 109,1   | 98,0   | 99,9                      |
| Februari    | 101,5   | 98,2                                | 103,6                     | 108,9   | 98,1   | 99,9                      |
| Maart       | 101,5   | 98,3                                | 103,5                     | 108,8   | 97,9   | 99,9                      |
| April       | 102,1   | 99,1                                | 104,0                     | 108,7   | 99,1   | 99,6                      |
| Mei         | 102,1   | 99,2                                | 104,1                     | 108,7   | 99,3   | 99,6                      |
| Juni        | 102,2   | 99,4                                | 104,2                     | 108,6   | 99,6   | 99,5                      |
| Juli        | 102,4   | 99,6                                | 104,3                     | 108,6   | 99,9   | 99,9                      |
| Augustus    | 102,5   | 99,9                                | 104,6                     | 108,6   | 100,3  | 99,9                      |
| September   | 102,6   | 100,0                               | 104,6                     | 108,8   | 100,2  | 100,1                     |

|             | Overige<br>transportmiddelen<br>(35) | Niet-duurzame<br>consumptiegoederen | Winning van<br>delfstoffen (10-14) | Industrie (15-37) | Voedingsmiddelen<br>en dranken (15) | Textiel (17) |
|-------------|--------------------------------------|-------------------------------------|------------------------------------|-------------------|-------------------------------------|--------------|
| 2001        | 98,6                                 | 98,7                                | 96,8                               | 99,2              | 99,5                                | 99,3         |
| <b>2001</b> |                                      |                                     |                                    |                   |                                     |              |
| Januari     | 99,9                                 | 99,8                                | 104,0                              | 100,0             | 99,8                                | 100,0        |
| Februari    | 99,8                                 | 99,8                                | 103,6                              | 100,0             | 99,8                                | 99,9         |
| Maart       | 100,2                                | 99,8                                | 103,9                              | 99,9              | 99,9                                | 100,0        |
| April       | 98,6                                 | 99,9                                | 103,9                              | 99,8              | 99,9                                | 100,0        |
| Mei         | 98,8                                 | 99,2                                | 103,9                              | 99,7              | 99,9                                | 100,0        |
| Juni        | 98,3                                 | 98,9                                | 103,9                              | 99,3              | 99,8                                | 99,9         |
| Juli        | 97,9                                 | 98,9                                | 103,9                              | 98,8              | 99,6                                | 99,9         |
| Augustus    | 98,6                                 | 98,9                                | 104,5                              | 98,7              | 99,8                                | 99,7         |
| September   | 98,3                                 | 98,8                                | 104,4                              | 98,6              | 99,7                                | 99,6         |
| Oktober     | 99,3                                 | 98,4                                | 104,1                              | 98,2              | 99,1                                | 99,4         |
| November    | 98,8                                 | 98,2                                | 104,1                              | 98,0              | 98,8                                | 99,1         |
| December    | 96,9                                 | 98,3                                | 104,1                              | 97,8              | 98,9                                | 99,3         |
| <b>2002</b> |                                      |                                     |                                    |                   |                                     |              |
| Januari     | 94,9                                 | 98,1                                | 106,6                              | 97,9              | 98,8                                | 99,1         |
| Februari    | 94,0                                 | 98,1                                | 106,8                              | 98,0              | 98,9                                | 99,3         |
| Maart       | 93,1                                 | 98,7                                | 106,8                              | 98,1              | 99,6                                | 99,0         |
| April       | 93,8                                 | 99,7                                | 106,7                              | 98,9              | 101,0                               | 99,0         |
| Mei         | 93,6                                 | 99,6                                | 106,7                              | 99,0              | 100,7                               | 99,3         |
| Juni        | 93,8                                 | 99,9                                | 106,7                              | 99,2              | 101,1                               | 99,1         |
| Juli        | 93,1                                 | 100,0                               | 106,7                              | 99,4              | 101,0                               | 99,1         |
| Augustus    | 93,1                                 | 100,2                               | 106,7                              | 99,7              | 101,2                               | 99,1         |
| September   | 91,9                                 | 100,5                               | 106,7                              | 99,8              | 101,7                               | 99,2         |

## Prijzen

## Afzetprijzindexen binnenlandse markt (2000=100) - vervolg

|             | Duurzame<br>consumptiegoederen | Kleding en bont (18) | Leer en schoeisel<br>(19) | Hout en artikelen van<br>hout, kurk, riet,<br>vlechtwerk (20) | Papier en karton (21) | Cokes, raffinage,<br>splijt- en<br>kweekstoffen (23) |
|-------------|--------------------------------|----------------------|---------------------------|---|-----------------------|--|
| 2001        | 100,5                          | 99,9                 | 101,3                     | 100,7   | 95,2                  | 93,4   |
| <b>2001</b> |                                |                      |                           |   |                       |  |
| Januari     | 93,1                           | 100,0                | 99,8                      | 99,8  | 100,0                 | 92,1   |
| Februari    | 93,1                           | 100,0                | 99,8                      | 104,5   | 99,9                  | 91,4   |
| Maart       | 93,3                           | 100,0                | 100,5                     | 104,5   | 98,0                  | 90,7   |
| April       | 93,5                           | 99,9                 | 100,5                     | 100,4   | 97,1                  | 92,5   |
| Mei         | 93,9                           | 99,9                 | 100,5                     | 100,8   | 95,3                  | 94,4   |
| Juni        | 94,2                           | 100,3                | 100,5                     | 100,8   | 94,0                  | 94,3   |
| Juli        | 94,3                           | 100,0                | 100,5                     | 100,7   | 94,0                  | 87,3   |
| Augustus    | 94,2                           | 100,0                | 100,5                     | 100,7   | 93,9                  | 85,9   |
| September   | 94,1                           | 100,1                | 101,3                     | 100,1   | 94,0                  | 89,0   |
| Oktober     | 94,2                           | 100,2                | 101,3                     | 100,1   | 92,7                  | 83,3   |
| November    | 94,0                           | 100,2                | 101,3                     | 100,1   | 91,4                  | 78,6   |
| December    | 93,9                           | 100,3                | 101,3                     | 100,2   | 91,6                  | 75,7   |
| <b>2002</b> |                                |                      |                           |   |                       |  |
| Januari     | 94,6                           | 100,4                | 101,3                     | 99,9  | 90,4                  | 79,6   |
| Februari    | 94,8                           | 100,7                | 101,3                     | 99,9  | 92,6                  | 78,5   |
| Maart       | 93,8                           | 100,1                | 101,3                     | 99,5  | 92,4                  | 82,6   |
| April       | 94,3                           | 100,2                | 102,3                     | 99,6  | 92,4                  | 88,7   |
| Mei         | 94,4                           | 100,3                | 102,3                     | 99,6  | 89,3                  | 88,5   |
| Juni        | 94,5                           | 100,1                | 102,3                     | 100,1   | 90,0                  | 84,6   |
| Juli        | 94,0                           | 100,2                | 102,3                     | 100,2   | 91,5                  | 83,4   |
| Augustus    | 94,0                           | 100,2                | 102,3                     | 100,2   | 92,7                  | 84,4   |
| September   | 94,0                           | 100,2                | 103,4                     | 100,0   | 97,0                  | 94,1   |

|             | Rubber en kunststof<br>(25) | Niet-metaal-<br>houdende minerale<br>producten (26) | Metallurgie (27) | Metaalverwerking<br>(28-35) | Producten van<br>metaal (28) | Machines, apparaten<br>en werktuigen (29) |
|-------------|-----------------------------|---|------------------|-----------------------------|------------------------------|---|
| 2001        | 96,1                        | 102,5   | 91,8             | 99,6                        | 99,5                         | 100,5                                     |
| <b>2001</b> |                             |   |                  |                             |                              |   |
| Januari     | 99,1                        | 102,2   | 100,6            | 100,6                       | 100,9                        | 100,7                                     |
| Februari    | 99,0                        | 102,6   | 97,1             | 100,7                       | 101,0                        | 100,8                                     |
| Maart       | 99,1                        | 102,7   | 95,9             | 100,6                       | 100,7                        | 100,9                                     |
| April       | 98,9                        | 102,7   | 96,1             | 100,3                       | 100,9                        | 101,1                                     |
| Mei         | 98,6                        | 103,1   | 96,2             | 100,4                       | 100,8                        | 101,3                                     |
| Juni        | 98,6                        | 102,9   | 94,5             | 100,1                       | 100,8                        | 100,9                                     |
| Juli        | 98,9                        | 102,7   | 91,0             | 100,1                       | 100,2                        | 101,6                                     |
| Augustus    | 98,5                        | 102,8   | 88,9             | 100,2                       | 101,1                        | 101,3                                     |
| September   | 98,8                        | 103,2   | 87,0             | 100,4                       | 101,1                        | 101,7                                     |
| Oktober     | 97,7                        | 103,2   | 85,9             | 100,0                       | 100,1                        | 101,5                                     |
| November    | 96,9                        | 103,6   | 88,3             | 99,9                        | 99,7                         | 101,2                                     |
| December    | 96,4                        | 103,2   | 88,1             | 99,9                        | 99,7                         | 101,3                                     |
| <b>2002</b> |                             |   |                  |                             |                              |   |
| Januari     | 94,2                        | 106,5   | 90,3             | 99,9                        | 101,7                        | 101,4                                     |
| Februari    | 93,9                        | 106,7   | 91,9             | 99,7                        | 101,3                        | 101,1                                     |
| Maart       | 94,1                        | 106,9   | 92,6             | 99,8                        | 101,8                        | 101,2                                     |
| April       | 94,6                        | 107,4   | 92,3             | 99,2                        | 101,5                        | 101,2                                     |
| Mei         | 96,1                        | 107,4   | 89,9             | 98,9                        | 101,6                        | 101,3                                     |
| Juni        | 96,7                        | 107,6   | 88,6             | 98,7                        | 101,1                        | 101,0                                     |
| Juli        | 97,0                        | 107,6   | 88,6             | 99,0                        | 101,3                        | 101,6                                     |
| Augustus    | 97,4                        | 108,0   | 87,7             | 98,9                        | 101,5                        | 101,2                                     |
| September   | 97,8                        | 107,7   | 86,7             | 98,8                        | 100,7                        | 100,8                                     |

### Afzetprijzindexen binnenlandse markt (2000=100) - vervolg en einde

|             | Chemische<br>nijverheid (24)       | Kantoorcomputers en<br>computers (30) | Elektrische machines<br>en apparaten (31)      | Audio-, video- en<br>telecommunicatie-<br>apparatuur (32) | Medische<br>apparatuur,<br>precisie-instru-<br>menten, etc. (33) | Auto's,<br>aanhangwagens en<br>opleggers (34) |
|-------------|------------------------------------|---------------------------------------|--|---|--|---|
| 2001        | 97,7                               | 100,8                                 | 98,0   | 99,9  | 100,5  | 99,8  |
| <b>2001</b> |                                    |                                       |  |   |  |   |
| Januari     | 100,9                              | 100,0                                 | 101,0  | 101,9   | 100,2  | 99,9  |
| Februari    | 100,9                              | 101,1                                 | 100,5  | 101,9   | 100,5  | 99,9  |
| Maart       | 100,9                              | 100,7                                 | 100,9  | 101,9   | 100,5  | 99,9  |
| April       | 101,3                              | 98,3                                  | 98,3   | 101,9   | 100,5  | 100,1   |
| Mei         | 99,8                               | 103,8                                 | 98,4   | 101,9   | 100,6  | 100,0   |
| Juni        | 98,6                               | 101,1                                 | 97,6   | 101,3   | 100,6  | 100,0   |
| Juli        | 96,8                               | 103,6                                 | 97,8   | 101,5   | 100,6  | 99,9  |
| Augustus    | 96,5                               | 102,6                                 | 97,0   | 101,5   | 100,7  | 99,8  |
| September   | 96,0                               | 101,4                                 | 97,0   | 101,4   | 100,7  | 100,4   |
| Oktober     | 95,6                               | 101,6                                 | 97,2   | 100,8   | 100,7  | 100,4   |
| November    | 95,2                               | 101,5                                 | 97,6   | 100,0   | 100,7  | 100,3   |
| December    | 93,9                               | 102,1                                 | 97,6   | 100,0   | 100,7  | 100,3   |
| <b>2002</b> |                                    |                                       |  |   |  |   |
| Januari     | 93,1                               | 98,6                                  | 94,7   | 100,0   | 103,1  | 99,4  |
| Februari    | 92,7                               | 101,8                                 | 94,4   | 99,5  | 104,4  | 99,5  |
| Maart       | 91,8                               | 102,1                                 | 94,2   | 99,5  | 101,5  | 99,5  |
| April       | 95,7                               | 99,2                                  | 91,3   | 99,6  | 101,6  | 99,5  |
| Mei         | 98,0                               | 99,7                                  | 89,9   | 99,8  | 98,2   | 99,5  |
| Juni        | 99,2                               | 99,7                                  | 89,9   | 99,3  | 97,9   | 99,5  |
| Juli        | 100,2                              | 100,8                                 | 89,9   | 99,3  | 98,4   | 100,2   |
| Augustus    | 101,4                              | 100,0                                 | 89,4   | 99,5  | 98,4   | 100,1   |
| September   | 100,8                              | 102,6                                 | 89,1   | 99,1  | 98,4   | 101,0   |
| <hr/>       |                                    |                                       |  |   |  |   |
|             | Meubels; overige<br>industrie (36) | Meubels (36.1)                        | Recuperatie van<br>recycleerbaar afval<br>(37) | Elektriciteit, gas en<br>water (40-41)                    | Elektriciteit, gas,<br>stoom en warm<br>water (40)               | Water (41)                                    |
| 2001        | 100,8                              | 100,8                                 | 99,3   | 104,4   | 104,5  | 102,8   |
| <b>2001</b> |                                    |                                       |  |   |  |   |
| Januari     | 91,7                               | 91,6                                  | 103,2  | 101,5   | 101,5  | 101,0   |
| Februari    | 91,7                               | 91,5                                  | 103,4  | 103,0   | 103,1  | 101,0   |
| Maart       | 91,9                               | 91,7                                  | 104,1  | 104,3   | 104,5  | 101,0   |
| April       | 92,2                               | 92,1                                  | 104,1  | 104,6   | 104,7  | 101,0   |
| Mei         | 92,7                               | 92,6                                  | 104,3  | 105,0   | 105,2  | 101,0   |
| Juni        | 93,0                               | 93,0                                  | 103,9  | 103,9   | 104,1  | 101,0   |
| Juli        | 93,1                               | 93,0                                  | 104,3  | 104,9   | 105,1  | 101,0   |
| Augustus    | 92,9                               | 93,0                                  | 104,5  | 104,6   | 104,7  | 101,8   |
| September   | 92,8                               | 93,0                                  | 105,0  | 106,4   | 106,6  | 103,6   |
| Oktober     | 92,9                               | 93,0                                  | 104,8  | 106,2   | 106,3  | 103,9   |
| November    | 92,9                               | 93,0                                  | 104,8  | 106,4   | 106,3  | 109,1   |
| December    | 92,8                               | 93,0                                  | 104,8  | 106,3   | 106,1  | 109,1   |
| <b>2002</b> |                                    |                                       |  |   |  |   |
| Januari     | 93,6                               | 93,7                                  | 107,6  | 109,5   | 109,5  | 109,3   |
| Februari    | 93,8                               | 94,0                                  | 107,6  | 109,3   | 109,3  | 109,7   |
| Maart       | 92,7                               | 92,7                                  | 107,6  | 109,1   | 109,1  | 110,0   |
| April       | 93,3                               | 93,4                                  | 107,5  | 109,0   | 108,9  | 110,0   |
| Mei         | 93,4                               | 93,5                                  | 107,4  | 108,9   | 108,9  | 110,0   |
| Juni        | 93,4                               | 93,5                                  | 107,4  | 108,9   | 108,8  | 110,0   |
| Juli        | 92,9                               | 92,9                                  | 107,4  | 108,9   | 108,8  | 110,4   |
| Augustus    | 92,9                               | 92,9                                  | 107,4  | 108,9   | 108,8  | 110,4   |
| September   | 93,0                               | 93,0                                  | 107,4  | 108,9   | 108,8  | 110,2   |

## Prijzen

## Afzetprijzindexen buitenlandse markt (2000=100)

|             | Totale industrie<br>(zonder<br>bouwnijverheid)<br>(10-41) | Totale industrie,<br>zonder energie | Intermediaire<br>goederen          | Energie           | Intermediaire<br>goederen, zonder<br>energie | Investerings-<br>goederen |
|-------------|---|-------------------------------------|------------------------------------|-------------------|--|---------------------------|
| 2001        | 99,6  | 99,4                                | 99,3                               | 101,0             | 99,2   | 99,5                      |
| 2002        |   |                                     |                                    |                   |  |                           |
| <b>2001</b> |   |                                     |                                    |                   |  |                           |
| Januari     | 100,9   | 100,8                               | 101,3                              | 97,7              | 101,7  | 100,1                     |
| Februari    | 100,9   | 100,7                               | 101,2                              | 98,0              | 101,4  | 100,3                     |
| Maart       | 100,8   | 100,6                               | 101,0                              | 98,2              | 101,2  | 100,3                     |
| April       | 100,8   | 100,6                               | 101,1                              | 99,7              | 101,2  | 100,2                     |
| Mei         | 100,8   | 100,6                               | 101,1                              | 101,1             | 101,1  | 100,4                     |
| Juni        | 100,6   | 100,4                               | 100,8                              | 100,8             | 100,9  | 100,1                     |
| Juli        | 100,4   | 100,2                               | 99,9                               | 96,4              | 100,2  | 100,3                     |
| Augustus    | 100,2   | 100,0                               | 99,4                               | 95,4              | 99,8   | 100,3                     |
| September   | 100,2   | 100,0                               | 99,3                               | 97,8              | 99,4   | 100,9                     |
| Oktober     | 99,4  | 99,2                                | 97,8                               | 93,9              | 98,2   | 100,6                     |
| November    | 99,2  | 99,0                                | 97,5                               | 90,6              | 98,2   | 100,5                     |
| December    | 99,0  | 98,8                                | 96,9                               | 88,3              | 97,7   | 100,6                     |
| <b>2002</b> |   |                                     |                                    |                   |  |                           |
| Januari     | 98,7  | 98,5                                | 96,9                               | 91,6              | 97,4   | 100,1                     |
| Februari    | 98,8  | 98,7                                | 96,7                               | 90,5              | 97,3   | 100,5                     |
| Maart       | 98,9  | 98,8                                | 97,0                               | 93,2              | 97,3   | 100,4                     |
| April       | 99,7  | 99,5                                | 98,9                               | 97,4              | 99,0   | 100,3                     |
| Mei         | 99,8  | 99,6                                | 99,1                               | 97,1              | 99,3   | 100,1                     |
| Juni        | 100,2   | 100,0                               | 99,2                               | 94,4              | 99,6   | 100,1                     |
| Juli        | 99,8  | 99,6                                | 98,3                               | 93,5              | 98,7   | 100,2                     |
| Augustus    | 100,0   | 99,7                                | 98,5                               | 94,2              | 98,9   | 100,3                     |
| September   | 100,1   | 99,9                                | 99,0                               | 101,0             | 98,8   | 100,6                     |
| <hr/>       |   |                                     |                                    |                   |  |                           |
|             | Overige<br>transportmiddelen<br>(35)                      | Niet-duurzame<br>consumptiegoederen | Winning van<br>delfstoffen (10-14) | Industrie (15-37) | Voedingsmiddelen<br>en dranken (15)          | Textiel (17)              |
| 2001        | 98,8  | 99,9                                | 104,9                              | 99,5              | 100,3  | 99,4                      |
| 2002        |   |                                     |                                    |                   |  |                           |
| <b>2001</b> |   |                                     |                                    |                   |  |                           |
| Januari     | 99,9  | 99,8                                | 103,9                              | 100,8             | 100,2  | 99,5                      |
| Februari    | 99,8  | 99,8                                | 103,9                              | 100,7             | 100,2  | 99,7                      |
| Maart       | 100,1   | 99,8                                | 103,9                              | 100,6             | 100,3  | 99,7                      |
| April       | 98,8  | 100,0                               | 103,9                              | 100,6             | 100,4  | 99,9                      |
| Mei         | 99,0  | 99,8                                | 104,0                              | 100,6             | 100,1  | 99,9                      |
| Juni        | 98,5  | 99,9                                | 104,0                              | 100,4             | 100,5  | 99,9                      |
| Juli        | 98,2  | 100,0                               | 104,0                              | 100,2             | 100,1  | 100,0                     |
| Augustus    | 98,8  | 100,0                               | 103,9                              | 100,0             | 100,3  | 99,9                      |
| September   | 98,5  | 99,9                                | 105,8                              | 100,0             | 100,2  | 99,5                      |
| Oktober     | 99,4  | 99,5                                | 105,8                              | 99,2              | 99,4   | 99,6                      |
| November    | 98,9  | 99,0                                | 105,8                              | 99,0              | 98,6   | 98,8                      |
| December    | 97,3  | 99,0                                | 105,8                              | 98,8              | 98,5   | 99,3                      |
| <b>2002</b> |   |                                     |                                    |                   |  |                           |
| Januari     | 95,4  | 98,9                                | 106,2                              | 98,5              | 99,1   | 99,5                      |
| Februari    | 94,6  | 99,4                                | 106,3                              | 98,6              | 99,6   | 100,3                     |
| Maart       | 93,8  | 99,8                                | 106,3                              | 98,7              | 100,2  | 99,7                      |
| April       | 94,4  | 99,6                                | 106,3                              | 99,5              | 99,8   | 100,1                     |
| Mei         | 94,2  | 99,6                                | 106,3                              | 99,6              | 99,2   | 100,2                     |
| Juni        | 94,5  | 100,6                               | 106,3                              | 100,0             | 99,5   | 100,1                     |
| Juli        | 93,8  | 100,7                               | 106,3                              | 99,6              | 94,7   | 99,9                      |
| Augustus    | 93,8  | 100,8                               | 106,3                              | 99,8              | 94,8   | 99,8                      |
| September   | 92,8  | 101,1                               | 106,3                              | 99,9              | 95,2   | 100,7                     |

## Afzetprijzindexen buitenlandse markt (2000=100) - vervolg

|             | Duurzame<br>consumptiegoederen | Kleding en bont (18) | Leer en schoeisel<br>(19) | Hout en artikelen van<br>hout, kurk, riet,<br>vlechtwerk (20) | Papier en karton (21) | Cokes, raffinage,<br>splijt- en<br>kweekstoffen (23) |
|-------------|--------------------------------|----------------------|---------------------------|---|-----------------------|--|
| 2001        | 100,6                          | 100,1                | 101,7                     | 97,1  | 93,0                  | 95,0   |
| 2002        |                                |                      |                           |   |                       |  |
| <b>2001</b> |                                |                      |                           |   |                       |  |
| Januari     | 99,3                           | 100,1                | 99,6                      | 100,4   | 100,1                 | 92,1   |
| Februari    | 99,3                           | 100,1                | 99,6                      | 103,3   | 100,1                 | 91,4   |
| Maart       | 99,4                           | 100,1                | 99,9                      | 103,2   | 99,7                  | 90,7   |
| April       | 99,5                           | 100,1                | 99,9                      | 102,0   | 99,9                  | 92,5   |
| Mei         | 99,6                           | 100,1                | 99,9                      | 102,2   | 99,2                  | 94,4   |
| Juni        | 99,7                           | 100,1                | 99,9                      | 102,2   | 99,2                  | 94,3   |
| Juli        | 100,0                          | 100,0                | 99,9                      | 102,2   | 99,5                  | 87,3   |
| Augustus    | 100,0                          | 100,0                | 99,9                      | 102,2   | 99,5                  | 85,9   |
| September   | 99,8                           | 100,0                | 100,3                     | 102,2   | 99,5                  | 89,0   |
| Oktober     | 99,9                           | 100,4                | 100,3                     | 104,4   | 99,5                  | 83,3   |
| November    | 98,7                           | 100,4                | 100,3                     | 104,4   | 99,3                  | 78,6   |
| December    | 98,6                           | 100,4                | 100,3                     | 104,5   | 99,3                  | 75,7   |
| <b>2002</b> |                                |                      |                           |   |                       |  |
| Januari     | 99,2                           | 100,5                | 100,3                     | 103,7   | 97,2                  | 79,6   |
| Februari    | 99,4                           | 100,5                | 100,3                     | 103,8   | 97,5                  | 78,5   |
| Maart       | 99,5                           | 99,8                 | 100,3                     | 103,4   | 97,4                  | 82,6   |
| April       | 99,8                           | 100,3                | 100,7                     | 103,4   | 97,1                  | 88,7   |
| Mei         | 100,0                          | 100,3                | 100,7                     | 103,7   | 97,1                  | 88,5   |
| Juni        | 100,1                          | 100,3                | 100,7                     | 104,2   | 97,1                  | 84,6   |
| Juli        | 100,3                          | 100,3                | 100,7                     | 104,3   | 99,4                  | 83,4   |
| Augustus    | 100,5                          | 100,3                | 100,7                     | 104,3   | 99,5                  | 84,4   |
| September   | 100,9                          | 100,4                | 100,8                     | 104,0   | 100,2                 | 94,1   |

|             | Rubber en kunststof<br>(25) | Niet-metaal-<br>houdende minerale<br>producten (26) | Metallurgie (27) | Metaalverwerking<br>(28-35) | Producten van<br>metaal (28) | Machines, apparaten<br>en werktuigen (29) |
|-------------|-----------------------------|---|------------------|-----------------------------|------------------------------|---|
| 2001        | 98,0                        | 102,1   | 92,9             | 99,7                        | 99,1                         | 100,0                                     |
| 2002        |                             |   |                  |                             |                              |   |
| <b>2001</b> |                             |   |                  |                             |                              |   |
| Januari     | 99,0                        | 102,4   | 100,7            | 100,6                       | 100,7                        | 100,5                                     |
| Februari    | 98,9                        | 102,9   | 98,2             | 100,6                       | 101,0                        | 100,8                                     |
| Maart       | 98,9                        | 102,2   | 96,8             | 100,7                       | 100,9                        | 100,8                                     |
| April       | 98,9                        | 102,3   | 96,9             | 100,6                       | 101,4                        | 100,8                                     |
| Mei         | 98,5                        | 102,3   | 96,7             | 100,7                       | 100,7                        | 101,6                                     |
| Juni        | 98,5                        | 102,2   | 95,9             | 100,4                       | 100,3                        | 101,0                                     |
| Juli        | 98,6                        | 102,2   | 92,0             | 100,5                       | 99,8                         | 102,0                                     |
| Augustus    | 98,4                        | 102,0   | 89,4             | 100,7                       | 102,2                        | 102,0                                     |
| September   | 98,8                        | 102,0   | 87,0             | 101,2                       | 101,9                        | 102,0                                     |
| Oktober     | 96,3                        | 102,1   | 85,9             | 100,8                       | 100,3                        | 102,0                                     |
| November    | 96,5                        | 102,2   | 87,8             | 100,5                       | 98,8                         | 102,0                                     |
| December    | 96,5                        | 101,8   | 87,8             | 100,5                       | 98,9                         | 102,0                                     |
| <b>2002</b> |                             |   |                  |                             |                              |   |
| Januari     | 94,2                        | 104,3   | 88,8             | 100,4                       | 100,4                        | 102,7                                     |
| Februari    | 93,5                        | 103,7   | 90,5             | 100,6                       | 99,5                         | 102,7                                     |
| Maart       | 91,9                        | 104,1   | 91,3             | 100,7                       | 100,9                        | 102,7                                     |
| April       | 94,0                        | 103,9   | 89,5             | 100,1                       | 100,0                        | 102,7                                     |
| Mei         | 95,6                        | 103,5   | 88,8             | 99,9                        | 99,2                         | 102,7                                     |
| Juni        | 95,9                        | 104,6   | 87,1             | 99,8                        | 97,8                         | 102,7                                     |
| Juli        | 95,7                        | 104,5   | 85,5             | 99,9                        | 98,2                         | 102,7                                     |
| Augustus    | 95,2                        | 104,3   | 85,4             | 100,0                       | 98,1                         | 102,8                                     |
| September   | 97,8                        | 105,1   | 83,6             | 100,3                       | 97,9                         | 102,8                                     |

## Prijzen

## Afzetprijzindexen buitenlandse markt (2000=100) - vervolg en einde

|             | Chemische<br>nijverheid (24)       | Kantoomachines en<br>computers (30) | Elektrische machines<br>en apparaten (31)      | Audio-, video- en<br>telecommunicatie-<br>apparatuur (32) | Medische<br>apparatuur,<br>precisie-instru-<br>menten, etc. (33) | Auto's,<br>aanhangwagens en<br>opleggers (34) |
|-------------|------------------------------------|-------------------------------------|--|---|--|---|
| 2001        | 101,3                              | 101,0                               | 99,8   | 100,9   | 100,6  | 99,4  |
| 2002        |                                    |                                     |  |   |  |   |
| <b>2001</b> |                                    |                                     |  |   |  |   |
| Januari     | 102,5                              | 100,0                               | 101,4  | 103,0   | 100,2  | 99,9  |
| Februari    | 102,4                              | 101,2                               | 100,8  | 103,0   | 100,6  | 99,9  |
| Maart       | 102,4                              | 100,7                               | 101,3  | 103,0   | 100,6  | 99,9  |
| April       | 102,4                              | 98,2                                | 100,4  | 102,9   | 100,6  | 99,9  |
| Mei         | 102,4                              | 103,9                               | 100,4  | 102,9   | 100,7  | 99,8  |
| Juni        | 102,2                              | 101,2                               | 100,2  | 102,6   | 100,7  | 99,7  |
| Juli        | 102,0                              | 103,8                               | 100,2  | 102,8   | 100,7  | 99,5  |
| Augustus    | 101,6                              | 102,8                               | 99,3   | 102,8   | 100,9  | 99,4  |
| September   | 101,5                              | 101,7                               | 99,3   | 102,7   | 100,9  | 100,6   |
| Oktober     | 99,9                               | 101,9                               | 99,6   | 102,3   | 100,9  | 100,2   |
| November    | 99,6                               | 101,8                               | 99,7   | 101,3   | 100,9  | 100,1   |
| December    | 98,6                               | 102,4                               | 99,7   | 101,3   | 100,9  | 100,2   |
| <b>2002</b> |                                    |                                     |  |   |  |   |
| Januari     | 97,6                               | 98,7                                | 100,2  | 101,3   | 103,4  | 99,1  |
| Februari    | 97,1                               | 102,0                               | 100,2  | 101,4   | 105,0  | 99,6  |
| Maart       | 97,5                               | 102,4                               | 100,2  | 101,4   | 101,3  | 99,6  |
| April       | 101,3                              | 99,4                                | 95,2   | 101,6   | 102,0  | 99,7  |
| Mei         | 102,3                              | 99,9                                | 94,6   | 101,7   | 97,7   | 99,6  |
| Juni        | 104,2                              | 99,9                                | 94,6   | 101,7   | 97,3   | 99,7  |
| Juli        | 104,7                              | 101,0                               | 94,6   | 101,9   | 97,6   | 99,8  |
| Augustus    | 105,5                              | 100,2                               | 94,6   | 102,1   | 97,6   | 99,9  |
| September   | 104,9                              | 102,9                               | 94,3   | 102,4   | 97,6   | 100,5   |
|             |                                    |                                     |  |   |  |   |
|             | Meubels; overige<br>industrie (36) | Meubels (36.1)                      | Recuperatie van<br>recycleerbaar afval<br>(37) | Elektriciteit, gas en<br>water (40-41)                    | Elektriciteit, gas,<br>stoom en warm<br>water (40)               | Water (41)                                    |
| 2001        | 100,4                              | 100,4                               | 99,6   | 111,0   | 111,2  | 102,8   |
| 2002        |                                    |                                     |  |   |  |   |
| <b>2001</b> |                                    |                                     |  |   |  |   |
| Januari     | 94,6                               | 94,2                                | 100,9  | 106,9   | 107,0  | 101,0   |
| Februari    | 94,6                               | 94,2                                | 100,9  | 109,0   | 109,1  | 101,0   |
| Maart       | 94,7                               | 94,3                                | 100,8  | 111,0   | 111,1  | 101,0   |
| April       | 95,0                               | 94,7                                | 100,8  | 111,6   | 111,7  | 101,0   |
| Mei         | 95,2                               | 94,9                                | 100,8  | 112,1   | 112,2  | 101,0   |
| Juni        | 95,5                               | 95,3                                | 100,6  | 111,6   | 111,7  | 101,0   |
| Juli        | 95,5                               | 95,3                                | 100,4  | 112,2   | 112,3  | 101,0   |
| Augustus    | 95,5                               | 95,3                                | 100,2  | 111,9   | 112,0  | 101,8   |
| September   | 95,5                               | 95,2                                | 100,2  | 113,1   | 113,2  | 103,6   |
| Oktober     | 95,5                               | 95,2                                | 99,4   | 112,9   | 113,0  | 103,9   |
| November    | 95,5                               | 95,3                                | 99,2   | 112,8   | 112,9  | 109,1   |
| December    | 95,5                               | 95,3                                | 99,0   | 112,3   | 112,4  | 109,1   |
| <b>2002</b> |                                    |                                     |  |   |  |   |
| Januari     | 96,2                               | 96,1                                | 98,7   | 113,6   | 113,6  | 109,3   |
| Februari    | 96,4                               | 96,3                                | 98,8   | 112,7   | 112,7  | 109,7   |
| Maart       | 96,7                               | 96,5                                | 98,9   | 111,9   | 111,9  | 110,0   |
| April       | 96,7                               | 96,5                                | 99,7   | 111,4   | 111,4  | 110,0   |
| Mei         | 96,7                               | 96,6                                | 99,8   | 111,2   | 111,2  | 110,0   |
| Juni        | 96,7                               | 96,6                                | 100,2  | 111,0   | 111,0  | 110,0   |
| Juli        | 96,7                               | 96,6                                | 99,8   | 110,9   | 110,9  | 110,4   |
| Augustus    | 96,7                               | 96,6                                | 100,0  | 111,0   | 111,0  | 110,4   |
| September   | 96,7                               | 96,6                                | 100,1  | 111,1   | 111,1  | 110,2   |

---

**Bruto-uurlonen voor mannelijke arbeiders van 21 jaar en meer  
in de nijverheid : indexcijfers**


---

|             | Index<br>volgens basis<br>oktober 1980 = 100 | Index<br>volgens basis<br>oktober 2001 = 100 | Ontwikkeling t.o.v.<br>de voorgaande periode |
|-------------|--|--|--|
| <b>2000</b> |  |  |  |
| januari     | 194,9  |  | + 0,1%                                       |
| april       | 196,2  |  | + 0,6%                                       |
| juli        | 196,2  |  | - 0,2%                                       |
| oktober     | 198,0  |  | + 1,1%                                       |
| <b>2001</b> |  |  |  |
| januari     | 198,6  |  | + 0,4%                                       |
| april       | 201,3  |  | + 1,3%                                       |
| juli        | 203,5  |  | + 0,9%                                       |
| oktober     | 204,1  | 100,0  | + 0,5%                                       |
| <b>2002</b> |  |  |  |
| januari     | 204,8  | 100,3  | + 0,3%                                       |
| april       | 206,5  | 101,2  | + 0,8%                                       |
| juli        | 207,8  | 101,8  | + 0,4%                                       |
| oktober     | 208,6  | 102,2  | + 0,6%                                       |

---

**Opmerkingen**

Het indexcijfer met als basis oktober 1980 = 100 wordt voor de betrokken periode berekend door het groeipercentage toe te passen op de overeenkomstige periode van het voorgaande jaar (jaarlijkse groei). Het jaarlijkse groeicijfer van de lonen (2<sup>de</sup> kolom) wordt berekend vanuit de indexcijfers met als basis oktober 1980 = 100. Dit heeft tot gevolg dat een klein verschil kan voorkomen in vergelijking met de driemaandelijke groeicijfers (3<sup>de</sup> kolom).

---

**Indexen van de uurlonen: oktober 2002**

Het Nationaal Instituut voor de Statistiek berekent vier maal per jaar een indexcijfer met betrekking tot de ontwikkeling van de bruto-uurlonen van een specifieke categorie werknemers, nl. mannelijke arbeiders vanaf 21 jaar in de nijverheid .

De resultaten van de maand oktober 2002 zijn bekend en geven een stijging aan van 2.2 % ten opzichte van oktober 2001. In de loop van de laatste 3 maanden (juli 2002 - oktober 2002) zijn de lonen met 0.6 % gestegen.

Tegenover de toename van de lonen met 2.2 %, staat een stijging van het indexcijfer van de consumptieprijzen met 1.3 % tussen oktober 2001 en oktober 2002. De reële loonstijging bedraagt bijgevolg 0.9%.

Meer gedetailleerde informatie over de lonen van alle categorieën werknemers (mannen en vrouwen -arbeiders en bedienden) per sector van economische activiteit is eveneens beschikbaar.

---



## Lonen

**Indexcijfers van de conventionele lonen (1997 = 100) (1) (2)***1. Werklieden (mannen en vrouwen)*

| Nace code     | Bedrijfsafdelingen, -klassen en -groepen   | 2000          |               | 2001          |               |
|---------------|--|---------------|---------------|---------------|---------------|
|               |  | Decem-ber     | Maart         | Juni          | Septem-ber    |
| <b>A</b>      | <b>Landbouw, jacht en bosbouw</b>  | <b>108,49</b> | <b>109,06</b> | <b>109,19</b> | <b>110,83</b> |
| 01            | Landbouw, jacht en aanverwante diensten  | 108,63        | 190,20        | 109,31        | 110,98        |
| 02            | Bosbouw, bosexploitatie en aanverwante diensten  | 105,02        | 105,59        | 106,03        | 106,94        |
| <b>B</b>      | <b>Visserij</b>  | <b>106,12</b> | <b>106,12</b> | <b>106,12</b> | <b>108,24</b> |
| <b>C</b>      | <b>Winning van delfstoffen</b>   | <b>107,45</b> | <b>108,46</b> | <b>110,70</b> | <b>111,71</b> |
| <b>CA</b>     | <b>Winning van energiehoudende delfstoffen</b>   | <b>105,42</b> | <b>105,42</b> | <b>107,53</b> | <b>107,53</b> |
| <b>CB</b>     | <b>Winning van niet-energiehoudende delfstoffen</b>  | <b>107,92</b> | <b>109,18</b> | <b>111,44</b> | <b>112,69</b> |
| <b>D</b>      | <b>Industrie</b>   | <b>108,83</b> | <b>109,33</b> | <b>111,28</b> | <b>113,24</b> |
| <b>DA</b>     | <b>Vervaardiging van voedings- en genotmiddelen</b>  | <b>110,26</b> | <b>110,28</b> | <b>113,56</b> | <b>113,60</b> |
| 15            | Vervaardiging van voedingsmiddelen en dranken  | 110,27        | 110,27        | 113,60        | 113,60        |
| 15.1 tot 15.8 | Vervaardiging van voedingsmiddelen (behalve dranken)   | 110,27        | 110,27        | 113,60        | 113,60        |
| 15.9          | Vervaardiging van dranken  | 110,27        | 110,27        | 113,60        | 113,60        |
| 16            | Vervaardiging van tabaksproducten  | 109,84        | 110,42        | 112,28        | 113,40        |
| <b>DB</b>     | <b>Vervaardiging van textiel en kleding</b>  | <b>107,57</b> | <b>107,59</b> | <b>110,21</b> | <b>112,86</b> |
| 17            | Vervaardiging van textiel  | 107,13        | 107,14        | 110,70        | 112,93        |
| 18            | Vervaardiging van kleding en bontnijverheid  | 108,74        | 108,79        | 108,88        | 112,68        |
| <b>DC</b>     | <b>Leernijverheid en vervaardiging van schoeisel</b>   | <b>106,89</b> | <b>107,44</b> | <b>108,32</b> | <b>109,68</b> |
| 19.1 en 19.2  | Looien en bereiden van leer en vervaardiging van koffers, tassen en dergelijke en van overige artikelen van leer | 107,09        | 107,64        | 108,71        | 110,19        |
| 19.3          | Vervaardiging van schoeisel  | 106,43        | 106,98        | 107,42        | 108,50        |
| <b>DD</b>     | <b>Houtindustrie en vervaardiging van artikelen van hout</b>   | <b>106,46</b> | <b>107,48</b> | <b>109,93</b> | <b>111,26</b> |
| <b>DE</b>     | <b>Papier- en kartonnijverheid; uitgeverijen en drukkerijen</b>  | <b>108,65</b> | <b>108,65</b> | <b>110,89</b> | <b>112,05</b> |
| 21            | Papier- en kartonnijverheid  | 109,96        | 109,96        | 112,33        | 113,42        |
| 22            | Uitgeverijen, drukkerijen en reproductie van opgenomen media   | 107,72        | 107,72        | 109,87        | 111,08        |
| <b>DF</b>     | <b>Vervaardiging van cokes, geraffineerde aardolieproducten en splijt- en kweekstoffen</b>                       | <b>107,19</b> | <b>111,48</b> | <b>112,43</b> | <b>113,82</b> |
| <b>DG</b>     | <b>Chemische nijverheid</b>  | <b>107,96</b> | <b>111,69</b> | <b>111,69</b> | <b>113,92</b> |
| <b>DH</b>     | <b>Rubber- en kunststofnijverheid</b>  | <b>107,94</b> | <b>111,69</b> | <b>111,71</b> | <b>113,93</b> |
| <b>DJ</b>     | <b>Vervaardiging van overige niet-metaalhoudende minerale producten</b>  | <b>107,85</b> | <b>107,93</b> | <b>110,61</b> | <b>111,26</b> |
| 26.1          | Vervaardiging van glas en glaswerk   | 108,37        | 108,37        | 111,13        | 111,86        |
| 26.2 en 26.3  | Vervaardiging van keramische tegels, plavuizen en producten, exclusief dakpannen en bakstenen                    | 107,48        | 107,48        | 107,48        | 109,63        |
| 26.4          | Vervaardiging van dakpannen, bakstenen en overige producten voor de bouw van gebakken klei                       | 107,59        | 107,69        | 109,57        | 111,56        |
| 26.5 en 26.6  | Vervaardiging van cement, kalk en gips, producten hiervan en van beton   | 107,39        | 107,56        | 110,59        | 110,79        |
| 26.7 en 26.8  | Bewerking van natuursteen en andere overige  | 108,23        | 108,23        | 111,67        | 111,67        |
| <b>DJ</b>     | <b>Metallurgie en vervaardiging van producten van metaal</b>   | <b>108,54</b> | <b>108,54</b> | <b>110,22</b> | <b>112,52</b> |

| 2001          |               | 2002          |               | Bedrijfsafdelingen, -klassen en -groepen   | Nace code        |
|---------------|---------------|---------------|---------------|--|------------------|
| Decem-ber     | Maart         | Juni          | Septem-ber    |  |                  |
| <b>112,05</b> | <b>112,21</b> | <b>112,33</b> | <b>112,49</b> | <b>Landbouw, jacht en bosbouw</b>  | <b>A</b>         |
| 112,20        | 112,32        | 112,43        | 112,55        | Landbouw, jacht en aanverwante diensten  | 01               |
| 108,25        | 109,39        | 109,80        | 111,05        | Bosbouw, bosexploitatie en aanverwante diensten  | 02               |
| <b>108,24</b> | <b>108,24</b> | <b>109,17</b> | <b>109,17</b> | <b>Visserij</b>  | <b>B</b>         |
| <b>112,34</b> | <b>113,61</b> | <b>114,18</b> | <b>114,18</b> | <b>Winning van delfstoffen</b>   | <b>C</b>         |
| <b>107,53</b> | <b>109,68</b> | <b>109,68</b> | <b>109,68</b> | <b>Winning van energiehoudende delfstoffen</b>   | <b>CA</b>        |
| <b>113,47</b> | <b>114,53</b> | <b>115,23</b> | <b>115,23</b> | <b>Winning van niet-energiehoudende delfstoffen</b>  | <b>CB</b>        |
| <b>113,71</b> | <b>114,90</b> | <b>115,85</b> | <b>116,94</b> | <b>Industrie</b>   | <b>D</b>         |
| <b>113,64</b> | <b>116,00</b> | <b>117,18</b> | <b>117,18</b> | <b>Vervaardiging van voedings- en genotmiddelen</b>  | <b>DA</b>        |
| 113,60        | 116,02        | 117,18        | 117,18        | Vervaardiging van voedingsmiddelen en dranken  | 15               |
| 113,60        | 116,02        | 117,18        | 117,18        | Vervaardiging van voedingsmiddelen (behalve dranken)   | 15.1 tot<br>15.8 |
| 113,60        | 116,02        | 117,18        | 117,18        | Vervaardiging van dranken  | 15.9             |
| 114,84        | 115,27        | 116,91        | 117,19        | Vervaardiging van tabaksproducten  | 16               |
| <b>114,50</b> | <b>115,55</b> | <b>116,44</b> | <b>117,20</b> | <b>Vervaardiging van textiel en kleding</b>  | <b>DB</b>        |
| 115,14        | 116,37        | 117,59        | 117,63        | Vervaardiging van textiel  | 17               |
| 112,77        | 113,34        | 113,37        | 116,04        | Vervaardiging van kleding en bontnijverheid  | 18               |
| <b>111,08</b> | <b>111,72</b> | <b>112,42</b> | <b>113,22</b> | <b>Leernijverheid en vervaardiging van schoeisel</b>   | <b>DC</b>        |
| 111,41        | 112,15        | 112,65        | 113,57        | Looien en bereiden van leer en vervaardiging van koffers, tassen en dergelijke en van overige artikelen van leer | 19.1 en<br>19.2  |
| 110,33        | 110,75        | 111,89        | 112,42        | Vervaardiging van schoeisel  | 19.3             |
| <b>112,76</b> | <b>113,09</b> | <b>115,31</b> | <b>116,09</b> | <b>Houtindustrie en vervaardiging van artikelen van hout</b>   | <b>DD</b>        |
| <b>113,60</b> | <b>113,60</b> | <b>114,79</b> | <b>115,99</b> | <b>Papier- en kartonnijverheid; uitgeverijen en drukkerijen</b>  | <b>DE</b>        |
| 114,01        | 114,01        | 115,12        | 116,25        | Papier- en kartonnijverheid  | 21               |
| 113,30        | 113,30        | 114,55        | 115,81        | Uitgeverijen, drukkerijen en reproductie van opgenomen media   | 22               |
| <b>114,19</b> | <b>114,75</b> | <b>115,25</b> | <b>115,34</b> | <b>Vervaardiging van cokes, geraffineerde aardolieproducten en splijt- en kweekstoffen</b>                       | <b>DF</b>        |
| <b>113,92</b> | <b>114,86</b> | <b>114,86</b> | <b>114,86</b> | <b>Chemische nijverheid</b>  | <b>DG</b>        |
| <b>113,94</b> | <b>114,87</b> | <b>114,89</b> | <b>114,89</b> | <b>Rubber- en kunststofnijverheid</b>  | <b>DH</b>        |
| <b>112,25</b> | <b>113,75</b> | <b>114,17</b> | <b>114,18</b> | <b>Vervaardiging van overige niet-metaalhoudende minerale producten</b>  | <b>DI</b>        |
| 111,86        | 114,64        | 115,08        | 115,08        | Vervaardiging van glas en glaswerk   | 26.1             |
| 109,63        | 109,63        | 111,82        | 111,82        | Vervaardiging van keramische tegels, plavuizen en producten, exclusief dakpannen en bakstenen                    | 26.2 en<br>26.3  |
| 111,79        | 112,76        | 113,77        | 113,87        | Vervaardiging van dakpannen, bakstenen en overige producten voor de bouw van gebakken klei                       | 26.4             |
| 112,66        | 113,43        | 113,52        | 113,53        | Vervaardiging van cement, kalk en gips, producten hiervan en van beton   | 26.5 en<br>26.6  |
| 113,91        | 115,19        | 115,19        | 115,19        | Bewerking van natuursteen en andere overige  | 26.7 en<br>26.8  |
| <b>112,52</b> | <b>113,78</b> | <b>114,71</b> | <b>116,35</b> | <b>Metallurgie en vervaardiging van producten van metaal</b>   | <b>DJ</b>        |

## Lonen

**Indexcijfers van de conventionele lonen (1997 = 100) (1) (2) (vervolg en einde)***1. Werklieden (mannen en vrouwen)*

| Nace code     | Bedrijfsafdelingen, -klassen en -groepen  | 2000          |               | 2001          |               |
|---------------|---|---------------|---------------|---------------|---------------|
|               |   | Decem-ber     | Maart         | Juni          | Septem-ber    |
| 28            | Vervaardiging van producten van metaal  | 109,95        | 109,95        | 111,34        | 114,55        |
| <b>DK</b>     | <b>Vervaardiging van machines, apparaten en werktuigen</b>                          | <b>110,17</b> | <b>110,17</b> | <b>111,65</b> | <b>114,79</b> |
| <b>DL</b>     | <b>Vervaardiging van elektrische en elektronische apparaten en instrumenten</b>     | <b>110,13</b> | <b>110,14</b> | <b>111,61</b> | <b>114,70</b> |
| <b>DM</b>     | <b>Vervaardiging van transportmiddelen</b>  | <b>110,00</b> | <b>110,02</b> | <b>111,46</b> | <b>114,54</b> |
| <b>DN</b>     | <b>Overige industrie</b>  | <b>107,33</b> | <b>108,26</b> | <b>111,26</b> | <b>112,05</b> |
| 36            | Vervaardiging van meubels; overige industrie  | 107,22        | 108,18        | 111,23        | 112,02        |
| 36.1          | Vervaardiging van meubels   | 106,49        | 107,73        | 111,01        | 111,96        |
| 36.2 tot 36.6 | Overige bedrijfsindustrie   | 109,72        | 109,75        | 112,00        | 112,23        |
| 37            | Recuperatie van recycleerbaar afval   | 108,91        | 109,33        | 111,63        | 112,46        |
| <b>E</b>      | <b>Productie en distributie van elektriciteit, gas en water</b>                     | <b>104,66</b> | <b>105,08</b> | <b>107,72</b> | <b>108,92</b> |
| <b>F</b>      | <b>Bouwnijverheid</b>   | <b>110,42</b> | <b>110,97</b> | <b>113,06</b> | <b>114,04</b> |
| <b>G</b>      | <b>Groot- en kleinhandel; reparatie van auto's en huishoudelijke artikelen</b>      | <b>109,74</b> | <b>109,93</b> | <b>111,11</b> | <b>112,89</b> |
| 50            | Verkoop en reparatie van auto's en motorrijwielen; kleinhandel in motorbrandstoffen | 111,26        | 111,26        | 113,83        | 115,74        |
| 51            | Groothandel en handelsbemiddeling, exclusief de handel in auto's en motorrijwielen  | 109,76        | 109,78        | 110,78        | 112,03        |
| 52            | Kleinhandel, exclusief auto's en motorrijwielen; reparatie van consumentenartikelen | 108,41        | 108,90        | 109,06        | 111,20        |
| <b>H</b>      | <b>Hotels en restaurants</b>  | <b>109,09</b> | <b>109,69</b> | <b>110,13</b> | <b>113,09</b> |
| <b>I</b>      | <b>Vervoer, opslag en communicatie</b>  | <b>107,73</b> | <b>108,55</b> | <b>109,50</b> | <b>110,91</b> |
| 60            | Vervoer te land   | 108,50        | 109,54        | 110,26        | 111,93        |
| 61            | Vervoer over water  | 104,69        | 105,85        | 106,32        | 108,45        |
| 62 tot 64     | Overige vervoer, post en telecommunicatie   | 105,85        | 105,98        | 107,64        | 108,20        |
| <b>J</b>      | <b>Financiële instellingen</b>  | <b>105,63</b> | <b>106,20</b> | <b>106,72</b> | <b>108,35</b> |
| 65            | Financiële instellingen   | 105,39        | 105,97        | 106,50        | 108,10        |
| 66            | Verzekeringswezen   | 106,75        | 107,25        | 107,70        | 109,49        |
| <b>K</b>      | <b>Onroerende goederen, verhuur en diensten aan bedrijven</b>                       | <b>109,85</b> | <b>109,85</b> | <b>111,99</b> | <b>113,18</b> |
| <b>M</b>      | <b>Onderwijs</b>  | <b>105,94</b> | <b>105,94</b> | <b>105,94</b> | <b>108,06</b> |
| <b>N</b>      | <b>Gezondheidszorg en maatschappelijke dienstverlening</b>                          | <b>106,78</b> | <b>106,78</b> | <b>107,34</b> | <b>107,86</b> |
| <b>O</b>      | <b>Gemeenschapsvoorzieningen, sociaal-culturele en persoonlijke diensten</b>        | <b>105,87</b> | <b>105,87</b> | <b>107,88</b> | <b>109,10</b> |
| 90            | Afvalwater- en afvalverzameling; straatreiniging                                    | 109,76        | 109,76        | 111,96        | 113,35        |
| 91 en 92      | Diverse verenigingen en recreatie, cultuur en sport                                 | 107,18        | 107,18        | 107,96        | 109,49        |
| 93            | Overige diensten  | 104,51        | 104,51        | 107,35        | 108,34        |
| <b>P</b>      | <b>Particuliere huishoudens met werknemers</b>                                      | <b>104,04</b> | <b>104,04</b> | <b>106,12</b> | <b>106,12</b> |
| <b>TG</b>     | <b>Totaal activiteiten</b>  | <b>108,88</b> | <b>109,30</b> | <b>110,92</b> | <b>112,56</b> |

| 2001          |               | 2002          |               | Bedrijfsafdelingen, -klassen en -groepen  | Nace code        |
|---------------|---------------|---------------|---------------|---|------------------|
| Decem-ber     | Maart         | Juni          | Septem-ber    |   |                  |
| 114,55        | 115,69        | 116,60        | 118,89        | Vervaardiging van producten van metaal  | 28               |
| <b>114,79</b> | <b>115,93</b> | <b>116,83</b> | <b>119,12</b> | <b>Vervaardiging van machines, apparaten en werktuigen</b>                          | <b>DK</b>        |
| <b>114,72</b> | <b>115,88</b> | <b>116,78</b> | <b>119,04</b> | <b>Vervaardiging van elektrische en elektronische apparaten en instrumenten</b>     | <b>DL</b>        |
| <b>114,58</b> | <b>115,69</b> | <b>116,57</b> | <b>118,79</b> | <b>Vervaardiging van transportmiddelen</b>  | <b>DM</b>        |
| <b>113,12</b> | <b>113,86</b> | <b>116,22</b> | <b>116,76</b> | <b>Overige industrie</b>  | <b>DN</b>        |
| 113,10        | 113,81        | 116,24        | 116,76        | Vervaardiging van meubels; overige industrie  | 36               |
| 113,34        | 113,34        | 116,32        | 116,97        | Vervaardiging van meubels   | 36.1             |
| 112,26        | 115,45        | 115,95        | 116,02        | Overige bedrijfsindustrie   | 36.2 tot<br>36.6 |
| 113,51        | 114,47        | 116,03        | 116,78        | Recuperatie van recycleerbaar afval   | 37               |
| <b>109,33</b> | <b>109,80</b> | <b>110,35</b> | <b>110,44</b> | <b>Productie en distributie van elektriciteit, gas en water</b>                     | <b>E</b>         |
| <b>116,79</b> | <b>117,34</b> | <b>118,99</b> | <b>119,61</b> | <b>Bouwnijverheid</b>   | <b>F</b>         |
| <b>112,96</b> | <b>113,98</b> | <b>115,93</b> | <b>116,57</b> | <b>Groot- en kleinhandel; reparatie van auto's en huishoudelijke artikelen</b>      | <b>G</b>         |
| 115,74        | 115,74        | 120,00        | 120,11        | Verkoop en reparatie van auto's en motorrijwielen; kleinhandel in motorbrandstoffen | 50               |
| 112,09        | 113,76        | 115,21        | 115,90        | Groothandel en handelsbemiddeling, exclusief de handel in auto's en motorrijwielen  | 51               |
| 111,34        | 112,64        | 113,06        | 114,12        | Kleinhandel, exclusief auto's en motorrijwielen; reparatie van consumentenartikelen | 52               |
| <b>114,48</b> | <b>114,98</b> | <b>115,41</b> | <b>118,08</b> | <b>Hotels en restaurants</b>  | <b>H</b>         |
| <b>111,64</b> | <b>112,60</b> | <b>114,07</b> | <b>114,10</b> | <b>Vervoer, opslag en communicatie</b>  | <b>I</b>         |
| 112,60        | 113,53        | 115,29        | 115,29        | Vervoer te land   | 60               |
| 108,45        | 108,45        | 108,93        | 109,41        | Vervoer over water  | 61               |
| 109,19        | 110,36        | 111,10        | 111,16        | Overige vervoer, post en telecommunicatie   | 62 tot<br>64     |
| <b>108,60</b> | <b>109,38</b> | <b>110,35</b> | <b>110,54</b> | <b>Financiële instellingen</b>  | <b>J</b>         |
| 108,35        | 108,92        | 110,02        | 110,21        | Financiële instellingen   | 65               |
| 109,71        | 111,51        | 111,88        | 112,05        | Verzekeringswezen   | 66               |
| <b>115,16</b> | <b>118,18</b> | <b>118,26</b> | <b>119,77</b> | <b>Onroerende goederen, verhuur en diensten aan bedrijven</b>                       | <b>K</b>         |
| <b>108,06</b> | <b>110,22</b> | <b>110,22</b> | <b>110,22</b> | <b>Onderwijs</b>  | <b>M</b>         |
| <b>107,86</b> | <b>110,48</b> | <b>110,48</b> | <b>110,48</b> | <b>Gezondheidszorg en maatschappelijke dienstverlening</b>                          | <b>N</b>         |
| <b>110,19</b> | <b>111,26</b> | <b>111,26</b> | <b>111,76</b> | <b>Gemeenschapsvoorzieningen, sociaal-culturele en persoonlijke diensten</b>        | <b>O</b>         |
| 115,62        | 119,29        | 119,29        | 121,77        | Afvalwater- en afvalverzameling; straatreiniging                                    | 90               |
| 110,28        | 111,79        | 111,79        | 111,80        | Diverse verenigingen en recreatie, cultuur en sport                                 | 91 en<br>92      |
| 109,51        | 109,97        | 109,97        | 110,58        | Overige diensten  | 93               |
| <b>106,12</b> | <b>108,24</b> | <b>108,24</b> | <b>108,24</b> | <b>Particuliere huishoudens met werknemers</b>                                      | <b>P</b>         |
| <b>113,49</b> | <b>114,73</b> | <b>115,71</b> | <b>116,60</b> | <b>Totaal activiteiten</b>  | <b>TG</b>        |

(2) De laatste gepubliceerde cijfers zijn steeds als voorlopig te beschouwen en kunnen nog licht gewijzigd worden.

## Lonen

**Indexcijfers van de conventionele lonen (1997 = 100) (1) (2)****2. Bedienden (mannen en vrouwen)**

| NACE<br>code     | Bedrijfsafdelingen, -klassen en -groepen   | 2000          |               | 2001          |                |
|------------------|--|---------------|---------------|---------------|----------------|
|                  |  | Decem-<br>ber | Maart         | Juni          | Septem-<br>ber |
| <b>A</b>         | <b>Landbouw, jacht en bosbouw</b>  | <b>107,54</b> | <b>107,54</b> | <b>109,69</b> | <b>110,61</b>  |
| 01               | Landbouw, jacht en aanverwante diensten  | 107,54        | 107,54        | 109,69        | 110,61         |
| 02               | Bosbouw, bosexploitatie en aanverwante diensten  | 107,54        | 107,54        | 109,69        | 110,61         |
| <b>B</b>         | <b>Visserij</b>  | <b>107,54</b> | <b>107,54</b> | <b>109,69</b> | <b>110,61</b>  |
| <b>C</b>         | <b>Winning van delfstoffen</b>   | <b>107,46</b> | <b>107,59</b> | <b>108,64</b> | <b>110,33</b>  |
| <b>CA</b>        | <b>Winning van energiehoudende delfstoffen</b>   | <b>106,58</b> | <b>106,58</b> | <b>108,72</b> | <b>108,72</b>  |
| <b>CB</b>        | <b>Winning van niet-energiehoudende delfstoffen</b>  | <b>107,59</b> | <b>107,74</b> | <b>108,63</b> | <b>110,57</b>  |
| <b>D</b>         | <b>Industrie</b>   | <b>108,21</b> | <b>108,73</b> | <b>110,30</b> | <b>112,11</b>  |
| <b>DA</b>        | <b>Vervaardiging van voedings- en genotmiddelen</b>  | <b>107,08</b> | <b>107,08</b> | <b>109,22</b> | <b>109,26</b>  |
| 15               | Vervaardiging van voedingsmiddelen en dranken  | 107,06        | 107,06        | 109,20        | 109,20         |
| 15.1 tot<br>15.8 | Vervaardiging van voedingsmiddelen (behalve dranken)   | 107,06        | 107,06        | 109,20        | 109,20         |
| 15.9             | Vervaardiging van dranken  | 107,06        | 107,06        | 109,20        | 109,20         |
| 16               | Vervaardiging van tabaksproducten  | 107,54        | 107,54        | 109,69        | 110,61         |
| <b>DB</b>        | <b>Vervaardiging van textiel en kleding</b>  | <b>110,17</b> | <b>110,17</b> | <b>111,72</b> | <b>115,52</b>  |
| 17               | Vervaardiging van textiel  | 110,54        | 110,54        | 112,75        | 116,40         |
| 18               | Vervaardiging van kleding en bontnijverheid  | 109,30        | 109,30        | 109,30        | 113,46         |
| <b>DC</b>        | <b>Leernijverheid en vervaardiging van schoeisel</b>   | <b>107,54</b> | <b>107,54</b> | <b>109,69</b> | <b>110,61</b>  |
| 19.1 en<br>19.2  | Looien en bereiden van leer en vervaardiging van koffers, tassen en dergelijke en van overige artikelen van leer | 107,54        | 107,54        | 109,69        | 110,61         |
| 19.3             | Vervaardiging van schoeisel  | 107,54        | 107,54        | 109,69        | 110,61         |
| <b>DD</b>        | <b>Houtindustrie en vervaardiging van artikelen van hout</b>   | <b>107,54</b> | <b>107,54</b> | <b>109,69</b> | <b>110,61</b>  |
| <b>DE</b>        | <b>Papier- en kartonnijverheid; uitgeverijen en drukkerijen</b>  | <b>107,54</b> | <b>107,54</b> | <b>109,71</b> | <b>110,64</b>  |
| 21               | Papier- en kartonnijverheid  | 107,57        | 107,57        | 109,81        | 110,76         |
| 22               | Uitgeverijen, drukkerijen en reproductie van opgenomen media   | 107,54        | 107,54        | 109,69        | 110,61         |
| <b>DF</b>        | <b>Vervaardiging van cokes, geraffineerde aardolieproducten en splijt- en kweekstoffen</b>                       | <b>107,50</b> | <b>108,02</b> | <b>109,92</b> | <b>110,45</b>  |
| <b>DG</b>        | <b>Chemische nijverheid</b>  | <b>107,89</b> | <b>110,05</b> | <b>111,15</b> | <b>113,37</b>  |
| <b>DH</b>        | <b>Rubber- en kunststofnijverheid</b>  | <b>107,57</b> | <b>109,58</b> | <b>110,75</b> | <b>112,82</b>  |
| <b>DI</b>        | <b>Vervaardiging van overige niet-metaalhoudende minerale producten</b>  | <b>107,54</b> | <b>107,54</b> | <b>109,69</b> | <b>110,61</b>  |
| 26.1             | Vervaardiging van glas en glaswerk   | 107,54        | 107,54        | 109,69        | 110,61         |
| 26.2 en<br>26.3  | Vervaardiging van keramische tegels, plavuizen en producten, exclusief dakpannen en bakstenen                    | 107,54        | 107,54        | 109,69        | 110,61         |
| 26.4             | Vervaardiging van dakpannen, bakstenen en overige producten voor de bouw van gebakken klei                       | 107,54        | 107,54        | 109,69        | 110,61         |
| 26.5 en<br>26.6  | Vervaardiging van cement, kalk en gips, producten hiervan en van beton   | 107,54        | 107,54        | 109,69        | 110,61         |
| 26.7 en<br>26.8  | Bewerking van natuursteen en andere overige  | 107,54        | 107,54        | 109,69        | 110,61         |
| <b>DJ</b>        | <b>Metallurgie en vervaardiging van producten van metaal</b>   | <b>108,00</b> | <b>108,00</b> | <b>109,62</b> | <b>111,30</b>  |
| 27               | Metallurgie  | 106,25        | 106,25        | 108,41        | 108,62         |

(1) Bron : Federaal Ministerie van Tewerkstelling en Arbeid.

## 2. Bedienden (mannen en vrouwen)

| 2001     |        | 2002   |           | Bedrijfsafdelingen, -klassen en -groepen   | NACE code     |
|----------|--------|--------|-----------|--|---------------|
| December | Maart  | Juni   | September |  |               |
| 112,82   | 115,05 | 115,05 | 115,05    | <b>Landbouw, jacht en bosbouw</b>  | <b>A</b>      |
| 112,82   | 115,05 | 115,05 | 115,05    | Landbouw, jacht en aanverwante diensten  | 01            |
| 112,82   | 115,05 | 115,05 | 115,05    | Bosbouw, bosexploitatie en aanverwante diensten  | 02            |
| 112,82   | 115,05 | 115,05 | 115,05    | <b>Visserij</b>  | <b>B</b>      |
| 110,56   | 113,23 | 114,10 | 114,18    | <b>Winning van delfstoffen</b>   | <b>C</b>      |
| 108,72   | 110,89 | 110,89 | 110,89    | <b>Winning van energiehoudende delfstoffen</b>   | <b>CA</b>     |
| 110,84   | 113,58 | 114,58 | 114,68    | <b>Winning van niet-energiehoudende delfstoffen</b>  | <b>CB</b>     |
| 112,50   | 114,12 | 114,22 | 115,13    | <b>Industrie</b>   | <b>D</b>      |
| 109,36   | 112,39 | 112,39 | 114,00    | <b>Vervaardiging van voedings- en genotmiddelen</b>  | <b>DA</b>     |
| 109,20   | 112,27 | 112,27 | 113,96    | Vervaardiging van voedingsmiddelen en dranken  | 15            |
| 109,20   | 112,27 | 112,27 | 113,96    | Vervaardiging van voedingsmiddelen (behalve dranken)   | 15.1 tot 15.8 |
| 109,20   | 112,27 | 112,27 | 113,96    | Vervaardiging van dranken  | 15.9          |
| 112,82   | 115,05 | 115,05 | 115,05    | Vervaardiging van tabaksproducten  | 16            |
| 115,52   | 117,48 | 117,48 | 118,17    | <b>Vervaardiging van textiel en kleding</b>  | <b>DB</b>     |
| 116,40   | 118,67 | 118,67 | 118,67    | Vervaardiging van textiel  | 17            |
| 113,46   | 114,70 | 114,70 | 116,99    | Vervaardiging van kleding en bontnijverheid  | 18            |
| 112,82   | 115,05 | 115,05 | 115,05    | <b>Leernijverheid en vervaardiging van schoeisel</b>   | <b>DC</b>     |
| 112,82   | 115,05 | 115,05 | 115,05    | Looien en bereiden van leer en vervaardiging van koffers, tassen en dergelijke en van overige artikelen van leer | 19.1 en 19.2  |
| 112,82   | 115,05 | 115,05 | 115,05    | Vervaardiging van schoeisel  | 19.3          |
| 112,82   | 115,05 | 115,05 | 115,05    | <b>Houtindustrie en vervaardiging van artikelen van hout</b>   | <b>DD</b>     |
| 112,53   | 114,29 | 114,49 | 114,49    | <b>Papier- en kartonnijverheid; uitgeverijen en drukkerijen</b>  | <b>DE</b>     |
| 111,45   | 111,45 | 112,42 | 112,42    | Papier- en kartonnijverheid  | 21            |
| 112,82   | 115,05 | 115,05 | 115,05    | Uitgeverijen, drukkerijen en reproductie van opgenomen media   | 22            |
| 110,45   | 112,34 | 112,34 | 112,34    | <b>Vervaardiging van cokes, geraffineerde aardolieproducten en splijt- en kweekstoffen</b>                       | <b>DF</b>     |
| 113,37   | 114,29 | 114,29 | 114,29    | <b>Chemische nijverheid</b>  | <b>DG</b>     |
| 112,82   | 113,82 | 113,82 | 113,82    | <b>Rubber- en kunststofnijverheid</b>  | <b>DH</b>     |
| 112,82   | 115,05 | 115,05 | 115,05    | <b>Vervaardiging van overige niet-metaalhoudende minerale producten</b>  | <b>DI</b>     |
| 112,82   | 115,05 | 115,05 | 115,05    | Vervaardiging van glas en glaswerk   | 26.1          |
| 112,82   | 115,05 | 115,05 | 115,05    | Vervaardiging van keramische tegels, plavuizen en producten, exclusief dakpannen en bakstenen                    | 26.2 en 26.3  |
| 112,82   | 115,05 | 115,05 | 115,05    | Vervaardiging van dakpannen, bakstenen en overige producten voor de bouw van gebakken klei                       | 26.4          |
| 112,82   | 115,05 | 115,05 | 115,05    | Vervaardiging van cement, kalk en gips, producten hiervan en van beton   | 26.5 en 26.6  |
| 112,82   | 115,05 | 115,05 | 115,05    | Bewerking van natuursteen en andere overige  | 26.7 en 26.8  |
| 111,30   | 112,55 | 113,15 | 114,37    | <b>Metallurgie en vervaardiging van producten van metaal</b>   | <b>DJ</b>     |
| 108,62   | 109,99 | 111,20 | 111,36    | Metallurgie  | 27            |

(2) De laatste gepubliceerde cijfers zijn steeds als voorlopig te beschouwen en kunnen nog licht gewijzigd worden.

## Lonen

**Indexcijfers van de conventionele lonen (1997 = 100) (1) (2) (vervolg en einde)***2. Bedienden (mannen en vrouwen)*

| NACE<br>code     | Bedrijfsafdelingen, -klassen en -groepen  | 2000          |               | 2001          |                |
|------------------|---|---------------|---------------|---------------|----------------|
|                  |   | Decem-<br>ber | Maart         | Juni          | Septem-<br>ber |
| 28               | Vervaardiging van producten van metaal  | 109,73        | 109,73        | 110,83        | 113,95         |
| <b>DK</b>        | <b>Vervaardiging van machines, apparaten en werktuigen</b>                          | <b>109,73</b> | <b>109,73</b> | <b>110,83</b> | <b>113,95</b>  |
| <b>DL</b>        | <b>Vervaardiging van elektrische en elektronische apparaten en instrumenten</b>     | <b>109,67</b> | <b>109,67</b> | <b>110,73</b> | <b>113,82</b>  |
| <b>DM</b>        | <b>Vervaardiging van transportmiddelen</b>  | <b>109,73</b> | <b>109,73</b> | <b>110,83</b> | <b>113,95</b>  |
| <b>DN</b>        | <b>Overige industrie</b>  | <b>107,49</b> | <b>107,49</b> | <b>109,62</b> | <b>110,39</b>  |
| 36               | Vervaardiging van meubels; overige industrie  | 107,49        | 107,49        | 109,62        | 110,37         |
| 36.1             | Vervaardiging van meubels   | 107,54        | 107,54        | 109,69        | 110,61         |
| 36.2 tot<br>36.6 | Overige bedrijfsindustrie   | 107,37        | 107,37        | 109,44        | 109,77         |
| 37               | Recuperatie van recycleerbaar afval   | 107,54        | 107,54        | 109,69        | 110,61         |
| <b>E</b>         | <b>Productie en distributie van elektriciteit, gas en water</b>                     | <b>104,66</b> | <b>105,08</b> | <b>107,72</b> | <b>108,92</b>  |
| <b>F</b>         | <b>Bouwnijverheid</b>   | <b>107,58</b> | <b>107,58</b> | <b>109,71</b> | <b>110,67</b>  |
| <b>G</b>         | <b>Groot- en kleinhandel; reparatie van auto's en huishoudelijke artikelen</b>      | <b>106,79</b> | <b>107,53</b> | <b>108,71</b> | <b>110,35</b>  |
| 50               | Verkoop en reparatie van auto's en motorrijwielen; kleinhandel in motorbrandstoffen | 107,78        | 107,78        | 109,81        | 110,98         |
| 51               | Groothandel en handelsbemiddeling, exclusief de handel in auto's en motorrijwielen  | 107,49        | 107,49        | 109,64        | 110,56         |
| 52               | Kleinhandel, exclusief auto's en motorrijwielen; reparatie van consumentenartikelen | 106,25        | 107,52        | 108,01        | 110,15         |
| <b>H</b>         | <b>Hotels en restaurants</b>  | <b>111,50</b> | <b>112,11</b> | <b>112,56</b> | <b>115,29</b>  |
| <b>I</b>         | <b>Vervoer, opslag en communicatie</b>  | <b>103,99</b> | <b>103,99</b> | <b>105,47</b> | <b>108,01</b>  |
| 60               | Vervoer te land   | 107,65        | 107,65        | 109,81        | 110,30         |
| 61               | Vervoer over water  | 106,61        | 106,61        | 108,43        | 109,70         |
| 62 tot<br>64     | Overige vervoer, post en telecommunicatie   | 103,10        | 103,10        | 104,42        | 107,45         |
| <b>J</b>         | <b>Financiële instellingen</b>  | <b>107,28</b> | <b>107,82</b> | <b>108,41</b> | <b>110,26</b>  |
| 65               | Financiële instellingen   | 107,16        | 107,74        | 108,41        | 110,28         |
| 66               | Verzekeringswezen   | 107,50        | 107,97        | 108,42        | 110,23         |
| 67               | Hulpbedrijven i.v.m. financiële instellingen  | 107,50        | 107,97        | 108,41        | 110,23         |
| <b>K</b>         | <b>Onroerende goederen, verhuur en diensten aan bedrijven</b>                       | <b>106,83</b> | <b>106,88</b> | <b>108,87</b> | <b>109,80</b>  |
| <b>M</b>         | <b>Onderwijs</b>  | <b>106,38</b> | <b>106,38</b> | <b>108,50</b> | <b>108,76</b>  |
| <b>N</b>         | <b>Gezondheidszorg en maatschappelijke dienstverlening</b>                          | <b>106,04</b> | <b>106,04</b> | <b>106,15</b> | <b>108,18</b>  |
| <b>O</b>         | <b>Gemeenschapsvoorzieningen, sociaal-culturele en persoonlijke diensten</b>        | <b>106,11</b> | <b>106,13</b> | <b>106,96</b> | <b>108,48</b>  |
| 90               | Afvalwater- en afvalverzameling; straatreiniging                                    | 107,54        | 107,54        | 109,69        | 110,61         |
| 91 en<br>92      | Diverse verenigingen en recreatie, cultuur en sport                                 | 106,05        | 106,07        | 106,80        | 108,38         |
| 93               | Overige diensten  | 106,78        | 106,78        | 108,91        | 109,79         |
| <b>P</b>         | <b>Particuliere huishoudens met werknemers</b>                                      | <b>106,29</b> | <b>106,29</b> | <b>106,29</b> | <b>108,42</b>  |
| <b>TG</b>        | <b>Totaal activiteiten</b>  | <b>106,89</b> | <b>107,28</b> | <b>108,45</b> | <b>110,13</b>  |

(1) Bron : Federaal Ministerie van Tewerkstelling en Arbeid.

## 2. Bedienden (mannen en vrouwen)

| 2001          |               | 2002          |               | Bedrijfsafdelingen, -klassen en -groepen  | NACE code        |
|---------------|---------------|---------------|---------------|---|------------------|
| Decem-ber     | Maart         | Juni          | Septem-ber    |   |                  |
| 113,95        | 115,09        | 115,09        | 117,36        | Vervaardiging van producten van metaal  | 28               |
| <b>113,95</b> | <b>115,09</b> | <b>115,09</b> | <b>117,36</b> | <b>Vervaardiging van machines, apparaten en werktuigen</b>                          | <b>DK</b>        |
| <b>113,82</b> | <b>115,00</b> | <b>115,00</b> | <b>117,19</b> | <b>Vervaardiging van elektrische en elektronische apparaten en instrumenten</b>     | <b>DL</b>        |
| <b>113,95</b> | <b>115,09</b> | <b>115,09</b> | <b>117,36</b> | <b>Vervaardiging van transportmiddelen</b>  | <b>DM</b>        |
| <b>112,03</b> | <b>114,53</b> | <b>114,54</b> | <b>114,59</b> | <b>Overige industrie</b>  | <b>DN</b>        |
| 111,97        | 114,49        | 114,50        | 114,56        | Vervaardiging van meubels; overige industrie  | 36               |
| 112,82        | 115,05        | 115,05        | 115,05        | Vervaardiging van meubels   | 36.1             |
| 109,77        | 113,03        | 113,10        | 113,29        | Overige bedrijfsindustrie   | 36.2 tot<br>36.6 |
| 112,82        | 115,05        | 115,05        | 115,05        | Recuperatie van recycleerbaar afval   | 37               |
| <b>109,33</b> | <b>109,80</b> | <b>110,35</b> | <b>110,44</b> | <b>Productie en distributie van elektriciteit, gas en water</b>                     | <b>E</b>         |
| <b>112,84</b> | <b>115,05</b> | <b>115,05</b> | <b>115,10</b> | <b>Bouwnijverheid</b>   | <b>F</b>         |
| <b>111,93</b> | <b>112,90</b> | <b>113,37</b> | <b>113,57</b> | <b>Groot- en kleinhandel; reparatie van auto's en huishoudelijke artikelen</b>      | <b>G</b>         |
| 112,95        | 115,06        | 115,06        | 115,31        | Verkoop en reparatie van auto's en motorrijwielen; kleinhandel in motorbrandstoffen | 50               |
| 112,71        | 114,95        | 114,95        | 114,98        | Groothandel en handelsbemiddeling, exclusief de handel in auto's en motorrijwielen  | 51               |
| 111,34        | 111,42        | 112,22        | 112,52        | Kleinhandel, exclusief auto's en motorrijwielen; reparatie van consumentenartikelen | 52               |
| <b>116,70</b> | <b>117,21</b> | <b>117,65</b> | <b>120,07</b> | <b>Hotels en restaurants</b>  | <b>H</b>         |
| <b>108,40</b> | <b>109,64</b> | <b>110,78</b> | <b>110,78</b> | <b>Vervoer, opslag en communicatie</b>  | <b>I</b>         |
| 111,49        | 113,70        | 113,70        | 113,70        | Vervoer te land   | 60               |
| 111,26        | 112,82        | 113,14        | 113,14        | Vervoer over water  | 61               |
| 107,61        | 108,63        | 110,05        | 110,05        | Overige vervoer, post en telecommunicatie   | 62 tot<br>64     |
| <b>110,72</b> | <b>111,82</b> | <b>112,85</b> | <b>113,02</b> | <b>Financiële instellingen</b>  | <b>J</b>         |
| 110,86        | 111,57        | 112,96        | 113,15        | Financiële instellingen   | 65               |
| 110,46        | 112,30        | 112,65        | 112,80        | Verzekeringswezen   | 66               |
| 110,44        | 112,27        | 112,63        | 112,78        | Hulpbedrijven i.v.m. financiële instellingen  | 67               |
| <b>111,79</b> | <b>113,97</b> | <b>114,03</b> | <b>114,05</b> | <b>Onroerende goederen, verhuur en diensten aan bedrijven</b>                       | <b>K</b>         |
| <b>109,36</b> | <b>111,54</b> | <b>111,54</b> | <b>111,54</b> | <b>Onderwijs</b>  | <b>M</b>         |
| <b>108,77</b> | <b>111,00</b> | <b>111,00</b> | <b>111,00</b> | <b>Gezondheidszorg en maatschappelijke dienstverlening</b>                          | <b>N</b>         |
| <b>109,36</b> | <b>111,05</b> | <b>111,15</b> | <b>111,22</b> | <b>Gemeenschapsvoorzieningen, sociaal-culturele en persoonlijke diensten</b>        | <b>O</b>         |
| 112,82        | 115,05        | 115,05        | 115,05        | Afvalwater- en afvalverzameling; straatreiniging                                    | 90               |
| 109,16        | 110,84        | 110,92        | 111,01        | Diverse verenigingen en recreatie, cultuur en sport                                 | 91 en<br>92      |
| 111,99        | 113,68        | 114,05        | 114,05        | Overige diensten  | 93               |
| <b>108,42</b> | <b>110,59</b> | <b>110,59</b> | <b>110,59</b> | <b>Particuliere huishoudens met werknemers</b>                                      | <b>P</b>         |
| <b>111,14</b> | <b>112,66</b> | <b>113,00</b> | <b>113,28</b> | <b>Totaal activiteiten</b>  | <b>TG</b>        |

(2) De laatste gepubliceerde cijfers zijn steeds als voorlopig te beschouwen en kunnen nog licht gewijzigd worden.



## Lonen

## België : bruto-indexen van de loonmassa (1995=100)

|             |   | Totale industrie<br>(10-45)    | Totale industrie<br>(zonder<br>bouwnijverheid<br>(10-41) | Intermediaire<br>goederen          | Energie   | Intermediaire<br>goederen, zonder<br>energie | Investerings-<br>goederen |
|-------------|---|--------------------------------|--|------------------------------------|---|--|---------------------------|
| 1997        |   | 100,5                          | 101,3  | 103,7                              | 98,3  | 104,6  | 107,4                     |
| 1998        |   | 103,4                          | 103,7  | 107,3                              | 100,3   | 108,4  | 116,7                     |
| 1999        |   | 106,7                          | 105,1  | 109,9                              | 100,7   | 111,5  | 138,5                     |
| 2000        |   | 108,6                          | 106,1  | 111,9                              | 97,5  | 114,4  | 143,0                     |
| <b>1999</b> | 1 | 100,7                          | 100,3  | 104,7                              | 90,2  | 107,2  | 125,3                     |
|             | 2 | 107,7                          | 104,9  | 109,5                              | 103,5   | 110,5  | 139,7                     |
|             | 3 | 95,4                           | 93,1   | 97,8                               | 89,1  | 99,3   | 121,7                     |
|             | 4 | 123,1                          | 122,4  | 127,7                              | 120,2   | 129,0  | 167,6                     |
| <b>2000</b> | 1 | 103,9                          | 102,0  | 107,5                              | 87,8  | 111,0  | 139,4                     |
|             | 2 | 109,5                          | 106,1  | 112,0                              | 93,0  | 115,4  | 143,9                     |
|             | 3 | 96,5                           | 94,0   | 100,1                              | 88,2  | 102,1  | 124,6                     |
|             | 4 | 126,3                          | 125,7  | 130,4                              | 123,9   | 131,5  | 172,3                     |
| <b>2001</b> | 1 | 106,7                          | 105,2  | 110,8                              | 94,0  | 113,8  | 142,6                     |
|             | 2 | 111,7                          | 108,5  | 114,6                              | 101,8   | 116,8  | 144,8                     |
|             | 3 | 97,7                           | 95,4   | 101,4                              | 92,4  | 102,9  | 125,7                     |
|             | 4 | 125,1                          | 123,5  | 128,5                              | 116,9   | 130,4  | 165,5                     |
| <b>2002</b> | 1 | 105,3                          | 103,5  | 108,3                              | 89,0  | 111,7  | 134,8                     |
|             | 2 | 111,8                          | 107,8  | 113,4                              | 103,2   | 115,1  | 144,9                     |
|             | 3 | 96,5                           | 94,0   | 99,1                               | 93,7  | 99,8   | 125,7                     |
|             |   | Duurzame<br>consumptiegoederen | Niet-duurzame<br>consumptiegoederen                      | Winning van<br>delfstoffen (10-14) | Winning van<br>steenkool, bruinkool<br>en turf (10) | Overige winning van<br>delfstoffen (14)      | Industrie (15-37)         |
| 1997        |   | 93,8                           | 100,3  | 97,8                               | 0,0   | 122,1  | 101,4                     |
| 1998        |   | 98,5                           | 103,2  | 99,2                               | 0,0   | 121,9  | 103,8                     |
| 1999        |   | 103,3                          | 104,8  | 105,0                              | 0,0   | 126,3  | 105,3                     |
| 2000        |   | 105,2                          | 106,1  | 105,7                              | 0,0   | 127,3  | 106,6                     |
| <b>1999</b> | 1 | 99,5                           | 98,2   | 100,9                              | 0,0   | 123,1  | 101,0                     |
|             | 2 | 104,1                          | 103,3  | 105,0                              | 0,0   | 124,1  | 104,8                     |
|             | 3 | 93,2                           | 93,8   | 94,7                               | 0,0   | 113,6  | 93,3                      |
|             | 4 | 116,7                          | 123,9  | 119,6                              | 0,0   | 144,5  | 122,4                     |
| <b>2000</b> | 1 | 112,2                          | 101,4  | 104,8                              | 0,0   | 126,7  | 103,0                     |
|             | 2 | 107,0                          | 105,0  | 106,1                              | 0,0   | 128,5  | 107,0                     |
|             | 3 | 94,2                           | 94,7   | 91,8                               | 0,0   | 110,6  | 94,4                      |
|             | 4 | 119,3                          | 127,3  | 118,2                              | 0,0   | 144,8  | 125,7                     |
| <b>2001</b> | 1 | 112,7                          | 105,7  | 102,5                              | 0,0   | 124,5  | 105,9                     |
|             | 2 | 126,4                          | 106,5  | 104,4                              | 0,0   | 128,7  | 109,0                     |
|             | 3 | 94,4                           | 95,7   | 90,5                               | 0,0   | 110,8  | 95,6                      |
|             | 4 | 121,5                          | 123,5  | 119,3                              | 0,0   | 147,9  | 123,9                     |
| <b>2002</b> | 1 | 112,5                          | 104,7  | 102,9                              | 0,0   | 125,0  | 104,5                     |
|             | 2 | 115,5                          | 107,6  | 106,0                              | 0,0   | 130,2  | 108,4                     |
|             | 3 | 98,7                           | 95,7   | 89,3                               | 0,0   | 108,3  | 94,3                      |

## België : bruto-indexen van de loonmassa (1995=100)

|             |   | Voedings- en<br>genotmiddelen<br>(15-16) | Voedingsmiddelen<br>en dranken (15)                           | Tabak (16)  | Textiel (17)          | Textiel en kleding<br>(17-18)                                | Kleding en bont (18)                                 |
|-------------|---|--|---|---|-----------------------|--|--|
| 1997        |   | 100,6                                    | 100,4   | 105,5   | 98,3                  | 95,0   | 83,8   |
| 1998        |   | 104,1                                    | 103,9   | 109,3   | 100,1                 | 96,1   | 83,6   |
| 1999        |   | 106,2                                    | 105,5   | 123,8   | 101,2                 | 94,5   | 71,5   |
| 2000        |   | 107,5                                    | 107,4   | 102,6   | 99,0                  | 89,9   | 65,2   |
| <b>1999</b> | 1 | 98,2                                     | 97,7  | 109,6   | 103,8                 | 96,0   | 68,2   |
|             | 2 | 103,4                                    | 101,3   | 151,1   | 104,0                 | 97,6   | 76,2   |
|             | 3 | 94,8                                     | 94,2  | 108,4   | 89,9                  | 84,7   | 68,2   |
|             | 4 | 128,7                                    | 128,8   | 126,3   | 107,3                 | 99,7   | 73,5   |
| <b>2000</b> | 1 | 99,6                                     | 99,4  | 100,6   | 106,7                 | 97,9   | 69,3   |
|             | 2 | 103,0                                    | 102,8   | 102,7   | 106,0                 | 97,0   | 67,6   |
|             | 3 | 95,8                                     | 96,0  | 85,3  | 88,5                  | 81,8   | 61,9   |
|             | 4 | 130,7                                    | 130,6   | 126,8   | 111,3                 | 100,3  | 67,0   |
| <b>2001</b> | 1 | 105,8                                    | 105,5   | 109,8   | 105,5                 | 95,2   | 66,1   |
|             | 2 | 105,0                                    | 104,5   | 113,0   | 103,0                 | 92,3   | 61,5   |
|             | 3 | 97,0                                     | 96,7  | 98,0  | 87,8                  | 79,9   | 58,2   |
|             | 4 | 127,8                                    | 127,5   | 127,5   | 104,4                 | 93,8   | 63,5   |
| <b>2002</b> | 1 | 107,9                                    | 108,7   | 79,1  | 101,7                 | 91,3   | 61,9   |
|             | 2 | 112,2                                    | 113,0   | 83,8  | 102,4                 | 91,5   | 60,9   |
|             | 3 | 97,5                                     | 98,4  | 66,0  | 86,0                  | 78,0   | 56,5   |
| <hr/>       |   |  |   |   |                       |  |  |
|             |   | Leer en schoeisel<br>(19)                | Hout en artikelen van<br>hout, kurk, riet,<br>vlechtwerk (20) | Papier en karton;<br>uitgeverijen en<br>drukkerijen (21-22) | Papier en karton (21) | Uitgeverijen,<br>drukkerijen,<br>reproductie opnamen<br>(22) | Cokes, raffinage,<br>spijjt- en<br>kweekstoffen (23) |
| 1997        |   | 83,7                                     | 100,7   | 103,1   | 100,2                 | 104,5  | 90,7   |
| 1998        |   | 84,8                                     | 106,0   | 107,0   | 106,8                 | 107,0  | 92,7   |
| 1999        |   | 82,0                                     | 111,3   | 108,6   | 103,3                 | 111,0  | 92,9   |
| 2000        |   | 78,0                                     | 112,4   | 107,3   | 107,0                 | 107,5  | 96,8   |
| <b>1999</b> | 1 | 79,5                                     | 110,2   | 101,1   | 96,3                  | 103,4  | 92,7   |
|             | 2 | 81,2                                     | 111,6   | 106,3   | 100,4                 | 109,1  | 88,0   |
|             | 3 | 71,3                                     | 102,4   | 98,0  | 91,1                  | 101,3  | 85,5   |
|             | 4 | 96,3                                     | 121,1   | 129,0   | 125,7                 | 130,5  | 105,5  |
| <b>2000</b> | 1 | 75,4                                     | 114,8   | 105,4   | 103,6                 | 106,2  | 91,4   |
|             | 2 | 78,9                                     | 117,4   | 107,9   | 105,3                 | 109,2  | 96,2   |
|             | 3 | 64,8                                     | 102,9   | 95,9  | 91,8                  | 97,9   | 88,3   |
|             | 4 | 93,5                                     | 121,8   | 128,8   | 126,6                 | 129,9  | 111,3  |
| <b>2001</b> | 1 | 70,4                                     | 111,0   | 103,4   | 102,5                 | 103,9  | 90,2   |
|             | 2 | 79,1                                     | 121,2   | 108,2   | 106,0                 | 109,2  | 105,4  |
|             | 3 | 60,8                                     | 104,3   | 94,6  | 93,3                  | 95,1   | 92,8   |
|             | 4 | 81,8                                     | 122,7   | 124,6   | 126,5                 | 123,8  | 112,9  |
| <b>2002</b> | 1 | 63,3                                     | 114,4   | 102,0   | 102,0                 | 102,1  | 95,2   |
|             | 2 | 77,1                                     | 122,9   | 107,6   | 108,1                 | 107,4  | 115,4  |
|             | 3 | 57,1                                     | 104,9   | 92,3  | 91,3                  | 92,7   | 107,4  |

## Lonen

## België : bruto-indexen van de loonmassa (1995=100)

|             |   | Chemische<br>nijverheid (24)              | Rubber en kunststof<br>(25)                          | Niet-metaal-<br>houdende minerale<br>producten (26) | Metallurgie (27)                          | Metaalverwerking<br>(28-35)                               | Producten van<br>metaal (28)                                     |
|-------------|---|---|--|---|---|---|--|
| 1997        |   | 101,8                                     | 100,2  | 101,2   | 101,3                                     | 103,9   | 110,4  |
| 1998        |   | 102,5                                     | 101,8  | 101,7   | 101,3                                     | 107,5   | 113,4  |
| 1999        |   | 104,8                                     | 105,1  | 100,4   | 96,9                                      | 111,0   | 122,1  |
| 2000        |   | 108,4                                     | 106,9  | 100,6   | 95,9                                      | 113,8   | 123,2  |
| <b>1999</b> | 1 | 98,8                                      | 100,2  | 99,6  | 97,7                                      | 105,6   | 113,6  |
|             | 2 | 105,3                                     | 105,0  | 101,2   | 93,5                                      | 110,8   | 120,3  |
|             | 3 | 94,6                                      | 93,5   | 88,7  | 82,7                                      | 97,2  | 106,8  |
|             | 4 | 120,8                                     | 121,7  | 112,4   | 114,0                                     | 130,4   | 147,7  |
| <b>2000</b> | 1 | 101,3                                     | 104,0  | 100,8   | 93,6                                      | 108,8   | 120,4  |
|             | 2 | 109,1                                     | 108,4  | 101,1   | 95,1                                      | 114,1   | 123,4  |
|             | 3 | 97,1                                      | 95,4   | 88,3  | 81,8                                      | 99,8  | 109,3  |
|             | 4 | 124,8                                     | 121,6  | 112,1   | 112,5                                     | 137,9   | 145,2  |
| <b>2001</b> | 1 | 105,0                                     | 106,7  | 99,4  | 97,2                                      | 113,6   | 122,0  |
|             | 2 | 110,3                                     | 114,8  | 99,7  | 95,9                                      | 117,5   | 123,7  |
|             | 3 | 100,1                                     | 95,5   | 88,1  | 83,5                                      | 101,9   | 108,7  |
|             | 4 | 127,0                                     | 120,8  | 109,4   | 111,9                                     | 135,5   | 146,6  |
| <b>2002</b> | 1 | 106,9                                     | 100,7  | 97,6  | 94,2                                      | 110,6   | 121,1  |
|             | 2 | 111,3                                     | 103,6  | 99,2  | 93,6                                      | 115,2   | 125,4  |
|             | 3 | 98,6                                      | 88,5   | 85,4  | 84,2                                      | 100,0   | 109,8  |
|             |   | Machines, apparaten<br>en werktuigen (29) | Elektrische en<br>elektronische<br>apparaten (30-33) | Kantoomachines en<br>computers (30)                 | Elektrische machines<br>en apparaten (31) | Audio-, video- en<br>telecommunicatie-<br>apparatuur (32) | Medische<br>apparatuur,<br>precisie-instru-<br>menten, etc. (33) |
| 1997        |   | 103,4                                     | 106,1  | 256,5   | 106,0                                     | 107,0   | 69,5   |
| 1998        |   | 110,6                                     | 110,4  | 254,9   | 116,0                                     | 104,6   | 69,5   |
| 1999        |   | 109,8                                     | 116,2  | 143,3   | 120,4                                     | 139,3   | 54,6   |
| 2000        |   | 116,6                                     | 116,5  | 179,0   | 123,8                                     | 134,8   | 50,3   |
| <b>1999</b> | 1 | 109,0                                     | 109,7  | 129,5   | 113,5                                     | 132,0   | 52,8   |
|             | 2 | 108,5                                     | 117,8  | 138,4   | 119,9                                     | 141,4   | 62,1   |
|             | 3 | 96,3                                      | 104,9  | 132,8   | 107,6                                     | 130,0   | 45,3   |
|             | 4 | 125,5                                     | 132,5  | 172,8   | 140,9                                     | 153,8   | 58,5   |
| <b>2000</b> | 1 | 111,1                                     | 110,1  | 108,1   | 119,4                                     | 128,6   | 49,7   |
|             | 2 | 117,1                                     | 116,7  | 155,7   | 125,2                                     | 135,4   | 50,2   |
|             | 3 | 103,0                                     | 107,2  | 213,7   | 108,4                                     | 127,4   | 45,7   |
|             | 4 | 135,7                                     | 143,6  | 225,6   | 145,5                                     | 181,1   | 57,6   |
| <b>2001</b> | 1 | 120,7                                     | 117,0  | 145,2   | 120,7                                     | 141,7   | 54,8   |
|             | 2 | 127,5                                     | 124,4  | 182,4   | 125,1                                     | 151,5   | 58,9   |
|             | 3 | 106,5                                     | 110,3  | 170,4   | 109,2                                     | 139,3   | 49,3   |
|             | 4 | 138,2                                     | 143,5  | 188,8   | 147,4                                     | 177,1   | 63,3   |
| <b>2002</b> | 1 | 118,9                                     | 118,9  | 146,3   | 119,6                                     | 155,3   | 50,1   |
|             | 2 | 120,4                                     | 122,1  | 158,9   | 122,8                                     | 152,3   | 57,4   |
|             | 3 | 106,6                                     | 106,6  | 139,6   | 108,4                                     | 130,0   | 50,8   |

## België : bruto-indexen van de loonmassa (1995=100)

|             |   | Transportmiddelen<br>(34-35)                   | Auto's,<br>aanhangwagens en<br>opleggers (34) | Auto's (34.1)                                      | Overige<br>transportmiddelen<br>(35) | Meubels; overige<br>industrie (36) | Meubels (36.1)      |
|-------------|---|--|---|--|--------------------------------------|------------------------------------|---------------------|
| 1997        |   | 98,0   | 98,1  | 101,4  | 97,8                                 | 91,1                               | 89,5                |
| 1998        |   | 99,4   | 99,2  | 108,0  | 100,3                                | 92,9                               | 93,3                |
| 1999        |   | 100,4  | 100,0   | 161,3  | 102,8                                | 92,5                               | 93,3                |
| 2000        |   | 104,1  | 104,0   | 172,9  | 104,5                                | 90,5                               | 90,6                |
| <b>1999</b> | 1 | 95,4   | 94,8  | 132,4  | 98,8                                 | 93,9                               | 95,6                |
|             | 2 | 100,4  | 99,7  | 170,5  | 104,1                                | 94,3                               | 96,3                |
|             | 3 | 85,8   | 83,5  | 133,2  | 97,7                                 | 80,1                               | 80,9                |
|             | 4 | 120,2  | 122,1   | 209,3  | 110,8                                | 101,7                              | 100,6               |
| <b>2000</b> | 1 | 99,0   | 99,3  | 167,3  | 97,3                                 | 92,0                               | 92,7                |
|             | 2 | 104,4  | 103,5   | 185,1  | 109,1                                | 93,4                               | 94,5                |
|             | 3 | 85,8   | 84,0  | 132,0  | 96,5                                 | 80,4                               | 81,1                |
|             | 4 | 130,2  | 131,7   | 336,3  | 121,1                                | 99,2                               | 98,2                |
| <b>2001</b> | 1 | 101,5  | 102,1   | 211,7  | 97,8                                 | 91,7                               | 93,4                |
|             | 2 | 102,2  | 100,3   | 202,9  | 113,2                                | 100,4                              | 106,0               |
|             | 3 | 88,2   | 85,7  | 156,9  | 102,5                                | 77,5                               | 79,0                |
|             | 4 | 120,3  | 119,7   | 185,0  | 123,7                                | 98,8                               | 99,3                |
| <b>2002</b> | 1 | 92,6   | 91,3  | 198,0  | 99,7                                 | 90,4                               | 92,8                |
|             | 2 | 99,9   | 96,9  | 193,0  | 117,7                                | 90,8                               | 94,0                |
|             | 3 | 84,7   | 82,4  | 173,7  | 98,3                                 | 75,4                               | 77,0                |
| <hr/>       |   |  |   |  |                                      |                                    |                     |
|             |   | Recuperatie van<br>recycleerbaar afval<br>(37) | Electriciteit, gas en<br>water (40-41)        | Electriciteit, gas,<br>stoom en warm<br>water (40) | Electriciteit (40.1)                 | Water (41)                         | Bouwnijverheid (45) |
| 1997        |   | 120,0  | 99,7  | 99,1   | 99,1                                 | 102,7                              | 96,3                |
| 1998        |   | 129,5  | 101,7   | 101,2  | 101,2                                | 103,7                              | 101,8               |
| 1999        |   | 129,5  | 102,2   | 101,7  | 101,7                                | 104,1                              | 114,2               |
| 2000        |   | 148,3  | 96,9  | 94,7   | 94,7                                 | 104,5                              | 121,8               |
| <b>1999</b> | 1 | 122,8  | 89,8  | 87,2   | 87,2                                 | 101,9                              | 102,2               |
|             | 2 | 127,6  | 106,4   | 106,3  | 106,3                                | 106,4                              | 121,9               |
|             | 3 | 117,5  | 89,8  | 87,2   | 87,2                                 | 102,0                              | 106,8               |
|             | 4 | 150,1  | 122,8   | 126,2  | 126,2                                | 106,4                              | 126,1               |
| <b>2000</b> | 1 | 140,7  | 85,9  | 81,1   | 81,1                                 | 101,9                              | 113,6               |
|             | 2 | 148,9  | 91,1  | 86,6   | 86,6                                 | 106,3                              | 127,3               |
|             | 3 | 133,8  | 87,4  | 83,1   | 83,1                                 | 101,7                              | 109,5               |
|             | 4 | 174,6  | 126,6   | 132,1  | 132,1                                | 109,4                              | 128,8               |
| <b>2001</b> | 1 | 159,4  | 94,2  | 90,8   | 90,8                                 | 106,0                              | 114,1               |
|             | 2 | 158,2  | 99,9  | 97,6   | 97,6                                 | 107,9                              | 128,8               |
|             | 3 | 141,9  | 91,5  | 87,8   | 87,8                                 | 104,4                              | 110,1               |
|             | 4 | 184,9  | 117,0   | 118,5  | 118,5                                | 112,0                              | 133,1               |
| <b>2002</b> | 1 | 162,9  | 86,5  | 79,8   | 79,8                                 | 109,6                              | 114,3               |
|             | 2 | 164,5  | 99,1  | 94,5   | 94,5                                 | 115,3                              | 133,2               |
|             | 3 | 131,2  | 89,4  | 83,5   | 83,5                                 | 109,6                              | 109,8               |

## Lonen

## Vlaanderen : bruto-indexen van de loonmassa (1995=100)

|             |   | Totale industrie<br>(10-45) | Totale industrie<br>(zonder<br>bouwnijverheid)<br>(10-41) | Intermediaire<br>goederen | Investerings-<br>goederen | Duurzame<br>consumptiegoederen | Niet-duurzame<br>consumptiegoederen |
|-------------|---|-----------------------------|---|---------------------------|---------------------------|--------------------------------|-------------------------------------|
| 1997        |   | 101,3                       | 102,0   | 103,7                     | 107,0                     | 93,8                           | 100,2                               |
| 1998        |   | 104,2                       | 104,3   | 105,8                     | 112,3                     | 97,9                           | 102,7                               |
| 1999        |   | 107,2                       | 105,5   | 108,0                     | 132,5                     | 100,7                          | 102,7                               |
| 2000        |   | 109,9                       | 107,0   | 109,5                     | 137,0                     | 99,7                           | 104,7                               |
| <b>1999</b> | 1 | 101,0                       | 100,4   | 102,6                     | 116,9                     | 99,6                           | 96,7                                |
|             | 2 | 107,5                       | 104,5   | 107,5                     | 135,0                     | 100,7                          | 100,2                               |
|             | 3 | 96,0                        | 93,5  | 96,3                      | 114,6                     | 89,3                           | 92,4                                |
|             | 4 | 124,6                       | 123,7   | 125,9                     | 163,8                     | 113,2                          | 121,6                               |
| <b>2000</b> | 1 | 104,7                       | 102,5   | 104,6                     | 133,0                     | 102,4                          | 100,4                               |
|             | 2 | 110,4                       | 106,9   | 110,1                     | 138,2                     | 103,6                          | 102,9                               |
|             | 3 | 97,4                        | 94,8  | 97,7                      | 118,0                     | 90,3                           | 93,7                                |
|             | 4 | 128,1                       | 127,7   | 128,3                     | 164,5                     | 114,4                          | 125,7                               |
| <b>2001</b> | 1 | 108,1                       | 106,4   | 107,6                     | 138,2                     | 104,2                          | 105,9                               |
|             | 2 | 113,2                       | 109,9   | 111,8                     | 140,0                     | 116,2                          | 106,7                               |
|             | 3 | 98,6                        | 95,9  | 97,8                      | 120,4                     | 85,8                           | 96,5                                |
|             | 4 | 126,6                       | 124,7   | 125,0                     | 160,5                     | 109,8                          | 121,9                               |
| <b>2002</b> | 1 | 107,3                       | 105,2   | 104,9                     | 127,6                     | 102,8                          | 105,6                               |
|             | 2 | 113,8                       | 109,8   | 109,7                     | 139,5                     | 106,3                          | 108,5                               |
|             | 3 | 98,1                        | 95,4  | 95,6                      | 119,3                     | 91,0                           | 97,0                                |

|             |   | Winning van<br>delfstoffen (10-14) | Industrie (15-37) | Chemische<br>nijverheid (24) | Metaalverwerking<br>(28-35) | Elektriciteit, gas en<br>water (40-41) | Bouwnijverheid (45) |
|-------------|---|------------------------------------|-------------------|------------------------------|-----------------------------|--|---------------------|
| 1997        |   | 108,1                              | 102,1             | 102,0                        | 105,3                       | 99,5                                   | 97,4                |
| 1998        |   | 114,0                              | 104,4             | 101,0                        | 109,2                       | 101,4                                  | 103,8               |
| 1999        |   | 126,9                              | 105,6             | 102,1                        | 112,5                       | 102,1                                  | 116,8               |
| 2000        |   | 125,9                              | 107,4             | 104,7                        | 116,6                       | 95,8                                   | 126,3               |
| <b>1999</b> | 1 | 122,6                              | 100,8             | 95,2                         | 105,8                       | 88,6                                   | 104,4               |
|             | 2 | 122,8                              | 104,3             | 102,6                        | 111,0                       | 107,3                                  | 123,9               |
|             | 3 | 112,2                              | 93,7              | 92,9                         | 98,5                        | 88,4                                   | 109,6               |
|             | 4 | 150,2                              | 123,7             | 118,0                        | 134,7                       | 124,2                                  | 129,3               |
| <b>2000</b> | 1 | 119,7                              | 103,1             | 97,5                         | 110,0                       | 84,0                                   | 117,0               |
|             | 2 | 122,2                              | 107,5             | 104,9                        | 116,0                       | 89,8                                   | 130,0               |
|             | 3 | 109,3                              | 95,1              | 93,8                         | 102,3                       | 85,3                                   | 112,3               |
|             | 4 | 151,8                              | 127,7             | 122,0                        | 143,8                       | 127,7                                  | 129,9               |
| <b>2001</b> | 1 | 121,0                              | 106,9             | 101,1                        | 115,5                       | 92,8                                   | 117,2               |
|             | 2 | 119,1                              | 110,3             | 108,5                        | 119,7                       | 99,9                                   | 131,6               |
|             | 3 | 104,7                              | 96,2              | 97,6                         | 103,5                       | 89,6                                   | 113,7               |
|             | 4 | 144,5                              | 124,9             | 122,0                        | 139,4                       | 116,9                                  | 137,3               |
| <b>2002</b> | 1 | 113,9                              | 106,0             | 104,5                        | 112,4                       | 84,0                                   | 119,0               |
|             | 2 | 115,9                              | 110,2             | 108,4                        | 117,8                       | 98,4                                   | 137,4               |
|             | 3 | 101,8                              | 95,7              | 96,9                         | 102,2                       | 86,8                                   | 113,7               |

## Wallonië : bruto-indexen van de loonmassa (1995=100)

|             |   | Totale industrie<br>(10-45) | Totale industrie<br>(zonder<br>bouwrijverheid)<br>(10-41) | Intermediaire<br>goederen | Investerings-<br>goederen | Duurzame<br>consumptiegoederen | Niet-duurzame<br>consumptiegoederen |
|-------------|---|-----------------------------|---|---------------------------|---------------------------|--------------------------------|-------------------------------------|
| 1997        |   | 101,1                       | 101,6   | 100,6                     | 98,9                      | 90,4                           | 109,7                               |
| 1998        |   | 105,1                       | 105,4   | 107,7                     | 115,9                     | 107,1                          | 113,5                               |
| 1999        |   | 110,5                       | 108,1   | 114,1                     | 124,1                     | 99,6                           | 119,3                               |
| 2000        |   | 111,1                       | 107,8   | 115,0                     | 128,0                     | 92,6                           | 120,6                               |
| <b>1999</b> | 1 | 103,7                       | 103,7   | 108,7                     | 121,4                     | 99,1                           | 111,6                               |
|             | 2 | 113,7                       | 109,7   | 114,6                     | 127,6                     | 102,9                          | 117,1                               |
|             | 3 | 99,7                        | 96,1  | 101,3                     | 111,8                     | 85,7                           | 106,3                               |
|             | 4 | 124,9                       | 123,1   | 132,0                     | 135,8                     | 111,0                          | 142,5                               |
| <b>2000</b> | 1 | 108,3                       | 106,0   | 113,4                     | 127,0                     | 81,3                           | 115,8                               |
|             | 2 | 114,1                       | 109,1   | 115,8                     | 132,0                     | 104,7                          | 122,7                               |
|             | 3 | 99,6                        | 96,3  | 103,3                     | 118,5                     | 92,7                           | 108,3                               |
|             | 4 | 125,9                       | 123,0   | 132,0                     | 148,2                     | 118,1                          | 145,9                               |
| <b>2001</b> | 1 | 106,8                       | 104,2   | 110,4                     | 125,8                     | 108,0                          | 120,6                               |
|             | 2 | 113,9                       | 108,9   | 116,1                     | 130,5                     | 112,1                          | 121,4                               |
|             | 3 | 99,6                        | 96,0  | 103,1                     | 115,3                     | 92,6                           | 108,0                               |
|             | 4 | 125,8                       | 122,7   | 130,8                     | 143,2                     | 122,6                          | 149,7                               |
| <b>2002</b> | 1 | 106,2                       | 103,8   | 109,2                     | 125,7                     | 106,4                          | 124,1                               |
|             | 2 | 113,8                       | 108,1   | 114,6                     | 134,8                     | 94,4                           | 126,4                               |
|             | 3 | 97,6                        | 94,1  | 98,4                      | 118,7                     | 77,4                           | 114,7                               |

|             |   | Winning van<br>delfstoffen (10-14) | Industrie (15-37) | Chemische<br>nijverheid (24) | Metaalverwerking<br>(28-35) | Elektriciteit, gas en<br>water (40-41) | Bouwrijverheid (45) |
|-------------|---|------------------------------------|-------------------|------------------------------|-----------------------------|--|---------------------|
| 1997        |   | 95,9                               | 101,8             | 100,9                        | 102,2                       | 100,8                                  | 98,6                |
| 1998        |   | 96,4                               | 105,9             | 106,2                        | 108,0                       | 103,2                                  | 103,3               |
| 1999        |   | 100,7                              | 108,7             | 113,6                        | 111,9                       | 103,8                                  | 120,6               |
| 2000        |   | 101,6                              | 108,7             | 120,6                        | 110,4                       | 98,0                                   | 125,7               |
| <b>1999</b> | 1 | 96,7                               | 105,1             | 110,9                        | 108,7                       | 91,2                                   | 103,5               |
|             | 2 | 101,5                              | 110,1             | 114,3                        | 116,4                       | 107,4                                  | 131,2               |
|             | 3 | 91,3                               | 96,6              | 100,6                        | 100,8                       | 91,7                                   | 115,2               |
|             | 4 | 113,5                              | 123,2             | 128,7                        | 121,8                       | 124,9                                  | 132,6               |
| <b>2000</b> | 1 | 101,9                              | 107,5             | 113,4                        | 110,2                       | 88,8                                   | 118,4               |
|             | 2 | 102,9                              | 110,4             | 122,9                        | 113,1                       | 95,0                                   | 136,8               |
|             | 3 | 88,4                               | 97,1              | 108,5                        | 99,7                        | 89,8                                   | 114,4               |
|             | 4 | 111,5                              | 123,0             | 132,8                        | 121,5                       | 126,5                                  | 138,3               |
| <b>2001</b> | 1 | 99,0                               | 105,2             | 119,0                        | 109,0                       | 95,1                                   | 117,7               |
|             | 2 | 101,7                              | 109,8             | 120,7                        | 112,6                       | 100,6                                  | 136,8               |
|             | 3 | 87,8                               | 96,4              | 110,6                        | 98,2                        | 93,0                                   | 116,4               |
|             | 4 | 114,4                              | 123,4             | 146,0                        | 120,0                       | 116,7                                  | 139,5               |
| <b>2002</b> | 1 | 100,9                              | 105,3             | 120,6                        | 107,5                       | 88,2                                   | 116,2               |
|             | 2 | 104,3                              | 109,0             | 126,9                        | 112,5                       | 100,1                                  | 140,1               |
|             | 3 | 87,0                               | 94,5              | 112,7                        | 97,1                        | 91,7                                   | 113,7               |

## Lonen

## Brussel : bruto-indexen van de loonmassa (1995=100)

|             |   | Totale industrie<br>(10-45) | Totale industrie<br>(zonder<br>bouwrijverheid)<br>(10-41) | Intermediaire<br>goederen | Investerings-<br>goederen | Duurzame<br>consumptiegoederen | Niet-duurzame<br>consumptiegoederen |
|-------------|---|-----------------------------|---|---------------------------|---------------------------|--------------------------------|-------------------------------------|
| 1997        |   | 99,7                        | 102,4   | 95,4                      | 262,6                     | 106,1                          | 97,9                                |
| 1998        |   | 103,3                       | 106,1   | 97,6                      | 420,8                     | 124,1                          | 103,5                               |
| 1999        |   | 112,5                       | 116,8   | 102,3                     | 436,8                     | 152,4                          | 103,0                               |
| 2000        |   | 110,4                       | 113,3   | 92,7                      | 404,0                     | 136,8                          | 100,4                               |
| <b>1999</b> | 1 | 106,7                       | 110,4   | 93,7                      | 376,9                     | 138,2                          | 94,7                                |
|             | 2 | 116,2                       | 119,8   | 102,1                     | 425,1                     | 171,4                          | 108,9                               |
|             | 3 | 97,8                        | 101,1   | 89,8                      | 446,5                     | 132,2                          | 92,7                                |
|             | 4 | 129,6                       | 136,2   | 123,9                     | 498,9                     | 168,1                          | 115,8                               |
| <b>2000</b> | 1 | 106,1                       | 109,2   | 86,7                      | 405,8                     | 128,0                          | 97,3                                |
|             | 2 | 110,6                       | 112,4   | 93,7                      | 408,9                     | 149,7                          | 99,0                                |
|             | 3 | 97,0                        | 98,5  | 86,4                      | 319,8                     | 141,7                          | 88,1                                |
|             | 4 | 135,0                       | 141,3   | 118,5                     | 487,2                     | 144,9                          | 118,8                               |
| <b>2001</b> | 1 | 104,9                       | 107,4   | 86,1                      | 330,5                     | 147,6                          | 93,3                                |
|             | 2 | 109,6                       | 111,0   | 96,2                      | 329,0                     | 123,9                          | 94,1                                |
|             | 3 | 96,8                        | 99,7  | 91,2                      | 290,0                     | 127,4                          | 85,2                                |
|             | 4 | 125,9                       | 131,1   | 116,4                     | 402,1                     | 127,3                          | 108,9                               |
| <b>2002</b> | 1 | 95,1                        | 96,0  | 90,3                      | 271,0                     | 115,1                          | 82,8                                |
|             | 2 | 100,4                       | 99,4  | 100,3                     | 271,1                     | 68,7                           | 87,2                                |
|             | 3 | 83,7                        | 82,8  | 82,0                      | 244,6                     | 63,1                           | 61,4                                |

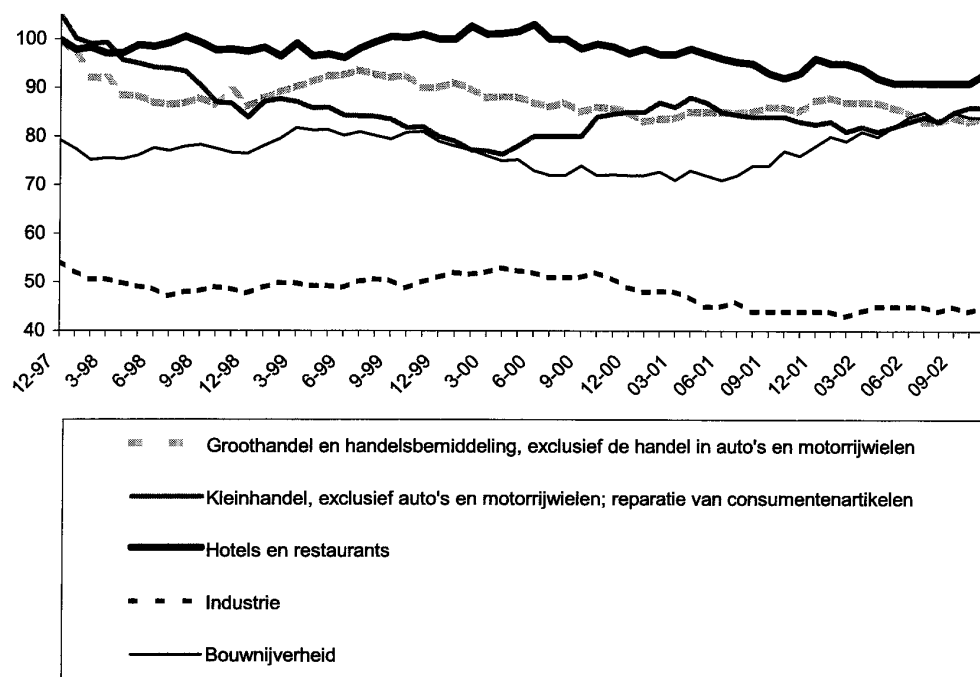
|             |   | Winning van<br>delfstoffen (10-14) | Industrie (15-37) | Chemische<br>nijverheid (24) | Metaalverwerking<br>(28-35) | Elektriciteit, gas en<br>water (40-41) | Bouwrijverheid (45) |
|-------------|---|------------------------------------|-------------------|------------------------------|-----------------------------|--|---------------------|
| 1997        |   | 0,0                                | 103,4             | 102,3                        | 112,7                       | 99,1                                   | 88,7                |
| 1998        |   | 0,0                                | 107,6             | 107,5                        | 112,1                       | 100,9                                  | 92,1                |
| 1999        |   | 0,0                                | 121,4             | 104,7                        | 116,4                       | 100,7                                  | 95,4                |
| 2000        |   | 0,0                                | 118,1             | 106,9                        | 117,8                       | 96,4                                   | 98,1                |
| <b>1999</b> | 1 | 0,0                                | 116,1             | 96,8                         | 116,3                       | 90,1                                   | 91,8                |
|             | 2 | 0,0                                | 124,5             | 104,9                        | 116,7                       | 103,2                                  | 101,5               |
|             | 3 | 0,0                                | 104,2             | 90,4                         | 97,6                        | 90,2                                   | 84,7                |
|             | 4 | 0,0                                | 140,9             | 126,7                        | 135,0                       | 119,5                                  | 103,9               |
| <b>2000</b> | 1 | 0,0                                | 115,8             | 103,3                        | 115,5                       | 85,8                                   | 93,5                |
|             | 2 | 0,0                                | 118,8             | 105,9                        | 119,5                       | 89,7                                   | 102,6               |
|             | 3 | 0,0                                | 101,4             | 94,6                         | 98,8                        | 87,9                                   | 90,5                |
|             | 4 | 0,0                                | 145,9             | 129,0                        | 153,4                       | 125,0                                  | 110,5               |
| <b>2001</b> | 1 | 0,0                                | 110,9             | 102,4                        | 117,3                       | 94,8                                   | 94,5                |
|             | 2 | 0,0                                | 114,2             | 93,6                         | 117,9                       | 99,1                                   | 103,8               |
|             | 3 | 0,0                                | 101,6             | 91,4                         | 102,4                       | 92,4                                   | 84,9                |
|             | 4 | 0,0                                | 134,9             | 117,8                        | 145,8                       | 117,0                                  | 105,1               |
| <b>2002</b> | 1 | 0,0                                | 98,2              | 83,5                         | 109,6                       | 87,9                                   | 90,9                |
|             | 2 | 0,0                                | 100,0             | 87,6                         | 107,0                       | 98,6                                   | 103,6               |
|             | 3 | 0,0                                | 81,0              | 65,1                         | 95,8                        | 90,6                                   | 86,4                |

## **Productiefactoren en werkgelegenheid**

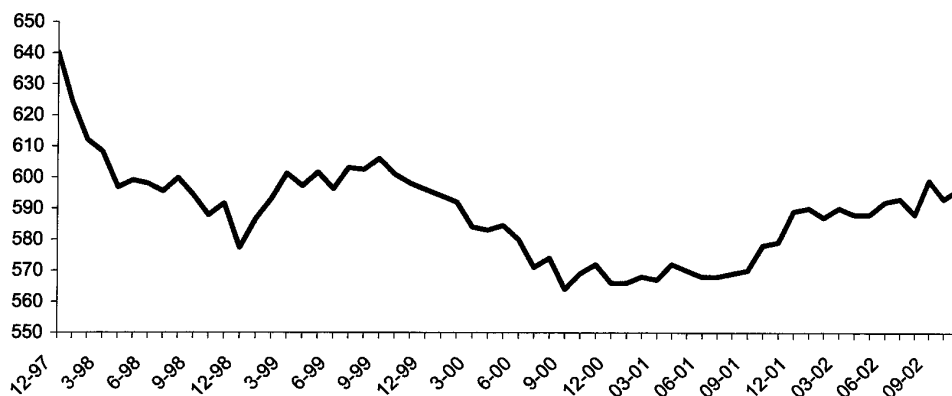


## Productiefactoren en werkgelegenheid

### Aantal faillissementen in enkele sectoren : voortschrijdend gemiddelde van de laatste 12 maanden



### Totaal aantal faillissementen : voortschrijdend gemiddelde van de laatste 12 maanden



## Productiefactoren en werkgelegenheid

**Evolutie van het aantal faillissementen van januari 2001 tot  
november 2002 volgens activiteit, gewest en juridische vorm**

|  | jan | feb | maart | april | mei | juni | juli | aug | sept | okt | nov | dec | jaarlijks<br>totaal |
|--|-----|-----|-------|-------|-----|------|------|-----|------|-----|-----|-----|---------------------|
| <b>Totaal ingeleide faillissementsdossiers</b> |     |     |       |       |     |      |      |     |      |     |     |     |                     |
| 2001   | 615 | 613 | 646   | 578   | 614 | 633  | 386  | 356 | 633  | 752 | 612 | 624 | 7.062               |
| 2002   | 630 | 583 | 678   | 552   | 619 | 679  | 392  | 307 | 754  | 690 | 644 |     | 6.528               |
| <b>Per activiteit</b>                          |     |     |       |       |     |      |      |     |      |     |     |     |                     |
| Landbouw en visserij                           |     |     |       |       |     |      |      |     |      |     |     |     |                     |
| 2001   | 9   | 6   | 7     | 9     | 13  | 7    | 3    | 4   | 6    | 7   | 12  | 8   | 91                  |
| 2002   | 7   | 12  | 9     | 5     | 8   | 8    | 4    | 3   | 10   | 8   | 8   |     | 82                  |
| Industrie, energie en winning van delfstoffen  |     |     |       |       |     |      |      |     |      |     |     |     |                     |
| 2001   | 45  | 54  | 52    | 37    | 36  | 50   | 37   | 26  | 52   | 58  | 41  | 38  | 526                 |
| 2002   | 47  | 45  | 64    | 51    | 43  | 46   | 33   | 19  | 65   | 50  | 46  |     | 509                 |
| Bouwnijverheid                                 |     |     |       |       |     |      |      |     |      |     |     |     |                     |
| 2001   | 77  | 86  | 79    | 83    | 69  | 70   | 58   | 55  | 97   | 105 | 73  | 83  | 935                 |
| 2002   | 98  | 83  | 92    | 80    | 85  | 102  | 64   | 36  | 117  | 92  | 70  |     | 919                 |
| Handel   |     |     |       |       |     |      |      |     |      |     |     |     |                     |
| 2001   | 203 | 218 | 221   | 205   | 206 | 221  | 127  | 120 | 203  | 240 | 192 | 207 | 2.363               |
| 2002   | 205 | 176 | 222   | 192   | 215 | 215  | 118  | 119 | 244  | 238 | 190 |     | 2.134               |
| Horeca   |     |     |       |       |     |      |      |     |      |     |     |     |                     |
| 2001   | 113 | 100 | 113   | 100   | 98  | 109  | 56   | 48  | 91   | 112 | 96  | 116 | 1.152               |
| 2002   | 104 | 93  | 99    | 81    | 92  | 100  | 62   | 41  | 98   | 113 | 112 |     | 995                 |
| Transport en andere diensten                   |     |     |       |       |     |      |      |     |      |     |     |     |                     |
| 2001   | 150 | 129 | 150   | 123   | 162 | 149  | 87   | 96  | 156  | 199 | 167 | 140 | 1.708               |
| 2002   | 147 | 145 | 157   | 117   | 147 | 167  | 96   | 72  | 180  | 150 | 178 |     | 1.556               |
| Niet-gedefinieerde activiteit                  |     |     |       |       |     |      |      |     |      |     |     |     |                     |
| 2001   | 18  | 20  | 24    | 21    | 30  | 27   | 18   | 7   | 28   | 31  | 31  | 32  | 287                 |
| 2002   | 22  | 29  | 35    | 26    | 29  | 41   | 15   | 17  | 40   | 39  | 40  |     | 333                 |
| <b>Per gewest</b>                              |     |     |       |       |     |      |      |     |      |     |     |     |                     |
| Vlaams Gewest                                  |     |     |       |       |     |      |      |     |      |     |     |     |                     |
| 2001   | 318 | 323 | 343   | 293   | 301 | 365  | 196  | 182 | 342  | 360 | 334 | 330 | 3.687               |
| 2002   | 345 | 321 | 356   | 323   | 316 | 356  | 230  | 169 | 430  | 409 | 407 |     | 3.662               |
| Waals Gewest                                   |     |     |       |       |     |      |      |     |      |     |     |     |                     |
| 2001   | 196 | 178 | 200   | 181   | 193 | 181  | 113  | 104 | 194  | 244 | 172 | 182 | 2.138               |
| 2002   | 192 | 182 | 213   | 120   | 181 | 199  | 99   | 74  | 202  | 185 | 148 |     | 1.795               |
| Brussels Hoofdstedelijk Gewest                 |     |     |       |       |     |      |      |     |      |     |     |     |                     |
| 2001   | 101 | 112 | 103   | 104   | 120 | 87   | 77   | 70  | 97   | 148 | 106 | 112 | 1.237               |
| 2002   | 93  | 80  | 109   | 109   | 122 | 124  | 63   | 64  | 122  | 96  | 89  |     | 1.071               |
| <b>Per juridische vorm</b>                     |     |     |       |       |     |      |      |     |      |     |     |     |                     |
| 1 pers.  |     |     |       |       |     |      |      |     |      |     |     |     |                     |
| 2001   | 142 | 122 | 135   | 122   | 118 | 130  | 67   | 51  | 122  | 145 | 120 | 142 | 1.416               |
| 2002   | 140 | 137 | 137   | 62    | 106 | 128  | 62   | 50  | 132  | 113 | 112 |     | 1.179               |
| NV   |     |     |       |       |     |      |      |     |      |     |     |     |                     |
| 2001   | 106 | 119 | 122   | 107   | 122 | 129  | 104  | 81  | 123  | 163 | 140 | 113 | 1.429               |
| 2002   | 116 | 100 | 137   | 117   | 112 | 118  | 76   | 67  | 153  | 143 | 119 |     | 1.258               |
| BVBA   |     |     |       |       |     |      |      |     |      |     |     |     |                     |
| 2001   | 308 | 308 | 332   | 299   | 317 | 317  | 185  | 186 | 332  | 390 | 320 | 322 | 3.616               |
| 2002   | 319 | 306 | 344   | 325   | 347 | 369  | 233  | 158 | 410  | 386 | 356 |     | 3.553               |
| Coöperatieven                                  |     |     |       |       |     |      |      |     |      |     |     |     |                     |
| 2001   | 47  | 49  | 49    | 42    | 45  | 43   | 29   | 33  | 41   | 46  | 20  | 31  | 475                 |
| 2002   | 48  | 24  | 49    | 37    | 43  | 49   | 20   | 23  | 47   | 36  | 44  |     | 420                 |
| Anderen  |     |     |       |       |     |      |      |     |      |     |     |     |                     |
| 2001   | 12  | 15  | 8     | 8     | 12  | 14   | 1    | 5   | 15   | 8   | 12  | 16  | 126                 |
| 2002   | 7   | 16  | 11    | 11    | 11  | 15   | 1    | 9   | 12   | 12  | 13  |     | 118                 |

# Productiefactoren en werkgelegenheid

## Evolutie van het aantal faillissementen volgens voornaamste activiteit januari 2001 tot november 2002

|                                     |                                   | jan        | feb        | maart      | april      | mei        | juni       | juli       | aug        | sept       | okt        | nov        | dec        | jaarlijks<br>totaal |
|-------------------------------------|-----------------------------------|------------|------------|------------|------------|------------|------------|------------|------------|------------|------------|------------|------------|---------------------|
| <b>Totaal van de activiteiten</b>   |                                   |            |            |            |            |            |            |            |            |            |            |            |            |                     |
|                                     | <b>2001</b>                       | <b>615</b> | <b>613</b> | <b>646</b> | <b>578</b> | <b>614</b> | <b>633</b> | <b>386</b> | <b>356</b> | <b>633</b> | <b>752</b> | <b>612</b> | <b>624</b> | <b>7.062</b>        |
|                                     | <b>2002</b>                       | <b>630</b> | <b>583</b> | <b>678</b> | <b>552</b> | <b>619</b> | <b>679</b> | <b>392</b> | <b>307</b> | <b>754</b> | <b>690</b> | <b>644</b> |            | <b>6.528</b>        |
| <b>Nace-Bel<br/>Code Activiteit</b> |                                   |            |            |            |            |            |            |            |            |            |            |            |            |                     |
| <b>A</b>                            | <b>Landbouw, jacht en bosbouw</b> |            |            |            |            |            |            |            |            |            |            |            |            |                     |
|                                     | <b>2001</b>                       | 9          | 6          | 7          | 9          | 13         | 7          | 3          | 4          | 6          | 7          | 12         | 7          | <b>90</b>           |
|                                     | <b>2002</b>                       | 7          | 11         | 8          | 4          | 8          | 8          | 2          | 3          | 8          | 8          | 8          |            |                     |
| 011                                 | Akkerbouw en tuinbouw             |            |            |            |            |            |            |            |            |            |            |            |            |                     |
|                                     | <b>2001</b>                       | 2          | 2          | 0          | 1          | 5          | 2          | 1          | 1          | 1          | 4          | 5          | 2          | <b>26</b>           |
|                                     | <b>2002</b>                       | 0          | 6          | 3          | 1          | 5          | 1          | 0          | 0          | 1          | 2          | 2          |            |                     |
| 012                                 | Veeteelt                          |            |            |            |            |            |            |            |            |            |            |            |            |                     |
|                                     | <b>2001</b>                       | 1          | 1          | 0          | 1          | 1          | 2          | 0          | 0          | 1          | 1          | 2          | 1          | <b>11</b>           |
|                                     | <b>2002</b>                       | 4          | 0          | 1          | 1          | 0          | 4          | 0          | 1          | 2          | 2          | 0          |            |                     |
| 013                                 | Gemengd landbouwbedrijf           |            |            |            |            |            |            |            |            |            |            |            |            |                     |
|                                     | <b>2001</b>                       | 1          | 0          | 1          | 0          | 0          | 0          | 0          | 1          | 0          | 0          | 0          | 1          | <b>4</b>            |
|                                     | <b>2002</b>                       | 1          | 0          | 0          | 0          | 0          | 0          | 0          | 0          | 0          | 0          | 3          |            |                     |
| 014                                 | Diensten verwant aan de landbouw  |            |            |            |            |            |            |            |            |            |            |            |            |                     |
|                                     | <b>2001</b>                       | 3          | 2          | 5          | 2          | 3          | 1          | 2          | 2          | 2          | 1          | 4          | 3          | <b>30</b>           |
|                                     | <b>2002</b>                       | 1          | 4          | 4          | 2          | 1          | 3          | 2          | 1          | 3          | 4          | 2          |            |                     |
| 015                                 | Jacht                             |            |            |            |            |            |            |            |            |            |            |            |            |                     |
|                                     | <b>2001</b>                       | 0          | 0          | 0          | 0          | 0          | 0          | 0          | 0          | 0          | 0          | 0          | 0          | <b>0</b>            |
|                                     | <b>2002</b>                       | 0          | 0          | 0          | 0          | 0          | 0          | 0          | 0          | 0          | 0          | 0          |            |                     |
| 02                                  | Bosbouw en bosexploitatie         |            |            |            |            |            |            |            |            |            |            |            |            |                     |
|                                     | <b>2001</b>                       | 2          | 1          | 1          | 5          | 4          | 2          | 0          | 0          | 2          | 1          | 1          | 0          | <b>19</b>           |
|                                     | <b>2002</b>                       | 1          | 1          | 0          | 0          | 2          | 0          | 0          | 1          | 2          | 0          | 1          |            |                     |
| <b>B</b>                            | <b>Visserij</b>                   |            |            |            |            |            |            |            |            |            |            |            |            |                     |
|                                     | <b>2001</b>                       | 0          | 0          | 0          | 0          | 0          | 0          | 0          | 0          | 0          | 0          | 0          | 1          | <b>1</b>            |
|                                     | <b>2002</b>                       | 0          | 1          | 1          | 1          | 0          | 0          | 2          | 0          | 2          | 0          | 0          |            |                     |
| <b>C</b>                            | <b>Winning van delfstoffen</b>    |            |            |            |            |            |            |            |            |            |            |            |            |                     |
|                                     | <b>2001</b>                       | 0          | 0          | 0          | 0          | 0          | 1          | 0          | 1          | 0          | 0          | 0          | 1          | <b>3</b>            |
|                                     | <b>2002</b>                       | 2          | 2          | 0          | 0          | 0          | 1          | 0          | 0          | 0          | 1          | 0          |            |                     |
| <b>D</b>                            | <b>Industrie</b>                  |            |            |            |            |            |            |            |            |            |            |            |            |                     |
|                                     | <b>2001</b>                       | 45         | 54         | 52         | 37         | 36         | 49         | 37         | 25         | 52         | 57         | 41         | 37         | <b>522</b>          |
|                                     | <b>2002</b>                       | 45         | 42         | 64         | 51         | 43         | 45         | 33         | 18         | 65         | 49         | 46         |            |                     |
| 15, 16                              | Voedings- en genotsmiddelen       |            |            |            |            |            |            |            |            |            |            |            |            |                     |
|                                     | <b>2001</b>                       | 11         | 18         | 14         | 12         | 6          | 15         | 8          | 7          | 16         | 11         | 11         | 9          | <b>138</b>          |
|                                     | <b>2002</b>                       | 10         | 10         | 13         | 8          | 8          | 15         | 5          | 2          | 20         | 15         | 10         |            |                     |
| 17, 18                              | Textiel en kleding                |            |            |            |            |            |            |            |            |            |            |            |            |                     |
|                                     | <b>2001</b>                       | 8          | 2          | 5          | 3          | 4          | 7          | 2          | 2          | 4          | 4          | 0          | 4          | <b>45</b>           |
|                                     | <b>2002</b>                       | 3          | 3          | 10         | 3          | 5          | 4          | 4          | 1          | 3          | 3          | 3          |            |                     |
| 19                                  | Leer en schoeisel                 |            |            |            |            |            |            |            |            |            |            |            |            |                     |
|                                     | <b>2001</b>                       | 0          | 0          | 1          | 0          | 0          | 0          | 0          | 0          | 0          | 0          | 0          | 0          | <b>1</b>            |
|                                     | <b>2002</b>                       | 0          | 0          | 0          | 0          | 1          | 0          | 0          | 0          | 0          | 0          | 0          |            |                     |
| 20                                  | Houtindustrie                     |            |            |            |            |            |            |            |            |            |            |            |            |                     |
|                                     | <b>2001</b>                       | 0          | 2          | 1          | 1          | 2          | 0          | 1          | 0          | 1          | 1          | 0          | 1          | <b>10</b>           |
|                                     | <b>2002</b>                       | 2          | 1          | 4          | 3          | 3          | 3          | 0          | 2          | 1          | 3          | 2          |            |                     |

**Evolutie van het aantal faillissementen volgens voornaamste activiteit  
januari 2001 tot november 2002**

|                          |   | jan | feb | maart | april | mei | juni | juli | aug | sept | okt | nov | dec | jaarlijks<br>totaal |
|--------------------------|---|-----|-----|-------|-------|-----|------|------|-----|------|-----|-----|-----|---------------------|
| <b>Nace-Bel<br/>Code</b> | <b>Activiteit</b>   |     |     |       |       |     |      |      |     |      |     |     |     |                     |
| 21                       | Papier en karton  |     |     |       |       |     |      |      |     |      |     |     |     |                     |
|                          | 2001  | 0   | 0   | 0     | 0     | 0   | 0    | 0    | 1   | 1    | 0   | 0   | 0   | 2                   |
|                          | 2002  | 0   | 1   | 1     | 1     | 0   | 0    | 0    | 0   | 1    | 0   | 0   |     |                     |
| 22                       | Uitgeverijen, drukkerijen en reproductie                        |     |     |       |       |     |      |      |     |      |     |     |     |                     |
|                          | 2001  | 10  | 12  | 6     | 2     | 8   | 10   | 8    | 5   | 7    | 11  | 5   | 6   | 90                  |
|                          | 2002  | 8   | 11  | 9     | 9     | 4   | 9    | 2    | 2   | 8    | 6   | 12  |     |                     |
| 23                       | Cokes, geraffineerde aardolieproducten, splijt- en kweekstoffen |     |     |       |       |     |      |      |     |      |     |     |     |                     |
|                          | 2001  | 0   | 0   | 0     | 0     | 0   | 0    | 0    | 0   | 0    | 0   | 0   | 0   | 0                   |
|                          | 2002  | 0   | 0   | 0     | 0     | 0   | 0    | 0    | 0   | 0    | 0   | 0   | 0   | 0                   |
| 24                       | Chemische nijverheid, rubber en kunststof                       |     |     |       |       |     |      |      |     |      |     |     |     |                     |
|                          | 2001  | 4   | 1   | 1     | 1     | 0   | 2    | 1    | 1   | 3    | 3   | 1   | 2   | 20                  |
|                          | 2002  | 2   | 5   | 2     | 3     | 3   | 0    | 1    | 0   | 1    | 0   | 2   |     |                     |
| 261                      | Glas en glaswerk  |     |     |       |       |     |      |      |     |      |     |     |     |                     |
|                          | 2001  | 0   | 0   | 1     | 0     | 2   | 2    | 0    | 0   | 0    | 0   | 1   | 0   | 6                   |
|                          | 2002  | 0   | 0   | 2     | 0     | 0   | 0    | 1    | 0   | 2    | 0   | 0   |     |                     |
| 262 - 268                | Overige niet-metaalhoudende minerale producten, zonder glas     |     |     |       |       |     |      |      |     |      |     |     |     |                     |
|                          | 2001  | 0   | 3   | 2     | 2     | 0   | 0    | 1    | 0   | 1    | 6   | 2   | 0   | 17                  |
|                          | 2002  | 2   | 2   | 1     | 0     | 1   | 0    | 1    | 0   | 0    | 1   | 1   |     |                     |
| 27, 28                   | Metallurgie en vervaardiging van metaal                         |     |     |       |       |     |      |      |     |      |     |     |     |                     |
|                          | 2001  | 3   | 6   | 9     | 6     | 7   | 7    | 10   | 3   | 9    | 10  | 8   | 5   | 83                  |
|                          | 2002  | 5   | 4   | 8     | 12    | 5   | 6    | 7    | 3   | 13   | 8   | 6   |     |                     |
| 29                       | Machines en werktuigen  |     |     |       |       |     |      |      |     |      |     |     |     |                     |
|                          | 2001  | 3   | 1   | 6     | 3     | 2   | 2    | 0    | 2   | 3    | 4   | 2   | 5   | 33                  |
|                          | 2002  | 5   | 2   | 5     | 3     | 2   | 2    | 3    | 1   | 2    | 3   | 2   |     |                     |
| 30 - 33                  | Elektrische en elektronische werktuigen                         |     |     |       |       |     |      |      |     |      |     |     |     |                     |
|                          | 2001  | 2   | 2   | 4     | 1     | 0   | 1    | 3    | 0   | 0    | 3   | 3   | 4   | 23                  |
|                          | 2002  | 4   | 1   | 0     | 2     | 4   | 2    | 3    | 1   | 2    | 1   | 2   |     |                     |
| 34, 35                   | Transportmaterieel  |     |     |       |       |     |      |      |     |      |     |     |     |                     |
|                          | 2001  | 0   | 1   | 0     | 1     | 0   | 0    | 1    | 2   | 2    | 0   | 1   | 0   | 8                   |
|                          | 2002  | 1   | 0   | 2     | 1     | 1   | 0    | 3    | 2   | 3    | 2   | 2   |     |                     |
| 361                      | Meubels   |     |     |       |       |     |      |      |     |      |     |     |     |                     |
|                          | 2001  | 3   | 4   | 0     | 4     | 0   | 2    | 2    | 2   | 3    | 0   | 3   | 1   | 24                  |
|                          | 2002  | 2   | 1   | 3     | 2     | 4   | 2    | 2    | 3   | 4    | 6   | 3   |     |                     |
| 362                      | Edelstenen en juwelen   |     |     |       |       |     |      |      |     |      |     |     |     |                     |
|                          | 2001  | 0   | 0   | 0     | 0     | 3   | 0    | 0    | 0   | 0    | 2   | 2   | 0   | 7                   |
|                          | 2002  | 0   | 0   | 0     | 1     | 0   | 1    | 0    | 0   | 0    | 0   | 0   |     |                     |
| 363 - 366                | Overige industrie, zonder meubels, edelstenen en juwelen        |     |     |       |       |     |      |      |     |      |     |     |     |                     |
|                          | 2001  | 0   | 1   | 1     | 1     | 2   | 1    | 0    | 0   | 0    | 2   | 1   | 0   | 9                   |
|                          | 2002  | 0   | 0   | 1     | 1     | 1   | 0    | 1    | 1   | 2    | 0   | 0   |     |                     |
| 37                       | Recuperatie van recycleerbaar afval                             |     |     |       |       |     |      |      |     |      |     |     |     |                     |
|                          | 2001  | 1   | 1   | 1     | 0     | 0   | 0    | 0    | 0   | 2    | 0   | 1   | 0   | 6                   |
|                          | 2002  | 1   | 1   | 3     | 2     | 1   | 1    | 0    | 0   | 3    | 1   | 1   |     |                     |
| <b>E</b>                 | <b>Productie en distributie van elektriciteit, gas en water</b> |     |     |       |       |     |      |      |     |      |     |     |     |                     |
|                          | 2001  | 0   | 0   | 0     | 0     | 0   | 0    | 0    | 0   | 0    | 1   | 0   | 0   | 1                   |
|                          | 2002  | 0   | 1   | 0     | 0     | 0   | 0    | 0    | 1   | 0    | 0   | 0   |     |                     |

## Productiefactoren en werkgelegenheid

**Evolutie van het aantal faillissementen volgens voornaamste activiteit  
januari 2001 tot november 2002**

|                          |   | jan | feb | maart | april | mei | juni | juli | aug | sept | okt | nov | dec | jaarlijks<br>totaal |
|--------------------------|---|-----|-----|-------|-------|-----|------|------|-----|------|-----|-----|-----|---------------------|
| <b>Nace-Bel<br/>Code</b> | <b>Activiteit</b>   |     |     |       |       |     |      |      |     |      |     |     |     |                     |
| <b>F</b>                 | <b>Bouwnijverheid</b>   |     |     |       |       |     |      |      |     |      |     |     |     |                     |
|                          | <b>2001</b>   | 77  | 86  | 79    | 83    | 69  | 70   | 58   | 55  | 97   | 105 | 73  | 83  | <b>935</b>          |
|                          | <b>2002</b>   | 98  | 83  | 92    | 80    | 85  | 102  | 64   | 36  | 117  | 92  | 70  |     |                     |
| 451                      | Bouwrijp maken van terreinen  |     |     |       |       |     |      |      |     |      |     |     |     |                     |
|                          | <b>2001</b>   | 2   | 5   | 3     | 2     | 3   | 1    | 1    | 1   | 5    | 6   | 3   | 1   | <b>33</b>           |
|                          | <b>2002</b>   | 4   | 2   | 8     | 4     | 3   | 1    | 4    | 2   | 5    | 6   | 3   |     |                     |
| 452                      | Burgerlijke en utiliteitsbouw; wegen- en waterbouw                      |     |     |       |       |     |      |      |     |      |     |     |     |                     |
|                          | <b>2001</b>   | 31  | 40  | 37    | 47    | 35  | 26   | 24   | 26  | 48   | 45  | 36  | 41  | <b>436</b>          |
|                          | <b>2002</b>   | 45  | 51  | 46    | 45    | 42  | 57   | 23   | 20  | 56   | 39  | 35  |     |                     |
| 453                      | Bouwinstallatie   |     |     |       |       |     |      |      |     |      |     |     |     |                     |
|                          | <b>2001</b>   | 15  | 19  | 17    | 14    | 14  | 18   | 13   | 15  | 14   | 20  | 19  | 15  | <b>193</b>          |
|                          | <b>2002</b>   | 21  | 11  | 15    | 13    | 18  | 19   | 14   | 3   | 23   | 20  | 16  |     |                     |
| 454                      | Afwerking   |     |     |       |       |     |      |      |     |      |     |     |     |                     |
|                          | <b>2001</b>   | 29  | 22  | 22    | 20    | 17  | 24   | 20   | 13  | 29   | 34  | 15  | 26  | <b>271</b>          |
|                          | <b>2002</b>   | 28  | 19  | 23    | 18    | 22  | 24   | 23   | 11  | 33   | 27  | 16  |     |                     |
| 455                      | Verhuur van machines voor de bouw met bedieningspersoneel               |     |     |       |       |     |      |      |     |      |     |     |     |                     |
|                          | <b>2001</b>   | 0   | 0   | 0     | 0     | 0   | 1    | 0    | 0   | 1    | 0   | 0   | 0   | <b>2</b>            |
|                          | <b>2002</b>   | 0   | 0   | 0     | 0     | 0   | 1    | 0    | 0   | 0    | 0   | 0   |     |                     |
| <b>G</b>                 | <b>Handel</b>   |     |     |       |       |     |      |      |     |      |     |     |     |                     |
|                          | <b>2001</b>   | 203 | 218 | 221   | 205   | 206 | 221  | 127  | 120 | 203  | 240 | 192 | 207 | <b>2.363</b>        |
|                          | <b>2002</b>   | 205 | 176 | 222   | 192   | 215 | 215  | 118  | 119 | 244  | 238 | 190 |     |                     |
| 50                       | Verkoop, reparatie auto's en motorrijwielen; kleinhandel motorbrandstof |     |     |       |       |     |      |      |     |      |     |     |     |                     |
|                          | <b>2001</b>   | 38  | 35  | 28    | 23    | 24  | 40   | 11   | 17  | 25   | 29  | 27  | 29  | <b>326</b>          |
|                          | <b>2002</b>   | 26  | 23  | 31    | 23    | 28  | 30   | 11   | 20  | 32   | 31  | 17  |     |                     |
| 501, 503,<br>504         | <i>Auto's, onderdelen en accessoires van auto's en motorrijwielen</i>   |     |     |       |       |     |      |      |     |      |     |     |     |                     |
|                          | <b>2001</b>   | 24  | 18  | 16    | 14    | 12  | 22   | 7    | 10  | 19   | 17  | 14  | 17  | <b>190</b>          |
|                          | <b>2002</b>   | 17  | 15  | 18    | 15    | 17  | 18   | 6    | 11  | 21   | 17  | 11  |     |                     |
| 502                      | <i>Onderhoud en reparatie van auto's</i>                                |     |     |       |       |     |      |      |     |      |     |     |     |                     |
|                          | <b>2001</b>   | 12  | 15  | 7     | 7     | 11  | 13   | 4    | 6   | 6    | 10  | 11  | 11  | <b>113</b>          |
|                          | <b>2002</b>   | 7   | 7   | 11    | 7     | 9   | 9    | 5    | 6   | 8    | 11  | 5   |     |                     |
| 505                      | <i>Motorbrandstoffen (kleinhandel)</i>                                  |     |     |       |       |     |      |      |     |      |     |     |     |                     |
|                          | <b>2001</b>   | 2   | 2   | 5     | 2     | 1   | 5    | 0    | 1   | 0    | 2   | 2   | 1   | <b>23</b>           |
|                          | <b>2002</b>   | 2   | 1   | 2     | 1     | 2   | 3    | 0    | 3   | 3    | 3   | 1   |     |                     |
| 51                       | Groothandel en handelsbemiddeling                                       |     |     |       |       |     |      |      |     |      |     |     |     |                     |
|                          | <b>2001</b>   | 79  | 86  | 97    | 95    | 96  | 94   | 67   | 50  | 92   | 112 | 80  | 99  | <b>1.047</b>        |
|                          | <b>2002</b>   | 91  | 76  | 89    | 92    | 87  | 86   | 45   | 52  | 103  | 101 | 84  |     |                     |
| 511                      | <i>Handelsbemiddeling</i>   |     |     |       |       |     |      |      |     |      |     |     |     |                     |
|                          | <b>2001</b>   | 6   | 18  | 19    | 14    | 15  | 17   | 6    | 5   | 19   | 20  | 15  | 22  | <b>176</b>          |
|                          | <b>2002</b>   | 12  | 12  | 14    | 13    | 9   | 20   | 9    | 9   | 19   | 15  | 13  |     |                     |
| 513                      | <i>Voedings- en genotsmiddelen</i>                                      |     |     |       |       |     |      |      |     |      |     |     |     |                     |
|                          | <b>2001</b>   | 10  | 16  | 16    | 16    | 15  | 14   | 13   | 7   | 15   | 14  | 9   | 16  | <b>161</b>          |
|                          | <b>2002</b>   | 18  | 11  | 15    | 17    | 15  | 13   | 6    | 7   | 16   | 7   | 12  |     |                     |
| 514                      | <i>Huishoudelijke artikelen</i>   |     |     |       |       |     |      |      |     |      |     |     |     |                     |
|                          | <b>2001</b>   | 34  | 27  | 30    | 30    | 34  | 31   | 29   | 19  | 25   | 45  | 29  | 30  | <b>363</b>          |
|                          | <b>2002</b>   | 33  | 22  | 32    | 29    | 34  | 23   | 15   | 18  | 36   | 39  | 31  |     |                     |
| 516                      | <i>Machines, apparaten en toebehoren</i>                                |     |     |       |       |     |      |      |     |      |     |     |     |                     |
|                          | <b>2001</b>   | 15  | 12  | 12    | 16    | 10  | 19   | 12   | 7   | 18   | 13  | 20  | 8   | <b>162</b>          |
|                          | <b>2002</b>   | 13  | 12  | 6     | 14    | 11  | 12   | 9    | 12  | 11   | 22  | 12  |     |                     |

**Evolutie van het aantal faillissementen volgens voornaamste activiteit  
januari 2001 tot november 2002**

|                          |   | jan | feb | maart | april | mei | juni | juli | aug | sept | okt | nov | dec | jaarlijks<br>totaal |
|--------------------------|---|-----|-----|-------|-------|-----|------|------|-----|------|-----|-----|-----|---------------------|
| <b>Nace-Bel<br/>Code</b> | <b>Activiteit</b>   |     |     |       |       |     |      |      |     |      |     |     |     |                     |
| 512, 515,<br>517         | <i>Landbouwproducten, levende dieren en overige groothandel</i> |     |     |       |       |     |      |      |     |      |     |     |     |                     |
|                          | <b>2001</b>   | 14  | 13  | 20    | 19    | 22  | 13   | 7    | 12  | 15   | 20  | 7   | 23  | <b>185</b>          |
|                          | <b>2002</b>   | 15  | 19  | 22    | 19    | 18  | 18   | 6    | 6   | 21   | 18  | 16  |     |                     |
| 52                       | Kleinhandel en reparatie van consumentenartikelen               |     |     |       |       |     |      |      |     |      |     |     |     |                     |
|                          | <b>2001</b>   | 86  | 97  | 96    | 87    | 86  | 87   | 49   | 53  | 86   | 99  | 85  | 79  | <b>990</b>          |
|                          | <b>2002</b>   | 88  | 77  | 102   | 77    | 100 | 99   | 62   | 47  | 109  | 106 | 89  |     |                     |
| 521                      | <i>Niet-gespecialiseerde winkels</i>                            |     |     |       |       |     |      |      |     |      |     |     |     |                     |
|                          | <b>2001</b>   | 7   | 13  | 11    | 10    | 7   | 8    | 5    | 4   | 9    | 10  | 13  | 8   | <b>105</b>          |
|                          | <b>2002</b>   | 12  | 8   | 5     | 8     | 9   | 11   | 9    | 4   | 13   | 10  | 11  |     |                     |
| 522 - 525                | <i>Gespecialiseerde winkels :</i>                               |     |     |       |       |     |      |      |     |      |     |     |     |                     |
|                          | <b>2001</b>   | 73  | 81  | 72    | 72    | 75  | 74   | 40   | 48  | 70   | 85  | 69  | 67  | <b>826</b>          |
|                          | <b>2002</b>   | 69  | 67  | 84    | 62    | 85  | 81   | 51   | 39  | 93   | 92  | 72  |     |                     |
| 5221                     | Groenten en fruit   |     |     |       |       |     |      |      |     |      |     |     |     |                     |
|                          | <b>2001</b>   | 1   | 0   | 0     | 3     | 3   | 2    | 2    | 1   | 1    | 3   | 2   | 2   | <b>20</b>           |
|                          | <b>2002</b>   | 1   | 2   | 5     | 4     | 1   | 1    | 2    | 0   | 3    | 2   | 1   |     |                     |
| 5222                     | Vlees   |     |     |       |       |     |      |      |     |      |     |     |     |                     |
|                          | <b>2001</b>   | 6   | 6   | 8     | 6     | 3   | 5    | 4    | 1   | 3    | 7   | 3   | 2   | <b>54</b>           |
|                          | <b>2002</b>   | 4   | 3   | 7     | 0     | 3   | 5    | 3    | 1   | 6    | 4   | 2   |     |                     |
| 5223                     | Vis   |     |     |       |       |     |      |      |     |      |     |     |     |                     |
|                          | <b>2001</b>   | 0   | 1   | 1     | 3     | 1   | 0    | 0    | 0   | 2    | 0   | 3   | 0   | <b>11</b>           |
|                          | <b>2002</b>   | 2   | 1   | 0     | 1     | 2   | 1    | 0    | 0   | 0    | 1   | 0   |     |                     |
| 5224                     | Brood, banketbakkerswerk en suikerwerk                          |     |     |       |       |     |      |      |     |      |     |     |     |                     |
|                          | <b>2001</b>   | 2   | 1   | 1     | 4     | 6   | 1    | 0    | 0   | 6    | 3   | 3   | 3   | <b>30</b>           |
|                          | <b>2002</b>   | 6   | 4   | 4     | 2     | 3   | 3    | 1    | 1   | 6    | 5   | 3   |     |                     |
| 5225                     | Dranken   |     |     |       |       |     |      |      |     |      |     |     |     |                     |
|                          | <b>2001</b>   | 1   | 0   | 4     | 1     | 1   | 1    | 0    | 2   | 0    | 2   | 1   | 1   | <b>14</b>           |
|                          | <b>2002</b>   | 1   | 0   | 1     | 1     | 1   | 2    | 0    | 0   | 1    | 0   | 2   |     |                     |
| 5226                     | Tabaksproducten   |     |     |       |       |     |      |      |     |      |     |     |     |                     |
|                          | <b>2001</b>   | 1   | 0   | 0     | 0     | 0   | 0    | 0    | 1   | 0    | 1   | 0   | 1   | <b>4</b>            |
|                          | <b>2002</b>   | 1   | 0   | 0     | 0     | 0   | 0    | 0    | 0   | 1    | 1   | 0   |     |                     |
| 5227                     | Kleinhandel in voeding, n.e.g.                                  |     |     |       |       |     |      |      |     |      |     |     |     |                     |
|                          | <b>2001</b>   | 1   | 6   | 3     | 0     | 1   | 2    | 1    | 0   | 2    | 1   | 2   | 2   | <b>21</b>           |
|                          | <b>2002</b>   | 2   | 1   | 0     | 3     | 0   | 1    | 1    | 1   | 3    | 4   | 2   |     |                     |
| 523                      | Farmaceutica, reukwerk en cosmetica                             |     |     |       |       |     |      |      |     |      |     |     |     |                     |
|                          | <b>2001</b>   | 3   | 0   | 2     | 1     | 0   | 0    | 1    | 3   | 1    | 1   | 2   | 1   | <b>15</b>           |
|                          | <b>2002</b>   | 1   | 3   | 1     | 2     | 2   | 1    | 1    | 0   | 3    | 2   | 2   |     |                     |
| 5241                     | Textiel   |     |     |       |       |     |      |      |     |      |     |     |     |                     |
|                          | <b>2001</b>   | 1   | 11  | 4     | 5     | 4   | 3    | 3    | 5   | 6    | 2   | 2   | 4   | <b>50</b>           |
|                          | <b>2002</b>   | 6   | 4   | 3     | 3     | 2   | 2    | 4    | 2   | 3    | 5   | 4   |     |                     |
| 5242                     | Kleding   |     |     |       |       |     |      |      |     |      |     |     |     |                     |
|                          | <b>2001</b>   | 12  | 19  | 16    | 10    | 14  | 13   | 9    | 9   | 9    | 16  | 17  | 11  | <b>155</b>          |
|                          | <b>2002</b>   | 8   | 15  | 14    | 17    | 8   | 12   | 12   | 13  | 22   | 18  | 14  |     |                     |
| 5243                     | Schoeisel en lederwaren   |     |     |       |       |     |      |      |     |      |     |     |     |                     |
|                          | <b>2001</b>   | 3   | 2   | 2     | 2     | 5   | 1    | 1    | 0   | 2    | 3   | 1   | 1   | <b>23</b>           |
|                          | <b>2002</b>   | 4   | 2   | 7     | 4     | 1   | 3    | 1    | 5   | 3    | 2   | 3   |     |                     |

## Productiefactoren en werkgelegenheid

**Evolutie van het aantal faillissementen volgens voornaamste activiteit  
januari 2001 tot november 2002**

|                        |   | jan | feb | maart | april | mei | juni | juli | aug | sept | okt | nov | dec | jaarlijks<br>totaal |
|------------------------|---|-----|-----|-------|-------|-----|------|------|-----|------|-----|-----|-----|---------------------|
| <b>Nace-Bel</b>        |   |     |     |       |       |     |      |      |     |      |     |     |     |                     |
| <b>Code</b>            | <b>Activiteit</b>   |     |     |       |       |     |      |      |     |      |     |     |     |                     |
| 5244                   | Meubels en woninginrichting                                   |     |     |       |       |     |      |      |     |      |     |     |     |                     |
|                        | 2001  | 5   | 4   | 2     | 6     | 8   | 9    | 4    | 5   | 10   | 10  | 7   | 4   | 74                  |
|                        | 2002  | 8   | 3   | 8     | 6     | 8   | 10   | 7    | 4   | 10   | 12  | 6   |     |                     |
| 5245                   | Elektrische huishoudapparaten, radio en televisie             |     |     |       |       |     |      |      |     |      |     |     |     |                     |
|                        | 2001  | 5   | 4   | 2     | 8     | 1   | 4    | 4    | 5   | 7    | 6   | 4   | 9   | 59                  |
|                        | 2002  | 1   | 5   | 4     | 4     | 9   | 8    | 5    | 0   | 2    | 4   | 6   |     |                     |
| 5246                   | IJzerwaren, verf en bouwmaterialen                            |     |     |       |       |     |      |      |     |      |     |     |     |                     |
|                        | 2001  | 0   | 2   | 3     | 5     | 2   | 1    | 0    | 4   | 4    | 3   | 1   | 2   | 27                  |
|                        | 2002  | 2   | 3   | 3     | 2     | 8   | 2    | 0    | 0   | 2    | 4   | 2   |     |                     |
| 5247                   | Boeken, kranten en kantoorbehoeften                           |     |     |       |       |     |      |      |     |      |     |     |     |                     |
|                        | 2001  | 7   | 4   | 1     | 3     | 6   | 5    | 3    | 2   | 3    | 5   | 3   | 5   | 47                  |
|                        | 2002  | 8   | 4   | 5     | 4     | 4   | 6    | 4    | 0   | 7    | 7   | 3   |     |                     |
| 5248, 5249             | Kleinhandel, n.e.g.   |     |     |       |       |     |      |      |     |      |     |     |     |                     |
|                        | 2001  | 21  | 21  | 22    | 13    | 17  | 22   | 7    | 10  | 12   | 19  | 18  | 17  | 199                 |
|                        | 2002  | 13  | 15  | 21    | 8     | 30  | 22   | 9    | 12  | 20   | 20  | 17  |     |                     |
| 5250                   | Tweedehandsgoederen en antiques                               |     |     |       |       |     |      |      |     |      |     |     |     |                     |
|                        | 2001  | 4   | 0   | 1     | 2     | 3   | 5    | 1    | 0   | 2    | 3   | 0   | 2   | 23                  |
|                        | 2002  | 1   | 2   | 1     | 1     | 3   | 2    | 1    | 0   | 1    | 1   | 5   |     |                     |
| 526                    | <i>Niet in winkels</i>  |     |     |       |       |     |      |      |     |      |     |     |     |                     |
|                        | 2001  | 4   | 1   | 9     | 3     | 1   | 2    | 2    | 1   | 5    | 2   | 2   | 4   | 36                  |
|                        | 2002  | 4   | 2   | 10    | 4     | 5   | 6    | 2    | 1   | 2    | 4   | 4   |     |                     |
| 527                    | <i>Reparatie van persoonlijke en huishoudelijke artikelen</i> |     |     |       |       |     |      |      |     |      |     |     |     |                     |
|                        | 2001  | 2   | 2   | 4     | 2     | 3   | 3    | 2    | 0   | 2    | 2   | 1   | 0   | 23                  |
|                        | 2002  | 3   | 0   | 3     | 3     | 1   | 1    | 0    | 3   | 1    | 0   | 2   |     |                     |
| <b>H</b>               | <b>Hotels en restaurants</b>                                  |     |     |       |       |     |      |      |     |      |     |     |     |                     |
|                        | 2001  | 113 | 100 | 113   | 100   | 98  | 109  | 56   | 48  | 91   | 112 | 96  | 116 | 1.152               |
|                        | 2002  | 104 | 93  | 99    | 81    | 92  | 100  | 62   | 41  | 98   | 113 | 112 |     |                     |
| 551, 552               | Hotels en overige accommodaties voor kortstondig verblijf     |     |     |       |       |     |      |      |     |      |     |     |     |                     |
|                        | 2001  | 3   | 3   | 4     | 3     | 2   | 0    | 1    | 1   | 3    | 5   | 1   | 2   | 28                  |
|                        | 2002  | 1   | 2   | 7     | 3     | 5   | 2    | 2    | 1   | 1    | 1   | 2   |     |                     |
| 553, 555               | Restaurants, kantines en catering                             |     |     |       |       |     |      |      |     |      |     |     |     |                     |
|                        | 2001  | 59  | 62  | 66    | 61    | 53  | 68   | 32   | 26  | 51   | 59  | 50  | 54  | 641                 |
|                        | 2002  | 58  | 52  | 59    | 49    | 42  | 66   | 35   | 22  | 55   | 60  | 63  |     |                     |
| 554                    | Drankgelegenheden   |     |     |       |       |     |      |      |     |      |     |     |     |                     |
|                        | 2001  | 51  | 35  | 43    | 36    | 43  | 41   | 23   | 21  | 37   | 48  | 45  | 60  | 483                 |
|                        | 2002  | 45  | 39  | 33    | 29    | 45  | 32   | 25   | 18  | 42   | 52  | 47  |     |                     |
| <b>I</b>               | <b>Vervoer en communicatie</b>                                |     |     |       |       |     |      |      |     |      |     |     |     |                     |
|                        | 2001  | 42  | 34  | 38    | 28    | 43  | 34   | 24   | 20  | 43   | 46  | 46  | 36  | 434                 |
|                        | 2002  | 47  | 39  | 43    | 39    | 38  | 45   | 18   | 13  | 50   | 32  | 47  |     |                     |
| 6024                   | Goederenvervoer over de weg en verhuisdiensten                |     |     |       |       |     |      |      |     |      |     |     |     |                     |
|                        | 2001  | 25  | 12  | 24    | 18    | 24  | 18   | 14   | 7   | 24   | 17  | 19  | 18  | 220                 |
|                        | 2002  | 29  | 22  | 27    | 13    | 24  | 17   | 6    | 5   | 20   | 13  | 29  |     |                     |
| 601,6021-<br>6023, 603 | Vervoer te land, n.e.g.                                       |     |     |       |       |     |      |      |     |      |     |     |     |                     |
|                        | 2001  | 4   | 2   | 1     | 2     | 4   | 5    | 1    | 4   | 4    | 4   | 4   | 4   | 39                  |
|                        | 2002  | 4   | 4   | 1     | 11    | 4   | 1    | 1    | 1   | 5    | 5   | 5   |     |                     |

**Evolutie van het aantal faillissementen volgens voornaamste activiteit  
januari 2001 tot november 2002**

|                  |   | jan | feb | maart | april | mei | juni | juli | aug | sept | okt | nov | dec | jaarlijks<br>totaal |
|------------------|---|-----|-----|-------|-------|-----|------|------|-----|------|-----|-----|-----|---------------------|
| <b>Nace-Bel</b>  |   |     |     |       |       |     |      |      |     |      |     |     |     |                     |
| <b>Code</b>      | <b>Activiteit</b>   |     |     |       |       |     |      |      |     |      |     |     |     |                     |
| 61               | Vervoer over water  |     |     |       |       |     |      |      |     |      |     |     |     |                     |
|                  | 2001  | 0   | 2   | 0     | 0     | 0   | 1    | 0    | 1   | 2    | 3   | 0   | 0   | 9                   |
|                  | 2002  | 1   | 0   | 1     | 1     | 0   | 1    | 3    | 2   | 2    | 0   | 1   |     |                     |
| 62               | Luchtvaart  |     |     |       |       |     |      |      |     |      |     |     |     |                     |
|                  | 2001  | 0   | 1   | 0     | 0     | 0   | 0    | 0    | 0   | 0    | 1   | 1   | 0   | 3                   |
|                  | 2002  | 0   | 0   | 0     | 0     | 1   | 1    | 0    | 0   | 0    | 0   | 1   |     |                     |
| 633              | Reisbureaus   |     |     |       |       |     |      |      |     |      |     |     |     |                     |
|                  | 2001  | 3   | 3   | 1     | 3     | 2   | 0    | 1    | 2   | 3    | 4   | 3   | 2   | 27                  |
|                  | 2002  | 1   | 3   | 0     | 1     | 0   | 4    | 1    | 0   | 4    | 1   | 0   |     |                     |
| 631, 632,<br>634 | Vervoerondersteunende diensten, zonder reisbureaus            |     |     |       |       |     |      |      |     |      |     |     |     |                     |
|                  | 2001  | 3   | 5   | 3     | 3     | 6   | 1    | 2    | 3   | 0    | 9   | 5   | 5   | 45                  |
|                  | 2002  | 4   | 3   | 4     | 4     | 3   | 5    | 4    | 2   | 4    | 5   | 2   |     |                     |
| 64               | Post en telecommunicatie                                      |     |     |       |       |     |      |      |     |      |     |     |     |                     |
|                  | 2001  | 7   | 9   | 9     | 2     | 7   | 9    | 6    | 3   | 10   | 8   | 14  | 7   | 91                  |
|                  | 2002  | 8   | 7   | 10    | 9     | 6   | 16   | 3    | 3   | 15   | 8   | 9   |     |                     |
| <b>J</b>         | <b>Financiële instellingen</b>                                |     |     |       |       |     |      |      |     |      |     |     |     |                     |
|                  | 2001  | 6   | 2   | 6     | 6     | 5   | 5    | 2    | 2   | 3    | 4   | 4   | 5   | 50                  |
|                  | 2002  | 1   | 4   | 0     | 1     | 3   | 1    | 3    | 0   | 6    | 0   | 5   |     |                     |
| 651              | Geldscheppende financiële instellingen                        |     |     |       |       |     |      |      |     |      |     |     |     |                     |
|                  | 2001  | 0   | 0   | 0     | 0     | 0   | 0    | 0    | 1   | 1    | 0   | 0   | 1   | 3                   |
|                  | 2002  | 0   | 0   | 0     | 0     | 0   | 0    | 0    | 0   | 0    | 0   | 0   |     |                     |
| 652, 671         | Overige financiële instellingen en hulpbedrijven              |     |     |       |       |     |      |      |     |      |     |     |     |                     |
|                  | 2001  | 5   | 2   | 1     | 2     | 0   | 3    | 1    | 1   | 1    | 2   | 1   | 2   | 21                  |
|                  | 2002  | 1   | 1   | 0     | 0     | 0   | 1    | 3    | 0   | 3    | 0   | 0   |     |                     |
| 66, 672          | Verzekeringswezen en hulpbedrijven i.v.m. verzekeringen       |     |     |       |       |     |      |      |     |      |     |     |     |                     |
|                  | 2001  | 1   | 0   | 5     | 4     | 5   | 2    | 1    | 0   | 1    | 2   | 3   | 2   | 26                  |
|                  | 2002  | 0   | 3   | 0     | 1     | 3   | 0    | 0    | 0   | 3    | 0   | 5   |     |                     |
| <b>K</b>         | <b>Onroerende goederen, verhuur en diensten aan bedrijven</b> |     |     |       |       |     |      |      |     |      |     |     |     |                     |
|                  | 2001  | 76  | 77  | 87    | 72    | 92  | 87   | 49   | 63  | 80   | 114 | 96  | 79  | 972                 |
|                  | 2002  | 80  | 82  | 79    | 54    | 85  | 93   | 51   | 43  | 94   | 93  | 96  |     |                     |
| 70               | Verhuur en handel in onroerende goederen                      |     |     |       |       |     |      |      |     |      |     |     |     |                     |
|                  | 2001  | 12  | 16  | 9     | 10    | 17  | 10   | 8    | 6   | 11   | 17  | 18  | 17  | 151                 |
|                  | 2002  | 12  | 16  | 3     | 9     | 15  | 16   | 4    | 9   | 13   | 13  | 8   |     |                     |
| 71               | Verhuur zonder bedieningspersoneel                            |     |     |       |       |     |      |      |     |      |     |     |     |                     |
|                  | 2001  | 4   | 3   | 8     | 6     | 3   | 9    | 3    | 1   | 2    | 4   | 5   | 4   | 52                  |
|                  | 2002  | 5   | 2   | 6     | 6     | 4   | 8    | 2    | 1   | 4    | 3   | 2   |     |                     |
| 72               | Informatica en aanverwante activiteiten                       |     |     |       |       |     |      |      |     |      |     |     |     |                     |
|                  | 2001  | 6   | 5   | 14    | 6     | 10  | 10   | 11   | 7   | 17   | 13  | 10  | 14  | 123                 |
|                  | 2002  | 12  | 12  | 20    | 4     | 9   | 12   | 11   | 9   | 19   | 17  | 15  |     |                     |
| 73               | Speur- en ontwikkelingswerk                                   |     |     |       |       |     |      |      |     |      |     |     |     |                     |
|                  | 2001  | 0   | 1   | 0     | 0     | 0   | 2    | 0    | 0   | 0    | 0   | 1   | 0   | 4                   |
|                  | 2002  | 0   | 0   | 0     | 0     | 0   | 0    | 0    | 0   | 1    | 0   | 0   |     |                     |
| 744              | Reclamewezen  |     |     |       |       |     |      |      |     |      |     |     |     |                     |
|                  | 2001  | 10  | 7   | 5     | 9     | 5   | 9    | 3    | 6   | 8    | 8   | 10  | 4   | 84                  |
|                  | 2002  | 3   | 4   | 6     | 2     | 6   | 3    | 9    | 3   | 8    | 7   | 12  |     |                     |



# Productiefactoren en werkgelegenheid

## Evolutie van het aantal faillissementen volgens voornaamste activiteit januari 2001 tot november 2002

|                          |  | jan  | feb | maart | april | mei | juni | juli | aug | sept | okt | nov | dec | jaarlijks<br>totaal |     |
|--------------------------|--|------|-----|-------|-------|-----|------|------|-----|------|-----|-----|-----|---------------------|-----|
| <b>Nace-Bel<br/>Code</b> | <b>Activiteit</b>  |      |     |       |       |     |      |      |     |      |     |     |     |                     |     |
| 741-743,<br>745-748      | Overige zakelijke dienstverlening zonder reclamewezen              | 2001 | 44  | 45    | 51    | 41  | 57   | 47   | 24  | 43   | 42  | 72  | 52  | 40                  | 558 |
|                          |  | 2002 | 48  | 48    | 44    | 33  | 51   | 54   | 25  | 21   | 49  | 53  | 59  |                     |     |
| <b>L</b>                 | <b>Openbaar bestuur</b>  | 2001 | 0   | 0     | 0     | 0   | 0    | 0    | 0   | 0    | 0   | 0   | 0   | 0                   |     |
|                          |  | 2002 | 0   | 0     | 0     | 0   | 0    | 0    | 0   | 0    | 0   | 0   | 0   | 0                   |     |
| <b>M</b>                 | <b>Onderwijs</b>   | 2001 | 1   | 1     | 0     | 0   | 1    | 2    | 1   | 0    | 1   | 4   | 0   | 0                   | 11  |
|                          |  | 2002 | 1   | 0     | 1     | 1   | 2    | 0    | 0   | 0    | 1   | 1   | 2   |                     |     |
| <b>N</b>                 | <b>Gezondheid en maatschappelijke dienstverlening</b>              | 2001 | 6   | 1     | 4     | 4   | 1    | 1    | 1   | 2    | 2   | 4   | 1   | 2                   | 29  |
|                          |  | 2002 | 1   | 4     | 3     | 2   | 1    | 5    | 2   | 2    | 1   | 3   | 6   |                     |     |
| <b>O</b>                 | <b>Gemeenschapsvoorzieningen, sociaal en persoonlijke diensten</b> | 2001 | 19  | 14    | 15    | 13  | 20   | 20   | 10  | 9    | 27  | 27  | 20  | 18                  | 212 |
|                          |  | 2002 | 17  | 16    | 31    | 20  | 18   | 23   | 22  | 14   | 28  | 21  | 22  |                     |     |
| 90                       | Afvalwater- en afvalverzameling; straatreiniging                   | 2001 | 0   | 0     | 0     | 0   | 0    | 0    | 0   | 1    | 1   | 0   | 0   | 2                   |     |
|                          |  | 2002 | 0   | 0     | 1     | 3   | 0    | 0    | 0   | 2    | 0   | 0   | 0   |                     |     |
| 91                       | Diverse verenigingen   | 2001 | 0   | 0     | 0     | 0   | 0    | 0    | 0   | 0    | 0   | 0   | 0   | 0                   |     |
|                          |  | 2002 | 1   | 0     | 0     | 0   | 1    | 0    | 0   | 0    | 0   | 0   | 0   |                     |     |
| 92                       | Recreatie, cultuur en sport  | 2001 | 7   | 4     | 7     | 6   | 6    | 10   | 4   | 3    | 12  | 14  | 11  | 12                  | 96  |
|                          |  | 2002 | 7   | 8     | 15    | 8   | 7    | 12   | 14  | 4    | 17  | 12  | 11  |                     |     |
| 9302                     | Kappen en schoonheidszorg  | 2001 | 8   | 6     | 4     | 3   | 9    | 6    | 1   | 3    | 9   | 4   | 7   | 4                   | 64  |
|                          |  | 2002 | 4   | 6     | 12    | 3   | 6    | 7    | 6   | 5    | 5   | 5   | 6   |                     |     |
| 93 (n.d.a.)              | Overige diensten zonder kappen en schoonheidszorg                  | 2001 | 4   | 4     | 4     | 4   | 5    | 4    | 5   | 3    | 5   | 8   | 2   | 2                   | 50  |
|                          |  | 2002 | 5   | 2     | 3     | 6   | 4    | 4    | 2   | 3    | 6   | 4   | 5   |                     |     |
| <b>P</b>                 | <b>Particuliere huishoudens met werknemers</b>                     | 2001 | 0   | 0     | 0     | 0   | 0    | 0    | 0   | 0    | 0   | 0   | 0   | 0                   |     |
|                          |  | 2002 | 0   | 0     | 0     | 0   | 0    | 0    | 0   | 0    | 0   | 0   | 0   | 0                   |     |
| <b>Q</b>                 | <b>Extraterritoriale organisaties, activiteiten n.e.g.</b>         | 2001 | 18  | 20    | 24    | 21  | 30   | 27   | 18  | 7    | 28  | 31  | 31  | 32                  | 287 |
|                          |  | 2002 | 22  | 29    | 35    | 26  | 29   | 41   | 15  | 17   | 40  | 39  | 40  |                     |     |
| 990                      | Extraterritoriale organisaties                                     | 2001 | 0   | 0     | 0     | 0   | 0    | 0    | 0   | 0    | 0   | 0   | 0   | 0                   |     |
|                          |  | 2002 | 0   | 0     | 0     | 0   | 0    | 0    | 0   | 0    | 0   | 0   | 0   | 0                   |     |
| 991                      | Onbekende of slecht omschreven activiteiten                        | 2001 | 18  | 20    | 24    | 21  | 30   | 27   | 18  | 7    | 28  | 31  | 31  | 32                  | 287 |
|                          |  | 2002 | 22  | 29    | 35    | 26  | 29   | 41   | 15  | 17   | 40  | 39  | 40  |                     |     |

## Productiefactoren en werkgelegenheid

## België : bruto werknemersindexen (1995=100)

|             | Totale industrie<br>(10-45)    | Totale industrie<br>(zonder<br>bouwnijverheid)<br>(10-41) | Intermediaire<br>goederen          | Energie   | Intermediaire<br>goederen, zonder<br>energie | Investerings-<br>goederen |
|-------------|--------------------------------|---|------------------------------------|---|--|---------------------------|
| 1997        | 98,2                           | 97,9  | 99,6                               | 96,6  | 100,0  | 108,2                     |
| 1998        | 99,7                           | 99,2  | 102,1                              | 96,6  | 102,7  | 113,8                     |
| 1999        | 99,6                           | 98,8  | 103,6                              | 96,8  | 104,4  | 125,2                     |
| 2000        | 100,3                          | 99,2  | 105,3                              | 96,6  | 106,4  | 127,1                     |
| <b>2000</b> |                                |   |                                    |   |  |                           |
| Oktober     | 101,6                          | 100,1   | 106,2                              | 96,0  | 107,5  | 128,2                     |
| November    | 101,9                          | 100,4   | 106,5                              | 96,2  | 107,7  | 129,2                     |
| December    | 101,7                          | 100,3   | 106,4                              | 96,3  | 107,7  | 128,7                     |
| <b>2001</b> |                                |   |                                    |   |  |                           |
| Januari     | 100,2                          | 99,2  | 106,0                              | 95,5  | 107,3  | 129,4                     |
| Februari    | 100,5                          | 99,4  | 106,1                              | 95,7  | 107,3  | 129,6                     |
| Maart       | 100,5                          | 99,3  | 106,1                              | 94,2  | 107,6  | 129,4                     |
| April       | 100,2                          | 99,0  | 106,0                              | 93,5  | 107,5  | 128,7                     |
| Mei         | 100,2                          | 98,9  | 105,9                              | 93,4  | 107,5  | 127,9                     |
| Juni        | 100,7                          | 99,5  | 105,4                              | 93,7  | 106,8  | 126,6                     |
| Juli        | 100,8                          | 99,6  | 105,0                              | 93,7  | 106,3  | 126,7                     |
| Augustus    | 100,8                          | 99,2  | 105,1                              | 93,8  | 106,5  | 127,5                     |
| September   | 100,6                          | 98,9  | 105,3                              | 95,7  | 106,5  | 125,6                     |
| Oktober     | 100,5                          | 98,6  | 104,7                              | 92,9  | 106,1  | 125,6                     |
| November    | 100,3                          | 98,3  | 103,8                              | 92,8  | 105,1  | 125,7                     |
| December    | 99,6                           | 97,8  | 103,5                              | 92,9  | 104,8  | 124,8                     |
| <b>2002</b> |                                |   |                                    |   |  |                           |
| Januari     | 98,2                           | 96,6  | 102,2                              | 90,3  | 103,7  | 122,2                     |
| Februari    | 98,0                           | 96,3  | 102,2                              | 90,5  | 103,6  | 121,6                     |
| Maart       | 97,8                           | 96,1  | 102,1                              | 90,1  | 103,5  | 121,7                     |
| April       | 97,7                           | 95,8  | 101,8                              | 90,5  | 103,2  | 121,8                     |
| Mei         | 97,6                           | 95,7  | 101,6                              | 90,4  | 103,0  | 122,0                     |
| Juni        | 97,4                           | 95,4  | 101,5                              | 90,2  | 102,8  | 122,1                     |
| Juli        | 97,2                           | 95,3  | 101,4                              | 90,2  | 102,7  | 122,4                     |
| Augustus    | 97,5                           | 95,3  | 101,6                              | 92,4  | 102,7  | 122,4                     |
| September   | 97,7                           | 95,5  | 101,6                              | 92,9  | 102,6  | 123,0                     |
|             | Duurzame<br>consumptiegoederen | Niet-duurzame<br>consumptiegoederen                       | Winning van<br>delfstoffen (10-14) | Winning van<br>steenkool, bruinkool<br>en turf (10) | Overige winning van<br>delfstoffen (14)      | Industrie (15-37)         |
| 1997        | 92,2                           | 97,6  | 99,3                               | 0,0   | 102,7  | 97,9                      |
| 1998        | 92,1                           | 99,0  | 99,1                               | 0,0   | 100,8  | 99,2                      |
| 1999        | 90,8                           | 98,2  | 102,4                              | 0,0   | 102,0  | 98,8                      |
| 2000        | 91,6                           | 99,7  | 102,9                              | 0,0   | 102,9  | 99,2                      |
| <b>2000</b> |                                |   |                                    |   |  |                           |
| Oktober     | 92,3                           | 101,2   | 101,8                              | 0,0   | 102,5  | 100,2                     |
| November    | 92,3                           | 101,6   | 102,1                              | 0,0   | 103,0  | 100,6                     |
| December    | 91,7                           | 101,5   | 101,8                              | 0,0   | 102,6  | 100,4                     |
| <b>2001</b> |                                |   |                                    |   |  |                           |
| Januari     | 92,5                           | 100,8   | 102,0                              | 0,0   | 103,6  | 99,3                      |
| Februari    | 92,7                           | 101,1   | 102,6                              | 0,0   | 104,7  | 99,5                      |
| Maart       | 92,3                           | 100,7   | 102,5                              | 0,0   | 104,7  | 99,5                      |
| April       | 92,6                           | 100,0   | 102,4                              | 0,0   | 104,8  | 99,3                      |
| Mei         | 92,5                           | 99,9  | 101,7                              | 0,0   | 104,3  | 99,1                      |
| Juni        | 100,4                          | 100,2   | 101,7                              | 0,0   | 104,5  | 99,7                      |
| Juli        | 91,3                           | 100,4   | 101,2                              | 0,0   | 103,8  | 99,9                      |
| Augustus    | 100,6                          | 100,5   | 102,0                              | 0,0   | 105,1  | 99,4                      |
| September   | 91,6                           | 100,7   | 102,2                              | 0,0   | 105,3  | 99,0                      |
| Oktober     | 91,3                           | 101,0   | 101,9                              | 0,0   | 105,2  | 98,8                      |
| November    | 91,0                           | 100,8   | 101,6                              | 0,0   | 104,7  | 98,5                      |
| December    | 90,8                           | 100,2   | 100,9                              | 0,0   | 104,2  | 97,9                      |
| <b>2002</b> |                                |   |                                    |   |  |                           |
| Januari     | 92,1                           | 100,5   | 97,4                               | 0,0   | 99,5   | 96,8                      |
| Februari    | 91,2                           | 100,5   | 97,7                               | 0,0   | 99,5   | 96,6                      |
| Maart       | 90,9                           | 100,3   | 97,7                               | 0,0   | 99,3   | 96,4                      |
| April       | 91,0                           | 99,8  | 97,6                               | 0,0   | 99,6   | 96,1                      |
| Mei         | 90,8                           | 97,9  | 97,0                               | 0,0   | 98,9   | 96,0                      |
| Juni        | 88,2                           | 97,9  | 97,0                               | 0,0   | 99,1   | 95,7                      |
| Juli        | 88,1                           | 97,7  | 97,5                               | 0,0   | 99,8   | 95,6                      |
| Augustus    | 88,1                           | 97,8  | 96,9                               | 0,0   | 99,1   | 95,5                      |
| September   | 88,5                           | 98,6  | 96,6                               | 0,0   | 99,2   | 95,7                      |

## Productiefactoren en werkgelegenheid

## België : bruto werknemersindexen (1995=100) - vervolg

|             | Voedings- en<br>genotmiddelen<br>(15-16) | Voedingsmiddelen<br>en dranken (15)                           | Tabak (16)  | Textiel (17)          | Textiel en kleding<br>(17-18)                                | Kleding en bont (18)                                 |
|-------------|--|---|---|-----------------------|--|--|
| 1997        | 102,5                                    | 102,6   | 100,4   | 90,6                  | 88,1   | 77,1   |
| 1998        | 105,8                                    | 106,0   | 99,5  | 92,0                  | 87,2   | 71,7   |
| 1999        | 108,7                                    | 109,1   | 97,0  | 90,0                  | 81,6   | 56,2   |
| 2000        | 107,7                                    | 108,1   | 94,8  | 89,6                  | 79,3   | 51,2   |
| <b>2000</b> |  |   |   |                       |  |  |
| Oktober     | 109,8                                    | 110,3   | 96,4  | 89,8                  | 78,6   | 49,0   |
| November    | 110,4                                    | 110,8   | 96,3  | 90,6                  | 78,9   | 48,7   |
| December    | 110,4                                    | 110,8   | 97,4  | 90,3                  | 78,5   | 48,1   |
| <b>2001</b> |  |   |   |                       |  |  |
| Januari     | 107,7                                    | 108,1   | 97,2  | 88,4                  | 77,3   | 47,5   |
| Februari    | 107,9                                    | 108,3   | 98,2  | 88,1                  | 77,0   | 47,3   |
| Maart       | 108,0                                    | 108,3   | 98,1  | 87,8                  | 76,5   | 46,0   |
| April       | 107,6                                    | 108,0   | 98,0  | 87,1                  | 75,8   | 45,4   |
| Mei         | 107,5                                    | 107,9   | 97,6  | 86,9                  | 75,6   | 45,3   |
| Juni        | 107,7                                    | 108,1   | 97,5  | 86,8                  | 75,5   | 45,1   |
| Juli        | 108,1                                    | 108,5   | 97,6  | 86,8                  | 75,3   | 44,9   |
| Augustus    | 107,9                                    | 108,4   | 96,2  | 86,6                  | 75,2   | 44,8   |
| September   | 108,3                                    | 108,8   | 95,8  | 86,5                  | 75,0   | 44,4   |
| Oktober     | 109,2                                    | 109,6   | 95,7  | 86,6                  | 75,0   | 44,2   |
| November    | 109,3                                    | 109,8   | 94,9  | 85,9                  | 74,4   | 44,0   |
| December    | 108,5                                    | 109,0   | 94,5  | 85,1                  | 73,7   | 43,7   |
| <b>2002</b> |  |   |   |                       |  |  |
| Januari     | 108,4                                    | 109,5   | 78,2  | 84,9                  | 73,1   | 41,9   |
| Februari    | 108,6                                    | 109,6   | 78,2  | 84,7                  | 72,8   | 41,7   |
| Maart       | 108,5                                    | 109,5   | 79,0  | 83,8                  | 72,1   | 41,5   |
| April       | 107,4                                    | 108,4   | 78,3  | 83,8                  | 72,1   | 41,8   |
| Mei         | 107,8                                    | 108,9   | 77,8  | 83,6                  | 71,8   | 41,3   |
| Juni        | 108,2                                    | 109,2   | 77,4  | 83,5                  | 71,6   | 41,3   |
| Juli        | 108,0                                    | 109,0   | 77,9  | 83,3                  | 71,5   | 41,3   |
| Augustus    | 108,1                                    | 109,1   | 78,1  | 83,0                  | 71,3   | 41,2   |
| September   | 109,4                                    | 110,5   | 78,1  | 82,9                  | 71,0   | 40,6   |
|             | Leer en schoeisel<br>(19)                | Hout en artikelen van<br>hout, kurk, riet,<br>vlechtwerk (20) | Papier en karton;<br>uitgeverijen en<br>drukkerijen (21-22) | Papier en karton (21) | Uitgeverijen,<br>drukkerijen,<br>reproductie opnamen<br>(22) | Cokes, raffinage,<br>splijt- en<br>kweekstoffen (23) |
| 1997        | 78,6                                     | 100,3   | 99,2  | 95,2                  | 101,1  | 87,1   |
| 1998        | 72,3                                     | 102,8   | 101,6   | 98,9                  | 102,9  | 87,1   |
| 1999        | 67,7                                     | 103,6   | 100,7   | 94,5                  | 103,8  | 85,6   |
| 2000        | 65,0                                     | 105,8   | 100,6   | 97,0                  | 102,4  | 86,2   |
| <b>2000</b> |  |   |   |                       |  |  |
| Oktober     | 65,2                                     | 106,5   | 100,9   | 97,0                  | 102,8  | 87,0   |
| November    | 64,7                                     | 106,9   | 101,5   | 97,1                  | 103,6  | 87,9   |
| December    | 64,2                                     | 106,8   | 101,7   | 97,0                  | 104,0  | 87,9   |
| <b>2001</b> |  |   |   |                       |  |  |
| Januari     | 62,3                                     | 107,4   | 98,5  | 96,7                  | 99,4   | 88,3   |
| Februari    | 62,3                                     | 108,7   | 99,2  | 97,0                  | 100,3  | 88,7   |
| Maart       | 60,4                                     | 107,9   | 98,9  | 97,2                  | 99,8   | 91,5   |
| April       | 59,3                                     | 107,6   | 98,8  | 97,2                  | 99,7   | 90,7   |
| Mei         | 58,9                                     | 107,4   | 99,0  | 97,2                  | 99,8   | 90,3   |
| Juni        | 58,7                                     | 105,1   | 99,7  | 96,6                  | 101,1  | 91,7   |
| Juli        | 58,4                                     | 105,5   | 99,5  | 96,4                  | 101,1  | 92,3   |
| Augustus    | 58,2                                     | 105,9   | 99,4  | 96,7                  | 100,7  | 92,2   |
| September   | 58,2                                     | 105,9   | 99,0  | 96,4                  | 100,2  | 93,4   |
| Oktober     | 57,8                                     | 104,6   | 98,6  | 95,9                  | 99,9   | 90,3   |
| November    | 57,4                                     | 104,8   | 98,4  | 95,5                  | 99,9   | 90,0   |
| December    | 56,5                                     | 104,6   | 97,9  | 95,0                  | 99,4   | 90,0   |
| <b>2002</b> |  |   |   |                       |  |  |
| Januari     | 53,8                                     | 104,7   | 96,2  | 94,7                  | 97,1   | 89,6   |
| Februari    | 53,5                                     | 104,7   | 96,1  | 94,9                  | 96,8   | 89,9   |
| Maart       | 52,4                                     | 104,9   | 95,7  | 94,2                  | 96,4   | 91,8   |
| April       | 52,2                                     | 104,7   | 95,3  | 93,8                  | 96,1   | 95,7   |
| Mei         | 51,6                                     | 104,3   | 94,3  | 93,9                  | 94,6   | 94,4   |
| Juni        | 51,6                                     | 104,9   | 94,1  | 93,8                  | 94,3   | 93,5   |
| Juli        | 51,5                                     | 104,1   | 93,8  | 93,7                  | 93,9   | 93,6   |
| Augustus    | 50,3                                     | 103,9   | 93,4  | 92,8                  | 93,8   | 92,8   |
| September   | 52,2                                     | 104,2   | 93,6  | 92,6                  | 94,2   | 95,6   |

## Productiefactoren en werkgelegenheid

## België : bruto werknemersindexen (1995=100) - vervolg

|             | Chemische<br>nijverheid (24)              | Rubber en kunststof<br>(25)                          | Niet-metaal-<br>houdende minerale<br>producten (26) | Metallurgie (27)                          | Metaalverwerking<br>(28-35)                               | Producten van<br>metaal (28)                                     |
|-------------|---|--|---|---|---|--|
| 1997        | 98,6                                      | 102,0  | 100,5   | 93,1                                      | 99,6  | 101,8  |
| 1998        | 100,5                                     | 103,0  | 99,9  | 91,3                                      | 102,0   | 104,5  |
| 1999        | 101,6                                     | 105,4  | 95,7  | 88,5                                      | 102,3   | 109,2  |
| 2000        | 103,8                                     | 107,6  | 94,4  | 88,1                                      | 104,0   | 110,3  |
| <b>2000</b> |   |  |   |   |   |  |
| Oktober     | 104,7                                     | 108,4  | 94,6  | 89,3                                      | 105,7   | 111,7  |
| November    | 105,0                                     | 108,4  | 94,6  | 89,5                                      | 106,1   | 111,8  |
| December    | 104,5                                     | 108,7  | 94,3  | 89,6                                      | 105,9   | 111,5  |
| <b>2001</b> |   |  |   |   |   |  |
| Januari     | 104,3                                     | 108,8  | 93,5  | 89,7                                      | 105,2   | 110,8  |
| Februari    | 103,7                                     | 109,0  | 93,8  | 89,7                                      | 105,6   | 111,8  |
| Maart       | 104,2                                     | 108,9  | 94,3  | 89,6                                      | 105,5   | 111,8  |
| April       | 103,7                                     | 108,9  | 94,2  | 89,6                                      | 105,3   | 111,7  |
| Mei         | 103,8                                     | 108,7  | 94,2  | 89,6                                      | 105,0   | 111,5  |
| Juni        | 103,1                                     | 108,9  | 92,6  | 89,5                                      | 106,5   | 111,2  |
| Juli        | 103,2                                     | 107,1  | 92,6  | 89,0                                      | 108,0   | 119,9  |
| Augustus    | 103,5                                     | 106,5  | 93,4  | 89,1                                      | 105,8   | 111,7  |
| September   | 104,1                                     | 106,2  | 93,2  | 88,9                                      | 105,1   | 111,7  |
| Oktober     | 104,1                                     | 105,8  | 93,0  | 88,3                                      | 104,9   | 111,3  |
| November    | 104,1                                     | 105,2  | 92,4  | 88,3                                      | 104,4   | 110,9  |
| December    | 103,9                                     | 104,6  | 91,6  | 88,2                                      | 103,6   | 110,7  |
| <b>2002</b> |   |  |   |   |   |  |
| Januari     | 102,3                                     | 103,0  | 90,0  | 86,7                                      | 102,1   | 109,9  |
| Februari    | 102,3                                     | 102,6  | 89,8  | 86,7                                      | 101,5   | 109,7  |
| Maart       | 102,3                                     | 102,3  | 89,4  | 86,5                                      | 101,5   | 110,4  |
| April       | 102,3                                     | 102,0  | 89,6  | 86,1                                      | 101,2   | 110,4  |
| Mei         | 102,2                                     | 101,7  | 89,8  | 85,9                                      | 101,2   | 109,9  |
| Juni        | 101,7                                     | 101,7  | 89,7  | 85,8                                      | 100,8   | 109,3  |
| Juli        | 101,3                                     | 101,3  | 89,4  | 86,2                                      | 100,8   | 109,8  |
| Augustus    | 101,1                                     | 101,2  | 89,7  | 86,1                                      | 100,9   | 109,9  |
| September   | 101,1                                     | 101,1  | 89,5  | 86,1                                      | 100,9   | 109,9  |
|             | Machines, apparaten<br>en werktuigen (29) | Elektrische en<br>elektronische<br>apparaten (30-33) | Kantoorcomputers en<br>computers (30)               | Elektrische machines<br>en apparaten (31) | Audio-, video- en<br>telecommunicatie-<br>apparatuur (32) | Medische<br>apparatuur,<br>precisie-instru-<br>menten, etc. (33) |
| 1997        | 101,0                                     | 96,6   | 113,1   | 99,5                                      | 102,3   | 69,6   |
| 1998        | 104,6                                     | 98,4   | 109,3   | 104,0                                     | 102,9   | 68,1   |
| 1999        | 102,8                                     | 99,8   | 66,3  | 106,0                                     | 122,3   | 56,9   |
| 2000        | 105,1                                     | 101,5  | 77,7  | 109,9                                     | 118,6   | 57,3   |
| <b>2000</b> |   |  |   |   |   |  |
| Oktober     | 106,7                                     | 103,6  | 96,5  | 110,9                                     | 120,0   | 57,8   |
| November    | 106,5                                     | 104,5  | 97,5  | 111,9                                     | 120,3   | 59,1   |
| December    | 106,1                                     | 104,6  | 99,7  | 112,2                                     | 121,2   | 57,5   |
| <b>2001</b> |   |  |   |   |   |  |
| Januari     | 105,9                                     | 102,8  | 72,0  | 111,1                                     | 117,9   | 62,3   |
| Februari    | 105,4                                     | 103,1  | 72,4  | 111,2                                     | 117,5   | 63,4   |
| Maart       | 105,3                                     | 103,2  | 72,6  | 111,3                                     | 117,8   | 63,1   |
| April       | 104,9                                     | 103,5  | 74,4  | 111,3                                     | 118,8   | 63,4   |
| Mei         | 104,8                                     | 103,1  | 73,3  | 111,8                                     | 117,7   | 61,5   |
| Juni        | 109,5                                     | 107,3  | 84,0  | 112,6                                     | 128,3   | 64,6   |
| Juli        | 106,3                                     | 107,3  | 83,5  | 112,9                                     | 127,9   | 64,3   |
| Augustus    | 106,4                                     | 107,3  | 83,5  | 113,4                                     | 127,3   | 63,6   |
| September   | 106,3                                     | 105,9  | 82,9  | 112,7                                     | 125,1   | 61,8   |
| Oktober     | 106,4                                     | 105,5  | 81,7  | 111,9                                     | 123,8   | 63,1   |
| November    | 106,2                                     | 104,5  | 81,6  | 111,2                                     | 121,9   | 62,6   |
| December    | 105,6                                     | 103,4  | 80,8  | 109,7                                     | 119,0   | 63,9   |
| <b>2002</b> |   |  |   |   |   |  |
| Januari     | 104,1                                     | 100,0  | 67,8  | 109,3                                     | 113,5   | 59,6   |
| Februari    | 103,3                                     | 99,1   | 67,4  | 107,5                                     | 111,5   | 62,2   |
| Maart       | 103,4                                     | 98,6   | 67,1  | 107,3                                     | 110,7   | 61,4   |
| April       | 103,4                                     | 97,4   | 55,6  | 106,7                                     | 109,8   | 61,7   |
| Mei         | 103,8                                     | 98,0   | 67,2  | 107,0                                     | 109,8   | 60,2   |
| Juni        | 103,6                                     | 97,5   | 66,4  | 105,3                                     | 109,3   | 62,8   |
| Juli        | 103,8                                     | 96,7   | 66,6  | 105,9                                     | 107,1   | 59,7   |
| Augustus    | 103,6                                     | 97,1   | 66,4  | 105,7                                     | 107,3   | 62,1   |
| September   | 103,6                                     | 97,1   | 66,1  | 105,8                                     | 107,0   | 62,4   |

## Productiefactoren en werkgelegenheid

### België : bruto werknemersindexen (1995=100) - vervolg en einde

|             | Transportmiddelen<br>(34-35)                 | Auto's,<br>aanhangwagens en<br>opleggers (34) | Auto's (34.1)                                      | Overige<br>transportmiddelen<br>(35) | Meubels; overige<br>industrie (36) | Meubels (36.1)      |
|-------------|--|---|--|--------------------------------------|------------------------------------|---------------------|
| 1997        | 99,3   | 99,2  | 105,0  | 100,1                                | 89,0                               | 87,6                |
| 1998        | 100,9  | 100,6   | 112,4  | 103,0                                | 88,2                               | 88,0                |
| 1999        | 98,1   | 96,9  | 145,8  | 105,5                                | 86,2                               | 86,8                |
| 2000        | 100,0  | 98,6  | 181,9  | 107,8                                | 83,8                               | 83,7                |
| <b>2000</b> |  |   |  |                                      |                                    |                     |
| Oktober     | 101,5  | 100,2   | 248,5  | 108,7                                | 84,0                               | 83,8                |
| November    | 102,1  | 100,8   | 252,7  | 109,4                                | 83,7                               | 83,7                |
| December    | 101,8  | 100,5   | 255,2  | 109,4                                | 83,7                               | 83,6                |
| <b>2001</b> |  |   |  |                                      |                                    |                     |
| Januari     | 102,0  | 100,4   | 178,2  | 111,8                                | 82,2                               | 83,6                |
| Februari    | 102,4  | 100,8   | 178,4  | 112,3                                | 83,3                               | 83,7                |
| Maart       | 102,2  | 100,5   | 176,9  | 112,5                                | 83,3                               | 83,7                |
| April       | 101,5  | 99,6  | 178,7  | 113,0                                | 83,8                               | 84,1                |
| Mei         | 100,9  | 98,9  | 181,2  | 113,1                                | 83,7                               | 84,0                |
| Juni        | 99,9   | 98,0  | 165,0  | 111,2                                | 88,5                               | 90,6                |
| Juli        | 99,1   | 97,1  | 163,5  | 112,0                                | 82,7                               | 83,1                |
| Augustus    | 99,0   | 96,9  | 163,1  | 111,9                                | 88,5                               | 91,0                |
| September   | 97,9   | 95,6  | 162,0  | 112,0                                | 83,0                               | 83,5                |
| Oktober     | 97,7   | 95,3  | 160,5  | 112,8                                | 82,4                               | 83,1                |
| November    | 97,4   | 94,9  | 159,8  | 113,0                                | 82,2                               | 82,9                |
| December    | 96,3   | 93,8  | 159,6  | 111,5                                | 81,7                               | 82,7                |
| <b>2002</b> |  |   |  |                                      |                                    |                     |
| Januari     | 95,9   | 93,4  | 165,0  | 111,0                                | 82,5                               | 83,8                |
| Februari    | 95,3   | 93,1  | 163,5  | 108,9                                | 82,3                               | 83,6                |
| Maart       | 94,9   | 92,8  | 162,5  | 107,9                                | 81,8                               | 83,1                |
| April       | 94,7   | 92,7  | 162,7  | 107,5                                | 81,6                               | 82,9                |
| Mei         | 94,7   | 92,8  | 162,5  | 105,9                                | 81,4                               | 82,6                |
| Juni        | 94,4   | 92,5  | 162,2  | 105,8                                | 79,0                               | 80,8                |
| Juli        | 94,5   | 92,8  | 162,2  | 105,0                                | 78,8                               | 80,7                |
| Augustus    | 94,4   | 92,6  | 163,4  | 105,0                                | 78,7                               | 80,6                |
| September   | 94,4   | 92,6  | 162,2  | 105,3                                | 78,8                               | 80,6                |
|             | Recuperatie van<br>recyclebaar afval<br>(37) | Elektriciteit, gas en<br>water (40-41)        | Elektriciteit, gas,<br>stoom en warm<br>water (40) | Elektriciteit (40.1)                 | Water (41)                         | Bouwnijverheid (45) |
| 1997        | 129,4  | 97,9  | 97,1   | 97,1                                 | 100,0                              | 99,3                |
| 1998        | 127,9  | 97,8  | 96,9   | 96,9                                 | 100,2                              | 101,8               |
| 1999        | 133,1  | 98,2  | 97,8   | 97,8                                 | 99,1                               | 102,9               |
| 2000        | 138,3  | 97,8  | 97,2   | 97,2                                 | 99,3                               | 104,9               |
| <b>2000</b> |  |   |  |                                      |                                    |                     |
| Oktober     | 141,3  | 96,9  | 95,5   | 95,5                                 | 100,1                              | 107,1               |
| November    | 142,6  | 96,9  | 95,6   | 95,6                                 | 100,1                              | 107,3               |
| December    | 141,3  | 97,1  | 95,7   | 95,7                                 | 100,3                              | 107,0               |
| <b>2001</b> |  |   |  |                                      |                                    |                     |
| Januari     | 137,6  | 96,0  | 94,0   | 94,0                                 | 100,7                              | 103,8               |
| Februari    | 137,7  | 96,1  | 94,2   | 94,2                                 | 100,7                              | 104,3               |
| Maart       | 137,4  | 93,5  | 90,5   | 90,5                                 | 100,9                              | 105,1               |
| April       | 136,1  | 92,9  | 89,7   | 89,7                                 | 100,9                              | 104,9               |
| Mei         | 136,1  | 92,9  | 89,7   | 89,7                                 | 101,0                              | 105,1               |
| Juni        | 136,0  | 92,9  | 89,7   | 89,7                                 | 101,0                              | 105,5               |
| Juli        | 137,2  | 92,8  | 89,6   | 89,6                                 | 100,8                              | 105,4               |
| Augustus    | 136,5  | 92,9  | 89,6   | 89,6                                 | 101,0                              | 106,8               |
| September   | 137,4  | 95,0  | 92,4   | 92,4                                 | 101,6                              | 107,5               |
| Oktober     | 138,3  | 92,3  | 88,5   | 88,5                                 | 101,7                              | 107,9               |
| November    | 138,4  | 92,3  | 88,5   | 88,5                                 | 101,6                              | 107,7               |
| December    | 137,8  | 92,4  | 88,5   | 88,5                                 | 101,9                              | 106,6               |
| <b>2002</b> |  |   |  |                                      |                                    |                     |
| Januari     | 137,6  | 89,3  | 84,5   | 84,5                                 | 101,4                              | 104,3               |
| Februari    | 136,8  | 89,4  | 84,6   | 84,6                                 | 101,7                              | 104,3               |
| Maart       | 136,4  | 88,6  | 83,4   | 83,4                                 | 101,7                              | 104,1               |
| April       | 135,1  | 88,2  | 82,9   | 82,9                                 | 101,7                              | 104,7               |
| Mei         | 134,1  | 88,3  | 83,0   | 83,0                                 | 102,0                              | 104,8               |
| Juni        | 133,7  | 88,3  | 83,0   | 83,0                                 | 101,8                              | 105,0               |
| Juli        | 127,6  | 88,3  | 83,2   | 83,2                                 | 101,5                              | 104,8               |
| Augustus    | 127,0  | 91,2  | 87,2   | 87,2                                 | 101,2                              | 105,7               |
| September   | 126,7  | 91,2  | 87,3   | 87,3                                 | 101,0                              | 106,1               |

## Productiefactoren en werkgelegenheid

## Vlaanderen : bruto werknemersindexen (1995=100)

|             | Totale industrie<br>(10-45)        | Totale industrie<br>(zonder<br>bouwnijverheid)<br>(10-41) | Intermediaire<br>goederen    | Investerings-<br>goederen   | Duurzame<br>consumptiegoederen         | Niet-duurzame<br>consumptiegoederen |
|-------------|------------------------------------|---|------------------------------|-----------------------------|--|-------------------------------------|
| 1997        | 98,3                               | 98,1  | 100,6                        | 109,8                       | 91,9                                   | 96,7                                |
| 1998        | 99,7                               | 99,2  | 101,6                        | 114,0                       | 91,9                                   | 98,0                                |
| 1999        | 99,5                               | 98,6  | 102,5                        | 123,9                       | 90,3                                   | 96,4                                |
| 2000        | 100,3                              | 99,2  | 103,7                        | 126,1                       | 90,2                                   | 98,7                                |
| <b>2000</b> |                                    |   |                              |                             |  |                                     |
| Oktober     | 101,5                              | 100,2   | 104,9                        | 126,8                       | 91,3                                   | 99,7                                |
| November    | 101,9                              | 100,6   | 105,2                        | 127,6                       | 90,9                                   | 100,2                               |
| December    | 101,7                              | 100,5   | 105,2                        | 127,3                       | 90,3                                   | 100,2                               |
| <b>2001</b> |                                    |   |                              |                             |  |                                     |
| Januari     | 100,3                              | 99,4  | 103,7                        | 128,9                       | 90,0                                   | 100,3                               |
| Februari    | 100,7                              | 99,7  | 103,8                        | 129,8                       | 90,3                                   | 100,5                               |
| Maart       | 100,7                              | 99,6  | 103,7                        | 129,3                       | 89,8                                   | 100,3                               |
| April       | 100,5                              | 99,4  | 103,7                        | 128,5                       | 89,9                                   | 100,2                               |
| Mei         | 100,5                              | 99,3  | 103,6                        | 127,7                       | 89,8                                   | 100,0                               |
| Juni        | 101,2                              | 100,0   | 103,3                        | 125,5                       | 98,7                                   | 100,1                               |
| Juli        | 101,2                              | 100,0   | 102,7                        | 125,5                       | 88,4                                   | 100,1                               |
| Augustus    | 101,1                              | 99,6  | 102,9                        | 126,2                       | 98,4                                   | 100,3                               |
| September   | 100,8                              | 99,1  | 102,9                        | 124,1                       | 88,4                                   | 100,3                               |
| Oktober     | 100,7                              | 98,9  | 102,4                        | 124,0                       | 87,9                                   | 100,4                               |
| November    | 100,4                              | 98,6  | 101,5                        | 124,7                       | 87,4                                   | 100,2                               |
| December    | 99,8                               | 98,0  | 101,1                        | 124,1                       | 87,3                                   | 99,6                                |
| <b>2002</b> |                                    |   |                              |                             |  |                                     |
| Januari     | 98,6                               | 97,1  | 99,5                         | 121,3                       | 89,1                                   | 100,7                               |
| Februari    | 98,4                               | 96,8  | 99,4                         | 120,8                       | 88,7                                   | 100,7                               |
| Maart       | 98,2                               | 96,6  | 99,3                         | 121,0                       | 88,4                                   | 100,5                               |
| April       | 98,0                               | 96,3  | 98,9                         | 120,9                       | 88,5                                   | 100,2                               |
| Mei         | 98,0                               | 96,3  | 98,8                         | 121,1                       | 88,4                                   | 98,2                                |
| Juni        | 97,8                               | 96,0  | 98,7                         | 121,0                       | 86,7                                   | 98,1                                |
| Juli        | 97,6                               | 95,8  | 98,7                         | 121,1                       | 86,5                                   | 98,0                                |
| Augustus    | 97,8                               | 95,8  | 98,8                         | 121,1                       | 86,7                                   | 97,9                                |
| September   | 98,1                               | 96,1  | 98,6                         | 121,3                       | 87,1                                   | 98,9                                |
|             | Winning van<br>delfstoffen (10-14) | Industrie (15-37)   | Chemische<br>nijverheid (24) | Metaalverwerking<br>(28-35) | Elektriciteit, gas en<br>water (40-41) | Bouwnijverheid (45)                 |
| 1997        | 94,2                               | 98,1  | 98,8                         | 100,3                       | 97,9                                   | 99,3                                |
| 1998        | 96,7                               | 99,2  | 99,6                         | 102,3                       | 97,9                                   | 102,1                               |
| 1999        | 101,4                              | 98,6  | 100,1                        | 102,4                       | 98,3                                   | 103,3                               |
| 2000        | 103,8                              | 99,2  | 102,2                        | 104,4                       | 97,8                                   | 105,2                               |
| <b>2000</b> |                                    |   |                              |                             |  |                                     |
| Oktober     | 102,4                              | 100,3   | 102,7                        | 106,3                       | 96,6                                   | 107,2                               |
| November    | 102,7                              | 100,7   | 103,1                        | 106,9                       | 96,7                                   | 107,4                               |
| December    | 101,5                              | 100,6   | 102,3                        | 106,8                       | 96,7                                   | 107,0                               |
| <b>2001</b> |                                    |   |                              |                             |  |                                     |
| Januari     | 102,7                              | 99,5  | 103,0                        | 106,0                       | 95,5                                   | 104,3                               |
| Februari    | 102,7                              | 99,8  | 102,7                        | 106,6                       | 95,8                                   | 105,1                               |
| Maart       | 103,6                              | 99,7  | 102,6                        | 106,5                       | 92,7                                   | 105,5                               |
| April       | 104,1                              | 99,6  | 102,4                        | 106,1                       | 92,0                                   | 105,2                               |
| Mei         | 100,2                              | 99,4  | 102,5                        | 105,7                       | 92,1                                   | 105,5                               |
| Juni        | 99,0                               | 100,2   | 101,4                        | 107,6                       | 92,1                                   | 106,0                               |
| Juli        | 98,8                               | 100,2   | 101,5                        | 109,0                       | 92,1                                   | 106,1                               |
| Augustus    | 98,1                               | 99,8  | 101,9                        | 106,3                       | 92,1                                   | 107,6                               |
| September   | 97,4                               | 99,2  | 102,5                        | 105,8                       | 94,4                                   | 108,1                               |
| Oktober     | 96,7                               | 99,0  | 102,6                        | 105,5                       | 91,2                                   | 108,5                               |
| November    | 97,2                               | 98,8  | 102,6                        | 105,1                       | 91,2                                   | 108,3                               |
| December    | 96,9                               | 98,2  | 102,4                        | 104,4                       | 91,3                                   | 107,2                               |
| <b>2002</b> |                                    |   |                              |                             |  |                                     |
| Januari     | 93,3                               | 97,4  | 100,9                        | 102,9                       | 87,7                                   | 104,8                               |
| Februari    | 94,3                               | 97,0  | 100,8                        | 102,1                       | 87,8                                   | 105,1                               |
| Maart       | 93,6                               | 96,9  | 100,6                        | 102,3                       | 86,8                                   | 105,0                               |
| April       | 93,0                               | 96,5  | 100,4                        | 101,8                       | 86,3                                   | 105,4                               |
| Mei         | 91,9                               | 96,5  | 100,2                        | 102,0                       | 86,5                                   | 105,5                               |
| Juni        | 91,9                               | 96,2  | 99,8                         | 101,6                       | 86,4                                   | 105,7                               |
| Juli        | 91,4                               | 96,0  | 100,3                        | 101,5                       | 86,5                                   | 105,5                               |
| Augustus    | 91,4                               | 96,0  | 100,1                        | 101,6                       | 89,8                                   | 106,5                               |
| September   | 91,7                               | 96,2  | 100,1                        | 101,7                       | 89,8                                   | 106,8                               |

# Productiefactoren en werkgelegenheid

## Wallonië : bruto werknemersindexen (1995=100)

|             | Totale industrie<br>(10-45) | Totale industrie<br>(zonder<br>bouwnijverheid)<br>(10-41) | Intermediaire<br>goederen | Investerings-<br>goederen | Duurzame<br>consumptiegoederen | Niet-duurzame<br>consumptiegoederen |
|-------------|-----------------------------|---|---------------------------|---------------------------|--------------------------------|-------------------------------------|
| 1997        | 98,9                        | 97,5  | 97,6                      | 93,3                      | 92,6                           | 102,6                               |
| 1998        | 101,5                       | 99,8  | 101,9                     | 100,9                     | 93,4                           | 105,2                               |
| 1999        | 103,0                       | 100,6   | 106,1                     | 105,0                     | 94,7                           | 107,3                               |
| 2000        | 103,4                       | 100,3   | 106,8                     | 106,8                     | 87,3                           | 107,0                               |
| <b>2000</b> |                             |   |                           |                           |                                |                                     |
| Oktober     | 104,8                       | 100,8   | 106,8                     | 107,9                     | 93,7                           | 110,7                               |
| November    | 104,8                       | 101,1   | 106,4                     | 109,2                     | 96,9                           | 111,2                               |
| December    | 104,7                       | 100,9   | 106,4                     | 109,5                     | 96,3                           | 110,2                               |
| <b>2001</b> |                             |   |                           |                           |                                |                                     |
| Januari     | 102,9                       | 100,1   | 106,9                     | 108,7                     | 89,9                           | 106,4                               |
| Februari    | 103,0                       | 100,2   | 106,9                     | 107,7                     | 90,4                           | 107,4                               |
| Maart       | 103,5                       | 100,3   | 107,3                     | 108,1                     | 90,8                           | 105,9                               |
| April       | 103,2                       | 99,9  | 107,2                     | 108,0                     | 91,8                           | 104,6                               |
| Mei         | 103,3                       | 99,9  | 107,4                     | 107,6                     | 92,4                           | 105,3                               |
| Juni        | 103,6                       | 100,0   | 106,4                     | 108,3                     | 89,7                           | 105,9                               |
| Juli        | 103,9                       | 100,7   | 108,6                     | 109,1                     | 90,0                           | 107,8                               |
| Augustus    | 104,2                       | 100,1   | 105,9                     | 110,1                     | 91,7                           | 106,7                               |
| September   | 104,3                       | 100,0   | 106,2                     | 109,6                     | 93,1                           | 107,0                               |
| Oktober     | 104,1                       | 99,7  | 105,6                     | 110,1                     | 93,2                           | 107,8                               |
| November    | 104,1                       | 99,8  | 105,2                     | 110,2                     | 93,1                           | 108,0                               |
| December    | 103,5                       | 99,4  | 105,2                     | 110,3                     | 92,1                           | 106,7                               |
| <b>2002</b> |                             |   |                           |                           |                                |                                     |
| Januari     | 101,3                       | 97,6  | 102,3                     | 107,4                     | 86,2                           | 106,6                               |
| Februari    | 101,2                       | 97,5  | 102,2                     | 106,9                     | 85,3                           | 106,9                               |
| Maart       | 101,2                       | 97,6  | 101,9                     | 107,6                     | 85,6                           | 106,5                               |
| April       | 101,6                       | 97,6  | 101,8                     | 108,6                     | 77,0                           | 105,3                               |
| Mei         | 101,4                       | 97,5  | 101,8                     | 109,2                     | 76,2                           | 105,2                               |
| Juni        | 101,5                       | 97,4  | 101,7                     | 110,0                     | 76,6                           | 105,7                               |
| Juli        | 101,4                       | 97,6  | 101,4                     | 110,8                     | 76,3                           | 107,3                               |
| Augustus    | 101,5                       | 97,5  | 101,6                     | 111,2                     | 75,8                           | 108,0                               |
| September   | 101,6                       | 97,5  | 101,9                     | 111,0                     | 75,4                           | 106,9                               |

|             | Winning van<br>delfstoffen (10-14) | Industrie (15-37) | Chemische<br>nijverheid (24) | Metaalverwerking<br>(28-35) | Elektriciteit, gas en<br>water (40-41) | Bouwnijverheid (45) |
|-------------|------------------------------------|-------------------|------------------------------|-----------------------------|--|---------------------|
| 1997        | 99,3                               | 97,4              | 97,1                         | 98,4                        | 98,4                                   | 103,2               |
| 1998        | 98,6                               | 99,9              | 102,4                        | 101,2                       | 98,5                                   | 106,8               |
| 1999        | 101,4                              | 100,6             | 106,5                        | 103,1                       | 99,2                                   | 110,6               |
| 2000        | 101,4                              | 100,3             | 109,8                        | 103,4                       | 98,7                                   | 113,6               |
| <b>2000</b> |                                    |                   |                              |                             |  |                     |
| Oktober     | 100,5                              | 101,0             | 110,8                        | 104,4                       | 97,7                                   | 117,1               |
| November    | 100,8                              | 101,3             | 111,2                        | 104,4                       | 97,8                                   | 116,5               |
| December    | 100,7                              | 101,1             | 111,2                        | 104,0                       | 97,9                                   | 116,7               |
| <b>2001</b> |                                    |                   |                              |                             |  |                     |
| Januari     | 100,8                              | 100,3             | 110,4                        | 104,0                       | 96,7                                   | 111,6               |
| Februari    | 101,6                              | 100,3             | 108,4                        | 103,6                       | 96,6                                   | 111,9               |
| Maart       | 101,1                              | 100,6             | 110,8                        | 103,7                       | 94,4                                   | 113,8               |
| April       | 100,9                              | 100,2             | 111,5                        | 103,5                       | 93,9                                   | 113,7               |
| Mei         | 101,0                              | 100,3             | 111,4                        | 103,3                       | 93,9                                   | 114,0               |
| Juni        | 101,2                              | 100,3             | 111,6                        | 103,9                       | 94,1                                   | 114,9               |
| Juli        | 100,7                              | 101,0             | 111,9                        | 106,2                       | 94,0                                   | 114,2               |
| Augustus    | 101,8                              | 100,4             | 112,0                        | 104,6                       | 93,9                                   | 117,3               |
| September   | 102,2                              | 100,1             | 112,7                        | 104,4                       | 95,8                                   | 117,8               |
| Oktober     | 102,0                              | 100,1             | 111,9                        | 104,3                       | 93,2                                   | 118,0               |
| November    | 101,5                              | 100,1             | 112,0                        | 103,4                       | 93,2                                   | 117,6               |
| December    | 100,8                              | 99,7              | 112,2                        | 103,3                       | 93,2                                   | 116,6               |
| <b>2002</b> |                                    |                   |                              |                             |  |                     |
| Januari     | 97,3                               | 98,0              | 111,8                        | 101,5                       | 90,5                                   | 113,3               |
| Februari    | 97,5                               | 97,9              | 112,4                        | 101,5                       | 90,6                                   | 112,8               |
| Maart       | 97,6                               | 98,0              | 112,7                        | 102,8                       | 89,8                                   | 112,6               |
| April       | 97,7                               | 98,1              | 113,1                        | 102,9                       | 89,4                                   | 114,1               |
| Mei         | 97,2                               | 97,9              | 113,3                        | 102,7                       | 89,6                                   | 113,9               |
| Juni        | 97,3                               | 97,9              | 113,3                        | 102,5                       | 89,5                                   | 114,2               |
| Juli        | 97,9                               | 98,0              | 113,2                        | 102,5                       | 89,6                                   | 113,5               |
| Augustus    | 97,1                               | 97,8              | 113,0                        | 102,5                       | 92,2                                   | 114,2               |
| September   | 96,7                               | 97,8              | 113,2                        | 102,5                       | 92,2                                   | 114,7               |

## Productiefactoren en werkgelegenheid

## Brussel : bruto werknemersindexen (1995=100)

|             | Totale industrie<br>(10-45)        | Totale industrie<br>(zonder<br>bouwrijverheid)<br>(10-41) | Intermediaire<br>goederen    | Investerings-<br>goederen   | Duurzame<br>consumptiegoederen         | Niet-duurzame<br>consumptiegoederen |
|-------------|------------------------------------|---|------------------------------|-----------------------------|--|-------------------------------------|
| 1997        | 98,8                               | 101,0   | 97,2                         | 180,4                       | 110,7                                  | 97,7                                |
| 1998        | 101,2                              | 103,9   | 96,1                         | 238,3                       | 116,1                                  | 96,3                                |
| 1999        | 98,6                               | 102,0   | 101,3                        | 257,0                       | 125,1                                  | 89,6                                |
| 2000        | 97,7                               | 99,9  | 98,0                         | 237,9                       | 117,6                                  | 89,8                                |
| <b>2000</b> |                                    |   |                              |                             |  |                                     |
| Oktober     | 98,6                               | 100,7   | 98,6                         | 237,2                       | 117,6                                  | 91,8                                |
| November    | 98,9                               | 100,8   | 98,5                         | 236,9                       | 123,1                                  | 92,2                                |
| December    | 98,9                               | 101,0   | 99,2                         | 233,0                       | 123,5                                  | 93,2                                |
| <b>2001</b> |                                    |   |                              |                             |  |                                     |
| Januari     | 95,4                               | 97,1  | 91,9                         | 206,9                       | 121,9                                  | 93,2                                |
| Februari    | 95,1                               | 97,0  | 92,3                         | 207,1                       | 120,4                                  | 92,6                                |
| Maart       | 94,6                               | 96,5  | 91,8                         | 209,7                       | 119,2                                  | 92,5                                |
| April       | 93,6                               | 95,3  | 91,8                         | 211,2                       | 121,2                                  | 89,8                                |
| Mei         | 93,3                               | 95,0  | 91,4                         | 205,6                       | 121,9                                  | 88,3                                |
| Juni        | 94,3                               | 96,6  | 96,7                         | 202,6                       | 108,1                                  | 89,4                                |
| Juli        | 94,7                               | 97,1  | 99,0                         | 210,4                       | 108,7                                  | 89,0                                |
| Augustus    | 94,5                               | 96,9  | 97,2                         | 209,8                       | 107,2                                  | 90,4                                |
| September   | 94,6                               | 96,8  | 98,8                         | 199,0                       | 106,6                                  | 91,1                                |
| Oktober     | 94,4                               | 96,2  | 96,9                         | 200,8                       | 108,0                                  | 91,3                                |
| November    | 94,3                               | 96,2  | 96,7                         | 198,4                       | 112,7                                  | 91,2                                |
| December    | 93,2                               | 95,0  | 96,7                         | 187,6                       | 114,4                                  | 91,3                                |
| <b>2002</b> |                                    |   |                              |                             |  |                                     |
| Januari     | 86,5                               | 86,7  | 92,0                         | 160,1                       | 97,7                                   | 86,9                                |
| Februari    | 86,7                               | 86,7  | 91,9                         | 166,1                       | 98,0                                   | 86,6                                |
| Maart       | 85,7                               | 85,5  | 93,4                         | 166,5                       | 95,9                                   | 85,9                                |
| April       | 86,1                               | 85,8  | 94,0                         | 165,8                       | 96,7                                   | 86,0                                |
| Mei         | 85,7                               | 85,3  | 93,6                         | 161,7                       | 96,6                                   | 80,9                                |
| Juni        | 84,6                               | 83,7  | 94,6                         | 160,6                       | 54,5                                   | 80,3                                |
| Juli        | 83,5                               | 82,2  | 95,2                         | 165,7                       | 54,1                                   | 79,4                                |
| Augustus    | 83,7                               | 82,4  | 96,0                         | 163,4                       | 53,8                                   | 79,2                                |
| September   | 84,3                               | 82,8  | 96,3                         | 161,0                       | 54,7                                   | 68,8                                |
| <hr/>       |                                    |   |                              |                             |  |                                     |
|             | Winning van<br>delfstoffen (10-14) | Industrie (15-37)   | Chemische<br>nijverheid (24) | Metaalverwerking<br>(28-35) | Elektriciteit, gas en<br>water (40-41) | Bouwrijverheid (45)                 |
| 1997        | 0,0                                | 101,6   | 103,9                        | 103,3                       | 97,5                                   | 91,8                                |
| 1998        | 0,0                                | 105,2   | 104,1                        | 108,0                       | 97,1                                   | 92,9                                |
| 1999        | 0,0                                | 102,8   | 98,4                         | 106,8                       | 97,2                                   | 88,4                                |
| 2000        | 0,0                                | 100,5   | 99,1                         | 108,8                       | 96,9                                   | 90,6                                |
| <b>2000</b> |                                    |   |                              |                             |  |                                     |
| Oktober     | 0,0                                | 101,5   | 102,5                        | 109,5                       | 96,3                                   | 91,7                                |
| November    | 0,0                                | 101,6   | 103,1                        | 108,8                       | 96,4                                   | 92,9                                |
| December    | 0,0                                | 101,8   | 103,3                        | 108,3                       | 96,7                                   | 92,3                                |
| <b>2001</b> |                                    |   |                              |                             |  |                                     |
| Januari     | 0,0                                | 97,3  | 94,9                         | 107,1                       | 95,8                                   | 90,0                                |
| Februari    | 0,0                                | 97,1  | 94,8                         | 107,1                       | 96,0                                   | 89,1                                |
| Maart       | 0,0                                | 97,0  | 94,9                         | 106,7                       | 93,7                                   | 88,5                                |
| April       | 0,0                                | 95,6  | 87,2                         | 107,9                       | 93,1                                   | 88,4                                |
| Mei         | 0,0                                | 95,4  | 87,6                         | 107,7                       | 93,1                                   | 87,8                                |
| Juni        | 0,0                                | 97,2  | 87,2                         | 108,7                       | 92,9                                   | 86,9                                |
| Juli        | 0,0                                | 97,9  | 87,4                         | 109,6                       | 92,6                                   | 87,0                                |
| Augustus    | 0,0                                | 97,6  | 87,6                         | 108,7                       | 92,8                                   | 87,1                                |
| September   | 0,0                                | 97,1  | 88,4                         | 105,6                       | 95,1                                   | 87,6                                |
| Oktober     | 0,0                                | 96,9  | 88,4                         | 106,0                       | 92,8                                   | 88,6                                |
| November    | 0,0                                | 96,8  | 87,9                         | 105,9                       | 92,8                                   | 88,5                                |
| December    | 0,0                                | 95,3  | 87,5                         | 102,2                       | 92,9                                   | 87,5                                |
| <b>2002</b> |                                    |   |                              |                             |  |                                     |
| Januari     | 0,0                                | 86,1  | 81,4                         | 100,7                       | 90,1                                   | 85,5                                |
| Februari    | 0,0                                | 86,1  | 80,8                         | 100,9                       | 90,4                                   | 86,7                                |
| Maart       | 0,0                                | 84,7  | 80,6                         | 97,2                        | 89,6                                   | 86,1                                |
| April       | 0,0                                | 85,1  | 80,9                         | 97,2                        | 89,4                                   | 86,8                                |
| Mei         | 0,0                                | 84,8  | 80,5                         | 97,9                        | 89,6                                   | 86,8                                |
| Juni        | 0,0                                | 82,9  | 78,0                         | 97,0                        | 89,5                                   | 87,2                                |
| Juli        | 0,0                                | 81,2  | 66,8                         | 96,5                        | 89,5                                   | 87,2                                |
| Augustus    | 0,0                                | 81,0  | 66,9                         | 96,5                        | 92,0                                   | 87,4                                |
| September   | 0,0                                | 81,4  | 66,5                         | 96,0                        | 91,9                                   | 88,9                                |



## Productiefactoren en werkgelegenheid

### België : bruto-indexen van de gewerkte uren (1995=100)

|             | Totale industrie<br>(10-45)    | Totale industrie<br>(zonder<br>bouwnijverheid)<br>(10-41) | Intermediaire<br>goederen          | Energie   | Intermediaire<br>goederen, zonder<br>energie | Investerings-<br>goederen |
|-------------|--------------------------------|---|------------------------------------|---|--|---------------------------|
| 1997        | 101,0                          | 98,8  | 99,5                               | 100,8   | 99,3   | 99,2                      |
| 1998        | 102,4                          | 99,9  | 99,6                               | 101,6   | 99,2   | 102,6                     |
| 1999        | 104,0                          | 101,0   | 99,3                               | 101,4   | 99,0   | 103,1                     |
| 2000        | 105,2                          | 101,6   | 100,0                              | 103,6   | 99,5   | 104,9                     |
| <b>2000</b> |                                |   |                                    |   |  |                           |
| Oktober     | 118,2                          | 113,2   | 111,1                              | 115,0   | 110,5  | 118,3                     |
| November    | 110,2                          | 106,4   | 103,5                              | 105,0   | 103,2  | 111,9                     |
| December    | 91,7                           | 88,8  | 86,6                               | 98,3  | 85,0   | 89,7                      |
| <b>2001</b> |                                |   |                                    |   |  |                           |
| Januari     | 110,6                          | 111,5   | 109,4                              | 116,7   | 108,3  | 118,5                     |
| Februari    | 107,8                          | 104,7   | 103,5                              | 115,3   | 101,8  | 110,7                     |
| Maart       | 116,8                          | 112,9   | 111,3                              | 113,1   | 111,0  | 120,1                     |
| April       | 102,7                          | 99,7  | 99,5                               | 110,1   | 98,0   | 104,4                     |
| Mei         | 110,2                          | 104,5   | 103,4                              | 109,6   | 102,5  | 109,7                     |
| Juni        | 109,9                          | 103,9   | 102,1                              | 111,5   | 100,7  | 109,8                     |
| Juli        | 77,3                           | 79,9  | 79,7                               | 98,8  | 77,0   | 83,7                      |
| Augustus    | 97,1                           | 89,8  | 88,4                               | 98,7  | 86,9   | 91,6                      |
| September   | 106,4                          | 101,6   | 99,1                               | 98,5  | 99,2   | 106,3                     |
| Oktober     | 119,9                          | 113,4   | 110,4                              | 105,1   | 111,0  | 119,3                     |
| November    | 106,5                          | 102,1   | 99,8                               | 100,6   | 99,7   | 106,8                     |
| December    | 84,9                           | 82,9  | 80,9                               | 93,9  | 79,0   | 82,6                      |
| <b>2002</b> |                                |   |                                    |   |  |                           |
| Januari     | 106,5                          | 105,7   | 103,0                              | 102,4   | 103,0  | 110,4                     |
| Februari    | 101,9                          | 99,2  | 97,4                               | 99,8  | 97,0   | 104,1                     |
| Maart       | 109,2                          | 104,2   | 102,2                              | 102,1   | 102,2  | 109,3                     |
| April       | 106,3                          | 101,6   | 100,1                              | 101,6   | 99,8   | 107,3                     |
| Mei         | 101,9                          | 96,6  | 96,0                               | 109,3   | 94,1   | 100,5                     |
| Juni        | 104,8                          | 99,1  | 97,8                               | 109,6   | 96,2   | 103,9                     |
| Juli        | 77,9                           | 79,8  | 80,0                               | 111,9   | 75,8   | 79,1                      |
| Augustus    | 88,0                           | 82,2  | 82,1                               | 108,8   | 78,6   | 82,5                      |
| September   | 108,3                          | 102,1   | 100,6                              | 114,8   | 98,6   | 107,3                     |
| <hr/>       |                                |   |                                    |   |  |                           |
|             | Duurzame<br>consumptiegoederen | Niet-duurzame<br>consumptiegoederen                       | Winning van<br>delfstoffen (10-14) | Winning van<br>steenkool, bruinkool<br>en turf (10) | Overige winning van<br>delfstoffen (14)      | Industrie (15-37)         |
| 1997        | 93,1                           | 98,4  | 95,5                               | 0,0   | 117,2  | 98,7                      |
| 1998        | 93,7                           | 99,2  | 95,9                               | 0,0   | 117,7  | 99,9                      |
| 1999        | 102,9                          | 100,8   | 99,7                               | 0,0   | 122,3  | 100,9                     |
| 2000        | 100,4                          | 101,0   | 99,0                               | 0,0   | 121,6  | 101,5                     |
| <b>2000</b> |                                |   |                                    |   |  |                           |
| Oktober     | 112,1                          | 111,7   | 108,2                              | 0,0   | 133,0  | 113,1                     |
| November    | 106,7                          | 105,6   | 102,7                              | 0,0   | 126,2  | 106,5                     |
| December    | 86,9                           | 91,9  | 80,4                               | 0,0   | 98,6   | 88,3                      |
| <b>2001</b> |                                |   |                                    |   |  |                           |
| Januari     | 107,5                          | 108,9   | 99,8                               | 0,0   | 122,4  | 111,2                     |
| Februari    | 102,7                          | 101,1   | 100,1                              | 0,0   | 123,1  | 104,1                     |
| Maart       | 111,9                          | 108,7   | 104,4                              | 0,0   | 128,2  | 113,0                     |
| April       | 96,2                           | 96,2  | 95,0                               | 0,0   | 116,8  | 99,1                      |
| Mei         | 99,4                           | 102,3   | 103,3                              | 0,0   | 126,8  | 104,2                     |
| Juni        | 108,5                          | 99,9  | 101,2                              | 0,0   | 124,3  | 103,5                     |
| Juli        | 63,6                           | 80,6  | 73,9                               | 0,0   | 90,6   | 78,9                      |
| Augustus    | 85,2                           | 91,3  | 100,6                              | 0,0   | 123,5  | 89,3                      |
| September   | 103,9                          | 100,0   | 99,5                               | 0,0   | 122,3  | 101,8                     |
| Oktober     | 113,0                          | 112,4   | 112,1                              | 0,0   | 137,9  | 113,9                     |
| November    | 99,2                           | 101,7   | 102,1                              | 0,0   | 125,5  | 102,2                     |
| December    | 82,0                           | 86,4  | 76,3                               | 0,0   | 93,7   | 82,3                      |
| <b>2002</b> |                                |   |                                    |   |  |                           |
| Januari     | 102,7                          | 106,0   | 93,3                               | 0,0   | 114,6  | 106,0                     |
| Februari    | 97,7                           | 97,6  | 95,2                               | 0,0   | 116,7  | 99,3                      |
| Maart       | 102,8                          | 102,5   | 103,8                              | 0,0   | 127,4  | 104,4                     |
| April       | 97,0                           | 99,4  | 99,9                               | 0,0   | 122,5  | 101,7                     |
| Mei         | 91,2                           | 94,7  | 96,6                               | 0,0   | 118,6  | 96,5                      |
| Juni        | 96,1                           | 96,9  | 97,4                               | 0,0   | 119,5  | 99,1                      |
| Juli        | 64,3                           | 83,7  | 67,7                               | 0,0   | 82,8   | 78,8                      |
| Augustus    | 73,4                           | 83,9  | 93,8                               | 0,0   | 115,2  | 81,2                      |
| September   | 98,8                           | 100,1   | 99,6                               | 0,0   | 122,4  | 102,0                     |

## Productiefactoren en werkgelegenheid

## België : bruto-indexen van de gewerkte uren (1995=100)

|             | Voedings- en<br>genotmiddelen<br>(15-16) | Voedingsmiddelen<br>en dranken (15)                           | Tabak (16)  | Textiel (17)          | Textiel en kleding<br>(17-18)                                | Kleding en bont (18)                                 |
|-------------|--|---|---|-----------------------|--|--|
| 1997        | 101,8                                    | 101,8   | 100,2   | 95,8                  | 92,3   | 83,1   |
| 1998        | 103,1                                    | 103,2   | 98,8  | 96,6                  | 90,6   | 75,1   |
| 1999        | 103,1                                    | 103,2   | 99,3  | 95,5                  | 85,6   | 59,0   |
| 2000        | 103,1                                    | 103,3   | 96,4  | 96,6                  | 84,6   | 53,9   |
| <b>2000</b> |  |   |   |                       |  |  |
| Oktober     | 114,0                                    | 114,2   | 106,6   | 110,1                 | 93,8   | 53,1   |
| November    | 108,1                                    | 108,2   | 104,7   | 104,2                 | 89,3   | 51,9   |
| December    | 95,0                                     | 95,3  | 82,3  | 84,0                  | 72,9   | 45,5   |
| <b>2001</b> |  |   |   |                       |  |  |
| Januari     | 111,4                                    | 111,5   | 107,8   | 105,7                 | 92,7   | 59,4   |
| Februari    | 103,3                                    | 103,5   | 97,8  | 98,3                  | 85,6   | 53,4   |
| Maart       | 111,7                                    | 111,9   | 107,2   | 104,4                 | 90,1   | 53,8   |
| April       | 99,4                                     | 99,5  | 95,4  | 91,2                  | 78,2   | 44,6   |
| Mei         | 105,9                                    | 106,0   | 103,5   | 97,6                  | 84,5   | 51,1   |
| Juni        | 102,4                                    | 102,5   | 99,6  | 97,4                  | 84,5   | 51,9   |
| Juli        | 89,5                                     | 89,9  | 76,8  | 68,4                  | 58,5   | 33,2   |
| Augustus    | 97,8                                     | 98,1  | 85,6  | 69,1                  | 62,4   | 45,9   |
| September   | 103,5                                    | 103,9   | 91,0  | 96,4                  | 82,9   | 48,5   |
| Oktober     | 117,8                                    | 118,0   | 112,1   | 105,9                 | 90,4   | 50,4   |
| November    | 107,1                                    | 107,2   | 101,2   | 95,1                  | 81,4   | 46,4   |
| December    | 92,5                                     | 92,8  | 79,2  | 72,5                  | 62,9   | 38,8   |
| <b>2002</b> |  |   |   |                       |  |  |
| Januari     | 111,6                                    | 112,5   | 80,4  | 96,6                  | 83,7   | 50,8   |
| Februari    | 103,2                                    | 103,9   | 76,5  | 91,5                  | 78,7   | 46,1   |
| Maart       | 108,7                                    | 109,5   | 81,7  | 94,6                  | 81,0   | 46,3   |
| April       | 105,4                                    | 106,1   | 79,6  | 91,4                  | 78,0   | 43,7   |
| Mei         | 101,0                                    | 101,8   | 73,0  | 87,1                  | 74,6   | 42,8   |
| Juni        | 102,6                                    | 103,4   | 76,3  | 89,9                  | 77,7   | 46,2   |
| Juli        | 94,3                                     | 95,5  | 52,1  | 67,0                  | 57,8   | 33,9   |
| Augustus    | 93,4                                     | 94,3  | 61,9  | 59,8                  | 53,8   | 39,1   |
| September   | 106,6                                    | 107,5   | 75,2  | 94,4                  | 80,3   | 44,1   |
| <hr/>       |  |   |   |                       |  |  |
|             | Leer en schoeisel<br>(19)                | Hout en artikelen van<br>hout, kurk, riet,<br>vlechtwerk (20) | Papier en karton;<br>uitgeverijen en<br>drukkerijen (21-22) | Papier en karton (21) | Uitgeverijen,<br>drukkerijen,<br>reproductie opnamen<br>(22) | Cokes, raffinage,<br>splijt- en<br>kweekstoffen (23) |
| 1997        | 78,6                                     | 101,9   | 98,6  | 100,0                 | 97,8   | 96,4   |
| 1998        | 74,8                                     | 104,0   | 101,2   | 103,2                 | 100,1  | 101,0  |
| 1999        | 74,1                                     | 104,8   | 105,0   | 102,3                 | 106,1  | 93,8   |
| 2000        | 68,7                                     | 107,9   | 103,8   | 103,6                 | 103,9  | 92,9   |
| <b>2000</b> |  |   |   |                       |  |  |
| Oktober     | 77,9                                     | 122,5   | 113,4   | 113,4                 | 113,4  | 104,9  |
| November    | 71,3                                     | 115,0   | 107,2   | 106,4                 | 107,5  | 100,9  |
| December    | 59,9                                     | 89,9  | 92,1  | 86,4                  | 94,7   | 79,3   |
| <b>2001</b> |  |   |   |                       |  |  |
| Januari     | 71,2                                     | 116,7   | 110,2   | 115,4                 | 107,8  | 110,1  |
| Februari    | 63,4                                     | 115,0   | 102,7   | 105,5                 | 101,4  | 101,9  |
| Maart       | 70,1                                     | 122,4   | 110,3   | 114,7                 | 108,3  | 113,5  |
| April       | 60,2                                     | 108,2   | 99,6  | 101,7                 | 98,6   | 91,4   |
| Mei         | 66,3                                     | 117,9   | 104,0   | 106,4                 | 102,8  | 93,9   |
| Juni        | 66,0                                     | 111,2   | 100,2   | 103,3                 | 98,8   | 103,7  |
| Juli        | 49,5                                     | 74,9  | 81,9  | 87,2                  | 79,4   | 79,5   |
| Augustus    | 58,2                                     | 97,9  | 94,3  | 93,2                  | 94,7   | 93,7   |
| September   | 64,7                                     | 113,4   | 99,1  | 101,7                 | 97,8   | 101,0  |
| Oktober     | 67,0                                     | 123,6   | 113,9   | 116,6                 | 112,6  | 114,0  |
| November    | 57,3                                     | 111,0   | 102,3   | 103,9                 | 101,5  | 103,7  |
| December    | 43,2                                     | 85,8  | 86,2  | 83,3                  | 87,4   | 77,9   |
| <b>2002</b> |  |   |   |                       |  |  |
| Januari     | 57,4                                     | 109,2   | 107,0   | 112,3                 | 104,6  | 112,8  |
| Februari    | 54,7                                     | 108,9   | 97,7  | 103,0                 | 95,4   | 103,1  |
| Maart       | 58,6                                     | 116,1   | 102,0   | 106,8                 | 99,9   | 109,7  |
| April       | 59,0                                     | 113,9   | 101,4   | 107,1                 | 98,8   | 108,2  |
| Mei         | 56,1                                     | 108,2   | 93,4  | 99,1                  | 90,9   | 159,9  |
| Juni        | 58,1                                     | 111,7   | 95,0  | 101,3                 | 92,2   | 162,0  |
| Juli        | 45,9                                     | 75,6  | 81,3  | 88,8                  | 78,0   | 138,0  |
| Augustus    | 52,7                                     | 90,9  | 84,3  | 84,9                  | 83,9   | 134,7  |
| September   | 60,2                                     | 115,8   | 97,8  | 102,0                 | 95,8   | 156,8  |

## Productiefactoren en werkgelegenheid

### België : bruto-indexen van de gewerkte uren (1995=100)

|             | Chemische<br>nijverheid (24)              | Rubber en kunststof<br>(25)                          | Niet-metaal-<br>houdende minerale<br>producten (26) | Metallurgie (27)                          | Metaalverwerking<br>(28-35)                               | Producten van<br>metaal (28)                                     |
|-------------|---|--|---|---|---|--|
| 1997        | 100,4                                     | 101,1  | 99,8  | 94,5                                      | 100,1   | 103,5  |
| 1998        | 100,8                                     | 102,0  | 99,3  | 91,1                                      | 103,4   | 107,6  |
| 1999        | 105,5                                     | 104,3  | 95,6  | 88,5                                      | 106,6   | 113,6  |
| 2000        | 107,4                                     | 105,9  | 94,9  | 87,1                                      | 108,3   | 114,5  |
| <b>2000</b> |   |  |   |   |   |  |
| Oktober     | 117,6                                     | 119,3  | 105,3   | 97,3                                      | 122,2   | 129,7  |
| November    | 109,7                                     | 110,9  | 97,7  | 91,2                                      | 115,1   | 120,2  |
| December    | 96,3                                      | 88,7   | 79,6  | 73,3                                      | 93,0  | 95,5   |
| <b>2001</b> |   |  |   |   |   |  |
| Januari     | 117,8                                     | 117,5  | 95,7  | 98,1                                      | 121,4   | 124,8  |
| Februari    | 108,1                                     | 109,4  | 96,6  | 90,2                                      | 113,8   | 117,8  |
| Maart       | 118,6                                     | 119,9  | 106,0   | 99,3                                      | 123,6   | 129,7  |
| April       | 104,6                                     | 105,3  | 93,2  | 88,3                                      | 107,5   | 114,2  |
| Mei         | 108,9                                     | 108,7  | 98,3  | 90,6                                      | 112,1   | 120,6  |
| Juni        | 105,7                                     | 109,1  | 97,3  | 89,7                                      | 113,9   | 118,9  |
| Juli        | 87,8                                      | 80,1   | 68,3  | 65,0                                      | 84,6  | 93,7   |
| Augustus    | 95,4                                      | 94,0   | 87,2  | 72,8                                      | 94,7  | 106,6  |
| September   | 106,5                                     | 105,0  | 95,4  | 88,3                                      | 110,3   | 116,8  |
| Oktober     | 118,6                                     | 118,2  | 104,9   | 99,0                                      | 123,2   | 133,2  |
| November    | 106,6                                     | 104,5  | 93,1  | 89,6                                      | 110,1   | 117,9  |
| December    | 91,9                                      | 82,5   | 73,1  | 68,4                                      | 85,9  | 90,8   |
| <b>2002</b> |   |  |   |   |   |  |
| Januari     | 114,3                                     | 110,2  | 92,7  | 91,3                                      | 113,8   | 122,1  |
| Februari    | 105,2                                     | 102,6  | 90,7  | 85,2                                      | 107,2   | 115,1  |
| Maart       | 111,5                                     | 108,4  | 95,3  | 90,7                                      | 112,6   | 121,5  |
| April       | 107,0                                     | 106,8  | 95,2  | 88,4                                      | 109,7   | 119,7  |
| Mei         | 102,8                                     | 99,4   | 90,4  | 83,4                                      | 102,5   | 111,9  |
| Juni        | 102,6                                     | 101,9  | 94,5  | 85,3                                      | 106,6   | 114,8  |
| Juli        | 92,4                                      | 78,0   | 70,1  | 59,8                                      | 80,1  | 85,4   |
| Augustus    | 86,6                                      | 83,1   | 78,5  | 67,8                                      | 85,1  | 97,0   |
| September   | 104,6                                     | 104,2  | 95,8  | 88,0                                      | 110,2   | 119,3  |
| <hr/>       |   |  |   |   |   |  |
|             | Machines, apparaten<br>en werktuigen (29) | Elektrische en<br>elektronische<br>apparaten (30-33) | Kantoorcomputers en<br>computers (30)               | Elektrische machines<br>en apparaten (31) | Audio-, video- en<br>telecommunicatie-<br>apparatuur (32) | Medische<br>apparatuur,<br>precisie-instru-<br>menten, etc. (33) |
| 1997        | 100,6                                     | 99,4   | 233,9   | 98,9                                      | 103,5   | 69,9   |
| 1998        | 105,1                                     | 101,9  | 226,9   | 101,8                                     | 106,2   | 70,4   |
| 1999        | 104,5                                     | 111,4  | 142,8   | 106,0                                     | 131,0   | 60,1   |
| 2000        | 106,7                                     | 112,5  | 166,7   | 110,6                                     | 125,8   | 59,9   |
| <b>2000</b> |   |  |   |   |   |  |
| Oktober     | 120,1                                     | 127,4  | 212,8   | 126,0                                     | 140,7   | 67,1   |
| November    | 112,1                                     | 118,2  | 200,7   | 114,3                                     | 134,0   | 63,1   |
| December    | 88,6                                      | 98,0   | 181,5   | 94,8                                      | 113,3   | 49,0   |
| <b>2001</b> |   |  |   |   |   |  |
| Januari     | 121,4                                     | 124,1  | 160,5   | 122,3                                     | 135,0   | 71,4   |
| Februari    | 112,8                                     | 117,9  | 158,5   | 116,1                                     | 128,0   | 68,0   |
| Maart       | 120,2                                     | 128,4  | 177,2   | 126,4                                     | 139,5   | 73,8   |
| April       | 106,3                                     | 111,1  | 156,6   | 109,3                                     | 123,0   | 61,0   |
| Mei         | 111,0                                     | 113,5  | 152,4   | 114,4                                     | 118,2   | 66,8   |
| Juni        | 114,9                                     | 121,9  | 192,4   | 116,3                                     | 138,5   | 68,6   |
| Juli        | 84,0                                      | 83,7   | 139,9   | 87,1                                      | 78,3  | 53,8   |
| Augustus    | 92,6                                      | 101,1  | 154,6   | 99,4                                      | 107,0   | 61,2   |
| September   | 107,9                                     | 117,5  | 186,3   | 111,3                                     | 136,7   | 63,5   |
| Oktober     | 123,7                                     | 130,0  | 192,0   | 126,2                                     | 143,4   | 75,0   |
| November    | 110,7                                     | 115,3  | 172,9   | 114,3                                     | 123,1   | 67,0   |
| December    | 84,0                                      | 93,2   | 149,9   | 84,7                                      | 110,9   | 54,1   |
| <b>2002</b> |   |  |   |   |   |  |
| Januari     | 115,8                                     | 118,4  | 151,3   | 118,0                                     | 127,2   | 67,6   |
| Februari    | 107,6                                     | 111,9  | 145,0   | 110,0                                     | 121,4   | 65,6   |
| Maart       | 111,5                                     | 117,4  | 158,4   | 114,8                                     | 128,5   | 67,9   |
| April       | 111,0                                     | 111,9  | 122,2   | 110,1                                     | 119,9   | 68,3   |
| Mei         | 103,0                                     | 102,9  | 134,6   | 101,4                                     | 110,3   | 61,2   |
| Juni        | 107,2                                     | 110,3  | 154,2   | 106,4                                     | 121,0   | 66,2   |
| Juli        | 84,3                                      | 79,5   | 118,3   | 81,8                                      | 76,6  | 51,3   |
| Augustus    | 83,6                                      | 89,2   | 114,3   | 87,9                                      | 96,3  | 52,5   |
| September   | 109,0                                     | 113,8  | 159,3   | 112,1                                     | 122,7   | 66,7   |

## Productiefactoren en werkgelegenheid

## België : bruto-indexen van de gewerkte uren (1995=100)

|             | Transportmiddelen<br>(34-35)                 | Auto's,<br>aanhangwagens en<br>opleggers (34) | Auto's (34.1)                                      | Overige<br>transportmiddelen<br>(35) | Meubels; overige<br>industrie (36) | Meubels (36.1)      |
|-------------|--|---|--|--------------------------------------|------------------------------------|---------------------|
| 1997        | 97,2   | 96,2  | 98,4   | 103,1                                | 89,2                               | 88,9                |
| 1998        | 99,7   | 98,7  | 107,2  | 106,1                                | 88,4                               | 89,4                |
| 1999        | 97,8   | 96,4  | 137,6  | 105,9                                | 86,7                               | 87,4                |
| 2000        | 100,4  | 99,5  | 175,9  | 106,0                                | 85,6                               | 85,7                |
| <b>2000</b> |  |   |  |                                      |                                    |                     |
| Oktober     | 112,6  | 111,8   | 277,0  | 117,2                                | 95,5                               | 95,9                |
| November    | 110,1  | 109,6   | 258,9  | 112,6                                | 90,8                               | 91,4                |
| December    | 90,0   | 89,5  | 217,9  | 92,8                                 | 71,9                               | 70,9                |
| <b>2001</b> |  |   |  |                                      |                                    |                     |
| Januari     | 116,6  | 116,0   | 199,6  | 119,9                                | 91,5                               | 94,2                |
| Februari    | 107,8  | 106,3   | 170,7  | 116,5                                | 87,8                               | 88,7                |
| Maart       | 116,7  | 114,7   | 185,1  | 128,7                                | 95,7                               | 95,9                |
| April       | 99,3   | 98,5  | 158,1  | 103,6                                | 80,7                               | 82,8                |
| Mei         | 103,9  | 102,0   | 166,4  | 115,1                                | 88,1                               | 90,1                |
| Juni        | 102,2  | 100,0   | 158,1  | 114,9                                | 91,2                               | 93,6                |
| Juli        | 77,3   | 75,6  | 103,0  | 87,5                                 | 55,0                               | 51,8                |
| Augustus    | 79,7   | 76,0  | 97,9   | 102,2                                | 72,5                               | 78,0                |
| September   | 100,3  | 99,0  | 149,8  | 108,0                                | 85,2                               | 87,6                |
| Oktober     | 108,2  | 106,2   | 153,2  | 119,9                                | 95,4                               | 98,4                |
| November    | 98,3   | 96,7  | 140,4  | 108,1                                | 85,2                               | 86,7                |
| December    | 76,9   | 76,3  | 113,5  | 80,7                                 | 65,7                               | 66,4                |
| <b>2002</b> |  |   |  |                                      |                                    |                     |
| Januari     | 101,1  | 98,8  | 194,3  | 114,9                                | 88,3                               | 90,9                |
| Februari    | 95,9   | 94,9  | 145,8  | 101,3                                | 83,8                               | 85,8                |
| Maart       | 101,4  | 100,2   | 184,6  | 108,2                                | 87,7                               | 89,8                |
| April       | 97,9   | 96,6  | 159,0  | 105,4                                | 83,6                               | 86,5                |
| Mei         | 93,1   | 91,6  | 144,9  | 102,3                                | 79,7                               | 80,8                |
| Juni        | 95,9   | 95,2  | 171,0  | 99,6                                 | 81,6                               | 83,5                |
| Juli        | 72,8   | 70,7  | 163,5  | 85,6                                 | 56,9                               | 55,5                |
| Augustus    | 71,8   | 69,0  | 102,1  | 89,1                                 | 60,4                               | 63,5                |
| September   | 99,8   | 99,0  | 171,4  | 104,4                                | 84,8                               | 87,9                |
|             | Recuperatie van<br>recyclebaar afval<br>(37) | Elektriciteit, gas en<br>water (40-41)        | Elektriciteit, gas,<br>stoom en warm<br>water (40) | Elektriciteit (40.1)                 | Water (41)                         | Bouwnijverheid (45) |
| 1997        | 120,1  | 101,3   | 102,8  | 102,8                                | 96,8                               | 109,0               |
| 1998        | 119,5  | 101,5   | 102,7  | 102,7                                | 98,0                               | 111,4               |
| 1999        | 122,2  | 102,2   | 104,7  | 104,7                                | 94,8                               | 115,3               |
| 2000        | 127,6  | 104,9   | 109,5  | 109,5                                | 93,2                               | 119,3               |
| <b>2000</b> |  |   |  |                                      |                                    |                     |
| Oktober     | 142,6  | 116,1   | 122,9  | 122,9                                | 99,1                               | 138,1               |
| November    | 137,1  | 105,0   | 109,6  | 109,6                                | 93,1                               | 125,3               |
| December    | 108,9  | 101,3   | 110,1  | 110,1                                | 80,3                               | 102,8               |
| <b>2001</b> |  |   |  |                                      |                                    |                     |
| Januari     | 139,0  | 117,1   | 124,6  | 124,6                                | 98,9                               | 105,3               |
| Februari    | 128,3  | 117,2   | 124,4  | 124,4                                | 99,5                               | 119,9               |
| Maart       | 141,4  | 112,0   | 114,0  | 114,0                                | 105,3                              | 131,9               |
| April       | 126,1  | 113,0   | 118,8  | 118,8                                | 98,5                               | 114,1               |
| Mei         | 134,7  | 111,9   | 115,5  | 115,5                                | 101,7                              | 133,3               |
| Juni        | 127,0  | 112,1   | 117,5  | 117,5                                | 98,5                               | 134,4               |
| Juli        | 107,4  | 102,0   | 102,8  | 102,8                                | 97,9                               | 64,5                |
| Augustus    | 118,9  | 98,9  | 98,8   | 98,8                                 | 96,8                               | 127,9               |
| September   | 126,0  | 97,1  | 97,9   | 97,9                                 | 93,3                               | 125,8               |
| Oktober     | 147,2  | 102,3   | 97,9   | 97,9                                 | 108,9                              | 146,5               |
| November    | 132,6  | 99,1  | 97,9   | 97,9                                 | 99,3                               | 123,9               |
| December    | 106,6  | 96,4  | 97,9   | 97,9                                 | 91,0                               | 92,4                |
| <b>2002</b> |  |   |  |                                      |                                    |                     |
| Januari     | 138,8  | 99,5  | 97,4   | 97,4                                 | 102,0                              | 108,1               |
| Februari    | 127,4  | 98,3  | 97,4   | 97,4                                 | 98,2                               | 112,0               |
| Maart       | 135,1  | 99,7  | 97,4   | 97,4                                 | 102,6                              | 129,2               |
| April       | 134,1  | 99,4  | 97,4   | 97,4                                 | 101,7                              | 125,4               |
| Mei         | 124,5  | 98,2  | 97,5   | 97,5                                 | 97,8                               | 123,6               |
| Juni        | 124,7  | 98,3  | 97,5   | 97,5                                 | 97,9                               | 128,5               |
| Juli        | 106,1  | 105,8   | 107,1  | 107,1                                | 100,7                              | 68,4                |
| Augustus    | 97,5   | 102,7   | 107,0  | 107,0                                | 91,1                               | 112,2               |
| September   | 116,9  | 105,5   | 108,0  | 108,0                                | 97,9                               | 133,8               |

## Productiefactoren en werkgelegenheid

### Vlaanderen : bruto-indexen van de gewerkte uren (1995=100)

|             | Totale industrie<br>(10-45)        | Totale industrie<br>(zonder<br>bouwrijverheid)<br>(10-41) | Intermediaire<br>goederen    | Investerings-<br>goederen   | Duurzame<br>consumptiegoederen         | Niet-duurzame<br>consumptiegoederen |
|-------------|------------------------------------|---|------------------------------|-----------------------------|--|-------------------------------------|
| 1997        | 101,3                              | 99,3  | 100,8                        | 97,3                        | 98,3                                   | 97,9                                |
| 1998        | 102,6                              | 100,2   | 100,8                        | 99,8                        | 99,2                                   | 98,4                                |
| 1999        | 104,1                              | 101,2   | 100,4                        | 99,5                        | 110,5                                  | 99,4                                |
| 2000        | 105,5                              | 102,2   | 101,4                        | 101,8                       | 107,6                                  | 100,3                               |
| <b>2000</b> |                                    |   |                              |                             |  |                                     |
| Oktober     | 118,4                              | 114,0   | 113,1                        | 115,0                       | 120,2                                  | 110,7                               |
| November    | 110,5                              | 107,0   | 105,3                        | 108,9                       | 114,3                                  | 104,0                               |
| December    | 91,3                               | 88,6  | 87,3                         | 87,2                        | 92,1                                   | 89,4                                |
| <b>2001</b> |                                    |   |                              |                             |  |                                     |
| Januari     | 112,1                              | 112,8   | 111,5                        | 115,7                       | 115,2                                  | 109,2                               |
| Februari    | 108,6                              | 105,5   | 105,2                        | 107,7                       | 110,1                                  | 100,9                               |
| Maart       | 117,7                              | 114,2   | 113,6                        | 117,3                       | 119,8                                  | 108,4                               |
| April       | 102,7                              | 100,2   | 100,4                        | 101,1                       | 102,6                                  | 96,5                                |
| Mei         | 110,1                              | 105,1   | 104,7                        | 106,0                       | 106,8                                  | 102,3                               |
| Juni        | 110,5                              | 105,2   | 103,6                        | 106,8                       | 117,8                                  | 100,6                               |
| Juli        | 78,0                               | 79,2  | 79,2                         | 80,6                        | 67,4                                   | 79,8                                |
| Augustus    | 96,3                               | 89,5  | 88,8                         | 86,6                        | 91,7                                   | 91,0                                |
| September   | 107,2                              | 102,8   | 101,6                        | 103,3                       | 112,8                                  | 99,4                                |
| Oktober     | 120,3                              | 114,3   | 112,8                        | 115,1                       | 122,3                                  | 111,2                               |
| November    | 107,1                              | 102,8   | 101,9                        | 103,7                       | 107,1                                  | 100,4                               |
| December    | 85,1                               | 83,0  | 81,5                         | 80,1                        | 89,4                                   | 84,5                                |
| <b>2002</b> |                                    |   |                              |                             |  |                                     |
| Januari     | 108,2                              | 107,0   | 105,8                        | 106,9                       | 110,5                                  | 105,8                               |
| Februari    | 103,3                              | 100,5   | 99,9                         | 101,5                       | 104,5                                  | 97,5                                |
| Maart       | 110,6                              | 105,9   | 105,1                        | 107,3                       | 110,9                                  | 102,4                               |
| April       | 107,0                              | 102,7   | 102,1                        | 104,5                       | 104,4                                  | 99,4                                |
| Mei         | 102,4                              | 97,4  | 97,3                         | 98,2                        | 97,8                                   | 94,9                                |
| Juni        | 105,6                              | 100,3   | 99,3                         | 101,7                       | 104,5                                  | 97,4                                |
| Juli        | 78,9                               | 79,8  | 79,5                         | 78,3                        | 69,7                                   | 83,2                                |
| Augustus    | 87,7                               | 82,0  | 82,5                         | 78,5                        | 79,6                                   | 83,8                                |
| September   | 109,1                              | 103,3   | 102,5                        | 105,3                       | 107,3                                  | 99,4                                |
| <hr/>       |                                    |   |                              |                             |  |                                     |
|             | Winning van<br>delfstoffen (10-14) | Industrie (15-37)   | Chemische<br>nijverheid (24) | Metaalverwerking<br>(28-35) | Elektriciteit, gas en<br>water (40-41) | Bouwrijverheid (45)                 |
| 1997        | 105,5                              | 99,3  | 100,9                        | 100,5                       | 101,8                                  | 109,3                               |
| 1998        | 112,4                              | 100,1   | 100,3                        | 103,4                       | 101,8                                  | 112,5                               |
| 1999        | 122,1                              | 101,2   | 103,6                        | 107,1                       | 103,5                                  | 116,3                               |
| 2000        | 125,3                              | 102,0   | 105,2                        | 109,4                       | 106,9                                  | 119,8                               |
| <b>2000</b> |                                    |   |                              |                             |  |                                     |
| Oktober     | 136,5                              | 113,8   | 115,5                        | 123,6                       | 119,0                                  | 137,7                               |
| November    | 125,5                              | 107,0   | 106,3                        | 116,5                       | 107,5                                  | 125,4                               |
| December    | 105,7                              | 88,2  | 94,0                         | 94,2                        | 103,1                                  | 102,7                               |
| <b>2001</b> |                                    |   |                              |                             |  |                                     |
| Januari     | 137,4                              | 112,6   | 116,8                        | 123,3                       | 120,5                                  | 106,6                               |
| Februari    | 127,5                              | 105,2   | 107,2                        | 115,4                       | 119,3                                  | 121,6                               |
| Maart       | 142,9                              | 114,2   | 117,1                        | 125,7                       | 112,1                                  | 133,0                               |
| April       | 126,8                              | 99,8  | 103,2                        | 108,5                       | 115,1                                  | 113,4                               |
| Mei         | 125,6                              | 104,8   | 107,0                        | 112,9                       | 113,1                                  | 132,8                               |
| Juni        | 123,2                              | 104,9   | 104,1                        | 115,7                       | 114,6                                  | 134,6                               |
| Juli        | 100,2                              | 78,6  | 85,2                         | 84,8                        | 102,4                                  | 70,5                                |
| Augustus    | 113,6                              | 89,2  | 94,3                         | 93,7                        | 99,5                                   | 127,6                               |
| September   | 117,0                              | 102,9   | 105,1                        | 112,4                       | 98,0                                   | 126,6                               |
| Oktober     | 133,9                              | 114,6   | 116,8                        | 124,4                       | 99,6                                   | 147,2                               |
| November    | 119,6                              | 102,9   | 104,0                        | 111,7                       | 98,2                                   | 126,0                               |
| December    | 98,9                               | 82,5  | 90,2                         | 87,2                        | 98,1                                   | 94,1                                |
| <b>2002</b> |                                    |   |                              |                             |  |                                     |
| Januari     | 123,0                              | 107,2   | 113,1                        | 115,1                       | 96,6                                   | 111,9                               |
| Februari    | 117,0                              | 100,6   | 103,9                        | 108,8                       | 95,8                                   | 114,9                               |
| Maart       | 122,2                              | 106,0   | 109,7                        | 115,0                       | 97,5                                   | 131,6                               |
| April       | 121,7                              | 102,7   | 104,8                        | 111,3                       | 98,3                                   | 126,2                               |
| Mei         | 113,5                              | 97,3  | 100,9                        | 104,1                       | 97,5                                   | 125,2                               |
| Juni        | 113,5                              | 100,3   | 100,4                        | 108,7                       | 97,3                                   | 129,8                               |
| Juli        | 98,9                               | 79,2  | 89,8                         | 82,2                        | 106,2                                  | 72,7                                |
| Augustus    | 97,7                               | 81,4  | 86,6                         | 84,9                        | 105,5                                  | 113,7                               |
| September   | 113,5                              | 103,1   | 103,4                        | 112,6                       | 106,5                                  | 135,8                               |

## Productiefactoren en werkgelegenheid

## Wallonië : bruto-indexen van de gewerkte uren (1995=100)

|             | Totale industrie<br>(10-45)        | Totale industrie<br>(zonder<br>bouwnijverheid)<br>(10-41) | Intermediaire<br>goederen    | Investerings-<br>goederen   | Duurzame<br>consumptiegoederen         | Niet-duurzame<br>consumptiegoederen |
|-------------|------------------------------------|---|------------------------------|-----------------------------|--|-------------------------------------|
| 1997        | 102,3                              | 97,2  | 97,4                         | 98,1                        | 84,1                                   | 101,0                               |
| 1998        | 104,1                              | 99,0  | 97,8                         | 103,5                       | 84,4                                   | 103,5                               |
| 1999        | 107,0                              | 100,8   | 98,9                         | 105,3                       | 82,4                                   | 107,6                               |
| 2000        | 107,7                              | 100,4   | 98,5                         | 105,6                       | 82,4                                   | 107,3                               |
| <b>2000</b> |                                    |   |                              |                             |  |                                     |
| Oktober     | 122,3                              | 112,2   | 108,5                        | 119,4                       | 92,7                                   | 122,5                               |
| November    | 113,3                              | 105,1   | 101,0                        | 112,1                       | 88,8                                   | 115,8                               |
| December    | 93,6                               | 87,5  | 83,9                         | 89,4                        | 78,7                                   | 99,0                                |
| <b>2001</b> |                                    |   |                              |                             |  |                                     |
| Januari     | 109,4                              | 108,3   | 105,7                        | 118,9                       | 87,5                                   | 112,5                               |
| Februari    | 108,6                              | 102,7   | 100,9                        | 111,8                       | 81,2                                   | 106,6                               |
| Maart       | 118,2                              | 110,4   | 108,5                        | 119,8                       | 90,4                                   | 114,2                               |
| April       | 105,0                              | 98,1  | 97,8                         | 105,0                       | 80,8                                   | 99,6                                |
| Mei         | 114,0                              | 103,0   | 101,2                        | 112,3                       | 77,3                                   | 106,9                               |
| Juni        | 112,7                              | 101,2   | 100,0                        | 110,9                       | 76,3                                   | 103,3                               |
| Juli        | 74,5                               | 78,4  | 76,3                         | 82,1                        | 53,4                                   | 86,9                                |
| Augustus    | 103,2                              | 90,7  | 88,0                         | 99,7                        | 66,8                                   | 96,0                                |
| September   | 108,8                              | 99,3  | 95,6                         | 108,0                       | 74,7                                   | 107,8                               |
| Oktober     | 124,0                              | 112,3   | 107,7                        | 123,6                       | 83,9                                   | 121,6                               |
| November    | 109,0                              | 100,8   | 97,0                         | 108,4                       | 74,3                                   | 111,0                               |
| December    | 86,0                               | 81,8  | 78,4                         | 84,6                        | 57,2                                   | 94,5                                |
| <b>2002</b> |                                    |   |                              |                             |  |                                     |
| Januari     | 105,6                              | 103,7   | 98,5                         | 113,7                       | 75,8                                   | 115,5                               |
| Februari    | 102,0                              | 97,3  | 93,4                         | 105,2                       | 78,0                                   | 106,5                               |
| Maart       | 110,4                              | 101,7   | 97,9                         | 109,7                       | 75,6                                   | 111,8                               |
| April       | 109,6                              | 100,8   | 97,4                         | 111,7                       | 73,7                                   | 107,2                               |
| Mei         | 105,0                              | 95,7  | 93,5                         | 103,0                       | 71,9                                   | 102,3                               |
| Juni        | 108,1                              | 98,0  | 95,6                         | 106,2                       | 73,2                                   | 104,7                               |
| Juli        | 77,0                               | 80,3  | 78,0                         | 80,6                        | 47,2                                   | 94,9                                |
| Augustus    | 91,9                               | 82,6  | 79,1                         | 89,1                        | 58,4                                   | 91,9                                |
| September   | 111,9                              | 101,4   | 96,7                         | 109,5                       | 75,2                                   | 113,8                               |
| <hr/>       |                                    |   |                              |                             |  |                                     |
|             | Winning van<br>delfstoffen (10-14) | Industrie (15-37)   | Chemische<br>nijverheid (24) | Metaalverwerking<br>(28-35) | Elektriciteit, gas en<br>water (40-41) | Bouwnijverheid (45)                 |
| 1997        | 93,7                               | 96,9  | 99,0                         | 97,6                        | 101,3                                  | 118,5                               |
| 1998        | 93,0                               | 98,9  | 102,9                        | 102,0                       | 102,6                                  | 120,0                               |
| 1999        | 95,6                               | 100,9   | 113,9                        | 103,8                       | 102,3                                  | 127,1                               |
| 2000        | 94,9                               | 100,3   | 117,0                        | 104,0                       | 103,7                                  | 132,2                               |
| <b>2000</b> |                                    |   |                              |                             |  |                                     |
| Oktober     | 103,9                              | 112,2   | 127,8                        | 117,5                       | 114,3                                  | 156,4                               |
| November    | 99,4                               | 105,4   | 121,6                        | 110,1                       | 103,1                                  | 140,8                               |
| December    | 76,2                               | 87,0  | 104,5                        | 88,9                        | 99,6                                   | 113,8                               |
| <b>2001</b> |                                    |   |                              |                             |  |                                     |
| Januari     | 93,7                               | 108,2   | 124,2                        | 116,3                       | 114,6                                  | 110,0                               |
| Februari    | 95,7                               | 102,2   | 114,7                        | 108,9                       | 113,8                                  | 127,7                               |
| Maart       | 98,1                               | 110,7   | 127,0                        | 116,9                       | 110,0                                  | 144,0                               |
| April       | 89,9                               | 97,7  | 114,7                        | 102,7                       | 108,5                                  | 127,9                               |
| Mei         | 99,9                               | 102,7   | 119,8                        | 108,4                       | 109,9                                  | 152,2                               |
| Juni        | 97,8                               | 100,9   | 116,2                        | 107,8                       | 109,0                                  | 152,5                               |
| Juli        | 69,7                               | 77,4  | 101,0                        | 79,1                        | 98,1                                   | 57,7                                |
| Augustus    | 98,8                               | 90,5  | 102,6                        | 96,4                        | 94,0                                   | 146,9                               |
| September   | 96,9                               | 99,7  | 117,0                        | 104,3                       | 93,3                                   | 141,2                               |
| Oktober     | 108,8                              | 113,1   | 131,1                        | 119,2                       | 101,0                                  | 164,2                               |
| November    | 99,4                               | 101,2   | 120,0                        | 104,8                       | 95,8                                   | 136,5                               |
| December    | 72,8                               | 81,4  | 101,9                        | 82,2                        | 91,2                                   | 99,1                                |
| <b>2002</b> |                                    |   |                              |                             |  |                                     |
| Januari     | 88,5                               | 104,4   | 126,4                        | 109,2                       | 97,8                                   | 109,6                               |
| Februari    | 91,8                               | 97,5  | 117,6                        | 102,8                       | 96,6                                   | 116,2                               |
| Maart       | 101,0                              | 102,0   | 125,2                        | 107,2                       | 98,0                                   | 139,9                               |
| April       | 96,4                               | 101,1   | 121,3                        | 107,6                       | 96,6                                   | 139,3                               |
| Mei         | 94,1                               | 95,7  | 116,1                        | 99,8                        | 96,6                                   | 136,6                               |
| Juni        | 95,0                               | 98,2  | 117,7                        | 103,0                       | 96,1                                   | 142,8                               |
| Juli        | 62,4                               | 79,4  | 109,2                        | 77,2                        | 102,0                                  | 62,5                                |
| Augustus    | 93,6                               | 81,6  | 96,0                         | 85,8                        | 97,0                                   | 124,1                               |
| September   | 97,7                               | 101,6   | 119,8                        | 106,3                       | 101,0                                  | 147,7                               |

## Productiefactoren en werkgelegenheid

### Brussel : bruto-indexen van de gewerkte uren (1995=100)

|             | Totale industrie<br>(10-45)        | Totale industrie<br>(zonder<br>bouwrijverheid)<br>(10-41) | Intermediaire<br>goederen    | Investerings-<br>goederen   | Duurzame<br>consumptiegoederen         | Niet-duurzame<br>consumptiegoederen |
|-------------|------------------------------------|---|------------------------------|-----------------------------|--|-------------------------------------|
| 1997        | 99,0                               | 100,0   | 98,0                         | 109,0                       | 106,6                                  | 97,9                                |
| 1998        | 100,4                              | 101,4   | 96,7                         | 115,4                       | 110,6                                  | 97,8                                |
| 1999        | 101,1                              | 102,4   | 96,5                         | 118,1                       | 117,8                                  | 99,0                                |
| 2000        | 102,1                              | 102,4   | 98,4                         | 118,8                       | 123,9                                  | 96,2                                |
| <b>2000</b> |                                    |   |                              |                             |  |                                     |
| Oktober     | 112,6                              | 111,4   | 108,4                        | 131,6                       | 130,4                                  | 100,4                               |
| November    | 106,4                              | 106,8   | 101,0                        | 125,0                       | 125,5                                  | 100,6                               |
| December    | 94,8                               | 95,9  | 89,6                         | 102,0                       | 115,7                                  | 100,1                               |
| <b>2001</b> |                                    |   |                              |                             |  |                                     |
| Januari     | 107,4                              | 109,9   | 106,8                        | 129,2                       | 133,6                                  | 100,5                               |
| Februari    | 104,6                              | 104,5   | 103,7                        | 121,9                       | 131,9                                  | 93,9                                |
| Maart       | 111,4                              | 111,2   | 107,1                        | 131,8                       | 141,5                                  | 102,1                               |
| April       | 100,8                              | 101,3   | 101,8                        | 119,7                       | 125,5                                  | 91,1                                |
| Mei         | 106,8                              | 106,4   | 107,6                        | 123,4                       | 127,4                                  | 96,5                                |
| Juni        | 104,5                              | 103,7   | 106,7                        | 121,2                       | 129,0                                  | 90,8                                |
| Juli        | 80,7                               | 89,6  | 95,9                         | 102,1                       | 103,2                                  | 79,4                                |
| Augustus    | 97,2                               | 95,9  | 99,5                         | 106,8                       | 96,8                                   | 90,1                                |
| September   | 99,6                               | 99,5  | 99,1                         | 117,1                       | 117,2                                  | 92,6                                |
| Oktober     | 113,4                              | 111,9   | 108,6                        | 133,7                       | 133,7                                  | 106,8                               |
| November    | 101,0                              | 102,3   | 100,9                        | 120,0                       | 126,7                                  | 96,3                                |
| December    | 84,5                               | 86,9  | 90,6                         | 91,6                        | 100,2                                  | 87,4                                |
| <b>2002</b> |                                    |   |                              |                             |  |                                     |
| Januari     | 100,1                              | 102,6   | 104,6                        | 120,9                       | 133,7                                  | 92,0                                |
| Februari    | 96,3                               | 96,4  | 99,8                         | 112,5                       | 138,4                                  | 85,7                                |
| Maart       | 100,1                              | 99,1  | 102,4                        | 116,3                       | 134,7                                  | 89,0                                |
| April       | 99,0                               | 98,0  | 102,7                        | 111,0                       | 126,7                                  | 89,5                                |
| Mei         | 92,5                               | 91,1  | 94,5                         | 106,3                       | 120,7                                  | 82,5                                |
| Juni        | 93,4                               | 90,9  | 95,1                         | 109,3                       | 72,1                                   | 82,0                                |
| Juli        | 72,5                               | 76,1  | 90,5                         | 74,6                        | 61,0                                   | 72,8                                |
| Augustus    | 83,6                               | 82,3  | 89,8                         | 94,8                        | 51,9                                   | 78,4                                |
| September   | 95,7                               | 93,3  | 100,7                        | 111,5                       | 77,1                                   | 84,5                                |
| <hr/>       |                                    |   |                              |                             |  |                                     |
|             | Winning van<br>delfstoffen (10-14) | Industrie (15-37)   | Chemische<br>nijverheid (24) | Metaalverwerking<br>(28-35) | Elektriciteit, gas en<br>water (40-41) | Bouwrijverheid (45)                 |
| 1997        | 0,0                                | 100,0   | 99,7                         | 108,0                       | 100,3                                  | 95,9                                |
| 1998        | 0,0                                | 101,7   | 99,4                         | 113,1                       | 99,7                                   | 97,3                                |
| 1999        | 0,0                                | 102,9   | 95,0                         | 116,2                       | 100,2                                  | 97,0                                |
| 2000        | 0,0                                | 102,3   | 94,2                         | 116,8                       | 103,2                                  | 100,9                               |
| <b>2000</b> |                                    |   |                              |                             |  |                                     |
| Oktober     | 0,0                                | 111,0   | 102,8                        | 129,3                       | 113,6                                  | 116,6                               |
| November    | 0,0                                | 107,6   | 101,8                        | 122,4                       | 103,2                                  | 104,9                               |
| December    | 0,0                                | 95,0  | 89,8                         | 99,0                        | 100,2                                  | 91,1                                |
| <b>2001</b> |                                    |   |                              |                             |  |                                     |
| Januari     | 0,0                                | 109,0   | 102,3                        | 125,6                       | 114,6                                  | 98,8                                |
| Februari    | 0,0                                | 102,0   | 92,5                         | 118,6                       | 116,8                                  | 105,0                               |
| Maart       | 0,0                                | 110,8   | 100,9                        | 128,7                       | 113,0                                  | 112,4                               |
| April       | 0,0                                | 98,8  | 80,5                         | 117,6                       | 113,7                                  | 99,2                                |
| Mei         | 0,0                                | 105,3   | 86,9                         | 121,0                       | 111,6                                  | 108,4                               |
| Juni        | 0,0                                | 102,1   | 83,8                         | 119,2                       | 111,4                                  | 107,5                               |
| Juli        | 0,0                                | 86,6  | 67,9                         | 99,2                        | 104,2                                  | 50,3                                |
| Augustus    | 0,0                                | 94,7  | 78,4                         | 105,6                       | 101,6                                  | 101,7                               |
| September   | 0,0                                | 99,8  | 82,5                         | 114,2                       | 97,8                                   | 100,4                               |
| Oktober     | 0,0                                | 113,3   | 88,5                         | 131,0                       | 105,1                                  | 118,5                               |
| November    | 0,0                                | 102,5   | 85,3                         | 117,2                       | 101,5                                  | 96,9                                |
| December    | 0,0                                | 84,8  | 73,7                         | 89,0                        | 97,1                                   | 76,4                                |
| <b>2002</b> |                                    |   |                              |                             |  |                                     |
| Januari     | 0,0                                | 102,5   | 82,1                         | 119,0                       | 102,5                                  | 92,1                                |
| Februari    | 0,0                                | 95,5  | 74,6                         | 110,8                       | 100,8                                  | 96,3                                |
| Maart       | 0,0                                | 98,5  | 80,0                         | 112,1                       | 101,9                                  | 103,7                               |
| April       | 0,0                                | 97,3  | 79,3                         | 107,6                       | 101,3                                  | 102,3                               |
| Mei         | 0,0                                | 89,8  | 76,0                         | 101,8                       | 98,8                                   | 97,4                                |
| Juni        | 0,0                                | 89,5  | 72,9                         | 104,7                       | 99,5                                   | 101,9                               |
| Juli        | 0,0                                | 70,3  | 57,8                         | 72,0                        | 107,4                                  | 60,5                                |
| Augustus    | 0,0                                | 78,6  | 52,3                         | 91,4                        | 103,1                                  | 88,0                                |
| September   | 0,0                                | 90,9  | 63,0                         | 107,3                       | 107,1                                  | 103,9                               |

# **Informatie**



## Het Nationaal Instituut voor de Statistiek

### Waar vindt u de informatie van het NIS ?

In vijf grote steden van het land heeft het publiek toegang tot:

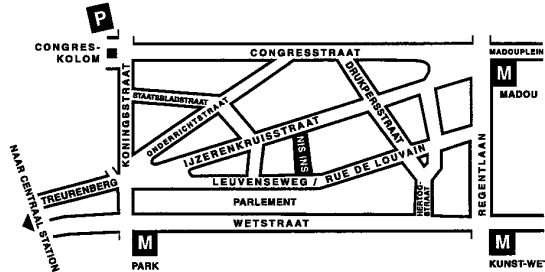
- ◇ Jaarboeken, gespecialiseerde publicaties en een selectie van diskettes en cd-rom's.
- ◇ Een leeszaal, waar men de publicaties van het NIS, andere ministeries en Belgische en internationale instellingen kan raadplegen.

Al onze bibliotheken zijn op werkdagen open van 9 tot 12 en van 13 tot 16 uur.

### Brussel

Leuvenseweg 44, 1000 Brussel  
tel. 02/548 63 65 – 02/548 63 66 fax 02/548 63 67  
e-mail : info@statbel.mineco.fgov.be

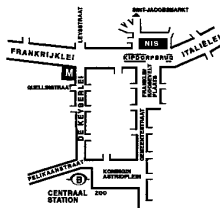
Trein (B) : Centraal Station of station Congres  
Metro (M) : lijn 1A en 1B, station Park of Kunst-Wet  
lijn 2, station Kunst-Wet of Madou  
Tram-Bus : 92, 93, 94 halte Park  
65, 66 halte Drukpersstraat  
29, 63 halte Congres  
Parking (P) : Administratief Centrum (betaalparking)



### Antwerpen

Italiëlei 124 - bus 85, 2000 Antwerpen  
tel. 03/229 07 00 fax 03/233 28 30  
e-mail : info.antwerpen@statbel.mineco.fgov.be

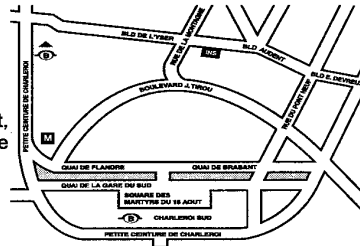
Trein (B) : Centraal Station  
Metro (M) : halte Opera  
Tram-Bus : vlakbij (Fr. Rooseveltplaats)



### Charleroi

Tour Biarent, Bd Audent 14/5., 6000 Charleroi  
tel. 071/ 27.44.14 fax 071/ 27.44.19  
e-mail : info.charleroi@statbel.mineco.fgov.be

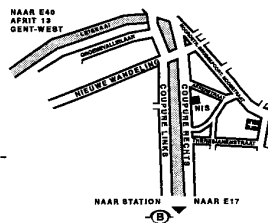
Trein (B) : Charleroi Sud, 20 min van het station (Place Buisset, Rue du Collège, Place Charles II, Boulevard Tirou, Rue de la Montagne)  
Bus : halte Tirou  
Autoweg : kleine ring van Charleroi - uitrit Gare du Sud  
Parking (P) : betaalparking tegenover het NIS



### Gent

Coupure rechts 620, 9000 Gent  
tel. 09/267 27 00 fax 09/267 27 29  
e-mail : info.gent@statbel.mineco.fgov.be

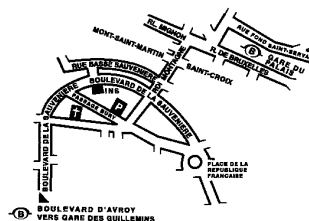
Trein (B) : Gent St.-Pieters  
Tram-Bus : 40, 43 halte Theresianenstraat  
Autoweg : gemakkelijk bereikbaar langs E40 (uitrit 13 - Gent-West/Drongen)  
Parking (P) : op de "Coupure Rechts"



### Luik

Bd de la Sauvenière 73-75, 4000 Luik  
tel. 04/223 84 11 fax 04/222 49 94  
e-mail : info.liege@statbel.mineco.fgov.be

Trein (B) : station Guillemins of Palais  
Tram-Bus : (Guillemins) 1 et 4 halte Sauvenière  
Parking (P) : Neujean (op 20 m - zelfde straatkant)  
Mercure (tegenover)



Het NIS verspreidt tal van producten die de Belgische socio-economische realiteit in cijfers weergeven.

Al deze producten, opgenomen in onze catalogus, kunt u verkrijgen in onze regionale centra of bij onze dienst documentatie - verkoop in Brussel. Onze catalogus wordt u op eenvoudige aanvraag toegestuurd. (zie adressen hiernaast).

Een keuze uit onze gegevens en de lijst van onze publicaties vindt u eveneens op onze website:  
<http://statbel.fgov.be>

## Economie en financiën: andere publicaties

### *Verkoop van onroerende goederen*

Deze publicatie geeft informatie over het aantal, de oppervlakte of de verkoopprijs van gronden, gebouwen, eigendommen en appartementen per provincie en per gemeente.

De resultaten worden opgesteld aan de hand van de notariële akten, zowel voor onderhandse als voor openbare verkopen. De statistieken zijn eveneens verkrijgbaar op diskette of via e-mail. Op eenvoudige vraag kunnen wij U ook meer gedetailleerde of bijkomende, niet in de publicatie vermelde informatie leveren.

### *BTW-statistieken*

De informatie uit het bestand van de BTW-aangiften worden door het NIS verwerkt om statistieken te berekenen en te publiceren over het aantal aangevers en het bedrag van hun omzet, hun investeringen en hun uitvoer (of soortgelijke verrichtingen). Al die gegevens worden gegroepeerd naar aard van de activiteit volgens de NACE 70-nomenclatuur op 3 cijfers. Zij zijn driemaandijks verkrijgbaar per gewest en jaarlijks per arrondissement. Er worden eveneens maandcijfers gepubliceerd per gewest, maar dan volgens de NACE 70-nomenclatuur op 2 cijfers. Alle gegevens zijn leverbaar op papier of diskette of per e-mail.

## Enkele andere publicaties

### *Algemene Publicaties*

Regionaal Statistisch Jaarboek  
Statistisch tijdschrift – *Maandelijks*  
Weekbericht

### *Grondgebied en leefmilieu*

Statistiek van de bodembezetting (diskette)  
Overzicht Leefmilieu- *Jaarlijks*

### *Bevolking*

Huishoudens en familiekeren - *Jaarlijks*  
Totale bevolking op 1 januari – *Jaarlijks*  
Bevolkingsvooruitzichten

### *Samenleving*

Enquête naar de arbeidskrachten – *Jaarlijks*  
Fiscale statistiek van de inkomens - *Jaarlijks*

### *Landbouw*

Landbouwstatistieken - *Driemaandelijks*

### *Industrie*

Industriële productie en bouwbedrijf -  
*Maandelijks*

### *Handel, diensten en vervoer*

Maandelijkse vervoerstatistieken –  
*maandelijks*  
Binnenlandse handel - *Jaarlijks*



**Eerste uitgave**

Gedrukt door de  
drukkerij van het NIS  
B-1000 Brussel

December 2002

## Statistische domeinen

-  Algemeen
-  Grondgebied en leefmilieu
-  Bevolking
-  Samenleving
-  Economie en financiën
-  Landbouw en aanverwante activiteiten
-  Industrie
-  Diensten, handel en vervoer



**NIS** NATIONAAL INSTITUUT VOOR DE STATISTIEK  
B-1000 Brussel  
tel. 02/548.63.65 - 02/548.63.66  
fax 02/548.63.67

€ 6  
ISSN 1377 - 2074

<http://statbel.fgov.be>  
[info@statbel.mineco.fgov.be](mailto:info@statbel.mineco.fgov.be)