

Economie

Demografie van de ondernemingen

De Algemene Directie Statistiek en Economische Informatie biedt onpartijdige statistische informatie. De informatie wordt conform de wet verspreid, meer bepaald voor wat betreft de privacy.

De statistieken worden ingedeeld in acht domeinen:

- Algemeen
- Grondgebied en leefmilieu
- Bevolking
- Samenleving
- Economie en financiën
- Landbouw en vergelijkbare activiteiten
- Industrie
- Diensten, handel en vervoer

Alle rechten voorbehouden. Het vertalen, bewerken, reproduceren op welke wijze dan ook, inbegrepen fotografie en microfilm, is niet toegelaten, tenzij met schriftelijke machtiging vanwege de Algemene Directie Statistiek en Economische Informatie. Het citeren van korte uittreksels als toelichting of bewijsvoering in een artikel, een boekbespreking of een boek is evenwel toegestaan, mits de bron duidelijk en nauwkeurig wordt vermeld.

Verantwoordelijke uitgever: Fernand Sonck

© 2004, **ALGEMENE DIRECTIE STATISTIEK EN ECONOMISCHE INFORMATIE** | uitgever
B-1000 Brussel – Leuvenseweg 44

Economie

Demografie van de ondernemingen 2002

Statistiek van de actieve, opgerichte, geschrapte
BTW plichtigen
Indeling per provincie, activiteit, grootteklasse
en juridische vorm

Voorwoord

Inleiding

- Bron	3
- Definities	3
- Selectie criteria	5
- Juridische vormen	6
- Tewerkstellingsklassen	7

Opgerichte ondernemingen

- Naar grootteklasse van tewerkstelling	
• België.....	10
• Brussels Hoofdstedelijk Gewest.....	12
• Gewest en vlaamse provincies.....	14
• Gewest en waalse provincies.....	26
- Naar juridische vorm	
• België.....	38
• Brussels Hoofdstedelijk Gewest.....	42
• Gewest en vlaamse provincies.....	46
• Gewest en waalse provincies.....	70

Geschrapte ondernemingen

- Naar grootteklasse van tewerkstelling	
• België.....	96
• Brussels Hoofdstedelijk Gewest.....	98
• Gewest en vlaamse provincies.....	100
• Gewest en waalse provincies.....	112
- Naar juridische vorm	
• België.....	124
• Brussels Hoofdstedelijk Gewest.....	128
• Gewest en vlaamse provincies.....	132
• Gewest en waalse provincies.....	156

Actieve ondernemingen

- Naar grootteklasse van tewerkstelling
 - België182
 - Brussels Hoofdstedelijk Gewest.....186
 - Gewest en vlaamse provincies190
 - Gewest en waalse provincies.....214

- Naar juridische vorm
 - België238
 - Brussels Hoofdstedelijk Gewest.....242
 - Gewest en vlaamse provincies246
 - Gewest en waalse provincies.....270

Inleiding

1. Bron

Ministerie van Financiën, Administratie van de BTW , berekeningen NIS (Bedrijvenregister DBRIS).

2. Definities

1.1 - BTW plichtige

a) Kenmerken

Het begrip belastingplichtige is een specifiek begrip in het BTW-stelsel. Fundamenteel daarin is het op geregelde en zelfstandige wijze verrichten van in het BTW-Wetboek omschreven leveringen van goederen of diensten in de uitoefening van een economische activiteit. Zo is ieder die geregeld en zelfstandig handelingen verricht die behoren tot de werkzaamheden van een producent, een handelaar of een dienstverrichter, een belastingplichtige in de zin van de wet voor zover een welbepaalde werkzaamheid wordt uitgeoefend, nl. het leveren van goederen of het verrichten van diensten in de betekenis welke die termen hebben in het Wetboek.

Zodoende verkrijgen personen en groeperingen de hoedanigheid van belastingplichtige wegens het uitoefenen van bepaalde werkzaamheden, ook al worden de opbrengsten ervan niet als bedrijfsinkomsten aangemerkt voor de toepassing van de inkomstenbelasting.

De hoedanigheid van belastingplichtige wordt automatisch verkregen. Hij die in de bij de wet bepaalde omstandigheden leveringen doet of diensten verricht is van rechtswege belastingplichtige zonder dat enige formaliteit moet worden vervuld en ongeacht de plaats waar hij zijn economische activiteit uitoefent.

b) Definitie van de belastingplichtige

De definitie van de belastingplichtige behelst vier essentiële kenmerken die tegelijk noodzakelijk en voldoende zijn. Daarnaast bevat die definitie nog twee kenmerken waardoor iedere dubbelzinnigheid wordt voorkomen.

De vier essentiële kenmerken zijn:

- 1° de belastingplichtige is een natuurlijk persoon, een rechtspersoon, of een groepering zonder rechtspersoonlijkheid (eenieder);
- 2° de belastingplichtige is een persoon of een groepering die in de uitoefening van een economische activiteit leveringen van goederen of diensten verricht die in het Wetboek zijn omschreven;
- 3° die persoon of groepering moet die werkzaamheid op een geregelde wijze uitoefenen;
- 4° zij moeten die werkzaamheid zelfstandig uitoefenen..

Demografie van de ondernemingen 2002

De twee niet-essentiële kenmerken zijn:

- 1° die persoon of groepering kan die werkzaamheid met of zonder winstoogmerk uitoefenen;
- 2° zij kunnen die werkzaamheid hetzij hoofdzakelijk, hetzij aanvullend uitoefenen.

c) Hoedanigheid van de persoon

Ieder persoon kan belastingplichtige zijn.

Onder persoon dient te worden verstaan:

- de natuurlijke of fysieke personen;
- de rechtspersonen, d.w.z. de vennootschappen of verenigingen waaraan de wet de rechtspersoonlijkheid toekent, evenals de economische samenwerkingsverbanden en de Europese economische samenwerkingsverbanden;
- de verenigingen en groeperingen van personen die gemeenschappelijk een werkzaamheid of bezigheid uitoefenen, ofschoon ze niet als rechtspersoon worden erkend (feitelijke vennootschappen, verenigingen in deelneming, tijdelijke verenigingen, verenigingen voor vermaak en ontspanning). Zulke verenigingen worden op het stuk van de BTW als belastingplichtige beschouwd en als zodanig geïdentificeerd.

Overigens is de hoedanigheid van belastingplichtige onafhankelijk van de rechtsbekwaamheid van degene die de werkzaamheid uitoefent. Een minderjarige die geregeld en zelfstandig goederen levert of diensten verricht in het kader van een economische activiteit is een belastingplichtige zelfs indien niet voldaan is aan de voorwaarden waaraan het uitoefenen van een handel is onderworpen.

Een persoon die hier te lande geen vaste inrichting heeft, kan eveneens belastingplichtige zijn.

Het feit of de voorwaarden waaraan het uitoefenen van een handel onderworpen is (bv. het al dan niet ingeschreven zijn in het handels- of ambachtsregister) zijn vervuld, speelt evenmin een rol.

d) De vrijstellingen

Sommige activiteiten zijn vrijgesteld. Het betreft onder meer:

- de diensten verricht door notarissen, advocaten en gerechtsdeurwaarders;
- de diensten verricht door de medische en bepaalde paramedische beroepen;
- de diensten verricht door ziekenhuizen en aanverwante;
- de diensten van bepaalde instellingen voor bejaardenzorg en kinderopvang;
- de diensten verricht door bepaalde sportinrichtingen;
- de diensten verricht door de erkende onderwijsinstellingen;
- diensten verricht door bepaalde andere sociale en culturele instellingen, zoals bibliotheken, theaters, filmzalen (onder zekere voorwaarden);

- diensten verricht door auteurs, kunstenaars en vertolkers van kunstwerken;

- de levering van uit hun aard onroerende goederen, *behalve* de levering door bepaalde belastingplichtigen van een gebouw die wordt verricht uiterlijk op 31 december van het jaar na dat waarin dat gebouw voor het eerst is opgenomen in het kohier van de onroerende voorheffing. Voor de vestigingen en overdrachten van zakelijke rechten geldt een gelijkaardige regeling;
- de verpachting en de verhuring van onroerende goederen (behalve bv. de parkeer- en bergingsruimten, de hotels en campings en de verhuring, onder bepaalde voorwaarden, met BTW door onroerende-leasingmaatschappijen van gebouwen voor de uitoefening van economische activiteiten);
- de verzekeringen met uitzondering van de diensten van schade-expert;
- de meeste deposito- en kredietverrichtingen, betalings- en ontvangstverrichtingen alsmede effectenverrichtingen;
- de levering van postzegels die frankeerwaarde hebben, fiscale zegels en soortgelijke zegels;
- de weddenschappen, loterijen en andere kans- en geldspelen (onder zekere voorwaarden);
- de levering, intracommunautaire verwerving en invoer van beleggings-goud onder de voorwaarden van Art. 44bis

1.2 - Actieve BTW plichtigen

De **actieve** BTW plichtigen worden verkregen door een selectie te maken van de BTW-nrs met de code “ actief” in het signaletisch BTW bestand op het einde van het jaar.

1.3 - Oprichte BTW plichtigen

De **oprichtingen** van de BTW plichtigen worden verkregen door onder de actieve BTW plichtigen een selectie te maken van de eenheden met een oprichtingsdatum in het referentiejaar, alsook de eenheden die opgericht zijn en geschrapt zijn voor het einde van het referentiejaar.

1.4 - Geschrapte BTW plichtigen

De **schrappingen** van BTW plichtigen worden verkregen door een selectie te maken van de BTW-nrs in het signaletisch BTW bestand waarvan het jaar van schrapping gelijk is aan het referentiejaar.

3. Selectie criteria

- jaar : 2002
- activiteitscode **NACE-BEL** (bron BTW met verbeteringen NIS)
- juridische vorm (bron BTW; cf. § Juridische vormen)
- tewerkstellingsklassen (cf. §. Tewerkstellingsklassen): Bij elke BTW plichtige onderzoekt het NIS of het al of niet om een werkgever gaat. Op die manier wordt een RSZ tewerkstellingsklasse toegekend aan elke BTW plichtige: de klasse 0 als het NIET gaat om een werkgever, één van de tewerkstellingsklassen (1 tot 9) van de RSZ als het WEL gaat om een werkgever die gekend is bij de RSZ.

4. Juridische vormen

BTW - Codes "Juridische vormen"	
0 :	Onderneming uitgebaat door één natuurlijke persoon of door echtgenoten
1 :	Vennootschap onder gemeenschappelijke naam of vennootschap bij wijze van eenvoudige geldschieting
2 :	Naamloze vennootschap of vennootschap bij wijze van geldschieting op aandelen
3 :	Besloten vennootschap met beperkte aansprakelijkheid
4 :	Coöperatieve vennootschap
5 :	Handelsvereniging in deelneming of tijdelijke handelsvereniging
6 :	Handelsvennootschap van buitenlands recht
7 :	Vereniging zonder winstbejag
8 :	Publiekrechtelijk lichaam of instelling, of intercommunale maatschappij
9 :	Andere vennootschap, groepering of vereniging (feitelijke vereniging, onverdeeldheid, successie, burgerlijke vennootschap, enz...)

5. Tewerkstellingsklassen

Klassen	Aantal tewerkgestelde personen
0	Zonder werknemers
1	1 – 4
2	5 – 9
3	10 – 19
4	20 – 49
5	50 – 99
6	100 – 199
7	200 – 499
8	500 – 999
9	1000 en meer

Opgerichte ondernemingen

Demografie van de ondernemingen 2002

Aantal opgerichte ondernemingen per provincie naar grotteklasse van tewerkstelling

België		Aantal ondernemingen per provincie naar grotteklasse van tewerkstelling							
		Totaal	0	1 tot 4	5 tot 9	10 tot 19	20 tot 49	50 tot 99	+ dan 100
NACE BEL Code en activiteiten									
A-Q	Totaal activiteiten	48.708	41.594	6.126	548	260	128	30	22
01	Landbouw, jacht en diensten in verband met deze activiteiten	2.366	2.178	171	11	3	3	0	0
02	Bosbouw, bosexploitatie en aanverwante diensten	148	139	8	1	0	0	-	-
05	Visserij, visteelt en aanverwante diensten	9	7	1	0	1	0	0	-
10	Winning van steenkool, bruinkool en turf	1	1	0	0	0	0	-	-
11	Winning van aardolie en aardgas, aanverwante diensten	1	1	0	-	-	-	-	-
13	Winning van metaalertsen	0	0	-	0	-	-	-	-
14	Overige winning van delfstoffen	11	8	1	1	1	0	0	0
15	Vervaardiging van voedingsmiddelen en dranken	355	203	113	18	15	6	0	0
16	Vervaardiging van tabaksproducten	0	0	0	0	0	0	0	0
17	Vervaardiging van textiel	80	63	15	1	0	1	0	0
18	Vervaardiging van kleding en bontnijverheid	70	63	6	0	1	0	0	0
19	Leernijverheid en vervaardiging van schoeisel	8	6	2	0	0	0	0	0
20	Houtindustrie en vervaardiging van artikelen van hout en van kurk, exclusief meubelen; vervaardiging van artikelen van riet en vlechtwerk	125	105	16	2	1	1	0	0
21	Vervaardiging van pulp, papier en papierwaren	8	8	0	0	0	0	0	0
22	Uitgeverijen, drukkerijen en reproductie van opgenomen media	449	402	42	3	0	1	1	0
23	Vervaardiging van cokes, geraffineerde aardolieproducten (2)	3	3	0	0	0	0	0	0
24	Vervaardiging van chemische producten	35	29	3	0	1	0	2	0
25	Vervaardiging van producten van rubber en kunststof	30	24	5	1	0	0	0	0
26	Vervaard. van overige niet-metaalhoudende minerale producten	62	46	14	0	0	2	0	0
27	Vervaardiging van metalen in primaire vorm	18	17	1	0	0	0	0	0
28	Vervaardiging van producten van metaal	437	351	65	11	7	1	1	1
29	Vervaardiging van machines, apparaten en werktuigen, n.e.g.	115	88	17	5	3	2	0	0
30	Vervaardiging van kantoormachines en computers	25	25	0	0	0	0	0	0
31	Vervaardiging van elektrische machines en apparaten	26	22	4	0	0	0	0	0
32	Vervaardiging van audio-, video- en telecommunicatieapparatuur	18	16	0	0	0	0	0	2
33	Vervaardiging van medische apparatuur en instrumenten, van precisie- en optische instrumenten en van uurwerken	80	63	11	4	1	1	0	0
34	Vervaardiging en assemblage van auto's, ... (3)	17	13	4	0	0	0	0	0
35	Vervaardiging van overige transportmiddelen	23	21	2	0	0	0	0	0
36	Vervaardiging van meubelen; overige industrie	257	220	27	7	2	1	0	0
37	Recycling	29	21	6	1	1	0	0	0

Aantal opgerichte ondernemingen per provincie naar grotteklasse van tewerkstelling - vervolg

België		Aantal ondernemingen per provincie naar grotteklasse van tewerkstelling							
		Totaal	0	1 tot 4	5 tot 9	10 tot 19	20 tot 49	50 tot 99	+ dan 100
NACE BEL Code en activiteiten									
40	Productie, distributie van elektriciteit, gas, stoom, warm water	33	27	5	0	0	-	-	1
41	Winning, zuivering en distributie van water	3	3	0	-	0	-	-	0
45	Bouwnijverheid	5.474	4.623	750	68	23	9	1	0
50	Verkoop, onderhoud, reparatie van auto's en motorrijwielen,...(4)	1.315	1.075	201	18	11	6	4	0
51	Groothandel en handelsbemiddeling, ...(5)	4.256	3.761	409	40	25	16	4	1
52	Detailhandel, met uitzondering van de detailhandel in auto's en motorrijwielen; reparatie van consumentenartikelen	5.916	4.669	1.100	87	44	13	1	2
55	Hotels en restaurants	5.161	3.427	1.546	121	48	11	5	3
60	Vervoer te land; vervoer via pijpleidingen	630	498	107	13	6	5	0	1
61	Vervoer over water	54	46	8	0	0	0	0	0
62	Luchtvaart	23	20	0	1	0	2	0	0
63	Vervoerondersteunende activiteiten; reisbureaus	388	299	73	9	2	4	0	1
64	Post en telecommunicatie	1.120	1.056	56	2	2	2	2	0
65	Financiële instellingen, exclusief het verzekerings wezen en pensioenfondsen	102	49	42	6	2	1	1	1
66	Verzekeringswezen en pensioenfondsen, ...(6)	6	3	0	1	0	0	1	1
67	Ondersteunende activiteiten i.v.m. financiële instellingen en het verzekeringswezen	174	128	39	3	4	0	0	0
70	Verhuur en handel in onroerende goederen	1.220	1.112	100	3	1	4	0	0
71	Verhuur van machines en werktuigen zonder bedieningspersoneel en van overige onroerende goederen	354	308	41	3	2	0	0	0
72	Activiteiten in verband met computers	2.218	2.061	129	12	8	3	3	2
73	Speur- en ontwikkelingswerk	54	47	6	1	0	0	0	0
74	Overige zakelijke dienstverlening	9.586	8.956	532	49	26	18	1	4
75	Openbaar bestuur en defensie; verplichte sociale verzekeringen	48	47	0	0	0	0	0	1
80	Onderwijs	371	344	22	2	1	2	0	0
85	Gezondheidszorg en maatschappelijke dienstverlening	744	695	36	3	3	3	3	1
90	Inzameling en verwerking van afvalwater en afval	47	34	11	1	0	1	0	0
91	Diverse verenigingen	72	39	26	4	3	0	0	0
92	Recreatie, cultuur en sport	2.223	2.062	129	15	9	8	0	0
93	Overige diensten	2.299	2.051	224	20	3	1	0	0
95	Particuliere huishoudens met werknemers	10	10	0	-	-	-	-	-
99	Extraterritoriale organisaties en lichamen	1	1	-	-	-	-	-	-

(1) Houtindustrie en vervaardiging van artikelen van hout en van kurk, exclusief meubelen ; vervaardiging van artikelen van riet en vlechtwerk

(2) Vervaardiging van cokes, geraffineerde aardolieproducten en splijt- en kweekstoffen

(3) Vervaardiging en assemblage van auto's, aanhangwagens en opleggers

(4) Verkoop, onderhoud en reparatie van auto's en motorrijwielen; detailhandel in motorbrandstoffen

(5) Groothandel en handelsbemiddeling, met uitzondering van de handel in auto's en motorrijwielen

(6) Verzekeringswezen en pensioenfondsen, exclusief verplichte sociale verzekeringen

Demografie van de ondernemingen 2002

Aantal opgerichte ondernemingen per provincie naar grotteklasse van tewerkstelling - vervolg

Brussels Hoofdstedelijk Gewest

Aantal ondernemingen per provincie naar grotteklasse van tewerkstelling

NACE BEL Code en activiteiten	Aantal ondernemingen per provincie naar grotteklasse van tewerkstelling							
	Totaal	0	1 tot 4	5 tot 9	10 tot 19	20 tot 49	50 tot 99	+ dan 100
A-Q Totaal activiteiten	6.371	5.437	799	64	38	20	5	8
01 Landbouw, jacht en diensten in verband met deze activiteiten	32	31	1	0	0	0	-	-
02 Bosbouw, bosexploitatie en aanverwante diensten	1	1	0	-	-	-	-	-
05 Visserij, visteelt en aanverwante diensten	0	0	-	-	-	-	-	-
10 Winning van steenkool, bruinkool en turf	0	0	-	-	-	-	-	-
11 Winning van aardolie en aardgas, aanverwante diensten	0	0	-	-	-	-	-	-
13 Winning van metaalertsen	0	0	-	-	-	-	-	-
14 Overige winning van delfstoffen	0	0	-	0	0	-	-	0
15 Vervaardiging van voedingsmiddelen en dranken	24	12	9	2	1	0	0	0
16 Vervaardiging van tabaksproducten	0	-	-	-	-	-	-	0
17 Vervaardiging van textiel	7	7	0	0	0	0	0	-
18 Vervaardiging van kleding en bontnijverheid	15	14	1	0	0	0	0	0
19 Leernijverheid en vervaardiging van schoeisel	1	1	0	0	0	0	0	-
20 Houtindustrie en vervaardiging van artikelen van hout en van kurk, exclusief meubelen; vervaardiging van artikelen van riet en vlechtwerk	6	5	1	0	0	0	-	0
21 Vervaardiging van pulp, papier en papierwaren	2	2	0	0	0	0	-	0
22 Uitgeverijen, drukkerijen en reproductie van opgenomen media	87	79	8	0	0	0	0	0
23 Vervaardiging van cokes, geraffineerde aardolieproducten (2)	1	1	-	-	0	-	-	0
24 Vervaardiging van chemische producten	5	5	0	0	0	0	0	0
25 Vervaardiging van producten van rubber en kunststof	4	4	0	0	0	0	-	0
26 Vervaard. van overige niet-metaalhoudende minerale producten	1	1	0	0	0	0	0	0
27 Vervaardiging van metalen in primaire vorm	2	2	0	0	0	0	-	0
28 Vervaardiging van producten van metaal	10	9	1	0	0	0	0	0
29 Vervaardiging van machines, apparaten en werktuigen, n.e.g.	12	12	0	0	0	0	0	0
30 Vervaardiging van kantoormachines en computers	4	4	-	0	-	-	-	-
31 Vervaardiging van elektrische machines en apparaten	8	7	1	0	0	0	0	0
32 Vervaardiging van audio-, video- en telecommunicatieapparatuur	1	1	0	-	0	-	-	0
33 Vervaardiging van medische apparatuur en instrumenten, van precisie- en optische instrumenten en van uurwerken	12	8	4	0	0	0	0	-
34 Vervaardiging en assemblage van auto's, ... (3)	2	2	0	0	-	0	0	0
35 Vervaardiging van overige transportmiddelen	0	0	0	-	-	-	-	0
36 Vervaardiging van meubelen; overige industrie	35	32	2	1	0	0	-	0
37 Recycling	3	3	0	0	0	0	0	0

Aantal opgerichte ondernemingen per provincie naar grotteklasse van tewerkstelling - vervolg

NACE BEL Code en activiteiten		Aantal ondernemingen per provincie naar grotteklasse van tewerkstelling							
		Totaal	0	1 tot 4	5 tot 9	10 tot 19	20 tot 49	50 tot 99	+ dan 100
40	Productie, distributie van elektriciteit, gas, stoom, warm water	10	8	1	0	-	-	-	1
41	Winning, zuivering en distributie van water	0	0	-	-	0	-	-	0
45	Bouwnijverheid	486	435	46	3	0	1	1	0
50	Verkoop, onderhoud, reparatie van auto's en motorrijwielen,...(4)	141	116	23	1	0	1	0	0
51	Groothandel en handelsbemiddeling, ...(5)	458	385	61	6	4	1	1	0
52	Detailhandel, met uitzondering van de detailhandel in auto's en motorrijwielen; reparatie van consumentenartikelen	833	664	152	10	4	2	0	1
55	Hotels en restaurants	548	324	194	14	13	1	0	2
60	Vervoer te land; vervoer via pijpleidingen	89	77	10	1	0	1	0	0
61	Vervoer over water	1	1	0	-	-	-	-	-
62	Luchtvaart	5	4	0	0	0	1	0	0
63	Vervoerondersteunende activiteiten; reisbureaus	46	33	13	0	0	0	0	0
64	Post en telecommunicatie	302	281	18	0	1	1	1	0
65	Financiële instellingen, exclusief het verzekerings wezen en pensioenfondsen	22	11	7	1	1	1	1	0
66	Verzekeringswezen en pensioenfondsen, ...(6)	4	2	0	1	0	0	1	0
67	Ondersteunende activiteiten i.v.m. financiële instellingen en het verzekeringswezen	30	18	7	2	3	0	0	0
70	Verhuur en handel in onroerende goederen	190	177	10	1	0	2	0	0
71	Verhuur van machines en werktuigen zonder bedieningspersoneel en van overige onroerende goederen	32	25	7	0	0	0	0	0
72	Activiteiten in verband met computers	441	406	29	2	2	1	0	1
73	Speur- en ontwikkelingswerk	12	11	1	0	0	0	0	0
74	Overige zakelijke dienstverlening	1.778	1.645	110	10	6	5	0	2
75	Openbaar bestuur en defensie; verplichte sociale verzekeringen	14	13	0	-	0	0	0	1
80	Onderwijs	53	49	3	1	0	0	0	0
85	Gezondheidszorg en maatschappelijke dienstverlening	62	57	3	1	1	0	0	0
90	Inzameling en verwerking van afvalwater en afval	2	1	1	0	0	0	0	-
91	Diverse verenigingen	32	17	11	3	1	0	0	0
92	Recreatie, cultuur en sport	288	258	25	2	1	2	0	0
93	Overige diensten	214	173	39	2	0	0	0	0
95	Particuliere huishoudens met werknemers	3	3	0	-	-	-	-	-
99	Extraterritoriale organisaties en lichamen	0	0	-	-	-	-	-	-

(1) Houtindustrie en vervaardiging van artikelen van hout en van kurk, exclusief meubelen ; vervaardiging van artikelen van riet en vlechtwerk

(2) Vervaardiging van cokes, geraffineerde aardolieproducten en splijt- en kweekstoffen

(3) Vervaardiging en assemblage van auto's, aanhangwagens en opleggers

(4) Verkoop, onderhoud en reparatie van auto's en motorrijwielen; detailhandel in motorbrandstoffen

(5) Groothandel en handelsbemiddeling, met uitzondering van de handel in auto's en motorrijwielen

(6) Verzekeringswezen en pensioenfondsen, exclusief verplichte sociale verzekeringen

Demografie van de ondernemingen 2002

Aantal opgerichte ondernemingen per provincie naar grotteklasse van tewerkstelling - vervolg

Vlaams Gewest		Aantal ondernemingen per provincie naar grotteklasse van tewerkstelling							
		Totaal	0	1 tot 4	5 tot 9	10 tot 19	20 tot 49	50 tot 99	+ dan 100
NACE BEL Code en activiteiten									
A-Q	Totaal activiteiten	28.477	24.401	3.507	307	151	78	21	12
01	Landbouw, jacht en diensten in verband met deze activiteiten	1.554	1.413	126	9	3	3	0	0
02	Bosbouw, bosexploitatie en aanverwante diensten	26	24	2	0	-	-	-	-
05	Visserij, visteelt en aanverwante diensten	1	0	1	0	0	0	0	-
10	Winning van steenkool, bruinkool en turf	0	0	0	0	0	0	-	-
11	Winning van aardolie en aardgas, aanverwante diensten	1	1	0	-	-	-	-	-
13	Winning van metaalerts	0	0	-	0	-	-	-	-
14	Overige winning van delfstoffen	4	4	0	0	0	0	0	0
15	Vervaardiging van voedingsmiddelen en dranken	214	117	69	13	11	4	0	0
16	Vervaardiging van tabaksproducten	0	0	0	0	0	0	0	0
17	Vervaardiging van textiel	54	39	13	1	0	1	0	0
18	Vervaardiging van kleding en bontnijverheid	34	30	4	0	0	0	0	0
19	Leernijverheid en vervaardiging van schoeisel	6	4	2	0	0	0	0	0
20	Houtindustrie en vervaardiging van artikelen van hout en van kurk, exclusief meubelen; vervaardiging van artikelen van riet en vlechtwerk	76	59	13	2	1	1	0	0
21	Vervaardiging van pulp, papier en papierwaren	5	5	0	0	0	0	0	0
22	Uitgeverijen, drukkerijen en reproductie van opgenomen media	279	247	27	3	0	1	1	0
23	Vervaardiging van cokes, geraffineerde aardolieproducten (2)	2	2	0	-	0	0	0	0
24	Vervaardiging van chemische producten	18	15	0	0	1	0	2	0
25	Vervaardiging van producten van rubber en kunststof	23	17	5	1	0	0	0	0
26	Vervaard. van overige niet-metaalhoudende minerale producten	32	23	8	0	0	1	0	0
27	Vervaardiging van metalen in primaire vorm	12	11	1	0	0	0	0	0
28	Vervaardiging van producten van metaal	305	255	37	7	4	1	1	0
29	Vervaardiging van machines, apparaten en werktuigen, n.e.g.	71	51	13	3	2	2	0	0
30	Vervaardiging van kantoormachines en computers	16	16	0	0	0	0	0	0
31	Vervaardiging van elektrische machines en apparaten	12	10	2	0	0	0	0	0
32	Vervaardiging van audio-, video- en telecommunicatieapparatuur	12	10	0	0	0	0	0	2
33	Vervaardiging van medische apparatuur en instrumenten, van precisie- en optische instrumenten en van uurwerken	45	40	3	2	0	0	0	0
34	Vervaardiging en assemblage van auto's, ... (3)	11	8	3	0	0	0	0	0
35	Vervaardiging van overige transportmiddelen	22	20	2	0	0	0	0	0
36	Vervaardiging van meubelen; overige industrie	149	126	16	5	1	1	0	0
37	Recycling	18	13	4	0	1	0	0	0

Aantal opgerichte ondernemingen per provincie naar grotteklasse van tewerkstelling - vervolg

Vlaams Gewest		Aantal ondernemingen per provincie naar grotteklasse van tewerkstelling							
		Totaal	0	1 tot 4	5 tot 9	10 tot 19	20 tot 49	50 tot 99	+ dan 100
NACE BEL Code en activiteiten									
40	Productie, distributie van elektriciteit, gas, stoom, warm water	14	11	3	0	-	-	-	-
41	Winning, zuivering en distributie van water	2	2	0	-	-	-	-	-
45	Bouwnijverheid	3.280	2.788	443	31	16	2	0	0
50	Verkoop, onderhoud, reparatie van auto's en motorrijwielen,...(4)	691	566	98	10	9	4	4	0
51	Groothandel en handelsbemiddeling, ...(5)	2.670	2.337	275	25	19	12	1	1
52	Detailhandel, met uitzondering van de detailhandel in auto's en motorrijwielen; reparatie van consumentenartikelen	3.156	2.515	569	43	20	7	1	1
55	Hotels en restaurants	3.027	2.010	905	71	26	9	5	1
60	Vervoer te land; vervoer via pijpleidingen	375	288	70	9	5	2	0	1
61	Vervoer over water	39	31	8	0	0	0	0	0
62	Luchtvaart	13	12	0	1	0	0	0	0
63	Vervoerondersteunende activiteiten; reisbureaus	245	186	47	7	2	2	0	1
64	Post en telecommunicatie	635	606	28	1	0	0	0	0
65	Financiële instellingen, exclusief het verzekerings wezen en pensioenfondsen	60	31	24	4	0	0	0	1
66	Verzekeringswezen en pensioenfondsen, ...(6)	0	0	0	-	0	-	0	0
67	Ondersteunende activiteiten i.v.m. financiële instellingen en het verzekeringswezen	101	75	25	0	1	0	0	0
70	Verhuur en handel in onroerende goederen	763	693	67	2	0	1	0	-
71	Verhuur van machines en werktuigen zonder bedieningspersoneel en van overige onroerende goederen	218	197	19	1	1	0	0	0
72	Activiteiten in verband met computers	1.267	1.181	67	9	4	2	3	1
73	Speur- en ontwikkelingswerk	27	23	4	0	0	0	0	0
74	Overige zakelijke dienstverlening	5.408	5.056	293	30	15	11	1	2
75	Openbaar bestuur en defensie; verplichte sociale verzekeringen	21	21	0	0	0	-	-	-
80	Onderwijs	217	204	10	1	0	2	0	0
85	Gezondheidszorg en maatschappelijke dienstverlening	447	420	20	0	1	3	2	1
90	Inzameling en verwerking van afvalwater en afval	27	18	7	1	0	1	0	0
91	Diverse verenigingen	21	11	9	0	1	0	0	0
92	Recreatie, cultuur en sport	1.358	1.277	66	7	4	4	0	0
93	Overige diensten	1.392	1.281	99	8	3	1	0	0
95	Particuliere huishoudens met werknemers	1	1	0	-	-	-	-	-
99	Extraterritoriale organisaties en lichamen	0	0	-	-	-	-	-	-

(1) Houtindustrie en vervaardiging van artikelen van hout en van kurk, exclusief meubelen ; vervaardiging van artikelen van riet en vlechtwerk

(2) Vervaardiging van cokes, geraffineerde aardolieproducten en splijt- en kweekstoffen

(3) Vervaardiging en assemblage van auto's, aanhangwagens en opleggers

(4) Verkoop, onderhoud en reparatie van auto's en motorrijwielen; detailhandel in motorbrandstoffen

(5) Groothandel en handelsbemiddeling, met uitzondering van de handel in auto's en motorrijwielen

(6) Verzekeringswezen en pensioenfondsen, exclusief verplichte sociale verzekeringen

Demografie van de ondernemingen 2002

Aantal opgerichte ondernemingen per provincie naar grotteklasse van tewerkstelling - vervolg

Provincie Antwerpen

Aantal ondernemingen per provincie naar grotteklasse van tewerkstelling

NACE BEL Code en activiteiten	Aantal ondernemingen per provincie naar grotteklasse van tewerkstelling							
	Totaal	0	1 tot 4	5 tot 9	10 tot 19	20 tot 49	50 tot 99	+ dan 100
A-Q Totaal activiteiten	8.085	6.830	1.062	97	54	29	10	3
01 Landbouw, jacht en diensten in verband met deze activiteiten	273	255	17	0	0	1	0	-
02 Bosbouw, bosexploitatie en aanverwante diensten	6	5	1	-	-	-	-	-
05 Visserij, visteelt en aanverwante diensten	0	0	0	0	-	-	-	-
11 Winning van aardolie en aardgas, aanverwante diensten	1	1	-	-	-	-	-	-
13 Winning van metaalertsen	0	0	-	0	-	-	-	-
14 Overige winning van delfstoffen	1	1	0	0	0	0	-	0
15 Vervaardiging van voedingsmiddelen en dranken	61	25	24	7	3	2	0	0
16 Vervaardiging van tabaksproducten	0	0	0	-	-	-	-	0
17 Vervaardiging van textiel	5	3	2	0	0	0	0	-
18 Vervaardiging van kleding en bontnijverheid	9	9	0	0	0	0	0	0
19 Leernijverheid en vervaardiging van schoeisel	1	1	0	0	0	0	-	-
20 Houtindustrie en vervaardiging van artikelen van hout en van kurk, exclusief meubelen; vervaardiging van artikelen van riet en vlechtwerk	16	12	4	0	0	0	0	0
21 Vervaardiging van pulp, papier en papierwaren	2	2	0	0	0	0	0	0
22 Uitgeverijen, drukkerijen en reproductie van opgenomen media	85	74	10	0	0	0	1	0
23 Vervaardiging van cokes, geraffineerde aardolieproducten (2)	2	2	-	-	-	0	0	0
24 Vervaardiging van chemische producten	6	5	0	0	0	0	1	0
25 Vervaardiging van producten van rubber en kunststof	6	5	1	0	0	0	0	0
26 Vervaard. van overige niet-metaalhoudende minerale producten	9	8	1	0	0	0	0	0
27 Vervaardiging van metalen in primaire vorm	3	3	0	0	0	0	0	0
28 Vervaardiging van producten van metaal	71	55	11	3	2	0	0	0
29 Vervaardiging van machines, apparaten en werktuigen, n.e.g.	16	11	3	1	1	0	0	0
30 Vervaardiging van kantoomachines en computers	7	7	0	0	-	0	-	0
31 Vervaardiging van elektrische machines en apparaten	6	5	1	0	0	0	0	0
32 Vervaardiging van audio-, video- en telecommunicatieapparatuur	3	3	0	-	-	0	0	0
33 Vervaardiging van medische apparatuur en instrumenten, van precisie- en optische instrumenten en van uurwerken	14	13	1	0	0	0	0	0
34 Vervaardiging en assemblage van auto's, ... (3)	2	2	0	0	0	0	0	0
35 Vervaardiging van overige transportmiddelen	7	6	1	0	0	0	0	0
36 Vervaardiging van meubelen; overige industrie	54	43	7	3	1	0	0	0
37 Recycling	6	4	1	0	1	0	0	0
40 Productie, distributie van elektriciteit, gas, stoom, warm water	6	4	2	-	-	-	-	-

Aantal opgerichte ondernemingen per provincie naar grotteklasse van tewerkstelling - vervolg

Provincie Antwerpen		Aantal ondernemingen per provincie naar grotteklasse van tewerkstelling						
		Totaal	0	1 tot 4	5 tot 9	10 tot 19	20 tot 49	50 tot 99
NACE BEL Code en activiteiten								
41	Winning, zuivering en distributie van water	0	0	-	-	-	-	-
45	Bouwnijverheid	825	697	111	10	6	1	0
50	Verkoop, onderhoud, reparatie van auto's en motorrijwielen,...(4)	175	140	28	3	0	2	2
51	Groothandel en handelsbemiddeling, ...(5)	818	687	109	6	12	4	0
52	Detailhandel, met uitzondering van de detailhandel in auto's en motorrijwielen; reparatie van consumentenartikelen	914	722	166	14	8	2	1
55	Hotels en restaurants	803	525	239	23	9	4	3
60	Vervoer te land; vervoer via pijpleidingen	101	73	23	3	0	2	0
61	Vervoer over water	19	14	5	0	0	0	0
62	Luchtvaart	1	1	0	0	0	0	-
63	Vervoerondersteunende activiteiten; reisbureaus	90	68	16	5	0	1	0
64	Post en telecommunicatie	209	196	13	0	0	0	0
65	Financiële instellingen, exclusief het verzekerings wezen en pensioenfondsen	24	13	10	1	0	0	0
66	Verzekeringswezen en pensioenfondsen, ...(6)	0	0	0	-	0	-	0
67	Ondersteunende activiteiten i.v.m. financiële instellingen en het verzekeringswezen	31	23	8	0	0	0	-
70	Verhuur en handel in onroerende goederen	238	211	25	1	0	1	0
71	Verhuur van machines en werktuigen zonder bedieningspersoneel en van overige onroerende goederen	74	69	3	1	1	0	0
72	Activiteiten in verband met computers	438	397	34	4	2	1	0
73	Speur- en ontwikkelingswerk	12	10	2	0	0	0	0
74	Overige zakelijke dienstverlening	1.668	1.537	114	7	4	4	1
75	Openbaar bestuur en defensie; verplichte sociale verzekeringen	7	7	-	-	0	-	-
80	Onderwijs	57	53	4	0	0	0	0
85	Gezondheidszorg en maatschappelijke dienstverlening	136	126	6	0	1	1	1
90	Inzameling en verwerking van afvalwater en afval	9	4	4	0	0	1	0
91	Diverse verenigingen	5	3	2	0	0	0	0
92	Recreatie, cultuur en sport	384	358	21	1	2	2	0
93	Overige diensten	369	332	32	4	1	0	0
95	Particuliere huishoudens met werknemers	0	0	0	-	-	-	-
99	Extraterritoriale organisaties en lichamen	0	0	-	-	-	-	-

(1) Houtindustrie en vervaardiging van artikelen van hout en van kurk, exclusief meubelen ; vervaardiging van artikelen van riet en vlechtwerk

(2) Vervaardiging van cokes, geraffineerde aardolieproducten en splijt- en kweekstoffen

(3) Vervaardiging en assemblage van auto's, aanhangwagens en opleggers

(4) Verkoop, onderhoud en reparatie van auto's en motorrijwielen; detailhandel in motorbrandstoffen

(5) Groothandel en handelsbemiddeling, met uitzondering van de handel in auto's en motorrijwielen

(6) Verzekeringswezen en pensioenfondsen, exclusief verplichte sociale verzekeringen

Demografie van de ondernemingen 2002

Aantal opgerichte ondernemingen per provincie naar grotteklasse van tewerkstelling - vervolg

Provincie Limburg		Aantal ondernemingen per provincie naar grotteklasse van tewerkstelling							
		Totaal	0	1 tot 4	5 tot 9	10 tot 19	20 tot 49	50 tot 99	+ dan 100
NACE BEL Code en activiteiten									
A-Q Totaal activiteiten		4.017	3.414	523	52	18	7	1	2
01	Landbouw, jacht en diensten in verband met deze activiteiten	398	360	32	4	2	0	0	0
02	Bosbouw, bosexploitatie en aanverwante diensten	7	6	1	0	-	-	-	-
05	Visserij, visteelt en aanverwante diensten	0	0	0	-	-	-	-	-
10	Winning van steenkool, bruinkool en turf	0	0	0	0	-	0	-	-
13	Winning van metaalertsen	0	0	-	-	-	-	-	-
14	Overige winning van delfstoffen	1	1	0	0	0	0	-	-
15	Vervaardiging van voedingsmiddelen en dranken	20	8	7	2	3	0	0	0
16	Vervaardiging van tabaksproducten	0	0	-	-	-	-	-	0
17	Vervaardiging van textiel	8	6	1	0	0	1	0	0
18	Vervaardiging van kleding en bontnijverheid	3	2	1	0	0	0	-	0
19	Leernijverheid en vervaardiging van schoeisel	1	1	0	0	0	-	0	-
20	Houtindustrie en vervaardiging van artikelen van hout en van kurk, exclusief meubelen; vervaardiging van artikelen van riet en vlechtwerk	15	11	4	0	0	0	-	0
21	Vervaardiging van pulp, papier en papierwaren	1	1	0	0	0	0	0	0
22	Uitgeverijen, drukkerijen en reproductie van opgenomen media	26	22	4	0	0	0	0	0
23	Vervaardiging van cokes, geraffineerde aardolieproducten (2)	0	0	-	-	-	-	-	-
24	Vervaardiging van chemische producten	2	1	0	0	1	0	0	0
25	Vervaardiging van producten van rubber en kunststof	9	6	3	0	0	0	0	0
26	Vervaard. van overige niet-metaalhoudende minerale producten	5	4	1	0	0	0	0	0
27	Vervaardiging van metalen in primaire vorm	3	3	0	-	0	0	0	0
28	Vervaardiging van producten van metaal	60	49	9	2	0	0	0	0
29	Vervaardiging van machines, apparaten en werktuigen, n.e.g.	10	8	2	0	0	0	0	0
30	Vervaardiging van kantoormachines en computers	1	1	-	0	-	-	-	-
31	Vervaardiging van elektrische machines en apparaten	2	2	0	0	0	0	0	0
32	Vervaardiging van audio-, video- en telecommunicatieapparatuur	2	2	0	0	0	-	0	-
33	Vervaardiging van medische apparatuur en instrumenten, van precisie- en optische instrumenten en van uurwerken	7	6	0	1	0	0	0	0
34	Vervaardiging en assemblage van auto's, ... (3)	3	2	1	0	0	0	0	0
35	Vervaardiging van overige transportmiddelen	0	0	0	0	-	0	-	0
36	Vervaardiging van meubelen; overige industrie	14	13	1	0	0	0	0	0
37	Recycling	4	3	1	0	0	0	0	-
40	Productie, distributie van elektriciteit, gas, stoom, warm water	1	1	-	0	-	-	-	-

Aantal opgerichte ondernemingen per provincie naar grotteklasse van tewerkstelling - vervolg

Provincie Limburg		Aantal ondernemingen per provincie naar grotteklasse van tewerkstelling							
		Totaal	0	1 tot 4	5 tot 9	10 tot 19	20 tot 49	50 tot 99	+ dan 100
NACE BEL Code en activiteiten									
41	Winning, zuivering en distributie van water	0	0	-	-	-	-	-	-
45	Bouwnijverheid	530	442	79	6	3	0	0	0
50	Verkoop, onderhoud, reparatie van auto's en motorrijwielen,...(4)	111	92	14	3	1	1	0	0
51	Groothandel en handelsbemiddeling, ...(5)	358	327	26	3	2	0	0	0
52	Detailhandel, met uitzondering van de detailhandel in auto's en motorrijwielen; reparatie van consumentenartikelen	453	353	90	6	2	2	0	0
55	Hotels en restaurants	458	305	138	13	1	1	0	0
60	Vervoer te land; vervoer via pijpleidingen	52	39	11	0	1	0	0	1
61	Vervoer over water	1	1	0	0	-	-	-	-
62	Luchtvaart	0	0	0	-	-	-	-	-
63	Vervoerondersteunende activiteiten; reisbureaus	36	30	6	0	0	0	0	0
64	Post en telecommunicatie	99	96	3	0	0	0	0	-
65	Financiële instellingen, exclusief het verzekerings wezen en pensioenfondsen	8	3	4	1	0	-	-	-
67	Ondersteunende activiteiten i.v.m. financiële instellingen en het verzekeringswezen	11	9	1	0	1	0	-	-
70	Verhuur en handel in onroerende goederen	94	86	8	0	0	0	-	-
71	Verhuur van machines en werktuigen zonder bedieningspersoneel en van overige onroerende goederen	32	30	2	0	0	0	0	-
72	Activiteiten in verband met computers	117	108	9	0	0	0	0	-
73	Speur- en ontwikkelingswerk	1	1	0	0	0	0	0	-
74	Overige zakelijke dienstverlening	611	567	36	6	1	0	0	1
75	Openbaar bestuur en defensie; verplichte sociale verzekeringen	2	2	-	0	-	-	-	-
80	Onderwijs	37	34	1	1	0	1	0	0
85	Gezondheidszorg en maatschappelijke dienstverlening	61	58	1	0	0	1	1	0
90	Inzameling en verwerking van afvalwater en afval	2	1	0	1	0	0	-	0
91	Diverse verenigingen	1	1	0	0	0	0	0	-
92	Recreatie, cultuur en sport	150	141	8	1	0	0	0	0
93	Overige diensten	189	169	18	2	0	0	0	0

(1) Houtindustrie en vervaardiging van artikelen van hout en van kurk, exclusief meubelen ; vervaardiging van artikelen van riet en vlechtwerk

(2) Vervaardiging van cokes, geraffineerde aardolieproducten en slijp- en kweekstoffen

(3) Vervaardiging en assemblage van auto's, aanhangwagens en opleggers

(4) Verkoop, onderhoud en reparatie van auto's en motorrijwielen; detailhandel in motorbrandstoffen

(5) Groothandel en handelsbemiddeling, met uitzondering van de handel in auto's en motorrijwielen

(6) Verzekeringswezen en pensioenfondsen, exclusief verplichte sociale verzekeringen

Demografie van de ondernemingen 2002

Aantal opgerichte ondernemingen per provincie naar grotteklasse van tewerkstelling - vervolg

Provincie Oost-Vlaanderen

Aantal ondernemingen per provincie naar grotteklasse van tewerkstelling

NACE BEL Code en activiteiten	Aantal ondernemingen per provincie naar grotteklasse van tewerkstelling							
	Totaal	0	1 tot 4	5 tot 9	10 tot 19	20 tot 49	50 tot 99	+ dan 100
A-Q Totaal activiteiten	6.465	5.634	720	63	28	13	6	1
01 Landbouw, jacht en diensten in verband met deze activiteiten	307	275	29	3	0	0	-	0
02 Bosbouw, bosexploitatie en aanverwante diensten	9	9	0	0	-	-	-	-
05 Visserij, visteelt en aanverwante diensten	0	0	0	-	-	-	-	-
10 Winning van steenkool, bruinkool en turf	0	-	-	-	0	-	-	-
11 Winning van aardolie en aardgas, aanverwante diensten	0	-	0	-	-	-	-	-
14 Overige winning van delfstoffen	0	0	0	-	0	-	0	-
15 Vervaardiging van voedingsmiddelen en dranken	63	36	22	1	2	2	0	0
16 Vervaardiging van tabaksproducten	0	0	0	0	0	-	-	-
17 Vervaardiging van textiel	15	10	4	1	0	0	0	0
18 Vervaardiging van kleding en bontnijverheid	5	3	2	0	0	0	0	0
19 Leermijverheid en vervaardiging van schoeisel	1	1	0	0	0	0	0	0
20 Houtindustrie en vervaardiging van artikelen van hout en van kurk, exclusief meubelen; vervaardiging van artikelen van riet en vlechtwerk	17	17	0	0	0	0	0	0
21 Vervaardiging van pulp, papier en papierwaren	0	0	0	0	0	0	0	0
22 Uitgeverijen, drukkerijen en reproductie van opgenomen media	76	72	3	1	0	0	0	0
23 Vervaardiging van cokes, geraffineerde aardolieproducten (2)	0	0	0	-	-	-	0	0
24 Vervaardiging van chemische producten	3	3	0	0	0	0	0	0
25 Vervaardiging van producten van rubber en kunststof	3	2	0	1	0	0	0	0
26 Vervaard. van overige niet-metaalhoudende minerale producten	8	5	3	0	0	0	0	0
27 Vervaardiging van metalen in primaire vorm	3	2	1	0	0	0	0	0
28 Vervaardiging van producten van metaal	70	60	8	0	1	0	1	0
29 Vervaardiging van machines, apparaten en werktuigen, n.e.g.	18	13	2	1	0	2	0	0
30 Vervaardiging van kantoormachines en computers	4	4	0	-	-	0	-	0
31 Vervaardiging van elektrische machines en apparaten	2	2	0	0	0	0	-	0
32 Vervaardiging van audio-, video- en telecommunicatieapparatuur	2	1	0	0	0	0	0	1
33 Vervaardiging van medische apparatuur en instrumenten, van precisie- en optische instrumenten en van uurwerken	6	6	0	0	0	0	0	-
34 Vervaardiging en assemblage van auto's, ... (3)	3	2	1	0	0	0	0	0
35 Vervaardiging van overige transportmiddelen	11	11	0	0	0	0	-	-
36 Vervaardiging van meubelen; overige industrie	33	29	2	2	0	0	0	0
37 Recycling	6	4	2	0	0	0	-	-
40 Productie, distributie van elektriciteit, gas, stoom, warm water	2	2	-	-	-	-	-	-

Aantal opgerichte ondernemingen per provincie naar grotteklasse van tewerkstelling - vervolg

Provincie Oost-Vlaanderen		Aantal ondernemingen per provincie naar grotteklasse van tewerkstelling							
		Totaal	0	1 tot 4	5 tot 9	10 tot 19	20 tot 49	50 tot 99	+ dan 100
NACE BEL Code en activiteiten									
41	Winning, zuivering en distributie van water	1	1	0	-	-	-	-	-
45	Bouwnijverheid	836	720	104	9	3	0	0	0
50	Verkoop, onderhoud, reparatie van auto's en motorrijwielen,...(4)	178	144	26	3	3	0	2	0
51	Groothandel en handelsbemiddeling, ...(5)	569	500	59	6	2	2	0	0
52	Detailhandel, met uitzondering van de detailhandel in auto's en motorrijwielen; reparatie van consumentenartikelen	661	545	102	8	5	1	0	0
55	Hotels en restaurants	725	503	201	16	4	0	1	0
60	Vervoer te land; vervoer via pijpleidingen	65	47	15	2	1	0	0	0
61	Vervoer over water	12	10	2	-	0	0	-	-
62	Luchtvaart	6	6	0	-	-	-	-	-
63	Vervoerondersteunende activiteiten; reisbureaus	36	28	6	1	1	0	0	0
64	Post en telecommunicatie	128	126	2	0	0	0	-	-
65	Financiële instellingen, exclusief het verzekerings wezen en pensioenfondsen	9	5	3	1	0	0	0	0
66	Verzekeringswezen en pensioenfondsen, ...(6)	0	0	0	-	-	-	-	-
67	Ondersteunende activiteiten i.v.m. financiële instellingen en het verzekeringswezen	22	13	9	0	0	-	0	0
70	Verhuur en handel in onroerende goederen	156	146	10	0	0	0	0	-
71	Verhuur van machines en werktuigen zonder bedieningspersoneel en van overige onroerende goederen	43	37	6	0	0	0	-	-
72	Activiteiten in verband met computers	295	285	6	2	0	0	2	0
73	Speur- en ontwikkelingswerk	6	5	1	0	0	-	0	0
74	Overige zakelijke dienstverlening	1.187	1.133	42	4	4	4	0	0
75	Openbaar bestuur en defensie; verplichte sociale verzekeringen	4	4	0	0	-	-	-	-
80	Onderwijs	47	44	3	0	0	0	0	0
85	Gezondheidszorg en maatschappelijke dienstverlening	105	101	4	0	0	0	0	0
90	Inzameling en verwerking van afvalwater en afval	10	8	2	0	0	0	-	0
91	Diverse verenigingen	5	3	1	0	1	0	0	-
92	Recreatie, cultuur en sport	346	325	18	1	1	1	0	0
93	Overige diensten	346	326	19	0	0	1	0	-
95	Particuliere huishoudens met werknemers	0	0	0	-	-	-	-	-

(1) Houtindustrie en vervaardiging van artikelen van hout en van kurk, exclusief meubelen ; vervaardiging van artikelen van riet en vlechtwerk

(2) Vervaardiging van cokes, geraffineerde aardolieproducten en splijt- en kweekstoffen

(3) Vervaardiging en assemblage van auto's, aanhangwagens en opleggers

(4) Verkoop, onderhoud en reparatie van auto's en motorrijwielen; detailhandel in motorbrandstoffen

(5) Groothandel en handelsbemiddeling, met uitzondering van de handel in auto's en motorrijwielen

(6) Verzekeringswezen en pensioenfondsen, exclusief verplichte sociale verzekeringen

Demografie van de ondernemingen 2002

Aantal opgerichte ondernemingen per provincie naar grotteklasse van tewerkstelling - vervolg

Provincie Vlaams-Brabant		Aantal ondernemingen per provincie naar grotteklasse van tewerkstelling							
		Totaal	0	1 tot 4	5 tot 9	10 tot 19	20 tot 49	50 tot 99	+ dan 100
NACE BEL Code en activiteiten									
A-Q	Totaal activiteiten	4.449	3.882	478	46	24	11	3	5
01	Landbouw, jacht en diensten in verband met deze activiteiten	232	215	16	1	0	0	-	0
02	Bosbouw, bosexploitatie en aanverwante diensten	1	1	0	0	-	-	-	-
05	Visserij, visteelt en aanverwante diensten	0	0	0	-	-	-	-	-
13	Winning van metaalertsen	0	0	-	-	-	-	-	-
14	Overige winning van delfstoffen	2	2	-	-	-	-	-	-
15	Vervaardiging van voedingsmiddelen en dranken	24	15	7	1	1	0	0	0
17	Vervaardiging van textiel	4	4	0	0	0	0	-	0
18	Vervaardiging van kleding en bontnijverheid	4	3	1	0	0	-	0	-
19	Leernijverheid en vervaardiging van schoeisel	1	0	1	-	-	-	-	-
20	Houtindustrie en vervaardiging van artikelen van hout en van kurk, exclusief meubelen; vervaardiging van artikelen van riet en vlechtwerk	10	9	1	0	0	0	0	0
21	Vervaardiging van pulp, papier en papierwaren	0	0	0	0	0	0	0	0
22	Uitgeverijen, drukkerijen en reproductie van opgenomen media	36	34	2	0	0	0	0	0
23	Vervaardiging van cokes, geraffineerde aardolieproducten (2)	0	0	-	-	0	-	0	-
24	Vervaardiging van chemische producten	3	2	0	0	0	0	1	0
25	Vervaardiging van producten van rubber en kunststof	3	2	1	0	0	0	0	0
26	Vervaard. van overige niet-metaalhoudende minerale producten	4	2	1	0	0	1	-	0
27	Vervaardiging van metalen in primaire vorm	0	0	0	-	0	0	0	0
28	Vervaardiging van producten van metaal	30	27	1	1	1	0	0	0
29	Vervaardiging van machines, apparaten en werktuigen, n.e.g.	8	5	1	1	1	0	0	0
30	Vervaardiging van kantoormachines en computers	2	2	-	0	0	0	-	0
31	Vervaardiging van elektrische machines en apparaten	0	0	0	0	0	0	0	0
32	Vervaardiging van audio-, video- en telecommunicatieapparatuur	3	3	0	0	0	0	0	0
33	Vervaardiging van medische apparatuur en instrumenten, van precisie- en optische instrumenten en van uurwerken	11	10	1	0	0	0	-	0
34	Vervaardiging en assemblage van auto's, ... (3)	3	2	1	0	0	0	0	0
35	Vervaardiging van overige transportmiddelen	0	0	0	0	0	0	0	0
36	Vervaardiging van meubelen; overige industrie	17	14	3	0	0	0	0	0
37	Recycling	1	1	0	0	0	0	-	-
40	Productie, distributie van elektriciteit, gas, stoom, warm water	4	3	1	-	-	-	-	-
41	Winning, zuivering en distributie van water	0	0	-	-	-	-	-	-
45	Bouwnijverheid	418	357	55	5	0	1	0	0

Aantal opgerichte ondernemingen per provincie naar grotteklasse van tewerkstelling - vervolg

Provincie Vlaams-Brabant		Aantal ondernemingen per provincie naar grotteklasse van tewerkstelling							
		Totaal	0	1 tot 4	5 tot 9	10 tot 19	20 tot 49	50 tot 99	+ dan 100
NACE BEL Code en activiteiten									
50	Verkoop, onderhoud, reparatie van auto's en motorrijwielen,...(4)	105	90	13	0	1	1	0	0
51	Groothandel en handelsbemiddeling, ...(5)	361	305	39	9	2	4	1	1
52	Detailhandel, met uitzondering van de detailhandel in auto's en motorrijwielen; reparatie van consumentenartikelen	432	336	87	7	2	0	0	0
55	Hotels en restaurants	408	279	112	7	8	1	0	1
60	Vervoer te land; vervoer via pijpleidingen	48	34	10	3	1	0	0	0
61	Vervoer over water	0	0	-	-	-	-	-	-
62	Luchtvaart	5	4	0	1	0	0	-	0
63	Vervoerondersteunende activiteiten; reisbureaus	49	33	13	1	1	0	0	1
64	Post en telecommunicatie	97	90	6	1	0	0	0	0
65	Financiële instellingen, exclusief het verzekerings wezen en pensioenfondsen	11	3	7	0	0	0	-	1
66	Verzekeringswezen en pensioenfondsen, ...(6)	0	-	-	-	0	-	-	0
67	Ondersteunende activiteiten i.v.m. financiële instellingen en het verzekeringswezen	12	12	0	0	0	0	0	0
70	Verhuur en handel in onroerende goederen	107	97	10	0	0	0	-	-
71	Verhuur van machines en werktuigen zonder bedieningspersoneel en van overige onroerende goederen	33	28	5	0	0	0	0	0
72	Activiteiten in verband met computers	261	241	14	2	1	1	1	1
73	Speur- en ontwikkelingswerk	8	7	1	0	0	0	0	0
74	Overige zakelijke dienstverlening	1.143	1.088	45	4	4	2	0	0
75	Openbaar bestuur en defensie; verplichte sociale verzekeringen	3	3	-	-	-	-	-	-
80	Onderwijs	39	38	1	0	0	0	0	0
85	Gezondheidszorg en maatschappelijke dienstverlening	62	58	4	0	0	0	0	0
90	Inzameling en verwerking van afvalwater en afval	1	1	0	0	0	0	0	0
91	Diverse verenigingen	3	2	1	0	0	0	0	-
92	Recreatie, cultuur en sport	228	219	7	2	0	0	0	0
93	Overige diensten	211	200	10	0	1	0	0	-
95	Particuliere huishoudens met werknemers	1	1	0	-	-	-	-	-

(1) Houtindustrie en vervaardiging van artikelen van hout en van kurk, exclusief meubelen ; vervaardiging van artikelen van riet en vlechtwerk

(2) Vervaardiging van cokes, geraffineerde aardolieproducten en splijt- en kweekstoffen

(3) Vervaardiging en assemblage van auto's, aanhangwagens en opleggers

(4) Verkoop, onderhoud en reparatie van auto's en motorrijwielen; detailhandel in motorbrandstoffen

(5) Groothandel en handelsbemiddeling, met uitzondering van de handel in auto's en motorrijwielen

(6) Verzekeringswezen en pensioenfondsen, exclusief verplichte sociale verzekeringen

Demografie van de ondernemingen 2002

Aantal opgerichte ondernemingen per provincie naar grotteklasse van tewerkstelling - vervolg

Provincie West-Vlaanderen

Aantal ondernemingen per provincie naar grotteklasse van tewerkstelling

NACE BEL Code en activiteiten	Aantal ondernemingen per provincie naar grotteklasse van tewerkstelling							
	Totaal	0	1 tot 4	5 tot 9	10 tot 19	20 tot 49	50 tot 99	+ dan 100
A-Q Totaal activiteiten	5.461	4.641	724	49	27	18	1	1
01 Landbouw, jacht en diensten in verband met deze activiteiten	344	308	32	1	1	2	-	-
02 Bosbouw, bosexploitatie en aanverwante diensten	3	3	0	0	-	-	-	-
05 Visserij, visteelt en aanverwante diensten	1	0	1	0	0	0	0	-
13 Winning van metaalertsen	0	0	-	-	-	-	-	-
14 Overige winning van delfstoffen	0	0	0	0	-	-	-	-
15 Vervaardiging van voedingsmiddelen en dranken	46	33	9	2	2	0	0	0
16 Vervaardiging van tabaksproducten	0	0	0	0	0	0	0	-
17 Vervaardiging van textiel	22	16	6	0	0	0	0	0
18 Vervaardiging van kleding en bontnijverheid	13	13	0	0	0	0	0	0
19 Leernijverheid en vervaardiging van schoeisel	2	1	1	0	0	-	-	-
20 Houtindustrie en vervaardiging van artikelen van hout en van kurk, exclusief meubelen; vervaardiging van artikelen van riet en vlechtwerk	18	10	4	2	1	1	0	0
21 Vervaardiging van pulp, papier en papierwaren	2	2	0	0	0	0	0	0
22 Uitgeverijen, drukkerijen en reproductie van opgenomen media	56	45	8	2	0	1	0	0
23 Vervaardiging van cokes, geraffineerde aardolieproducten (2)	0	0	-	-	-	-	-	-
24 Vervaardiging van chemische producten	4	4	0	0	0	0	0	0
25 Vervaardiging van producten van rubber en kunststof	2	2	0	0	0	0	0	0
26 Vervaard. van overige niet-metaalhoudende minerale producten	6	4	2	0	0	0	0	0
27 Vervaardiging van metalen in primaire vorm	3	3	0	0	0	0	0	0
28 Vervaardiging van producten van metaal	74	64	8	1	0	1	0	0
29 Vervaardiging van machines, apparaten en werktuigen, n.e.g.	19	14	5	0	0	0	0	0
30 Vervaardiging van kantoormachines en computers	2	2	0	-	-	0	0	-
31 Vervaardiging van elektrische machines en apparaten	2	1	1	0	0	0	0	0
32 Vervaardiging van audio-, video- en telecommunicatieapparatuur	2	1	0	0	0	0	0	1
33 Vervaardiging van medische apparatuur en instrumenten, van precisie- en optische instrumenten en van uurwerken	7	5	1	1	0	0	-	0
34 Vervaardiging en assemblage van auto's, ... (3)	0	0	0	0	0	0	0	0
35 Vervaardiging van overige transportmiddelen	4	3	1	0	0	0	0	0
36 Vervaardiging van meubelen; overige industrie	31	27	3	0	0	1	0	0
37 Recycling	1	1	0	0	0	0	0	-
40 Productie, distributie van elektriciteit, gas, stoom, warm water	1	1	0	-	-	-	-	-
41 Winning, zuivering en distributie van water	1	1	-	-	-	-	-	-

Aantal opgerichte ondernemingen per provincie naar grotteklasse van tewerkstelling - vervolg

Provincie West-Vlaanderen		Aantal ondernemingen per provincie naar grotteklasse van tewerkstelling							
NACE BEL Code en activiteiten		Totaal	0	1 tot 4	5 tot 9	10 tot 19	20 tot 49	50 tot 99	+ dan 100
45	Bouwnijverheid	671	572	94	1	4	0	0	0
50	Verkoop, onderhoud, reparatie van auto's en motorrijwielen,...(4)	122	100	17	1	4	0	0	0
51	Groothandel en handelsbemiddeling, ...(5)	564	518	42	1	1	2	0	0
52	Detailhandel, met uitzondering van de detailhandel in auto's en motorrijwielen; reparatie van consumentenartikelen	696	559	124	8	3	2	0	0
55	Hotels en restaurants	633	398	215	12	4	3	1	0
60	Vervoer te land; vervoer via pijpleidingen	109	95	11	1	2	0	0	0
61	Vervoer over water	7	6	1	0	0	0	-	0
62	Luchtvaart	1	1	0	-	0	-	0	-
63	Vervoerondersteunende activiteiten; reisbureaus	34	27	6	0	0	1	0	0
64	Post en telecommunicatie	102	98	4	0	0	0	0	-
65	Financiële instellingen, exclusief het verzekerings wezen en pensioenfondsen	8	7	0	1	0	0	0	-
66	Verzekeringswezen en pensioenfondsen, ...(6)	0	0	-	-	-	-	-	-
67	Ondersteunende activiteiten i.v.m. financiële instellingen en het verzekeringswezen	25	18	7	0	0	0	0	-
70	Verhuur en handel in onroerende goederen	168	153	14	1	0	0	-	-
71	Verhuur van machines en werktuigen zonder bedieningspersoneel en van overige onroerende goederen	36	33	3	0	0	0	-	-
72	Activiteiten in verband met computers	156	150	4	1	1	0	0	0
73	Speur- en ontwikkelingswerk	0	0	0	0	-	0	-	-
74	Overige zakelijke dienstverlening	799	731	56	9	2	1	0	0
75	Openbaar bestuur en defensie; verplichte sociale verzekeringen	5	5	-	-	-	-	-	-
80	Onderwijs	37	35	1	0	0	1	0	0
85	Gezondheidszorg en maatschappelijke dienstverlening	83	77	5	0	0	1	0	0
90	Inzameling en verwerking van afvalwater en afval	5	4	1	0	0	0	0	-
91	Diverse verenigingen	7	2	5	0	0	0	-	-
92	Recreatie, cultuur en sport	250	234	12	2	1	1	0	0
93	Overige diensten	277	254	20	2	1	0	0	0
95	Particuliere huishoudens met werknemers	0	0	0	-	-	-	-	-
99	Extraterritoriale organisaties en lichamen	0	0	-	-	-	-	-	-

(1) Houtindustrie en vervaardiging van artikelen van hout en van kurk, exclusief meubelen ; vervaardiging van artikelen van riet en vlechtwerk

(2) Vervaardiging van cokes, geraffineerde aardolieproducten en splijt- en kweekstoffen

(3) Vervaardiging en assemblage van auto's, aanhangwagens en opleggers

(4) Verkoop, onderhoud en reparatie van auto's en motorrijwielen; detailhandel in motorbrandstoffen

(5) Groothandel en handelsbemiddeling, met uitzondering van de handel in auto's en motorrijwielen

(6) Verzekeringswezen en pensioenfondsen, exclusief verplichte sociale verzekeringen

Demografie van de ondernemingen 2002

Aantal opgerichte ondernemingen per provincie naar grotteklasse van tewerkstelling - vervolg

NACE BEL Code en activiteiten		Aantal ondernemingen per provincie naar grotteklasse van tewerkstelling							
		Totaal	0	1 tot 4	5 tot 9	10 tot 19	20 tot 49	50 tot 99	+ dan 100
A-Q Totaal activiteiten		13.860	11.756	1.820	177	71	30	4	2
01	Landbouw, jacht en diensten in verband met deze activiteiten	780	734	44	2	0	0	-	0
02	Bosbouw, bosexploitatie en aanverwante diensten	121	114	6	1	0	0	-	-
05	Visserij, visteelt en aanverwante diensten	8	7	0	-	1	-	0	-
10	Winning van steenkool, bruinkool en turf	1	1	0	-	0	-	-	-
11	Winning van aardolie en aardgas, aanverwante diensten	0	0	-	-	-	-	-	-
14	Overige winning van delfstoffen	7	4	1	1	1	0	0	0
15	Vervaardiging van voedingsmiddelen en dranken	117	74	35	3	3	2	0	0
16	Vervaardiging van tabaksproducten	0	0	-	-	-	0	-	-
17	Vervaardiging van textiel	19	17	2	0	0	0	0	0
18	Vervaardiging van kleding en bontnijverheid	21	19	1	0	1	0	0	-
19	Leernijverheid en vervaardiging van schoeisel	1	1	0	-	0	-	-	0
20	Houtindustrie en vervaardiging van artikelen van hout en van kurk, exclusief meubelen; vervaardiging van artikelen van riet en vlechtwerk	43	41	2	0	0	0	0	-
21	Vervaardiging van pulp, papier en papierwaren	1	1	0	0	0	0	0	0
22	Uitgeverijen, drukkerijen en reproductie van opgenomen media	83	76	7	0	0	0	0	0
23	Vervaardiging van cokes, geraffineerde aardolieproducten (2)	0	0	0	0	-	-	0	0
24	Vervaardiging van chemische producten	12	9	3	0	0	0	0	0
25	Vervaardiging van producten van rubber en kunststof	3	3	0	0	0	0	0	0
26	Vervaard. van overige niet-metaalhoudende minerale producten	29	22	6	0	0	1	0	0
27	Vervaardiging van metalen in primaire vorm	4	4	0	0	0	0	0	0
28	Vervaardiging van producten van metaal	122	87	27	4	3	0	0	1
29	Vervaardiging van machines, apparaten en werktuigen, n.e.g.	32	25	4	2	1	0	0	0
30	Vervaardiging van kantoormachines en computers	5	5	0	0	0	0	-	-
31	Vervaardiging van elektrische machines en apparaten	6	5	1	0	0	0	0	0
32	Vervaardiging van audio-, video- en telecommunicatieapparatuur	5	5	0	0	0	0	0	0
33	Vervaardiging van medische apparatuur en instrumenten, van precisie- en optische instrumenten en van uurwerken	23	15	4	2	1	1	0	0
34	Vervaardiging en assemblage van auto's, ... (3)	4	3	1	0	0	0	0	0
35	Vervaardiging van overige transportmiddelen	1	1	0	0	0	0	0	0
36	Vervaardiging van meubelen; overige industrie	73	62	9	1	1	0	0	0
37	Recycling	8	5	2	1	0	0	0	-
40	Productie, distributie van elektriciteit, gas, stoom, warm water	9	8	1	0	0	-	-	-

Aantal opgerichte ondernemingen per provincie naar grotteklasse van tewerkstelling - vervolg

Waals Gewest		Aantal ondernemingen per provincie naar grotteklasse van tewerkstelling							
		Totaal	0	1 tot 4	5 tot 9	10 tot 19	20 tot 49	50 tot 99	+ dan 100
NACE BEL Code en activiteiten									
41	Winning, zuivering en distributie van water	1	1	0	-	-	-	-	0
45	Bouwnijverheid	1.708	1.400	261	34	7	6	0	0
50	Verkoop, onderhoud, reparatie van auto's en motorrijwielen,...(4)	483	393	80	7	2	1	0	0
51	Groothandel en handelsbemiddeling, ...(5)	1.128	1.039	73	9	2	3	2	0
52	Detailhandel, met uitzondering van de detailhandel in auto's en motorrijwielen; reparatie van consumentenartikelen	1.927	1.490	379	34	20	4	0	0
55	Hotels en restaurants	1.586	1.093	447	36	9	1	0	0
60	Vervoer te land; vervoer via pijpleidingen	166	133	27	3	1	2	0	0
61	Vervoer over water	14	14	0	0	-	-	0	-
62	Luchtvaart	5	4	0	0	-	1	-	0
63	Vervoerondersteunende activiteiten; reisbureaus	97	80	13	2	0	2	0	0
64	Post en telecommunicatie	183	169	10	1	1	1	1	0
65	Financiële instellingen, exclusief het verzekerings wezen en pensioenfondsen	20	7	11	1	1	0	0	0
66	Verzekeringswezen en pensioenfondsen, ...(6)	2	1	-	-	-	-	0	1
67	Ondersteunende activiteiten i.v.m. financiële instellingen en het verzekeringswezen	43	35	7	1	0	0	-	0
70	Verhuur en handel in onroerende goederen	267	242	23	0	1	1	0	0
71	Verhuur van machines en werktuigen zonder bedieningspersoneel en van overige onroerende goederen	104	86	15	2	1	0	0	-
72	Activiteiten in verband met computers	510	474	33	1	2	0	0	0
73	Speur- en ontwikkelingswerk	15	13	1	1	0	0	0	0
74	Overige zakelijke dienstverlening	2.400	2.255	129	9	5	2	0	0
75	Openbaar bestuur en defensie; verplichte sociale verzekeringen	13	13	0	-	0	0	-	0
80	Onderwijs	101	91	9	0	1	0	0	0
85	Gezondheidszorg en maatschappelijke dienstverlening	235	218	13	2	1	0	1	0
90	Inzameling en verwerking van afvalwater en afval	18	15	3	0	0	0	0	0
91	Diverse verenigingen	19	11	6	1	1	0	0	-
92	Recreatie, cultuur en sport	577	527	38	6	4	2	0	0
93	Overige diensten	693	597	86	10	0	0	0	-
95	Particuliere huishoudens met werknemers	6	6	0	-	-	-	-	-
99	Extraterritoriale organisaties en lichamen	1	1	-	-	-	-	-	-

(1) Houtindustrie en vervaardiging van artikelen van hout en van kurk, exclusief meubelen ; vervaardiging van artikelen van riet en vlechtwerk

(2) Vervaardiging van cokes, geraffineerde aardolieproducten en slijt- en kweekstoffen

(3) Vervaardiging en assemblage van auto's, aanhangwagens en opleggers

(4) Verkoop, onderhoud en reparatie van auto's en motorrijwielen; detailhandel in motorbrandstoffen

(5) Groothandel en handelsbemiddeling, met uitzondering van de handel in auto's en motorrijwielen

(6) Verzekeringswezen en pensioenfondsen, exclusief verplichte sociale verzekeringen

Demografie van de ondernemingen 2002

Aantal opgerichte ondernemingen per provincie naar grotteklasse van tewerkstelling - vervolg

Provincie Waals-Brabant		Aantal ondernemingen per provincie naar grotteklasse van tewerkstelling							
		Totaal	0	1 tot 4	5 tot 9	10 tot 19	20 tot 49	50 tot 99	+ dan 100
NACE BEL Code en activiteiten									
A-Q Totaal activiteiten		1.968	1.723	217	16	7	4	1	0
01	Landbouw, jacht en diensten in verband met deze activiteiten	91	80	11	0	0	0	-	-
02	Bosbouw, bosexploitatie en aanverwante diensten	1	1	0	-	-	-	-	-
05	Visserij, visteelt en aanverwante diensten	2	2	0	-	-	-	-	-
10	Winning van steenkool, bruinkool en turf	0	0	-	-	-	-	-	-
11	Winning van aardolie en aardgas, aanverwante diensten	0	0	-	-	-	-	-	-
14	Overige winning van delfstoffen	1	1	0	-	0	-	-	0
15	Vervaardiging van voedingsmiddelen en dranken	7	4	3	0	0	0	0	0
17	Vervaardiging van textiel	3	3	0	0	0	0	0	-
18	Vervaardiging van kleding en bontnijverheid	1	1	0	0	-	0	-	-
19	Leernijverheid en vervaardiging van schoeisel	0	0	0	-	-	-	-	-
20	Houtindustrie en vervaardiging van artikelen van hout en van kurk, exclusief meubelen; vervaardiging van artikelen van riet en vlechtwerk	5	5	0	0	0	0	-	-
21	Vervaardiging van pulp, papier en papierwaren	0	0	-	0	0	0	-	0
22	Uitgeverijen, drukkerijen en reproductie van opgenomen media	17	15	2	0	0	0	-	0
24	Vervaardiging van chemische producten	3	2	1	0	0	0	0	0
25	Vervaardiging van producten van rubber en kunststof	0	0	0	0	0	0	-	0
26	Vervaard. van overige niet-metaalhoudende minerale producten	3	1	1	0	0	1	-	0
27	Vervaardiging van metalen in primaire vorm	0	0	0	0	0	-	-	0
28	Vervaardiging van producten van metaal	5	4	1	0	0	0	0	-
29	Vervaardiging van machines, apparaten en werktuigen, n.e.g.	6	3	2	0	1	0	0	0
30	Vervaardiging van kantoormachines en computers	0	0	-	-	-	-	-	-
31	Vervaardiging van elektrische machines en apparaten	1	1	0	0	0	0	0	0
32	Vervaardiging van audio-, video- en telecommunicatieapparatuur	2	2	0	-	0	0	0	0
33	Vervaardiging van medische apparatuur en instrumenten, van precisie- en optische instrumenten en van uurwerken	5	5	0	0	0	0	-	-
34	Vervaardiging en assemblage van auto's, ... (3)	0	0	0	0	-	-	-	0
35	Vervaardiging van overige transportmiddelen	0	0	0	0	-	-	-	-
36	Vervaardiging van meubelen; overige industrie	15	13	2	0	0	0	0	-
37	Recycling	1	1	0	0	-	0	-	-
40	Productie, distributie van elektriciteit, gas, stoom, warm water	1	1	-	-	-	-	-	-
41	Winning, zuivering en distributie van water	0	0	0	-	-	-	-	-
45	Bouwnijverheid	183	155	20	6	1	1	0	0

Aantal opgerichte ondernemingen per provincie naar grotteklasse van tewerkstelling - vervolg

Provincie Waals-Brabant		Aantal ondernemingen per provincie naar grotteklasse van tewerkstelling							
		Totaal	0	1 tot 4	5 tot 9	10 tot 19	20 tot 49	50 tot 99	+ dan 100
NACE BEL Code en activiteiten									
50	Verkoop, onderhoud, reparatie van auto's en motorrijwielen,...(4)	52	40	11	0	1	0	0	0
51	Groothandel en handelsbemiddeling, ...(5)	156	142	11	1	0	1	1	0
52	Detailhandel, met uitzondering van de detailhandel in auto's en motorrijwielen; reparatie van consumentenartikelen	200	150	45	3	2	0	0	0
55	Hotels en restaurants	114	76	36	2	0	0	0	0
60	Vervoer te land; vervoer via pijpleidingen	15	13	2	0	0	0	0	0
61	Vervoer over water	0	0	-	-	-	-	-	-
62	Luchtvaart	0	0	0	-	-	-	-	-
63	Vervoerondersteunende activiteiten; reisbureaus	8	7	1	0	0	0	-	0
64	Post en telecommunicatie	18	16	1	0	1	-	-	0
65	Financiële instellingen, exclusief het verzekerings wezen en pensioenfondsen	3	1	2	0	0	0	-	-
67	Ondersteunende activiteiten i.v.m. financiële instellingen en het verzekeringswezen	8	8	0	0	0	-	-	0
70	Verhuur en handel in onroerende goederen	57	53	4	0	0	-	0	-
71	Verhuur van machines en werktuigen zonder bedieningspersoneel en van overige onroerende goederen	21	18	3	0	0	0	0	-
72	Activiteiten in verband met computers	146	135	11	0	0	0	0	0
73	Speur- en ontwikkelingswerk	5	5	0	-	-	0	-	0
74	Overige zakelijke dienstverlening	579	546	29	2	1	1	0	0
75	Openbaar bestuur en defensie; verplichte sociale verzekeringen	3	3	-	-	-	-	-	-
80	Onderwijs	19	16	3	0	0	0	-	0
85	Gezondheidszorg en maatschappelijke dienstverlening	30	30	0	0	0	0	0	0
90	Inzameling en verwerking van afvalwater en afval	1	1	0	0	0	0	-	-
91	Diverse verenigingen	3	2	1	0	0	-	-	-
92	Recreatie, cultuur en sport	100	97	3	0	0	0	-	0
93	Overige diensten	76	63	11	2	0	0	-	-
95	Particuliere huishoudens met werknemers	0	0	0	-	-	-	-	-
99	Extraterritoriale organisaties en lichamen	1	1	-	-	-	-	-	-

(1) Houtindustrie en vervaardiging van artikelen van hout en van kurk, exclusief meubelen ; vervaardiging van artikelen van riet en vlechtwerk

(2) Vervaardiging van cokes, geraffineerde aardolieproducten en splijt- en kweekstoffen

(3) Vervaardiging en assemblage van auto's, aanhangwagens en opleggers

(4) Verkoop, onderhoud en reparatie van auto's en motorrijwielen; detailhandel in motorbrandstoffen

(5) Groothandel en handelsbemiddeling, met uitzondering van de handel in auto's en motorrijwielen

(6) Verzekeringswezen en pensioenfondsen, exclusief verplichte sociale verzekeringen

Demografie van de ondernemingen 2002

Aantal opgerichte ondernemingen per provincie naar grotteklasse van tewerkstelling - vervolg

Provincie Henegouwen		Aantal ondernemingen per provincie naar grotteklasse van tewerkstelling							
		Totaal	0	1 tot 4	5 tot 9	10 tot 19	20 tot 49	50 tot 99	+ dan 100
NACE BEL Code en activiteiten									
A-Q Totaal activiteiten		4.604	3.867	636	65	20	16	0	0
01	Landbouw, jacht en diensten in verband met deze activiteiten	242	230	12	0	0	0	-	-
02	Bosbouw, bosexploitatie en aanverwante diensten	7	7	0	0	0	-	-	-
05	Visserij, visteelt en aanverwante diensten	0	0	0	-	-	-	-	-
10	Winning van steenkool, bruinkool en turf	0	0	0	-	0	-	-	-
14	Overige winning van delfstoffen	2	1	1	0	0	0	0	0
15	Vervaardiging van voedingsmiddelen en dranken	47	32	11	1	2	1	0	0
16	Vervaardiging van tabaksproducten	0	0	-	-	-	0	-	-
17	Vervaardiging van textiel	7	7	0	0	0	0	0	0
18	Vervaardiging van kleding en bontnijverheid	12	10	1	0	1	0	0	-
19	Leernijverheid en vervaardiging van schoeisel	1	1	0	-	0	-	-	0
20	Houtindustrie en vervaardiging van artikelen van hout en van kurk, exclusief meubelen; vervaardiging van artikelen van riet en vlechtwerk	11	11	0	0	0	0	0	-
21	Vervaardiging van pulp, papier en papierwaren	0	0	0	0	0	0	0	0
22	Uitgeverijen, drukkerijen en reproductie van opgenomen media	22	18	4	0	0	0	0	0
23	Vervaardiging van cokes, geraffineerde aardolieproducten (2)	0	0	0	-	-	-	0	0
24	Vervaardiging van chemische producten	2	2	0	0	0	0	0	0
25	Vervaardiging van producten van rubber en kunststof	1	1	0	0	0	0	0	0
26	Vervaard. van overige niet-metaalhoudende minerale producten	10	8	2	0	0	0	0	0
27	Vervaardiging van metalen in primaire vorm	1	1	0	0	0	0	0	0
28	Vervaardiging van producten van metaal	42	27	12	2	1	0	0	0
29	Vervaardiging van machines, apparaten en werktuigen, n.e.g.	7	7	0	0	0	0	0	0
30	Vervaardiging van kantoormachines en computers	2	2	0	0	0	-	-	-
31	Vervaardiging van elektrische machines en apparaten	1	1	0	0	0	0	-	0
32	Vervaardiging van audio-, video- en telecommunicatieapparatuur	1	1	0	0	-	0	0	0
33	Vervaardiging van medische apparatuur en instrumenten, van precisie- en optische instrumenten en van uurwerken	3	2	1	0	0	0	0	0
34	Vervaardiging en assemblage van auto's, ... (3)	0	0	0	0	0	0	0	0
35	Vervaardiging van overige transportmiddelen	0	0	0	0	0	0	-	0
36	Vervaardiging van meubelen; overige industrie	18	15	2	1	0	0	0	0
37	Recycling	3	1	1	1	0	0	0	-
40	Productie, distributie van elektriciteit, gas, stoom, warm water	1	0	1	-	0	-	-	-
41	Winning, zuivering en distributie van water	1	1	-	-	-	-	-	-

Aantal opgerichte ondernemingen per provincie naar grotteklasse van tewerkstelling - vervolg

Provincie Henegouwen		Aantal ondernemingen per provincie naar grotteklasse van tewerkstelling							
		Totaal	0	1 tot 4	5 tot 9	10 tot 19	20 tot 49	50 tot 99	+ dan 100
NACE BEL Code en activiteiten									
45	Bouwnijverheid	570	442	103	17	4	4	0	0
50	Verkoop, onderhoud, reparatie van auto's en motorrijwielen,...(4)	170	146	22	2	0	0	0	-
51	Groothandel en handelsbemiddeling, ...(5)	455	420	29	6	0	0	0	0
52	Detailhandel, met uitzondering van de detailhandel in auto's en motorrijwielen; reparatie van consumentenartikelen	718	558	137	14	7	2	0	0
55	Hotels en restaurants	630	468	153	7	2	0	0	0
60	Vervoer te land; vervoer via pijpleidingen	64	53	6	2	1	2	0	0
61	Vervoer over water	10	10	0	-	-	-	-	-
62	Luchtvaart	1	0	0	-	-	1	-	-
63	Vervoerondersteunende activiteiten; reisbureaus	47	42	4	0	0	1	0	0
64	Post en telecommunicatie	46	45	0	0	0	1	-	0
65	Financiële instellingen, exclusief het verzekerings wezen en pensioenfondsen	6	3	3	0	0	-	0	0
66	Verzekeringswezen en pensioenfondsen, ...(6)	0	0	-	-	-	-	-	-
67	Ondersteunende activiteiten i.v.m. financiële instellingen en het verzekeringswezen	13	12	1	0	0	0	-	-
70	Verhuur en handel in onroerende goederen	87	76	10	0	0	1	0	0
71	Verhuur van machines en werktuigen zonder bedieningspersoneel en van overige onroerende goederen	37	29	6	2	0	0	-	-
72	Activiteiten in verband met computers	145	134	11	0	0	0	0	0
73	Speur- en ontwikkelingswerk	4	3	0	1	0	0	-	0
74	Overige zakelijke dienstverlening	630	582	43	3	1	1	0	0
75	Openbaar bestuur en defensie; verplichte sociale verzekeringen	6	6	0	-	-	-	-	0
80	Onderwijs	30	28	2	0	0	0	-	0
85	Gezondheidszorg en maatschappelijke dienstverlening	62	55	6	1	0	0	0	0
90	Inzameling en verwerking van afvalwater en afval	8	7	1	0	0	0	0	-
91	Diverse verenigingen	6	4	2	0	0	0	-	-
92	Recreatie, cultuur en sport	160	142	15	0	1	2	0	0
93	Overige diensten	252	213	34	5	0	0	0	-
95	Particuliere huishoudens met werknemers	3	3	0	-	-	-	-	-

(1) Houtindustrie en vervaardiging van artikelen van hout en van kurk, exclusief meubelen ; vervaardiging van artikelen van riet en vlechtwerk

(2) Vervaardiging van cokes, geraffineerde aardolieproducten en splijt- en kweekstoffen

(3) Vervaardiging en assemblage van auto's, aanhangwagens en opleggers

(4) Verkoop, onderhoud en reparatie van auto's en motorrijwielen; detailhandel in motorbrandstoffen

(5) Groothandel en handelsbemiddeling, met uitzondering van de handel in auto's en motorrijwielen

(6) Verzekeringswezen en pensioenfondsen, exclusief verplichte sociale verzekeringen

Demografie van de ondernemingen 2002

Aantal opgerichte ondernemingen per provincie naar grotteklasse van tewerkstelling - vervolg

Provincie Luik		Aantal ondernemingen per provincie naar grotteklasse van tewerkstelling							
		Totaal	0	1 tot 4	5 tot 9	10 tot 19	20 tot 49	50 tot 99	+ dan 100
NACE BEL Code en activiteiten									
A-Q	Totaal activiteiten	4.156	3.471	578	68	28	8	2	1
01	Landbouw, jacht en diensten in verband met deze activiteiten	192	184	6	2	0	0	-	-
02	Bosbouw, bosexploitatie en aanverwante diensten	33	31	1	1	0	-	-	-
05	Visserij, visteelt en aanverwante diensten	1	0	0	-	1	-	0	-
10	Winning van steenkool, bruinkool en turf	1	1	0	-	-	-	-	-
14	Overige winning van delfstoffen	2	2	0	0	0	0	-	-
15	Vervaardiging van voedingsmiddelen en dranken	32	19	9	2	1	1	0	0
17	Vervaardiging van textiel	7	5	2	0	0	0	0	0
18	Vervaardiging van kleding en bontnijverheid	5	5	0	0	0	0	-	-
19	Leernijverheid en vervaardiging van schoeisel	0	0	-	-	-	-	-	-
20	Houtindustrie en vervaardiging van artikelen van hout en van kurk, exclusief meubelen; vervaardiging van artikelen van riet en vlechtwerk	17	16	1	0	0	0	0	-
21	Vervaardiging van pulp, papier en papierwaren	1	1	0	0	0	0	0	0
22	Uitgeverijen, drukkerijen en reproductie van opgenomen media	32	31	1	0	0	0	0	0
23	Vervaardiging van cokes, geraffineerde aardolieproducten (2)	0	0	-	-	-	-	-	-
24	Vervaardiging van chemische producten	3	2	1	0	0	0	0	0
25	Vervaardiging van producten van rubber en kunststof	2	2	0	0	0	0	0	0
26	Vervaard. van overige niet-metaalhoudende minerale producten	7	7	0	0	0	0	0	0
27	Vervaardiging van metalen in primaire vorm	1	1	0	0	0	0	0	0
28	Vervaardiging van producten van metaal	56	41	12	1	2	0	0	0
29	Vervaardiging van machines, apparaten en werktuigen, n.e.g.	8	6	0	2	0	0	0	0
30	Vervaardiging van kantoormachines en computers	2	2	0	0	0	0	-	-
31	Vervaardiging van elektrische machines en apparaten	3	3	0	0	0	0	0	0
32	Vervaardiging van audio-, video- en telecommunicatieapparatuur	2	2	0	0	0	0	0	-
33	Vervaardiging van medische apparatuur en instrumenten, van precisie- en optische instrumenten en van uurwerken	11	5	3	1	1	1	0	-
34	Vervaardiging en assemblage van auto's, ... (3)	1	1	0	0	0	0	0	0
35	Vervaardiging van overige transportmiddelen	1	1	0	0	0	-	0	0
36	Vervaardiging van meubelen; overige industrie	26	22	3	0	1	0	0	0
37	Recycling	3	2	1	0	0	0	-	-
40	Productie, distributie van elektriciteit, gas, stoom, warm water	1	1	-	0	-	-	-	-
41	Winning, zuivering en distributie van water	0	0	-	-	-	-	-	0
45	Bouwnijverheid	493	401	83	8	1	0	0	0

Aantal opgerichte ondernemingen per provincie naar grotteklasse van tewerkstelling - vervolg

Provincie Luik		Aantal ondernemingen per provincie naar grotteklasse van tewerkstelling							
		Totaal	0	1 tot 4	5 tot 9	10 tot 19	20 tot 49	50 tot 99	+ dan 100
NACE BEL Code en activiteiten									
50	Verkoop, onderhoud, reparatie van auto's en motorrijwielen,...(4)	148	122	21	3	1	1	0	-
51	Groothandel en handelsbemiddeling, ...(5)	337	305	27	2	1	1	1	0
52	Detailhandel, met uitzondering van de detailhandel in auto's en motorrijwielen; reparatie van consumentenartikelen	580	445	115	11	7	2	0	0
55	Hotels en restaurants	514	327	163	17	6	1	0	-
60	Vervoer te land; vervoer via pijpleidingen	58	43	14	1	0	0	0	0
61	Vervoer over water	3	3	0	-	-	-	0	-
62	Luchtvaart	1	1	-	0	-	-	-	0
63	Vervoerondersteunende activiteiten; reisbureaus	25	19	3	2	0	1	0	0
64	Post en telecommunicatie	74	66	7	1	0	-	-	-
65	Financiële instellingen, exclusief het verzekerings wezen en pensioenfondsen	4	0	3	1	0	0	0	0
66	Verzekeringswezen en pensioenfondsen, ...(6)	2	1	-	-	-	-	0	1
67	Ondersteunende activiteiten i.v.m. financiële instellingen en het verzekeringswezen	13	11	2	0	0	0	-	0
70	Verhuur en handel in onroerende goederen	83	77	6	0	0	0	0	-
71	Verhuur van machines en werktuigen zonder bedieningspersoneel en van overige onroerende goederen	21	21	0	0	0	0	-	-
72	Activiteiten in verband met computers	126	119	5	1	1	0	0	0
73	Speur- en ontwikkelingswerk	3	3	0	0	0	-	-	0
74	Overige zakelijke dienstverlening	712	666	40	4	2	0	0	0
75	Openbaar bestuur en defensie; verplichte sociale verzekeringen	3	3	-	-	0	-	-	-
80	Onderwijs	31	28	3	0	0	0	0	0
85	Gezondheidszorg en maatschappelijke dienstverlening	96	89	4	1	1	0	1	0
90	Inzameling en verwerking van afvalwater en afval	5	4	1	0	0	0	0	0
91	Diverse verenigingen	6	4	2	0	0	0	-	-
92	Recreatie, cultuur en sport	188	169	12	5	2	0	0	0
93	Overige diensten	179	150	27	2	0	0	0	-
95	Particuliere huishoudens met werknemers	1	1	0	-	-	-	-	-

(1) Houtindustrie en vervaardiging van artikelen van hout en van kurk, exclusief meubelen ; vervaardiging van artikelen van riet en vlechtwerk

(2) Vervaardiging van cokes, geraffineerde aardolieproducten en splijt- en kweekstoffen

(3) Vervaardiging en assemblage van auto's, aanhangwagens en opleggers

(4) Verkoop, onderhoud en reparatie van auto's en motorrijwielen; detailhandel in motorbrandstoffen

(5) Groothandel en handelsbemiddeling, met uitzondering van de handel in auto's en motorrijwielen

(6) Verzekeringswezen en pensioenfondsen, exclusief verplichte sociale verzekeringen

Demografie van de ondernemingen 2002

Aantal opgerichte ondernemingen per provincie naar grotteklasse van tewerkstelling - vervolg

Provincie Luxemburg		Aantal ondernemingen per provincie naar grotteklasse van tewerkstelling							
		Totaal	0	1 tot 4	5 tot 9	10 tot 19	20 tot 49	50 tot 99	+ dan 100
NACE BEL Code en activiteiten									
A-Q Totaal activiteiten		1.159	1.016	126	9	8	0	0	0
01	Landbouw, jacht en diensten in verband met deze activiteiten	102	97	5	0	0	-	-	-
02	Bosbouw, bosexploitatie en aanverwante diensten	58	57	1	0	-	0	-	-
05	Visserij, visteelt en aanverwante diensten	4	4	0	-	-	-	-	-
14	Overige winning van delfstoffen	0	0	0	0	0	-	-	-
15	Vervaardiging van voedingsmiddelen en dranken	8	4	4	0	0	0	-	0
16	Vervaardiging van tabaksproducten	0	0	-	-	-	-	-	-
17	Vervaardiging van textiel	0	0	-	-	-	0	0	-
18	Vervaardiging van kleding en bontnijverheid	2	2	0	-	-	0	-	-
19	Leermijverheid en vervaardiging van schoeisel	0	0	-	-	-	-	-	-
20	Houtindustrie en vervaardiging van artikelen van hout en van kurk, exclusief meubelen; vervaardiging van artikelen van riet en vlechtwerk	5	5	0	0	0	0	0	-
21	Vervaardiging van pulp, papier en papierwaren	0	0	0	0	-	0	-	0
22	Uitgeverijen, drukkerijen en reproductie van opgenomen media	3	3	0	0	0	0	0	-
23	Vervaardiging van cokes, geraffineerde aardolieproducten (2)	0	0	-	-	-	-	-	-
24	Vervaardiging van chemische producten	2	2	0	0	-	0	0	0
25	Vervaardiging van producten van rubber en kunststof	0	0	0	0	0	-	-	0
26	Vervaard. van overige niet-metaalhoudende minerale producten	3	2	1	0	0	0	0	0
27	Vervaardiging van metalen in primaire vorm	1	1	-	-	-	-	-	0
28	Vervaardiging van producten van metaal	4	4	0	0	0	0	-	0
29	Vervaardiging van machines, apparaten en werktuigen, n.e.g.	2	1	1	0	0	0	-	-
30	Vervaardiging van kantoormachines en computers	0	0	-	-	-	-	-	-
31	Vervaardiging van elektrische machines en apparaten	0	0	0	-	-	-	-	0
32	Vervaardiging van audio-, video- en telecommunicatieapparatuur	0	0	-	-	0	-	-	-
33	Vervaardiging van medische apparatuur en instrumenten, van precisie- en optische instrumenten en van uurwerken	1	1	0	0	-	-	0	-
34	Vervaardiging en assemblage van auto's, ... (3)	1	1	0	0	-	0	0	-
35	Vervaardiging van overige transportmiddelen	0	0	-	-	-	-	-	-
36	Vervaardiging van meubelen; overige industrie	2	2	0	0	0	-	-	-
37	Recycling	0	0	0	-	-	0	-	-
40	Productie, distributie van elektriciteit, gas, stoom, warm water	2	2	-	-	-	-	-	-
41	Winning, zuivering en distributie van water	0	0	-	-	-	-	-	-
45	Bouwnijverheid	196	180	14	2	0	0	0	0

Aantal opgerichte ondernemingen per provincie naar grotteklasse van tewerkstelling - vervolg

Provincie Luxemburg		Aantal ondernemingen per provincie naar grotteklasse van tewerkstelling							
		Totaal	0	1 tot 4	5 tot 9	10 tot 19	20 tot 49	50 tot 99	+ dan 100
NACE BEL Code en activiteiten									
50	Verkoop, onderhoud, reparatie van auto's en motorrijwielen,...(4)	44	31	11	2	0	0	0	-
51	Groothandel en handelsbemiddeling, ...(5)	68	63	5	0	0	0	0	-
52	Detailhandel, met uitzondering van de detailhandel in auto's en motorrijwielen; reparatie van consumentenartikelen	165	134	28	1	2	0	0	0
55	Hotels en restaurants	136	98	36	2	0	0	0	-
60	Vervoer te land; vervoer via pijpleidingen	16	14	2	0	0	0	0	0
62	Luchtvaart	0	0	-	-	-	-	-	-
63	Vervoerondersteunende activiteiten; reisbureaus	5	3	2	0	0	0	0	-
64	Post en telecommunicatie	5	5	0	0	-	-	-	-
65	Financiële instellingen, exclusief het verzekerings wezen en pensioenfondsen	4	2	1	0	1	-	-	-
66	Verzekeringswezen en pensioenfondsen, ...(6)	0	0	-	-	-	-	-	-
67	Ondersteunende activiteiten i.v.m. financiële instellingen en het verzekeringswezen	5	3	1	1	0	-	-	-
70	Verhuur en handel in onroerende goederen	11	9	1	-	1	-	-	-
71	Verhuur van machines en werktuigen zonder bedieningspersoneel en van overige onroerende goederen	6	5	0	0	1	-	-	-
72	Activiteiten in verband met computers	12	10	2	0	0	-	-	-
73	Speur- en ontwikkelingswerk	1	1	-	-	-	-	0	-
74	Overige zakelijke dienstverlening	115	112	3	0	0	0	0	-
75	Openbaar bestuur en defensie; verplichte sociale verzekeringen	0	0	-	-	-	-	-	-
80	Onderwijs	10	9	0	0	1	0	0	-
85	Gezondheidszorg en maatschappelijke dienstverlening	14	13	1	0	0	0	0	0
90	Inzameling en verwerking van afvalwater en afval	1	1	0	-	-	0	-	-
91	Diverse verenigingen	3	1	0	1	1	0	-	-
92	Recreatie, cultuur en sport	56	52	3	0	1	0	-	-
93	Overige diensten	84	80	4	0	0	0	-	-
95	Particuliere huishoudens met werknemers	2	2	0	-	-	-	-	-

(1) Houtindustrie en vervaardiging van artikelen van hout en van kurk, exclusief meubelen ; vervaardiging van artikelen van riet en vlechtwerk

(2) Vervaardiging van cokes, geraffineerde aardolieproducten en splijt- en kweekstoffen

(3) Vervaardiging en assemblage van auto's, aanhangwagens en opleggers

(4) Verkoop, onderhoud en reparatie van auto's en motorrijwielen; detailhandel in motorbrandstoffen

(5) Groothandel en handelsbemiddeling, met uitzondering van de handel in auto's en motorrijwielen

(6) Verzekeringswezen en pensioenfondsen, exclusief verplichte sociale verzekeringen

Demografie van de ondernemingen 2002

Aantal opgerichte ondernemingen per provincie naar grotteklasse van tewerkstelling - vervolg

Provincie Namen	Aantal ondernemingen per provincie naar grotteklasse van tewerkstelling								
	NACE BEL Code en activiteiten	Totaal	0	1 tot 4	5 tot 9	10 tot 19	20 tot 49	50 tot 99	+ dan 100
A-Q Totaal activiteiten		1.973	1.679	263	19	8	2	1	1
01 Landbouw, jacht en diensten in verband met deze activiteiten		153	143	10	0	0	0	-	0
02 Bosbouw, bosexploitatie en aanverwante diensten		22	18	4	0	-	-	-	-
05 Visserij, visteelt en aanverwante diensten		1	1	0	-	-	-	-	-
14 Overige winning van delfstoffen		2	0	0	1	1	0	0	-
15 Vervaardiging van voedingsmiddelen en dranken		23	15	8	0	0	0	0	0
16 Vervaardiging van tabaksproducten		0	0	-	-	-	-	-	-
17 Vervaardiging van textiel		2	2	0	-	0	-	-	-
18 Vervaardiging van kleding en bontnijverheid		1	1	0	0	0	-	-	-
19 Leernijverheid en vervaardiging van schoeisel		0	0	0	-	-	-	-	-
20 Houtindustrie en vervaardiging van artikelen van hout en van kurk, exclusief meubelen; vervaardiging van artikelen van riet en vlechtwerk		5	4	1	0	0	0	0	-
21 Vervaardiging van pulp, papier en papierwaren		0	0	-	0	0	-	-	0
22 Uitgeverijen, drukkerijen en reproductie van opgenomen media		9	9	0	0	0	0	0	0
23 Vervaardiging van cokes, geraffineerde aardolieproducten (2)		0	-	-	0	-	-	-	-
24 Vervaardiging van chemische producten		2	1	1	-	0	0	-	0
25 Vervaardiging van producten van rubber en kunststof		0	0	0	0	0	0	0	-
26 Vervaard. van overige niet-metaalhoudende minerale producten		6	4	2	0	0	0	0	0
27 Vervaardiging van metalen in primaire vorm		1	1	-	0	0	0	0	-
28 Vervaardiging van producten van metaal		15	11	2	1	0	0	0	1
29 Vervaardiging van machines, apparaten en werktuigen, n.e.g.		9	8	1	0	0	0	0	0
30 Vervaardiging van kantoormachines en computers		1	1	-	-	0	-	-	-
31 Vervaardiging van elektrische machines en apparaten		1	0	1	0	0	-	0	-
32 Vervaardiging van audio-, video- en telecommunicatieapparatuur		0	0	0	-	-	-	-	-
33 Vervaardiging van medische apparatuur en instrumenten, van precisie- en optische instrumenten en van uurwerken		3	2	0	1	0	0	-	-
34 Vervaardiging en assemblage van auto's, ... (3)		2	1	1	0	0	-	-	-
35 Vervaardiging van overige transportmiddelen		0	0	0	-	-	0	-	-
36 Vervaardiging van meubelen; overige industrie		12	10	2	0	0	0	-	-
37 Recycling		1	1	0	-	0	-	-	-
40 Productie, distributie van elektriciteit, gas, stoom, warm water		4	4	-	-	-	-	-	-
41 Winning, zuivering en distributie van water		0	0	-	-	-	-	-	-
45 Bouwnijverheid		266	222	41	1	1	1	0	0

Aantal opgerichte ondernemingen per provincie naar grotteklasse van tewerkstelling - vervolg en einde

Provincie Namen		Aantal ondernemingen per provincie naar grotteklasse van tewerkstelling							
		Totaal	0	1 tot 4	5 tot 9	10 tot 19	20 tot 49	50 tot 99	+ dan 100
NACE BEL Code en activiteiten									
50	Verkoop, onderhoud, reparatie van auto's en motorrijwielen,...(4)	69	54	15	0	0	0	0	-
51	Groothandel en handelsbemiddeling, ...(5)	112	109	1	0	1	1	0	0
52	Detailhandel, met uitzondering van de detailhandel in auto's en motorrijwielen; reparatie van consumentenartikelen	264	203	54	5	2	0	0	0
55	Hotels en restaurants	192	124	59	8	1	0	0	-
60	Vervoer te land; vervoer via pijpleidingen	13	10	3	0	0	0	0	0
61	Vervoer over water	1	1	0	0	-	-	-	-
62	Luchtvaart	3	3	-	-	-	-	-	-
63	Vervoerondersteunende activiteiten; reisbureaus	12	9	3	0	0	0	0	-
64	Post en telecommunicatie	40	37	2	-	-	-	1	-
65	Financiële instellingen, exclusief het verzekerings wezen en pensioenfondsen	3	1	2	0	-	-	-	0
66	Verzekeringswezen en pensioenfondsen, ...(6)	0	-	-	-	-	-	-	0
67	Ondersteunende activiteiten i.v.m. financiële instellingen en het verzekeringswezen	4	1	3	0	0	-	-	-
70	Verhuur en handel in onroerende goederen	29	27	2	0	0	0	-	-
71	Verhuur van machines en werktuigen zonder bedieningspersoneel en van overige onroerende goederen	19	13	6	0	-	-	-	-
72	Activiteiten in verband met computers	81	76	4	0	1	0	0	0
73	Speur- en ontwikkelingswerk	2	1	1	0	-	0	-	0
74	Overige zakelijke dienstverlening	364	349	14	0	1	0	0	0
75	Openbaar bestuur en defensie; verplichte sociale verzekeringen	1	1	-	-	-	0	-	0
80	Onderwijs	11	10	1	0	0	0	-	0
85	Gezondheidszorg en maatschappelijke dienstverlening	33	31	2	0	0	0	0	0
90	Inzameling en verwerking van afvalwater en afval	3	2	1	0	-	-	-	-
91	Diverse verenigingen	1	0	1	0	0	0	0	-
92	Recreatie, cultuur en sport	73	67	5	1	0	0	0	0
93	Overige diensten	102	91	10	1	0	-	-	-
95	Particuliere huishoudens met werknemers	0	0	0	-	-	-	-	-

(1) Houtindustrie en vervaardiging van artikelen van hout en van kurk, exclusief meubelen ; vervaardiging van artikelen van riet en vlechtwerk

(2) Vervaardiging van cokes, geraffineerde aardolieproducten en splijt- en kweekstoffen

(3) Vervaardiging en assemblage van auto's, aanhangwagens en opleggers

(4) Verkoop, onderhoud en reparatie van auto's en motorrijwielen; detailhandel in motorbrandstoffen

(5) Groothandel en handelsbemiddeling, met uitzondering van de handel in auto's en motorrijwielen

(6) Verzekeringswezen en pensioenfondsen, exclusief verplichte sociale verzekeringen

Demografie van de ondernemingen 2002

Aantal opgerichte ondernemingen per provincie naar juridische vorm

België	NACE BEL Code en activiteiten	Aantal ondernemingen naar juridische vorm				
		Totaal	0 Individuele onderneming	1 VGN ou VEG	2 NV ou VGD	3 BVBA
A-Q Totaal activiteiten		48.708	28.046	885	2.783	13.913
01	Landbouw, jacht en diensten in verband met deze activiteiten	2.366	1.825	48	40	249
02	Bosbouw, bosexploitatie en aanverwante diensten	148	126	0	6	9
05	Visserij, visteelt en aanverwante diensten	9	5	-	0	2
10	Winning van steenkool, bruinkool en turf	1	0	-	0	1
11	Winning van aardolie en aardgas, aanverwante diensten	1	0	-	0	0
13	Winning van metaalertsen	0	0	-	0	0
14	Overige winning van delfstoffen	11	3	-	3	1
15	Vervaardiging van voedingsmiddelen en dranken	355	180	5	23	137
16	Vervaardiging van tabaksproducten	0	0	-	0	0
17	Vervaardiging van textiel	80	48	2	6	24
18	Vervaardiging van kleding en bontnijverheid	70	47	1	5	15
19	Leernijverheid en vervaardiging van schoeisel	8	6	0	0	2
20	Houtindustrie en vervaardiging van artikelen van hout en van kurk, exclusief meubelen; vervaardiging van artikelen van riet en vlechtwerk	125	77	3	9	30
21	Vervaardiging van pulp, papier en papierwaren	8	1	0	1	3
22	Uitgeverijen, drukkerijen en reproductie van opgenomen media	449	266	6	23	130
23	Vervaardiging van cokes, geraffineerde aardolieproducten (2)	3	0	-	0	3
24	Vervaardiging van chemische producten	35	8	2	8	13
25	Vervaardiging van producten van rubber en kunststof	30	6	0	6	14
26	Vervaard. van overige niet-metaalhoudende minerale producten	62	27	0	8	21
27	Vervaardiging van metalen in primaire vorm	18	7	0	3	5
28	Vervaardiging van producten van metaal	437	257	10	28	122
29	Vervaardiging van machines, apparaten en werktuigen, n.e.g.	115	41	0	21	37
30	Vervaardiging van kantoormachines en computers	25	7	2	3	11
31	Vervaardiging van elektrische machines en apparaten	26	5	1	6	8
32	Vervaardiging van audio-, video- en telecommunicatieapparatuur	18	7	1	5	3
33	Vervaardiging van medische apparatuur en instrumenten, van precisie- en optische instrumenten en van uurwerken	80	39	2	6	31
34	Vervaardiging en assemblage van auto's, ... (3)	17	4	0	1	9
35	Vervaardiging van overige transportmiddelen	23	11	-	6	3
36	Vervaardiging van meubelen; overige industrie	257	168	2	14	60
37	Recycling	29	7	0	6	12

Demografie van de ondernemingen 2002

Aantal ondernemingen naar juridische vorm (vervolg)						NACE BEL Code en activiteiten
4 Coöperatieve vennootschap	5 Handels vereniging	6 - Handels- vennootschap v. buitenl. recht	7 VZW	8 - Publiek- rechterlijke instelling	9 Andere	
678	337	428	887	35	716	Totaal activiteiten
24	10	5	15	0	150	Landbouw, jacht en diensten in verband met deze activiteiten
3	0	0	2	0	2	Bosbouw, bosexploitatie en aanverwante diensten
2	0	-	0	0	0	Visserij, visteelt en aanverwante diensten
0	-	0	-	-	-	Winning van steenkool, bruinkool en turf
-	-	1	-	-	0	Winning van aardolie en aardgas, aanverwante diensten
-	-	0	-	-	-	Winning van metaalertsen
0	2	2	0	-	0	Overige winning van delfstoffen
2	1	2	2	0	3	Vervaardiging van voedingsmiddelen en dranken
0	-	0	-	-	-	Vervaardiging van tabaksproducten
0	0	0	0	-	0	Vervaardiging van textiel
1	0	1	0	-	0	Vervaardiging van kleding en bontrijverheid
0	-	-	0	-	0	Leemrijverheid en vervaardiging van schoeisel
2	1	2	0	-	1	Houtindustrie en vervaardiging van artikelen van hout en van kurk, exclusief meubelen; vervaardiging van artikelen van riet en vlechtwerk
0	1	2	0	-	0	Vervaardiging van pulp, papier en papierwaren
10	1	1	8	0	4	Uitgeverijen, drukkerijen en reproductie van opgenomen media
0	-	0	-	0	0	Vervaardiging van cokes, geraffineerde aardolieproducten (2)
1	-	3	0	-	0	Vervaardiging van chemische producten
1	-	3	-	-	0	Vervaardiging van producten van rubber en kunststof
0	4	0	0	-	2	Vervaard. van overige niet-metaalhoudende minerale producten
0	-	3	0	-	0	Vervaardiging van metalen in primaire vorm
2	1	9	0	0	8	Vervaardiging van producten van metaal
4	1	10	0	0	1	Vervaardiging van machines, apparaten en werktuigen, n.e.g.
0	-	2	0	-	0	Vervaardiging van kantoorcomputers en computers
0	3	1	1	-	1	Vervaardiging van elektrische machines en apparaten
0	-	2	-	-	0	Vervaardiging van audio-, video- en telecommunicatieapparatuur
1	1	0	0	-	0	Vervaardiging van medische apparatuur en instrumenten, van precisie- en optische instrumenten en van uurwerken
0	-	3	0	-	0	Vervaardiging en assemblage van auto's, ... (3)
1	0	1	1	-	0	Vervaardiging van overige transportmiddelen
3	1	5	1	0	3	Vervaardiging van meubelen; overige industrie
1	1	0	2	-	0	Recycling

Demografie van de ondernemingen 2002

Aantal opgerichte ondernemingen per provincie naar juridische vorm - vervolg

België	NACE BEL Code en activiteiten	Aantal ondernemingen naar juridische vorm				
		Totaal	0 Individuele onderneming	1 VGN ou VEG	2 NV ou VGD	3 BVBA
40	Productie, distributie van elektriciteit, gas, stoom, warm water	33	1	0	10	10
41	Winning, zuivering en distributie van water	3	0	0	1	2
45	Bouwnijverheid	5.474	3.228	50	140	1.669
50	Verkoop, onderhoud, reparatie van auto's en motorrijwielen,...(4)	1.315	686	16	118	457
51	Groothandel en handelsbemiddeling, ...(5)	4.256	2.292	64	351	1.325
52	Detailhandel, met uitzondering van de detailhandel in auto's en motorrijwielen; reparatie van consumentenartikelen	5.916	3.540	96	242	1.822
55	Hotels en restaurants	5.161	3.049	85	124	1.609
60	Vervoer te land; vervoer via pijpleidingen	630	247	8	34	323
61	Vervoer over water	54	34	4	6	7
62	Luchtvaart	23	10	2	3	3
63	Vervoerondersteunende activiteiten; reisbureaus	388	169	4	70	103
64	Post en telecommunicatie	1.120	802	23	17	221
65	Financiële instellingen, exclusief het verzekerings wezen en pensioenfondsen	102	6	3	51	38
66	Verzekeringswezen en pensioenfondsen, ...(6)	6	1	-	3	0
67	Ondersteunende activiteiten i.v.m. financiële instellingen en het verzekeringswezen	174	49	5	33	75
70	Verhuur en handel in onroerende goederen	1.220	324	14	416	399
71	Verhuur van machines en werktuigen zonder bedieningspersoneel en van overige onroerende goederen	354	161	12	38	121
72	Activiteiten in verband met computers	2.218	1.201	56	109	754
73	Speur- en ontwikkelingswerk	54	22	0	11	13
74	Overige zakelijke dienstverlening	9.586	4.906	270	651	3.242
75	Openbaar bestuur en defensie; verplichte sociale verzekeringen	48	14	0	0	9
80	Onderwijs	371	261	7	11	47
85	Gezondheidszorg en maatschappelijke dienstverlening	744	594	10	8	58
90	Inzameling en verwerking van afvalwater en afval	47	12	-	11	13
91	Diverse verenigingen	72	2	1	1	6
92	Recreatie, cultuur en sport	2.223	1.334	52	66	344
93	Overige diensten	2.299	1.913	18	21	288
95	Particuliere huishoudens met werknemers	10	10	-	0	0
99	Extraterritoriale organisaties en lichamen	1	-	-	-	0

(1) Houtindustrie en vervaardiging van artikelen van hout en van kurk, exclusief meubelen ; vervaardiging van artikelen van riet en vlechtwerk

(2) Vervaardiging van cokes, geraffineerde aardolieproducten en splijt- en kweekstoffen

(3) Vervaardiging en assemblage van auto's, aanhangwagens en opleggers

(4) Verkoop, onderhoud en reparatie van auto's en motorrijwielen; detailhandel in motorbrandstoffen

(5) Groothandel en handelsbemiddeling, met uitzondering van de handel in auto's en motorrijwielen

(6) Verzekeringswezen en pensioenfondsen, exclusief verplichte sociale verzekeringen

Demografie van de ondernemingen 2002

Aantal ondernemingen naar juridische vorm (vervolg)						NACE BEL Code en activiteiten
4 Cooperatieve vennootschap	5 Handels vereniging	6 - Handels- vennootschap v. buitenl. recht	7 VZW	8 - Publiek- rechterlijke instelling	9 Andere	
0	0	9	2	0	1	Productie, distributie van elektriciteit, gas, stoom, warm water
0	0	0	0	0	0	Winning, zuivering en distributie van water
44	170	99	2	0	72	Bouwnijverheid
13	1	11	2	0	11	Verkoop, onderhoud, reparatie van auto's en motorrijwielen,...(4)
67	3	115	8	2	29	Groothandel en handelsbemiddeling, ...(5)
77	13	22	36	2	66	Detailhandel, met uitzondering van de detailhandel in auto's en motorrijwielen; reparatie van consumentenartikelen
63	12	7	116	1	95	Hotels en restaurants
10	0	3	2	0	3	Vervoer te land; vervoer via pijpleidingen
0	0	1	0	-	2	Vervoer over water
1	0	3	1	-	0	Luchtvaart
6	6	16	9	2	3	Vervoerondersteunende activiteiten; reisbureaus
30	3	5	12	0	7	Post en telecommunicatie
1	-	2	1	0	0	Financiële instellingen, exclusief het verzekerings wezen en pensioenfondsen
0	0	1	0	-	1	Verzekeringswezen en pensioenfondsen, ...(6)
8	-	2	0	-	2	Ondersteunende activiteiten i.v.m. financiële instellingen en het verzekeringswezen
23	20	2	4	0	18	Verhuur en handel in onroerende goederen
10	1	3	3	0	5	Verhuur van machines en werktuigen zonder bedieningspersoneel en van overige onroerende goederen
30	6	23	16	1	22	Activiteiten in verband met computers
0	0	1	7	0	0	Speur- en ontwikkelingswerk
184	58	30	113	7	125	Overige zakelijke dienstverlening
3	0	1	3	16	2	Openbaar bestuur en defensie; verplichte sociale verzekeringen
9	0	0	34	1	1	Onderwijs
3	0	1	47	1	22	Gezondheidszorg en maatschappelijke dienstverlening
4	6	0	0	0	1	Inzameling en verwerking van afvalwater en afval
3	0	3	49	0	7	Diverse verenigingen
22	8	5	371	2	19	Recreatie, cultuur en sport
9	2	5	16	0	27	Overige diensten
-	-	-	0	-	0	Particuliere huishoudens met werknemers
-	-	-	1	0	0	Extraterritoriale organisaties en lichamen

Demografie van de ondernemingen 2002

Aantal opgerichte ondernemingen per provincie naar juridische vorm - vervolg

Brussels Hoofdstedelijk Gewest		Aantal ondernemingen naar juridische vorm				
		Totaal	0 Individuele onderneming	1 VGN ou VEG	2 NV ou VGD	3 BVBA
NACE BEL Code en activiteiten						
A-Q Totaal activiteiten		6.371	2.744	71	492	2.397
01	Landbouw, jacht en diensten in verband met deze activiteiten	32	28	1	2	0
02	Bosbouw, bosexploitatie en aanverwante diensten	1	0	-	0	0
05	Visserij, visteelt en aanverwante diensten	0	0	-	0	-
10	Winning van steenkool, bruinkool en turf	0	-	-	0	-
11	Winning van aardolie en aardgas, aanverwante diensten	0	-	-	0	-
13	Winning van metaalertsen	0	-	-	0	0
14	Overige winning van delfstoffen	0	-	-	0	0
15	Vervaardiging van voedingsmiddelen en dranken	24	5	0	0	18
16	Vervaardiging van tabaksproducten	0	-	-	0	-
17	Vervaardiging van textiel	7	7	-	0	0
18	Vervaardiging van kleding en bontnijverheid	15	7	-	0	7
19	Leernijverheid en vervaardiging van schoeisel	1	1	-	0	0
20	Houtindustrie en vervaardiging van artikelen van hout en van kurk, exclusief meubelen; vervaardiging van artikelen van riet en vlechtwerk	6	3	-	1	1
21	Vervaardiging van pulp, papier en papierwaren	2	0	-	0	0
22	Uitgeverijen, drukkerijen en reproductie van opgenomen media	87	35	1	9	30
23	Vervaardiging van cokes, geraffineerde aardolieproducten (2)	1	0	-	0	1
24	Vervaardiging van chemische producten	5	2	0	0	2
25	Vervaardiging van producten van rubber en kunststof	4	1	0	0	0
26	Vervaard. van overige niet-metaalhoudende minerale producten	1	1	-	0	0
27	Vervaardiging van metalen in primaire vorm	2	0	-	0	0
28	Vervaardiging van producten van metaal	10	4	0	1	2
29	Vervaardiging van machines, apparaten en werktuigen, n.e.g.	12	2	0	0	1
30	Vervaardiging van kantoormachines en computers	4	1	-	0	2
31	Vervaardiging van elektrische machines en apparaten	8	0	-	1	2
32	Vervaardiging van audio-, video- en telecommunicatieapparatuur	1	0	0	0	0
33	Vervaardiging van medische apparatuur en instrumenten, van precisie- en optische instrumenten en van uurwerken	12	8	1	0	3
34	Vervaardiging en assemblage van auto's, ... (3)	2	0	-	0	1
35	Vervaardiging van overige transportmiddelen	0	0	-	0	0
36	Vervaardiging van meubelen; overige industrie	35	18	0	4	11
37	Recycling	3	1	-	0	1

Demografie van de ondernemingen 2002

Aantal ondernemingen naar juridische vorm (vervolg)						NACE BEL Code en activiteiten
4 Coöperatieve vennootschap	5 Handels vereniging	6 - Handels- vennootschap v. buitenl. recht	7 VZW	8 - Publiek- rechterlijke instelling	9 Andere	
158	68	194	178	5	64	Totaal activiteiten
0	0	1	0	-	0	Landbouw, jacht en diensten in verband met deze activiteiten
1	-	0	0	0	-	Bosbouw, bosexploitatie en aanverwante diensten
-	-	-	-	-	-	Visserij, visteelt en aanverwante diensten
-	-	0	-	-	-	Winning van steenkool, bruinkool en turf
-	-	0	-	-	0	Winning van aardolie en aardgas, aanverwante diensten
-	-	0	-	-	-	Winning van metaalertsen
-	-	0	-	-	0	Overige winning van delfstoffen
0	0	1	0	-	0	Vervaardiging van voedingsmiddelen en dranken
-	-	-	-	-	-	Vervaardiging van tabaksproducten
0	-	0	0	-	0	Vervaardiging van textiel
1	-	0	0	-	0	Vervaardiging van kleding en bontrijverheid
0	-	-	-	-	-	Leemrijverheid en vervaardiging van schoeisel
0	-	1	-	-	-	Houtindustrie en vervaardiging van artikelen van hout en van kurk, exclusief meubelen; vervaardiging van artikelen van riet en vlechtwerk
0	-	2	-	-	0	Vervaardiging van pulp, papier en papierwaren
4	1	1	4	0	2	Uitgeverijen, drukkerijen en reproductie van opgenomen media
-	-	0	-	-	0	Vervaardiging van cokes, geraffineerde aardolieproducten (2)
0	-	1	-	-	-	Vervaardiging van chemische producten
0	-	3	-	-	0	Vervaardiging van producten van rubber en kunststof
0	0	0	-	-	-	Vervaard. van overige niet-metaalhoudende minerale producten
0	-	2	-	-	-	Vervaardiging van metalen in primaire vorm
0	0	3	-	-	0	Vervaardiging van producten van metaal
1	1	7	-	-	0	Vervaardiging van machines, apparaten en werktuigen, n.e.g.
-	-	1	-	-	-	Vervaardiging van kantoorcomputers en computers
0	2	1	1	-	1	Vervaardiging van elektrische machines en apparaten
0	-	1	-	-	-	Vervaardiging van audio-, video- en telecommunicatieapparatuur
0	-	0	-	-	0	Vervaardiging van medische apparatuur en instrumenten, van precisie- en optische instrumenten en van uurwerken
0	-	1	-	-	-	Vervaardiging en assemblage van auto's, ... (3)
0	-	0	0	-	0	Vervaardiging van overige transportmiddelen
1	-	1	0	0	0	Vervaardiging van meubelen; overige industrie
0	0	0	1	-	-	Recycling

Demografie van de ondernemingen 2002

Aantal opgerichte ondernemingen per provincie naar juridische vorm - vervolg

Brussels Hoofdstedelijk Gewest		Aantal ondernemingen naar juridische vorm			
		Totaal	0 Individuele onderneming	1 VGN ou VEG	2 NV ou VGD
NACE BEL Code en activiteiten					
40 Productie, distributie van elektriciteit, gas, stoom, warm water	10	0	-	4	1
41 Wining, zuivering en distributie van water	0	0	-	0	-
45 Bouwnijverheid	486	233	0	9	158
50 Verkoop, onderhoud, reparatie van auto's en motorrijwielen,...(4)	141	52	4	9	65
51 Groothandel en handelsbemiddeling, ...(5)	458	145	5	57	188
52 Detailhandel, met uitzondering van de detailhandel in auto's en motorrijwielen; reparatie van consumentenartikelen	833	312	8	46	417
55 Hotels en restaurants	548	153	3	25	329
60 Vervoer te land; vervoer via pijpleidingen	89	40	1	3	43
61 Vervoer over water	1	0	-	0	0
62 Luchtvaart	5	0	1	1	1
63 Vervoerondersteunende activiteiten; reisbureaus	46	16	1	4	16
64 Post en telecommunicatie	302	159	3	8	104
65 Financiële instellingen, exclusief het verzekerings wezen en pensioenfondsen	22	0	0	18	2
66 Verzekeringswezen en pensioenfondsen, ...(6)	4	0	-	3	0
67 Ondersteunende activiteiten i.v.m. financiële instellingen en het verzekeringswezen	30	2	0	11	10
70 Verhuur en handel in onroerende goederen	190	43	3	82	54
71 Verhuur van machines en werktuigen zonder bedieningspersoneel en van overige onroerende goederen	32	9	0	3	17
72 Activiteiten in verband met computers	441	199	8	29	173
73 Speur- en ontwikkelingswerk	12	4	0	2	2
74 Overige zakelijke dienstverlening	1.778	906	24	139	586
75 Openbaar bestuur en defensie; verplichte sociale verzekeringen	14	5	0	0	1
80 Onderwijs	53	34	0	2	10
85 Gezondheidszorg en maatschappelijke dienstverlening	62	36	1	1	5
90 Inzameling en verwerking van afvalwater en afval	2	0	-	2	0
91 Diverse verenigingen	32	0	1	1	1
92 Recreatie, cultuur en sport	288	137	5	11	68
93 Overige diensten	214	132	0	4	64
95 Particuliere huishoudens met werknemers	3	3	-	0	0
99 Extraterritoriale organisaties en lichamen	0	-	-	-	-

(1) Houtindustrie en vervaardiging van artikelen van hout en van kurk, exclusief meubelen ; vervaardiging van artikelen van riet en vlechtwerk

(2) Vervaardiging van cokes, geraffineerde aardolieproducten en splijt- en kweekstoffen

(3) Vervaardiging en assemblage van auto's, aanhangwagens en opleggers

(4) Verkoop, onderhoud en reparatie van auto's en motorrijwielen; detailhandel in motorbrandstoffen

(5) Groothandel en handelsbemiddeling, met uitzondering van de handel in auto's en motorrijwielen

(6) Verzekeringswezen en pensioenfondsen, exclusief verplichte sociale verzekeringen

Demografie van de ondernemingen 2002

Aantal ondernemingen naar juridische vorm (vervolg)						NACE BEL Code en activiteiten
4 Cooperative vennootschap	5 Handels vereniging	6 - Handels- vennootschap v. buitenl. recht	7 VZW	8 - Publiek- rechterlijke instelling	9 Andere	
0	0	5	-	0	0	Productie, distributie van elektriciteit, gas, stoom, warm water
0	0	0	-	-	0	Winning, zuivering en distributie van water
5	32	42	0	0	7	Bouwnijverheid
6	0	4	1	-	0	Verkoop, onderhoud, reparatie van auto's en motorrijwielen,...(4)
15	0	46	1	0	1	Groothandel en handelsbemiddeling, ...(5)
22	1	16	5	0	6	Detailhandel, met uitzondering van de detailhandel in auto's en motorrijwielen; reparatie van consumentenartikelen
23	3	1	9	-	2	Hotels en restaurants
2	0	0	0	-	0	Vervoer te land; vervoer via pijpleidingen
0	0	1	0	-	-	Vervoer over water
0	-	2	0	-	0	Luchtvaart
2	0	6	1	-	0	Vervoerondersteunende activiteiten; reisbureaus
19	0	2	7	0	0	Post en telecommunicatie
0	-	1	1	-	0	Financiële instellingen, exclusief het verzekerings wezen en pensioenfondsen
0	-	1	-	-	0	Verzekeringswezen en pensioenfondsen, ...(6)
4	-	2	0	-	1	Ondersteunende activiteiten i.v.m. financiële instellingen en het verzekeringswezen
5	2	0	0	0	1	Verhuur en handel in onroerende goederen
2	1	0	0	0	0	Verhuur van machines en werktuigen zonder bedieningspersoneel en van overige onroerende goederen
8	4	8	8	0	4	Activiteiten in verband met computers
0	0	1	3	0	0	Speur- en ontwikkelingswerk
27	18	19	29	3	27	Overige zakelijke dienstverlening
2	0	1	2	2	1	Openbaar bestuur en defensie; verplichte sociale verzekeringen
0	0	0	7	0	0	Onderwijs
1	0	1	15	0	2	Gezondheidszorg en maatschappelijke dienstverlening
0	0	0	0	0	-	Inzameling en verwerking van afvalwater en afval
0	0	2	22	0	5	Diverse verenigingen
5	3	2	57	0	0	Recreatie, cultuur en sport
2	0	4	4	0	4	Overige diensten
-	-	-	-	-	-	Particuliere huishoudens met werknemers
-	-	-	0	-	0	Extraterritoriale organisaties en lichamen

Demografie van de ondernemingen 2002

Aantal opgerichte ondernemingen per provincie naar juridische vorm - vervolg

Vlaams Gewest		Aantal ondernemingen naar juridische vorm				
		Totaal	0 Individuele onderneming	1 VGN ou VEG	2 NV ou VGD	3 BVBA
NACE BEL Code en activiteiten						
A-Q Totaal activiteiten		28.477	16.150	667	1.659	8.436
01	Landbouw, jacht en diensten in verband met deze activiteiten	1.554	1.214	30	29	189
02	Bosbouw, bosexploitatie en aanverwante diensten	26	18	-	3	4
05	Visserij, visteelt en aanverwante diensten	1	0	-	0	1
10	Winning van steenkool, bruinkool en turf	0	-	-	0	0
11	Winning van aardolie en aardgas, aanverwante diensten	1	0	-	-	-
13	Winning van metaalertsen	0	0	-	0	0
14	Overige winning van delfstoffen	4	0	-	0	0
15	Vervaardiging van voedingsmiddelen en dranken	214	99	3	17	91
16	Vervaardiging van tabaksproducten	0	0	-	0	0
17	Vervaardiging van textiel	54	28	2	6	18
18	Vervaardiging van kleding en bontnijverheid	34	21	1	3	8
19	Leernijverheid en vervaardiging van schoeisel	6	4	-	0	2
20	Houtindustrie en vervaardiging van artikelen van hout en van kurk, exclusief meubelen; vervaardiging van artikelen van riet en vlechtwerk	76	44	2	7	20
21	Vervaardiging van pulp, papier en papierwaren	5	1	0	1	2
22	Uitgeverijen, drukkerijen en reproductie van opgenomen media	279	180	4	10	77
23	Vervaardiging van cokes, geraffineerde aardolieproducten (2)	2	0	-	0	2
24	Vervaardiging van chemische producten	18	4	1	2	9
25	Vervaardiging van producten van rubber en kunststof	23	4	0	5	14
26	Vervaard. van overige niet-metaalhoudende minerale producten	32	12	0	5	13
27	Vervaardiging van metalen in primaire vorm	12	5	0	3	3
28	Vervaardiging van producten van metaal	305	185	9	16	86
29	Vervaardiging van machines, apparaten en werktuigen, n.e.g.	71	23	0	15	27
30	Vervaardiging van kantoormachines en computers	16	3	2	2	8
31	Vervaardiging van elektrische machines en apparaten	12	3	1	2	5
32	Vervaardiging van audio-, video- en telecommunicatieapparatuur	12	4	1	4	2
33	Vervaardiging van medische apparatuur en instrumenten, van precisie- en optische instrumenten en van uurwerken	45	17	1	4	21
34	Vervaardiging en assemblage van auto's, ... (3)	11	2	0	1	6
35	Vervaardiging van overige transportmiddelen	22	10	-	6	3
36	Vervaardiging van meubelen; overige industrie	149	99	2	7	33
37	Recycling	18	3	0	4	9

Demografie van de ondernemingen 2002

Aantal ondernemingen naar juridische vorm (vervolg)						NACE BEL Code en activiteiten
4 Coöperatieve vennootschap	5 Handels vereniging	6 - Handels- vennootschap v. buitenl. recht	7 VZW	8 - Publiek- rechterlijke instelling	9 Andere	
314	187	196	458	22	388	Totaal activiteiten
6	8	3	7	0	68	Landbouw, jacht en diensten in verband met deze activiteiten
0	0	0	1	-	0	Bosbouw, bosexploitatie en aanverwante diensten
0	0	-	-	0	0	Visserij, visteelt en aanverwante diensten
-	-	-	-	-	-	Winning van steenkool, bruinkool en turf
-	-	1	-	-	-	Winning van aardolie en aardgas, aanverwante diensten
-	-	0	-	-	-	Winning van metaalertsen
0	2	2	-	-	0	Overige winning van delfstoffen
1	0	1	1	0	1	Vervaardiging van voedingsmiddelen en dranken
-	-	0	-	-	-	Vervaardiging van tabaksproducten
0	0	0	0	-	0	Vervaardiging van textiel
0	0	1	-	-	0	Vervaardiging van kleding en bontrijverheid
0	-	-	-	-	0	Leemrijverheid en vervaardiging van schoeisel
1	1	0	0	-	1	Houtindustrie en vervaardiging van artikelen van hout en van kurk, exclusief meubelen; vervaardiging van artikelen van riet en vlechtwerk
0	1	0	-	-	0	Vervaardiging van pulp, papier en papierwaren
5	0	0	1	-	2	Uitgeverijen, drukkerijen en reproductie van opgenomen media
0	-	0	-	-	-	Vervaardiging van cokes, geraffineerde aardolieproducten (2)
1	-	1	0	-	0	Vervaardiging van chemische producten
0	-	0	-	-	0	Vervaardiging van producten van rubber en kunststof
0	2	0	0	-	0	Vervaard. van overige niet-metaalhoudende minerale producten
0	-	1	0	-	0	Vervaardiging van metalen in primaire vorm
1	1	3	0	0	4	Vervaardiging van producten van metaal
2	0	3	-	0	1	Vervaardiging van machines, apparaten en werktuigen, n.e.g.
0	-	1	0	-	0	Vervaardiging van kantoorcomputers en computers
0	1	0	-	-	0	Vervaardiging van elektrische machines en apparaten
0	-	1	-	-	-	Vervaardiging van audio-, video- en telecommunicatieapparatuur
1	1	0	-	-	0	Vervaardiging van medische apparatuur en instrumenten, van precisie- en optische instrumenten en van uurwerken
0	-	2	-	-	-	Vervaardiging en assemblage van auto's, ... (3)
1	0	1	1	-	0	Vervaardiging van overige transportmiddelen
1	0	3	1	-	3	Vervaardiging van meubelen; overige industrie
1	1	0	0	-	-	Recycling

Demografie van de ondernemingen 2002

Aantal opgerichte ondernemingen per provincie naar juridische vorm - vervolg

Vlaams Gewest		Aantal ondernemingen naar juridische vorm			
		Totaal	0 Individuele onderneming	1 VGN ou VEG	2 NV ou VGD
NACE BEL Code en activiteiten					
40 Productie, distributie van elektriciteit, gas, stoom, warm water	14	1	0	2	6
41 Wining, zuivering en distributie van water	2	0	-	1	1
45 Bouwnijverheid	3.280	1.879	40	86	1.077
50 Verkoop, onderhoud, reparatie van auto's en motorrijwielen,...(4)	691	347	8	80	241
51 Groothandel en handelsbemiddeling, ...(5)	2.670	1.370	47	224	907
52 Detailhandel, met uitzondering van de detailhandel in auto's en motorrijwielen; reparatie van consumentenartikelen	3.156	1.986	65	111	901
55 Hotels en restaurants	3.027	1.846	70	68	881
60 Vervoer te land; vervoer via pijpleidingen	375	113	7	26	219
61 Vervoer over water	39	21	4	5	7
62 Luchtvaart	13	8	1	1	1
63 Vervoerondersteunende activiteiten; reisbureaus	245	93	2	54	73
64 Post en telecommunicatie	635	500	15	8	92
65 Financiële instellingen, exclusief het verzekerings wezen en pensioenfondsen	60	3	2	26	27
66 Verzekeringswezen en pensioenfondsen, ...(6)	0	0	-	0	0
67 Ondersteunende activiteiten i.v.m. financiële instellingen en het verzekeringswezen	101	30	5	14	49
70 Verhuur en handel in onroerende goederen	763	188	8	263	261
71 Verhuur van machines en werktuigen zonder bedieningspersoneel en van overige onroerende goederen	218	104	9	25	71
72 Activiteiten in verband met computers	1.267	684	39	52	443
73 Speur- en ontwikkelingswerk	27	11	0	4	9
74 Overige zakelijke dienstverlening	5.408	2.429	214	385	2.087
75 Openbaar bestuur en defensie; verplichte sociale verzekeringen	21	7	0	0	5
80 Onderwijs	217	159	5	7	23
85 Gezondheidszorg en maatschappelijke dienstverlening	447	366	9	7	40
90 Inzameling en verwerking van afvalwater en afval	27	6	-	7	9
91 Diverse verenigingen	21	0	0	0	2
92 Recreatie, cultuur en sport	1.358	822	42	39	206
93 Overige diensten	1.392	1.193	16	12	145
95 Particuliere huishoudens met werknemers	1	1	-	0	0
99 Extraterritoriale organisaties en lichamen	0	-	-	-	-

(1) Houtindustrie en vervaardiging van artikelen van hout en van kurk, exclusief meubelen ; vervaardiging van artikelen van riet en vlechtwerk

(2) Vervaardiging van cokes, geraffineerde aardolieproducten en splijt- en kweekstoffen

(3) Vervaardiging en assemblage van auto's, aanhangwagens en opleggers

(4) Verkoop, onderhoud en reparatie van auto's en motorrijwielen; detailhandel in motorbrandstoffen

(5) Groothandel en handelsbemiddeling, met uitzondering van de handel in auto's en motorrijwielen

(6) Verzekeringswezen en pensioenfondsen, exclusief verplichte sociale verzekeringen

Demografie van de ondernemingen 2002

Aantal ondernemingen naar juridische vorm (vervolg)							NACE BEL Code en activiteiten
4 Cooperative vennootschap	5 Handels vereniging	6 - Handels- vennootschap v. buitenl. recht	7 VZW	8 - Publiek- rechterlijke instelling	9 Andere		
0	0	4	-	0	1	Productie, distributie van elektriciteit, gas, stoom, warm water	
0	0	-	0	0	0	Winning, zuivering en distributie van water	
21	83	49	2	0	43	Bouwnijverheid	
1	1	5	1	0	7	Verkoop, onderhoud, reparatie van auto's en motorrijwielen,...(4)	
34	3	62	3	2	18	Groothandel en handelsbemiddeling, ...(5)	
25	8	6	15	2	37	Detailhandel, met uitzondering van de detailhandel in auto's en motorrijwielen; reparatie van consumentenartikelen	
25	8	4	73	1	51	Hotels en restaurants	
5	0	2	0	0	3	Vervoer te land; vervoer via pijpleidingen	
0	0	0	0	-	2	Vervoer over water	
0	0	1	1	-	0	Luchtvaart	
4	6	9	3	0	1	Vervoerondersteunende activiteiten; reisbureaus	
10	1	2	2	0	5	Post en telecommunicatie	
1	-	1	0	0	0	Financiële instellingen, exclusief het verzekerings wezen en pensioenfondsen	
-	0	-	0	-	-	Verzekeringswezen en pensioenfondsen, ...(6)	
2	-	0	0	-	1	Ondersteunende activiteiten i.v.m. financiële instellingen en het verzekeringswezen	
8	18	2	2	0	13	Verhuur en handel in onroerende goederen	
3	0	2	2	-	2	Verhuur van machines en werktuigen zonder bedieningspersoneel en van overige onroerende goederen	
15	2	10	6	1	15	Activiteiten in verband met computers	
0	0	0	3	0	0	Speur- en ontwikkelingswerk	
115	31	8	59	4	76	Overige zakelijke dienstverlening	
0	0	0	0	9	0	Openbaar bestuur en defensie; verplichte sociale verzekeringen	
5	0	0	17	0	1	Onderwijs	
1	0	0	17	1	6	Gezondheidszorg en maatschappelijke dienstverlening	
2	3	0	0	0	0	Inzameling en verwerking van afvalwater en afval	
1	0	1	17	0	0	Diverse verenigingen	
13	4	3	214	2	13	Recreatie, cultuur en sport	
2	1	1	9	-	13	Overige diensten	
-	-	-	-	-	-	Particuliere huishoudens met werknemers	
-	-	-	-	0	0	Extraterritoriale organisaties en lichamen	

Demografie van de ondernemingen 2002

Aantal opgerichte ondernemingen per provincie naar juridische vorm - vervolg

Provincie Antwerpen	NACE BEL Code en activiteiten	Aantal ondernemingen naar juridische vorm				
		Totaal	0 Individuele onderneming	1 VGN ou VEG	2 NV ou VGD	3 BVBA
A-Q Totaal activiteiten		8.085	3.883	218	556	2.949
01	Landbouw, jacht en diensten in verband met deze activiteiten	273	182	11	9	54
02	Bosbouw, bosexploitatie en aanverwante diensten	6	4	-	1	1
05	Visserij, visteelt en aanverwante diensten	0	0	-	0	0
11	Winning van aardolie en aardgas, aanverwante diensten	1	-	-	-	-
13	Winning van metaalertsen	0	-	-	0	0
14	Overige winning van delfstoffen	1	-	-	0	0
15	Vervaardiging van voedingsmiddelen en dranken	61	22	0	4	33
16	Vervaardiging van tabaksproducten	0	-	-	0	0
17	Vervaardiging van textiel	5	4	0	0	1
18	Vervaardiging van kleding en bontnijverheid	9	4	1	0	4
19	Leernijverheid en vervaardiging van schoeisel	1	1	-	0	0
20	Houtindustrie en vervaardiging van artikelen van hout en van kurk, exclusief meubelen; vervaardiging van artikelen van riet en vlechtwerk	16	8	1	0	6
21	Vervaardiging van pulp, papier en papierwaren	2	0	0	0	1
22	Uitgeverijen, drukkerijen en reproductie van opgenomen media	85	48	0	3	33
23	Vervaardiging van cokes, geraffineerde aardolieproducten (2)	2	-	-	0	2
24	Vervaardiging van chemische producten	6	3	1	1	0
25	Vervaardiging van producten van rubber en kunststof	6	0	-	2	4
26	Vervaard. van overige niet-metaalhoudende minerale producten	9	2	-	1	4
27	Vervaardiging van metalen in primaire vorm	3	3	-	0	0
28	Vervaardiging van producten van metaal	71	36	4	7	22
29	Vervaardiging van machines, apparaten en werktuigen, n.e.g.	16	3	0	4	6
30	Vervaardiging van kantoormachines en computers	7	0	1	2	3
31	Vervaardiging van elektrische machines en apparaten	6	2	1	2	1
32	Vervaardiging van audio-, video- en telecommunicatieapparatuur	3	1	1	1	0
33	Vervaardiging van medische apparatuur en instrumenten, van precisie- en optische instrumenten en van uurwerken	14	7	-	0	6
34	Vervaardiging en assemblage van auto's, ... (3)	2	1	-	0	1
35	Vervaardiging van overige transportmiddelen	7	3	-	2	0
36	Vervaardiging van meubelen; overige industrie	54	33	1	1	16
37	Recycling	6	0	-	2	3
40	Productie, distributie van elektriciteit, gas, stoom, warm water	6	-	-	1	3

Demografie van de ondernemingen 2002

Aantal ondernemingen naar juridische vorm (vervolg)						NACE BEL Code en activiteiten
4 Coöperatieve vennootschap	5 Handels vereniging	6 - Handels- vennootschap v. buitenl. recht	7 VZW	8 - Publiek- rechterlijke instelling	9 Andere	
98	66	74	128	6	107	Totaal activiteiten
1	0	0	1	0	15	Landbouw, jacht en diensten in verband met deze activiteiten
-	-	0	0	-	-	Bosbouw, bosexploitatie en aanverwante diensten
-	0	-	-	-	-	Visserij, visteelt en aanverwante diensten
-	-	1	-	-	-	Winning van aardolie en aardgas, aanverwante diensten
-	-	-	-	-	-	Winning van metaalertsen
0	1	0	-	-	0	Overige winning van delfstoffen
1	0	1	0	0	0	Vervaardiging van voedingsmiddelen en dranken
-	-	0	-	-	-	Vervaardiging van tabaksproducten
0	-	0	0	-	0	Vervaardiging van textiel
0	-	0	-	-	0	Vervaardiging van kleding en bontnijverheid
0	-	-	-	-	0	Leernijverheid en vervaardiging van schoeisel
0	-	0	-	-	1	Houtindustrie en vervaardiging van artikelen van hout en van kurk, exclusief meubelen; vervaardiging van artikelen van riet en vlechtwerk
0	1	0	-	-	-	Vervaardiging van pulp, papier en papierwaren
0	0	0	0	-	1	Uitgeverijen, drukkerijen en reproductie van opgenomen media
-	-	0	-	-	-	Vervaardiging van cokes, geraffineerde aardolieproducten (2)
0	-	1	-	-	0	Vervaardiging van chemische producten
0	-	0	-	-	0	Vervaardiging van producten van rubber en kunststof
0	2	0	0	-	0	Vervaard. van overige niet-metaalhoudende minerale producten
-	-	0	-	-	-	Vervaardiging van metalen in primaire vorm
0	0	1	-	0	1	Vervaardiging van producten van metaal
1	0	1	-	-	1	Vervaardiging van machines, apparaten en werktuigen, n.e.g.
0	-	1	0	-	-	Vervaardiging van kantoomachines en computers
0	0	0	-	-	0	Vervaardiging van elektrische machines en apparaten
-	-	0	-	-	-	Vervaardiging van audio-, video- en telecommunicatieapparatuur
0	1	0	-	-	-	Vervaardiging van medische apparatuur en instrumenten, van precisie- en optische instrumenten en van uurwerken
0	-	0	-	-	-	Vervaardiging en assemblage van auto's, ... (3)
1	0	1	0	-	-	Vervaardiging van overige transportmiddelen
0	0	2	1	-	0	Vervaardiging van meubelen; overige industrie
0	1	0	-	-	-	Recycling
0	-	1	-	-	1	Productie, distributie van elektriciteit, gas, stoom, warm water

Demografie van de ondernemingen 2002

Aantal opgerichte ondernemingen per provincie naar juridische vorm - vervolg

Provincie Antwerpen		Aantal ondernemingen naar juridische vorm				
		Totaal	0 Individuele onderneming	1 VGN ou VEG	2 NV ou VGD	3 BVBA
NACE BEL Code en activiteiten						
41	Winning, zuivering en distributie van water	0	-	-	0	0
45	Bouwnijverheid	825	395	12	22	326
50	Verkoop, onderhoud, reparatie van auto's en motorrijwielen,...(4)	175	67	2	27	76
51	Groothandel en handelsbemiddeling, ...(5)	818	308	16	93	352
52	Detailhandel, met uitzondering van de detailhandel in auto's en motorrijwielen; reparatie van consumentenartikelen	914	511	22	30	325
55	Hotels en restaurants	803	413	15	16	327
60	Vervoer te land; vervoer via pijpleidingen	101	34	2	9	54
61	Vervoer over water	19	9	3	3	3
62	Luchtvaart	1	1	-	0	0
63	Vervoerondersteunende activiteiten; reisbureaus	90	28	0	25	26
64	Post en telecommunicatie	209	156	3	4	39
65	Financiële instellingen, exclusief het verzekerings wezen en pensioenfondsen	24	2	1	10	11
66	Verzekeringswezen en pensioenfondsen, ...(6)	0	0	-	0	-
67	Ondersteunende activiteiten i.v.m. financiële instellingen en het verzekeringswezen	31	9	0	5	16
70	Verhuur en handel in onroerende goederen	238	48	3	88	90
71	Verhuur van machines en werktuigen zonder bedieningspersoneel en van overige onroerende goederen	74	34	2	8	27
72	Activiteiten in verband met computers	438	204	13	22	180
73	Speur- en ontwikkelingswerk	12	3	0	2	6
74	Overige zakelijke dienstverlening	1.668	625	82	129	743
75	Openbaar bestuur en defensie; verplichte sociale verzekeringen	7	0	0	0	2
80	Onderwijs	57	37	1	4	7
85	Gezondheidszorg en maatschappelijke dienstverlening	136	117	1	2	8
90	Inzameling en verwerking van afvalwater en afval	9	1	-	4	3
91	Diverse verenigingen	5	0	-	0	1
92	Recreatie, cultuur en sport	384	210	14	9	72
93	Overige diensten	369	304	4	1	51
95	Particuliere huishoudens met werknemers	0	0	-	0	-
99	Extraterritoriale organisaties en lichamen	0	-	-	-	-

(1) Houtindustrie en vervaardiging van artikelen van hout en van kurk, exclusief meubelen ; vervaardiging van artikelen van riet en vlechtwerk

(2) Vervaardiging van cokes, geraffineerde aardolieproducten en slijt- en kweekstoffen

(3) Vervaardiging en assemblage van auto's, aanhangwagens en opleggers

(4) Verkoop, onderhoud en reparatie van auto's en motorrijwielen; detailhandel in motorbrandstoffen

(5) Groothandel en handelsbemiddeling, met uitzondering van de handel in auto's en motorrijwielen

(6) Verzekeringswezen en pensioenfondsen, exclusief verplichte sociale verzekeringen

Demografie van de ondernemingen 2002

Aantal ondernemingen naar juridische vorm (vervolg)							NACE BEL Code en activiteiten
4 Cooperative vennootschap	5 Handels vereniging	6 - Handels- vennootschap v. buitenl. recht	7 VZW	8 - Publiek- rechterlijke instelling	9 Andere		
0	0	-	-	-	-	Winning, zuivering en distributie van water	
8	40	16	1	0	5	Bouwnijverheid	
0	0	0	1	0	2	Verkoop, onderhoud, reparatie van auto's en motorrijwielen,...(4)	
9	1	31	2	0	6	Groothandel en handelsbemiddeling, ...(5)	
7	2	2	4	0	11	Detailhandel, met uitzondering van de detailhandel in auto's en motorrijwielen; reparatie van consumentenartikelen	
7	1	2	12	1	9	Hotels en restaurants	
1	0	0	0	0	1	Vervoer te land; vervoer via pijpleidingen	
0	0	0	0	-	1	Vervoer over water	
-	-	0	-	-	0	Luchtvaart	
4	3	4	0	0	0	Vervoerondersteunende activiteiten; reisbureaus	
2	1	2	0	0	2	Post en telecommunicatie	
0	-	0	-	0	0	Financiële instellingen, exclusief het verzekerings wezen en pensioenfondsen	
-	0	-	0	-	-	Verzekeringswezen en pensioenfondsen, ...(6)	
0	-	0	-	-	1	Ondersteunende activiteiten i.v.m. financiële instellingen en het verzekeringswezen	
2	4	1	0	0	2	Verhuur en handel in onroerende goederen	
2	0	0	0	-	1	Verhuur van machines en werktuigen zonder bedieningspersoneel en van overige onroerende goederen	
8	-	2	0	-	9	Activiteiten in verband met computers	
0	0	0	1	-	0	Speur- en ontwikkelingswerk	
35	5	4	18	0	27	Overige zakelijke dienstverlening	
0	0	-	0	5	0	Openbaar bestuur en defensie; verplichte sociale verzekeringen	
2	0	0	6	0	0	Onderwijs	
0	0	-	8	0	0	Gezondheidszorg en maatschappelijke dienstverlening	
0	1	0	0	0	-	Inzameling en verwerking van afvalwater en afval	
0	0	-	4	0	0	Diverse verenigingen	
6	2	0	66	0	5	Recreatie, cultuur en sport	
1	0	-	3	-	5	Overige diensten	
-	-	-	-	-	-	Particuliere huishoudens met werknemers	
-	-	-	-	0	-	Extraterritoriale organisaties en lichamen	

Demografie van de ondernemingen 2002

Aantal opgerichte ondernemingen per provincie naar juridische vorm - vervolg

Provincie Limburg	NACE BEL Code en activiteiten	Aantal ondernemingen naar juridische vorm				
		Totaal	0 Individuele onderneming	1 VGN ou VEG	2 NV ou VGD	3 BVBA
A-Q Totaal activiteiten		4.017	2.486	59	231	1.029
01 Landbouw, jacht en diensten in verband met deze activiteiten		398	340	5	7	24
02 Bosbouw, bosexploitatie en aanverwante diensten		7	5	-	0	2
05 Visserij, visteelt en aanverwante diensten		0	0	-	0	-
10 Winning van steenkool, bruinkool en turf		0	-	-	0	0
13 Winning van metaalertsen		0	-	-	0	-
14 Overige winning van delfstoffen		1	0	-	0	0
15 Vervaardiging van voedingsmiddelen en dranken		20	12	0	1	7
16 Vervaardiging van tabaksproducten		0	0	-	-	-
17 Vervaardiging van textiel		8	5	1	1	1
18 Vervaardiging van kleding en bontnijverheid		3	2	-	0	1
19 Leernijverheid en vervaardiging van schoeisel		1	1	-	0	0
20 Houtindustrie en vervaardiging van artikelen van hout en van kurk, exclusief meubelen; vervaardiging van artikelen van riet en vlechtwerk		15	7	0	4	3
21 Vervaardiging van pulp, papier en papierwaren		1	1	-	0	0
22 Uitgeverijen, drukkerijen en reproductie van opgenomen media		26	17	0	1	8
23 Vervaardiging van cokes, geraffineerde aardolieproducten (2)		0	0	-	-	-
24 Vervaardiging van chemische producten		2	0	-	1	1
25 Vervaardiging van producten van rubber en kunststof		9	2	0	2	5
26 Vervaard. van overige niet-metaalhoudende minerale producten		5	4	0	0	1
27 Vervaardiging van metalen in primaire vorm		3	1	-	2	0
28 Vervaardiging van producten van metaal		60	39	0	1	17
29 Vervaardiging van machines, apparaten en werktuigen, n.e.g.		10	4	-	3	2
30 Vervaardiging van kantoormachines en computers		1	0	1	0	0
31 Vervaardiging van elektrische machines en apparaten		2	1	-	0	0
32 Vervaardiging van audio-, video- en telecommunicatieapparatuur		2	1	-	1	0
33 Vervaardiging van medische apparatuur en instrumenten, van precisie- en optische instrumenten en van uurwerken		7	0	1	2	4
34 Vervaardiging en assemblage van auto's, ... (3)		3	1	0	1	1
35 Vervaardiging van overige transportmiddelen		0	0	-	0	0
36 Vervaardiging van meubelen; overige industrie		14	9	1	0	4
37 Recycling		4	0	-	1	2
40 Productie, distributie van elektriciteit, gas, stoom, warm water		1	0	-	0	1

Demografie van de ondernemingen 2002

Aantal ondernemingen naar juridische vorm (vervolg)						NACE BEL Code en activiteiten
4 Coöperatieve vennootschap	5 Handels vereniging	6 - Handels- vennootschap v. buitenl. recht	7 VZW	8 - Publiek- rechterlijke instelling	9 Andere	
39	25	45	44	8	51	Totaal activiteiten
2	3	2	1	-	14	Landbouw, jacht en diensten in verband met deze activiteiten
0	-	-	0	-	0	Bosbouw, bosexploitatie en aanverwante diensten
-	-	-	-	-	0	Visserij, visteelt en aanverwante diensten
-	-	-	-	-	-	Winning van steenkool, bruinkool en turf
-	-	-	-	-	-	Winning van metaalertsen
0	1	0	-	-	0	Overige winning van delfstoffen
0	0	0	0	0	0	Vervaardiging van voedingsmiddelen en dranken
-	-	0	-	-	-	Vervaardiging van tabaksproducten
-	-	-	-	-	-	Vervaardiging van textiel
0	-	0	-	-	-	Vervaardiging van kleding en bontnijverheid
-	-	-	-	-	-	Leernijverheid en vervaardiging van schoeisel
0	1	0	-	-	0	Houtindustrie en vervaardiging van artikelen van hout en van kurk, exclusief meubelen; vervaardiging van artikelen van riet en vlechtwerk
-	-	-	-	-	-	Vervaardiging van pulp, papier en papierwaren
0	-	-	0	-	0	Uitgeverijen, drukkerijen en reproductie van opgenomen media
-	-	-	-	-	-	Vervaardiging van cokes, geraffineerde aardolieproducten (2)
-	-	0	-	-	-	Vervaardiging van chemische producten
-	-	0	-	-	-	Vervaardiging van producten van rubber en kunststof
0	-	0	-	-	0	Vervaard. van overige niet-metaalhoudende minerale producten
0	-	0	-	-	0	Vervaardiging van metalen in primaire vorm
0	1	1	0	-	1	Vervaardiging van producten van metaal
0	-	1	-	0	0	Vervaardiging van machines, apparaten en werktuigen, n.e.g.
0	-	-	-	-	-	Vervaardiging van kantoorapparaten en computers
0	1	0	-	-	-	Vervaardiging van elektrische machines en apparaten
0	-	0	-	-	-	Vervaardiging van audio-, video- en telecommunicatieapparatuur
0	-	0	-	-	0	Vervaardiging van medische apparatuur en instrumenten, van precisie- en optische instrumenten en van uurwerken
0	-	0	-	-	-	Vervaardiging en assemblage van auto's, ... (3)
-	-	0	-	-	0	Vervaardiging van overige transportmiddelen
0	0	0	-	-	0	Vervaardiging van meubelen; overige industrie
1	-	0	0	-	-	Recycling
0	-	0	-	-	0	Productie, distributie van elektriciteit, gas, stoom, warm water

Demografie van de ondernemingen 2002

Aantal opgerichte ondernemingen per provincie naar juridische vorm - vervolg

Provincie Limburg		Aantal ondernemingen naar juridische vorm				
		Totaal	0 Individuele onderneming	1 VGN ou VEG	2 NV ou VGD	3 BVBA
NACE BEL Code en activiteiten						
41	Winning, zuivering en distributie van water	0	0	-	-	-
45	Bouwnijverheid	530	280	4	20	176
50	Verkoop, onderhoud, reparatie van auto's en motorrijwielen,...(4)	111	72	1	11	27
51	Groothandel en handelsbemiddeling, ...(5)	358	232	4	22	89
52	Detailhandel, met uitzondering van de detailhandel in auto's en motorrijwielen; reparatie van consumentenartikelen	453	291	8	17	124
55	Hotels en restaurants	458	320	2	10	104
60	Vervoer te land; vervoer via pijpleidingen	52	22	0	5	22
61	Vervoer over water	1	1	-	0	0
62	Luchtvaart	0	0	-	0	0
63	Vervoerondersteunende activiteiten; reisbureaus	36	22	-	5	7
64	Post en telecommunicatie	99	89	1	0	9
65	Financiële instellingen, exclusief het verzekerings wezen en pensioenfondsen	8	0	-	3	4
67	Ondersteunende activiteiten i.v.m. financiële instellingen en het verzekeringswezen	11	3	3	4	0
70	Verhuur en handel in onroerende goederen	94	17	0	38	36
71	Verhuur van machines en werktuigen zonder bedieningspersoneel en van overige onroerende goederen	32	14	1	5	9
72	Activiteiten in verband met computers	117	60	3	6	43
73	Speur- en ontwikkelingswerk	1	1	-	0	0
74	Overige zakelijke dienstverlening	611	274	14	46	242
75	Openbaar bestuur en defensie; verplichte sociale verzekeringen	2	0	0	-	1
80	Onderwijs	37	31	0	1	2
85	Gezondheidszorg en maatschappelijke dienstverlening	61	48	2	0	6
90	Inzameling en verwerking van afvalwater en afval	2	0	-	1	0
91	Diverse verenigingen	1	0	-	0	1
92	Recreatie, cultuur en sport	150	99	6	6	19
93	Overige diensten	189	158	1	3	24

- (1) Houtindustrie en vervaardiging van artikelen van hout en kurk, exclusief meubelen ; vervaardiging van artikelen van riet en vlechtwerk
(2) Vervaardiging van cokes, geraffineerde aardolieproducten en slijt- en kweekstoffen
(3) Vervaardiging en assemblage van auto's, aanhangwagens en opleggers
(4) Verkoop, onderhoud en reparatie van auto's en motorrijwielen; detailhandel in motorbrandstoffen
(5) Groothandel en handelsbemiddeling, met uitzondering van de handel in auto's en motorrijwielen
(6) Verzekeringswezen en pensioenfondsen, exclusief verplichte sociale verzekeringen

Demografie van de ondernemingen 2002

Aantal ondernemingen naar juridische vorm (vervolg)							NACE BEL Code en activiteiten
4 Coöperatieve vennootschap	5 Handels vereniging	6 - Handels- vennootschap v. buitenl. recht	7 VZW	8 - Publiek- rechterlijke instelling	9 Andere		
0	-	-	0	0	-	Winning, zuivering en distributie van water	
3	11	26	1	0	9	Bouwnijverheid	
0	0	0	0	0	0	Verkoop, onderhoud, reparatie van auto's en motorrijwielen,...(4)	
2	1	4	0	1	3	Groothandel en handelsbemiddeling, ...(5)	
4	1	2	2	1	3	Detailhandel, met uitzondering van de detailhandel in auto's en motorrijwielen; reparatie van consumentenartikelen	
3	0	-	9	0	10	Hotels en restaurants	
1	-	2	0	-	0	Vervoer te land; vervoer via pijpleidingen	
-	-	0	-	-	-	Vervoer over water	
-	-	-	-	-	-	Luchtvaart	
0	0	2	0	0	0	Vervoerondersteunende activiteiten; reisbureaus	
0	-	0	0	-	-	Post en telecommunicatie	
0	-	1	-	-	-	Financiële instellingen, exclusief het verzekerings wezen en pensioenfondsen	
1	-	-	0	-	0	Ondersteunende activiteiten i.v.m. financiële instellingen en het verzekeringswezen	
1	1	1	0	0	0	Verhuur en handel in onroerende goederen	
1	0	0	1	-	1	Verhuur van machines en werktuigen zonder bedieningspersoneel en van overige onroerende goederen	
2	-	1	1	1	0	Activiteiten in verband met computers	
-	-	-	0	-	-	Speur- en ontwikkelingswerk	
15	4	1	5	3	7	Overige zakelijke dienstverlening	
0	-	0	0	1	0	Openbaar bestuur en defensie; verplichte sociale verzekeringen	
1	-	0	2	0	0	Onderwijs	
0	0	-	3	0	2	Gezondheidszorg en maatschappelijke dienstverlening	
1	-	-	-	-	-	Inzameling en verwerking van afvalwater en afval	
0	-	-	0	0	0	Diverse verenigingen	
1	0	1	17	1	0	Recreatie, cultuur en sport	
0	0	0	2	-	1	Overige diensten	

Demografie van de ondernemingen 2002

Aantal opgerichte ondernemingen per provincie naar juridische vorm - vervolg

Provincie Oost-Vlaanderen	NACE BEL Code en activiteiten	Aantal ondernemingen naar juridische vorm				
		Totaal	0 Individuele onderneming	1 VGN ou VEG	2 NV ou VGD	3 BVBA
A-Q Totaal activiteiten		6.465	3.851	213	309	1.735
01	Landbouw, jacht en diensten in verband met deze activiteiten	307	234	7	1	41
02	Bosbouw, bosexploitatie en aanverwante diensten	9	5	-	2	1
05	Visserij, visteelt en aanverwante diensten	0	0	-	-	0
10	Winning van steenkool, bruinkool en turf	0	-	-	0	-
11	Winning van aardolie en aardgas, aanverwante diensten	0	0	-	-	-
14	Overige winning van delfstoffen	0	0	-	0	0
15	Vervaardiging van voedingsmiddelen en dranken	63	31	2	7	22
16	Vervaardiging van tabaksproducten	0	0	-	0	0
17	Vervaardiging van textiel	15	8	0	0	7
18	Vervaardiging van kleding en bontnijverheid	5	1	-	1	2
19	Leernijverheid en vervaardiging van schoeisel	1	1	-	0	0
20	Houtindustrie en vervaardiging van artikelen van hout en van kurk, exclusief meubelen; vervaardiging van artikelen van riet en vlechtwerk	17	11	1	1	3
21	Vervaardiging van pulp, papier en papierwaren	0	0	0	0	0
22	Uitgeverijen, drukkerijen en reproductie van opgenomen media	76	57	0	3	15
23	Vervaardiging van cokes, geraffineerde aardolieproducten (2)	0	-	-	0	-
24	Vervaardiging van chemische producten	3	0	0	0	2
25	Vervaardiging van producten van rubber en kunststof	3	0	0	0	3
26	Vervaard. van overige niet-metaalhoudende minerale producten	8	3	0	0	5
27	Vervaardiging van metalen in primaire vorm	3	1	-	1	0
28	Vervaardiging van producten van metaal	70	42	4	3	20
29	Vervaardiging van machines, apparaten en werktuigen, n.e.g.	18	8	0	2	8
30	Vervaardiging van kantoormachines en computers	4	1	-	0	3
31	Vervaardiging van elektrische machines en apparaten	2	0	0	0	2
32	Vervaardiging van audio-, video- en telecommunicatieapparatuur	2	1	0	0	1
33	Vervaardiging van medische apparatuur en instrumenten, van precisie- en optische instrumenten en van uurwerken	6	2	0	0	4
34	Vervaardiging en assemblage van auto's, ... (3)	3	0	0	0	2
35	Vervaardiging van overige transportmiddelen	11	6	-	1	3
36	Vervaardiging van meubelen; overige industrie	33	22	0	2	6
37	Recycling	6	2	-	1	3
40	Productie, distributie van elektriciteit, gas, stoom, warm water	2	1	-	0	1

Demografie van de ondernemingen 2002

Aantal ondernemingen naar juridische vorm (vervolg)						NACE BEL Code en activiteiten
4 Coöperatieve vennootschap	5 Handels vereniging	6 - Handels- vennootschap v. buitenl. recht	7 VZW	8 - Publiek- rechterlijke instelling	9 Andere	
88	49	13	119	4	84	Totaal activiteiten
3	2	1	2	-	16	Landbouw, jacht en diensten in verband met deze activiteiten
0	0	-	1	-	0	Bosbouw, bosexploitatie en aanverwante diensten
0	-	-	-	-	-	Visserij, visteelt en aanverwante diensten
-	-	-	-	-	-	Winning van steenkool, bruinkool en turf
-	-	-	-	-	-	Winning van aardolie en aardgas, aanverwante diensten
-	0	0	-	-	0	Overige winning van delfstoffen
0	0	0	1	0	0	Vervaardiging van voedingsmiddelen en dranken
-	-	-	-	-	-	Vervaardiging van tabaksproducten
0	0	0	0	-	0	Vervaardiging van textiel
0	0	1	-	-	0	Vervaardiging van kleding en bontnijverheid
0	-	-	-	-	0	Leernijverheid en vervaardiging van schoeisel
1	-	0	-	-	0	Houtindustrie en vervaardiging van artikelen van hout en van kurk, exclusief meubelen; vervaardiging van artikelen van riet en vlechtwerk
-	-	0	-	-	-	Vervaardiging van pulp, papier en papierwaren
1	0	0	0	-	0	Uitgeverijen, drukkerijen en reproductie van opgenomen media
0	-	0	-	-	-	Vervaardiging van cokes, geraffineerde aardolieproducten (2)
1	-	0	-	-	-	Vervaardiging van chemische producten
0	-	0	-	-	-	Vervaardiging van producten van rubber en kunststof
0	0	0	-	-	0	Vervaard. van overige niet-metaalhoudende minerale producten
-	-	1	-	-	0	Vervaardiging van metalen in primaire vorm
0	0	0	-	-	1	Vervaardiging van producten van metaal
0	0	0	-	-	0	Vervaardiging van machines, apparaten en werktuigen, n.e.g.
0	-	-	0	-	-	Vervaardiging van kantoorapparaten en computers
0	0	0	-	-	-	Vervaardiging van elektrische machines en apparaten
-	-	-	-	-	-	Vervaardiging van audio-, video- en telecommunicatieapparatuur
0	-	0	-	-	0	Vervaardiging van medische apparatuur en instrumenten, van precisie- en optische instrumenten en van uurwerken
-	-	1	-	-	-	Vervaardiging en assemblage van auto's, ... (3)
0	-	0	1	-	-	Vervaardiging van overige transportmiddelen
1	0	0	-	-	2	Vervaardiging van meubelen; overige industrie
0	-	0	0	-	-	Recycling
0	0	-	-	-	-	Productie, distributie van elektriciteit, gas, stoom, warm water

Demografie van de ondernemingen 2002

Aantal opgerichte ondernemingen per provincie naar juridische vorm - vervolg

Provincie Oost-Vlaanderen		Aantal ondernemingen naar juridische vorm				
		Totaal	0 Individuele onderneming	1 VGN ou VEG	2 NV ou VGD	3 BVBA
NACE BEL Code en activiteiten						
41	Winning, zuivering en distributie van water	1	-	-	0	1
45	Bouwnijverheid	836	505	12	23	259
50	Verkoop, onderhoud, reparatie van auto's en motorrijwielen,...(4)	178	85	3	16	68
51	Groothandel en handelsbemiddeling, ...(5)	569	305	15	37	195
52	Detailhandel, met uitzondering van de detailhandel in auto's en motorrijwielen; reparatie van consumentenartikelen	661	436	16	17	172
55	Hotels en restaurants	725	460	34	14	168
60	Vervoer te land; vervoer via pijpleidingen	65	15	2	6	39
61	Vervoer over water	12	5	1	2	3
62	Luchtvaart	6	3	1	1	0
63	Vervoerondersteunende activiteiten; reisbureaus	36	16	0	7	11
64	Post en telecommunicatie	128	101	8	1	10
65	Financiële instellingen, exclusief het verzekerings wezen en pensioenfondsen	9	1	0	4	4
66	Verzekeringswezen en pensioenfondsen, ...(6)	0	0	-	0	0
67	Ondersteunende activiteiten i.v.m. financiële instellingen en het verzekeringswezen	22	6	1	2	12
70	Verhuur en handel in onroerende goederen	156	48	2	56	40
71	Verhuur van machines en werktuigen zonder bedieningspersoneel en van overige onroerende goederen	43	17	5	4	16
72	Activiteiten in verband met computers	295	178	13	6	90
73	Speur- en ontwikkelingswerk	6	3	-	0	1
74	Overige zakelijke dienstverlening	1.187	582	61	73	404
75	Openbaar bestuur en defensie; verplichte sociale verzekeringen	4	3	-	-	0
80	Onderwijs	47	34	3	2	5
85	Gezondheidszorg en maatschappelijke dienstverlening	105	85	5	2	8
90	Inzameling en verwerking van afvalwater en afval	10	3	-	0	4
91	Diverse verenigingen	5	0	0	0	0
92	Recreatie, cultuur en sport	346	216	10	8	46
93	Overige diensten	346	307	7	3	25
95	Particuliere huishoudens met werknemers	0	0	-	-	-

(1) Houtindustrie en vervaardiging van artikelen van hout en van kurk, exclusief meubelen ; vervaardiging van artikelen van riet en vlechtwerk

(2) Vervaardiging van cokes, geraffineerde aardolieproducten en splijt- en kweekstoffen

(3) Vervaardiging en assemblage van auto's, aanhangwagens en opleggers

(4) Verkoop, onderhoud en reparatie van auto's en motorrijwielen; detailhandel in motorbrandstoffen

(5) Groothandel en handelsbemiddeling, met uitzondering van de handel in auto's en motorrijwielen

(6) Verzekeringswezen en pensioenfondsen, exclusief verplichte sociale verzekeringen

Demografie van de ondernemingen 2002

Aantal ondernemingen naar juridische vorm (vervolg)							NACE BEL Code en activiteiten
4 Cooperative vennootschap	5 Handels vereniging	6 - Handels- vennootschap v. buitenl. recht	7 VZW	8 - Publiek- rechterlijke instelling	9 Andere		
0	0	-	-	0	0	Winning, zuivering en distributie van water	
8	20	1	0	-	8	Bouwnijverheid	
0	1	3	-	0	2	Verkoop, onderhoud, reparatie van auto's en motorrijwielen,...(4)	
9	1	3	1	0	3	Groothandel en handelsbemiddeling, ...(5)	
7	1	1	5	1	5	Detailhandel, met uitzondering van de detailhandel in auto's en motorrijwielen; reparatie van consumentenartikelen	
11	4	-	23	0	11	Hotels en restaurants	
2	-	0	0	-	1	Vervoer te land; vervoer via pijpleidingen	
0	0	-	0	-	1	Vervoer over water	
-	-	-	1	-	-	Luchtvaart	
0	0	0	1	0	1	Vervoerondersteunende activiteiten; reisbureaus	
6	0	0	1	-	1	Post en telecommunicatie	
0	-	0	0	-	0	Financiële instellingen, exclusief het verzekerings wezen en pensioenfondsen	
-	-	-	-	-	-	Verzekeringswezen en pensioenfondsen, ...(6)	
1	-	-	0	-	0	Ondersteunende activiteiten i.v.m. financiële instellingen en het verzekeringswezen	
3	4	-	2	-	1	Verhuur en handel in onroerende goederen	
0	0	0	1	-	0	Verhuur van machines en werktuigen zonder bedieningspersoneel en van overige onroerende goederen	
3	1	1	0	0	3	Activiteiten in verband met computers	
-	-	-	2	0	0	Speur- en ontwikkelingswerk	
24	13	0	10	1	19	Overige zakelijke dienstverlening	
0	-	-	0	1	-	Openbaar bestuur en defensie; verplichte sociale verzekeringen	
1	0	-	2	0	0	Onderwijs	
1	0	-	2	1	1	Gezondheidszorg en maatschappelijke dienstverlening	
1	2	0	-	0	-	Inzameling en verwerking van afvalwater en afval	
1	-	0	4	0	0	Diverse verenigingen	
3	0	0	58	0	5	Recreatie, cultuur en sport	
0	0	0	1	-	3	Overige diensten	
-	-	-	-	-	-	Particuliere huishoudens met werknemers	

Demografie van de ondernemingen 2002

Aantal opgerichte ondernemingen per provincie naar juridische vorm - vervolg

Provincie Vlaams-Brabant	NACE BEL Code en activiteiten	Aantal ondernemingen naar juridische vorm				
		Totaal	0 Individuele onderneming	1 VGN ou VEG	2 NV ou VGD	3 BVBA
A-Q Totaal activiteiten		4.449	2.561	81	241	1.334
01	Landbouw, jacht en diensten in verband met deze activiteiten	232	201	2	1	20
02	Bosbouw, bosexploitatie en aanverwante diensten	1	1	-	0	0
05	Visserij, visteelt en aanverwante diensten	0	0	-	-	0
13	Winning van metaalertsen	0	-	-	0	-
14	Overige winning van delfstoffen	2	0	-	0	0
15	Vervaardiging van voedingsmiddelen en dranken	24	9	1	2	11
17	Vervaardiging van textiel	4	3	-	1	0
18	Vervaardiging van kleding en bontnijverheid	4	3	-	0	1
19	Leernijverheid en vervaardiging van schoeisel	1	0	-	0	1
20	Houtindustrie en vervaardiging van artikelen van hout en van kurk, exclusief meubelen; vervaardiging van artikelen van riet en vlechtwerk	10	9	-	0	1
21	Vervaardiging van pulp, papier en papierwaren	0	0	-	0	0
22	Uitgeverijen, drukkerijen en reproductie van opgenomen media	36	27	1	0	5
23	Vervaardiging van cokes, geraffineerde aardolieproducten (2)	0	-	-	0	-
24	Vervaardiging van chemische producten	3	0	-	0	3
25	Vervaardiging van producten van rubber en kunststof	3	2	-	1	0
26	Vervaard. van overige niet-metaalhoudende minerale producten	4	1	-	2	1
27	Vervaardiging van metalen in primaire vorm	0	0	-	0	0
28	Vervaardiging van producten van metaal	30	18	0	4	7
29	Vervaardiging van machines, apparaten en werktuigen, n.e.g.	8	2	-	2	4
30	Vervaardiging van kantoormachines en computers	2	1	-	0	1
31	Vervaardiging van elektrische machines en apparaten	0	0	-	0	0
32	Vervaardiging van audio-, video- en telecommunicatieapparatuur	3	1	-	0	1
33	Vervaardiging van medische apparatuur en instrumenten, van precisie- en optische instrumenten en van uurwerken	11	6	0	1	4
34	Vervaardiging en assemblage van auto's, ... (3)	3	0	-	0	2
35	Vervaardiging van overige transportmiddelen	0	0	-	0	0
36	Vervaardiging van meubelen; overige industrie	17	11	-	1	4
37	Recycling	1	0	0	0	1
40	Productie, distributie van elektriciteit, gas, stoom, warm water	4	0	0	1	1
41	Winning, zuivering en distributie van water	0	-	-	0	0
45	Bouwnijverheid	418	268	5	4	126

Demografie van de ondernemingen 2002

Aantal ondernemingen naar juridische vorm (vervolg)						NACE BEL Code en activiteiten
4 Coöperatieve vennootschap	5 Handels vereniging	6 - Handels- vennootschap v. buitenl. recht	7 VZW	8 - Publiek- rechterlijke instelling	9 Andere	
40	16	48	59	1	68	Totaal activiteiten
0	0	0	1	0	7	Landbouw, jacht en diensten in verband met deze activiteiten
0	-	-	-	-	-	Bosbouw, bosexploitatie en aanverwante diensten
-	-	-	-	-	-	Visserij, visteelt en aanverwante diensten
-	-	0	-	-	-	Winning van metaalertsen
-	-	2	-	-	-	Overige winning van delfstoffen
0	0	0	-	-	1	Vervaardiging van voedingsmiddelen en dranken
0	-	-	0	-	-	Vervaardiging van textiel
0	-	-	-	-	0	Vervaardiging van kleding en bontnijverheid
-	-	-	-	-	-	Leernijverheid en vervaardiging van schoeisel
0	-	-	-	-	0	Houtindustrie en vervaardiging van artikelen van hout en van kurk, exclusief meubelen; vervaardiging van artikelen van riet en vlechtwerk
-	-	0	-	-	0	Vervaardiging van pulp, papier en papierwaren
3	-	0	0	-	0	Uitgeverijen, drukkerijen en reproductie van opgenomen media
-	-	0	-	-	-	Vervaardiging van cokes, geraffineerde aardolieproducten (2)
0	-	0	0	-	-	Vervaardiging van chemische producten
-	-	0	-	-	-	Vervaardiging van producten van rubber en kunststof
0	0	0	-	-	0	Vervaard. van overige niet-metaalhoudende minerale producten
0	-	0	0	-	-	Vervaardiging van metalen in primaire vorm
0	0	1	-	-	0	Vervaardiging van producten van metaal
0	-	0	-	-	-	Vervaardiging van machines, apparaten en werktuigen, n.e.g.
-	-	0	-	-	0	Vervaardiging van kantoormachines en computers
0	-	0	-	-	0	Vervaardiging van elektrische machines en apparaten
0	-	1	-	-	-	Vervaardiging van audio-, video- en telecommunicatieapparatuur
0	-	0	-	-	0	Vervaardiging van medische apparatuur en instrumenten, van precisie- en optische instrumenten en van uurwerken
-	-	1	-	-	-	Vervaardiging en assemblage van auto's, ... (3)
0	-	-	-	-	-	Vervaardiging van overige transportmiddelen
0	0	0	-	-	1	Vervaardiging van meubelen; overige industrie
0	-	0	0	-	-	Recycling
0	-	2	-	-	-	Productie, distributie van elektriciteit, gas, stoom, warm water
-	-	-	-	-	-	Winning, zuivering en distributie van water
1	3	3	0	-	8	Bouwnijverheid

Demografie van de ondernemingen 2002

Aantal opgerichte ondernemingen per provincie naar juridische vorm - vervolg

Provincie Vlaams-Brabant		Aantal ondernemingen naar juridische vorm				
		Totaal	0 Individuele onderneming	1 VGN ou VEG	2 NV ou VGD	3 BVBA
NACE BEL Code en activiteiten						
50	Verkoop, onderhoud, reparatie van auto's en motorrijwielen,...(4)	105	54	1	10	36
51	Groothandel en handelsbemiddeling, ...(5)	361	174	2	36	123
52	Detailhandel, met uitzondering van de detailhandel in auto's en motorrijwielen; reparatie van consumentenartikelen	432	270	7	24	116
55	Hotels en restaurants	408	228	6	8	136
60	Vervoer te land; vervoer via pijpleidingen	48	11	1	1	33
61	Vervoer over water	0	0	-	0	0
62	Luchtvaart	5	3	-	0	1
63	Vervoerondersteunende activiteiten; reisbureaus	49	12	2	10	17
64	Post en telecommunicatie	97	71	0	3	21
65	Financiële instellingen, exclusief het verzekerings wezen en pensioenfondsen	11	0	1	3	6
66	Verzekeringswezen en pensioenfondsen, ...(6)	0	-	-	0	-
67	Ondersteunende activiteiten i.v.m. financiële instellingen en het verzekeringswezen	12	5	-	1	6
70	Verhuur en handel in onroerende goederen	107	30	2	34	37
71	Verhuur van machines en werktuigen zonder bedieningspersoneel en van overige onroerende goederen	33	20	0	2	9
72	Activiteiten in verband met computers	261	136	7	13	96
73	Speur- en ontwikkelingswerk	8	4	0	2	2
74	Overige zakelijke dienstverlening	1.143	570	36	62	424
75	Openbaar bestuur en defensie; verplichte sociale verzekeringen	3	1	-	-	1
80	Onderwijs	39	27	1	0	7
85	Gezondheidszorg en maatschappelijke dienstverlening	62	54	-	2	6
90	Inzameling en verwerking van afvalwater en afval	1	1	-	0	0
91	Diverse verenigingen	3	0	0	0	0
92	Recreatie, cultuur en sport	228	140	5	6	48
93	Overige diensten	211	186	1	4	15
95	Particuliere huishoudens met werknemers	1	1	-	-	0

(1) Houtindustrie en vervaardiging van artikelen van hout en van kurk, exclusief meubelen ; vervaardiging van artikelen van riet en vlechtwerk

(2) Vervaardiging van cokes, geraffineerde aardolieproducten en splijt- en kweekstoffen

(3) Vervaardiging en assemblage van auto's, aanhangwagens en opleggers

(4) Verkoop, onderhoud en reparatie van auto's en motorrijwielen; detailhandel in motorbrandstoffen

(5) Groothandel en handelsbemiddeling, met uitzondering van de handel in auto's en motorrijwielen

(6) Verzekeringswezen en pensioenfondsen, exclusief verplichte sociale verzekeringen

Demografie van de ondernemingen 2002

Aantal ondernemingen naar juridische vorm (vervolg)						NACE BEL Code en activiteiten
4 Cooperative vennootschap	5 Handels vereniging	6 - Handels- vennootschap v. buitenl. recht	7 VZW	8 - Publiek- rechterlijke instelling	9 Andere	
0	0	2	0	-	2	Verkoop, onderhoud, reparatie van auto's en motorrijwielen, ... (4)
4	0	20	0	0	2	Groothandel en handelsbemiddeling, ... (5)
3	2	0	2	0	8	Detailhandel, met uitzondering van de detailhandel in auto's en motorrijwielen; reparatie van consumentenartikelen
2	2	0	14	-	12	Hotels en restaurants
1	-	0	0	0	1	Vervoer te land; vervoer via pijpleidingen
-	-	-	0	-	-	Vervoer over water
-	0	1	0	-	-	Luchtvaart
0	3	3	2	0	0	Vervoerondersteunende activiteiten; reisbureaus
1	-	0	0	-	1	Post en telecommunicatie
1	-	0	-	-	0	Financiële instellingen, exclusief het verzekeringswezen en pensioenfondsen
-	-	-	-	-	-	Verzekeringswezen en pensioenfondsen, ... (6)
0	-	0	-	-	0	Ondersteunende activiteiten i.v.m. financiële instellingen en het verzekeringswezen
1	1	0	0	-	2	Verhuur en handel in onroerende goederen
0	0	2	0	-	0	Verhuur van machines en werktuigen zonder bedieningspersoneel en van overige onroerende goederen
1	1	5	2	-	0	Activiteiten in verband met computers
0	-	0	0	0	-	Speur- en ontwikkelingswerk
18	4	2	9	-	18	Overige zakelijke dienstverlening
0	-	-	0	1	0	Openbaar bestuur en defensie; verplichte sociale verzekeringen
1	-	0	2	0	1	Onderwijs
0	0	0	0	-	0	Gezondheidszorg en maatschappelijke dienstverlening
0	-	-	-	0	0	Inzameling en verwerking van afvalwater en afval
0	-	1	2	-	0	Diverse verenigingen
3	0	2	23	0	1	Recreatie, cultuur en sport
0	0	-	2	-	3	Overige diensten
-	-	-	-	-	-	Particuliere huishoudens met werknemers

Demografie van de ondernemingen 2002

Aantal opgerichte ondernemingen per provincie naar juridische vorm - vervolg

Provincie West-Vlaanderen		Aantal ondernemingen naar juridische vorm				
		Totaal	0 Individuele onderneming	1 VGN ou VEG	2 NV ou VGD	3 BVBA
NACE BEL Code en activiteiten						
A-Q Totaal activiteiten		5.461	3.369	96	322	1.389
01	Landbouw, jacht en diensten in verband met deze activiteiten	344	257	5	11	50
02	Bosbouw, bosexploitatie en aanverwante diensten	3	3	-	0	0
05	Visserij, visteelt en aanverwante diensten	1	0	-	0	1
13	Winning van metaalertsen	0	0	-	-	-
14	Overige winning van delfstoffen	0	-	-	0	-
15	Vervaardiging van voedingsmiddelen en dranken	46	25	0	3	18
16	Vervaardiging van tabaksproducten	0	0	-	0	0
17	Vervaardiging van textiel	22	8	1	4	9
18	Vervaardiging van kleding en bontnijverheid	13	11	-	2	0
19	Leernijverheid en vervaardiging van schoeisel	2	1	-	0	1
20	Houtindustrie en vervaardiging van artikelen van hout en van kurk, exclusief meubelen; vervaardiging van artikelen van riet en vlechtwerk	18	9	0	2	7
21	Vervaardiging van pulp, papier en papierwaren	2	0	-	1	1
22	Uitgeverijen, drukkerijen en reproductie van opgenomen media	56	31	3	3	16
23	Vervaardiging van cokes, geraffineerde aardolieproducten (2)	0	-	-	-	-
24	Vervaardiging van chemische producten	4	1	0	0	3
25	Vervaardiging van producten van rubber en kunststof	2	0	-	0	2
26	Vervaard. van overige niet-metaalhoudende minerale producten	6	2	0	2	2
27	Vervaardiging van metalen in primaire vorm	3	0	0	0	3
28	Vervaardiging van producten van metaal	74	50	1	1	20
29	Vervaardiging van machines, apparaten en werktuigen, n.e.g.	19	6	0	4	7
30	Vervaardiging van kantoormachines en computers	2	1	-	0	1
31	Vervaardiging van elektrische machines en apparaten	2	0	0	0	2
32	Vervaardiging van audio-, video- en telecommunicatieapparatuur	2	0	-	2	0
33	Vervaardiging van medische apparatuur en instrumenten, van precisie- en optische instrumenten en van uurwerken	7	2	0	1	3
34	Vervaardiging en assemblage van auto's, ... (3)	0	0	-	0	0
35	Vervaardiging van overige transportmiddelen	4	1	-	3	0
36	Vervaardiging van meubelen; overige industrie	31	24	0	3	3
37	Recycling	1	1	-	0	0
40	Productie, distributie van elektriciteit, gas, stoom, warm water	1	0	-	0	0
41	Winning, zuivering en distributie van water	1	-	-	1	0

Demografie van de ondernemingen 2002

Aantal ondernemingen naar juridische vorm (vervolg)						NACE BEL Code en activiteiten
4 Coöperatieve vennootschap	5 Handels vereniging	6 - Handels- vennootschap v. buitenl. recht	7 VZW	8 - Publiek- rechterlijke instelling	9 Andere	
49	31	16	108	3	78	Totaal activiteiten
0	3	0	2	-	16	Landbouw, jacht en diensten in verband met deze activiteiten
-	-	-	-	-	-	Bosbouw, bosexploitatie en aanverwante diensten
0	-	-	-	0	0	Visserij, visteelt en aanverwante diensten
-	-	-	-	-	-	Winning van metaalertsen
-	0	0	-	-	-	Overige winning van delfstoffen
0	0	0	0	-	0	Vervaardiging van voedingsmiddelen en dranken
-	-	-	-	-	-	Vervaardiging van tabaksproducten
0	-	0	-	-	0	Vervaardiging van textiel
0	-	-	-	-	0	Vervaardiging van kleding en bontnijverheid
-	-	-	-	-	0	Leernijverheid en vervaardiging van schoeisel
0	0	0	0	-	0	Houtindustrie en vervaardiging van artikelen van hout en van kurk, exclusief meubelen; vervaardiging van artikelen van riet en vlechtwerk
-	-	-	-	-	-	Vervaardiging van pulp, papier en papierwaren
1	0	0	1	-	1	Uitgeverijen, drukkerijen en reproductie van opgenomen media
0	-	-	-	-	-	Vervaardiging van cokes, geraffineerde aardolieproducten (2)
0	-	0	-	-	-	Vervaardiging van chemische producten
0	-	-	-	-	-	Vervaardiging van producten van rubber en kunststof
0	-	0	-	-	0	Vervaard. van overige niet-metaalhoudende minerale producten
0	-	0	-	-	-	Vervaardiging van metalen in primaire vorm
1	0	0	-	-	1	Vervaardiging van producten van metaal
1	-	1	-	-	-	Vervaardiging van machines, apparaten en werktuigen, n.e.g.
-	-	-	-	-	-	Vervaardiging van kantoormachines en computers
-	-	-	-	-	-	Vervaardiging van elektrische machines en apparaten
-	-	-	-	-	-	Vervaardiging van audio-, video- en telecommunicatieapparatuur
1	-	-	-	-	-	Vervaardiging van medische apparatuur en instrumenten, van precisie- en optische instrumenten en van uurwerken
-	-	-	-	-	-	Vervaardiging en assemblage van auto's, ... (3)
0	0	-	-	-	-	Vervaardiging van overige transportmiddelen
0	-	1	-	-	0	Vervaardiging van meubelen; overige industrie
0	-	-	0	-	-	Recycling
0	-	1	-	0	0	Productie, distributie van elektriciteit, gas, stoom, warm water
0	-	-	0	0	-	Winning, zuivering en distributie van water

Demografie van de ondernemingen 2002

Aantal opgerichte ondernemingen per provincie naar juridische vorm - vervolg

Provincie West-Vlaanderen		Aantal ondernemingen naar juridische vorm				
		Totaal	0 Individuele onderneming	1 VGN ou VEG	2 NV ou VGD	3 BVBA
NACE BEL Code en activiteiten						
45	Bouwnijverheid	671	431	7	17	190
50	Verkoop, onderhoud, reparatie van auto's en motorrijwielen,...(4)	122	69	1	16	34
51	Groothandel en handelsbemiddeling, ...(5)	564	351	10	36	148
52	Detailhandel, met uitzondering van de detailhandel in auto's en motorrijwielen; reparatie van consumentenartikelen	696	478	12	23	164
55	Hotels en restaurants	633	425	13	20	146
60	Vervoer te land; vervoer via pijpleidingen	109	31	2	5	71
61	Vervoer over water	7	6	-	0	1
62	Luchtvaart	1	1	-	0	0
63	Vervoerondersteunende activiteiten; reisbureaus	34	15	0	7	12
64	Post en telecommunicatie	102	83	3	0	13
65	Financiële instellingen, exclusief het verzekerings wezen en pensioenfondsen	8	0	0	6	2
66	Verzekeringswezen en pensioenfondsen, ...(6)	0	0	-	-	-
67	Ondersteunende activiteiten i.v.m. financiële instellingen en het verzekeringswezen	25	7	1	2	15
70	Verhuur en handel in onroerende goederen	168	45	1	47	58
71	Verhuur van machines en werktuigen zonder bedieningspersoneel en van overige onroerende goederen	36	19	1	6	10
72	Activiteiten in verband met computers	156	106	3	5	34
73	Speur- en ontwikkelingswerk	0	0	-	0	0
74	Overige zakelijke dienstverlening	799	378	21	75	274
75	Openbaar bestuur en defensie; verplichte sociale verzekeringen	5	3	-	-	1
80	Onderwijs	37	30	0	0	2
85	Gezondheidszorg en maatschappelijke dienstverlening	83	62	1	1	12
90	Inzameling en verwerking van afvalwater en afval	5	1	-	2	2
91	Diverse verenigingen	7	0	-	0	0
92	Recreatie, cultuur en sport	250	157	7	10	21
93	Overige diensten	277	238	3	1	30
95	Particuliere huishoudens met werknemers	0	0	-	-	-
99	Extraterritoriale organisaties en lichamen	0	-	-	-	-

(1) Houtindustrie en vervaardiging van artikelen van hout en van kurk, exclusief meubelen ; vervaardiging van artikelen van riet en vlechtwerk

(2) Vervaardiging van cokes, geraffineerde aardolieproducten en splijt- en kweekstoffen

(3) Vervaardiging van assemblage van auto's, aanhangwagens en opleggers

(4) Verkoop, onderhoud en reparatie van auto's en motorrijwielen; detailhandel in motorbrandstoffen

(5) Groothandel en handelsbemiddeling, met uitzondering van de handel in auto's en motorrijwielen

(6) Verzekeringswezen en pensioenfondsen, exclusief verplichte sociale verzekeringen

Demografie van de ondernemingen 2002

Aantal ondernemingen naar juridische vorm (vervolg)							NACE BEL Code en activiteiten
4 Cooperative vennootschap	5 Handels vereniging	6 - Handels- vennootschap v. buitenl. recht	7 VZW	8 - Publiek- rechterlijke instelling	9 Andere		
1	9	3	0	-	13	Bouwnijverheid	
1	0	0	0	-	1	Verkoop, onderhoud, reparatie van auto's en motorrijwielen,...(4)	
10	0	4	0	1	4	Groothandel en handelsbemiddeling, ...(5)	
4	2	1	2	-	10	Detailhandel, met uitzondering van de detailhandel in auto's en motorrijwielen; reparatie van consumentenartikelen	
2	1	2	15	-	9	Hotels en restaurants	
0	0	0	0	-	0	Vervoer te land; vervoer via pijpleidingen	
-	-	0	-	-	0	Vervoer over water	
0	-	-	-	-	-	Luchtvaart	
0	0	0	0	0	0	Vervoerondersteunende activiteiten; reisbureaus	
1	-	-	1	-	1	Post en telecommunicatie	
0	-	0	-	-	-	Financiële instellingen, exclusief het verzekerings wezen en pensioenfondsen	
-	-	-	0	-	-	Verzekeringswezen en pensioenfondsen, ...(6)	
0	-	-	-	-	-	Ondersteunende activiteiten i.v.m. financiële instellingen en het verzekeringswezen	
1	8	0	0	0	8	Verhuur en handel in onroerende goederen	
0	-	0	0	-	0	Verhuur van machines en werktuigen zonder bedieningspersoneel en van overige onroerende goederen	
1	0	1	3	-	3	Activiteiten in verband met computers	
0	-	-	0	0	-	Speur- en ontwikkelingswerk	
23	5	1	17	-	5	Overige zakelijke dienstverlening	
-	-	0	-	1	0	Openbaar bestuur en defensie; verplichte sociale verzekeringen	
0	-	0	5	0	0	Onderwijs	
0	0	0	4	0	3	Gezondheidszorg en maatschappelijke dienstverlening	
0	0	-	-	0	0	Inzameling en verwerking van afvalwater en afval	
0	-	0	7	-	0	Diverse verenigingen	
0	2	0	50	1	2	Recreatie, cultuur en sport	
1	1	1	1	-	1	Overige diensten	
-	-	-	-	-	-	Particuliere huishoudens met werknemers	
-	-	-	-	-	0	Extraterritoriale organisaties en lichamen	

Demografie van de ondernemingen 2002

Aantal opgerichte ondernemingen per provincie naar juridische vorm - vervolg

NACE BEL Code en activiteiten	Totaal	Aantal ondernemingen naar juridische vorm			
		0 Individuele onderneming	1 VGN ou VEG	2 NV ou VGD	3 BVBA
A-Q Totaal activiteiten	13.860	9.152	147	632	3.080
01 Landbouw, jacht en diensten in verband met deze activiteiten	780	583	17	9	60
02 Bosbouw, bosexploitatie en aanverwante diensten	121	108	0	3	5
05 Visserij, visteelt en aanverwante diensten	8	5	-	0	1
10 Winning van steenkool, bruinkool en turf	1	0	-	0	1
11 Winning van aardolie en aardgas, aanverwante diensten	0	-	-	-	0
14 Overige winning van delfstoffen	7	3	-	3	1
15 Vervaardiging van voedingsmiddelen en dranken	117	76	2	6	28
16 Vervaardiging van tabaksproducten	0	0	-	0	-
17 Vervaardiging van textiel	19	13	0	0	6
18 Vervaardiging van kleding en bontnijverheid	21	19	0	2	0
19 Leernijverheid en vervaardiging van schoeisel	1	1	0	0	0
20 Houtindustrie en vervaardiging van artikelen van hout en van kurk, exclusief meubelen; vervaardiging van artikelen van riet en vlechtwerk	43	30	1	1	9
21 Vervaardiging van pulp, papier en papierwaren	1	0	-	0	1
22 Uitgeverijen, drukkerijen en reproductie van opgenomen media	83	51	1	4	23
23 Vervaardiging van cokes, geraffineerde aardolieproducten (2)	0	0	-	0	0
24 Vervaardiging van chemische producten	12	2	1	6	2
25 Vervaardiging van producten van rubber en kunststof	3	1	0	1	0
26 Vervaard. van overige niet-metaalhoudende minerale producten	29	14	0	3	8
27 Vervaardiging van metalen in primaire vorm	4	2	-	0	2
28 Vervaardiging van producten van metaal	122	68	1	11	34
29 Vervaardiging van machines, apparaten en werktuigen, n.e.g.	32	16	0	6	9
30 Vervaardiging van kantoormachines en computers	5	3	-	1	1
31 Vervaardiging van elektrische machines en apparaten	6	2	0	3	1
32 Vervaardiging van audio-, video- en telecommunicatieapparatuur	5	3	-	1	1
33 Vervaardiging van medische apparatuur en instrumenten, van precisie- en optische instrumenten en van uurwerken	23	14	0	2	7
34 Vervaardiging en assemblage van auto's, ... (3)	4	2	0	0	2
35 Vervaardiging van overige transportmiddelen	1	1	-	0	0
36 Vervaardiging van meubelen; overige industrie	73	51	0	3	16
37 Recycling	8	3	-	2	2
40 Productie, distributie van elektriciteit, gas, stoom, warm water	9	0	-	4	3

Demografie van de ondernemingen 2002

Aantal ondernemingen naar juridische vorm (vervolg)						NACE BEL Code en activiteiten
4 Coöperatieve vennootschap	5 Handels vereniging	6 - Handels- vennootschap v. buitenl. recht	7 VZW	8 - Publiek- rechterlijke instelling	9 Andere	
206	82	38	251	8	264	Totaal activiteiten
18	2	1	8	0	82	Landbouw, jacht en diensten in verband met deze activiteiten
2	0	0	1	-	2	Bosbouw, bosexploitatie en aanverwante diensten
2	-	-	0	-	0	Visserij, visteelt en aanverwante diensten
0	-	-	-	-	-	Winning van steenkool, bruinkool en turf
-	-	-	-	-	-	Winning van aardolie en aardgas, aanverwante diensten
0	0	0	0	-	0	Overige winning van delfstoffen
1	1	0	1	-	2	Vervaardiging van voedingsmiddelen en dranken
0	-	-	-	-	-	Vervaardiging van tabaksproducten
0	-	0	0	-	0	Vervaardiging van textiel
0	-	-	0	-	0	Vervaardiging van kleding en bontnijverheid
0	-	-	0	-	-	Leernijverheid en vervaardiging van schoeisel
1	0	1	0	-	0	Houtindustrie en vervaardiging van artikelen van hout en van kurk, exclusief meubelen; vervaardiging van artikelen van riet en vlechtwerk
0	-	0	0	-	-	Vervaardiging van pulp, papier en papierwaren
1	0	0	3	-	0	Uitgeverijen, drukkerijen en reproductie van opgenomen media
-	-	-	-	0	-	Vervaardiging van cokes, geraffineerde aardolieproducten (2)
0	-	1	-	-	0	Vervaardiging van chemische producten
1	-	0	-	-	-	Vervaardiging van producten van rubber en kunststof
0	2	0	0	-	2	Vervaard. van overige niet-metaalhoudende minerale producten
0	-	0	-	-	-	Vervaardiging van metalen in primaire vorm
1	0	3	0	-	4	Vervaardiging van producten van metaal
1	0	0	0	-	0	Vervaardiging van machines, apparaten en werktuigen, n.e.g.
0	-	0	-	-	-	Vervaardiging van kantoorapparaten en computers
0	0	0	0	-	0	Vervaardiging van elektrische machines en apparaten
0	-	0	-	-	0	Vervaardiging van audio-, video- en telecommunicatieapparatuur
0	-	0	0	-	0	Vervaardiging van medische apparatuur en instrumenten, van precisie- en optische instrumenten en van uurwerken
0	-	0	0	-	0	Vervaardiging en assemblage van auto's, ... (3)
0	-	0	-	-	-	Vervaardiging van overige transportmiddelen
1	1	1	0	-	0	Vervaardiging van meubelen; overige industrie
0	-	0	1	-	0	Recycling
0	-	0	2	0	0	Productie, distributie van elektriciteit, gas, stoom, warm water

Demografie van de ondernemingen 2002

Aantal opgerichte ondernemingen per provincie naar juridische vorm - vervolg

Waals Gewest		Aantal ondernemingen naar juridische vorm				
		Totaal	0 Individuele onderneming	1 VGN ou VEG	2 NV ou VGD	3 BVBA
NACE BEL Code en activiteiten						
41	Winning, zuivering en distributie van water	1	0	0	0	1
45	Bouwnijverheid	1.708	1.116	10	45	434
50	Verkoop, onderhoud, reparatie van auto's en motorrijwielen,...(4)	483	287	4	29	151
51	Groothandel en handelsbemiddeling, ...(5)	1.128	777	12	70	230
52	Detailhandel, met uitzondering van de detailhandel in auto's en motorrijwielen; reparatie van consumentenartikelen	1.927	1.242	23	85	504
55	Hotels en restaurants	1.586	1.050	12	31	399
60	Vervoer te land; vervoer via pijpleidingen	166	94	0	5	61
61	Vervoer over water	14	13	0	1	0
62	Luchtvaart	5	2	-	1	1
63	Vervoerondersteunende activiteiten; reisbureaus	97	60	1	12	14
64	Post en telecommunicatie	183	143	5	1	25
65	Financiële instellingen, exclusief het verzekerings wezen en pensioenfondsen	20	3	1	7	9
66	Verzekeringswezen en pensioenfondsen, ...(6)	2	1	-	0	0
67	Ondersteunende activiteiten i.v.m. financiële instellingen en het verzekeringswezen	43	17	0	8	16
70	Verhuur en handel in onroerende goederen	267	93	3	71	84
71	Verhuur van machines en werktuigen zonder bedieningspersoneel en van overige onroerende goederen	104	48	3	10	33
72	Activiteiten in verband met computers	510	318	9	28	138
73	Speur- en ontwikkelingswerk	15	7	0	5	2
74	Overige zakelijke dienstverlening	2.400	1.571	32	127	569
75	Openbaar bestuur en defensie; verplichte sociale verzekeringen	13	2	0	0	3
80	Onderwijs	101	68	2	2	14
85	Gezondheidszorg en maatschappelijke dienstverlening	235	192	0	0	13
90	Inzameling en verwerking van afvalwater en afval	18	6	-	2	4
91	Diverse verenigingen	19	2	-	0	3
92	Recreatie, cultuur en sport	577	375	5	16	70
93	Overige diensten	693	588	2	5	79
95	Particuliere huishoudens met werknemers	6	6	-	0	0
99	Extraterritoriale organisaties en lichamen	1	-	-	-	0

(1) Houtindustrie en vervaardiging van artikelen van hout en van kurk, exclusief meubelen ; vervaardiging van artikelen van riet en vlechtwerk

(2) Vervaardiging van cokes, geraffineerde aardolieproducten en slijt- en kweekstoffen

(3) Vervaardiging en assemblage van auto's, aanhangwagens en opleggers

(4) Verkoop, onderhoud en reparatie van auto's en motorrijwielen; detailhandel in motorbrandstoffen

(5) Groothandel en handelsbemiddeling, met uitzondering van de handel in auto's en motorrijwielen

(6) Verzekeringswezen en pensioenfondsen, exclusief verplichte sociale verzekeringen

Demografie van de ondernemingen 2002

Aantal ondernemingen naar juridische vorm (vervolg)							NACE BEL Code en activiteiten
4 Cooperative vennootschap	5 Handels vereniging	6 - Handels- vennootschap v. buitenl. recht	7 VZW	8 - Publiek- rechterlijke instelling	9 Andere		
0	0	-	0	0	0	0	Winning, zuivering en distributie van water
18	55	8	0	-	22		Bouwnijverheid
6	0	2	0	0	4		Verkoop, onderhoud, reparatie van auto's en motorrijwielen,...(4)
18	0	7	4	0	10		Groothandel en handelsbemiddeling, ...(5)
30	4	0	16	-	23		Detailhandel, met uitzondering van de detailhandel in auto's en motorrijwielen; reparatie van consumentenartikelen
15	1	2	34	0	42		Hotels en restaurants
3	0	1	2	0	0		Vervoer te land; vervoer via pijpleidingen
0	-	-	-	-	0		Vervoer over water
1	-	0	0	-	-		Luchtvaart
0	0	1	5	2	2		Vervoerondersteunende activiteiten; reisbureaus
1	2	1	3	-	2		Post en telecommunicatie
0	-	0	0	0	0		Financiële instellingen, exclusief het verzekerings wezen en pensioenfondsen
-	-	-	-	-	1		Verzekeringswezen en pensioenfondsen, ...(6)
2	-	0	0	-	0		Ondersteunende activiteiten i.v.m. financiële instellingen en het verzekeringswezen
10	0	0	2	0	4		Verhuur en handel in onroerende goederen
5	0	1	1	0	3		Verhuur van machines en werktuigen zonder bedieningspersoneel en van overige onroerende goederen
7	-	5	2	0	3		Activiteiten in verband met computers
0	-	0	1	0	0		Speur- en ontwikkelingswerk
42	9	3	25	0	22		Overige zakelijke dienstverlening
1	-	-	1	5	1		Openbaar bestuur en defensie; verplichte sociale verzekeringen
4	-	0	10	1	0		Onderwijs
1	-	0	15	0	14		Gezondheidszorg en maatschappelijke dienstverlening
2	3	0	0	0	1		Inzameling en verwerking van afvalwater en afval
2	0	-	10	0	2		Diverse verenigingen
4	1	0	100	0	6		Recreatie, cultuur en sport
5	1	-	3	0	10		Overige diensten
-	-	-	0	-	0		Particuliere huishoudens met werknemers
-	-	-	1	-	-		Extraterritoriale organisaties en lichamen

Demografie van de ondernemingen 2002

Aantal opgerichte ondernemingen per provincie naar juridische vorm - vervolg

Provincie Waals-Brabant	Aantal ondernemingen naar juridische vorm				
	Totaal	0 Individuele onderneming	1 VGN ou VEG	2 NV ou VGD	3 BVBA
NACE BEL Code en activiteiten					
A-Q Totaal activiteiten	1.968	1.124	22	122	598
01 Landbouw, jacht en diensten in verband met deze activiteiten	91	71	3	1	12
02 Bosbouw, bosexploitatie en aanverwante diensten	1	1	-	0	0
05 Visserij, visteelt en aanverwante diensten	2	2	-	-	0
10 Winning van steenkool, bruinkool en turf	0	-	-	0	-
11 Winning van aardolie en aardgas, aanverwante diensten	0	-	-	-	0
14 Overige winning van delfstoffen	1	-	-	1	0
15 Vervaardiging van voedingsmiddelen en dranken	7	4	-	0	3
17 Vervaardiging van textiel	3	3	-	0	0
18 Vervaardiging van kleding en bontnijverheid	1	1	-	0	0
19 Leermijverheid en vervaardiging van schoeisel	0	0	-	-	0
20 Houtindustrie en vervaardiging van artikelen van hout en van kurk, exclusief meubelen; vervaardiging van artikelen van riet en vlechtwerk	5	4	-	0	1
21 Vervaardiging van pulp, papier en papierwaren	0	0	-	0	0
22 Uitgeverijen, drukkerijen en reproductie van opgenomen media	17	8	0	1	8
24 Vervaardiging van chemische producten	3	0	1	2	0
25 Vervaardiging van producten van rubber en kunststof	0	0	-	0	0
26 Vervaard. van overige niet-metaalhoudende minerale producten	3	1	-	1	1
27 Vervaardiging van metalen in primaire vorm	0	0	-	0	0
28 Vervaardiging van producten van metaal	5	4	0	0	1
29 Vervaardiging van machines, apparaten en werktuigen, n.e.g.	6	1	-	3	2
30 Vervaardiging van kantoor machines en computers	0	0	-	0	0
31 Vervaardiging van elektrische machines en apparaten	1	0	-	1	0
32 Vervaardiging van audio-, video- en telecommunicatieapparatuur	2	2	-	0	0
33 Vervaardiging van medische apparatuur en instrumenten, van precisie- en optische instrumenten en van uurwerken	5	4	0	0	1
34 Vervaardiging en assemblage van auto's, ... (3)	0	0	-	0	0
35 Vervaardiging van overige transportmiddelen	0	0	-	0	0
36 Vervaardiging van meubelen; overige industrie	15	8	0	0	7
37 Recycling	1	0	-	0	0
40 Productie, distributie van elektriciteit, gas, stoom, warm water	1	0	-	1	-
41 Winning, zuivering en distributie van water	0	0	-	0	-
45 Bouwnijverheid	183	107	2	5	52

Demografie van de ondernemingen 2002

Aantal ondernemingen naar juridische vorm (vervolg)						NACE BEL Code en activiteiten
4 Coöperatieve vennootschap	5 Handels vereniging	6 - Handels- vennootschap v. buitenl. recht	7 VZW	8 - Publiek- rechterlijke instelling	9 Andere	
23	15	6	26	1	31	Totaal activiteiten
0	0	-	0	-	4	Landbouw, jacht en diensten in verband met deze activiteiten
0	-	-	-	-	0	Bosbouw, bosexploitatie en aanverwante diensten
-	-	-	-	-	-	Visserij, visteelt en aanverwante diensten
-	-	-	-	-	-	Winning van steenkool, bruinkool en turf
-	-	-	-	-	-	Winning van aardolie en aardgas, aanverwante diensten
0	-	-	-	-	-	Overige winning van delfstoffen
0	-	-	0	-	0	Vervaardiging van voedingsmiddelen en dranken
0	-	-	-	-	-	Vervaardiging van textiel
0	-	-	-	-	-	Vervaardiging van kleding en bontnijverheid
-	-	-	-	-	-	Leernijverheid en vervaardiging van schoeisel
0	-	-	0	-	0	Houtindustrie en vervaardiging van artikelen van hout en van kurk, exclusief meubelen; vervaardiging van artikelen van riet en vlechtwerk
0	-	-	-	-	-	Vervaardiging van pulp, papier en papierwaren
0	-	-	0	-	0	Uitgeverijen, drukkerijen en reproductie van opgenomen media
0	-	0	-	-	0	Vervaardiging van chemische producten
-	-	0	-	-	-	Vervaardiging van producten van rubber en kunststof
0	0	-	-	-	0	Vervaard. van overige niet-metaalhoudende minerale producten
0	-	0	-	-	-	Vervaardiging van metalen in primaire vorm
0	0	0	-	-	0	Vervaardiging van producten van metaal
0	-	0	-	-	0	Vervaardiging van machines, apparaten en werktuigen, n.e.g.
0	-	-	-	-	-	Vervaardiging van kantoorapparaten en computers
0	-	0	0	-	-	Vervaardiging van elektrische machines en apparaten
0	-	-	-	-	-	Vervaardiging van audio-, video- en telecommunicatieapparatuur
0	-	-	-	-	-	Vervaardiging van medische apparatuur en instrumenten, van precisie- en optische instrumenten en van uurwerken
-	-	-	0	-	-	Vervaardiging en assemblage van auto's, ... (3)
-	-	0	-	-	-	Vervaardiging van overige transportmiddelen
0	-	0	-	-	0	Vervaardiging van meubelen; overige industrie
-	-	-	1	-	-	Recycling
0	-	0	-	-	0	Productie, distributie van elektriciteit, gas, stoom, warm water
0	-	-	-	0	-	Winning, zuivering en distributie van water
2	12	1	0	-	2	Bouwnijverheid

Demografie van de ondernemingen 2002

Aantal opgerichte ondernemingen per provincie naar juridische vorm - vervolg

Provincie Waals-Brabant		Aantal ondernemingen naar juridische vorm				
		Totaal	0 Individuele onderneming	1 VGN ou VEG	2 NV ou VGD	3 BVBA
NACE BEL Code en activiteiten						
50	Verkoop, onderhoud, reparatie van auto's en motorrijwielen,...(4)	52	24	0	7	20
51	Groothandel en handelsbemiddeling, ...(5)	156	81	1	19	47
52	Detailhandel, met uitzondering van de detailhandel in auto's en motorrijwielen; reparatie van consumentenartikelen	200	98	2	15	74
55	Hotels en restaurants	114	60	1	3	42
60	Vervoer te land; vervoer via pijpleidingen	15	8	0	1	6
61	Vervoer over water	0	-	-	0	-
62	Luchtvaart	0	0	-	0	0
63	Vervoerondersteunende activiteiten; reisbureaus	8	6	-	1	1
64	Post en telecommunicatie	18	13	-	0	5
65	Financiële instellingen, exclusief het verzekerings wezen en pensioenfondsen	3	0	0	1	2
67	Ondersteunende activiteiten i.v.m. financiële instellingen en het verzekeringswezen	8	2	-	1	5
70	Verhuur en handel in onroerende goederen	57	21	1	16	18
71	Verhuur van machines en werktuigen zonder bedieningspersoneel en van overige onroerende goederen	21	8	0	2	10
72	Activiteiten in verband met computers	146	85	3	6	48
73	Speur- en ontwikkelingswerk	5	4	-	0	1
74	Overige zakelijke dienstverlening	579	328	8	31	190
75	Openbaar bestuur en defensie; verplichte sociale verzekeringen	3	1	0	0	1
80	Onderwijs	19	12	-	0	5
85	Gezondheidszorg en maatschappelijke dienstverlening	30	26	-	0	2
90	Inzameling en verwerking van afvalwater en afval	1	1	-	0	0
91	Diverse verenigingen	3	0	-	0	0
92	Recreatie, cultuur en sport	100	64	0	2	21
93	Overige diensten	76	61	0	1	12
95	Particuliere huishoudens met werknemers	0	0	-	-	0
99	Extraterritoriale organisaties en lichamen	1	-	-	-	0

(1) Houtindustrie en vervaardiging van artikelen van hout en van kurk, exclusief meubelen ; vervaardiging van artikelen van riet en vlechtwerk

(2) Vervaardiging van cokes, geraffineerde aardolieproducten en splijt- en kweekstoffen

(3) Vervaardiging en assemblage van auto's, aanhangwagens en opleggers

(4) Verkoop, onderhoud en reparatie van auto's en motorrijwielen; detailhandel in motorbrandstoffen

(5) Groothandel en handelsbemiddeling, met uitzondering van de handel in auto's en motorrijwielen

(6) Verzekeringswezen en pensioenfondsen, exclusief verplichte sociale verzekeringen

Demografie van de ondernemingen 2002

Aantal ondernemingen naar juridische vorm (vervolg)						NACE BEL Code en activiteiten
4 Cooperative vennootschap	5 Handels vereniging	6 - Handels- vennootschap v. buitenl. recht	7 VZW	8 - Publiek- rechterlijke instelling	9 Andere	
0	-	1	0	0	0	Verkoop, onderhoud, reparatie van auto's en motorrijwielen,...(4)
3	0	1	1	0	3	Groothandel en handelsbemiddeling, ...(5)
4	0	0	2	-	5	Detailhandel, met uitzondering van de detailhandel in auto's en motorrijwielen; reparatie van consumentenartikelen
0	-	0	1	-	7	Hotels en restaurants
0	-	0	-	0	0	Vervoer te land; vervoer via pijpleidingen
0	-	-	-	-	-	Vervoer over water
-	-	-	0	-	-	Luchtvaart
0	0	-	0	-	0	Vervoerondersteunende activiteiten; reisbureaus
0	-	-	0	-	-	Post en telecommunicatie
0	-	0	-	-	-	Financiële instellingen, exclusief het verzekerings wezen en pensioenfondsen
0	-	0	-	-	0	Ondersteunende activiteiten i.v.m. financiële instellingen en het verzekeringswezen
0	-	0	0	-	1	Verhuur en handel in onroerende goederen
0	-	0	0	-	1	Verhuur van machines en werktuigen zonder bedieningspersoneel en van overige onroerende goederen
2	-	2	0	-	0	Activiteiten in verband met computers
0	-	0	0	-	0	Speur- en ontwikkelingswerk
9	3	1	4	0	5	Overige zakelijke dienstverlening
-	-	-	-	1	0	Openbaar bestuur en defensie; verplichte sociale verzekeringen
0	-	0	2	0	0	Onderwijs
0	-	0	1	0	1	Gezondheidszorg en maatschappelijke dienstverlening
0	0	-	-	-	0	Inzameling en verwerking van afvalwater en afval
1	-	-	2	0	0	Diverse verenigingen
1	0	0	11	0	1	Recreatie, cultuur en sport
1	-	-	0	-	1	Overige diensten
-	-	-	-	-	-	Particuliere huishoudens met werknemers
-	-	-	1	-	-	Extraterritoriale organisaties en lichamen

Demografie van de ondernemingen 2002

Aantal opgerichte ondernemingen per provincie naar juridische vorm - vervolg

Provincie Henegouwen	NACE BEL Code en activiteiten	Aantal ondernemingen naar juridische vorm				
		Totaal	0 Individuele onderneming	1 VGN ou VEG	2 NV ou VGD	3 BVBA
A-Q Totaal activiteiten		4.604	3.047	38	220	1.012
01	Landbouw, jacht en diensten in verband met deze activiteiten	242	176	7	4	17
02	Bosbouw, bosexploitatie en aanverwante diensten	7	6	0	0	1
05	Visserij, visteelt en aanverwante diensten	0	0	-	0	0
10	Winning van steenkool, bruinkool en turf	0	0	-	0	0
14	Overige winning van delfstoffen	2	0	-	1	1
15	Vervaardiging van voedingsmiddelen en dranken	47	29	2	5	8
16	Vervaardiging van tabaksproducten	0	-	-	0	-
17	Vervaardiging van textiel	7	4	0	0	3
18	Vervaardiging van kleding en bontnijverheid	12	11	-	1	0
19	Leermijverheid en vervaardiging van schoeisel	1	1	0	0	0
20	Houtindustrie en vervaardiging van artikelen van hout en van kurk, exclusief meubelen; vervaardiging van artikelen van riet en vlechtwerk	11	9	-	0	1
21	Vervaardiging van pulp, papier en papierwaren	0	0	-	0	0
22	Uitgeverijen, drukkerijen en reproductie van opgenomen media	22	9	1	3	7
23	Vervaardiging van cokes, geraffineerde aardolieproducten (2)	0	0	-	0	-
24	Vervaardiging van chemische producten	2	1	-	1	0
25	Vervaardiging van producten van rubber en kunststof	1	0	-	1	0
26	Vervaard. van overige niet-metaalhoudende minerale producten	10	5	-	1	3
27	Vervaardiging van metalen in primaire vorm	1	0	-	0	1
28	Vervaardiging van producten van metaal	42	20	0	3	14
29	Vervaardiging van machines, apparaten en werktuigen, n.e.g.	7	6	-	0	1
30	Vervaardiging van kantoormachines en computers	2	1	-	1	0
31	Vervaardiging van elektrische machines en apparaten	1	0	-	1	0
32	Vervaardiging van audio-, video- en telecommunicatieapparatuur	1	0	-	1	0
33	Vervaardiging van medische apparatuur en instrumenten, van precisie- en optische instrumenten en van uurwerken	3	2	-	0	1
34	Vervaardiging en assemblage van auto's, ... (3)	0	0	-	0	0
35	Vervaardiging van overige transportmiddelen	0	0	-	0	0
36	Vervaardiging van meubelen; overige industrie	18	11	0	2	5
37	Recycling	3	1	-	1	1
40	Productie, distributie van elektriciteit, gas, stoom, warm water	1	0	-	0	0
41	Winning, zuivering en distributie van water	1	-	0	0	1

Demografie van de ondernemingen 2002

Aantal ondernemingen naar juridische vorm (vervolg)						NACE BEL Code en activiteiten
4 Coöperatieve vennootschap	5 Handels vereniging	6 - Handels- vennootschap v. buitenl. recht	7 VZW	8 - Publiek- rechterlijke instelling	9 Andere	
66	22	10	83	2	104	Totaal activiteiten
6	0	1	3	-	28	Landbouw, jacht en diensten in verband met deze activiteiten
-	0	-	0	-	0	Bosbouw, bosexploitatie en aanverwante diensten
-	-	-	0	-	0	Visserij, visteelt en aanverwante diensten
0	-	-	-	-	-	Winning van steenkool, bruinkool en turf
-	-	0	-	-	-	Overige winning van delfstoffen
1	0	0	1	-	1	Vervaardiging van voedingsmiddelen en dranken
-	-	-	-	-	-	Vervaardiging van tabaksproducten
0	-	0	0	-	0	Vervaardiging van textiel
0	-	-	-	-	0	Vervaardiging van kleding en bontnijverheid
0	-	-	0	-	-	Leernijverheid en vervaardiging van schoeisel
1	-	-	-	-	0	Houtindustrie en vervaardiging van artikelen van hout en van kurk, exclusief meubelen; vervaardiging van artikelen van riet en vlechtwerk
0	-	0	-	-	-	Vervaardiging van pulp, papier en papierwaren
0	0	-	2	-	0	Uitgeverijen, drukkerijen en reproductie van opgenomen media
-	-	-	-	0	-	Vervaardiging van cokes, geraffineerde aardolieproducten (2)
0	-	0	-	-	-	Vervaardiging van chemische producten
0	-	0	-	-	-	Vervaardiging van producten van rubber en kunststof
0	-	0	-	-	1	Vervaard. van overige niet-metaalhoudende minerale producten
0	-	0	-	-	-	Vervaardiging van metalen in primaire vorm
1	0	2	0	-	2	Vervaardiging van producten van metaal
0	0	0	-	-	0	Vervaardiging van machines, apparaten en werktuigen, n.e.g.
-	-	0	-	-	-	Vervaardiging van kantoormachines en computers
0	0	0	-	-	0	Vervaardiging van elektrische machines en apparaten
0	-	-	-	-	-	Vervaardiging van audio-, video- en telecommunicatieapparatuur
0	-	0	-	-	-	Vervaardiging van medische apparatuur en instrumenten, van precisie- en optische instrumenten en van uurwerken
0	-	0	-	-	-	Vervaardiging en assemblage van auto's, ... (3)
-	-	0	-	-	-	Vervaardiging van overige transportmiddelen
0	-	0	0	-	0	Vervaardiging van meubelen; overige industrie
0	-	-	-	-	0	Recycling
0	-	-	1	0	-	Productie, distributie van elektriciteit, gas, stoom, warm water
0	-	-	-	0	0	Winning, zuivering en distributie van water

Demografie van de ondernemingen 2002

Aantal opgerichte ondernemingen per provincie naar juridische vorm - vervolg

Provincie Henegouwen		Aantal ondernemingen naar juridische vorm				
		Totaal	0 Individuele onderneming	1 VGN ou VEG	2 NV ou VGD	3 BVBA
NACE BEL Code en activiteiten						
45	Bouwnijverheid	570	348	3	18	172
50	Verkoop, onderhoud, reparatie van auto's en motorrijwielen,...(4)	170	110	1	8	47
51	Groothandel en handelsbemiddeling, ...(5)	455	322	3	25	92
52	Detailhandel, met uitzondering van de detailhandel in auto's en motorrijwielen; reparatie van consumentenartikelen	718	482	4	32	175
55	Hotels en restaurants	630	464	3	13	112
60	Vervoer te land; vervoer via pijpleidingen	64	38	0	3	22
61	Vervoer over water	10	10	-	0	0
62	Luchtvaart	1	0	-	1	0
63	Vervoerondersteunende activiteiten; reisbureaus	47	31	1	4	9
64	Post en telecommunicatie	46	40	0	1	1
65	Financiële instellingen, exclusief het verzekerings wezen en pensioenfondsen	6	0	0	3	3
66	Verzekeringswezen en pensioenfondsen, ...(6)	0	-	-	-	0
67	Ondersteunende activiteiten i.v.m. financiële instellingen en het verzekeringswezen	13	5	0	3	4
70	Verhuur en handel in onroerende goederen	87	23	1	26	32
71	Verhuur van machines en werktuigen zonder bedieningspersoneel en van overige onroerende goederen	37	15	1	3	15
72	Activiteiten in verband met computers	145	91	2	8	38
73	Speur- en ontwikkelingswerk	4	0	-	3	0
74	Overige zakelijke dienstverlening	630	400	5	35	164
75	Openbaar bestuur en defensie; verplichte sociale verzekeringen	6	0	0	-	1
80	Onderwijs	30	18	1	1	4
85	Gezondheidszorg en maatschappelijke dienstverlening	62	47	0	0	3
90	Inzameling en verwerking van afvalwater en afval	8	1	-	1	2
91	Diverse verenigingen	6	1	-	-	1
92	Recreatie, cultuur en sport	160	102	2	4	16
93	Overige diensten	252	204	1	2	34
95	Particuliere huishoudens met werknemers	3	3	-	0	-

(1) Houtindustrie en vervaardiging van artikelen van hout en van kurk, exclusief meubelen ; vervaardiging van artikelen van riet en vlechtwerk

(2) Vervaardiging van cokes, geraffineerde aardolieproducten en splijt- en kweekstoffen

(3) Vervaardiging en assemblage van auto's, aanhangwagens en opleggers

(4) Verkoop, onderhoud en reparatie van auto's en motorrijwielen; detailhandel in motorbrandstoffen

(5) Groothandel en handelsbemiddeling, met uitzondering van de handel in auto's en motorrijwielen

(6) Verzekeringswezen en pensioenfondsen, exclusief verplichte sociale verzekeringen

Demografie van de ondernemingen 2002

Aantal ondernemingen naar juridische vorm (vervolg)							NACE BEL Code en activiteiten
4 Coöperatieve vennootschap	5 Handels vereniging	6 - Handels- vennootschap v. buitenl. recht	7 VZW	8 - Publiek- rechterlijke instelling	9 Andere		
5	14	0	0	-	10	Bouwnijverheid	
1	0	1	0	0	2	Verkoop, onderhoud, reparatie van auto's en motorrijwielen,...(4)	
5	0	1	2	-	5	Groothandel en handelsbemiddeling, ...(5)	
13	3	0	1	-	8	Detailhandel, met uitzondering van de detailhandel in auto's en motorrijwielen; reparatie van consumentenartikelen	
5	0	2	12	0	19	Hotels en restaurants	
0	0	0	1	-	0	Vervoer te land; vervoer via pijpleidingen	
-	-	-	-	-	0	Vervoer over water	
-	-	-	-	-	-	Luchtvaart	
0	-	0	1	0	1	Vervoerondersteunende activiteiten; reisbureaus	
1	2	0	0	-	1	Post en telecommunicatie	
0	-	-	-	-	0	Financiële instellingen, exclusief het verzekerings wezen en pensioenfondsen	
-	-	-	-	-	-	Verzekeringswezen en pensioenfondsen, ...(6)	
1	-	-	-	-	-	Ondersteunende activiteiten i.v.m. financiële instellingen en het verzekeringswezen	
3	0	0	0	0	2	Verhuur en handel in onroerende goederen	
1	-	-	0	-	2	Verhuur van machines en werktuigen zonder bedieningspersoneel en van overige onroerende goederen	
1	-	2	2	-	1	Activiteiten in verband met computers	
0	-	-	1	-	0	Speur- en ontwikkelingswerk	
10	0	1	8	0	7	Overige zakelijke dienstverlening	
1	-	-	1	2	1	Openbaar bestuur en defensie; verplichte sociale verzekeringen	
2	-	-	4	-	0	Onderwijs	
1	-	-	6	0	5	Gezondheidszorg en maatschappelijke dienstverlening	
2	1	-	-	0	1	Inzameling en verwerking van afvalwater en afval	
1	0	-	3	0	0	Diverse verenigingen	
0	1	-	34	-	1	Recreatie, cultuur en sport	
4	1	-	0	-	6	Overige diensten	
-	-	-	0	-	-	Particuliere huishoudens met werknemers	

Demografie van de ondernemingen 2002

Aantal opgerichte ondernemingen per provincie naar juridische vorm - vervolg

Provincie Luik	NACE BEL Code en activiteiten	Aantal ondernemingen naar juridische vorm				
		Totaal	0 Individuele onderneming	1 VGN ou VEG	2 NV ou VGD	3 BVBA
A-Q Totaal activiteiten		4.156	2.723	57	189	916
01	Landbouw, jacht en diensten in verband met deze activiteiten	192	138	2	4	16
02	Bosbouw, bosexploitatie en aanverwante diensten	33	29	0	1	3
05	Visserij, visteelt en aanverwante diensten	1	0	-	0	1
10	Winning van steenkool, bruinkool en turf	1	-	-	0	1
14	Overige winning van delfstoffen	2	2	-	0	0
15	Vervaardiging van voedingsmiddelen en dranken	32	19	0	1	11
17	Vervaardiging van textiel	7	4	0	0	3
18	Vervaardiging van kleding en bontnijverheid	5	5	-	0	0
19	Leernijverheid en vervaardiging van schoeisel	0	0	-	0	0
20	Houtindustrie en vervaardiging van artikelen van hout en van kurk, exclusief meubelen; vervaardiging van artikelen van riet en vlechtwerk	17	14	-	0	3
21	Vervaardiging van pulp, papier en papierwaren	1	0	-	0	1
22	Uitgeverijen, drukkerijen en reproductie van opgenomen media	32	25	0	0	5
23	Vervaardiging van cokes, geraffineerde aardolieproducten (2)	0	-	-	0	-
24	Vervaardiging van chemische producten	3	0	-	1	1
25	Vervaardiging van producten van rubber en kunststof	2	1	0	0	0
26	Vervaard. van overige niet-metaalhoudende minerale producten	7	4	0	0	1
27	Vervaardiging van metalen in primaire vorm	1	0	-	0	1
28	Vervaardiging van producten van metaal	56	33	1	6	13
29	Vervaardiging van machines, apparaten en werktuigen, n.e.g.	8	3	0	1	3
30	Vervaardiging van kantoormachines en computers	2	2	-	0	0
31	Vervaardiging van elektrische machines en apparaten	3	2	-	1	0
32	Vervaardiging van audio-, video- en telecommunicatieapparatuur	2	1	-	0	1
33	Vervaardiging van medische apparatuur en instrumenten, van precisie- en optische instrumenten en van uurwerken	11	6	-	1	4
34	Vervaardiging en assemblage van auto's, ... (3)	1	0	0	0	1
35	Vervaardiging van overige transportmiddelen	1	1	-	0	0
36	Vervaardiging van meubelen; overige industrie	26	19	0	1	3
37	Recycling	3	2	-	1	0
40	Productie, distributie van elektriciteit, gas, stoom, warm water	1	-	-	0	1
41	Winning, zuivering en distributie van water	0	0	-	-	0
45	Bouwnijverheid	493	310	5	15	122

Demografie van de ondernemingen 2002

Aantal ondernemingen naar juridische vorm (vervolg)						NACE BEL Code en activiteiten
4 Coöperatieve vennootschap	5 Handels vereniging	6 - Handels- vennootschap v. buitenl. recht	7 VZW	8 - Publiek- rechterlijke instelling	9 Andere	
65	33	18	83	2	70	Totaal activiteiten
4	1	0	2	0	25	Landbouw, jacht en diensten in verband met deze activiteiten
0	-	-	-	-	0	Bosbouw, bosexploitatie en aanverwante diensten
-	-	-	0	-	0	Visserij, visteelt en aanverwante diensten
-	-	-	-	-	-	Winning van steenkool, bruinkool en turf
-	0	-	0	-	0	Overige winning van delfstoffen
0	1	0	0	-	0	Vervaardiging van voedingsmiddelen en dranken
0	-	0	-	-	0	Vervaardiging van textiel
0	-	-	0	-	0	Vervaardiging van kleding en bontnijverheid
0	-	-	-	-	-	Leernijverheid en vervaardiging van schoeisel
0	0	-	0	-	0	Houtindustrie en vervaardiging van artikelen van hout en van kurk, exclusief meubelen; vervaardiging van artikelen van riet en vlechtwerk
-	-	-	0	-	-	Vervaardiging van pulp, papier en papierwaren
1	-	0	1	-	0	Uitgeverijen, drukkerijen en reproductie van opgenomen media
-	-	-	-	-	-	Vervaardiging van cokes, geraffineerde aardolieproducten (2)
0	-	1	-	-	-	Vervaardiging van chemische producten
1	-	-	-	-	-	Vervaardiging van producten van rubber en kunststof
0	2	0	-	-	0	Vervaard. van overige niet-metaalhoudende minerale producten
0	-	0	-	-	-	Vervaardiging van metalen in primaire vorm
0	0	1	-	-	2	Vervaardiging van producten van metaal
1	0	0	0	-	-	Vervaardiging van machines, apparaten en werktuigen, n.e.g.
0	-	-	-	-	-	Vervaardiging van kantoorcomputers en computers
0	0	0	-	-	0	Vervaardiging van elektrische machines en apparaten
0	-	-	-	-	0	Vervaardiging van audio-, video- en telecommunicatieapparatuur
0	-	0	0	-	0	Vervaardiging van medische apparatuur en instrumenten, van precisie- en optische instrumenten en van uurwerken
0	-	0	-	-	0	Vervaardiging en assemblage van auto's, ... (3)
0	-	-	-	-	-	Vervaardiging van overige transportmiddelen
1	1	1	0	-	0	Vervaardiging van meubelen; overige industrie
0	-	0	0	-	0	Recycling
0	-	0	-	0	0	Productie, distributie van elektriciteit, gas, stoom, warm water
0	-	-	0	0	0	Winning, zuivering en distributie van water
6	23	6	0	-	6	Bouwnijverheid

Demografie van de ondernemingen 2002

Aantal opgerichte ondernemingen per provincie naar juridische vorm - vervolg

Provincie Luik		Aantal ondernemingen naar juridische vorm				
		Totaal	0 Individuele onderneming	1 VGN ou VEG	2 NV ou VGD	3 BVBA
NACE BEL Code en activiteiten						
50	Verkoop, onderhoud, reparatie van auto's en motorrijwielen,...(4)	148	88	3	9	46
51	Groothandel en handelsbemiddeling, ...(5)	337	235	5	18	67
52	Detailhandel, met uitzondering van de detailhandel in auto's en motorrijwielen; reparatie van consumentenartikelen	580	369	11	21	151
55	Hotels en restaurants	514	306	7	10	155
60	Vervoer te land; vervoer via pijpleidingen	58	32	0	1	23
61	Vervoer over water	3	2	-	1	0
62	Luchtvaart	1	1	-	0	-
63	Vervoerondersteunende activiteiten; reisbureaus	25	13	0	6	3
64	Post en telecommunicatie	74	54	2	0	14
65	Financiële instellingen, exclusief het verzekerings wezen en pensioenfondsen	4	1	1	0	2
66	Verzekeringswezen en pensioenfondsen, ...(6)	2	1	-	0	-
67	Ondersteunende activiteiten i.v.m. financiële instellingen en het verzekeringswezen	13	8	0	1	3
70	Verhuur en handel in onroerende goederen	83	33	1	19	24
71	Verhuur van machines en werktuigen zonder bedieningspersoneel en van overige onroerende goederen	21	14	0	2	3
72	Activiteiten in verband met computers	126	81	3	8	30
73	Speur- en ontwikkelingswerk	3	1	0	1	1
74	Overige zakelijke dienstverlening	712	482	12	48	144
75	Openbaar bestuur en defensie; verplichte sociale verzekeringen	3	1	-	-	1
80	Onderwijs	31	22	1	0	4
85	Gezondheidszorg en maatschappelijke dienstverlening	96	81	0	0	5
90	Inzameling en verwerking van afvalwater en afval	5	2	-	1	1
91	Diverse verenigingen	6	1	-	0	2
92	Recreatie, cultuur en sport	188	121	2	9	22
93	Overige diensten	179	153	1	1	20
95	Particuliere huishoudens met werknemers	1	1	-	-	-

(1) Houtindustrie en vervaardiging van artikelen van hout en van kurk, exclusief meubelen ; vervaardiging van artikelen van riet en vlechtwerk

(2) Vervaardiging van cokes, geraffineerde aardolieproducten en splijt- en kweekstoffen

(3) Vervaardiging en assemblage van auto's, aanhangwagens en opleggers

(4) Verkoop, onderhoud en reparatie van auto's en motorrijwielen; detailhandel in motorbrandstoffen

(5) Groothandel en handelsbemiddeling, met uitzondering van de handel in auto's en motorrijwielen

(6) Verzekeringswezen en pensioenfondsen, exclusief verplichte sociale verzekeringen

Demografie van de ondernemingen 2002

Aantal ondernemingen naar juridische vorm (vervolg)						NACE BEL Code en activiteiten
4 Coöperatieve vennootschap	5 Handels vereniging	6 - Handels- vennootschap v. buitenl. recht	7 VZW	8 - Publiek- rechterlijke instelling	9 Andere	
2	-	0	0	-	0	Verkoop, onderhoud, reparatie van auto's en motorrijwielen, ... (4)
6	0	4	1	-	1	Groothandel en handelsbemiddeling, ... (5)
11	0	0	10	-	7	Detailhandel, met uitzondering van de detailhandel in auto's en motorrijwielen; reparatie van consumentenartikelen
8	1	0	17	-	10	Hotels en restaurants
1	-	1	0	0	0	Vervoer te land; vervoer via pijpleidingen
0	-	-	-	-	0	Vervoer over water
0	-	0	-	-	-	Luchtvaart
0	0	1	0	1	1	Vervoerondersteunende activiteiten; reisbureaus
0	-	-	3	-	1	Post en telecommunicatie
0	-	0	0	0	0	Financiële instellingen, exclusief het verzekeringswezen en pensioenfondsen
-	-	-	-	-	1	Verzekeringswezen en pensioenfondsen, ... (6)
1	-	-	0	-	0	Ondersteunende activiteiten i.v.m. financiële instellingen en het verzekeringswezen
4	0	-	1	0	1	Verhuur en handel in onroerende goederen
1	-	1	0	0	0	Verhuur van machines en werktuigen zonder bedieningspersoneel en van overige onroerende goederen
2	-	1	0	0	1	Activiteiten in verband met computers
0	-	-	0	0	0	Speur- en ontwikkelingswerk
13	3	1	5	0	4	Overige zakelijke dienstverlening
0	-	-	0	1	0	Openbaar bestuur en defensie; verplichte sociale verzekeringen
1	-	-	3	0	0	Onderwijs
0	-	0	5	0	5	Gezondheidszorg en maatschappelijke dienstverlening
0	1	0	0	0	-	Inzameling en verwerking van afvalwater en afval
0	-	-	2	-	1	Diverse verenigingen
1	0	0	31	0	2	Recreatie, cultuur en sport
0	0	-	2	0	2	Overige diensten
-	-	-	-	-	-	Particuliere huishoudens met werknemers

Demografie van de ondernemingen 2002

Aantal opgerichte ondernemingen per provincie naar juridische vorm - vervolg

Provincie Luxemburg	NACE BEL Code en activiteiten	Aantal ondernemingen naar juridische vorm				
		Totaal	0 Individuele onderneming	1 VGN ou VEG	2 NV ou VGD	3 BVBA
A-Q Totaal activiteiten		1.159	855	7	32	191
01 Landbouw, jacht en diensten in verband met deze activiteiten		102	82	0	0	4
02 Bosbouw, bosexploitatie en aanverwante diensten		58	54	0	0	1
05 Visserij, visteelt en aanverwante diensten		4	2	-	0	0
14 Overige winning van delfstoffen		0	0	-	0	0
15 Vervaardiging van voedingsmiddelen en dranken		8	3	0	0	5
16 Vervaardiging van tabaksproducten		0	0	-	-	-
17 Vervaardiging van textiel		0	0	-	0	0
18 Vervaardiging van kleding en bontnijverheid		2	1	-	1	0
19 Leernijverheid en vervaardiging van schoeisel		0	0	-	-	-
20 Houtindustrie en vervaardiging van artikelen van hout en van kurk, exclusief meubelen; vervaardiging van artikelen van riet en vlechtwerk		5	2	0	0	2
21 Vervaardiging van pulp, papier en papierwaren		0	-	-	0	0
22 Uitgeverijen, drukkerijen en reproductie van opgenomen media		3	2	-	0	1
23 Vervaardiging van cokes, geraffineerde aardolieproducten (2)		0	-	-	-	0
24 Vervaardiging van chemische producten		2	1	0	0	1
25 Vervaardiging van producten van rubber en kunststof		0	0	-	0	0
26 Vervaard. van overige niet-metaalhoudende minerale producten		3	3	0	0	0
27 Vervaardiging van metalen in primaire vorm		1	1	-	0	-
28 Vervaardiging van producten van metaal		4	4	-	0	0
29 Vervaardiging van machines, apparaten en werktuigen, n.e.g.		2	1	-	1	0
30 Vervaardiging van kantoormachines en computers		0	-	-	-	0
31 Vervaardiging van elektrische machines en apparaten		0	0	-	0	0
32 Vervaardiging van audio-, video- en telecommunicatieapparatuur		0	0	-	0	0
33 Vervaardiging van medische apparatuur en instrumenten, van precisie- en optische instrumenten en van uurwerken		1	1	-	0	0
34 Vervaardiging en assemblage van auto's, ... (3)		1	1	-	0	0
35 Vervaardiging van overige transportmiddelen		0	0	-	-	-
36 Vervaardiging van meubelen; overige industrie		2	2	-	0	0
37 Recycling		0	0	-	0	0
40 Productie, distributie van elektriciteit, gas, stoom, warm water		2	0	-	0	2
41 Winning, zuivering en distributie van water		0	-	-	-	-
45 Bouwnijverheid		196	154	0	5	32

Demografie van de ondernemingen 2002

Aantal ondernemingen naar juridische vorm (vervolg)						NACE BEL Code en activiteiten
4 Coöperatieve vennootschap	5 Handels vereniging	6 - Handels- vennootschap v. buitenl. recht	7 VZW	8 - Publiek- rechterlijke instelling	9 Andere	
28	4	3	25	0	14	Totaal activiteiten
8	0	0	2	0	6	Landbouw, jacht en diensten in verband met deze activiteiten
0	-	0	1	-	2	Bosbouw, bosexploitatie en aanverwante diensten
2	-	-	0	-	-	Visserij, visteelt en aanverwante diensten
0	-	0	-	-	-	Overige winning van delfstoffen
0	-	-	0	-	0	Vervaardiging van voedingsmiddelen en dranken
-	-	-	-	-	-	Vervaardiging van tabaksproducten
-	-	-	-	-	-	Vervaardiging van textiel
-	-	-	-	-	-	Vervaardiging van kleding en bontnijverheid
-	-	-	-	-	-	Leernijverheid en vervaardiging van schoeisel
0	-	1	-	-	0	Houtindustrie en vervaardiging van artikelen van hout en van kurk, exclusief meubelen; vervaardiging van artikelen van riet en vlechtwerk
-	-	-	-	-	-	Vervaardiging van pulp, papier en papierwaren
0	-	-	0	-	0	Uitgeverijen, drukkerijen en reproductie van opgenomen media
-	-	-	-	-	-	Vervaardiging van cokes, geraffineerde aardolieproducten (2)
0	-	0	-	-	0	Vervaardiging van chemische producten
-	-	0	-	-	-	Vervaardiging van producten van rubber en kunststof
0	-	0	-	-	0	Vervaard. van overige niet-metaalhoudende minerale producten
-	-	0	-	-	-	Vervaardiging van metalen in primaire vorm
0	-	0	0	-	0	Vervaardiging van producten van metaal
0	-	0	-	-	0	Vervaardiging van machines, apparaten en werktuigen, n.e.g.
-	-	0	-	-	-	Vervaardiging van kantoormachines en computers
-	-	-	-	-	-	Vervaardiging van elektrische machines en apparaten
-	-	0	-	-	-	Vervaardiging van audio-, video- en telecommunicatieapparatuur
-	-	0	-	-	-	Vervaardiging van medische apparatuur en instrumenten, van precisie- en optische instrumenten en van uurwerken
0	-	-	-	-	-	Vervaardiging en assemblage van auto's, ... (3)
-	-	-	-	-	-	Vervaardiging van overige transportmiddelen
0	-	-	0	-	-	Vervaardiging van meubelen; overige industrie
-	-	-	-	-	-	Recycling
0	-	0	-	-	-	Productie, distributie van elektriciteit, gas, stoom, warm water
0	0	-	-	-	-	Winning, zuivering en distributie van water
0	3	1	-	-	1	Bouwnijverheid

Demografie van de ondernemingen 2002

Aantal opgerichte ondernemingen per provincie naar juridische vorm - vervolg

Provincie Luxemburg		Aantal ondernemingen naar juridische vorm				
		Totaal	0 Individuele onderneming	1 VGN ou VEG	2 NV ou VGD	3 BVBA
NACE BEL Code en activiteiten						
50	Verkoop, onderhoud, reparatie van auto's en motorrijwielen,...(4)	44	23	0	3	16
51	Groothandel en handelsbemiddeling, ...(5)	68	51	1	2	9
52	Detailhandel, met uitzondering van de detailhandel in auto's en motorrijwielen; reparatie van consumentenartikelen	165	118	2	8	31
55	Hotels en restaurants	136	92	1	1	39
60	Vervoer te land; vervoer via pijpleidingen	16	8	-	0	5
62	Luchtvaart	0	0	-	-	-
63	Vervoerondersteunende activiteiten; reisbureaus	5	3	-	1	0
64	Post en telecommunicatie	5	4	-	-	1
65	Financiële instellingen, exclusief het verzekerings wezen en pensioenfondsen	4	2	-	2	0
66	Verzekeringswezen en pensioenfondsen, ...(6)	0	0	-	-	-
67	Ondersteunende activiteiten i.v.m. financiële instellingen en het verzekeringswezen	5	1	0	1	3
70	Verhuur en handel in onroerende goederen	11	5	0	3	0
71	Verhuur van machines en werktuigen zonder bedieningspersoneel en van overige onroerende goederen	6	2	-	0	2
72	Activiteiten in verband met computers	12	9	0	1	2
73	Speur- en ontwikkelingswerk	1	1	-	-	0
74	Overige zakelijke dienstverlening	115	84	3	2	21
75	Openbaar bestuur en defensie; verplichte sociale verzekeringen	0	0	-	-	-
80	Onderwijs	10	9	-	0	0
85	Gezondheidszorg en maatschappelijke dienstverlening	14	11	-	0	1
90	Inzameling en verwerking van afvalwater en afval	1	1	-	0	0
91	Diverse verenigingen	3	0	-	-	0
92	Recreatie, cultuur en sport	56	39	0	1	7
93	Overige diensten	84	76	0	0	6
95	Particuliere huishoudens met werknemers	2	2	-	-	-

(1) Houtindustrie en vervaardiging van artikelen van hout en van kurk, exclusief meubelen ; vervaardiging van artikelen van riet en vlechtwerk

(2) Vervaardiging van cokes, geraffineerde aardolieproducten en splijt- en kweekstoffen

(3) Vervaardiging en assemblage van auto's, aanhangwagens en opleggers

(4) Verkoop, onderhoud en reparatie van auto's en motorrijwielen; detailhandel in motorbrandstoffen

(5) Groothandel en handelsbemiddeling, met uitzondering van de handel in auto's en motorrijwielen

(6) Verzekeringswezen en pensioenfondsen, exclusief verplichte sociale verzekeringen

Demografie van de ondernemingen 2002

Aantal ondernemingen naar juridische vorm (vervolg)						NACE BEL Code en activiteiten
4 Cooperative vennootschap	5 Handels vereniging	6 - Handels- vennootschap v. buitenl. recht	7 VZW	8 - Publiek- rechterlijke instelling	9 Andere	
2	-	-	-	-	0	Verkoop, onderhoud, reparatie van auto's en motorrijwielen, ... (4)
4	-	1	0	-	0	Groothandel en handelsbemiddeling, ... (5)
2	1	0	2	-	1	Detailhandel, met uitzondering van de detailhandel in auto's en motorrijwielen; reparatie van consumentenartikelen
1	-	0	1	-	1	Hotels en restaurants
2	0	0	1	-	0	Vervoer te land; vervoer via pijpleidingen
-	-	-	-	-	-	Luchtvaart
0	-	0	1	-	0	Vervoerondersteunende activiteiten; reisbureaus
0	-	0	0	-	-	Post en telecommunicatie
0	-	0	-	-	-	Financiële instellingen, exclusief het verzekeringswezen en pensioenfondsen
-	-	-	-	-	-	Verzekeringswezen en pensioenfondsen, ... (6)
0	-	-	-	-	-	Ondersteunende activiteiten i.v.m. financiële instellingen en het verzekeringswezen
3	-	0	0	-	0	Verhuur en handel in onroerende goederen
1	0	0	1	-	-	Verhuur van machines en werktuigen zonder bedieningspersoneel en van overige onroerende goederen
0	-	-	0	-	0	Activiteiten in verband met computers
-	-	-	0	-	-	Speur- en ontwikkelingswerk
3	-	0	1	0	1	Overige zakelijke dienstverlening
0	-	-	0	0	0	Openbaar bestuur en defensie; verplichte sociale verzekeringen
0	-	-	1	0	-	Onderwijs
0	-	-	2	0	0	Gezondheidszorg en maatschappelijke dienstverlening
0	0	-	-	-	-	Inzameling en verwerking van afvalwater en afval
0	-	-	2	-	1	Diverse verenigingen
0	0	-	9	-	0	Recreatie, cultuur en sport
0	-	-	1	-	1	Overige diensten
-	-	-	-	-	0	Particuliere huishoudens met werknemers

Demografie van de ondernemingen 2002

Aantal opgerichte ondernemingen per provincie naar juridische vorm - vervolg

Provincie Namen	Aantal ondernemingen naar juridische vorm				
		0 Individuele onderneming	1 VGN ou VEG	2 NV ou VGD	3 BVBA
NACE BEL Code en activiteiten	Totaal				
A-Q Totaal activiteiten	1.973	1.403	23	69	363
01 Landbouw, jacht en diensten in verband met deze activiteiten	153	116	5	0	11
02 Bosbouw, bosexploitatie en aanverwante diensten	22	18	-	2	0
05 Visserij, visteelt en aanverwante diensten	1	1	-	0	0
14 Overige winning van delfstoffen	2	1	-	1	0
15 Vervaardiging van voedingsmiddelen en dranken	23	21	0	0	1
16 Vervaardiging van tabaksproducten	0	-	-	-	-
17 Vervaardiging van textiel	2	2	-	0	0
18 Vervaardiging van kleding en bontnijverheid	1	1	0	0	0
19 Leernijverheid en vervaardiging van schoeisel	0	0	-	-	-
20 Houtindustrie en vervaardiging van artikelen van hout en van kurk, exclusief meubelen; vervaardiging van artikelen van riet en vlechtwerk	5	1	1	1	2
21 Vervaardiging van pulp, papier en papierwaren	0	0	-	0	-
22 Uitgeverijen, drukkerijen en reproductie van opgenomen media	9	7	0	0	2
23 Vervaardiging van cokes, geraffineerde aardolieproducten (2)	0	-	-	0	-
24 Vervaardiging van chemische producten	2	0	-	2	0
25 Vervaardiging van producten van rubber en kunststof	0	0	-	0	0
26 Vervaard. van overige niet-metaalhoudende minerale producten	6	1	-	1	3
27 Vervaardiging van metalen in primaire vorm	1	1	-	0	0
28 Vervaardiging van producten van metaal	15	7	0	2	6
29 Vervaardiging van machines, apparaten en werktuigen, n.e.g.	9	5	-	1	3
30 Vervaardiging van kantoormachines en computers	1	0	-	0	1
31 Vervaardiging van elektrische machines en apparaten	1	0	0	0	1
32 Vervaardiging van audio-, video- en telecommunicatieapparatuur	0	0	-	0	0
33 Vervaardiging van medische apparatuur en instrumenten, van precisie- en optische instrumenten en van uurwerken	3	1	0	1	1
34 Vervaardiging en assemblage van auto's, ... (3)	2	1	-	0	1
35 Vervaardiging van overige transportmiddelen	0	0	-	0	0
36 Vervaardiging van meubelen; overige industrie	12	11	-	0	1
37 Recycling	1	0	-	0	1
40 Productie, distributie van elektriciteit, gas, stoom, warm water	4	-	-	3	0
41 Winning, zuivering en distributie van water	0	0	-	-	-
45 Bouwnijverheid	266	197	0	2	56

Demografie van de ondernemingen 2002

Aantal ondernemingen naar juridische vorm (vervolg)						NACE BEL Code en activiteiten
4 Coöperatieve vennootschap	5 Handels vereniging	6 - Handels- vennootschap v. buitenl. recht	7 VZW	8 - Publiek- rechterlijke instelling	9 Andere	
24	8	1	34	3	45	Totaal activiteiten
0	1	0	1	-	19	Landbouw, jacht en diensten in verband met deze activiteiten
2	-	-	-	-	0	Bosbouw, bosexploitatie en aanverwante diensten
0	-	-	-	-	0	Visserij, visteelt en aanverwante diensten
-	-	-	-	-	0	Overige winning van delfstoffen
0	-	0	0	-	1	Vervaardiging van voedingsmiddelen en dranken
0	-	-	-	-	-	Vervaardiging van tabaksproducten
0	-	-	-	-	-	Vervaardiging van textiel
-	-	-	-	-	-	Vervaardiging van kleding en bontnijverheid
-	-	-	-	-	-	Leermijverheid en vervaardiging van schoeisel
0	-	-	-	-	0	Houtindustrie en vervaardiging van artikelen van hout en van kurk, exclusief meubelen; vervaardiging van artikelen van riet en vlechtwerk
-	-	-	-	-	-	Vervaardiging van pulp, papier en papierwaren
0	-	-	0	-	0	Uitgeverijen, drukkerijen en reproductie van opgenomen media
-	-	-	-	-	-	Vervaardiging van cokes, geraffineerde aardolieproducten (2)
0	-	0	-	-	-	Vervaardiging van chemische producten
0	-	0	-	-	-	Vervaardiging van producten van rubber en kunststof
0	-	-	0	-	1	Vervaard. van overige niet-metaalhoudende minerale producten
0	-	-	-	-	-	Vervaardiging van metalen in primaire vorm
0	0	-	-	-	0	Vervaardiging van producten van metaal
0	-	-	-	-	0	Vervaardiging van machines, apparaten en werktuigen, n.e.g.
-	-	-	-	-	-	Vervaardiging van kantoormachines en computers
-	-	-	-	-	0	Vervaardiging van elektrische machines en apparaten
0	-	-	-	-	-	Vervaardiging van audio-, video- en telecommunicatieapparatuur
0	-	-	-	-	-	Vervaardiging van medische apparatuur en instrumenten, van precisie- en optische instrumenten en van uurwerken
0	-	-	-	-	-	Vervaardiging en assemblage van auto's, ... (3)
0	-	-	-	-	-	Vervaardiging van overige transportmiddelen
0	-	-	0	-	0	Vervaardiging van meubelen; overige industrie
-	-	-	-	-	-	Recycling
0	-	-	1	0	-	Productie, distributie van elektriciteit, gas, stoom, warm water
0	-	-	-	-	-	Winning, zuivering en distributie van water
5	3	0	0	-	3	Bouwnijverheid

Demografie van de ondernemingen 2002

Aantal opgerichte ondernemingen per provincie naar juridische vorm - vervolg en einde

Provincie Namen	NACE BEL Code en activiteiten	Totaal	Aantal ondernemingen naar juridische vorm			
			0 Individuele onderneming	1 VGN ou VEG	2 NV ou VGD	3 BVBA
50	Verkoop, onderhoud, reparatie van auto's en motorrijwielen,...(4)	69	42	0	2	22
51	Groothandel en handelsbemiddeling, ...(5)	112	88	2	6	15
52	Detailhandel, met uitzondering van de detailhandel in auto's en motorrijwielen; reparatie van consumentenartikelen	264	175	4	9	73
55	Hotels en restaurants	192	128	0	4	51
60	Vervoer te land; vervoer via pijpleidingen	13	8	0	0	5
61	Vervoer over water	1	1	0	0	0
62	Luchtvaart	3	1	-	0	1
63	Vervoerondersteunende activiteiten; reisbureaus	12	7	0	0	1
64	Post en telecommunicatie	40	32	3	0	4
65	Financiële instellingen, exclusief het verzekerings wezen en pensioenfondsen	3	0	-	1	2
66	Verzekeringswezen en pensioenfondsen, ...(6)	0	-	-	0	-
67	Ondersteunende activiteiten i.v.m. financiële instellingen en het verzekeringswezen	4	1	0	2	1
70	Verhuur en handel in onroerende goederen	29	11	0	7	10
71	Verhuur van machines en werktuigen zonder bedieningspersoneel en van overige onroerende goederen	19	9	2	3	3
72	Activiteiten in verband met computers	81	52	1	5	20
73	Speur- en ontwikkelingswerk	2	1	-	1	0
74	Overige zakelijke dienstverlening	364	277	4	11	50
75	Openbaar bestuur en defensie; verplichte sociale verzekeringen	1	0	-	0	-
80	Onderwijs	11	7	0	1	1
85	Gezondheidszorg en maatschappelijke dienstverlening	33	27	-	0	2
90	Inzameling en verwerking van afvalwater en afval	3	1	-	-	1
91	Diverse verenigingen	1	0	-	-	0
92	Recreatie, cultuur en sport	73	49	1	0	4
93	Overige diensten	102	94	0	1	7
95	Particuliere huishoudens met werknemers	0	0	-	-	-

(1) Houtindustrie en vervaardiging van artikelen van hout en van kurk, exclusief meubelen ; vervaardiging van artikelen van riet en vlechtwerk

(2) Vervaardiging van cokes, geraffineerde aardolieproducten en splijt- en kweekstoffen

(3) Vervaardiging en assemblage van auto's, aanhangwagens en opleggers

(4) Verkoop, onderhoud en reparatie van auto's en motorrijwielen; detailhandel in motorbrandstoffen

(5) Groothandel en handelsbemiddeling, met uitzondering van de handel in auto's en motorrijwielen

(6) Verzekeringswezen en pensioenfondsen, exclusief verplichte sociale verzekeringen

Demografie van de ondernemingen 2002

Aantal ondernemingen naar juridische vorm (vervolg)						NACE BEL Code en activiteiten
4 Cooperative vennootschap	5 Handels vereniging	6 - Handels- vennootschap v. buitenl. recht	7 VZW	8 - Publiek- rechterlijke instelling	9 Andere	
1	-	-	-	0	2	Verkoop, onderhoud, reparatie van auto's en motorrijwielen, ... (4)
0	0	0	0	-	1	Groothandel en handelsbemiddeling, ... (5)
0	-	0	1	-	2	Detailhandel, met uitzondering van de detailhandel in auto's en motorrijwielen; reparatie van consumentenartikelen
1	-	-	3	0	5	Hotels en restaurants
0	-	-	0	0	0	Vervoer te land; vervoer via pijpleidingen
0	-	-	-	-	0	Vervoer over water
1	-	-	-	-	-	Luchtvaart
0	-	-	3	1	-	Vervoerondersteunende activiteiten; reisbureaus
0	-	1	0	-	-	Post en telecommunicatie
0	-	-	-	-	-	Financiële instellingen, exclusief het verzekeringswezen en pensioenfondsen
-	-	-	-	-	-	Verzekeringswezen en pensioenfondsen, ... (6)
0	-	-	-	-	0	Ondersteunende activiteiten i.v.m. financiële instellingen en het verzekeringswezen
0	-	0	1	0	0	Verhuur en handel in onroerende goederen
2	0	-	0	-	0	Verhuur van machines en werktuigen zonder bedieningspersoneel en van overige onroerende goederen
2	-	0	0	-	1	Activiteiten in verband met computers
0	-	-	0	0	0	Speur- en ontwikkelingswerk
7	3	0	7	0	5	Overige zakelijke dienstverlening
-	-	-	-	1	-	Openbaar bestuur en defensie; verplichte sociale verzekeringen
1	-	-	0	1	-	Onderwijs
0	-	-	1	0	3	Gezondheidszorg en maatschappelijke dienstverlening
0	1	-	0	-	0	Inzameling en verwerking van afvalwater en afval
0	-	-	1	-	0	Diverse verenigingen
2	-	0	15	0	2	Recreatie, cultuur en sport
0	0	-	0	-	0	Overige diensten
-	-	-	-	-	-	Particuliere huishoudens met werknemers

Geschrapte ondernemingen

Demografie van de ondernemingen 2002

Aantal geschrapte ondernemingen per provincie naar grotteklasse van tewerkstelling

België		Aantal ondernemingen per provincie naar grotteklasse van tewerkstelling							
		Totaal	0	1 tot 4	5 tot 9	10 tot 19	20 tot 49	50 tot 99	+ dan 100
NACE BEL Code en activiteiten									
A-Q	Totaal activiteiten	48.625	39.533	8.035	569	229	172	48	39
01	Landbouw, jacht en diensten in verband met deze activiteiten	3.339	2.972	347	16	3	1	0	0
02	Bosbouw, bosexploitatie en aanverwante diensten	165	148	17	0	0	0	-	-
05	Visserij, visteelt en aanverwante diensten	12	10	2	0	0	0	0	-
10	Winning van steenkool, bruinkool en turf	2	2	0	0	0	0	-	-
11	Winning van aardolie en aardgas, aanverwante diensten	3	3	0	-	-	-	-	-
13	Winning van metaalertsen	2	2	-	0	-	-	-	-
14	Overige winning van delfstoffen	12	8	1	3	0	0	0	0
15	Vervaardiging van voedingsmiddelen en dranken	564	258	251	36	10	4	1	4
16	Vervaardiging van tabaksproducten	2	1	0	0	1	0	0	0
17	Vervaardiging van textiel	98	62	22	5	4	4	0	1
18	Vervaardiging van kleding en bontnijverheid	168	137	22	3	3	2	1	0
19	Leernijverheid en vervaardiging van schoeisel	13	11	2	0	0	0	0	0
20	Houtindustrie en vervaardiging van artikelen van hout en van kurk, exclusief meubelen; vervaardiging van artikelen van riet en vlechtwerk	119	89	23	3	2	2	0	0
21	Vervaardiging van pulp, papier en papierwaren	27	19	3	2	0	1	1	1
22	Uitgeverijen, drukkerijen en reproductie van opgenomen media	469	383	72	6	4	4	0	0
23	Vervaardiging van cokes, geraffineerde aardolieproducten (2)	4	4	0	0	0	0	0	0
24	Vervaardiging van chemische producten	67	59	4	0	1	1	1	1
25	Vervaardiging van producten van rubber en kunststof	54	40	11	0	1	2	0	0
26	Vervaard. van overige niet-metaalhoudende minerale producten	103	72	23	3	2	2	0	1
27	Vervaardiging van metalen in primaire vorm	30	23	5	1	0	1	0	0
28	Vervaardiging van producten van metaal	401	325	66	5	0	3	0	2
29	Vervaardiging van machines, apparaten en werktuigen, n.e.g.	138	113	14	3	3	3	2	0
30	Vervaardiging van kantoormachines en computers	13	9	3	0	0	0	0	1
31	Vervaardiging van elektrische machines en apparaten	54	45	8	1	0	0	0	0
32	Vervaardiging van audio-, video- en telecommunicatieapparatuur	30	24	4	0	1	1	0	0
33	Vervaardiging van medische apparatuur en instrumenten, van precisie- en optische instrumenten en van uurwerken	90	66	22	2	0	0	0	0
34	Vervaardiging en assemblage van auto's, ... (3)	25	20	1	0	0	2	2	0
35	Vervaardiging van overige transportmiddelen	27	21	4	2	0	0	0	0
36	Vervaardiging van meubelen; overige industrie	337	263	69	2	3	0	0	0
37	Recycling	30	26	1	1	1	1	0	0

Aantal geschrapte ondernemingen per provincie naar grotteklasse van tewerkstelling - vervolg

België		Aantal ondernemingen per provincie naar grotteklasse van tewerkstelling							
NACE BEL Code en activiteiten	Totaal	0	1 tot 4	5 tot 9	10 tot 19	20 tot 49	50 tot 99	+ dan 100	
40 Productie, distributie van elektriciteit, gas, stoom, warm water	12	12	0	0	0	-	-	0	
41 Winning, zuivering en distributie van water	9	9	0	-	0	-	-	0	
45 Bouwnijverheid	5.271	3.973	1.170	86	27	11	2	2	
50 Verkoop, onderhoud, reparatie van auto's en motorrijwielen,...(4)	1.674	1.273	357	29	7	6	1	1	
51 Groothandel en handelsbemiddeling, ...(5)	5.656	4.852	672	78	23	23	5	3	
52 Detailhandel, met uitzondering van de detailhandel in auto's en motorrijwielen; reparatie van consumentenartikelen	7.882	6.041	1.710	71	28	22	9	1	
55 Hotels en restaurants	5.307	3.674	1.514	86	27	5	1	0	
60 Vervoer te land; vervoer via pijpleidingen	872	708	130	19	10	4	0	1	
61 Vervoer over water	150	137	11	1	0	1	0	0	
62 Luchtvaart	13	10	2	0	1	0	0	0	
63 Vervoerondersteunende activiteiten; reisbureaus	334	278	44	3	1	6	2	0	
64 Post en telecommunicatie	754	703	41	5	1	4	0	0	
65 Financiële instellingen, exclusief het verzekerings wezen en pensioenfondsen	80	48	23	3	1	2	0	3	
66 Verzekeringswezen en pensioenfondsen, ...(6)	5	2	0	0	1	0	0	2	
67 Ondersteunende activiteiten i.v.m. financiële instellingen en het verzekeringswezen	154	92	58	2	1	0	1	0	
70 Verhuur en handel in onroerende goederen	867	786	72	7	1	0	1	0	
71 Verhuur van machines en werktuigen zonder bedieningspersoneel en van overige onroerende goederen	301	254	38	6	3	0	0	0	
72 Activiteiten in verband met computers	1.132	1.022	72	6	11	17	4	0	
73 Speur- en ontwikkelingswerk	35	29	5	1	0	0	0	0	
74 Overige zakelijke dienstverlening	7.223	6.503	605	42	30	23	8	12	
75 Openbaar bestuur en defensie; verplichte sociale verzekeringen	18	17	0	0	1	0	0	0	
80 Onderwijs	212	188	19	2	3	0	0	0	
85 Gezondheidszorg en maatschappelijke dienstverlening	435	403	20	3	3	4	2	0	
90 Inzameling en verwerking van afvalwater en afval	29	19	3	0	0	4	0	3	
91 Diverse verenigingen	63	47	14	1	0	0	1	0	
92 Recreatie, cultuur en sport	1.627	1.493	120	4	4	3	3	0	
93 Overige diensten	2.086	1.724	333	20	6	3	0	0	
95 Particuliere huishoudens met werknemers	26	21	5	-	-	-	-	-	
99 Extraterritoriale organisaties en lichamen	0	0	-	-	-	-	-	-	

- (1) Houtindustrie en vervaardiging van artikelen van hout en van kurk, exclusief meubelen ; vervaardiging van artikelen van riet en vlechtwerk
 (2) Vervaardiging van cokes, geraffineerde aardolieproducten en splijt- en kweekstoffen
 (3) Vervaardiging en assemblage van auto's, aanhangwagens en opleggers
 (4) Verkoop, onderhoud en reparatie van auto's en motorrijwielen; detailhandel in motorbrandstoffen
 (5) Groothandel en handelsbemiddeling, met uitzondering van de handel in auto's en motorrijwielen
 (6) Verzekeringswezen en pensioenfondsen, exclusief verplichte sociale verzekeringen

Demografie van de ondernemingen 2002

Aantal geschrapte ondernemingen per provincie naar grotteklasse van tewerkstelling - vervolg

Brussels Hoofdstedelijk Gewest

Aantal ondernemingen per provincie naar grotteklasse van tewerkstelling

NACE BEL Code en activiteiten	Aantal ondernemingen per provincie naar grotteklasse van tewerkstelling							
	Totaal	0	1 tot 4	5 tot 9	10 tot 19	20 tot 49	50 tot 99	+ dan 100
A-Q Totaal activiteiten	6.439	5.540	750	59	38	31	10	11
01 Landbouw, jacht en diensten in verband met deze activiteiten	27	24	2	0	1	0	-	-
02 Bosbouw, bosexploitatie en aanverwante diensten	2	2	0	-	-	-	-	-
05 Visserij, visteelt en aanverwante diensten	1	1	-	-	-	-	-	-
10 Winning van steenkool, bruinkool en turf	1	1	-	-	-	-	-	-
11 Winning van aardolie en aardgas, aanverwante diensten	3	3	-	-	-	-	-	-
13 Winning van metaalertsen	2	2	-	-	-	-	-	-
14 Overige winning van delfstoffen	2	2	-	0	0	-	-	0
15 Vervaardiging van voedingsmiddelen en dranken	34	22	9	3	0	0	0	0
16 Vervaardiging van tabaksproducten	0	-	-	-	-	-	-	0
17 Vervaardiging van textiel	7	5	1	1	0	0	0	-
18 Vervaardiging van kleding en bontnijverheid	20	15	2	3	0	0	0	0
19 Leernijverheid en vervaardiging van schoeisel	2	2	0	0	0	0	0	-
20 Houtindustrie en vervaardiging van artikelen van hout en van kurk, exclusief meubelen; vervaardiging van artikelen van riet en vlechtwerk	10	9	1	0	0	0	-	0
21 Vervaardiging van pulp, papier en papierwaren	5	3	2	0	0	0	-	0
22 Uitgeverijen, drukkerijen en reproductie van opgenomen media	89	71	13	1	3	1	0	0
23 Vervaardiging van cokes, geraffineerde aardolieproducten (2)	1	1	-	-	0	-	-	0
24 Vervaardiging van chemische producten	15	14	1	0	0	0	0	0
25 Vervaardiging van producten van rubber en kunststof	12	10	2	0	0	0	-	0
26 Vervaard. van overige niet-metaalhoudende minerale producten	11	11	0	0	0	0	0	0
27 Vervaardiging van metalen in primaire vorm	10	8	1	0	0	1	-	0
28 Vervaardiging van producten van metaal	25	22	0	2	0	0	0	1
29 Vervaardiging van machines, apparaten en werktuigen, n.e.g.	24	23	0	0	0	1	0	0
30 Vervaardiging van kantoormachines en computers	4	4	-	0	-	-	-	-
31 Vervaardiging van elektrische machines en apparaten	9	9	0	0	0	0	0	0
32 Vervaardiging van audio-, video- en telecommunicatieapparatuur	8	8	0	-	0	-	-	0
33 Vervaardiging van medische apparatuur en instrumenten, van precisie- en optische instrumenten en van uurwerken	12	9	3	0	0	0	0	-
34 Vervaardiging en assemblage van auto's, ... (3)	4	2	1	0	-	1	0	0
35 Vervaardiging van overige transportmiddelen	5	5	0	-	-	-	-	0
36 Vervaardiging van meubelen; overige industrie	40	31	9	0	0	0	-	0
37 Recycling	4	4	0	0	0	0	0	0

Demografie van de ondernemingen 2002

Aantal geschrapte ondernemingen per provincie naar grotteklasse van tewerkstelling - vervolg

NACE BEL Code en activiteiten		Aantal ondernemingen per provincie naar grotteklasse van tewerkstelling							
		Totaal	0	1 tot 4	5 tot 9	10 tot 19	20 tot 49	50 tot 99	+ dan 100
40	Productie, distributie van elektriciteit, gas, stoom, warm water	4	4	0	0	-	-	-	0
41	Winning, zuivering en distributie van water	3	3	-	-	0	-	-	0
45	Bouwnijverheid	452	388	58	2	1	3	0	0
50	Verkoop, onderhoud, reparatie van auto's en motorrijwielen,...(4)	188	146	38	2	0	1	0	1
51	Groothandel en handelsbemiddeling, ...(5)	863	742	97	12	7	3	1	1
52	Detailhandel, met uitzondering van de detailhandel in auto's en motorrijwielen; reparatie van consumentenartikelen	807	661	128	7	7	3	1	0
55	Hotels en restaurants	492	369	114	8	0	0	1	0
60	Vervoer te land; vervoer via pijpleidingen	148	133	14	0	0	1	0	0
61	Vervoer over water	0	0	0	-	-	-	-	-
62	Luchtvaart	1	0	1	0	0	0	0	0
63	Vervoerondersteunende activiteiten; reisbureaus	66	58	5	1	1	0	1	0
64	Post en telecommunicatie	217	206	8	0	1	2	0	0
65	Financiële instellingen, exclusief het verzekerings wezen en pensioenfondsen	24	11	8	1	0	1	0	3
66	Verzekeringswezen en pensioenfondsen, ...(6)	3	0	0	0	1	0	0	2
67	Ondersteunende activiteiten i.v.m. financiële instellingen en het verzekeringswezen	27	17	8	1	0	0	1	0
70	Verhuur en handel in onroerende goederen	159	142	15	0	1	0	1	0
71	Verhuur van machines en werktuigen zonder bedieningspersoneel en van overige onroerende goederen	29	24	3	1	1	0	0	0
72	Activiteiten in verband met computers	271	246	16	1	4	3	1	0
73	Speur- en ontwikkelingswerk	8	6	1	1	0	0	0	0
74	Overige zakelijke dienstverlening	1.681	1.531	124	9	6	7	1	3
75	Openbaar bestuur en defensie; verplichte sociale verzekeringen	4	4	0	-	0	0	0	0
80	Onderwijs	22	20	2	0	0	0	0	0
85	Gezondheidszorg en maatschappelijke dienstverlening	49	44	2	0	2	1	0	0
90	Inzameling en verwerking van afvalwater en afval	3	3	0	0	0	0	0	-
91	Diverse verenigingen	24	19	4	0	0	0	1	0
92	Recreatie, cultuur en sport	229	210	14	1	1	2	1	0
93	Overige diensten	268	223	42	2	1	0	0	0
95	Particuliere huishoudens met werknemers	8	7	1	-	-	-	-	-
99	Extraterritoriale organisaties en lichamen	0	0	-	-	-	-	-	-

- (1) Houtindustrie en vervaardiging van artikelen van hout en van kurk, exclusief meubelen ; vervaardiging van artikelen van riet en vlechtwerk
(2) Vervaardiging van cokes, geraffineerde aardolieproducten en splijt- en kweekstoffen
(3) Vervaardiging en assemblage van auto's, aanhangwagens en opleggers
(4) Verkoop, onderhoud en reparatie van auto's en motorrijwielen; detailhandel in motorbrandstoffen
(5) Groothandel en handelsbemiddeling, met uitzondering van de handel in auto's en motorrijwielen
(6) Verzekeringswezen en pensioenfondsen, exclusief verplichte sociale verzekeringen

Demografie van de ondernemingen 2002

Aantal geschrapte ondernemingen per provincie naar grotteklasse van tewerkstelling - vervolg

Vlaams Gewest		Aantal ondernemingen per provincie naar grotteklasse van tewerkstelling							
		Totaal	0	1 tot 4	5 tot 9	10 tot 19	20 tot 49	50 tot 99	+ dan 100
NACE BEL Code en activiteiten									
A-Q	Totaal activiteiten	27.024	21.636	4.754	342	145	99	27	21
01	Landbouw, jacht en diensten in verband met deze activiteiten	2.145	1.851	276	15	2	1	0	0
02	Bosbouw, bosexploitatie en aanverwante diensten	17	13	4	0	-	-	-	-
05	Visserij, visteelt en aanverwante diensten	4	3	1	0	0	0	0	-
10	Winning van steenkool, bruinkool en turf	0	0	0	0	0	0	-	-
11	Winning van aardolie en aardgas, aanverwante diensten	0	0	0	-	-	-	-	-
13	Winning van metaalertsen	0	0	-	0	-	-	-	-
14	Overige winning van delfstoffen	4	4	0	0	0	0	0	0
15	Vervaardiging van voedingsmiddelen en dranken	336	148	148	24	8	3	1	4
16	Vervaardiging van tabaksproducten	1	0	0	0	1	0	0	0
17	Vervaardiging van textiel	68	41	17	1	4	4	0	1
18	Vervaardiging van kleding en bontnijverheid	93	77	11	0	2	2	1	0
19	Leernijverheid en vervaardiging van schoeisel	9	7	2	0	0	0	0	0
20	Houtindustrie en vervaardiging van artikelen van hout en van kurk, exclusief meubelen; vervaardiging van artikelen van riet en vlechtwerk	66	50	13	2	0	1	0	0
21	Vervaardiging van pulp, papier en papierwaren	15	12	1	1	0	0	0	1
22	Uitgeverijen, drukkerijen en reproductie van opgenomen media	269	220	42	4	1	2	0	0
23	Vervaardiging van cokes, geraffineerde aardolieproducten (2)	3	3	0	-	0	0	0	0
24	Vervaardiging van chemische producten	36	31	2	0	1	1	0	1
25	Vervaardiging van producten van rubber en kunststof	27	20	4	0	1	2	0	0
26	Vervaard. van overige niet-metaalhoudende minerale producten	50	34	10	3	1	1	0	1
27	Vervaardiging van metalen in primaire vorm	14	11	3	0	0	0	0	0
28	Vervaardiging van producten van metaal	254	202	47	3	0	2	0	0
29	Vervaardiging van machines, apparaten en werktuigen, n.e.g.	83	64	10	3	3	1	2	0
30	Vervaardiging van kantoormachines en computers	6	3	2	0	0	0	0	1
31	Vervaardiging van elektrische machines en apparaten	29	24	4	1	0	0	0	0
32	Vervaardiging van audio-, video- en telecommunicatieapparatuur	13	9	2	0	1	1	0	0
33	Vervaardiging van medische apparatuur en instrumenten, van precisie- en optische instrumenten en van uurwerken	45	33	10	2	0	0	0	0
34	Vervaardiging en assemblage van auto's, ... (3)	15	12	0	0	0	1	2	0
35	Vervaardiging van overige transportmiddelen	19	13	4	2	0	0	0	0
36	Vervaardiging van meubelen; overige industrie	207	156	48	0	3	0	0	0
37	Recycling	13	11	1	1	0	0	0	0

Aantal geschrapte ondernemingen per provincie naar grotteklasse van tewerkstelling - vervolg

<i>Vlaams Gewest</i>		Aantal ondernemingen per provincie naar grotteklasse van tewerkstelling							
NACE BEL Code en activiteiten	Totaal	0	1 tot 4	5 tot 9	10 tot 19	20 tot 49	50 tot 99	+ dan 100	
40 Productie, distributie van elektriciteit, gas, stoom, warm water	3	3	0	0	-	-	-	-	
41 Winning, zuivering en distributie van water	4	4	0	-	-	-	-	-	
45 Bouwnijverheid	3.000	2.259	671	47	18	3	1	1	
50 Verkoop, onderhoud, reparatie van auto's en motorrijwielen,...(4)	851	636	191	15	3	5	1	0	
51 Groothandel en handelsbemiddeling, ...(5)	3.232	2.732	414	52	13	18	2	1	
52 Detailhandel, met uitzondering van de detailhandel in auto's en motorrijwielen; reparatie van consumentenartikelen	4.391	3.366	968	34	15	5	2	1	
55 Hotels en restaurants	3.114	2.065	968	56	21	4	0	0	
60 Vervoer te land; vervoer via pijpleidingen	431	334	71	14	8	3	0	1	
61 Vervoer over water	118	106	10	1	0	1	0	0	
62 Luchtvaart	9	7	1	0	1	0	0	0	
63 Vervoerondersteunende activiteiten; reisbureaus	185	146	31	1	0	6	1	0	
64 Post en telecommunicatie	415	388	21	4	0	2	0	0	
65 Financiële instellingen, exclusief het verzekerings wezen en pensioenfondsen	38	25	9	2	1	1	0	0	
66 Verzekeringswezen en pensioenfondsen, ...(6)	2	2	0	-	0	-	0	0	
67 Ondersteunende activiteiten i.v.m. financiële instellingen en het verzekeringswezen	81	49	30	1	1	0	0	0	
70 Verhuur en handel in onroerende goederen	480	437	40	3	0	0	0	-	
71 Verhuur van machines en werktuigen zonder bedieningspersoneel en van overige onroerende goederen	187	154	29	3	1	0	0	0	
72 Activiteiten in verband met computers	583	515	44	2	6	13	3	0	
73 Speur- en ontwikkelingswerk	16	13	3	0	0	0	0	0	
74 Overige zakelijke dienstverlening	3.602	3.208	326	25	20	9	7	7	
75 Openbaar bestuur en defensie; verplichte sociale verzekeringen	8	8	0	0	0	-	-	-	
80 Onderwijs	130	118	8	1	3	0	0	0	
85 Gezondheidszorg en maatschappelijke dienstverlening	229	212	11	2	0	2	2	0	
90 Inzameling en verwerking van afvalwater en afval	10	6	1	0	0	2	0	1	
91 Diverse verenigingen	23	18	4	1	0	0	0	0	
92 Recreatie, cultuur en sport	943	870	66	2	2	1	2	0	
93 Overige diensten	1.094	900	174	14	4	2	0	0	
95 Particuliere huishoudens met werknemers	4	3	1	-	-	-	-	-	
99 Extraterritoriale organisaties en lichamen	0	0	-	-	-	-	-	-	

- (1) Houtindustrie en vervaardiging van artikelen van hout en van kurk, exclusief meubelen ; vervaardiging van artikelen van riet en vlechtwerk
 (2) Vervaardiging van cokes, geraffineerde aardolieproducten en splijt- en kweekstoffen
 (3) Vervaardiging en assemblage van auto's, aanhangwagens en opleggers
 (4) Verkoop, onderhoud en reparatie van auto's en motorrijwielen; detailhandel in motorbrandstoffen
 (5) Groothandel en handelsbemiddeling, met uitzondering van de handel in auto's en motorrijwielen
 (6) Verzekeringswezen en pensioenfondsen, exclusief verplichte sociale verzekeringen

Demografie van de ondernemingen 2002

Aantal geschrapte ondernemingen per provincie naar grotteklasse van tewerkstelling - vervolg

Provincie Antwerpen

Aantal ondernemingen per provincie naar grotteklasse van tewerkstelling

NACE BEL Code en activiteiten	Totaal	0	1 tot 4	5 tot 9	10 tot 19	20 tot 49	50 tot 99	+ dan 100
A-Q Totaal activiteiten	7.714	6.243	1.286	97	39	33	10	6
01 Landbouw, jacht en diensten in verband met deze activiteiten	380	324	54	2	0	0	0	-
02 Bosbouw, bosexploitatie en aanverwante diensten	2	1	1	-	-	-	-	-
05 Visserij, visteelt en aanverwante diensten	1	0	1	0	-	-	-	-
11 Winning van aardolie en aardgas, aanverwante diensten	0	0	-	-	-	-	-	-
13 Winning van metaalertsen	0	0	-	0	-	-	-	-
14 Overige winning van delfstoffen	0	0	0	0	0	0	-	0
15 Vervaardiging van voedingsmiddelen en dranken	80	33	35	7	3	0	0	2
16 Vervaardiging van tabaksproducten	0	0	0	-	-	-	-	0
17 Vervaardiging van textiel	7	6	1	0	0	0	0	-
18 Vervaardiging van kleding en bontnijverheid	13	9	3	0	0	1	0	0
19 Leernijverheid en vervaardiging van schoeisel	5	3	2	0	0	0	-	-
20 Houtindustrie en vervaardiging van artikelen van hout en van kurk, exclusief meubelen; vervaardiging van artikelen van riet en vlechtwerk	26	21	4	1	0	0	0	0
21 Vervaardiging van pulp, papier en papierwaren	4	4	0	0	0	0	0	0
22 Uitgeverijen, drukkerijen en reproductie van opgenomen media	79	65	13	0	1	0	0	0
23 Vervaardiging van cokes, geraffineerde aardolieproducten (2)	2	2	-	-	-	0	0	0
24 Vervaardiging van chemische producten	13	12	1	0	0	0	0	0
25 Vervaardiging van producten van rubber en kunststof	7	5	1	0	1	0	0	0
26 Vervaard. van overige niet-metaalhoudende minerale producten	18	15	1	1	1	0	0	0
27 Vervaardiging van metalen in primaire vorm	6	5	1	0	0	0	0	0
28 Vervaardiging van producten van metaal	64	53	10	1	0	0	0	0
29 Vervaardiging van machines, apparaten en werktuigen, n.e.g.	28	23	4	0	1	0	0	0
30 Vervaardiging van kantoormachines en computers	2	0	2	0	-	0	-	0
31 Vervaardiging van elektrische machines en apparaten	12	11	1	0	0	0	0	0
32 Vervaardiging van audio-, video- en telecommunicatieapparatuur	5	2	2	-	-	1	0	0
33 Vervaardiging van medische apparatuur en instrumenten, van precisie- en optische instrumenten en van uurwerken	14	10	3	1	0	0	0	0
34 Vervaardiging en assemblage van auto's, ... (3)	1	1	0	0	0	0	0	0
35 Vervaardiging van overige transportmiddelen	5	4	1	0	0	0	0	0
36 Vervaardiging van meubelen; overige industrie	97	68	28	0	1	0	0	0
37 Recycling	2	2	0	0	0	0	0	0
40 Productie, distributie van elektriciteit, gas, stoom, warm water	1	1	0	-	-	-	-	-

Aantal geschrapte ondernemingen per provincie naar grotteklasse van tewerkstelling - vervolg

Provincie Antwerpen		Aantal ondernemingen per provincie naar grotteklasse van tewerkstelling							
		Totaal	0	1 tot 4	5 tot 9	10 tot 19	20 tot 49	50 tot 99	+ dan 100
NACE BEL Code en activiteiten									
41	Winning, zuivering en distributie van water	0	0	-	-	-	-	-	-
45	Bouwnijverheid	818	626	170	15	3	2	1	1
50	Verkoop, onderhoud, reparatie van auto's en motorrijwielen,...(4)	218	169	44	4	0	1	0	0
51	Groothandel en handelsbemiddeling, ...(5)	1.060	910	126	15	3	4	2	0
52	Detailhandel, met uitzondering van de detailhandel in auto's en motorrijwielen; reparatie van consumentenartikelen	1.156	881	253	14	7	0	1	0
55	Hotels en restaurants	824	572	235	12	2	3	0	0
60	Vervoer te land; vervoer via pijpleidingen	131	102	20	7	2	0	0	0
61	Vervoer over water	79	70	7	1	0	1	0	0
62	Luchtvaart	4	3	1	0	0	0	-	0
63	Vervoerondersteunende activiteiten; reisbureaus	98	80	11	1	0	5	1	0
64	Post en telecommunicatie	125	115	9	1	0	0	0	0
65	Financiële instellingen, exclusief het verzekerings wezen en pensioenfondsen	15	11	1	1	1	1	0	0
66	Verzekeringswezen en pensioenfondsen, ...(6)	0	0	0	-	0	-	0	0
67	Ondersteunende activiteiten i.v.m. financiële instellingen en het verzekeringswezen	28	21	6	0	1	0	-	0
70	Verhuur en handel in onroerende goederen	157	139	17	1	0	0	0	-
71	Verhuur van machines en werktuigen zonder bedieningspersoneel en van overige onroerende goederen	64	56	7	1	0	0	0	0
72	Activiteiten in verband met computers	199	174	17	0	3	5	0	0
73	Speur- en ontwikkelingswerk	3	2	1	0	0	0	0	0
74	Overige zakelijke dienstverlening	1.153	1.016	112	6	7	5	4	3
75	Openbaar bestuur en defensie; verplichte sociale verzekeringen	2	2	-	-	0	-	-	-
80	Onderwijs	48	44	2	1	1	0	0	0
85	Gezondheidszorg en maatschappelijke dienstverlening	80	74	5	0	0	1	0	0
90	Inzameling en verwerking van afvalwater en afval	4	3	0	0	0	1	0	0
91	Diverse verenigingen	8	7	1	0	0	0	0	0
92	Recreatie, cultuur en sport	276	259	15	0	0	1	1	0
93	Overige diensten	288	226	56	4	1	1	0	0
95	Particuliere huishoudens met werknemers	2	1	1	-	-	-	-	-
99	Extraterritoriale organisaties en lichamen	0	0	-	-	-	-	-	-

(1) Houtindustrie en vervaardiging van artikelen van hout en van kurk, exclusief meubelen ; vervaardiging van artikelen van riet en vlechtwerk

(2) Vervaardiging van cokes, geraffineerde aardolieproducten en splijt- en kweekstoffen

(3) Vervaardiging en assemblage van auto's, aanhangwagens en opleggers

(4) Verkoop, onderhoud en reparatie van auto's en motorrijwielen; detailhandel in motorbrandstoffen

(5) Groothandel en handelsbemiddeling, met uitzondering van de handel in auto's en motorrijwielen

(6) Verzekeringswezen en pensioenfondsen, exclusief verplichte sociale verzekeringen

Demografie van de ondernemingen 2002

Aantal geschrapte ondernemingen per provincie naar grotteklasse van tewerkstelling - vervolg

Provincie Limburg		Aantal ondernemingen per provincie naar grotteklasse van tewerkstelling							
		Totaal	0	1 tot 4	5 tot 9	10 tot 19	20 tot 49	50 tot 99	+ dan 100
NACE BEL Code en activiteiten									
A-Q Totaal activiteiten		3.515	2.715	713	43	24	15	1	4
01	Landbouw, jacht en diensten in verband met deze activiteiten	340	257	81	1	1	0	0	0
02	Bosbouw, bosexploitatie en aanverwante diensten	7	6	1	0	-	-	-	-
05	Visserij, visteelt en aanverwante diensten	0	0	0	-	-	-	-	-
10	Winning van steenkool, bruinkool en turf	0	0	0	0	-	0	-	-
13	Winning van metaalertsen	0	0	-	-	-	-	-	-
14	Overige winning van delfstoffen	2	2	0	0	0	0	-	-
15	Vervaardiging van voedingsmiddelen en dranken	32	13	16	1	1	0	0	1
16	Vervaardiging van tabaksproducten	0	0	-	-	-	-	-	0
17	Vervaardiging van textiel	3	2	1	0	0	0	0	0
18	Vervaardiging van kleding en bontnijverheid	10	9	0	0	0	1	-	0
19	Leernijverheid en vervaardiging van schoeisel	2	2	0	0	0	-	0	-
20	Houtindustrie en vervaardiging van artikelen van hout en van kurk, exclusief meubelen; vervaardiging van artikelen van riet en vlechtwerk	5	4	1	0	0	0	-	0
21	Vervaardiging van pulp, papier en papierwaren	1	1	0	0	0	0	0	0
22	Uitgeverijen, drukkerijen en reproductie van opgenomen media	32	23	7	1	0	1	0	0
23	Vervaardiging van cokes, geraffineerde aardolieproducten (2)	0	0	-	-	-	-	-	-
24	Vervaardiging van chemische producten	5	4	0	0	0	1	0	0
25	Vervaardiging van producten van rubber en kunststof	3	1	2	0	0	0	0	0
26	Vervaard. van overige niet-metaalhoudende minerale producten	6	4	1	1	0	0	0	0
27	Vervaardiging van metalen in primaire vorm	3	2	1	-	0	0	0	0
28	Vervaardiging van producten van metaal	54	45	9	0	0	0	0	0
29	Vervaardiging van machines, apparaten en werktuigen, n.e.g.	7	5	0	2	0	0	0	0
30	Vervaardiging van kantoormachines en computers	1	1	-	0	-	-	-	-
31	Vervaardiging van elektrische machines en apparaten	5	4	0	1	0	0	0	0
32	Vervaardiging van audio-, video- en telecommunicatieapparatuur	1	1	0	0	0	-	0	-
33	Vervaardiging van medische apparatuur en instrumenten, van precisie- en optische instrumenten en van uurwerken	5	4	1	0	0	0	0	0
34	Vervaardiging en assemblage van auto's, ... (3)	4	3	0	0	0	0	1	0
35	Vervaardiging van overige transportmiddelen	4	2	1	1	-	0	-	0
36	Vervaardiging van meubelen; overige industrie	23	18	5	0	0	0	0	0
37	Recycling	3	1	1	1	0	0	0	-
40	Productie, distributie van elektriciteit, gas, stoom, warm water	0	0	-	0	-	-	-	-

Aantal geschrapte ondernemingen per provincie naar grotteklasse van tewerkstelling - vervolg

Provincie Limburg		Aantal ondernemingen per provincie naar grotteklasse van tewerkstelling							
		Totaal	0	1 tot 4	5 tot 9	10 tot 19	20 tot 49	50 tot 99	+ dan 100
NACE BEL Code en activiteiten									
41	Winning, zuivering en distributie van water	1	1	-	-	-	-	-	-
45	Bouwnijverheid	510	385	109	9	6	1	0	0
50	Verkoop, onderhoud, reparatie van auto's en motorrijwielen,...(4)	127	94	33	0	0	0	0	0
51	Groothandel en handelsbemiddeling, ...(5)	294	248	35	6	2	2	0	1
52	Detailhandel, met uitzondering van de detailhandel in auto's en motorrijwielen; reparatie van consumentenartikelen	592	455	131	2	2	2	0	0
55	Hotels en restaurants	487	313	159	10	5	0	0	0
60	Vervoer te land; vervoer via pijpleidingen	54	45	7	0	0	1	0	1
61	Vervoer over water	1	1	0	0	-	-	-	-
62	Luchtvaart	0	0	0	-	-	-	-	-
63	Vervoerondersteunende activiteiten; reisbureaus	18	14	4	0	0	0	0	0
64	Post en telecommunicatie	51	50	1	0	0	0	0	-
65	Financiële instellingen, exclusief het verzekerings wezen en pensioenfondsen	8	7	1	0	0	-	-	-
67	Ondersteunende activiteiten i.v.m. financiële instellingen en het verzekeringswezen	10	6	4	0	0	0	-	-
70	Verhuur en handel in onroerende goederen	46	42	4	0	0	0	-	-
71	Verhuur van machines en werktuigen zonder bedieningspersoneel en van overige onroerende goederen	19	11	8	0	0	0	0	-
72	Activiteiten in verband met computers	56	47	4	1	1	3	0	-
73	Speur- en ontwikkelingswerk	0	0	0	0	0	0	0	-
74	Overige zakelijke dienstverlening	377	317	52	2	4	2	0	0
75	Openbaar bestuur en defensie; verplichte sociale verzekeringen	0	0	-	0	-	-	-	-
80	Onderwijs	12	11	0	0	1	0	0	0
85	Gezondheidszorg en maatschappelijke dienstverlening	23	21	1	0	0	1	0	0
90	Inzameling en verwerking van afvalwater en afval	2	0	1	0	0	0	-	1
91	Diverse verenigingen	2	2	0	0	0	0	0	-
92	Recreatie, cultuur en sport	111	104	5	1	1	0	0	0
93	Overige diensten	156	127	26	3	0	0	0	0

(1) Houtindustrie en vervaardiging van artikelen van hout en van kurk, exclusief meubelen ; vervaardiging van artikelen van riet en vlechtwerk

(2) Vervaardiging van cokes, geraffineerde aardolieproducten en slijp- en kweekstoffen

(3) Vervaardiging en assemblage van auto's, aanhangwagens en opleggers

(4) Verkoop, onderhoud en reparatie van auto's en motorrijwielen; detailhandel in motorbrandstoffen

(5) Groothandel en handelsbemiddeling, met uitzondering van de handel in auto's en motorrijwielen

(6) Verzekeringswezen en pensioenfondsen, exclusief verplichte sociale verzekeringen

Demografie van de ondernemingen 2002

Aantal geschrapte ondernemingen per provincie naar grotteklasse van tewerkstelling - vervolg

Provincie Oost-Vlaanderen

Aantal ondernemingen per provincie naar grotteklasse van tewerkstelling

NACE BEL Code en activiteiten	Aantal ondernemingen per provincie naar grotteklasse van tewerkstelling							
	Totaal	0	1 tot 4	5 tot 9	10 tot 19	20 tot 49	50 tot 99	+ dan 100
A-Q Totaal activiteiten	6.387	5.232	1.032	71	27	18	4	3
01 Landbouw, jacht en diensten in verband met deze activiteiten	515	457	53	5	0	0	-	0
02 Bosbouw, bosexploitatie en aanverwante diensten	4	4	0	0	-	-	-	-
05 Visserij, visteelt en aanverwante diensten	1	1	0	-	-	-	-	-
10 Winning van steenkool, bruinkool en turf	0	-	-	-	0	-	-	-
11 Winning van aardolie en aardgas, aanverwante diensten	0	-	0	-	-	-	-	-
14 Overige winning van delfstoffen	0	0	0	-	0	-	0	-
15 Vervaardiging van voedingsmiddelen en dranken	109	55	41	10	1	1	0	1
16 Vervaardiging van tabaksproducten	0	0	0	0	0	-	-	-
17 Vervaardiging van textiel	19	9	6	1	1	2	0	0
18 Vervaardiging van kleding en bontnijverheid	33	29	2	0	2	0	0	0
19 Leernijverheid en vervaardiging van schoeisel	1	1	0	0	0	0	0	0
20 Houtindustrie en vervaardiging van artikelen van hout en van kurk, exclusief meubelen; vervaardiging van artikelen van riet en vlechtwerk	9	7	2	0	0	0	0	0
21 Vervaardiging van pulp, papier en papierwaren	3	2	1	0	0	0	0	0
22 Uitgeverijen, drukkerijen en reproductie van opgenomen media	61	55	6	0	0	0	0	0
23 Vervaardiging van cokes, geraffineerde aardolieproducten (2)	1	1	0	-	-	-	0	0
24 Vervaardiging van chemische producten	7	6	1	0	0	0	0	0
25 Vervaardiging van producten van rubber en kunststof	8	7	0	0	0	1	0	0
26 Vervaard. van overige niet-metaalhoudende minerale producten	12	6	4	1	0	0	0	1
27 Vervaardiging van metalen in primaire vorm	2	1	1	0	0	0	0	0
28 Vervaardiging van producten van metaal	56	42	13	0	0	1	0	0
29 Vervaardiging van machines, apparaten en werktuigen, n.e.g.	16	12	2	0	1	1	0	0
30 Vervaardiging van kantoormachines en computers	1	1	0	-	-	0	-	0
31 Vervaardiging van elektrische machines en apparaten	3	3	0	0	0	0	-	0
32 Vervaardiging van audio-, video- en telecommunicatieapparatuur	4	4	0	0	0	0	0	0
33 Vervaardiging van medische apparatuur en instrumenten, van precisie- en optische instrumenten en van uurwerken	12	10	2	0	0	0	0	-
34 Vervaardiging en assemblage van auto's, ... (3)	6	6	0	0	0	0	0	0
35 Vervaardiging van overige transportmiddelen	4	3	1	0	0	0	-	-
36 Vervaardiging van meubelen; overige industrie	32	28	4	0	0	0	0	0
37 Recycling	4	4	0	0	0	0	-	-
40 Productie, distributie van elektriciteit, gas, stoom, warm water	0	0	-	-	-	-	-	-

Demografie van de ondernemingen 2002

Aantal geschrapte ondernemingen per provincie naar grotteklasse van tewerkstelling - vervolg

Provincie Oost-Vlaanderen		Aantal ondernemingen per provincie naar grotteklasse van tewerkstelling							
		Totaal	0	1 tot 4	5 tot 9	10 tot 19	20 tot 49	50 tot 99	+ dan 100
NACE BEL Code en activiteiten									
41	Winning, zuivering en distributie van water	2	2	0	-	-	-	-	-
45	Bouwnijverheid	760	573	174	9	4	0	0	0
50	Verkoop, onderhoud, reparatie van auto's en motorrijwielen,...(4)	212	151	52	5	1	2	1	0
51	Groothandel en handelsbemiddeling, ...(5)	756	652	93	6	2	3	0	0
52	Detailhandel, met uitzondering van de detailhandel in auto's en motorrijwielen; reparatie van consumentenartikelen	1.041	830	201	4	4	2	0	0
55	Hotels en restaurants	772	550	203	13	5	1	0	0
60	Vervoer te land; vervoer via pijpleidingen	81	62	14	3	2	0	0	0
61	Vervoer over water	23	22	1	-	0	0	-	-
62	Luchtvaart	1	1	0	-	-	-	-	-
63	Vervoerondersteunende activiteiten; reisbureaus	20	14	5	0	0	1	0	0
64	Post en telecommunicatie	118	111	6	1	0	0	-	-
65	Financiële instellingen, exclusief het verzekerings wezen en pensioenfondsen	8	4	4	0	0	0	0	0
66	Verzekeringswezen en pensioenfondsen, ...(6)	2	2	0	-	-	-	-	-
67	Ondersteunende activiteiten i.v.m. financiële instellingen en het verzekeringswezen	15	9	6	0	0	-	0	0
70	Verhuur en handel in onroerende goederen	99	91	7	1	0	0	0	-
71	Verhuur van machines en werktuigen zonder bedieningspersoneel en van overige onroerende goederen	40	30	9	1	0	0	-	-
72	Activiteiten in verband met computers	118	109	6	0	0	2	1	0
73	Speur- en ontwikkelingswerk	5	4	1	0	0	-	0	0
74	Overige zakelijke dienstverlening	791	720	58	7	3	1	1	1
75	Openbaar bestuur en defensie; verplichte sociale verzekeringen	2	2	0	0	-	-	-	-
80	Onderwijs	29	26	3	0	0	0	0	0
85	Gezondheidszorg en maatschappelijke dienstverlening	63	57	4	1	0	0	1	0
90	Inzameling en verwerking van afvalwater en afval	2	2	0	0	0	0	-	0
91	Diverse verenigingen	4	4	0	0	0	0	0	-
92	Recreatie, cultuur en sport	238	221	15	1	1	0	0	0
93	Overige diensten	262	229	31	2	0	0	0	-
95	Particuliere huishoudens met werknemers	0	0	0	-	-	-	-	-

(1) Houtindustrie en vervaardiging van artikelen van hout en van kurk, exclusief meubelen ; vervaardiging van artikelen van riet en vlechtwerk

(2) Vervaardiging van cokes, geraffineerde aardolieproducten en splijt- en kweekstoffen

(3) Vervaardiging en assemblage van auto's, aanhangwagens en opleggers

(4) Verkoop, onderhoud en reparatie van auto's en motorrijwielen; detailhandel in motorbrandstoffen

(5) Groothandel en handelsbemiddeling, met uitzondering van de handel in auto's en motorrijwielen

(6) Verzekeringswezen en pensioenfondsen, exclusief verplichte sociale verzekeringen

Demografie van de ondernemingen 2002

Aantal geschrapte ondernemingen per provincie naar grotteklasse van tewerkstelling - vervolg

Provincie Vlaams-Brabant

Aantal ondernemingen per provincie naar grotteklasse van tewerkstelling

NACE BEL Code en activiteiten	Aantal ondernemingen per provincie naar grotteklasse van tewerkstelling							
	Totaal	0	1 tot 4	5 tot 9	10 tot 19	20 tot 49	50 tot 99	+ dan 100
A-Q Totaal activiteiten	4.047	3.320	627	51	23	17	6	3
01 Landbouw, jacht en diensten in verband met deze activiteiten	364	318	43	3	0	0	-	0
02 Bosbouw, bosexploitatie en aanverwante diensten	1	0	1	0	-	-	-	-
05 Visserij, visteelt en aanverwante diensten	0	0	0	-	-	-	-	-
13 Winning van metaalertsen	0	0	-	-	-	-	-	-
14 Overige winning van delfstoffen	1	1	-	-	-	-	-	-
15 Vervaardiging van voedingsmiddelen en dranken	43	18	20	3	1	1	0	0
17 Vervaardiging van textiel	4	4	0	0	0	0	-	0
18 Vervaardiging van kleding en bontnijverheid	10	8	2	0	0	-	0	-
19 Leernijverheid en vervaardiging van schoeisel	0	0	0	-	-	-	-	-
20 Houtindustrie en vervaardiging van artikelen van hout en van kurk, exclusief meubelen; vervaardiging van artikelen van riet en vlechtwerk	8	6	2	0	0	0	0	0
21 Vervaardiging van pulp, papier en papierwaren	1	1	0	0	0	0	0	0
22 Uitgeverijen, drukkerijen en reproductie van opgenomen media	55	47	7	1	0	0	0	0
23 Vervaardiging van cokes, geraffineerde aardolieproducten (2)	0	0	-	-	0	-	0	-
24 Vervaardiging van chemische producten	4	4	0	0	0	0	0	0
25 Vervaardiging van producten van rubber en kunststof	5	5	0	0	0	0	0	0
26 Vervaard. van overige niet-metaalhoudende minerale producten	4	2	1	0	0	1	-	0
27 Vervaardiging van metalen in primaire vorm	1	1	0	-	0	0	0	0
28 Vervaardiging van producten van metaal	25	20	5	0	0	0	0	0
29 Vervaardiging van machines, apparaten en werktuigen, n.e.g.	15	12	2	0	1	0	0	0
30 Vervaardiging van kantoormachines en computers	2	1	-	0	0	0	-	1
31 Vervaardiging van elektrische machines en apparaten	6	5	1	0	0	0	0	0
32 Vervaardiging van audio-, video- en telecommunicatieapparatuur	2	1	0	0	1	0	0	0
33 Vervaardiging van medische apparatuur en instrumenten, van precisie- en optische instrumenten en van uurwerken	10	8	2	0	0	0	-	0
34 Vervaardiging en assemblage van auto's, ... (3)	2	1	0	0	0	1	0	0
35 Vervaardiging van overige transportmiddelen	0	0	0	0	0	0	0	0
36 Vervaardiging van meubelen; overige industrie	23	19	4	0	0	0	0	0
37 Recycling	3	3	0	0	0	0	-	-
40 Productie, distributie van elektriciteit, gas, stoom, warm water	0	0	0	-	-	-	-	-
41 Winning, zuivering en distributie van water	0	0	-	-	-	-	-	-
45 Bouwnijverheid	373	293	77	1	2	0	0	0

Aantal geschrapte ondernemingen per provincie naar grotteklasse van tewerkstelling - vervolg

Provincie Vlaams-Brabant		Aantal ondernemingen per provincie naar grotteklasse van tewerkstelling							
		Totaal	0	1 tot 4	5 tot 9	10 tot 19	20 tot 49	50 tot 99	+ dan 100
NACE BEL Code en activiteiten									
50	Verkoop, onderhoud, reparatie van auto's en motorrijwielen,...(4)	135	104	27	4	0	0	0	0
51	Groothandel en handelsbemiddeling, ...(5)	468	380	66	13	3	6	0	0
52	Detailhandel, met uitzondering van de detailhandel in auto's en motorrijwielen; reparatie van consumentenartikelen	585	452	125	7	0	0	1	0
55	Hotels en restaurants	366	244	111	9	2	0	0	0
60	Vervoer te land; vervoer via pijpleidingen	88	65	15	3	3	2	0	0
61	Vervoer over water	0	0	-	-	-	-	-	-
62	Luchtvaart	3	2	0	0	1	0	-	0
63	Vervoerondersteunende activiteiten; reisbureaus	34	26	8	0	0	0	0	0
64	Post en telecommunicatie	78	74	2	0	0	2	0	0
65	Financiële instellingen, exclusief het verzekerings wezen en pensioenfondsen	4	2	2	0	0	0	-	0
66	Verzekeringswezen en pensioenfondsen, ...(6)	0	-	-	-	0	-	-	0
67	Ondersteunende activiteiten i.v.m. financiële instellingen en het verzekeringswezen	11	8	3	0	0	0	0	0
70	Verhuur en handel in onroerende goederen	57	55	2	0	0	0	-	-
71	Verhuur van machines en werktuigen zonder bedieningspersoneel en van overige onroerende goederen	22	21	0	0	1	0	0	0
72	Activiteiten in verband met computers	133	115	10	1	2	3	2	0
73	Speur- en ontwikkelingswerk	5	5	0	0	0	0	0	0
74	Overige zakelijke dienstverlening	729	668	48	5	4	0	2	2
75	Openbaar bestuur en defensie; verplichte sociale verzekeringen	1	1	-	-	-	-	-	-
80	Onderwijs	29	26	2	0	1	0	0	0
85	Gezondheidszorg en maatschappelijke dienstverlening	35	35	0	0	0	0	0	0
90	Inzameling en verwerking van afvalwater en afval	1	0	0	0	0	1	0	0
91	Diverse verenigingen	4	2	1	1	0	0	0	-
92	Recreatie, cultuur en sport	145	132	12	0	0	0	1	0
93	Overige diensten	150	123	26	0	1	0	0	-
95	Particuliere huishoudens met werknemers	2	2	0	-	-	-	-	-

(1) Houtindustrie en vervaardiging van artikelen van hout en van kurk, exclusief meubelen ; vervaardiging van artikelen van riet en vlechtwerk

(2) Vervaardiging van cokes, geraffineerde aardolieproducten en splijt- en kweekstoffen

(3) Vervaardiging en assemblage van auto's, aanhangwagens en opleggers

(4) Verkoop, onderhoud en reparatie van auto's en motorrijwielen; detailhandel in motorbrandstoffen

(5) Groothandel en handelsbemiddeling, met uitzondering van de handel in auto's en motorrijwielen

(6) Verzekeringswezen en pensioenfondsen, exclusief verplichte sociale verzekeringen

Demografie van de ondernemingen 2002

Aantal geschrapte ondernemingen per provincie naar grotteklasse van tewerkstelling - vervolg

Provincie West-Vlaanderen		Aantal ondernemingen per provincie naar grotteklasse van tewerkstelling							
		Totaal	0	1 tot 4	5 tot 9	10 tot 19	20 tot 49	50 tot 99	+ dan 100
NACE BEL Code en activiteiten									
A-Q Totaal activiteiten		5.361	4.126	1.096	80	32	16	6	5
01	Landbouw, jacht en diensten in verband met deze activiteiten	546	495	45	4	1	1	-	-
02	Bosbouw, bosexploitatie en aanverwante diensten	3	2	1	0	-	-	-	-
05	Visserij, visteelt en aanverwante diensten	2	2	0	0	0	0	0	-
13	Winning van metaalertsen	0	0	-	-	-	-	-	-
14	Overige winning van delfstoffen	1	1	0	0	-	-	-	-
15	Vervaardiging van voedingsmiddelen en dranken	72	29	36	3	2	1	1	0
16	Vervaardiging van tabaksproducten	1	0	0	0	1	0	0	-
17	Vervaardiging van textiel	35	20	9	0	3	2	0	1
18	Vervaardiging van kleding en bontnijverheid	27	22	4	0	0	0	1	0
19	Leernijverheid en vervaardiging van schoeisel	1	1	0	0	0	-	-	-
20	Houtindustrie en vervaardiging van artikelen van hout en van kurk, exclusief meubelen; vervaardiging van artikelen van riet en vlechtwerk	18	12	4	1	0	1	0	0
21	Vervaardiging van pulp, papier en papierwaren	6	4	0	1	0	0	0	1
22	Uitgeverijen, drukkerijen en reproductie van opgenomen media	42	30	9	2	0	1	0	0
23	Vervaardiging van cokes, geraffineerde aardolieproducten (2)	0	0	-	-	-	-	-	-
24	Vervaardiging van chemische producten	7	5	0	0	1	0	0	1
25	Vervaardiging van producten van rubber en kunststof	4	2	1	0	0	1	0	0
26	Vervaard. van overige niet-metaalhoudende minerale producten	10	7	3	0	0	0	0	0
27	Vervaardiging van metalen in primaire vorm	2	2	0	0	0	0	0	0
28	Vervaardiging van producten van metaal	55	42	10	2	0	1	0	0
29	Vervaardiging van machines, apparaten en werktuigen, n.e.g.	17	12	2	1	0	0	2	0
30	Vervaardiging van kantoormachines en computers	0	0	0	-	-	0	0	-
31	Vervaardiging van elektrische machines en apparaten	3	1	2	0	0	0	0	0
32	Vervaardiging van audio-, video- en telecommunicatieapparatuur	1	1	0	0	0	0	0	0
33	Vervaardiging van medische apparatuur en instrumenten, van precisie- en optische instrumenten en van uurwerken	4	1	2	1	0	0	-	0
34	Vervaardiging en assemblage van auto's, ... (3)	2	1	0	0	0	0	1	0
35	Vervaardiging van overige transportmiddelen	6	4	1	1	0	0	0	0
36	Vervaardiging van meubelen; overige industrie	32	23	7	0	2	0	0	0
37	Recycling	1	1	0	0	0	0	0	-
40	Productie, distributie van elektriciteit, gas, stoom, warm water	2	2	0	-	-	-	-	-
41	Winning, zuivering en distributie van water	1	1	-	-	-	-	-	-

Aantal geschrapte ondernemingen per provincie naar grotteklasse van tewerkstelling - vervolg

Provincie West-Vlaanderen		Aantal ondernemingen per provincie naar grotteklasse van tewerkstelling							
NACE BEL Code en activiteiten		Totaal	0	1 tot 4	5 tot 9	10 tot 19	20 tot 49	50 tot 99	+ dan 100
45	Bouwnijverheid	539	382	141	13	3	0	0	0
50	Verkoop, onderhoud, reparatie van auto's en motorrijwielen,...(4)	159	118	35	2	2	2	0	0
51	Groothandel en handelsbemiddeling, ...(5)	654	542	94	12	3	3	0	0
52	Detailhandel, met uitzondering van de detailhandel in auto's en motorrijwielen; reparatie van consumentenartikelen	1.017	748	258	7	2	1	0	1
55	Hotels en restaurants	665	386	260	12	7	0	0	0
60	Vervoer te land; vervoer via pijpleidingen	77	60	15	1	1	0	0	0
61	Vervoer over water	15	13	2	0	0	0	-	0
62	Luchtvaart	1	1	0	-	0	-	0	-
63	Vervoerondersteunende activiteiten; reisbureaus	15	12	3	0	0	0	0	0
64	Post en telecommunicatie	43	38	3	2	0	0	0	-
65	Financiële instellingen, exclusief het verzekerings wezen en pensioenfondsen	3	1	1	1	0	0	0	-
66	Verzekeringswezen en pensioenfondsen, ...(6)	0	0	-	-	-	-	-	-
67	Ondersteunende activiteiten i.v.m. financiële instellingen en het verzekeringswezen	17	5	11	1	0	0	0	-
70	Verhuur en handel in onroerende goederen	121	110	10	1	0	0	-	-
71	Verhuur van machines en werktuigen zonder bedieningspersoneel en van overige onroerende goederen	42	36	5	1	0	0	-	-
72	Activiteiten in verband met computers	77	70	7	0	0	0	0	0
73	Speur- en ontwikkelingswerk	3	2	1	0	-	0	-	-
74	Overige zakelijke dienstverlening	552	487	56	5	2	1	0	1
75	Openbaar bestuur en defensie; verplichte sociale verzekeringen	3	3	-	-	-	-	-	-
80	Onderwijs	12	11	1	0	0	0	0	0
85	Gezondheidszorg en maatschappelijke dienstverlening	28	25	1	1	0	0	1	0
90	Inzameling en verwerking van afvalwater en afval	1	1	0	0	0	0	0	-
91	Diverse verenigingen	5	3	2	0	0	0	-	-
92	Recreatie, cultuur en sport	173	154	19	0	0	0	0	0
93	Overige diensten	238	195	35	5	2	1	0	0
95	Particuliere huishoudens met werknemers	0	0	0	-	-	-	-	-
99	Extraterritoriale organisaties en lichamen	0	0	-	-	-	-	-	-

(1) Houtindustrie en vervaardiging van artikelen van hout en van kurk, exclusief meubelen ; vervaardiging van artikelen van riet en vlechtwerk

(2) Vervaardiging van cokes, geraffineerde aardolieproducten en splijt- en kweekstoffen

(3) Vervaardiging en assemblage van auto's, aanhangwagens en opleggers

(4) Verkoop, onderhoud en reparatie van auto's en motorrijwielen; detailhandel in motorbrandstoffen

(5) Groothandel en handelsbemiddeling, met uitzondering van de handel in auto's en motorrijwielen

(6) Verzekeringswezen en pensioenfondsen, exclusief verplichte sociale verzekeringen

Demografie van de ondernemingen 2002

Aantal geschrapte ondernemingen per provincie naar grotteklasse van tewerkstelling - vervolg

NACE BEL Code en activiteiten		Aantal ondernemingen per provincie naar grotteklasse van tewerkstelling							
		Totaal	0	1 tot 4	5 tot 9	10 tot 19	20 tot 49	50 tot 99	+ dan 100
A-Q Totaal activiteiten		15.162	12.357	2.531	168	46	42	11	7
01	Landbouw, jacht en diensten in verband met deze activiteiten	1.167	1.097	69	1	0	0	-	0
02	Bosbouw, bosexploitatie en aanverwante diensten	146	133	13	0	0	0	-	-
05	Visserij, visteelt en aanverwante diensten	7	6	1	-	0	-	0	-
10	Winning van steenkool, bruinkool en turf	1	1	0	-	0	-	-	-
11	Winning van aardolie en aardgas, aanverwante diensten	0	0	-	-	-	-	-	-
14	Overige winning van delfstoffen	6	2	1	3	0	0	0	0
15	Vervaardiging van voedingsmiddelen en dranken	194	88	94	9	2	1	0	0
16	Vervaardiging van tabaksproducten	1	1	-	-	-	0	-	-
17	Vervaardiging van textiel	23	16	4	3	0	0	0	0
18	Vervaardiging van kleding en bontnijverheid	55	45	9	0	1	0	0	-
19	Leernijverheid en vervaardiging van schoeisel	2	2	0	-	0	-	-	0
20	Houtindustrie en vervaardiging van artikelen van hout en van kurk, exclusief meubelen; vervaardiging van artikelen van riet en vlechtwerk	43	30	9	1	2	1	0	-
21	Vervaardiging van pulp, papier en papierwaren	7	4	0	1	0	1	1	0
22	Uitgeverijen, drukkerijen en reproductie van opgenomen media	111	92	17	1	0	1	0	0
23	Vervaardiging van cokes, geraffineerde aardolieproducten (2)	0	0	0	0	-	-	0	0
24	Vervaardiging van chemische producten	16	14	1	0	0	0	1	0
25	Vervaardiging van producten van rubber en kunststof	15	10	5	0	0	0	0	0
26	Vervaard. van overige niet-metaalhoudende minerale producten	42	27	13	0	1	1	0	0
27	Vervaardiging van metalen in primaire vorm	6	4	1	1	0	0	0	0
28	Vervaardiging van producten van metaal	122	101	19	0	0	1	0	1
29	Vervaardiging van machines, apparaten en werktuigen, n.e.g.	31	26	4	0	0	1	0	0
30	Vervaardiging van kantoormachines en computers	3	2	1	0	0	0	-	-
31	Vervaardiging van elektrische machines en apparaten	16	12	4	0	0	0	0	0
32	Vervaardiging van audio-, video- en telecommunicatieapparatuur	9	7	2	0	0	0	0	0
33	Vervaardiging van medische apparatuur en instrumenten, van precisie- en optische instrumenten en van uurwerken	33	24	9	0	0	0	0	0
34	Vervaardiging en assemblage van auto's, ... (3)	6	6	0	0	0	0	0	0
35	Vervaardiging van overige transportmiddelen	3	3	0	0	0	0	0	0
36	Vervaardiging van meubelen; overige industrie	90	76	12	2	0	0	0	0
37	Recycling	13	11	0	0	1	1	0	-
40	Productie, distributie van elektriciteit, gas, stoom, warm water	5	5	0	0	0	-	-	-

Aantal geschrapte ondernemingen per provincie naar grotteklasse van tewerkstelling - vervolg

Waals Gewest		Aantal ondernemingen per provincie naar grotteklasse van tewerkstelling							
NACE BEL Code en activiteiten	Totaal	0	1 tot 4	5 tot 9	10 tot 19	20 tot 49	50 tot 99	+ dan 100	
41	Winning, zuivering en distributie van water	2	2	0	-	-	-	0	
45	Bouwnijverheid	1.819	1.326	441	37	8	5	1	
50	Verkoop, onderhoud, reparatie van auto's en motorrijwielen,...(4)	635	491	128	12	4	0	0	
51	Groothandel en handelsbemiddeling, ...(5)	1.561	1.378	161	14	3	2	1	
52	Detailhandel, met uitzondering van de detailhandel in auto's en motorrijwielen; reparatie van consumentenartikelen	2.684	2.014	614	30	6	14	6	
55	Hotels en restaurants	1.701	1.240	432	22	6	1	0	
60	Vervoer te land; vervoer via pijpleidingen	293	241	45	5	2	0	0	
61	Vervoer over water	32	31	1	0	-	-	0	
62	Luchtvaart	3	3	0	0	-	0	-	
63	Vervoerondersteunende activiteiten; reisbureaus	83	74	8	1	0	0	0	
64	Post en telecommunicatie	122	109	12	1	0	0	0	
65	Financiële instellingen, exclusief het verzekerings wezen en pensioenfondsen	18	12	6	0	0	0	0	
66	Verzekeringswezen en pensioenfondsen, ...(6)	0	0	-	-	-	-	0	
67	Ondersteunende activiteiten i.v.m. financiële instellingen en het verzekeringswezen	46	26	20	0	0	0	-	
70	Verhuur en handel in onroerende goederen	228	207	17	4	0	0	0	
71	Verhuur van machines en werktuigen zonder bedieningspersoneel en van overige onroerende goederen	85	76	6	2	1	0	0	
72	Activiteiten in verband met computers	278	261	12	3	1	1	0	
73	Speur- en ontwikkelingswerk	11	10	1	0	0	0	0	
74	Overige zakelijke dienstverlening	1.940	1.764	155	8	4	7	0	
75	Openbaar bestuur en defensie; verplichte sociale verzekeringen	6	5	0	-	1	0	-	
80	Onderwijs	60	50	9	1	0	0	0	
85	Gezondheidszorg en maatschappelijke dienstverlening	157	147	7	1	1	1	0	
90	Inzameling en verwerking van afvalwater en afval	16	10	2	0	0	2	0	
91	Diverse verenigingen	16	10	6	0	0	0	-	
92	Recreatie, cultuur en sport	455	413	40	1	1	0	0	
93	Overige diensten	724	601	117	4	1	1	0	
95	Particuliere huishoudens met werknemers	14	11	3	-	-	-	-	
99	Extraterritoriale organisaties en lichamen	0	0	-	-	-	-	-	

- (1) Houtindustrie en vervaardiging van artikelen van hout en van kurk, exclusief meubelen ; vervaardiging van artikelen van riet en vlechtwerk
 (2) Vervaardiging van cokes, geraffineerde aardolieproducten en slijt- en kweekstoffen
 (3) Vervaardiging en assemblage van auto's, aanhangwagens en opleggers
 (4) Verkoop, onderhoud en reparatie van auto's en motorrijwielen; detailhandel in motorbrandstoffen
 (5) Groothandel en handelsbemiddeling, met uitzondering van de handel in auto's en motorrijwielen
 (6) Verzekeringswezen en pensioenfondsen, exclusief verplichte sociale verzekeringen

Demografie van de ondernemingen 2002

Aantal geschrapte ondernemingen per provincie naar grotteklasse van tewerkstelling - vervolg

Provincie Waals-Brabant

Aantal ondernemingen per provincie naar grotteklasse van tewerkstelling

NACE BEL Code en activiteiten	Aantal ondernemingen per provincie naar grotteklasse van tewerkstelling							
	Totaal	0	1 tot 4	5 tot 9	10 tot 19	20 tot 49	50 tot 99	+ dan 100
A-Q Totaal activiteiten	1.772	1.474	259	29	3	5	2	0
01 Landbouw, jacht en diensten in verband met deze activiteiten	93	80	12	1	0	0	-	-
02 Bosbouw, bosexploitatie en aanverwante diensten	5	5	0	-	-	-	-	-
05 Visserij, visteelt en aanverwante diensten	1	1	0	-	-	-	-	-
10 Winning van steenkool, bruinkool en turf	0	0	-	-	-	-	-	-
11 Winning van aardolie en aardgas, aanverwante diensten	0	0	-	-	-	-	-	-
14 Overige winning van delfstoffen	2	1	1	-	0	-	-	0
15 Vervaardiging van voedingsmiddelen en dranken	13	7	6	0	0	0	0	0
17 Vervaardiging van textiel	2	1	0	1	0	0	0	-
18 Vervaardiging van kleding en bontnijverheid	7	6	1	0	-	0	-	-
19 Leernijverheid en vervaardiging van schoeisel	0	0	0	-	-	-	-	-
20 Houtindustrie en vervaardiging van artikelen van hout en van kurk, exclusief meubelen; vervaardiging van artikelen van riet en vlechtwerk	3	2	1	0	0	0	-	-
21 Vervaardiging van pulp, papier en papierwaren	1	1	-	0	0	0	-	0
22 Uitgeverijen, drukkerijen en reproductie van opgenomen media	19	17	2	0	0	0	-	0
24 Vervaardiging van chemische producten	3	3	0	0	0	0	0	0
25 Vervaardiging van producten van rubber en kunststof	2	2	0	0	0	0	-	0
26 Vervaard. van overige niet-metaalhoudende minerale producten	4	2	2	0	0	0	-	0
27 Vervaardiging van metalen in primaire vorm	0	0	0	0	0	-	-	0
28 Vervaardiging van producten van metaal	5	5	0	0	0	0	0	-
29 Vervaardiging van machines, apparaten en werktuigen, n.e.g.	1	1	0	0	0	0	0	0
30 Vervaardiging van kantoormachines en computers	0	0	-	-	-	-	-	-
31 Vervaardiging van elektrische machines en apparaten	1	1	0	0	0	0	0	0
32 Vervaardiging van audio-, video- en telecommunicatieapparatuur	2	1	1	-	0	0	0	0
33 Vervaardiging van medische apparatuur en instrumenten, van precisie- en optische instrumenten en van uurwerken	6	2	4	0	0	0	-	-
34 Vervaardiging en assemblage van auto's, ... (3)	1	1	0	0	-	-	-	0
35 Vervaardiging van overige transportmiddelen	0	0	0	0	-	-	-	-
36 Vervaardiging van meubelen; overige industrie	12	10	2	0	0	0	0	-
37 Recycling	2	1	0	0	-	1	-	-
40 Productie, distributie van elektriciteit, gas, stoom, warm water	2	2	-	-	-	-	-	-
41 Winning, zuivering en distributie van water	0	0	0	-	-	-	-	-
45 Bouwnijverheid	160	114	41	5	0	0	0	0

Aantal geschrapte ondernemingen per provincie naar grotteklasse van tewerkstelling - vervolg

Provincie Waals-Brabant		Aantal ondernemingen per provincie naar grotteklasse van tewerkstelling							
NACE BEL Code en activiteiten	Totaal	0	1 tot 4	5 tot 9	10 tot 19	20 tot 49	50 tot 99	+ dan 100	
50 Verkoop, onderhoud, reparatie van auto's en motorrijwielen,...(4)	67	51	13	3	0	0	0	0	
51 Groothandel en handelsbemiddeling, ...(5)	217	195	19	3	0	0	0	0	
52 Detailhandel, met uitzondering van de detailhandel in auto's en motorrijwielen; reparatie van consumentenartikelen	248	177	59	7	1	2	2	0	
55 Hotels en restaurants	118	83	29	5	1	0	0	0	
60 Vervoer te land; vervoer via pijpleidingen	24	20	4	0	0	0	0	0	
61 Vervoer over water	0	0	-	-	-	-	-	-	
62 Luchtvaart	1	1	0	-	-	-	-	-	
63 Vervoerondersteunende activiteiten; reisbureaus	13	12	1	0	0	0	-	0	
64 Post en telecommunicatie	22	20	1	1	0	-	-	0	
65 Financiële instellingen, exclusief het verzekerings wezen en pensioenfondsen	3	2	1	0	0	0	-	-	
67 Ondersteunende activiteiten i.v.m. financiële instellingen en het verzekeringswezen	3	1	2	0	0	-	-	0	
70 Verhuur en handel in onroerende goederen	45	41	4	0	0	-	0	-	
71 Verhuur van machines en werktuigen zonder bedieningspersoneel en van overige onroerende goederen	12	10	1	1	0	0	0	-	
72 Activiteiten in verband met computers	67	64	3	0	0	0	0	0	
73 Speur- en ontwikkelingswerk	4	3	1	-	-	0	-	0	
74 Overige zakelijke dienstverlening	416	381	31	1	1	2	0	0	
75 Openbaar bestuur en defensie; verplichte sociale verzekeringen	2	2	-	-	-	-	-	-	
80 Onderwijs	12	11	1	0	0	0	-	0	
85 Gezondheidszorg en maatschappelijke dienstverlening	19	17	1	1	0	0	0	0	
90 Inzameling en verwerking van afvalwater en afval	1	1	0	0	0	0	-	-	
91 Diverse verenigingen	1	1	0	0	0	-	-	-	
92 Recreatie, cultuur en sport	70	63	7	0	0	0	-	0	
93 Overige diensten	57	50	7	0	0	0	-	-	
95 Particuliere huishoudens met werknemers	3	2	1	-	-	-	-	-	
99 Extraterritoriale organisaties en lichamen	0	0	-	-	-	-	-	-	

- (1) Houtindustrie en vervaardiging van artikelen van hout en van kurk, exclusief meubelen ; vervaardiging van artikelen van riet en vlechtwerk
 (2) Vervaardiging van cokes, geraffineerde aardolieproducten en splijt- en kweekstoffen
 (3) Vervaardiging en assemblage van auto's, aanhangwagens en opleggers
 (4) Verkoop, onderhoud en reparatie van auto's en motorrijwielen; detailhandel in motorbrandstoffen
 (5) Groothandel en handelsbemiddeling, met uitzondering van de handel in auto's en motorrijwielen
 (6) Verzekeringswezen en pensioenfondsen, exclusief verplichte sociale verzekeringen

Demografie van de ondernemingen 2002

Aantal geschrapte ondernemingen per provincie naar grotteklasse van tewerkstelling - vervolg

Provincie Henegouwen

Aantal ondernemingen per provincie naar grotteklasse van tewerkstelling

NACE BEL Code en activiteiten	Aantal ondernemingen per provincie naar grotteklasse van tewerkstelling							
	Totaal	0	1 tot 4	5 tot 9	10 tot 19	20 tot 49	50 tot 99	+ dan 100
A-Q Totaal activiteiten	5.435	4.461	862	62	23	16	8	3
01 Landbouw, jacht en diensten in verband met deze activiteiten	313	285	28	0	0	0	-	-
02 Bosbouw, bosexploitatie en aanverwante diensten	15	13	2	0	0	-	-	-
05 Visserij, visteelt en aanverwante diensten	1	0	1	-	-	-	-	-
10 Winning van steenkool, bruinkool en turf	1	1	0	-	0	-	-	-
14 Overige winning van delfstoffen	1	0	0	1	0	0	0	0
15 Vervaardiging van voedingsmiddelen en dranken	80	36	40	3	1	0	0	0
16 Vervaardiging van tabaksproducten	0	0	-	-	-	0	-	-
17 Vervaardiging van textiel	13	7	4	2	0	0	0	0
18 Vervaardiging van kleding en bontnijverheid	15	10	4	0	1	0	0	-
19 Leernijverheid en vervaardiging van schoeisel	1	1	0	-	0	-	-	0
20 Houtindustrie en vervaardiging van artikelen van hout en van kurk, exclusief meubelen; vervaardiging van artikelen van riet en vlechtwerk	13	11	1	1	0	0	0	-
21 Vervaardiging van pulp, papier en papierwaren	3	2	0	0	0	0	1	0
22 Uitgeverijen, drukkerijen en reproductie van opgenomen media	44	37	6	1	0	0	0	0
23 Vervaardiging van cokes, geraffineerde aardolieproducten (2)	0	0	0	-	-	-	0	0
24 Vervaardiging van chemische producten	8	6	1	0	0	0	1	0
25 Vervaardiging van producten van rubber en kunststof	6	4	2	0	0	0	0	0
26 Vervaard. van overige niet-metaalhoudende minerale producten	18	8	8	0	1	1	0	0
27 Vervaardiging van metalen in primaire vorm	3	3	0	0	0	0	0	0
28 Vervaardiging van producten van metaal	33	26	7	0	0	0	0	0
29 Vervaardiging van machines, apparaten en werktuigen, n.e.g.	14	13	0	0	0	1	0	0
30 Vervaardiging van kantoormachines en computers	0	0	0	0	0	-	-	-
31 Vervaardiging van elektrische machines en apparaten	7	5	2	0	0	0	-	0
32 Vervaardiging van audio-, video- en telecommunicatieapparatuur	1	1	0	0	-	0	0	0
33 Vervaardiging van medische apparatuur en instrumenten, van precisie- en optische instrumenten en van uurwerken	11	9	2	0	0	0	0	0
34 Vervaardiging en assemblage van auto's, ... (3)	0	0	0	0	0	0	0	0
35 Vervaardiging van overige transportmiddelen	2	2	0	0	0	0	-	0
36 Vervaardiging van meubelen; overige industrie	24	20	3	1	0	0	0	0
37 Recycling	4	3	0	0	1	0	0	-
40 Productie, distributie van elektriciteit, gas, stoom, warm water	1	1	0	-	0	-	-	-
41 Winning, zuivering en distributie van water	2	2	-	-	-	-	-	-

Aantal geschrapte ondernemingen per provincie naar grotteklasse van tewerkstelling - vervolg

Provincie Henegouwen		Aantal ondernemingen per provincie naar grotteklasse van tewerkstelling						
NACE BEL Code en activiteiten	Totaal	0	1 tot 4	5 tot 9	10 tot 19	20 tot 49	50 tot 99	+ dan 100
45 Bouwnijverheid	642	467	149	15	7	2	1	1
50 Verkoop, onderhoud, reparatie van auto's en motorrijwielen,...(4)	231	183	43	4	1	0	0	-
51 Groothandel en handelsbemiddeling, ...(5)	634	559	65	5	1	2	1	1
52 Detailhandel, met uitzondering van de detailhandel in auto's en motorrijwielen; reparatie van consumentenartikelen	1.109	877	209	12	1	6	4	0
55 Hotels en restaurants	721	567	148	3	3	0	0	0
60 Vervoer te land; vervoer via pijpleidingen	98	80	14	3	1	0	0	0
61 Vervoer over water	22	22	0	-	-	-	-	-
62 Luchtvaart	2	2	0	-	-	0	-	-
63 Vervoerondersteunende activiteiten; reisbureaus	35	33	2	0	0	0	0	0
64 Post en telecommunicatie	42	37	5	0	0	0	-	0
65 Financiële instellingen, exclusief het verzekerings wezen en pensioenfondsen	3	3	0	0	0	-	0	0
66 Verzekeringswezen en pensioenfondsen, ...(6)	0	0	-	-	-	-	-	-
67 Ondersteunende activiteiten i.v.m. financiële instellingen en het verzekeringswezen	15	7	8	0	0	0	-	-
70 Verhuur en handel in onroerende goederen	82	78	4	0	0	0	0	0
71 Verhuur van machines en werktuigen zonder bedieningspersoneel en van overige onroerende goederen	31	28	2	0	1	0	-	-
72 Activiteiten in verband met computers	80	72	5	2	1	0	0	0
73 Speur- en ontwikkelingswerk	4	4	0	0	0	0	-	0
74 Overige zakelijke dienstverlening	564	511	44	4	1	3	0	1
75 Openbaar bestuur en defensie; verplichte sociale verzekeringen	1	1	0	-	-	-	-	0
80 Onderwijs	22	18	3	1	0	0	-	0
85 Gezondheidszorg en maatschappelijke dienstverlening	41	40	0	0	1	0	0	0
90 Inzameling en verwerking van afvalwater en afval	6	4	2	0	0	0	0	-
91 Diverse verenigingen	5	3	2	0	0	0	-	-
92 Recreatie, cultuur en sport	140	129	11	0	0	0	0	0
93 Overige diensten	267	226	35	4	1	1	0	-
95 Particuliere huishoudens met werknemers	4	4	0	-	-	-	-	-

(1) Houtindustrie en vervaardiging van artikelen van hout en van kurk, exclusief meubelen ; vervaardiging van artikelen van riet en vlechtwerk

(2) Vervaardiging van cokes, geraffineerde aardolieproducten en splijt- en kweekstoffen

(3) Vervaardiging en assemblage van auto's, aanhangwagens en opleggers

(4) Verkoop, onderhoud en reparatie van auto's en motorrijwielen; detailhandel in motorbrandstoffen

(5) Groothandel en handelsbemiddeling, met uitzondering van de handel in auto's en motorrijwielen

(6) Verzekeringswezen en pensioenfondsen, exclusief verplichte sociale verzekeringen

Demografie van de ondernemingen 2002

Aantal geschrapte ondernemingen per provincie naar grotteklasse van tewerkstelling - vervolg

Provincie Luik		Aantal ondernemingen per provincie naar grotteklasse van tewerkstelling							
		Totaal	0	1 tot 4	5 tot 9	10 tot 19	20 tot 49	50 tot 99	+ dan 100
NACE BEL Code en activiteiten									
A-Q	Totaal activiteiten	4.557	3.641	836	47	13	17	0	3
01	Landbouw, jacht en diensten in verband met deze activiteiten	313	298	15	0	0	0	-	-
02	Bosbouw, bosexploitatie en aanverwante diensten	23	23	0	0	0	-	-	-
05	Visserij, visteelt en aanverwante diensten	3	3	0	-	0	-	0	-
10	Winning van steenkool, bruinkool en turf	0	0	0	-	-	-	-	-
14	Overige winning van delfstoffen	0	0	0	0	0	0	-	-
15	Vervaardiging van voedingsmiddelen en dranken	47	20	21	4	1	1	0	0
17	Vervaardiging van textiel	6	6	0	0	0	0	0	0
18	Vervaardiging van kleding en bontnijverheid	19	15	4	0	0	0	-	-
19	Leernijverheid en vervaardiging van schoeisel	1	1	-	-	-	-	-	-
20	Houtindustrie en vervaardiging van artikelen van hout en van kurk, exclusief meubelen; vervaardiging van artikelen van riet en vlechtwerk	12	8	2	0	1	1	0	-
21	Vervaardiging van pulp, papier en papierwaren	1	1	0	0	0	0	0	0
22	Uitgeverijen, drukkerijen en reproductie van opgenomen media	28	25	3	0	0	0	0	0
23	Vervaardiging van cokes, geraffineerde aardolieproducten (2)	0	0	-	-	-	-	-	-
24	Vervaardiging van chemische producten	2	2	0	0	0	0	0	0
25	Vervaardiging van producten van rubber en kunststof	5	4	1	0	0	0	0	0
26	Vervaard. van overige niet-metaalhoudende minerale producten	12	11	1	0	0	0	0	0
27	Vervaardiging van metalen in primaire vorm	3	1	1	1	0	0	0	0
28	Vervaardiging van producten van metaal	56	45	10	0	0	1	0	0
29	Vervaardiging van machines, apparaten en werktuigen, n.e.g.	7	6	1	0	0	0	0	0
30	Vervaardiging van kantoormachines en computers	2	1	1	0	0	0	-	-
31	Vervaardiging van elektrische machines en apparaten	6	5	1	0	0	0	0	0
32	Vervaardiging van audio-, video- en telecommunicatieapparatuur	3	3	0	0	0	0	0	-
33	Vervaardiging van medische apparatuur en instrumenten, van precisie- en optische instrumenten en van uurwerken	14	12	2	0	0	0	0	-
34	Vervaardiging en assemblage van auto's, ... (3)	1	1	0	0	0	0	0	0
35	Vervaardiging van overige transportmiddelen	0	0	0	0	0	-	0	0
36	Vervaardiging van meubelen; overige industrie	33	26	6	1	0	0	0	0
37	Recycling	5	5	0	0	0	0	-	-
40	Productie, distributie van elektriciteit, gas, stoom, warm water	1	1	-	0	-	-	-	-
41	Winning, zuivering en distributie van water	0	0	-	-	-	-	-	0
45	Bouwnijverheid	567	402	154	9	0	2	0	0

Aantal geschrapte ondernemingen per provincie naar grotteklasse van tewerkstelling - vervolg

Provincie Luik		Aantal ondernemingen per provincie naar grotteklasse van tewerkstelling							
		Totaal	0	1 tot 4	5 tot 9	10 tot 19	20 tot 49	50 tot 99	+ dan 100
NACE BEL Code en activiteiten									
50	Verkoop, onderhoud, reparatie van auto's en motorrijwielen,...(4)	195	149	42	3	1	0	0	-
51	Groothandel en handelsbemiddeling, ...(5)	430	375	51	3	1	0	0	0
52	Detailhandel, met uitzondering van de detailhandel in auto's en motorrijwielen; reparatie van consumentenartikelen	788	567	202	9	4	6	0	0
55	Hotels en restaurants	506	344	150	9	2	1	0	-
60	Vervoer te land; vervoer via pijpleidingen	112	92	17	2	1	0	0	0
61	Vervoer over water	8	8	0	-	-	-	0	-
62	Luchtvaart	0	0	-	0	-	-	-	0
63	Vervoerondersteunende activiteiten; reisbureaus	20	18	1	1	0	0	0	0
64	Post en telecommunicatie	37	32	5	0	0	-	-	-
65	Financiële instellingen, exclusief het verzekerings wezen en pensioenfondsen	8	4	4	0	0	0	0	0
66	Verzekeringswezen en pensioenfondsen, ...(6)	0	0	-	-	-	-	0	0
67	Ondersteunende activiteiten i.v.m. financiële instellingen en het verzekeringswezen	21	13	8	0	0	0	-	0
70	Verhuur en handel in onroerende goederen	76	66	7	3	0	0	0	-
71	Verhuur van machines en werktuigen zonder bedieningspersoneel en van overige onroerende goederen	29	28	1	0	0	0	-	-
72	Activiteiten in verband met computers	86	82	4	0	0	0	0	0
73	Speur- en ontwikkelingswerk	2	2	0	0	0	-	-	0
74	Overige zakelijke dienstverlening	615	559	52	1	0	2	0	1
75	Openbaar bestuur en defensie; verplichte sociale verzekeringen	2	1	-	-	1	-	-	-
80	Onderwijs	16	12	4	0	0	0	0	0
85	Gezondheidszorg en maatschappelijke dienstverlening	49	45	3	0	0	1	0	0
90	Inzameling en verwerking van afvalwater en afval	7	3	0	0	0	2	0	2
91	Diverse verenigingen	7	5	2	0	0	0	-	-
92	Recreatie, cultuur en sport	142	128	12	1	1	0	0	0
93	Overige diensten	228	180	48	0	0	0	0	-
95	Particuliere huishoudens met werknemers	3	3	0	-	-	-	-	-

(1) Houtindustrie en vervaardiging van artikelen van hout en van kurk, exclusief meubelen ; vervaardiging van artikelen van riet en vlechtwerk

(2) Vervaardiging van cokes, geraffineerde aardolieproducten en splijt- en kweekstoffen

(3) Vervaardiging en assemblage van auto's, aanhangwagens en opleggers

(4) Verkoop, onderhoud en reparatie van auto's en motorrijwielen; detailhandel in motorbrandstoffen

(5) Groothandel en handelsbemiddeling, met uitzondering van de handel in auto's en motorrijwielen

(6) Verzekeringswezen en pensioenfondsen, exclusief verplichte sociale verzekeringen

Demografie van de ondernemingen 2002

Aantal geschrapte ondernemingen per provincie naar grotteklasse van tewerkstelling - vervolg

Provincie Luxemburg

Aantal ondernemingen per provincie naar grotteklasse van tewerkstelling

NACE BEL Code en activiteiten	Aantal ondernemingen per provincie naar grotteklasse van tewerkstelling							
	Totaal	0	1 tot 4	5 tot 9	10 tot 19	20 tot 49	50 tot 99	+ dan 100
A-Q Totaal activiteiten	1.393	1.142	238	11	1	1	0	0
01 Landbouw, jacht en diensten in verband met deze activiteiten	233	228	5	0	0	-	-	-
02 Bosbouw, bosexploitatie en aanverwante diensten	78	70	8	0	-	0	-	-
05 Visserij, visteelt en aanverwante diensten	1	1	0	-	-	-	-	-
14 Overige winning van delfstoffen	1	0	0	1	0	-	-	-
15 Vervaardiging van voedingsmiddelen en dranken	21	13	8	0	0	0	-	0
16 Vervaardiging van tabaksproducten	0	0	-	-	-	-	-	-
17 Vervaardiging van textiel	0	0	-	-	-	0	0	-
18 Vervaardiging van kleding en bontnijverheid	6	6	0	-	-	0	-	-
19 Leernijverheid en vervaardiging van schoeisel	0	0	-	-	-	-	-	-
20 Houtindustrie en vervaardiging van artikelen van hout en van kurk, exclusief meubelen; vervaardiging van artikelen van riet en vlechtwerk	6	6	0	0	0	0	0	-
21 Vervaardiging van pulp, papier en papierwaren	1	0	0	0	-	1	-	0
22 Uitgeverijen, drukkerijen en reproductie van opgenomen media	6	4	2	0	0	0	0	-
23 Vervaardiging van cokes, geraffineerde aardolieproducten (2)	0	0	-	-	-	-	-	-
24 Vervaardiging van chemische producten	0	0	0	0	-	0	0	0
25 Vervaardiging van producten van rubber en kunststof	1	0	1	0	0	-	-	0
26 Vervaard. van overige niet-metaalhoudende minerale producten	5	3	2	0	0	0	0	0
27 Vervaardiging van metalen in primaire vorm	0	0	-	-	-	-	-	0
28 Vervaardiging van producten van metaal	9	9	0	0	0	0	-	0
29 Vervaardiging van machines, apparaten en werktuigen, n.e.g.	2	2	0	0	0	0	-	-
30 Vervaardiging van kantoormachines en computers	1	1	-	-	-	-	-	-
31 Vervaardiging van elektrische machines en apparaten	1	1	0	-	-	-	-	0
32 Vervaardiging van audio-, video- en telecommunicatieapparatuur	2	2	-	-	0	-	-	-
33 Vervaardiging van medische apparatuur en instrumenten, van precisie- en optische instrumenten en van uurwerken	1	0	1	0	-	-	0	-
34 Vervaardiging en assemblage van auto's, ... (3)	3	3	0	0	-	0	0	-
35 Vervaardiging van overige transportmiddelen	0	0	-	-	-	-	-	-
36 Vervaardiging van meubelen; overige industrie	5	4	1	0	0	-	-	-
37 Recycling	1	1	0	-	-	0	-	-
40 Productie, distributie van elektriciteit, gas, stoom, warm water	1	1	-	-	-	-	-	-
41 Winning, zuivering en distributie van water	0	0	-	-	-	-	-	-
45 Bouwnijverheid	184	145	36	3	0	0	0	0

Aantal geschrapte ondernemingen per provincie naar grotteklasse van tewerkstelling - vervolg

Provincie Luxemburg		Aantal ondernemingen per provincie naar grotteklasse van tewerkstelling							
NACE BEL Code en activiteiten	Totaal	0	1 tot 4	5 tot 9	10 tot 19	20 tot 49	50 tot 99	+ dan 100	
50 Verkoop, onderhoud, reparatie van auto's en motorrijwielen,...(4)	48	36	11	0	1	0	0	-	
51 Groothandel en handelsbemiddeling, ...(5)	112	98	14	0	0	0	0	-	
52 Detailhandel, met uitzondering van de detailhandel in auto's en motorrijwielen; reparatie van consumentenartikelen	207	148	57	2	0	0	0	0	
55 Hotels en restaurants	151	99	49	3	0	0	0	-	
60 Vervoer te land; vervoer via pijpleidingen	32	28	4	0	0	0	0	0	
62 Luchtvaart	0	0	-	-	-	-	-	-	
63 Vervoerondersteunende activiteiten; reisbureaus	5	2	3	0	0	0	0	-	
64 Post en telecommunicatie	2	2	0	0	-	-	-	-	
65 Financiële instellingen, exclusief het verzekerings wezen en pensioenfondsen	2	1	1	0	0	-	-	-	
66 Verzekeringswezen en pensioenfondsen, ...(6)	0	0	-	-	-	-	-	-	
67 Ondersteunende activiteiten i.v.m. financiële instellingen en het verzekeringswezen	0	0	0	0	0	-	-	-	
70 Verhuur en handel in onroerende goederen	10	10	0	-	0	-	-	-	
71 Verhuur van machines en werktuigen zonder bedieningspersoneel en van overige onroerende goederen	3	1	1	1	0	-	-	-	
72 Activiteiten in verband met computers	9	9	0	0	0	-	-	-	
73 Speur- en ontwikkelingswerk	1	1	-	-	-	-	0	-	
74 Overige zakelijke dienstverlening	111	97	13	1	0	0	0	-	
75 Openbaar bestuur en defensie; verplichte sociale verzekeringen	0	0	-	-	-	-	-	-	
80 Onderwijs	4	4	0	0	0	0	0	-	
85 Gezondheidszorg en maatschappelijke dienstverlening	15	14	1	0	0	0	0	0	
90 Inzameling en verwerking van afvalwater en afval	1	1	0	-	-	0	-	-	
91 Diverse verenigingen	0	0	0	0	0	0	-	-	
92 Recreatie, cultuur en sport	37	31	6	0	0	0	-	-	
93 Overige diensten	74	60	14	0	0	0	-	-	
95 Particuliere huishoudens met werknemers	0	0	0	-	-	-	-	-	

(1) Houtindustrie en vervaardiging van artikelen van hout en van kurk, exclusief meubelen ; vervaardiging van artikelen van riet en vlechtwerk

(2) Vervaardiging van cokes, geraffineerde aardolieproducten en splijt- en kweekstoffen

(3) Vervaardiging en assemblage van auto's, aanhangwagens en opleggers

(4) Verkoop, onderhoud en reparatie van auto's en motorrijwielen; detailhandel in motorbrandstoffen

(5) Groothandel en handelsbemiddeling, met uitzondering van de handel in auto's en motorrijwielen

(6) Verzekeringswezen en pensioenfondsen, exclusief verplichte sociale verzekeringen

Demografie van de ondernemingen 2002

Aantal geschrapte ondernemingen per provincie naar grotteklasse van tewerkstelling - vervolg

Provincie Namen	Aantal ondernemingen per provincie naar grotteklasse van tewerkstelling								
	NACE BEL Code en activiteiten	Totaal	0	1 tot 4	5 tot 9	10 tot 19	20 tot 49	50 tot 99	+ dan 100
A-Q Totaal activiteiten		2.005	1.639	336	19	6	3	1	1
01 Landbouw, jacht en diensten in verband met deze activiteiten		215	206	9	0	0	0	-	0
02 Bosbouw, bosexploitatie en aanverwante diensten		25	22	3	0	-	-	-	-
05 Visserij, visteelt en aanverwante diensten		1	1	0	-	-	-	-	-
14 Overige winning van delfstoffen		2	1	0	1	0	0	0	-
15 Vervaardiging van voedingsmiddelen en dranken		33	12	19	2	0	0	0	0
16 Vervaardiging van tabaksproducten		1	1	-	-	-	-	-	-
17 Vervaardiging van textiel		2	2	0	-	0	-	-	-
18 Vervaardiging van kleding en bontnijverheid		8	8	0	0	0	-	-	-
19 Leernijverheid en vervaardiging van schoeisel		0	0	0	-	-	-	-	-
20 Houtindustrie en vervaardiging van artikelen van hout en van kurk, exclusief meubelen; vervaardiging van artikelen van riet en vlechtwerk		9	3	5	0	1	0	0	-
21 Vervaardiging van pulp, papier en papierwaren		1	0	-	1	0	-	-	0
22 Uitgeverijen, drukkerijen en reproductie van opgenomen media		14	9	4	0	0	1	0	0
23 Vervaardiging van cokes, geraffineerde aardolieproducten (2)		0	-	-	0	-	-	-	-
24 Vervaardiging van chemische producten		3	3	0	-	0	0	-	0
25 Vervaardiging van producten van rubber en kunststof		1	0	1	0	0	0	0	-
26 Vervaard. van overige niet-metaalhoudende minerale producten		3	3	0	0	0	0	0	0
27 Vervaardiging van metalen in primaire vorm		0	0	-	0	0	0	0	-
28 Vervaardiging van producten van metaal		19	16	2	0	0	0	0	1
29 Vervaardiging van machines, apparaten en werktuigen, n.e.g.		7	4	3	0	0	0	0	0
30 Vervaardiging van kantoormachines en computers		0	0	-	-	0	-	-	-
31 Vervaardiging van elektrische machines en apparaten		1	0	1	0	0	-	0	-
32 Vervaardiging van audio-, video- en telecommunicatieapparatuur		1	0	1	-	-	-	-	-
33 Vervaardiging van medische apparatuur en instrumenten, van precisie- en optische instrumenten en van uurwerken		1	1	0	0	0	0	-	-
34 Vervaardiging en assemblage van auto's, ... (3)		1	1	0	0	0	-	-	-
35 Vervaardiging van overige transportmiddelen		1	1	0	-	-	0	-	-
36 Vervaardiging van meubelen; overige industrie		16	16	0	0	0	0	-	-
37 Recycling		1	1	0	-	0	-	-	-
40 Productie, distributie van elektriciteit, gas, stoom, warm water		0	0	-	-	-	-	-	-
41 Winning, zuivering en distributie van water		0	0	-	-	-	-	-	-
45 Bouwnijverheid		266	198	61	5	1	1	0	0

Aantal geschrapte ondernemingen per provincie naar grotteklasse van tewerkstelling - vervolg en einde

Provincie Namen		Aantal ondernemingen per provincie naar grotteklasse van tewerkstelling							
		Totaal	0	1 tot 4	5 tot 9	10 tot 19	20 tot 49	50 tot 99	+ dan 100
NACE BEL Code en activiteiten									
50	Verkoop, onderhoud, reparatie van auto's en motorrijwielen,...(4)	94	72	19	2	1	0	0	-
51	Groothandel en handelsbemiddeling, ...(5)	168	151	12	3	1	0	1	0
52	Detailhandel, met uitzondering van de detailhandel in auto's en motorrijwielen; reparatie van consumentenartikelen	332	245	87	0	0	0	0	0
55	Hotels en restaurants	205	147	56	2	0	0	0	-
60	Vervoer te land; vervoer via pijpleidingen	27	21	6	0	0	0	0	0
61	Vervoer over water	2	1	1	0	-	-	-	-
62	Luchtvaart	0	0	-	-	-	-	-	-
63	Vervoerondersteunende activiteiten; reisbureaus	10	9	1	0	0	0	0	-
64	Post en telecommunicatie	19	18	1	-	-	-	0	-
65	Financiële instellingen, exclusief het verzekerings wezen en pensioenfondsen	2	2	0	0	-	-	-	0
66	Verzekeringswezen en pensioenfondsen, ...(6)	0	-	-	-	-	-	-	0
67	Ondersteunende activiteiten i.v.m. financiële instellingen en het verzekeringswezen	7	5	2	0	0	-	-	-
70	Verhuur en handel in onroerende goederen	15	12	2	1	0	0	-	-
71	Verhuur van machines en werktuigen zonder bedieningspersoneel en van overige onroerende goederen	10	9	1	0	-	-	-	-
72	Activiteiten in verband met computers	36	34	0	1	0	1	0	0
73	Speur- en ontwikkelingswerk	0	0	0	0	-	0	-	0
74	Overige zakelijke dienstverlening	234	216	15	1	2	0	0	0
75	Openbaar bestuur en defensie; verplichte sociale verzekeringen	1	1	-	-	-	0	-	0
80	Onderwijs	6	5	1	0	0	0	-	0
85	Gezondheidszorg en maatschappelijke dienstverlening	33	31	2	0	0	0	0	0
90	Inzameling en verwerking van afvalwater en afval	1	1	0	0	-	-	-	-
91	Diverse verenigingen	3	1	2	0	0	0	0	-
92	Recreatie, cultuur en sport	66	62	4	0	0	0	0	0
93	Overige diensten	98	85	13	0	0	-	-	-
95	Particuliere huishoudens met werknemers	4	2	2	-	-	-	-	-

(1) Houtindustrie en vervaardiging van artikelen van hout en van kurk, exclusief meubelen ; vervaardiging van artikelen van riet en vlechtwerk

(2) Vervaardiging van cokes, geraffineerde aardolieproducten en splijt- en kweekstoffen

(3) Vervaardiging en assemblage van auto's, aanhangwagens en opleggers

(4) Verkoop, onderhoud en reparatie van auto's en motorrijwielen; detailhandel in motorbrandstoffen

(5) Groothandel en handelsbemiddeling, met uitzondering van de handel in auto's en motorrijwielen

(6) Verzekeringswezen en pensioenfondsen, exclusief verplichte sociale verzekeringen

Demografie van de ondernemingen 2002

Aantal geschrapte ondernemingen per provincie naar juridische vorm

België	NACE BEL Code en activiteiten	Aantal ondernemingen naar juridische vorm				
		Totaal	0 Individuele onderneming	1 VGN ou VEG	2 NV ou VGD	3 BVBA
A-Q Totaal activiteiten		48.625	34.496	308	3.252	6.750
01	Landbouw, jacht en diensten in verband met deze activiteiten	3.339	3.052	10	33	63
02	Bosbouw, bosexploitatie en aanverwante diensten	165	147	0	3	7
05	Visserij, visteelt en aanverwante diensten	12	6	-	4	1
10	Winning van steenkool, bruinkool en turf	2	0	-	0	1
11	Winning van aardolie en aardgas, aanverwante diensten	3	0	-	0	0
13	Winning van metaalertsen	2	0	-	0	0
14	Overige winning van delfstoffen	12	2	-	4	1
15	Vervaardiging van voedingsmiddelen en dranken	564	394	3	43	83
16	Vervaardiging van tabaksproducten	2	0	-	1	0
17	Vervaardiging van textiel	98	41	0	32	18
18	Vervaardiging van kleding en bontnijverheid	168	107	2	21	33
19	Leernijverheid en vervaardiging van schoeisel	13	6	0	3	3
20	Houtindustrie en vervaardiging van artikelen van hout en van kurk, exclusief meubelen; vervaardiging van artikelen van riet en vlechtwerk	119	73	0	14	19
21	Vervaardiging van pulp, papier en papierwaren	27	8	0	6	10
22	Uitgeverijen, drukkerijen en reproductie van opgenomen media	469	263	4	57	88
23	Vervaardiging van cokes, geraffineerde aardolieproducten (2)	4	0	-	1	0
24	Vervaardiging van chemische producten	67	11	1	19	10
25	Vervaardiging van producten van rubber en kunststof	54	13	0	16	17
26	Vervaard. van overige niet-metaalhoudende minerale producten	103	56	0	23	8
27	Vervaardiging van metalen in primaire vorm	30	9	0	4	7
28	Vervaardiging van producten van metaal	401	255	2	37	67
29	Vervaardiging van machines, apparaten en werktuigen, n.e.g.	138	45	0	26	32
30	Vervaardiging van kantoormachines en computers	13	2	0	6	5
31	Vervaardiging van elektrische machines en apparaten	54	24	0	10	9
32	Vervaardiging van audio-, video- en telecommunicatieapparatuur	30	8	1	5	13
33	Vervaardiging van medische apparatuur en instrumenten, van precisie- en optische instrumenten en van uurwerken	90	65	0	8	10
34	Vervaardiging en assemblage van auto's, ... (3)	25	7	1	6	6
35	Vervaardiging van overige transportmiddelen	27	8	-	6	8
36	Vervaardiging van meubelen; overige industrie	337	258	1	16	48
37	Recycling	30	17	0	5	6

Demografie van de ondernemingen 2002

Aantal ondernemingen naar juridische vorm (vervolg)						NACE BEL Code en activiteiten
4 Coöperatieve vennootschap	5 Handels vereniging	6 - Handels- vennootschap v. buitenl. recht	7 VZW	8 - Publiek- rechterlijke instelling	9 Andere	
1.243	311	855	576	13	821	Totaal activiteiten
11	11	8	5	0	146	Landbouw, jacht en diensten in verband met deze activiteiten
3	0	1	1	0	3	Bosbouw, bosexploitatie en aanverwante diensten
0	0	-	0	0	1	Visserij, visteelt en aanverwante diensten
0	-	1	-	-	-	Winning van steenkool, bruinkool en turf
-	-	2	-	-	1	Winning van aardolie en aardgas, aanverwante diensten
-	-	2	-	-	-	Winning van metaalertsen
1	0	4	0	-	0	Overige winning van delfstoffen
22	3	6	0	0	10	Vervaardiging van voedingsmiddelen en dranken
1	-	0	-	-	-	Vervaardiging van tabaksproducten
0	0	3	0	-	4	Vervaardiging van textiel
4	0	1	0	-	0	Vervaardiging van kleding en bontrijverheid
0	-	-	0	-	1	Leernijverheid en vervaardiging van schoeisel
7	0	2	0	-	4	Houtindustrie en vervaardiging van artikelen van hout en van kurk, exclusief meubelen; vervaardiging van artikelen van riet en vlechtwerk
2	0	1	0	-	0	Vervaardiging van pulp, papier en papierwaren
29	1	6	16	0	5	Uitgeverijen, drukkerijen en reproductie van opgenomen media
0	-	3	-	0	0	Vervaardiging van cokes, geraffineerde aardolieproducten (2)
2	-	24	0	-	0	Vervaardiging van chemische producten
3	-	5	-	-	0	Vervaardiging van producten van rubber en kunststof
3	4	6	0	-	3	Vervaard. van overige niet-metaalhoudende minerale producten
2	-	8	0	-	0	Vervaardiging van metalen in primaire vorm
7	4	24	0	0	5	Vervaardiging van producten van metaal
2	1	32	0	0	0	Vervaardiging van machines, apparaten en werktuigen, n.e.g.
0	-	0	0	-	0	Vervaardiging van kantoormachines en computers
1	0	8	0	-	2	Vervaardiging van elektrische machines en apparaten
0	-	3	-	-	0	Vervaardiging van audio-, video- en telecommunicatieapparatuur
1	0	5	0	-	1	Vervaardiging van medische apparatuur en instrumenten, van precisie- en optische instrumenten en van uurwerken
1	-	3	1	-	0	Vervaardiging en assemblage van auto's, ... (3)
1	1	3	0	-	0	Vervaardiging van overige transportmiddelen
6	0	3	1	0	4	Vervaardiging van meubelen; overige industrie
1	0	1	0	-	0	Recycling

Demografie van de ondernemingen 2002

Aantal opgerichte ondernemingen per provincie naar juridische vorm - vervolg

België	NACE BEL Code en activiteiten	Totaal	Aantal ondernemingen naar juridische vorm			
			0 Individuele onderneming	1 VGN ou VEG	2 NV ou VGD	3 BVBA
40	Productie, distributie van elektriciteit, gas, stoom, warm water	12	3	0	2	2
41	Winning, zuivering en distributie van water	9	1	0	0	1
45	Bouwnijverheid	5.271	3.765	22	207	701
50	Verkoop, onderhoud, reparatie van auto's en motorrijwielen,...(4)	1.674	1.119	10	116	355
51	Groothandel en handelsbemiddeling, ...(5)	5.656	3.161	26	732	1.287
52	Detailhandel, met uitzondering van de detailhandel in auto's en motorrijwielen; reparatie van consumentenartikelen	7.882	6.154	39	337	985
55	Hotels en restaurants	5.307	3.946	40	140	775
60	Vervoer te land; vervoer via pijpleidingen	872	525	5	65	213
61	Vervoer over water	150	121	0	12	8
62	Luchtvaart	13	7	0	2	3
63	Vervoerondersteunende activiteiten; reisbureaus	334	149	1	58	77
64	Post en telecommunicatie	754	633	8	17	63
65	Financiële instellingen, exclusief het verzekerings wezen en pensioenfondsen	80	10	1	35	23
66	Verzekeringswezen en pensioenfondsen, ...(6)	5	1	-	2	1
67	Ondersteunende activiteiten i.v.m. financiële instellingen en het verzekeringswezen	154	72	2	31	37
70	Verhuur en handel in onroerende goederen	867	352	2	250	181
71	Verhuur van machines en werktuigen zonder bedieningspersoneel en van overige onroerende goederen	301	166	1	47	59
72	Activiteiten in verband met computers	1.132	748	22	122	170
73	Speur- en ontwikkelingswerk	35	18	2	2	4
74	Overige zakelijke dienstverlening	7.223	5.063	82	556	967
75	Openbaar bestuur en defensie; verplichte sociale verzekeringen	18	10	0	0	2
80	Onderwijs	212	154	2	4	18
85	Gezondheidszorg en maatschappelijke dienstverlening	435	366	3	9	9
90	Inzameling en verwerking van afvalwater en afval	29	8	-	12	4
91	Diverse verenigingen	63	10	0	0	2
92	Recreatie, cultuur en sport	1.627	1.147	10	51	129
93	Overige diensten	2.086	1.886	5	33	101
95	Particuliere huishoudens met werknemers	26	24	-	1	0
99	Extraterritoriale organisaties en lichamen	0	-	-	-	0

(1) Houtindustrie en vervaardiging van artikelen van hout en van kurk, exclusief meubelen ; vervaardiging van artikelen van riet en vlechtwerk

(2) Vervaardiging van cokes, geraffineerde aardolieproducten en splijt- en kweekstoffen

(3) Vervaardiging en assemblage van auto's, aanhangwagens en opleggers

(4) Verkoop, onderhoud en reparatie van auto's en motorrijwielen; detailhandel in motorbrandstoffen

(5) Groothandel en handelsbemiddeling, met uitzondering van de handel in auto's en motorrijwielen

(6) Verzekeringswezen en pensioenfondsen, exclusief verplichte sociale verzekeringen

Demografie van de ondernemingen 2002

Aantal ondernemingen naar juridische vorm (vervolg)						NACE BEL Code en activiteiten
4 Coöperatieve vennootschap	5 Handels vereniging	6 - Handels- vennootschap v. buitenl. recht	7 VZW	8 - Publiek- rechterlijke instelling	9 Andere	
0	0	5	0	0	0	Productie, distributie van elektriciteit, gas, stoom, warm water
1	2	1	0	1	2	Winning, zuivering en distributie van water
82	176	217	4	0	97	Bouwnijverheid
37	2	16	2	0	17	Verkoop, onderhoud, reparatie van auto's en motorrijwielen,...(4)
167	9	227	5	2	40	Groothandel en handelsbemiddeling, ...(5)
181	7	45	28	2	104	Detailhandel, met uitzondering van de detailhandel in auto's en motorrijwielen; reparatie van consumentenartikelen
160	13	4	99	0	130	Hotels en restaurants
19	1	38	3	0	3	Vervoer te land; vervoer via pijpleidingen
1	1	2	0	-	5	Vervoer over water
0	0	1	0	-	0	Luchtvaart
2	2	36	4	0	5	Vervoerondersteunende activiteiten; reisbureaus
16	1	5	7	0	4	Post en telecommunicatie
5	-	4	1	0	1	Financiële instellingen, exclusief het verzekerings wezen en pensioenfondsen
0	0	1	0	-	0	Verzekeringswezen en pensioenfondsen, ...(6)
8	-	2	0	-	2	Ondersteunende activiteiten i.v.m. financiële instellingen en het verzekeringswezen
48	14	1	4	0	15	Verhuur en handel in onroerende goederen
10	2	4	3	0	9	Verhuur van machines en werktuigen zonder bedieningspersoneel en van overige onroerende goederen
45	1	9	5	0	10	Activiteiten in verband met computers
1	0	0	8	0	0	Speur- en ontwikkelingswerk
269	35	56	100	1	94	Overige zakelijke dienstverlening
0	0	0	0	5	1	Openbaar bestuur en defensie; verplichte sociale verzekeringen
5	0	2	26	0	1	Onderwijs
3	3	0	32	0	10	Gezondheidszorg en maatschappelijke dienstverlening
0	3	1	0	0	1	Inzameling en verwerking van afvalwater en afval
1	0	3	37	1	9	Diverse verenigingen
40	9	8	173	1	59	Recreatie, cultuur en sport
32	5	2	10	0	12	Overige diensten
-	-	-	1	-	0	Particuliere huishoudens met werknemers
-	-	-	0	0	0	Extraterritoriale organisaties en lichamen

Demografie van de ondernemingen 2002

Aantal geschrapte ondernemingen per provincie naar juridische vorm - vervolg

<i>Brussels Hoofdstedelijk Gewest</i>		Aantal ondernemingen naar juridische vorm				
		Totaal	0 Individuele onderneming	1 VGN ou VEG	2 NV ou VGD	3 BVBA
NACE BEL Code en activiteiten						
A-Q Totaal activiteiten		6.439	3.524	43	686	1.274
01	Landbouw, jacht en diensten in verband met deze activiteiten	27	20	0	0	5
02	Bosbouw, bosexploitatie en aanverwante diensten	2	1	-	0	0
05	Visserij, visteelt en aanverwante diensten	1	0	-	1	-
10	Winning van steenkool, bruinkool en turf	1	-	-	0	-
11	Winning van aardolie en aardgas, aanverwante diensten	3	-	-	0	-
13	Winning van metaalertsen	2	-	-	0	0
14	Overige winning van delfstoffen	2	-	-	1	0
15	Vervaardiging van voedingsmiddelen en dranken	34	15	0	3	11
16	Vervaardiging van tabaksproducten	0	-	-	0	-
17	Vervaardiging van textiel	7	2	-	0	4
18	Vervaardiging van kleding en bontnijverheid	20	7	-	2	9
19	Leernijverheid en vervaardiging van schoeisel	2	0	-	1	1
20	Houtindustrie en vervaardiging van artikelen van hout en van kurk, exclusief meubelen; vervaardiging van artikelen van riet en vlechtwerk	10	7	-	1	0
21	Vervaardiging van pulp, papier en papierwaren	5	1	-	2	2
22	Uitgeverijen, drukkerijen en reproductie van opgenomen media	89	35	0	16	19
23	Vervaardiging van cokes, geraffineerde aardolieproducten (2)	1	0	-	0	0
24	Vervaardiging van chemische producten	15	1	0	6	0
25	Vervaardiging van producten van rubber en kunststof	12	0	0	3	8
26	Vervaard. van overige niet-metaalhoudende minerale producten	11	2	-	1	0
27	Vervaardiging van metalen in primaire vorm	10	1	-	2	1
28	Vervaardiging van producten van metaal	25	10	0	2	3
29	Vervaardiging van machines, apparaten en werktuigen, n.e.g.	24	2	0	3	4
30	Vervaardiging van kantoormachines en computers	4	1	-	1	2
31	Vervaardiging van elektrische machines en apparaten	9	2	-	1	0
32	Vervaardiging van audio-, video- en telecommunicatieapparatuur	8	1	0	1	4
33	Vervaardiging van medische apparatuur en instrumenten, van precisie- en optische instrumenten en van uurwerken	12	9	0	0	1
34	Vervaardiging en assemblage van auto's, ... (3)	4	1	-	1	0
35	Vervaardiging van overige transportmiddelen	5	0	-	1	1
36	Vervaardiging van meubelen; overige industrie	40	29	0	1	5
37	Recycling	4	0	-	2	1

Demografie van de ondernemingen 2002

Aantal ondernemingen naar juridische vorm (vervolg)						NACE BEL Code en activiteiten
4 Coöperatieve vennootschap	5 Handels vereniging	6 - Handels- vennootschap v. buitenl. recht	7 VZW	8 - Publiek- rechterlijke instelling	9 Andere	
316	57	337	113	3	86	Totaal activiteiten
0	0	2	0	-	0	Landbouw, jacht en diensten in verband met deze activiteiten
0	-	0	1	0	-	Bosbouw, bosexploitatie en aanverwante diensten
-	-	-	-	-	-	Visserij, visteelt en aanverwante diensten
-	-	1	-	-	-	Winning van steenkool, bruinkool en turf
-	-	2	-	-	1	Winning van aardolie en aardgas, aanverwante diensten
-	-	2	-	-	-	Winning van metaalertsen
-	-	1	-	-	0	Overige winning van delfstoffen
1	0	3	0	-	1	Vervaardiging van voedingsmiddelen en dranken
-	-	-	-	-	-	Vervaardiging van tabaksproducten
0	-	0	0	-	1	Vervaardiging van textiel
1	-	1	0	-	0	Vervaardiging van kleding en bontrijverheid
0	-	-	-	-	-	Leernijverheid en vervaardiging van schoeisel
2	-	0	-	-	-	Houtindustrie en vervaardiging van artikelen van hout en van kurk, exclusief meubelen; vervaardiging van artikelen van riet en vlechtwerk
0	-	0	-	-	0	Vervaardiging van pulp, papier en papierwaren
10	0	2	5	0	2	Uitgeverijen, drukkerijen en reproductie van opgenomen media
-	-	1	-	-	0	Vervaardiging van cokes, geraffineerde aardolieproducten (2)
0	-	8	-	-	-	Vervaardiging van chemische producten
0	-	1	-	-	0	Vervaardiging van producten van rubber en kunststof
0	4	4	-	-	-	Vervaard. van overige niet-metaalhoudende minerale producten
0	-	6	-	-	-	Vervaardiging van metalen in primaire vorm
1	0	9	-	-	0	Vervaardiging van producten van metaal
0	0	15	-	-	0	Vervaardiging van machines, apparaten en werktuigen, n.e.g.
-	-	0	-	-	-	Vervaardiging van kantoormachines en computers
1	0	4	0	-	1	Vervaardiging van elektrische machines en apparaten
0	-	2	-	-	-	Vervaardiging van audio-, video- en telecommunicatieapparatuur
0	-	2	-	-	0	Vervaardiging van medische apparatuur en instrumenten, van precisie- en optische instrumenten en van uurwerken
0	-	2	-	-	-	Vervaardiging en assemblage van auto's, ... (3)
1	-	2	0	-	0	Vervaardiging van overige transportmiddelen
3	-	1	1	0	0	Vervaardiging van meubelen; overige industrie
0	0	1	0	-	-	Recycling

Demografie van de ondernemingen 2002

Aantal geschrapte ondernemingen per provincie naar juridische vorm - vervolg

<i>Brussels Hoofdstedelijk Gewest</i>		Aantal ondernemingen naar juridische vorm				
		Totaal	0 Individuele onderneming	1 VGN ou VEG	2 NV ou VGD	3 BVBA
NACE BEL Code en activiteiten						
40	Productie, distributie van elektriciteit, gas, stoom, warm water	4	0	-	0	0
41	Winning, zuivering en distributie van water	3	0	-	0	-
45	Bouwnijverheid	452	219	0	28	70
50	Verkoop, onderhoud, reparatie van auto's en motorrijwielen,...(4)	188	78	2	16	74
51	Groothandel en handelsbemiddeling, ...(5)	863	279	8	159	273
52	Detailhandel, met uitzondering van de detailhandel in auto's en motorrijwielen; reparatie van consumentenartikelen	807	471	4	70	182
55	Hotels en restaurants	492	256	1	33	154
60	Vervoer te land; vervoer via pijpleidingen	148	98	1	5	27
61	Vervoer over water	0	0	-	0	0
62	Luchtvaart	1	0	0	0	0
63	Vervoerondersteunende activiteiten; reisbureaus	66	27	1	12	17
64	Post en telecommunicatie	217	179	1	6	18
65	Financiële instellingen, exclusief het verzekerings wezen en pensioenfondsen	24	3	0	14	3
66	Verzekeringswezen en pensioenfondsen, ...(6)	3	0	-	2	0
67	Ondersteunende activiteiten i.v.m. financiële instellingen en het verzekeringswezen	27	6	1	7	10
70	Verhuur en handel in onroerende goederen	159	42	0	62	39
71	Verhuur van machines en werktuigen zonder bedieningspersoneel en van overige onroerende goederen	29	10	0	5	9
72	Activiteiten in verband met computers	271	177	4	34	36
73	Speur- en ontwikkelingswerk	8	2	0	0	2
74	Overige zakelijke dienstverlening	1.681	1.104	18	160	221
75	Openbaar bestuur en defensie; verplichte sociale verzekeringen	4	3	0	0	1
80	Onderwijs	22	16	0	1	3
85	Gezondheidszorg en maatschappelijke dienstverlening	49	27	1	2	2
90	Inzameling en verwerking van afvalwater en afval	3	1	-	0	1
91	Diverse verenigingen	24	3	0	0	1
92	Recreatie, cultuur en sport	229	151	1	9	30
93	Overige diensten	268	217	0	9	20
95	Particuliere huishoudens met werknemers	8	8	-	0	0
99	Extraterritoriale organisaties en lichamen	0	-	-	-	-

(1) Houtindustrie en vervaardiging van artikelen van hout en van kurk, exclusief meubelen ; vervaardiging van artikelen van riet en vlechtwerk

(2) Vervaardiging van cokes, geraffineerde aardolieproducten en splijt- en kweekstoffen

(3) Vervaardiging en assemblage van auto's, aanhangwagens en opleggers

(4) Verkoop, onderhoud en reparatie van auto's en motorrijwielen; detailhandel in motorbrandstoffen

(5) Groothandel en handelsbemiddeling, met uitzondering van de handel in auto's en motorrijwielen

(6) Verzekeringswezen en pensioenfondsen, exclusief verplichte sociale verzekeringen

Demografie van de ondernemingen 2002

Aantal ondernemingen naar juridische vorm (vervolg)						NACE BEL Code en activiteiten
4 Cooperative vennootschap	5 Handels vereniging	6 - Handels- vennootschap v. buitenl. recht	7 VZW	8 - Publiek- rechterlijke instelling	9 Andere	
0	0	4	-	0	0	Productie, distributie van elektriciteit, gas, stoom, warm water
0	1	1	-	-	1	Winning, zuivering en distributie van water
13	35	77	1	0	9	Bouwnijverheid
7	1	6	0	-	4	Verkoop, onderhoud, reparatie van auto's en motorrijwielen,...(4)
49	0	88	1	1	5	Groothandel en handelsbemiddeling, ...(5)
44	0	25	5	1	5	Detailhandel, met uitzondering van de detailhandel in auto's en motorrijwielen; reparatie van consumentenartikelen
31	1	1	8	-	7	Hotels en restaurants
7	1	8	0	-	1	Vervoer te land; vervoer via pijpleidingen
0	0	0	0	-	-	Vervoer over water
0	-	1	0	-	0	Luchtvaart
0	1	7	1	-	0	Vervoerondersteunende activiteiten; reisbureaus
7	0	1	3	0	2	Post en telecommunicatie
1	-	3	0	-	0	Financiële instellingen, exclusief het verzekerings wezen en pensioenfondsen
0	-	1	-	-	0	Verzekeringswezen en pensioenfondsen, ...(6)
3	-	0	0	-	0	Ondersteunende activiteiten i.v.m. financiële instellingen en het verzekeringswezen
10	2	1	0	0	3	Verhuur en handel in onroerende goederen
3	0	2	0	0	0	Verhuur van machines en werktuigen zonder bedieningspersoneel en van overige onroerende goederen
12	0	4	2	0	2	Activiteiten in verband met computers
0	0	0	4	0	0	Speur- en ontwikkelingswerk
82	10	29	33	0	24	Overige zakelijke dienstverlening
0	0	0	0	0	0	Openbaar bestuur en defensie; verplichte sociale verzekeringen
0	0	0	2	0	0	Onderwijs
1	0	0	15	0	1	Gezondheidszorg en maatschappelijke dienstverlening
0	0	1	0	0	-	Inzameling en verwerking van afvalwater en afval
0	0	2	11	0	7	Diverse verenigingen
12	0	1	18	1	6	Recreatie, cultuur en sport
14	1	2	2	0	3	Overige diensten
-	-	-	-	-	-	Particuliere huishoudens met werknemers
-	-	-	0	-	0	Extraterritoriale organisaties en lichamen

Demografie van de ondernemingen 2002

Aantal geschrapte ondernemingen per provincie naar juridische vorm - vervolg

Vlaams Gewest		Aantal ondernemingen naar juridische vorm				
		Totaal	0 Individuele onderneming	1 VGN ou VEG	2 NV ou VGD	3 BVBA
NACE BEL Code en activiteiten						
A-Q Totaal activiteiten		27.024	19.451	194	1.808	3.783
01	Landbouw, jacht en diensten in verband met deze activiteiten	2.145	1.980	7	23	41
02	Bosbouw, bosexploitatie en aanverwante diensten	17	13	-	0	2
05	Visserij, visteelt en aanverwante diensten	4	1	-	3	0
10	Winning van steenkool, bruinkool en turf	0	-	-	0	0
11	Winning van aardolie en aardgas, aanverwante diensten	0	0	-	-	-
13	Winning van metaalertsen	0	0	-	0	0
14	Overige winning van delfstoffen	4	0	-	1	0
15	Vervaardiging van voedingsmiddelen en dranken	336	234	3	30	53
16	Vervaardiging van tabaksproducten	1	0	-	1	0
17	Vervaardiging van textiel	68	30	0	27	7
18	Vervaardiging van kleding en bontnijverheid	93	57	0	16	17
19	Leernijverheid en vervaardiging van schoeisel	9	5	-	1	2
20	Houtindustrie en vervaardiging van artikelen van hout en van kurk, exclusief meubelen; vervaardiging van artikelen van riet en vlechtwerk	66	40	0	10	11
21	Vervaardiging van pulp, papier en papierwaren	15	6	0	2	5
22	Uitgeverijen, drukkerijen en reproductie van opgenomen media	269	166	2	27	52
23	Vervaardiging van cokes, geraffineerde aardolieproducten (2)	3	0	-	1	0
24	Vervaardiging van chemische producten	36	6	1	9	7
25	Vervaardiging van producten van rubber en kunststof	27	10	0	8	5
26	Vervaard. van overige niet-metaalhoudende minerale producten	50	28	0	11	6
27	Vervaardiging van metalen in primaire vorm	14	6	0	1	4
28	Vervaardiging van producten van metaal	254	166	2	18	50
29	Vervaardiging van machines, apparaten en werktuigen, n.e.g.	83	30	0	16	21
30	Vervaardiging van kantoormachines en computers	6	1	0	3	2
31	Vervaardiging van elektrische machines en apparaten	29	14	0	6	5
32	Vervaardiging van audio-, video- en telecommunicatieapparatuur	13	5	1	3	4
33	Vervaardiging van medische apparatuur en instrumenten, van precisie- en optische instrumenten en van uurwerken	45	30	0	7	4
34	Vervaardiging en assemblage van auto's, ... (3)	15	4	1	5	4
35	Vervaardiging van overige transportmiddelen	19	6	-	4	7
36	Vervaardiging van meubelen; overige industrie	207	156	1	12	31
37	Recycling	13	8	0	0	5

Demografie van de ondernemingen 2002

Aantal ondernemingen naar juridische vorm (vervolg)						NACE BEL Code en activiteiten
4 Coöperatieve vennootschap	5 Handels vereniging	6 - Handels- vennootschap v. buitenl. recht	7 VZW	8 - Publiek- rechterlijke instelling	9 Andere	
483	189	424	287	4	401	Totaal activiteiten
4	8	6	2	0	74	Landbouw, jacht en diensten in verband met deze activiteiten
1	0	0	0	-	1	Bosbouw, bosexploitatie en aanverwante diensten
0	0	-	-	0	0	Visserij, visteelt en aanverwante diensten
-	-	-	-	-	-	Winning van steenkool, bruinkool en turf
-	-	0	-	-	-	Winning van aardolie en aardgas, aanverwante diensten
-	-	0	-	-	-	Winning van metaalertsen
0	0	3	-	-	0	Overige winning van delfstoffen
8	2	1	0	0	5	Vervaardiging van voedingsmiddelen en dranken
-	-	0	-	-	-	Vervaardiging van tabaksproducten
0	0	2	0	-	2	Vervaardiging van textiel
3	0	0	-	-	0	Vervaardiging van kleding en bontrijverheid
0	-	-	-	-	1	Leernijverheid en vervaardiging van schoeisel
2	0	1	0	-	2	Houtindustrie en vervaardiging van artikelen van hout en van kurk, exclusief meubelen; vervaardiging van artikelen van riet en vlechtwerk
1	0	1	-	-	0	Vervaardiging van pulp, papier en papierwaren
10	1	4	7	-	0	Uitgeverijen, drukkerijen en reproductie van opgenomen media
0	-	2	-	-	-	Vervaardiging van cokes, geraffineerde aardolieproducten (2)
1	-	12	0	-	0	Vervaardiging van chemische producten
1	-	3	-	-	0	Vervaardiging van producten van rubber en kunststof
1	0	2	0	-	2	Vervaard. van overige niet-metaalhoudende minerale producten
2	-	1	0	-	0	Vervaardiging van metalen in primaire vorm
2	2	11	0	0	3	Vervaardiging van producten van metaal
0	0	16	-	0	0	Vervaardiging van machines, apparaten en werktuigen, n.e.g.
0	-	0	0	-	0	Vervaardiging van kantoorapparaten en computers
0	0	4	-	-	0	Vervaardiging van elektrische machines en apparaten
0	-	0	-	-	-	Vervaardiging van audio-, video- en telecommunicatieapparatuur
0	0	3	-	-	1	Vervaardiging van medische apparatuur en instrumenten, van precisie- en optische instrumenten en van uurwerken
0	-	1	-	-	-	Vervaardiging en assemblage van auto's, ... (3)
0	1	1	0	-	0	Vervaardiging van overige transportmiddelen
2	0	2	0	-	3	Vervaardiging van meubelen; overige industrie
0	0	0	0	-	-	Recycling

Demografie van de ondernemingen 2002

Aantal geschrapte ondernemingen per provincie naar juridische vorm - vervolg

Vlaams Gewest		Aantal ondernemingen naar juridische vorm				
		Totaal	0 Individuele onderneming	1 VGN ou VEG	2 NV ou VGD	3 BVBA
NACE BEL Code en activiteiten						
40	Productie, distributie van elektriciteit, gas, stoom, warm water	3	1	0	1	1
41	Winning, zuivering en distributie van water	4	1	-	0	1
45	Bouwnijverheid	3.000	2.167	11	119	413
50	Verkoop, onderhoud, reparatie van auto's en motorrijwielen,...(4)	851	597	4	60	161
51	Groothandel en handelsbemiddeling, ...(5)	3.232	1.791	13	428	783
52	Detailhandel, met uitzondering van de detailhandel in auto's en motorrijwielen; reparatie van consumentenartikelen	4.391	3.577	25	136	506
55	Hotels en restaurants	3.114	2.425	31	58	413
60	Vervoer te land; vervoer via pijpleidingen	431	235	3	40	121
61	Vervoer over water	118	92	0	12	6
62	Luchtvaart	9	6	0	1	2
63	Vervoerondersteunende activiteiten; reisbureaus	185	62	0	43	44
64	Post en telecommunicatie	415	348	6	10	36
65	Financiële instellingen, exclusief het verzekerings wezen en pensioenfondsen	38	3	1	15	15
66	Verzekeringswezen en pensioenfondsen, ...(6)	2	1	-	0	1
67	Ondersteunende activiteiten i.v.m. financiële instellingen en het verzekeringswezen	81	41	0	14	20
70	Verhuur en handel in onroerende goederen	480	190	2	143	96
71	Verhuur van machines en werktuigen zonder bedieningspersoneel en van overige onroerende goederen	187	100	1	35	36
72	Activiteiten in verband met computers	583	374	16	67	97
73	Speur- en ontwikkelingswerk	16	9	2	1	2
74	Overige zakelijke dienstverlening	3.602	2.459	51	319	532
75	Openbaar bestuur en defensie; verplichte sociale verzekeringen	8	4	0	0	1
80	Onderwijs	130	95	0	3	11
85	Gezondheidszorg en maatschappelijke dienstverlening	229	199	1	4	6
90	Inzameling en verwerking van afvalwater en afval	10	3	-	4	2
91	Diverse verenigingen	23	3	0	0	1
92	Recreatie, cultuur en sport	943	674	7	29	68
93	Overige diensten	1.094	989	2	20	63
95	Particuliere huishoudens met werknemers	4	3	-	1	0
99	Extraterritoriale organisaties en lichamen	0	-	-	-	-

(1) Houtindustrie en vervaardiging van artikelen van hout en van kurk, exclusief meubelen ; vervaardiging van artikelen van riet en vlechtwerk

(2) Vervaardiging van cokes, geraffineerde aardolieproducten en splijt- en kweekstoffen

(3) Vervaardiging en assemblage van auto's, aanhangwagens en opleggers

(4) Verkoop, onderhoud en reparatie van auto's en motorrijwielen; detailhandel in motorbrandstoffen

(5) Groothandel en handelsbemiddeling, met uitzondering van de handel in auto's en motorrijwielen

(6) Verzekeringswezen en pensioenfondsen, exclusief verplichte sociale verzekeringen

Demografie van de ondernemingen 2002

Aantal ondernemingen naar juridische vorm (vervolg)							NACE BEL Code en activiteiten
4 Cooperative vennootschap	5 Handels vereniging	6 - Handels- vennootschap v. buitenl. recht	7 VZW	8 - Publiek- rechterlijke instelling	9 Andere		
0	0	0	-	0	0	Productie, distributie van elektriciteit, gas, stoom, warm water	
1	1	-	0	0	0	Winning, zuivering en distributie van water	
26	97	111	1	0	55	Bouwnijverheid	
10	1	10	1	0	7	Verkoop, onderhoud, reparatie van auto's en motorrijwielen,...(4)	
65	9	118	2	0	23	Groothandel en handelsbemiddeling, ...(5)	
68	5	14	11	1	48	Detailhandel, met uitzondering van de detailhandel in auto's en motorrijwielen; reparatie van consumentenartikelen	
62	11	1	47	0	66	Hotels en restaurants	
8	0	22	2	0	0	Vervoer te land; vervoer via pijpleidingen	
0	1	2	0	-	5	Vervoer over water	
0	0	0	0	-	0	Luchtvaart	
1	1	28	2	0	4	Vervoerondersteunende activiteiten; reisbureaus	
7	1	3	2	0	2	Post en telecommunicatie	
1	-	1	1	0	1	Financiële instellingen, exclusief het verzekerings wezen en pensioenfondsen	
-	0	-	0	-	-	Verzekeringswezen en pensioenfondsen, ...(6)	
4	-	2	0	-	0	Ondersteunende activiteiten i.v.m. financiële instellingen en het verzekeringswezen	
26	12	0	3	0	8	Verhuur en handel in onroerende goederen	
6	2	1	2	-	4	Verhuur van machines en werktuigen zonder bedieningspersoneel en van overige onroerende goederen	
16	1	5	2	0	5	Activiteiten in verband met computers	
0	0	0	2	0	0	Speur- en ontwikkelingswerk	
115	19	21	45	1	40	Overige zakelijke dienstverlening	
0	0	0	0	2	1	Openbaar bestuur en defensie; verplichte sociale verzekeringen	
2	0	2	16	0	1	Onderwijs	
1	3	0	11	0	4	Gezondheidszorg en maatschappelijke dienstverlening	
0	1	0	0	0	0	Inzameling en verwerking van afvalwater en afval	
0	0	1	16	0	2	Diverse verenigingen	
15	8	6	107	0	29	Recreatie, cultuur en sport	
11	2	0	5	-	2	Overige diensten	
-	-	-	-	-	-	Particuliere huishoudens met werknemers	
-	-	-	-	0	0	Extraterritoriale organisaties en lichamen	

Demografie van de ondernemingen 2002

Aantal geschrapte ondernemingen per provincie naar juridische vorm - vervolg

Provincie Antwerpen	NACE BEL Code en activiteiten	Aantal ondernemingen naar juridische vorm				
		Totaal	0 Individuele onderneming	1 VGN ou VEG	2 NV ou VGD	3 BVBA
A-Q Totaal activiteiten		7.714	4.811	68	672	1.539
01	Landbouw, jacht en diensten in verband met deze activiteiten	380	334	2	4	14
02	Bosbouw, bosexploitatie en aanverwante diensten	2	2	-	0	0
05	Visserij, visteelt en aanverwante diensten	1	0	-	1	0
11	Winning van aardolie en aardgas, aanverwante diensten	0	-	-	-	-
13	Winning van metaalertsen	0	-	-	0	0
14	Overige winning van delfstoffen	0	-	-	0	0
15	Vervaardiging van voedingsmiddelen en dranken	80	50	0	8	15
16	Vervaardiging van tabaksproducten	0	-	-	0	0
17	Vervaardiging van textiel	7	3	0	2	0
18	Vervaardiging van kleding en bontnijverheid	13	7	0	4	2
19	Leernijverheid en vervaardiging van schoeisel	5	2	-	1	1
20	Houtindustrie en vervaardiging van artikelen van hout en van kurk, exclusief meubelen; vervaardiging van artikelen van riet en vlechtwerk	26	13	0	6	4
21	Vervaardiging van pulp, papier en papierwaren	4	2	0	1	0
22	Uitgeverijen, drukkerijen en reproductie van opgenomen media	79	47	0	8	18
23	Vervaardiging van cokes, geraffineerde aardolieproducten (2)	2	-	-	1	0
24	Vervaardiging van chemische producten	13	3	0	3	1
25	Vervaardiging van producten van rubber en kunststof	7	1	-	3	2
26	Vervaard. van overige niet-metaalhoudende minerale producten	18	11	-	3	2
27	Vervaardiging van metalen in primaire vorm	6	3	-	1	1
28	Vervaardiging van producten van metaal	64	34	1	8	11
29	Vervaardiging van machines, apparaten en werktuigen, n.e.g.	28	4	0	5	8
30	Vervaardiging van kantoormachines en computers	2	0	0	1	1
31	Vervaardiging van elektrische machines en apparaten	12	8	0	1	1
32	Vervaardiging van audio-, video- en telecommunicatieapparatuur	5	2	0	1	2
33	Vervaardiging van medische apparatuur en instrumenten, van precisie- en optische instrumenten en van uurwerken	14	11	-	1	1
34	Vervaardiging en assemblage van auto's, ... (3)	1	0	-	0	1
35	Vervaardiging van overige transportmiddelen	5	2	-	0	2
36	Vervaardiging van meubelen; overige industrie	97	70	0	3	20
37	Recycling	2	1	-	0	1
40	Productie, distributie van elektriciteit, gas, stoom, warm water	1	-	-	0	1

Demografie van de ondernemingen 2002

Aantal ondernemingen naar juridische vorm (vervolg)						NACE BEL Code en activiteiten
4 Coöperatieve vennootschap	5 Handels vereniging	6 - Handels- vennootschap v. buitenl. recht	7 VZW	8 - Publiek- rechterlijke instelling	9 Andere	
139	69	237	78	2	99	Totaal activiteiten
1	0	5	0	0	20	Landbouw, jacht en diensten in verband met deze activiteiten
-	-	0	0	-	-	Bosbouw, bosexploitatie en aanverwante diensten
-	0	-	-	-	-	Visserij, visteelt en aanverwante diensten
-	-	0	-	-	-	Winning van aardolie en aardgas, aanverwante diensten
-	-	-	-	-	-	Winning van metaalertsen
0	0	0	-	-	0	Overige winning van delfstoffen
5	1	0	0	0	1	Vervaardiging van voedingsmiddelen en dranken
-	-	0	-	-	-	Vervaardiging van tabaksproducten
0	-	1	0	-	1	Vervaardiging van textiel
0	-	0	-	-	0	Vervaardiging van kleding en bontnijverheid
0	-	-	-	-	1	Leernijverheid en vervaardiging van schoeisel
1	-	1	-	-	1	Houtindustrie en vervaardiging van artikelen van hout en van kurk, exclusief meubelen; vervaardiging van artikelen van riet en vlechtwerk
1	0	0	-	-	-	Vervaardiging van pulp, papier en papierwaren
2	0	1	3	-	0	Uitgeverijen, drukkerijen en reproductie van opgenomen media
-	-	1	-	-	-	Vervaardiging van cokes, geraffineerde aardolieproducten (2)
0	-	6	-	-	0	Vervaardiging van chemische producten
1	-	0	-	-	0	Vervaardiging van producten van rubber en kunststof
1	0	1	0	-	0	Vervaard. van overige niet-metaalhoudende minerale producten
-	-	1	-	-	-	Vervaardiging van metalen in primaire vorm
1	0	9	-	0	0	Vervaardiging van producten van metaal
0	0	11	-	-	0	Vervaardiging van machines, apparaten en werktuigen, n.e.g.
0	-	0	0	-	-	Vervaardiging van kantoorcomputers en computers
0	0	2	-	-	0	Vervaardiging van elektrische machines en apparaten
-	-	0	-	-	-	Vervaardiging van audio-, video- en telecommunicatieapparatuur
0	0	1	-	-	-	Vervaardiging van medische apparatuur en instrumenten, van precisie- en optische instrumenten en van uurwerken
0	-	0	-	-	-	Vervaardiging en assemblage van auto's, ... (3)
0	1	0	0	-	-	Vervaardiging van overige transportmiddelen
0	0	2	0	-	2	Vervaardiging van meubelen; overige industrie
0	0	0	-	-	-	Recycling
0	-	0	-	-	0	Productie, distributie van elektriciteit, gas, stoom, warm water

Demografie van de ondernemingen 2002

Aantal geschrapte ondernemingen per provincie naar juridische vorm - vervolg

Provincie Antwerpen		Aantal ondernemingen naar juridische vorm				
		Totaal	0 Individuele onderneming	1 VGN ou VEG	2 NV ou VGD	3 BVBA
NACE BEL Code en activiteiten						
41	Winning, zuivering en distributie van water	0	-	-	0	0
45	Bouwnijverheid	818	520	2	33	134
50	Verkoop, onderhoud, reparatie van auto's en motorrijwielen,...(4)	218	132	1	20	61
51	Groothandel en handelsbemiddeling, ...(5)	1.060	441	4	172	352
52	Detailhandel, met uitzondering van de detailhandel in auto's en motorrijwielen; reparatie van consumentenartikelen	1.156	849	9	61	200
55	Hotels en restaurants	824	562	9	19	189
60	Vervoer te land; vervoer via pijpleidingen	131	57	1	12	42
61	Vervoer over water	79	57	0	8	6
62	Luchtvaart	4	3	-	0	1
63	Vervoerondersteunende activiteiten; reisbureaus	98	23	0	28	24
64	Post en telecommunicatie	125	103	1	6	13
65	Financiële instellingen, exclusief het verzekerings wezen en pensioenfondsen	15	0	1	8	5
66	Verzekeringswezen en pensioenfondsen, ...(6)	0	0	-	0	-
67	Ondersteunende activiteiten i.v.m. financiële instellingen en het verzekeringswezen	28	12	0	5	9
70	Verhuur en handel in onroerende goederen	157	49	1	61	35
71	Verhuur van machines en werktuigen zonder bedieningspersoneel en van overige onroerende goederen	64	34	0	8	17
72	Activiteiten in verband met computers	199	110	5	24	50
73	Speur- en ontwikkelingswerk	3	2	1	0	0
74	Overige zakelijke dienstverlening	1.153	695	28	121	234
75	Openbaar bestuur en defensie; verplichte sociale verzekeringen	2	1	0	0	0
80	Onderwijs	48	34	0	2	8
85	Gezondheidszorg en maatschappelijke dienstverlening	80	69	0	1	5
90	Inzameling en verwerking van afvalwater en afval	4	0	-	2	2
91	Diverse verenigingen	8	2	-	0	1
92	Recreatie, cultuur en sport	276	192	2	6	23
93	Overige diensten	288	253	0	8	19
95	Particuliere huishoudens met werknemers	2	1	-	1	-
99	Extraterritoriale organisaties en lichamen	0	-	-	-	-

(1) Houtindustrie en vervaardiging van artikelen van hout en van kurk, exclusief meubelen ; vervaardiging van artikelen van riet en vlechtwerk

(2) Vervaardiging van cokes, geraffineerde aardolieproducten en slijt- en kweekstoffen

(3) Vervaardiging en assemblage van auto's, aanhangwagens en opleggers

(4) Verkoop, onderhoud en reparatie van auto's en motorrijwielen; detailhandel in motorbrandstoffen

(5) Groothandel en handelsbemiddeling, met uitzondering van de handel in auto's en motorrijwielen

(6) Verzekeringswezen en pensioenfondsen, exclusief verplichte sociale verzekeringen

Demografie van de ondernemingen 2002

Aantal ondernemingen naar juridische vorm (vervolg)							NACE BEL Code en activiteiten
4 Cooperative vennootschap	5 Handels vereniging	6 - Handels- vennootschap v. buitenl. recht	7 VZW	8 - Publiek- rechterlijke instelling	9 Andere		
0	0	-	-	-	-	Winning, zuivering en distributie van water	
5	43	66	1	0	14	Bouwnijverheid	
1	0	2	0	0	1	Verkoop, onderhoud, reparatie van auto's en motorrijwielen,...(4)	
20	3	64	1	0	3	Groothandel en handelsbemiddeling, ...(5)	
15	1	6	2	1	12	Detailhandel, met uitzondering van de detailhandel in auto's en motorrijwielen; reparatie van consumentenartikelen	
19	2	1	8	0	15	Hotels en restaurants	
4	0	15	0	0	0	Vervoer te land; vervoer via pijpleidingen	
0	1	2	0	-	5	Vervoer over water	
-	-	0	-	-	0	Luchtvaart	
0	1	21	0	0	1	Vervoerondersteunende activiteiten; reisbureaus	
1	0	1	0	0	0	Post en telecommunicatie	
0	-	0	-	0	1	Financiële instellingen, exclusief het verzekerings wezen en pensioenfondsen	
-	0	-	0	-	-	Verzekeringswezen en pensioenfondsen, ...(6)	
0	-	2	-	-	0	Ondersteunende activiteiten i.v.m. financiële instellingen en het verzekeringswezen	
7	1	0	0	0	3	Verhuur en handel in onroerende goederen	
1	1	1	1	-	1	Verhuur van machines en werktuigen zonder bedieningspersoneel en van overige onroerende goederen	
8	-	1	0	-	1	Activiteiten in verband met computers	
0	0	0	0	-	0	Speur- en ontwikkelingswerk	
38	6	10	12	0	9	Overige zakelijke dienstverlening	
0	0	-	0	1	0	Openbaar bestuur en defensie; verplichte sociale verzekeringen	
0	0	0	4	0	0	Onderwijs	
0	1	-	1	0	3	Gezondheidszorg en maatschappelijke dienstverlening	
0	0	0	0	0	-	Inzameling en verwerking van afvalwater en afval	
0	0	-	5	0	0	Diverse verenigingen	
2	7	3	38	0	3	Recreatie, cultuur en sport	
5	0	-	2	-	1	Overige diensten	
-	-	-	-	-	-	Particuliere huishoudens met werknemers	
-	-	-	-	0	-	Extraterritoriale organisaties en lichamen	

Demografie van de ondernemingen 2002

Aantal geschrapte ondernemingen per provincie naar juridische vorm - vervolg

Provincie Limburg	NACE BEL Code en activiteiten	Aantal ondernemingen naar juridische vorm				
		Totaal	0 Individuele onderneming	1 VGN ou VEG	2 NV ou VGD	3 BVBA
A-Q Totaal activiteiten		3.515	2.656	18	224	381
01	Landbouw, jacht en diensten in verband met deze activiteiten	340	313	1	8	6
02	Bosbouw, bosexploitatie en aanverwante diensten	7	3	-	0	2
05	Visserij, visteelt en aanverwante diensten	0	0	-	0	-
10	Winning van steenkool, bruinkool en turf	0	-	-	0	0
13	Winning van metaalertsen	0	-	-	0	-
14	Overige winning van delfstoffen	2	0	-	1	0
15	Vervaardiging van voedingsmiddelen en dranken	32	23	1	4	2
16	Vervaardiging van tabaksproducten	0	0	-	-	-
17	Vervaardiging van textiel	3	2	0	0	1
18	Vervaardiging van kleding en bontnijverheid	10	6	-	2	1
19	Leernijverheid en vervaardiging van schoeisel	2	2	-	0	0
20	Houtindustrie en vervaardiging van artikelen van hout en van kurk, exclusief meubelen; vervaardiging van artikelen van riet en vlechtwerk	5	5	0	0	0
21	Vervaardiging van pulp, papier en papierwaren	1	1	-	0	0
22	Uitgeverijen, drukkerijen en reproductie van opgenomen media	32	18	1	7	3
23	Vervaardiging van cokes, geraffineerde aardolieproducten (2)	0	0	-	-	-
24	Vervaardiging van chemische producten	5	0	-	1	1
25	Vervaardiging van producten van rubber en kunststof	3	1	0	1	0
26	Vervaard. van overige niet-metaalhoudende minerale producten	6	3	0	2	1
27	Vervaardiging van metalen in primaire vorm	3	1	-	0	1
28	Vervaardiging van producten van metaal	54	34	1	2	15
29	Vervaardiging van machines, apparaten en werktuigen, n.e.g.	7	4	-	1	2
30	Vervaardiging van kantoormachines en computers	1	1	0	0	0
31	Vervaardiging van elektrische machines en apparaten	5	2	-	3	0
32	Vervaardiging van audio-, video- en telecommunicatieapparatuur	1	1	-	0	0
33	Vervaardiging van medische apparatuur en instrumenten, van precisie- en optische instrumenten en van uurwerken	5	3	0	2	0
34	Vervaardiging en assemblage van auto's, ... (3)	4	2	0	2	0
35	Vervaardiging van overige transportmiddelen	4	0	-	1	2
36	Vervaardiging van meubelen; overige industrie	23	19	0	1	3
37	Recycling	3	3	-	0	0
40	Productie, distributie van elektriciteit, gas, stoom, warm water	0	0	-	0	0

Demografie van de ondernemingen 2002

Aantal ondernemingen naar juridische vorm (vervolg)						NACE BEL Code en activiteiten
4 Coöperatieve vennootschap	5 Handels vereniging	6 - Handels- vennootschap v. buitenl. recht	7 VZW	8 - Publiek- rechterlijke instelling	9 Andere	
58	30	51	46	0	51	Totaal activiteiten
0	4	1	0	-	7	Landbouw, jacht en diensten in verband met deze activiteiten
1	-	-	0	-	1	Bosbouw, bosexploitatie en aanverwante diensten
-	-	-	-	-	0	Visserij, visteelt en aanverwante diensten
-	-	-	-	-	-	Winning van steenkool, bruinkool en turf
-	-	-	-	-	-	Winning van metaalertsen
0	0	1	-	-	0	Overige winning van delfstoffen
0	1	0	0	0	1	Vervaardiging van voedingsmiddelen en dranken
-	-	0	-	-	-	Vervaardiging van tabaksproducten
-	-	-	-	-	-	Vervaardiging van textiel
1	-	0	-	-	-	Vervaardiging van kleding en bontnijverheid
-	-	-	-	-	-	Leernijverheid en vervaardiging van schoeisel
0	0	0	-	-	0	Houtindustrie en vervaardiging van artikelen van hout en van kurk, exclusief meubelen; vervaardiging van artikelen van riet en vlechtwerk
-	-	-	-	-	-	Vervaardiging van pulp, papier en papierwaren
2	-	-	1	-	0	Uitgeverijen, drukkerijen en reproductie van opgenomen media
-	-	-	-	-	-	Vervaardiging van cokes, geraffineerde aardolieproducten (2)
-	-	3	-	-	-	Vervaardiging van chemische producten
-	-	1	-	-	-	Vervaardiging van producten van rubber en kunststof
0	-	0	-	-	0	Vervaard. van overige niet-metaalhoudende minerale producten
1	-	0	-	-	0	Vervaardiging van metalen in primaire vorm
0	0	1	0	-	1	Vervaardiging van producten van metaal
0	-	0	-	0	0	Vervaardiging van machines, apparaten en werktuigen, n.e.g.
0	-	-	-	-	-	Vervaardiging van kantoorcomputers en computers
0	0	0	-	-	-	Vervaardiging van elektrische machines en apparaten
0	-	0	-	-	-	Vervaardiging van audio-, video- en telecommunicatieapparatuur
0	-	0	-	-	0	Vervaardiging van medische apparatuur en instrumenten, van precisie- en optische instrumenten en van uurwerken
0	-	0	-	-	-	Vervaardiging en assemblage van auto's, ... (3)
-	-	1	-	-	0	Vervaardiging van overige transportmiddelen
0	0	0	-	-	0	Vervaardiging van meubelen; overige industrie
0	-	0	0	-	-	Recycling
0	-	0	-	-	0	Productie, distributie van elektriciteit, gas, stoom, warm water

Demografie van de ondernemingen 2002

Aantal geschrapte ondernemingen per provincie naar juridische vorm - vervolg

Provincie Limburg		Aantal ondernemingen naar juridische vorm				
		Totaal	0 Individuele onderneming	1 VGN ou VEG	2 NV ou VGD	3 BVBA
NACE BEL Code en activiteiten						
41	Winning, zuivering en distributie van water	1	1	-	-	-
45	Bouwnijverheid	510	364	3	26	55
50	Verkoop, onderhoud, reparatie van auto's en motorrijwielen,...(4)	127	99	0	8	16
51	Groothandel en handelsbemiddeling, ...(5)	294	180	0	40	55
52	Detailhandel, met uitzondering van de detailhandel in auto's en motorrijwielen; reparatie van consumentenartikelen	592	496	4	20	50
55	Hotels en restaurants	487	413	2	3	39
60	Vervoer te land; vervoer via pijpleidingen	54	30	0	6	15
61	Vervoer over water	1	1	-	0	0
62	Luchtvaart	0	0	-	0	0
63	Vervoerondersteunende activiteiten; reisbureaus	18	7	-	3	6
64	Post en telecommunicatie	51	46	0	1	4
65	Financiële instellingen, exclusief het verzekerings wezen en pensioenfondsen	8	1	-	2	3
67	Ondersteunende activiteiten i.v.m. financiële instellingen en het verzekeringswezen	10	4	0	3	2
70	Verhuur en handel in onroerende goederen	46	15	0	18	10
71	Verhuur van machines en werktuigen zonder bedieningspersoneel en van overige onroerende goederen	19	11	0	5	2
72	Activiteiten in verband met computers	56	40	0	6	9
73	Speur- en ontwikkelingswerk	0	0	-	0	0
74	Overige zakelijke dienstverlening	377	247	3	39	57
75	Openbaar bestuur en defensie; verplichte sociale verzekeringen	0	0	0	-	0
80	Onderwijs	12	8	0	0	0
85	Gezondheidszorg en maatschappelijke dienstverlening	23	20	1	0	0
90	Inzameling en verwerking van afvalwater en afval	2	1	-	1	0
91	Diverse verenigingen	2	0	-	0	0
92	Recreatie, cultuur en sport	111	79	1	5	9
93	Overige diensten	156	146	0	0	9

(1) Houtindustrie en vervaardiging van artikelen van hout en van kurk, exclusief meubelen ; vervaardiging van artikelen van riet en vlechtwerk

(2) Vervaardiging van cokes, geraffineerde aardolieproducten en slijt- en kweekstoffen

(3) Vervaardiging en assemblage van auto's, aanhangwagens en opleggers

(4) Verkoop, onderhoud en reparatie van auto's en motorrijwielen; detailhandel in motorbrandstoffen

(5) Groothandel en handelsbemiddeling, met uitzondering van de handel in auto's en motorrijwielen

(6) Verzekeringswezen en pensioenfondsen, exclusief verplichte sociale verzekeringen

Demografie van de ondernemingen 2002

Aantal ondernemingen naar juridische vorm (vervolg)							NACE BEL Code en activiteiten
4 Coöperatieve vennootschap	5 Handels vereniging	6 - Handels- vennootschap v. buitenl. recht	7 VZW	8 - Publiek- rechterlijke instelling	9 Andere		
0	-	-	0	0	-	Winning, zuivering en distributie van water	
3	18	25	0	0	16	Bouwnijverheid	
1	0	1	0	0	2	Verkoop, onderhoud, reparatie van auto's en motorrijwielen,...(4)	
6	2	7	0	0	4	Groothandel en handelsbemiddeling, ...(5)	
12	0	1	2	0	7	Detailhandel, met uitzondering van de detailhandel in auto's en motorrijwielen; reparatie van consumentenartikelen	
9	1	-	13	0	7	Hotels en restaurants	
0	-	3	0	-	0	Vervoer te land; vervoer via pijpleidingen	
-	-	0	-	-	-	Vervoer over water	
-	-	-	-	-	-	Luchtvaart	
0	0	1	0	0	1	Vervoerondersteunende activiteiten; reisbureaus	
0	-	0	0	-	-	Post en telecommunicatie	
1	-	1	-	-	-	Financiële instellingen, exclusief het verzekerings wezen en pensioenfondsen	
1	-	-	0	-	0	Ondersteunende activiteiten i.v.m. financiële instellingen en het verzekeringswezen	
1	1	0	1	0	0	Verhuur en handel in onroerende goederen	
1	0	0	0	-	0	Verhuur van machines en werktuigen zonder bedieningspersoneel en van overige onroerende goederen	
0	-	0	0	0	1	Activiteiten in verband met computers	
-	-	-	0	-	-	Speur- en ontwikkelingswerk	
16	1	4	8	0	2	Overige zakelijke dienstverlening	
0	-	0	0	0	0	Openbaar bestuur en defensie; verplichte sociale verzekeringen	
1	-	0	3	0	0	Onderwijs	
0	0	-	2	0	0	Gezondheidszorg en maatschappelijke dienstverlening	
0	-	-	-	-	-	Inzameling en verwerking van afvalwater en afval	
0	-	-	2	0	0	Diverse verenigingen	
1	1	0	14	0	1	Recreatie, cultuur en sport	
0	1	0	0	-	0	Overige diensten	

Demografie van de ondernemingen 2002

Aantal geschrapte ondernemingen per provincie naar juridische vorm - vervolg

Provincie Oost-Vlaanderen	NACE BEL Code en activiteiten	Aantal ondernemingen naar juridische vorm				
		Totaal	0 Individuele onderneming	1 VGN ou VEG	2 NV ou VGD	3 BVBA
A-Q Totaal activiteiten		6.387	4.830	58	323	789
01	Landbouw, jacht en diensten in verband met deze activiteiten	515	479	1	5	11
02	Bosbouw, bosexploitatie en aanverwante diensten	4	4	-	0	0
05	Visserij, visteelt en aanverwante diensten	1	1	-	-	0
10	Winning van steenkool, bruinkool en turf	0	-	-	0	-
11	Winning van aardolie en aardgas, aanverwante diensten	0	0	-	-	-
14	Overige winning van delfstoffen	0	0	-	0	0
15	Vervaardiging van voedingsmiddelen en dranken	109	77	2	7	18
16	Vervaardiging van tabaksproducten	0	0	-	0	0
17	Vervaardiging van textiel	19	6	0	10	2
18	Vervaardiging van kleding en bontnijverheid	33	18	-	6	9
19	Leernijverheid en vervaardiging van schoeisel	1	1	-	0	0
20	Houtindustrie en vervaardiging van artikelen van hout en van kurk, exclusief meubelen; vervaardiging van artikelen van riet en vlechtwerk	9	5	0	0	3
21	Vervaardiging van pulp, papier en papierwaren	3	1	0	0	2
22	Uitgeverijen, drukkerijen en reproductie van opgenomen media	61	38	1	4	13
23	Vervaardiging van cokes, geraffineerde aardolieproducten (2)	1	-	-	0	-
24	Vervaardiging van chemische producten	7	1	1	1	2
25	Vervaardiging van producten van rubber en kunststof	8	3	0	2	2
26	Vervaard. van overige niet-metaalhoudende minerale producten	12	8	0	2	1
27	Vervaardiging van metalen in primaire vorm	2	1	-	0	1
28	Vervaardiging van producten van metaal	56	40	0	3	10
29	Vervaardiging van machines, apparaten en werktuigen, n.e.g.	16	6	0	3	6
30	Vervaardiging van kantoormachines en computers	1	0	-	1	0
31	Vervaardiging van elektrische machines en apparaten	3	1	0	0	2
32	Vervaardiging van audio-, video- en telecommunicatieapparatuur	4	1	1	0	2
33	Vervaardiging van medische apparatuur en instrumenten, van precisie- en optische instrumenten en van uurwerken	12	5	0	3	2
34	Vervaardiging en assemblage van auto's, ... (3)	6	0	1	1	3
35	Vervaardiging van overige transportmiddelen	4	2	-	0	2
36	Vervaardiging van meubelen; overige industrie	32	27	0	2	1
37	Recycling	4	1	-	0	3
40	Productie, distributie van elektriciteit, gas, stoom, warm water	0	0	-	0	0

Demografie van de ondernemingen 2002

Aantal ondernemingen naar juridische vorm (vervolg)						NACE BEL Code en activiteiten
4 Coöperatieve vennootschap	5 Handels vereniging	6 - Handels- vennootschap v. buitenl. recht	7 VZW	8 - Publiek- rechterlijke instelling	9 Andere	
131	36	40	86	2	92	Totaal activiteiten
1	2	0	1	-	15	Landbouw, jacht en diensten in verband met deze activiteiten
0	0	-	0	-	0	Bosbouw, bosexploitatie en aanverwante diensten
0	-	-	-	-	-	Visserij, visteelt en aanverwante diensten
-	-	-	-	-	-	Winning van steenkool, bruinkool en turf
-	-	-	-	-	-	Winning van aardolie en aardgas, aanverwante diensten
-	0	0	-	-	0	Overige winning van delfstoffen
3	0	0	0	0	2	Vervaardiging van voedingsmiddelen en dranken
-	-	-	-	-	-	Vervaardiging van tabaksproducten
0	0	1	0	-	0	Vervaardiging van textiel
0	0	0	-	-	0	Vervaardiging van kleding en bontnijverheid
0	-	-	-	-	0	Leernijverheid en vervaardiging van schoeisel
1	-	0	-	-	0	Houtindustrie en vervaardiging van artikelen van hout en van kurk, exclusief meubelen; vervaardiging van artikelen van riet en vlechtwerk
-	-	0	-	-	-	Vervaardiging van pulp, papier en papierwaren
1	0	1	3	-	0	Uitgeverijen, drukkerijen en reproductie van opgenomen media
0	-	1	-	-	-	Vervaardiging van cokes, geraffineerde aardolieproducten (2)
1	-	1	-	-	-	Vervaardiging van chemische producten
0	-	1	-	-	-	Vervaardiging van producten van rubber en kunststof
0	0	0	-	-	1	Vervaard. van overige niet-metaalhoudende minerale producten
-	-	0	-	-	0	Vervaardiging van metalen in primaire vorm
1	1	0	-	-	1	Vervaardiging van producten van metaal
0	0	1	-	-	0	Vervaardiging van machines, apparaten en werktuigen, n.e.g.
0	-	-	0	-	-	Vervaardiging van kantoorapparaten en computers
0	0	0	-	-	-	Vervaardiging van elektrische machines en apparaten
-	-	-	-	-	-	Vervaardiging van audio-, video- en telecommunicatieapparatuur
0	-	1	-	-	1	Vervaardiging van medische apparatuur en instrumenten, van precisie- en optische instrumenten en van uurwerken
-	-	1	-	-	-	Vervaardiging en assemblage van auto's, ... (3)
0	-	0	0	-	-	Vervaardiging van overige transportmiddelen
1	0	0	-	-	1	Vervaardiging van meubelen; overige industrie
0	-	0	0	-	-	Recycling
0	0	-	-	-	-	Productie, distributie van elektriciteit, gas, stoom, warm water

Demografie van de ondernemingen 2002

Aantal geschrapte ondernemingen per provincie naar juridische vorm - vervolg

Provincie Oost-Vlaanderen		Aantal ondernemingen naar juridische vorm				
		Totaal	0 Individuele onderneming	1 VGN ou VEG	2 NV ou VGD	3 BVBA
NACE BEL Code en activiteiten						
41	Winning, zuivering en distributie van water	2	-	-	0	0
45	Bouwnijverheid	760	561	4	31	115
50	Verkoop, onderhoud, reparatie van auto's en motorrijwielen,...(4)	212	157	2	9	36
51	Groothandel en handelsbemiddeling, ...(5)	756	467	4	81	165
52	Detailhandel, met uitzondering van de detailhandel in auto's en motorrijwielen; reparatie van consumentenartikelen	1.041	883	6	19	102
55	Hotels en restaurants	772	622	12	11	73
60	Vervoer te land; vervoer via pijpleidingen	81	44	1	11	23
61	Vervoer over water	23	19	0	4	0
62	Luchtvaart	1	1	0	0	0
63	Vervoerondersteunende activiteiten; reisbureaus	20	8	0	5	5
64	Post en telecommunicatie	118	96	4	1	8
65	Financiële instellingen, exclusief het verzekerings wezen en pensioenfondsen	8	1	0	2	4
66	Verzekeringswezen en pensioenfondsen, ...(6)	2	1	-	0	1
67	Ondersteunende activiteiten i.v.m. financiële instellingen en het verzekeringswezen	15	7	0	5	1
70	Verhuur en handel in onroerende goederen	99	49	0	19	17
71	Verhuur van machines en werktuigen zonder bedieningspersoneel en van overige onroerende goederen	40	17	1	8	10
72	Activiteiten in verband met computers	118	80	6	10	18
73	Speur- en ontwikkelingswerk	5	2	-	1	0
74	Overige zakelijke dienstverlening	791	598	8	45	91
75	Openbaar bestuur en defensie; verplichte sociale verzekeringen	2	0	-	-	1
80	Onderwijs	29	23	0	0	1
85	Gezondheidszorg en maatschappelijke dienstverlening	63	57	0	0	1
90	Inzameling en verwerking van afvalwater en afval	2	1	-	0	0
91	Diverse verenigingen	4	0	0	0	0
92	Recreatie, cultuur en sport	238	170	2	8	11
93	Overige diensten	262	240	1	3	11
95	Particuliere huishoudens met werknemers	0	0	-	-	-

(1) Houtindustrie en vervaardiging van artikelen van hout en van kurk, exclusief meubelen ; vervaardiging van artikelen van riet en vlechtwerk

(2) Vervaardiging van cokes, geraffineerde aardolieproducten en splijt- en kweekstoffen

(3) Vervaardiging en assemblage van auto's, aanhangwagens en opleggers

(4) Verkoop, onderhoud en reparatie van auto's en motorrijwielen; detailhandel in motorbrandstoffen

(5) Groothandel en handelsbemiddeling, met uitzondering van de handel in auto's en motorrijwielen

(6) Verzekeringswezen en pensioenfondsen, exclusief verplichte sociale verzekeringen

Demografie van de ondernemingen 2002

Aantal ondernemingen naar juridische vorm (vervolg)							NACE BEL Code en activiteiten
4 Cooperative vennootschap	5 Handels vereniging	6 - Handels- vennootschap v. buitenl. recht	7 VZW	8 - Publiek- rechterlijke instelling	9 Andere		
1	1	-	-	0	0	Winning, zuivering en distributie van water	
8	20	8	0	-	13	Bouwnijverheid	
4	0	3	-	0	1	Verkoop, onderhoud, reparatie van auto's en motorrijwielen,...(4)	
19	0	13	1	0	6	Groothandel en handelsbemiddeling, ...(5)	
17	1	2	3	0	8	Detailhandel, met uitzondering van de detailhandel in auto's en motorrijwielen; reparatie van consumentenartikelen	
17	3	-	16	0	18	Hotels en restaurants	
2	-	0	0	-	0	Vervoer te land; vervoer via pijpleidingen	
0	0	-	0	-	0	Vervoer over water	
-	-	-	0	-	-	Luchtvaart	
0	0	0	2	0	0	Vervoerondersteunende activiteiten; reisbureaus	
5	1	1	0	-	2	Post en telecommunicatie	
0	-	0	1	-	0	Financiële instellingen, exclusief het verzekerings wezen en pensioenfondsen	
-	-	-	-	-	-	Verzekeringswezen en pensioenfondsen, ...(6)	
2	-	-	0	-	0	Ondersteunende activiteiten i.v.m. financiële instellingen en het verzekeringswezen	
9	1	-	1	-	3	Verhuur en handel in onroerende goederen	
2	0	0	0	-	2	Verhuur van machines en werktuigen zonder bedieningspersoneel en van overige onroerende goederen	
3	0	0	1	0	0	Activiteiten in verband met computers	
-	-	-	2	0	0	Speur- en ontwikkelingswerk	
21	3	5	12	1	7	Overige zakelijke dienstverlening	
0	-	-	0	1	-	Openbaar bestuur en defensie; verplichte sociale verzekeringen	
0	0	-	4	0	1	Onderwijs	
0	1	-	4	0	0	Gezondheidszorg en maatschappelijke dienstverlening	
0	1	0	-	0	-	Inzameling en verwerking van afvalwater en afval	
0	-	0	4	0	0	Diverse verenigingen	
7	0	0	30	0	10	Recreatie, cultuur en sport	
5	1	0	1	-	0	Overige diensten	
-	-	-	-	-	-	Particuliere huishoudens met werknemers	

Demografie van de ondernemingen 2002

Aantal geschrapte ondernemingen per provincie naar juridische vorm - vervolg

Provincie Vlaams-Brabant	NACE BEL Code en activiteiten	Aantal ondernemingen naar juridische vorm				
		Totaal	0 Individuele onderneming	1 VGN ou VEG	2 NV ou VGD	3 BVBA
A-Q Totaal activiteiten		4.047	3.043	19	264	466
01	Landbouw, jacht en diensten in verband met deze activiteiten	364	341	2	2	5
02	Bosbouw, bosexploitatie en aanverwante diensten	1	1	-	0	0
05	Visserij, visteelt en aanverwante diensten	0	0	-	-	0
13	Winning van metaalertsen	0	-	-	0	-
14	Overige winning van delfstoffen	1	0	-	0	0
15	Vervaardiging van voedingsmiddelen en dranken	43	30	0	5	6
17	Vervaardiging van textiel	4	4	-	0	0
18	Vervaardiging van kleding en bontnijverheid	10	8	-	0	1
19	Leernijverheid en vervaardiging van schoeisel	0	0	-	0	0
20	Houtindustrie en vervaardiging van artikelen van hout en van kurk, exclusief meubelen; vervaardiging van artikelen van riet en vlechtwerk	8	5	-	2	1
21	Vervaardiging van pulp, papier en papierwaren	1	0	-	0	0
22	Uitgeverijen, drukkerijen en reproductie van opgenomen media	55	35	0	4	11
23	Vervaardiging van cokes, geraffineerde aardolieproducten (2)	0	-	-	0	-
24	Vervaardiging van chemische producten	4	0	-	1	2
25	Vervaardiging van producten van rubber en kunststof	5	3	-	1	0
26	Vervaard. van overige niet-metaalhoudende minerale producten	4	2	-	1	0
27	Vervaardiging van metalen in primaire vorm	1	0	-	0	1
28	Vervaardiging van producten van metaal	25	19	0	2	3
29	Vervaardiging van machines, apparaten en werktuigen, n.e.g.	15	6	-	2	3
30	Vervaardiging van kantoormachines en computers	2	0	-	1	1
31	Vervaardiging van elektrische machines en apparaten	6	1	-	2	1
32	Vervaardiging van audio-, video- en telecommunicatieapparatuur	2	1	-	1	0
33	Vervaardiging van medische apparatuur en instrumenten, van precisie- en optische instrumenten en van uurwerken	10	7	0	1	1
34	Vervaardiging en assemblage van auto's, ... (3)	2	1	-	1	0
35	Vervaardiging van overige transportmiddelen	0	0	-	0	0
36	Vervaardiging van meubelen; overige industrie	23	19	-	3	0
37	Recycling	3	2	0	0	1
40	Productie, distributie van elektriciteit, gas, stoom, warm water	0	0	0	0	0
41	Winning, zuivering en distributie van water	0	-	-	0	0
45	Bouwnijverheid	373	299	0	12	41

Demografie van de ondernemingen 2002

Aantal ondernemingen naar juridische vorm (vervolg)						NACE BEL Code en activiteiten
4 Coöperatieve vennootschap	5 Handels vereniging	6 - Handels- vennootschap v. buitenl. recht	7 VZW	8 - Publiek- rechterlijke instelling	9 Andere	
68	12	70	34	0	71	Totaal activiteiten
0	0	0	1	0	13	Landbouw, jacht en diensten in verband met deze activiteiten
0	-	-	-	-	-	Bosbouw, bosexploitatie en aanverwante diensten
-	-	-	-	-	-	Visserij, visteelt en aanverwante diensten
-	-	0	-	-	-	Winning van metaalertsen
-	-	1	-	-	-	Overige winning van delfstoffen
0	0	1	-	-	1	Vervaardiging van voedingsmiddelen en dranken
0	-	-	0	-	-	Vervaardiging van textiel
1	-	-	-	-	0	Vervaardiging van kleding en bontnijverheid
-	-	-	-	-	-	Leernijverheid en vervaardiging van schoeisel
0	-	-	-	-	0	Houtindustrie en vervaardiging van artikelen van hout en van kurk, exclusief meubelen; vervaardiging van artikelen van riet en vlechtwerk
-	-	1	-	-	0	Vervaardiging van pulp, papier en papierwaren
3	-	2	0	-	0	Uitgeverijen, drukkerijen en reproductie van opgenomen media
-	-	0	-	-	-	Vervaardiging van cokes, geraffineerde aardolieproducten (2)
0	-	1	0	-	-	Vervaardiging van chemische producten
-	-	1	-	-	-	Vervaardiging van producten van rubber en kunststof
0	0	0	-	-	1	Vervaard. van overige niet-metaalhoudende minerale producten
0	-	0	0	-	-	Vervaardiging van metalen in primaire vorm
0	0	1	-	-	0	Vervaardiging van producten van metaal
0	-	4	-	-	-	Vervaardiging van machines, apparaten en werktuigen, n.e.g.
-	-	0	-	-	0	Vervaardiging van kantoormachines en computers
0	-	2	-	-	0	Vervaardiging van elektrische machines en apparaten
0	-	0	-	-	-	Vervaardiging van audio-, video- en telecommunicatieapparatuur
0	-	1	-	-	0	Vervaardiging van medische apparatuur en instrumenten, van precisie- en optische instrumenten en van uurwerken
-	-	0	-	-	-	Vervaardiging en assemblage van auto's, ... (3)
0	-	-	-	-	-	Vervaardiging van overige transportmiddelen
1	0	0	-	-	0	Vervaardiging van meubelen; overige industrie
0	-	0	0	-	-	Recycling
0	-	0	-	-	-	Productie, distributie van elektriciteit, gas, stoom, warm water
-	-	-	-	-	-	Winning, zuivering en distributie van water
5	4	4	0	-	8	Bouwnijverheid

Demografie van de ondernemingen 2002

Aantal geschrapte ondernemingen per provincie naar juridische vorm - vervolg

Provincie Vlaams-Brabant		Aantal ondernemingen naar juridische vorm				
		Totaal	0 Individuele onderneming	1 VGN ou VEG	2 NV ou VGD	3 BVBA
NACE BEL Code en activiteiten						
50	Verkoop, onderhoud, reparatie van auto's en motorrijwielen,...(4)	135	101	0	8	20
51	Groothandel en handelsbemiddeling, ...(5)	468	268	2	74	85
52	Detailhandel, met uitzondering van de detailhandel in auto's en motorrijwielen; reparatie van consumentenartikelen	585	484	3	13	62
55	Hotels en restaurants	366	306	0	3	36
60	Vervoer te land; vervoer via pijpleidingen	88	61	1	5	20
61	Vervoer over water	0	0	-	0	0
62	Luchtvaart	3	1	-	1	1
63	Vervoerondersteunende activiteiten; reisbureaus	34	16	0	5	5
64	Post en telecommunicatie	78	66	0	2	8
65	Financiële instellingen, exclusief het verzekerings wezen en pensioenfondsen	4	1	0	1	2
66	Verzekeringswezen en pensioenfondsen, ...(6)	0	-	-	0	-
67	Ondersteunende activiteiten i.v.m. financiële instellingen en het verzekeringswezen	11	8	-	1	2
70	Verhuur en handel in onroerende goederen	57	22	1	14	13
71	Verhuur van machines en werktuigen zonder bedieningspersoneel en van overige onroerende goederen	22	13	0	4	3
72	Activiteiten in verband met computers	133	85	4	21	14
73	Speur- en ontwikkelingswerk	5	3	1	0	1
74	Overige zakelijke dienstverlening	729	526	4	62	92
75	Openbaar bestuur en defensie; verplichte sociale verzekeringen	1	1	-	-	0
80	Onderwijs	29	21	0	1	2
85	Gezondheidszorg en maatschappelijke dienstverlening	35	30	-	2	0
90	Inzameling en verwerking van afvalwater en afval	1	0	-	1	0
91	Diverse verenigingen	4	0	0	0	0
92	Recreatie, cultuur en sport	145	103	1	5	15
93	Overige diensten	150	141	0	0	7
95	Particuliere huishoudens met werknemers	2	2	-	-	0

(1) Houtindustrie en vervaardiging van artikelen van hout en van kurk, exclusief meubelen ; vervaardiging van artikelen van riet en vlechtwerk

(2) Vervaardiging van cokes, geraffineerde aardolieproducten en splijt- en kweekstoffen

(3) Vervaardiging en assemblage van auto's, aanhangwagens en opleggers

(4) Verkoop, onderhoud en reparatie van auto's en motorrijwielen; detailhandel in motorbrandstoffen

(5) Groothandel en handelsbemiddeling, met uitzondering van de handel in auto's en motorrijwielen

(6) Verzekeringswezen en pensioenfondsen, exclusief verplichte sociale verzekeringen

Demografie van de ondernemingen 2002

Aantal ondernemingen naar juridische vorm (vervolg)						NACE BEL Code en activiteiten
4 Cooperative vennootschap	5 Handels vereniging	6 - Handels- vennootschap v. buitenl. recht	7 VZW	8 - Publiek- rechterlijke instelling	9 Andere	
2	0	2	0	-	2	Verkoop, onderhoud, reparatie van auto's en motorrijwielen,...(4)
5	1	29	0	0	4	Groothandel en handelsbemiddeling, ...(5)
8	0	4	1	0	10	Detailhandel, met uitzondering van de detailhandel in auto's en motorrijwielen; reparatie van consumentenartikelen
5	0	0	6	-	10	Hotels en restaurants
0	-	1	0	0	0	Vervoer te land; vervoer via pijpleidingen
-	-	-	0	-	-	Vervoer over water
-	0	0	0	-	-	Luchtvaart
1	0	5	0	0	2	Vervoerondersteunende activiteiten; reisbureaus
1	-	1	0	-	0	Post en telecommunicatie
0	-	0	-	-	0	Financiële instellingen, exclusief het verzekeringswezen en pensioenfondsen
-	-	-	-	-	-	Verzekeringswezen en pensioenfondsen, ...(6)
0	-	0	-	-	0	Ondersteunende activiteiten i.v.m. financiële instellingen en het verzekeringswezen
4	2	0	0	-	1	Verhuur en handel in onroerende goederen
1	1	0	0	-	0	Verhuur van machines en werktuigen zonder bedieningspersoneel en van overige onroerende goederen
2	1	3	1	-	2	Activiteiten in verband met computers
0	-	0	0	0	-	Speur- en ontwikkelingswerk
24	3	2	4	-	12	Overige zakelijke dienstverlening
0	-	-	0	0	0	Openbaar bestuur en defensie; verplichte sociale verzekeringen
0	-	2	3	0	0	Onderwijs
1	0	0	2	-	0	Gezondheidszorg en maatschappelijke dienstverlening
0	-	-	-	0	0	Inzameling en verwerking van afvalwater en afval
0	-	0	4	-	0	Diverse verenigingen
3	0	2	11	0	5	Recreatie, cultuur en sport
1	0	-	1	-	0	Overige diensten
-	-	-	-	-	-	Particuliere huishoudens met werknemers

Demografie van de ondernemingen 2002

Aantal geschrapte ondernemingen per provincie naar juridische vorm - vervolg

Provincie West-Vlaanderen	NACE BEL Code en activiteiten	Aantal ondernemingen naar juridische vorm				
		Totaal	0 Individuele onderneming	1 VGN ou VEG	2 NV ou VGD	3 BVBA
A-Q Totaal activiteiten		5.361	4.111	31	325	608
01	Landbouw, jacht en diensten in verband met deze activiteiten	546	513	1	4	5
02	Bosbouw, bosexploitatie en aanverwante diensten	3	3	-	0	0
05	Visserij, visteelt en aanverwante diensten	2	0	-	2	0
13	Winning van metaalertsen	0	0	-	-	-
14	Overige winning van delfstoffen	1	-	-	0	-
15	Vervaardiging van voedingsmiddelen en dranken	72	54	0	6	12
16	Vervaardiging van tabaksproducten	1	0	-	1	0
17	Vervaardiging van textiel	35	15	0	15	4
18	Vervaardiging van kleding en bontnijverheid	27	18	-	4	4
19	Leernijverheid en vervaardiging van schoeisel	1	0	-	0	1
20	Houtindustrie en vervaardiging van artikelen van hout en van kurk, exclusief meubelen; vervaardiging van artikelen van riet en vlechtwerk	18	12	0	2	3
21	Vervaardiging van pulp, papier en papierwaren	6	2	-	1	3
22	Uitgeverijen, drukkerijen en reproductie van opgenomen media	42	28	0	4	7
23	Vervaardiging van cokes, geraffineerde aardolieproducten (2)	0	-	-	-	-
24	Vervaardiging van chemische producten	7	2	0	3	1
25	Vervaardiging van producten van rubber en kunststof	4	2	-	1	1
26	Vervaard. van overige niet-metaalhoudende minerale producten	10	4	0	3	2
27	Vervaardiging van metalen in primaire vorm	2	1	0	0	0
28	Vervaardiging van producten van metaal	55	39	0	3	11
29	Vervaardiging van machines, apparaten en werktuigen, n.e.g.	17	10	0	5	2
30	Vervaardiging van kantoormachines en computers	0	0	-	0	0
31	Vervaardiging van elektrische machines en apparaten	3	2	0	0	1
32	Vervaardiging van audio-, video- en telecommunicatieapparatuur	1	0	-	1	0
33	Vervaardiging van medische apparatuur en instrumenten, van precisie- en optische instrumenten en van uurwerken	4	4	0	0	0
34	Vervaardiging en assemblage van auto's, ... (3)	2	1	-	1	0
35	Vervaardiging van overige transportmiddelen	6	2	-	3	1
36	Vervaardiging van meubelen; overige industrie	32	21	1	3	7
37	Recycling	1	1	-	0	0
40	Productie, distributie van elektriciteit, gas, stoom, warm water	2	1	-	1	0
41	Winning, zuivering en distributie van water	1	-	-	0	1

Demografie van de ondernemingen 2002

Aantal ondernemingen naar juridische vorm (vervolg)						NACE BEL Code en activiteiten
4 Coöperatieve vennootschap	5 Handels vereniging	6 - Handels- vennootschap v. buitenl. recht	7 VZW	8 - Publiek- rechterlijke instelling	9 Andere	
87	42	26	43	0	88	Totaal activiteiten
2	2	0	0	-	19	Landbouw, jacht en diensten in verband met deze activiteiten
-	-	-	-	-	-	Bosbouw, bosexploitatie en aanverwante diensten
0	-	-	-	0	0	Visserij, visteelt en aanverwante diensten
-	-	-	-	-	-	Winning van metaalertsen
-	0	1	-	-	-	Overige winning van delfstoffen
0	0	0	0	-	0	Vervaardiging van voedingsmiddelen en dranken
-	-	-	-	-	-	Vervaardiging van tabaksproducten
0	-	0	-	-	1	Vervaardiging van textiel
1	-	-	-	-	0	Vervaardiging van kleding en bontnijverheid
-	-	-	-	-	0	Leernijverheid en vervaardiging van schoeisel
0	0	0	0	-	1	Houtindustrie en vervaardiging van artikelen van hout en van kurk, exclusief meubelen; vervaardiging van artikelen van riet en vlechtwerk
-	-	-	-	-	-	Vervaardiging van pulp, papier en papierwaren
2	1	0	0	-	0	Uitgeverijen, drukkerijen en reproductie van opgenomen media
0	-	-	-	-	-	Vervaardiging van cokes, geraffineerde aardolieproducten (2)
0	-	1	-	-	-	Vervaardiging van chemische producten
0	-	-	-	-	-	Vervaardiging van producten van rubber en kunststof
0	-	1	-	-	0	Vervaard. van overige niet-metaalhoudende minerale producten
1	-	0	-	-	-	Vervaardiging van metalen in primaire vorm
0	1	0	-	-	1	Vervaardiging van producten van metaal
0	-	0	-	-	-	Vervaardiging van machines, apparaten en werktuigen, n.e.g.
-	-	-	-	-	-	Vervaardiging van kantoorcomputers en computers
-	-	-	-	-	-	Vervaardiging van elektrische machines en apparaten
-	-	-	-	-	-	Vervaardiging van audio-, video- en telecommunicatieapparatuur
0	-	-	-	-	-	Vervaardiging van medische apparatuur en instrumenten, van precisie- en optische instrumenten en van uurwerken
-	-	-	-	-	-	Vervaardiging en assemblage van auto's, ... (3)
0	0	-	-	-	-	Vervaardiging van overige transportmiddelen
0	-	0	-	-	0	Vervaardiging van meubelen; overige industrie
0	-	-	0	-	-	Recycling
0	-	0	-	0	0	Productie, distributie van elektriciteit, gas, stoom, warm water
0	-	-	0	0	-	Winning, zuivering en distributie van water

Demografie van de ondernemingen 2002

Aantal geschrapte ondernemingen per provincie naar juridische vorm - vervolg

Provincie West-Vlaanderen		Aantal ondernemingen naar juridische vorm				
		Totaal	0 Individuele onderneming	1 VGN ou VEG	2 NV ou VGD	3 BVBA
NACE BEL Code en activiteiten						
45	Bouwnijverheid	539	423	2	17	68
50	Verkoop, onderhoud, reparatie van auto's en motorrijwielen,...(4)	159	108	1	15	28
51	Groothandel en handelsbemiddeling, ...(5)	654	435	3	61	126
52	Detailhandel, met uitzondering van de detailhandel in auto's en motorrijwielen; reparatie van consumentenartikelen	1.017	865	3	23	92
55	Hotels en restaurants	665	522	8	22	76
60	Vervoer te land; vervoer via pijpleidingen	77	43	0	6	21
61	Vervoer over water	15	15	-	0	0
62	Luchtvaart	1	1	-	0	0
63	Vervoerondersteunende activiteiten; reisbureaus	15	8	0	2	4
64	Post en telecommunicatie	43	37	1	0	3
65	Financiële instellingen, exclusief het verzekerings wezen en pensioenfondsen	3	0	0	2	1
66	Verzekeringswezen en pensioenfondsen, ...(6)	0	0	-	-	-
67	Ondersteunende activiteiten i.v.m. financiële instellingen en het verzekeringswezen	17	10	0	0	6
70	Verhuur en handel in onroerende goederen	121	55	0	31	21
71	Verhuur van machines en werktuigen zonder bedieningspersoneel en van overige onroerende goederen	42	25	0	10	4
72	Activiteiten in verband met computers	77	59	1	6	6
73	Speur- en ontwikkelingswerk	3	2	-	0	1
74	Overige zakelijke dienstverlening	552	393	8	52	58
75	Openbaar bestuur en defensie; verplichte sociale verzekeringen	3	2	-	-	0
80	Onderwijs	12	9	0	0	0
85	Gezondheidszorg en maatschappelijke dienstverlening	28	23	0	1	0
90	Inzameling en verwerking van afvalwater en afval	1	1	-	0	0
91	Diverse verenigingen	5	1	-	0	0
92	Recreatie, cultuur en sport	173	130	1	5	10
93	Overige diensten	238	209	1	9	17
95	Particuliere huishoudens met werknemers	0	0	-	-	-
99	Extraterritoriale organisaties en lichamen	0	-	-	-	-

(1) Houtindustrie en vervaardiging van artikelen van hout en van kurk, exclusief meubelen ; vervaardiging van artikelen van riet en vlechtwerk

(2) Vervaardiging van cokes, geraffineerde aardolieproducten en splijt- en kweekstoffen

(3) Vervaardiging en assemblage van auto's, aanhangwagens en opleggers

(4) Verkoop, onderhoud en reparatie van auto's en motorrijwielen; detailhandel in motorbrandstoffen

(5) Groothandel en handelsbemiddeling, met uitzondering van de handel in auto's en motorrijwielen

(6) Verzekeringswezen en pensioenfondsen, exclusief verplichte sociale verzekeringen

Demografie van de ondernemingen 2002

Aantal ondernemingen naar juridische vorm (vervolg)						NACE BEL Code en activiteiten
4 Cooperative vennootschap	5 Handels vereniging	6 - Handels- vennootschap v. buitenl. recht	7 VZW	8 - Publiek- rechterlijke instelling	9 Andere	
5	12	8	0	-	4	Bouwnijverheid
2	1	2	1	-	1	Verkoop, onderhoud, reparatie van auto's en motorrijwielen,...(4)
15	3	5	0	0	6	Groothandel en handelsbemiddeling, ...(5)
16	3	1	3	-	11	Detailhandel, met uitzondering van de detailhandel in auto's en motorrijwielen; reparatie van consumentenartikelen
12	5	0	4	-	16	Hotels en restaurants
2	0	3	2	-	0	Vervoer te land; vervoer via pijpleidingen
-	-	0	-	-	0	Vervoer over water
0	-	-	-	-	-	Luchtvaart
0	0	1	0	0	0	Vervoerondersteunende activiteiten; reisbureaus
0	-	-	2	-	0	Post en telecommunicatie
0	-	0	-	-	-	Financiële instellingen, exclusief het verzekerings wezen en pensioenfondsen
-	-	-	0	-	-	Verzekeringswezen en pensioenfondsen, ...(6)
1	-	-	-	-	-	Ondersteunende activiteiten i.v.m. financiële instellingen en het verzekeringswezen
5	7	0	1	0	1	Verhuur en handel in onroerende goederen
1	-	0	1	-	1	Verhuur van machines en werktuigen zonder bedieningspersoneel en van overige onroerende goederen
3	0	1	0	-	1	Activiteiten in verband met computers
0	-	-	0	0	-	Speur- en ontwikkelingswerk
16	6	0	9	-	10	Overige zakelijke dienstverlening
-	-	0	-	0	1	Openbaar bestuur en defensie; verplichte sociale verzekeringen
1	-	0	2	0	0	Onderwijs
0	1	0	2	0	1	Gezondheidszorg en maatschappelijke dienstverlening
0	0	-	-	0	0	Inzameling en verwerking van afvalwater en afval
0	-	1	1	-	2	Diverse verenigingen
2	0	1	14	0	10	Recreatie, cultuur en sport
0	0	0	1	-	1	Overige diensten
-	-	-	-	-	-	Particuliere huishoudens met werknemers
-	-	-	-	-	0	Extraterritoriale organisaties en lichamen

Demografie van de ondernemingen 2002

Aantal geschrapte ondernemingen per provincie naar juridische vorm - vervolg

Waals Gewest		Aantal ondernemingen naar juridische vorm				
		Totaal	0 Individuele onderneming	1 VGN ou VEG	2 NV ou VGD	3 BVBA
NACE BEL Code en activiteiten						
A-Q Totaal activiteiten		15.162	11.521	71	758	1.693
01	Landbouw, jacht en diensten in verband met deze activiteiten	1.167	1.052	3	10	17
02	Bosbouw, bosexploitatie en aanverwante diensten	146	133	0	3	5
05	Visserij, visteelt en aanverwante diensten	7	5	-	0	1
10	Winning van steenkool, bruinkool en turf	1	0	-	0	1
11	Winning van aardolie en aardgas, aanverwante diensten	0	-	-	-	0
14	Overige winning van delfstoffen	6	2	-	2	1
15	Vervaardiging van voedingsmiddelen en dranken	194	145	0	10	19
16	Vervaardiging van tabaksproducten	1	0	-	0	-
17	Vervaardiging van textiel	23	9	0	5	7
18	Vervaardiging van kleding en bontnijverheid	55	43	2	3	7
19	Leernijverheid en vervaardiging van schoeisel	2	1	0	1	0
20	Houtindustrie en vervaardiging van artikelen van hout en van kurk, exclusief meubelen; vervaardiging van artikelen van riet en vlechtwerk	43	26	0	3	8
21	Vervaardiging van pulp, papier en papierwaren	7	1	-	2	3
22	Uitgeverijen, drukkerijen en reproductie van opgenomen media	111	62	2	14	17
23	Vervaardiging van cokes, geraffineerde aardolieproducten (2)	0	0	-	0	0
24	Vervaardiging van chemische producten	16	4	0	4	3
25	Vervaardiging van producten van rubber en kunststof	15	3	0	5	4
26	Vervaard. van overige niet-metaalhoudende minerale producten	42	26	0	11	2
27	Vervaardiging van metalen in primaire vorm	6	2	-	1	2
28	Vervaardiging van producten van metaal	122	79	0	17	14
29	Vervaardiging van machines, apparaten en werktuigen, n.e.g.	31	13	0	7	7
30	Vervaardiging van kantoormachines en computers	3	0	-	2	1
31	Vervaardiging van elektrische machines en apparaten	16	8	0	3	4
32	Vervaardiging van audio-, video- en telecommunicatieapparatuur	9	2	-	1	5
33	Vervaardiging van medische apparatuur en instrumenten, van precisie- en optische instrumenten en van uurwerken	33	26	0	1	5
34	Vervaardiging en assemblage van auto's, ... (3)	6	2	0	0	2
35	Vervaardiging van overige transportmiddelen	3	2	-	1	0
36	Vervaardiging van meubelen; overige industrie	90	73	0	3	12
37	Recycling	13	9	-	3	0
40	Productie, distributie van elektriciteit, gas, stoom, warm water	5	2	-	1	1

Demografie van de ondernemingen 2002

Aantal ondernemingen naar juridische vorm (vervolg)						NACE BEL Code en activiteiten
4 Coöperatieve vennootschap	5 Handels vereniging	6 - Handels- vennootschap v. buitenl. recht	7 VZW	8 - Publiek- rechterlijke instelling	9 Andere	
444	65	94	176	6	334	Totaal activiteiten
7	3	0	3	0	72	Landbouw, jacht en diensten in verband met deze activiteiten
2	0	1	0	-	2	Bosbouw, bosexploitatie en aanverwante diensten
0	-	-	0	-	1	Visserij, visteelt en aanverwante diensten
0	-	-	-	-	-	Winning van steenkool, bruinkool en turf
-	-	-	-	-	-	Winning van aardolie en aardgas, aanverwante diensten
1	0	0	0	-	0	Overige winning van delfstoffen
13	1	2	0	-	4	Vervaardiging van voedingsmiddelen en dranken
1	-	-	-	-	-	Vervaardiging van tabaksproducten
0	-	1	0	-	1	Vervaardiging van textiel
0	-	-	0	-	0	Vervaardiging van kleding en bontnijverheid
0	-	-	0	-	-	Leernijverheid en vervaardiging van schoeisel
3	0	1	0	-	2	Houtindustrie en vervaardiging van artikelen van hout en van kurk, exclusief meubelen; vervaardiging van artikelen van riet en vlechtwerk
1	-	0	0	-	-	Vervaardiging van pulp, papier en papierwaren
9	0	0	4	-	3	Uitgeverijen, drukkerijen en reproductie van opgenomen media
-	-	-	-	0	-	Vervaardiging van cokes, geraffineerde aardolieproducten (2)
1	-	4	-	-	0	Vervaardiging van chemische producten
2	-	1	-	-	-	Vervaardiging van producten van rubber en kunststof
2	0	0	0	-	1	Vervaard. van overige niet-metaalhoudende minerale producten
0	-	1	-	-	-	Vervaardiging van metalen in primaire vorm
4	2	4	0	-	2	Vervaardiging van producten van metaal
2	1	1	0	-	0	Vervaardiging van machines, apparaten en werktuigen, n.e.g.
0	-	0	-	-	-	Vervaardiging van kantoorcomputers en computers
0	0	0	0	-	1	Vervaardiging van elektrische machines en apparaten
0	-	1	-	-	0	Vervaardiging van audio-, video- en telecommunicatieapparatuur
1	-	0	0	-	0	Vervaardiging van medische apparatuur en instrumenten, van precisie- en optische instrumenten en van uurwerken
1	-	0	1	-	0	Vervaardiging en assemblage van auto's, ... (3)
0	-	0	-	-	-	Vervaardiging van overige transportmiddelen
1	0	0	0	-	1	Vervaardiging van meubelen; overige industrie
1	-	0	0	-	0	Recycling
0	-	1	0	0	0	Productie, distributie van elektriciteit, gas, stoom, warm water

Demografie van de ondernemingen 2002

Aantal geschrapte ondernemingen per provincie naar juridische vorm - vervolg

Waals Gewest		Aantal ondernemingen naar juridische vorm				
		Totaal	0 Individuele onderneming	1 VGN ou VEG	2 NV ou VGD	3 BVBA
NACE BEL Code en activiteiten						
41	Winning, zuivering en distributie van water	2	0	0	0	0
45	Bouwnijverheid	1.819	1.379	11	60	218
50	Verkoop, onderhoud, reparatie van auto's en motorrijwielen,...(4)	635	444	4	40	120
51	Groothandel en handelsbemiddeling, ...(5)	1.561	1.091	5	145	231
52	Detailhandel, met uitzondering van de detailhandel in auto's en motorrijwielen; reparatie van consumentenartikelen	2.684	2.106	10	131	297
55	Hotels en restaurants	1.701	1.265	8	49	208
60	Vervoer te land; vervoer via pijpleidingen	293	192	1	20	65
61	Vervoer over water	32	29	0	0	2
62	Luchtvaart	3	1	-	1	1
63	Vervoerondersteunende activiteiten; reisbureaus	83	60	0	3	16
64	Post en telecommunicatie	122	106	1	1	9
65	Financiële instellingen, exclusief het verzekerings wezen en pensioenfondsen	18	4	0	6	5
66	Verzekeringswezen en pensioenfondsen, ...(6)	0	0	-	0	0
67	Ondersteunende activiteiten i.v.m. financiële instellingen en het verzekeringswezen	46	25	1	10	7
70	Verhuur en handel in onroerende goederen	228	120	0	45	46
71	Verhuur van machines en werktuigen zonder bedieningspersoneel en van overige onroerende goederen	85	56	0	7	14
72	Activiteiten in verband met computers	278	197	2	21	37
73	Speur- en ontwikkelingswerk	11	7	0	1	0
74	Overige zakelijke dienstverlening	1.940	1.500	13	77	214
75	Openbaar bestuur en defensie; verplichte sociale verzekeringen	6	3	0	0	0
80	Onderwijs	60	43	2	0	4
85	Gezondheidszorg en maatschappelijke dienstverlening	157	140	1	3	1
90	Inzameling en verwerking van afvalwater en afval	16	4	-	8	1
91	Diverse verenigingen	16	4	-	0	0
92	Recreatie, cultuur en sport	455	322	2	13	31
93	Overige diensten	724	680	3	4	18
95	Particuliere huishoudens met werknemers	14	13	-	0	0
99	Extraterritoriale organisaties en lichamen	0	-	-	-	0

(1) Houtindustrie en vervaardiging van artikelen van hout en van kurk, exclusief meubelen ; vervaardiging van artikelen van riet en vlechtwerk

(2) Vervaardiging van cokes, geraffineerde aardolieproducten en slijt- en kweekstoffen

(3) Vervaardiging en assemblage van auto's, aanhangwagens en opleggers

(4) Verkoop, onderhoud en reparatie van auto's en motorrijwielen; detailhandel in motorbrandstoffen

(5) Groothandel en handelsbemiddeling, met uitzondering van de handel in auto's en motorrijwielen

(6) Verzekeringswezen en pensioenfondsen, exclusief verplichte sociale verzekeringen

Demografie van de ondernemingen 2002

Aantal ondernemingen naar juridische vorm (vervolg)						NACE BEL Code en activiteiten
4 Cooperative vennootschap	5 Handels vereniging	6 - Handels- vennootschap v. buitenl. recht	7 VZW	8 - Publiek- rechterlijke instelling	9 Andere	
0	0	-	0	1	1	Winning, zuivering en distributie van water
43	44	29	2	-	33	Bouwnijverheid
20	0	0	1	0	6	Verkoop, onderhoud, reparatie van auto's en motorrijwielen,...(4)
53	0	21	2	1	12	Groothandel en handelsbemiddeling, ...(5)
69	2	6	12	-	51	Detailhandel, met uitzondering van de detailhandel in auto's en motorrijwielen; reparatie van consumentenartikelen
67	1	2	44	0	57	Hotels en restaurants
4	0	8	1	0	2	Vervoer te land; vervoer via pijpleidingen
1	-	-	-	-	0	Vervoer over water
0	-	0	0	-	-	Luchtvaart
1	0	1	1	0	1	Vervoerondersteunende activiteiten; reisbureaus
2	0	1	2	-	0	Post en telecommunicatie
3	-	0	0	0	0	Financiële instellingen, exclusief het verzekerings wezen en pensioenfondsen
-	-	-	-	-	0	Verzekeringswezen en pensioenfondsen, ...(6)
1	-	0	0	-	2	Ondersteunende activiteiten i.v.m. financiële instellingen en het verzekeringswezen
12	0	0	1	0	4	Verhuur en handel in onroerende goederen
1	0	1	1	0	5	Verhuur van machines en werktuigen zonder bedieningspersoneel en van overige onroerende goederen
17	-	0	1	0	3	Activiteiten in verband met computers
1	-	0	2	0	0	Speur- en ontwikkelingswerk
72	6	6	22	0	30	Overige zakelijke dienstverlening
0	-	-	0	3	0	Openbaar bestuur en defensie; verplichte sociale verzekeringen
3	-	0	8	0	0	Onderwijs
1	-	0	6	0	5	Gezondheidszorg en maatschappelijke dienstverlening
0	2	0	0	0	1	Inzameling en verwerking van afvalwater en afval
1	0	-	10	1	0	Diverse verenigingen
13	1	1	48	0	24	Recreatie, cultuur en sport
7	2	-	3	0	7	Overige diensten
-	-	-	1	-	0	Particuliere huishoudens met werknemers
-	-	-	0	-	-	Extraterritoriale organisaties en lichamen

Demografie van de ondernemingen 2002

Aantal geschrapte ondernemingen per provincie naar juridische vorm - vervolg

Provincie Waals-Brabant	Aantal ondernemingen naar juridische vorm				
		0 Individuele onderneming	1 VGN ou VEG	2 NV ou VGD	3 BVBA
NACE BEL Code en activiteiten	Totaal				
A-Q Totaal activiteiten	1.772	1.268	5	118	258
01 Landbouw, jacht en diensten in verband met deze activiteiten	93	77	1	4	3
02 Bosbouw, bosexploitatie en aanverwante diensten	5	5	-	0	0
05 Visserij, visteelt en aanverwante diensten	1	1	-	-	0
10 Winning van steenkool, bruinkool en turf	0	-	-	0	-
11 Winning van aardolie en aardgas, aanverwante diensten	0	-	-	-	0
14 Overige winning van delfstoffen	2	-	-	0	1
15 Vervaardiging van voedingsmiddelen en dranken	13	8	-	2	2
17 Vervaardiging van textiel	2	0	-	1	1
18 Vervaardiging van kleding en bontnijverheid	7	4	-	0	3
19 Leernijverheid en vervaardiging van schoeisel	0	0	-	-	0
20 Houtindustrie en vervaardiging van artikelen van hout en van kurk, exclusief meubelen; vervaardiging van artikelen van riet en vlechtwerk	3	2	-	0	1
21 Vervaardiging van pulp, papier en papierwaren	1	0	-	0	0
22 Uitgeverijen, drukkerijen en reproductie van opgenomen media	19	8	0	3	5
24 Vervaardiging van chemische producten	3	0	0	0	2
25 Vervaardiging van producten van rubber en kunststof	2	0	-	1	1
26 Vervaard. van overige niet-metaalhoudende minerale producten	4	3	-	0	0
27 Vervaardiging van metalen in primaire vorm	0	0	-	0	0
28 Vervaardiging van producten van metaal	5	4	0	0	1
29 Vervaardiging van machines, apparaten en werktuigen, n.e.g.	1	0	-	0	1
30 Vervaardiging van kantoor machines en computers	0	0	-	0	0
31 Vervaardiging van elektrische machines en apparaten	1	0	-	1	0
32 Vervaardiging van audio-, video- en telecommunicatieapparatuur	2	1	-	0	1
33 Vervaardiging van medische apparatuur en instrumenten, van precisie- en optische instrumenten en van uurwerken	6	5	0	0	1
34 Vervaardiging en assemblage van auto's, ... (3)	1	0	-	0	0
35 Vervaardiging van overige transportmiddelen	0	0	-	0	0
36 Vervaardiging van meubelen; overige industrie	12	11	0	0	1
37 Recycling	2	1	-	1	0
40 Productie, distributie van elektriciteit, gas, stoom, warm water	2	1	-	1	-
41 Winning, zuivering en distributie van water	0	0	-	0	-
45 Bouwnijverheid	160	117	0	3	25

Demografie van de ondernemingen 2002

Aantal ondernemingen naar juridische vorm (vervolg)						NACE BEL Code en activiteiten
4 Coöperatieve vennootschap	5 Handels vereniging	6 - Handels- vennootschap v. buitenl. recht	7 VZW	8 - Publiek- rechterlijke instelling	9 Andere	
53	5	13	20	3	29	Totaal activiteiten
2	1	-	0	-	5	Landbouw, jacht en diensten in verband met deze activiteiten
0	-	-	-	-	0	Bosbouw, bosexploitatie en aanverwante diensten
-	-	-	-	-	-	Visserij, visteelt en aanverwante diensten
-	-	-	-	-	-	Winning van steenkool, bruinkool en turf
-	-	-	-	-	-	Winning van aardolie en aardgas, aanverwante diensten
1	-	-	-	-	-	Overige winning van delfstoffen
1	-	-	0	-	0	Vervaardiging van voedingsmiddelen en dranken
0	-	-	-	-	-	Vervaardiging van textiel
0	-	-	-	-	-	Vervaardiging van kleding en bontnijverheid
-	-	-	-	-	-	Leernijverheid en vervaardiging van schoeisel
0	-	-	0	-	0	Houtindustrie en vervaardiging van artikelen van hout en van kurk, exclusief meubelen; vervaardiging van artikelen van riet en vlechtwerk
1	-	-	-	-	-	Vervaardiging van pulp, papier en papierwaren
2	-	-	0	-	1	Uitgeverijen, drukkerijen en reproductie van opgenomen media
0	-	1	-	-	0	Vervaardiging van chemische producten
-	-	0	-	-	-	Vervaardiging van producten van rubber en kunststof
1	0	-	-	-	0	Vervaard. van overige niet-metaalhoudende minerale producten
0	-	0	-	-	-	Vervaardiging van metalen in primaire vorm
0	0	0	-	-	0	Vervaardiging van producten van metaal
0	-	0	-	-	0	Vervaardiging van machines, apparaten en werktuigen, n.e.g.
0	-	-	-	-	-	Vervaardiging van kantoorcomputers en computers
0	-	0	0	-	-	Vervaardiging van elektrische machines en apparaten
0	-	-	-	-	-	Vervaardiging van audio-, video- en telecommunicatieapparatuur
0	-	-	-	-	-	Vervaardiging van medische apparatuur en instrumenten, van precisie- en optische instrumenten en van uurwerken
-	-	-	1	-	-	Vervaardiging en assemblage van auto's, ... (3)
-	-	0	-	-	-	Vervaardiging van overige transportmiddelen
0	-	0	-	-	0	Vervaardiging van meubelen; overige industrie
-	-	-	0	-	-	Recycling
0	-	0	-	-	0	Productie, distributie van elektriciteit, gas, stoom, warm water
0	-	-	-	0	-	Winning, zuivering en distributie van water
4	4	2	0	-	5	Bouwnijverheid

Demografie van de ondernemingen 2002

Aantal geschrapte ondernemingen per provincie naar juridische vorm - vervolg

Provincie Waals-Brabant		Aantal ondernemingen naar juridische vorm				
		Totaal	0 Individuele onderneming	1 VGN ou VEG	2 NV ou VGD	3 BVBA
NACE BEL Code en activiteiten						
50	Verkoop, onderhoud, reparatie van auto's en motorrijwielen,...(4)	67	47	0	3	15
51	Groothandel en handelsbemiddeling, ...(5)	217	135	1	29	32
52	Detailhandel, met uitzondering van de detailhandel in auto's en motorrijwielen; reparatie van consumentenartikelen	248	161	0	24	49
55	Hotels en restaurants	118	81	0	5	26
60	Vervoer te land; vervoer via pijpleidingen	24	18	0	0	5
61	Vervoer over water	0	-	-	0	-
62	Luchtvaart	1	0	-	0	1
63	Vervoerondersteunende activiteiten; reisbureaus	13	9	-	0	3
64	Post en telecommunicatie	22	20	-	1	1
65	Financiële instellingen, exclusief het verzekerings wezen en pensioenfondsen	3	0	0	1	2
67	Ondersteunende activiteiten i.v.m. financiële instellingen en het verzekeringswezen	3	1	-	1	1
70	Verhuur en handel in onroerende goederen	45	24	0	13	5
71	Verhuur van machines en werktuigen zonder bedieningspersoneel en van overige onroerende goederen	12	6	0	1	4
72	Activiteiten in verband met computers	67	47	0	6	8
73	Speur- en ontwikkelingswerk	4	2	-	1	0
74	Overige zakelijke dienstverlening	416	326	3	14	51
75	Openbaar bestuur en defensie; verplichte sociale verzekeringen	2	1	0	0	0
80	Onderwijs	12	8	-	0	1
85	Gezondheidszorg en maatschappelijke dienstverlening	19	17	-	0	1
90	Inzameling en verwerking van afvalwater en afval	1	1	-	0	0
91	Diverse verenigingen	1	0	-	0	0
92	Recreatie, cultuur en sport	70	60	0	2	2
93	Overige diensten	57	53	0	0	2
95	Particuliere huishoudens met werknemers	3	3	-	-	0
99	Extraterritoriale organisaties en lichamen	0	-	-	-	0

(1) Houtindustrie en vervaardiging van artikelen van hout en van kurk, exclusief meubelen ; vervaardiging van artikelen van riet en vlechtwerk

(2) Vervaardiging van cokes, geraffineerde aardolieproducten en splijt- en kweekstoffen

(3) Vervaardiging en assemblage van auto's, aanhangwagens en opleggers

(4) Verkoop, onderhoud en reparatie van auto's en motorrijwielen; detailhandel in motorbrandstoffen

(5) Groothandel en handelsbemiddeling, met uitzondering van de handel in auto's en motorrijwielen

(6) Verzekeringswezen en pensioenfondsen, exclusief verplichte sociale verzekeringen

Demografie van de ondernemingen 2002

Aantal ondernemingen naar juridische vorm (vervolg)						NACE BEL Code en activiteiten
4 Cooperative vennootschap	5 Handels vereniging	6 - Handels- vennootschap v. buitenl. recht	7 VZW	8 - Publiek- rechterlijke instelling	9 Andere	
2	-	0	0	0	0	Verkoop, onderhoud, reparatie van auto's en motorrijwielen,...(4)
12	0	6	0	1	1	Groothandel en handelsbemiddeling, ...(5)
6	0	1	1	-	6	Detailhandel, met uitzondering van de detailhandel in auto's en motorrijwielen; reparatie van consumentenartikelen
2	-	0	1	-	3	Hotels en restaurants
1	-	0	-	0	0	Vervoer te land; vervoer via pijpleidingen
0	-	-	-	-	-	Vervoer over water
-	-	-	0	-	-	Luchtvaart
0	0	-	0	-	1	Vervoerondersteunende activiteiten; reisbureaus
0	-	-	0	-	-	Post en telecommunicatie
0	-	0	-	-	-	Financiële instellingen, exclusief het verzekerings wezen en pensioenfondsen
0	-	0	-	-	0	Ondersteunende activiteiten i.v.m. financiële instellingen en het verzekeringswezen
1	-	0	1	-	1	Verhuur en handel in onroerende goederen
0	-	0	0	-	1	Verhuur van machines en werktuigen zonder bedieningspersoneel en van overige onroerende goederen
4	-	0	0	-	2	Activiteiten in verband met computers
0	-	0	1	-	0	Speur- en ontwikkelingswerk
12	0	3	5	0	2	Overige zakelijke dienstverlening
-	-	-	-	1	0	Openbaar bestuur en defensie; verplichte sociale verzekeringen
0	-	0	3	0	0	Onderwijs
0	-	0	0	0	1	Gezondheidszorg en maatschappelijke dienstverlening
0	0	-	-	-	0	Inzameling en verwerking van afvalwater en afval
0	-	-	0	1	0	Diverse verenigingen
0	0	0	6	0	0	Recreatie, cultuur en sport
1	-	-	1	-	0	Overige diensten
-	-	-	-	-	-	Particuliere huishoudens met werknemers
-	-	-	0	-	-	Extraterritoriale organisaties en lichamen

Demografie van de ondernemingen 2002

Aantal geschrapte ondernemingen per provincie naar juridische vorm - vervolg

Provincie Henegouwen	NACE BEL Code en activiteiten	Aantal ondernemingen naar juridische vorm				
		Totaal	0 Individuele onderneming	1 VGN ou VEG	2 NV ou VGD	3 BVBA
A-Q Totaal activiteiten		5.435	4.209	25	273	572
01	Landbouw, jacht en diensten in verband met deze activiteiten	313	279	0	5	7
02	Bosbouw, bosexploitatie en aanverwante diensten	15	14	0	0	0
05	Visserij, visteelt en aanverwante diensten	1	1	-	0	0
10	Winning van steenkool, bruinkool en turf	1	0	-	0	1
14	Overige winning van delfstoffen	1	0	-	1	0
15	Vervaardiging van voedingsmiddelen en dranken	80	65	0	2	7
16	Vervaardiging van tabaksproducten	0	-	-	0	-
17	Vervaardiging van textiel	13	3	0	4	5
18	Vervaardiging van kleding en bontnijverheid	15	14	-	0	1
19	Leernijverheid en vervaardiging van schoeisel	1	0	0	1	0
20	Houtindustrie en vervaardiging van artikelen van hout en van kurk, exclusief meubelen; vervaardiging van artikelen van riet en vlechtwerk	13	10	-	0	2
21	Vervaardiging van pulp, papier en papierwaren	3	1	-	1	1
22	Uitgeverijen, drukkerijen en reproductie van opgenomen media	44	25	1	7	6
23	Vervaardiging van cokes, geraffineerde aardolieproducten (2)	0	0	-	0	-
24	Vervaardiging van chemische producten	8	3	-	3	0
25	Vervaardiging van producten van rubber en kunststof	6	2	-	2	1
26	Vervaard. van overige niet-metaalhoudende minerale producten	18	10	-	7	0
27	Vervaardiging van metalen in primaire vorm	3	0	-	1	1
28	Vervaardiging van producten van metaal	33	19	0	6	7
29	Vervaardiging van machines, apparaten en werktuigen, n.e.g.	14	4	-	3	3
30	Vervaardiging van kantoormachines en computers	0	0	-	0	0
31	Vervaardiging van elektrische machines en apparaten	7	4	-	2	1
32	Vervaardiging van audio-, video- en telecommunicatieapparatuur	1	0	-	0	1
33	Vervaardiging van medische apparatuur en instrumenten, van precisie- en optische instrumenten en van uurwerken	11	8	-	0	2
34	Vervaardiging en assemblage van auto's, ... (3)	0	0	-	0	0
35	Vervaardiging van overige transportmiddelen	2	1	-	1	0
36	Vervaardiging van meubelen; overige industrie	24	21	0	0	3
37	Recycling	4	2	-	2	0
40	Productie, distributie van elektriciteit, gas, stoom, warm water	1	0	-	0	1
41	Winning, zuivering en distributie van water	2	-	0	0	0

Demografie van de ondernemingen 2002

Aantal ondernemingen naar juridische vorm (vervolg)						NACE BEL Code en activiteiten
4 Coöperatieve vennootschap	5 Handels vereniging	6 - Handels- vennootschap v. buitenl. recht	7 VZW	8 - Publiek- rechterlijke instelling	9 Andere	
141	21	30	52	2	110	Totaal activiteiten
2	0	0	2	-	18	Landbouw, jacht en diensten in verband met deze activiteiten
-	0	-	0	-	1	Bosbouw, bosexploitatie en aanverwante diensten
-	-	-	0	-	0	Visserij, visteelt en aanverwante diensten
0	-	-	-	-	-	Winning van steenkool, bruinkool en turf
-	-	0	-	-	-	Overige winning van delfstoffen
3	1	0	0	-	2	Vervaardiging van voedingsmiddelen en dranken
-	-	-	-	-	-	Vervaardiging van tabaksproducten
0	-	0	0	-	1	Vervaardiging van textiel
0	-	-	-	-	0	Vervaardiging van kleding en bontnijverheid
0	-	-	0	-	-	Leernijverheid en vervaardiging van schoeisel
1	-	-	-	-	0	Houtindustrie en vervaardiging van artikelen van hout en van kurk, exclusief meubelen; vervaardiging van artikelen van riet en vlechtwerk
0	-	0	-	-	-	Vervaardiging van pulp, papier en papierwaren
2	0	-	2	-	1	Uitgeverijen, drukkerijen en reproductie van opgenomen media
-	-	-	-	0	-	Vervaardiging van cokes, geraffineerde aardolieproducten (2)
0	-	2	-	-	-	Vervaardiging van chemische producten
0	-	1	-	-	-	Vervaardiging van producten van rubber en kunststof
1	-	0	-	-	0	Vervaard. van overige niet-metaalhoudende minerale producten
0	-	1	-	-	-	Vervaardiging van metalen in primaire vorm
0	0	0	0	-	1	Vervaardiging van producten van metaal
2	1	1	-	-	0	Vervaardiging van machines, apparaten en werktuigen, n.e.g.
-	-	0	-	-	-	Vervaardiging van kantoormachines en computers
0	0	0	-	-	0	Vervaardiging van elektrische machines en apparaten
0	-	-	-	-	-	Vervaardiging van audio-, video- en telecommunicatieapparatuur
1	-	0	-	-	-	Vervaardiging van medische apparatuur en instrumenten, van precisie- en optische instrumenten en van uurwerken
0	-	0	-	-	-	Vervaardiging en assemblage van auto's, ... (3)
-	-	0	-	-	-	Vervaardiging van overige transportmiddelen
0	-	0	0	-	0	Vervaardiging van meubelen; overige industrie
0	-	-	-	-	0	Recycling
0	-	-	0	0	-	Productie, distributie van elektriciteit, gas, stoom, warm water
0	-	-	-	1	1	Winning, zuivering en distributie van water

Demografie van de ondernemingen 2002

Aantal geschrapte ondernemingen per provincie naar juridische vorm - vervolg

Provincie Henegouwen		Aantal ondernemingen naar juridische vorm				
		Totaal	0 Individuele onderneming	1 VGN ou VEG	2 NV ou VGD	3 BVBA
NACE BEL Code en activiteiten						
45	Bouwnijverheid	642	507	5	17	68
50	Verkoop, onderhoud, reparatie van auto's en motorrijwielen,...(4)	231	159	1	17	45
51	Groothandel en handelsbemiddeling, ...(5)	634	459	3	53	90
52	Detailhandel, met uitzondering van de detailhandel in auto's en motorrijwielen; reparatie van consumentenartikelen	1.109	923	2	36	102
55	Hotels en restaurants	721	584	3	16	64
60	Vervoer te land; vervoer via pijpleidingen	98	72	0	6	16
61	Vervoer over water	22	21	-	0	1
62	Luchtvaart	2	1	-	1	0
63	Vervoerondersteunende activiteiten; reisbureaus	35	28	0	2	3
64	Post en telecommunicatie	42	37	1	0	2
65	Financiële instellingen, exclusief het verzekerings wezen en pensioenfondsen	3	0	0	2	1
66	Verzekeringswezen en pensioenfondsen, ...(6)	0	-	-	-	0
67	Ondersteunende activiteiten i.v.m. financiële instellingen en het verzekeringswezen	15	4	1	5	4
70	Verhuur en handel in onroerende goederen	82	35	0	15	25
71	Verhuur van machines en werktuigen zonder bedieningspersoneel en van overige onroerende goederen	31	22	0	4	3
72	Activiteiten in verband met computers	80	52	0	8	14
73	Speur- en ontwikkelingswerk	4	3	-	0	0
74	Overige zakelijke dienstverlening	564	414	6	29	64
75	Openbaar bestuur en defensie; verplichte sociale verzekeringen	1	0	0	-	0
80	Onderwijs	22	15	1	0	2
85	Gezondheidszorg en maatschappelijke dienstverlening	41	36	0	2	0
90	Inzameling en verwerking van afvalwater en afval	6	0	-	3	1
91	Diverse verenigingen	5	1	-	-	0
92	Recreatie, cultuur en sport	140	96	1	7	9
93	Overige diensten	267	251	0	2	8
95	Particuliere huishoudens met werknemers	4	3	-	0	-

(1) Houtindustrie en vervaardiging van artikelen van hout en van kurk, exclusief meubelen ; vervaardiging van artikelen van riet en vlechtwerk

(2) Vervaardiging van cokes, geraffineerde aardolieproducten en splijt- en kweekstoffen

(3) Vervaardiging en assemblage van auto's, aanhangwagens en opleggers

(4) Verkoop, onderhoud en reparatie van auto's en motorrijwielen; detailhandel in motorbrandstoffen

(5) Groothandel en handelsbemiddeling, met uitzondering van de handel in auto's en motorrijwielen

(6) Verzekeringswezen en pensioenfondsen, exclusief verplichte sociale verzekeringen

Demografie van de ondernemingen 2002

Aantal ondernemingen naar juridische vorm (vervolg)						NACE BEL Code en activiteiten
4 Cooperative vennootschap	5 Handels vereniging	6 - Handels- vennootschap v. buitenl. recht	7 VZW	8 - Publiek- rechterlijke instelling	9 Andere	
15	13	8	0	-	9	Bouwnijverheid
6	0	0	1	0	2	Verkoop, onderhoud, reparatie van auto's en motorrijwielen,...(4)
14	0	9	1	-	5	Groothandel en handelsbemiddeling, ...(5)
23	1	4	5	-	13	Detailhandel, met uitzondering van de detailhandel in auto's en motorrijwielen; reparatie van consumentenartikelen
18	1	1	13	0	21	Hotels en restaurants
2	0	1	0	-	1	Vervoer te land; vervoer via pijpleidingen
-	-	-	-	-	0	Vervoer over water
-	-	-	-	-	-	Luchtvaart
1	-	1	0	0	0	Vervoerondersteunende activiteiten; reisbureaus
0	0	1	1	-	0	Post en telecommunicatie
0	-	-	-	-	0	Financiële instellingen, exclusief het verzekerings wezen en pensioenfondsen
-	-	-	-	-	-	Verzekeringswezen en pensioenfondsen, ...(6)
1	-	-	-	-	-	Ondersteunende activiteiten i.v.m. financiële instellingen en het verzekeringswezen
6	0	0	0	0	1	Verhuur en handel in onroerende goederen
0	-	-	0	-	2	Verhuur van machines en werktuigen zonder bedieningspersoneel en van overige onroerende goederen
5	-	0	1	-	0	Activiteiten in verband met computers
1	-	-	0	-	0	Speur- en ontwikkelingswerk
28	2	0	7	0	14	Overige zakelijke dienstverlening
0	-	-	0	1	0	Openbaar bestuur en defensie; verplichte sociale verzekeringen
1	-	-	3	-	0	Onderwijs
0	-	-	0	0	3	Gezondheidszorg en maatschappelijke dienstverlening
0	1	-	-	0	1	Inzameling en verwerking van afvalwater en afval
1	0	-	3	0	0	Diverse verenigingen
5	1	-	11	-	10	Recreatie, cultuur en sport
2	0	-	1	-	3	Overige diensten
-	-	-	1	-	-	Particuliere huishoudens met werknemers

Demografie van de ondernemingen 2002

Aantal geschrapte ondernemingen per provincie naar juridische vorm - vervolg

Provincie Luik	NACE BEL Code en activiteiten	Aantal ondernemingen naar juridische vorm				
		Totaal	0 Individuele onderneming	1 VGN ou VEG	2 NV ou VGD	3 BVBA
A-Q Totaal activiteiten		4.557	3.383	23	244	532
01	Landbouw, jacht en diensten in verband met deze activiteiten	313	280	0	1	3
02	Bosbouw, bosexploitatie en aanverwante diensten	23	20	0	0	2
05	Visserij, visteelt en aanverwante diensten	3	1	-	0	1
10	Winning van steenkool, bruinkool en turf	0	-	-	0	0
14	Overige winning van delfstoffen	0	0	-	0	0
15	Vervaardiging van voedingsmiddelen en dranken	47	34	0	4	4
17	Vervaardiging van textiel	6	5	0	0	0
18	Vervaardiging van kleding en bontnijverheid	19	14	-	2	3
19	Leernijverheid en vervaardiging van schoeisel	1	1	-	0	0
20	Houtindustrie en vervaardiging van artikelen van hout en van kurk, exclusief meubelen; vervaardiging van artikelen van riet en vlechtwerk	12	7	-	2	1
21	Vervaardiging van pulp, papier en papierwaren	1	0	-	0	1
22	Uitgeverijen, drukkerijen en reproductie van opgenomen media	28	19	0	2	4
23	Vervaardiging van cokes, geraffineerde aardolieproducten (2)	0	-	-	0	-
24	Vervaardiging van chemische producten	2	0	-	0	1
25	Vervaardiging van producten van rubber en kunststof	5	0	0	2	2
26	Vervaard. van overige niet-metaalhoudende minerale producten	12	6	0	3	2
27	Vervaardiging van metalen in primaire vorm	3	2	-	0	1
28	Vervaardiging van producten van metaal	56	36	0	9	6
29	Vervaardiging van machines, apparaten en werktuigen, n.e.g.	7	5	0	1	1
30	Vervaardiging van kantoormachines en computers	2	0	-	2	0
31	Vervaardiging van elektrische machines en apparaten	6	3	-	0	2
32	Vervaardiging van audio-, video- en telecommunicatieapparatuur	3	1	-	0	2
33	Vervaardiging van medische apparatuur en instrumenten, van precisie- en optische instrumenten en van uurwerken	14	11	-	1	2
34	Vervaardiging en assemblage van auto's, ... (3)	1	0	0	0	1
35	Vervaardiging van overige transportmiddelen	0	0	-	0	0
36	Vervaardiging van meubelen; overige industrie	33	28	0	2	2
37	Recycling	5	4	-	0	0
40	Productie, distributie van elektriciteit, gas, stoom, warm water	1	-	-	0	0
41	Winning, zuivering en distributie van water	0	0	-	-	0
45	Bouwnijverheid	567	413	5	24	73

Demografie van de ondernemingen 2002

Aantal ondernemingen naar juridische vorm (vervolg)						NACE BEL Code en activiteiten
4 Coöperatieve vennootschap	5 Handels vereniging	6 - Handels- vennootschap v. buitenl. recht	7 VZW	8 - Publiek- rechterlijke instelling	9 Andere	
151	30	22	66	0	106	Totaal activiteiten
1	1	0	0	0	27	Landbouw, jacht en diensten in verband met deze activiteiten
1	-	-	-	-	0	Bosbouw, bosexploitatie en aanverwante diensten
-	-	-	0	-	1	Visserij, visteelt en aanverwante diensten
-	-	-	-	-	-	Winning van steenkool, bruinkool en turf
-	0	-	0	-	0	Overige winning van delfstoffen
2	0	1	0	-	2	Vervaardiging van voedingsmiddelen en dranken
0	-	1	-	-	0	Vervaardiging van textiel
0	-	-	0	-	0	Vervaardiging van kleding en bontnijverheid
0	-	-	-	-	-	Leernijverheid en vervaardiging van schoeisel
1	0	-	0	-	1	Houtindustrie en vervaardiging van artikelen van hout en van kurk, exclusief meubelen; vervaardiging van artikelen van riet en vlechtwerk
-	-	-	0	-	-	Vervaardiging van pulp, papier en papierwaren
2	-	0	1	-	0	Uitgeverijen, drukkerijen en reproductie van opgenomen media
-	-	-	-	-	-	Vervaardiging van cokes, geraffineerde aardolieproducten (2)
0	-	1	-	-	-	Vervaardiging van chemische producten
1	-	-	-	-	-	Vervaardiging van producten van rubber en kunststof
0	0	0	-	-	1	Vervaard. van overige niet-metaalhoudende minerale producten
0	-	0	-	-	-	Vervaardiging van metalen in primaire vorm
3	1	1	-	-	0	Vervaardiging van producten van metaal
0	0	0	0	-	-	Vervaardiging van machines, apparaten en werktuigen, n.e.g.
0	-	-	-	-	-	Vervaardiging van kantoorcomputers en computers
0	0	0	-	-	1	Vervaardiging van elektrische machines en apparaten
0	-	-	-	-	0	Vervaardiging van audio-, video- en telecommunicatieapparatuur
0	-	0	0	-	0	Vervaardiging van medische apparatuur en instrumenten, van precisie- en optische instrumenten en van uurwerken
0	-	0	-	-	0	Vervaardiging en assemblage van auto's, ... (3)
0	-	-	-	-	-	Vervaardiging van overige transportmiddelen
1	0	0	0	-	0	Vervaardiging van meubelen; overige industrie
1	-	0	0	-	0	Recycling
0	-	1	-	0	0	Productie, distributie van elektriciteit, gas, stoom, warm water
0	-	-	0	0	0	Winning, zuivering en distributie van water
11	22	8	2	-	9	Bouwnijverheid

Demografie van de ondernemingen 2002

Aantal geschrapte ondernemingen per provincie naar juridische vorm - vervolg

Provincie Luik	NACE BEL Code en activiteiten	Totaal	Aantal ondernemingen naar juridische vorm			
			0 Individuele onderneming	1 VGN ou VEG	2 NV ou VGD	3 BVBA
50	Verkoop, onderhoud, reparatie van auto's en motorrijwielen,...(4)	195	135	2	14	35
51	Groothandel en handelsbemiddeling, ...(5)	430	287	1	47	72
52	Detailhandel, met uitzondering van de detailhandel in auto's en motorrijwielen; reparatie van consumentenartikelen	788	579	4	46	100
55	Hotels en restaurants	506	356	2	19	67
60	Vervoer te land; vervoer via pijpleidingen	112	70	1	9	29
61	Vervoer over water	8	8	-	0	0
62	Luchtvaart	0	0	-	0	-
63	Vervoerondersteunende activiteiten; reisbureaus	20	12	0	1	7
64	Post en telecommunicatie	37	31	0	0	4
65	Financiële instellingen, exclusief het verzekerings wezen en pensioenfondsen	8	3	0	2	0
66	Verzekeringswezen en pensioenfondsen, ...(6)	0	0	-	0	-
67	Ondersteunende activiteiten i.v.m. financiële instellingen en het verzekeringswezen	21	14	0	3	2
70	Verhuur en handel in onroerende goederen	76	48	0	10	11
71	Verhuur van machines en werktuigen zonder bedieningspersoneel en van overige onroerende goederen	29	19	0	2	3
72	Activiteiten in verband met computers	86	67	2	4	8
73	Speur- en ontwikkelingswerk	2	1	0	0	0
74	Overige zakelijke dienstverlening	615	489	2	23	60
75	Openbaar bestuur en defensie; verplichte sociale verzekeringen	2	2	-	-	0
80	Onderwijs	16	13	1	0	0
85	Gezondheidszorg en maatschappelijke dienstverlening	49	42	1	1	0
90	Inzameling en verwerking van afvalwater en afval	7	1	-	5	0
91	Diverse verenigingen	7	2	-	0	0
92	Recreatie, cultuur en sport	142	94	0	2	15
93	Overige diensten	228	217	2	1	5
95	Particuliere huishoudens met werknemers	3	3	-	-	-

(1) Houtindustrie en vervaardiging van artikelen van hout en van kurk, exclusief meubelen ; vervaardiging van artikelen van riet en vlechtwerk

(2) Vervaardiging van cokes, geraffineerde aardolieproducten en splijt- en kweekstoffen

(3) Vervaardiging en assemblage van auto's, aanhangwagens en opleggers

(4) Verkoop, onderhoud en reparatie van auto's en motorrijwielen; detailhandel in motorbrandstoffen

(5) Groothandel en handelsbemiddeling, met uitzondering van de handel in auto's en motorrijwielen

(6) Verzekeringswezen en pensioenfondsen, exclusief verplichte sociale verzekeringen

Demografie van de ondernemingen 2002

Aantal ondernemingen naar juridische vorm (vervolg)						NACE BEL Code en activiteiten
4 Cooperative vennootschap	5 Handels vereniging	6 - Handels- vennootschap v. buitenl. recht	7 VZW	8 - Publiek- rechterlijke instelling	9 Andere	
7	-	0	0	-	2	Verkoop, onderhoud, reparatie van auto's en motorrijwielen,...(4)
19	0	2	1	-	1	Groothandel en handelsbemiddeling, ...(5)
26	1	1	5	-	26	Detailhandel, met uitzondering van de detailhandel in auto's en motorrijwielen; reparatie van consumentenartikelen
28	0	1	19	-	14	Hotels en restaurants
1	-	1	0	0	1	Vervoer te land; vervoer via pijpleidingen
0	-	-	-	-	0	Vervoer over water
0	-	0	-	-	-	Luchtvaart
0	0	0	0	0	0	Vervoerondersteunende activiteiten; reisbureaus
1	-	-	1	-	0	Post en telecommunicatie
3	-	0	0	0	0	Financiële instellingen, exclusief het verzekerings wezen en pensioenfondsen
-	-	-	-	-	0	Verzekeringswezen en pensioenfondsen, ...(6)
0	-	-	0	-	2	Ondersteunende activiteiten i.v.m. financiële instellingen en het verzekeringswezen
5	0	-	0	0	2	Verhuur en handel in onroerende goederen
1	-	1	1	0	2	Verhuur van machines en werktuigen zonder bedieningspersoneel en van overige onroerende goederen
5	-	0	0	0	0	Activiteiten in verband met computers
0	-	-	1	0	0	Speur- en ontwikkelingswerk
20	4	2	5	0	10	Overige zakelijke dienstverlening
0	-	-	0	0	0	Openbaar bestuur en defensie; verplichte sociale verzekeringen
2	-	-	0	0	0	Onderwijs
1	-	0	3	0	1	Gezondheidszorg en maatschappelijke dienstverlening
0	1	0	0	0	-	Inzameling en verwerking van afvalwater en afval
0	-	-	5	-	0	Diverse verenigingen
6	0	1	21	0	3	Recreatie, cultuur en sport
2	0	-	1	0	0	Overige diensten
-	-	-	-	-	-	Particuliere huishoudens met werknemers

Demografie van de ondernemingen 2002

Aantal geschrapte ondernemingen per provincie naar juridische vorm - vervolg

Provincie Luxemburg	NACE BEL Code en activiteiten	Aantal ondernemingen naar juridische vorm				
		Totaal	0 Individuele onderneming	1 VGN ou VEG	2 NV ou VGD	3 BVBA
A-Q Totaal activiteiten		1.393	1.107	3	39	135
01	Landbouw, jacht en diensten in verband met deze activiteiten	233	222	1	0	1
02	Bosbouw, bosexploitatie en aanverwante diensten	78	74	0	1	1
05	Visserij, visteelt en aanverwante diensten	1	1	-	0	0
14	Overige winning van delfstoffen	1	0	-	1	0
15	Vervaardiging van voedingsmiddelen en dranken	21	13	0	1	5
16	Vervaardiging van tabaksproducten	0	0	-	-	-
17	Vervaardiging van textiel	0	0	-	0	0
18	Vervaardiging van kleding en bontnijverheid	6	5	-	1	0
19	Leernijverheid en vervaardiging van schoeisel	0	0	-	-	-
20	Houtindustrie en vervaardiging van artikelen van hout en van kurk, exclusief meubelen; vervaardiging van artikelen van riet en vlechtwerk	6	3	0	1	1
21	Vervaardiging van pulp, papier en papierwaren	1	-	-	0	1
22	Uitgeverijen, drukkerijen en reproductie van opgenomen media	6	2	-	0	1
23	Vervaardiging van cokes, geraffineerde aardolieproducten (2)	0	-	-	-	0
24	Vervaardiging van chemische producten	0	0	0	0	0
25	Vervaardiging van producten van rubber en kunststof	1	1	-	0	0
26	Vervaard. van overige niet-metaalhoudende minerale producten	5	5	0	0	0
27	Vervaardiging van metalen in primaire vorm	0	0	-	0	-
28	Vervaardiging van producten van metaal	9	4	-	0	0
29	Vervaardiging van machines, apparaten en werktuigen, n.e.g.	2	0	-	1	1
30	Vervaardiging van kantoormachines en computers	1	-	-	-	1
31	Vervaardiging van elektrische machines en apparaten	1	0	-	0	1
32	Vervaardiging van audio-, video- en telecommunicatieapparatuur	2	0	-	0	1
33	Vervaardiging van medische apparatuur en instrumenten, van precisie- en optische instrumenten en van uurwerken	1	1	-	0	0
34	Vervaardiging en assemblage van auto's, ... (3)	3	2	-	0	1
35	Vervaardiging van overige transportmiddelen	0	0	-	-	-
36	Vervaardiging van meubelen; overige industrie	5	2	-	1	2
37	Recycling	1	1	-	0	0
40	Productie, distributie van elektriciteit, gas, stoom, warm water	1	1	-	0	0
41	Winning, zuivering en distributie van water	0	-	-	-	-
45	Bouwnijverheid	184	144	0	4	16

Demografie van de ondernemingen 2002

Aantal ondernemingen naar juridische vorm (vervolg)						NACE BEL Code en activiteiten
4 Coöperatieve vennootschap	5 Handels vereniging	6 - Handels- vennootschap v. buitenl. recht	7 VZW	8 - Publiek- rechterlijke instelling	9 Andere	
41	1	26	13	0	28	Totaal activiteiten
2	0	0	0	0	7	Landbouw, jacht en diensten in verband met deze activiteiten
1	-	1	0	-	0	Bosbouw, bosexploitatie en aanverwante diensten
0	-	-	0	-	-	Visserij, visteelt en aanverwante diensten
0	-	0	-	-	-	Overige winning van delfstoffen
2	-	-	0	-	0	Vervaardiging van voedingsmiddelen en dranken
-	-	-	-	-	-	Vervaardiging van tabaksproducten
-	-	-	-	-	-	Vervaardiging van textiel
-	-	-	-	-	-	Vervaardiging van kleding en bontnijverheid
-	-	-	-	-	-	Leernijverheid en vervaardiging van schoeisel
0	-	1	-	-	0	Houtindustrie en vervaardiging van artikelen van hout en van kurk, exclusief meubelen; vervaardiging van artikelen van riet en vlechtwerk
-	-	-	-	-	-	Vervaardiging van pulp, papier en papierwaren
2	-	-	0	-	1	Uitgeverijen, drukkerijen en reproductie van opgenomen media
-	-	-	-	-	-	Vervaardiging van cokes, geraffineerde aardolieproducten (2)
0	-	0	-	-	0	Vervaardiging van chemische producten
-	-	0	-	-	-	Vervaardiging van producten van rubber en kunststof
0	-	0	-	-	0	Vervaard. van overige niet-metaalhoudende minerale producten
-	-	0	-	-	-	Vervaardiging van metalen in primaire vorm
1	-	3	0	-	1	Vervaardiging van producten van metaal
0	-	0	-	-	0	Vervaardiging van machines, apparaten en werktuigen, n.e.g.
-	-	0	-	-	-	Vervaardiging van kantoormachines en computers
-	-	-	-	-	-	Vervaardiging van elektrische machines en apparaten
-	-	1	-	-	-	Vervaardiging van audio-, video- en telecommunicatieapparatuur
-	-	0	-	-	-	Vervaardiging van medische apparatuur en instrumenten, van precisie- en optische instrumenten en van uurwerken
0	-	-	-	-	-	Vervaardiging en assemblage van auto's, ... (3)
-	-	-	-	-	-	Vervaardiging van overige transportmiddelen
0	-	-	0	-	-	Vervaardiging van meubelen; overige industrie
-	-	-	-	-	-	Recycling
0	-	0	-	-	-	Productie, distributie van elektriciteit, gas, stoom, warm water
0	0	-	-	-	-	Winning, zuivering en distributie van water
6	1	11	-	-	2	Bouwnijverheid

Demografie van de ondernemingen 2002

Aantal geschrapte ondernemingen per provincie naar juridische vorm - vervolg

Provincie Luxemburg		Aantal ondernemingen naar juridische vorm				
		Totaal	0 Individuele onderneming	1 VGN ou VEG	2 NV ou VGD	3 BVBA
NACE BEL Code en activiteiten						
50	Verkoop, onderhoud, reparatie van auto's en motorrijwielen,...(4)	48	31	0	3	9
51	Groothandel en handelsbemiddeling, ...(5)	112	81	0	6	15
52	Detailhandel, met uitzondering van de detailhandel in auto's en motorrijwielen; reparatie van consumentenartikelen	207	167	1	7	23
55	Hotels en restaurants	151	103	0	5	28
60	Vervoer te land; vervoer via pijpleidingen	32	17	-	2	6
62	Luchtvaart	0	0	-	-	-
63	Vervoerondersteunende activiteiten; reisbureaus	5	4	-	0	0
64	Post en telecommunicatie	2	1	-	-	1
65	Financiële instellingen, exclusief het verzekerings wezen en pensioenfondsen	2	1	-	0	1
66	Verzekeringswezen en pensioenfondsen, ...(6)	0	0	-	-	-
67	Ondersteunende activiteiten i.v.m. financiële instellingen en het verzekeringswezen	0	0	0	0	0
70	Verhuur en handel in onroerende goederen	10	4	0	3	3
71	Verhuur van machines en werktuigen zonder bedieningspersoneel en van overige onroerende goederen	3	2	-	0	1
72	Activiteiten in verband met computers	9	7	0	0	1
73	Speur- en ontwikkelingswerk	1	1	-	-	0
74	Overige zakelijke dienstverlening	111	93	0	2	9
75	Openbaar bestuur en defensie; verplichte sociale verzekeringen	0	0	-	-	-
80	Onderwijs	4	3	-	0	0
85	Gezondheidszorg en maatschappelijke dienstverlening	15	13	-	0	0
90	Inzameling en verwerking van afvalwater en afval	1	1	-	0	0
91	Diverse verenigingen	0	0	-	-	0
92	Recreatie, cultuur en sport	37	28	1	0	3
93	Overige diensten	74	69	0	0	2
95	Particuliere huishoudens met werknemers	0	0	-	-	-

(1) Houtindustrie en vervaardiging van artikelen van hout en van kurk, exclusief meubelen ; vervaardiging van artikelen van riet en vlechtwerk

(2) Vervaardiging van cokes, geraffineerde aardolieproducten en splijt- en kweekstoffen

(3) Vervaardiging en assemblage van auto's, aanhangwagens en opleggers

(4) Verkoop, onderhoud en reparatie van auto's en motorrijwielen; detailhandel in motorbrandstoffen

(5) Groothandel en handelsbemiddeling, met uitzondering van de handel in auto's en motorrijwielen

(6) Verzekeringswezen en pensioenfondsen, exclusief verplichte sociale verzekeringen

Demografie van de ondernemingen 2002

Aantal ondernemingen naar juridische vorm (vervolg)						NACE BEL Code en activiteiten
4 Cooperative vennootschap	5 Handels vereniging	6 - Handels- vennootschap v. buitenl. recht	7 VZW	8 - Publiek- rechterlijke instelling	9 Andere	
4	-	-	-	-	1	Verkoop, onderhoud, reparatie van auto's en motorrijwielen, ... (4)
5	-	2	0	-	3	Groothandel en handelsbemiddeling, ... (5)
8	0	0	0	-	1	Detailhandel, met uitzondering van de detailhandel in auto's en motorrijwielen; reparatie van consumentenartikelen
6	-	0	3	-	6	Hotels en restaurants
0	0	6	1	-	0	Vervoer te land; vervoer via pijpleidingen
-	-	-	-	-	-	Luchtvaart
0	-	0	1	-	0	Vervoerondersteunende activiteiten; reisbureaus
0	-	0	0	-	-	Post en telecommunicatie
0	-	0	-	-	-	Financiële instellingen, exclusief het verzekeringswezen en pensioenfondsen
-	-	-	-	-	-	Verzekeringswezen en pensioenfondsen, ... (6)
0	-	-	-	-	-	Ondersteunende activiteiten i.v.m. financiële instellingen en het verzekeringswezen
0	-	0	0	-	0	Verhuur en handel in onroerende goederen
0	0	0	0	-	-	Verhuur van machines en werktuigen zonder bedieningspersoneel en van overige onroerende goederen
0	-	-	0	-	1	Activiteiten in verband met computers
-	-	-	0	-	-	Speur- en ontwikkelingswerk
3	-	1	2	0	1	Overige zakelijke dienstverlening
0	-	-	0	0	0	Openbaar bestuur en defensie; verplichte sociale verzekeringen
0	-	-	1	0	-	Onderwijs
0	-	-	2	0	0	Gezondheidszorg en maatschappelijke dienstverlening
0	0	-	-	-	-	Inzameling en verwerking van afvalwater en afval
0	-	-	0	-	0	Diverse verenigingen
0	0	-	3	-	2	Recreatie, cultuur en sport
1	-	-	0	-	2	Overige diensten
-	-	-	-	-	0	Particuliere huishoudens met werknemers

Demografie van de ondernemingen 2002

Aantal geschrapte ondernemingen per provincie naar juridische vorm - vervolg

Provincie Namen	Aantal ondernemingen naar juridische vorm				
		0 Individuele onderneming	1 VGN ou VEG	2 NV ou VGD	3 BVBA
NACE BEL Code en activiteiten	Totaal				
A-Q Totaal activiteiten	2.005	1.554	15	84	196
01 Landbouw, jacht en diensten in verband met deze activiteiten	215	194	1	0	3
02 Bosbouw, bosexploitatie en aanverwante diensten	25	20	-	2	2
05 Visserij, visteelt en aanverwante diensten	1	1	-	0	0
14 Overige winning van delfstoffen	2	2	-	0	0
15 Vervaardiging van voedingsmiddelen en dranken	33	25	0	1	1
16 Vervaardiging van tabaksproducten	1	-	-	-	-
17 Vervaardiging van textiel	2	1	-	0	1
18 Vervaardiging van kleding en bontnijverheid	8	6	2	0	0
19 Leernijverheid en vervaardiging van schoeisel	0	0	-	-	-
20 Houtindustrie en vervaardiging van artikelen van hout en van kurk, exclusief meubelen; vervaardiging van artikelen van riet en vlechtwerk	9	4	0	0	3
21 Vervaardiging van pulp, papier en papierwaren	1	0	-	1	-
22 Uitgeverijen, drukkerijen en reproductie van opgenomen media	14	8	1	2	1
23 Vervaardiging van cokes, geraffineerde aardolieproducten (2)	0	-	-	0	-
24 Vervaardiging van chemische producten	3	1	-	1	0
25 Vervaardiging van producten van rubber en kunststof	1	0	-	0	0
26 Vervaard. van overige niet-metaalhoudende minerale producten	3	2	-	1	0
27 Vervaardiging van metalen in primaire vorm	0	0	-	0	0
28 Vervaardiging van producten van metaal	19	16	0	2	0
29 Vervaardiging van machines, apparaten en werktuigen, n.e.g.	7	4	-	2	1
30 Vervaardiging van kantoormachines en computers	0	0	-	0	0
31 Vervaardiging van elektrische machines en apparaten	1	1	0	0	0
32 Vervaardiging van audio-, video- en telecommunicatieapparatuur	1	0	-	1	0
33 Vervaardiging van medische apparatuur en instrumenten, van precisie- en optische instrumenten en van uurwerken	1	1	0	0	0
34 Vervaardiging en assemblage van auto's, ... (3)	1	0	-	0	0
35 Vervaardiging van overige transportmiddelen	1	1	-	0	0
36 Vervaardiging van meubelen; overige industrie	16	11	-	0	4
37 Recycling	1	1	-	0	0
40 Productie, distributie van elektriciteit, gas, stoom, warm water	0	-	-	0	0
41 Winning, zuivering en distributie van water	0	0	-	-	-
45 Bouwnijverheid	266	198	1	12	36

Demografie van de ondernemingen 2002

Aantal ondernemingen naar juridische vorm (vervolg)						NACE BEL Code en activiteiten
4 Coöperatieve vennootschap	5 Handels vereniging	6 - Handels- vennootschap v. buitenl. recht	7 VZW	8 - Publiek- rechterlijke instelling	9 Andere	
58	8	3	25	1	61	Totaal activiteiten
0	1	0	1	-	15	Landbouw, jacht en diensten in verband met deze activiteiten
0	-	-	-	-	1	Bosbouw, bosexploitatie en aanverwante diensten
0	-	-	-	-	0	Visserij, visteelt en aanverwante diensten
-	-	-	-	-	0	Overige winning van delfstoffen
5	-	1	0	-	0	Vervaardiging van voedingsmiddelen en dranken
1	-	-	-	-	-	Vervaardiging van tabaksproducten
0	-	-	-	-	-	Vervaardiging van textiel
-	-	-	-	-	-	Vervaardiging van kleding en bontnijverheid
-	-	-	-	-	-	Leernijverheid en vervaardiging van schoeisel
1	-	-	-	-	1	Houtindustrie en vervaardiging van artikelen van hout en van kurk, exclusief meubelen; vervaardiging van artikelen van riet en vlechtwerk
-	-	-	-	-	-	Vervaardiging van pulp, papier en papierwaren
1	-	-	1	-	0	Uitgeverijen, drukkerijen en reproductie van opgenomen media
-	-	-	-	-	-	Vervaardiging van cokes, geraffineerde aardolieproducten (2)
1	-	0	-	-	-	Vervaardiging van chemische producten
1	-	0	-	-	-	Vervaardiging van producten van rubber en kunststof
0	-	-	0	-	0	Vervaard. van overige niet-metaalhoudende minerale producten
0	-	-	-	-	-	Vervaardiging van metalen in primaire vorm
0	1	-	-	-	0	Vervaardiging van producten van metaal
0	-	-	-	-	0	Vervaardiging van machines, apparaten en werktuigen, n.e.g.
-	-	-	-	-	-	Vervaardiging van kantoormachines en computers
-	-	-	-	-	0	Vervaardiging van elektrische machines en apparaten
0	-	-	-	-	-	Vervaardiging van audio-, video- en telecommunicatieapparatuur
0	-	-	-	-	-	Vervaardiging van medische apparatuur en instrumenten, van precisie- en optische instrumenten en van uurwerken
1	-	-	-	-	-	Vervaardiging en assemblage van auto's, ... (3)
0	-	-	-	-	-	Vervaardiging van overige transportmiddelen
0	-	-	0	-	1	Vervaardiging van meubelen; overige industrie
-	-	-	-	-	-	Recycling
0	-	-	0	0	-	Productie, distributie van elektriciteit, gas, stoom, warm water
0	-	-	-	-	-	Winning, zuivering en distributie van water
7	4	0	0	-	8	Bouwnijverheid

Demografie van de ondernemingen 2002

Aantal geschrapte ondernemingen per provincie naar juridische vorm - vervolg en einde

Provincie Namen	NACE BEL Code en activiteiten	Aantal ondernemingen naar juridische vorm				
		Totaal	0 Individuele onderneming	1 VGN ou VEG	2 NV ou VGD	3 BVBA
50	Verkoop, onderhoud, reparatie van auto's en motorrijwielen,...(4)	94	72	1	3	16
51	Groothandel en handelsbemiddeling, ...(5)	168	129	0	10	22
52	Detailhandel, met uitzondering van de detailhandel in auto's en motorrijwielen; reparatie van consumentenartikelen	332	276	3	18	23
55	Hotels en restaurants	205	141	3	4	23
60	Vervoer te land; vervoer via pijpleidingen	27	15	0	3	9
61	Vervoer over water	2	0	0	0	1
62	Luchtvaart	0	0	-	0	0
63	Vervoerondersteunende activiteiten; reisbureaus	10	7	0	0	3
64	Post en telecommunicatie	19	17	0	0	1
65	Financiële instellingen, exclusief het verzekerings wezen en pensioenfondsen	2	0	-	1	1
66	Verzekeringswezen en pensioenfondsen, ...(6)	0	-	-	0	-
67	Ondersteunende activiteiten i.v.m. financiële instellingen en het verzekeringswezen	7	6	0	1	0
70	Verhuur en handel in onroerende goederen	15	9	0	4	2
71	Verhuur van machines en werktuigen zonder bedieningspersoneel en van overige onroerende goederen	10	7	0	0	3
72	Activiteiten in verband met computers	36	24	0	3	6
73	Speur- en ontwikkelingswerk	0	0	-	0	0
74	Overige zakelijke dienstverlening	234	178	2	9	30
75	Openbaar bestuur en defensie; verplichte sociale verzekeringen	1	0	-	0	-
80	Onderwijs	6	4	0	0	1
85	Gezondheidszorg en maatschappelijke dienstverlening	33	32	-	0	0
90	Inzameling en verwerking van afvalwater en afval	1	1	-	-	0
91	Diverse verenigingen	3	1	-	-	0
92	Recreatie, cultuur en sport	66	44	0	2	2
93	Overige diensten	98	90	1	1	1
95	Particuliere huishoudens met werknemers	4	4	-	-	-

(1) Houtindustrie en vervaardiging van artikelen van hout en van kurk, exclusief meubelen ; vervaardiging van artikelen van riet en vlechtwerk

(2) Vervaardiging van cokes, geraffineerde aardolieproducten en splijt- en kweekstoffen

(3) Vervaardiging en assemblage van auto's, aanhangwagens en opleggers

(4) Verkoop, onderhoud en reparatie van auto's en motorrijwielen; detailhandel in motorbrandstoffen

(5) Groothandel en handelsbemiddeling, met uitzondering van de handel in auto's en motorrijwielen

(6) Verzekeringswezen en pensioenfondsen, exclusief verplichte sociale verzekeringen

Demografie van de ondernemingen 2002

Aantal ondernemingen naar juridische vorm (vervolg)						NACE BEL Code en activiteiten
4 Cooperative vennootschap	5 Handels vereniging	6 - Handels- vennootschap v. buitenl. recht	7 VZW	8 - Publiek- rechterlijke instelling	9 Andere	
1	-	-	-	0	1	Verkoop, onderhoud, reparatie van auto's en motorrijwielen, ... (4)
3	0	2	0	-	2	Groothandel en handelsbemiddeling, ... (5)
6	-	0	1	-	5	Detailhandel, met uitzondering van de detailhandel in auto's en motorrijwielen; reparatie van consumentenartikelen
13	-	-	8	0	13	Hotels en restaurants
0	-	-	0	0	0	Vervoer te land; vervoer via pijpleidingen
1	-	-	-	-	0	Vervoer over water
0	-	-	-	-	-	Luchtvaart
0	-	-	0	0	-	Vervoerondersteunende activiteiten; reisbureaus
1	-	0	0	-	-	Post en telecommunicatie
0	-	-	-	-	-	Financiële instellingen, exclusief het verzekeringswezen en pensioenfondsen
-	-	-	-	-	-	Verzekeringswezen en pensioenfondsen, ... (6)
0	-	-	-	-	0	Ondersteunende activiteiten i.v.m. financiële instellingen en het verzekeringswezen
0	-	0	0	0	0	Verhuur en handel in onroerende goederen
0	0	-	0	-	0	Verhuur van machines en werktuigen zonder bedieningspersoneel en van overige onroerende goederen
3	-	0	0	-	0	Activiteiten in verband met computers
0	-	-	0	0	0	Speur- en ontwikkelingswerk
9	0	0	3	0	3	Overige zakelijke dienstverlening
-	-	-	-	1	-	Openbaar bestuur en defensie; verplichte sociale verzekeringen
0	-	-	1	0	-	Onderwijs
0	-	-	1	0	0	Gezondheidszorg en maatschappelijke dienstverlening
0	0	-	0	-	0	Inzameling en verwerking van afvalwater en afval
0	-	-	2	-	0	Diverse verenigingen
2	-	0	7	0	9	Recreatie, cultuur en sport
1	2	-	0	-	2	Overige diensten
-	-	-	-	-	-	Particuliere huishoudens met werknemers

Actieve ondernemingen

Demografie van de ondernemingen 2002

Aantal actieve ondernemingen per provincie naar grotteklasse van tewerkstelling

België		Aantal ondern.
NACE BEL Code en activiteiten		Totaal
A-Q	Totaal activiteiten	686.857
01	Landbouw, jacht en diensten in verband met deze activiteiten	68.456
02	Bosbouw, bosexploitatie en aanverwante diensten	2.684
05	Visserij, visteelt en diensten in verband met de visserij en de visteelt	308
10	Winning van steenkool, bruinkool en turf	30
11	Winning van aardolie en aardgas, diensten in verband met de aardolie- en aardgaswinning	9
13	Winning van metaalertsen	12
14	Overige winning van delfstoffen	273
15	Vervaardiging van voedingsmiddelen en dranken	9.653
16	Vervaardiging van tabaksproducten	37
17	Vervaardiging van textiel	2.067
18	Vervaardiging van kleding en bontnijverheid	1.868
19	Leernijverheid en vervaardiging van schoeisel	229
20	Houtindustrie en vervaardiging van artikelen van hout en van kurk, exclusief meubelen; vervaardiging van artikelen van riet en vlechtwerk	2.199
21	Vervaardiging van pulp, papier en papierwaren	404
22	Uitgeverijen, drukkerijen en reproductie van opgenomen media	7.542
23	Vervaardiging van cokes, geraffineerde aardolieproducten en splijt- en kweekstoffen	62
24	Vervaardiging van chemische producten	1.092
25	Vervaardiging van producten van rubber en kunststof	984
26	Vervaardiging van overige niet-metaalhoudende minerale producten	2.140
27	Vervaardiging van metalen in primaire vorm	540
28	Vervaardiging van producten van metaal	8.194
29	Vervaardiging van machines, apparaten en werktuigen, n.e.g.	2.387
30	Vervaardiging van kantoormachines en computers	188
31	Vervaardiging van elektrische machines en apparaten	931
32	Vervaardiging van audio-, video- en telecommunicatieapparatuur	359
33	Vervaardiging van medische apparatuur en instrumenten, van precisie- en optische instrumenten en van uurwerken	1.730
34	Vervaardiging en assemblage van auto's, aanhangwagens en opleggers	564
35	Vervaardiging van overige transportmiddelen	430
36	Vervaardiging van meubelen; overige industrie	5.467
37	Recycling	507

Demografie van de ondernemingen 2002

Aantal ondernemingen (vervolg)										Code NACE BEL
naar grotteklasse van tewerkstelling										
0	1 tot 4	5 tot 9	10 tot 19	20 tot 49	50 tot 99	100 tot 199	200 tot 499	500 tot 999	1 000 et +	
499.376	131.970	26.166	14.456	9.786	2.607	1.262	787	262	185	A-Q
60.491	6.985	615	263	93	2	5	2	-	-	01
2.474	179	22	5	4	-	-	-	-	-	02
170	66	58	11	1	2	-	-	-	-	05
18	6	1	4	1	-	-	-	-	-	10
8	1	-	-	-	-	-	-	-	-	11
11	-	1	-	-	-	-	-	-	-	13
135	43	38	30	15	4	6	2	-	-	14
3.615	3.705	1.148	539	370	134	74	50	13	5	15
14	4	3	4	3	3	2	2	2	-	16
946	406	196	152	206	83	43	26	7	2	17
1.267	268	115	89	99	18	9	2	1	-	18
138	46	18	14	7	4	1	-	-	1	19
1.322	417	164	138	117	23	12	6	-	-	20
150	59	45	49	46	17	16	16	6	-	21
5.221	1.396	381	230	197	56	42	12	6	1	22
40	2	1	2	1	4	5	4	2	1	23
504	155	83	73	109	47	48	44	14	15	24
330	209	86	115	103	72	46	13	8	2	25
983	537	207	144	158	47	34	18	11	1	26
332	43	21	35	40	26	16	15	5	7	27
4.456	1.767	715	570	466	140	48	27	4	1	28
1.198	515	213	148	184	61	32	24	7	5	29
161	6	6	5	7	1	2	-	-	-	30
565	132	61	63	52	17	15	13	7	6	31
271	25	6	12	15	11	5	5	2	7	32
1.126	398	85	46	46	18	7	2	2	-	33
206	128	60	48	57	19	18	15	4	9	34
269	72	22	26	21	10	3	1	2	4	35
3.637	1.038	331	209	160	54	23	14	1	-	36
215	145	56	45	35	9	1	1	-	-	37

Demografie van de ondernemingen 2002

Aantal actieve ondernemingen per provincie naar grotteklasse van tewerkstelling

België		Aantal ondern.
NACE BEL Code en activiteiten		Totaal
40	Productie en distributie van elektriciteit, gas, stoom en warm water	186
41	Winning, zuivering en distributie van water	81
45	Bouwnijverheid	81.448
50	Verkoop, onderhoud en reparatie van auto's en motorrijwielen; detailhandel in motorbrandstoffen	26.492
51	Groothandel en handelsbemiddeling, met uitzondering van de handel in auto's en motorrijwielen	65.774
52	Detailhandel, met uitzondering van de detailhandel in auto's en motorrijwielen; reparatie van consumentenartikelen	98.109
55	Hotels en restaurants	54.961
60	Vervoer te land; vervoer via pijpleidingen	12.588
61	Vervoer over water	1.786
62	Luchtvaart	262
63	Vervoerondersteunende activiteiten; reisbureaus	5.396
64	Post en telecommunicatie	4.478
65	Financiële instellingen, exclusief het verzekerings wezen en pensioenfondsen	1.213
66	Verzekeringswezen en pensioenfondsen, exclusief verplichte sociale verzekeringen	84
67	Ondersteunende activiteiten i.v.m. financiële instellingen en het verzekeringswezen	2.492
70	Verhuur en handel in onroerende goederen	17.369
71	Verhuur van machines en werktuigen zonder bedieningspersoneel en van overige onroerende goederen	4.750
72	Activiteiten in verband met computers	14.793
73	Speur- en ontwikkelingswerk	495
74	Overige zakelijke dienstverlening	101.157
75	Openbaar bestuur en defensie; verplichte sociale verzekeringen	447
80	Onderwijs	2.666
85	Gezondheidszorg en maatschappelijke dienstverlening	7.773
90	Inzameling en verwerking van afvalwater en afval	610
91	Diverse verenigingen	1.819
92	Recreatie, cultuur en sport	23.435
93	Overige diensten	34.715
95	Particuliere huishoudens met werknemers	126
99	Extraterritoriale organisaties en lichamen	6

(1) Houtindustrie en vervaardiging van artikelen van hout en van kurk, exclusief meubelen ; vervaardiging van artikelen van riet en vlechtwerk

Demografie van de ondernemingen 2002

- vervolg

Aantal ondernemingen (vervolg)										Code NACE BEL
naar grotteklasse van tewerkstelling										
0	1 tot 4	5 tot 9	10 tot 19	20 tot 49	50 tot 99	100 tot 199	200 tot 499	500 tot 999	1 000 et +	
165	12	3	1	-	-	-	1	1	3	40
76	2	-	1	-	-	-	-	-	2	41
55.400	18.345	4.013	1.931	1.258	310	121	60	9	1	45
16.893	6.869	1.467	753	408	69	18	12	2	1	50
46.965	11.687	3.245	2.097	1.303	284	124	60	8	1	51
66.683	25.502	3.350	1.571	776	105	46	39	22	15	52
31.852	17.544	3.344	1.475	605	92	24	13	8	4	55
6.887	2.881	1.075	816	737	125	47	11	5	4	60
1.594	148	21	13	6	2	1	1	-	-	61
164	33	21	16	15	4	2	2	4	1	62
3.074	1.330	359	242	228	84	46	23	6	4	63
3.706	545	84	49	41	24	7	12	6	4	64
566	411	65	51	39	35	19	15	6	6	65
27	8	1	3	9	11	7	6	7	5	66
1.380	911	119	32	22	10	9	6	1	2	67
14.347	2.590	261	84	68	17	2	-	-	-	70
3.772	695	134	73	49	20	7	-	-	-	71
11.987	1.767	404	263	218	92	30	24	7	1	72
280	90	35	28	28	11	13	8	2	-	73
85.183	11.711	1.871	1.074	811	240	129	86	28	24	74
412	6	2	4	3	4	2	6	4	4	75
2.107	306	96	76	39	16	7	8	3	8	80
6.622	550	118	107	126	84	61	55	24	26	85
289	178	44	38	36	14	1	8	2	-	90
778	648	185	118	67	17	5	1	-	-	91
20.051	2.501	404	236	173	35	17	14	2	2	92
27.745	5.913	687	235	108	20	4	2	1	-	93
92	34	-	-	-	-	-	-	-	-	95
6	-	-	-	-	-	-	-	-	-	99

Demografie van de ondernemingen 2002

Aantal actieve ondernemingen per provincie naar grotteklasse van tewerkstelling

<i>Brussels Hoofdstedelijk Gewest</i>		Aantal ondern.
NACE BEL Code en activiteiten		Totaal
A-Q	Totaal activiteiten	73.362
01	Landbouw, jacht en diensten in verband met deze activiteiten	358
02	Bosbouw, bosexploitatie en aanverwante diensten	31
05	Visserij, visteelt en diensten in verband met de visserij en de visteelt	5
10	Winning van steenkool, bruinkool en turf	4
11	Winning van aardolie en aardgas, diensten in verband met de aardolie- en aardgaswinning	5
13	Winning van metaalertsen	6
14	Overige winning van delfstoffen	15
15	Vervaardiging van voedingsmiddelen en dranken	558
16	Vervaardiging van tabaksproducten	1
17	Vervaardiging van textiel	98
18	Vervaardiging van kleding en bontnijverheid	325
19	Leernijverheid en vervaardiging van schoeisel	58
20	Houtindustrie en vervaardiging van artikelen van hout en van kurk, exclusief meubelen; vervaardiging van artikelen van riet en vlechtwerk	110
21	Vervaardiging van pulp, papier en papierwaren	59
22	Uitgeverijen, drukkerijen en reproductie van opgenomen media	1.448
23	Vervaardiging van cokes, geraffineerde aardolieproducten en splijt- en kweekstoffen	21
24	Vervaardiging van chemische producten	178
25	Vervaardiging van producten van rubber en kunststof	81
26	Vervaardiging van overige niet-metaalhoudende minerale producten	126
27	Vervaardiging van metalen in primaire vorm	48
28	Vervaardiging van producten van metaal	344
29	Vervaardiging van machines, apparaten en werktuigen, n.e.g.	174
30	Vervaardiging van kantoormachines en computers	26
31	Vervaardiging van elektrische machines en apparaten	135
32	Vervaardiging van audio-, video- en telecommunicatieapparatuur	53
33	Vervaardiging van medische apparatuur en instrumenten, van precisie- en optische instrumenten en van uurwerken	185
34	Vervaardiging en assemblage van auto's, aanhangwagens en opleggers	33
35	Vervaardiging van overige transportmiddelen	30
36	Vervaardiging van meubelen; overige industrie	495
37	Recycling	39

Demografie van de ondernemingen 2002

- vervolg

Aantal ondernemingen (vervolg)										Code
naar grotteklasse van tewerkstelling										NACE BEL
0	1 tot 4	5 tot 9	10 tot 19	20 tot 49	50 tot 99	100 tot 199	200 tot 499	500 tot 999	1 000 et +	
51.690	14.776	2.951	1.718	1.297	398	230	167	69	66	A-Q
262	79	9	6	2	-	-	-	-	-	01
24	7	-	-	-	-	-	-	-	-	02
5	-	-	-	-	-	-	-	-	-	05
4	-	-	-	-	-	-	-	-	-	10
5	-	-	-	-	-	-	-	-	-	11
6	-	-	-	-	-	-	-	-	-	13
9	-	1	2	-	-	3	-	-	-	14
198	220	64	30	29	3	8	3	1	2	15
-	-	-	-	-	-	-	1	-	-	16
59	26	4	3	5	1	-	-	-	-	17
209	65	25	14	10	1	-	-	1	-	18
30	15	10	1	1	1	-	-	-	-	19
71	27	6	4	1	-	-	1	-	-	20
31	8	5	7	6	-	1	1	-	-	21
953	314	78	47	37	5	11	1	2	-	22
18	-	-	1	-	-	-	1	1	-	23
106	24	8	8	9	6	5	6	2	4	24
41	22	6	2	6	-	1	1	1	1	25
77	25	6	6	7	1	1	-	2	1	26
39	4	1	1	2	-	-	-	-	1	27
189	82	32	17	15	5	1	2	-	1	28
114	24	8	10	5	4	3	4	2	-	29
25	-	1	-	-	-	-	-	-	-	30
98	13	3	5	9	1	-	3	-	3	31
48	3	-	1	-	-	-	-	-	1	32
116	47	14	3	3	2	-	-	-	-	33
18	5	3	-	1	2	1	2	-	1	34
26	3	-	-	-	-	-	-	-	1	35
357	105	20	7	4	-	1	1	-	-	36
16	15	4	1	1	1	1	-	-	-	37

Demografie van de ondernemingen 2002

Aantal actieve ondernemingen per provincie naar grotteklasse van tewerkstelling

<i>Brussels Hoofdstedelijk Gewest</i>		Aantal ondern.
NACE BEL Code en activiteiten		Totaal
40	Productie en distributie van elektriciteit, gas, stoom en warm water	47
41	Winning, zuivering en distributie van water	12
45	Bouwnijverheid	5.452
50	Verkoop, onderhoud en reparatie van auto's en motorrijwielen; detailhandel in motorbrandstoffen	2.310
51	Groothandel en handelsbemiddeling, met uitzondering van de handel in auto's en motorrijwielen	8.572
52	Detailhandel, met uitzondering van de detailhandel in auto's en motorrijwielen; reparatie van consumentenartikelen	9.840
55	Hotels en restaurants	5.829
60	Vervoer te land; vervoer via pijpleidingen	1.612
61	Vervoer over water	28
62	Luchtvaart	82
63	Vervoerondersteunende activiteiten; reisbureaus	690
64	Post en telecommunicatie	1.147
65	Financiële instellingen, exclusief het verzekerings wezen en pensioenfondsen	345
66	Verzekeringswezen en pensioenfondsen, exclusief verplichte sociale verzekeringen	54
67	Ondersteunende activiteiten i.v.m. financiële instellingen en het verzekeringswezen	369
70	Verhuur en handel in onroerende goederen	2.739
71	Verhuur van machines en werktuigen zonder bedieningspersoneel en van overige onroerende goederen	476
72	Activiteiten in verband met computers	2.520
73	Speur- en ontwikkelingswerk	118
74	Overige zakelijke dienstverlening	18.244
75	Openbaar bestuur en defensie; verplichte sociale verzekeringen	88
80	Onderwijs	353
85	Gezondheidszorg en maatschappelijke dienstverlening	649
90	Inzameling en verwerking van afvalwater en afval	36
91	Diverse verenigingen	664
92	Recreatie, cultuur en sport	3.076
93	Overige diensten	2.939
95	Particuliere huishoudens met werknemers	20
99	Extraterritoriale organisaties en lichamen	2

(1) Houtindustrie en vervaardiging van artikelen van hout en van kurk, exclusief meubelen ; vervaardiging van artikelen van riet en vlechtwerk

Demografie van de ondernemingen 2002

- vervolg

Aantal ondernemingen (vervolg)										Code NACE BEL
naar grotteklasse van tewerkstelling										
0	1 tot 4	5 tot 9	10 tot 19	20 tot 49	50 tot 99	100 tot 199	200 tot 499	500 tot 999	1 000 et +	
39	2	1	-	-	-	-	1	1	3	40
10	-	-	1	-	-	-	-	-	1	41
3.968	1.028	218	118	71	21	14	10	3	1	45
1.512	559	116	61	45	8	2	5	1	1	50
5.862	1.664	446	260	218	66	27	22	6	1	51
6.421	2.740	361	164	106	16	13	11	2	6	52
2.925	2.100	401	233	124	19	14	6	4	3	55
1.055	393	66	48	35	8	3	1	1	2	60
26	2	-	-	-	-	-	-	-	-	61
30	11	15	10	11	3	-	-	2	-	62
376	196	53	23	21	11	5	3	2	-	63
893	172	26	15	15	14	4	4	-	4	64
161	61	23	26	23	23	10	8	5	5	65
13	5	1	1	9	7	5	5	5	3	66
189	111	26	15	10	6	5	4	1	2	67
2.152	474	57	18	26	11	1	-	-	-	70
329	95	23	12	7	7	3	-	-	-	71
1.913	356	100	61	44	23	12	7	4	-	72
70	12	11	12	6	2	4	-	1	-	73
14.865	2.231	413	294	262	82	44	33	12	8	74
62	4	-	2	2	4	1	6	4	3	75
252	57	18	15	2	4	1	2	-	2	80
534	45	15	8	12	13	13	4	2	3	85
22	5	3	2	1	3	-	-	-	-	90
261	223	80	47	40	8	4	1	-	-	91
2.402	461	96	55	40	5	7	7	1	2	92
2.175	633	74	41	14	1	1	-	-	-	93
17	3	-	-	-	-	-	-	-	-	95
2	-	-	-	-	-	-	-	-	-	99

Demografie van de ondernemingen 2002

Aantal actieve ondernemingen per provincie naar grotteklasse van tewerkstelling

Vlaams Gewest		Aantal ondern.
NACE BEL Code en activiteiten		Totaal
A-Q	Totaal activiteiten	415.644
01	Landbouw, jacht en diensten in verband met deze activiteiten	45.288
02	Bosbouw, bosexploitatie en aanverwante diensten	376
05	Visserij, visteelt en diensten in verband met de visserij en de visteelt	188
10	Winning van steenkool, bruinkool en turf	8
11	Winning van aardolie en aardgas, diensten in verband met de aardolie- en aardgaswinning	3
13	Winning van metaalertsen	6
14	Overige winning van delfstoffen	100
15	Vervaardiging van voedingsmiddelen en dranken	6.252
16	Vervaardiging van tabaksproducten	32
17	Vervaardiging van textiel	1.638
18	Vervaardiging van kleding en bontnijverheid	1.094
19	Leernijverheid en vervaardiging van schoeisel	119
20	Houtindustrie en vervaardiging van artikelen van hout en van kurk, exclusief meubelen; vervaardiging van artikelen van riet en vlechtwerk	1.251
21	Vervaardiging van pulp, papier en papierwaren	256
22	Uitgeverijen, drukkerijen en reproductie van opgenomen media	4.327
23	Vervaardiging van cokes, geraffineerde aardolieproducten en splijt- en kweekstoffen	32
24	Vervaardiging van chemische producten	590
25	Vervaardiging van producten van rubber en kunststof	642
26	Vervaardiging van overige niet-metaalhoudende minerale producten	1.292
27	Vervaardiging van metalen in primaire vorm	323
28	Vervaardiging van producten van metaal	5.144
29	Vervaardiging van machines, apparaten en werktuigen, n.e.g.	1.514
30	Vervaardiging van kantoormachines en computers	114
31	Vervaardiging van elektrische machines en apparaten	512
32	Vervaardiging van audio-, video- en telecommunicatieapparatuur	198
33	Vervaardiging van medische apparatuur en instrumenten, van precisie- en optische instrumenten en van uurwerken	1.008
34	Vervaardiging en assemblage van auto's, aanhangwagens en opleggers	405
35	Vervaardiging van overige transportmiddelen	322
36	Vervaardiging van meubelen; overige industrie	3.463
37	Recycling	313

Demografie van de ondernemingen 2002

- vervolg

Aantal ondernemingen (vervolg)										Code
naar grotteklasse van tewerkstelling										NACE BEL
0	1 tot 4	5 tot 9	10 tot 19	20 tot 49	50 tot 99	100 tot 199	200 tot 499	500 tot 999	1 000 et +	
300.030	80.358	16.479	9.313	6.334	1.645	779	477	141	88	A-Q
38.992	5.487	502	218	81	2	4	2	-	-	01
329	42	5	-	-	-	-	-	-	-	02
62	58	58	8	1	1	-	-	-	-	05
3	1	1	2	1	-	-	-	-	-	10
2	1	-	-	-	-	-	-	-	-	11
5	-	1	-	-	-	-	-	-	-	13
56	15	13	10	4	1	-	1	-	-	14
2.251	2.400	775	369	253	102	52	39	9	2	15
11	4	3	4	2	3	2	1	2	-	16
687	330	176	131	182	65	35	23	7	2	17
700	151	75	63	78	16	9	2	-	-	18
64	25	8	12	6	3	-	-	-	1	19
705	235	109	88	82	15	12	5	-	-	20
84	40	29	33	30	14	12	10	4	-	21
3.019	735	229	146	124	36	25	8	4	1	22
18	1	-	1	1	3	3	3	1	1	23
260	74	44	50	68	26	27	26	7	8	24
205	117	61	82	65	58	37	11	6	-	25
567	327	129	90	112	33	23	8	3	-	26
210	27	12	19	19	13	9	9	1	4	27
2.759	1.081	452	371	321	102	36	19	3	-	28
717	352	134	91	140	40	22	11	3	4	29
97	4	3	1	6	1	2	-	-	-	30
299	74	36	41	27	11	9	8	5	2	31
145	11	4	7	11	7	3	3	1	6	32
663	228	42	31	26	9	5	2	2	-	33
151	82	40	35	48	14	13	11	3	8	34
198	55	19	20	16	7	3	1	2	1	35
2.154	676	247	170	137	46	20	12	1	-	36
121	88	40	35	21	7	-	1	-	-	37

Demografie van de ondernemingen 2002

Aantal actieve ondernemingen per provincie naar grotteklasse van tewerkstelling

Vlaams Gewest		Aantal ondern.
NACE BEL Code en activiteiten		Totaal
40	Productie en distributie van elektriciteit, gas, stoom en warm water	78
41	Winning, zuivering en distributie van water	32
45	Bouwnijverheid	50.716
50	Verkoop, onderhoud en reparatie van auto's en motorrijwielen; detailhandel in motorbrandstoffen	15.270
51	Groothandel en handelsbemiddeling, met uitzondering van de handel in auto's en motorrijwielen	41.892
52	Detailhandel, met uitzondering van de detailhandel in auto's en motorrijwielen; reparatie van consumentenartikelen	58.236
55	Hotels en restaurants	33.284
60	Vervoer te land; vervoer via pijpleidingen	7.666
61	Vervoer over water	1.366
62	Luchtvaart	150
63	Vervoerondersteunende activiteiten; reisbureaus	3.671
64	Post en telecommunicatie	2.636
65	Financiële instellingen, exclusief het verzekerings wezen en pensioenfondsen	605
66	Verzekeringswezen en pensioenfondsen, exclusief verplichte sociale verzekeringen	21
67	Ondersteunende activiteiten i.v.m. financiële instellingen en het verzekeringswezen	1.402
70	Verhuur en handel in onroerende goederen	10.715
71	Verhuur van machines en werktuigen zonder bedieningspersoneel en van overige onroerende goederen	3.023
72	Activiteiten in verband met computers	8.660
73	Speur- en ontwikkelingswerk	219
74	Overige zakelijke dienstverlening	57.128
75	Openbaar bestuur en defensie; verplichte sociale verzekeringen	182
80	Onderwijs	1.594
85	Gezondheidszorg en maatschappelijke dienstverlening	4.306
90	Inzameling en verwerking van afvalwater en afval	364
91	Diverse verenigingen	673
92	Recreatie, cultuur en sport	13.892
93	Overige diensten	21.032
95	Particuliere huishoudens met werknemers	19
99	Extraterritoriale organisaties en lichamen	2

(1) Houtindustrie en vervaardiging van artikelen van hout en van kurk, exclusief meubelen ; vervaardiging van artikelen van riet en vlechtwerk

Demografie van de ondernemingen 2002

- vervolg

Aantal ondernemingen (vervolg)										Code NACE BEL
naar grotteklasse van tewerkstelling										
0	1 tot 4	5 tot 9	10 tot 19	20 tot 49	50 tot 99	100 tot 199	200 tot 499	500 tot 999	1 000 et +	
68	9	1	-	-	-	-	-	-	-	40
31	1	-	-	-	-	-	-	-	-	41
34.551	11.413	2.440	1.201	794	195	81	38	3	-	45
9.837	3.868	805	451	239	49	13	7	1	-	50
29.430	7.665	2.184	1.439	885	173	83	31	2	-	51
39.804	14.903	1.979	971	471	50	20	19	13	6	52
19.092	10.625	2.165	955	366	61	8	7	4	1	55
3.860	1.788	753	610	524	91	30	8	1	1	60
1.190	134	20	13	6	1	1	1	-	-	61
110	19	5	6	3	1	1	2	2	1	62
2.046	878	259	185	181	64	34	18	2	4	63
2.261	262	43	25	25	6	2	7	5	-	64
298	230	22	20	12	10	5	6	1	1	65
10	3	-	2	-	2	1	1	1	1	66
767	542	66	9	10	4	3	1	-	-	67
8.915	1.549	168	51	29	3	-	-	-	-	70
2.405	428	88	49	37	12	4	-	-	-	71
7.051	989	225	158	143	60	16	14	3	1	72
115	44	17	14	13	8	2	5	1	-	73
47.961	6.730	1.139	596	430	123	71	47	16	15	74
177	1	2	2	-	-	-	-	-	-	75
1.305	155	51	32	28	9	5	3	3	3	80
3.685	300	59	62	72	41	24	33	16	14	85
146	126	29	22	26	6	1	6	2	-	90
293	252	62	40	17	8	1	-	-	-	91
12.062	1.370	214	127	89	18	7	5	-	-	92
17.013	3.345	436	145	72	15	3	2	1	-	93
11	8	-	-	-	-	-	-	-	-	95
2	-	-	-	-	-	-	-	-	-	99

Demografie van de ondernemingen 2002

Aantal actieve ondernemingen per provincie naar grotteklasse van tewerkstelling

Provincie Antwerpen		Aantal ondern.
NACE BEL Code en activiteiten		Totaal
A-Q	Totaal activiteiten	109.403
01	Landbouw, jacht en diensten in verband met deze activiteiten	7.726
02	Bosbouw, bosexploitatie en aanverwante diensten	88
05	Visserij, visteelt en diensten in verband met de visserij en de visteelt	13
11	Winning van aardolie en aardgas, diensten in verband met de aardolie- en aardgaswinning	2
13	Winning van metaalertsen	2
14	Overige winning van delfstoffen	19
15	Vervaardiging van voedingsmiddelen en dranken	1.428
16	Vervaardiging van tabaksproducten	8
17	Vervaardiging van textiel	146
18	Vervaardiging van kleding en bontnijverheid	171
19	Leernijverheid en vervaardiging van schoeisel	30
20	Houtindustrie en vervaardiging van artikelen van hout en van kurk, exclusief meubelen; vervaardiging van artikelen van riet en vlechtwerk	279
21	Vervaardiging van pulp, papier en papierwaren	80
22	Uitgeverijen, drukkerijen en reproductie van opgenomen media	1.307
23	Vervaardiging van cokes, geraffineerde aardolieproducten en splijt- en kweekstoffen	23
24	Vervaardiging van chemische producten	204
25	Vervaardiging van producten van rubber en kunststof	154
26	Vervaardiging van overige niet-metaalhoudende minerale producten	303
27	Vervaardiging van metalen in primaire vorm	85
28	Vervaardiging van producten van metaal	1.200
29	Vervaardiging van machines, apparaten en werktuigen, n.e.g.	390
30	Vervaardiging van kantoor machines en computers	34
31	Vervaardiging van elektrische machines en apparaten	165
32	Vervaardiging van audio-, video- en telecommunicatieapparatuur	50
33	Vervaardiging van medische apparatuur en instrumenten, van precisie- en optische instrumenten en van uurwerken	289
34	Vervaardiging en assemblage van auto's, aanhangwagens en opleggers	113
35	Vervaardiging van overige transportmiddelen	111
36	Vervaardiging van meubelen; overige industrie	1.194
37	Recycling	79
40	Productie en distributie van elektriciteit, gas, stoom en warm water	16

Demografie van de ondernemingen 2002

- vervolg

Aantal ondernemingen (vervolg) naar grotteklasse van tewerkstelling										Code
0	1 tot 4	5 tot 9	10 tot 19	20 tot 49	50 tot 99	100 tot 199	200 tot 499	500 tot 999	1 000 et +	NACE BEL
76.840	21.878	4.883	2.817	2.010	517	220	159	47	32	A-Q
6.474	1.007	155	65	24	1	-	-	-	-	01
78	10	-	-	-	-	-	-	-	-	02
11	1	1	-	-	-	-	-	-	-	05
2	-	-	-	-	-	-	-	-	-	11
1	-	1	-	-	-	-	-	-	-	13
12	1	2	1	2	-	-	1	-	-	14
405	523	237	128	74	36	12	11	1	1	15
3	1	-	-	-	-	2	1	1	-	16
64	47	19	8	6	2	-	-	-	-	17
119	25	10	4	8	3	2	-	-	-	18
15	7	2	4	2	-	-	-	-	-	19
168	52	21	21	13	2	2	-	-	-	20
29	11	7	14	4	4	6	4	1	-	21
876	222	83	56	41	14	9	4	2	-	22
14	-	-	-	1	1	2	3	1	1	23
99	20	11	17	22	6	10	8	4	7	24
57	23	12	21	18	10	8	4	1	-	25
135	74	30	21	30	4	6	3	-	-	26
55	6	3	4	4	4	1	6	1	1	27
628	250	112	83	85	27	5	8	2	-	28
199	83	35	25	34	6	4	2	1	1	29
30	1	1	-	1	-	1	-	-	-	30
107	22	8	10	5	5	1	4	2	1	31
41	4	-	-	1	1	1	-	-	2	32
188	67	13	8	8	2	2	1	-	-	33
39	25	10	11	16	3	3	-	3	3	34
67	17	2	10	9	4	2	-	-	-	35
728	256	78	69	47	11	1	4	-	-	36
32	20	9	9	5	3	-	1	-	-	37
13	3	-	-	-	-	-	-	-	-	40

Demografie van de ondernemingen 2002

Aantal actieve ondernemingen per provincie naar grotteklasse van tewerkstelling

Provincie Antwerpen		Aantal ondern.
NACE BEL Code en activiteiten		Totaal
41	Winning, zuivering en distributie van water	7
45	Bouwnijverheid	11.920
50	Verkoop, onderhoud en reparatie van auto's en motorrijwielen; detailhandel in motorbrandstoffen	3.704
51	Groothandel en handelsbemiddeling, met uitzondering van de handel in auto's en motorrijwielen	13.604
52	Detailhandel, met uitzondering van de detailhandel in auto's en motorrijwielen; reparatie van consumentenartikelen	15.084
55	Hotels en restaurants	8.484
60	Vervoer te land; vervoer via pijpleidingen	1.993
61	Vervoer over water	682
62	Luchtvaart	36
63	Vervoerondersteunende activiteiten; reisbureaus	1.715
64	Post en telecommunicatie	792
65	Financiële instellingen, exclusief het verzekeringswezen en pensioenfondsen	225
66	Verzekeringswezen en pensioenfondsen, exclusief verplichte sociale verzekeringen	14
67	Ondersteunende activiteiten i.v.m. financiële instellingen en het verzekeringswezen	426
70	Verhuur en handel in onroerende goederen	2.972
71	Verhuur van machines en werktuigen zonder bedieningspersoneel en van overige onroerende goederen	986
72	Activiteiten in verband met computers	2.821
73	Speur- en ontwikkelingswerk	79
74	Overige zakelijke dienstverlening	17.365
75	Openbaar bestuur en defensie; verplichte sociale verzekeringen	55
80	Onderwijs	462
85	Gezondheidszorg en maatschappelijke dienstverlening	1.160
90	Inzameling en verwerking van afvalwater en afval	111
91	Diverse verenigingen	204
92	Recreatie, cultuur en sport	3.959
93	Overige diensten	4.831
95	Particuliere huishoudens met werknemers	2
99	Extraterritoriale organisaties en lichamen	1

(1) Houtindustrie en vervaardiging van artikelen van hout en van kurk, exclusief meubelen ; vervaardiging van artikelen van riet en vlechtwerk

Demografie van de ondernemingen 2002

- vervolg

Aantal ondernemingen (vervolg)										Code NACE BEL
naar grotteklasse van tewerkstelling										
0	1 tot 4	5 tot 9	10 tot 19	20 tot 49	50 tot 99	100 tot 199	200 tot 499	500 tot 999	1 000 et +	
7	-	-	-	-	-	-	-	-	-	41
7.860	2.786	615	317	237	65	21	19	-	-	45
2.300	963	212	120	84	18	4	3	-	-	50
9.222	2.760	748	466	317	63	22	6	-	-	51
9.959	4.007	614	294	162	23	11	7	5	2	52
4.788	2.662	603	289	117	20	3	1	1	-	55
995	434	190	176	150	35	10	2	-	1	60
575	83	13	5	4	1	-	1	-	-	61
25	5	2	1	1	-	1	1	-	-	62
867	396	168	105	112	40	18	8	-	1	63
678	90	11	4	6	1	-	1	1	-	64
113	72	11	8	7	6	3	3	1	1	65
6	2	-	1	-	2	1	1	1	-	66
236	156	24	2	6	-	1	1	-	-	67
2.431	472	45	15	8	1	-	-	-	-	70
758	154	35	16	18	3	2	-	-	-	71
2.283	346	68	49	49	15	5	4	1	1	72
45	16	2	5	7	1	1	2	-	-	73
14.389	2.121	383	208	170	40	25	16	8	5	74
53	-	-	2	-	-	-	-	-	-	75
382	42	15	9	6	3	2	-	2	1	80
984	85	15	20	15	14	6	13	5	3	85
43	38	10	5	7	3	1	3	1	-	90
94	68	17	15	5	4	1	-	-	-	91
3.386	432	71	30	30	6	2	2	-	-	92
3.670	909	149	66	32	4	-	-	1	-	93
1	1	-	-	-	-	-	-	-	-	95
1	-	-	-	-	-	-	-	-	-	99

Demografie van de ondernemingen 2002

Aantal actieve ondernemingen per provincie naar grotteklasse van tewerkstelling

Provincie Limburg		Aantal ondern.
NACE BEL Code en activiteiten		Totaal
A-Q	Totaal activiteiten	51.687
01	Landbouw, jacht en diensten in verband met deze activiteiten	6.100
02	Bosbouw, bosexploitatie en aanverwante diensten	85
05	Visserij, visteelt en diensten in verband met de visserij en de visteelt	9
10	Winning van steenkool, bruinkool en turf	6
13	Winning van metaalertsen	1
14	Overige winning van delfstoffen	50
15	Vervaardiging van voedingsmiddelen en dranken	624
16	Vervaardiging van tabaksproducten	2
17	Vervaardiging van textiel	103
18	Vervaardiging van kleding en bontnijverheid	120
19	Leernijverheid en vervaardiging van schoeisel	11
20	Houtindustrie en vervaardiging van artikelen van hout en van kurk, exclusief meubelen; vervaardiging van artikelen van riet en vlechtwerk	206
21	Vervaardiging van pulp, papier en papierwaren	26
22	Uitgeverijen, drukkerijen en reproductie van opgenomen media	346
23	Vervaardiging van cokes, geraffineerde aardolieproducten en splijt- en kweekstoffen	1
24	Vervaardiging van chemische producten	64
25	Vervaardiging van producten van rubber en kunststof	126
26	Vervaardiging van overige niet-metaalhoudende minerale producten	250
27	Vervaardiging van metalen in primaire vorm	57
28	Vervaardiging van producten van metaal	1.007
29	Vervaardiging van machines, apparaten en werktuigen, n.e.g.	199
30	Vervaardiging van kantoormachines en computers	16
31	Vervaardiging van elektrische machines en apparaten	72
32	Vervaardiging van audio-, video- en telecommunicatieapparatuur	27
33	Vervaardiging van medische apparatuur en instrumenten, van precisie- en optische instrumenten en van uurwerken	153
34	Vervaardiging en assemblage van auto's, aanhangwagens en opleggers	78
35	Vervaardiging van overige transportmiddelen	22
36	Vervaardiging van meubelen; overige industrie	435
37	Recycling	55

Demografie van de ondernemingen 2002

- vervolg

Aantal ondernemingen (vervolg) naar grotteklasse van tewerkstelling										Code NACE BEL
0	1 tot 4	5 tot 9	10 tot 19	20 tot 49	50 tot 99	100 tot 199	200 tot 499	500 tot 999	1 000 et +	
36.563	10.685	2.049	1.181	816	207	101	64	14	7	A-Q
4.739	1.241	61	37	19	1	2	-	-	-	01
74	10	1	-	-	-	-	-	-	-	02
7	2	-	-	-	-	-	-	-	-	05
3	1	1	-	1	-	-	-	-	-	10
1	-	-	-	-	-	-	-	-	-	13
25	7	8	8	2	-	-	-	-	-	14
200	245	98	36	27	8	8	2	-	-	15
1	-	-	-	-	-	-	-	1	-	16
47	27	6	4	10	4	1	4	-	-	17
85	12	10	5	6	-	2	-	-	-	18
5	2	2	1	-	1	-	-	-	-	19
107	44	19	15	18	-	2	1	-	-	20
10	3	1	1	1	4	3	1	2	-	21
239	70	13	9	9	3	2	1	-	-	22
1	-	-	-	-	-	-	-	-	-	23
24	8	2	10	8	3	3	5	1	-	24
43	24	10	14	9	14	7	4	1	-	25
97	60	29	21	24	10	4	4	1	-	26
43	4	-	1	6	2	-	-	-	1	27
492	200	105	85	71	31	13	9	1	-	28
102	41	19	11	19	6	1	-	-	-	29
15	-	1	-	-	-	-	-	-	-	30
44	11	5	7	1	1	2	-	1	-	31
22	2	1	1	-	1	-	-	-	-	32
97	37	7	3	3	4	1	-	1	-	33
32	13	5	6	6	3	5	6	-	2	34
14	3	2	-	2	-	1	-	-	-	35
289	69	26	18	20	7	3	3	-	-	36
14	12	11	11	6	1	-	-	-	-	37

Demografie van de ondernemingen 2002

Aantal actieve ondernemingen per provincie naar grotteklasse van tewerkstelling

Provincie Limburg		Aantal ondern.
NACE BEL Code en activiteiten		Totaal
40	Productie en distributie van elektriciteit, gas, stoom en warm water	13
41	Winning, zuivering en distributie van water	4
45	Bouwnijverheid	7.701
50	Verkoop, onderhoud en reparatie van auto's en motorrijwielen; detailhandel in motorbrandstoffen	2.286
51	Groothandel en handelsbemiddeling, met uitzondering van de handel in auto's en motorrijwielen	4.060
52	Detailhandel, met uitzondering van de detailhandel in auto's en motorrijwielen; reparatie van consumentenartikelen	7.423
55	Hotels en restaurants	4.324
60	Vervoer te land; vervoer via pijpleidingen	889
61	Vervoer over water	70
62	Luchtvaart	8
63	Vervoerondersteunende activiteiten; reisbureaus	370
64	Post en telecommunicatie	298
65	Financiële instellingen, exclusief het verzekerings wezen en pensioenfondsen	46
67	Ondersteunende activiteiten i.v.m. financiële instellingen en het verzekeringswezen	172
70	Verhuur en handel in onroerende goederen	1.009
71	Verhuur van machines en werktuigen zonder bedieningspersoneel en van overige onroerende goederen	382
72	Activiteiten in verband met computers	837
73	Speur- en ontwikkelingswerk	18
74	Overige zakelijke dienstverlening	6.065
75	Openbaar bestuur en defensie; verplichte sociale verzekeringen	37
80	Onderwijs	202
85	Gezondheidszorg en maatschappelijke dienstverlening	541
90	Inzameling en verwerking van afvalwater en afval	37
91	Diverse verenigingen	80
92	Recreatie, cultuur en sport	1.592
93	Overige diensten	2.972

(1) Houtindustrie en vervaardiging van artikelen van hout en van kurk, exclusief meubelen ; vervaardiging van artikelen van riet en vlechtwerk

Demografie van de ondernemingen 2002

- vervolg

Aantal ondernemingen (vervolg)										Code
naar grotteklasse van tewerkstelling										NACE BEL
0	1 tot 4	5 tot 9	10 tot 19	20 tot 49	50 tot 99	100 tot 199	200 tot 499	500 tot 999	1 000 et +	
12	-	1	-	-	-	-	-	-	-	40
4	-	-	-	-	-	-	-	-	-	41
5.241	1.692	370	213	137	25	16	7	-	-	45
1.508	549	124	67	32	2	3	1	-	-	50
2.936	701	210	135	62	9	5	2	-	-	51
4.953	1.997	258	133	68	8	2	3	1	-	52
2.544	1.377	244	105	44	7	1	-	1	1	55
448	187	88	74	69	15	5	3	-	-	60
63	6	1	-	-	-	-	-	-	-	61
6	2	-	-	-	-	-	-	-	-	62
268	69	14	10	4	1	2	1	1	-	63
252	34	3	5	3	1	-	-	-	-	64
24	19	2	1	-	-	-	-	-	-	65
103	59	7	2	1	-	-	-	-	-	67
820	164	12	9	4	-	-	-	-	-	70
307	50	13	4	6	2	-	-	-	-	71
679	105	22	13	14	4	-	-	-	-	72
8	3	2	2	2	1	-	-	-	-	73
5.080	752	107	53	49	14	5	4	-	1	74
36	-	1	-	-	-	-	-	-	-	75
160	18	11	2	8	2	-	-	1	-	80
448	39	12	13	16	7	1	2	1	2	85
13	11	3	2	8	-	0	-	-	-	90
32	34	6	4	3	1	-	-	-	-	91
1.360	174	28	16	10	3	1	-	-	-	92
2.386	495	67	14	8	1	-	1	-	-	93

Demografie van de ondernemingen 2002

Aantal actieve ondernemingen per provincie naar grotteklasse van tewerkstelling

Provincie Oost-Vlaanderen		Aantal ondern.
NACE BEL Code en activiteiten		Totaal
A-Q	Totaal activiteiten	96.799
01	Landbouw, jacht en diensten in verband met deze activiteiten	11.278
02	Bosbouw, bosexploitatie en aanverwante diensten	100
05	Visserij, visteelt en diensten in verband met de visserij en de visteelt	9
10	Winning van steenkool, bruinkool en turf	2
11	Winning van aardolie en aardgas, diensten in verband met de aardolie- en aardgaswinning	1
14	Overige winning van delfstoffen	15
15	Vervaardiging van voedingsmiddelen en dranken	1.713
16	Vervaardiging van tabaksproducten	10
17	Vervaardiging van textiel	495
18	Vervaardiging van kleding en bontnijverheid	358
19	Leermijverheid en vervaardiging van schoeisel	28
20	Houtindustrie en vervaardiging van artikelen van hout en van kurk, exclusief meubelen; vervaardiging van artikelen van riet en vlechtwerk	320
21	Vervaardiging van pulp, papier en papierwaren	51
22	Uitgeverijen, drukkerijen en reproductie van opgenomen media	1.045
23	Vervaardiging van cokes, geraffineerde aardolieproducten en splijt- en kweekstoffen	4
24	Vervaardiging van chemische producten	142
25	Vervaardiging van producten van rubber en kunststof	149
26	Vervaardiging van overige niet-metaalhoudende minerale producten	313
27	Vervaardiging van metalen in primaire vorm	70
28	Vervaardiging van producten van metaal	1.115
29	Vervaardiging van machines, apparaten en werktuigen, n.e.g.	324
30	Vervaardiging van kantoormachines en computers	27
31	Vervaardiging van elektrische machines en apparaten	106
32	Vervaardiging van audio-, video- en telecommunicatieapparatuur	42
33	Vervaardiging van medische apparatuur en instrumenten, van precisie- en optische instrumenten en van uurwerken	218
34	Vervaardiging en assemblage van auto's, aanhangwagens en opleggers	88
35	Vervaardiging van overige transportmiddelen	61
36	Vervaardiging van meubelen; overige industrie	682
37	Recycling	60

Demografie van de ondernemingen 2002

- vervolg

Aantal ondernemingen (vervolg)										Code NACE BEL
naar grotteklasse van tewerkstelling										
0	1 tot 4	5 tot 9	10 tot 19	20 tot 49	50 tot 99	100 tot 199	200 tot 499	500 tot 999	1 000 et +	
71.826	17.555	3.538	1.985	1.331	285	155	82	31	11	A-Q
10.049	1.054	117	44	12	-	2	-	-	-	01
90	9	1	-	-	-	-	-	-	-	02
6	3	-	-	-	-	-	-	-	-	05
-	-	-	2	-	-	-	-	-	-	10
-	1	-	-	-	-	-	-	-	-	11
8	5	-	1	-	1	-	-	-	-	14
702	621	181	95	64	23	13	9	5	-	15
4	2	1	3	-	-	-	-	-	-	16
210	84	42	49	68	19	10	8	4	1	17
192	54	31	35	36	4	4	2	-	-	18
14	5	1	1	4	2	-	-	-	1	19
184	57	28	24	20	5	1	1	-	-	20
16	10	3	4	9	2	2	4	1	-	21
758	166	51	31	30	5	4	-	-	-	22
1	1	-	-	-	1	1	-	-	-	23
53	18	12	16	22	7	6	6	2	-	24
32	31	20	19	17	15	11	2	2	-	25
133	88	36	23	20	10	2	-	1	-	26
42	8	3	7	5	1	3	-	-	1	27
618	224	84	89	76	18	5	1	-	-	28
158	75	30	14	34	5	5	3	-	-	29
22	2	-	-	2	-	1	-	-	-	30
56	15	12	9	9	-	1	3	1	-	31
30	1	1	1	3	2	1	2	1	-	32
154	34	12	8	7	3	-	-	-	-	33
39	15	9	5	13	1	2	2	-	2	34
48	5	3	4	1	-	-	-	-	-	35
454	126	46	25	21	6	3	-	1	-	36
27	19	7	5	2	-	-	-	-	-	37

Demografie van de ondernemingen 2002

Aantal actieve ondernemingen per provincie naar grotteklasse van tewerkstelling

Provincie Oost-Vlaanderen		Aantal ondern.
NACE BEL Code en activiteiten		Totaal
40	Productie en distributie van elektriciteit, gas, stoom en warm water	12
41	Winning, zuivering en distributie van water	12
45	Bouwnijverheid	12.880
50	Verkoop, onderhoud en reparatie van auto's en motorrijwielen; detailhandel in motorbrandstoffen	3.454
51	Groothandel en handelsbemiddeling, met uitzondering van de handel in auto's en motorrijwielen	9.234
52	Detailhandel, met uitzondering van de detailhandel in auto's en motorrijwielen; reparatie van consumentenartikelen	13.891
55	Hotels en restaurants	7.623
60	Vervoer te land; vervoer via pijpleidingen	1.624
61	Vervoer over water	354
62	Luchtvaart	34
63	Vervoerondersteunende activiteiten; reisbureaus	581
64	Post en telecommunicatie	576
65	Financiële instellingen, exclusief het verzekerings wezen en pensioenfondsen	135
66	Verzekeringswezen en pensioenfondsen, exclusief verplichte sociale verzekeringen	2
67	Ondersteunende activiteiten i.v.m. financiële instellingen en het verzekeringswezen	304
70	Verhuur en handel in onroerende goederen	2.235
71	Verhuur van machines en werktuigen zonder bedieningspersoneel en van overige onroerende goederen	624
72	Activiteiten in verband met computers	1.847
73	Speur- en ontwikkelingswerk	51
74	Overige zakelijke dienstverlening	12.595
75	Openbaar bestuur en defensie; verplichte sociale verzekeringen	32
80	Onderwijs	327
85	Gezondheidszorg en maatschappelijke dienstverlening	1.077
90	Inzameling en verwerking van afvalwater en afval	89
91	Diverse verenigingen	155
92	Recreatie, cultuur en sport	3.255
93	Overige diensten	4.963
95	Particuliere huishoudens met werknemers	7

(1) Houtindustrie en vervaardiging van artikelen van hout en van kurk, exclusief meubelen ; vervaardiging van artikelen van riet en vlechtwerk

Demografie van de ondernemingen 2002

- vervolg

Aantal ondernemingen (vervolg)										Code NACE BEL
naar grotteklasse van tewerkstelling										
0	1 tot 4	5 tot 9	10 tot 19	20 tot 49	50 tot 99	100 tot 199	200 tot 499	500 tot 999	1 000 et +	
12	-	-	-	-	-	-	-	-	-	40
11	1	-	-	-	-	-	-	-	-	41
8.948	2.799	585	278	195	41	23	8	3	-	45
2.255	867	193	94	34	8	2	-	1	-	50
6.686	1.621	449	271	168	22	14	3	-	-	51
9.868	3.308	407	209	84	4	4	4	2	1	52
4.694	2.235	429	186	64	11	1	2	1	-	55
842	377	149	128	111	11	5	1	-	-	60
316	33	-	4	1	-	-	-	-	-	61
33	1	-	-	-	-	-	-	-	-	62
331	152	29	29	27	7	4	1	1	-	63
523	40	7	4	2	-	-	-	-	-	64
60	60	5	4	1	2	1	2	-	-	65
1	1	-	-	-	-	-	-	-	-	66
152	131	16	2	-	2	1	-	-	-	67
1.900	282	36	9	6	2	-	-	-	-	70
508	91	11	10	4	-	-	-	-	-	71
1.540	192	53	30	18	9	3	2	-	-	72
28	10	3	5	-	2	-	3	-	-	73
10.727	1.399	236	126	75	22	6	4	-	-	74
30	1	1	-	-	-	-	-	-	-	75
263	31	13	9	6	1	2	1	-	1	80
932	68	18	9	18	6	11	7	4	4	85
40	27	7	8	5	-	-	1	1	-	90
65	69	11	6	3	1	-	-	-	-	91
2.884	282	37	27	22	2	1	-	-	-	92
4.073	741	112	23	12	2	-	-	-	-	93
4	3	-	-	-	-	-	-	-	-	95

Demografie van de ondernemingen 2002

Aantal actieve ondernemingen per provincie naar grotteklasse van tewerkstelling

Provincie Vlaams-Brabant		Aantal ondern.
NACE BEL Code en activiteiten		Totaal
A-Q	Totaal activiteiten	65.701
01	Landbouw, jacht en diensten in verband met deze activiteiten	6.417
02	Bosbouw, bosexploitatie en aanverwante diensten	63
05	Visserij, visteelt en diensten in verband met de visserij en de visteelt	3
13	Winning van metaalertsen	2
14	Overige winning van delfstoffen	6
15	Vervaardiging van voedingsmiddelen en dranken	754
17	Vervaardiging van textiel	59
18	Vervaardiging van kleding en bontnijverheid	113
19	Leernijverheid en vervaardiging van schoeisel	18
20	Houtindustrie en vervaardiging van artikelen van hout en van kurk, exclusief meubelen; vervaardiging van artikelen van riet en vlechtwerk	139
21	Vervaardiging van pulp, papier en papierwaren	49
22	Uitgeverijen, drukkerijen en reproductie van opgenomen media	793
23	Vervaardiging van cokes, geraffineerde aardolieproducten en splijt- en kweekstoffen	3
24	Vervaardiging van chemische producten	76
25	Vervaardiging van producten van rubber en kunststof	79
26	Vervaardiging van overige niet-metaalhoudende minerale producten	145
27	Vervaardiging van metalen in primaire vorm	43
28	Vervaardiging van producten van metaal	576
29	Vervaardiging van machines, apparaten en werktuigen, n.e.g.	178
30	Vervaardiging van kantoormachines en computers	21
31	Vervaardiging van elektrische machines en apparaten	82
32	Vervaardiging van audio-, video- en telecommunicatieapparatuur	41
33	Vervaardiging van medische apparatuur en instrumenten, van precisie- en optische instrumenten en van uurwerken	203
34	Vervaardiging en assemblage van auto's, aanhangwagens en opleggers	43
35	Vervaardiging van overige transportmiddelen	27
36	Vervaardiging van meubelen; overige industrie	379
37	Recycling	32
40	Productie en distributie van elektriciteit, gas, stoom en warm water	19
41	Winning, zuivering en distributie van water	2
45	Bouwnijverheid	7.149

Demografie van de ondernemingen 2002

- vervolg

Aantal ondernemingen (vervolg)										Code NACE BEL
naar grotteklasse van tewerkstelling										
0	1 tot 4	5 tot 9	10 tot 19	20 tot 49	50 tot 99	100 tot 199	200 tot 499	500 tot 999	1 000 et +	
49.131	11.344	2.365	1.384	905	284	137	95	33	23	A-Q
5.492	851	45	25	2	-	-	2	-	-	01
55	7	1	-	-	-	-	-	-	-	02
1	2	-	-	-	-	-	-	-	-	05
2	-	-	-	-	-	-	-	-	-	13
6	-	-	-	-	-	-	-	-	-	14
270	292	115	34	20	7	5	8	2	1	15
40	10	2	2	4	-	1	-	-	-	17
86	15	6	2	-	4	-	-	-	-	18
12	6	-	-	-	-	-	-	-	-	19
76	30	18	5	8	1	1	-	-	-	20
18	6	10	6	6	2	-	1	-	-	21
587	121	31	25	16	8	3	-	1	1	22
1	-	-	1	-	1	-	-	-	-	23
39	8	7	2	7	5	4	3	-	1	24
39	16	3	8	5	3	4	-	1	-	25
76	34	12	10	12	-	-	-	1	-	26
32	2	-	2	2	2	3	-	-	-	27
345	119	44	29	27	7	4	1	-	-	28
91	38	14	14	8	7	3	3	-	-	29
18	-	1	1	1	-	0	-	-	-	30
48	9	4	7	5	3	3	1	1	1	31
32	1	1	1	3	2	-	-	-	1	32
147	42	2	4	5	-	2	-	1	-	33
16	11	5	3	5	1	1	-	-	1	34
16	4	1	1	1	1	-	1	1	1	35
267	66	28	7	6	3	2	-	-	-	36
14	12	2	3	1	-	-	-	-	-	37
16	3	-	-	-	-	-	-	-	-	40
2	-	-	-	-	-	-	-	-	-	41
5.138	1.494	295	130	67	17	7	1	-	-	45

Demografie van de ondernemingen 2002

Aantal actieve ondernemingen per provincie naar grotteklasse van tewerkstelling

Provincie Vlaams-Brabant		Aantal ondern.
NACE BEL Code en activiteiten		Totaal
50	Verkoop, onderhoud en reparatie van auto's en motorrijwielen; detailhandel in motorbrandstoffen	2.545
51	Groothandel en handelsbemiddeling, met uitzondering van de handel in auto's en motorrijwielen	6.620
52	Detailhandel, met uitzondering van de detailhandel in auto's en motorrijwielen; reparatie van consumentenartikelen	8.367
55	Hotels en restaurants	4.791
60	Vervoer te land; vervoer via pijpleidingen	1.372
61	Vervoer over water	6
62	Luchtvaart	45
63	Vervoerondersteunende activiteiten; reisbureaus	487
64	Post en telecommunicatie	551
65	Financiële instellingen, exclusief het verzekeringswezen en pensioenfondsen	77
66	Verzekeringswezen en pensioenfondsen, exclusief verplichte sociale verzekeringen	2
67	Ondersteunende activiteiten i.v.m. financiële instellingen en het verzekeringswezen	215
70	Verhuur en handel in onroerende goederen	1.701
71	Verhuur van machines en werktuigen zonder bedieningspersoneel en van overige onroerende goederen	443
72	Activiteiten in verband met computers	2.081
73	Speur- en ontwikkelingswerk	49
74	Overige zakelijke dienstverlening	11.665
75	Openbaar bestuur en defensie; verplichte sociale verzekeringen	23
80	Onderwijs	325
85	Gezondheidszorg en maatschappelijke dienstverlening	729
90	Inzameling en verwerking van afvalwater en afval	39
91	Diverse verenigingen	118
92	Recreatie, cultuur en sport	2.463
93	Overige diensten	3.466
95	Particuliere huishoudens met werknemers	7

(1) Houtindustrie en vervaardiging van artikelen van hout en van kurk, exclusief meubelen ; vervaardiging van artikelen van riet en vlechtwerk

Demografie van de ondernemingen 2002

- vervolg

Aantal ondernemingen (vervolg)										Code NACE BEL
naar grotteklasse van tewerkstelling										
0	1 tot 4	5 tot 9	10 tot 19	20 tot 49	50 tot 99	100 tot 199	200 tot 499	500 tot 999	1 000 et +	
1.604	652	139	82	50	13	3	2	-	-	50
4.418	1.146	395	324	219	64	37	15	2	-	51
5.969	1.914	272	128	64	6	2	5	4	3	52
2.971	1.299	312	146	51	5	2	4	1	-	55
712	305	145	91	96	16	6	-	1	-	60
6	-	-	-	-	-	-	-	-	-	61
24	10	3	2	2	-	-	1	2	1	62
275	114	20	29	22	12	6	6	-	3	63
435	63	14	11	13	3	2	6	4	-	64
39	28	1	5	2	-	1	1	-	-	65
-	-	-	1	-	-	-	-	-	1	66
130	71	10	1	1	1	1	-	-	-	67
1.468	201	18	9	5	-	-	-	-	-	70
338	61	15	13	7	7	2	-	-	-	71
1.652	225	62	48	49	28	7	8	2	-	72
22	11	5	2	3	4	1	-	1	-	73
10.025	1.173	199	107	75	36	20	18	6	6	74
23	-	-	-	-	-	-	-	-	-	75
269	42	4	3	3	2	-	1	-	1	80
647	39	8	10	9	6	3	4	2	1	85
17	11	3	2	3	1	-	2	-	-	90
53	41	13	5	4	2	-	-	-	-	91
2.184	202	39	24	9	3	1	1	-	-	92
2.864	534	41	19	7	1	-	-	-	-	93
4	3	-	-	-	-	-	-	-	-	95

Demografie van de ondernemingen 2002

Aantal actieve ondernemingen per provincie naar grotteklasse van tewerkstelling

Provincie West-Vlaanderen		Aantal ondern.
NACE BEL Code en activiteiten		Totaal
A-Q	Totaal activiteiten	92.054
01	Landbouw, jacht en diensten in verband met deze activiteiten	13.767
02	Bosbouw, bosexploitatie en aanverwante diensten	40
05	Visserij, visteelt en diensten in verband met de visserij en de visteelt	154
13	Winning van metaalertsen	1
14	Overige winning van delfstoffen	10
15	Vervaardiging van voedingsmiddelen en dranken	1.733
16	Vervaardiging van tabaksproducten	12
17	Vervaardiging van textiel	835
18	Vervaardiging van kleding en bontnijverheid	332
19	Leernijverheid en vervaardiging van schoeisel	32
20	Houtindustrie en vervaardiging van artikelen van hout en van kurk, exclusief meubelen; vervaardiging van artikelen van riet en vlechtwerk	307
21	Vervaardiging van pulp, papier en papierwaren	50
22	Uitgeverijen, drukkerijen en reproductie van opgenomen media	836
23	Vervaardiging van cokes, geraffineerde aardolieproducten en splijt- en kweekstoffen	1
24	Vervaardiging van chemische producten	104
25	Vervaardiging van producten van rubber en kunststof	134
26	Vervaardiging van overige niet-metaalhoudende minerale producten	281
27	Vervaardiging van metalen in primaire vorm	68
28	Vervaardiging van producten van metaal	1.246
29	Vervaardiging van machines, apparaten en werktuigen, n.e.g.	423
30	Vervaardiging van kantoormachines en computers	16
31	Vervaardiging van elektrische machines en apparaten	87
32	Vervaardiging van audio-, video- en telecommunicatieapparatuur	38
33	Vervaardiging van medische apparatuur en instrumenten, van precisie- en optische instrumenten en van uurwerken	145
34	Vervaardiging en assemblage van auto's, aanhangwagens en opleggers	83
35	Vervaardiging van overige transportmiddelen	101
36	Vervaardiging van meubelen; overige industrie	773
37	Recycling	87
40	Productie en distributie van elektriciteit, gas, stoom en warm water	18
41	Winning, zuivering en distributie van water	7

Demografie van de ondernemingen 2002

- vervolg

Aantal ondernemingen (vervolg) naar grotteklasse van tewerkstelling										Code
0	1 tot 4	5 tot 9	10 tot 19	20 tot 49	50 tot 99	100 tot 199	200 tot 499	500 tot 999	1 000 et +	NACE BEL
65.670	18.896	3.644	1.946	1.272	352	166	77	16	15	A-Q
12.238	1.334	124	47	24	-	-	-	-	-	01
32	6	2	-	-	-	-	-	-	-	02
37	50	57	8	1	1	-	-	-	-	05
1	-	-	-	-	-	-	-	-	-	13
5	2	3	-	-	-	-	-	-	-	14
674	719	144	76	68	28	14	9	1	-	15
3	1	2	1	2	3	-	-	-	-	16
326	162	107	68	94	40	23	11	3	1	17
218	45	18	17	28	5	1	-	-	-	18
18	5	3	6	-	-	-	-	-	-	19
170	52	23	23	23	7	6	3	-	-	20
11	10	8	8	10	2	1	0	-	-	21
559	156	51	25	28	6	7	3	1	-	22
1	-	-	-	-	-	-	-	-	-	23
45	20	12	5	9	5	4	4	-	-	24
34	23	16	20	16	16	7	1	1	-	25
126	71	22	15	26	9	11	1	-	-	26
38	7	6	5	2	4	2	3	-	1	27
676	288	107	85	62	19	9	-	-	-	28
167	115	36	27	45	16	9	3	2	3	29
12	1	-	-	2	1	-	-	-	-	30
44	17	7	8	7	2	2	-	-	-	31
20	3	1	4	4	1	1	1	-	3	32
77	48	8	8	3	-	-	1	-	-	33
25	18	11	10	8	6	2	3	-	-	34
53	26	11	5	3	2	-	-	1	-	35
416	159	69	51	43	19	11	5	-	-	36
34	25	11	7	7	3	-	-	-	-	37
15	3	-	-	-	-	-	-	-	-	40
7	-	-	-	-	-	-	-	-	-	41

Demografie van de ondernemingen 2002

Aantal actieve ondernemingen per provincie naar grotteklasse van tewerkstelling

Provincie West-Vlaanderen		Aantal ondern.
NACE BEL Code en activiteiten		Totaal
45	Bouwnijverheid	11.066
50	Verkoop, onderhoud en reparatie van auto's en motorrijwielen; detailhandel in motorbrandstoffen	3.281
51	Groothandel en handelsbemiddeling, met uitzondering van de handel in auto's en motorrijwielen	8.374
52	Detailhandel, met uitzondering van de detailhandel in auto's en motorrijwielen; reparatie van consumentenartikelen	13.471
55	Hotels en restaurants	8.062
60	Vervoer te land; vervoer via pijpleidingen	1.788
61	Vervoer over water	254
62	Luchtvaart	27
63	Vervoerondersteunende activiteiten; reisbureaus	518
64	Post en telecommunicatie	419
65	Financiële instellingen, exclusief het verzekerings wezen en pensioenfondsen	122
66	Verzekeringswezen en pensioenfondsen, exclusief verplichte sociale verzekeringen	3
67	Ondersteunende activiteiten i.v.m. financiële instellingen en het verzekeringswezen	285
70	Verhuur en handel in onroerende goederen	2.798
71	Verhuur van machines en werktuigen zonder bedieningspersoneel en van overige onroerende goederen	588
72	Activiteiten in verband met computers	1.074
73	Speur- en ontwikkelingswerk	22
74	Overige zakelijke dienstverlening	9.438
75	Openbaar bestuur en defensie; verplichte sociale verzekeringen	35
80	Onderwijs	278
85	Gezondheidszorg en maatschappelijke dienstverlening	799
90	Inzameling en verwerking van afvalwater en afval	88
91	Diverse verenigingen	116
92	Recreatie, cultuur en sport	2.623
93	Overige diensten	4.800
95	Particuliere huishoudens met werknemers	3
99	Extraterritoriale organisaties en lichamen	1

(1) Houtindustrie en vervaardiging van artikelen van hout en van kurk, exclusief meubelen ; vervaardiging van artikelen van riet en vlechtwerk

Demografie van de ondernemingen 2002

- vervolg

Aantal ondernemingen (vervolg)										Code NACE BEL
naar grotteklasse van tewerkstelling										
0	1 tot 4	5 tot 9	10 tot 19	20 tot 49	50 tot 99	100 tot 199	200 tot 499	500 tot 999	1 000 et +	
7.364	2.642	575	263	158	47	14	3	-	-	45
2.170	837	137	88	39	8	1	1	-	-	50
6.168	1.437	382	243	119	15	5	5	-	-	51
9.055	3.677	428	207	93	9	1	-	1	-	52
4.095	3.052	577	229	90	18	1	-	-	-	55
863	485	181	141	98	14	4	2	-	-	60
230	12	6	4	1	-	1	-	-	-	61
22	1	-	3	-	1	-	-	-	-	62
305	147	28	12	16	4	4	2	-	-	63
373	35	8	1	1	1	-	-	-	-	64
62	51	3	2	2	2	-	-	-	-	65
3	-	-	-	-	-	-	-	-	-	66
146	125	9	2	2	1	-	-	-	-	67
2.296	430	57	9	6	-	-	-	-	-	70
494	72	14	6	2	-	-	-	-	-	71
897	121	20	18	13	4	1	-	-	-	72
12	4	5	-	1	-	-	-	-	-	73
7.740	1.285	214	102	61	11	15	5	2	3	74
35	-	-	-	-	-	-	-	-	-	75
231	22	8	9	5	1	1	1	-	-	80
674	69	6	10	14	8	3	7	4	4	85
33	39	6	5	3	2	-	-	-	-	90
49	40	15	10	2	-	-	-	-	-	91
2.248	280	39	30	18	4	2	2	-	-	92
4.020	666	67	23	13	7	3	1	-	-	93
2	1	-	-	-	-	-	-	-	-	95
1	-	-	-	-	-	-	-	-	-	99

Demografie van de ondernemingen 2002

Aantal actieve ondernemingen per provincie naar grotteklasse van tewerkstelling

<i>Waals Gewest</i>		Aantal ondern.
NACE BEL Code en activiteiten		Totaal
A-Q	Totaal activiteiten	197.851
01	Landbouw, jacht en diensten in verband met deze activiteiten	22.810
02	Bosbouw, bosexploitatie en aanverwante diensten	2.277
05	Visserij, visteelt en diensten in verband met de visserij en de visteelt	115
10	Winning van steenkool, bruinkool en turf	18
11	Winning van aardolie en aardgas, diensten in verband met de aardolie- en aardgaswinning	1
14	Overige winning van delfstoffen	158
15	Vervaardiging van voedingsmiddelen en dranken	2.843
16	Vervaardiging van tabaksproducten	4
17	Vervaardiging van textiel	331
18	Vervaardiging van kleding en bontnijverheid	449
19	Leermijverheid en vervaardiging van schoeisel	52
20	Houtindustrie en vervaardiging van artikelen van hout en van kurk, exclusief meubelen; vervaardiging van artikelen van riet en vlechtwerk	838
21	Vervaardiging van pulp, papier en papierwaren	89
22	Uitgeverijen, drukkerijen en reproductie van opgenomen media	1.767
23	Vervaardiging van cokes, geraffineerde aardolieproducten en splijt- en kweekstoffen	9
24	Vervaardiging van chemische producten	324
25	Vervaardiging van producten van rubber en kunststof	261
26	Vervaardiging van overige niet-metaalhoudende minerale producten	722
27	Vervaardiging van metalen in primaire vorm	169
28	Vervaardiging van producten van metaal	2.706
29	Vervaardiging van machines, apparaten en werktuigen, n.e.g.	699
30	Vervaardiging van kantoormachines en computers	48
31	Vervaardiging van elektrische machines en apparaten	284
32	Vervaardiging van audio-, video- en telecommunicatieapparatuur	108
33	Vervaardiging van medische apparatuur en instrumenten, van precisie- en optische instrumenten en van uurwerken	537
34	Vervaardiging en assemblage van auto's, aanhangwagens en opleggers	126
35	Vervaardiging van overige transportmiddelen	78
36	Vervaardiging van meubelen; overige industrie	1.509
37	Recycling	155

Demografie van de ondernemingen 2002

- vervolg

Aantal ondernemingen (vervolg)										Code NACE BEL
naar grotteklasse van tewerkstelling										
0	1 tot 4	5 tot 9	10 tot 19	20 tot 49	50 tot 99	100 tot 199	200 tot 499	500 tot 999	1 000 et +	
147.656	36.836	6.736	3.425	2.155	564	253	143	52	31	A-Q
21.237	1.419	104	39	10	-	1	-	-	-	01
2.121	130	17	5	4	-	-	-	-	-	02
103	8	-	3	-	1	-	-	-	-	05
11	5	-	2	-	-	-	-	-	-	10
1	-	-	-	-	-	-	-	-	-	11
70	28	24	18	11	3	3	1	-	-	14
1.166	1.085	309	140	88	29	14	8	3	1	15
3	-	-	-	1	-	-	-	-	-	16
200	50	16	18	19	17	8	3	-	-	17
358	52	15	12	11	1	-	-	-	-	18
44	6	-	1	-	-	1	-	-	-	19
546	155	49	46	34	8	-	-	-	-	20
35	11	11	9	10	3	3	5	2	-	21
1.249	347	74	37	36	15	6	3	-	-	22
4	1	1	-	-	1	2	-	-	-	23
138	57	31	15	32	15	16	12	5	3	24
84	70	19	31	32	14	8	1	1	1	25
339	185	72	48	39	13	10	10	6	-	26
83	12	8	15	19	13	7	6	4	2	27
1.508	604	231	182	130	33	11	6	1	-	28
367	139	71	47	39	17	7	9	2	1	29
39	2	2	4	1	-	-	-	-	-	30
168	45	22	17	16	5	6	2	2	1	31
78	11	2	4	4	4	2	2	1	-	32
347	123	29	12	17	7	2	-	-	-	33
37	41	17	13	8	3	4	2	1	-	34
45	14	3	6	5	3	-	-	-	2	35
1.126	257	64	32	19	8	2	1	-	-	36
78	42	12	9	13	1	-	-	-	-	37

Demografie van de ondernemingen 2002

Aantal actieve ondernemingen per provincie naar grotteklasse van tewerkstelling

<i>Waals Gewest</i>		Aantal ondern.
NACE BEL Code en activiteiten		Totaal
40	Productie en distributie van elektriciteit, gas, stoom en warm water	61
41	Winning, zuivering en distributie van water	37
45	Bouwnijverheid	25.280
50	Verkoop, onderhoud en reparatie van auto's en motorrijwielen; detailhandel in motorbrandstoffen	8.912
51	Groothandel en handelsbemiddeling, met uitzondering van de handel in auto's en motorrijwielen	15.310
52	Detailhandel, met uitzondering van de detailhandel in auto's en motorrijwielen; reparatie van consumentenartikelen	30.033
55	Hotels en restaurants	15.848
60	Vervoer te land; vervoer via pijpleidingen	3.310
61	Vervoer over water	392
62	Luchtvaart	30
63	Vervoerondersteunende activiteiten; reisbureaus	1.035
64	Post en telecommunicatie	695
65	Financiële instellingen, exclusief het verzekerings wezen en pensioenfondsen	263
66	Verzekeringswezen en pensioenfondsen, exclusief verplichte sociale verzekeringen	9
67	Ondersteunende activiteiten i.v.m. financiële instellingen en het verzekeringswezen	721
70	Verhuur en handel in onroerende goederen	3.915
71	Verhuur van machines en werktuigen zonder bedieningspersoneel en van overige onroerende goederen	1.251
72	Activiteiten in verband met computers	3.613
73	Speur- en ontwikkelingswerk	158
74	Overige zakelijke dienstverlening	25.785
75	Openbaar bestuur en defensie; verplichte sociale verzekeringen	177
80	Onderwijs	719
85	Gezondheidszorg en maatschappelijke dienstverlening	2.818
90	Inzameling en verwerking van afvalwater en afval	210
91	Diverse verenigingen	482
92	Recreatie, cultuur en sport	6.467
93	Overige diensten	10.744
95	Particuliere huishoudens met werknemers	87
99	Extraterritoriale organisaties en lichamen	2

(1) Houtindustrie en vervaardiging van artikelen van hout en van kurk, exclusief meubelen ; vervaardiging van artikelen van riet en vlechtwerk

Demografie van de ondernemingen 2002

- vervolg

Aantal ondernemingen (vervolg)										Code NACE BEL
naar grotteklasse van tewerkstelling										
0	1 tot 4	5 tot 9	10 tot 19	20 tot 49	50 tot 99	100 tot 199	200 tot 499	500 tot 999	1 000 et +	
58	1	1	1	-	-	-	-	-	-	40
35	1	-	-	-	-	-	-	-	1	41
16.881	5.904	1.355	612	393	94	26	12	3	-	45
5.544	2.442	546	241	124	12	3	-	-	-	50
11.673	2.358	615	398	200	45	14	7	-	-	51
20.458	7.859	1.010	436	199	39	13	9	7	3	52
9.835	4.819	778	287	115	12	2	-	-	-	55
1.972	700	256	158	178	26	14	2	3	1	60
378	12	1	-	-	1	-	-	-	-	61
24	3	1	-	1	-	1	-	-	-	62
652	256	47	34	26	9	7	2	2	-	63
552	111	15	9	1	4	1	1	1	-	64
107	120	20	5	4	2	4	1	-	-	65
4	-	-	-	-	2	1	-	1	1	66
424	258	27	8	2	-	1	1	-	-	67
3.280	567	36	15	13	3	1	-	-	-	70
1.038	172	23	12	5	1	-	-	-	-	71
3.023	422	79	44	31	9	2	3	-	-	72
95	34	7	2	9	1	7	3	-	-	73
22.357	2.750	319	184	119	35	14	6	-	1	74
173	1	-	0	1	-	1	-	-	1	75
550	94	27	29	9	3	1	3	-	3	80
2.403	205	44	37	42	30	24	18	6	9	85
121	47	12	14	9	5	0	2	-	-	90
224	173	43	31	10	1	-	-	-	-	91
5.587	670	94	54	44	12	3	2	1	-	92
8.557	1.935	177	49	22	4	-	-	-	-	93
64	23	-	-	-	-	-	-	-	-	95
2	-	-	-	-	-	-	-	-	-	99

Demografie van de ondernemingen 2002

Aantal actieve ondernemingen per provincie naar grotteklasse van tewerkstelling

Provincie Waals-Brabant		Aantal ondern.
NACE BEL Code en activiteiten		Totaal
A-Q	Totaal activiteiten	27.538
01	Landbouw, jacht en diensten in verband met deze activiteiten	2.126
02	Bosbouw, bosexploitatie en aanverwante diensten	71
05	Visserij, visteelt en diensten in verband met de visserij en de visteelt	4
10	Winning van steenkool, bruinkool en turf	1
11	Winning van aardolie en aardgas, diensten in verband met de aardolie- en aardgaswinning	1
14	Overige winning van delfstoffen	10
15	Vervaardiging van voedingsmiddelen en dranken	205
17	Vervaardiging van textiel	41
18	Vervaardiging van kleding en bontnijverheid	48
19	Leernijverheid en vervaardiging van schoeisel	8
20	Houtindustrie en vervaardiging van artikelen van hout en van kurk, exclusief meubelen; vervaardiging van artikelen van riet en vlechtwerk	92
21	Vervaardiging van pulp, papier en papierwaren	18
22	Uitgeverijen, drukkerijen en reproductie van opgenomen media	335
24	Vervaardiging van chemische producten	54
25	Vervaardiging van producten van rubber en kunststof	31
26	Vervaardiging van overige niet-metaalhoudende minerale producten	72
27	Vervaardiging van metalen in primaire vorm	18
28	Vervaardiging van producten van metaal	211
29	Vervaardiging van machines, apparaten en werktuigen, n.e.g.	87
30	Vervaardiging van kantoormachines en computers	11
31	Vervaardiging van elektrische machines en apparaten	46
32	Vervaardiging van audio-, video- en telecommunicatieapparatuur	26
33	Vervaardiging van medische apparatuur en instrumenten, van precisie- en optische instrumenten en van uurwerken	77
34	Vervaardiging en assemblage van auto's, aanhangwagens en opleggers	8
35	Vervaardiging van overige transportmiddelen	10
36	Vervaardiging van meubelen; overige industrie	292
37	Recycling	17
40	Productie en distributie van elektriciteit, gas, stoom en warm water	7
41	Winning, zuivering en distributie van water	5

Demografie van de ondernemingen 2002

- vervolg

Aantal ondernemingen (vervolg) naar grotteklasse van tewerkstelling										Code
0	1 tot 4	5 tot 9	10 tot 19	20 tot 49	50 tot 99	100 tot 199	200 tot 499	500 tot 999	1 000 et +	NACE BEL
20.899	4.905	893	468	246	62	28	26	8	3	A-Q
1.824	268	23	10	1	-	-	-	-	-	01
64	7	-	-	-	-	-	-	-	-	02
3	1	-	-	-	-	-	-	-	-	05
1	-	-	-	-	-	-	-	-	-	10
1	-	-	-	-	-	-	-	-	-	11
7	0	-	2	-	-	1	-	-	-	14
80	66	30	19	7	1	2	-	-	-	15
26	8	3	1	2	1	-	-	-	-	17
40	4	3	-	1	-	-	-	-	-	18
7	1	-	-	-	-	-	-	-	-	19
67	19	1	4	1	-	-	-	-	-	20
11	-	1	2	2	-	1	-	1	-	21
228	75	13	8	10	-	1	-	-	-	22
21	10	2	3	7	2	2	4	2	1	24
11	9	2	4	4	-	1	-	-	-	25
37	19	4	5	3	-	2	2	-	-	26
12	1	1	3	-	-	-	-	1	-	27
116	46	19	22	7	1	-	-	-	-	28
39	21	9	8	4	4	-	1	1	-	29
11	-	-	-	-	-	-	-	-	-	30
29	5	3	3	3	1	2	-	-	-	31
21	0	-	1	1	1	-	2	-	-	32
47	23	3	2	2	-	-	-	-	-	33
3	3	1	-	-	-	-	1	-	-	34
7	2	1	-	-	-	-	-	-	-	35
213	60	11	3	2	3	-	-	-	-	36
12	3	2	-	0	-	-	-	-	-	37
7	-	-	-	-	-	-	-	-	-	40
4	1	-	-	-	-	-	-	-	-	41

Demografie van de ondernemingen 2002

Aantal actieve ondernemingen per provincie naar grotteklasse van tewerkstelling

Provincie Waals-Brabant		Aantal ondern.
NACE BEL Code en activiteiten		Totaal
45	Bouwnijverheid	3.084
50	Verkoop, onderhoud en reparatie van auto's en motorrijwielen; detailhandel in motorbrandstoffen	1.061
51	Groothandel en handelsbemiddeling, met uitzondering van de handel in auto's en motorrijwielen	2.862
52	Detailhandel, met uitzondering van de detailhandel in auto's en motorrijwielen; reparatie van consumentenartikelen	3.286
55	Hotels en restaurants	1.327
60	Vervoer te land; vervoer via pijpleidingen	416
61	Vervoer over water	2
62	Luchtvaart	8
63	Vervoerondersteunende activiteiten; reisbureaus	130
64	Post en telecommunicatie	110
65	Financiële instellingen, exclusief het verzekerings wezen en pensioenfondsen	45
67	Ondersteunende activiteiten i.v.m. financiële instellingen en het verzekeringswezen	104
70	Verhuur en handel in onroerende goederen	858
71	Verhuur van machines en werktuigen zonder bedieningspersoneel en van overige onroerende goederen	172
72	Activiteiten in verband met computers	1.095
73	Speur- en ontwikkelingswerk	49
74	Overige zakelijke dienstverlening	6.123
75	Openbaar bestuur en defensie; verplichte sociale verzekeringen	23
80	Onderwijs	172
85	Gezondheidszorg en maatschappelijke dienstverlening	350
90	Inzameling en verwerking van afvalwater en afval	25
91	Diverse verenigingen	77
92	Recreatie, cultuur en sport	993
93	Overige diensten	1.218
95	Particuliere huishoudens met werknemers	14
99	Extraterritoriale organisaties en lichamen	2

(1) Houtindustrie en vervaardiging van artikelen van hout en van kurk, exclusief meubelen ; vervaardiging van artikelen van riet en vlechtwerk

Demografie van de ondernemingen 2002

- vervolg

Aantal ondernemingen (vervolg)										Code NACE BEL
naar grotteklasse van tewerkstelling										
0	1 tot 4	5 tot 9	10 tot 19	20 tot 49	50 tot 99	100 tot 199	200 tot 499	500 tot 999	1 000 et +	
2.174	673	141	51	30	11	1	3	-	-	45
679	258	71	29	20	1	3	-	-	-	50
2.131	465	111	85	48	15	3	4	-	-	51
2.160	907	143	58	14	2	1	1	-	-	52
758	419	92	42	14	1	1	-	-	-	55
270	92	28	11	11	3	-	1	-	-	60
2	-	-	-	-	-	-	-	-	-	61
6	2	-	-	-	-	-	-	-	-	62
98	25	2	3	1	-	-	-	1	-	63
87	15	4	2	-	-	-	1	1	-	64
26	13	4	1	1	-	-	-	-	-	65
67	29	4	3	-	-	-	1	-	-	67
705	141	8	3	-	1	-	-	-	-	70
120	42	6	2	1	1	-	-	-	-	71
897	143	28	14	9	3	-	1	-	-	72
34	9	-	-	1	-	5	-	-	-	73
5.392	596	59	44	24	6	1	1	-	-	74
23	-	-	-	-	-	-	-	-	-	75
140	23	3	2	2	-	1	-	-	1	80
313	19	4	3	3	4	-	3	-	1	85
14	7	2	1	1	-	-	-	-	-	90
39	32	4	2	-	-	-	-	-	-	91
849	119	12	5	7	-	-	-	1	-	92
955	219	35	7	2	-	-	-	-	-	93
9	5	-	-	-	-	-	-	-	-	95
2	-	-	-	-	-	-	-	-	-	99

Demografie van de ondernemingen 2002

Aantal actieve ondernemingen per provincie naar grotteklasse van tewerkstelling

Provincie Henegouwen		Aantal ondern.
NACE BEL Code en activiteiten		Totaal
A-Q	Totaal activiteiten	63.967
01	Landbouw, jacht en diensten in verband met deze activiteiten	6.832
02	Bosbouw, bosexploitatie en aanverwante diensten	177
05	Visserij, visteelt en diensten in verband met de visserij en de visteelt	25
10	Winning van steenkool, bruinkool en turf	10
14	Overige winning van delfstoffen	36
15	Vervaardiging van voedingsmiddelen en dranken	997
16	Vervaardiging van tabaksproducten	2
17	Vervaardiging van textiel	164
18	Vervaardiging van kleding en bontnijverheid	192
19	Leernijverheid en vervaardiging van schoeisel	19
20	Houtindustrie en vervaardiging van artikelen van hout en van kurk, exclusief meubelen; vervaardiging van artikelen van riet en vlechtwerk	184
21	Vervaardiging van pulp, papier en papierwaren	37
22	Uitgeverijen, drukkerijen en reproductie van opgenomen media	560
23	Vervaardiging van cokes, geraffineerde aardolieproducten en splijt- en kweekstoffen	6
24	Vervaardiging van chemische producten	114
25	Vervaardiging van producten van rubber en kunststof	91
26	Vervaardiging van overige niet-metaalhoudende minerale producten	281
27	Vervaardiging van metalen in primaire vorm	67
28	Vervaardiging van producten van metaal	786
29	Vervaardiging van machines, apparaten en werktuigen, n.e.g.	178
30	Vervaardiging van kantoormachines en computers	13
31	Vervaardiging van elektrische machines en apparaten	104
32	Vervaardiging van audio-, video- en telecommunicatieapparatuur	31
33	Vervaardiging van medische apparatuur en instrumenten, van precisie- en optische instrumenten en van uurwerken	143
34	Vervaardiging en assemblage van auto's, aanhangwagens en opleggers	37
35	Vervaardiging van overige transportmiddelen	33
36	Vervaardiging van meubelen; overige industrie	352
37	Recycling	67
40	Productie en distributie van elektriciteit, gas, stoom en warm water	14

Demografie van de ondernemingen 2002

- vervolg

Aantal ondernemingen (vervolg) naar grotteklasse van tewerkstelling										Code
0	1 tot 4	5 tot 9	10 tot 19	20 tot 49	50 tot 99	100 tot 199	200 tot 499	500 tot 999	1 000 et +	NACE BEL
47.476	11.968	2.170	1.172	766	219	111	50	23	12	A-Q
6.357	429	32	11	3	-	-	-	-	-	01
156	18	2	1	-	-	-	-	-	-	02
23	2	-	-	-	-	-	-	-	-	05
4	4	-	2	-	-	-	-	-	-	10
16	6	4	2	3	2	2	1	-	-	14
454	371	82	39	31	15	4	1	-	-	15
1	-	-	-	1	-	-	-	-	-	16
94	21	7	11	10	13	5	3	-	-	17
146	21	7	9	8	1	-	-	-	-	18
13	4	-	1	-	-	1	-	-	-	19
122	25	12	12	12	1	-	-	-	-	20
14	7	5	2	3	2	1	3	-	-	21
398	107	20	11	13	6	4	1	-	-	22
2	1	-	-	-	1	2	-	-	-	23
40	18	13	6	13	9	6	5	2	2	24
28	19	9	14	11	6	4	-	-	-	25
112	79	29	25	18	5	4	5	4	-	26
34	6	1	3	10	3	4	2	3	1	27
392	185	80	62	45	16	4	2	-	-	28
91	31	16	18	13	4	2	2	-	1	29
10	1	1	1	-	-	-	-	-	-	30
65	17	10	4	4	-	2	-	2	-	31
23	2	1	-	1	1	2	-	1	-	32
94	33	6	2	4	2	2	-	-	-	33
10	12	4	5	2	1	2	-	1	-	34
17	7	1	3	4	-	-	-	-	1	35
239	65	23	14	7	3	-	1	-	-	36
33	14	9	4	6	1	-	-	-	-	37
12	1	-	1	-	-	-	-	-	-	40

Demografie van de ondernemingen 2002

Aantal actieve ondernemingen per provincie naar grotteklasse van tewerkstelling

Provincie Henegouwen		Aantal ondern.
NACE BEL Code en activiteiten		Totaal
41	Winning, zuivering en distributie van water	13
45	Bouwnijverheid	7.881
50	Verkoop, onderhoud en reparatie van auto's en motorrijwielen; detailhandel in motorbrandstoffen	3.052
51	Groothandel en handelsbemiddeling, met uitzondering van de handel in auto's en motorrijwielen	5.209
52	Detailhandel, met uitzondering van de detailhandel in auto's en motorrijwielen; reparatie van consumentenartikelen	11.493
55	Hotels en restaurants	5.781
60	Vervoer te land; vervoer via pijpleidingen	1.121
61	Vervoer over water	278
62	Luchtvaart	8
63	Vervoerondersteunende activiteiten; reisbureaus	397
64	Post en telecommunicatie	228
65	Financiële instellingen, exclusief het verzekeringswezen en pensioenfondsen	84
66	Verzekeringswezen en pensioenfondsen, exclusief verplichte sociale verzekeringen	1
67	Ondersteunende activiteiten i.v.m. financiële instellingen en het verzekeringswezen	202
70	Verhuur en handel in onroerende goederen	1.177
71	Verhuur van machines en werktuigen zonder bedieningspersoneel en van overige onroerende goederen	410
72	Activiteiten in verband met computers	977
73	Speur- en ontwikkelingswerk	39
74	Overige zakelijke dienstverlening	7.173
75	Openbaar bestuur en defensie; verplichte sociale verzekeringen	40
80	Onderwijs	205
85	Gezondheidszorg en maatschappelijke dienstverlening	843
90	Inzameling en verwerking van afvalwater en afval	105
91	Diverse verenigingen	138
92	Recreatie, cultuur en sport	1.738
93	Overige diensten	3.799
95	Particuliere huishoudens met werknemers	23

(1) Houtindustrie en vervaardiging van artikelen van hout en van kurk, exclusief meubelen ; vervaardiging van artikelen van riet en vlechtwerk

Demografie van de ondernemingen 2002

- vervolg

Aantal ondernemingen (vervolg)										Code NACE BEL
naar grotteklasse van tewerkstelling										
0	1 tot 4	5 tot 9	10 tot 19	20 tot 49	50 tot 99	100 tot 199	200 tot 499	500 tot 999	1 000 et +	
13	-	-	-	-	-	-	-	-	-	41
4.970	1.974	502	227	156	36	14	2	-	-	45
1.915	836	187	72	38	4	-	-	-	-	50
4.087	725	192	134	56	9	4	2	-	-	51
8.171	2.742	311	145	72	31	9	5	4	3	52
3.929	1.526	231	66	27	1	1	-	-	-	55
659	224	85	66	73	8	4	-	2	-	60
269	9	-	-	-	-	-	-	-	-	61
6	1	-	-	1	-	-	-	-	-	62
244	96	17	18	12	3	5	2	-	-	63
173	44	5	4	1	-	1	-	-	-	64
38	36	4	2	-	1	3	-	-	-	65
1	-	-	-	-	-	-	-	-	-	66
107	87	6	1	1	-	-	-	-	-	67
998	154	12	4	7	1	1	-	-	-	70
334	56	10	8	2	-	-	-	-	-	71
819	115	23	13	5	1	-	1	-	-	72
21	6	3	1	7	-	-	1	-	-	73
6.133	815	105	64	36	10	8	2	-	-	74
38	1	-	-	-	-	1	-	-	-	75
151	30	6	12	3	-	-	3	-	-	80
690	75	14	16	13	13	8	6	4	4	85
60	24	4	11	3	3	-	-	-	-	90
66	50	9	8	5	-	-	-	-	-	91
1.485	189	21	20	17	5	1	-	-	-	92
3.082	641	49	17	9	1	-	-	-	-	93
17	6	-	-	-	-	-	-	-	-	95

Demografie van de ondernemingen 2002

Aantal actieve ondernemingen per provincie naar grotteklasse van tewerkstelling

Provincie Luik		Aantal ondern.
NACE BEL Code en activiteiten		Totaal
A-Q	Totaal activiteiten	59.304
01	Landbouw, jacht en diensten in verband met deze activiteiten	5.653
02	Bosbouw, bosexploitatie en aanverwante diensten	555
05	Visserij, visteelt en diensten in verband met de visserij en de visteelt	24
10	Winning van steenkool, bruinkool en turf	7
14	Overige winning van delfstoffen	53
15	Vervaardiging van voedingsmiddelen en dranken	994
17	Vervaardiging van textiel	87
18	Vervaardiging van kleding en bontnijverheid	145
19	Leernijverheid en vervaardiging van schoeisel	13
20	Houtindustrie en vervaardiging van artikelen van hout en van kurk, exclusief meubelen; vervaardiging van artikelen van riet en vlechtwerk	288
21	Vervaardiging van pulp, papier en papierwaren	19
22	Uitgeverijen, drukkerijen en reproductie van opgenomen media	547
23	Vervaardiging van cokes, geraffineerde aardolieproducten en splijt- en kweekstoffen	1
24	Vervaardiging van chemische producten	115
25	Vervaardiging van producten van rubber en kunststof	94
26	Vervaardiging van overige niet-metaalhoudende minerale producten	203
27	Vervaardiging van metalen in primaire vorm	65
28	Vervaardiging van producten van metaal	1.147
29	Vervaardiging van machines, apparaten en werktuigen, n.e.g.	270
30	Vervaardiging van kantoormachines en computers	17
31	Vervaardiging van elektrische machines en apparaten	96
32	Vervaardiging van audio-, video- en telecommunicatieapparatuur	40
33	Vervaardiging van medische apparatuur en instrumenten, van precisie- en optische instrumenten en van uurwerken	212
34	Vervaardiging en assemblage van auto's, aanhangwagens en opleggers	56
35	Vervaardiging van overige transportmiddelen	24
36	Vervaardiging van meubelen; overige industrie	514
37	Recycling	55
40	Productie en distributie van elektriciteit, gas, stoom en warm water	21
41	Winning, zuivering en distributie van water	10

Demografie van de ondernemingen 2002

- vervolg

Aantal ondernemingen (vervolg) naar grotteklasse van tewerkstelling										Code
0	1 tot 4	5 tot 9	10 tot 19	20 tot 49	50 tot 99	100 tot 199	200 tot 499	500 tot 999	1 000 et +	NACE BEL
42.663	12.033	2.336	1.170	757	205	74	46	8	12	A-Q
5.258	347	32	13	3	-	-	-	-	-	01
513	34	4	4	-	-	-	-	-	-	02
19	1	-	3	-	1	-	-	-	-	05
6	1	-	-	-	-	-	-	-	-	10
18	16	9	4	6	-	-	-	-	-	14
394	377	123	42	33	11	6	6	1	1	15
50	15	6	5	6	2	3	-	-	-	17
118	20	4	2	1	-	-	-	-	-	18
13	-	-	-	-	-	-	-	-	-	19
190	51	15	19	11	2	-	-	-	-	20
6	3	1	3	3	1	-	2	-	-	21
381	113	25	11	9	7	1	-	-	-	22
1	-	-	-	-	-	-	-	-	-	23
56	22	14	4	7	3	6	2	1	-	24
30	30	3	8	14	6	1	1	-	1	25
102	50	20	12	12	5	1	1	-	-	26
23	5	5	8	8	9	2	4	-	1	27
605	273	104	81	60	15	6	2	1	-	28
155	41	26	15	16	8	3	5	1	-	29
12	1	1	2	1	-	-	-	-	-	30
53	13	6	8	9	3	2	1	-	1	31
26	7	1	2	2	2	-	-	-	-	32
132	47	13	6	10	4	-	-	-	-	33
14	19	8	6	5	1	2	1	-	-	34
14	2	1	3	-	3	-	-	-	1	35
389	88	15	11	7	2	2	-	-	-	36
25	20	1	4	5	-	-	-	-	-	37
20	-	1	-	-	-	-	-	-	-	40
9	-	-	-	-	-	-	-	-	1	41

Demografie van de ondernemingen 2002

Aantal actieve ondernemingen per provincie naar grotteklasse van tewerkstelling

Provincie Luik		Aantal ondern.
NACE BEL Code en activiteiten		Totaal
45	Bouwnijverheid	7.766
50	Verkoop, onderhoud en reparatie van auto's en motorrijwielen; detailhandel in motorbrandstoffen	2.728
51	Groothandel en handelsbemiddeling, met uitzondering van de handel in auto's en motorrijwielen	4.452
52	Detailhandel, met uitzondering van de detailhandel in auto's en motorrijwielen; reparatie van consumentenartikelen	8.936
55	Hotels en restaurants	4.849
60	Vervoer te land; vervoer via pijpleidingen	1.126
61	Vervoer over water	71
62	Luchtvaart	8
63	Vervoerondersteunende activiteiten; reisbureaus	318
64	Post en telecommunicatie	239
65	Financiële instellingen, exclusief het verzekerings wezen en pensioenfondsen	76
66	Verzekeringswezen en pensioenfondsen, exclusief verplichte sociale verzekeringen	6
67	Ondersteunende activiteiten i.v.m. financiële instellingen en het verzekeringswezen	261
70	Verhuur en handel in onroerende goederen	1.251
71	Verhuur van machines en werktuigen zonder bedieningspersoneel en van overige onroerende goederen	385
72	Activiteiten in verband met computers	1.014
73	Speur- en ontwikkelingswerk	46
74	Overige zakelijke dienstverlening	7.827
75	Openbaar bestuur en defensie; verplichte sociale verzekeringen	45
80	Onderwijs	209
85	Gezondheidszorg en maatschappelijke dienstverlening	855
90	Inzameling en verwerking van afvalwater en afval	52
91	Diverse verenigingen	147
92	Recreatie, cultuur en sport	2.076
93	Overige diensten	3.227
95	Particuliere huishoudens met werknemers	9

(1) Houtindustrie en vervaardiging van artikelen van hout en van kurk, exclusief meubelen ; vervaardiging van artikelen van riet en vlechtwerk

Demografie van de ondernemingen 2002

- vervolg

Aantal ondernemingen (vervolg)										Code NACE BEL
naar grotteklasse van tewerkstelling										
0	1 tot 4	5 tot 9	10 tot 19	20 tot 49	50 tot 99	100 tot 199	200 tot 499	500 tot 999	1 000 et +	
5.087	1.865	430	208	130	32	8	4	2	-	45
1.665	777	162	81	38	5	-	-	-	-	50
3.251	764	222	129	66	16	4	-	-	-	51
5.838	2.515	359	146	69	4	2	2	1	-	52
2.718	1.674	293	118	41	5	-	-	-	-	55
639	243	100	56	69	10	7	1	-	1	60
68	2	-	-	-	1	-	-	-	-	61
6	-	1	-	-	-	1	-	-	-	62
190	80	22	10	9	4	2	-	1	-	63
191	40	5	3	-	-	-	-	-	-	64
19	47	4	1	3	1	-	1	-	-	65
2	-	-	-	-	2	1	-	-	1	66
170	78	9	2	1	-	1	-	-	-	67
1.051	176	13	5	5	1	-	-	-	-	70
333	43	6	1	2	-	-	-	-	-	71
852	110	21	10	15	4	1	1	-	-	72
27	14	2	1	-	-	1	1	-	-	73
6.691	913	106	55	42	13	4	2	-	1	74
45	-	-	0	-	-	-	-	-	-	75
158	27	12	7	2	2	-	-	-	1	80
726	66	13	16	12	9	6	5	-	2	85
25	12	5	2	4	2	0	2	-	-	90
71	53	13	9	1	-	-	-	-	-	91
1.770	227	36	21	13	6	1	2	-	-	92
2.434	706	64	13	7	3	-	-	-	-	93
4	5	-	-	-	-	-	-	-	-	95

Demografie van de ondernemingen 2002

Aantal actieve ondernemingen per provincie naar grotteklasse van tewerkstelling

Provincie Luxemburg		Aantal ondern.
NACE BEL Code en activiteiten		Totaal
A-Q	Totaal activiteiten	18.456
01	Landbouw, jacht en diensten in verband met deze activiteiten	4.202
02	Bosbouw, bosexploitatie en aanverwante diensten	1.076
05	Visserij, visteelt en diensten in verband met de visserij en de visteelt	32
14	Overige winning van delfstoffen	29
15	Vervaardiging van voedingsmiddelen en dranken	256
16	Vervaardiging van tabaksproducten	2
17	Vervaardiging van textiel	12
18	Vervaardiging van kleding en bontnijverheid	25
19	Leernijverheid en vervaardiging van schoeisel	7
20	Houtindustrie en vervaardiging van artikelen van hout en van kurk, exclusief meubelen; vervaardiging van artikelen van riet en vlechtwerk	144
21	Vervaardiging van pulp, papier en papierwaren	7
22	Uitgeverijen, drukkerijen en reproductie van opgenomen media	80
23	Vervaardiging van cokes, geraffineerde aardolieproducten en splijt- en kweekstoffen	1
24	Vervaardiging van chemische producten	17
25	Vervaardiging van producten van rubber en kunststof	17
26	Vervaardiging van overige niet-metaalhoudende minerale producten	67
27	Vervaardiging van metalen in primaire vorm	7
28	Vervaardiging van producten van metaal	190
29	Vervaardiging van machines, apparaten en werktuigen, n.e.g.	55
30	Vervaardiging van kantoormachines en computers	3
31	Vervaardiging van elektrische machines en apparaten	8
32	Vervaardiging van audio-, video- en telecommunicatieapparatuur	2
33	Vervaardiging van medische apparatuur en instrumenten, van precisie- en optische instrumenten en van uurwerken	27
34	Vervaardiging en assemblage van auto's, aanhangwagens en opleggers	8
35	Vervaardiging van overige transportmiddelen	1
36	Vervaardiging van meubelen; overige industrie	118
37	Recycling	6
40	Productie en distributie van elektriciteit, gas, stoom en warm water	6
41	Winning, zuivering en distributie van water	2
45	Bouwnijverheid	2.582

Demografie van de ondernemingen 2002

- vervolg

Aantal ondernemingen (vervolg) naar grotteklasse van tewerkstelling										Code
0	1 tot 4	5 tot 9	10 tot 19	20 tot 49	50 tot 99	100 tot 199	200 tot 499	500 tot 999	1 000 et +	NACE BEL
14.617	2.858	554	237	137	25	16	8	4	-	A-Q
4.089	104	7	2	-	-	-	-	-	-	01
1.021	42	9	-	4	-	-	-	-	-	02
31	1	-	-	-	-	-	-	-	-	05
12	5	8	4	-	-	-	-	-	-	14
88	110	30	18	7	-	2	-	1	-	15
2	-	-	-	-	-	-	-	-	-	16
10	-	-	-	1	1	-	-	-	-	17
21	3	-	-	1	-	-	-	-	-	18
7	-	-	-	-	-	-	-	-	-	19
86	30	14	4	6	4	-	-	-	-	20
2	1	1	-	2	-	-	-	1	-	21
53	19	5	1	1	1	-	-	-	-	22
1	-	-	-	-	-	-	-	-	-	23
10	1	2	-	2	1	-	1	-	-	24
6	5	1	2	-	-	2	-	1	-	25
36	16	7	4	2	1	1	-	-	-	26
6	-	-	-	-	-	1	-	-	-	27
147	27	9	4	2	-	-	1	-	-	28
25	19	6	2	3	-	-	-	-	-	29
3	-	-	-	-	-	-	-	-	-	30
4	3	-	-	-	-	-	1	-	-	31
1	-	-	1	-	-	-	-	-	-	32
20	4	2	-	-	1	-	-	-	-	33
3	2	1	-	1	1	-	-	-	-	34
1	-	-	-	-	-	-	-	-	-	35
94	15	8	1	-	-	-	-	-	-	36
2	2	-	-	2	-	-	-	-	-	37
6	-	-	-	-	-	-	-	-	-	40
2	-	-	-	-	-	-	-	-	-	41
1.889	503	103	48	31	2	2	3	1	-	45

Demografie van de ondernemingen 2002

Aantal actieve ondernemingen per provincie naar grotteklasse van tewerkstelling

Provincie Luxemburg		Aantal ondern.
NACE BEL Code en activiteiten		Totaal
50	Verkoop, onderhoud en reparatie van auto's en motorrijwielen; detailhandel in motorbrandstoffen	749
51	Groothandel en handelsbemiddeling, met uitzondering van de handel in auto's en motorrijwielen	871
52	Detailhandel, met uitzondering van de detailhandel in auto's en motorrijwielen; reparatie van consumentenartikelen	2.131
55	Hotels en restaurants	1.596
60	Vervoer te land; vervoer via pijpleidingen	241
62	Luchtvaart	1
63	Vervoerondersteunende activiteiten; reisbureaus	70
64	Post en telecommunicatie	14
65	Financiële instellingen, exclusief het verzekerings wezen en pensioenfondsen	24
66	Verzekeringswezen en pensioenfondsen, exclusief verplichte sociale verzekeringen	1
67	Ondersteunende activiteiten i.v.m. financiële instellingen en het verzekeringswezen	64
70	Verhuur en handel in onroerende goederen	157
71	Verhuur van machines en werktuigen zonder bedieningspersoneel en van overige onroerende goederen	100
72	Activiteiten in verband met computers	100
73	Speur- en ontwikkelingswerk	5
74	Overige zakelijke dienstverlening	1.257
75	Openbaar bestuur en defensie; verplichte sociale verzekeringen	49
80	Onderwijs	37
85	Gezondheidszorg en maatschappelijke dienstverlening	311
90	Inzameling en verwerking van afvalwater en afval	12
91	Diverse verenigingen	43
92	Recreatie, cultuur en sport	644
93	Overige diensten	963
95	Particuliere huishoudens met werknemers	27

(1) Houtindustrie en vervaardiging van artikelen van hout en van kurk, exclusief meubelen ; vervaardiging van artikelen van riet en vlechtwerk

Demografie van de ondernemingen 2002

- vervolg

Aantal ondernemingen (vervolg)										Code NACE BEL
naar grotteklasse van tewerkstelling										
0	1 tot 4	5 tot 9	10 tot 19	20 tot 49	50 tot 99	100 tot 199	200 tot 499	500 tot 999	1 000 et +	
454	201	57	26	10	1	-	-	-	-	50
678	132	35	18	7	1	-	-	-	-	51
1.393	604	85	32	15	1	-	1	-	-	52
965	498	82	34	14	3	-	-	-	-	55
157	49	17	8	6	1	3	-	-	-	60
1	-	-	-	-	-	-	-	-	-	62
36	27	3	1	2	1	-	-	-	-	63
12	1	1	-	-	-	-	-	-	-	64
8	10	5	1	-	-	-	-	-	-	65
1	-	-	-	-	-	-	-	-	-	66
27	32	4	1	-	-	-	-	-	-	67
128	27	-	2	-	-	-	-	-	-	70
92	7	0	1	-	-	-	-	-	-	71
83	14	2	1	-	-	-	-	-	-	72
4	-	-	-	-	1	-	-	-	-	73
1.101	128	16	4	6	2	-	-	-	-	74
49	-	-	-	-	-	-	-	-	-	75
26	2	2	5	1	1	-	-	-	-	80
272	21	7	1	3	1	5	1	-	-	85
9	2	-	-	1	-	-	-	-	-	90
21	9	8	4	1	-	-	-	-	-	91
576	54	9	3	2	-	-	-	-	-	92
820	127	8	4	4	-	-	-	-	-	93
26	1	-	-	-	-	-	-	-	-	95

Demografie van de ondernemingen 2002

Aantal actieve ondernemingen per provincie naar grotteklasse van tewerkstelling

Provincie Namen	NACE BEL Code en activiteiten	Aantal ondern. Totaal
A-Q Totaal activiteiten		28.586
01	Landbouw, jacht en diensten in verband met deze activiteiten	3.997
02	Bosbouw, bosexploitatie en aanverwante diensten	398
05	Visserij, visteelt en diensten in verband met de visserij en de visteelt	30
14	Overige winning van delfstoffen	30
15	Vervaardiging van voedingsmiddelen en dranken	391
16	Vervaardiging van tabaksproducten	0
17	Vervaardiging van textiel	27
18	Vervaardiging van kleding en bontnijverheid	39
19	Leernijverheid en vervaardiging van schoeisel	5
20	Houtindustrie en vervaardiging van artikelen van hout en van kurk, exclusief meubelen; vervaardiging van artikelen van riet en vlechtwerk	130
21	Vervaardiging van pulp, papier en papierwaren	8
22	Uitgeverijen, drukkerijen en reproductie van opgenomen media	245
23	Vervaardiging van cokes, geraffineerde aardolieproducten en splijt- en kweekstoffen	1
24	Vervaardiging van chemische producten	24
25	Vervaardiging van producten van rubber en kunststof	28
26	Vervaardiging van overige niet-metaalhoudende minerale producten	99
27	Vervaardiging van metalen in primaire vorm	12
28	Vervaardiging van producten van metaal	372
29	Vervaardiging van machines, apparaten en werktuigen, n.e.g.	109
30	Vervaardiging van kantoormachines en computers	4
31	Vervaardiging van elektrische machines en apparaten	30
32	Vervaardiging van audio-, video- en telecommunicatieapparatuur	9
33	Vervaardiging van medische apparatuur en instrumenten, van precisie- en optische instrumenten en van uurwerken	78
34	Vervaardiging en assemblage van auto's, aanhangwagens en opleggers	17
35	Vervaardiging van overige transportmiddelen	10
36	Vervaardiging van meubelen; overige industrie	233
37	Recycling	10
40	Productie en distributie van elektriciteit, gas, stoom en warm water	13
41	Winning, zuivering en distributie van water	7
45	Bouwnijverheid	3.967

Demografie van de ondernemingen 2002

- vervolg

Aantal ondernemingen (vervolg)										Code
naar grotteklasse van tewerkstelling										NACE BEL
0	1 tot 4	5 tot 9	10 tot 19	20 tot 49	50 tot 99	100 tot 199	200 tot 499	500 tot 999	1 000 et +	
22.001	5.072	783	378	249	53	24	13	9	4	A-Q
3.709	271	10	3	3	-	1	-	-	-	01
367	29	2	-	-	-	-	-	-	-	02
27	3	-	-	-	-	-	-	-	-	05
17	1	3	6	2	1	-	-	-	-	14
150	161	44	22	10	2	-	1	1	-	15
0	-	-	-	-	-	-	-	-	-	16
20	6	-	1	-	-	-	-	-	-	17
33	4	1	1	-	-	-	-	-	-	18
4	1	-	-	-	-	-	-	-	-	19
81	30	7	7	4	1	-	-	-	-	20
2	-	3	2	-	-	1	-	-	-	21
189	33	11	6	3	1	-	2	-	-	22
-	-	1	-	-	-	-	-	-	-	23
11	6	-	2	3	-	2	-	-	-	24
9	7	4	3	3	2	-	-	-	-	25
52	21	12	2	4	2	2	2	2	-	26
8	-	1	1	1	1	-	-	-	-	27
248	73	19	13	16	1	1	1	-	-	28
57	27	14	4	3	1	2	1	-	-	29
3	-	-	1	-	-	-	-	-	-	30
17	7	3	2	-	1	-	-	-	-	31
7	2	-	-	-	-	-	-	-	-	32
54	16	5	2	1	-	-	-	-	-	33
7	5	3	2	-	-	-	-	-	-	34
6	3	-	-	1	-	-	-	-	-	35
191	29	7	3	3	-	-	-	-	-	36
6	3	-	1	-	-	-	-	-	-	37
13	-	-	-	-	-	-	-	-	-	40
7	-	-	-	-	-	-	-	-	-	41
2.761	889	179	78	46	13	1	-	-	-	45

Demografie van de ondernemingen 2002

Aantal actieve ondernemingen per provincie naar grotteklasse van tewerkstelling

Provincie Namen	NACE BEL Code en activiteiten	Aantal ondern. Totaal
	50 Verkoop, onderhoud en reparatie van auto's en motorrijwielen; detailhandel in motorbrandstoffen	1.322
	51 Groothandel en handelsbemiddeling, met uitzondering van de handel in auto's en motorrijwielen	1.916
	52 Detailhandel, met uitzondering van de detailhandel in auto's en motorrijwielen; reparatie van consumentenartikelen	4.187
	55 Hotels en restaurants	2.295
	60 Vervoer te land; vervoer via pijpleidingen	406
	61 Vervoer over water	41
	62 Luchtvaart	5
	63 Vervoerondersteunende activiteiten; reisbureaus	120
	64 Post en telecommunicatie	104
	65 Financiële instellingen, exclusief het verzekerings wezen en pensioenfondsen	34
	66 Verzekeringswezen en pensioenfondsen, exclusief verplichte sociale verzekeringen	1
	67 Ondersteunende activiteiten i.v.m. financiële instellingen en het verzekeringswezen	90
	70 Verhuur en handel in onroerende goederen	472
	71 Verhuur van machines en werktuigen zonder bedieningspersoneel en van overige onroerende goederen	184
	72 Activiteiten in verband met computers	427
	73 Spoor- en ontwikkelingswerk	19
	74 Overige zakelijke dienstverlening	3.405
	75 Openbaar bestuur en defensie; verplichte sociale verzekeringen	20
	80 Onderwijs	96
	85 Gezondheidszorg en maatschappelijke dienstverlening	459
	90 Inzameling en verwerking van afvalwater en afval	16
	91 Diverse verenigingen	77
	92 Recreatie, cultuur en sport	1.016
	93 Overige diensten	1.537
	95 Particuliere huishoudens met werknemers	14

(1) Houtindustrie en vervaardiging van artikelen van hout en van kurk, exclusief meubelen ; vervaardiging van artikelen van riet en vlechtwerk

Demografie van de ondernemingen 2002

- vervolg en einde

Aantal ondernemingen (vervolg)										Code NACE BEL
naar grotteklasse van tewerkstelling										
0	1 tot 4	5 tot 9	10 tot 19	20 tot 49	50 tot 99	100 tot 199	200 tot 499	500 tot 999	1 000 et +	
831	370	69	33	18	1	-	-	-	-	50
1.526	272	55	32	23	4	3	1	-	-	51
2.896	1.091	112	55	29	1	1	-	2	-	52
1.465	702	80	27	19	2	-	-	-	-	55
247	92	26	17	19	4	-	-	1	-	60
39	1	1	-	-	-	-	-	-	-	61
5	-	-	-	-	-	-	-	-	-	62
84	28	3	2	2	1	-	-	-	-	63
89	11	-	-	-	4	-	-	-	-	64
16	14	3	-	-	-	1	-	-	-	65
-	-	-	-	-	-	-	-	1	-	66
53	32	4	1	-	-	-	-	-	-	67
398	69	3	1	1	-	-	-	-	-	70
159	24	1	-	-	-	-	-	-	-	71
372	40	5	6	2	1	1	-	-	-	72
9	5	2	-	1	-	1	1	-	-	73
3.040	298	33	17	11	4	1	1	-	-	74
18	-	-	-	1	-	-	-	-	1	75
75	12	4	3	1	-	-	-	-	1	80
402	24	6	1	11	3	5	3	2	2	85
13	2	1	-	-	-	-	-	-	-	90
27	29	9	8	3	1	-	-	-	-	91
907	81	16	5	5	1	1	-	-	-	92
1.266	242	21	8	-	-	-	-	-	-	93
8	6	-	-	-	-	-	-	-	-	95

Demografie van de ondernemingen 2002

Aantal actieve ondernemingen per provincie naar juridische vorm

België	NACE BEL Code en activiteiten	Aantal ondernemingen naar juridische vorm				
		Totaal	0 Individuele onderneming	1 VGN ou VEG	2 NV ou VGD	3 BVBA
A-Q Totaal activiteiten		686.857	377.868	4.620	82.192	170.711
01	Landbouw, jacht en diensten in verband met deze activiteiten	68.456	59.141	403	1.225	3.215
02	Bosbouw, bosexploitatie en aanverwante diensten	2.684	2.235	6	126	218
05	Visserij, visteelt en aanverwante diensten	308	104	-	66	116
10	Winning van steenkool, bruinkool en turf	30	1	-	23	4
11	Winning van aardolie en aardgas, aanverwante diensten	9	1	-	2	1
13	Winning van metaalertsen	12	1	-	4	2
14	Overige winning van delfstoffen	273	26	-	142	66
15	Vervaardiging van voedingsmiddelen en dranken	9.653	5.340	30	1.473	2.369
16	Vervaardiging van tabaksproducten	37	9	-	19	6
17	Vervaardiging van textiel	2.067	530	9	809	643
18	Vervaardiging van kleding en bontnijverheid	1.868	1.021	1	301	487
19	Leernijverheid en vervaardiging van schoeisel	229	92	1	49	75
20	Houtindustrie en vervaardiging van artikelen van hout en van kurk, exclusief meubelen; vervaardiging van artikelen van riet en vlechtwerk	2.199	948	12	502	635
21	Vervaardiging van pulp, papier en papierwaren	404	36	3	220	123
22	Uitgeverijen, drukkerijen en reproductie van opgenomen media	7.542	2.842	53	1.320	2.473
23	Vervaardiging van cokes, geraffineerde aardolieproducten (2)	62	3	-	29	9
24	Vervaardiging van chemische producten	1.092	88	7	593	254
25	Vervaardiging van producten van rubber en kunststof	984	122	4	501	292
26	Vervaard. van overige niet-metaalhoudende minerale producten	2.140	641	7	753	611
27	Vervaardiging van metalen in primaire vorm	540	128	1	217	126
28	Vervaardiging van producten van metaal	8.194	3.564	38	1.849	2.362
29	Vervaardiging van machines, apparaten en werktuigen, n.e.g.	2.387	593	7	817	756
30	Vervaardiging van kantoormachines en computers	188	51	2	39	70
31	Vervaardiging van elektrische machines en apparaten	931	248	5	273	317
32	Vervaardiging van audio-, video- en telecommunicatieapparatuur	359	121	3	99	103
33	Vervaardiging van medische apparatuur en instrumenten, van precisie- en optische instrumenten en van uurwerken	1.730	977	10	233	440
34	Vervaardiging en assemblage van auto's, ... (3)	564	108	3	233	181
35	Vervaardiging van overige transportmiddelen	430	120	-	154	127
36	Vervaardiging van meubelen; overige industrie	5.467	3.097	17	749	1.404
37	Recycling	507	105	1	222	139

Demografie van de ondernemingen 2002

Aantal ondernemingen naar juridische vorm (vervolg)						NACE BEL Code en activiteiten
4 Coöperatieve vennootschap	5 Handels vereniging	6 - Handels- vennootschap v. buitenl. recht	7 VZW	8 - Publiek- rechterlijke instelling	9 Andere	
20.389	2.754	5.146	12.582	551	10.044	Totaal activiteiten
879	224	66	79	7	3.217	Landbouw, jacht en diensten in verband met deze activiteiten
56	2	6	6	2	27	Bosbouw, bosexploitatie en aanverwante diensten
6	1	-	6	1	8	Visserij, visteelt en aanverwante diensten
1	-	1	-	-	-	Winning van steenkool, bruinkool en turf
-	-	5	-	-	0	Winning van aardolie en aardgas, aanverwante diensten
-	-	5	-	-	-	Winning van metaalertsen
8	6	16	1	-	8	Overige winning van delfstoffen
258	13	41	19	3	107	Vervaardiging van voedingsmiddelen en dranken
0	-	3	-	-	-	Vervaardiging van tabaksproducten
36	1	13	6	-	20	Vervaardiging van textiel
39	2	4	2	-	11	Vervaardiging van kleding en bontrijverheid
8	-	-	1	-	3	Leernijverheid en vervaardiging van schoeisel
49	3	17	3	-	30	Houtindustrie en vervaardiging van artikelen van hout en van kurk, exclusief meubelen; vervaardiging van artikelen van riet en vlechtwerk
4	1	13	1	-	3	Vervaardiging van pulp, papier en papierwaren
369	8	52	357	2	66	Uitgeverijen, drukkerijen en reproductie van opgenomen media
2	-	17	-	1	1	Vervaardiging van cokes, geraffineerde aardolieproducten (2)
34	-	112	1	-	3	Vervaardiging van chemische producten
21	-	42	-	-	2	Vervaardiging van producten van rubber en kunststof
42	19	39	2	-	26	Vervaard. van overige niet-metaalhoudende minerale producten
14	-	50	1	-	3	Vervaardiging van metalen in primaire vorm
157	31	134	3	1	55	Vervaardiging van producten van metaal
49	11	140	1	1	12	Vervaardiging van machines, apparaten en werktuigen, n.e.g.
10	-	13	2	-	1	Vervaardiging van kantoormachines en computers
31	17	31	3	-	6	Vervaardiging van elektrische machines en apparaten
17	-	15	-	-	1	Vervaardiging van audio-, video- en telecommunicatieapparatuur
45	1	15	1	-	8	Vervaardiging van medische apparatuur en instrumenten, van precisie- en optische instrumenten en van uurwerken
8	-	30	0	-	1	Vervaardiging en assemblage van auto's, ... (3)
11	2	10	4	-	2	Vervaardiging van overige transportmiddelen
114	5	26	11	2	42	Vervaardiging van meubelen; overige industrie
21	2	5	10	-	2	Recycling

Demografie van de ondernemingen 2002

Aantal actieve ondernemingen per provincie naar juridische vorm - vervolg

België	NACE BEL Code en activiteiten	Aantal ondernemingen naar juridische vorm				
		Totaal	0 Individuele onderneming	1 VGN ou VEG	2 NV ou VGD	3 BVBA
40	Productie, distributie van elektriciteit, gas, stoom, warm water	186	16	1	50	29
41	Winning, zuivering en distributie van water	81	5	1	11	11
45	Bouwnijverheid	81.448	46.391	300	6.198	23.546
50	Verkoop, onderhoud, reparatie van auto's en motorrijwielen,...(4)	26.492	13.244	92	3.942	8.170
51	Groothandel en handelsbemiddeling, ...(5)	65.774	23.802	376	14.779	22.612
52	Detailhandel, met uitzondering van de detailhandel in auto's en motorrijwielen; reparatie van consumentenartikelen	98.109	60.340	454	8.329	24.598
55	Hotels en restaurants	54.961	31.067	365	3.253	15.055
60	Vervoer te land; vervoer via pijpleidingen	12.588	4.130	146	1.969	5.610
61	Vervoer over water	1.786	1.429	8	148	135
62	Luchtvaart	262	53	3	71	61
63	Vervoerondersteunende activiteiten; reisbureaus	5.396	1.302	29	1.771	1.496
64	Post en telecommunicatie	4.478	2.641	64	310	1.142
65	Financiële instellingen, exclusief het verzekerings wezen en pensioenfondsen	1.213	100	22	659	301
66	Verzekeringswezen en pensioenfondsen, ...(6)	84	10	-	52	3
67	Ondersteunende activiteiten i.v.m. financiële instellingen en het verzekeringswezen	2.492	784	46	677	794
70	Verhuur en handel in onroerende goederen	17.369	4.814	82	6.990	4.183
71	Verhuur van machines en werktuigen zonder bedieningspersoneel en van overige onroerende goederen	4.750	1.826	43	1.039	1.419
72	Activiteiten in verband met computers	14.793	5.557	231	2.083	5.960
73	Speur- en ontwikkelingswerk	495	97	4	106	90
74	Overige zakelijke dienstverlening	101.157	48.075	1.361	14.069	29.601
75	Openbaar bestuur en defensie; verplichte sociale verzekeringen	447	67	9	9	20
80	Onderwijs	2.666	1.498	50	168	450
85	Gezondheidszorg en maatschappelijke dienstverlening	7.773	5.848	26	134	592
90	Inzameling en verwerking van afvalwater en afval	610	140	-	175	171
91	Diverse verenigingen	1.819	94	7	35	72
92	Recreatie, cultuur en sport	23.435	12.414	201	1.472	3.638
93	Overige diensten	34.715	29.714	76	648	3.322
95	Particuliere huishoudens met werknemers	126	117	-	3	5
99	Extraterritoriale organisaties en lichamen	6	-	-	-	1

(1) Houtindustrie en vervaardiging van artikelen van hout en van kurk, exclusief meubelen ; vervaardiging van artikelen van riet en vlechtwerk

(2) Vervaardiging van cokes, geraffineerde aardolieproducten en splijt- en kweekstoffen

(3) Vervaardiging en assemblage van auto's, aanhangwagens en opleggers

(4) Verkoop, onderhoud en reparatie van auto's en motorrijwielen; detailhandel in motorbrandstoffen

(5) Groothandel en handelsbemiddeling, met uitzondering van de handel in auto's en motorrijwielen

(6) Verzekeringswezen en pensioenfondsen, exclusief verplichte sociale verzekeringen

Demografie van de ondernemingen 2002

Aantal ondernemingen naar juridische vorm (vervolg)						NACE BEL Code en activiteiten
4 Coöperatieve vennootschap	5 Handels vereniging	6 - Handels- vennootschap v. buitenl. recht	7 VZW	8 - Publiek- rechterlijke instelling	9 Andere	
36	3	32	2	6	11	Productie, distributie van elektriciteit, gas, stoom, warm water
27	7	1	3	12	3	Winning, zuivering en distributie van water
1.715	1.346	1.146	25	3	778	Bouwnijverheid
723	16	68	25	7	205	Verkoop, onderhoud, reparatie van auto's en motorrijwielen,...(4)
2.288	43	1.363	110	10	391	Groothandel en handelsbemiddeling, ...(5)
2.604	108	204	545	10	917	Detailhandel, met uitzondering van de detailhandel in auto's en motorrijwielen; reparatie van consumentenartikelen
1.789	119	39	2.216	7	1.051	Hotels en restaurants
534	5	105	30	6	53	Vervoer te land; vervoer via pijpleidingen
16	4	19	7	-	20	Vervoer over water
4	1	60	7	-	2	Luchtvaart
161	16	381	149	11	80	Vervoerondersteunende activiteiten; reisbureaus
195	8	33	52	2	31	Post en telecommunicatie
63	-	51	3	3	11	Financiële instellingen, exclusief het verzekerings wezen en pensioenfondsen
3	1	5	4	-	6	Verzekeringswezen en pensioenfondsen, ...(6)
144	-	19	8	-	20	Ondersteunende activiteiten i.v.m. financiële instellingen en het verzekeringswezen
773	170	27	77	10	243	Verhuur en handel in onroerende goederen
236	8	30	90	2	57	Verhuur van machines en werktuigen zonder bedieningspersoneel en van overige onroerende goederen
631	16	88	122	5	100	Activiteiten in verband met computers
20	3	12	130	12	21	Speur- en ontwikkelingswerk
4.670	354	436	1.488	53	1.050	Overige zakelijke dienstverlening
20	2	3	20	264	33	Openbaar bestuur en defensie; verplichte sociale verzekeringen
93	4	13	349	17	24	Onderwijs
89	12	6	825	35	206	Gezondheidszorg en maatschappelijke dienstverlening
58	30	10	6	8	12	Inzameling en verwerking van afvalwater en afval
56	8	13	1.367	22	145	Diverse verenigingen
693	81	51	4.154	22	709	Recreatie, cultuur en sport
459	40	10	246	3	197	Overige diensten
-	-	-	0	-	1	Particuliere huishoudens met werknemers
-	-	-	2	1	2	Extraterritoriale organisaties en lichamen

Demografie van de ondernemingen 2002

Aantal actieve ondernemingen per provincie naar juridische vorm - vervolg

<i>Brussels Hoofdstedelijk Gewest</i>		Aantal ondernemingen naar juridische vorm				
		Totaal	0 Individuele onderneming	1 VGN ou VEG	2 NV ou VGD	3 BVBA
NACE BEL Code en activiteiten						
A-Q Totaal activiteiten		73.362	25.263	461	12.987	24.881
01	Landbouw, jacht en diensten in verband met deze activiteiten	358	226	2	40	59
02	Bosbouw, bosexploitatie en aanverwante diensten	31	11	-	9	5
05	Visserij, visteelt en aanverwante diensten	5	3	-	2	-
10	Winning van steenkool, bruinkool en turf	4	-	-	3	-
11	Winning van aardolie en aardgas, aanverwante diensten	5	-	-	2	-
13	Winning van metaalertsen	6	-	-	1	1
14	Overige winning van delfstoffen	15	-	-	6	4
15	Vervaardiging van voedingsmiddelen en dranken	558	168	2	97	227
16	Vervaardiging van tabaksproducten	1	-	-	1	-
17	Vervaardiging van textiel	98	32	-	18	36
18	Vervaardiging van kleding en bontnijverheid	325	124	-	45	135
19	Leernijverheid en vervaardiging van schoeisel	58	16	-	7	31
20	Houtindustrie en vervaardiging van artikelen van hout en van kurk, exclusief meubelen; vervaardiging van artikelen van riet en vlechtwerk	110	46	-	12	42
21	Vervaardiging van pulp, papier en papierwaren	59	6	-	25	19
22	Uitgeverijen, drukkerijen en reproductie van opgenomen media	1.448	299	13	315	540
23	Vervaardiging van cokes, geraffineerde aardolieproducten (2)	21	1	-	7	4
24	Vervaardiging van chemische producten	178	9	2	76	44
25	Vervaardiging van producten van rubber en kunststof	81	10	1	32	21
26	Vervaard. van overige niet-metaalhoudende minerale producten	126	29	-	40	34
27	Vervaardiging van metalen in primaire vorm	48	4	-	15	7
28	Vervaardiging van producten van metaal	344	70	3	80	119
29	Vervaardiging van machines, apparaten en werktuigen, n.e.g.	174	11	1	52	42
30	Vervaardiging van kantoormachines en computers	26	3	-	4	10
31	Vervaardiging van elektrische machines en apparaten	135	27	-	40	46
32	Vervaardiging van audio-, video- en telecommunicatieapparatuur	53	14	1	12	15
33	Vervaardiging van medische apparatuur en instrumenten, van precisie- en optische instrumenten en van uurwerken	185	94	3	29	52
34	Vervaardiging en assemblage van auto's, ... (3)	33	2	-	8	11
35	Vervaardiging van overige transportmiddelen	30	9	-	10	3
36	Vervaardiging van meubelen; overige industrie	495	256	2	56	144
37	Recycling	39	8	-	13	15

Demografie van de ondernemingen 2002

Aantal ondernemingen naar juridische vorm (vervolg)						NACE BEL Code en activiteiten
4 Coöperatieve vennootschap	5 Handels vereniging	6 - Handels- vennootschap v. buitenl. recht	7 VZW	8 - Publiek- rechterlijke instelling	9 Andere	
4.420	622	1.798	1.990	130	810	Totaal activiteiten
13	1	8	3	-	6	Landbouw, jacht en diensten in verband met deze activiteiten
2	-	2	0	2	-	Bosbouw, bosexploitatie en aanverwante diensten
-	-	-	-	-	-	Visserij, visteelt en aanverwante diensten
-	-	1	-	-	-	Winning van steenkool, bruinkool en turf
-	-	3	-	-	0	Winning van aardolie en aardgas, aanverwante diensten
-	-	4	-	-	-	Winning van metaalertsen
-	-	4	-	-	1	Overige winning van delfstoffen
43	1	16	1	-	3	Vervaardiging van voedingsmiddelen en dranken
-	-	-	-	-	-	Vervaardiging van tabaksproducten
8	-	3	1	-	0	Vervaardiging van textiel
17	-	1	1	-	2	Vervaardiging van kleding en bontnijverheid
4	-	-	-	-	-	Leernijverheid en vervaardiging van schoeisel
6	-	4	-	-	-	Houtindustrie en vervaardiging van artikelen van hout en van kurk, exclusief meubelen; vervaardiging van artikelen van riet en vlechtwerk
2	-	6	-	-	1	Vervaardiging van pulp, papier en papierwaren
132	2	27	103	2	15	Uitgeverijen, drukkerijen en reproductie van opgenomen media
-	-	8	-	-	1	Vervaardiging van cokes, geraffineerde aardolieproducten (2)
3	-	44	-	-	-	Vervaardiging van chemische producten
5	-	11	-	-	1	Vervaardiging van producten van rubber en kunststof
7	7	9	-	-	-	Vervaard. van overige niet-metaalhoudende minerale producten
1	-	21	-	-	-	Vervaardiging van metalen in primaire vorm
7	3	59	-	-	3	Vervaardiging van producten van metaal
8	3	56	-	-	1	Vervaardiging van machines, apparaten en werktuigen, n.e.g.
-	-	9	-	-	-	Vervaardiging van kantoormachines en computers
2	5	13	1	-	1	Vervaardiging van elektrische machines en apparaten
5	-	6	-	-	-	Vervaardiging van audio-, video- en telecommunicatieapparatuur
4	-	2	-	-	1	Vervaardiging van medische apparatuur en instrumenten, van precisie- en optische instrumenten en van uurwerken
1	-	11	-	-	-	Vervaardiging en assemblage van auto's, ... (3)
1	-	5	1	-	1	Vervaardiging van overige transportmiddelen
20	-	7	2	2	6	Vervaardiging van meubelen; overige industrie
1	1	0	1	-	-	Recycling

Demografie van de ondernemingen 2002

Aantal actieve ondernemingen per provincie naar juridische vorm - vervolg

<i>Brussels Hoofdstedelijk Gewest</i>		Aantal ondernemingen naar juridische vorm				
		Totaal	0 Individuele onderneming	1 VGN ou VEG	2 NV ou VGD	3 BVBA
NACE BEL Code en activiteiten						
40	Productie, distributie van elektriciteit, gas, stoom, warm water	47	1	-	15	3
41	Winning, zuivering en distributie van water	12	1	-	2	-
45	Bouwnijverheid	5.452	2.074	13	573	1.784
50	Verkoop, onderhoud, reparatie van auto's en motorrijwielen,...(4)	2.310	568	11	406	1.114
51	Groothandel en handelsbemiddeling, ...(5)	8.572	1.691	35	2.498	3.375
52	Detailhandel, met uitzondering van de detailhandel in auto's en motorrijwielen; reparatie van consumentenartikelen	9.840	3.978	34	1.165	3.848
55	Hotels en restaurants	5.829	1.831	16	637	2.784
60	Vervoer te land; vervoer via pijpleidingen	1.612	471	70	118	708
61	Vervoer over water	28	9	-	3	2
62	Luchtvaart	82	2	2	18	11
63	Vervoerondersteunende activiteiten; reisbureaus	690	139	7	221	212
64	Post en telecommunicatie	1.147	462	6	125	415
65	Financiële instellingen, exclusief het verzekerings wezen en pensioenfondsen	345	5	8	246	42
66	Verzekeringswezen en pensioenfondsen, ...(6)	54	1	-	40	2
67	Ondersteunende activiteiten i.v.m. financiële instellingen en het verzekeringswezen	369	51	9	153	108
70	Verhuur en handel in onroerende goederen	2.739	430	10	1.417	647
71	Verhuur van machines en werktuigen zonder bedieningspersoneel en van overige onroerende goederen	476	78	2	161	193
72	Activiteiten in verband met computers	2.520	778	29	483	996
73	Speur- en ontwikkelingswerk	118	20	1	20	16
74	Overige zakelijke dienstverlening	18.244	7.450	145	3.064	5.433
75	Openbaar bestuur en defensie; verplichte sociale verzekeringen	88	11	4	5	2
80	Onderwijs	353	162	4	36	70
85	Gezondheidszorg en maatschappelijke dienstverlening	649	403	2	16	50
90	Inzameling en verwerking van afvalwater en afval	36	3	-	16	5
91	Diverse verenigingen	664	17	1	22	34
92	Recreatie, cultuur en sport	3.076	1.275	18	337	657
93	Overige diensten	2.939	1.858	4	131	702
95	Particuliere huishoudens met werknemers	20	16	-	2	2
99	Extraterritoriale organisaties en lichamen	2	-	-	-	-

(1) Houtindustrie en vervaardiging van artikelen van hout en van kurk, exclusief meubelen ; vervaardiging van artikelen van riet en vlechtwerk

(2) Vervaardiging van cokes, geraffineerde aardolieproducten en splijt- en kweekstoffen

(3) Vervaardiging en assemblage van auto's, aanhangwagens en opleggers

(4) Verkoop, onderhoud en reparatie van auto's en motorrijwielen; detailhandel in motorbrandstoffen

(5) Groothandel en handelsbemiddeling, met uitzondering van de handel in auto's en motorrijwielen

(6) Verzekeringswezen en pensioenfondsen, exclusief verplichte sociale verzekeringen

Demografie van de ondernemingen 2002

Aantal ondernemingen naar juridische vorm (vervolg)						NACE BEL Code en activiteiten
4 Cooperative vennootschap	5 Handels vereniging	6 - Handels- vennootschap v. buitenl. recht	7 VZW	8 - Publiek- rechterlijke instelling	9 Andere	
5	2	17	-	2	2	Productie, distributie van elektriciteit, gas, stoom, warm water
5	3	1	-	-	0	Winning, zuivering en distributie van water
284	327	340	8	1	48	Bouwnijverheid
168	4	20	5	-	14	Verkoop, onderhoud, reparatie van auto's en motorrijwielen,...(4)
449	7	468	10	3	36	Groothandel en handelsbemiddeling, ...(5)
568	22	84	52	1	88	Detailhandel, met uitzondering van de detailhandel in auto's en motorrijwielen; reparatie van consumentenartikelen
406	15	15	76	-	49	Hotels en restaurants
206	1	27	2	-	9	Vervoer te land; vervoer via pijpleidingen
1	1	11	1	-	-	Vervoer over water
1	-	46	1	-	1	Luchtvaart
30	2	46	21	-	12	Vervoerondersteunende activiteiten; reisbureaus
88	4	18	17	1	11	Post en telecommunicatie
14	-	24	2	-	4	Financiële instellingen, exclusief het verzekerings wezen en pensioenfondsen
3	-	5	-	-	3	Verzekeringswezen en pensioenfondsen, ...(6)
29	-	13	4	-	2	Ondersteunende activiteiten i.v.m. financiële instellingen en het verzekeringswezen
158	22	17	6	1	31	Verhuur en handel in onroerende goederen
20	3	10	4	1	4	Verhuur van machines en werktuigen zonder bedieningspersoneel en van overige onroerende goederen
140	10	30	37	1	16	Activiteiten in verband met computers
6	1	6	32	6	10	Speur- en ontwikkelingswerk
1.176	134	216	328	28	270	Overige zakelijke dienstverlening
4	1	1	5	40	15	Openbaar bestuur en defensie; verplichte sociale verzekeringen
13	1	6	55	1	5	Onderwijs
7	2	2	138	12	17	Gezondheidszorg en maatschappelijke dienstverlening
2	2	4	3	1	-	Inzameling en verwerking van afvalwater en afval
22	6	10	466	16	70	Diverse verenigingen
175	16	17	548	7	26	Recreatie, cultuur en sport
148	13	4	54	2	23	Overige diensten
-	-	-	-	-	-	Particuliere huishoudens met werknemers
-	-	-	1	-	1	Extraterritoriale organisaties en lichamen

Demografie van de ondernemingen 2002

Aantal actieve ondernemingen per provincie naar juridische vorm - vervolg

Vlaams Gewest		Aantal ondernemingen naar juridische vorm				
		Totaal	0 Individuele onderneming	1 VGN ou VEG	2 NV ou VGD	3 BVBA
NACE BEL Code en activiteiten						
A-Q Totaal activiteiten		415.644	229.446	3.215	50.812	107.516
01	Landbouw, jacht en diensten in verband met deze activiteiten	45.288	39.806	227	804	2.422
02	Bosbouw, bosexploitatie en aanverwante diensten	376	272	-	33	57
05	Visserij, visteelt en aanverwante diensten	188	36	-	45	98
10	Winning van steenkool, bruinkool en turf	8	-	-	7	1
11	Winning van aardolie en aardgas, aanverwante diensten	3	1	-	-	-
13	Winning van metaalertsen	6	1	-	3	1
14	Overige winning van delfstoffen	100	4	-	58	19
15	Vervaardiging van voedingsmiddelen en dranken	6.252	3.479	20	1.001	1.572
16	Vervaardiging van tabaksproducten	32	7	-	16	6
17	Vervaardiging van textiel	1.638	390	6	673	523
18	Vervaardiging van kleding en bontnijverheid	1.094	561	1	216	293
19	Leernijverheid en vervaardiging van schoeisel	119	40	-	38	36
20	Houtindustrie en vervaardiging van artikelen van hout en van kurk, exclusief meubelen; vervaardiging van artikelen van riet en vlechtwerk	1.251	466	9	339	388
21	Vervaardiging van pulp, papier en papierwaren	256	22	3	140	82
22	Uitgeverijen, drukkerijen en reproductie van opgenomen media	4.327	1.814	34	720	1.419
23	Vervaardiging van cokes, geraffineerde aardolieproducten (2)	32	1	-	16	4
24	Vervaardiging van chemische producten	590	47	2	328	141
25	Vervaardiging van producten van rubber en kunststof	642	65	2	346	196
26	Vervaard. van overige niet-metaalhoudende minerale producten	1.292	348	4	474	405
27	Vervaardiging van metalen in primaire vorm	323	96	1	114	87
28	Vervaardiging van producten van metaal	5.144	2.195	22	1.199	1.562
29	Vervaardiging van machines, apparaten en werktuigen, n.e.g.	1.514	354	5	524	532
30	Vervaardiging van kantoormachines en computers	114	31	2	23	48
31	Vervaardiging van elektrische machines en apparaten	512	138	4	145	184
32	Vervaardiging van audio-, video- en telecommunicatieapparatuur	198	63	2	60	62
33	Vervaardiging van medische apparatuur en instrumenten, van precisie- en optische instrumenten en van uurwerken	1.008	546	5	129	288
34	Vervaardiging en assemblage van auto's, ... (3)	405	83	2	168	131
35	Vervaardiging van overige transportmiddelen	322	89	-	114	102
36	Vervaardiging van meubelen; overige industrie	3.463	1.804	11	562	988
37	Recycling	313	57	1	146	91

Demografie van de ondernemingen 2002

Aantal ondernemingen naar juridische vorm (vervolg)						NACE BEL Code en activiteiten
4 Coöperatieve vennootschap	5 Handels vereniging	6 - Handels- vennootschap v. buitenl. recht	7 VZW	8 - Publiek- rechterlijke instelling	9 Andere	
8.147	1.594	2.788	6.837	216	5.073	Totaal activiteiten
267	203	53	42	4	1.460	Landbouw, jacht en diensten in verband met deze activiteiten
6	1	1	3	-	3	Bosbouw, bosexploitatie en aanverwante diensten
2	1	-	-	1	5	Visserij, visteelt en aanverwante diensten
-	-	-	-	-	-	Winning van steenkool, bruinkool en turf
-	-	2	-	-	-	Winning van aardolie en aardgas, aanverwante diensten
-	-	1	-	-	-	Winning van metaalertsen
3	5	8	-	-	3	Overige winning van delfstoffen
84	10	22	8	3	53	Vervaardiging van voedingsmiddelen en dranken
-	-	3	-	-	-	Vervaardiging van tabaksproducten
17	1	7	4	-	17	Vervaardiging van textiel
12	2	3	-	-	6	Vervaardiging van kleding en bontrijverheid
2	-	-	-	-	3	Leernijverheid en vervaardiging van schoeisel
20	2	11	1	-	15	Houtindustrie en vervaardiging van artikelen van hout en van kurk, exclusief meubelen; vervaardiging van artikelen van riet en vlechtwerk
0	1	6	-	-	2	Vervaardiging van pulp, papier en papierwaren
123	5	24	152	-	36	Uitgeverijen, drukkerijen en reproductie van opgenomen media
2	-	9	-	-	-	Vervaardiging van cokes, geraffineerde aardolieproducten (2)
14	-	56	1	-	1	Vervaardiging van chemische producten
8	-	24	-	-	1	Vervaardiging van producten van rubber en kunststof
16	6	22	1	-	16	Vervaard. van overige niet-metaalhoudende minerale producten
1	-	20	1	-	3	Vervaardiging van metalen in primaire vorm
65	17	50	1	1	32	Vervaardiging van producten van metaal
22	5	65	-	1	6	Vervaardiging van machines, apparaten en werktuigen, n.e.g.
5	-	2	2	-	1	Vervaardiging van kantoormachines en computers
15	8	15	-	-	3	Vervaardiging van elektrische machines en apparaten
2	-	9	-	-	-	Vervaardiging van audio-, video- en telecommunicatieapparatuur
25	1	10	-	-	4	Vervaardiging van medische apparatuur en instrumenten, van precisie- en optische instrumenten en van uurwerken
4	-	17	-	-	-	Vervaardiging en assemblage van auto's, ... (3)
8	2	3	3	-	1	Vervaardiging van overige transportmiddelen
50	4	15	3	-	26	Vervaardiging van meubelen; overige industrie
8	1	4	5	-	-	Recycling

Demografie van de ondernemingen 2002

Aantal actieve ondernemingen per provincie naar juridische vorm - vervolg

Vlaams Gewest		Aantal ondernemingen naar juridische vorm				
		Totaal	0 Individuele onderneming	1 VGN ou VEG	2 NV ou VGD	3 BVBA
NACE BEL Code en activiteiten						
40	Productie, distributie van elektriciteit, gas, stoom, warm water	78	11	1	18	15
41	Winning, zuivering en distributie van water	32	0	-	6	8
45	Bouwnijverheid	50.716	28.525	214	3.863	15.608
50	Verkoop, onderhoud, reparatie van auto's en motorrijwielen,...(4)	15.270	7.865	49	2.372	4.581
51	Groothandel en handelsbemiddeling, ...(5)	41.892	14.616	261	9.590	15.287
52	Detailhandel, met uitzondering van de detailhandel in auto's en motorrijwielen; reparatie van consumentenartikelen	58.236	37.079	298	4.663	14.313
55	Hotels en restaurants	33.284	19.697	285	1.738	8.794
60	Vervoer te land; vervoer via pijpleidingen	7.666	2.201	47	1.397	3.737
61	Vervoer over water	1.366	1.056	7	137	120
62	Luchtvaart	150	40	1	46	42
63	Vervoerondersteunende activiteiten; reisbureaus	3.671	766	16	1.334	1.033
64	Post en telecommunicatie	2.636	1.734	52	155	575
65	Financiële instellingen, exclusief het verzekerings wezen en pensioenfondsen	605	60	11	288	195
66	Verzekeringswezen en pensioenfondsen, ...(6)	21	6	-	10	0
67	Ondersteunende activiteiten i.v.m. financiële instellingen en het verzekeringswezen	1.402	396	30	389	508
70	Verhuur en handel in onroerende goederen	10.715	2.924	53	4.349	2.701
71	Verhuur van machines en werktuigen zonder bedieningspersoneel en van overige onroerende goederen	3.023	1.189	32	698	913
72	Activiteiten in verband met computers	8.660	3.063	173	1.191	3.763
73	Speur- en ontwikkelingswerk	219	41	1	51	54
74	Overige zakelijke dienstverlening	57.128	24.977	1.029	8.662	18.642
75	Openbaar bestuur en defensie; verplichte sociale verzekeringen	182	37	3	1	14
80	Onderwijs	1.594	954	36	84	272
85	Gezondheidszorg en maatschappelijke dienstverlening	4.306	3.290	17	71	356
90	Inzameling en verwerking van afvalwater en afval	364	80	-	106	124
91	Diverse verenigingen	673	36	6	10	20
92	Recreatie, cultuur en sport	13.892	7.582	169	786	2.266
93	Overige diensten	21.032	18.387	61	356	1.836
95	Particuliere huishoudens met werknemers	19	18	-	0	1
99	Extraterritoriale organisaties en lichamen	2	-	-	-	-

(1) Houtindustrie en vervaardiging van artikelen van hout en van kurk, exclusief meubelen ; vervaardiging van artikelen van riet en vlechtwerk

(2) Vervaardiging van cokes, geraffineerde aardolieproducten en splijt- en kweekstoffen

(3) Vervaardiging en assemblage van auto's, aanhangwagens en opleggers

(4) Verkoop, onderhoud en reparatie van auto's en motorrijwielen; detailhandel in motorbrandstoffen

(5) Groothandel en handelsbemiddeling, met uitzondering van de handel in auto's en motorrijwielen

(6) Verzekeringswezen en pensioenfondsen, exclusief verplichte sociale verzekeringen

Demografie van de ondernemingen 2002

Aantal ondernemingen naar juridische vorm (vervolg)						NACE BEL Code en activiteiten
4 Cooperative vennootschap	5 Handels vereniging	6 - Handels- vennootschap v. buitenl. recht	7 VZW	8 - Publiek- rechterlijke instelling	9 Andere	
14	1	12	-	1	5	Productie, distributie van elektriciteit, gas, stoom, warm water
4	3	-	2	7	2	Winning, zuivering en distributie van water
686	675	664	9	2	470	Bouwnijverheid
240	11	38	14	4	96	Verkoop, onderhoud, reparatie van auto's en motorrijwielen,...(4)
1.027	28	765	57	7	254	Groothandel en handelsbemiddeling, ...(5)
913	70	88	341	9	462	Detailhandel, met uitzondering van de detailhandel in auto's en motorrijwielen; reparatie van consumentenartikelen
668	92	13	1.375	4	618	Hotels en restaurants
168	2	62	20	3	29	Vervoer te land; vervoer via pijpleidingen
12	3	8	6	-	17	Vervoer over water
1	1	13	5	-	1	Luchtvaart
83	12	310	55	5	57	Vervoerondersteunende activiteiten; reisbureaus
68	2	13	20	1	16	Post en telecommunicatie
23	-	23	0	1	4	Financiële instellingen, exclusief het verzekerings wezen en pensioenfondsen
-	1	-	4	-	-	Verzekeringswezen en pensioenfondsen, ...(6)
60	-	5	2	-	12	Ondersteunende activiteiten i.v.m. financiële instellingen en het verzekeringswezen
345	143	6	46	3	145	Verhuur en handel in onroerende goederen
89	3	15	54	-	30	Verhuur van machines en werktuigen zonder bedieningspersoneel en van overige onroerende goederen
295	6	46	52	2	69	Activiteiten in verband met computers
4	2	5	53	4	4	Speur- en ontwikkelingswerk
2.084	167	186	855	18	508	Overige zakelijke dienstverlening
10	1	2	12	92	10	Openbaar bestuur en defensie; verplichte sociale verzekeringen
36	3	6	181	10	12	Onderwijs
44	10	2	418	14	84	Gezondheidszorg en maatschappelijke dienstverlening
30	10	5	1	5	3	Inzameling en verwerking van afvalwater en afval
18	1	3	537	3	39	Diverse verenigingen
303	49	30	2.368	10	329	Recreatie, cultuur en sport
141	23	6	123	-	99	Overige diensten
-	-	-	-	-	-	Particuliere huishoudens met werknemers
-	-	-	-	1	1	Extraterritoriale organisaties en lichamen

Demografie van de ondernemingen 2002

Aantal actieve ondernemingen per provincie naar juridische vorm - vervolg

Provincie Antwerpen		Aantal ondernemingen naar juridische vorm				
		Totaal	0 Individuele onderneming	1 VGN ou VEG	2 NV ou VGD	3 BVBA
NACE BEL Code en activiteiten						
A-Q Totaal activiteiten		109.403	48.259	976	15.672	36.959
01	Landbouw, jacht en diensten in verband met deze activiteiten	7.726	6.322	65	187	774
02	Bosbouw, bosexploitatie en aanverwante diensten	88	66	-	9	11
05	Visserij, visteelt en aanverwante diensten	13	5	-	2	5
11	Winning van aardolie en aardgas, aanverwante diensten	2	-	-	-	-
13	Winning van metaalertsen	2	-	-	1	1
14	Overige winning van delfstoffen	19	-	-	10	5
15	Vervaardiging van voedingsmiddelen en dranken	1.428	573	2	245	549
16	Vervaardiging van tabaksproducten	8	-	-	4	2
17	Vervaardiging van textiel	146	53	2	39	44
18	Vervaardiging van kleding en bontnijverheid	171	82	1	25	58
19	Leernijverheid en vervaardiging van schoeisel	30	10	-	9	9
20	Houtindustrie en vervaardiging van artikelen van hout en van kurk, exclusief meubelen; vervaardiging van artikelen van riet en vlechtwerk	279	101	2	66	93
21	Vervaardiging van pulp, papier en papierwaren	80	5	2	38	30
22	Uitgeverijen, drukkerijen en reproductie van opgenomen media	1.307	453	7	264	473
23	Vervaardiging van cokes, geraffineerde aardolieproducten (2)	23	-	-	12	4
24	Vervaardiging van chemische producten	204	12	1	112	37
25	Vervaardiging van producten van rubber en kunststof	154	14	-	78	45
26	Vervaard. van overige niet-metaalhoudende minerale producten	303	61	-	105	124
27	Vervaardiging van metalen in primaire vorm	85	16	-	28	30
28	Vervaardiging van producten van metaal	1.200	418	5	296	431
29	Vervaardiging van machines, apparaten en werktuigen, n.e.g.	390	68	2	137	139
30	Vervaardiging van kantoormachines en computers	34	6	1	10	12
31	Vervaardiging van elektrische machines en apparaten	165	35	2	42	65
32	Vervaardiging van audio-, video- en telecommunicatieapparatuur	50	14	1	13	19
33	Vervaardiging van medische apparatuur en instrumenten, van precisie- en optische instrumenten en van uurwerken	289	133	-	40	103
34	Vervaardiging en assemblage van auto's, ... (3)	113	17	-	50	40
35	Vervaardiging van overige transportmiddelen	111	26	-	41	38
36	Vervaardiging van meubelen; overige industrie	1.194	570	5	157	429
37	Recycling	79	10	-	45	20
40	Productie, distributie van elektriciteit, gas, stoom, warm water	16	-	-	3	4

Demografie van de ondernemingen 2002

Aantal ondernemingen naar juridische vorm (vervolg)						NACE BEL Code en activiteiten
4 Coöperatieve vennootschap	5 Handels vereniging	6 - Handels- vennootschap v. buitenl. recht	7 VZW	8 - Publiek- rechterlijke instelling	9 Andere	
2.343	536	1.318	2.017	61	1.262	Totaal activiteiten
51	18	14	4	3	288	Landbouw, jacht en diensten in verband met deze activiteiten
-	-	1	1	-	-	Bosbouw, bosexploitatie en aanverwante diensten
-	1	-	-	-	-	Visserij, visteelt en aanverwante diensten
-	-	2	-	-	-	Winning van aardolie en aardgas, aanverwante diensten
-	-	-	-	-	-	Winning van metaalertsen
1	1	1	-	-	1	Overige winning van delfstoffen
31	1	13	3	1	10	Vervaardiging van voedingsmiddelen en dranken
-	-	2	-	-	-	Vervaardiging van tabaksproducten
4	-	2	2	-	0	Vervaardiging van textiel
3	-	1	-	-	1	Vervaardiging van kleding en bontnijverheid
1	-	-	-	-	1	Leernijverheid en vervaardiging van schoeisel
6	-	6	-	-	5	Houtindustrie en vervaardiging van artikelen van hout en van kurk, exclusief meubelen; vervaardiging van artikelen van riet en vlechtwerk
0	1	4	-	-	-	Vervaardiging van pulp, papier en papierwaren
31	4	12	52	-	11	Uitgeverijen, drukkerijen en reproductie van opgenomen media
-	-	7	-	-	-	Vervaardiging van cokes, geraffineerde aardolieproducten (2)
5	-	36	-	-	1	Vervaardiging van chemische producten
1	-	15	-	-	1	Vervaardiging van producten van rubber en kunststof
1	2	8	1	-	1	Vervaard. van overige niet-metaalhoudende minerale producten
-	-	11	-	-	-	Vervaardiging van metalen in primaire vorm
17	5	23	-	1	4	Vervaardiging van producten van metaal
8	3	30	-	-	3	Vervaardiging van machines, apparaten en werktuigen, n.e.g.
3	-	1	1	-	-	Vervaardiging van kantoorcomputers en computers
8	5	6	-	-	2	Vervaardiging van elektrische machines en apparaten
-	-	3	-	-	-	Vervaardiging van audio-, video- en telecommunicatieapparatuur
8	1	4	-	-	-	Vervaardiging van medische apparatuur en instrumenten, van precisie- en optische instrumenten en van uurwerken
3	-	3	-	-	-	Vervaardiging en assemblage van auto's, ... (3)
2	1	2	1	-	-	Vervaardiging van overige transportmiddelen
15	1	8	3	-	6	Vervaardiging van meubelen; overige industrie
2	1	1	-	-	-	Recycling
4	-	2	-	-	3	Productie, distributie van elektriciteit, gas, stoom, warm water

Demografie van de ondernemingen 2002

Aantal actieve ondernemingen per provincie naar juridische vorm - vervolg

Provincie Antwerpen		Aantal ondernemingen naar juridische vorm				
		Totaal	0 Individuele onderneming	1 VGN ou VEG	2 NV ou VGD	3 BVBA
NACE BEL Code en activiteiten						
41	Winning, zuivering en distributie van water	7	-	-	1	2
45	Bouwnijverheid	11.920	5.292	58	1.033	4.652
50	Verkoop, onderhoud, reparatie van auto's en motorrijwielen,...(4)	3.704	1.511	8	690	1.396
51	Groothandel en handelsbemiddeling, ...(5)	13.604	3.435	69	3.331	5.987
52	Detailhandel, met uitzondering van de detailhandel in auto's en motorrijwielen; reparatie van consumentenartikelen	15.084	8.090	84	1.318	5.049
55	Hotels en restaurants	8.484	3.933	58	445	3.257
60	Vervoer te land; vervoer via pijpleidingen	1.993	461	5	392	1.051
61	Vervoer over water	682	480	6	99	76
62	Luchtvaart	36	8	-	11	14
63	Vervoerondersteunende activiteiten; reisbureaus	1.715	175	4	771	472
64	Post en telecommunicatie	792	475	15	44	225
65	Financiële instellingen, exclusief het verzekerings wezen en pensioenfondsen	225	17	2	112	75
66	Verzekeringswezen en pensioenfondsen, ...(6)	14	4	-	7	-
67	Ondersteunende activiteiten i.v.m. financiële instellingen en het verzekeringswezen	426	93	11	113	179
70	Verhuur en handel in onroerende goederen	2.972	769	18	1.217	825
71	Verhuur van machines en werktuigen zonder bedieningspersoneel en van overige onroerende goederen	986	314	6	264	342
72	Activiteiten in verband met computers	2.821	841	59	404	1.361
73	Speur- en ontwikkelingswerk	79	12	1	17	27
74	Overige zakelijke dienstverlening	17.365	6.373	376	2.871	6.563
75	Openbaar bestuur en defensie; verplichte sociale verzekeringen	55	7	2	1	6
80	Onderwijs	462	239	16	26	100
85	Gezondheidszorg en maatschappelijke dienstverlening	1.160	856	2	19	113
90	Inzameling en verwerking van afvalwater en afval	111	15	-	33	43
91	Diverse verenigingen	204	11	-	2	8
92	Recreatie, cultuur en sport	3.959	1.886	62	280	840
93	Overige diensten	4.831	3.890	16	103	702
95	Particuliere huishoudens met werknemers	2	2	-	0	-
99	Extraterritoriale organisaties en lichamen	1	-	-	-	-

(1) Houtindustrie en vervaardiging van artikelen van hout en van kurk, exclusief meubelen ; vervaardiging van artikelen van riet en vlechtwerk

(2) Vervaardiging van cokes, geraffineerde aardolieproducten en slijt- en kweekstoffen

(3) Vervaardiging en assemblage van auto's, aanhangwagens en opleggers

(4) Verkoop, onderhoud en reparatie van auto's en motorrijwielen; detailhandel in motorbrandstoffen

(5) Groothandel en handelsbemiddeling, met uitzondering van de handel in auto's en motorrijwielen

(6) Verzekeringswezen en pensioenfondsen, exclusief verplichte sociale verzekeringen

Demografie van de ondernemingen 2002

Aantal ondernemingen naar juridische vorm (vervolg)						NACE BEL Code en activiteiten
4 Cooperative vennootschap	5 Handels vereniging	6 - Handels- vennootschap v. buitenl. recht	7 VZW	8 - Publiek- rechterlijke instelling	9 Andere	
1	3	-	-	-	-	Winning, zuivering en distributie van water
173	330	298	3	1	80	Bouwnijverheid
57	2	11	4	1	24	Verkoop, onderhoud, reparatie van auto's en motorrijwielen,...(4)
295	7	379	23	1	77	Groothandel en handelsbemiddeling, ...(5)
272	19	37	98	1	116	Detailhandel, met uitzondering van de detailhandel in auto's en motorrijwielen; reparatie van consumentenartikelen
186	33	4	381	2	185	Hotels en restaurants
39	1	29	3	2	10	Vervoer te land; vervoer via pijpleidingen
6	2	3	1	-	9	Vervoer over water
-	-	2	-	-	1	Luchtvaart
34	4	208	13	1	33	Vervoerondersteunende activiteiten; reisbureaus
21	2	3	1	1	5	Post en telecommunicatie
6	-	10	-	1	2	Financiële instellingen, exclusief het verzekerings wezen en pensioenfondsen
-	1	-	2	-	-	Verzekeringswezen en pensioenfondsen, ...(6)
20	-	3	-	-	7	Ondersteunende activiteiten i.v.m. financiële instellingen en het verzekeringswezen
75	17	2	11	1	37	Verhuur en handel in onroerende goederen
29	0	6	15	-	10	Verhuur van machines en werktuigen zonder bedieningspersoneel en van overige onroerende goederen
104	-	12	14	-	26	Activiteiten in verband met computers
2	2	3	12	-	3	Speur- en ontwikkelingswerk
641	42	79	249	2	169	Overige zakelijke dienstverlening
2	1	-	6	29	1	Openbaar bestuur en defensie; verplichte sociale verzekeringen
12	1	1	61	2	4	Onderwijs
11	0	-	140	5	14	Gezondheidszorg en maatschappelijke dienstverlening
9	5	4	1	1	-	Inzameling en verwerking van afvalwater en afval
4	1	-	167	1	10	Diverse verenigingen
96	9	6	701	3	76	Recreatie, cultuur en sport
43	9	-	43	-	25	Overige diensten
-	-	-	-	-	-	Particuliere huishoudens met werknemers
-	-	-	-	1	-	Extraterritoriale organisaties en lichamen

Demografie van de ondernemingen 2002

Aantal actieve ondernemingen per provincie naar juridische vorm - vervolg

Provincie Limburg	NACE BEL Code en activiteiten	Aantal ondernemingen naar juridische vorm				
		Totaal	0 Individuele onderneming	1 VGN ou VEG	2 NV ou VGD	3 BVBA
A-Q Totaal activiteiten		51.687	30.565	256	6.637	10.980
01	Landbouw, jacht en diensten in verband met deze activiteiten	6.100	5.264	25	152	266
02	Bosbouw, bosexploitatie en aanverwante diensten	85	64	-	4	14
05	Visserij, visteelt en aanverwante diensten	9	6	-	1	-
10	Winning van steenkool, bruinkool en turf	6	-	-	5	1
13	Winning van metaalertsen	1	-	-	1	-
14	Overige winning van delfstoffen	50	2	-	31	7
15	Vervaardiging van voedingsmiddelen en dranken	624	376	0	107	115
16	Vervaardiging van tabaksproducten	2	1	-	-	-
17	Vervaardiging van textiel	103	37	1	34	31
18	Vervaardiging van kleding en bontnijverheid	120	65	-	27	25
19	Leernijverheid en vervaardiging van schoeisel	11	4	-	6	1
20	Houtindustrie en vervaardiging van artikelen van hout en van kurk, exclusief meubelen; vervaardiging van artikelen van riet en vlechtwerk	206	73	1	66	58
21	Vervaardiging van pulp, papier en papierwaren	26	4	-	17	5
22	Uitgeverijen, drukkerijen en reproductie van opgenomen media	346	159	1	62	103
23	Vervaardiging van cokes, geraffineerde aardolieproducten (2)	1	1	-	-	-
24	Vervaardiging van chemische producten	64	5	-	39	15
25	Vervaardiging van producten van rubber en kunststof	126	15	1	76	31
26	Vervaard. van overige niet-metaalhoudende minerale producten	250	63	1	122	48
27	Vervaardiging van metalen in primaire vorm	57	23	-	16	14
28	Vervaardiging van producten van metaal	1.007	415	3	293	266
29	Vervaardiging van machines, apparaten en werktuigen, n.e.g.	199	44	-	81	57
30	Vervaardiging van kantoormachines en computers	16	6	1	1	7
31	Vervaardiging van elektrische machines en apparaten	72	30	-	18	17
32	Vervaardiging van audio-, video- en telecommunicatieapparatuur	27	10	-	6	8
33	Vervaardiging van medische apparatuur en instrumenten, van precisie- en optische instrumenten en van uurwerken	153	83	2	26	36
34	Vervaardiging en assemblage van auto's, ... (3)	78	25	1	27	21
35	Vervaardiging van overige transportmiddelen	22	6	-	8	7
36	Vervaardiging van meubelen; overige industrie	435	253	2	92	76
37	Recycling	55	5	-	33	14
40	Productie, distributie van elektriciteit, gas, stoom, warm water	13	2	-	3	4

Demografie van de ondernemingen 2002

Aantal ondernemingen naar juridische vorm (vervolg)						NACE BEL Code en activiteiten
4 Coöperatieve vennootschap	5 Handels vereniging	6 - Handels- vennootschap v. buitenl. recht	7 VZW	8 - Publiek- rechterlijke instelling	9 Andere	
851	188	452	935	44	779	Totaal activiteiten
45	39	21	7	-	281	Landbouw, jacht en diensten in verband met deze activiteiten
1	-	-	1	-	1	Bosbouw, bosexploitatie en aanverwante diensten
-	-	-	-	-	2	Visserij, visteelt en aanverwante diensten
-	-	-	-	-	-	Winning van steenkool, bruinkool en turf
-	-	-	-	-	-	Winning van metaalertsen
2	2	5	-	-	1	Overige winning van delfstoffen
8	2	2	1	1	12	Vervaardiging van voedingsmiddelen en dranken
-	-	1	-	-	-	Vervaardiging van tabaksproducten
-	-	-	-	-	-	Vervaardiging van textiel
2	-	1	-	-	-	Vervaardiging van kleding en bontnijverheid
-	-	-	-	-	-	Leernijverheid en vervaardiging van schoeisel
4	1	2	-	-	1	Houtindustrie en vervaardiging van artikelen van hout en van kurk, exclusief meubelen; vervaardiging van artikelen van riet en vlechtwerk
-	-	-	-	-	-	Vervaardiging van pulp, papier en papierwaren
6	-	-	14	-	1	Uitgeverijen, drukkerijen en reproductie van opgenomen media
-	-	-	-	-	-	Vervaardiging van cokes, geraffineerde aardolieproducten (2)
-	-	5	-	-	-	Vervaardiging van chemische producten
-	-	3	-	-	-	Vervaardiging van producten van rubber en kunststof
4	-	8	-	-	4	Vervaard. van overige niet-metaalhoudende minerale producten
0	-	3	-	-	1	Vervaardiging van metalen in primaire vorm
6	3	10	1	-	10	Vervaardiging van producten van metaal
3	-	12	-	1	1	Vervaardiging van machines, apparaten en werktuigen, n.e.g.
1	-	-	-	-	-	Vervaardiging van kantoormachines en computers
4	2	1	-	-	-	Vervaardiging van elektrische machines en apparaten
1	-	2	-	-	-	Vervaardiging van audio-, video- en telecommunicatieapparatuur
2	-	3	-	-	1	Vervaardiging van medische apparatuur en instrumenten, van precisie- en optische instrumenten en van uurwerken
1	-	3	-	-	-	Vervaardiging en assemblage van auto's, ... (3)
-	-	0	-	-	1	Vervaardiging van overige transportmiddelen
3	1	4	-	-	4	Vervaardiging van meubelen; overige industrie
1	-	1	1	-	-	Recycling
2	-	1	-	-	1	Productie, distributie van elektriciteit, gas, stoom, warm water

Demografie van de ondernemingen 2002

Aantal actieve ondernemingen per provincie naar juridische vorm - vervolg

Provincie Limburg		Aantal ondernemingen naar juridische vorm				
		Totaal	0 Individuele onderneming	1 VGN ou VEG	2 NV ou VGD	3 BVBA
NACE BEL Code en activiteiten						
41	Winning, zuivering en distributie van water	4	0	-	-	-
45	Bouwnijverheid	7.701	4.455	25	742	1.980
50	Verkoop, onderhoud, reparatie van auto's en motorrijwielen,...(4)	2.286	1.309	8	384	529
51	Groothandel en handelsbemiddeling, ...(5)	4.060	1.604	14	972	1.287
52	Detailhandel, met uitzondering van de detailhandel in auto's en motorrijwielen; reparatie van consumentenartikelen	7.423	4.893	29	741	1.501
55	Hotels en restaurants	4.324	2.905	30	224	777
60	Vervoer te land; vervoer via pijpleidingen	889	291	2	229	332
61	Vervoer over water	70	60	-	3	6
62	Luchtvaart	8	1	-	2	5
63	Vervoerondersteunende activiteiten; reisbureaus	370	186	-	75	83
64	Post en telecommunicatie	298	223	5	10	49
65	Financiële instellingen, exclusief het verzekerings wezen en pensioenfondsen	46	3	-	21	17
67	Ondersteunende activiteiten i.v.m. financiële instellingen en het verzekeringswezen	172	56	3	58	45
70	Verhuur en handel in onroerende goederen	1.009	175	4	519	243
71	Verhuur van machines en werktuigen zonder bedieningspersoneel en van overige onroerende goederen	382	189	4	74	88
72	Activiteiten in verband met computers	837	309	8	117	370
73	Speur- en ontwikkelingswerk	18	3	-	3	4
74	Overige zakelijke dienstverlening	6.065	2.741	59	925	1.943
75	Openbaar bestuur en defensie; verplichte sociale verzekeringen	37	7	1	-	4
80	Onderwijs	202	136	1	8	26
85	Gezondheidszorg en maatschappelijke dienstverlening	541	398	4	6	38
90	Inzameling en verwerking van afvalwater en afval	37	8	-	13	12
91	Diverse verenigingen	80	1	-	1	1
92	Recreatie, cultuur en sport	1.592	882	16	106	199
93	Overige diensten	2.972	2.689	4	50	194

(1) Houtindustrie en vervaardiging van artikelen van hout en van kurk, exclusief meubelen ; vervaardiging van artikelen van riet en vlechtwerk

(2) Vervaardiging van cokes, geraffineerde aardolieproducten en splijt- en kweekstoffen

(3) Vervaardiging en assemblage van auto's, aanhangwagens en opleggers

(4) Verkoop, onderhoud en reparatie van auto's en motorrijwielen; detailhandel in motorbrandstoffen

(5) Groothandel en handelsbemiddeling, met uitzondering van de handel in auto's en motorrijwielen

(6) Verzekeringswezen en pensioenfondsen, exclusief verplichte sociale verzekeringen

Demografie van de ondernemingen 2002

Aantal ondernemingen naar juridische vorm (vervolg)						NACE BEL Code en activiteiten
4 Coöperatieve vennootschap	5 Handels vereniging	6 - Handels- vennootschap v. buitenl. recht	7 VZW	8 - Publiek- rechterlijke instelling	9 Andere	
1	-	-	1	2	-	Winning, zuivering en distributie van water
79	69	227	2	1	121	Bouwnijverheid
27	2	5	1	1	20	Verkoop, onderhoud, reparatie van auto's en motorrijwielen,...(4)
95	4	58	4	1	21	Groothandel en handelsbemiddeling, ...(5)
115	9	10	38	5	82	Detailhandel, met uitzondering van de detailhandel in auto's en motorrijwielen; reparatie van consumentenartikelen
56	9	-	252	1	70	Hotels en restaurants
9	-	18	3	-	5	Vervoer te land; vervoer via pijpleidingen
-	-	1	-	-	-	Vervoer over water
-	-	-	-	-	-	Luchtvaart
8	1	11	5	1	0	Vervoerondersteunende activiteiten; reisbureaus
5	-	2	4	-	-	Post en telecommunicatie
2	-	3	-	-	-	Financiële instellingen, exclusief het verzekerings wezen en pensioenfondsen
8	-	-	1	-	1	Ondersteunende activiteiten i.v.m. financiële instellingen en het verzekeringswezen
32	12	2	10	1	11	Verhuur en handel in onroerende goederen
13	1	1	10	-	2	Verhuur van machines en werktuigen zonder bedieningspersoneel en van overige onroerende goederen
26	-	1	3	1	2	Activiteiten in verband met computers
-	-	-	8	-	-	Speur- en ontwikkelingswerk
215	19	17	97	9	40	Overige zakelijke dienstverlening
6	-	1	1	11	6	Openbaar bestuur en defensie; verplichte sociale verzekeringen
5	-	1	23	1	1	Onderwijs
9	4	-	63	3	16	Gezondheidszorg en maatschappelijke dienstverlening
4	-	-	-	-	-	Inzameling en verwerking van afvalwater en afval
1	-	-	71	1	4	Diverse verenigingen
31	8	5	299	3	43	Recreatie, cultuur en sport
8	0	1	14	-	12	Overige diensten

Demografie van de ondernemingen 2002

Aantal actieve ondernemingen per provincie naar juridische vorm - vervolg

Provincie Oost-Vlaanderen	NACE BEL Code en activiteiten	Aantal ondernemingen naar juridische vorm				
		Totaal	0 Individuele onderneming	1 VGN ou VEG	2 NV ou VGD	3 BVBA
A-Q Totaal activiteiten		96.799	57.036	1.019	10.117	23.015
01	Landbouw, jacht en diensten in verband met deze activiteiten	11.278	10.078	50	162	493
02	Bosbouw, bosexploitatie en aanverwante diensten	100	69	-	9	17
05	Visserij, visteelt en aanverwante diensten	9	5	-	-	3
10	Winning van steenkool, bruinkool en turf	2	-	-	2	-
11	Winning van aardolie en aardgas, aanverwante diensten	1	1	-	-	-
14	Overige winning van delfstoffen	15	1	-	5	6
15	Vervaardiging van voedingsmiddelen en dranken	1.713	984	12	284	385
16	Vervaardiging van tabaksproducten	10	3	-	5	2
17	Vervaardiging van textiel	495	91	1	219	171
18	Vervaardiging van kleding en bontnijverheid	358	151	-	73	126
19	Leernijverheid en vervaardiging van schoeisel	28	4	-	11	11
20	Houtindustrie en vervaardiging van artikelen van hout en van kurk, exclusief meubelen; vervaardiging van artikelen van riet en vlechtwerk	320	130	4	83	94
21	Vervaardiging van pulp, papier en papierwaren	51	4	1	31	14
22	Uitgeverijen, drukkerijen en reproductie van opgenomen media	1.045	483	14	144	329
23	Vervaardiging van cokes, geraffineerde aardolieproducten (2)	4	-	-	2	-
24	Vervaardiging van chemische producten	142	12	0	83	38
25	Vervaardiging van producten van rubber en kunststof	149	10	1	89	42
26	Vervaard. van overige niet-metaalhoudende minerale producten	313	97	2	96	102
27	Vervaardiging van metalen in primaire vorm	70	22	-	26	19
28	Vervaardiging van producten van metaal	1.115	514	8	239	324
29	Vervaardiging van machines, apparaten en werktuigen, n.e.g.	324	83	2	98	128
30	Vervaardiging van kantoorcomputers en computers	27	4	-	5	16
31	Vervaardiging van elektrische machines en apparaten	106	29	1	31	39
32	Vervaardiging van audio-, video- en telecommunicatieapparatuur	42	17	1	13	11
33	Vervaardiging van medische apparatuur en instrumenten, van precisie- en optische instrumenten en van uurwerken	218	129	1	24	56
34	Vervaardiging en assemblage van auto's, ... (3)	88	22	1	35	24
35	Vervaardiging van overige transportmiddelen	61	21	-	12	23
36	Vervaardiging van meubelen; overige industrie	682	368	1	93	190
37	Recycling	60	15	-	18	23
40	Productie, distributie van elektriciteit, gas, stoom, warm water	12	4	-	2	2

Demografie van de ondernemingen 2002

Aantal ondernemingen naar juridische vorm (vervolg)						NACE BEL Code en activiteiten
4 Coöperatieve vennootschap	5 Handels vereniging	6 - Handels- vennootschap v. buitenl. recht	7 VZW	8 - Publiek- rechterlijke instelling	9 Andere	
2.020	411	274	1.726	51	1.130	Totaal activiteiten
62	66	9	11	-	347	Landbouw, jacht en diensten in verband met deze activiteiten
1	1	-	1	-	2	Bosbouw, bosexploitatie en aanverwante diensten
1	-	-	-	-	-	Visserij, visteelt en aanverwante diensten
-	-	-	-	-	-	Winning van steenkool, bruinkool en turf
-	-	-	-	-	-	Winning van aardolie en aardgas, aanverwante diensten
-	1	1	-	-	1	Overige winning van delfstoffen
22	4	3	3	1	15	Vervaardiging van voedingsmiddelen en dranken
-	-	-	-	-	-	Vervaardiging van tabaksproducten
7	1	2	1	-	2	Vervaardiging van textiel
3	2	1	-	-	2	Vervaardiging van kleding en bontnijverheid
1	-	-	-	-	1	Leernijverheid en vervaardiging van schoeisel
3	-	1	-	-	5	Houtindustrie en vervaardiging van artikelen van hout en van kurk, exclusief meubelen; vervaardiging van artikelen van riet en vlechtwerk
-	-	1	-	-	-	Vervaardiging van pulp, papier en papierwaren
27	1	4	38	-	5	Uitgeverijen, drukkerijen en reproductie van opgenomen media
1	-	1	-	-	-	Vervaardiging van cokes, geraffineerde aardolieproducten (2)
4	-	5	-	-	-	Vervaardiging van chemische producten
5	-	2	-	-	-	Vervaardiging van producten van rubber en kunststof
5	1	3	-	-	7	Vervaard. van overige niet-metaalhoudende minerale producten
-	-	1	-	-	2	Vervaardiging van metalen in primaire vorm
15	4	2	-	-	9	Vervaardiging van producten van metaal
4	2	5	-	-	2	Vervaardiging van machines, apparaten en werktuigen, n.e.g.
1	-	-	1	-	-	Vervaardiging van kantoormachines en computers
2	1	3	-	-	-	Vervaardiging van elektrische machines en apparaten
-	-	-	-	-	-	Vervaardiging van audio-, video- en telecommunicatieapparatuur
7	-	1	-	-	0	Vervaardiging van medische apparatuur en instrumenten, van precisie- en optische instrumenten en van uurwerken
-	-	6	-	-	-	Vervaardiging en assemblage van auto's, ... (3)
2	-	1	2	-	-	Vervaardiging van overige transportmiddelen
17	1	1	-	-	11	Vervaardiging van meubelen; overige industrie
2	-	1	1	-	-	Recycling
3	1	-	-	-	-	Productie, distributie van elektriciteit, gas, stoom, warm water

Demografie van de ondernemingen 2002

Aantal actieve ondernemingen per provincie naar juridische vorm - vervolg

Provincie Oost-Vlaanderen		Aantal ondernemingen naar juridische vorm				
		Totaal	0 Individuele onderneming	1 VGN ou VEG	2 NV ou VGD	3 BVBA
NACE BEL Code en activiteiten						
41	Winning, zuivering en distributie van water	12	-	-	2	3
45	Bouwnijverheid	12.880	7.702	85	849	3.726
50	Verkoop, onderhoud, reparatie van auto's en motorrijwielen,...(4)	3.454	1.867	12	454	1.021
51	Groothandel en handelsbemiddeling, ...(5)	9.234	3.697	89	1.861	3.160
52	Detailhandel, met uitzondering van de detailhandel in auto's en motorrijwielen; reparatie van consumentenartikelen	13.891	9.377	100	893	3.071
55	Hotels en restaurants	7.623	4.796	128	314	1.652
60	Vervoer te land; vervoer via pijpleidingen	1.624	487	15	259	807
61	Vervoer over water	354	293	1	23	23
62	Luchtvaart	34	15	1	5	10
63	Vervoerondersteunende activiteiten; reisbureaus	581	167	3	176	181
64	Post en telecommunicatie	576	415	20	19	92
65	Financiële instellingen, exclusief het verzekerings wezen en pensioenfondsen	135	16	3	62	45
66	Verzekeringswezen en pensioenfondsen, ...(6)	2	1	-	1	0
67	Ondersteunende activiteiten i.v.m. financiële instellingen en het verzekeringswezen	304	84	9	89	104
70	Verhuur en handel in onroerende goederen	2.235	653	14	892	526
71	Verhuur van machines en werktuigen zonder bedieningspersoneel en van overige onroerende goederen	624	260	15	119	194
72	Activiteiten in verband met computers	1.847	689	46	224	781
73	Speur- en ontwikkelingswerk	51	13	-	11	9
74	Overige zakelijke dienstverlening	12.595	5.864	289	1.719	3.891
75	Openbaar bestuur en defensie; verplichte sociale verzekeringen	32	11	-	-	1
80	Onderwijs	327	190	10	15	59
85	Gezondheidszorg en maatschappelijke dienstverlening	1.077	834	9	17	75
90	Inzameling en verwerking van afvalwater en afval	89	26	-	18	35
91	Diverse verenigingen	155	12	4	1	5
92	Recreatie, cultuur en sport	3.255	1.848	40	130	454
93	Overige diensten	4.963	4.361	26	70	402
95	Particuliere huishoudens met werknemers	7	7	-	-	-

(1) Houtindustrie en vervaardiging van artikelen van hout en van kurk, exclusief meubelen ; vervaardiging van artikelen van riet en vlechtwerk

(2) Vervaardiging van cokes, geraffineerde aardolieproducten en splijt- en kweekstoffen

(3) Vervaardiging en assemblage van auto's, aanhangwagens en opleggers

(4) Verkoop, onderhoud en reparatie van auto's en motorrijwielen; detailhandel in motorbrandstoffen

(5) Groothandel en handelsbemiddeling, met uitzondering van de handel in auto's en motorrijwielen

(6) Verzekeringswezen en pensioenfondsen, exclusief verplichte sociale verzekeringen

Demografie van de ondernemingen 2002

Aantal ondernemingen naar juridische vorm (vervolg)						NACE BEL Code en activiteiten
4 Coöperatieve vennootschap	5 Handels vereniging	6 - Handels- vennootschap v. buitenl. recht	7 VZW	8 - Publiek- rechterlijke instelling	9 Andere	
1	0	-	-	4	2	Winning, zuivering en distributie van water
202	163	44	1	-	108	Bouwnijverheid
67	4	12	-	2	15	Verkoop, onderhoud, reparatie van auto's en motorrijwielen,...(4)
249	7	96	12	1	62	Groothandel en handelsbemiddeling, ...(5)
245	18	13	95	2	77	Detailhandel, met uitzondering van de detailhandel in auto's en motorrijwielen; reparatie van consumentenartikelen
192	22	-	379	1	139	Hotels en restaurants
40	-	5	6	-	5	Vervoer te land; vervoer via pijpleidingen
6	1	-	4	-	3	Vervoer over water
-	-	-	3	-	-	Luchtvaart
16	2	22	9	1	4	Vervoerondersteunende activiteiten; reisbureaus
21	0	0	5	-	4	Post en telecommunicatie
6	-	2	0	-	1	Financiële instellingen, exclusief het verzekerings wezen en pensioenfondsen
-	-	-	-	-	-	Verzekeringswezen en pensioenfondsen, ...(6)
16	-	-	1	-	1	Ondersteunende activiteiten i.v.m. financiële instellingen en het verzekeringswezen
91	18	-	17	-	24	Verhuur en handel in onroerende goederen
18	1	2	9	-	6	Verhuur van machines en werktuigen zonder bedieningspersoneel en van overige onroerende goederen
67	2	6	15	1	16	Activiteiten in verband met computers
-	-	-	15	2	1	Speur- en ontwikkelingswerk
455	56	14	187	7	113	Overige zakelijke dienstverlening
1	-	-	4	15	-	Openbaar bestuur en defensie; verplichte sociale verzekeringen
6	2	-	41	4	0	Onderwijs
12	4	-	100	5	21	Gezondheidszorg en maatschappelijke dienstverlening
4	3	1	-	2	-	Inzameling en verwerking van afvalwater en afval
6	-	1	116	1	9	Diverse verenigingen
57	16	1	627	2	80	Recreatie, cultuur en sport
47	6	1	22	-	28	Overige diensten
-	-	-	-	-	-	Particuliere huishoudens met werknemers

Demografie van de ondernemingen 2002

Aantal actieve ondernemingen per provincie naar juridische vorm - vervolg

Provincie Vlaams-Brabant	NACE BEL Code en activiteiten	Aantal ondernemingen naar juridische vorm				
		Totaal	0 Individuele onderneming	1 VGN ou VEG	2 NV ou VGD	3 BVBA
A-Q Totaal activiteiten		65.701	36.656	417	7.898	16.677
01	Landbouw, jacht en diensten in verband met deze activiteiten	6.417	5.783	10	93	258
02	Bosbouw, bosexploitatie en aanverwante diensten	63	45	-	6	8
05	Visserij, visteelt en aanverwante diensten	3	1	-	-	2
13	Winning van metaalertsen	2	-	-	1	-
14	Overige winning van delfstoffen	6	1	-	3	1
15	Vervaardiging van voedingsmiddelen en dranken	754	419	2	108	205
17	Vervaardiging van textiel	59	27	-	14	16
18	Vervaardiging van kleding en bontnijverheid	113	66	-	21	22
19	Leernijverheid en vervaardiging van schoeisel	18	10	-	5	3
20	Houtindustrie en vervaardiging van artikelen van hout en van kurk, exclusief meubelen; vervaardiging van artikelen van riet en vlechtwerk	139	45	-	36	52
21	Vervaardiging van pulp, papier en papierwaren	49	4	-	29	13
22	Uitgeverijen, drukkerijen en reproductie van opgenomen media	793	339	5	135	235
23	Vervaardiging van cokes, geraffineerde aardolieproducten (2)	3	-	-	2	-
24	Vervaardiging van chemische producten	76	6	-	39	19
25	Vervaardiging van producten van rubber en kunststof	79	15	-	34	26
26	Vervaard. van overige niet-metaalhoudende minerale producten	145	43	-	49	45
27	Vervaardiging van metalen in primaire vorm	43	15	-	15	8
28	Vervaardiging van producten van metaal	576	246	1	127	173
29	Vervaardiging van machines, apparaten en werktuigen, n.e.g.	178	44	-	55	63
30	Vervaardiging van kantoormachines en computers	21	8	-	4	7
31	Vervaardiging van elektrische machines en apparaten	82	16	-	31	28
32	Vervaardiging van audio-, video- en telecommunicatieapparatuur	41	10	-	11	15
33	Vervaardiging van medische apparatuur en instrumenten, van precisie- en optische instrumenten en van uurwerken	203	124	1	20	48
34	Vervaardiging en assemblage van auto's, ... (3)	43	8	-	18	12
35	Vervaardiging van overige transportmiddelen	27	4	-	17	5
36	Vervaardiging van meubelen; overige industrie	379	225	-	45	98
37	Recycling	32	7	1	12	9
40	Productie, distributie van elektriciteit, gas, stoom, warm water	19	1	1	5	1
41	Winning, zuivering en distributie van water	2	-	-	1	1
45	Bouwnijverheid	7.149	4.289	17	484	2.106

Demografie van de ondernemingen 2002

Aantal ondernemingen naar juridische vorm (vervolg)						NACE BEL Code en activiteiten
4 Coöperatieve vennootschap	5 Handels vereniging	6 - Handels- vennootschap v. buitenl. recht	7 VZW	8 - Publiek- rechterlijke instelling	9 Andere	
1.472	149	529	963	21	919	Totaal activiteiten
28	24	7	9	1	204	Landbouw, jacht en diensten in verband met deze activiteiten
4	-	-	-	-	-	Bosbouw, bosexploitatie en aanverwante diensten
-	-	-	-	-	-	Visserij, visteelt en aanverwante diensten
-	-	1	-	-	-	Winning van metaalertsen
-	-	1	-	-	-	Overige winning van delfstoffen
7	1	3	-	-	9	Vervaardiging van voedingsmiddelen en dranken
1	-	-	1	-	-	Vervaardiging van textiel
3	-	-	-	-	1	Vervaardiging van kleding en bontnijverheid
-	-	-	-	-	-	Leernijverheid en vervaardiging van schoeisel
5	-	-	-	-	1	Houtindustrie en vervaardiging van artikelen van hout en van kurk, exclusief meubelen; vervaardiging van artikelen van riet en vlechtwerk
-	-	1	-	-	2	Vervaardiging van pulp, papier en papierwaren
41	-	6	25	-	7	Uitgeverijen, drukkerijen en reproductie van opgenomen media
-	-	1	-	-	-	Vervaardiging van cokes, geraffineerde aardolieproducten (2)
4	-	7	1	-	-	Vervaardiging van chemische producten
-	-	4	-	-	-	Vervaardiging van producten van rubber en kunststof
2	3	2	-	-	1	Vervaard. van overige niet-metaalhoudende minerale producten
1	-	3	1	-	-	Vervaardiging van metalen in primaire vorm
12	3	12	-	-	2	Vervaardiging van producten van metaal
2	-	14	-	-	-	Vervaardiging van machines, apparaten en werktuigen, n.e.g.
-	-	1	-	-	1	Vervaardiging van kantoormachines en computers
1	-	5	-	-	1	Vervaardiging van elektrische machines en apparaten
1	-	4	-	-	-	Vervaardiging van audio-, video- en telecommunicatieapparatuur
5	-	2	-	-	3	Vervaardiging van medische apparatuur en instrumenten, van precisie- en optische instrumenten en van uurwerken
-	-	5	-	-	-	Vervaardiging en assemblage van auto's, ... (3)
1	-	-	-	-	-	Vervaardiging van overige transportmiddelen
7	1	1	-	-	2	Vervaardiging van meubelen; overige industrie
1	-	1	1	-	-	Recycling
4	-	7	-	-	-	Productie, distributie van elektriciteit, gas, stoom, warm water
-	-	-	-	-	-	Winning, zuivering en distributie van water
101	37	39	2	-	74	Bouwnijverheid

Demografie van de ondernemingen 2002

Aantal actieve ondernemingen per provincie naar juridische vorm - vervolg

Provincie Vlaams-Brabant		Aantal ondernemingen naar juridische vorm				
		Totaal	0 Individuele onderneming	1 VGN ou VEG	2 NV ou VGD	3 BVBA
NACE BEL Code en activiteiten						
50	Verkoop, onderhoud, reparatie van auto's en motorrijwielen,...(4)	2.545	1.252	8	404	792
51	Groothandel en handelsbemiddeling, ...(5)	6.620	2.209	31	1.753	2.186
52	Detailhandel, met uitzondering van de detailhandel in auto's en motorrijwielen; reparatie van consumentenartikelen	8.367	5.386	33	681	1.970
55	Hotels en restaurants	4.791	2.804	12	240	1.310
60	Vervoer te land; vervoer via pijpleidingen	1.372	476	18	209	600
61	Vervoer over water	6	3	-	1	1
62	Luchtvaart	45	10	-	16	5
63	Vervoerondersteunende activiteiten; reisbureaus	487	102	4	154	143
64	Post en telecommunicatie	551	324	3	73	129
65	Financiële instellingen, exclusief het verzekerings wezen en pensioenfondsen	77	11	2	39	19
66	Verzekeringswezen en pensioenfondsen, ...(6)	2	-	-	2	-
67	Ondersteunende activiteiten i.v.m. financiële instellingen en het verzekeringswezen	215	75	-	52	77
70	Verhuur en handel in onroerende goederen	1.701	492	10	669	418
71	Verhuur van machines en werktuigen zonder bedieningspersoneel en van overige onroerende goederen	443	180	2	112	118
72	Activiteiten in verband met computers	2.081	697	45	318	903
73	Speur- en ontwikkelingswerk	49	12	0	13	11
74	Overige zakelijke dienstverlening	11.665	5.563	174	1.499	3.639
75	Openbaar bestuur en defensie; verplichte sociale verzekeringen	23	6	-	-	2
80	Onderwijs	325	205	6	23	59
85	Gezondheidszorg en maatschappelijke dienstverlening	729	579	-	15	69
90	Inzameling en verwerking van afvalwater en afval	39	9	-	15	9
91	Diverse verenigingen	118	6	2	3	2
92	Recreatie, cultuur en sport	2.463	1.345	24	124	500
93	Overige diensten	3.466	3.103	5	63	235
95	Particuliere huishoudens met werknemers	7	6	-	-	1

(1) Houtindustrie en vervaardiging van artikelen van hout en van kurk, exclusief meubelen ; vervaardiging van artikelen van riet en vlechtwerk

(2) Vervaardiging van cokes, geraffineerde aardolieproducten en splijt- en kweekstoffen

(3) Vervaardiging en assemblage van auto's, aanhangwagens en opleggers

(4) Verkoop, onderhoud en reparatie van auto's en motorrijwielen; detailhandel in motorbrandstoffen

(5) Groothandel en handelsbemiddeling, met uitzondering van de handel in auto's en motorrijwielen

(6) Verzekeringswezen en pensioenfondsen, exclusief verplichte sociale verzekeringen

Demografie van de ondernemingen 2002

Aantal ondernemingen naar juridische vorm (vervolg)						NACE BEL Code en activiteiten
4 Coöperatieve vennootschap	5 Handels vereniging	6 - Handels- vennootschap v. buitenl. recht	7 VZW	8 - Publiek- rechterlijke instelling	9 Andere	
56	2	9	3	-	19	Verkoop, onderhoud, reparatie van auto's en motorrijwielen,...(4)
183	3	193	8	2	52	Groothandel en handelsbemiddeling, ...(5)
130	10	18	46	1	92	Detailhandel, met uitzondering van de detailhandel in auto's en motorrijwielen; reparatie van consumentenartikelen
86	10	3	186	-	140	Hotels en restaurants
53	-	6	3	1	6	Vervoer te land; vervoer via pijpleidingen
-	-	-	1	-	-	Vervoer over water
-	1	11	2	-	-	Luchtvaart
10	3	48	12	1	10	Vervoerondersteunende activiteiten; reisbureaus
9	-	8	3	-	2	Post en telecommunicatie
2	-	3	-	-	1	Financiële instellingen, exclusief het verzekeringswezen en pensioenfondsen
-	-	-	-	-	-	Verzekeringswezen en pensioenfondsen, ...(6)
6	-	2	-	-	3	Ondersteunende activiteiten i.v.m. financiële instellingen en het verzekeringswezen
64	12	1	5	-	30	Verhuur en handel in onroerende goederen
12	1	5	6	-	7	Verhuur van machines en werktuigen zonder bedieningspersoneel en van overige onroerende goederen
61	3	27	12	-	15	Activiteiten in verband met computers
1	-	2	9	1	-	Speur- en ontwikkelingswerk
458	24	60	137	-	111	Overige zakelijke dienstverlening
1	-	-	1	11	2	Openbaar bestuur en defensie; verplichte sociale verzekeringen
7	-	0	18	1	6	Onderwijs
5	1	1	49	-	10	Gezondheidszorg en maatschappelijke dienstverlening
4	-	-	-	1	1	Inzameling en verwerking van afvalwater en afval
2	-	1	95	-	7	Diverse verenigingen
69	6	4	313	1	77	Recreatie, cultuur en sport
22	4	-	14	-	20	Overige diensten
-	-	-	-	-	-	Particuliere huishoudens met werknemers

Demografie van de ondernemingen 2002

Aantal actieve ondernemingen per provincie naar juridische vorm - vervolg

Provincie West-Vlaanderen	NACE BEL Code en activiteiten	Aantal ondernemingen naar juridische vorm				
		Totaal	0 Individuele onderneming	1 VGN ou VEG	2 NV ou VGD	3 BVBA
A-Q Totaal activiteiten		92.054	56.930	547	10.488	19.885
01	Landbouw, jacht en diensten in verband met deze activiteiten	13.767	12.359	77	210	631
02	Bosbouw, bosexploitatie en aanverwante diensten	40	28	-	5	7
05	Visserij, visteelt en aanverwante diensten	154	19	-	42	88
13	Winning van metaalertsen	1	1	-	-	-
14	Overige winning van delfstoffen	10	-	-	9	-
15	Vervaardiging van voedingsmiddelen en dranken	1.733	1.127	4	257	318
16	Vervaardiging van tabaksproducten	12	3	-	7	2
17	Vervaardiging van textiel	835	182	2	367	261
18	Vervaardiging van kleding en bontnijverheid	332	197	-	70	62
19	Leernijverheid en vervaardiging van schoeisel	32	12	-	7	12
20	Houtindustrie en vervaardiging van artikelen van hout en van kurk, exclusief meubelen; vervaardiging van artikelen van riet en vlechtwerk	307	117	2	88	91
21	Vervaardiging van pulp, papier en papierwaren	50	5	-	25	20
22	Uitgeverijen, drukkerijen en reproductie van opgenomen media	836	380	7	115	279
23	Vervaardiging van cokes, geraffineerde aardolieproducten (2)	1	-	-	-	-
24	Vervaardiging van chemische producten	104	12	1	55	32
25	Vervaardiging van producten van rubber en kunststof	134	11	-	69	52
26	Vervaard. van overige niet-metaalhoudende minerale producten	281	84	1	102	86
27	Vervaardiging van metalen in primaire vorm	68	20	1	29	16
28	Vervaardiging van producten van metaal	1.246	602	5	244	368
29	Vervaardiging van machines, apparaten en werktuigen, n.e.g.	423	115	1	153	145
30	Vervaardiging van kantoormachines en computers	16	7	-	3	6
31	Vervaardiging van elektrische machines en apparaten	87	28	1	23	35
32	Vervaardiging van audio-, video- en telecommunicatieapparatuur	38	12	-	17	9
33	Vervaardiging van medische apparatuur en instrumenten, van precisie- en optische instrumenten en van uurwerken	145	77	1	19	45
34	Vervaardiging en assemblage van auto's, ... (3)	83	11	-	38	34
35	Vervaardiging van overige transportmiddelen	101	32	-	36	29
36	Vervaardiging van meubelen; overige industrie	773	388	3	175	195
37	Recycling	87	20	-	38	25
40	Productie, distributie van elektriciteit, gas, stoom, warm water	18	4	-	5	4
41	Winning, zuivering en distributie van water	7	-	-	2	2

Demografie van de ondernemingen 2002

Aantal ondernemingen naar juridische vorm (vervolg)						NACE BEL Code en activiteiten
4 Coöperatieve vennootschap	5 Handels vereniging	6 - Handels- vennootschap v. buitenl. recht	7 VZW	8 - Publiek- rechterlijke instelling	9 Andere	
1.461	310	215	1.196	39	983	Totaal activiteiten
81	56	2	11	-	340	Landbouw, jacht en diensten in verband met deze activiteiten
-	-	-	-	-	-	Bosbouw, bosexploitatie en aanverwante diensten
1	-	-	-	1	3	Visserij, visteelt en aanverwante diensten
-	-	-	-	-	-	Winning van metaalertsen
-	1	0	-	-	-	Overige winning van delfstoffen
16	2	1	1	-	7	Vervaardiging van voedingsmiddelen en dranken
-	-	-	-	-	-	Vervaardiging van tabaksproducten
5	-	3	-	-	15	Vervaardiging van textiel
1	-	-	-	-	2	Vervaardiging van kleding en bontnijverheid
-	-	-	-	-	1	Leernijverheid en vervaardiging van schoeisel
2	1	2	1	-	3	Houtindustrie en vervaardiging van artikelen van hout en van kurk, exclusief meubelen; vervaardiging van artikelen van riet en vlechtwerk
-	-	-	-	-	-	Vervaardiging van pulp, papier en papierwaren
18	0	2	23	-	12	Uitgeverijen, drukkerijen en reproductie van opgenomen media
1	-	-	-	-	-	Vervaardiging van cokes, geraffineerde aardolieproducten (2)
1	-	3	-	-	-	Vervaardiging van chemische producten
2	-	-	-	-	-	Vervaardiging van producten van rubber en kunststof
4	-	1	-	-	3	Vervaard. van overige niet-metaalhoudende minerale producten
0	-	2	-	-	-	Vervaardiging van metalen in primaire vorm
15	2	3	-	-	7	Vervaardiging van producten van metaal
5	-	4	-	-	-	Vervaardiging van machines, apparaten en werktuigen, n.e.g.
-	-	-	-	-	-	Vervaardiging van kantoorcomputers en computers
-	-	-	-	-	-	Vervaardiging van elektrische machines en apparaten
-	-	-	-	-	-	Vervaardiging van audio-, video- en telecommunicatieapparatuur
3	-	-	-	-	-	Vervaardiging van medische apparatuur en instrumenten, van precisie- en optische instrumenten en van uurwerken
-	-	-	-	-	-	Vervaardiging en assemblage van auto's, ... (3)
3	1	-	-	-	-	Vervaardiging van overige transportmiddelen
8	-	1	-	-	3	Vervaardiging van meubelen; overige industrie
2	-	-	2	-	-	Recycling
1	-	2	-	1	1	Productie, distributie van elektriciteit, gas, stoom, warm water
1	-	-	1	1	-	Winning, zuivering en distributie van water

Demografie van de ondernemingen 2002

Aantal actieve ondernemingen per provincie naar juridische vorm - vervolg

Provincie West-Vlaanderen		Aantal ondernemingen naar juridische vorm				
		Totaal	0 Individuele onderneming	1 VGN ou VEG	2 NV ou VGD	3 BVBA
NACE BEL Code en activiteiten						
45	Bouwnijverheid	11.066	6.787	29	755	3.144
50	Verkoop, onderhoud, reparatie van auto's en motorrijwielen,...(4)	3.281	1.926	13	440	843
51	Groothandel en handelsbemiddeling, ...(5)	8.374	3.671	58	1.673	2.667
52	Detailhandel, met uitzondering van de detailhandel in auto's en motorrijwielen; reparatie van consumentenartikelen	13.471	9.333	52	1.030	2.722
55	Hotels en restaurants	8.062	5.259	57	515	1.798
60	Vervoer te land; vervoer via pijpleidingen	1.788	486	7	308	947
61	Vervoer over water	254	220	-	11	14
62	Luchtvaart	27	6	-	12	8
63	Vervoerondersteunende activiteiten; reisbureaus	518	136	5	158	154
64	Post en telecommunicatie	419	297	9	9	80
65	Financiële instellingen, exclusief het verzekerings wezen en pensioenfondsen	122	13	4	54	39
66	Verzekeringswezen en pensioenfondsen, ...(6)	3	1	-	-	-
67	Ondersteunende activiteiten i.v.m. financiële instellingen en het verzekeringswezen	285	88	7	77	103
70	Verhuur en handel in onroerende goederen	2.798	835	7	1.052	689
71	Verhuur van machines en werktuigen zonder bedieningspersoneel en van overige onroerende goederen	588	246	5	129	171
72	Activiteiten in verband met computers	1.074	527	15	128	348
73	Speur- en ontwikkelingswerk	22	1	-	7	3
74	Overige zakelijke dienstverlening	9.438	4.436	131	1.648	2.606
75	Openbaar bestuur en defensie; verplichte sociale verzekeringen	35	6	-	-	1
80	Onderwijs	278	184	3	12	28
85	Gezondheidszorg en maatschappelijke dienstverlening	799	623	2	14	61
90	Inzameling en verwerking van afvalwater en afval	88	22	-	27	25
91	Diverse verenigingen	116	6	-	3	4
92	Recreatie, cultuur en sport	2.623	1.621	27	146	273
93	Overige diensten	4.800	4.344	10	70	303
95	Particuliere huishoudens met werknemers	3	3	-	-	-
99	Extraterritoriale organisaties en lichamen	1	-	-	-	-

(1) Houtindustrie en vervaardiging van artikelen van hout en van kurk, exclusief meubelen ; vervaardiging van artikelen van riet en vlechtwerk

(2) Vervaardiging van cokes, geraffineerde aardolieproducten en splijt- en kweekstoffen

(3) Vervaardiging en assemblage van auto's, aanhangwagens en opleggers

(4) Verkoop, onderhoud en reparatie van auto's en motorrijwielen; detailhandel in motorbrandstoffen

(5) Groothandel en handelsbemiddeling, met uitzondering van de handel in auto's en motorrijwielen

(6) Verzekeringswezen en pensioenfondsen, exclusief verplichte sociale verzekeringen

Demografie van de ondernemingen 2002

Aantal ondernemingen naar juridische vorm (vervolg)						NACE BEL Code en activiteiten
4 Coöperatieve vennootschap	5 Handels vereniging	6 - Handels- vennootschap v. buitenl. recht	7 VZW	8 - Publiek- rechterlijke instelling	9 Andere	
131	76	56	1	-	87	Bouwnijverheid
33	1	1	6	-	18	Verkoop, onderhoud, reparatie van auto's en motorrijwielen,...(4)
205	7	39	10	2	42	Groothandel en handelsbemiddeling, ...(5)
151	14	10	64	-	95	Detailhandel, met uitzondering van de detailhandel in auto's en motorrijwielen; reparatie van consumentenartikelen
148	18	6	177	-	84	Hotels en restaurants
27	1	4	5	-	3	Vervoer te land; vervoer via pijpleidingen
-	-	4	-	-	5	Vervoer over water
1	-	-	-	-	-	Luchtvaart
15	2	21	16	1	10	Vervoerondersteunende activiteiten; reisbureaus
12	-	-	7	-	5	Post en telecommunicatie
7	-	5	-	-	-	Financiële instellingen, exclusief het verzekerings wezen en pensioenfondsen
-	-	-	2	-	-	Verzekeringswezen en pensioenfondsen, ...(6)
10	-	-	-	-	-	Ondersteunende activiteiten i.v.m. financiële instellingen en het verzekeringswezen
83	84	1	3	1	43	Verhuur en handel in onroerende goederen
17	-	1	14	-	5	Verhuur van machines en werktuigen zonder bedieningspersoneel en van overige onroerende goederen
37	1	0	8	-	10	Activiteiten in verband met computers
1	-	-	9	1	-	Speur- en ontwikkelingswerk
315	26	16	185	-	75	Overige zakelijke dienstverlening
-	-	1	-	26	1	Openbaar bestuur en defensie; verplichte sociale verzekeringen
6	-	4	38	2	1	Onderwijs
7	1	1	66	1	23	Gezondheidszorg en maatschappelijke dienstverlening
9	2	-	-	1	2	Inzameling en verwerking van afvalwater en afval
5	-	1	88	-	9	Diverse verenigingen
50	10	14	428	1	53	Recreatie, cultuur en sport
21	4	4	30	-	14	Overige diensten
-	-	-	-	-	-	Particuliere huishoudens met werknemers
-	-	-	-	-	1	Extraterritoriale organisaties en lichamen

Demografie van de ondernemingen 2002

Aantal actieve ondernemingen per provincie naar juridische vorm - vervolg

Waals Gewest		Aantal ondernemingen naar juridische vorm				
		Totaal	0 Individuele onderneming	1 VGN ou VEG	2 NV ou VGD	3 BVBA
NACE BEL Code en activiteiten						
A-Q Totaal activiteiten		197.851	123.159	944	18.393	38.314
01	Landbouw, jacht en diensten in verband met deze activiteiten	22.810	19.109	174	381	734
02	Bosbouw, bosexploitatie en aanverwante diensten	2.277	1.952	6	84	156
05	Visserij, visteelt en aanverwante diensten	115	65	-	19	18
10	Winning van steenkool, bruinkool en turf	18	1	-	13	3
11	Winning van aardolie en aardgas, aanverwante diensten	1	-	-	-	1
14	Overige winning van delfstoffen	158	22	-	78	43
15	Vervaardiging van voedingsmiddelen en dranken	2.843	1.693	8	375	570
16	Vervaardiging van tabaksproducten	4	2	-	2	-
17	Vervaardiging van textiel	331	108	3	118	84
18	Vervaardiging van kleding en bontnijverheid	449	336	0	40	59
19	Leernijverheid en vervaardiging van schoeisel	52	36	1	4	8
20	Houtindustrie en vervaardiging van artikelen van hout en van kurk, exclusief meubelen; vervaardiging van artikelen van riet en vlechtwerk	838	436	3	151	205
21	Vervaardiging van pulp, papier en papierwaren	89	8	-	55	22
22	Uitgeverijen, drukkerijen en reproductie van opgenomen media	1.767	729	6	285	514
23	Vervaardiging van cokes, geraffineerde aardolieproducten (2)	9	1	-	6	1
24	Vervaardiging van chemische producten	324	32	3	189	69
25	Vervaardiging van producten van rubber en kunststof	261	47	1	123	75
26	Vervaard. van overige niet-metaalhoudende minerale producten	722	264	3	239	172
27	Vervaardiging van metalen in primaire vorm	169	28	-	88	32
28	Vervaardiging van producten van metaal	2.706	1.299	13	570	681
29	Vervaardiging van machines, apparaten en werktuigen, n.e.g.	699	228	1	241	182
30	Vervaardiging van kantoorcomputers en computers	48	17	-	12	12
31	Vervaardiging van elektrische machines en apparaten	284	83	1	88	87
32	Vervaardiging van audio-, video- en telecommunicatieapparatuur	108	44	-	27	26
33	Vervaardiging van medische apparatuur en instrumenten, van precisie- en optische instrumenten en van uurwerken	537	337	2	75	100
34	Vervaardiging en assemblage van auto's, ... (3)	126	23	1	57	39
35	Vervaardiging van overige transportmiddelen	78	22	-	30	22
36	Vervaardiging van meubelen; overige industrie	1.509	1.037	4	131	272
37	Recycling	155	40	-	63	33
40	Productie, distributie van elektriciteit, gas, stoom, warm water	61	4	-	17	11

Demografie van de ondernemingen 2002

Aantal ondernemingen naar juridische vorm (vervolg)						NACE BEL Code en activiteiten
4 Coöperatieve vennootschap	5 Handels vereniging	6 - Handels- vennootschap v. buitenl. recht	7 VZW	8 - Publiek- rechterlijke instelling	9 Andere	
7.822	538	560	3.755	205	4.161	Totaal activiteiten
599	20	5	34	3	1.751	Landbouw, jacht en diensten in verband met deze activiteiten
48	1	3	3	-	24	Bosbouw, bosexploitatie en aanverwante diensten
4	-	-	6	-	3	Visserij, visteelt en aanverwante diensten
1	-	-	-	-	-	Winning van steenkool, bruinkool en turf
-	-	-	-	-	-	Winning van aardolie en aardgas, aanverwante diensten
5	1	4	1	-	4	Overige winning van delfstoffen
131	2	3	10	-	51	Vervaardiging van voedingsmiddelen en dranken
0	-	-	-	-	-	Vervaardiging van tabaksproducten
11	-	3	1	-	3	Vervaardiging van textiel
10	-	-	1	-	3	Vervaardiging van kleding en bontnijverheid
2	-	-	1	-	-	Leernijverheid en vervaardiging van schoeisel
23	1	2	2	-	15	Houtindustrie en vervaardiging van artikelen van hout en van kurk, exclusief meubelen; vervaardiging van artikelen van riet en vlechtwerk
2	-	1	1	-	-	Vervaardiging van pulp, papier en papierwaren
114	1	1	102	-	15	Uitgeverijen, drukkerijen en reproductie van opgenomen media
-	-	-	-	1	-	Vervaardiging van cokes, geraffineerde aardolieproducten (2)
17	-	12	-	-	2	Vervaardiging van chemische producten
8	-	7	-	-	-	Vervaardiging van producten van rubber en kunststof
19	6	8	1	-	10	Vervaard. van overige niet-metaalhoudende minerale producten
12	-	9	-	-	-	Vervaardiging van metalen in primaire vorm
85	11	25	2	-	20	Vervaardiging van producten van metaal
19	3	19	1	-	5	Vervaardiging van machines, apparaten en werktuigen, n.e.g.
5	-	2	-	-	-	Vervaardiging van kantoormachines en computers
14	4	3	2	-	2	Vervaardiging van elektrische machines en apparaten
10	-	0	-	-	1	Vervaardiging van audio-, video- en telecommunicatieapparatuur
16	-	3	1	-	3	Vervaardiging van medische apparatuur en instrumenten, van precisie- en optische instrumenten en van uurwerken
3	-	2	0	-	1	Vervaardiging en assemblage van auto's, ... (3)
2	-	2	-	-	-	Vervaardiging van overige transportmiddelen
44	1	4	6	-	10	Vervaardiging van meubelen; overige industrie
12	-	1	4	-	2	Recycling
17	-	3	2	3	4	Productie, distributie van elektriciteit, gas, stoom, warm water

Demografie van de ondernemingen 2002

Aantal actieve ondernemingen per provincie naar juridische vorm - vervolg

Waals Gewest		Aantal ondernemingen naar juridische vorm				
		Totaal	0 Individuele onderneming	1 VGN ou VEG	2 NV ou VGD	3 BVBA
NACE BEL Code en activiteiten						
41	Winning, zuivering en distributie van water	37	4	1	3	3
45	Bouwnijverheid	25.280	15.792	73	1.762	6.154
50	Verkoop, onderhoud, reparatie van auto's en motorrijwielen,...(4)	8.912	4.811	32	1.164	2.475
51	Groothandel en handelsbemiddeling, ...(5)	15.310	7.495	80	2.691	3.950
52	Detailhandel, met uitzondering van de detailhandel in auto's en motorrijwielen; reparatie van consumentenartikelen	30.033	19.283	122	2.501	6.437
55	Hotels en restaurants	15.848	9.539	64	878	3.477
60	Vervoer te land; vervoer via pijpleidingen	3.310	1.458	29	454	1.165
61	Vervoer over water	392	364	1	8	13
62	Luchtvaart	30	11	-	7	8
63	Vervoerondersteunende activiteiten; reisbureaus	1.035	397	6	216	251
64	Post en telecommunicatie	695	445	6	30	152
65	Financiële instellingen, exclusief het verzekerings wezen en pensioenfondsen	263	35	3	125	64
66	Verzekeringswezen en pensioenfondsen, ...(6)	9	3	-	2	1
67	Ondersteunende activiteiten i.v.m. financiële instellingen en het verzekeringswezen	721	337	7	135	178
70	Verhuur en handel in onroerende goederen	3.915	1.460	19	1.224	835
71	Verhuur van machines en werktuigen zonder bedieningspersoneel en van overige onroerende goederen	1.251	559	9	180	313
72	Activiteiten in verband met computers	3.613	1.716	29	409	1.201
73	Speur- en ontwikkelingswerk	158	36	2	35	20
74	Overige zakelijke dienstverlening	25.785	15.648	187	2.343	5.526
75	Openbaar bestuur en defensie; verplichte sociale verzekeringen	177	19	2	3	4
80	Onderwijs	719	382	10	48	108
85	Gezondheidszorg en maatschappelijke dienstverlening	2.818	2.155	7	47	186
90	Inzameling en verwerking van afvalwater en afval	210	57	-	53	42
91	Diverse verenigingen	482	41	-	3	18
92	Recreatie, cultuur en sport	6.467	3.557	14	349	715
93	Overige diensten	10.744	9.469	11	161	784
95	Particuliere huishoudens met werknemers	87	83	-	1	2
99	Extraterritoriale organisaties en lichamen	2	-	-	-	1

(1) Houtindustrie en vervaardiging van artikelen van hout en van kurk, exclusief meubelen ; vervaardiging van artikelen van riet en vlechtwerk

(2) Vervaardiging van cokes, geraffineerde aardolieproducten en slijt- en kweekstoffen

(3) Vervaardiging en assemblage van auto's, aanhangwagens en opleggers

(4) Verkoop, onderhoud en reparatie van auto's en motorrijwielen; detailhandel in motorbrandstoffen

(5) Groothandel en handelsbemiddeling, met uitzondering van de handel in auto's en motorrijwielen

(6) Verzekeringswezen en pensioenfondsen, exclusief verplichte sociale verzekeringen

Demografie van de ondernemingen 2002

Aantal ondernemingen naar juridische vorm (vervolg)						NACE BEL Code en activiteiten
4 Coöperatieve vennootschap	5 Handels vereniging	6 - Handels- vennootschap v. buitenl. recht	7 VZW	8 - Publiek- rechterlijke instelling	9 Andere	
18	1	-	1	5	1	Winning, zuivering en distributie van water
745	344	142	8	-	260	Bouwnijverheid
315	1	10	6	3	95	Verkoop, onderhoud, reparatie van auto's en motorrijwielen,...(4)
812	8	130	43	0	101	Groothandel en handelsbemiddeling, ...(5)
1.123	16	32	152	-	367	Detailhandel, met uitzondering van de detailhandel in auto's en motorrijwielen; reparatie van consumentenartikelen
715	12	11	765	3	384	Hotels en restaurants
160	2	16	8	3	15	Vervoer te land; vervoer via pijpleidingen
3	-	-	-	-	3	Vervoer over water
2	-	1	1	-	-	Luchtvaart
48	2	25	73	6	11	Vervoerondersteunende activiteiten; reisbureaus
39	2	2	15	-	4	Post en telecommunicatie
26	-	4	1	2	3	Financiële instellingen, exclusief het verzekerings wezen en pensioenfondsen
-	-	-	-	-	3	Verzekeringswezen en pensioenfondsen, ...(6)
55	-	1	2	-	6	Ondersteunende activiteiten i.v.m. financiële instellingen en het verzekeringswezen
270	5	4	25	6	67	Verhuur en handel in onroerende goederen
127	2	5	32	1	23	Verhuur van machines en werktuigen zonder bedieningspersoneel en van overige onroerende goederen
196	-	12	33	2	15	Activiteiten in verband met computers
10	-	1	45	2	7	Speur- en ontwikkelingswerk
1.410	53	34	305	7	272	Overige zakelijke dienstverlening
6	-	-	3	132	8	Openbaar bestuur en defensie; verplichte sociale verzekeringen
44	-	1	113	6	7	Onderwijs
38	-	2	269	9	105	Gezondheidszorg en maatschappelijke dienstverlening
26	18	1	2	2	9	Inzameling en verwerking van afvalwater en afval
16	1	-	364	3	36	Diverse verenigingen
215	16	4	1.238	5	354	Recreatie, cultuur en sport
170	4	-	69	1	75	Overige diensten
-	-	-	0	-	1	Particuliere huishoudens met werknemers
-	-	-	1	-	-	Extraterritoriale organisaties en lichamen

Demografie van de ondernemingen 2002

Aantal actieve ondernemingen per provincie naar juridische vorm - vervolg

Provincie Waals-Brabant	NACE BEL Code en activiteiten	Aantal ondernemingen naar juridische vorm				
		Totaal	0 Individuele onderneming	1 VGN ou VEG	2 NV ou VGD	3 BVBA
A-Q Totaal activiteiten		27.538	14.325	161	3.411	7.322
01	Landbouw, jacht en diensten in verband met deze activiteiten	2.126	1.659	41	57	147
02	Bosbouw, bosexploitatie en aanverwante diensten	71	59	-	6	3
05	Visserij, visteelt en aanverwante diensten	4	3	-	-	1
10	Winning van steenkool, bruinkool en turf	1	-	-	1	-
11	Winning van aardolie en aardgas, aanverwante diensten	1	-	-	-	1
14	Overige winning van delfstoffen	10	-	-	8	2
15	Vervaardiging van voedingsmiddelen en dranken	205	98	-	26	55
17	Vervaardiging van textiel	41	22	-	7	10
18	Vervaardiging van kleding en bontnijverheid	48	32	-	6	8
19	Leernijverheid en vervaardiging van schoeisel	8	6	-	-	2
20	Houtindustrie en vervaardiging van artikelen van hout en van kurk, exclusief meubelen; vervaardiging van artikelen van riet en vlechtwerk	92	53	-	11	22
21	Vervaardiging van pulp, papier en papierwaren	18	1	-	11	6
22	Uitgeverijen, drukkerijen en reproductie van opgenomen media	335	113	2	55	116
24	Vervaardiging van chemische producten	54	4	2	29	13
25	Vervaardiging van producten van rubber en kunststof	31	6	-	13	9
26	Vervaard. van overige niet-metaalhoudende minerale producten	72	24	-	24	18
27	Vervaardiging van metalen in primaire vorm	18	5	-	6	5
28	Vervaardiging van producten van metaal	211	105	1	42	53
29	Vervaardiging van machines, apparaten en werktuigen, n.e.g.	87	15	-	35	29
30	Vervaardiging van kantoormachines en computers	11	3	-	3	3
31	Vervaardiging van elektrische machines en apparaten	46	10	-	15	14
32	Vervaardiging van audio-, video- en telecommunicatieapparatuur	26	11	-	8	5
33	Vervaardiging van medische apparatuur en instrumenten, van precisie- en optische instrumenten en van uurwerken	77	47	1	11	16
34	Vervaardiging en assemblage van auto's, ... (3)	8	1	-	3	4
35	Vervaardiging van overige transportmiddelen	10	2	-	4	3
36	Vervaardiging van meubelen; overige industrie	292	174	2	24	73
37	Recycling	17	3	-	8	5
40	Productie, distributie van elektriciteit, gas, stoom, warm water	7	0	-	2	-
41	Winning, zuivering en distributie van water	5	1	-	1	-
45	Bouwnijverheid	3.084	1.770	9	218	911

Demografie van de ondernemingen 2002

Aantal ondernemingen naar juridische vorm (vervolg)						NACE BEL Code en activiteiten
4 Coöperatieve vennootschap	5 Handels vereniging	6 - Handels- vennootschap v. buitenl. recht	7 VZW	8 - Publiek- rechterlijke instelling	9 Andere	
1.326	63	99	403	18	410	Totaal activiteiten
65	8	-	5	-	144	Landbouw, jacht en diensten in verband met deze activiteiten
2	-	-	-	-	1	Bosbouw, bosexploitatie en aanverwante diensten
-	-	-	-	-	-	Visserij, visteelt en aanverwante diensten
-	-	-	-	-	-	Winning van steenkool, bruinkool en turf
-	-	-	-	-	-	Winning van aardolie en aardgas, aanverwante diensten
0	-	-	-	-	-	Overige winning van delfstoffen
21	-	-	1	-	4	Vervaardiging van voedingsmiddelen en dranken
2	-	-	-	-	-	Vervaardiging van textiel
2	-	-	-	-	-	Vervaardiging van kleding en bontnijverheid
-	-	-	-	-	-	Leernijverheid en vervaardiging van schoeisel
3	-	-	1	-	2	Houtindustrie en vervaardiging van artikelen van hout en van kurk, exclusief meubelen; vervaardiging van artikelen van riet en vlechtwerk
0	-	-	-	-	-	Vervaardiging van pulp, papier en papierwaren
30	-	-	18	-	1	Uitgeverijen, drukkerijen en reproductie van opgenomen media
2	-	3	-	-	1	Vervaardiging van chemische producten
-	-	3	-	-	-	Vervaardiging van producten van rubber en kunststof
2	3	-	-	-	1	Vervaard. van overige niet-metaalhoudende minerale producten
1	-	1	-	-	-	Vervaardiging van metalen in primaire vorm
5	2	2	-	-	1	Vervaardiging van producten van metaal
3	-	4	-	-	1	Vervaardiging van machines, apparaten en werktuigen, n.e.g.
2	-	-	-	-	-	Vervaardiging van kantoorcomputers en computers
4	-	1	2	-	-	Vervaardiging van elektrische machines en apparaten
2	-	-	-	-	-	Vervaardiging van audio-, video- en telecommunicatieapparatuur
2	-	-	-	-	-	Vervaardiging van medische apparatuur en instrumenten, van precisie- en optische instrumenten en van uurwerken
-	-	-	0	-	-	Vervaardiging en assemblage van auto's, ... (3)
-	-	1	-	-	-	Vervaardiging van overige transportmiddelen
15	-	1	-	-	3	Vervaardiging van meubelen; overige industrie
-	-	-	1	-	-	Recycling
3	-	1	-	-	1	Productie, distributie van elektriciteit, gas, stoom, warm water
2	-	-	-	1	-	Winning, zuivering en distributie van water
109	35	9	2	-	21	Bouwnijverheid

Demografie van de ondernemingen 2002

Aantal actieve ondernemingen per provincie naar juridische vorm - vervolg

Provincie Waals-Brabant		Aantal ondernemingen naar juridische vorm				
		Totaal	0 Individuele onderneming	1 VGN ou VEG	2 NV ou VGD	3 BVBA
NACE BEL Code en activiteiten						
50	Verkoop, onderhoud, reparatie van auto's en motorrijwielen,...(4)	1.061	483	1	170	345
51	Groothandel en handelsbemiddeling, ...(5)	2.862	1.098	9	650	892
52	Detailhandel, met uitzondering van de detailhandel in auto's en motorrijwielen; reparatie van consumentenartikelen	3.286	1.682	12	397	987
55	Hotels en restaurants	1.327	655	3	112	432
60	Vervoer te land; vervoer via pijpleidingen	416	216	8	45	127
61	Vervoer over water	2	-	-	1	-
62	Luchtvaart	8	3	-	1	3
63	Vervoerondersteunende activiteiten; reisbureaus	130	57	-	23	33
64	Post en telecommunicatie	110	60	-	10	28
65	Financiële instellingen, exclusief het verzekerings wezen en pensioenfondsen	45	4	1	29	6
67	Ondersteunende activiteiten i.v.m. financiële instellingen en het verzekeringswezen	104	36	-	30	30
70	Verhuur en handel in onroerende goederen	858	239	6	313	223
71	Verhuur van machines en werktuigen zonder bedieningspersoneel en van overige onroerende goederen	172	57	2	32	59
72	Activiteiten in verband met computers	1.095	401	10	130	468
73	Speur- en ontwikkelingswerk	49	14	-	13	8
74	Overige zakelijke dienstverlening	6.123	3.141	47	687	1.764
75	Openbaar bestuur en defensie; verplichte sociale verzekeringen	23	7	1	2	2
80	Onderwijs	172	101	-	14	30
85	Gezondheidszorg en maatschappelijke dienstverlening	350	284	-	9	22
90	Inzameling en verwerking van afvalwater en afval	25	12	-	5	5
91	Diverse verenigingen	77	6	-	2	4
92	Recreatie, cultuur en sport	993	535	2	72	170
93	Overige diensten	1.218	995	1	30	147
95	Particuliere huishoudens met werknemers	14	12	-	-	2
99	Extraterritoriale organisaties en lichamen	2	-	-	-	1

(1) Houtindustrie en vervaardiging van artikelen van hout en van kurk, exclusief meubelen ; vervaardiging van artikelen van riet en vlechtwerk

(2) Vervaardiging van cokes, geraffineerde aardolieproducten en splijt- en kweekstoffen

(3) Vervaardiging en assemblage van auto's, aanhangwagens en opleggers

(4) Verkoop, onderhoud en reparatie van auto's en motorrijwielen; detailhandel in motorbrandstoffen

(5) Groothandel en handelsbemiddeling, met uitzondering van de handel in auto's en motorrijwielen

(6) Verzekeringswezen en pensioenfondsen, exclusief verplichte sociale verzekeringen

Demografie van de ondernemingen 2002

Aantal ondernemingen naar juridische vorm (vervolg)						NACE BEL Code en activiteiten
4 Coöperatieve vennootschap	5 Handels vereniging	6 - Handels- vennootschap v. buitenl. recht	7 VZW	8 - Publiek- rechterlijke instelling	9 Andere	
47	-	3	1	1	10	Verkoop, onderhoud, reparatie van auto's en motorrijwielen,...(4)
155	1	36	6	0	15	Groothandel en handelsbemiddeling, ...(5)
149	2	7	15	-	35	Detailhandel, met uitzondering van de detailhandel in auto's en motorrijwielen; reparatie van consumentenartikelen
68	-	1	31	-	25	Hotels en restaurants
16	-	1	-	1	2	Vervoer te land; vervoer via pijpleidingen
1	-	-	-	-	-	Vervoer over water
-	-	-	1	-	-	Luchtvaart
10	1	-	4	-	2	Vervoerondersteunende activiteiten; reisbureaus
10	-	-	2	-	-	Post en telecommunicatie
4	-	1	-	-	-	Financiële instellingen, exclusief het verzekeringswezen en pensioenfondsen
6	-	1	-	-	1	Ondersteunende activiteiten i.v.m. financiële instellingen en het verzekeringswezen
59	-	1	3	-	14	Verhuur en handel in onroerende goederen
13	-	1	4	-	4	Verhuur van machines en werktuigen zonder bedieningspersoneel en van overige onroerende goederen
69	-	6	9	-	2	Activiteiten in verband met computers
3	-	1	9	-	1	Speur- en ontwikkelingswerk
360	9	10	50	1	54	Overige zakelijke dienstverlening
-	-	-	-	10	1	Openbaar bestuur en defensie; verplichte sociale verzekeringen
6	-	1	18	1	1	Onderwijs
4	-	1	22	1	7	Gezondheidszorg en maatschappelijke dienstverlening
1	1	-	-	-	1	Inzameling en verwerking van afvalwater en afval
2	-	-	56	1	6	Diverse verenigingen
39	1	2	128	1	43	Recreatie, cultuur en sport
27	-	-	13	-	5	Overige diensten
-	-	-	-	-	-	Particuliere huishoudens met werknemers
-	-	-	1	-	-	Extraterritoriale organisaties en lichamen

Demografie van de ondernemingen 2002

Aantal actieve ondernemingen per provincie naar juridische vorm - vervolg

Provincie Henegouwen	NACE BEL Code en activiteiten	Aantal ondernemingen naar juridische vorm				
		Totaal	0 Individuele onderneming	1 VGN ou VEG	2 NV ou VGD	3 BVBA
A-Q Totaal activiteiten		63.967	40.712	233	5.848	12.239
01	Landbouw, jacht en diensten in verband met deze activiteiten	6.832	5.814	29	118	222
02	Bosbouw, bosexploitatie en aanverwante diensten	177	148	1	13	8
05	Visserij, visteelt en aanverwante diensten	25	10	-	4	6
10	Winning van steenkool, bruinkool en turf	10	1	-	6	2
14	Overige winning van delfstoffen	36	2	-	21	10
15	Vervaardiging van voedingsmiddelen en dranken	997	627	4	121	179
16	Vervaardiging van tabaksproducten	2	-	-	2	-
17	Vervaardiging van textiel	164	29	1	82	45
18	Vervaardiging van kleding en bontnijverheid	192	140	-	18	27
19	Leernijverheid en vervaardiging van schoeisel	19	8	1	3	5
20	Houtindustrie en vervaardiging van artikelen van hout en van kurk, exclusief meubelen; vervaardiging van artikelen van riet en vlechtwerk	184	100	-	33	43
21	Vervaardiging van pulp, papier en papierwaren	37	5	-	19	10
22	Uitgeverijen, drukkerijen en reproductie van opgenomen media	560	227	0	103	170
23	Vervaardiging van cokes, geraffineerde aardolieproducten (2)	6	1	-	4	-
24	Vervaardiging van chemische producten	114	10	-	76	21
25	Vervaardiging van producten van rubber en kunststof	91	13	-	41	34
26	Vervaard. van overige niet-metaalhoudende minerale producten	281	91	-	100	78
27	Vervaardiging van metalen in primaire vorm	67	11	-	38	11
28	Vervaardiging van producten van metaal	786	293	3	217	235
29	Vervaardiging van machines, apparaten en werktuigen, n.e.g.	178	48	-	69	51
30	Vervaardiging van kantoormachines en computers	13	6	-	3	3
31	Vervaardiging van elektrische machines en apparaten	104	35	-	29	32
32	Vervaardiging van audio-, video- en telecommunicatieapparatuur	31	15	-	8	7
33	Vervaardiging van medische apparatuur en instrumenten, van precisie- en optische instrumenten en van uurwerken	143	90	-	15	31
34	Vervaardiging en assemblage van auto's, ... (3)	37	5	-	17	13
35	Vervaardiging van overige transportmiddelen	33	7	-	13	12
36	Vervaardiging van meubelen; overige industrie	352	215	1	50	70
37	Recycling	67	12	-	33	13
40	Productie, distributie van elektriciteit, gas, stoom, warm water	14	3	-	1	1
41	Winning, zuivering en distributie van water	13	-	1	2	2

Demografie van de ondernemingen 2002

Aantal ondernemingen naar juridische vorm (vervolg)						NACE BEL Code en activiteiten
4 Coöperatieve vennootschap	5 Handels vereniging	6 - Handels- vennootschap v. buitenl. recht	7 VZW	8 - Publiek- rechterlijke instelling	9 Andere	
2.311	146	154	1.016	45	1.263	Totaal activiteiten
158	4	1	11	-	475	Landbouw, jacht en diensten in verband met deze activiteiten
-	1	-	1	-	5	Bosbouw, bosexploitatie en aanverwante diensten
-	-	-	3	-	2	Visserij, visteelt en aanverwante diensten
1	-	-	-	-	-	Winning van steenkool, bruinkool en turf
-	-	3	-	-	-	Overige winning van delfstoffen
39	0	1	2	-	24	Vervaardiging van voedingsmiddelen en dranken
-	-	-	-	-	-	Vervaardiging van tabaksproducten
3	-	1	1	-	2	Vervaardiging van textiel
6	-	-	-	-	1	Vervaardiging van kleding en bontnijverheid
1	-	-	1	-	-	Leernijverheid en vervaardiging van schoeisel
7	-	-	-	-	1	Houtindustrie en vervaardiging van artikelen van hout en van kurk, exclusief meubelen; vervaardiging van artikelen van riet en vlechtwerk
2	-	1	-	-	-	Vervaardiging van pulp, papier en papierwaren
31	1	-	22	-	6	Uitgeverijen, drukkerijen en reproductie van opgenomen media
-	-	-	-	1	-	Vervaardiging van cokes, geraffineerde aardolieproducten (2)
3	-	4	-	-	-	Vervaardiging van chemische producten
3	-	0	-	-	-	Vervaardiging van producten van rubber en kunststof
7	-	1	-	-	4	Vervaard. van overige niet-metaalhoudende minerale producten
4	-	3	-	-	-	Vervaardiging van metalen in primaire vorm
20	1	7	1	-	9	Vervaardiging van producten van metaal
2	2	4	-	-	2	Vervaardiging van machines, apparaten en werktuigen, n.e.g.
-	-	1	-	-	-	Vervaardiging van kantoormachines en computers
4	2	1	-	-	1	Vervaardiging van elektrische machines en apparaten
1	-	-	-	-	-	Vervaardiging van audio-, video- en telecommunicatieapparatuur
6	-	1	-	-	-	Vervaardiging van medische apparatuur en instrumenten, van precisie- en optische instrumenten en van uurwerken
1	-	1	-	-	-	Vervaardiging en assemblage van auto's, ... (3)
-	-	1	-	-	-	Vervaardiging van overige transportmiddelen
12	-	2	1	-	1	Vervaardiging van meubelen; overige industrie
8	-	-	-	-	1	Recycling
7	-	-	1	1	-	Productie, distributie van elektriciteit, gas, stoom, warm water
5	-	-	-	3	0	Winning, zuivering en distributie van water

Demografie van de ondernemingen 2002

Aantal actieve ondernemingen per provincie naar juridische vorm - vervolg

Provincie Henegouwen		Aantal ondernemingen naar juridische vorm				
		Totaal	0 Individuele onderneming	1 VGN ou VEG	2 NV ou VGD	3 BVBA
NACE BEL Code en activiteiten						
45	Bouwnijverheid	7.881	4.626	23	615	2.162
50	Verkoop, onderhoud, reparatie van auto's en motorrijwielen,...(4)	3.052	1.691	8	362	852
51	Groothandel en handelsbemiddeling, ...(5)	5.209	2.834	20	787	1.258
52	Detailhandel, met uitzondering van de detailhandel in auto's en motorrijwielen; reparatie van consumentenartikelen	11.493	7.834	35	863	2.193
55	Hotels en restaurants	5.781	3.820	19	255	1.090
60	Vervoer te land; vervoer via pijpleidingen	1.121	490	10	174	386
61	Vervoer over water	278	269	-	3	5
62	Luchtvaart	8	1	-	4	3
63	Vervoerondersteunende activiteiten; reisbureaus	397	164	2	80	109
64	Post en telecommunicatie	228	150	0	7	53
65	Financiële instellingen, exclusief het verzekerings wezen en pensioenfondsen	84	11	1	36	27
66	Verzekeringswezen en pensioenfondsen, ...(6)	1	-	-	-	1
67	Ondersteunende activiteiten i.v.m. financiële instellingen en het verzekeringswezen	202	92	2	30	55
70	Verhuur en handel in onroerende goederen	1.177	478	5	348	238
71	Verhuur van machines en werktuigen zonder bedieningspersoneel en van overige onroerende goederen	410	196	4	63	99
72	Activiteiten in verband met computers	977	472	8	114	318
73	Speur- en ontwikkelingswerk	39	7	-	8	3
74	Overige zakelijke dienstverlening	7.173	4.412	39	635	1.487
75	Openbaar bestuur en defensie; verplichte sociale verzekeringen	40	5	1	-	1
80	Onderwijs	205	93	4	13	32
85	Gezondheidszorg en maatschappelijke dienstverlening	843	636	3	15	51
90	Inzameling en verwerking van afvalwater en afval	105	22	-	31	25
91	Diverse verenigingen	138	14	-	-	6
92	Recreatie, cultuur en sport	1.738	1.009	4	89	195
93	Overige diensten	3.799	3.398	4	56	249
95	Particuliere huishoudens met werknemers	23	22	-	1	-

(1) Houtindustrie en vervaardiging van artikelen van hout en van kurk, exclusief meubelen ; vervaardiging van artikelen van riet en vlechtwerk

(2) Vervaardiging van cokes, geraffineerde aardolieproducten en splijt- en kweekstoffen

(3) Vervaardiging en assemblage van auto's, aanhangwagens en opleggers

(4) Verkoop, onderhoud en reparatie van auto's en motorrijwielen; detailhandel in motorbrandstoffen

(5) Groothandel en handelsbemiddeling, met uitzondering van de handel in auto's en motorrijwielen

(6) Verzekeringswezen en pensioenfondsen, exclusief verplichte sociale verzekeringen

Demografie van de ondernemingen 2002

Aantal ondernemingen naar juridische vorm (vervolg)						NACE BEL Code en activiteiten
4 Cooperative vennootschap	5 Handels vereniging	6 - Handels- vennootschap v. buitenl. recht	7 VZW	8 - Publiek- rechterlijke instelling	9 Andere	
252	77	33	4	-	89	Bouwnijverheid
101	1	5	2	1	29	Verkoop, onderhoud, reparatie van auto's en motorrijwielen,...(4)
218	3	35	13	-	41	Groothandel en handelsbemiddeling, ...(5)
377	9	12	24	-	146	Detailhandel, met uitzondering van de detailhandel in auto's en motorrijwielen; reparatie van consumentenartikelen
219	10	8	237	2	121	Hotels en restaurants
52	1	2	1	-	5	Vervoer te land; vervoer via pijpleidingen
-	-	-	-	-	1	Vervoer over water
-	-	-	-	-	-	Luchtvaart
12	-	13	11	2	4	Vervoerondersteunende activiteiten; reisbureaus
11	2	0	3	-	2	Post en telecommunicatie
7	-	-	-	-	2	Financiële instellingen, exclusief het verzekerings wezen en pensioenfondsen
-	-	-	-	-	-	Verzekeringswezen en pensioenfondsen, ...(6)
23	-	-	-	-	-	Ondersteunende activiteiten i.v.m. financiële instellingen en het verzekeringswezen
81	3	1	3	4	16	Verhuur en handel in onroerende goederen
32	-	-	6	-	10	Verhuur van machines en werktuigen zonder bedieningspersoneel en van overige onroerende goederen
51	-	2	9	-	3	Activiteiten in verband met computers
3	-	-	16	-	2	Speur- en ontwikkelingswerk
394	8	10	108	1	79	Overige zakelijke dienstverlening
3	-	-	1	25	4	Openbaar bestuur en defensie; verplichte sociale verzekeringen
18	-	-	41	-	4	Onderwijs
13	-	-	94	2	29	Gezondheidszorg en maatschappelijke dienstverlening
11	9	-	-	1	6	Inzameling en verwerking van afvalwater en afval
4	1	-	105	2	6	Diverse verenigingen
58	10	-	271	-	102	Recreatie, cultuur en sport
40	1	-	23	-	28	Overige diensten
-	-	-	0	-	-	Particuliere huishoudens met werknemers

Demografie van de ondernemingen 2002

Aantal actieve ondernemingen per provincie naar juridische vorm - vervolg

Provincie Luik	NACE BEL Code en activiteiten	Aantal ondernemingen naar juridische vorm				
		Totaal	0 Individuele onderneming	1 VGN ou VEG	2 NV ou VGD	3 BVBA
A-Q Totaal activiteiten		59.304	36.466	295	5.729	11.492
01	Landbouw, jacht en diensten in verband met deze activiteiten	5.653	4.777	36	120	179
02	Bosbouw, bosexploitatie en aanverwante diensten	555	481	4	12	44
05	Visserij, visteelt en aanverwante diensten	24	12	-	7	3
10	Winning van steenkool, bruinkool en turf	7	-	-	6	1
14	Overige winning van delfstoffen	53	11	-	20	17
15	Vervaardiging van voedingsmiddelen en dranken	994	558	2	150	216
17	Vervaardiging van textiel	87	31	2	26	21
18	Vervaardiging van kleding en bontnijverheid	145	112	-	9	19
19	Leernijverheid en vervaardiging van schoeisel	13	10	-	1	1
20	Houtindustrie en vervaardiging van artikelen van hout en van kurk, exclusief meubelen; vervaardiging van artikelen van riet en vlechtwerk	288	148	-	58	71
21	Vervaardiging van pulp, papier en papierwaren	19	1	-	12	5
22	Uitgeverijen, drukkerijen en reproductie van opgenomen media	547	245	1	84	146
23	Vervaardiging van cokes, geraffineerde aardolieproducten (2)	1	-	-	1	-
24	Vervaardiging van chemische producten	115	11	-	67	24
25	Vervaardiging van producten van rubber en kunststof	94	20	1	47	22
26	Vervaard. van overige niet-metaalhoudende minerale producten	203	76	2	66	46
27	Vervaardiging van metalen in primaire vorm	65	7	-	38	12
28	Vervaardiging van producten van metaal	1.147	549	8	241	281
29	Vervaardiging van machines, apparaten en werktuigen, n.e.g.	270	98	1	83	71
30	Vervaardiging van kantoorcomputers en computers	17	7	-	4	3
31	Vervaardiging van elektrische machines en apparaten	96	22	-	36	29
32	Vervaardiging van audio-, video- en telecommunicatieapparatuur	40	14	-	10	12
33	Vervaardiging van medische apparatuur en instrumenten, van precisie- en optische instrumenten en van uurwerken	212	128	-	32	40
34	Vervaardiging en assemblage van auto's, ... (3)	56	11	1	28	13
35	Vervaardiging van overige transportmiddelen	24	8	-	10	5
36	Vervaardiging van meubelen; overige industrie	514	378	1	36	80
37	Recycling	55	18	-	15	13
40	Productie, distributie van elektriciteit, gas, stoom, warm water	21	-	-	6	7
41	Winning, zuivering en distributie van water	10	2	-	-	1
45	Bouwnijverheid	7.766	4.922	22	536	1.794

Demografie van de ondernemingen 2002

Aantal ondernemingen naar juridische vorm (vervolg)						NACE BEL Code en activiteiten
4 Coöperatieve vennootschap	5 Handels vereniging	6 - Handels- vennootschap v. buitenl. recht	7 VZW	8 - Publiek- rechterlijke instelling	9 Andere	
2.401	254	158	1.340	62	1.107	Totaal activiteiten
119	2	2	10	2	406	Landbouw, jacht en diensten in verband met deze activiteiten
11	-	-	-	-	3	Bosbouw, bosexploitatie en aanverwante diensten
-	-	-	2	-	0	Visserij, visteelt en aanverwante diensten
-	-	-	-	-	-	Winning van steenkool, bruinkool en turf
-	1	-	1	-	3	Overige winning van delfstoffen
44	2	2	3	-	17	Vervaardiging van voedingsmiddelen en dranken
4	-	2	-	-	1	Vervaardiging van textiel
2	-	-	1	-	2	Vervaardiging van kleding en bontnijverheid
1	-	-	-	-	-	Leernijverheid en vervaardiging van schoeisel
5	1	-	1	-	4	Houtindustrie en vervaardiging van artikelen van hout en van kurk, exclusief meubelen; vervaardiging van artikelen van riet en vlechtwerk
-	-	-	1	-	-	Vervaardiging van pulp, papier en papierwaren
29	-	1	37	-	4	Uitgeverijen, drukkerijen en reproductie van opgenomen media
-	-	-	-	-	-	Vervaardiging van cokes, geraffineerde aardolieproducten (2)
10	-	3	-	-	-	Vervaardiging van chemische producten
4	-	-	-	-	-	Vervaardiging van producten van rubber en kunststof
6	3	1	-	-	3	Vervaard. van overige niet-metaalhoudende minerale producten
6	-	2	-	-	-	Vervaardiging van metalen in primaire vorm
46	7	8	-	-	7	Vervaardiging van producten van metaal
8	1	7	1	-	-	Vervaardiging van machines, apparaten en werktuigen, n.e.g.
3	-	-	-	-	-	Vervaardiging van kantoorcomputers en computers
6	2	1	-	-	0	Vervaardiging van elektrische machines en apparaten
3	-	-	-	-	1	Vervaardiging van audio-, video- en telecommunicatieapparatuur
7	-	1	1	-	3	Vervaardiging van medische apparatuur en instrumenten, van precisie- en optische instrumenten en van uurwerken
1	-	1	-	-	1	Vervaardiging en assemblage van auto's, ... (3)
1	-	-	-	-	-	Vervaardiging van overige transportmiddelen
10	1	1	2	-	5	Vervaardiging van meubelen; overige industrie
4	-	1	3	-	1	Recycling
3	-	1	-	1	3	Productie, distributie van elektriciteit, gas, stoom, warm water
4	-	-	1	1	1	Winning, zuivering en distributie van water
196	186	37	0	-	73	Bouwnijverheid

Demografie van de ondernemingen 2002

Aantal actieve ondernemingen per provincie naar juridische vorm - vervolg

Provincie Luik		Aantal ondernemingen naar juridische vorm				
		Totaal	0 Individuele onderneming	1 VGN ou VEG	2 NV ou VGD	3 BVBA
NACE BEL Code en activiteiten						
50	Verkoop, onderhoud, reparatie van auto's en motorrijwielen,...(4)	2.728	1.440	16	368	759
51	Groothandel en handelsbemiddeling, ...(5)	4.452	2.077	29	828	1.186
52	Detailhandel, met uitzondering van de detailhandel in auto's en motorrijwielen; reparatie van consumentenartikelen	8.936	5.711	41	727	1.905
55	Hotels en restaurants	4.849	2.706	30	266	1.175
60	Vervoer te land; vervoer via pijpleidingen	1.126	469	6	153	437
61	Vervoer over water	71	64	-	3	2
62	Luchtvaart	8	5	-	1	-
63	Vervoerondersteunende activiteiten; reisbureaus	318	105	3	87	69
64	Post en telecommunicatie	239	157	3	9	50
65	Financiële instellingen, exclusief het verzekerings wezen en pensioenfondsen	76	10	1	34	19
66	Verzekeringswezen en pensioenfondsen, ...(6)	6	2	-	1	-
67	Ondersteunende activiteiten i.v.m. financiële instellingen en het verzekeringswezen	261	127	2	51	53
70	Verhuur en handel in onroerende goederen	1.251	525	4	349	245
71	Verhuur van machines en werktuigen zonder bedieningspersoneel en van overige onroerende goederen	385	184	1	47	95
72	Activiteiten in verband met computers	1.014	557	5	117	256
73	Speur- en ontwikkelingswerk	46	10	2	11	6
74	Overige zakelijke dienstverlening	7.827	4.941	54	688	1.492
75	Openbaar bestuur en defensie; verplichte sociale verzekeringen	45	4	-	-	1
80	Onderwijs	209	114	3	19	25
85	Gezondheidszorg en maatschappelijke dienstverlening	855	654	4	13	61
90	Inzameling en verwerking van afvalwater en afval	52	12	-	16	7
91	Diverse verenigingen	147	13	-	1	6
92	Recreatie, cultuur en sport	2.076	1.132	7	130	202
93	Overige diensten	3.227	2.781	3	49	265
95	Particuliere huishoudens met werknemers	9	9	-	-	-

(1) Houtindustrie en vervaardiging van artikelen van hout en van kurk, exclusief meubelen ; vervaardiging van artikelen van riet en vlechtwerk

(2) Vervaardiging van cokes, geraffineerde aardolieproducten en splijt- en kweekstoffen

(3) Vervaardiging en assemblage van auto's, aanhangwagens en opleggers

(4) Verkoop, onderhoud en reparatie van auto's en motorrijwielen; detailhandel in motorbrandstoffen

(5) Groothandel en handelsbemiddeling, met uitzondering van de handel in auto's en motorrijwielen

(6) Verzekeringswezen en pensioenfondsen, exclusief verplichte sociale verzekeringen

Demografie van de ondernemingen 2002

Aantal ondernemingen naar juridische vorm (vervolg)						NACE BEL Code en activiteiten
4 Coöperatieve vennootschap	5 Handels vereniging	6 - Handels- vennootschap v. buitenl. recht	7 VZW	8 - Publiek- rechterlijke instelling	9 Andere	
103	-	2	3	-	37	Verkoop, onderhoud, reparatie van auto's en motorrijwielen,...(4)
254	2	40	14	-	22	Groothandel en handelsbemiddeling, ...(5)
363	3	7	67	-	112	Detailhandel, met uitzondering van de detailhandel in auto's en motorrijwielen; reparatie van consumentenartikelen
256	2	0	305	-	109	Hotels en restaurants
46	-	9	2	1	3	Vervoer te land; vervoer via pijpleidingen
1	-	-	-	-	1	Vervoer over water
1	-	1	-	-	-	Luchtvaart
17	1	11	20	2	3	Vervoerondersteunende activiteiten; reisbureaus
11	-	-	7	-	2	Post en telecommunicatie
6	-	2	1	2	1	Financiële instellingen, exclusief het verzekeringswezen en pensioenfondsen
-	-	-	-	-	3	Verzekeringswezen en pensioenfondsen, ...(6)
22	-	-	2	-	4	Ondersteunende activiteiten i.v.m. financiële instellingen en het verzekeringswezen
83	2	-	14	1	28	Verhuur en handel in onroerende goederen
35	-	2	14	1	6	Verhuur van machines en werktuigen zonder bedieningspersoneel en van overige onroerende goederen
56	-	2	10	2	9	Activiteiten in verband met computers
3	-	-	11	1	2	Speur- en ontwikkelingswerk
422	25	8	98	2	97	Overige zakelijke dienstverlening
2	-	-	1	36	1	Openbaar bestuur en defensie; verplichte sociale verzekeringen
15	-	-	29	2	2	Onderwijs
9	-	1	84	3	26	Gezondheidszorg en maatschappelijke dienstverlening
8	6	1	1	1	-	Inzameling en verwerking van afvalwater en afval
2	-	-	109	-	16	Diverse verenigingen
76	4	1	463	3	58	Recreatie, cultuur en sport
77	3	-	21	1	27	Overige diensten
-	-	-	-	-	-	Particuliere huishoudens met werknemers

Demografie van de ondernemingen 2002

Aantal actieve ondernemingen per provincie naar juridische vorm - vervolg

Provincie Luxemburg		Aantal ondernemingen naar juridische vorm				
		Totaal	0 Individuele onderneming	1 VGN ou VEG	2 NV ou VGD	3 BVBA
NACE BEL Code en activiteiten						
A-Q Totaal activiteiten		18.456	12.915	73	1.173	2.373
01	Landbouw, jacht en diensten in verband met deze activiteiten	4.202	3.573	18	22	65
02	Bosbouw, bosexploitatie en aanverwante diensten	1.076	927	1	34	72
05	Visserij, visteelt en aanverwante diensten	32	20	-	5	3
14	Overige winning van delfstoffen	29	5	-	13	5
15	Vervaardiging van voedingsmiddelen en dranken	256	156	1	33	51
16	Vervaardiging van tabaksproducten	2	2	-	-	-
17	Vervaardiging van textiel	12	9	-	2	1
18	Vervaardiging van kleding en bontnijverheid	25	20	-	4	1
19	Leernijverheid en vervaardiging van schoeisel	7	7	-	-	-
20	Houtindustrie en vervaardiging van artikelen van hout en van kurk, exclusief meubelen; vervaardiging van artikelen van riet en vlechtwerk	144	71	1	28	32
21	Vervaardiging van pulp, papier en papierwaren	7	-	-	6	1
22	Uitgeverijen, drukkerijen en reproductie van opgenomen media	80	34	-	10	23
23	Vervaardiging van cokes, geraffineerde aardolieproducten (2)	1	-	-	-	1
24	Vervaardiging van chemische producten	17	4	1	5	4
25	Vervaardiging van producten van rubber en kunststof	17	4	-	8	2
26	Vervaard. van overige niet-metaalhoudende minerale producten	67	28	1	17	13
27	Vervaardiging van metalen in primaire vorm	7	2	-	2	-
28	Vervaardiging van producten van metaal	190	149	-	10	19
29	Vervaardiging van machines, apparaten en werktuigen, n.e.g.	55	22	-	18	7
30	Vervaardiging van kantoormachines en computers	3	-	-	-	2
31	Vervaardiging van elektrische machines en apparaten	8	4	-	2	2
32	Vervaardiging van audio-, video- en telecommunicatieapparatuur	2	1	-	1	0
33	Vervaardiging van medische apparatuur en instrumenten, van precisie- en optische instrumenten en van uurwerken	27	18	-	2	6
34	Vervaardiging en assemblage van auto's, ... (3)	8	3	-	3	1
35	Vervaardiging van overige transportmiddelen	1	1	-	-	-
36	Vervaardiging van meubelen; overige industrie	118	92	-	7	14
37	Recycling	6	3	-	2	1
40	Productie, distributie van elektriciteit, gas, stoom, warm water	6	1	-	1	2
41	Winning, zuivering en distributie van water	2	-	-	-	-
45	Bouwnijverheid	2.582	1.827	6	134	450

Demografie van de ondernemingen 2002

Aantal ondernemingen naar juridische vorm (vervolg)						NACE BEL Code en activiteiten
4 Coöperatieve vennootschap	5 Handels vereniging	6 - Handels- vennootschap v. buitenl. recht	7 VZW	8 - Publiek- rechterlijke instelling	9 Andere	
660	26	129	416	48	643	Totaal activiteiten
122	1	1	3	1	396	Landbouw, jacht en diensten in verband met deze activiteiten
26	-	3	2	-	11	Bosbouw, bosexploitatie en aanverwante diensten
3	-	-	1	-	-	Visserij, visteelt en aanverwante diensten
5	-	1	-	-	-	Overige winning van delfstoffen
10	-	-	2	-	3	Vervaardiging van voedingsmiddelen en dranken
-	-	-	-	-	-	Vervaardiging van tabaksproducten
-	-	-	-	-	-	Vervaardiging van textiel
-	-	-	-	-	-	Vervaardiging van kleding en bontnijverheid
-	-	-	-	-	-	Leernijverheid en vervaardiging van schoeisel
4	-	2	-	-	6	Houtindustrie en vervaardiging van artikelen van hout en van kurk, exclusief meubelen; vervaardiging van artikelen van riet en vlechtwerk
-	-	-	-	-	-	Vervaardiging van pulp, papier en papierwaren
8	-	-	4	-	1	Uitgeverijen, drukkerijen en reproductie van opgenomen media
-	-	-	-	-	-	Vervaardiging van cokes, geraffineerde aardolieproducten (2)
1	-	1	-	-	1	Vervaardiging van chemische producten
-	-	3	-	-	-	Vervaardiging van producten van rubber en kunststof
1	-	6	-	-	1	Vervaard. van overige niet-metaalhoudende minerale producten
-	-	3	-	-	-	Vervaardiging van metalen in primaire vorm
3	-	8	1	-	0	Vervaardiging van producten van metaal
3	-	4	-	-	1	Vervaardiging van machines, apparaten en werktuigen, n.e.g.
-	-	1	-	-	-	Vervaardiging van kantoormachines en computers
-	-	-	-	-	-	Vervaardiging van elektrische machines en apparaten
-	-	0	-	-	-	Vervaardiging van audio-, video- en telecommunicatieapparatuur
-	-	1	-	-	-	Vervaardiging van medische apparatuur en instrumenten, van precisie- en optische instrumenten en van uurwerken
1	-	-	-	-	-	Vervaardiging en assemblage van auto's, ... (3)
-	-	-	-	-	-	Vervaardiging van overige transportmiddelen
4	-	-	1	-	-	Vervaardiging van meubelen; overige industrie
-	-	-	-	-	-	Recycling
1	-	1	-	-	-	Productie, distributie van elektriciteit, gas, stoom, warm water
1	1	-	-	-	-	Winning, zuivering en distributie van water
57	18	60	-	-	30	Bouwnijverheid

Demografie van de ondernemingen 2002

Aantal actieve ondernemingen per provincie naar juridische vorm - vervolg

Provincie Luxemburg		Aantal ondernemingen naar juridische vorm				
		Totaal	0 Individuele onderneming	1 VGN ou VEG	2 NV ou VGD	3 BVBA
NACE BEL Code en activiteiten						
50	Verkoop, onderhoud, reparatie van auto's en motorrijwielen,...(4)	749	445	3	100	166
51	Groothandel en handelsbemiddeling, ...(5)	871	461	3	123	184
52	Detailhandel, met uitzondering van de detailhandel in auto's en motorrijwielen; reparatie van consumentenartikelen	2.131	1.350	12	190	446
55	Hotels en restaurants	1.596	976	4	126	302
60	Vervoer te land; vervoer via pijpleidingen	241	99	-	30	86
62	Luchtvaart	1	1	-	-	-
63	Vervoerondersteunende activiteiten; reisbureaus	70	18	-	10	12
64	Post en telecommunicatie	14	8	-	-	3
65	Financiële instellingen, exclusief het verzekerings wezen en pensioenfondsen	24	3	-	10	5
66	Verzekeringswezen en pensioenfondsen, ...(6)	1	1	-	-	-
67	Ondersteunende activiteiten i.v.m. financiële instellingen en het verzekeringswezen	64	29	1	13	19
70	Verhuur en handel in onroerende goederen	157	45	2	55	29
71	Verhuur van machines en werktuigen zonder bedieningspersoneel en van overige onroerende goederen	100	38	-	7	20
72	Activiteiten in verband met computers	100	59	2	12	22
73	Speur- en ontwikkelingswerk	5	1	-	-	2
74	Overige zakelijke dienstverlening	1.257	869	16	91	189
75	Openbaar bestuur en defensie; verplichte sociale verzekeringen	49	2	-	-	-
80	Onderwijs	37	19	-	1	6
85	Gezondheidszorg en maatschappelijke dienstverlening	311	237	-	3	19
90	Inzameling en verwerking van afvalwater en afval	12	8	-	1	1
91	Diverse verenigingen	43	4	-	-	1
92	Recreatie, cultuur en sport	644	326	0	23	50
93	Overige diensten	963	907	1	9	33
95	Particuliere huishoudens met werknemers	27	26	-	-	-

(1) Houtindustrie en vervaardiging van artikelen van hout en van kurk, exclusief meubelen ; vervaardiging van artikelen van riet en vlechtwerk

(2) Vervaardiging van cokes, geraffineerde aardolieproducten en splijt- en kweekstoffen

(3) Vervaardiging en assemblage van auto's, aanhangwagens en opleggers

(4) Verkoop, onderhoud en reparatie van auto's en motorrijwielen; detailhandel in motorbrandstoffen

(5) Groothandel en handelsbemiddeling, met uitzondering van de handel in auto's en motorrijwielen

(6) Verzekeringswezen en pensioenfondsen, exclusief verplichte sociale verzekeringen

Demografie van de ondernemingen 2002

Aantal ondernemingen naar juridische vorm (vervolg)						NACE BEL Code en activiteiten
4 Cooperative vennootschap	5 Handels vereniging	6 - Handels- vennootschap v. buitenl. recht	7 VZW	8 - Publiek- rechterlijke instelling	9 Andere	
26	-	-	-	-	9	Verkoop, onderhoud, reparatie van auto's en motorrijwielen, ... (4)
71	-	18	4	-	7	Groothandel en handelsbemiddeling, ... (5)
86	2	1	12	-	32	Detailhandel, met uitzondering van de detailhandel in auto's en motorrijwielen; reparatie van consumentenartikelen
53	-	2	98	-	35	Hotels en restaurants
16	1	4	3	-	2	Vervoer te land; vervoer via pijpleidingen
-	-	-	-	-	-	Luchtvaart
6	-	1	21	-	2	Vervoerondersteunende activiteiten; reisbureaus
1	-	1	1	-	-	Post en telecommunicatie
5	-	1	-	-	-	Financiële instellingen, exclusief het verzekeringswezen en pensioenfondsen
-	-	-	-	-	-	Verzekeringswezen en pensioenfondsen, ... (6)
2	-	-	-	-	-	Ondersteunende activiteiten i.v.m. financiële instellingen en het verzekeringswezen
19	-	1	3	-	3	Verhuur en handel in onroerende goederen
30	1	2	2	-	-	Verhuur van machines en werktuigen zonder bedieningspersoneel en van overige onroerende goederen
4	-	-	1	-	0	Activiteiten in verband met computers
-	-	-	2	-	-	Speur- en ontwikkelingswerk
59	-	3	17	1	12	Overige zakelijke dienstverlening
1	-	-	1	43	2	Openbaar bestuur en defensie; verplichte sociale verzekeringen
1	-	-	9	1	-	Onderwijs
6	-	-	27	2	17	Gezondheidszorg en maatschappelijke dienstverlening
1	1	-	-	-	-	Inzameling en verwerking van afvalwater en afval
2	-	-	32	-	4	Diverse verenigingen
16	1	-	167	-	61	Recreatie, cultuur en sport
5	-	-	2	-	6	Overige diensten
-	-	-	-	-	1	Particuliere huishoudens met werknemers

Demografie van de ondernemingen 2002

Aantal actieve ondernemingen per provincie naar juridische vorm - vervolg

Provincie Namen	NACE BEL Code en activiteiten	Aantal ondernemingen naar juridische vorm				
		Totaal	0 Individuele onderneming	1 VGN ou VEG	2 NV ou VGD	3 BVBA
A-Q Totaal activiteiten		28.586	18.741	182	2.232	4.888
01	Landbouw, jacht en diensten in verband met deze activiteiten	3.997	3.286	50	64	121
02	Bosbouw, bosexploitatie en aanverwante diensten	398	337	-	19	29
05	Visserij, visteelt en aanverwante diensten	30	20	-	3	5
14	Overige winning van delfstoffen	30	4	-	16	9
15	Vervaardiging van voedingsmiddelen en dranken	391	254	1	45	69
16	Vervaardiging van tabaksproducten	0	-	-	-	-
17	Vervaardiging van textiel	27	17	-	1	7
18	Vervaardiging van kleding en bontnijverheid	39	32	0	3	4
19	Leernijverheid en vervaardiging van schoeisel	5	5	-	-	-
20	Houtindustrie en vervaardiging van artikelen van hout en van kurk, exclusief meubelen; vervaardiging van artikelen van riet en vlechtwerk	130	64	2	21	37
21	Vervaardiging van pulp, papier en papierwaren	8	1	-	7	-
22	Uitgeverijen, drukkerijen en reproductie van opgenomen media	245	110	3	33	59
23	Vervaardiging van cokes, geraffineerde aardolieproducten (2)	1	-	-	1	-
24	Vervaardiging van chemische producten	24	3	-	12	7
25	Vervaardiging van producten van rubber en kunststof	28	4	-	14	8
26	Vervaard. van overige niet-metaalhoudende minerale producten	99	45	-	32	17
27	Vervaardiging van metalen in primaire vorm	12	3	-	4	4
28	Vervaardiging van producten van metaal	372	203	1	60	93
29	Vervaardiging van machines, apparaten en werktuigen, n.e.g.	109	45	-	36	24
30	Vervaardiging van kantoormachines en computers	4	1	-	2	1
31	Vervaardiging van elektrische machines en apparaten	30	12	1	6	10
32	Vervaardiging van audio-, video- en telecommunicatieapparatuur	9	3	-	0	2
33	Vervaardiging van medische apparatuur en instrumenten, van precisie- en optische instrumenten en van uurwerken	78	54	1	15	7
34	Vervaardiging en assemblage van auto's, ... (3)	17	3	-	6	8
35	Vervaardiging van overige transportmiddelen	10	4	-	3	2
36	Vervaardiging van meubelen; overige industrie	233	178	-	14	35
37	Recycling	10	4	-	5	1
40	Productie, distributie van elektriciteit, gas, stoom, warm water	13	-	-	7	1
41	Winning, zuivering en distributie van water	7	1	-	-	-
45	Bouwnijverheid	3.967	2.647	13	259	837

Demografie van de ondernemingen 2002

Aantal ondernemingen naar juridische vorm (vervolg)						NACE BEL Code en activiteiten
4 Coöperatieve vennootschap	5 Handels vereniging	6 - Handels- vennootschap v. buitenl. recht	7 VZW	8 - Publiek- rechterlijke instelling	9 Andere	
1.124	49	20	580	32	738	Totaal activiteiten
135	5	1	5	-	330	Landbouw, jacht en diensten in verband met deze activiteiten
9	-	-	-	-	4	Bosbouw, bosexploitatie en aanverwante diensten
1	-	-	-	-	1	Visserij, visteelt en aanverwante diensten
-	-	-	-	-	1	Overige winning van delfstoffen
17	-	0	2	-	3	Vervaardiging van voedingsmiddelen en dranken
0	-	-	-	-	-	Vervaardiging van tabaksproducten
2	-	-	-	-	-	Vervaardiging van textiel
-	-	-	-	-	-	Vervaardiging van kleding en bontnijverheid
-	-	-	-	-	-	Leernijverheid en vervaardiging van schoeisel
4	-	-	-	-	2	Houtindustrie en vervaardiging van artikelen van hout en van kurk, exclusief meubelen; vervaardiging van artikelen van riet en vlechtwerk
-	-	-	-	-	-	Vervaardiging van pulp, papier en papierwaren
16	-	-	21	-	3	Uitgeverijen, drukkerijen en reproductie van opgenomen media
-	-	-	-	-	-	Vervaardiging van cokes, geraffineerde aardolieproducten (2)
1	-	1	-	-	-	Vervaardiging van chemische producten
1	-	1	-	-	-	Vervaardiging van producten van rubber en kunststof
3	-	-	1	-	1	Vervaard. van overige niet-metaalhoudende minerale producten
1	-	-	-	-	-	Vervaardiging van metalen in primaire vorm
11	1	-	-	-	3	Vervaardiging van producten van metaal
3	-	-	-	-	1	Vervaardiging van machines, apparaten en werktuigen, n.e.g.
-	-	-	-	-	-	Vervaardiging van kantoormachines en computers
-	-	-	-	-	1	Vervaardiging van elektrische machines en apparaten
4	-	-	-	-	-	Vervaardiging van audio-, video- en telecommunicatieapparatuur
1	-	-	-	-	-	Vervaardiging van medische apparatuur en instrumenten, van precisie- en optische instrumenten en van uurwerken
0	-	-	-	-	-	Vervaardiging en assemblage van auto's, ... (3)
1	-	-	-	-	-	Vervaardiging van overige transportmiddelen
3	-	-	2	-	1	Vervaardiging van meubelen; overige industrie
-	-	-	-	-	-	Recycling
3	-	-	1	1	-	Productie, distributie van elektriciteit, gas, stoom, warm water
6	-	-	-	-	-	Winning, zuivering en distributie van water
131	28	3	2	-	47	Bouwnijverheid

Demografie van de ondernemingen 2002

Aantal actieve ondernemingen per provincie naar juridische vorm - vervolg en einde

Provincie Namen	NACE BEL Code en activiteiten	Totaal	Aantal ondernemingen naar juridische vorm			
			0 Individuele onderneming	1 VGN ou VEG	2 NV ou VGD	3 BVBA
50	Verkoop, onderhoud, reparatie van auto's en motorrijwielen,...(4)	1.322	752	4	164	353
51	Groothandel en handelsbemiddeling, ...(5)	1.916	1.025	19	303	430
52	Detailhandel, met uitzondering van de detailhandel in auto's en motorrijwielen; reparatie van consumentenartikelen	4.187	2.706	22	324	906
55	Hotels en restaurants	2.295	1.382	8	119	478
60	Vervoer te land; vervoer via pijpleidingen	406	184	5	52	129
61	Vervoer over water	41	31	1	1	6
62	Luchtvaart	5	1	-	1	2
63	Vervoerondersteunende activiteiten; reisbureaus	120	53	1	16	28
64	Post en telecommunicatie	104	70	3	4	18
65	Financiële instellingen, exclusief het verzekerings wezen en pensioenfondsen	34	7	-	16	7
66	Verzekeringswezen en pensioenfondsen, ...(6)	1	-	-	1	-
67	Ondersteunende activiteiten i.v.m. financiële instellingen en het verzekeringswezen	90	53	2	11	21
70	Verhuur en handel in onroerende goederen	472	173	2	159	100
71	Verhuur van machines en werktuigen zonder bedieningspersoneel en van overige onroerende goederen	184	84	2	31	40
72	Activiteiten in verband met computers	427	227	4	36	137
73	Speur- en ontwikkelingswerk	19	4	-	3	1
74	Overige zakelijke dienstverlening	3.405	2.285	31	242	594
75	Openbaar bestuur en defensie; verplichte sociale verzekeringen	20	1	-	1	-
80	Onderwijs	96	55	3	1	15
85	Gezondheidszorg en maatschappelijke dienstverlening	459	344	-	7	33
90	Inzameling en verwerking van afvalwater en afval	16	3	-	-	4
91	Diverse verenigingen	77	4	-	-	1
92	Recreatie, cultuur en sport	1.016	555	1	35	98
93	Overige diensten	1.537	1.388	2	17	90
95	Particuliere huishoudens met werknemers	14	14	-	-	-

(1) Houtindustrie en vervaardiging van artikelen van hout en van kurk, exclusief meubelen ; vervaardiging van artikelen van riet en vlechtwerk

(2) Vervaardiging van cokes, geraffineerde aardolieproducten en splijt- en kweekstoffen

(3) Vervaardiging en assemblage van auto's, aanhangwagens en opleggers

(4) Verkoop, onderhoud en reparatie van auto's en motorrijwielen; detailhandel in motorbrandstoffen

(5) Groothandel en handelsbemiddeling, met uitzondering van de handel in auto's en motorrijwielen

(6) Verzekeringswezen en pensioenfondsen, exclusief verplichte sociale verzekeringen

Demografie van de ondernemingen 2002

Aantal ondernemingen naar juridische vorm (vervolg)						NACE BEL Code en activiteiten
4 Cooperative vennootschap	5 Handels vereniging	6 - Handels- vennootschap v. buitenl. recht	7 VZW	8 - Publiek- rechterlijke instelling	9 Andere	
38	-	-	-	1	10	Verkoop, onderhoud, reparatie van auto's en motorrijwielen, ... (4)
114	2	1	6	-	16	Groothandel en handelsbemiddeling, ... (5)
148	-	5	34	-	42	Detailhandel, met uitzondering van de detailhandel in auto's en motorrijwielen; reparatie van consumentenartikelen
119	-	-	94	1	94	Hotels en restaurants
30	-	-	2	1	3	Vervoer te land; vervoer via pijpleidingen
1	-	-	-	-	1	Vervoer over water
1	-	-	-	-	-	Luchtvaart
3	-	-	17	2	-	Vervoerondersteunende activiteiten; reisbureaus
6	-	1	2	-	-	Post en telecommunicatie
4	-	-	-	-	-	Financiële instellingen, exclusief het verzekeringswezen en pensioenfondsen
-	-	-	-	-	-	Verzekeringswezen en pensioenfondsen, ... (6)
2	-	-	-	-	1	Ondersteunende activiteiten i.v.m. financiële instellingen en het verzekeringswezen
28	-	1	2	1	6	Verhuur en handel in onroerende goederen
17	1	-	6	-	3	Verhuur van machines en werktuigen zonder bedieningspersoneel en van overige onroerende goederen
16	-	2	4	-	1	Activiteiten in verband met computers
1	-	-	7	1	2	Speur- en ontwikkelingswerk
175	11	3	32	2	30	Overige zakelijke dienstverlening
-	-	-	-	18	-	Openbaar bestuur en defensie; verplichte sociale verzekeringen
4	-	-	16	2	-	Onderwijs
6	-	-	42	1	26	Gezondheidszorg en maatschappelijke dienstverlening
5	1	-	1	-	2	Inzameling en verwerking van afvalwater en afval
6	-	-	62	-	4	Diverse verenigingen
26	-	1	209	1	90	Recreatie, cultuur en sport
21	0	-	10	-	9	Overige diensten
-	-	-	-	-	-	Particuliere huishoudens met werknemers

Informatie

Waar vindt u de statistische informatie ?

In vijf grote steden van het land heeft het publiek toegang tot :

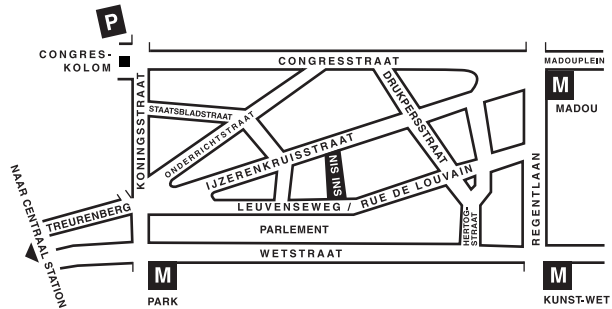
- ◇ Jaarboeken, gespecialiseerde publicaties en een selectie van diskettes en cd-rom's.
- ◇ Een leeszaal, waar men onze publicaties maar ook statistische publicaties van andere ministeries en Belgische en internationale instellingen kan raadplegen.

Al onze bibliotheken zijn op werkdagen open van 9 tot 12 en van 13 tot 16 uur.

Brussel

Leuvenseweg 44, 1000 Brussel
tel. 02/548 63 65 – 02/548 63 66 fax 02/548 63 67
e-mail : info@statbel.mineco.fgov.be

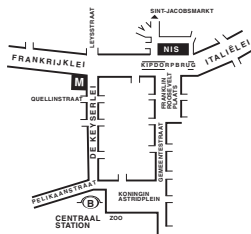
Trein (B) : Centraal Station of station Congres
Metro (M) : lijn 1A en 1B, station Park of Kunst-Wet
lijn 2, station Kunst-Wet of Madou
Tram-Bus : 92, 93, 94 halte Park
65, 66 halte Drukpersstraat
29, 63 halte Congres
Parking (P) : Administratief Centrum (betaalparking)



Antwerpen

Italiëlei 124 - bus 85, 2000 Antwerpen
tel. 03/229 07 00 fax 03/233 28 30
e-mail : info.antwerpen@statbel.mineco.fgov.be

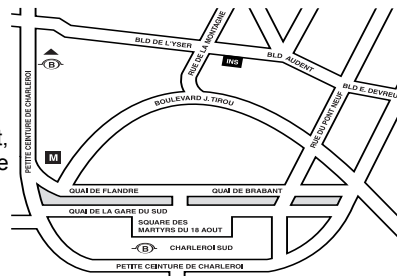
Trein (B) : Centraal Station
Metro (M) : halte Opera
Tram-Bus : vlakbij (Fr. Rooseveltplaats)



Charleroi

Tour Biarent, Bd Audent 14/5., 6000 Charleroi
tel. 071/ 27.44.14 fax 071/ 27.44.19
e-mail : info.charleroi@statbel.mineco.fgov.be

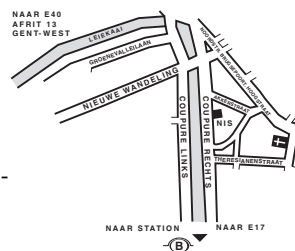
Trein (B) : Charleroi Sud, 20 min van het station (Place Buisset, Rue du Collège, Place Charles II, Boulevard Tirou, Rue de la Montagne)
Bus : halte Tirou
Autoweg : kleine ring van Charleroi - uitrit Gare du Sud
Parking (P) : betaalparking tegenover het NIS



Gent

Coupure rechts 620, 9000 Gent
tel. 09/267 27 00 fax 09/267 27 29
e-mail : info.gent@statbel.mineco.fgov.be

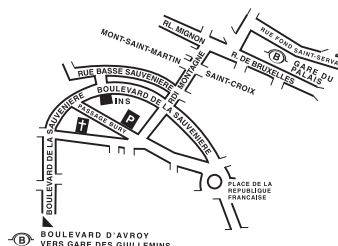
Trein (B) : Gent St.-Pieters
Tram-Bus : 40, 43 halte Theresianenstraat
Autoweg : gemakkelijk bereikbaar langs E40 (uitrit 13 - Gent-West/Drongen)
Parking (P) : op de "Coupure Rechts"



Luik

Bd de la Sauvenière 73-75, 4000 Luik
tel. 04/223 84 11 fax 04/222 49 94
e-mail : info.liege@statbel.mineco.fgov.be

Trein (B) : station Guillemins of Palais
Tram-Bus : (Guillemins) 1 en 4 halte Sauvenière
Parking (P) : Neujean (op 20 m - zelfde straatkant)
Mercure (tegenover)



We verspreiden tal van producten die de Belgische socio-economische realiteit in cijfers weergeven.

Al deze producten, opgenomen in onze catalogus, kunt u verkrijgen in onze regionale centra of bij onze dienst documentatie - verkoop in Brussel. Onze catalogus wordt u op eenvoudige aanvraag toegestuurd. (zie adressen hiernaast) .

Een keuze uit onze gegevens en de lijst van onze publicaties vindt u eveneens op onze website:
<http://statbel.fgov.be>

Economie en financiën: andere publicaties

Verkoop van onroerende goederen

Deze publicatie geeft informatie over het aantal, de oppervlakte of de verkoopprijs van gronden, gebouwen, eigendommen en appartementen per provincie en per gemeente.

De resultaten worden opgesteld aan de hand van de notariële akten, zowel voor onderhandse als voor openbare verkopen. De statistieken zijn eveneens verkrijgbaar op diskette of via e-mail. Op eenvoudige vraag kunnen wij U ook meer gedetailleerde of bijkomende, niet in de publicatie vermelde informatie leveren.

BTW-statistieken

De informatie uit het bestand van de BTW-aangiften worden door het NIS verwerkt om statistieken te berekenen en te publiceren over het aantal aangevers en het bedrag van hun omzet, hun investeringen en hun uitvoer (of soortgelijke verrichtingen). Al die gegevens worden gegroepeerd naar aard van de activiteit volgens de NACE 70-nomenclatuur op 3 cijfers. Zij zijn driemaandelijks verkrijgbaar per gewest en jaarlijks per arrondissement. Er worden eveneens maandcijfers gepubliceerd per gewest, maar dan volgens de NACE 70-nomenclatuur op 2 cijfers.

Alle gegevens zijn leverbaar op papier of diskette of per e-mail.

Enkele andere publicaties

Algemene Publicaties

Regionaal Statistisch Jaarboek
Statistisch tijdschrift – Maandelijks
Weekbericht

Grondgebied en leefmilieu

Statistiek van de bodembezetting (diskette)
Overzicht Leefmilieu- Jaarlijks

Bevolking

Huishoudens en familiekeren - Jaarlijks
Totale bevolking op 1 januari – Jaarlijks
Bevolkingsvooruitzichten

Samenleving

Enquête naar de arbeidskrachten – Jaarlijks
Fiscale statistiek van de inkomens - Jaarlijks

Landbouw

Landbouwstatistieken - Driemaandelijks

Industrie

Industriële productie en bouwbedrijf - Maandelijks

Handel, diensten en vervoer

Maandelijkse vervoerstatistieken – maandelijks
Binnenlandse handel - *Jaarlijks*



FEDERALE OVERHEIDSDIENST
ECONOMIE, K.M.O.,
MIDDENSTAND & ENERGIE

Statistiek en
Economische Informatie

Gedrukt door de
drukkerij van de ADSEI
B-1000 Brussel

Oktober 2004