

Economie

Demografie van de ondernemingen

De Algemene Directie Statistiek en Economische Informatie biedt onpartijdige statistische informatie. De informatie wordt conform de wet verspreid, meer bepaald voor wat betreft de privacy.

De statistieken worden ingedeeld in acht domeinen:

- Algemeen
- Grondgebied en leefmilieu
- Bevolking
- Samenleving
- Economie en financiën
- Landbouw en vergelijkbare activiteiten
- Industrie
- Diensten, handel en vervoer

Alle rechten voorbehouden. Het vertalen, bewerken, reproduceren op welke wijze dan ook, inbegrepen fotografie en microfilm, is niet toegelaten, tenzij met schriftelijke machtiging vanwege de Algemene Directie Statistiek en Economische Informatie. Het citeren van korte uittreksels als toelichting of bewijsvoering in een artikel, een boekbespreking of een boek is evenwel toegestaan, mits de bron duidelijk en nauwkeurig wordt vermeld.

Verantwoordelijke uitgever: Hans D'Hondt

© 2004, **ALGEMENE DIRECTIE STATISTIEK EN ECONOMISCHE INFORMATIE** | uitgever
B-1000 Brussel – Leuvenseweg 44

Economie

Demografie van de ondernemingen 2001

Statistiek van de actieve, opgerichte, geschrapte
BTW plichtigen
Indeling per provincie, activiteit, grootteklasse
en juridische vorm

Voorwoord

Inleiding

- Bron	3
- Definities	3
- Selectie criteria	5
- Juridische vormen	6
- Tewerkstellingsklassen	7

Opgerichte ondernemingen

- Naar grootteklasse van tewerkstelling	
• België.....	10
• Brussels Hoofdstedelijk Gewest.....	12
• Gewest en vlaamse provincies.....	14
• Gewest en waalse provincies.....	26
- Naar juridische vorm	
• België.....	38
• Brussels Hoofdstedelijk Gewest.....	42
• Gewest en vlaamse provincies.....	46
• Gewest en waalse provincies.....	70

Geschrapte ondernemingen

- Naar grootteklasse van tewerkstelling	
• België.....	96
• Brussels Hoofdstedelijk Gewest.....	98
• Gewest en vlaamse provincies.....	100
• Gewest en waalse provincies.....	112
- Naar juridische vorm	
• België.....	124
• Brussels Hoofdstedelijk Gewest.....	128
• Gewest en vlaamse provincies.....	132
• Gewest en waalse provincies.....	156

Actieve ondernemingen

- Naar grootteklasse van tewerkstelling
 - België182
 - Brussels Hoofdstedelijk Gewest.....186
 - Gewest en vlaamse provincies190
 - Gewest en waalse provincies.....214

- Naar juridische vorm
 - België238
 - Brussels Hoofdstedelijk Gewest.....242
 - Gewest en vlaamse provincies246
 - Gewest en waalse provincies.....270

Inleiding

1. Bron

Ministerie van Financiën, Administratie van de BTW , berekeningen NIS (Bedrijvenregister DBRIS).

2. Definities

1.1 - BTW plichtige

a) Kenmerken

Het begrip belastingplichtige is een specifiek begrip in het BTW-stelsel. Fundamenteel daarin is het op geregelde en zelfstandige wijze verrichten van in het BTW-Wetboek omschreven leveringen van goederen of diensten in de uitoefening van een economische activiteit. Zo is ieder die geregeld en zelfstandig handelingen verricht die behoren tot de werkzaamheden van een producent, een handelaar of een dienstverrichter, een belastingplichtige in de zin van de wet voor zover een welbepaalde werkzaamheid wordt uitgeoefend, nl. het leveren van goederen of het verrichten van diensten in de betekenis welke die termen hebben in het Wetboek.

Zodoende verkrijgen personen en groeperingen de hoedanigheid van belastingplichtige wegens het uitoefenen van bepaalde werkzaamheden, ook al worden de opbrengsten ervan niet als bedrijfsinkomsten aangemerkt voor de toepassing van de inkomstenbelasting.

De hoedanigheid van belastingplichtige wordt automatisch verkregen. Hij die in de bij de wet bepaalde omstandigheden leveringen doet of diensten verricht is van rechtswege belastingplichtige zonder dat enige formaliteit moet worden vervuld en ongeacht de plaats waar hij zijn economische activiteit uitoefent.

b) Definitie van de belastingplichtige

De definitie van de belastingplichtige behelst vier essentiële kenmerken die tegelijk noodzakelijk en voldoende zijn. Daarnaast bevat die definitie nog twee kenmerken waardoor iedere dubbelzinnigheid wordt voorkomen.

De vier essentiële kenmerken zijn:

- 1° de belastingplichtige is een natuurlijk persoon, een rechtspersoon, of een groepering zonder rechtspersoonlijkheid (eenieder);
- 2° de belastingplichtige is een persoon of een groepering die in de uitoefening van een economische activiteit leveringen van goederen of diensten verricht die in het Wetboek zijn omschreven;
- 3° die persoon of groepering moet die werkzaamheid op een geregelde wijze uitoefenen;
- 4° zij moeten die werkzaamheid zelfstandig uitoefenen..

Demografie van de ondernemingen 2001

De twee niet-essentiële kenmerken zijn:

- 1° die persoon of groepering kan die werkzaamheid met of zonder winstoogmerk uitoefenen;
- 2° zij kunnen die werkzaamheid hetzij hoofdzakelijk, hetzij aanvullend uitoefenen.

c) Hoedanigheid van de persoon

Ieder persoon kan belastingplichtige zijn.

Onder persoon dient te worden verstaan:

- de natuurlijke of fysieke personen;
- de rechtspersonen, d.w.z. de vennootschappen of verenigingen waaraan de wet de rechtspersoonlijkheid toekent, evenals de economische samenwerkingsverbanden en de Europese economische samenwerkingsverbanden;
- de verenigingen en groeperingen van personen die gemeenschappelijk een werkzaamheid of bezigheid uitoefenen, ofschoon ze niet als rechtspersoon worden erkend (feitelijke vennootschappen, verenigingen in deelneming, tijdelijke verenigingen, verenigingen voor vermaak en ontspanning). Zulke verenigingen worden op het stuk van de BTW als belastingplichtige beschouwd en als zodanig geïdentificeerd.

Overigens is de hoedanigheid van belastingplichtige onafhankelijk van de rechtsbekwaamheid van degene die de werkzaamheid uitoefent. Een minderjarige die geregeld en zelfstandig goederen levert of diensten verricht in het kader van een economische activiteit is een belastingplichtige zelfs indien niet voldaan is aan de voorwaarden waaraan het uitoefenen van een handel is onderworpen.

Een persoon die hier te lande geen vaste inrichting heeft, kan eveneens belastingplichtige zijn.

Het feit of de voorwaarden waaraan het uitoefenen van een handel onderworpen is (bv. het al dan niet ingeschreven zijn in het handels- of ambachtsregister) zijn vervuld, speelt evenmin een rol.

d) De vrijstellingen

Sommige activiteiten zijn vrijgesteld. Het betreft onder meer:

- de diensten verricht door notarissen, advocaten en gerechtsdeurwaarders;
- de diensten verricht door de medische en bepaalde paramedische beroepen;
- de diensten verricht door ziekenhuizen en aanverwante;
- de diensten van bepaalde instellingen voor bejaardenzorg en kinderopvang;
- de diensten verricht door bepaalde sportinrichtingen;
- de diensten verricht door de erkende onderwijsinstellingen;
- diensten verricht door bepaalde andere sociale en culturele instellingen, zoals bibliotheken, theaters, filmzalen (onder zekere voorwaarden);
- diensten verricht door auteurs, kunstenaars en vertolkers van kunstwerken;

- de levering van uit hun aard onroerende goederen, *behalve* de levering door bepaalde belastingplichtigen van een gebouw die wordt verricht uiterlijk op 31 december van het jaar na dat waarin dat gebouw voor het eerst is opgenomen in het kohier van de onroerende voorheffing. Voor de vestigingen en overdrachten van zakelijke rechten geldt een gelijkaardige regeling;
- de verpachting en de verhuring van onroerende goederen (behalve bv. de parkeer- en bergingsruimten, de hotels en campings en de verhuring, onder bepaalde voorwaarden, met BTW door onroerende-leasingmaatschappijen van gebouwen voor de uitoefening van economische activiteiten);
- de verzekeringen met uitzondering van de diensten van schade-expert;
- de meeste deposito- en kredietverrichtingen, betalings- en ontvangstverrichtingen alsmede effectenverrichtingen;
- de levering van postzegels die frankeerwaarde hebben, fiscale zegels en soortgelijke zegels;
- de weddenschappen, loterijen en andere kans- en geldspelen (onder zekere voorwaarden);
- de levering, intracommunautaire verwerving en invoer van beleggings-goud onder de voorwaarden van Art. 44bis

1.2 - Actieve BTW plichtigen

De **actieve** BTW plichtigen worden verkregen door een selectie te maken van de BTW-nrs met de code “ actief” in het signaletisch BTW bestand op het einde van het jaar.

1.3 - Oprichte BTW plichtigen

De **oprichtingen** van de BTW plichtigen worden verkregen door onder de actieve BTW plichtigen een selectie te maken van de eenheden met een oprichtingsdatum in het referentiejaar, alsook de eenheden die opgericht zijn en geschrapt zijn voor het einde van het referentiejaar.

1.4 - Geschrapte BTW plichtigen

De **schrappingen** van BTW plichtigen worden verkregen door een selectie te maken van de BTW-nrs in het signaletisch BTW bestand waarvan het jaar van schrapping gelijk is aan het referentiejaar.

3. Selectie criteria

- jaar : 2001
- activiteitscode **NACE-BEL** (bron BTW met verbeteringen NIS)
- juridische vorm (bron BTW; cf. § Juridische vormen)
- tewerkstellingsklassen (cf. §. Tewerkstellingsklassen): Bij elke BTW plichtige onderzoekt het NIS of het al of niet om een werkgever gaat. Op die manier wordt een RSZ tewerkstellingsklasse toegekend aan elke BTW plichtige: de klasse 0 als het NIET gaat om een werkgever, één van de tewerkstellingsklassen (1 tot 9) van de RSZ als het WEL gaat om een werkgever die gekend is bij de RSZ.

4. Juridische vormen

BTW - Codes "Juridische vormen"	
0 :	Onderneming uitgebaat door één natuurlijke persoon of door echtgenoten
1 :	Vennootschap onder gemeenschappelijke naam of vennootschap bij wijze van eenvoudige geldschieting
2 :	Naamloze vennootschap of vennootschap bij wijze van geldschieting op aandelen
3 :	Besloten vennootschap met beperkte aansprakelijkheid
4 :	Coöperatieve vennootschap
5 :	Handelsvereniging in deelneming of tijdelijke handelsvereniging
6 :	Handelsvennootschap van buitenlands recht
7 :	Vereniging zonder winstbejag
8 :	Publiekrechtelijk lichaam of instelling, of intercommunale maatschappij
9 :	Andere vennootschap, groepering of vereniging (feitelijke vereniging, onverdeeldheid, successie, burgerlijke vennootschap, enz...)

5. Tewerkstellingsklassen

Klassen	Aantal tewerkgestelde personen
0	Zonder werknemers
1	1 – 4
2	5 – 9
3	10 – 19
4	20 – 49
5	50 – 99
6	100 – 199
7	200 – 499
8	500 – 999
9	1000 en meer

Opgerichte ondernemingen

Demografie van de ondernemingen 2001

Aantal opgerichte ondernemingen per provincie naar grotteklasse van tewerkstelling

België	NACE BEL Code en activiteiten	Aantal ondernemingen per provincie naar grotteklasse van tewerkstelling							
		Totaal	0	1 tot 4	5 tot 9	10 tot 19	20 tot 49	50 tot 99	+ dan 100
A-Q	Totaal activiteiten	49.750	42.427	6.142	690	300	127	36	28
01	Landbouw, jacht en diensten in verband met deze activiteiten	2.425	2.227	173	15	8	2	0	0
02	Bosbouw, bosexploitatie en aanverwante diensten	143	136	5	2	0	0	-	-
05	Visserij, visteelt en aanverwante diensten	4	4	0	0	0	0	0	-
10	Winning van steenkool, bruinkool en turf	0	0	0	0	0	0	-	-
11	Winning van aardolie en aardgas, aanverwante diensten	2	2	0	-	-	-	-	-
13	Winning van metaalertsen	0	0	-	0	-	-	-	-
14	Overige winning van delfstoffen	7	5	2	0	0	0	0	0
15	Vervaardiging van voedingsmiddelen en dranken	393	216	130	27	14	3	3	0
16	Vervaardiging van tabaksproducten	0	0	0	0	0	0	0	0
17	Vervaardiging van textiel	83	64	10	4	4	0	1	0
18	Vervaardiging van kleding en bontnijverheid	60	49	9	1	0	1	0	0
19	Leernijverheid en vervaardiging van schoeisel	14	12	2	0	0	0	0	0
20	Houtindustrie en vervaardiging van artikelen van hout en van kurk, exclusief meubelen; vervaardiging van artikelen van riet en vlechtwerk	119	109	8	0	1	1	0	0
21	Vervaardiging van pulp, papier en papierwaren	10	7	3	0	0	0	0	0
22	Uitgeverijen, drukkerijen en reproductie van opgenomen media	472	406	56	3	4	2	1	0
23	Vervaardiging van cokes, geraffineerde aardolieproducten (2)	5	5	0	0	-	0	0	0
24	Vervaardiging van chemische producten	68	56	6	3	2	0	0	1
25	Vervaardiging van producten van rubber en kunststof	27	24	2	0	0	1	0	0
26	Vervaard. van overige niet-metaalhoudende minerale producten	94	70	16	4	2	2	0	0
27	Vervaardiging van metalen in primaire vorm	24	22	1	0	0	1	0	0
28	Vervaardiging van producten van metaal	458	366	68	12	5	5	2	0
29	Vervaardiging van machines, apparaten en werktuigen, n.e.g.	117	81	26	8	1	0	0	1
30	Vervaardiging van kantoormachines en computers	16	11	4	0	0	1	0	0
31	Vervaardiging van elektrische machines en apparaten	40	33	5	0	1	1	0	0
32	Vervaardiging van audio-, video- en telecommunicatieapparatuur	15	15	0	0	0	0	0	0
33	Vervaardiging van medische apparatuur en instrumenten, van precisie- en optische instrumenten en van uurwerken	77	67	6	2	1	1	0	0
34	Vervaardiging en assemblage van auto's, ... (3)	25	16	5	1	0	2	0	1
35	Vervaardiging van overige transportmiddelen	23	16	5	0	0	1	1	0
36	Vervaardiging van meubelen; overige industrie	241	205	24	6	5	1	0	0
37	Recycling	27	17	9	0	0	1	0	0

Demografie van de ondernemingen 2001

Aantal opgerichte ondernemingen per provincie naar grotteklasse van tewerkstelling - vervolg

België		Aantal ondernemingen per provincie naar grotteklasse van tewerkstelling							
		Totaal	0	1 tot 4	5 tot 9	10 tot 19	20 tot 49	50 tot 99	+ dan 100
NACE BEL Code en activiteiten									
40	Productie, distributie van elektriciteit, gas, stoom, warm water	22	19	2	0	0	-	-	1
41	Winning, zuivering en distributie van water	6	6	0	-	-	0	-	0
45	Bouwnijverheid	5.481	4.502	840	102	29	7	1	0
50	Verkoop, onderhoud, reparatie van auto's en motorrijwielen,...(4)	1.439	1.167	233	23	11	5	0	0
51	Groothandel en handelsbemiddeling, ...(5)	4.416	3.870	447	51	31	11	6	0
52	Detailhandel, met uitzondering van de detailhandel in auto's en motorrijwielen; reparatie van consumentenartikelen	5.903	4.762	1.010	88	33	10	0	0
55	Hotels en restaurants	5.035	3.401	1.414	138	63	16	2	1
60	Vervoer te land; vervoer via pijpleidingen	757	583	138	20	10	5	0	1
61	Vervoer over water	83	77	2	2	1	0	1	0
62	Luchtvaart	19	14	4	0	1	0	0	0
63	Vervoerondersteunende activiteiten; reisbureaus	370	292	58	8	5	5	2	0
64	Post en telecommunicatie	1.098	1.037	49	6	3	1	2	0
65	Financiële instellingen, exclusief het verzekerings wezen en pensioenfondsen	131	69	53	4	1	2	1	1
66	Verzekeringswezen en pensioenfondsen, ...(6)	4	2	0	1	0	0	1	0
67	Ondersteunende activiteiten i.v.m. financiële instellingen en het verzekeringswezen	195	129	51	8	4	2	0	1
70	Verhuur en handel in onroerende goederen	1.113	1.004	98	6	3	1	1	0
71	Verhuur van machines en werktuigen zonder bedieningspersoneel en van overige onroerende goederen	395	365	28	1	0	1	0	0
72	Activiteiten in verband met computers	2.561	2.363	149	27	9	7	3	3
73	Speur- en ontwikkelingswerk	70	56	6	3	2	2	0	1
74	Overige zakelijke dienstverlening	9.927	9.255	559	65	23	12	6	7
75	Openbaar bestuur en defensie; verplichte sociale verzekeringen	36	35	0	-	0	0	0	1
80	Onderwijs	366	340	19	1	3	2	0	1
85	Gezondheidszorg en maatschappelijke dienstverlening	737	674	39	10	4	1	2	7
90	Inzameling en verwerking van afvalwater en afval	44	37	5	2	0	0	0	0
91	Diverse verenigingen	105	59	36	5	4	1	0	0
92	Recreatie, cultuur en sport	2.212	2.046	136	15	6	9	0	0
93	Overige diensten	2.220	2.007	190	16	6	1	0	0
95	Particuliere huishoudens met werknemers	16	15	1	-	-	-	-	-
99	Extraterritoriale organisaties en lichamen	0	0	-	-	-	-	-	-

(1) Houtindustrie en vervaardiging van artikelen van hout en van kurk, exclusief meubelen ; vervaardiging van artikelen van riet en vlechtwerk

(2) Vervaardiging van cokes, geraffineerde aardolieproducten en splijt- en kweekstoffen

(3) Vervaardiging en assemblage van auto's, aanhangwagens en opleggers

(4) Verkoop, onderhoud en reparatie van auto's en motorrijwielen; detailhandel in motorbrandstoffen

(5) Groothandel en handelsbemiddeling, met uitzondering van de handel in auto's en motorrijwielen

(6) Verzekeringswezen en pensioenfondsen, exclusief verplichte sociale verzekeringen

Demografie van de ondernemingen 2001

Aantal opgerichte ondernemingen per provincie naar grotteklasse van tewerkstelling - vervolg

Brussels Hoofdstedelijk Gewest

Aantal ondernemingen per provincie naar grotteklasse van tewerkstelling

NACE BEL Code en activiteiten	Aantal ondernemingen per provincie naar grotteklasse van tewerkstelling							
	Totaal	0	1 tot 4	5 tot 9	10 tot 19	20 tot 49	50 tot 99	+ dan 100
A-Q Totaal activiteiten	6.817	5.770	861	106	39	20	11	10
01 Landbouw, jacht en diensten in verband met deze activiteiten	25	22	3	0	0	0	-	-
02 Bosbouw, bosexploitatie en aanverwante diensten	1	1	0	-	-	-	-	-
05 Visserij, visteelt en aanverwante diensten	0	0	-	-	-	-	-	-
10 Winning van steenkool, bruinkool en turf	0	0	-	-	-	-	-	-
11 Winning van aardolie en aardgas, aanverwante diensten	0	0	-	-	-	-	-	-
13 Winning van metaalertsen	0	0	-	-	-	-	-	-
14 Overige winning van delfstoffen	0	0	-	-	0	-	-	0
15 Vervaardiging van voedingsmiddelen en dranken	21	8	12	0	1	0	0	0
16 Vervaardiging van tabaksproducten	0	-	-	-	-	-	-	0
17 Vervaardiging van textiel	5	4	1	0	0	0	0	-
18 Vervaardiging van kleding en bontnijverheid	10	6	4	0	0	0	0	0
19 Leernijverheid en vervaardiging van schoeisel	1	1	0	0	0	0	0	-
20 Houtindustrie en vervaardiging van artikelen van hout en van kurk, exclusief meubelen; vervaardiging van artikelen van riet en vlechtwerk	9	6	3	0	0	0	-	0
21 Vervaardiging van pulp, papier en papierwaren	0	0	0	0	0	0	-	0
22 Uitgeverijen, drukkerijen en reproductie van opgenomen media	98	85	11	1	1	0	0	0
23 Vervaardiging van cokes, geraffineerde aardolieproducten (2)	1	1	-	-	-	0	-	0
24 Vervaardiging van chemische producten	12	10	2	0	0	0	0	0
25 Vervaardiging van producten van rubber en kunststof	4	4	0	0	0	0	-	0
26 Vervaard. van overige niet-metaalhoudende minerale producten	2	2	0	0	0	0	0	0
27 Vervaardiging van metalen in primaire vorm	3	3	0	-	0	0	-	0
28 Vervaardiging van producten van metaal	19	16	2	0	1	0	0	0
29 Vervaardiging van machines, apparaten en werktuigen, n.e.g.	5	4	1	0	0	0	0	0
30 Vervaardiging van kantoormachines en computers	1	1	-	0	-	0	-	-
31 Vervaardiging van elektrische machines en apparaten	3	3	0	0	0	0	0	0
32 Vervaardiging van audio-, video- en telecommunicatieapparatuur	1	1	0	-	0	-	-	0
33 Vervaardiging van medische apparatuur en instrumenten, van precisie- en optische instrumenten en van uurwerken	14	11	1	1	1	0	0	-
34 Vervaardiging en assemblage van auto's, ... (3)	3	3	0	0	-	0	0	0
35 Vervaardiging van overige transportmiddelen	3	3	0	0	-	-	-	0
36 Vervaardiging van meubelen; overige industrie	13	13	0	0	0	0	-	0
37 Recycling	2	2	0	0	0	0	-	0

Demografie van de ondernemingen 2001

Aantal opgerichte ondernemingen per provincie naar grotteklasse van tewerkstelling - vervolg

NACE BEL Code en activiteiten		Aantal ondernemingen per provincie naar grotteklasse van tewerkstelling							
		Totaal	0	1 tot 4	5 tot 9	10 tot 19	20 tot 49	50 tot 99	+ dan 100
40	Productie, distributie van elektriciteit, gas, stoom, warm water	7	6	0	0	0	-	-	1
41	Winning, zuivering en distributie van water	0	0	-	-	-	0	-	0
45	Bouwnijverheid	458	386	65	4	2	1	0	0
50	Verkoop, onderhoud, reparatie van auto's en motorrijwielen,...(4)	160	137	20	1	1	1	0	0
51	Groothandel en handelsbemiddeling, ...(5)	556	457	78	8	7	2	4	0
52	Detailhandel, met uitzondering van de detailhandel in auto's en motorrijwielen; reparatie van consumentenartikelen	827	671	142	11	3	0	0	0
55	Hotels en restaurants	537	318	179	29	5	5	0	1
60	Vervoer te land; vervoer via pijpleidingen	109	91	14	3	1	0	0	0
61	Vervoer over water	2	1	0	1	-	-	-	-
62	Luchtvaart	6	3	3	0	0	0	0	0
63	Vervoerondersteunende activiteiten; reisbureaus	46	35	11	0	0	0	0	0
64	Post en telecommunicatie	345	317	22	5	0	0	1	0
65	Financiële instellingen, exclusief het verzekerings wezen en pensioenfondsen	31	22	8	0	0	0	1	0
66	Verzekeringswezen en pensioenfondsen, ...(6)	4	2	0	1	0	0	1	0
67	Ondersteunende activiteiten i.v.m. financiële instellingen en het verzekeringswezen	26	16	1	4	3	1	0	1
70	Verhuur en handel in onroerende goederen	172	146	22	1	2	1	0	-
71	Verhuur van machines en werktuigen zonder bedieningspersoneel en van overige onroerende goederen	37	36	0	1	0	0	0	0
72	Activiteiten in verband met computers	496	441	38	10	3	2	1	1
73	Speur- en ontwikkelingswerk	18	15	1	1	0	0	0	1
74	Overige zakelijke dienstverlening	1.985	1.822	129	19	4	5	3	3
75	Openbaar bestuur en defensie; verplichte sociale verzekeringen	10	9	0	-	0	0	0	1
80	Onderwijs	42	34	6	0	0	1	0	1
85	Gezondheidszorg en maatschappelijke dienstverlening	68	61	5	1	1	0	0	0
90	Inzameling en verwerking van afvalwater en afval	6	6	0	0	0	0	0	-
91	Diverse verenigingen	47	25	18	1	2	1	0	0
92	Recreatie, cultuur en sport	308	283	23	2	0	0	0	0
93	Overige diensten	253	215	36	1	1	0	0	0
95	Particuliere huishoudens met werknemers	5	5	0	-	-	-	-	-
99	Extraterritoriale organisaties en lichamen	0	0	-	-	-	-	-	-

- (1) Houtindustrie en vervaardiging van artikelen van hout en van kurk, exclusief meubelen ; vervaardiging van artikelen van riet en vlechtwerk
(2) Vervaardiging van cokes, geraffineerde aardolieproducten en splijt- en kweekstoffen
(3) Vervaardiging en assemblage van auto's, aanhangwagens en opleggers
(4) Verkoop, onderhoud en reparatie van auto's en motorrijwielen; detailhandel in motorbrandstoffen
(5) Groothandel en handelsbemiddeling, met uitzondering van de handel in auto's en motorrijwielen
(6) Verzekeringswezen en pensioenfondsen, exclusief verplichte sociale verzekeringen

Demografie van de ondernemingen 2001

Aantal opgerichte ondernemingen per provincie naar grotteklasse van tewerkstelling - vervolg

Vlaams Gewest		Aantal ondernemingen per provincie naar grotteklasse van tewerkstelling							
		Totaal	0	1 tot 4	5 tot 9	10 tot 19	20 tot 49	50 tot 99	+ dan 100
NACE BEL Code en activiteiten									
A-Q	Totaal activiteiten	28.835	24.653	3.441	428	200	80	18	15
01	Landbouw, jacht en diensten in verband met deze activiteiten	1.644	1.481	139	14	8	2	0	0
02	Bosbouw, bosexploitatie en aanverwante diensten	23	22	0	1	-	-	-	-
05	Visserij, visteelt en aanverwante diensten	1	1	0	0	0	-	0	-
10	Winning van steenkool, bruinkool en turf	0	0	-	0	0	0	-	-
11	Winning van aardolie en aardgas, aanverwante diensten	1	1	0	-	-	-	-	-
13	Winning van metaalerts	0	0	-	0	-	-	-	-
14	Overige winning van delfstoffen	4	4	0	0	0	0	0	0
15	Vervaardiging van voedingsmiddelen en dranken	223	121	69	18	10	2	3	0
16	Vervaardiging van tabaksproducten	0	0	0	0	0	0	0	0
17	Vervaardiging van textiel	59	43	8	4	4	0	0	0
18	Vervaardiging van kleding en bontnijverheid	30	25	3	1	0	1	0	0
19	Leernijverheid en vervaardiging van schoeisel	8	7	1	0	0	0	0	0
20	Houtindustrie en vervaardiging van artikelen van hout en van kurk, exclusief meubelen; vervaardiging van artikelen van riet en vlechtwerk	55	50	3	0	1	1	0	0
21	Vervaardiging van pulp, papier en papierwaren	8	6	2	0	0	0	0	0
22	Uitgeverijen, drukkerijen en reproductie van opgenomen media	274	238	29	2	3	1	1	0
23	Vervaardiging van cokes, geraffineerde aardolieproducten (2)	3	3	0	0	-	0	0	0
24	Vervaardiging van chemische producten	40	34	2	1	2	0	0	1
25	Vervaardiging van producten van rubber en kunststof	12	9	2	0	0	1	0	0
26	Vervaard. van overige niet-metaalhoudende minerale producten	60	44	11	3	0	2	0	0
27	Vervaardiging van metalen in primaire vorm	12	10	1	0	0	1	0	0
28	Vervaardiging van producten van metaal	297	235	43	11	3	3	2	0
29	Vervaardiging van machines, apparaten en werktuigen, n.e.g.	81	55	19	5	1	0	0	1
30	Vervaardiging van kantoormachines en computers	11	7	3	0	-	1	0	0
31	Vervaardiging van elektrische machines en apparaten	27	23	4	0	0	0	0	0
32	Vervaardiging van audio-, video- en telecommunicatieapparatuur	9	9	0	0	0	0	0	0
33	Vervaardiging van medische apparatuur en instrumenten, van precisie- en optische instrumenten en van uurwerken	43	39	3	0	0	1	0	0
34	Vervaardiging en assemblage van auto's, ... (3)	15	10	3	1	0	1	0	0
35	Vervaardiging van overige transportmiddelen	16	12	3	0	0	1	0	0
36	Vervaardiging van meubelen; overige industrie	150	119	21	4	5	1	0	0
37	Recycling	14	9	4	0	0	1	0	0

Demografie van de ondernemingen 2001

Aantal opgerichte ondernemingen per provincie naar grotteklasse van tewerkstelling - vervolg

Vlaams Gewest		Aantal ondernemingen per provincie naar grotteklasse van tewerkstelling							
		Totaal	0	1 tot 4	5 tot 9	10 tot 19	20 tot 49	50 tot 99	+ dan 100
NACE BEL Code en activiteiten									
40	Productie, distributie van elektriciteit, gas, stoom, warm water	9	7	2	-	-	-	-	-
41	Winning, zuivering en distributie van water	2	2	0	-	-	-	-	-
45	Bouwnijverheid	3.328	2.784	467	53	19	5	0	0
50	Verkoop, onderhoud, reparatie van auto's en motorrijwielen,...(4)	739	597	115	16	7	4	0	0
51	Groothandel en handelsbemiddeling, ...(5)	2.570	2.228	280	35	19	6	2	0
52	Detailhandel, met uitzondering van de detailhandel in auto's en motorrijwielen; reparatie van consumentenartikelen	3.153	2.551	517	59	19	7	0	0
55	Hotels en restaurants	2.925	1.988	801	80	47	7	2	0
60	Vervoer te land; vervoer via pijpleidingen	423	323	77	13	7	3	0	0
61	Vervoer over water	67	63	2	1	1	0	0	0
62	Luchtvaart	12	10	1	0	1	0	0	0
63	Vervoerondersteunende activiteiten; reisbureaus	229	180	33	5	5	4	2	0
64	Post en telecommunicatie	581	559	17	1	3	1	0	0
65	Financiële instellingen, exclusief het verzekerings wezen en pensioenfondsen	77	37	34	3	1	2	0	0
66	Verzekeringswezen en pensioenfondsen, ...(6)	0	0	0	-	0	0	0	0
67	Ondersteunende activiteiten i.v.m. financiële instellingen en het verzekeringswezen	116	76	35	3	1	1	0	0
70	Verhuur en handel in onroerende goederen	710	648	55	5	1	0	1	-
71	Verhuur van machines en werktuigen zonder bedieningspersoneel en van overige onroerende goederen	224	207	16	0	0	1	0	0
72	Activiteiten in verband met computers	1.535	1.419	87	16	5	5	1	2
73	Speur- en ontwikkelingswerk	30	25	4	0	1	0	0	0
74	Overige zakelijke dienstverlening	5.591	5.212	311	42	13	7	2	4
75	Openbaar bestuur en defensie; verplichte sociale verzekeringen	23	23	0	-	0	-	-	-
80	Onderwijs	235	223	8	1	2	1	0	0
85	Gezondheidszorg en maatschappelijke dienstverlening	448	413	17	8	1	0	2	7
90	Inzameling en verwerking van afvalwater en afval	26	19	5	2	0	0	0	0
91	Diverse verenigingen	33	20	10	2	1	0	0	0
92	Recreatie, cultuur en sport	1.328	1.224	84	10	5	5	0	0
93	Overige diensten	1.301	1.198	90	8	4	1	0	0
95	Particuliere huishoudens met werknemers	0	0	0	-	-	-	-	-
99	Extraterritoriale organisaties en lichamen	0	0	-	-	-	-	-	-

- (1) Houtindustrie en vervaardiging van artikelen van hout en van kurk, exclusief meubelen ; vervaardiging van artikelen van riet en vlechtwerk
(2) Vervaardiging van cokes, geraffineerde aardolieproducten en splijt- en kweekstoffen
(3) Vervaardiging en assemblage van auto's, aanhangwagens en opleggers
(4) Verkoop, onderhoud en reparatie van auto's en motorrijwielen; detailhandel in motorbrandstoffen
(5) Groothandel en handelsbemiddeling, met uitzondering van de handel in auto's en motorrijwielen
(6) Verzekeringswezen en pensioenfondsen, exclusief verplichte sociale verzekeringen

Demografie van de ondernemingen 2001

Aantal opgerichte ondernemingen per provincie naar grotteklasse van tewerkstelling - vervolg

Provincie Antwerpen

Aantal ondernemingen per provincie naar grotteklasse van tewerkstelling

NACE BEL Code en activiteiten	Aantal ondernemingen per provincie naar grotteklasse van tewerkstelling							
	Totaal	0	1 tot 4	5 tot 9	10 tot 19	20 tot 49	50 tot 99	+ dan 100
A-Q Totaal activiteiten	8.348	7.076	1.046	128	58	28	9	3
01 Landbouw, jacht en diensten in verband met deze activiteiten	299	257	33	4	3	2	0	-
02 Bosbouw, bosexploitatie en aanverwante diensten	5	5	0	0	-	-	-	-
05 Visserij, visteelt en aanverwante diensten	0	0	0	-	-	-	-	-
11 Winning van aardolie en aardgas, aanverwante diensten	1	1	-	-	-	-	-	-
13 Winning van metaalertsen	0	0	-	0	-	-	-	-
14 Overige winning van delfstoffen	2	2	-	0	0	0	-	0
15 Vervaardiging van voedingsmiddelen en dranken	44	18	14	7	3	1	1	0
16 Vervaardiging van tabaksproducten	0	0	0	-	-	-	-	0
17 Vervaardiging van textiel	11	9	2	0	0	0	0	-
18 Vervaardiging van kleding en bontnijverheid	5	4	0	0	0	1	0	0
19 Leernijverheid en vervaardiging van schoeisel	2	2	0	0	0	0	-	-
20 Houtindustrie en vervaardiging van artikelen van hout en van kurk, exclusief meubelen; vervaardiging van artikelen van riet en vlechtwerk	10	8	1	0	1	0	0	0
21 Vervaardiging van pulp, papier en papierwaren	5	4	1	0	0	0	0	0
22 Uitgeverijen, drukkerijen en reproductie van opgenomen media	76	70	4	0	1	1	0	0
23 Vervaardiging van cokes, geraffineerde aardolieproducten (2)	2	2	-	-	-	0	0	0
24 Vervaardiging van chemische producten	16	13	1	1	0	0	0	1
25 Vervaardiging van producten van rubber en kunststof	3	3	0	0	0	0	0	0
26 Vervaard. van overige niet-metaalhoudende minerale producten	16	13	2	0	0	1	0	0
27 Vervaardiging van metalen in primaire vorm	5	5	0	0	0	0	0	0
28 Vervaardiging van producten van metaal	72	56	11	4	0	0	1	0
29 Vervaardiging van machines, apparaten en werktuigen, n.e.g.	25	16	6	3	0	0	0	0
30 Vervaardiging van kantoormachines en computers	1	1	0	-	-	0	-	0
31 Vervaardiging van elektrische machines en apparaten	7	6	1	0	0	0	0	0
32 Vervaardiging van audio-, video- en telecommunicatieapparatuur	1	1	0	-	-	0	0	0
33 Vervaardiging van medische apparatuur en instrumenten, van precisie- en optische instrumenten en van uurwerken	17	14	2	0	0	1	0	0
34 Vervaardiging en assemblage van auto's, ... (3)	8	4	2	1	0	1	0	0
35 Vervaardiging van overige transportmiddelen	7	6	0	0	0	1	0	0
36 Vervaardiging van meubelen; overige industrie	56	45	10	1	0	0	0	0
37 Recycling	4	2	1	0	0	1	0	0
40 Productie, distributie van elektriciteit, gas, stoom, warm water	1	1	0	-	-	-	-	-

Aantal opgerichte ondernemingen per provincie naar grotteklasse van tewerkstelling - vervolg

Provincie Antwerpen		Aantal ondernemingen per provincie naar grotteklasse van tewerkstelling							
		Totaal	0	1 tot 4	5 tot 9	10 tot 19	20 tot 49	50 tot 99	+ dan 100
NACE BEL Code en activiteiten									
41	Winning, zuivering en distributie van water	1	1	-	-	-	-	-	-
45	Bouwnijverheid	894	743	138	3	9	1	0	0
50	Verkoop, onderhoud, reparatie van auto's en motorrijwielen,...(4)	177	143	28	5	1	0	0	0
51	Groothandel en handelsbemiddeling, ...(5)	866	743	105	11	4	1	2	0
52	Detailhandel, met uitzondering van de detailhandel in auto's en motorrijwielen; reparatie van consumentenartikelen	944	752	164	22	5	1	0	0
55	Hotels en restaurants	794	525	223	28	13	4	1	0
60	Vervoer te land; vervoer via pijpleidingen	106	80	20	4	1	1	0	0
61	Vervoer over water	36	34	2	0	0	0	0	0
62	Luchtvaart	3	3	0	0	0	0	-	0
63	Vervoerondersteunende activiteiten; reisbureaus	93	59	21	4	4	3	2	0
64	Post en telecommunicatie	158	148	8	0	2	0	0	0
65	Financiële instellingen, exclusief het verzekerings wezen en pensioenfondsen	28	14	12	1	1	0	0	0
66	Verzekeringswezen en pensioenfondsen, ...(6)	0	0	0	-	0	0	0	0
67	Ondersteunende activiteiten i.v.m. financiële instellingen en het verzekeringswezen	41	30	9	2	0	0	-	0
70	Verhuur en handel in onroerende goederen	228	211	17	0	0	0	0	-
71	Verhuur van machines en werktuigen zonder bedieningspersoneel en van overige onroerende goederen	60	58	2	0	0	0	0	0
72	Activiteiten in verband met computers	490	452	29	5	0	4	0	0
73	Speur- en ontwikkelingswerk	11	8	2	0	1	0	0	0
74	Overige zakelijke dienstverlening	1.773	1.654	99	11	4	2	1	2
75	Openbaar bestuur en defensie; verplichte sociale verzekeringen	6	6	-	-	0	-	-	-
80	Onderwijs	70	67	3	0	0	0	0	0
85	Gezondheidszorg en maatschappelijke dienstverlening	127	117	5	4	0	0	1	0
90	Inzameling en verwerking van afvalwater en afval	7	2	3	2	0	0	0	0
91	Diverse verenigingen	12	9	2	1	0	0	0	0
92	Recreatie, cultuur en sport	400	363	31	3	2	1	0	0
93	Overige diensten	322	286	32	1	3	0	0	0
95	Particuliere huishoudens met werknemers	0	0	0	-	-	-	-	-
99	Extraterritoriale organisaties en lichamen	0	0	-	-	-	-	-	-

(1) Houtindustrie en vervaardiging van artikelen van hout en van kurk, exclusief meubelen ; vervaardiging van artikelen van riet en vlechtwerk

(2) Vervaardiging van cokes, geraffineerde aardolieproducten en slijt- en kweekstoffen

(3) Vervaardiging en assemblage van auto's, aanhangwagens en opleggers

(4) Verkoop, onderhoud en reparatie van auto's en motorrijwielen; detailhandel in motorbrandstoffen

(5) Groothandel en handelsbemiddeling, met uitzondering van de handel in auto's en motorrijwielen

(6) Verzekeringswezen en pensioenfondsen, exclusief verplichte sociale verzekeringen

Demografie van de ondernemingen 2001

Aantal opgerichte ondernemingen per provincie naar grotteklasse van tewerkstelling - vervolg

Provincie Limburg		Aantal ondernemingen per provincie naar grotteklasse van tewerkstelling							
		Totaal	0	1 tot 4	5 tot 9	10 tot 19	20 tot 49	50 tot 99	+ dan 100
NACE BEL Code en activiteiten									
A-Q Totaal activiteiten		3.979	3.368	517	58	27	6	1	2
01	Landbouw, jacht en diensten in verband met deze activiteiten	392	350	35	4	3	0	0	0
02	Bosbouw, bosexploitatie en aanverwante diensten	6	6	0	-	-	-	-	-
05	Visserij, visteelt en aanverwante diensten	0	0	0	-	-	-	-	-
10	Winning van steenkool, bruinkool en turf	0	0	-	0	-	0	-	-
13	Winning van metaalertsen	0	0	-	-	-	-	-	-
14	Overige winning van delfstoffen	1	1	0	0	0	0	-	-
15	Vervaardiging van voedingsmiddelen en dranken	26	18	6	2	0	0	0	0
16	Vervaardiging van tabaksproducten	0	0	-	-	-	-	-	0
17	Vervaardiging van textiel	5	4	1	0	0	0	0	0
18	Vervaardiging van kleding en bontnijverheid	4	4	0	0	0	0	0	0
19	Leernijverheid en vervaardiging van schoeisel	1	1	0	0	-	-	0	-
20	Houtindustrie en vervaardiging van artikelen van hout en van kurk, exclusief meubelen; vervaardiging van artikelen van riet en vlechtwerk	10	10	0	0	0	0	-	0
21	Vervaardiging van pulp, papier en papierwaren	1	0	1	-	0	0	0	0
22	Uitgeverijen, drukkerijen en reproductie van opgenomen media	25	21	4	0	0	0	0	0
23	Vervaardiging van cokes, geraffineerde aardolieproducten (2)	0	0	-	-	-	-	-	-
24	Vervaardiging van chemische producten	6	5	0	0	1	0	0	0
25	Vervaardiging van producten van rubber en kunststof	2	2	0	0	0	0	0	0
26	Vervaard. van overige niet-metaalhoudende minerale producten	12	6	4	2	0	0	0	0
27	Vervaardiging van metalen in primaire vorm	3	2	1	0	0	0	0	0
28	Vervaardiging van producten van metaal	64	46	15	3	0	0	0	0
29	Vervaardiging van machines, apparaten en werktuigen, n.e.g.	9	6	3	0	0	0	0	0
30	Vervaardiging van kantoormachines en computers	2	2	-	0	-	0	-	-
31	Vervaardiging van elektrische machines en apparaten	5	4	1	0	0	0	0	0
32	Vervaardiging van audio-, video- en telecommunicatieapparatuur	1	1	0	0	-	0	0	-
33	Vervaardiging van medische apparatuur en instrumenten, van precisie- en optische instrumenten en van uurwerken	7	7	0	0	0	0	0	0
34	Vervaardiging en assemblage van auto's, ... (3)	2	2	0	0	0	0	0	0
35	Vervaardiging van overige transportmiddelen	0	0	0	0	-	0	-	0
36	Vervaardiging van meubelen; overige industrie	18	15	1	1	0	1	0	0
37	Recycling	1	1	0	0	0	0	0	-
40	Productie, distributie van elektriciteit, gas, stoom, warm water	2	1	1	-	-	-	-	-

Aantal opgerichte ondernemingen per provincie naar grotteklasse van tewerkstelling - vervolg

Provincie Limburg		Aantal ondernemingen per provincie naar grotteklasse van tewerkstelling							
		Totaal	0	1 tot 4	5 tot 9	10 tot 19	20 tot 49	50 tot 99	+ dan 100
NACE BEL Code en activiteiten									
41	Winning, zuivering en distributie van water	1	1	-	-	-	-	-	-
45	Bouwnijverheid	550	451	85	11	3	0	0	0
50	Verkoop, onderhoud, reparatie van auto's en motorrijwielen,...(4)	119	95	18	3	3	0	0	0
51	Groothandel en handelsbemiddeling, ...(5)	283	250	26	3	4	0	0	0
52	Detailhandel, met uitzondering van de detailhandel in auto's en motorrijwielen; reparatie van consumentenartikelen	413	327	76	6	1	3	0	0
55	Hotels en restaurants	448	311	120	11	6	0	0	0
60	Vervoer te land; vervoer via pijpleidingen	60	42	16	1	1	0	0	0
61	Vervoer over water	2	2	0	0	-	-	-	-
62	Luchtvaart	0	0	0	-	-	-	-	-
63	Vervoerondersteunende activiteiten; reisbureaus	35	33	2	0	0	0	0	0
64	Post en telecommunicatie	92	91	1	0	0	-	0	-
65	Financiële instellingen, exclusief het verzekerings wezen en pensioenfondsen	6	4	2	0	0	-	-	-
66	Verzekeringswezen en pensioenfondsen, ...(6)	0	-	-	-	0	-	-	-
67	Ondersteunende activiteiten i.v.m. financiële instellingen en het verzekeringswezen	10	7	3	0	0	0	-	-
70	Verhuur en handel in onroerende goederen	66	63	2	0	1	0	-	-
71	Verhuur van machines en werktuigen zonder bedieningspersoneel en van overige onroerende goederen	34	30	4	0	0	0	0	-
72	Activiteiten in verband met computers	166	158	6	1	0	0	1	-
73	Speur- en ontwikkelingswerk	0	0	0	0	0	0	0	-
74	Overige zakelijke dienstverlening	642	589	45	4	3	1	0	0
75	Openbaar bestuur en defensie; verplichte sociale verzekeringen	7	7	0	-	-	-	-	-
80	Onderwijs	32	31	1	0	0	0	0	0
85	Gezondheidszorg en maatschappelijke dienstverlening	47	42	3	0	0	0	0	2
90	Inzameling en verwerking van afvalwater en afval	5	3	2	0	0	0	-	0
91	Diverse verenigingen	6	2	2	1	1	0	-	-
92	Recreatie, cultuur en sport	157	141	15	1	0	0	0	0
93	Overige diensten	193	173	15	4	0	1	-	0

(1) Houtindustrie en vervaardiging van artikelen van hout en van kurk, exclusief meubelen ; vervaardiging van artikelen van riet en vlechtwerk

(2) Vervaardiging van cokes, geraffineerde aardolieproducten en splijt- en kweekstoffen

(3) Vervaardiging en assemblage van auto's, aanhangwagens en opleggers

(4) Verkoop, onderhoud en reparatie van auto's en motorrijwielen; detailhandel in motorbrandstoffen

(5) Groothandel en handelsbemiddeling, met uitzondering van de handel in auto's en motorrijwielen

(6) Verzekeringswezen en pensioenfondsen, exclusief verplichte sociale verzekeringen

Demografie van de ondernemingen 2001

Aantal opgerichte ondernemingen per provincie naar grotteklasse van tewerkstelling - vervolg

Provincie Oost-Vlaanderen

Aantal ondernemingen per provincie naar grotteklasse van tewerkstelling

NACE BEL Code en activiteiten	Aantal ondernemingen per provincie naar grotteklasse van tewerkstelling							
	Totaal	0	1 tot 4	5 tot 9	10 tot 19	20 tot 49	50 tot 99	+ dan 100
A-Q Totaal activiteiten	6.489	5.647	688	83	49	14	3	5
01 Landbouw, jacht en diensten in verband met deze activiteiten	313	287	22	3	1	0	0	0
02 Bosbouw, bosexploitatie en aanverwante diensten	6	6	0	0	-	-	-	-
05 Visserij, visteelt en aanverwante diensten	0	0	0	-	-	-	-	-
10 Winning van steenkool, bruinkool en turf	0	0	-	-	0	-	-	-
11 Winning van aardolie en aardgas, aanverwante diensten	0	-	0	-	-	-	-	-
14 Overige winning van delfstoffen	1	1	0	0	-	-	0	-
15 Vervaardiging van voedingsmiddelen en dranken	65	41	15	5	3	1	0	0
16 Vervaardiging van tabaksproducten	0	0	0	0	0	-	-	-
17 Vervaardiging van textiel	14	9	2	1	2	0	0	0
18 Vervaardiging van kleding en bontnijverheid	6	4	2	0	0	0	0	0
19 Leernijverheid en vervaardiging van schoeisel	2	2	0	-	0	0	0	0
20 Houtindustrie en vervaardiging van artikelen van hout en van kurk, exclusief meubelen; vervaardiging van artikelen van riet en vlechtwerk	11	11	0	0	0	0	0	0
21 Vervaardiging van pulp, papier en papierwaren	0	0	0	0	0	0	0	0
22 Uitgeverijen, drukkerijen en reproductie van opgenomen media	63	53	8	0	1	0	1	0
23 Vervaardiging van cokes, geraffineerde aardolieproducten (2)	1	1	0	-	-	-	0	0
24 Vervaardiging van chemische producten	8	6	1	0	1	0	0	0
25 Vervaardiging van producten van rubber en kunststof	3	1	2	0	0	0	0	0
26 Vervaard. van overige niet-metaalhoudende minerale producten	16	12	3	0	0	1	0	0
27 Vervaardiging van metalen in primaire vorm	1	0	0	0	0	1	0	0
28 Vervaardiging van producten van metaal	57	48	7	0	2	0	0	0
29 Vervaardiging van machines, apparaten en werktuigen, n.e.g.	20	15	4	0	0	0	0	1
30 Vervaardiging van kantoormachines en computers	3	1	1	-	-	1	-	0
31 Vervaardiging van elektrische machines en apparaten	6	5	1	0	0	0	-	0
32 Vervaardiging van audio-, video- en telecommunicatieapparatuur	3	3	0	0	0	0	-	0
33 Vervaardiging van medische apparatuur en instrumenten, van precisie- en optische instrumenten en van uurwerken	9	9	0	0	0	0	0	-
34 Vervaardiging en assemblage van auto's, ... (3)	2	2	0	0	0	0	0	0
35 Vervaardiging van overige transportmiddelen	4	3	1	0	0	0	0	-
36 Vervaardiging van meubelen; overige industrie	38	31	5	1	1	0	0	0
37 Recycling	2	2	0	0	0	0	-	-
40 Productie, distributie van elektriciteit, gas, stoom, warm water	1	1	-	-	-	-	-	-

Demografie van de ondernemingen 2001

Aantal opgerichte ondernemingen per provincie naar grotteklasse van tewerkstelling - vervolg

Provincie Oost-Vlaanderen		Aantal ondernemingen per provincie naar grotteklasse van tewerkstelling							
		Totaal	0	1 tot 4	5 tot 9	10 tot 19	20 tot 49	50 tot 99	+ dan 100
NACE BEL Code en activiteiten									
41	Winning, zuivering en distributie van water	0	0	0	-	-	-	-	-
45	Bouwnijverheid	839	709	106	19	3	2	0	0
50	Verkoop, onderhoud, reparatie van auto's en motorrijwielen,...(4)	171	147	16	6	2	0	0	0
51	Groothandel en handelsbemiddeling, ...(5)	599	526	64	4	4	1	0	0
52	Detailhandel, met uitzondering van de detailhandel in auto's en motorrijwielen; reparatie van consumentenartikelen	701	567	115	12	7	0	0	0
55	Hotels en restaurants	661	474	162	11	13	1	0	0
60	Vervoer te land; vervoer via pijpleidingen	99	81	13	2	2	1	0	0
61	Vervoer over water	17	17	0	-	0	0	-	-
62	Luchtvaart	2	2	-	-	-	-	-	-
63	Vervoerondersteunende activiteiten; reisbureaus	46	40	4	1	0	1	0	0
64	Post en telecommunicatie	144	140	3	0	1	0	-	-
65	Financiële instellingen, exclusief het verzekerings wezen en pensioenfondsen	21	10	9	1	0	1	0	0
66	Verzekeringswezen en pensioenfondsen, ...(6)	0	0	0	-	-	-	-	-
67	Ondersteunende activiteiten i.v.m. financiële instellingen en het verzekeringswezen	21	15	6	0	0	-	0	0
70	Verhuur en handel in onroerende goederen	135	122	11	1	0	0	1	-
71	Verhuur van machines en werktuigen zonder bedieningspersoneel en van overige onroerende goederen	52	48	4	0	0	0	-	-
72	Activiteiten in verband met computers	311	296	10	2	2	0	0	1
73	Speur- en ontwikkelingswerk	7	7	0	0	0	0	0	0
74	Overige zakelijke dienstverlening	1.202	1.134	57	7	2	2	0	0
75	Openbaar bestuur en defensie; verplichte sociale verzekeringen	6	6	0	-	-	-	-	-
80	Onderwijs	60	55	2	1	1	1	0	0
85	Gezondheidszorg en maatschappelijke dienstverlening	111	101	3	3	0	0	1	3
90	Inzameling en verwerking van afvalwater en afval	4	4	0	0	0	0	-	0
91	Diverse verenigingen	9	5	4	0	0	0	0	-
92	Recreatie, cultuur en sport	291	277	11	2	1	0	-	0
93	Overige diensten	325	310	14	1	0	0	0	-
95	Particuliere huishoudens met werknemers	0	0	0	-	-	-	-	-

(1) Houtindustrie en vervaardiging van artikelen van hout en van kurk, exclusief meubelen ; vervaardiging van artikelen van riet en vlechtwerk

(2) Vervaardiging van cokes, geraffineerde aardolieproducten en splijt- en kweekstoffen

(3) Vervaardiging en assemblage van auto's, aanhangwagens en opleggers

(4) Verkoop, onderhoud en reparatie van auto's en motorrijwielen; detailhandel in motorbrandstoffen

(5) Groothandel en handelsbemiddeling, met uitzondering van de handel in auto's en motorrijwielen

(6) Verzekeringswezen en pensioenfondsen, exclusief verplichte sociale verzekeringen

Demografie van de ondernemingen 2001

Aantal opgerichte ondernemingen per provincie naar grotteklasse van tewerkstelling - vervolg

Provincie Vlaams-Brabant

Aantal ondernemingen per provincie naar grotteklasse van tewerkstelling

NACE BEL Code en activiteiten	Aantal ondernemingen per provincie naar grotteklasse van tewerkstelling							
	Totaal	0	1 tot 4	5 tot 9	10 tot 19	20 tot 49	50 tot 99	+ dan 100
A-Q Totaal activiteiten	4.590	3.953	498	76	38	19	3	3
01 Landbouw, jacht en diensten in verband met deze activiteiten	231	207	23	0	1	0	-	0
02 Bosbouw, bosexploitatie en aanverwante diensten	3	2	0	1	-	-	-	-
05 Visserij, visteelt en aanverwante diensten	0	0	0	-	-	-	-	-
13 Winning van metaalertsen	0	0	-	-	-	-	-	-
14 Overige winning van delfstoffen	0	0	0	-	-	-	-	-
15 Vervaardiging van voedingsmiddelen en dranken	34	17	10	3	3	0	1	0
17 Vervaardiging van textiel	4	4	0	0	0	0	-	0
18 Vervaardiging van kleding en bontnijverheid	4	4	0	0	0	0	0	-
19 Leernijverheid en vervaardiging van schoeisel	2	1	1	-	0	0	-	-
20 Houtindustrie en vervaardiging van artikelen van hout en van kurk, exclusief meubelen; vervaardiging van artikelen van riet en vlechtwerk	8	7	1	0	0	0	0	0
21 Vervaardiging van pulp, papier en papierwaren	2	2	0	0	0	0	0	0
22 Uitgeverijen, drukkerijen en reproductie van opgenomen media	62	54	7	0	1	0	0	0
23 Vervaardiging van cokes, geraffineerde aardolieproducten (2)	0	0	-	0	-	-	0	-
24 Vervaardiging van chemische producten	5	5	0	0	0	0	0	0
25 Vervaardiging van producten van rubber en kunststof	1	1	0	0	0	0	0	0
26 Vervaard. van overige niet-metaalhoudende minerale producten	5	4	0	1	0	0	-	0
27 Vervaardiging van metalen in primaire vorm	1	1	0	0	0	0	0	0
28 Vervaardiging van producten van metaal	32	25	2	1	1	2	1	0
29 Vervaardiging van machines, apparaten en werktuigen, n.e.g.	9	7	1	1	0	0	0	0
30 Vervaardiging van kantoormachines en computers	4	3	1	-	-	0	-	-
31 Vervaardiging van elektrische machines en apparaten	5	5	0	0	0	0	0	0
32 Vervaardiging van audio-, video- en telecommunicatieapparatuur	0	0	0	0	0	0	0	0
33 Vervaardiging van medische apparatuur en instrumenten, van precisie- en optische instrumenten en van uurwerken	6	6	0	0	0	0	0	0
34 Vervaardiging en assemblage van auto's, ... (3)	0	0	0	0	0	0	0	0
35 Vervaardiging van overige transportmiddelen	1	1	0	0	-	0	0	0
36 Vervaardiging van meubelen; overige industrie	17	15	1	1	0	0	0	0
37 Recycling	2	2	0	0	0	-	-	-
40 Productie, distributie van elektriciteit, gas, stoom, warm water	5	4	1	-	-	-	-	-
41 Winning, zuivering en distributie van water	0	0	-	-	-	-	-	-
45 Bouwnijverheid	409	348	48	10	2	1	0	0

Aantal opgerichte ondernemingen per provincie naar grotteklasse van tewerkstelling - vervolg

Provincie Vlaams-Brabant		Aantal ondernemingen per provincie naar grotteklasse van tewerkstelling							
		Totaal	0	1 tot 4	5 tot 9	10 tot 19	20 tot 49	50 tot 99	+ dan 100
NACE BEL Code en activiteiten									
50	Verkoop, onderhoud, reparatie van auto's en motorrijwielen,...(4)	120	89	25	2	1	3	0	0
51	Groothandel en handelsbemiddeling, ...(5)	343	288	36	9	6	4	0	0
52	Detailhandel, met uitzondering van de detailhandel in auto's en motorrijwielen; reparatie van consumentenartikelen	398	334	55	8	1	0	0	0
55	Hotels en restaurants	395	263	108	12	9	2	1	0
60	Vervoer te land; vervoer via pijpleidingen	61	43	12	3	2	1	0	0
61	Vervoer over water	1	1	-	-	-	-	-	-
62	Luchtvaart	4	2	1	0	1	0	-	0
63	Vervoerondersteunende activiteiten; reisbureaus	28	25	2	0	1	0	0	0
64	Post en telecommunicatie	94	88	4	1	0	1	0	0
65	Financiële instellingen, exclusief het verzekerings wezen en pensioenfondsen	10	6	3	0	0	1	-	0
66	Verzekeringswezen en pensioenfondsen, ...(6)	0	0	-	-	0	-	-	0
67	Ondersteunende activiteiten i.v.m. financiële instellingen en het verzekeringswezen	20	10	10	0	0	0	0	-
70	Verhuur en handel in onroerende goederen	118	109	9	0	0	0	0	-
71	Verhuur van machines en werktuigen zonder bedieningspersoneel en van overige onroerende goederen	38	34	3	0	0	1	0	0
72	Activiteiten in verband met computers	380	334	34	8	3	0	0	1
73	Speur- en ontwikkelingswerk	9	8	1	0	-	0	0	0
74	Overige zakelijke dienstverlening	1.145	1.062	64	12	3	2	0	2
75	Openbaar bestuur en defensie; verplichte sociale verzekeringen	0	0	-	-	-	-	-	-
80	Onderwijs	37	35	2	0	0	0	0	0
85	Gezondheidszorg en maatschappelijke dienstverlening	86	84	1	0	1	0	0	0
90	Inzameling en verwerking van afvalwater en afval	4	4	0	0	0	0	0	0
91	Diverse verenigingen	5	3	2	0	0	0	0	-
92	Recreatie, cultuur en sport	234	214	14	3	2	1	0	0
93	Overige diensten	208	192	16	0	0	0	-	-
95	Particuliere huishoudens met werknemers	0	0	0	-	-	-	-	-

(1) Houtindustrie en vervaardiging van artikelen van hout en van kurk, exclusief meubelen ; vervaardiging van artikelen van riet en vlechtwerk

(2) Vervaardiging van cokes, geraffineerde aardolieproducten en splijt- en kweekstoffen

(3) Vervaardiging en assemblage van auto's, aanhangwagens en opleggers

(4) Verkoop, onderhoud en reparatie van auto's en motorrijwielen; detailhandel in motorbrandstoffen

(5) Groothandel en handelsbemiddeling, met uitzondering van de handel in auto's en motorrijwielen

(6) Verzekeringswezen en pensioenfondsen, exclusief verplichte sociale verzekeringen

Demografie van de ondernemingen 2001

Aantal opgerichte ondernemingen per provincie naar grotteklasse van tewerkstelling - vervolg

Provincie West-Vlaanderen

Aantal ondernemingen per provincie naar grotteklasse van tewerkstelling

NACE BEL Code en activiteiten	Aantal ondernemingen per provincie naar grotteklasse van tewerkstelling							
	Totaal	0	1 tot 4	5 tot 9	10 tot 19	20 tot 49	50 tot 99	+ dan 100
A-Q Totaal activiteiten	5.429	4.609	692	83	28	13	2	2
01 Landbouw, jacht en diensten in verband met deze activiteiten	409	380	26	3	0	0	-	-
02 Bosbouw, bosexploitatie en aanverwante diensten	3	3	0	0	-	-	-	-
05 Visserij, visteelt en aanverwante diensten	1	1	0	0	0	-	0	-
13 Winning van metaalertsen	0	0	-	-	-	-	-	-
14 Overige winning van delfstoffen	0	0	0	0	-	-	-	-
15 Vervaardiging van voedingsmiddelen en dranken	54	27	24	1	1	0	1	0
16 Vervaardiging van tabaksproducten	0	0	0	0	0	0	0	-
17 Vervaardiging van textiel	25	17	3	3	2	0	0	0
18 Vervaardiging van kleding en bontnijverheid	11	9	1	1	0	0	0	0
19 Leernijverheid en vervaardiging van schoeisel	1	1	0	0	0	-	-	-
20 Houtindustrie en vervaardiging van artikelen van hout en van kurk, exclusief meubelen; vervaardiging van artikelen van riet en vlechtwerk	16	14	1	0	0	1	0	0
21 Vervaardiging van pulp, papier en papierwaren	0	0	0	0	0	0	0	0
22 Uitgeverijen, drukkerijen en reproductie van opgenomen media	48	40	6	2	0	0	0	0
23 Vervaardiging van cokes, geraffineerde aardolieproducten (2)	0	0	-	-	-	-	-	-
24 Vervaardiging van chemische producten	5	5	0	0	0	0	0	0
25 Vervaardiging van producten van rubber en kunststof	3	2	0	0	0	1	0	0
26 Vervaard. van overige niet-metaalhoudende minerale producten	11	9	2	0	0	0	0	0
27 Vervaardiging van metalen in primaire vorm	2	2	0	0	0	0	0	0
28 Vervaardiging van producten van metaal	72	60	8	3	0	1	0	0
29 Vervaardiging van machines, apparaten en werktuigen, n.e.g.	18	11	5	1	1	0	0	0
30 Vervaardiging van kantoormachines en computers	1	0	1	0	-	0	0	0
31 Vervaardiging van elektrische machines en apparaten	4	3	1	0	0	0	0	0
32 Vervaardiging van audio-, video- en telecommunicatieapparatuur	4	4	0	0	0	0	-	0
33 Vervaardiging van medische apparatuur en instrumenten, van precisie- en optische instrumenten en van uurwerken	4	3	1	0	0	0	-	0
34 Vervaardiging en assemblage van auto's, ... (3)	3	2	1	0	0	0	0	0
35 Vervaardiging van overige transportmiddelen	4	2	2	0	0	0	0	0
36 Vervaardiging van meubelen; overige industrie	21	13	4	0	4	0	0	0
37 Recycling	5	2	3	0	0	0	0	-
40 Productie, distributie van elektriciteit, gas, stoom, warm water	0	0	0	-	-	-	-	-
41 Winning, zuivering en distributie van water	0	0	-	-	-	-	-	-

Aantal opgerichte ondernemingen per provincie naar grotteklasse van tewerkstelling - vervolg

Provincie West-Vlaanderen		Aantal ondernemingen per provincie naar grotteklasse van tewerkstelling							
		Totaal	0	1 tot 4	5 tot 9	10 tot 19	20 tot 49	50 tot 99	+ dan 100
NACE BEL Code en activiteiten									
45	Bouwnijverheid	636	533	90	10	2	1	0	0
50	Verkoop, onderhoud, reparatie van auto's en motorrijwielen,...(4)	152	123	28	0	0	1	0	0
51	Groothandel en handelsbemiddeling, ...(5)	479	421	49	8	1	0	0	0
52	Detailhandel, met uitzondering van de detailhandel in auto's en motorrijwielen; reparatie van consumentenartikelen	697	571	107	11	5	3	0	0
55	Hotels en restaurants	627	415	188	18	6	0	0	-
60	Vervoer te land; vervoer via pijpleidingen	97	77	16	3	1	0	0	0
61	Vervoer over water	11	9	0	1	1	0	-	0
62	Luchtvaart	3	3	0	0	0	0	0	-
63	Vervoerondersteunende activiteiten; reisbureaus	27	23	4	0	0	0	0	0
64	Post en telecommunicatie	93	92	1	0	-	0	-	-
65	Financiële instellingen, exclusief het verzekerings wezen en pensioenfondsen	12	3	8	1	0	0	0	-
66	Verzekeringswezen en pensioenfondsen, ...(6)	0	0	-	-	-	-	-	-
67	Ondersteunende activiteiten i.v.m. financiële instellingen en het verzekeringswezen	24	14	7	1	1	1	-	0
70	Verhuur en handel in onroerende goederen	163	143	16	4	0	0	-	-
71	Verhuur van machines en werktuigen zonder bedieningspersoneel en van overige onroerende goederen	40	37	3	0	0	0	-	-
72	Activiteiten in verband met computers	188	179	8	0	0	1	0	0
73	Speur- en ontwikkelingswerk	3	2	1	0	-	0	-	-
74	Overige zakelijke dienstverlening	829	773	46	8	1	0	1	0
75	Openbaar bestuur en defensie; verplichte sociale verzekeringen	4	4	-	-	-	-	-	-
80	Onderwijs	36	35	0	0	1	0	0	0
85	Gezondheidszorg en maatschappelijke dienstverlening	77	69	5	1	0	0	0	2
90	Inzameling en verwerking van afvalwater en afval	6	6	0	0	0	0	0	-
91	Diverse verenigingen	1	1	0	0	0	0	-	-
92	Recreatie, cultuur en sport	246	229	13	1	0	3	0	0
93	Overige diensten	253	237	13	2	1	0	0	0
95	Particuliere huishoudens met werknemers	0	0	0	-	-	-	-	-
99	Extraterritoriale organisaties en lichamen	0	0	-	-	-	-	-	-

(1) Houtindustrie en vervaardiging van artikelen van hout en van kurk, exclusief meubelen ; vervaardiging van artikelen van riet en vlechtwerk

(2) Vervaardiging van cokes, geraffineerde aardolieproducten en splijt- en kweekstoffen

(3) Vervaardiging en assemblage van auto's, aanhangwagens en opleggers

(4) Verkoop, onderhoud en reparatie van auto's en motorrijwielen; detailhandel in motorbrandstoffen

(5) Groothandel en handelsbemiddeling, met uitzondering van de handel in auto's en motorrijwielen

(6) Verzekeringswezen en pensioenfondsen, exclusief verplichte sociale verzekeringen

Demografie van de ondernemingen 2001

Aantal opgerichte ondernemingen per provincie naar grotteklasse van tewerkstelling - vervolg

NACE BEL Code en activiteiten		Aantal ondernemingen per provincie naar grotteklasse van tewerkstelling							
		Totaal	0	1 tot 4	5 tot 9	10 tot 19	20 tot 49	50 tot 99	+ dan 100
A-Q Totaal activiteiten		14.098	12.004	1.840	156	61	27	7	3
01	Landbouw, jacht en diensten in verband met deze activiteiten	756	724	31	1	0	0	-	0
02	Bosbouw, bosexploitatie en aanverwante diensten	119	113	5	1	0	0	-	-
05	Visserij, visteelt en aanverwante diensten	3	3	0	-	0	0	-	-
10	Winning van steenkool, bruinkool en turf	0	0	0	-	0	-	-	-
11	Winning van aardolie en aardgas, aanverwante diensten	1	1	-	-	-	-	-	-
13	Winning van metaalertsen	0	0	-	-	-	-	-	-
14	Overige winning van delfstoffen	3	1	2	0	0	0	0	0
15	Vervaardiging van voedingsmiddelen en dranken	149	87	49	9	3	1	0	0
16	Vervaardiging van tabaksproducten	0	0	-	-	-	0	-	-
17	Vervaardiging van textiel	19	17	1	0	0	0	1	0
18	Vervaardiging van kleding en bontnijverheid	20	18	2	0	0	0	0	-
19	Leernijverheid en vervaardiging van schoeisel	5	4	1	-	0	-	-	0
20	Houtindustrie en vervaardiging van artikelen van hout en van kurk, exclusief meubelen; vervaardiging van artikelen van riet en vlechtwerk	55	53	2	0	0	0	0	-
21	Vervaardiging van pulp, papier en papierwaren	2	1	1	0	0	0	0	0
22	Uitgeverijen, drukkerijen en reproductie van opgenomen media	100	83	16	0	0	1	0	0
23	Vervaardiging van cokes, geraffineerde aardolieproducten (2)	1	1	0	-	-	0	0	0
24	Vervaardiging van chemische producten	16	12	2	2	0	0	0	0
25	Vervaardiging van producten van rubber en kunststof	11	11	0	0	0	0	0	0
26	Vervaard. van overige niet-metaalhoudende minerale producten	32	24	5	1	2	0	0	0
27	Vervaardiging van metalen in primaire vorm	9	9	0	0	0	0	0	0
28	Vervaardiging van producten van metaal	142	115	23	1	1	2	0	0
29	Vervaardiging van machines, apparaten en werktuigen, n.e.g.	31	22	6	3	0	0	0	0
30	Vervaardiging van kantoormachines en computers	4	3	1	0	0	0	-	-
31	Vervaardiging van elektrische machines en apparaten	10	7	1	0	1	1	0	0
32	Vervaardiging van audio-, video- en telecommunicatieapparatuur	5	5	0	0	0	0	0	0
33	Vervaardiging van medische apparatuur en instrumenten, van precisie- en optische instrumenten en van uurwerken	20	17	2	1	0	0	0	0
34	Vervaardiging en assemblage van auto's, ... (3)	7	3	2	0	0	1	0	1
35	Vervaardiging van overige transportmiddelen	4	1	2	0	0	0	1	0
36	Vervaardiging van meubelen; overige industrie	78	73	3	2	0	0	0	0
37	Recycling	11	6	5	0	0	0	0	-

Demografie van de ondernemingen 2001

Aantal opgerichte ondernemingen per provincie naar grotteklasse van tewerkstelling - vervolg

NACE BEL Code en activiteiten		Aantal ondernemingen per provincie naar grotteklasse van tewerkstelling							
		Totaal	0	1 tot 4	5 tot 9	10 tot 19	20 tot 49	50 tot 99	+ dan 100
40	Productie, distributie van elektriciteit, gas, stoom, warm water	6	6	-	-	0	-	-	-
41	Winning, zuivering en distributie van water	4	4	0	-	-	-	-	0
45	Bouwnijverheid	1.695	1.332	308	45	8	1	1	0
50	Verkoop, onderhoud, reparatie van auto's en motorrijwielen,...(4)	540	433	98	6	3	0	0	0
51	Groothandel en handelsbemiddeling, ...(5)	1.290	1.185	89	8	5	3	0	0
52	Detailhandel, met uitzondering van de detailhandel in auto's en motorrijwielen; reparatie van consumentenartikelen	1.923	1.540	351	18	11	3	0	0
55	Hotels en restaurants	1.573	1.095	434	29	11	4	0	0
60	Vervoer te land; vervoer via pijpleidingen	225	169	47	4	2	2	0	1
61	Vervoer over water	14	13	0	-	0	-	1	-
62	Luchtvaart	1	1	0	-	-	-	-	0
63	Vervoerondersteunende activiteiten; reisbureaus	95	77	14	3	0	1	0	0
64	Post en telecommunicatie	172	161	10	0	0	0	1	0
65	Financiële instellingen, exclusief het verzekerings wezen en pensioenfondsen	23	10	11	1	0	0	0	1
66	Verzekeringswezen en pensioenfondsen, ...(6)	0	0	-	-	-	-	0	0
67	Ondersteunende activiteiten i.v.m. financiële instellingen en het verzekeringswezen	53	37	15	1	0	0	-	0
70	Verhuur en handel in onroerende goederen	231	210	21	0	0	0	0	0
71	Verhuur van machines en werktuigen zonder bedieningspersoneel en van overige onroerende goederen	134	122	12	0	0	0	0	-
72	Activiteiten in verband met computers	530	503	24	1	1	0	1	0
73	Speur- en ontwikkelingswerk	22	16	1	2	1	2	0	0
74	Overige zakelijke dienstverlening	2.351	2.221	119	4	6	0	1	0
75	Openbaar bestuur en defensie; verplichte sociale verzekeringen	3	3	0	-	0	-	-	0
80	Onderwijs	89	83	5	0	1	0	0	0
85	Gezondheidszorg en maatschappelijke dienstverlening	221	200	17	1	2	1	0	0
90	Inzameling en verwerking van afvalwater en afval	12	12	0	0	0	0	0	0
91	Diverse verenigingen	25	14	8	2	1	0	0	-
92	Recreatie, cultuur en sport	576	539	29	3	1	4	0	0
93	Overige diensten	666	594	64	7	1	0	0	-
95	Particuliere huishoudens met werknemers	11	10	1	-	-	-	-	-
99	Extraterritoriale organisaties en lichamen	0	0	-	-	-	-	-	-

- (1) Houtindustrie en vervaardiging van artikelen van hout en van kurk, exclusief meubelen ; vervaardiging van artikelen van riet en vlechtwerk
(2) Vervaardiging van cokes, geraffineerde aardolieproducten en splijt- en kweekstoffen
(3) Vervaardiging en assemblage van auto's, aanhangwagens en opleggers
(4) Verkoop, onderhoud en reparatie van auto's en motorrijwielen; detailhandel in motorbrandstoffen
(5) Groothandel en handelsbemiddeling, met uitzondering van de handel in auto's en motorrijwielen
(6) Verzekeringswezen en pensioenfondsen, exclusief verplichte sociale verzekeringen

Demografie van de ondernemingen 2001

Aantal opgerichte ondernemingen per provincie naar grotteklasse van tewerkstelling - vervolg

Provincie Waals-Brabant

Aantal ondernemingen per provincie naar grotteklasse van tewerkstelling

NACE BEL Code en activiteiten	Aantal ondernemingen per provincie naar grotteklasse van tewerkstelling							
	Totaal	0	1 tot 4	5 tot 9	10 tot 19	20 tot 49	50 tot 99	+ dan 100
A-Q Totaal activiteiten	2.025	1.774	217	22	5	6	1	0
01 Landbouw, jacht en diensten in verband met deze activiteiten	88	83	5	0	0	0	-	-
02 Bosbouw, bosexploitatie en aanverwante diensten	7	7	0	0	-	-	-	-
05 Visserij, visteelt en aanverwante diensten	0	0	0	-	-	-	-	-
10 Winning van steenkool, bruinkool en turf	0	0	-	-	-	-	-	-
11 Winning van aardolie en aardgas, aanverwante diensten	0	0	-	-	-	-	-	-
14 Overige winning van delfstoffen	0	0	0	-	0	-	-	0
15 Vervaardiging van voedingsmiddelen en dranken	11	3	6	2	0	0	0	0
17 Vervaardiging van textiel	1	1	0	0	0	-	0	-
18 Vervaardiging van kleding en bontnijverheid	6	6	0	0	-	0	-	-
19 Leernijverheid en vervaardiging van schoeisel	2	2	0	-	-	-	-	-
20 Houtindustrie en vervaardiging van artikelen van hout en van kurk, exclusief meubelen; vervaardiging van artikelen van riet en vlechtwerk	3	3	0	0	0	0	-	-
21 Vervaardiging van pulp, papier en papierwaren	1	1	0	0	-	0	0	0
22 Uitgeverijen, drukkerijen en reproductie van opgenomen media	10	9	0	0	0	1	-	-
24 Vervaardiging van chemische producten	3	2	0	1	0	0	0	0
25 Vervaardiging van producten van rubber en kunststof	3	3	0	0	0	0	-	0
26 Vervaard. van overige niet-metaalhoudende minerale producten	4	4	0	0	0	0	-	0
27 Vervaardiging van metalen in primaire vorm	0	0	0	0	0	0	-	0
28 Vervaardiging van producten van metaal	9	8	1	0	0	0	0	-
29 Vervaardiging van machines, apparaten en werktuigen, n.e.g.	1	0	1	0	0	0	0	0
30 Vervaardiging van kantoormachines en computers	1	1	-	-	-	-	-	-
31 Vervaardiging van elektrische machines en apparaten	1	1	0	0	0	0	0	0
32 Vervaardiging van audio-, video- en telecommunicatieapparatuur	0	0	0	0	0	-	0	0
33 Vervaardiging van medische apparatuur en instrumenten, van precisie- en optische instrumenten en van uurwerken	2	2	0	0	0	0	-	-
34 Vervaardiging en assemblage van auto's, ... (3)	0	0	0	-	-	-	-	0
35 Vervaardiging van overige transportmiddelen	1	0	1	-	-	-	-	-
36 Vervaardiging van meubelen; overige industrie	19	18	1	0	0	0	0	-
37 Recycling	0	0	0	0	-	0	-	-
40 Productie, distributie van elektriciteit, gas, stoom, warm water	1	1	-	-	-	-	-	-
41 Winning, zuivering en distributie van water	1	1	0	-	-	-	-	-
45 Bouwnijverheid	197	156	36	4	0	1	0	0

Aantal opgerichte ondernemingen per provincie naar grotteklasse van tewerkstelling - vervolg

Provincie Waals-Brabant		Aantal ondernemingen per provincie naar grotteklasse van tewerkstelling							
		Totaal	0	1 tot 4	5 tot 9	10 tot 19	20 tot 49	50 tot 99	+ dan 100
NACE BEL Code en activiteiten									
50	Verkoop, onderhoud, reparatie van auto's en motorrijwielen,...(4)	60	47	11	1	1	0	0	0
51	Groothandel en handelsbemiddeling, ...(5)	178	158	16	2	1	1	0	0
52	Detailhandel, met uitzondering van de detailhandel in auto's en motorrijwielen; reparatie van consumentenartikelen	206	156	47	1	1	1	0	0
55	Hotels en restaurants	99	64	29	4	1	1	0	0
60	Vervoer te land; vervoer via pijpleidingen	30	23	6	1	0	0	0	0
61	Vervoer over water	0	0	-	-	-	-	-	-
62	Luchtvaart	0	0	0	-	-	-	-	-
63	Vervoerondersteunende activiteiten; reisbureaus	11	10	1	0	0	0	-	0
64	Post en telecommunicatie	20	19	1	0	0	0	-	0
65	Financiële instellingen, exclusief het verzekerings wezen en pensioenfondsen	3	2	1	0	0	0	-	-
67	Ondersteunende activiteiten i.v.m. financiële instellingen en het verzekeringswezen	7	5	1	1	0	-	-	0
70	Verhuur en handel in onroerende goederen	56	52	4	0	0	-	0	-
71	Verhuur van machines en werktuigen zonder bedieningspersoneel en van overige onroerende goederen	17	14	3	0	0	0	0	-
72	Activiteiten in verband met computers	150	145	4	1	0	0	0	0
73	Speur- en ontwikkelingswerk	5	5	0	-	-	0	0	0
74	Overige zakelijke dienstverlening	580	552	25	1	1	0	1	0
75	Openbaar bestuur en defensie; verplichte sociale verzekeringen	0	0	-	-	0	-	-	-
80	Onderwijs	21	20	1	0	0	-	-	0
85	Gezondheidszorg en maatschappelijke dienstverlening	31	31	0	0	0	0	0	0
90	Inzameling en verwerking van afvalwater en afval	1	1	0	0	-	0	-	-
91	Diverse verenigingen	3	1	2	0	0	0	0	-
92	Recreatie, cultuur en sport	100	92	7	0	0	1	-	0
93	Overige diensten	74	65	6	3	0	0	0	-
95	Particuliere huishoudens met werknemers	1	0	1	-	-	-	-	-
99	Extraterritoriale organisaties en lichamen	0	0	-	-	-	-	-	-

(1) Houtindustrie en vervaardiging van artikelen van hout en van kurk, exclusief meubelen ; vervaardiging van artikelen van riet en vlechtwerk

(2) Vervaardiging van cokes, geraffineerde aardolieproducten en splijt- en kweekstoffen

(3) Vervaardiging en assemblage van auto's, aanhangwagens en opleggers

(4) Verkoop, onderhoud en reparatie van auto's en motorrijwielen; detailhandel in motorbrandstoffen

(5) Groothandel en handelsbemiddeling, met uitzondering van de handel in auto's en motorrijwielen

(6) Verzekeringswezen en pensioenfondsen, exclusief verplichte sociale verzekeringen

Demografie van de ondernemingen 2001

Aantal opgerichte ondernemingen per provincie naar grotteklasse van tewerkstelling - vervolg

Provincie Henegouwen

Aantal ondernemingen per provincie naar grotteklasse van tewerkstelling

NACE BEL Code en activiteiten	Aantal ondernemingen per provincie naar grotteklasse van tewerkstelling							
	Totaal	0	1 tot 4	5 tot 9	10 tot 19	20 tot 49	50 tot 99	+ dan 100
A-Q Totaal activiteiten	4.765	4.063	616	48	25	9	3	1
01 Landbouw, jacht en diensten in verband met deze activiteiten	239	231	8	0	0	0	-	-
02 Bosbouw, bosexploitatie en aanverwante diensten	14	13	1	0	0	-	-	-
05 Visserij, visteelt en aanverwante diensten	1	1	0	-	-	-	-	-
10 Winning van steenkool, bruinkool en turf	0	0	0	-	0	-	-	-
14 Overige winning van delfstoffen	0	0	0	0	0	0	0	0
15 Vervaardiging van voedingsmiddelen en dranken	57	35	19	2	1	0	0	0
16 Vervaardiging van tabaksproducten	0	0	-	-	-	0	-	-
17 Vervaardiging van textiel	11	9	1	0	0	0	1	0
18 Vervaardiging van kleding en bontnijverheid	6	5	1	0	0	0	0	-
19 Leernijverheid en vervaardiging van schoeisel	0	0	0	-	0	-	-	0
20 Houtindustrie en vervaardiging van artikelen van hout en van kurk, exclusief meubelen; vervaardiging van artikelen van riet en vlechtwerk	12	12	0	0	0	0	-	-
21 Vervaardiging van pulp, papier en papierwaren	0	0	0	0	0	0	0	0
22 Uitgeverijen, drukkerijen en reproductie van opgenomen media	38	32	6	0	0	0	0	0
23 Vervaardiging van cokes, geraffineerde aardolieproducten (2)	1	1	0	-	-	-	0	0
24 Vervaardiging van chemische producten	4	2	1	1	0	0	0	0
25 Vervaardiging van producten van rubber en kunststof	2	2	0	0	0	0	0	0
26 Vervaard. van overige niet-metaalhoudende minerale producten	12	11	0	0	1	0	0	0
27 Vervaardiging van metalen in primaire vorm	5	5	0	0	0	0	0	0
28 Vervaardiging van producten van metaal	49	34	13	0	1	1	0	0
29 Vervaardiging van machines, apparaten en werktuigen, n.e.g.	8	7	0	1	0	0	0	0
30 Vervaardiging van kantoormachines en computers	1	1	0	-	-	-	-	-
31 Vervaardiging van elektrische machines en apparaten	4	4	0	0	0	0	-	0
32 Vervaardiging van audio-, video- en telecommunicatieapparatuur	2	2	0	0	-	0	0	0
33 Vervaardiging van medische apparatuur en instrumenten, van precisie- en optische instrumenten en van uurwerken	2	2	0	0	0	0	0	0
34 Vervaardiging en assemblage van auto's, ... (3)	2	1	0	0	0	1	0	0
35 Vervaardiging van overige transportmiddelen	1	0	1	0	0	0	-	0
36 Vervaardiging van meubelen; overige industrie	26	25	1	0	0	0	0	0
37 Recycling	4	4	0	0	0	0	0	-
40 Productie, distributie van elektriciteit, gas, stoom, warm water	0	0	-	-	0	-	-	-
41 Winning, zuivering en distributie van water	1	1	-	-	-	-	-	-

Aantal opgerichte ondernemingen per provincie naar grotteklasse van tewerkstelling - vervolg

Provincie Henegouwen		Aantal ondernemingen per provincie naar grotteklasse van tewerkstelling							
NACE BEL Code en activiteiten	Totaal	0	1 tot 4	5 tot 9	10 tot 19	20 tot 49	50 tot 99	+ dan 100	
45 Bouwnijverheid	529	403	109	14	3	0	0	0	
50 Verkoop, onderhoud, reparatie van auto's en motorrijwielen,...(4)	194	159	34	1	0	0	0	0	
51 Groothandel en handelsbemiddeling, ...(5)	581	544	31	4	0	2	0	0	
52 Detailhandel, met uitzondering van de detailhandel in auto's en motorrijwielen; reparatie van consumentenartikelen	689	563	117	5	4	0	0	0	
55 Hotels en restaurants	664	509	140	12	3	0	0	0	
60 Vervoer te land; vervoer via pijpleidingen	84	65	16	1	1	1	0	0	
61 Vervoer over water	12	12	0	-	-	-	-	-	
62 Luchtvaart	1	1	-	-	-	-	-	-	
63 Vervoerondersteunende activiteiten; reisbureaus	51	39	10	2	0	0	0	0	
64 Post en telecommunicatie	60	54	5	0	0	-	1	0	
65 Financiële instellingen, exclusief het verzekerings wezen en pensioenfondsen	9	5	3	0	0	0	-	1	
66 Verzekeringswezen en pensioenfondsen, ...(6)	0	0	-	-	-	-	-	-	
67 Ondersteunende activiteiten i.v.m. financiële instellingen en het verzekeringswezen	10	4	6	0	0	0	-	-	
70 Verhuur en handel in onroerende goederen	74	69	5	0	0	0	0	0	
71 Verhuur van machines en werktuigen zonder bedieningspersoneel en van overige onroerende goederen	48	42	6	0	0	0	-	-	
72 Activiteiten in verband met computers	142	128	12	0	1	0	1	-	
73 Speur- en ontwikkelingswerk	7	3	0	1	1	2	-	0	
74 Overige zakelijke dienstverlening	631	590	35	2	4	0	0	0	
75 Openbaar bestuur en defensie; verplichte sociale verzekeringen	2	2	0	-	0	-	-	0	
80 Onderwijs	21	19	1	0	1	0	-	0	
85 Gezondheidszorg en maatschappelijke dienstverlening	61	57	2	0	2	0	0	0	
90 Inzameling en verwerking van afvalwater en afval	7	7	0	0	0	0	0	-	
91 Diverse verenigingen	4	2	2	0	0	0	-	-	
92 Recreatie, cultuur en sport	151	137	11	0	1	2	0	-	
93 Overige diensten	226	204	19	2	1	0	0	-	
95 Particuliere huishoudens met werknemers	5	5	0	-	-	-	-	-	

(1) Houtindustrie en vervaardiging van artikelen van hout en van kurk, exclusief meubelen ; vervaardiging van artikelen van riet en vlechtwerk

(2) Vervaardiging van cokes, geraffineerde aardolieproducten en splijt- en kweekstoffen

(3) Vervaardiging en assemblage van auto's, aanhangwagens en opleggers

(4) Verkoop, onderhoud en reparatie van auto's en motorrijwielen; detailhandel in motorbrandstoffen

(5) Groothandel en handelsbemiddeling, met uitzondering van de handel in auto's en motorrijwielen

(6) Verzekeringswezen en pensioenfondsen, exclusief verplichte sociale verzekeringen

Demografie van de ondernemingen 2001

Aantal opgerichte ondernemingen per provincie naar grotteklasse van tewerkstelling - vervolg

Provincie Luik		Aantal ondernemingen per provincie naar grotteklasse van tewerkstelling							
		Totaal	0	1 tot 4	5 tot 9	10 tot 19	20 tot 49	50 tot 99	+ dan 100
NACE BEL Code en activiteiten									
A-Q Totaal activiteiten		4.207	3.502	619	52	20	9	3	2
01	Landbouw, jacht en diensten in verband met deze activiteiten	161	154	6	1	0	0	-	-
02	Bosbouw, bosexploitatie en aanverwante diensten	22	20	2	0	0	-	-	-
05	Visserij, visteelt en aanverwante diensten	2	2	0	-	0	0	-	-
10	Winning van steenkool, bruinkool en turf	0	0	0	-	-	-	-	-
11	Winning van aardolie en aardgas, aanverwante diensten	1	1	-	-	-	-	-	-
14	Overige winning van delfstoffen	0	0	0	0	0	0	-	-
15	Vervaardiging van voedingsmiddelen en dranken	55	32	15	5	2	1	0	0
17	Vervaardiging van textiel	4	4	0	0	0	0	0	0
18	Vervaardiging van kleding en bontnijverheid	2	1	1	0	0	0	-	-
19	Leernijverheid en vervaardiging van schoeisel	0	0	0	-	-	-	-	-
20	Houtindustrie en vervaardiging van artikelen van hout en van kurk, exclusief meubelen; vervaardiging van artikelen van riet en vlechtwerk	27	25	2	0	0	0	0	-
21	Vervaardiging van pulp, papier en papierwaren	0	0	0	0	0	0	0	0
22	Uitgeverijen, drukkerijen en reproductie van opgenomen media	29	23	6	0	0	0	0	-
23	Vervaardiging van cokes, geraffineerde aardolieproducten (2)	0	0	-	-	-	-	-	-
24	Vervaardiging van chemische producten	6	5	1	0	0	0	0	0
25	Vervaardiging van producten van rubber en kunststof	4	4	0	0	0	0	0	0
26	Vervaard. van overige niet-metaalhoudende minerale producten	10	4	4	1	1	0	0	0
27	Vervaardiging van metalen in primaire vorm	3	3	0	0	0	0	0	0
28	Vervaardiging van producten van metaal	53	46	5	1	0	1	0	0
29	Vervaardiging van machines, apparaten en werktuigen, n.e.g.	18	13	3	2	0	0	0	0
30	Vervaardiging van kantoormachines en computers	2	1	1	0	0	0	-	-
31	Vervaardiging van elektrische machines en apparaten	5	2	1	0	1	1	0	0
32	Vervaardiging van audio-, video- en telecommunicatieapparatuur	2	2	0	0	0	0	0	-
33	Vervaardiging van medische apparatuur en instrumenten, van precisie- en optische instrumenten en van uurwerken	12	9	2	1	0	0	0	0
34	Vervaardiging en assemblage van auto's, ... (3)	3	2	0	0	0	0	0	1
35	Vervaardiging van overige transportmiddelen	1	0	0	0	0	-	1	0
36	Vervaardiging van meubelen; overige industrie	18	15	1	2	0	0	0	0
37	Recycling	5	1	4	0	0	0	-	-
40	Productie, distributie van elektriciteit, gas, stoom, warm water	1	1	-	-	-	-	-	-
41	Winning, zuivering en distributie van water	1	1	-	-	-	-	-	0

Aantal opgerichte ondernemingen per provincie naar grotteklasse van tewerkstelling - vervolg

Provincie Luik		Aantal ondernemingen per provincie naar grotteklasse van tewerkstelling							
NACE BEL Code en activiteiten	Totaal	0	1 tot 4	5 tot 9	10 tot 19	20 tot 49	50 tot 99	+ dan 100	
45 Bouwnijverheid	523	406	101	10	5	0	1	0	
50 Verkoop, onderhoud, reparatie van auto's en motorrijwielen,...(4)	169	139	25	4	1	0	0	-	
51 Groothandel en handelsbemiddeling, ...(5)	334	298	33	1	2	0	0	0	
52 Detailhandel, met uitzondering van de detailhandel in auto's en motorrijwielen; reparatie van consumentenartikelen	627	499	116	8	3	1	0	0	
55 Hotels en restaurants	463	278	169	9	5	2	0	-	
60 Vervoer te land; vervoer via pijpleidingen	73	53	17	2	0	0	0	1	
61 Vervoer over water	2	1	0	-	-	-	1	-	
62 Luchtvaart	0	0	-	-	-	-	-	0	
63 Vervoerondersteunende activiteiten; reisbureaus	21	17	3	0	0	1	0	0	
64 Post en telecommunicatie	60	58	2	0	0	-	-	-	
65 Financiële instellingen, exclusief het verzekerings wezen en pensioenfondsen	5	1	4	0	0	0	0	-	
66 Verzekeringswezen en pensioenfondsen, ...(6)	0	0	-	-	-	-	0	0	
67 Ondersteunende activiteiten i.v.m. financiële instellingen en het verzekeringswezen	24	19	5	0	0	0	-	0	
70 Verhuur en handel in onroerende goederen	72	67	5	0	0	0	0	-	
71 Verhuur van machines en werktuigen zonder bedieningspersoneel en van overige onroerende goederen	36	36	0	0	-	0	-	-	
72 Activiteiten in verband met computers	155	149	6	0	0	0	0	0	
73 Speur- en ontwikkelingswerk	7	5	1	1	0	-	-	0	
74 Overige zakelijke dienstverlening	701	661	39	1	0	0	0	0	
75 Openbaar bestuur en defensie; verplichte sociale verzekeringen	0	0	-	-	0	-	-	0	
80 Onderwijs	30	28	2	0	0	0	0	0	
85 Gezondheidszorg en maatschappelijke dienstverlening	73	64	8	0	0	1	0	0	
90 Inzameling en verwerking van afvalwater en afval	1	1	0	0	0	0	0	0	
91 Diverse verenigingen	10	8	1	1	0	0	-	-	
92 Recreatie, cultuur en sport	185	175	7	2	0	1	0	0	
93 Overige diensten	188	167	21	0	0	0	0	-	
95 Particuliere huishoudens met werknemers	1	1	0	-	-	-	-	-	

(1) Houtindustrie en vervaardiging van artikelen van hout en van kurk, exclusief meubelen ; vervaardiging van artikelen van riet en vlechtwerk

(2) Vervaardiging van cokes, geraffineerde aardolieproducten en splijt- en kweekstoffen

(3) Vervaardiging en assemblage van auto's, aanhangwagens en opleggers

(4) Verkoop, onderhoud en reparatie van auto's en motorrijwielen; detailhandel in motorbrandstoffen

(5) Groothandel en handelsbemiddeling, met uitzondering van de handel in auto's en motorrijwielen

(6) Verzekeringswezen en pensioenfondsen, exclusief verplichte sociale verzekeringen

Demografie van de ondernemingen 2001

Aantal opgerichte ondernemingen per provincie naar grotteklasse van tewerkstelling - vervolg

Provincie Luxemburg

Aantal ondernemingen per provincie naar grotteklasse van tewerkstelling

NACE BEL Code en activiteiten	Totaal	Aantal ondernemingen per grotteklasse van tewerkstelling						
		0	1 tot 4	5 tot 9	10 tot 19	20 tot 49	50 tot 99	+ dan 100
A-Q Totaal activiteiten	1.127	978	129	13	5	2	0	0
01 Landbouw, jacht en diensten in verband met deze activiteiten	117	114	3	0	0	-	-	-
02 Bosbouw, bosexploitatie en aanverwante diensten	54	52	1	1	-	0	-	-
05 Visserij, visteelt en aanverwante diensten	0	0	0	-	-	-	-	-
13 Winning van metaalertsen	0	0	-	-	-	-	-	-
14 Overige winning van delfstoffen	2	0	2	0	0	0	-	-
15 Vervaardiging van voedingsmiddelen en dranken	11	6	5	0	0	0	0	0
16 Vervaardiging van tabaksproducten	0	0	-	-	-	-	-	-
17 Vervaardiging van textiel	0	0	-	-	-	0	-	-
18 Vervaardiging van kleding en bontnijverheid	2	2	0	0	-	0	-	-
19 Leernijverheid en vervaardiging van schoeisel	1	1	-	-	-	-	-	-
20 Houtindustrie en vervaardiging van artikelen van hout en van kurk, exclusief meubelen; vervaardiging van artikelen van riet en vlechtwerk	6	6	0	0	0	0	0	-
21 Vervaardiging van pulp, papier en papierwaren	1	0	1	0	0	0	-	0
22 Uitgeverijen, drukkerijen en reproductie van opgenomen media	3	1	2	0	0	0	-	-
23 Vervaardiging van cokes, geraffineerde aardolieproducten (2)	0	0	-	-	-	-	-	-
24 Vervaardiging van chemische producten	1	1	0	0	-	0	0	0
25 Vervaardiging van producten van rubber en kunststof	1	1	0	0	-	-	-	0
26 Vervaard. van overige niet-metaalhoudende minerale producten	2	1	1	0	0	0	0	0
27 Vervaardiging van metalen in primaire vorm	1	1	-	-	-	-	-	0
28 Vervaardiging van producten van metaal	13	12	1	0	0	0	-	0
29 Vervaardiging van machines, apparaten en werktuigen, n.e.g.	1	1	0	0	0	0	-	-
30 Vervaardiging van kantoormachines en computers	0	0	-	-	-	-	-	-
31 Vervaardiging van elektrische machines en apparaten	0	0	0	-	-	-	-	0
32 Vervaardiging van audio-, video- en telecommunicatieapparatuur	0	0	-	-	0	-	-	-
33 Vervaardiging van medische apparatuur en instrumenten, van precisie- en optische instrumenten en van uurwerken	2	2	0	0	-	-	0	-
34 Vervaardiging en assemblage van auto's, ... (3)	0	0	0	-	-	0	0	-
35 Vervaardiging van overige transportmiddelen	0	0	-	-	-	-	-	-
36 Vervaardiging van meubelen; overige industrie	4	4	0	0	0	-	-	-
37 Recycling	0	0	0	-	0	0	-	-
40 Productie, distributie van elektriciteit, gas, stoom, warm water	2	2	-	-	-	-	-	-
41 Winning, zuivering en distributie van water	0	0	-	-	-	-	-	-

Aantal opgerichte ondernemingen per provincie naar grotteklasse van tewerkstelling - vervolg

Provincie Luxemburg		Aantal ondernemingen per provincie naar grotteklasse van tewerkstelling							
		Totaal	0	1 tot 4	5 tot 9	10 tot 19	20 tot 49	50 tot 99	+ dan 100
NACE BEL Code en activiteiten									
45	Bouwnijverheid	189	165	15	9	0	0	0	0
50	Verkoop, onderhoud, reparatie van auto's en motorrijwielen,...(4)	40	29	11	0	0	0	-	-
51	Groothandel en handelsbemiddeling, ...(5)	63	60	2	0	1	0	-	-
52	Detailhandel, met uitzondering van de detailhandel in auto's en motorrijwielen; reparatie van consumentenartikelen	135	107	25	1	1	1	0	0
55	Hotels en restaurants	141	106	31	2	1	1	0	0
60	Vervoer te land; vervoer via pijpleidingen	15	11	3	0	1	0	0	0
62	Luchtvaart	0	0	0	-	-	-	-	-
63	Vervoerondersteunende activiteiten; reisbureaus	6	6	0	0	0	0	0	-
64	Post en telecommunicatie	3	3	0	0	-	-	-	-
65	Financiële instellingen, exclusief het verzekerings wezen en pensioenfondsen	3	1	2	0	0	-	-	-
66	Verzekeringswezen en pensioenfondsen, ...(6)	0	0	-	-	-	-	-	-
67	Ondersteunende activiteiten i.v.m. financiële instellingen en het verzekeringswezen	3	3	0	0	-	-	-	-
70	Verhuur en handel in onroerende goederen	7	5	2	-	0	-	-	-
71	Verhuur van machines en werktuigen zonder bedieningspersoneel en van overige onroerende goederen	8	7	1	0	-	-	-	-
72	Activiteiten in verband met computers	15	15	0	0	0	-	-	-
73	Speur- en ontwikkelingswerk	0	0	-	-	-	-	0	-
74	Overige zakelijke dienstverlening	117	108	9	0	0	0	0	-
75	Openbaar bestuur en defensie; verplichte sociale verzekeringen	1	1	-	-	-	-	-	-
80	Onderwijs	5	5	0	0	0	0	0	-
85	Gezondheidszorg en maatschappelijke dienstverlening	15	11	4	0	0	0	0	0
90	Inzameling en verwerking van afvalwater en afval	2	2	0	-	-	0	-	0
91	Diverse verenigingen	1	0	0	0	1	0	-	-
92	Recreatie, cultuur en sport	55	53	2	0	0	0	-	-
93	Overige diensten	77	71	6	0	0	0	-	-
95	Particuliere huishoudens met werknemers	2	2	0	-	-	-	-	-

(1) Houtindustrie en vervaardiging van artikelen van hout en van kurk, exclusief meubelen ; vervaardiging van artikelen van riet en vlechtwerk

(2) Vervaardiging van cokes, geraffineerde aardolieproducten en slijp- en kweekstoffen

(3) Vervaardiging en assemblage van auto's, aanhangwagens en opleggers

(4) Verkoop, onderhoud en reparatie van auto's en motorrijwielen; detailhandel in motorbrandstoffen

(5) Groothandel en handelsbemiddeling, met uitzondering van de handel in auto's en motorrijwielen

(6) Verzekeringswezen en pensioenfondsen, exclusief verplichte sociale verzekeringen

Demografie van de ondernemingen 2001

Aantal opgerichte ondernemingen per provincie naar grotteklasse van tewerkstelling - vervolg

Provincie Namen	Aantal ondernemingen per provincie naar grotteklasse van tewerkstelling								
	NACE BEL Code en activiteiten	Totaal	0	1 tot 4	5 tot 9	10 tot 19	20 tot 49	50 tot 99	+ dan 100
A-Q Totaal activiteiten		1.974	1.687	259	21	6	1	0	0
01 Landbouw, jacht en diensten in verband met deze activiteiten		151	142	9	0	0	0	-	0
02 Bosbouw, bosexploitatie en aanverwante diensten		22	21	1	0	-	-	-	-
05 Visserij, visteelt en aanverwante diensten		0	0	0	-	-	-	-	-
14 Overige winning van delfstoffen		1	1	0	0	0	0	-	-
15 Vervaardiging van voedingsmiddelen en dranken		15	11	4	0	0	0	0	0
16 Vervaardiging van tabaksproducten		0	0	-	-	-	-	-	-
17 Vervaardiging van textiel		3	3	0	0	-	-	-	-
18 Vervaardiging van kleding en bontnijverheid		4	4	0	0	0	-	-	-
19 Leernijverheid en vervaardiging van schoeisel		2	1	1	-	-	-	-	-
20 Houtindustrie en vervaardiging van artikelen van hout en van kurk, exclusief meubelen; vervaardiging van artikelen van riet en vlechtwerk		7	7	0	0	0	0	0	-
21 Vervaardiging van pulp, papier en papierwaren		0	0	0	0	0	-	0	-
22 Uitgeverijen, drukkerijen en reproductie van opgenomen media		20	18	2	0	0	0	0	0
23 Vervaardiging van cokes, geraffineerde aardolieproducten (2)		0	-	-	-	-	0	-	-
24 Vervaardiging van chemische producten		2	2	0	0	0	0	0	0
25 Vervaardiging van producten van rubber en kunststof		1	1	0	0	0	0	0	-
26 Vervaard. van overige niet-metaalhoudende minerale producten		4	4	0	0	0	0	0	0
27 Vervaardiging van metalen in primaire vorm		0	0	0	0	-	0	0	-
28 Vervaardiging van producten van metaal		18	15	3	0	0	0	0	0
29 Vervaardiging van machines, apparaten en werktuigen, n.e.g.		3	1	2	0	0	0	0	0
30 Vervaardiging van kantoormachines en computers		0	0	-	-	0	-	-	-
31 Vervaardiging van elektrische machines en apparaten		0	0	0	0	0	-	0	-
32 Vervaardiging van audio-, video- en telecommunicatieapparatuur		1	1	0	-	-	-	-	-
33 Vervaardiging van medische apparatuur en instrumenten, van precisie- en optische instrumenten en van uurwerken		2	2	0	0	0	0	0	-
34 Vervaardiging en assemblage van auto's, ... (3)		2	0	2	0	0	-	-	-
35 Vervaardiging van overige transportmiddelen		1	1	0	-	0	0	-	-
36 Vervaardiging van meubelen; overige industrie		11	11	0	0	0	0	-	-
37 Recycling		2	1	1	-	0	-	-	-
40 Productie, distributie van elektriciteit, gas, stoom, warm water		2	2	-	-	-	-	-	-
41 Winning, zuivering en distributie van water		1	1	-	-	-	-	-	-
45 Bouwnijverheid		257	202	47	8	0	0	0	0

Aantal opgerichte ondernemingen per provincie naar grotteklasse van tewerkstelling - vervolg en einde

Provincie Namen		Aantal ondernemingen per provincie naar grotteklasse van tewerkstelling							
		Totaal	0	1 tot 4	5 tot 9	10 tot 19	20 tot 49	50 tot 99	+ dan 100
NACE BEL Code en activiteiten									
50	Verkoop, onderhoud, reparatie van auto's en motorrijwielen,...(4)	77	59	17	0	1	0	0	-
51	Groothandel en handelsbemiddeling, ...(5)	134	125	7	1	1	0	0	0
52	Detailhandel, met uitzondering van de detailhandel in auto's en motorrijwielen; reparatie van consumentenartikelen	266	215	46	3	2	0	0	0
55	Hotels en restaurants	206	138	65	2	1	0	0	0
60	Vervoer te land; vervoer via pijpleidingen	23	17	5	0	0	1	0	0
61	Vervoer over water	0	0	0	-	0	-	-	-
62	Luchtvaart	0	0	-	-	-	-	-	-
63	Vervoerondersteunende activiteiten; reisbureaus	6	5	0	1	0	0	-	-
64	Post en telecommunicatie	29	27	2	-	-	-	0	-
65	Financiële instellingen, exclusief het verzekerings wezen en pensioenfondsen	3	1	1	1	-	-	-	0
66	Verzekeringswezen en pensioenfondsen, ...(6)	0	-	-	-	-	-	-	0
67	Ondersteunende activiteiten i.v.m. financiële instellingen en het verzekeringswezen	9	6	3	0	0	-	-	-
70	Verhuur en handel in onroerende goederen	22	17	5	0	0	0	-	-
71	Verhuur van machines en werktuigen zonder bedieningspersoneel en van overige onroerende goederen	25	23	2	0	-	-	-	-
72	Activiteiten in verband met computers	68	66	2	0	0	0	0	0
73	Speur- en ontwikkelingswerk	3	3	0	0	-	0	-	0
74	Overige zakelijke dienstverlening	322	310	11	0	1	0	0	0
75	Openbaar bestuur en defensie; verplichte sociale verzekeringen	0	0	-	-	-	-	-	0
80	Onderwijs	12	11	1	0	0	-	-	0
85	Gezondheidszorg en maatschappelijke dienstverlening	41	37	3	1	0	0	0	0
90	Inzameling en verwerking van afvalwater en afval	1	1	0	0	-	-	-	-
91	Diverse verenigingen	7	3	3	1	0	0	0	-
92	Recreatie, cultuur en sport	85	82	2	1	0	0	-	0
93	Overige diensten	101	87	12	2	0	-	-	-
95	Particuliere huishoudens met werknemers	2	2	0	-	-	-	-	-

(1) Houtindustrie en vervaardiging van artikelen van hout en van kurk, exclusief meubelen ; vervaardiging van artikelen van riet en vlechtwerk

(2) Vervaardiging van cokes, geraffineerde aardolieproducten en splijt- en kweekstoffen

(3) Vervaardiging en assemblage van auto's, aanhangwagens en opleggers

(4) Verkoop, onderhoud en reparatie van auto's en motorrijwielen; detailhandel in motorbrandstoffen

(5) Groothandel en handelsbemiddeling, met uitzondering van de handel in auto's en motorrijwielen

(6) Verzekeringswezen en pensioenfondsen, exclusief verplichte sociale verzekeringen

Demografie van de ondernemingen 2001

Aantal opgerichte ondernemingen per provincie naar juridische vorm

België	NACE BEL Code en activiteiten	Aantal ondernemingen naar juridische vorm				
		Totaal	0 Individuele onderneming	1 VGN ou VEG	2 NV ou VGD	3 BVBA
A-Q Totaal activiteiten		49.750	28.650	749	3.163	14.035
01	Landbouw, jacht en diensten in verband met deze activiteiten	2.425	1.909	45	49	250
02	Bosbouw, bosexploitatie en aanverwante diensten	143	125	1	1	11
05	Visserij, visteelt en aanverwante diensten	4	2	-	1	1
10	Winning van steenkool, bruinkool en turf	0	0	-	0	0
11	Winning van aardolie en aardgas, aanverwante diensten	2	0	-	0	0
13	Winning van metaalertsen	0	0	-	0	0
14	Overige winning van delfstoffen	7	1	-	1	2
15	Vervaardiging van voedingsmiddelen en dranken	393	195	5	32	136
16	Vervaardiging van tabaksproducten	0	0	-	0	0
17	Vervaardiging van textiel	83	41	0	12	24
18	Vervaardiging van kleding en bontnijverheid	60	38	0	3	17
19	Leernijverheid en vervaardiging van schoeisel	14	10	0	2	2
20	Houtindustrie en vervaardiging van artikelen van hout en van kurk, exclusief meubelen; vervaardiging van artikelen van riet en vlechtwerk	119	80	0	7	29
21	Vervaardiging van pulp, papier en papierwaren	10	1	1	2	4
22	Uitgeverijen, drukkerijen en reproductie van opgenomen media	472	257	9	39	138
23	Vervaardiging van cokes, geraffineerde aardolieproducten (2)	5	1	-	1	0
24	Vervaardiging van chemische producten	68	5	1	18	23
25	Vervaardiging van producten van rubber en kunststof	27	6	0	4	12
26	Vervaard. van overige niet-metaalhoudende minerale producten	94	36	1	19	31
27	Vervaardiging van metalen in primaire vorm	24	4	0	3	7
28	Vervaardiging van producten van metaal	458	238	3	36	160
29	Vervaardiging van machines, apparaten en werktuigen, n.e.g.	117	38	2	19	50
30	Vervaardiging van kantoormachines en computers	16	6	-	5	3
31	Vervaardiging van elektrische machines en apparaten	40	14	0	4	17
32	Vervaardiging van audio-, video- en telecommunicatieapparatuur	15	10	1	2	1
33	Vervaardiging van medische apparatuur en instrumenten, van precisie- en optische instrumenten en van uurwerken	77	40	1	8	24
34	Vervaardiging en assemblage van auto's, ... (3)	25	2	0	8	8
35	Vervaardiging van overige transportmiddelen	23	10	0	4	7
36	Vervaardiging van meubelen; overige industrie	241	160	4	11	59
37	Recycling	27	5	0	12	8

Demografie van de ondernemingen 2001

Aantal ondernemingen naar juridische vorm (vervolg)						NACE BEL Code en activiteiten
4 Cooperative vennootschap	5 Handels vereniging	6 - Handels- vennootschap v. buitenl. recht	7 VZW	8 - Publiek- rechterlijke instelling	9 Andere	
774	304	513	855	28	679	Totaal activiteiten
33	4	6	3	1	125	Landbouw, jacht en diensten in verband met deze activiteiten
4	0	0	0	0	1	Bosbouw, bosexploitatie en aanverwante diensten
0	0	-	0	0	0	Visserij, visteelt en aanverwante diensten
0	-	0	-	-	-	Winning van steenkool, bruinkool en turf
-	-	2	-	-	0	Winning van aardolie en aardgas, aanverwante diensten
-	-	0	-	-	-	Winning van metaalertsen
2	0	0	-	-	1	Overige winning van delfstoffen
8	1	6	1	1	8	Vervaardiging van voedingsmiddelen en dranken
0	-	0	-	-	-	Vervaardiging van tabaksproducten
3	0	0	2	-	1	Vervaardiging van textiel
2	0	0	0	-	0	Vervaardiging van kleding en bontrijverheid
0	-	-	0	-	0	Leernijverheid en vervaardiging van schoeisel
1	0	0	0	-	2	Houtindustrie en vervaardiging van artikelen van hout en van kurk, exclusief meubelen; vervaardiging van artikelen van riet en vlechtwerk
0	-	2	0	-	0	Vervaardiging van pulp, papier en papierwaren
4	1	5	14	0	5	Uitgeverijen, drukkerijen en reproductie van opgenomen media
0	-	3	-	0	0	Vervaardiging van cokes, geraffineerde aardolieproducten (2)
1	-	19	1	-	0	Vervaardiging van chemische producten
1	-	4	0	-	0	Vervaardiging van producten van rubber en kunststof
1	1	4	0	-	1	Vervaard. van overige niet-metaalhoudende minerale producten
1	-	9	0	-	0	Vervaardiging van metalen in primaire vorm
4	1	10	0	0	6	Vervaardiging van producten van metaal
3	1	4	0	0	0	Vervaardiging van machines, apparaten en werktuigen, n.e.g.
0	-	1	0	-	1	Vervaardiging van kantoormachines en computers
0	2	3	0	-	0	Vervaardiging van elektrische machines en apparaten
0	-	1	-	-	0	Vervaardiging van audio-, video- en telecommunicatieapparatuur
2	0	1	0	-	1	Vervaardiging van medische apparatuur en instrumenten, van precisie- en optische instrumenten en van uurwerken
0	-	7	0	-	0	Vervaardiging en assemblage van auto's, ... (3)
0	0	1	1	-	0	Vervaardiging van overige transportmiddelen
4	0	2	0	0	1	Vervaardiging van meubelen; overige industrie
0	1	1	0	-	-	Recycling

Demografie van de ondernemingen 2001

Aantal opgerichte ondernemingen per provincie naar juridische vorm - vervolg

België	NACE BEL Code en activiteiten	Aantal ondernemingen naar juridische vorm				
		Totaal	0 Individuele onderneming	1 VGN ou VEG	2 NV ou VGD	3 BVBA
40	Productie, distributie van elektriciteit, gas, stoom, warm water	22	1	0	9	1
41	Winning, zuivering en distributie van water	6	2	1	1	1
45	Bouwnijverheid	5.481	3.130	53	160	1.712
50	Verkoop, onderhoud, reparatie van auto's en motorrijwielen,...(4)	1.439	747	18	115	521
51	Groothandel en handelsbemiddeling, ...(5)	4.416	2.292	54	423	1.388
52	Detailhandel, met uitzondering van de detailhandel in auto's en motorrijwielen; reparatie van consumentenartikelen	5.903	3.594	75	230	1.799
55	Hotels en restaurants	5.035	3.082	68	145	1.472
60	Vervoer te land; vervoer via pijpleidingen	757	313	8	46	364
61	Vervoer over water	83	57	0	8	13
62	Luchtvaart	19	5	1	4	7
63	Vervoerondersteunende activiteiten; reisbureaus	370	161	5	69	97
64	Post en telecommunicatie	1.098	820	15	30	186
65	Financiële instellingen, exclusief het verzekerings wezen en pensioenfondsen	131	14	1	58	44
66	Verzekeringswezen en pensioenfondsen, ...(6)	4	0	-	3	0
67	Ondersteunende activiteiten i.v.m. financiële instellingen en het verzekeringswezen	195	64	5	35	78
70	Verhuur en handel in onroerende goederen	1.113	299	12	375	353
71	Verhuur van machines en werktuigen zonder bedieningspersoneel en van overige onroerende goederen	395	198	7	38	118
72	Activiteiten in verband met computers	2.561	1.228	50	178	1.023
73	Speur- en ontwikkelingswerk	70	28	2	5	19
74	Overige zakelijke dienstverlening	9.927	5.254	242	801	3.089
75	Openbaar bestuur en defensie; verplichte sociale verzekeringen	36	17	3	0	5
80	Onderwijs	366	259	12	5	47
85	Gezondheidszorg en maatschappelijke dienstverlening	737	571	5	6	76
90	Inzameling en verwerking van afvalwater en afval	44	14	0	10	7
91	Diverse verenigingen	105	11	1	1	10
92	Recreatie, cultuur en sport	2.212	1.366	27	76	323
93	Overige diensten	2.220	1.873	10	29	258
95	Particuliere huishoudens met werknemers	16	16	-	0	0
99	Extraterritoriale organisaties en lichamen	0	-	-	0	0

(1) Houtindustrie en vervaardiging van artikelen van hout en van kurk, exclusief meubelen ; vervaardiging van artikelen van riet en vlechtwerk

(2) Vervaardiging van cokes, geraffineerde aardolieproducten en splijt- en kweekstoffen

(3) Vervaardiging en assemblage van auto's, aanhangwagens en opleggers

(4) Verkoop, onderhoud en reparatie van auto's en motorrijwielen; detailhandel in motorbrandstoffen

(5) Groothandel en handelsbemiddeling, met uitzondering van de handel in auto's en motorrijwielen

(6) Verzekeringswezen en pensioenfondsen, exclusief verplichte sociale verzekeringen

Demografie van de ondernemingen 2001

Aantal ondernemingen naar juridische vorm (vervolg)							NACE BEL Code en activiteiten
4 Coöperatieve vennootschap	5 Handels vereniging	6 - Handels- vennootschap v. buitenl. recht	7 VZW	8 - Publiek- rechterlijke instelling	9 Andere		
1	1	8	-	0	1	Productie, distributie van elektriciteit, gas, stoom, warm water	
0	0	0	0	1	0	Winning, zuivering en distributie van water	
56	184	117	3	0	66	Bouwnijverheid	
13	1	9	2	0	13	Verkoop, onderhoud, reparatie van auto's en motorrijwielen,...(4)	
64	4	127	13	2	49	Groothandel en handelsbemiddeling, ...(5)	
86	5	23	25	4	62	Detailhandel, met uitzondering van de detailhandel in auto's en motorrijwielen; reparatie van consumentenartikelen	
80	7	5	95	1	80	Hotels en restaurants	
8	1	10	1	0	6	Vervoer te land; vervoer via pijpleidingen	
0	0	2	0	-	3	Vervoer over water	
0	-	2	0	-	0	Luchtvaart	
3	0	28	1	1	5	Vervoerondersteunende activiteiten; reisbureaus	
27	1	4	7	-	8	Post en telecommunicatie	
11	-	1	0	0	2	Financiële instellingen, exclusief het verzekerings wezen en pensioenfondsen	
0	0	1	0	-	0	Verzekeringswezen en pensioenfondsen, ...(6)	
6	-	5	0	-	2	Ondersteunende activiteiten i.v.m. financiële instellingen en het verzekeringswezen	
29	25	2	3	0	15	Verhuur en handel in onroerende goederen	
12	1	2	7	0	12	Verhuur van machines en werktuigen zonder bedieningspersoneel en van overige onroerende goederen	
37	0	15	13	0	17	Activiteiten in verband met computers	
1	2	0	13	0	0	Speur- en ontwikkelingswerk	
199	42	51	122	4	123	Overige zakelijke dienstverlening	
1	1	0	0	8	1	Openbaar bestuur en defensie; verplichte sociale verzekeringen	
3	0	2	37	0	1	Onderwijs	
5	2	1	58	1	12	Gezondheidszorg en maatschappelijke dienstverlening	
6	1	1	1	0	4	Inzameling en verwerking van afvalwater en afval	
3	0	1	69	2	7	Diverse verenigingen	
32	11	4	344	2	27	Recreatie, cultuur en sport	
17	3	1	19	0	10	Overige diensten	
0	-	-	0	-	0	Particuliere huishoudens met werknemers	
-	-	-	0	0	0	Extraterritoriale organisaties en lichamen	

Demografie van de ondernemingen 2001

Aantal opgerichte ondernemingen per provincie naar juridische vorm - vervolg

<i>Brussels Hoofdstedelijk Gewest</i>		Aantal ondernemingen naar juridische vorm				
		Totaal	0 Individuele onderneming	1 VGN ou VEG	2 NV ou VGD	3 BVBA
NACE BEL Code en activiteiten						
A-Q Totaal activiteiten		6.817	3.048	45	607	2.458
01	Landbouw, jacht en diensten in verband met deze activiteiten	25	19	1	1	3
02	Bosbouw, bosexploitatie en aanverwante diensten	1	1	-	0	0
05	Visserij, visteelt en aanverwante diensten	0	0	-	0	0
10	Winning van steenkool, bruinkool en turf	0	-	-	0	-
11	Winning van aardolie en aardgas, aanverwante diensten	0	-	-	0	-
13	Winning van metaalertsen	0	-	-	0	0
14	Overige winning van delfstoffen	0	-	-	0	0
15	Vervaardiging van voedingsmiddelen en dranken	21	5	0	1	13
16	Vervaardiging van tabaksproducten	0	-	-	0	-
17	Vervaardiging van textiel	5	2	-	0	2
18	Vervaardiging van kleding en bontnijverheid	10	2	-	1	5
19	Leernijverheid en vervaardiging van schoeisel	1	1	-	0	0
20	Houtindustrie en vervaardiging van artikelen van hout en van kurk, exclusief meubelen; vervaardiging van artikelen van riet en vlechtwerk	9	4	-	1	4
21	Vervaardiging van pulp, papier en papierwaren	0	0	-	0	0
22	Uitgeverijen, drukkerijen en reproductie van opgenomen media	98	40	1	13	33
23	Vervaardiging van cokes, geraffineerde aardolieproducten (2)	1	1	-	0	0
24	Vervaardiging van chemische producten	12	0	0	3	2
25	Vervaardiging van producten van rubber en kunststof	4	0	0	0	3
26	Vervaard. van overige niet-metaalhoudende minerale producten	2	0	-	0	0
27	Vervaardiging van metalen in primaire vorm	3	0	-	0	0
28	Vervaardiging van producten van metaal	19	11	0	1	6
29	Vervaardiging van machines, apparaten en werktuigen, n.e.g.	5	1	0	1	1
30	Vervaardiging van kantoormachines en computers	1	1	-	0	0
31	Vervaardiging van elektrische machines en apparaten	3	0	-	1	0
32	Vervaardiging van audio-, video- en telecommunicatieapparatuur	1	0	0	0	0
33	Vervaardiging van medische apparatuur en instrumenten, van precisie- en optische instrumenten en van uurwerken	14	9	0	2	2
34	Vervaardiging en assemblage van auto's, ... (3)	3	0	0	0	0
35	Vervaardiging van overige transportmiddelen	3	3	-	0	0
36	Vervaardiging van meubelen; overige industrie	13	9	0	1	2
37	Recycling	2	0	-	1	0

Demografie van de ondernemingen 2001

Aantal ondernemingen naar juridische vorm (vervolg)						NACE BEL Code en activiteiten
4 Coöperatieve vennootschap	5 Handels vereniging	6 - Handels- vennootschap v. buitenl. recht	7 VZW	8 - Publiek- rechterlijke instelling	9 Andere	
163	77	164	176	4	75	Totaal activiteiten
1	0	0	0	-	0	Landbouw, jacht en diensten in verband met deze activiteiten
0	-	0	0	-	-	Bosbouw, bosexploitatie en aanverwante diensten
-	-	-	-	-	-	Visserij, visteelt en aanverwante diensten
-	-	0	-	-	-	Winning van steenkool, bruinkool en turf
-	-	0	-	-	0	Winning van aardolie en aardgas, aanverwante diensten
-	-	0	-	-	-	Winning van metaalertsen
-	0	0	-	-	-	Overige winning van delfstoffen
0	-	2	0	-	0	Vervaardiging van voedingsmiddelen en dranken
-	-	-	-	-	-	Vervaardiging van tabaksproducten
0	-	0	1	-	0	Vervaardiging van textiel
2	-	0	0	-	0	Vervaardiging van kleding en bontrijverheid
0	-	-	-	-	-	Leernijverheid en vervaardiging van schoeisel
0	-	0	-	-	-	Houtindustrie en vervaardiging van artikelen van hout en van kurk, exclusief meubelen; vervaardiging van artikelen van riet en vlechtwerk
0	-	0	-	-	0	Vervaardiging van pulp, papier en papierwaren
2	0	1	5	0	3	Uitgeverijen, drukkerijen en reproductie van opgenomen media
-	-	0	-	-	0	Vervaardiging van cokes, geraffineerde aardolieproducten (2)
0	-	7	0	-	-	Vervaardiging van chemische producten
0	-	1	-	-	0	Vervaardiging van producten van rubber en kunststof
0	0	2	-	-	-	Vervaard. van overige niet-metaalhoudende minerale producten
0	-	3	-	-	-	Vervaardiging van metalen in primaire vorm
0	0	1	-	-	0	Vervaardiging van producten van metaal
0	0	2	-	-	0	Vervaardiging van machines, apparaten en werktuigen, n.e.g.
-	-	0	-	-	-	Vervaardiging van kantoormachines en computers
0	1	1	0	-	0	Vervaardiging van elektrische machines en apparaten
0	-	1	-	-	-	Vervaardiging van audio-, video- en telecommunicatieapparatuur
1	0	0	-	-	-	Vervaardiging van medische apparatuur en instrumenten, van precisie- en optische instrumenten en van uurwerken
0	-	3	-	-	-	Vervaardiging en assemblage van auto's, ... (3)
0	0	0	0	-	0	Vervaardiging van overige transportmiddelen
1	0	0	0	0	0	Vervaardiging van meubelen; overige industrie
0	1	0	-	-	-	Recycling

Demografie van de ondernemingen 2001

Aantal opgerichte ondernemingen per provincie naar juridische vorm - vervolg

<i>Brussels Hoofdstedelijk Gewest</i>		Aantal ondernemingen naar juridische vorm			
		Totaal	0 Individuele onderneming	1 VGN ou VEG	2 NV ou VGD
NACE BEL Code en activiteiten					
40 Productie, distributie van elektriciteit, gas, stoom, warm water	7	0	-	1	0
41 Wining, zuivering en distributie van water	0	0	-	0	-
45 Bouwnijverheid	458	184	1	18	161
50 Verkoop, onderhoud, reparatie van auto's en motorrijwielen,...(4)	160	50	3	9	88
51 Groothandel en handelsbemiddeling, ...(5)	556	151	3	80	262
52 Detailhandel, met uitzondering van de detailhandel in auto's en motorrijwielen; reparatie van consumentenartikelen	827	341	1	28	426
55 Hotels en restaurants	537	157	2	38	304
60 Vervoer te land; vervoer via pijpleidingen	109	55	0	5	47
61 Vervoer over water	2	0	-	1	1
62 Luchtvaart	6	0	1	3	2
63 Vervoerondersteunende activiteiten; reisbureaus	46	23	0	3	12
64 Post en telecommunicatie	345	210	0	15	88
65 Financiële instellingen, exclusief het verzekerings wezen en pensioenfondsen	31	0	0	22	8
66 Verzekeringswezen en pensioenfondsen, ...(6)	4	0	-	3	0
67 Ondersteunende activiteiten i.v.m. financiële instellingen en het verzekeringswezen	26	9	1	7	5
70 Verhuur en handel in onroerende goederen	172	27	0	83	55
71 Verhuur van machines en werktuigen zonder bedieningspersoneel en van overige onroerende goederen	37	8	0	4	22
72 Activiteiten in verband met computers	496	234	7	48	191
73 Speur- en ontwikkelingswerk	18	9	0	0	3
74 Overige zakelijke dienstverlening	1.985	1.064	20	188	563
75 Openbaar bestuur en defensie; verplichte sociale verzekeringen	10	3	0	0	1
80 Onderwijs	42	27	1	0	8
85 Gezondheidszorg en maatschappelijke dienstverlening	68	45	0	1	6
90 Inzameling en verwerking van afvalwater en afval	6	1	0	2	1
91 Diverse verenigingen	47	2	-	1	8
92 Recreatie, cultuur en sport	308	168	1	14	56
93 Overige diensten	253	166	2	6	64
95 Particuliere huishoudens met werknemers	5	5	-	0	0
99 Extraterritoriale organisaties en lichamen	0	-	-	0	-

(1) Houtindustrie en vervaardiging van artikelen van hout en van kurk, exclusief meubelen ; vervaardiging van artikelen van riet en vlechtwerk

(2) Vervaardiging van cokes, geraffineerde aardolieproducten en splijt- en kweekstoffen

(3) Vervaardiging en assemblage van auto's, aanhangwagens en opleggers

(4) Verkoop, onderhoud en reparatie van auto's en motorrijwielen; detailhandel in motorbrandstoffen

(5) Groothandel en handelsbemiddeling, met uitzondering van de handel in auto's en motorrijwielen

(6) Verzekeringswezen en pensioenfondsen, exclusief verplichte sociale verzekeringen

Demografie van de ondernemingen 2001

Aantal ondernemingen naar juridische vorm (vervolg)							NACE BEL Code en activiteiten
4 Cooperative vennootschap	5 Handels vereniging	6 - Handels- vennootschap v. buitenl. recht	7 VZW	8 - Publiek- rechterlijke instelling	9 Andere		
0	0	6	-	0	0	Productie, distributie van elektriciteit, gas, stoom, warm water	
0	0	0	0	-	0	Winning, zuivering en distributie van water	
12	42	33	2	0	5	Bouwnijverheid	
3	1	4	0	-	2	Verkoop, onderhoud, reparatie van auto's en motorrijwielen,...(4)	
12	0	41	1	0	6	Groothandel en handelsbemiddeling, ...(5)	
18	0	7	2	0	4	Detailhandel, met uitzondering van de detailhandel in auto's en motorrijwielen; reparatie van consumentenartikelen	
23	0	0	8	-	5	Hotels en restaurants	
2	-	0	0	-	0	Vervoer te land; vervoer via pijpleidingen	
0	-	0	-	-	-	Vervoer over water	
0	-	0	0	-	0	Luchtvaart	
0	0	7	0	0	1	Vervoerondersteunende activiteiten; reisbureaus	
17	0	4	7	-	4	Post en telecommunicatie	
0	-	1	0	-	0	Financiële instellingen, exclusief het verzekerings wezen en pensioenfondsen	
0	-	1	-	-	0	Verzekeringswezen en pensioenfondsen, ...(6)	
1	-	3	0	-	0	Ondersteunende activiteiten i.v.m. financiële instellingen en het verzekeringswezen	
4	1	1	0	0	1	Verhuur en handel in onroerende goederen	
1	0	1	0	0	1	Verhuur van machines en werktuigen zonder bedieningspersoneel en van overige onroerende goederen	
2	0	5	6	0	3	Activiteiten in verband met computers	
0	0	0	6	0	0	Speur- en ontwikkelingswerk	
46	24	20	26	0	34	Overige zakelijke dienstverlening	
1	1	-	0	3	1	Openbaar bestuur en defensie; verplichte sociale verzekeringen	
0	-	1	5	0	0	Onderwijs	
0	0	0	16	0	0	Gezondheidszorg en maatschappelijke dienstverlening	
0	0	1	1	0	-	Inzameling en verwerking van afvalwater en afval	
0	0	1	31	1	3	Diverse verenigingen	
5	4	2	57	0	1	Recreatie, cultuur en sport	
9	2	1	2	0	1	Overige diensten	
0	-	-	-	-	-	Particuliere huishoudens met werknemers	
-	-	-	0	-	0	Extraterritoriale organisaties en lichamen	

Demografie van de ondernemingen 2001

Aantal opgerichte ondernemingen per provincie naar juridische vorm - vervolg

Vlaams Gewest		Aantal ondernemingen naar juridische vorm				
		Totaal	0 Individuele onderneming	1 VGN ou VEG	2 NV ou VGD	3 BVBA
NACE BEL Code en activiteiten						
A-Q Totaal activiteiten		28.835	16.302	574	1.846	8.499
01	Landbouw, jacht en diensten in verband met deze activiteiten	1.644	1.309	27	35	192
02	Bosbouw, bosexploitatie en aanverwante diensten	23	21	-	0	2
05	Visserij, visteelt en aanverwante diensten	1	0	-	0	1
10	Winning van steenkool, bruinkool en turf	0	-	-	0	0
11	Winning van aardolie en aardgas, aanverwante diensten	1	0	-	-	-
13	Winning van metaalertsen	0	0	-	0	0
14	Overige winning van delfstoffen	4	1	-	0	1
15	Vervaardiging van voedingsmiddelen en dranken	223	112	3	20	79
16	Vervaardiging van tabaksproducten	0	0	-	0	0
17	Vervaardiging van textiel	59	25	0	9	21
18	Vervaardiging van kleding en bontnijverheid	30	21	-	2	7
19	Leernijverheid en vervaardiging van schoeisel	8	4	-	2	2
20	Houtindustrie en vervaardiging van artikelen van hout en van kurk, exclusief meubelen; vervaardiging van artikelen van riet en vlechtwerk	55	36	0	5	13
21	Vervaardiging van pulp, papier en papierwaren	8	1	1	1	3
22	Uitgeverijen, drukkerijen en reproductie van opgenomen media	274	155	7	18	81
23	Vervaardiging van cokes, geraffineerde aardolieproducten (2)	3	0	-	0	0
24	Vervaardiging van chemische producten	40	3	1	9	16
25	Vervaardiging van producten van rubber en kunststof	12	2	0	3	5
26	Vervaard. van overige niet-metaalhoudende minerale producten	60	22	1	12	21
27	Vervaardiging van metalen in primaire vorm	12	3	0	2	4
28	Vervaardiging van producten van metaal	297	148	2	23	112
29	Vervaardiging van machines, apparaten en werktuigen, n.e.g.	81	27	1	13	38
30	Vervaardiging van kantoormachines en computers	11	3	-	4	3
31	Vervaardiging van elektrische machines en apparaten	27	11	0	1	12
32	Vervaardiging van audio-, video- en telecommunicatieapparatuur	9	6	1	2	0
33	Vervaardiging van medische apparatuur en instrumenten, van precisie- en optische instrumenten en van uurwerken	43	20	1	5	15
34	Vervaardiging en assemblage van auto's, ... (3)	15	2	0	2	7
35	Vervaardiging van overige transportmiddelen	16	6	0	2	6
36	Vervaardiging van meubelen; overige industrie	150	92	4	7	43
37	Recycling	14	2	0	8	3

Demografie van de ondernemingen 2001

Aantal ondernemingen naar juridische vorm (vervolg)						NACE BEL Code en activiteiten
4 Coöperatieve vennootschap	5 Handels vereniging	6 - Handels- vennootschap v. buitenl. recht	7 VZW	8 - Publiek- rechterlijke instelling	9 Andere	
364	155	274	458	14	349	Totaal activiteiten
10	1	5	2	0	63	Landbouw, jacht en diensten in verband met deze activiteiten
0	-	0	0	-	0	Bosbouw, bosexploitatie en aanverwante diensten
0	0	-	-	0	0	Visserij, visteelt en aanverwante diensten
-	-	0	-	-	-	Winning van steenkool, bruinkool en turf
-	-	1	-	-	-	Winning van aardolie en aardgas, aanverwante diensten
-	-	0	-	-	-	Winning van metaalertsen
1	0	0	-	-	1	Overige winning van delfstoffen
0	0	3	1	0	5	Vervaardiging van voedingsmiddelen en dranken
-	-	0	-	-	-	Vervaardiging van tabaksproducten
3	0	0	1	-	0	Vervaardiging van textiel
0	0	0	-	-	0	Vervaardiging van kleding en bontrijverheid
0	-	-	-	-	0	Leernijverheid en vervaardiging van schoeisel
0	0	0	0	-	1	Houtindustrie en vervaardiging van artikelen van hout en van kurk, exclusief meubelen; vervaardiging van artikelen van riet en vlechtwerk
0	-	2	-	-	0	Vervaardiging van pulp, papier en papierwaren
1	0	4	7	-	1	Uitgeverijen, drukkerijen en reproductie van opgenomen media
0	-	3	-	-	-	Vervaardiging van cokes, geraffineerde aardolieproducten (2)
0	-	10	1	-	0	Vervaardiging van chemische producten
0	-	2	-	-	0	Vervaardiging van producten van rubber en kunststof
0	1	2	0	-	1	Vervaard. van overige niet-metaalhoudende minerale producten
0	-	3	0	-	0	Vervaardiging van metalen in primaire vorm
2	1	7	0	0	2	Vervaardiging van producten van metaal
1	0	1	-	0	0	Vervaardiging van machines, apparaten en werktuigen, n.e.g.
0	-	0	0	-	1	Vervaardiging van kantoorapparaten en computers
0	1	2	-	-	0	Vervaardiging van elektrische machines en apparaten
0	-	0	-	-	-	Vervaardiging van audio-, video- en telecommunicatieapparatuur
1	0	1	0	-	0	Vervaardiging van medische apparatuur en instrumenten, van precisie- en optische instrumenten en van uurwerken
0	-	4	-	-	-	Vervaardiging en assemblage van auto's, ... (3)
0	0	1	1	-	-	Vervaardiging van overige transportmiddelen
1	0	2	0	0	1	Vervaardiging van meubelen; overige industrie
0	-	1	0	-	-	Recycling

Demografie van de ondernemingen 2001

Aantal opgerichte ondernemingen per provincie naar juridische vorm - vervolg

Vlaams Gewest		Aantal ondernemingen naar juridische vorm				
		Totaal	0 Individuele onderneming	1 VGN ou VEG	2 NV ou VGD	3 BVBA
NACE BEL Code en activiteiten						
40	Productie, distributie van elektriciteit, gas, stoom, warm water	9	0	0	5	0
41	Winning, zuivering en distributie van water	2	1	0	0	0
45	Bouwnijverheid	3.328	1.897	41	89	1.081
50	Verkoop, onderhoud, reparatie van auto's en motorrijwielen,...(4)	739	373	9	68	271
51	Groothandel en handelsbemiddeling, ...(5)	2.570	1.239	43	260	890
52	Detailhandel, met uitzondering van de detailhandel in auto's en motorrijwielen; reparatie van consumentenartikelen	3.153	1.981	51	115	920
55	Hotels en restaurants	2.925	1.895	57	63	778
60	Vervoer te land; vervoer via pijpleidingen	423	136	5	27	237
61	Vervoer over water	67	48	0	5	9
62	Luchtvaart	12	5	-	0	5
63	Vervoerondersteunende activiteiten; reisbureaus	229	86	3	51	66
64	Post en telecommunicatie	581	471	13	10	74
65	Financiële instellingen, exclusief het verzekerings wezen en pensioenfondsen	77	10	1	25	34
66	Verzekeringswezen en pensioenfondsen, ...(6)	0	0	-	0	0
67	Ondersteunende activiteiten i.v.m. financiële instellingen en het verzekeringswezen	116	29	2	23	55
70	Verhuur en handel in onroerende goederen	710	178	7	241	230
71	Verhuur van machines en werktuigen zonder bedieningspersoneel en van overige onroerende goederen	224	129	6	17	59
72	Activiteiten in verband met computers	1.535	691	38	102	658
73	Speur- en ontwikkelingswerk	30	15	1	3	6
74	Overige zakelijke dienstverlening	5.591	2.600	199	493	2.019
75	Openbaar bestuur en defensie; verplichte sociale verzekeringen	23	13	3	0	4
80	Onderwijs	235	171	10	4	30
85	Gezondheidszorg en maatschappelijke dienstverlening	448	345	4	2	53
90	Inzameling en verwerking van afvalwater en afval	26	7	-	6	6
91	Diverse verenigingen	33	4	1	0	1
92	Recreatie, cultuur en sport	1.328	815	23	38	198
93	Overige diensten	1.301	1.131	8	14	128
95	Particuliere huishoudens met werknemers	0	0	-	0	0
99	Extraterritoriale organisaties en lichamen	0	-	-	-	-

(1) Houtindustrie en vervaardiging van artikelen van hout en van kurk, exclusief meubelen ; vervaardiging van artikelen van riet en vlechtwerk

(2) Vervaardiging van cokes, geraffineerde aardolieproducten en splijt- en kweekstoffen

(3) Vervaardiging en assemblage van auto's, aanhangwagens en opleggers

(4) Verkoop, onderhoud en reparatie van auto's en motorrijwielen; detailhandel in motorbrandstoffen

(5) Groothandel en handelsbemiddeling, met uitzondering van de handel in auto's en motorrijwielen

(6) Verzekeringswezen en pensioenfondsen, exclusief verplichte sociale verzekeringen

Demografie van de ondernemingen 2001

Aantal ondernemingen naar juridische vorm (vervolg)						NACE BEL Code en activiteiten
4 Cooperative vennootschap	5 Handels vereniging	6 - Handels- vennootschap v. buitenl. recht	7 VZW	8 - Publiek- rechterlijke instelling	9 Andere	
0	1	2	-	0	1	Productie, distributie van elektriciteit, gas, stoom, warm water
0	0	0	0	1	0	Winning, zuivering en distributie van water
23	94	66	0	0	37	Bouwnijverheid
7	0	3	1	0	7	Verkoop, onderhoud, reparatie van auto's en motorrijwielen,...(4)
33	2	71	5	2	25	Groothandel en handelsbemiddeling, ...(5)
37	2	9	15	2	21	Detailhandel, met uitzondering van de detailhandel in auto's en motorrijwielen; reparatie van consumentenartikelen
28	6	2	50	1	45	Hotels en restaurants
5	1	7	1	0	4	Vervoer te land; vervoer via pijpleidingen
0	0	2	0	-	3	Vervoer over water
0	-	2	0	-	0	Luchtvaart
3	0	17	0	0	3	Vervoerondersteunende activiteiten; reisbureaus
8	1	0	0	-	4	Post en telecommunicatie
6	-	0	0	0	1	Financiële instellingen, exclusief het verzekerings wezen en pensioenfondsen
-	0	-	0	-	-	Verzekeringswezen en pensioenfondsen, ...(6)
4	-	2	0	-	1	Ondersteunende activiteiten i.v.m. financiële instellingen en het verzekeringswezen
16	24	0	2	0	12	Verhuur en handel in onroerende goederen
5	0	1	3	-	4	Verhuur van machines en werktuigen zonder bedieningspersoneel en van overige onroerende goederen
22	0	10	2	0	12	Activiteiten in verband met computers
1	2	0	2	0	0	Speur- en ontwikkelingswerk
110	11	23	71	2	63	Overige zakelijke dienstverlening
0	0	0	0	3	0	Openbaar bestuur en defensie; verplichte sociale verzekeringen
2	0	1	17	0	0	Onderwijs
3	1	0	30	1	9	Gezondheidszorg en maatschappelijke dienstverlening
6	0	0	0	0	1	Inzameling en verwerking van afvalwater en afval
1	0	0	23	1	2	Diverse verenigingen
20	6	2	213	1	12	Recreatie, cultuur en sport
4	0	0	10	-	6	Overige diensten
-	-	-	-	-	-	Particuliere huishoudens met werknemers
-	-	-	-	0	0	Extraterritoriale organisaties en lichamen

Demografie van de ondernemingen 2001

Aantal opgerichte ondernemingen per provincie naar juridische vorm - vervolg

Provincie Antwerpen	NACE BEL Code en activiteiten	Aantal ondernemingen naar juridische vorm				
		Totaal	0 Individuele onderneming	1 VGN ou VEG	2 NV ou VGD	3 BVBA
A-Q Totaal activiteiten		8.348	4.033	189	639	2.965
01	Landbouw, jacht en diensten in verband met deze activiteiten	299	211	8	12	60
02	Bosbouw, bosexploitatie en aanverwante diensten	5	5	-	0	0
05	Visserij, visteelt en aanverwante diensten	0	0	-	0	0
11	Winning van aardolie en aardgas, aanverwante diensten	1	-	-	-	-
13	Winning van metaalertsen	0	-	-	0	0
14	Overige winning van delfstoffen	2	-	-	0	0
15	Vervaardiging van voedingsmiddelen en dranken	44	11	1	5	22
16	Vervaardiging van tabaksproducten	0	-	-	0	0
17	Vervaardiging van textiel	11	6	0	1	3
18	Vervaardiging van kleding en bontnijverheid	5	3	-	0	2
19	Leernijverheid en vervaardiging van schoeisel	2	1	-	0	1
20	Houtindustrie en vervaardiging van artikelen van hout en van kurk, exclusief meubelen; vervaardiging van artikelen van riet en vlechtwerk	10	6	0	1	3
21	Vervaardiging van pulp, papier en papierwaren	5	1	1	0	2
22	Uitgeverijen, drukkerijen en reproductie van opgenomen media	76	50	1	4	18
23	Vervaardiging van cokes, geraffineerde aardolieproducten (2)	2	-	-	0	0
24	Vervaardiging van chemische producten	16	1	-	6	4
25	Vervaardiging van producten van rubber en kunststof	3	0	-	0	2
26	Vervaard. van overige niet-metaalhoudende minerale producten	16	7	-	1	8
27	Vervaardiging van metalen in primaire vorm	5	1	-	0	2
28	Vervaardiging van producten van metaal	72	29	0	7	33
29	Vervaardiging van machines, apparaten en werktuigen, n.e.g.	25	5	1	4	14
30	Vervaardiging van kantoormachines en computers	1	1	-	0	0
31	Vervaardiging van elektrische machines en apparaten	7	1	0	1	5
32	Vervaardiging van audio-, video- en telecommunicatieapparatuur	1	1	-	0	0
33	Vervaardiging van medische apparatuur en instrumenten, van precisie- en optische instrumenten en van uurwerken	17	7	-	3	6
34	Vervaardiging en assemblage van auto's, ... (3)	8	1	-	1	4
35	Vervaardiging van overige transportmiddelen	7	3	-	2	2
36	Vervaardiging van meubelen; overige industrie	56	32	3	2	18
37	Recycling	4	0	-	2	2
40	Productie, distributie van elektriciteit, gas, stoom, warm water	1	-	-	1	0

Demografie van de ondernemingen 2001

Aantal ondernemingen naar juridische vorm (vervolg)						NACE BEL Code en activiteiten
4 Coöperatieve vennootschap	5 Handels vereniging	6 - Handels- vennootschap v. buitenl. recht	7 VZW	8 - Publiek- rechterlijke instelling	9 Andere	
121	74	104	132	2	89	Totaal activiteiten
1	0	1	0	0	6	Landbouw, jacht en diensten in verband met deze activiteiten
-	-	0	0	-	-	Bosbouw, bosexploitatie en aanverwante diensten
-	0	-	-	-	-	Visserij, visteelt en aanverwante diensten
-	-	1	-	-	-	Winning van aardolie en aardgas, aanverwante diensten
-	-	-	-	-	-	Winning van metaalertsen
1	-	0	-	-	1	Overige winning van delfstoffen
0	0	2	0	0	3	Vervaardiging van voedingsmiddelen en dranken
-	-	0	-	-	-	Vervaardiging van tabaksproducten
1	-	0	0	-	0	Vervaardiging van textiel
0	-	0	-	-	0	Vervaardiging van kleding en bontnijverheid
0	-	-	-	-	0	Leernijverheid en vervaardiging van schoeisel
0	-	0	-	-	0	Houtindustrie en vervaardiging van artikelen van hout en van kurk, exclusief meubelen; vervaardiging van artikelen van riet en vlechtwerk
0	-	1	-	-	-	Vervaardiging van pulp, papier en papierwaren
0	0	0	3	-	0	Uitgeverijen, drukkerijen en reproductie van opgenomen media
-	-	2	-	-	-	Vervaardiging van cokes, geraffineerde aardolieproducten (2)
0	-	5	-	-	-	Vervaardiging van chemische producten
0	-	1	-	-	0	Vervaardiging van producten van rubber en kunststof
0	-	0	0	-	0	Vervaard. van overige niet-metaalhoudende minerale producten
-	-	2	-	-	-	Vervaardiging van metalen in primaire vorm
0	0	2	-	0	1	Vervaardiging van producten van metaal
1	0	0	-	-	0	Vervaardiging van machines, apparaten en werktuigen, n.e.g.
0	-	-	0	-	-	Vervaardiging van kantoorcomputers en computers
0	0	0	-	-	0	Vervaardiging van elektrische machines en apparaten
-	-	0	-	-	-	Vervaardiging van audio-, video- en telecommunicatieapparatuur
1	-	0	-	-	-	Vervaardiging van medische apparatuur en instrumenten, van precisie- en optische instrumenten en van uurwerken
0	-	2	-	-	-	Vervaardiging en assemblage van auto's, ... (3)
0	0	0	0	-	-	Vervaardiging van overige transportmiddelen
0	0	1	0	-	0	Vervaardiging van meubelen; overige industrie
0	-	0	-	-	-	Recycling
0	-	0	-	-	0	Productie, distributie van elektriciteit, gas, stoom, warm water

Demografie van de ondernemingen 2001

Aantal opgerichte ondernemingen per provincie naar juridische vorm - vervolg

Provincie Antwerpen		Aantal ondernemingen naar juridische vorm				
		Totaal	0 Individuele onderneming	1 VGN ou VEG	2 NV ou VGD	3 BVBA
NACE BEL Code en activiteiten						
41	Winning, zuivering en distributie van water	1	1	-	0	0
45	Bouwnijverheid	894	449	10	26	311
50	Verkoop, onderhoud, reparatie van auto's en motorrijwielen,...(4)	177	81	1	19	73
51	Groothandel en handelsbemiddeling, ...(5)	866	334	14	105	362
52	Detailhandel, met uitzondering van de detailhandel in auto's en motorrijwielen; reparatie van consumentenartikelen	944	512	21	32	354
55	Hotels en restaurants	794	431	12	18	303
60	Vervoer te land; vervoer via pijpleidingen	106	28	0	6	65
61	Vervoer over water	36	24	0	3	5
62	Luchtvaart	3	0	-	0	3
63	Vervoerondersteunende activiteiten; reisbureaus	93	16	0	29	36
64	Post en telecommunicatie	158	120	4	6	28
65	Financiële instellingen, exclusief het verzekerings wezen en pensioenfondsen	28	2	0	11	13
66	Verzekeringswezen en pensioenfondsen, ...(6)	0	0	-	0	-
67	Ondersteunende activiteiten i.v.m. financiële instellingen en het verzekeringswezen	41	6	1	11	22
70	Verhuur en handel in onroerende goederen	228	44	3	85	84
71	Verhuur van machines en werktuigen zonder bedieningspersoneel en van overige onroerende goederen	60	34	1	6	15
72	Activiteiten in verband met computers	490	188	17	35	240
73	Speur- en ontwikkelingswerk	11	6	0	2	1
74	Overige zakelijke dienstverlening	1.773	744	81	170	675
75	Openbaar bestuur en defensie; verplichte sociale verzekeringen	6	2	2	0	1
80	Onderwijs	70	48	3	1	13
85	Gezondheidszorg en maatschappelijke dienstverlening	127	93	0	0	20
90	Inzameling en verwerking van afvalwater en afval	7	1	-	3	2
91	Diverse verenigingen	12	2	-	0	0
92	Recreatie, cultuur en sport	400	218	3	15	79
93	Overige diensten	322	266	1	3	49
95	Particuliere huishoudens met werknemers	0	0	-	0	-
99	Extraterritoriale organisaties en lichamen	0	-	-	-	-

(1) Houtindustrie en vervaardiging van artikelen van hout en van kurk, exclusief meubelen ; vervaardiging van artikelen van riet en vlechtwerk

(2) Vervaardiging van cokes, geraffineerde aardolieproducten en slijt- en kweekstoffen

(3) Vervaardiging en assemblage van auto's, aanhangwagens en opleggers

(4) Verkoop, onderhoud en reparatie van auto's en motorrijwielen; detailhandel in motorbrandstoffen

(5) Groothandel en handelsbemiddeling, met uitzondering van de handel in auto's en motorrijwielen

(6) Verzekeringswezen en pensioenfondsen, exclusief verplichte sociale verzekeringen

Demografie van de ondernemingen 2001

Aantal ondernemingen naar juridische vorm (vervolg)							NACE BEL Code en activiteiten
4 Cooperative vennootschap	5 Handels vereniging	6 - Handels- vennootschap v. buitenl. recht	7 VZW	8 - Publiek- rechterlijke instelling	9 Andere		
0	0	0	-	-	-	Winning, zuivering en distributie van water	
6	57	24	0	0	11	Bouwnijverheid	
1	0	0	0	0	2	Verkoop, onderhoud, reparatie van auto's en motorrijwielen,...(4)	
12	0	30	2	0	7	Groothandel en handelsbemiddeling, ...(5)	
10	1	6	3	0	5	Detailhandel, met uitzondering van de detailhandel in auto's en motorrijwielen; reparatie van consumentenartikelen	
7	0	0	9	0	14	Hotels en restaurants	
1	1	2	0	0	3	Vervoer te land; vervoer via pijpleidingen	
0	-	2	0	-	2	Vervoer over water	
-	-	0	-	-	0	Luchtvaart	
2	0	8	0	0	2	Vervoerondersteunende activiteiten; reisbureaus	
0	0	0	0	-	0	Post en telecommunicatie	
2	-	0	-	0	0	Financiële instellingen, exclusief het verzekerings wezen en pensioenfondsen	
-	0	-	0	-	-	Verzekeringswezen en pensioenfondsen, ...(6)	
1	-	0	-	-	0	Ondersteunende activiteiten i.v.m. financiële instellingen en het verzekeringswezen	
5	6	0	0	0	1	Verhuur en handel in onroerende goederen	
0	0	1	1	-	2	Verhuur van machines en werktuigen zonder bedieningspersoneel en van overige onroerende goederen	
8	-	1	0	-	1	Activiteiten in verband met computers	
0	2	0	0	-	0	Speur- en ontwikkelingswerk	
49	5	10	20	0	19	Overige zakelijke dienstverlening	
0	0	-	0	1	0	Openbaar bestuur en defensie; verplichte sociale verzekeringen	
0	0	0	5	0	0	Onderwijs	
1	0	-	11	1	1	Gezondheidszorg en maatschappelijke dienstverlening	
1	0	0	0	0	-	Inzameling en verwerking van afvalwater en afval	
1	0	-	9	0	0	Diverse verenigingen	
7	2	0	68	0	8	Recreatie, cultuur en sport	
2	0	-	1	-	0	Overige diensten	
-	-	-	-	-	-	Particuliere huishoudens met werknemers	
-	-	-	-	0	-	Extraterritoriale organisaties en lichamen	

Demografie van de ondernemingen 2001

Aantal opgerichte ondernemingen per provincie naar juridische vorm - vervolg

Provincie Limburg	NACE BEL Code en activiteiten	Aantal ondernemingen naar juridische vorm				
		Totaal	0 Individuele onderneming	1 VGN ou VEG	2 NV ou VGD	3 BVBA
A-Q Totaal activiteiten		3.979	2.457	50	243	1.039
01 Landbouw, jacht en diensten in verband met deze activiteiten		392	340	3	6	27
02 Bosbouw, bosexploitatie en aanverwante diensten		6	5	-	0	1
05 Visserij, visteelt en aanverwante diensten		0	0	-	0	-
10 Winning van steenkool, bruinkool en turf		0	-	-	0	0
13 Winning van metaalertsen		0	-	-	0	-
14 Overige winning van delfstoffen		1	0	-	0	1
15 Vervaardiging van voedingsmiddelen en dranken		26	11	0	2	10
16 Vervaardiging van tabaksproducten		0	0	-	-	-
17 Vervaardiging van textiel		5	1	0	1	3
18 Vervaardiging van kleding en bontnijverheid		4	3	-	0	1
19 Leernijverheid en vervaardiging van schoeisel		1	1	-	0	0
20 Houtindustrie en vervaardiging van artikelen van hout en van kurk, exclusief meubelen; vervaardiging van artikelen van riet en vlechtwerk		10	8	0	2	0
21 Vervaardiging van pulp, papier en papierwaren		1	0	-	0	1
22 Uitgeverijen, drukkerijen en reproductie van opgenomen media		25	14	0	0	9
23 Vervaardiging van cokes, geraffineerde aardolieproducten (2)		0	0	-	-	-
24 Vervaardiging van chemische producten		6	1	-	1	2
25 Vervaardiging van producten van rubber en kunststof		2	1	0	1	0
26 Vervaard. van overige niet-metaalhoudende minerale producten		12	3	0	4	5
27 Vervaardiging van metalen in primaire vorm		3	0	-	0	2
28 Vervaardiging van producten van metaal		64	27	1	6	26
29 Vervaardiging van machines, apparaten en werktuigen, n.e.g.		9	4	-	0	5
30 Vervaardiging van kantoormachines en computers		2	1	-	0	1
31 Vervaardiging van elektrische machines en apparaten		5	1	-	0	2
32 Vervaardiging van audio-, video- en telecommunicatieapparatuur		1	1	-	0	0
33 Vervaardiging van medische apparatuur en instrumenten, van precisie- en optische instrumenten en van uurwerken		7	5	0	0	2
34 Vervaardiging en assemblage van auto's, ... (3)		2	0	0	0	1
35 Vervaardiging van overige transportmiddelen		0	0	-	0	0
36 Vervaardiging van meubelen; overige industrie		18	12	0	1	5
37 Recycling		1	0	-	0	1
40 Productie, distributie van elektriciteit, gas, stoom, warm water		2	0	-	1	0

Demografie van de ondernemingen 2001

Aantal ondernemingen naar juridische vorm (vervolg)						NACE BEL Code en activiteiten
4 Coöperatieve vennootschap	5 Handels vereniging	6 - Handels- vennootschap v. buitenl. recht	7 VZW	8 - Publiek- rechterlijke instelling	9 Andere	
28	10	51	49	7	45	Totaal activiteiten
0	0	2	0	-	14	Landbouw, jacht en diensten in verband met deze activiteiten
0	-	0	0	-	0	Bosbouw, bosexploitatie en aanverwante diensten
-	-	-	-	-	0	Visserij, visteelt en aanverwante diensten
-	-	-	-	-	-	Winning van steenkool, bruinkool en turf
-	-	-	-	-	-	Winning van metaalertsen
0	-	0	-	-	0	Overige winning van delfstoffen
0	-	1	1	0	1	Vervaardiging van voedingsmiddelen en dranken
-	-	0	-	-	-	Vervaardiging van tabaksproducten
-	-	-	-	-	-	Vervaardiging van textiel
0	-	0	-	-	-	Vervaardiging van kleding en bontnijverheid
-	-	-	-	-	-	Leernijverheid en vervaardiging van schoeisel
0	-	0	-	-	0	Houtindustrie en vervaardiging van artikelen van hout en van kurk, exclusief meubelen; vervaardiging van artikelen van riet en vlechtwerk
-	-	0	-	-	-	Vervaardiging van pulp, papier en papierwaren
0	-	-	2	-	0	Uitgeverijen, drukkerijen en reproductie van opgenomen media
-	-	-	-	-	-	Vervaardiging van cokes, geraffineerde aardolieproducten (2)
-	-	2	-	-	-	Vervaardiging van chemische producten
-	-	0	-	-	0	Vervaardiging van producten van rubber en kunststof
0	-	0	-	-	0	Vervaard. van overige niet-metaalhoudende minerale producten
0	-	1	-	-	0	Vervaardiging van metalen in primaire vorm
1	-	3	0	-	0	Vervaardiging van producten van metaal
0	-	0	-	0	-	Vervaardiging van machines, apparaten en werktuigen, n.e.g.
0	-	-	-	-	-	Vervaardiging van kantoorapparaten en computers
0	1	1	-	-	-	Vervaardiging van elektrische machines en apparaten
0	-	0	-	-	-	Vervaardiging van audio-, video- en telecommunicatieapparatuur
0	0	0	-	-	0	Vervaardiging van medische apparatuur en instrumenten, van precisie- en optische instrumenten en van uurwerken
0	-	1	-	-	-	Vervaardiging en assemblage van auto's, ... (3)
-	-	0	-	-	-	Vervaardiging van overige transportmiddelen
0	0	0	0	-	0	Vervaardiging van meubelen; overige industrie
-	-	0	0	-	-	Recycling
0	-	0	-	-	1	Productie, distributie van elektriciteit, gas, stoom, warm water

Demografie van de ondernemingen 2001

Aantal opgerichte ondernemingen per provincie naar juridische vorm - vervolg

Provincie Limburg		Aantal ondernemingen naar juridische vorm				
		Totaal	0 Individuele onderneming	1 VGN ou VEG	2 NV ou VGD	3 BVBA
NACE BEL Code en activiteiten						
41	Winning, zuivering en distributie van water	1	-	0	-	-
45	Bouwnijverheid	550	310	7	18	170
50	Verkoop, onderhoud, reparatie van auto's en motorrijwielen,...(4)	119	65	1	14	37
51	Groothandel en handelsbemiddeling, ...(5)	283	143	3	31	90
52	Detailhandel, met uitzondering van de detailhandel in auto's en motorrijwielen; reparatie van consumentenartikelen	413	277	5	16	102
55	Hotels en restaurants	448	330	2	6	99
60	Vervoer te land; vervoer via pijpleidingen	60	22	0	11	23
61	Vervoer over water	2	1	-	0	1
62	Luchtvaart	0	0	-	0	0
63	Vervoerondersteunende activiteiten; reisbureaus	35	23	-	4	8
64	Post en telecommunicatie	92	85	3	0	4
65	Financiële instellingen, exclusief het verzekerings wezen en pensioenfondsen	6	0	-	5	1
66	Verzekeringswezen en pensioenfondsen, ...(6)	0	-	-	0	-
67	Ondersteunende activiteiten i.v.m. financiële instellingen en het verzekeringswezen	10	5	-	1	4
70	Verhuur en handel in onroerende goederen	66	18	0	32	15
71	Verhuur van machines en werktuigen zonder bedieningspersoneel en van overige onroerende goederen	34	18	2	3	9
72	Activiteiten in verband met computers	166	77	1	8	77
73	Speur- en ontwikkelingswerk	0	0	-	0	0
74	Overige zakelijke dienstverlening	642	299	16	58	243
75	Openbaar bestuur en defensie; verplichte sociale verzekeringen	7	4	1	-	1
80	Onderwijs	32	27	1	1	1
85	Gezondheidszorg en maatschappelijke dienstverlening	47	37	0	1	4
90	Inzameling en verwerking van afvalwater en afval	5	2	-	2	0
91	Diverse verenigingen	6	0	-	0	1
92	Recreatie, cultuur en sport	157	109	4	5	20
93	Overige diensten	193	166	0	2	24

(1) Houtindustrie en vervaardiging van artikelen van hout en van kurk, exclusief meubelen ; vervaardiging van artikelen van riet en vlechtwerk

(2) Vervaardiging van cokes, geraffineerde aardolieproducten en splijt- en kweekstoffen

(3) Vervaardiging en assemblage van auto's, aanhangwagens en opleggers

(4) Verkoop, onderhoud en reparatie van auto's en motorrijwielen; detailhandel in motorbrandstoffen

(5) Groothandel en handelsbemiddeling, met uitzondering van de handel in auto's en motorrijwielen

(6) Verzekeringswezen en pensioenfondsen, exclusief verplichte sociale verzekeringen

Demografie van de ondernemingen 2001

Aantal ondernemingen naar juridische vorm (vervolg)							NACE BEL Code en activiteiten
4 Cooperative vennootschap	5 Handels vereniging	6 - Handels- vennootschap v. buitenl. recht	7 VZW	8 - Publiek- rechterlijke instelling	9 Andere		
0	-	-	0	1	-	Winning, zuivering en distributie van water	
3	7	24	0	0	11	Bouwnijverheid	
2	-	0	0	0	0	Verkoop, onderhoud, reparatie van auto's en motorrijwielen,...(4)	
5	0	9	0	-	2	Groothandel en handelsbemiddeling, ...(5)	
0	-	1	5	2	5	Detailhandel, met uitzondering van de detailhandel in auto's en motorrijwielen; reparatie van consumentenartikelen	
1	1	0	6	0	3	Hotels en restaurants	
1	-	2	1	-	0	Vervoer te land; vervoer via pijpleidingen	
-	-	0	-	-	-	Vervoer over water	
-	-	-	-	-	-	Luchtvaart	
0	0	0	0	0	0	Vervoerondersteunende activiteiten; reisbureaus	
0	-	0	0	-	-	Post en telecommunicatie	
0	-	0	-	-	-	Financiële instellingen, exclusief het verzekerings wezen en pensioenfondsen	
-	-	-	-	-	-	Verzekeringswezen en pensioenfondsen, ...(6)	
0	-	-	0	-	0	Ondersteunende activiteiten i.v.m. financiële instellingen en het verzekeringswezen	
0	1	0	0	0	0	Verhuur en handel in onroerende goederen	
1	0	0	1	-	0	Verhuur van machines en werktuigen zonder bedieningspersoneel en van overige onroerende goederen	
3	-	-	0	-	0	Activiteiten in verband met computers	
0	-	-	0	-	-	Speur- en ontwikkelingswerk	
8	0	3	9	1	5	Overige zakelijke dienstverlening	
0	-	0	0	1	0	Openbaar bestuur en defensie; verplichte sociale verzekeringen	
0	-	1	1	0	0	Onderwijs	
0	0	0	4	0	1	Gezondheidszorg en maatschappelijke dienstverlening	
1	-	0	-	-	-	Inzameling en verwerking van afvalwater en afval	
0	-	-	3	1	1	Diverse verenigingen	
2	-	0	15	1	1	Recreatie, cultuur en sport	
0	0	0	1	-	0	Overige diensten	

Demografie van de ondernemingen 2001

Aantal opgerichte ondernemingen per provincie naar juridische vorm - vervolg

Provincie Oost-Vlaanderen	NACE BEL Code en activiteiten	Aantal ondernemingen naar juridische vorm				
		Totaal	0 Individuele onderneming	1 VGN ou VEG	2 NV ou VGD	3 BVBA
A-Q Totaal activiteiten		6.489	3.851	171	340	1.743
01	Landbouw, jacht en diensten in verband met deze activiteiten	313	242	9	4	33
02	Bosbouw, bosexploitatie en aanverwante diensten	6	5	-	0	1
05	Visserij, visteelt en aanverwante diensten	0	0	-	-	0
10	Winning van steenkool, bruinkool en turf	0	-	-	0	-
11	Winning van aardolie en aardgas, aanverwante diensten	0	0	-	-	-
14	Overige winning van delfstoffen	1	1	-	0	0
15	Vervaardiging van voedingsmiddelen en dranken	65	32	2	2	28
16	Vervaardiging van tabaksproducten	0	0	-	0	0
17	Vervaardiging van textiel	14	5	0	2	6
18	Vervaardiging van kleding en bontnijverheid	6	5	-	0	1
19	Leernijverheid en vervaardiging van schoeisel	2	1	-	1	0
20	Houtindustrie en vervaardiging van artikelen van hout en van kurk, exclusief meubelen; vervaardiging van artikelen van riet en vlechtwerk	11	8	0	0	3
21	Vervaardiging van pulp, papier en papierwaren	0	0	0	0	0
22	Uitgeverijen, drukkerijen en reproductie van opgenomen media	63	30	3	7	20
23	Vervaardiging van cokes, geraffineerde aardolieproducten (2)	1	-	-	0	-
24	Vervaardiging van chemische producten	8	0	0	2	6
25	Vervaardiging van producten van rubber en kunststof	3	1	0	1	1
26	Vervaard. van overige niet-metaalhoudende minerale producten	16	4	1	4	4
27	Vervaardiging van metalen in primaire vorm	1	0	-	1	0
28	Vervaardiging van producten van metaal	57	35	1	3	16
29	Vervaardiging van machines, apparaten en werktuigen, n.e.g.	20	8	0	3	9
30	Vervaardiging van kantoormachines en computers	3	0	-	3	0
31	Vervaardiging van elektrische machines en apparaten	6	4	0	0	1
32	Vervaardiging van audio-, video- en telecommunicatieapparatuur	3	1	1	1	0
33	Vervaardiging van medische apparatuur en instrumenten, van precisie- en optische instrumenten en van uurwerken	9	7	0	2	0
34	Vervaardiging en assemblage van auto's, ... (3)	2	0	0	1	0
35	Vervaardiging van overige transportmiddelen	4	0	-	0	2
36	Vervaardiging van meubelen; overige industrie	38	22	1	0	12
37	Recycling	2	0	-	1	0
40	Productie, distributie van elektriciteit, gas, stoom, warm water	1	0	-	0	0

Demografie van de ondernemingen 2001

Aantal ondernemingen naar juridische vorm (vervolg)						NACE BEL Code en activiteiten
4 Coöperatieve vennootschap	5 Handels vereniging	6 - Handels- vennootschap v. buitenl. recht	7 VZW	8 - Publiek- rechterlijke instelling	9 Andere	
100	29	31	135	2	87	Totaal activiteiten
4	0	0	0	0	21	Landbouw, jacht en diensten in verband met deze activiteiten
0	-	-	-	-	0	Bosbouw, bosexploitatie en aanverwante diensten
0	-	-	-	-	-	Visserij, visteelt en aanverwante diensten
-	-	0	-	-	-	Winning van steenkool, bruinkool en turf
-	-	-	-	-	-	Winning van aardolie en aardgas, aanverwante diensten
-	0	0	-	-	0	Overige winning van delfstoffen
0	0	0	0	0	1	Vervaardiging van voedingsmiddelen en dranken
-	-	-	-	-	-	Vervaardiging van tabaksproducten
1	0	0	0	-	0	Vervaardiging van textiel
0	0	-	-	-	0	Vervaardiging van kleding en bontnijverheid
0	-	-	-	-	0	Leernijverheid en vervaardiging van schoeisel
0	-	0	-	-	0	Houtindustrie en vervaardiging van artikelen van hout en van kurk, exclusief meubelen; vervaardiging van artikelen van riet en vlechtwerk
-	-	0	-	-	-	Vervaardiging van pulp, papier en papierwaren
0	0	2	1	-	0	Uitgeverijen, drukkerijen en reproductie van opgenomen media
0	-	1	-	-	-	Vervaardiging van cokes, geraffineerde aardolieproducten (2)
0	-	0	-	-	-	Vervaardiging van chemische producten
0	-	0	-	-	-	Vervaardiging van producten van rubber en kunststof
0	0	2	-	-	1	Vervaard. van overige niet-metaalhoudende minerale producten
0	-	0	-	-	0	Vervaardiging van metalen in primaire vorm
0	1	0	-	-	1	Vervaardiging van producten van metaal
0	-	0	-	-	0	Vervaardiging van machines, apparaten en werktuigen, n.e.g.
0	-	-	0	-	-	Vervaardiging van kantoorcomputers en computers
0	0	1	-	-	-	Vervaardiging van elektrische machines en apparaten
-	-	-	-	-	-	Vervaardiging van audio-, video- en telecommunicatieapparatuur
0	-	0	0	-	0	Vervaardiging van medische apparatuur en instrumenten, van precisie- en optische instrumenten en van uurwerken
-	-	1	-	-	-	Vervaardiging en assemblage van auto's, ... (3)
0	-	1	1	-	-	Vervaardiging van overige transportmiddelen
1	-	1	-	-	1	Vervaardiging van meubelen; overige industrie
0	-	1	0	-	-	Recycling
-	1	-	-	-	-	Productie, distributie van elektriciteit, gas, stoom, warm water

Demografie van de ondernemingen 2001

Aantal opgerichte ondernemingen per provincie naar juridische vorm - vervolg

Provincie Oost-Vlaanderen		Aantal ondernemingen naar juridische vorm				
		Totaal	0 Individuele onderneming	1 VGN ou VEG	2 NV ou VGD	3 BVBA
NACE BEL Code en activiteiten						
41	Winning, zuivering en distributie van water	0	-	-	0	0
45	Bouwnijverheid	839	476	17	26	280
50	Verkoop, onderhoud, reparatie van auto's en motorrijwielen,...(4)	171	94	1	16	55
51	Groothandel en handelsbemiddeling, ...(5)	599	342	10	45	172
52	Detailhandel, met uitzondering van de detailhandel in auto's en motorrijwielen; reparatie van consumentenartikelen	701	460	15	23	182
55	Hotels en restaurants	661	436	25	9	151
60	Vervoer te land; vervoer via pijpleidingen	99	30	3	4	59
61	Vervoer over water	17	14	-	1	2
62	Luchtvaart	2	1	-	0	1
63	Vervoerondersteunende activiteiten; reisbureaus	46	17	1	12	14
64	Post en telecommunicatie	144	112	3	1	20
65	Financiële instellingen, exclusief het verzekerings wezen en pensioenfondsen	21	1	1	6	13
66	Verzekeringswezen en pensioenfondsen, ...(6)	0	0	-	0	0
67	Ondersteunende activiteiten i.v.m. financiële instellingen en het verzekeringswezen	21	6	1	4	8
70	Verhuur en handel in onroerende goederen	135	34	1	45	45
71	Verhuur van machines en werktuigen zonder bedieningspersoneel en van overige onroerende goederen	52	31	3	1	15
72	Activiteiten in verband met computers	311	163	10	15	114
73	Speur- en ontwikkelingswerk	7	3	-	1	3
74	Overige zakelijke dienstverlening	1.202	611	43	84	397
75	Openbaar bestuur en defensie; verplichte sociale verzekeringen	6	5	-	-	1
80	Onderwijs	60	44	3	0	6
85	Gezondheidszorg en maatschappelijke dienstverlening	111	87	4	1	8
90	Inzameling en verwerking van afvalwater en afval	4	0	-	1	1
91	Diverse verenigingen	9	1	1	0	0
92	Recreatie, cultuur en sport	291	185	8	6	26
93	Overige diensten	325	287	3	1	27
95	Particuliere huishoudens met werknemers	0	0	-	-	-

(1) Houtindustrie en vervaardiging van artikelen van hout en van kurk, exclusief meubelen ; vervaardiging van artikelen van riet en vlechtwerk

(2) Vervaardiging van cokes, geraffineerde aardolieproducten en splijt- en kweekstoffen

(3) Vervaardiging en assemblage van auto's, aanhangwagens en opleggers

(4) Verkoop, onderhoud en reparatie van auto's en motorrijwielen; detailhandel in motorbrandstoffen

(5) Groothandel en handelsbemiddeling, met uitzondering van de handel in auto's en motorrijwielen

(6) Verzekeringswezen en pensioenfondsen, exclusief verplichte sociale verzekeringen

Demografie van de ondernemingen 2001

Aantal ondernemingen naar juridische vorm (vervolg)							NACE BEL Code en activiteiten
4 Coöperatieve vennootschap	5 Handels vereniging	6 - Handels- vennootschap v. buitenl. recht	7 VZW	8 - Publiek- rechterlijke instelling	9 Andere		
0	0	-	-	0	0	Winning, zuivering en distributie van water	
9	20	5	0	-	6	Bouwnijverheid	
3	-	0	-	0	2	Verkoop, onderhoud, reparatie van auto's en motorrijwielen,...(4)	
9	0	12	3	0	6	Groothandel en handelsbemiddeling, ...(5)	
13	0	1	3	0	4	Detailhandel, met uitzondering van de detailhandel in auto's en motorrijwielen; reparatie van consumentenartikelen	
5	1	-	21	1	12	Hotels en restaurants	
1	-	1	0	-	1	Vervoer te land; vervoer via pijpleidingen	
0	0	-	0	-	0	Vervoer over water	
-	-	-	0	-	-	Luchtvaart	
0	0	2	0	0	0	Vervoerondersteunende activiteiten; reisbureaus	
5	1	0	0	-	2	Post en telecommunicatie	
0	-	0	0	-	0	Financiële instellingen, exclusief het verzekerings wezen en pensioenfondsen	
-	-	-	-	-	-	Verzekeringswezen en pensioenfondsen, ...(6)	
2	-	-	0	-	0	Ondersteunende activiteiten i.v.m. financiële instellingen en het verzekeringswezen	
5	2	-	1	-	2	Verhuur en handel in onroerende goederen	
2	0	0	0	-	0	Verhuur van machines en werktuigen zonder bedieningspersoneel en van overige onroerende goederen	
5	0	0	2	0	2	Activiteiten in verband met computers	
0	-	-	0	0	0	Speur- en ontwikkelingswerk	
24	3	0	22	1	17	Overige zakelijke dienstverlening	
0	-	-	0	0	-	Openbaar bestuur en defensie; verplichte sociale verzekeringen	
1	-	-	6	0	0	Onderwijs	
1	0	-	7	0	3	Gezondheidszorg en maatschappelijke dienstverlening	
2	0	0	-	0	-	Inzameling en verwerking van afvalwater en afval	
0	-	0	6	0	1	Diverse verenigingen	
6	0	0	59	0	1	Recreatie, cultuur en sport	
1	0	0	3	-	3	Overige diensten	
-	-	-	-	-	-	Particuliere huishoudens met werknemers	

Demografie van de ondernemingen 2001

Aantal opgerichte ondernemingen per provincie naar juridische vorm - vervolg

Provincie Vlaams-Brabant	NACE BEL Code en activiteiten	Aantal ondernemingen naar juridische vorm				
		Totaal	0 Individuele onderneming	1 VGN ou VEG	2 NV ou VGD	3 BVBA
A-Q Totaal activiteiten		4.590	2.591	72	319	1.361
01	Landbouw, jacht en diensten in verband met deze activiteiten	231	193	0	5	28
02	Bosbouw, bosexploitatie en aanverwante diensten	3	3	-	0	0
05	Visserij, visteelt en aanverwante diensten	0	0	-	-	0
13	Winning van metaalertsen	0	-	-	-	-
14	Overige winning van delfstoffen	0	-	-	0	0
15	Vervaardiging van voedingsmiddelen en dranken	34	19	-	5	10
17	Vervaardiging van textiel	4	3	-	0	0
18	Vervaardiging van kleding en bontnijverheid	4	1	-	1	2
19	Leernijverheid en vervaardiging van schoeisel	2	0	-	1	1
20	Houtindustrie en vervaardiging van artikelen van hout en van kurk, exclusief meubelen; vervaardiging van artikelen van riet en vlechtwerk	8	4	0	1	3
21	Vervaardiging van pulp, papier en papierwaren	2	0	-	1	0
22	Uitgeverijen, drukkerijen en reproductie van opgenomen media	62	33	2	5	18
23	Vervaardiging van cokes, geraffineerde aardolieproducten (2)	0	-	-	0	-
24	Vervaardiging van chemische producten	5	1	0	0	0
25	Vervaardiging van producten van rubber en kunststof	1	0	-	0	0
26	Vervaard. van overige niet-metaalhoudende minerale producten	5	3	-	1	0
27	Vervaardiging van metalen in primaire vorm	1	1	-	0	0
28	Vervaardiging van producten van metaal	32	16	-	4	9
29	Vervaardiging van machines, apparaten en werktuigen, n.e.g.	9	4	-	2	2
30	Vervaardiging van kantoormachines en computers	4	1	-	0	2
31	Vervaardiging van elektrische machines en apparaten	5	2	-	0	3
32	Vervaardiging van audio-, video- en telecommunicatieapparatuur	0	0	-	0	0
33	Vervaardiging van medische apparatuur en instrumenten, van precisie- en optische instrumenten en van uurwerken	6	0	1	0	4
34	Vervaardiging en assemblage van auto's, ... (3)	0	0	-	0	0
35	Vervaardiging van overige transportmiddelen	1	0	-	0	1
36	Vervaardiging van meubelen; overige industrie	17	14	-	0	3
37	Recycling	2	1	0	1	0
40	Productie, distributie van elektriciteit, gas, stoom, warm water	5	0	0	3	0
41	Winning, zuivering en distributie van water	0	-	-	0	0
45	Bouwnijverheid	409	252	3	13	127

Demografie van de ondernemingen 2001

Aantal ondernemingen naar juridische vorm (vervolg)						NACE BEL Code en activiteiten
4 Coöperatieve vennootschap	5 Handels vereniging	6 - Handels- vennootschap v. buitenl. recht	7 VZW	8 - Publiek- rechterlijke instelling	9 Andere	
42	15	65	67	2	56	Totaal activiteiten
1	0	0	1	0	3	Landbouw, jacht en diensten in verband met deze activiteiten
0	-	-	-	-	-	Bosbouw, bosexploitatie en aanverwante diensten
-	-	-	-	-	-	Visserij, visteelt en aanverwante diensten
-	-	0	-	-	-	Winning van metaalertsen
-	-	-	-	-	-	Overige winning van delfstoffen
0	0	0	-	-	0	Vervaardiging van voedingsmiddelen en dranken
0	-	-	1	-	-	Vervaardiging van textiel
0	-	-	-	-	0	Vervaardiging van kleding en bontnijverheid
-	-	-	-	-	-	Leernijverheid en vervaardiging van schoeisel
0	-	-	-	-	0	Houtindustrie en vervaardiging van artikelen van hout en van kurk, exclusief meubelen; vervaardiging van artikelen van riet en vlechtwerk
-	-	1	-	-	0	Vervaardiging van pulp, papier en papierwaren
1	-	2	1	-	0	Uitgeverijen, drukkerijen en reproductie van opgenomen media
-	-	0	-	-	-	Vervaardiging van cokes, geraffineerde aardolieproducten (2)
0	-	3	1	-	-	Vervaardiging van chemische producten
-	-	1	-	-	-	Vervaardiging van producten van rubber en kunststof
0	1	0	-	-	0	Vervaard. van overige niet-metaalhoudende minerale producten
0	-	0	0	-	-	Vervaardiging van metalen in primaire vorm
1	0	2	-	-	0	Vervaardiging van producten van metaal
0	-	1	-	-	-	Vervaardiging van machines, apparaten en werktuigen, n.e.g.
-	-	0	-	-	1	Vervaardiging van kantoormachines en computers
0	-	0	-	-	0	Vervaardiging van elektrische machines en apparaten
0	-	0	-	-	-	Vervaardiging van audio-, video- en telecommunicatieapparatuur
0	-	1	-	-	0	Vervaardiging van medische apparatuur en instrumenten, van precisie- en optische instrumenten en van uurwerken
-	-	0	-	-	-	Vervaardiging en assemblage van auto's, ... (3)
0	-	-	-	-	-	Vervaardiging van overige transportmiddelen
0	0	0	-	0	0	Vervaardiging van meubelen; overige industrie
0	-	0	0	-	-	Recycling
0	-	2	-	-	-	Productie, distributie van elektriciteit, gas, stoom, warm water
-	-	-	-	-	-	Winning, zuivering en distributie van water
3	4	2	0	0	5	Bouwnijverheid

Demografie van de ondernemingen 2001

Aantal opgerichte ondernemingen per provincie naar juridische vorm - vervolg

Provincie Vlaams-Brabant		Aantal ondernemingen naar juridische vorm				
		Totaal	0 Individuele onderneming	1 VGN ou VEG	2 NV ou VGD	3 BVBA
NACE BEL Code en activiteiten						
50	Verkoop, onderhoud, reparatie van auto's en motorrijwielen,...(4)	120	55	2	9	48
51	Groothandel en handelsbemiddeling, ...(5)	343	158	7	42	108
52	Detailhandel, met uitzondering van de detailhandel in auto's en motorrijwielen; reparatie van consumentenartikelen	398	247	5	13	124
55	Hotels en restaurants	395	251	4	16	100
60	Vervoer te land; vervoer via pijpleidingen	61	23	1	4	32
61	Vervoer over water	1	1	-	0	-
62	Luchtvaart	4	2	-	0	0
63	Vervoerondersteunende activiteiten; reisbureaus	28	12	1	5	4
64	Post en telecommunicatie	94	76	0	3	13
65	Financiële instellingen, exclusief het verzekerings wezen en pensioenfondsen	10	4	0	2	2
66	Verzekeringswezen en pensioenfondsen, ...(6)	0	-	-	0	0
67	Ondersteunende activiteiten i.v.m. financiële instellingen en het verzekeringswezen	20	7	0	3	7
70	Verhuur en handel in onroerende goederen	118	39	2	36	34
71	Verhuur van machines en werktuigen zonder bedieningspersoneel en van overige onroerende goederen	38	23	0	4	8
72	Activiteiten in verband met computers	380	153	6	32	172
73	Speur- en ontwikkelingswerk	9	5	1	0	2
74	Overige zakelijke dienstverlening	1.145	552	32	95	415
75	Openbaar bestuur en defensie; verplichte sociale verzekeringen	0	0	-	-	0
80	Onderwijs	37	24	3	2	7
85	Gezondheidszorg en maatschappelijke dienstverlening	86	73	-	0	10
90	Inzameling en verwerking van afvalwater en afval	4	3	-	0	0
91	Diverse verenigingen	5	1	0	0	0
92	Recreatie, cultuur en sport	234	142	1	6	50
93	Overige diensten	208	189	1	4	12
95	Particuliere huishoudens met werknemers	0	0	-	-	0

(1) Houtindustrie en vervaardiging van artikelen van hout en van kurk, exclusief meubelen ; vervaardiging van artikelen van riet en vlechtwerk

(2) Vervaardiging van cokes, geraffineerde aardolieproducten en splijt- en kweekstoffen

(3) Vervaardiging en assemblage van auto's, aanhangwagens en opleggers

(4) Verkoop, onderhoud en reparatie van auto's en motorrijwielen; detailhandel in motorbrandstoffen

(5) Groothandel en handelsbemiddeling, met uitzondering van de handel in auto's en motorrijwielen

(6) Verzekeringswezen en pensioenfondsen, exclusief verplichte sociale verzekeringen

Demografie van de ondernemingen 2001

Aantal ondernemingen naar juridische vorm (vervolg)						NACE BEL Code en activiteiten
4 Cooperative vennootschap	5 Handels vereniging	6 - Handels- vennootschap v. buitenl. recht	7 VZW	8 - Publiek- rechterlijke instelling	9 Andere	
1	0	2	1	-	2	Verkoop, onderhoud, reparatie van auto's en motorrijwielen,...(4)
5	0	18	0	2	3	Groothandel en handelsbemiddeling, ...(5)
5	1	1	0	-	2	Detailhandel, met uitzondering van de detailhandel in auto's en motorrijwielen; reparatie van consumentenartikelen
3	2	2	9	-	8	Hotels en restaurants
1	0	0	0	0	0	Vervoer te land; vervoer via pijpleidingen
-	-	0	0	-	-	Vervoer over water
-	-	2	0	-	-	Luchtvaart
0	0	5	0	0	1	Vervoerondersteunende activiteiten; reisbureaus
2	-	0	0	-	0	Post en telecommunicatie
1	-	0	-	-	1	Financiële instellingen, exclusief het verzekerings wezen en pensioenfondsen
-	-	-	-	-	-	Verzekeringswezen en pensioenfondsen, ...(6)
0	-	2	-	-	1	Ondersteunende activiteiten i.v.m. financiële instellingen en het verzekeringswezen
1	1	0	1	-	4	Verhuur en handel in onroerende goederen
2	0	0	0	-	1	Verhuur van machines en werktuigen zonder bedieningspersoneel en van overige onroerende goederen
3	0	9	0	-	5	Activiteiten in verband met computers
0	-	0	1	0	-	Speur- en ontwikkelingswerk
11	3	9	12	-	16	Overige zakelijke dienstverlening
0	-	-	0	0	0	Openbaar bestuur en defensie; verplichte sociale verzekeringen
0	-	0	1	0	0	Onderwijs
0	-	0	3	-	0	Gezondheidszorg en maatschappelijke dienstverlening
0	-	-	-	0	1	Inzameling en verwerking van afvalwater en afval
0	-	0	4	0	0	Diverse verenigingen
1	3	0	30	0	1	Recreatie, cultuur en sport
0	-	0	1	-	1	Overige diensten
-	-	-	-	-	-	Particuliere huishoudens met werknemers

Demografie van de ondernemingen 2001

Aantal opgerichte ondernemingen per provincie naar juridische vorm - vervolg

Provincie West-Vlaanderen		Aantal ondernemingen naar juridische vorm				
		Totaal	0 Individuele onderneming	1 VGN ou VEG	2 NV ou VGD	3 BVBA
NACE BEL Code en activiteiten						
A-Q Totaal activiteiten		5.429	3.370	92	305	1.391
01	Landbouw, jacht en diensten in verband met deze activiteiten	409	323	7	8	44
02	Bosbouw, bosexploitatie en aanverwante diensten	3	3	-	0	0
05	Visserij, visteelt en aanverwante diensten	1	0	-	0	1
13	Winning van metaalertsen	0	0	-	-	-
14	Overige winning van delfstoffen	0	-	-	0	-
15	Vervaardiging van voedingsmiddelen en dranken	54	39	0	6	9
16	Vervaardiging van tabaksproducten	0	0	-	0	0
17	Vervaardiging van textiel	25	10	0	5	9
18	Vervaardiging van kleding en bontnijverheid	11	9	-	1	1
19	Leernijverheid en vervaardiging van schoeisel	1	1	-	0	0
20	Houtindustrie en vervaardiging van artikelen van hout en van kurk, exclusief meubelen; vervaardiging van artikelen van riet en vlechtwerk	16	10	0	1	4
21	Vervaardiging van pulp, papier en papierwaren	0	0	-	0	0
22	Uitgeverijen, drukkerijen en reproductie van opgenomen media	48	28	1	2	16
23	Vervaardiging van cokes, geraffineerde aardolieproducten (2)	0	-	-	-	-
24	Vervaardiging van chemische producten	5	0	1	0	4
25	Vervaardiging van producten van rubber en kunststof	3	0	-	1	2
26	Vervaard. van overige niet-metaalhoudende minerale producten	11	5	0	2	4
27	Vervaardiging van metalen in primaire vorm	2	1	0	1	0
28	Vervaardiging van producten van metaal	72	41	0	3	28
29	Vervaardiging van machines, apparaten en werktuigen, n.e.g.	18	6	0	4	8
30	Vervaardiging van kantoormachines en computers	1	0	-	1	0
31	Vervaardiging van elektrische machines en apparaten	4	3	0	0	1
32	Vervaardiging van audio-, video- en telecommunicatieapparatuur	4	3	-	1	0
33	Vervaardiging van medische apparatuur en instrumenten, van precisie- en optische instrumenten en van uurwerken	4	1	0	0	3
34	Vervaardiging en assemblage van auto's, ... (3)	3	1	-	0	2
35	Vervaardiging van overige transportmiddelen	4	3	0	0	1
36	Vervaardiging van meubelen; overige industrie	21	12	0	4	5
37	Recycling	5	1	-	4	0
40	Productie, distributie van elektriciteit, gas, stoom, warm water	0	0	-	0	0
41	Winning, zuivering en distributie van water	0	-	-	0	0

Demografie van de ondernemingen 2001

Aantal ondernemingen naar juridische vorm (vervolg)						NACE BEL Code en activiteiten
4 Coöperatieve vennootschap	5 Handels vereniging	6 - Handels- vennootschap v. buitenl. recht	7 VZW	8 - Publiek- rechterlijke instelling	9 Andere	
73	27	23	75	1	72	Totaal activiteiten
4	1	2	1	-	19	Landbouw, jacht en diensten in verband met deze activiteiten
-	-	-	-	-	-	Bosbouw, bosexploitatie en aanverwante diensten
0	-	-	-	0	0	Visserij, visteelt en aanverwante diensten
-	-	-	-	-	-	Winning van metaalertsen
0	0	0	-	-	-	Overige winning van delfstoffen
0	0	0	0	-	0	Vervaardiging van voedingsmiddelen en dranken
-	-	-	-	-	-	Vervaardiging van tabaksproducten
1	-	0	-	-	0	Vervaardiging van textiel
0	-	-	-	-	0	Vervaardiging van kleding en bontnijverheid
-	-	-	-	-	0	Leernijverheid en vervaardiging van schoeisel
0	0	0	0	-	1	Houtindustrie en vervaardiging van artikelen van hout en van kurk, exclusief meubelen; vervaardiging van artikelen van riet en vlechtwerk
-	-	-	-	-	-	Vervaardiging van pulp, papier en papierwaren
0	0	0	0	-	1	Uitgeverijen, drukkerijen en reproductie van opgenomen media
0	-	-	-	-	-	Vervaardiging van cokes, geraffineerde aardolieproducten (2)
-	-	0	-	-	0	Vervaardiging van chemische producten
0	-	0	-	-	-	Vervaardiging van producten van rubber en kunststof
0	-	0	-	-	0	Vervaard. van overige niet-metaalhoudende minerale producten
0	-	0	-	-	-	Vervaardiging van metalen in primaire vorm
0	0	0	-	-	0	Vervaardiging van producten van metaal
0	-	0	-	-	-	Vervaardiging van machines, apparaten en werktuigen, n.e.g.
-	-	-	-	-	-	Vervaardiging van kantoorcomputers en computers
0	-	0	-	-	-	Vervaardiging van elektrische machines en apparaten
-	-	-	-	-	-	Vervaardiging van audio-, video- en telecommunicatieapparatuur
0	-	-	-	-	-	Vervaardiging van medische apparatuur en instrumenten, van precisie- en optische instrumenten en van uurwerken
-	-	-	-	-	-	Vervaardiging en assemblage van auto's, ... (3)
0	0	-	-	-	-	Vervaardiging van overige transportmiddelen
0	-	0	-	-	0	Vervaardiging van meubelen; overige industrie
0	-	-	0	-	-	Recycling
0	-	0	-	0	0	Productie, distributie van elektriciteit, gas, stoom, warm water
0	-	-	0	0	-	Winning, zuivering en distributie van water

Demografie van de ondernemingen 2001

Aantal opgerichte ondernemingen per provincie naar juridische vorm - vervolg

Provincie West-Vlaanderen		Aantal ondernemingen naar juridische vorm				
		Totaal	0 Individuele onderneming	1 VGN ou VEG	2 NV ou VGD	3 BVBA
NACE BEL Code en activiteiten						
45	Bouwnijverheid	636	410	4	6	193
50	Verkoop, onderhoud, reparatie van auto's en motorrijwielen,...(4)	152	78	4	10	58
51	Groothandel en handelsbemiddeling, ...(5)	479	262	9	37	158
52	Detailhandel, met uitzondering van de detailhandel in auto's en motorrijwielen; reparatie van consumentenartikelen	697	485	5	31	158
55	Hotels en restaurants	627	447	14	14	125
60	Vervoer te land; vervoer via pijpleidingen	97	33	1	2	58
61	Vervoer over water	11	8	-	1	1
62	Luchtvaart	3	2	-	0	1
63	Vervoerondersteunende activiteiten; reisbureaus	27	18	1	1	4
64	Post en telecommunicatie	93	78	3	0	9
65	Financiële instellingen, exclusief het verzekerings wezen en pensioenfondsen	12	3	0	1	5
66	Verzekeringswezen en pensioenfondsen, ...(6)	0	0	-	-	-
67	Ondersteunende activiteiten i.v.m. financiële instellingen en het verzekeringswezen	24	5	0	4	14
70	Verhuur en handel in onroerende goederen	163	43	1	43	52
71	Verhuur van machines en werktuigen zonder bedieningspersoneel en van overige onroerende goederen	40	23	0	3	12
72	Activiteiten in verband met computers	188	110	4	12	55
73	Speur- en ontwikkelingswerk	3	1	-	0	0
74	Overige zakelijke dienstverlening	829	394	27	86	289
75	Openbaar bestuur en defensie; verplichte sociale verzekeringen	4	2	-	-	1
80	Onderwijs	36	28	0	0	3
85	Gezondheidszorg en maatschappelijke dienstverlening	77	55	0	0	11
90	Inzameling en verwerking van afvalwater en afval	6	1	-	0	3
91	Diverse verenigingen	1	0	-	0	0
92	Recreatie, cultuur en sport	246	161	7	6	23
93	Overige diensten	253	223	3	4	16
95	Particuliere huishoudens met werknemers	0	0	-	-	-
99	Extraterritoriale organisaties en lichamen	0	-	-	-	-

(1) Houtindustrie en vervaardiging van artikelen van hout en van kurk, exclusief meubelen ; vervaardiging van artikelen van riet en vlechtwerk

(2) Vervaardiging van cokes, geraffineerde aardolieproducten en splijt- en kweekstoffen

(3) Vervaardiging van assemblage van auto's, aanhangwagens en opleggers

(4) Verkoop, onderhoud en reparatie van auto's en motorrijwielen; detailhandel in motorbrandstoffen

(5) Groothandel en handelsbemiddeling, met uitzondering van de handel in auto's en motorrijwielen

(6) Verzekeringswezen en pensioenfondsen, exclusief verplichte sociale verzekeringen

Demografie van de ondernemingen 2001

Aantal ondernemingen naar juridische vorm (vervolg)						NACE BEL Code en activiteiten
4 Cooperative vennootschap	5 Handels vereniging	6 - Handels- vennootschap v. buitenl. recht	7 VZW	8 - Publiek- rechterlijke instelling	9 Andere	
2	6	11	0	0	4	Bouwnijverheid
0	0	1	0	-	1	Verkoop, onderhoud, reparatie van auto's en motorrijwielen,...(4)
2	2	2	0	0	7	Groothandel en handelsbemiddeling, ...(5)
9	0	0	4	-	5	Detailhandel, met uitzondering van de detailhandel in auto's en motorrijwielen; reparatie van consumentenartikelen
12	2	0	5	-	8	Hotels en restaurants
1	0	2	0	-	0	Vervoer te land; vervoer via pijpleidingen
-	-	0	-	-	1	Vervoer over water
0	-	-	-	-	-	Luchtvaart
1	0	2	0	0	0	Vervoerondersteunende activiteiten; reisbureaus
1	-	-	0	-	2	Post en telecommunicatie
3	-	0	-	-	-	Financiële instellingen, exclusief het verzekerings wezen en pensioenfondsen
-	-	-	0	-	-	Verzekeringswezen en pensioenfondsen, ...(6)
1	-	-	-	-	-	Ondersteunende activiteiten i.v.m. financiële instellingen en het verzekeringswezen
5	14	0	0	0	5	Verhuur en handel in onroerende goederen
0	-	0	1	-	1	Verhuur van machines en werktuigen zonder bedieningspersoneel en van overige onroerende goederen
3	0	-	0	-	4	Activiteiten in verband met computers
1	0	-	1	0	-	Speur- en ontwikkelingswerk
18	0	1	8	-	6	Overige zakelijke dienstverlening
-	-	0	-	1	0	Openbaar bestuur en defensie; verplichte sociale verzekeringen
1	-	0	4	0	0	Onderwijs
1	1	0	5	-	4	Gezondheidszorg en maatschappelijke dienstverlening
2	0	0	-	0	0	Inzameling en verwerking van afvalwater en afval
0	-	0	1	0	0	Diverse verenigingen
4	1	2	41	-	1	Recreatie, cultuur en sport
1	0	0	4	-	2	Overige diensten
-	-	-	-	-	-	Particuliere huishoudens met werknemers
-	-	-	-	-	0	Extraterritoriale organisaties en lichamen

Demografie van de ondernemingen 2001

Aantal opgerichte ondernemingen per provincie naar juridische vorm - vervolg

Waals Gewest		Aantal ondernemingen naar juridische vorm				
		Totaal	0 Individuele onderneming	1 VGN ou VEG	2 NV ou VGD	3 BVBA
NACE BEL Code en activiteiten						
A-Q Totaal activiteiten		14.098	9.300	130	710	3.078
01	Landbouw, jacht en diensten in verband met deze activiteiten	756	581	17	13	55
02	Bosbouw, bosexploitatie en aanverwante diensten	119	103	1	1	9
05	Visserij, visteelt en aanverwante diensten	3	2	-	1	0
10	Winning van steenkool, bruinkool en turf	0	0	-	0	0
11	Winning van aardolie en aardgas, aanverwante diensten	1	-	-	-	0
13	Winning van metaalertsen	0	-	-	-	-
14	Overige winning van delfstoffen	3	0	-	1	1
15	Vervaardiging van voedingsmiddelen en dranken	149	78	2	11	44
16	Vervaardiging van tabaksproducten	0	0	-	0	-
17	Vervaardiging van textiel	19	14	0	3	1
18	Vervaardiging van kleding en bontnijverheid	20	15	0	0	5
19	Leernijverheid en vervaardiging van schoeisel	5	5	0	0	0
20	Houtindustrie en vervaardiging van artikelen van hout en van kurk, exclusief meubelen; vervaardiging van artikelen van riet en vlechtwerk	55	40	0	1	12
21	Vervaardiging van pulp, papier en papierwaren	2	0	-	1	1
22	Uitgeverijen, drukkerijen en reproductie van opgenomen media	100	62	1	8	24
23	Vervaardiging van cokes, geraffineerde aardolieproducten (2)	1	0	-	1	0
24	Vervaardiging van chemische producten	16	2	0	6	5
25	Vervaardiging van producten van rubber en kunststof	11	4	0	1	4
26	Vervaard. van overige niet-metaalhoudende minerale producten	32	14	0	7	10
27	Vervaardiging van metalen in primaire vorm	9	1	-	1	3
28	Vervaardiging van producten van metaal	142	79	1	12	42
29	Vervaardiging van machines, apparaten en werktuigen, n.e.g.	31	10	1	5	11
30	Vervaardiging van kantoormachines en computers	4	2	-	1	0
31	Vervaardiging van elektrische machines en apparaten	10	3	0	2	5
32	Vervaardiging van audio-, video- en telecommunicatieapparatuur	5	4	-	0	1
33	Vervaardiging van medische apparatuur en instrumenten, van precisie- en optische instrumenten en van uurwerken	20	11	0	1	7
34	Vervaardiging en assemblage van auto's, ... (3)	7	0	0	6	1
35	Vervaardiging van overige transportmiddelen	4	1	-	2	1
36	Vervaardiging van meubelen; overige industrie	78	59	0	3	14
37	Recycling	11	3	-	3	5

Demografie van de ondernemingen 2001

Aantal ondernemingen naar juridische vorm (vervolg)						NACE BEL Code en activiteiten
4 Coöperatieve vennootschap	5 Handels vereniging	6 - Handels- vennootschap v. buitenl. recht	7 VZW	8 - Publiek- rechterlijke instelling	9 Andere	
247	72	75	221	10	255	Totaal activiteiten
22	3	1	1	1	62	Landbouw, jacht en diensten in verband met deze activiteiten
4	0	0	0	0	1	Bosbouw, bosexploitatie en aanverwante diensten
0	-	-	0	-	0	Visserij, visteelt en aanverwante diensten
0	-	-	-	-	-	Winning van steenkool, bruinkool en turf
-	-	1	-	-	-	Winning van aardolie en aardgas, aanverwante diensten
-	-	0	-	-	-	Winning van metaalertsen
1	0	0	-	-	0	Overige winning van delfstoffen
8	1	1	0	1	3	Vervaardiging van voedingsmiddelen en dranken
0	-	-	-	-	-	Vervaardiging van tabaksproducten
0	-	0	0	-	1	Vervaardiging van textiel
0	-	-	0	-	0	Vervaardiging van kleding en bontnijverheid
0	-	-	0	-	-	Leernijverheid en vervaardiging van schoeisel
1	0	0	0	-	1	Houtindustrie en vervaardiging van artikelen van hout en van kurk, exclusief meubelen; vervaardiging van artikelen van riet en vlechtwerk
0	-	0	0	-	0	Vervaardiging van pulp, papier en papierwaren
1	1	-	2	-	1	Uitgeverijen, drukkerijen en reproductie van opgenomen media
-	-	0	-	0	-	Vervaardiging van cokes, geraffineerde aardolieproducten (2)
1	-	2	-	-	0	Vervaardiging van chemische producten
1	-	1	0	-	-	Vervaardiging van producten van rubber en kunststof
1	-	0	0	-	0	Vervaard. van overige niet-metaalhoudende minerale producten
1	-	3	-	-	-	Vervaardiging van metalen in primaire vorm
2	0	2	0	-	4	Vervaardiging van producten van metaal
2	1	1	0	-	0	Vervaardiging van machines, apparaten en werktuigen, n.e.g.
0	-	1	-	-	-	Vervaardiging van kantoorcomputers en computers
0	0	0	-	-	0	Vervaardiging van elektrische machines en apparaten
0	-	0	-	-	0	Vervaardiging van audio-, video- en telecommunicatieapparatuur
0	-	0	0	-	1	Vervaardiging van medische apparatuur en instrumenten, van precisie- en optische instrumenten en van uurwerken
0	-	0	0	-	0	Vervaardiging en assemblage van auto's, ... (3)
0	-	0	-	-	-	Vervaardiging van overige transportmiddelen
2	-	0	0	0	0	Vervaardiging van meubelen; overige industrie
0	-	0	0	-	-	Recycling

Demografie van de ondernemingen 2001

Aantal opgerichte ondernemingen per provincie naar juridische vorm - vervolg

WaaIs Gewest		Aantal ondernemingen naar juridische vorm				
		Totaal	0 Individuele onderneming	1 VGN ou VEG	2 NV ou VGD	3 BVBA
NACE BEL Code en activiteiten						
40	Productie, distributie van elektriciteit, gas, stoom, warm water	6	1	-	3	1
41	Winning, zuivering en distributie van water	4	1	1	1	1
45	Bouwnijverheid	1.695	1.049	11	53	470
50	Verkoop, onderhoud, reparatie van auto's en motorrijwielen,...(4)	540	324	6	38	162
51	Groothandel en handelsbemiddeling, ...(5)	1.290	902	8	83	236
52	Detailhandel, met uitzondering van de detailhandel in auto's en motorrijwielen; reparatie van consumentenartikelen	1.923	1.272	23	87	453
55	Hotels en restaurants	1.573	1.030	9	44	390
60	Vervoer te land; vervoer via pijpleidingen	225	122	3	14	80
61	Vervoer over water	14	9	0	2	3
62	Luchtvaart	1	0	-	1	0
63	Vervoerondersteunende activiteiten; reisbureaus	95	52	2	15	19
64	Post en telecommunicatie	172	139	2	5	24
65	Financiële instellingen, exclusief het verzekerings wezen en pensioenfondsen	23	4	0	11	2
66	Verzekeringswezen en pensioenfondsen, ...(6)	0	0	-	0	0
67	Ondersteunende activiteiten i.v.m. financiële instellingen en het verzekeringswezen	53	26	2	5	18
70	Verhuur en handel in onroerende goederen	231	94	5	51	68
71	Verhuur van machines en werktuigen zonder bedieningspersoneel en van overige onroerende goederen	134	61	1	17	37
72	Activiteiten in verband met computers	530	303	5	28	174
73	Speur- en ontwikkelingswerk	22	4	1	2	10
74	Overige zakelijke dienstverlening	2.351	1.590	23	120	507
75	Openbaar bestuur en defensie; verplichte sociale verzekeringen	3	1	0	0	0
80	Onderwijs	89	61	1	1	9
85	Gezondheidszorg en maatschappelijke dienstverlening	221	181	1	3	17
90	Inzameling en verwerking van afvalwater en afval	12	6	-	2	0
91	Diverse verenigingen	25	5	-	0	1
92	Recreatie, cultuur en sport	576	383	3	24	69
93	Overige diensten	666	576	0	9	66
95	Particuliere huishoudens met werknemers	11	11	-	0	0
99	Extraterritoriale organisaties en lichamen	0	-	-	-	0

(1) Houtindustrie en vervaardiging van artikelen van hout en van kurk, exclusief meubelen ; vervaardiging van artikelen van riet en vlechtwerk

(2) Vervaardiging van cokes, geraffineerde aardolieproducten en splijt- en kweekstoffen

(3) Vervaardiging en assemblage van auto's, aanhangwagens en opleggers

(4) Verkoop, onderhoud en reparatie van auto's en motorrijwielen; detailhandel in motorbrandstoffen

(5) Groothandel en handelsbemiddeling, met uitzondering van de handel in auto's en motorrijwielen

(6) Verzekeringswezen en pensioenfondsen, exclusief verplichte sociale verzekeringen

Demografie van de ondernemingen 2001

Aantal ondernemingen naar juridische vorm (vervolg)						NACE BEL Code en activiteiten
4 Cooperative vennootschap	5 Handels vereniging	6 - Handels- vennootschap v. buitenl. recht	7 VZW	8 - Publiek- rechterlijke instelling	9 Andere	
1	-	0	-	0	0	Productie, distributie van elektriciteit, gas, stoom, warm water
0	0	-	0	0	0	Winning, zuivering en distributie van water
21	48	18	1	0	24	Bouwnijverheid
3	0	2	1	0	4	Verkoop, onderhoud, reparatie van auto's en motorrijwielen,...(4)
19	2	15	7	0	18	Groothandel en handelsbemiddeling, ...(5)
31	3	7	8	2	37	Detailhandel, met uitzondering van de detailhandel in auto's en motorrijwielen; reparatie van consumentenartikelen
29	1	3	37	0	30	Hotels en restaurants
1	0	3	0	0	2	Vervoer te land; vervoer via pijpleidingen
0	-	0	-	-	0	Vervoer over water
0	-	-	0	-	-	Luchtvaart
0	0	4	1	1	1	Vervoerondersteunende activiteiten; reisbureaus
2	-	0	0	-	0	Post en telecommunicatie
5	-	0	0	0	1	Financiële instellingen, exclusief het verzekerings wezen en pensioenfondsen
-	-	-	-	-	0	Verzekeringswezen en pensioenfondsen, ...(6)
1	-	0	0	-	1	Ondersteunende activiteiten i.v.m. financiële instellingen en het verzekeringswezen
9	0	1	1	0	2	Verhuur en handel in onroerende goederen
6	1	0	4	0	7	Verhuur van machines en werktuigen zonder bedieningspersoneel en van overige onroerende goederen
13	0	0	5	0	2	Activiteiten in verband met computers
0	-	0	5	0	0	Speur- en ontwikkelingswerk
43	7	8	25	2	26	Overige zakelijke dienstverlening
0	-	-	0	2	0	Openbaar bestuur en defensie; verplichte sociale verzekeringen
1	-	0	15	0	1	Onderwijs
2	1	1	12	0	3	Gezondheidszorg en maatschappelijke dienstverlening
0	1	0	0	0	3	Inzameling en verwerking van afvalwater en afval
2	0	-	15	0	2	Diverse verenigingen
7	1	0	74	1	14	Recreatie, cultuur en sport
4	1	0	7	0	3	Overige diensten
-	-	-	0	-	0	Particuliere huishoudens met werknemers
-	-	-	-	-	-	Extraterritoriale organisaties en lichamen

Demografie van de ondernemingen 2001

Aantal opgerichte ondernemingen per provincie naar juridische vorm - vervolg

Provincie Waals-Brabant	Aantal ondernemingen naar juridische vorm				
		0 Individuele onderneming	1 VGN ou VEG	2 NV ou VGD	3 BVBA
NACE BEL Code en activiteiten	Totaal				
A-Q Totaal activiteiten	2.025	1.165	17	129	606
01 Landbouw, jacht en diensten in verband met deze activiteiten	88	72	1	0	8
02 Bosbouw, bosexploitatie en aanverwante diensten	7	7	-	0	0
05 Visserij, visteelt en aanverwante diensten	0	0	-	-	0
10 Winning van steenkool, bruinkool en turf	0	-	-	0	-
11 Winning van aardolie en aardgas, aanverwante diensten	0	-	-	-	0
14 Overige winning van delfstoffen	0	-	-	0	0
15 Vervaardiging van voedingsmiddelen en dranken	11	5	-	1	3
17 Vervaardiging van textiel	1	1	-	0	0
18 Vervaardiging van kleding en bontnijverheid	6	3	-	0	3
19 Leernijverheid en vervaardiging van schoeisel	2	2	-	-	0
20 Houtindustrie en vervaardiging van artikelen van hout en van kurk, exclusief meubelen; vervaardiging van artikelen van riet en vlechtwerk	3	2	-	0	0
21 Vervaardiging van pulp, papier en papierwaren	1	0	-	0	1
22 Uitgeverijen, drukkerijen en reproductie van opgenomen media	10	5	0	1	3
24 Vervaardiging van chemische producten	3	0	0	1	1
25 Vervaardiging van producten van rubber en kunststof	3	0	-	0	2
26 Vervaard. van overige niet-metaalhoudende minerale producten	4	3	-	1	0
27 Vervaardiging van metalen in primaire vorm	0	0	-	0	0
28 Vervaardiging van producten van metaal	9	8	0	0	1
29 Vervaardiging van machines, apparaten en werktuigen, n.e.g.	1	0	-	0	1
30 Vervaardiging van kantoormachines en computers	1	1	-	0	0
31 Vervaardiging van elektrische machines en apparaten	1	0	-	0	1
32 Vervaardiging van audio-, video- en telecommunicatieapparatuur	0	0	-	0	0
33 Vervaardiging van medische apparatuur en instrumenten, van precisie- en optische instrumenten en van uurwerken	2	1	0	0	1
34 Vervaardiging en assemblage van auto's, ... (3)	0	0	-	0	0
35 Vervaardiging van overige transportmiddelen	1	0	-	1	0
36 Vervaardiging van meubelen; overige industrie	19	13	0	0	5
37 Recycling	0	0	-	0	0
40 Productie, distributie van elektriciteit, gas, stoom, warm water	1	0	-	0	-
41 Winning, zuivering en distributie van water	1	0	-	1	-
45 Bouwnijverheid	197	109	2	6	71

Demografie van de ondernemingen 2001

Aantal ondernemingen naar juridische vorm (vervolg)						NACE BEL Code en activiteiten
4 Coöperatieve vennootschap	5 Handels vereniging	6 - Handels- vennootschap v. buitenl. recht	7 VZW	8 - Publiek- rechterlijke instelling	9 Andere	
33	6	13	26	0	30	Totaal activiteiten
3	2	0	0	-	2	Landbouw, jacht en diensten in verband met deze activiteiten
0	-	-	-	-	0	Bosbouw, bosexploitatie en aanverwante diensten
-	-	-	-	-	-	Visserij, visteelt en aanverwante diensten
-	-	-	-	-	-	Winning van steenkool, bruinkool en turf
-	-	-	-	-	-	Winning van aardolie en aardgas, aanverwante diensten
0	-	-	-	-	-	Overige winning van delfstoffen
2	-	-	0	-	0	Vervaardiging van voedingsmiddelen en dranken
0	-	-	-	-	-	Vervaardiging van textiel
0	-	-	-	-	-	Vervaardiging van kleding en bontnijverheid
-	-	-	-	-	-	Leernijverheid en vervaardiging van schoeisel
1	-	-	0	-	0	Houtindustrie en vervaardiging van artikelen van hout en van kurk, exclusief meubelen; vervaardiging van artikelen van riet en vlechtwerk
0	-	-	-	-	-	Vervaardiging van pulp, papier en papierwaren
1	-	-	0	-	0	Uitgeverijen, drukkerijen en reproductie van opgenomen media
0	-	1	-	-	-	Vervaardiging van chemische producten
-	-	1	0	-	-	Vervaardiging van producten van rubber en kunststof
0	-	-	-	-	0	Vervaard. van overige niet-metaalhoudende minerale producten
-	-	0	-	-	-	Vervaardiging van metalen in primaire vorm
0	0	0	-	-	0	Vervaardiging van producten van metaal
0	-	0	-	-	0	Vervaardiging van machines, apparaten en werktuigen, n.e.g.
0	-	-	-	-	-	Vervaardiging van kantoorapparaten en computers
0	-	0	-	-	-	Vervaardiging van elektrische machines en apparaten
0	-	0	-	-	-	Vervaardiging van audio-, video- en telecommunicatieapparatuur
0	-	-	-	-	-	Vervaardiging van medische apparatuur en instrumenten, van precisie- en optische instrumenten en van uurwerken
-	-	-	0	-	-	Vervaardiging en assemblage van auto's, ... (3)
-	-	0	-	-	-	Vervaardiging van overige transportmiddelen
1	-	-	-	-	0	Vervaardiging van meubelen; overige industrie
-	-	-	-	-	-	Recycling
1	-	0	-	-	0	Productie, distributie van elektriciteit, gas, stoom, warm water
0	-	-	-	0	-	Winning, zuivering en distributie van water
2	2	4	0	-	1	Bouwnijverheid

Demografie van de ondernemingen 2001

Aantal opgerichte ondernemingen per provincie naar juridische vorm - vervolg

Provincie Waals-Brabant		Aantal ondernemingen naar juridische vorm				
		Totaal	0 Individuele onderneming	1 VGN ou VEG	2 NV ou VGD	3 BVBA
NACE BEL Code en activiteiten						
50	Verkoop, onderhoud, reparatie van auto's en motorrijwielen,...(4)	60	30	0	6	23
51	Groothandel en handelsbemiddeling, ...(5)	178	91	0	16	60
52	Detailhandel, met uitzondering van de detailhandel in auto's en motorrijwielen; reparatie van consumentenartikelen	206	105	3	16	74
55	Hotels en restaurants	99	57	0	4	36
60	Vervoer te land; vervoer via pijpleidingen	30	17	0	1	11
61	Vervoer over water	0	-	-	0	-
62	Luchtvaart	0	0	-	0	0
63	Vervoerondersteunende activiteiten; reisbureaus	11	8	-	1	2
64	Post en telecommunicatie	20	12	-	3	5
65	Financiële instellingen, exclusief het verzekerings wezen en pensioenfondsen	3	0	0	3	0
67	Ondersteunende activiteiten i.v.m. financiële instellingen en het verzekeringswezen	7	3	-	0	2
70	Verhuur en handel in onroerende goederen	56	22	1	11	20
71	Verhuur van machines en werktuigen zonder bedieningspersoneel en van overige onroerende goederen	17	7	0	3	5
72	Activiteiten in verband met computers	150	75	4	8	57
73	Speur- en ontwikkelingswerk	5	1	0	0	4
74	Overige zakelijke dienstverlening	580	344	5	37	173
75	Openbaar bestuur en defensie; verplichte sociale verzekeringen	0	0	0	0	0
80	Onderwijs	21	14	0	0	2
85	Gezondheidszorg en maatschappelijke dienstverlening	31	28	-	0	2
90	Inzameling en verwerking van afvalwater en afval	1	1	-	0	0
91	Diverse verenigingen	3	0	-	0	0
92	Recreatie, cultuur en sport	100	62	1	5	14
93	Overige diensten	74	55	0	3	15
95	Particuliere huishoudens met werknemers	1	1	-	-	0
99	Extraterritoriale organisaties en lichamen	0	-	-	-	0

(1) Houtindustrie en vervaardiging van artikelen van hout en van kurk, exclusief meubelen ; vervaardiging van artikelen van riet en vlechtwerk

(2) Vervaardiging van cokes, geraffineerde aardolieproducten en splijt- en kweekstoffen

(3) Vervaardiging en assemblage van auto's, aanhangwagens en opleggers

(4) Verkoop, onderhoud en reparatie van auto's en motorrijwielen; detailhandel in motorbrandstoffen

(5) Groothandel en handelsbemiddeling, met uitzondering van de handel in auto's en motorrijwielen

(6) Verzekeringswezen en pensioenfondsen, exclusief verplichte sociale verzekeringen

Demografie van de ondernemingen 2001

Aantal ondernemingen naar juridische vorm (vervolg)						NACE BEL Code en activiteiten
4 Cooperative vennootschap	5 Handels vereniging	6 - Handels- vennootschap v. buitenl. recht	7 VZW	8 - Publiek- rechterlijke instelling	9 Andere	
0	-	0	1	0	0	Verkoop, onderhoud, reparatie van auto's en motorrijwielen,...(4)
2	-	5	2	0	2	Groothandel en handelsbemiddeling, ...(5)
5	0	0	0	-	3	Detailhandel, met uitzondering van de detailhandel in auto's en motorrijwielen; reparatie van consumentenartikelen
0	-	0	1	-	1	Hotels en restaurants
0	-	0	-	0	1	Vervoer te land; vervoer via pijpleidingen
0	-	-	-	-	-	Vervoer over water
-	-	-	0	-	-	Luchtvaart
0	0	-	0	-	0	Vervoerondersteunende activiteiten; reisbureaus
0	-	-	0	-	-	Post en telecommunicatie
0	-	0	-	-	-	Financiële instellingen, exclusief het verzekerings wezen en pensioenfondsen
1	-	0	-	-	1	Ondersteunende activiteiten i.v.m. financiële instellingen en het verzekeringswezen
2	-	0	0	-	0	Verhuur en handel in onroerende goederen
0	-	0	0	-	2	Verhuur van machines en werktuigen zonder bedieningspersoneel en van overige onroerende goederen
3	0	0	2	-	1	Activiteiten in verband met computers
0	-	0	0	-	0	Speur- en ontwikkelingswerk
6	2	2	2	0	9	Overige zakelijke dienstverlening
0	-	-	0	0	0	Openbaar bestuur en defensie; verplichte sociale verzekeringen
0	-	0	4	0	1	Onderwijs
1	-	0	0	0	0	Gezondheidszorg en maatschappelijke dienstverlening
0	-	-	-	-	-	Inzameling en verwerking van afvalwater en afval
0	-	-	2	0	1	Diverse verenigingen
1	0	0	12	0	5	Recreatie, cultuur en sport
1	-	-	0	-	0	Overige diensten
-	-	-	-	-	-	Particuliere huishoudens met werknemers
-	-	-	-	-	-	Extraterritoriale organisaties en lichamen

Demografie van de ondernemingen 2001

Aantal opgerichte ondernemingen per provincie naar juridische vorm - vervolg

Provincie Henegouwen	NACE BEL Code en activiteiten	Aantal ondernemingen naar juridische vorm				
		Totaal	0 Individuele onderneming	1 VGN ou VEG	2 NV ou VGD	3 BVBA
A-Q Totaal activiteiten		4.765	3.243	43	237	976
01	Landbouw, jacht en diensten in verband met deze activiteiten	239	194	2	4	16
02	Bosbouw, bosexploitatie en aanverwante diensten	14	11	0	0	2
05	Visserij, visteelt en aanverwante diensten	1	1	-	0	0
10	Winning van steenkool, bruinkool en turf	0	0	-	0	0
14	Overige winning van delfstoffen	0	0	-	0	0
15	Vervaardiging van voedingsmiddelen en dranken	57	36	1	5	15
16	Vervaardiging van tabaksproducten	0	-	-	0	-
17	Vervaardiging van textiel	11	8	-	2	1
18	Vervaardiging van kleding en bontnijverheid	6	5	-	0	1
19	Leernijverheid en vervaardiging van schoeisel	0	0	0	0	0
20	Houtindustrie en vervaardiging van artikelen van hout en van kurk, exclusief meubelen; vervaardiging van artikelen van riet en vlechtwerk	12	11	-	0	1
21	Vervaardiging van pulp, papier en papierwaren	0	0	-	0	0
22	Uitgeverijen, drukkerijen en reproductie van opgenomen media	38	21	0	4	10
23	Vervaardiging van cokes, geraffineerde aardolieproducten (2)	1	0	-	1	-
24	Vervaardiging van chemische producten	4	1	-	2	0
25	Vervaardiging van producten van rubber en kunststof	2	1	0	0	0
26	Vervaard. van overige niet-metaalhoudende minerale producten	12	5	-	1	5
27	Vervaardiging van metalen in primaire vorm	5	0	-	1	3
28	Vervaardiging van producten van metaal	49	22	1	8	16
29	Vervaardiging van machines, apparaten en werktuigen, n.e.g.	8	2	-	0	4
30	Vervaardiging van kantoormachines en computers	1	0	-	0	0
31	Vervaardiging van elektrische machines en apparaten	4	2	-	1	1
32	Vervaardiging van audio-, video- en telecommunicatieapparatuur	2	2	-	0	0
33	Vervaardiging van medische apparatuur en instrumenten, van precisie- en optische instrumenten en van uurwerken	2	1	-	0	1
34	Vervaardiging en assemblage van auto's, ... (3)	2	0	-	2	0
35	Vervaardiging van overige transportmiddelen	1	0	-	1	0
36	Vervaardiging van meubelen; overige industrie	26	24	0	0	2
37	Recycling	4	1	-	2	1
40	Productie, distributie van elektriciteit, gas, stoom, warm water	0	0	-	0	0
41	Winning, zuivering en distributie van water	1	-	1	0	0

Demografie van de ondernemingen 2001

Aantal ondernemingen naar juridische vorm (vervolg)						NACE BEL Code en activiteiten
4 Coöperatieve vennootschap	5 Handels vereniging	6 - Handels- vennootschap v. buitenl. recht	7 VZW	8 - Publiek- rechterlijke instelling	9 Andere	
73	20	20	60	4	89	Totaal activiteiten
6	0	0	0	0	17	Landbouw, jacht en diensten in verband met deze activiteiten
0	-	-	0	-	1	Bosbouw, bosexploitatie en aanverwante diensten
0	-	-	0	-	0	Visserij, visteelt en aanverwante diensten
0	-	-	-	-	-	Winning van steenkool, bruinkool en turf
-	-	0	-	-	0	Overige winning van delfstoffen
0	-	0	0	0	0	Vervaardiging van voedingsmiddelen en dranken
-	-	-	-	-	-	Vervaardiging van tabaksproducten
0	-	0	0	-	0	Vervaardiging van textiel
0	-	-	-	-	0	Vervaardiging van kleding en bontnijverheid
0	-	-	0	-	-	Leernijverheid en vervaardiging van schoeisel
0	-	0	-	-	0	Houtindustrie en vervaardiging van artikelen van hout en van kurk, exclusief meubelen; vervaardiging van artikelen van riet en vlechtwerk
0	-	0	-	-	-	Vervaardiging van pulp, papier en papierwaren
0	0	-	2	-	1	Uitgeverijen, drukkerijen en reproductie van opgenomen media
-	-	-	-	0	-	Vervaardiging van cokes, geraffineerde aardolieproducten (2)
0	-	1	-	-	-	Vervaardiging van chemische producten
1	-	0	-	-	-	Vervaardiging van producten van rubber en kunststof
1	-	0	-	-	0	Vervaard. van overige niet-metaalhoudende minerale producten
0	-	1	-	-	-	Vervaardiging van metalen in primaire vorm
0	-	0	0	-	2	Vervaardiging van producten van metaal
0	1	1	-	-	0	Vervaardiging van machines, apparaten en werktuigen, n.e.g.
-	-	1	-	-	-	Vervaardiging van kantoormachines en computers
0	-	0	-	-	0	Vervaardiging van elektrische machines en apparaten
0	-	-	-	-	-	Vervaardiging van audio-, video- en telecommunicatieapparatuur
0	-	0	-	-	-	Vervaardiging van medische apparatuur en instrumenten, van precisie- en optische instrumenten en van uurwerken
-	-	0	-	-	-	Vervaardiging en assemblage van auto's, ... (3)
-	-	0	-	-	-	Vervaardiging van overige transportmiddelen
0	-	0	0	0	0	Vervaardiging van meubelen; overige industrie
0	-	-	-	-	-	Recycling
0	-	-	-	0	-	Productie, distributie van elektriciteit, gas, stoom, warm water
0	-	-	-	0	0	Winning, zuivering en distributie van water

Demografie van de ondernemingen 2001

Aantal opgerichte ondernemingen per provincie naar juridische vorm - vervolg

Provincie Henegouwen		Aantal ondernemingen naar juridische vorm				
		Totaal	0 Individuele onderneming	1 VGN ou VEG	2 NV ou VGD	3 BVBA
NACE BEL Code en activiteiten						
45	Bouwnijverheid	529	305	2	15	176
50	Verkoop, onderhoud, reparatie van auto's en motorrijwielen,...(4)	194	121	2	11	57
51	Groothandel en handelsbemiddeling, ...(5)	581	446	3	31	79
52	Detailhandel, met uitzondering van de detailhandel in auto's en motorrijwielen; reparatie van consumentenartikelen	689	489	10	26	139
55	Hotels en restaurants	664	460	5	13	139
60	Vervoer te land; vervoer via pijpleidingen	84	51	3	5	24
61	Vervoer over water	12	9	-	1	2
62	Luchtvaart	1	0	-	1	0
63	Vervoerondersteunende activiteiten; reisbureaus	51	26	1	8	11
64	Post en telecommunicatie	60	51	1	0	8
65	Financiële instellingen, exclusief het verzekerings wezen en pensioenfondsen	9	1	0	5	2
66	Verzekeringswezen en pensioenfondsen, ...(6)	0	-	-	-	0
67	Ondersteunende activiteiten i.v.m. financiële instellingen en het verzekeringswezen	10	5	1	2	2
70	Verhuur en handel in onroerende goederen	74	28	2	19	19
71	Verhuur van machines en werktuigen zonder bedieningspersoneel en van overige onroerende goederen	48	16	0	8	19
72	Activiteiten in verband met computers	142	72	0	13	52
73	Speur- en ontwikkelingswerk	7	1	-	0	2
74	Overige zakelijke dienstverlening	631	436	6	32	126
75	Openbaar bestuur en defensie; verplichte sociale verzekeringen	2	0	0	0	-
80	Onderwijs	21	14	0	0	2
85	Gezondheidszorg en maatschappelijke dienstverlening	61	52	1	1	4
90	Inzameling en verwerking van afvalwater en afval	7	2	-	2	0
91	Diverse verenigingen	4	1	-	-	0
92	Recreatie, cultuur en sport	151	101	1	5	21
93	Overige diensten	226	203	0	5	13
95	Particuliere huishoudens met werknemers	5	5	-	0	-

(1) Houtindustrie en vervaardiging van artikelen van hout en van kurk, exclusief meubelen ; vervaardiging van artikelen van riet en vlechtwerk

(2) Vervaardiging van cokes, geraffineerde aardolieproducten en splijt- en kweekstoffen

(3) Vervaardiging en assemblage van auto's, aanhangwagens en opleggers

(4) Verkoop, onderhoud en reparatie van auto's en motorrijwielen; detailhandel in motorbrandstoffen

(5) Groothandel en handelsbemiddeling, met uitzondering van de handel in auto's en motorrijwielen

(6) Verzekeringswezen en pensioenfondsen, exclusief verplichte sociale verzekeringen

Demografie van de ondernemingen 2001

Aantal ondernemingen naar juridische vorm (vervolg)						NACE BEL Code en activiteiten
4 Cooperative vennootschap	5 Handels vereniging	6 - Handels- vennootschap v. buitenl. recht	7 VZW	8 - Publiek- rechterlijke instelling	9 Andere	
4	14	5	1	0	7	Bouwnijverheid
1	0	1	0	-	1	Verkoop, onderhoud, reparatie van auto's en motorrijwielen,...(4)
6	0	3	1	-	12	Groothandel en handelsbemiddeling, ...(5)
6	0	1	2	-	16	Detailhandel, met uitzondering van de detailhandel in auto's en motorrijwielen; reparatie van consumentenartikelen
13	1	2	15	0	16	Hotels en restaurants
1	0	0	0	-	0	Vervoer te land; vervoer via pijpleidingen
0	-	0	-	-	-	Vervoer over water
-	-	-	-	-	-	Luchtvaart
0	0	3	0	1	1	Vervoerondersteunende activiteiten; reisbureaus
0	-	0	0	-	0	Post en telecommunicatie
1	-	-	-	-	0	Financiële instellingen, exclusief het verzekerings wezen en pensioenfondsen
-	-	-	-	-	-	Verzekeringswezen en pensioenfondsen, ...(6)
0	-	-	-	-	-	Ondersteunende activiteiten i.v.m. financiële instellingen en het verzekeringswezen
6	0	0	0	0	0	Verhuur en handel in onroerende goederen
2	0	0	1	-	2	Verhuur van machines en werktuigen zonder bedieningspersoneel en van overige onroerende goederen
5	-	-	0	-	0	Activiteiten in verband met computers
0	-	-	4	-	0	Speur- en ontwikkelingswerk
15	2	1	7	1	5	Overige zakelijke dienstverlening
0	-	-	0	2	0	Openbaar bestuur en defensie; verplichte sociale verzekeringen
0	-	-	5	-	0	Onderwijs
0	0	0	2	0	1	Gezondheidszorg en maatschappelijke dienstverlening
0	0	-	-	0	3	Inzameling en verwerking van afvalwater en afval
1	0	-	2	0	0	Diverse verenigingen
3	1	0	15	-	4	Recreatie, cultuur en sport
1	1	-	3	-	0	Overige diensten
-	-	-	0	-	-	Particuliere huishoudens met werknemers

Demografie van de ondernemingen 2001

Aantal opgerichte ondernemingen per provincie naar juridische vorm - vervolg

Provincie Luik	NACE BEL Code en activiteiten	Aantal ondernemingen naar juridische vorm				
		Totaal	0 Individuele onderneming	1 VGN ou VEG	2 NV ou VGD	3 BVBA
A-Q Totaal activiteiten		4.207	2.757	36	209	914
01	Landbouw, jacht en diensten in verband met deze activiteiten	161	119	1	6	9
02	Bosbouw, bosexploitatie en aanverwante diensten	22	19	1	0	0
05	Visserij, visteelt en aanverwante diensten	2	1	-	1	0
10	Winning van steenkool, bruinkool en turf	0	0	-	0	-
11	Winning van aardolie en aardgas, aanverwante diensten	1	-	-	-	-
14	Overige winning van delfstoffen	0	0	-	0	0
15	Vervaardiging van voedingsmiddelen en dranken	55	27	0	4	16
17	Vervaardiging van textiel	4	2	0	1	0
18	Vervaardiging van kleding en bontnijverheid	2	1	-	0	1
19	Leernijverheid en vervaardiging van schoeisel	0	0	-	0	0
20	Houtindustrie en vervaardiging van artikelen van hout en van kurk, exclusief meubelen; vervaardiging van artikelen van riet en vlechtwerk	27	19	0	1	6
21	Vervaardiging van pulp, papier en papierwaren	0	0	-	0	0
22	Uitgeverijen, drukkerijen en reproductie van opgenomen media	29	21	0	0	8
23	Vervaardiging van cokes, geraffineerde aardolieproducten (2)	0	-	-	0	-
24	Vervaardiging van chemische producten	6	0	-	3	2
25	Vervaardiging van producten van rubber en kunststof	4	2	0	0	2
26	Vervaard. van overige niet-metaalhoudende minerale producten	10	2	0	3	5
27	Vervaardiging van metalen in primaire vorm	3	1	-	0	0
28	Vervaardiging van producten van metaal	53	29	0	3	15
29	Vervaardiging van machines, apparaten en werktuigen, n.e.g.	18	6	1	3	6
30	Vervaardiging van kantoormachines en computers	2	1	-	1	0
31	Vervaardiging van elektrische machines en apparaten	5	1	-	1	3
32	Vervaardiging van audio-, video- en telecommunicatieapparatuur	2	2	-	0	0
33	Vervaardiging van medische apparatuur en instrumenten, van precisie- en optische instrumenten en van uurwerken	12	6	0	1	4
34	Vervaardiging en assemblage van auto's, ... (3)	3	0	0	3	0
35	Vervaardiging van overige transportmiddelen	1	0	-	0	1
36	Vervaardiging van meubelen; overige industrie	18	13	0	2	3
37	Recycling	5	2	-	0	3
40	Productie, distributie van elektriciteit, gas, stoom, warm water	1	-	-	1	0
41	Winning, zuivering en distributie van water	1	0	-	-	1

Demografie van de ondernemingen 2001

Aantal ondernemingen naar juridische vorm (vervolg)						NACE BEL Code en activiteiten
4 Coöperatieve vennootschap	5 Handels vereniging	6 - Handels- vennootschap v. buitenl. recht	7 VZW	8 - Publiek- rechterlijke instelling	9 Andere	
75	30	26	75	6	79	Totaal activiteiten
5	0	1	0	1	19	Landbouw, jacht en diensten in verband met deze activiteiten
2	-	0	-	-	0	Bosbouw, bosexploitatie en aanverwante diensten
-	-	-	0	-	-	Visserij, visteelt en aanverwante diensten
-	-	-	-	-	-	Winning van steenkool, bruinkool en turf
-	-	1	-	-	-	Winning van aardolie en aardgas, aanverwante diensten
-	0	-	-	-	0	Overige winning van delfstoffen
3	1	0	0	1	3	Vervaardiging van voedingsmiddelen en dranken
0	-	0	-	-	1	Vervaardiging van textiel
0	-	-	0	-	0	Vervaardiging van kleding en bontnijverheid
0	-	-	-	-	-	Leernijverheid en vervaardiging van schoeisel
0	0	-	0	-	1	Houtindustrie en vervaardiging van artikelen van hout en van kurk, exclusief meubelen; vervaardiging van artikelen van riet en vlechtwerk
-	-	-	0	-	-	Vervaardiging van pulp, papier en papierwaren
0	-	-	0	-	0	Uitgeverijen, drukkerijen en reproductie van opgenomen media
-	-	0	-	-	-	Vervaardiging van cokes, geraffineerde aardolieproducten (2)
1	-	0	-	-	-	Vervaardiging van chemische producten
0	-	0	-	-	-	Vervaardiging van producten van rubber en kunststof
0	-	0	0	-	0	Vervaard. van overige niet-metaalhoudende minerale producten
1	-	1	-	-	-	Vervaardiging van metalen in primaire vorm
2	0	2	-	-	2	Vervaardiging van producten van metaal
2	0	0	0	-	0	Vervaardiging van machines, apparaten en werktuigen, n.e.g.
0	-	-	-	-	-	Vervaardiging van kantoormachines en computers
0	0	0	-	-	-	Vervaardiging van elektrische machines en apparaten
0	-	-	-	-	0	Vervaardiging van audio-, video- en telecommunicatieapparatuur
0	-	0	0	-	1	Vervaardiging van medische apparatuur en instrumenten, van precisie- en optische instrumenten en van uurwerken
0	-	0	-	-	0	Vervaardiging en assemblage van auto's, ... (3)
0	-	-	-	-	-	Vervaardiging van overige transportmiddelen
0	-	0	0	-	0	Vervaardiging van meubelen; overige industrie
0	-	0	0	-	-	Recycling
0	-	0	-	0	0	Productie, distributie van elektriciteit, gas, stoom, warm water
0	-	-	0	0	0	Winning, zuivering en distributie van water

Demografie van de ondernemingen 2001

Aantal opgerichte ondernemingen per provincie naar juridische vorm - vervolg

Provincie Luik		Aantal ondernemingen naar juridische vorm				
		Totaal	0 Individuele onderneming	1 VGN ou VEG	2 NV ou VGD	3 BVBA
NACE BEL Code en activiteiten						
45	Bouwnijverheid	523	331	4	15	129
50	Verkoop, onderhoud, reparatie van auto's en motorrijwielen,...(4)	169	97	3	12	52
51	Groothandel en handelsbemiddeling, ...(5)	334	225	4	25	66
52	Detailhandel, met uitzondering van de detailhandel in auto's en motorrijwielen; reparatie van consumentenartikelen	627	412	6	24	148
55	Hotels en restaurants	463	283	4	18	130
60	Vervoer te land; vervoer via pijpleidingen	73	36	0	5	29
61	Vervoer over water	2	0	-	1	1
62	Luchtvaart	0	0	-	0	-
63	Vervoerondersteunende activiteiten; reisbureaus	21	10	1	5	5
64	Post en telecommunicatie	60	48	1	0	9
65	Financiële instellingen, exclusief het verzekerings wezen en pensioenfondsen	5	2	-	0	0
66	Verzekeringswezen en pensioenfondsen, ...(6)	0	0	-	0	-
67	Ondersteunende activiteiten i.v.m. financiële instellingen en het verzekeringswezen	24	12	0	2	10
70	Verhuur en handel in onroerende goederen	72	31	0	16	20
71	Verhuur van machines en werktuigen zonder bedieningspersoneel en van overige onroerende goederen	36	19	1	4	7
72	Activiteiten in verband met computers	155	105	0	7	38
73	Speur- en ontwikkelingswerk	7	1	1	2	3
74	Overige zakelijke dienstverlening	701	494	6	30	131
75	Openbaar bestuur en defensie; verplichte sociale verzekeringen	0	0	-	-	-
80	Onderwijs	30	22	1	1	2
85	Gezondheidszorg en maatschappelijke dienstverlening	73	60	0	1	4
90	Inzameling en verwerking van afvalwater en afval	1	1	-	0	0
91	Diverse verenigingen	10	3	-	0	1
92	Recreatie, cultuur en sport	185	132	1	7	20
93	Overige diensten	188	158	0	0	24
95	Particuliere huishoudens met werknemers	1	1	-	-	-

(1) Houtindustrie en vervaardiging van artikelen van hout en van kurk, exclusief meubelen ; vervaardiging van artikelen van riet en vlechtwerk

(2) Vervaardiging van cokes, geraffineerde aardolieproducten en splijt- en kweekstoffen

(3) Vervaardiging en assemblage van auto's, aanhangwagens en opleggers

(4) Verkoop, onderhoud en reparatie van auto's en motorrijwielen; detailhandel in motorbrandstoffen

(5) Groothandel en handelsbemiddeling, met uitzondering van de handel in auto's en motorrijwielen

(6) Verzekeringswezen en pensioenfondsen, exclusief verplichte sociale verzekeringen

Demografie van de ondernemingen 2001

Aantal ondernemingen naar juridische vorm (vervolg)							NACE BEL Code en activiteiten
4 Coöperatieve vennootschap	5 Handels vereniging	6 - Handels- vennootschap v. buitenl. recht	7 VZW	8 - Publiek- rechterlijke instelling	9 Andere		
5	26	3	0	-	10	Bouwnijverheid	
1	0	1	0	-	3	Verkoop, onderhoud, reparatie van auto's en motorrijwielen,...(4)	
4	1	5	2	-	2	Groothandel en handelsbemiddeling, ...(5)	
14	1	3	5	2	12	Detailhandel, met uitzondering van de detailhandel in auto's en motorrijwielen; reparatie van consumentenartikelen	
9	0	-	13	0	6	Hotels en restaurants	
0	-	2	0	0	1	Vervoer te land; vervoer via pijpleidingen	
0	-	-	-	-	0	Vervoer over water	
0	-	-	-	-	-	Luchtvaart	
0	0	0	0	0	0	Vervoerondersteunende activiteiten; reisbureaus	
2	-	-	0	-	0	Post en telecommunicatie	
2	-	0	0	0	1	Financiële instellingen, exclusief het verzekerings wezen en pensioenfondsen	
-	-	-	-	-	0	Verzekeringswezen en pensioenfondsen, ...(6)	
0	-	-	0	-	0	Ondersteunende activiteiten i.v.m. financiële instellingen en het verzekeringswezen	
1	0	1	1	0	2	Verhuur en handel in onroerende goederen	
1	-	0	1	0	3	Verhuur van machines en werktuigen zonder bedieningspersoneel en van overige onroerende goederen	
3	0	0	2	0	0	Activiteiten in verband met computers	
0	-	-	0	0	0	Speur- en ontwikkelingswerk	
13	1	5	11	1	9	Overige zakelijke dienstverlening	
0	-	-	0	0	0	Openbaar bestuur en defensie; verplichte sociale verzekeringen	
1	-	-	3	0	0	Onderwijs	
1	0	1	6	0	0	Gezondheidszorg en maatschappelijke dienstverlening	
0	0	0	0	0	0	Inzameling en verwerking van afvalwater en afval	
0	-	-	6	-	0	Diverse verenigingen	
1	0	0	21	1	2	Recreatie, cultuur en sport	
1	0	-	4	0	1	Overige diensten	
-	-	-	-	-	-	Particuliere huishoudens met werknemers	

Demografie van de ondernemingen 2001

Aantal opgerichte ondernemingen per provincie naar juridische vorm - vervolg

Provincie Luxemburg	NACE BEL Code en activiteiten	Aantal ondernemingen naar juridische vorm				
		Totaal	0 Individuele onderneming	1 VGN ou VEG	2 NV ou VGD	3 BVBA
A-Q Totaal activiteiten		1.127	795	10	45	193
01 Landbouw, jacht en diensten in verband met deze activiteiten		117	93	3	1	7
02 Bosbouw, bosexploitatie en aanverwante diensten		54	45	0	1	7
05 Visserij, visteelt en aanverwante diensten		0	0	-	0	0
13 Winning van metaalertsen		0	-	-	-	-
14 Overige winning van delfstoffen		2	0	-	1	0
15 Vervaardiging van voedingsmiddelen en dranken		11	4	1	1	5
16 Vervaardiging van tabaksproducten		0	0	-	-	-
17 Vervaardiging van textiel		0	0	-	0	0
18 Vervaardiging van kleding en bontnijverheid		2	2	-	0	0
19 Leernijverheid en vervaardiging van schoeisel		1	1	-	-	-
20 Houtindustrie en vervaardiging van artikelen van hout en van kurk, exclusief meubelen; vervaardiging van artikelen van riet en vlechtwerk		6	3	-	0	3
21 Vervaardiging van pulp, papier en papierwaren		1	-	-	1	0
22 Uitgeverijen, drukkerijen en reproductie van opgenomen media		3	1	-	0	2
23 Vervaardiging van cokes, geraffineerde aardolieproducten (2)		0	-	-	-	0
24 Vervaardiging van chemische producten		1	0	0	0	1
25 Vervaardiging van producten van rubber en kunststof		1	1	-	0	0
26 Vervaard. van overige niet-metaalhoudende minerale producten		2	1	-	1	0
27 Vervaardiging van metalen in primaire vorm		1	0	-	0	-
28 Vervaardiging van producten van metaal		13	11	-	1	1
29 Vervaardiging van machines, apparaten en werktuigen, n.e.g.		1	1	-	0	0
30 Vervaardiging van kantoormachines en computers		0	-	-	-	0
31 Vervaardiging van elektrische machines en apparaten		0	0	-	0	0
32 Vervaardiging van audio-, video- en telecommunicatieapparatuur		0	0	-	0	0
33 Vervaardiging van medische apparatuur en instrumenten, van precisie- en optische instrumenten en van uurwerken		2	1	-	0	1
34 Vervaardiging en assemblage van auto's, ... (3)		0	0	-	0	0
35 Vervaardiging van overige transportmiddelen		0	0	-	-	-
36 Vervaardiging van meubelen; overige industrie		4	3	-	0	0
37 Recycling		0	0	-	0	-
40 Productie, distributie van elektriciteit, gas, stoom, warm water		2	1	-	1	-
41 Winning, zuivering en distributie van water		0	0	-	-	-

Demografie van de ondernemingen 2001

Aantal ondernemingen naar juridische vorm (vervolg)						NACE BEL Code en activiteiten
4 Coöperatieve vennootschap	5 Handels vereniging	6 - Handels- vennootschap v. buitenl. recht	7 VZW	8 - Publiek- rechterlijke instelling	9 Andere	
29	4	11	18	0	22	Totaal activiteiten
3	0	0	1	0	9	Landbouw, jacht en diensten in verband met deze activiteiten
1	0	0	0	0	0	Bosbouw, bosexploitatie en aanverwante diensten
0	-	-	0	-	-	Visserij, visteelt en aanverwante diensten
-	-	0	-	-	-	Winning van metaalertsen
1	-	0	-	-	-	Overige winning van delfstoffen
0	-	0	0	-	0	Vervaardiging van voedingsmiddelen en dranken
-	-	-	-	-	-	Vervaardiging van tabaksproducten
-	-	-	-	-	-	Vervaardiging van textiel
-	-	-	-	-	-	Vervaardiging van kleding en bontnijverheid
-	-	-	-	-	-	Leernijverheid en vervaardiging van schoeisel
0	-	0	-	-	0	Houtindustrie en vervaardiging van artikelen van hout en van kurk, exclusief meubelen; vervaardiging van artikelen van riet en vlechtwerk
-	-	-	-	-	-	Vervaardiging van pulp, papier en papierwaren
0	-	-	0	-	0	Uitgeverijen, drukkerijen en reproductie van opgenomen media
-	-	0	-	-	-	Vervaardiging van cokes, geraffineerde aardolieproducten (2)
0	-	0	-	-	0	Vervaardiging van chemische producten
-	-	0	-	-	-	Vervaardiging van producten van rubber en kunststof
0	-	0	-	-	0	Vervaard. van overige niet-metaalhoudende minerale producten
-	-	1	-	-	-	Vervaardiging van metalen in primaire vorm
0	-	0	0	-	0	Vervaardiging van producten van metaal
0	-	0	-	-	-	Vervaardiging van machines, apparaten en werktuigen, n.e.g.
-	-	0	-	-	-	Vervaardiging van kantoormachines en computers
-	-	0	-	-	-	Vervaardiging van elektrische machines en apparaten
-	-	0	-	-	-	Vervaardiging van audio-, video- en telecommunicatieapparatuur
-	-	0	-	-	-	Vervaardiging van medische apparatuur en instrumenten, van precisie- en optische instrumenten en van uurwerken
0	-	-	-	-	-	Vervaardiging en assemblage van auto's, ... (3)
-	-	-	-	-	-	Vervaardiging van overige transportmiddelen
1	-	-	0	-	-	Vervaardiging van meubelen; overige industrie
-	-	-	-	-	-	Recycling
0	-	0	-	-	-	Productie, distributie van elektriciteit, gas, stoom, warm water
0	0	-	-	-	0	Winning, zuivering en distributie van water

Demografie van de ondernemingen 2001

Aantal opgerichte ondernemingen per provincie naar juridische vorm - vervolg

Provincie Luxemburg		Aantal ondernemingen naar juridische vorm				
		Totaal	0 Individuele onderneming	1 VGN ou VEG	2 NV ou VGD	3 BVBA
NACE BEL Code en activiteiten						
45	Bouwnijverheid	189	134	1	7	31
50	Verkoop, onderhoud, reparatie van auto's en motorrijwielen,...(4)	40	28	0	2	9
51	Groothandel en handelsbemiddeling, ...(5)	63	46	0	3	9
52	Detailhandel, met uitzondering van de detailhandel in auto's en motorrijwielen; reparatie van consumentenartikelen	135	89	2	9	29
55	Hotels en restaurants	141	88	0	3	37
60	Vervoer te land; vervoer via pijpleidingen	15	7	-	1	6
62	Luchtvaart	0	0	-	-	-
63	Vervoerondersteunende activiteiten; reisbureaus	6	3	-	0	1
64	Post en telecommunicatie	3	3	-	-	0
65	Financiële instellingen, exclusief het verzekerings wezen en pensioenfondsen	3	0	0	2	0
66	Verzekeringswezen en pensioenfondsen, ...(6)	0	0	-	-	-
67	Ondersteunende activiteiten i.v.m. financiële instellingen en het verzekeringswezen	3	2	1	0	0
70	Verhuur en handel in onroerende goederen	7	1	1	1	4
71	Verhuur van machines en werktuigen zonder bedieningspersoneel en van overige onroerende goederen	8	4	-	1	2
72	Activiteiten in verband met computers	15	12	1	0	1
73	Speur- en ontwikkelingswerk	0	0	-	-	0
74	Overige zakelijke dienstverlening	117	83	0	5	24
75	Openbaar bestuur en defensie; verplichte sociale verzekeringen	1	1	-	-	-
80	Onderwijs	5	3	-	0	1
85	Gezondheidszorg en maatschappelijke dienstverlening	15	10	-	0	3
90	Inzameling en verwerking van afvalwater en afval	2	1	-	0	0
91	Diverse verenigingen	1	0	-	-	-
92	Recreatie, cultuur en sport	55	36	0	3	7
93	Overige diensten	77	74	0	0	2
95	Particuliere huishoudens met werknemers	2	2	-	-	-

(1) Houtindustrie en vervaardiging van artikelen van hout en van kurk, exclusief meubelen ; vervaardiging van artikelen van riet en vlechtwerk

(2) Vervaardiging van cokes, geraffineerde aardolieproducten en slijt- en kweekstoffen

(3) Vervaardiging en assemblage van auto's, aanhangwagens en opleggers

(4) Verkoop, onderhoud en reparatie van auto's en motorrijwielen; detailhandel in motorbrandstoffen

(5) Groothandel en handelsbemiddeling, met uitzondering van de handel in auto's en motorrijwielen

(6) Verzekeringswezen en pensioenfondsen, exclusief verplichte sociale verzekeringen

Demografie van de ondernemingen 2001

Aantal ondernemingen naar juridische vorm (vervolg)						NACE BEL Code en activiteiten
4 Cooperative vennootschap	5 Handels vereniging	6 - Handels- vennootschap v. buitenl. recht	7 VZW	8 - Publiek- rechterlijke instelling	9 Andere	
3	3	6	-	0	4	Bouwnijverheid
1	-	-	0	-	0	Verkoop, onderhoud, reparatie van auto's en motorrijwielen,...(4)
2	-	2	1	-	0	Groothandel en handelsbemiddeling, ...(5)
4	-	0	0	0	2	Detailhandel, met uitzondering van de detailhandel in auto's en motorrijwielen; reparatie van consumentenartikelen
6	-	0	3	-	4	Hotels en restaurants
0	0	1	0	-	0	Vervoer te land; vervoer via pijpleidingen
0	-	-	-	-	-	Luchtvaart
0	-	1	1	-	0	Vervoerondersteunende activiteiten; reisbureaus
0	-	0	0	-	-	Post en telecommunicatie
1	-	0	-	-	-	Financiële instellingen, exclusief het verzekerings wezen en pensioenfondsen
-	-	-	-	-	-	Verzekeringswezen en pensioenfondsen, ...(6)
0	-	-	-	-	-	Ondersteunende activiteiten i.v.m. financiële instellingen en het verzekeringswezen
0	-	0	0	-	0	Verhuur en handel in onroerende goederen
1	-	0	0	-	-	Verhuur van machines en werktuigen zonder bedieningspersoneel en van overige onroerende goederen
0	-	-	0	-	1	Activiteiten in verband met computers
-	-	-	0	-	-	Speur- en ontwikkelingswerk
4	-	0	0	0	1	Overige zakelijke dienstverlening
0	-	-	0	0	0	Openbaar bestuur en defensie; verplichte sociale verzekeringen
0	-	-	1	0	-	Onderwijs
0	-	-	2	0	0	Gezondheidszorg en maatschappelijke dienstverlening
0	1	-	-	-	-	Inzameling en verwerking van afvalwater en afval
0	-	-	1	-	0	Diverse verenigingen
1	-	-	8	-	0	Recreatie, cultuur en sport
0	-	-	0	0	1	Overige diensten
-	-	-	-	-	0	Particuliere huishoudens met werknemers

Demografie van de ondernemingen 2001

Aantal opgerichte ondernemingen per provincie naar juridische vorm - vervolg

Provincie Namen	Aantal ondernemingen naar juridische vorm				
		0 Individuele onderneming	1 VGN ou VEG	2 NV ou VGD	3 BVBA
NACE BEL Code en activiteiten	Totaal				
A-Q Totaal activiteiten	1.974	1.340	24	90	389
01 Landbouw, jacht en diensten in verband met deze activiteiten	151	103	10	2	15
02 Bosbouw, bosexploitatie en aanverwante diensten	22	21	-	0	0
05 Visserij, visteelt en aanverwante diensten	0	0	-	0	0
14 Overige winning van delfstoffen	1	0	-	0	1
15 Vervaardiging van voedingsmiddelen en dranken	15	6	0	0	5
16 Vervaardiging van tabaksproducten	0	-	-	-	-
17 Vervaardiging van textiel	3	3	-	0	0
18 Vervaardiging van kleding en bontnijverheid	4	4	0	0	0
19 Leernijverheid en vervaardiging van schoeisel	2	2	-	-	-
20 Houtindustrie en vervaardiging van artikelen van hout en van kurk, exclusief meubelen; vervaardiging van artikelen van riet en vlechtwerk	7	5	0	0	2
21 Vervaardiging van pulp, papier en papierwaren	0	0	-	0	0
22 Uitgeverijen, drukkerijen en reproductie van opgenomen media	20	14	1	3	1
23 Vervaardiging van cokes, geraffineerde aardolieproducten (2)	0	-	-	0	-
24 Vervaardiging van chemische producten	2	1	-	0	1
25 Vervaardiging van producten van rubber en kunststof	1	0	-	1	0
26 Vervaard. van overige niet-metaalhoudende minerale producten	4	3	-	1	0
27 Vervaardiging van metalen in primaire vorm	0	0	-	0	0
28 Vervaardiging van producten van metaal	18	9	0	0	9
29 Vervaardiging van machines, apparaten en werktuigen, n.e.g.	3	1	-	2	0
30 Vervaardiging van kantoormachines en computers	0	0	-	0	-
31 Vervaardiging van elektrische machines en apparaten	0	0	0	0	0
32 Vervaardiging van audio-, video- en telecommunicatieapparatuur	1	0	-	-	1
33 Vervaardiging van medische apparatuur en instrumenten, van precisie- en optische instrumenten en van uurwerken	2	2	0	0	0
34 Vervaardiging en assemblage van auto's, ... (3)	2	0	-	1	1
35 Vervaardiging van overige transportmiddelen	1	1	-	0	0
36 Vervaardiging van meubelen; overige industrie	11	6	0	1	4
37 Recycling	2	0	-	1	1
40 Productie, distributie van elektriciteit, gas, stoom, warm water	2	-	-	1	1
41 Winning, zuivering en distributie van water	1	1	-	0	-
45 Bouwnijverheid	257	170	2	10	63

Demografie van de ondernemingen 2001

Aantal ondernemingen naar juridische vorm (vervolg)						NACE BEL Code en activiteiten
4 Coöperatieve vennootschap	5 Handels vereniging	6 - Handels- vennootschap v. buitenl. recht	7 VZW	8 - Publiek- rechterlijke instelling	9 Andere	
37	12	5	42	0	35	Totaal activiteiten
5	1	0	0	-	15	Landbouw, jacht en diensten in verband met deze activiteiten
1	-	-	-	0	0	Bosbouw, bosexploitatie en aanverwante diensten
0	-	-	-	-	-	Visserij, visteelt en aanverwante diensten
-	0	-	-	-	-	Overige winning van delfstoffen
3	-	1	0	-	0	Vervaardiging van voedingsmiddelen en dranken
0	-	-	-	-	-	Vervaardiging van tabaksproducten
0	-	-	-	-	-	Vervaardiging van textiel
0	-	-	-	-	-	Vervaardiging van kleding en bontnijverheid
-	-	-	-	-	-	Leernijverheid en vervaardiging van schoeisel
0	-	-	-	-	0	Houtindustrie en vervaardiging van artikelen van hout en van kurk, exclusief meubelen; vervaardiging van artikelen van riet en vlechtwerk
-	-	-	-	-	0	Vervaardiging van pulp, papier en papierwaren
0	1	-	0	-	0	Uitgeverijen, drukkerijen en reproductie van opgenomen media
-	-	-	-	-	-	Vervaardiging van cokes, geraffineerde aardolieproducten (2)
0	-	0	-	-	-	Vervaardiging van chemische producten
0	-	0	-	-	-	Vervaardiging van producten van rubber en kunststof
0	-	-	0	-	-	Vervaard. van overige niet-metaalhoudende minerale producten
0	-	-	-	-	-	Vervaardiging van metalen in primaire vorm
0	0	-	-	-	0	Vervaardiging van producten van metaal
0	-	-	-	-	0	Vervaardiging van machines, apparaten en werktuigen, n.e.g.
-	-	-	-	-	-	Vervaardiging van kantoormachines en computers
-	-	-	-	-	0	Vervaardiging van elektrische machines en apparaten
0	-	-	-	-	-	Vervaardiging van audio-, video- en telecommunicatieapparatuur
-	-	-	-	-	-	Vervaardiging van medische apparatuur en instrumenten, van precisie- en optische instrumenten en van uurwerken
0	-	-	-	-	-	Vervaardiging en assemblage van auto's, ... (3)
0	-	-	-	-	-	Vervaardiging van overige transportmiddelen
0	-	-	0	-	0	Vervaardiging van meubelen; overige industrie
-	-	-	-	-	-	Recycling
0	-	-	-	0	-	Productie, distributie van elektriciteit, gas, stoom, warm water
0	-	-	-	-	-	Winning, zuivering en distributie van water
7	3	0	0	0	2	Bouwnijverheid

Demografie van de ondernemingen 2001

Aantal opgerichte ondernemingen per provincie naar juridische vorm - vervolg en einde

Provincie Namen	NACE BEL Code en activiteiten	Totaal	Aantal ondernemingen naar juridische vorm			
			0 Individuele onderneming	1 VGN ou VEG	2 NV ou VGD	3 BVBA
50	Verkoop, onderhoud, reparatie van auto's en motorrijwielen,...(4)	77	48	1	7	21
51	Groothandel en handelsbemiddeling, ...(5)	134	94	1	8	22
52	Detailhandel, met uitzondering van de detailhandel in auto's en motorrijwielen; reparatie van consumentenartikelen	266	177	2	12	63
55	Hotels en restaurants	206	142	0	6	48
60	Vervoer te land; vervoer via pijpleidingen	23	11	0	2	10
61	Vervoer over water	0	0	0	0	0
62	Luchtvaart	0	-	-	0	0
63	Vervoerondersteunende activiteiten; reisbureaus	6	5	0	1	0
64	Post en telecommunicatie	29	25	-	2	2
65	Financiële instellingen, exclusief het verzekerings wezen en pensioenfondsen	3	1	-	1	0
66	Verzekeringswezen en pensioenfondsen, ...(6)	0	-	-	0	-
67	Ondersteunende activiteiten i.v.m. financiële instellingen en het verzekeringswezen	9	4	0	1	4
70	Verhuur en handel in onroerende goederen	22	12	1	4	5
71	Verhuur van machines en werktuigen zonder bedieningspersoneel en van overige onroerende goederen	25	15	0	1	4
72	Activiteiten in verband met computers	68	39	0	0	26
73	Speur- en ontwikkelingswerk	3	1	-	0	1
74	Overige zakelijke dienstverlening	322	233	6	16	53
75	Openbaar bestuur en defensie; verplichte sociale verzekeringen	0	0	-	-	-
80	Onderwijs	12	8	0	-	2
85	Gezondheidszorg en maatschappelijke dienstverlening	41	31	-	1	4
90	Inzameling en verwerking van afvalwater en afval	1	1	-	0	0
91	Diverse verenigingen	7	1	-	-	0
92	Recreatie, cultuur en sport	85	52	0	4	7
93	Overige diensten	101	86	0	1	12
95	Particuliere huishoudens met werknemers	2	2	-	0	-

(1) Houtindustrie en vervaardiging van artikelen van hout en van kurk, exclusief meubelen ; vervaardiging van artikelen van riet en vlechtwerk

(2) Vervaardiging van cokes, geraffineerde aardolieproducten en splijt- en kweekstoffen

(3) Vervaardiging en assemblage van auto's, aanhangwagens en opleggers

(4) Verkoop, onderhoud en reparatie van auto's en motorrijwielen; detailhandel in motorbrandstoffen

(5) Groothandel en handelsbemiddeling, met uitzondering van de handel in auto's en motorrijwielen

(6) Verzekeringswezen en pensioenfondsen, exclusief verplichte sociale verzekeringen

Demografie van de ondernemingen 2001

Aantal ondernemingen naar juridische vorm (vervolg)						NACE BEL Code en activiteiten
4 Coöperatieve vennootschap	5 Handels vereniging	6 - Handels- vennootschap v. buitenl. recht	7 VZW	8 - Publiek- rechterlijke instelling	9 Andere	
0	-	-	-	-	0	Verkoop, onderhoud, reparatie van auto's en motorrijwielen, ... (4)
5	1	0	1	0	2	Groothandel en handelsbemiddeling, ... (5)
2	2	3	1	-	4	Detailhandel, met uitzondering van de detailhandel in auto's en motorrijwielen; reparatie van consumentenartikelen
1	-	1	5	0	3	Hotels en restaurants
0	-	-	0	0	0	Vervoer te land; vervoer via pijpleidingen
0	-	-	-	-	-	Vervoer over water
-	-	-	-	-	-	Luchtvaart
0	-	-	0	0	-	Vervoerondersteunende activiteiten; reisbureaus
0	-	-	0	-	-	Post en telecommunicatie
1	-	-	-	-	-	Financiële instellingen, exclusief het verzekeringswezen en pensioenfondsen
-	-	-	-	-	-	Verzekeringswezen en pensioenfondsen, ... (6)
0	-	-	-	-	-	Ondersteunende activiteiten i.v.m. financiële instellingen en het verzekeringswezen
0	-	0	0	0	0	Verhuur en handel in onroerende goederen
2	1	0	2	-	0	Verhuur van machines en werktuigen zonder bedieningspersoneel en van overige onroerende goederen
2	-	0	1	-	-	Activiteiten in verband met computers
0	-	-	1	0	0	Speur- en ontwikkelingswerk
5	2	0	5	0	2	Overige zakelijke dienstverlening
-	-	-	-	0	-	Openbaar bestuur en defensie; verplichte sociale verzekeringen
0	-	-	2	0	-	Onderwijs
0	1	-	2	0	2	Gezondheidszorg en maatschappelijke dienstverlening
0	-	-	0	-	0	Inzameling en verwerking van afvalwater en afval
1	-	-	4	-	1	Diverse verenigingen
1	0	0	18	0	3	Recreatie, cultuur en sport
1	0	0	0	-	1	Overige diensten
-	-	-	0	-	-	Particuliere huishoudens met werknemers

Geschrapte ondernemingen

Demografie van de ondernemingen 2001

Aantal geschrapte ondernemingen per provincie naar grotteklasse van tewerkstelling

België

Aantal ondernemingen per provincie naar grotteklasse van tewerkstelling

NACE BEL Code en activiteiten	Aantal ondernemingen per provincie naar grotteklasse van tewerkstelling							
	Totaal	0	1 tot 4	5 tot 9	10 tot 19	20 tot 49	50 tot 99	+ dan 100
A-Q Totaal activiteiten	51.296	42.051	8.104	613	266	173	44	45
01 Landbouw, jacht en diensten in verband met deze activiteiten	3.539	3.200	317	17	4	1	0	0
02 Bosbouw, bosexploitatie en aanverwante diensten	191	175	14	2	0	0	-	-
05 Visserij, visteelt en aanverwante diensten	20	17	3	0	0	0	0	-
10 Winning van steenkool, bruinkool en turf	4	4	0	0	0	0	-	-
11 Winning van aardolie en aardgas, aanverwante diensten	3	3	0	-	-	-	-	-
13 Winning van metaalertsen	0	0	-	0	-	-	-	-
14 Overige winning van delfstoffen	11	7	4	0	0	0	0	0
15 Vervaardiging van voedingsmiddelen en dranken	637	332	250	31	11	8	3	2
16 Vervaardiging van tabaksproducten	1	0	1	0	0	0	0	0
17 Vervaardiging van textiel	117	84	22	4	2	3	2	0
18 Vervaardiging van kleding en bontnijverheid	180	141	30	5	4	0	0	0
19 Leernijverheid en vervaardiging van schoeisel	21	13	8	0	0	0	0	0
20 Houtindustrie en vervaardiging van artikelen van hout en van kurk, exclusief meubelen; vervaardiging van artikelen van riet en vlechtwerk	110	82	20	4	2	1	1	0
21 Vervaardiging van pulp, papier en papierwaren	28	21	5	0	2	0	0	0
22 Uitgeverijen, drukkerijen en reproductie van opgenomen media	509	432	59	8	1	5	1	3
23 Vervaardiging van cokes, geraffineerde aardolieproducten (2)	7	7	0	0	-	0	0	0
24 Vervaardiging van chemische producten	67	58	5	0	1	1	0	2
25 Vervaardiging van producten van rubber en kunststof	35	31	3	1	0	0	0	0
26 Vervaard. van overige niet-metaalhoudende minerale producten	120	80	24	5	2	6	1	2
27 Vervaardiging van metalen in primaire vorm	46	38	6	0	0	1	0	1
28 Vervaardiging van producten van metaal	454	360	75	2	7	7	1	2
29 Vervaardiging van machines, apparaten en werktuigen, n.e.g.	125	90	21	4	5	2	1	2
30 Vervaardiging van kantoormachines en computers	7	6	0	0	0	1	0	0
31 Vervaardiging van elektrische machines en apparaten	67	53	11	3	0	0	0	0
32 Vervaardiging van audio-, video- en telecommunicatieapparatuur	38	32	4	0	1	1	0	0
33 Vervaardiging van medische apparatuur en instrumenten, van precisie- en optische instrumenten en van uurwerken	102	77	21	1	0	1	0	2
34 Vervaardiging en assemblage van auto's, ... (3)	30	21	4	3	0	0	1	1
35 Vervaardiging van overige transportmiddelen	29	25	3	1	0	0	0	0
36 Vervaardiging van meubelen; overige industrie	326	239	74	7	3	2	0	1
37 Recycling	28	21	3	3	0	1	0	0

Demografie van de ondernemingen 2001

Aantal geschrapte ondernemingen per provincie naar grotteklasse van tewerkstelling - vervolg

België		Aantal ondernemingen per provincie naar grotteklasse van tewerkstelling							
		Totaal	0	1 tot 4	5 tot 9	10 tot 19	20 tot 49	50 tot 99	+ dan 100
NACE BEL Code en activiteiten									
40	Productie, distributie van elektriciteit, gas, stoom, warm water	5	5	0	0	0	-	-	0
41	Winning, zuivering en distributie van water	8	8	0	-	-	0	-	0
45	Bouwnijverheid	5.680	4.297	1.253	91	23	10	3	3
50	Verkoop, onderhoud, reparatie van auto's en motorrijwielen,...(4)	1.771	1.321	405	31	8	4	2	0
51	Groothandel en handelsbemiddeling, ...(5)	5.984	5.207	637	67	39	25	5	4
52	Detailhandel, met uitzondering van de detailhandel in auto's en motorrijwielen; reparatie van consumentenartikelen	8.351	6.488	1.745	66	28	20	3	1
55	Hotels en restaurants	5.772	4.029	1.573	118	42	7	1	2
60	Vervoer te land; vervoer via pijpleidingen	979	797	140	23	8	10	1	0
61	Vervoer over water	176	160	14	2	0	0	0	0
62	Luchtvaart	14	14	0	0	0	0	0	0
63	Vervoerondersteunende activiteiten; reisbureaus	374	326	30	7	5	5	1	0
64	Post en telecommunicatie	639	578	57	1	0	2	1	0
65	Financiële instellingen, exclusief het verzekerings wezen en pensioenfondsen	71	40	20	3	3	4	1	0
66	Verzekeringswezen en pensioenfondsen, ...(6)	4	1	0	0	1	2	0	0
67	Ondersteunende activiteiten i.v.m. financiële instellingen en het verzekeringswezen	164	121	36	6	0	1	0	0
70	Verhuur en handel in onroerende goederen	1.016	912	96	5	2	1	0	0
71	Verhuur van machines en werktuigen zonder bedieningspersoneel en van overige onroerende goederen	325	276	44	4	1	0	0	0
72	Activiteiten in verband met computers	1.008	919	54	10	7	11	2	5
73	Speur- en ontwikkelingswerk	37	32	3	0	0	0	1	1
74	Overige zakelijke dienstverlening	7.388	6.765	506	48	35	20	7	7
75	Openbaar bestuur en defensie; verplichte sociale verzekeringen	20	20	0	-	0	0	0	0
80	Onderwijs	206	187	12	4	3	0	0	0
85	Gezondheidszorg en maatschappelijke dienstverlening	450	401	34	3	3	6	1	2
90	Inzameling en verwerking van afvalwater en afval	29	21	5	0	1	0	2	0
91	Diverse verenigingen	58	48	7	3	0	0	0	0
92	Recreatie, cultuur en sport	1.680	1.543	124	4	3	3	2	1
93	Overige diensten	2.213	1.871	315	16	9	1	0	1
95	Particuliere huishoudens met werknemers	22	15	7	-	-	-	-	-
99	Extraterritoriale organisaties en lichamen	0	0	-	-	-	-	-	-

(1) Houtindustrie en vervaardiging van artikelen van hout en van kurk, exclusief meubelen ; vervaardiging van artikelen van riet en vlechtwerk

(2) Vervaardiging van cokes, geraffineerde aardolieproducten en splijt- en kweekstoffen

(3) Vervaardiging en assemblage van auto's, aanhangwagens en opleggers

(4) Verkoop, onderhoud en reparatie van auto's en motorrijwielen; detailhandel in motorbrandstoffen

(5) Groothandel en handelsbemiddeling, met uitzondering van de handel in auto's en motorrijwielen

(6) Verzekeringswezen en pensioenfondsen, exclusief verplichte sociale verzekeringen

Demografie van de ondernemingen 2001

Aantal geschrapte ondernemingen per provincie naar grotteklasse van tewerkstelling - vervolg

Brussels Hoofdstedelijk Gewest

Aantal ondernemingen per provincie naar grotteklasse van tewerkstelling

NACE BEL Code en activiteiten	Aantal ondernemingen per provincie naar grotteklasse van tewerkstelling							
	Totaal	0	1 tot 4	5 tot 9	10 tot 19	20 tot 49	50 tot 99	+ dan 100
A-Q Totaal activiteiten	6.603	5.672	776	68	38	30	11	8
01 Landbouw, jacht en diensten in verband met deze activiteiten	26	20	6	0	0	0	-	-
02 Bosbouw, bosexploitatie en aanverwante diensten	2	1	1	-	-	-	-	-
05 Visserij, visteelt en aanverwante diensten	2	2	-	-	-	-	-	-
10 Winning van steenkool, bruinkool en turf	1	1	-	-	-	-	-	-
11 Winning van aardolie en aardgas, aanverwante diensten	3	3	-	-	-	-	-	-
13 Winning van metaalertsen	0	0	-	-	-	-	-	-
14 Overige winning van delfstoffen	0	0	-	-	0	-	-	0
15 Vervaardiging van voedingsmiddelen en dranken	41	22	17	1	0	1	0	0
16 Vervaardiging van tabaksproducten	0	-	-	-	-	-	-	0
17 Vervaardiging van textiel	19	17	2	0	0	0	0	-
18 Vervaardiging van kleding en bontnijverheid	26	19	6	1	0	0	0	0
19 Leernijverheid en vervaardiging van schoeisel	6	5	1	0	0	0	0	-
20 Houtindustrie en vervaardiging van artikelen van hout en van kurk, exclusief meubelen; vervaardiging van artikelen van riet en vlechtwerk	7	6	1	0	0	0	-	0
21 Vervaardiging van pulp, papier en papierwaren	5	4	1	0	0	0	-	0
22 Uitgeverijen, drukkerijen en reproductie van opgenomen media	99	81	15	1	0	1	1	0
23 Vervaardiging van cokes, geraffineerde aardolieproducten (2)	2	2	-	-	-	0	-	0
24 Vervaardiging van chemische producten	12	10	2	0	0	0	0	0
25 Vervaardiging van producten van rubber en kunststof	3	2	1	0	0	0	-	0
26 Vervaard. van overige niet-metaalhoudende minerale producten	12	6	5	0	1	0	0	0
27 Vervaardiging van metalen in primaire vorm	7	7	0	-	0	0	-	0
28 Vervaardiging van producten van metaal	33	23	5	0	1	3	0	1
29 Vervaardiging van machines, apparaten en werktuigen, n.e.g.	20	14	1	0	2	1	1	1
30 Vervaardiging van kantoormachines en computers	3	2	-	0	-	1	-	-
31 Vervaardiging van elektrische machines en apparaten	9	8	1	0	0	0	0	0
32 Vervaardiging van audio-, video- en telecommunicatieapparatuur	11	10	1	-	0	-	-	0
33 Vervaardiging van medische apparatuur en instrumenten, van precisie- en optische instrumenten en van uurwerken	17	13	3	1	0	0	0	-
34 Vervaardiging en assemblage van auto's, ... (3)	1	1	0	0	-	0	0	0
35 Vervaardiging van overige transportmiddelen	7	6	1	0	-	-	-	0
36 Vervaardiging van meubelen; overige industrie	34	24	9	0	0	0	-	1
37 Recycling	4	3	1	0	0	0	-	0

Demografie van de ondernemingen 2001

Aantal geschrapte ondernemingen per provincie naar grotteklasse van tewerkstelling - vervolg

NACE BEL Code en activiteiten		Aantal ondernemingen per provincie naar grotteklasse van tewerkstelling							
		Totaal	0	1 tot 4	5 tot 9	10 tot 19	20 tot 49	50 tot 99	+ dan 100
40	Productie, distributie van elektriciteit, gas, stoom, warm water	2	2	0	0	0	-	-	0
41	Winning, zuivering en distributie van water	0	0	-	-	-	0	-	0
45	Bouwnijverheid	511	443	63	5	0	0	0	0
50	Verkoop, onderhoud, reparatie van auto's en motorrijwielen,...(4)	200	158	36	5	0	1	0	0
51	Groothandel en handelsbemiddeling, ...(5)	845	726	101	9	3	4	2	0
52	Detailhandel, met uitzondering van de detailhandel in auto's en motorrijwielen; reparatie van consumentenartikelen	797	657	129	7	2	1	1	0
55	Hotels en restaurants	532	399	123	6	3	0	0	1
60	Vervoer te land; vervoer via pijpleidingen	198	176	17	4	0	0	1	0
61	Vervoer over water	2	2	0	0	-	-	-	-
62	Luchtvaart	2	2	0	0	0	0	0	0
63	Vervoerondersteunende activiteiten; reisbureaus	68	58	5	2	3	0	0	0
64	Post en telecommunicatie	178	167	10	1	0	0	0	0
65	Financiële instellingen, exclusief het verzekeringswezen en pensioenfondsen	14	9	2	1	1	1	0	0
66	Verzekeringswezen en pensioenfondsen, ...(6)	1	0	0	0	0	1	0	0
67	Ondersteunende activiteiten i.v.m. financiële instellingen en het verzekeringswezen	24	19	3	1	0	1	0	0
70	Verhuur en handel in onroerende goederen	186	168	14	1	2	1	0	-
71	Verhuur van machines en werktuigen zonder bedieningspersoneel en van overige onroerende goederen	47	40	5	2	0	0	0	0
72	Activiteiten in verband met computers	216	198	11	1	0	4	0	2
73	Speur- en ontwikkelingswerk	18	16	2	0	0	0	0	0
74	Overige zakelijke dienstverlening	1.712	1.561	106	15	16	8	4	2
75	Openbaar bestuur en defensie; verplichte sociale verzekeringen	6	6	0	-	0	0	0	0
80	Onderwijs	23	20	1	2	0	0	0	0
85	Gezondheidszorg en maatschappelijke dienstverlening	41	35	4	0	1	1	0	0
90	Inzameling en verwerking van afvalwater en afval	4	4	0	0	0	0	0	-
91	Diverse verenigingen	27	20	6	1	0	0	0	0
92	Recreatie, cultuur en sport	275	254	18	1	1	0	1	0
93	Overige diensten	258	218	38	0	2	0	0	0
95	Particuliere huishoudens met werknemers	4	2	2	-	-	-	-	-
99	Extraterritoriale organisaties en lichamen	0	0	-	-	-	-	-	-

(1) Houtindustrie en vervaardiging van artikelen van hout en van kurk, exclusief meubelen ; vervaardiging van artikelen van riet en vlechtwerk

(2) Vervaardiging van cokes, geraffineerde aardolieproducten en splijt- en kweekstoffen

(3) Vervaardiging en assemblage van auto's, aanhangwagens en opleggers

(4) Verkoop, onderhoud en reparatie van auto's en motorrijwielen; detailhandel in motorbrandstoffen

(5) Groothandel en handelsbemiddeling, met uitzondering van de handel in auto's en motorrijwielen

(6) Verzekeringswezen en pensioenfondsen, exclusief verplichte sociale verzekeringen

Demografie van de ondernemingen 2001

Aantal geschrapte ondernemingen per provincie naar grotteklasse van tewerkstelling - vervolg

Vlaams Gewest		Aantal ondernemingen per provincie naar grotteklasse van tewerkstelling							
		Totaal	0	1 tot 4	5 tot 9	10 tot 19	20 tot 49	50 tot 99	+ dan 100
NACE BEL Code en activiteiten									
A-Q	Totaal activiteiten	28.738	23.260	4.754	391	164	111	26	32
01	Landbouw, jacht en diensten in verband met deze activiteiten	2.228	1.954	252	17	4	1	0	0
02	Bosbouw, bosexploitatie en aanverwante diensten	24	21	2	1	-	-	-	-
05	Visserij, visteelt en aanverwante diensten	12	10	2	0	0	-	0	-
10	Winning van steenkool, bruinkool en turf	1	1	-	0	0	0	-	-
11	Winning van aardolie en aardgas, aanverwante diensten	0	0	0	-	-	-	-	-
13	Winning van metaalertsen	0	0	-	0	-	-	-	-
14	Overige winning van delfstoffen	3	2	1	0	0	0	0	0
15	Vervaardiging van voedingsmiddelen en dranken	393	201	153	20	9	5	3	2
16	Vervaardiging van tabaksproducten	1	0	1	0	0	0	0	0
17	Vervaardiging van textiel	79	52	17	3	2	3	2	0
18	Vervaardiging van kleding en bontnijverheid	95	73	16	3	3	0	0	0
19	Leernijverheid en vervaardiging van schoeisel	11	6	5	0	0	0	0	0
20	Houtindustrie en vervaardiging van artikelen van hout en van kurk, exclusief meubelen; vervaardiging van artikelen van riet en vlechtwerk	51	34	12	3	1	1	0	0
21	Vervaardiging van pulp, papier en papierwaren	12	10	1	0	1	0	0	0
22	Uitgeverijen, drukkerijen en reproductie van opgenomen media	256	222	24	4	1	2	0	3
23	Vervaardiging van cokes, geraffineerde aardolieproducten (2)	4	4	0	0	-	0	0	0
24	Vervaardiging van chemische producten	39	33	3	0	1	0	0	2
25	Vervaardiging van producten van rubber en kunststof	26	24	1	1	0	0	0	0
26	Vervaard. van overige niet-metaalhoudende minerale producten	72	48	12	5	1	4	1	1
27	Vervaardiging van metalen in primaire vorm	27	20	6	0	0	0	0	1
28	Vervaardiging van producten van metaal	284	226	49	2	3	3	0	1
29	Vervaardiging van machines, apparaten en werktuigen, n.e.g.	73	51	13	4	3	1	0	1
30	Vervaardiging van kantoormachines en computers	0	0	0	0	-	0	0	0
31	Vervaardiging van elektrische machines en apparaten	31	25	4	2	0	0	0	0
32	Vervaardiging van audio-, video- en telecommunicatieapparatuur	19	15	2	0	1	1	0	0
33	Vervaardiging van medische apparatuur en instrumenten, van precisie- en optische instrumenten en van uurwerken	53	43	8	0	0	1	0	1
34	Vervaardiging en assemblage van auto's, ... (3)	20	16	3	1	0	0	0	0
35	Vervaardiging van overige transportmiddelen	21	18	2	1	0	0	0	0
36	Vervaardiging van meubelen; overige industrie	185	130	45	6	2	2	0	0
37	Recycling	15	10	2	2	0	1	0	0

Demografie van de ondernemingen 2001

Aantal geschrapte ondernemingen per provincie naar grotteklasse van tewerkstelling - vervolg

Vlaams Gewest		Aantal ondernemingen per provincie naar grotteklasse van tewerkstelling							
		Totaal	0	1 tot 4	5 tot 9	10 tot 19	20 tot 49	50 tot 99	+ dan 100
NACE BEL Code en activiteiten									
40	Productie, distributie van elektriciteit, gas, stoom, warm water	2	2	0	-	-	-	-	-
41	Winning, zuivering en distributie van water	2	2	0	-	-	-	-	-
45	Bouwnijverheid	3.228	2.402	760	42	12	7	2	3
50	Verkoop, onderhoud, reparatie van auto's en motorrijwielen,...(4)	891	674	185	21	7	2	2	0
51	Groothandel en handelsbemiddeling, ...(5)	3.448	2.966	391	40	29	16	3	3
52	Detailhandel, met uitzondering van de detailhandel in auto's en motorrijwielen; reparatie van consumentenartikelen	4.767	3.688	1.004	43	13	16	2	1
55	Hotels en restaurants	3.406	2.319	960	90	30	5	1	1
60	Vervoer te land; vervoer via pijpleidingen	474	380	70	11	6	7	0	0
61	Vervoer over water	138	126	10	2	0	0	0	0
62	Luchtvaart	10	10	0	0	0	0	0	0
63	Vervoerondersteunende activiteiten; reisbureaus	200	171	17	5	2	5	0	0
64	Post en telecommunicatie	383	347	33	0	0	2	1	0
65	Financiële instellingen, exclusief het verzekerings wezen en pensioenfondsen	43	21	14	2	2	3	1	0
66	Verzekeringswezen en pensioenfondsen, ...(6)	2	0	0	-	1	1	0	0
67	Ondersteunende activiteiten i.v.m. financiële instellingen en het verzekeringswezen	80	58	18	4	0	0	0	0
70	Verhuur en handel in onroerende goederen	577	506	67	4	0	0	0	-
71	Verhuur van machines en werktuigen zonder bedieningspersoneel en van overige onroerende goederen	189	156	32	1	0	0	0	0
72	Activiteiten in verband met computers	521	475	23	7	6	5	2	3
73	Speur- en ontwikkelingswerk	10	9	0	0	0	0	0	1
74	Overige zakelijke dienstverlening	3.757	3.438	261	26	15	11	2	4
75	Openbaar bestuur en defensie; verplichte sociale verzekeringen	5	5	0	-	0	-	-	-
80	Onderwijs	136	126	8	1	1	0	0	0
85	Gezondheidszorg en maatschappelijke dienstverlening	237	210	18	3	1	2	1	2
90	Inzameling en verwerking van afvalwater en afval	14	8	3	0	1	0	2	0
91	Diverse verenigingen	20	17	1	2	0	0	0	0
92	Recreatie, cultuur en sport	933	863	63	1	1	3	1	1
93	Overige diensten	1.226	1.031	177	11	5	1	0	1
95	Particuliere huishoudens met werknemers	4	1	3	-	-	-	-	-
99	Extraterritoriale organisaties en lichamen	0	0	-	-	-	-	-	-

- (1) Houtindustrie en vervaardiging van artikelen van hout en van kurk, exclusief meubelen ; vervaardiging van artikelen van riet en vlechtwerk
(2) Vervaardiging van cokes, geraffineerde aardolieproducten en splijt- en kweekstoffen
(3) Vervaardiging en assemblage van auto's, aanhangwagens en opleggers
(4) Verkoop, onderhoud en reparatie van auto's en motorrijwielen; detailhandel in motorbrandstoffen
(5) Groothandel en handelsbemiddeling, met uitzondering van de handel in auto's en motorrijwielen
(6) Verzekeringswezen en pensioenfondsen, exclusief verplichte sociale verzekeringen

Demografie van de ondernemingen 2001

Aantal geschrapte ondernemingen per provincie naar grotteklasse van tewerkstelling - vervolg

Provincie Antwerpen

Aantal ondernemingen per provincie naar grotteklasse van tewerkstelling

NACE BEL Code en activiteiten	Aantal ondernemingen per provincie naar grotteklasse van tewerkstelling							
	Totaal	0	1 tot 4	5 tot 9	10 tot 19	20 tot 49	50 tot 99	+ dan 100
A-Q Totaal activiteiten	8.467	7.010	1.235	119	45	46	7	5
01 Landbouw, jacht en diensten in verband met deze activiteiten	417	358	55	3	1	0	0	-
02 Bosbouw, bosexploitatie en aanverwante diensten	0	0	0	0	-	-	-	-
05 Visserij, visteelt en aanverwante diensten	0	0	0	-	-	-	-	-
11 Winning van aardolie en aardgas, aanverwante diensten	0	0	-	-	-	-	-	-
13 Winning van metaalertsen	0	0	-	0	-	-	-	-
14 Overige winning van delfstoffen	0	0	-	0	0	0	-	0
15 Vervaardiging van voedingsmiddelen en dranken	104	51	40	7	4	2	0	0
16 Vervaardiging van tabaksproducten	0	0	0	-	-	-	-	0
17 Vervaardiging van textiel	8	7	1	0	0	0	0	-
18 Vervaardiging van kleding en bontnijverheid	20	16	4	0	0	0	0	0
19 Leernijverheid en vervaardiging van schoeisel	2	0	2	0	0	0	-	-
20 Houtindustrie en vervaardiging van artikelen van hout en van kurk, exclusief meubelen; vervaardiging van artikelen van riet en vlechtwerk	16	12	4	0	0	0	0	0
21 Vervaardiging van pulp, papier en papierwaren	6	6	0	0	0	0	0	0
22 Uitgeverijen, drukkerijen en reproductie van opgenomen media	79	71	5	2	1	0	0	0
23 Vervaardiging van cokes, geraffineerde aardolieproducten (2)	4	4	-	-	-	0	0	0
24 Vervaardiging van chemische producten	15	13	1	0	0	0	0	1
25 Vervaardiging van producten van rubber en kunststof	7	7	0	0	0	0	0	0
26 Vervaard. van overige niet-metaalhoudende minerale producten	11	7	2	1	0	1	0	0
27 Vervaardiging van metalen in primaire vorm	10	8	2	0	0	0	0	0
28 Vervaardiging van producten van metaal	92	76	16	0	0	0	0	0
29 Vervaardiging van machines, apparaten en werktuigen, n.e.g.	22	17	3	2	0	0	0	0
30 Vervaardiging van kantoormachines en computers	0	0	0	-	-	0	-	0
31 Vervaardiging van elektrische machines en apparaten	12	10	2	0	0	0	0	0
32 Vervaardiging van audio-, video- en telecommunicatieapparatuur	5	4	1	-	-	0	0	0
33 Vervaardiging van medische apparatuur en instrumenten, van precisie- en optische instrumenten en van uurwerken	15	13	1	0	0	0	0	1
34 Vervaardiging en assemblage van auto's, ... (3)	8	7	0	1	0	0	0	0
35 Vervaardiging van overige transportmiddelen	4	4	0	0	0	0	0	0
36 Vervaardiging van meubelen; overige industrie	77	52	20	2	2	1	0	0
37 Recycling	3	3	0	0	0	0	0	0
40 Productie, distributie van elektriciteit, gas, stoom, warm water	1	1	0	-	-	-	-	-

Aantal geschrapte ondernemingen per provincie naar grotteklasse van tewerkstelling - vervolg

Provincie Antwerpen		Aantal ondernemingen per provincie naar grotteklasse van tewerkstelling							
		Totaal	0	1 tot 4	5 tot 9	10 tot 19	20 tot 49	50 tot 99	+ dan 100
NACE BEL Code en activiteiten									
41	Winning, zuivering en distributie van water	1	1	-	-	-	-	-	-
45	Bouwnijverheid	841	641	185	7	3	2	1	2
50	Verkoop, onderhoud, reparatie van auto's en motorrijwielen,...(4)	235	190	33	8	2	1	1	0
51	Groothandel en handelsbemiddeling, ...(5)	1.236	1.069	136	14	8	8	1	0
52	Detailhandel, met uitzondering van de detailhandel in auto's en motorrijwielen; reparatie van consumentenartikelen	1.323	1.047	250	12	7	7	0	0
55	Hotels en restaurants	961	695	233	26	6	1	0	0
60	Vervoer te land; vervoer via pijpleidingen	150	117	22	4	2	5	0	0
61	Vervoer over water	59	52	5	2	0	0	0	0
62	Luchtvaart	3	3	0	0	0	0	-	0
63	Vervoerondersteunende activiteiten; reisbureaus	109	93	9	4	0	3	0	0
64	Post en telecommunicatie	117	109	7	0	0	1	0	0
65	Financiële instellingen, exclusief het verzekerings wezen en pensioenfondsen	22	12	4	2	1	2	1	0
66	Verzekeringswezen en pensioenfondsen, ...(6)	1	0	0	-	0	1	0	0
67	Ondersteunende activiteiten i.v.m. financiële instellingen en het verzekeringswezen	28	23	3	2	0	0	-	0
70	Verhuur en handel in onroerende goederen	198	177	21	0	0	0	0	-
71	Verhuur van machines en werktuigen zonder bedieningspersoneel en van overige onroerende goederen	69	58	11	0	0	0	0	0
72	Activiteiten in verband met computers	167	160	4	1	1	1	0	0
73	Speur- en ontwikkelingswerk	1	1	0	0	0	0	0	0
74	Overige zakelijke dienstverlening	1.268	1.155	87	11	3	10	2	0
75	Openbaar bestuur en defensie; verplichte sociale verzekeringen	1	1	-	-	0	-	-	-
80	Onderwijs	39	37	2	0	0	0	0	0
85	Gezondheidszorg en maatschappelijke dienstverlening	68	62	4	2	0	0	0	0
90	Inzameling en verwerking van afvalwater en afval	3	2	0	0	1	0	0	0
91	Diverse verenigingen	6	6	0	0	0	0	0	0
92	Recreatie, cultuur en sport	304	283	19	1	0	0	1	0
93	Overige diensten	319	269	41	5	3	0	0	1
95	Particuliere huishoudens met werknemers	0	0	0	-	-	-	-	-
99	Extraterritoriale organisaties en lichamen	0	0	-	-	-	-	-	-

(1) Houtindustrie en vervaardiging van artikelen van hout en van kurk, exclusief meubelen ; vervaardiging van artikelen van riet en vlechtwerk

(2) Vervaardiging van cokes, geraffineerde aardolieproducten en splijt- en kweekstoffen

(3) Vervaardiging en assemblage van auto's, aanhangwagens en opleggers

(4) Verkoop, onderhoud en reparatie van auto's en motorrijwielen; detailhandel in motorbrandstoffen

(5) Groothandel en handelsbemiddeling, met uitzondering van de handel in auto's en motorrijwielen

(6) Verzekeringswezen en pensioenfondsen, exclusief verplichte sociale verzekeringen

Demografie van de ondernemingen 2001

Aantal geschrapte ondernemingen per provincie naar grotteklasse van tewerkstelling - vervolg

Provincie Limburg		Aantal ondernemingen per provincie naar grotteklasse van tewerkstelling							
		Totaal	0	1 tot 4	5 tot 9	10 tot 19	20 tot 49	50 tot 99	+ dan 100
NACE BEL Code en activiteiten									
A-Q Totaal activiteiten		3.421	2.612	701	63	27	13	3	2
01	Landbouw, jacht en diensten in verband met deze activiteiten	310	249	60	0	1	0	0	0
02	Bosbouw, bosexploitatie en aanverwante diensten	11	10	1	-	-	-	-	-
05	Visserij, visteelt en aanverwante diensten	1	1	0	-	-	-	-	-
10	Winning van steenkool, bruinkool en turf	0	0	-	0	-	0	-	-
13	Winning van metaalertsen	0	0	-	-	-	-	-	-
14	Overige winning van delfstoffen	0	0	0	0	0	0	-	-
15	Vervaardiging van voedingsmiddelen en dranken	46	20	18	2	2	2	1	1
16	Vervaardiging van tabaksproducten	0	0	-	-	-	-	-	0
17	Vervaardiging van textiel	4	4	0	0	0	0	0	0
18	Vervaardiging van kleding en bontnijverheid	11	8	2	1	0	0	0	0
19	Leernijverheid en vervaardiging van schoeisel	1	1	0	0	-	-	0	-
20	Houtindustrie en vervaardiging van artikelen van hout en van kurk, exclusief meubelen; vervaardiging van artikelen van riet en vlechtwerk	11	10	1	0	0	0	-	0
21	Vervaardiging van pulp, papier en papierwaren	2	1	1	-	0	0	0	0
22	Uitgeverijen, drukkerijen en reproductie van opgenomen media	25	20	5	0	0	0	0	0
23	Vervaardiging van cokes, geraffineerde aardolieproducten (2)	0	0	-	-	-	-	-	-
24	Vervaardiging van chemische producten	3	2	0	0	1	0	0	0
25	Vervaardiging van producten van rubber en kunststof	8	7	1	0	0	0	0	0
26	Vervaard. van overige niet-metaalhoudende minerale producten	11	6	3	1	0	0	0	1
27	Vervaardiging van metalen in primaire vorm	6	5	1	0	0	0	0	0
28	Vervaardiging van producten van metaal	47	37	7	1	1	1	0	0
29	Vervaardiging van machines, apparaten en werktuigen, n.e.g.	7	5	1	0	1	0	0	0
30	Vervaardiging van kantoormachines en computers	0	0	-	0	-	0	-	-
31	Vervaardiging van elektrische machines en apparaten	2	1	0	1	0	0	0	0
32	Vervaardiging van audio-, video- en telecommunicatieapparatuur	5	5	0	0	-	0	0	-
33	Vervaardiging van medische apparatuur en instrumenten, van precisie- en optische instrumenten en van uurwerken	5	5	0	0	0	0	0	0
34	Vervaardiging en assemblage van auto's, ... (3)	6	5	1	0	0	0	0	0
35	Vervaardiging van overige transportmiddelen	4	4	0	0	-	0	-	0
36	Vervaardiging van meubelen; overige industrie	26	16	9	1	0	0	0	0
37	Recycling	2	1	1	0	0	0	0	-
40	Productie, distributie van elektriciteit, gas, stoom, warm water	0	0	0	-	-	-	-	-

Aantal geschrapte ondernemingen per provincie naar grotteklasse van tewerkstelling - vervolg

Provincie Limburg		Aantal ondernemingen per provincie naar grotteklasse van tewerkstelling							
NACE BEL Code en activiteiten	Totaal	0	1 tot 4	5 tot 9	10 tot 19	20 tot 49	50 tot 99	+ dan 100	
41	Winning, zuivering en distributie van water	0	0	-	-	-	-	-	
45	Bouwnijverheid	502	359	127	11	3	1	0	
50	Verkoop, onderhoud, reparatie van auto's en motorrijwielen,...(4)	126	96	27	1	2	0	0	
51	Groothandel en handelsbemiddeling, ...(5)	335	285	40	7	3	0	0	
52	Detailhandel, met uitzondering van de detailhandel in auto's en motorrijwielen; reparatie van consumentenartikelen	571	413	143	10	3	1	0	
55	Hotels en restaurants	467	292	148	19	6	2	0	
60	Vervoer te land; vervoer via pijpleidingen	47	34	10	1	0	2	0	
61	Vervoer over water	8	7	1	0	-	-	-	
62	Luchtvaart	3	3	0	-	-	-	-	
63	Vervoerondersteunende activiteiten; reisbureaus	14	12	2	0	0	0	0	
64	Post en telecommunicatie	35	30	5	0	0	-	-	
65	Financiële instellingen, exclusief het verzekerings wezen en pensioenfondsen	4	2	2	0	0	-	-	
66	Verzekeringswezen en pensioenfondsen, ...(6)	1	-	-	-	1	-	-	
67	Ondersteunende activiteiten i.v.m. financiële instellingen en het verzekeringswezen	6	3	2	1	0	0	-	
70	Verhuur en handel in onroerende goederen	47	39	8	0	0	0	-	
71	Verhuur van machines en werktuigen zonder bedieningspersoneel en van overige onroerende goederen	23	17	5	1	0	0	-	
72	Activiteiten in verband met computers	48	41	3	1	1	2	0	
73	Speur- en ontwikkelingswerk	2	2	0	0	0	0	-	
74	Overige zakelijke dienstverlening	332	305	22	3	2	0	0	
75	Openbaar bestuur en defensie; verplichte sociale verzekeringen	1	1	0	-	-	-	-	
80	Onderwijs	16	15	1	0	0	0	0	
85	Gezondheidszorg en maatschappelijke dienstverlening	24	20	4	0	0	0	0	
90	Inzameling en verwerking van afvalwater en afval	1	1	0	0	0	0	-	
91	Diverse verenigingen	1	1	0	0	0	0	-	
92	Recreatie, cultuur en sport	103	92	9	0	0	2	0	
93	Overige diensten	150	119	30	1	0	0	-	

(1) Houtindustrie en vervaardiging van artikelen van hout en van kurk, exclusief meubelen ; vervaardiging van artikelen van riet en vlechtwerk

(2) Vervaardiging van cokes, geraffineerde aardolieproducten en splijt- en kweekstoffen

(3) Vervaardiging en assemblage van auto's, aanhangwagens en opleggers

(4) Verkoop, onderhoud en reparatie van auto's en motorrijwielen; detailhandel in motorbrandstoffen

(5) Groothandel en handelsbemiddeling, met uitzondering van de handel in auto's en motorrijwielen

(6) Verzekeringswezen en pensioenfondsen, exclusief verplichte sociale verzekeringen

Demografie van de ondernemingen 2001

Aantal geschrapte ondernemingen per provincie naar grotteklasse van tewerkstelling - vervolg

Provincie Oost-Vlaanderen

Aantal ondernemingen per provincie naar grotteklasse van tewerkstelling

NACE BEL Code en activiteiten	Aantal ondernemingen per provincie naar grotteklasse van tewerkstelling							
	Totaal	0	1 tot 4	5 tot 9	10 tot 19	20 tot 49	50 tot 99	+ dan 100
A-Q Totaal activiteiten	6.708	5.485	1.086	76	33	14	4	10
01 Landbouw, jacht en diensten in verband met deze activiteiten	509	448	53	7	0	1	0	0
02 Bosbouw, bosexploitatie en aanverwante diensten	9	8	1	0	-	-	-	-
05 Visserij, visteelt en aanverwante diensten	0	0	0	-	-	-	-	-
10 Winning van steenkool, bruinkool en turf	1	1	-	-	0	-	-	-
11 Winning van aardolie en aardgas, aanverwante diensten	0	-	0	-	-	-	-	-
14 Overige winning van delfstoffen	1	1	0	0	-	-	0	-
15 Vervaardiging van voedingsmiddelen en dranken	100	60	33	5	1	0	0	1
16 Vervaardiging van tabaksproducten	0	0	0	0	0	-	-	-
17 Vervaardiging van textiel	24	14	5	2	1	0	2	0
18 Vervaardiging van kleding en bontnijverheid	32	19	10	1	2	0	0	0
19 Leernijverheid en vervaardiging van schoeisel	2	1	1	-	0	0	0	0
20 Houtindustrie en vervaardiging van artikelen van hout en van kurk, exclusief meubelen; vervaardiging van artikelen van riet en vlechtwerk	12	8	2	1	1	0	0	0
21 Vervaardiging van pulp, papier en papierwaren	2	2	0	0	0	0	0	0
22 Uitgeverijen, drukkerijen en reproductie van opgenomen media	66	59	6	0	0	0	0	1
23 Vervaardiging van cokes, geraffineerde aardolieproducten (2)	0	0	0	-	-	-	0	0
24 Vervaardiging van chemische producten	10	8	1	0	0	0	0	1
25 Vervaardiging van producten van rubber en kunststof	6	5	0	1	0	0	0	0
26 Vervaard. van overige niet-metaalhoudende minerale producten	22	16	3	2	0	1	0	0
27 Vervaardiging van metalen in primaire vorm	6	4	1	0	0	0	0	1
28 Vervaardiging van producten van metaal	55	43	10	0	1	0	0	1
29 Vervaardiging van machines, apparaten en werktuigen, n.e.g.	19	13	4	0	0	1	0	1
30 Vervaardiging van kantoormachines en computers	0	0	0	-	-	0	-	0
31 Vervaardiging van elektrische machines en apparaten	10	9	1	0	0	0	-	0
32 Vervaardiging van audio-, video- en telecommunicatieapparatuur	6	5	0	0	1	0	-	0
33 Vervaardiging van medische apparatuur en instrumenten, van precisie- en optische instrumenten en van uurwerken	10	9	1	0	0	0	0	-
34 Vervaardiging en assemblage van auto's, ... (3)	2	2	0	0	0	0	0	0
35 Vervaardiging van overige transportmiddelen	7	5	1	1	0	0	0	-
36 Vervaardiging van meubelen; overige industrie	39	26	10	2	0	1	0	0
37 Recycling	2	0	0	2	0	0	-	-
40 Productie, distributie van elektriciteit, gas, stoom, warm water	0	0	-	-	-	-	-	-

Demografie van de ondernemingen 2001

Aantal geschrapte ondernemingen per provincie naar grotteklasse van tewerkstelling - vervolg

Provincie Oost-Vlaanderen		Aantal ondernemingen per provincie naar grotteklasse van tewerkstelling							
		Totaal	0	1 tot 4	5 tot 9	10 tot 19	20 tot 49	50 tot 99	+ dan 100
NACE BEL Code en activiteiten									
41	Winning, zuivering en distributie van water	0	0	0	-	-	-	-	-
45	Bouwnijverheid	827	599	211	10	6	0	0	1
50	Verkoop, onderhoud, reparatie van auto's en motorrijwielen,...(4)	220	167	46	6	1	0	0	0
51	Groothandel en handelsbemiddeling, ...(5)	757	661	83	6	3	3	1	0
52	Detailhandel, met uitzondering van de detailhandel in auto's en motorrijwielen; reparatie van consumentenartikelen	1.166	920	235	8	1	1	0	1
55	Hotels en restaurants	779	556	204	11	7	1	0	0
60	Vervoer te land; vervoer via pijpleidingen	98	86	11	1	0	0	0	0
61	Vervoer over water	54	50	4	-	0	0	-	-
62	Luchtvaart	3	3	-	-	-	-	-	-
63	Vervoerondersteunende activiteiten; reisbureaus	34	29	2	1	1	1	0	0
64	Post en telecommunicatie	108	97	10	0	0	1	-	-
65	Financiële instellingen, exclusief het verzekerings wezen en pensioenfondsen	8	3	3	0	1	1	0	0
66	Verzekeringswezen en pensioenfondsen, ...(6)	0	0	0	-	-	-	-	-
67	Ondersteunende activiteiten i.v.m. financiële instellingen en het verzekeringswezen	17	11	6	0	0	-	0	0
70	Verhuur en handel in onroerende goederen	117	106	11	0	0	0	0	-
71	Verhuur van machines en werktuigen zonder bedieningspersoneel en van overige onroerende goederen	40	32	8	0	0	0	-	-
72	Activiteiten in verband met computers	106	101	2	1	1	1	0	0
73	Speur- en ontwikkelingswerk	2	2	0	0	0	0	0	0
74	Overige zakelijke dienstverlening	813	749	53	7	3	0	0	1
75	Openbaar bestuur en defensie; verplichte sociale verzekeringen	0	0	0	-	-	-	-	-
80	Onderwijs	30	26	2	1	1	0	0	0
85	Gezondheidszorg en maatschappelijke dienstverlening	63	56	5	0	0	1	1	0
90	Inzameling en verwerking van afvalwater en afval	5	3	2	0	0	0	-	0
91	Diverse verenigingen	5	5	0	0	0	0	0	-
92	Recreatie, cultuur en sport	213	203	8	0	1	0	-	1
93	Overige diensten	290	253	37	0	0	0	0	-
95	Particuliere huishoudens met werknemers	1	1	0	-	-	-	-	-

(1) Houtindustrie en vervaardiging van artikelen van hout en van kurk, exclusief meubelen ; vervaardiging van artikelen van riet en vlechtwerk

(2) Vervaardiging van cokes, geraffineerde aardolieproducten en splijt- en kweekstoffen

(3) Vervaardiging en assemblage van auto's, aanhangwagens en opleggers

(4) Verkoop, onderhoud en reparatie van auto's en motorrijwielen; detailhandel in motorbrandstoffen

(5) Groothandel en handelsbemiddeling, met uitzondering van de handel in auto's en motorrijwielen

(6) Verzekeringswezen en pensioenfondsen, exclusief verplichte sociale verzekeringen

Demografie van de ondernemingen 2001

Aantal geschrapte ondernemingen per provincie naar grotteklasse van tewerkstelling - vervolg

Provincie Vlaams-Brabant

Aantal ondernemingen per provincie naar grotteklasse van tewerkstelling

NACE BEL Code en activiteiten	Aantal ondernemingen per provincie naar grotteklasse van tewerkstelling							
	Totaal	0	1 tot 4	5 tot 9	10 tot 19	20 tot 49	50 tot 99	+ dan 100
A-Q Totaal activiteiten	4.680	3.872	689	56	32	11	6	14
01 Landbouw, jacht en diensten in verband met deze activiteiten	422	379	41	1	1	0	-	0
02 Bosbouw, bosexploitatie en aanverwante diensten	1	0	0	1	-	-	-	-
05 Visserij, visteelt en aanverwante diensten	0	0	0	-	-	-	-	-
13 Winning van metaalertsen	0	0	-	-	-	-	-	-
14 Overige winning van delfstoffen	1	0	1	-	-	-	-	-
15 Vervaardiging van voedingsmiddelen en dranken	46	19	19	4	2	1	1	0
17 Vervaardiging van textiel	2	1	1	0	0	0	-	0
18 Vervaardiging van kleding en bontnijverheid	7	7	0	0	0	0	0	-
19 Leernijverheid en vervaardiging van schoeisel	3	2	1	-	0	0	-	-
20 Houtindustrie en vervaardiging van artikelen van hout en van kurk, exclusief meubelen; vervaardiging van artikelen van riet en vlechtwerk	5	1	4	0	0	0	0	0
21 Vervaardiging van pulp, papier en papierwaren	1	0	0	0	1	0	0	0
22 Uitgeverijen, drukkerijen en reproductie van opgenomen media	41	34	4	1	0	0	0	2
23 Vervaardiging van cokes, geraffineerde aardolieproducten (2)	0	0	-	0	-	-	0	-
24 Vervaardiging van chemische producten	2	2	0	0	0	0	0	0
25 Vervaardiging van producten van rubber en kunststof	4	4	0	0	0	0	0	0
26 Vervaard. van overige niet-metaalhoudende minerale producten	9	7	1	1	0	0	-	0
27 Vervaardiging van metalen in primaire vorm	2	1	1	0	0	0	0	0
28 Vervaardiging van producten van metaal	35	25	9	0	0	1	0	0
29 Vervaardiging van machines, apparaten en werktuigen, n.e.g.	13	11	2	0	0	0	0	0
30 Vervaardiging van kantoormachines en computers	0	0	0	-	-	0	-	-
31 Vervaardiging van elektrische machines en apparaten	2	2	0	0	0	0	0	0
32 Vervaardiging van audio-, video- en telecommunicatieapparatuur	1	0	1	0	0	0	0	0
33 Vervaardiging van medische apparatuur en instrumenten, van precisie- en optische instrumenten en van uurwerken	9	7	2	0	0	0	0	0
34 Vervaardiging en assemblage van auto's, ... (3)	1	1	0	0	0	0	0	0
35 Vervaardiging van overige transportmiddelen	1	1	0	0	-	0	0	0
36 Vervaardiging van meubelen; overige industrie	25	22	2	1	0	0	0	0
37 Recycling	2	2	0	0	0	-	-	-
40 Productie, distributie van elektriciteit, gas, stoom, warm water	1	1	0	-	-	-	-	-
41 Winning, zuivering en distributie van water	1	1	-	-	-	-	-	-
45 Bouwnijverheid	463	352	107	3	0	1	0	0

Aantal geschrapte ondernemingen per provincie naar grotteklasse van tewerkstelling - vervolg

Provincie Vlaams-Brabant		Aantal ondernemingen per provincie naar grotteklasse van tewerkstelling							
NACE BEL Code en activiteiten	Totaal	0	1 tot 4	5 tot 9	10 tot 19	20 tot 49	50 tot 99	+ dan 100	
50 Verkoop, onderhoud, reparatie van auto's en motorrijwielen,...(4)	162	124	30	5	2	0	1	0	
51 Groothandel en handelsbemiddeling, ...(5)	519	437	56	8	12	3	0	3	
52 Detailhandel, met uitzondering van de detailhandel in auto's en motorrijwielen; reparatie van consumentenartikelen	719	564	146	7	0	1	1	0	
55 Hotels en restaurants	482	338	129	11	3	0	0	1	
60 Vervoer te land; vervoer via pijpleidingen	95	73	14	5	3	0	0	0	
61 Vervoer over water	2	2	-	-	-	-	-	-	
62 Luchtvaart	1	1	0	0	0	0	-	0	
63 Vervoerondersteunende activiteiten; reisbureaus	24	23	1	0	0	0	0	0	
64 Post en telecommunicatie	82	72	9	0	0	0	1	0	
65 Financiële instellingen, exclusief het verzekerings wezen en pensioenfondsen	4	2	2	0	0	0	-	0	
66 Verzekeringswezen en pensioenfondsen, ...(6)	0	0	-	-	0	-	-	0	
67 Ondersteunende activiteiten i.v.m. financiële instellingen en het verzekeringswezen	15	13	2	0	0	0	0	-	
70 Verhuur en handel in onroerende goederen	83	73	7	3	0	0	0	-	
71 Verhuur van machines en werktuigen zonder bedieningspersoneel en van overige onroerende goederen	23	17	6	0	0	0	0	0	
72 Activiteiten in verband met computers	149	128	9	3	3	1	2	3	
73 Speur- en ontwikkelingswerk	3	2	0	0	-	0	0	1	
74 Overige zakelijke dienstverlening	782	731	41	1	5	1	0	3	
75 Openbaar bestuur en defensie; verplichte sociale verzekeringen	2	2	-	-	-	-	-	-	
80 Onderwijs	30	28	2	0	0	0	0	0	
85 Gezondheidszorg en maatschappelijke dienstverlening	39	34	2	1	0	1	0	1	
90 Inzameling en verwerking van afvalwater en afval	1	1	0	0	0	0	0	0	
91 Diverse verenigingen	2	1	1	0	0	0	0	-	
92 Recreatie, cultuur en sport	155	151	4	0	0	0	0	0	
93 Overige diensten	205	173	31	0	0	1	-	-	
95 Particuliere huishoudens met werknemers	1	0	1	-	-	-	-	-	

- (1) Houtindustrie en vervaardiging van artikelen van hout en van kurk, exclusief meubelen ; vervaardiging van artikelen van riet en vlechtwerk
 (2) Vervaardiging van cokes, geraffineerde aardolieproducten en splijt- en kweekstoffen
 (3) Vervaardiging en assemblage van auto's, aanhangwagens en opleggers
 (4) Verkoop, onderhoud en reparatie van auto's en motorrijwielen; detailhandel in motorbrandstoffen
 (5) Groothandel en handelsbemiddeling, met uitzondering van de handel in auto's en motorrijwielen
 (6) Verzekeringswezen en pensioenfondsen, exclusief verplichte sociale verzekeringen

Demografie van de ondernemingen 2001

Aantal geschrapte ondernemingen per provincie naar grotteklasse van tewerkstelling - vervolg

Provincie West-Vlaanderen

Aantal ondernemingen per provincie naar grotteklasse van tewerkstelling

NACE BEL Code en activiteiten	Aantal ondernemingen per provincie naar grotteklasse van tewerkstelling							
	Totaal	0	1 tot 4	5 tot 9	10 tot 19	20 tot 49	50 tot 99	+ dan 100
A-Q Totaal activiteiten	5.462	4.281	1.043	77	27	27	6	1
01 Landbouw, jacht en diensten in verband met deze activiteiten	570	520	43	6	1	0	-	-
02 Bosbouw, bosexploitatie en aanverwante diensten	3	3	0	0	-	-	-	-
05 Visserij, visteelt en aanverwante diensten	11	9	2	0	0	-	0	-
13 Winning van metaalertsen	0	0	-	-	-	-	-	-
14 Overige winning van delfstoffen	1	1	0	0	-	-	-	-
15 Vervaardiging van voedingsmiddelen en dranken	97	51	43	2	0	0	1	0
16 Vervaardiging van tabaksproducten	1	0	1	0	0	0	0	-
17 Vervaardiging van textiel	41	26	10	1	1	3	0	0
18 Vervaardiging van kleding en bontnijverheid	25	23	0	1	1	0	0	0
19 Leernijverheid en vervaardiging van schoeisel	3	2	1	0	0	-	-	-
20 Houtindustrie en vervaardiging van artikelen van hout en van kurk, exclusief meubelen; vervaardiging van artikelen van riet en vlechtwerk	7	3	1	2	0	1	0	0
21 Vervaardiging van pulp, papier en papierwaren	1	1	0	0	0	0	0	0
22 Uitgeverijen, drukkerijen en reproductie van opgenomen media	45	38	4	1	0	2	0	0
23 Vervaardiging van cokes, geraffineerde aardolieproducten (2)	0	0	-	-	-	-	-	-
24 Vervaardiging van chemische producten	9	8	1	0	0	0	0	0
25 Vervaardiging van producten van rubber en kunststof	1	1	0	0	0	0	0	0
26 Vervaard. van overige niet-metaalhoudende minerale producten	19	12	3	0	1	2	1	0
27 Vervaardiging van metalen in primaire vorm	3	2	1	0	0	0	0	0
28 Vervaardiging van producten van metaal	55	45	7	1	1	1	0	0
29 Vervaardiging van machines, apparaten en werktuigen, n.e.g.	12	5	3	2	2	0	0	0
30 Vervaardiging van kantoormachines en computers	0	0	0	0	-	0	0	0
31 Vervaardiging van elektrische machines en apparaten	5	3	1	1	0	0	0	0
32 Vervaardiging van audio-, video- en telecommunicatieapparatuur	2	1	0	0	0	1	-	0
33 Vervaardiging van medische apparatuur en instrumenten, van precisie- en optische instrumenten en van uurwerken	14	9	4	0	0	1	-	0
34 Vervaardiging en assemblage van auto's, ... (3)	3	1	2	0	0	0	0	0
35 Vervaardiging van overige transportmiddelen	5	4	1	0	0	0	0	0
36 Vervaardiging van meubelen; overige industrie	18	14	4	0	0	0	0	0
37 Recycling	6	4	1	0	0	1	0	-
40 Productie, distributie van elektriciteit, gas, stoom, warm water	0	0	0	-	-	-	-	-
41 Winning, zuivering en distributie van water	0	0	-	-	-	-	-	-

Aantal geschrapte ondernemingen per provincie naar grotteklasse van tewerkstelling - vervolg

Provincie West-Vlaanderen		Aantal ondernemingen per provincie naar grotteklasse van tewerkstelling							
NACE BEL Code en activiteiten		Totaal	0	1 tot 4	5 tot 9	10 tot 19	20 tot 49	50 tot 99	+ dan 100
45	Bouwnijverheid	595	451	130	11	0	3	0	0
50	Verkoop, onderhoud, reparatie van auto's en motorrijwielen,...(4)	148	97	49	1	0	1	0	0
51	Groothandel en handelsbemiddeling, ...(5)	601	514	76	5	3	2	1	0
52	Detailhandel, met uitzondering van de detailhandel in auto's en motorrijwielen; reparatie van consumentenartikelen	988	744	230	6	2	6	0	0
55	Hotels en restaurants	717	438	246	23	8	1	1	-
60	Vervoer te land; vervoer via pijpleidingen	84	70	13	0	1	0	0	0
61	Vervoer over water	15	15	0	0	0	0	-	0
62	Luchtvaart	0	0	0	0	0	0	0	-
63	Vervoerondersteunende activiteiten; reisbureaus	19	14	3	0	1	1	0	0
64	Post en telecommunicatie	41	39	2	0	-	0	-	-
65	Financiële instellingen, exclusief het verzekerings wezen en pensioenfondsen	5	2	3	0	0	0	0	-
66	Verzekeringswezen en pensioenfondsen, ...(6)	0	0	-	-	-	-	-	-
67	Ondersteunende activiteiten i.v.m. financiële instellingen en het verzekeringswezen	14	8	5	1	0	0	-	0
70	Verhuur en handel in onroerende goederen	132	111	20	1	0	0	-	-
71	Verhuur van machines en werktuigen zonder bedieningspersoneel en van overige onroerende goederen	34	32	2	0	0	0	-	-
72	Activiteiten in verband met computers	51	45	5	1	0	0	0	0
73	Speur- en ontwikkelingswerk	2	2	0	0	-	0	-	-
74	Overige zakelijke dienstverlening	562	498	58	4	2	0	0	0
75	Openbaar bestuur en defensie; verplichte sociale verzekeringen	1	1	-	-	-	-	-	-
80	Onderwijs	21	20	1	0	0	0	0	0
85	Gezondheidszorg en maatschappelijke dienstverlening	43	38	3	0	1	0	0	1
90	Inzameling en verwerking van afvalwater en afval	4	1	1	0	0	0	2	-
91	Diverse verenigingen	6	4	0	2	0	0	-	-
92	Recreatie, cultuur en sport	158	134	23	0	0	1	0	0
93	Overige diensten	262	217	38	5	2	0	0	0
95	Particuliere huishoudens met werknemers	2	0	2	-	-	-	-	-
99	Extraterritoriale organisaties en lichamen	0	0	-	-	-	-	-	-

(1) Houtindustrie en vervaardiging van artikelen van hout en van kurk, exclusief meubelen ; vervaardiging van artikelen van riet en vlechtwerk

(2) Vervaardiging van cokes, geraffineerde aardolieproducten en splijt- en kweekstoffen

(3) Vervaardiging en assemblage van auto's, aanhangwagens en opleggers

(4) Verkoop, onderhoud en reparatie van auto's en motorrijwielen; detailhandel in motorbrandstoffen

(5) Groothandel en handelsbemiddeling, met uitzondering van de handel in auto's en motorrijwielen

(6) Verzekeringswezen en pensioenfondsen, exclusief verplichte sociale verzekeringen

Demografie van de ondernemingen 2001

Aantal geschrapte ondernemingen per provincie naar grotteklasse van tewerkstelling - vervolg

NACE BEL Code en activiteiten		Aantal ondernemingen per provincie naar grotteklasse van tewerkstelling							
		Totaal	0	1 tot 4	5 tot 9	10 tot 19	20 tot 49	50 tot 99	+ dan 100
A-Q Totaal activiteiten		15.955	13.119	2.574	154	64	32	7	5
01	Landbouw, jacht en diensten in verband met deze activiteiten	1.285	1.226	59	0	0	0	-	0
02	Bosbouw, bosexploitatie en aanverwante diensten	165	153	11	1	0	0	-	-
05	Visserij, visteelt en aanverwante diensten	6	5	1	-	0	0	-	-
10	Winning van steenkool, bruinkool en turf	2	2	0	-	0	-	-	-
11	Winning van aardolie en aardgas, aanverwante diensten	0	0	-	-	-	-	-	-
13	Winning van metaalerts	0	0	-	-	-	-	-	-
14	Overige winning van delfstoffen	8	5	3	0	0	0	0	0
15	Vervaardiging van voedingsmiddelen en dranken	203	109	80	10	2	2	0	0
16	Vervaardiging van tabaksproducten	0	0	-	-	-	0	-	-
17	Vervaardiging van textiel	19	15	3	1	0	0	0	0
18	Vervaardiging van kleding en bontnijverheid	59	49	8	1	1	0	0	-
19	Leernijverheid en vervaardiging van schoeisel	4	2	2	-	0	-	-	0
20	Houtindustrie en vervaardiging van artikelen van hout en van kurk, exclusief meubelen; vervaardiging van artikelen van riet en vlechtwerk	52	42	7	1	1	0	1	-
21	Vervaardiging van pulp, papier en papierwaren	11	7	3	0	1	0	0	0
22	Uitgeverijen, drukkerijen en reproductie van opgenomen media	154	129	20	3	0	2	0	0
23	Vervaardiging van cokes, geraffineerde aardolieproducten (2)	1	1	0	-	-	0	0	0
24	Vervaardiging van chemische producten	16	15	0	0	0	1	0	0
25	Vervaardiging van producten van rubber en kunststof	6	5	1	0	0	0	0	0
26	Vervaard. van overige niet-metaalhoudende minerale producten	36	26	7	0	0	2	0	1
27	Vervaardiging van metalen in primaire vorm	12	11	0	0	0	1	0	0
28	Vervaardiging van producten van metaal	137	111	21	0	3	1	1	0
29	Vervaardiging van machines, apparaten en werktuigen, n.e.g.	32	25	7	0	0	0	0	0
30	Vervaardiging van kantoormachines en computers	4	4	0	0	0	0	-	-
31	Vervaardiging van elektrische machines en apparaten	27	20	6	1	0	0	0	0
32	Vervaardiging van audio-, video- en telecommunicatieapparatuur	8	7	1	0	0	0	0	0
33	Vervaardiging van medische apparatuur en instrumenten, van precisie- en optische instrumenten en van uurwerken	32	21	10	0	0	0	0	1
34	Vervaardiging en assemblage van auto's, ... (3)	9	4	1	2	0	0	1	1
35	Vervaardiging van overige transportmiddelen	1	1	0	0	0	0	0	0
36	Vervaardiging van meubelen; overige industrie	107	85	20	1	1	0	0	0
37	Recycling	9	8	0	1	0	0	0	-

Demografie van de ondernemingen 2001

Aantal geschrapte ondernemingen per provincie naar grotteklasse van tewerkstelling - vervolg

NACE BEL Code en activiteiten		Aantal ondernemingen per provincie naar grotteklasse van tewerkstelling							
		Totaal	0	1 tot 4	5 tot 9	10 tot 19	20 tot 49	50 tot 99	+ dan 100
40	Productie, distributie van elektriciteit, gas, stoom, warm water	1	1	-	-	0	-	-	-
41	Winning, zuivering en distributie van water	6	6	0	-	-	-	-	0
45	Bouwnijverheid	1.941	1.452	430	44	11	3	1	0
50	Verkoop, onderhoud, reparatie van auto's en motorrijwielen,...(4)	680	489	184	5	1	1	0	0
51	Groothandel en handelsbemiddeling, ...(5)	1.691	1.515	145	18	7	5	0	1
52	Detailhandel, met uitzondering van de detailhandel in auto's en motorrijwielen; reparatie van consumentenartikelen	2.787	2.143	612	16	13	3	0	0
55	Hotels en restaurants	1.834	1.311	490	22	9	2	0	0
60	Vervoer te land; vervoer via pijpleidingen	307	241	53	8	2	3	0	0
61	Vervoer over water	36	32	4	-	0	-	0	-
62	Luchtvaart	2	2	0	-	-	-	-	0
63	Vervoerondersteunende activiteiten; reisbureaus	106	97	8	0	0	0	1	0
64	Post en telecommunicatie	78	64	14	0	0	0	0	0
65	Financiële instellingen, exclusief het verzekerings wezen en pensioenfondsen	14	10	4	0	0	0	0	0
66	Verzekeringswezen en pensioenfondsen, ...(6)	1	1	-	-	-	-	0	0
67	Ondersteunende activiteiten i.v.m. financiële instellingen en het verzekeringswezen	60	44	15	1	0	0	-	0
70	Verhuur en handel in onroerende goederen	253	238	15	0	0	0	0	0
71	Verhuur van machines en werktuigen zonder bedieningspersoneel en van overige onroerende goederen	89	80	7	1	1	0	0	-
72	Activiteiten in verband met computers	271	246	20	2	1	2	0	0
73	Speur- en ontwikkelingswerk	9	7	1	0	0	0	1	0
74	Overige zakelijke dienstverlening	1.919	1.766	139	7	4	1	1	1
75	Openbaar bestuur en defensie; verplichte sociale verzekeringen	9	9	0	-	0	-	-	0
80	Onderwijs	47	41	3	1	2	0	0	0
85	Gezondheidszorg en maatschappelijke dienstverlening	172	156	12	0	1	3	0	0
90	Inzameling en verwerking van afvalwater en afval	11	9	2	0	0	0	0	0
91	Diverse verenigingen	11	11	0	0	0	0	0	-
92	Recreatie, cultuur en sport	472	426	43	2	1	0	0	0
93	Overige diensten	729	622	100	5	2	0	0	-
95	Particuliere huishoudens met werknemers	14	12	2	-	-	-	-	-
99	Extraterritoriale organisaties en lichamen	0	0	-	-	-	-	-	-

- (1) Houtindustrie en vervaardiging van artikelen van hout en van kurk, exclusief meubelen ; vervaardiging van artikelen van riet en vlechtwerk
(2) Vervaardiging van cokes, geraffineerde aardolieproducten en splijt- en kweekstoffen
(3) Vervaardiging en assemblage van auto's, aanhangwagens en opleggers
(4) Verkoop, onderhoud en reparatie van auto's en motorrijwielen; detailhandel in motorbrandstoffen
(5) Groothandel en handelsbemiddeling, met uitzondering van de handel in auto's en motorrijwielen
(6) Verzekeringswezen en pensioenfondsen, exclusief verplichte sociale verzekeringen

Demografie van de ondernemingen 2001

Aantal geschrapte ondernemingen per provincie naar grotteklasse van tewerkstelling - vervolg

Provincie Waals-Brabant

Aantal ondernemingen per provincie naar grotteklasse van tewerkstelling

NACE BEL Code en activiteiten	Totaal	0	1 tot 4	5 tot 9	10 tot 19	20 tot 49	50 tot 99	+ dan 100
A-Q Totaal activiteiten	2.081	1.802	248	17	5	6	2	1
01 Landbouw, jacht en diensten in verband met deze activiteiten	127	116	11	0	0	0	-	-
02 Bosbouw, bosexploitatie en aanverwante diensten	3	3	0	0	-	-	-	-
05 Visserij, visteelt en aanverwante diensten	0	0	0	-	-	-	-	-
10 Winning van steenkool, bruinkool en turf	0	0	-	-	-	-	-	-
11 Winning van aardolie en aardgas, aanverwante diensten	0	0	-	-	-	-	-	-
14 Overige winning van delfstoffen	2	2	0	-	0	-	-	0
15 Vervaardiging van voedingsmiddelen en dranken	15	7	7	1	0	0	0	0
17 Vervaardiging van textiel	1	1	0	0	0	-	0	-
18 Vervaardiging van kleding en bontnijverheid	5	5	0	0	-	0	-	-
19 Leernijverheid en vervaardiging van schoeisel	1	1	0	-	-	-	-	-
20 Houtindustrie en vervaardiging van artikelen van hout en van kurk, exclusief meubelen; vervaardiging van artikelen van riet en vlechtwerk	5	3	1	0	1	0	-	-
21 Vervaardiging van pulp, papier en papierwaren	1	1	0	0	-	0	0	0
22 Uitgeverijen, drukkerijen en reproductie van opgenomen media	22	19	3	0	0	0	-	-
24 Vervaardiging van chemische producten	3	3	0	0	0	0	0	0
25 Vervaardiging van producten van rubber en kunststof	0	0	0	0	0	0	-	0
26 Vervaard. van overige niet-metaalhoudende minerale producten	3	2	1	0	0	0	-	0
27 Vervaardiging van metalen in primaire vorm	1	0	0	0	0	1	-	0
28 Vervaardiging van producten van metaal	11	10	1	0	0	0	0	-
29 Vervaardiging van machines, apparaten en werktuigen, n.e.g.	2	1	1	0	0	0	0	0
30 Vervaardiging van kantoormachines en computers	0	0	-	-	-	-	-	-
31 Vervaardiging van elektrische machines en apparaten	6	6	0	0	0	0	0	0
32 Vervaardiging van audio-, video- en telecommunicatieapparatuur	1	1	0	0	0	-	0	0
33 Vervaardiging van medische apparatuur en instrumenten, van precisie- en optische instrumenten en van uurwerken	4	3	1	0	0	0	-	-
34 Vervaardiging en assemblage van auto's, ... (3)	0	0	0	-	-	-	-	0
35 Vervaardiging van overige transportmiddelen	0	0	0	-	-	-	-	-
36 Vervaardiging van meubelen; overige industrie	14	12	2	0	0	0	0	-
37 Recycling	0	0	0	0	-	0	-	-
40 Productie, distributie van elektriciteit, gas, stoom, warm water	0	0	-	-	-	-	-	-
41 Winning, zuivering en distributie van water	1	1	0	-	-	-	-	-
45 Bouwnijverheid	235	187	46	1	0	0	1	0

Aantal geschrapte ondernemingen per provincie naar grotteklasse van tewerkstelling - vervolg

Provincie Waals-Brabant		Aantal ondernemingen per provincie naar grotteklasse van tewerkstelling							
		Totaal	0	1 tot 4	5 tot 9	10 tot 19	20 tot 49	50 tot 99	+ dan 100
NACE BEL Code en activiteiten									
50	Verkoop, onderhoud, reparatie van auto's en motorrijwielen,...(4)	73	55	18	0	0	0	0	0
51	Groothandel en handelsbemiddeling, ...(5)	287	261	21	2	0	2	0	1
52	Detailhandel, met uitzondering van de detailhandel in auto's en motorrijwielen; reparatie van consumentenartikelen	257	198	56	2	0	1	0	0
55	Hotels en restaurants	129	93	31	2	3	0	0	0
60	Vervoer te land; vervoer via pijpleidingen	44	38	4	2	0	0	0	0
61	Vervoer over water	0	0	-	-	-	-	-	-
62	Luchtvaart	0	0	0	-	-	-	-	-
63	Vervoerondersteunende activiteiten; reisbureaus	16	15	1	0	0	0	-	0
64	Post en telecommunicatie	8	8	0	0	0	0	-	0
65	Financiële instellingen, exclusief het verzekerings wezen en pensioenfondsen	2	1	1	0	0	0	-	-
67	Ondersteunende activiteiten i.v.m. financiële instellingen en het verzekeringswezen	5	3	2	0	0	-	-	0
70	Verhuur en handel in onroerende goederen	57	51	6	0	0	-	0	-
71	Verhuur van machines en werktuigen zonder bedieningspersoneel en van overige onroerende goederen	10	10	0	0	0	0	0	-
72	Activiteiten in verband met computers	84	73	7	2	0	2	0	0
73	Speur- en ontwikkelingswerk	1	0	0	-	-	0	1	0
74	Overige zakelijke dienstverlening	445	429	16	0	0	0	0	0
75	Openbaar bestuur en defensie; verplichte sociale verzekeringen	2	2	-	-	0	-	-	-
80	Onderwijs	8	7	0	1	0	-	-	0
85	Gezondheidszorg en maatschappelijke dienstverlening	28	27	0	0	1	0	0	0
90	Inzameling en verwerking van afvalwater en afval	1	0	1	0	-	0	-	-
91	Diverse verenigingen	0	0	0	0	0	0	0	-
92	Recreatie, cultuur en sport	72	69	3	0	0	0	-	0
93	Overige diensten	88	78	6	4	0	0	0	-
95	Particuliere huishoudens met werknemers	1	0	1	-	-	-	-	-
99	Extraterritoriale organisaties en lichamen	0	0	-	-	-	-	-	-

- (1) Houtindustrie en vervaardiging van artikelen van hout en van kurk, exclusief meubelen ; vervaardiging van artikelen van riet en vlechtwerk
(2) Vervaardiging van cokes, geraffineerde aardolieproducten en splij- en kweekstoffen
(3) Vervaardiging en assemblage van auto's, aanhangwagens en opleggers
(4) Verkoop, onderhoud en reparatie van auto's en motorrijwielen; detailhandel in motorbrandstoffen
(5) Groothandel en handelsbemiddeling, met uitzondering van de handel in auto's en motorrijwielen
(6) Verzekeringswezen en pensioenfondsen, exclusief verplichte sociale verzekeringen

Demografie van de ondernemingen 2001

Aantal geschrapte ondernemingen per provincie naar grotteklasse van tewerkstelling - vervolg

Provincie Henegouwen

Aantal ondernemingen per provincie naar grotteklasse van tewerkstelling

NACE BEL Code en activiteiten	Aantal ondernemingen per provincie naar grotteklasse van tewerkstelling							
	Totaal	0	1 tot 4	5 tot 9	10 tot 19	20 tot 49	50 tot 99	+ dan 100
A-Q Totaal activiteiten	5.484	4.507	888	53	23	10	1	2
01 Landbouw, jacht en diensten in verband met deze activiteiten	364	352	12	0	0	0	-	-
02 Bosbouw, bosexploitatie en aanverwante diensten	17	15	2	0	0	-	-	-
05 Visserij, visteelt en aanverwante diensten	4	3	1	-	-	-	-	-
10 Winning van steenkool, bruinkool en turf	0	0	0	-	0	-	-	-
14 Overige winning van delfstoffen	2	0	2	0	0	0	0	0
15 Vervaardiging van voedingsmiddelen en dranken	79	41	33	4	0	1	0	0
16 Vervaardiging van tabaksproducten	0	0	-	-	-	0	-	-
17 Vervaardiging van textiel	7	5	2	0	0	0	0	0
18 Vervaardiging van kleding en bontnijverheid	28	25	2	0	1	0	0	-
19 Leernijverheid en vervaardiging van schoeisel	0	0	0	-	0	-	-	0
20 Houtindustrie en vervaardiging van artikelen van hout en van kurk, exclusief meubelen; vervaardiging van artikelen van riet en vlechtwerk	10	8	2	0	0	0	-	-
21 Vervaardiging van pulp, papier en papierwaren	4	2	1	0	1	0	0	0
22 Uitgeverijen, drukkerijen en reproductie van opgenomen media	49	44	3	2	0	0	0	0
23 Vervaardiging van cokes, geraffineerde aardolieproducten (2)	0	0	0	-	-	-	0	0
24 Vervaardiging van chemische producten	6	6	0	0	0	0	0	0
25 Vervaardiging van producten van rubber en kunststof	3	2	1	0	0	0	0	0
26 Vervaard. van overige niet-metaalhoudende minerale producten	16	11	3	0	0	1	0	1
27 Vervaardiging van metalen in primaire vorm	3	3	0	0	0	0	0	0
28 Vervaardiging van producten van metaal	47	41	4	0	1	1	0	0
29 Vervaardiging van machines, apparaten en werktuigen, n.e.g.	12	10	2	0	0	0	0	0
30 Vervaardiging van kantoormachines en computers	2	2	0	-	-	-	-	-
31 Vervaardiging van elektrische machines en apparaten	12	6	5	1	0	0	-	0
32 Vervaardiging van audio-, video- en telecommunicatieapparatuur	2	2	0	0	-	0	0	0
33 Vervaardiging van medische apparatuur en instrumenten, van precisie- en optische instrumenten en van uurwerken	6	4	1	0	0	0	0	1
34 Vervaardiging en assemblage van auto's, ... (3)	1	0	0	1	0	0	0	0
35 Vervaardiging van overige transportmiddelen	0	0	0	0	0	0	-	0
36 Vervaardiging van meubelen; overige industrie	37	29	7	0	1	0	0	0
37 Recycling	3	2	0	1	0	0	0	-
40 Productie, distributie van elektriciteit, gas, stoom, warm water	0	0	-	-	0	-	-	-
41 Winning, zuivering en distributie van water	0	0	-	-	-	-	-	-

Aantal geschrapte ondernemingen per provincie naar grotteklasse van tewerkstelling - vervolg

Provincie Henegouwen		Aantal ondernemingen per provincie naar grotteklasse van tewerkstelling							
		Totaal	0	1 tot 4	5 tot 9	10 tot 19	20 tot 49	50 tot 99	+ dan 100
NACE BEL Code en activiteiten									
45	Bouwnijverheid	623	454	149	15	5	0	0	0
50	Verkoop, onderhoud, reparatie van auto's en motorrijwielen,...(4)	249	181	67	0	0	1	0	0
51	Groothandel en handelsbemiddeling, ...(5)	636	578	48	7	2	1	0	0
52	Detailhandel, met uitzondering van de detailhandel in auto's en motorrijwielen; reparatie van consumentenartikelen	1.114	878	225	6	3	2	0	0
55	Hotels en restaurants	735	565	162	5	2	1	0	0
60	Vervoer te land; vervoer via pijpleidingen	112	91	16	4	1	0	0	0
61	Vervoer over water	24	20	4	-	-	-	-	-
62	Luchtvaart	1	1	-	-	-	-	-	-
63	Vervoerondersteunende activiteiten; reisbureaus	38	35	3	0	0	0	0	0
64	Post en telecommunicatie	31	26	5	0	0	-	0	0
65	Financiële instellingen, exclusief het verzekerings wezen en pensioenfondsen	2	1	1	0	0	0	-	0
66	Verzekeringswezen en pensioenfondsen, ...(6)	0	0	-	-	-	-	-	-
67	Ondersteunende activiteiten i.v.m. financiële instellingen en het verzekeringswezen	18	10	7	1	0	0	-	-
70	Verhuur en handel in onroerende goederen	74	71	3	0	0	0	0	0
71	Verhuur van machines en werktuigen zonder bedieningspersoneel en van overige onroerende goederen	30	26	2	1	1	0	-	-
72	Activiteiten in verband met computers	69	66	3	0	0	0	0	-
73	Speur- en ontwikkelingswerk	3	3	0	0	0	0	-	0
74	Overige zakelijke dienstverlening	497	445	45	3	3	0	1	0
75	Openbaar bestuur en defensie; verplichte sociale verzekeringen	3	3	0	-	0	-	-	0
80	Onderwijs	16	13	2	0	1	0	-	0
85	Gezondheidszorg en maatschappelijke dienstverlening	48	40	6	0	0	2	0	0
90	Inzameling en verwerking van afvalwater en afval	5	4	1	0	0	0	0	-
91	Diverse verenigingen	2	2	0	0	0	0	-	-
92	Recreatie, cultuur en sport	174	149	22	2	1	0	0	-
93	Overige diensten	262	229	33	0	0	0	0	-
95	Particuliere huishoudens met werknemers	4	3	1	-	-	-	-	-

(1) Houtindustrie en vervaardiging van artikelen van hout en van kurk, exclusief meubelen ; vervaardiging van artikelen van riet en vlechtwerk

(2) Vervaardiging van cokes, geraffineerde aardolieproducten en splijt- en kweekstoffen

(3) Vervaardiging en assemblage van auto's, aanhangwagens en opleggers

(4) Verkoop, onderhoud en reparatie van auto's en motorrijwielen; detailhandel in motorbrandstoffen

(5) Groothandel en handelsbemiddeling, met uitzondering van de handel in auto's en motorrijwielen

(6) Verzekeringswezen en pensioenfondsen, exclusief verplichte sociale verzekeringen

Demografie van de ondernemingen 2001

Aantal geschrapte ondernemingen per provincie naar grotteklasse van tewerkstelling - vervolg

Provincie Luik		Aantal ondernemingen per provincie naar grotteklasse van tewerkstelling							
		Totaal	0	1 tot 4	5 tot 9	10 tot 19	20 tot 49	50 tot 99	+ dan 100
NACE BEL Code en activiteiten									
A-Q Totaal activiteiten		4.796	3.850	859	46	25	11	3	2
01	Landbouw, jacht en diensten in verband met deze activiteiten	279	270	9	0	0	0	-	-
02	Bosbouw, bosexploitatie en aanverwante diensten	27	24	3	0	0	-	-	-
05	Visserij, visteelt en aanverwante diensten	1	1	0	-	0	0	-	-
10	Winning van steenkool, bruinkool en turf	2	2	0	-	-	-	-	-
11	Winning van aardolie en aardgas, aanverwante diensten	0	0	-	-	-	-	-	-
14	Overige winning van delfstoffen	2	2	0	0	0	0	-	-
15	Vervaardiging van voedingsmiddelen en dranken	74	44	25	4	1	0	0	0
17	Vervaardiging van textiel	8	7	1	0	0	0	0	0
18	Vervaardiging van kleding en bontnijverheid	15	10	4	1	0	0	-	-
19	Leernijverheid en vervaardiging van schoeisel	2	1	1	-	-	-	-	-
20	Houtindustrie en vervaardiging van artikelen van hout en van kurk, exclusief meubelen; vervaardiging van artikelen van riet en vlechtwerk	22	20	2	0	0	0	0	-
21	Vervaardiging van pulp, papier en papierwaren	3	1	2	0	0	0	0	0
22	Uitgeverijen, drukkerijen en reproductie van opgenomen media	50	38	9	1	0	2	0	-
23	Vervaardiging van cokes, geraffineerde aardolieproducten (2)	0	0	-	-	-	-	-	-
24	Vervaardiging van chemische producten	2	1	0	0	0	1	0	0
25	Vervaardiging van producten van rubber en kunststof	2	2	0	0	0	0	0	0
26	Vervaard. van overige niet-metaalhoudende minerale producten	11	8	3	0	0	0	0	0
27	Vervaardiging van metalen in primaire vorm	6	6	0	0	0	0	0	0
28	Vervaardiging van producten van metaal	51	37	11	0	2	0	1	0
29	Vervaardiging van machines, apparaten en werktuigen, n.e.g.	12	10	2	0	0	0	0	0
30	Vervaardiging van kantoormachines en computers	2	2	0	0	0	0	-	-
31	Vervaardiging van elektrische machines en apparaten	5	4	1	0	0	0	0	0
32	Vervaardiging van audio-, video- en telecommunicatieapparatuur	4	3	1	0	0	0	0	-
33	Vervaardiging van medische apparatuur en instrumenten, van precisie- en optische instrumenten en van uurwerken	15	9	6	0	0	0	0	0
34	Vervaardiging en assemblage van auto's, ... (3)	7	4	0	1	0	0	1	1
35	Vervaardiging van overige transportmiddelen	1	1	0	0	0	-	0	0
36	Vervaardiging van meubelen; overige industrie	28	19	8	1	0	0	0	0
37	Recycling	5	5	0	0	0	0	-	-
40	Productie, distributie van elektriciteit, gas, stoom, warm water	1	1	-	-	-	-	-	-
41	Winning, zuivering en distributie van water	1	1	-	-	-	-	-	0

Aantal geschrapte ondernemingen per provincie naar grotteklasse van tewerkstelling - vervolg

Provincie Luik		Aantal ondernemingen per provincie naar grotteklasse van tewerkstelling							
		Totaal	0	1 tot 4	5 tot 9	10 tot 19	20 tot 49	50 tot 99	+ dan 100
NACE BEL Code en activiteiten									
45	Bouwnijverheid	604	441	148	10	2	3	0	0
50	Verkoop, onderhoud, reparatie van auto's en motorrijwielen,...(4)	211	158	48	4	1	0	0	-
51	Groothandel en handelsbemiddeling, ...(5)	472	413	47	7	3	2	0	0
52	Detailhandel, met uitzondering van de detailhandel in auto's en motorrijwielen; reparatie van consumentenartikelen	843	632	196	7	8	0	0	0
55	Hotels en restaurants	577	383	183	6	4	1	0	-
60	Vervoer te land; vervoer via pijpleidingen	98	74	20	1	1	2	0	0
61	Vervoer over water	4	4	0	-	-	-	0	-
62	Luchtvaart	1	1	-	-	-	-	-	0
63	Vervoerondersteunende activiteiten; reisbureaus	37	33	3	0	0	0	1	0
64	Post en telecommunicatie	24	21	3	0	0	-	-	-
65	Financiële instellingen, exclusief het verzekerings wezen en pensioenfondsen	6	6	0	0	0	0	0	-
66	Verzekeringswezen en pensioenfondsen, ...(6)	1	1	-	-	-	-	0	0
67	Ondersteunende activiteiten i.v.m. financiële instellingen en het verzekeringswezen	30	27	3	0	0	0	-	0
70	Verhuur en handel in onroerende goederen	81	77	4	0	0	0	0	-
71	Verhuur van machines en werktuigen zonder bedieningspersoneel en van overige onroerende goederen	26	23	3	0	-	0	-	-
72	Activiteiten in verband met computers	82	77	5	0	0	0	0	0
73	Speur- en ontwikkelingswerk	4	4	0	0	0	-	-	0
74	Overige zakelijke dienstverlening	646	582	59	3	1	0	0	1
75	Openbaar bestuur en defensie; verplichte sociale verzekeringen	3	3	-	-	0	-	-	0
80	Onderwijs	9	8	1	0	0	0	0	0
85	Gezondheidszorg en maatschappelijke dienstverlening	45	42	3	0	0	0	0	0
90	Inzameling en verwerking van afvalwater en afval	2	2	0	0	0	0	0	0
91	Diverse verenigingen	6	6	0	0	0	0	-	-
92	Recreatie, cultuur en sport	129	120	9	0	0	0	0	0
93	Overige diensten	216	178	36	0	2	0	0	-
95	Particuliere huishoudens met werknemers	1	1	0	-	-	-	-	-

(1) Houtindustrie en vervaardiging van artikelen van hout en van kurk, exclusief meubelen ; vervaardiging van artikelen van riet en vlechtwerk

(2) Vervaardiging van cokes, geraffineerde aardolieproducten en splijt- en kweekstoffen

(3) Vervaardiging en assemblage van auto's, aanhangwagens en opleggers

(4) Verkoop, onderhoud en reparatie van auto's en motorrijwielen; detailhandel in motorbrandstoffen

(5) Groothandel en handelsbemiddeling, met uitzondering van de handel in auto's en motorrijwielen

(6) Verzekeringswezen en pensioenfondsen, exclusief verplichte sociale verzekeringen

Demografie van de ondernemingen 2001

Aantal geschrapte ondernemingen per provincie naar grotteklasse van tewerkstelling - vervolg

Provincie Luxemburg

Aantal ondernemingen per provincie naar grotteklasse van tewerkstelling

NACE BEL Code en activiteiten	Totaal	Aantal ondernemingen per grotteklasse van tewerkstelling						
		0	1 tot 4	5 tot 9	10 tot 19	20 tot 49	50 tot 99	+ dan 100
A-Q Totaal activiteiten	1.428	1.201	206	19	1	0	1	0
01 Landbouw, jacht en diensten in verband met deze activiteiten	301	294	7	0	0	-	-	-
02 Bosbouw, bosexploitatie en aanverwante diensten	87	84	2	1	-	0	-	-
05 Visserij, visteelt en aanverwante diensten	1	1	0	-	-	-	-	-
13 Winning van metaalertsen	0	0	-	-	-	-	-	-
14 Overige winning van delfstoffen	1	0	1	0	0	0	-	-
15 Vervaardiging van voedingsmiddelen en dranken	14	7	6	0	1	0	0	0
16 Vervaardiging van tabaksproducten	0	0	-	-	-	-	-	-
17 Vervaardiging van textiel	1	1	-	-	-	0	-	-
18 Vervaardiging van kleding en bontnijverheid	5	4	1	0	-	0	-	-
19 Leernijverheid en vervaardiging van schoeisel	0	0	-	-	-	-	-	-
20 Houtindustrie en vervaardiging van artikelen van hout en van kurk, exclusief meubelen; vervaardiging van artikelen van riet en vlechtwerk	10	7	2	0	0	0	1	-
21 Vervaardiging van pulp, papier en papierwaren	1	1	0	0	0	0	-	0
22 Uitgeverijen, drukkerijen en reproductie van opgenomen media	10	7	3	0	0	0	-	-
23 Vervaardiging van cokes, geraffineerde aardolieproducten (2)	1	1	-	-	-	-	-	-
24 Vervaardiging van chemische producten	1	1	0	0	-	0	0	0
25 Vervaardiging van producten van rubber en kunststof	1	1	0	0	-	-	-	0
26 Vervaard. van overige niet-metaalhoudende minerale producten	2	2	0	0	0	0	0	0
27 Vervaardiging van metalen in primaire vorm	1	1	-	-	-	-	-	0
28 Vervaardiging van producten van metaal	14	11	3	0	0	0	-	0
29 Vervaardiging van machines, apparaten en werktuigen, n.e.g.	2	2	0	0	0	0	-	-
30 Vervaardiging van kantoormachines en computers	0	0	-	-	-	-	-	-
31 Vervaardiging van elektrische machines en apparaten	2	2	0	-	-	-	-	0
32 Vervaardiging van audio-, video- en telecommunicatieapparatuur	0	0	-	-	0	-	-	-
33 Vervaardiging van medische apparatuur en instrumenten, van precisie- en optische instrumenten en van uurwerken	2	0	2	0	-	-	0	-
34 Vervaardiging en assemblage van auto's, ... (3)	0	0	0	-	-	0	0	-
35 Vervaardiging van overige transportmiddelen	0	0	-	-	-	-	-	-
36 Vervaardiging van meubelen; overige industrie	8	6	2	0	0	-	-	-
37 Recycling	0	0	0	-	0	0	-	-
40 Productie, distributie van elektriciteit, gas, stoom, warm water	0	0	-	-	-	-	-	-
41 Winning, zuivering en distributie van water	3	3	-	-	-	-	-	-

Demografie van de ondernemingen 2001

Aantal geschrapte ondernemingen per provincie naar grotteklasse van tewerkstelling - vervolg

Provincie Luxemburg		Aantal ondernemingen per provincie naar grotteklasse van tewerkstelling							
		Totaal	0	1 tot 4	5 tot 9	10 tot 19	20 tot 49	50 tot 99	+ dan 100
NACE BEL Code en activiteiten									
45	Bouwnijverheid	169	140	21	8	0	0	0	0
50	Verkoop, onderhoud, reparatie van auto's en motorrijwielen,...(4)	51	33	17	1	0	0	-	-
51	Groothandel en handelsbemiddeling, ...(5)	99	88	9	2	0	0	-	-
52	Detailhandel, met uitzondering van de detailhandel in auto's en motorrijwielen; reparatie van consumentenartikelen	205	154	50	1	0	0	0	0
55	Hotels en restaurants	157	103	51	3	0	0	0	0
60	Vervoer te land; vervoer via pijpleidingen	17	14	2	1	0	0	0	0
62	Luchtvaart	0	0	0	-	-	-	-	-
63	Vervoerondersteunende activiteiten; reisbureaus	5	5	0	0	0	0	0	-
64	Post en telecommunicatie	4	3	1	0	-	-	-	-
65	Financiële instellingen, exclusief het verzekerings wezen en pensioenfondsen	4	2	2	0	0	-	-	-
66	Verzekeringswezen en pensioenfondsen, ...(6)	0	0	-	-	-	-	-	-
67	Ondersteunende activiteiten i.v.m. financiële instellingen en het verzekeringswezen	0	0	0	0	-	-	-	-
70	Verhuur en handel in onroerende goederen	11	11	0	-	0	-	-	-
71	Verhuur van machines en werktuigen zonder bedieningspersoneel en van overige onroerende goederen	8	7	1	0	-	-	-	-
72	Activiteiten in verband met computers	3	1	2	0	0	-	-	-
73	Speur- en ontwikkelingswerk	0	0	-	-	-	-	0	-
74	Overige zakelijke dienstverlening	107	99	7	1	0	0	0	-
75	Openbaar bestuur en defensie; verplichte sociale verzekeringen	1	1	-	-	-	-	-	-
80	Onderwijs	5	5	0	0	0	0	0	-
85	Gezondheidszorg en maatschappelijke dienstverlening	23	22	1	0	0	0	0	0
90	Inzameling en verwerking van afvalwater en afval	1	1	0	-	-	0	-	0
91	Diverse verenigingen	3	3	0	0	0	0	-	-
92	Recreatie, cultuur en sport	32	30	2	0	0	0	-	-
93	Overige diensten	52	40	11	1	0	0	-	-
95	Particuliere huishoudens met werknemers	3	3	0	-	-	-	-	-

(1) Houtindustrie en vervaardiging van artikelen van hout en van kurk, exclusief meubelen ; vervaardiging van artikelen van riet en vlechtwerk

(2) Vervaardiging van cokes, geraffineerde aardolieproducten en slijp- en kweekstoffen

(3) Vervaardiging en assemblage van auto's, aanhangwagens en opleggers

(4) Verkoop, onderhoud en reparatie van auto's en motorrijwielen; detailhandel in motorbrandstoffen

(5) Groothandel en handelsbemiddeling, met uitzondering van de handel in auto's en motorrijwielen

(6) Verzekeringswezen en pensioenfondsen, exclusief verplichte sociale verzekeringen

Demografie van de ondernemingen 2001

Aantal geschrapte ondernemingen per provincie naar grotteklasse van tewerkstelling - vervolg

Provincie Namen	Aantal ondernemingen per provincie naar grotteklasse van tewerkstelling								
	NACE BEL Code en activiteiten	Totaal	0	1 tot 4	5 tot 9	10 tot 19	20 tot 49	50 tot 99	+ dan 100
A-Q Totaal activiteiten		2.166	1.759	373	19	10	5	0	0
01 Landbouw, jacht en diensten in verband met deze activiteiten		214	194	20	0	0	0	-	0
02 Bosbouw, bosexploitatie en aanverwante diensten		31	27	4	0	-	-	-	-
05 Visserij, visteelt en aanverwante diensten		0	0	0	-	-	-	-	-
14 Overige winning van delfstoffen		1	1	0	0	0	0	-	-
15 Vervaardiging van voedingsmiddelen en dranken		21	10	9	1	0	1	0	0
16 Vervaardiging van tabaksproducten		0	0	-	-	-	-	-	-
17 Vervaardiging van textiel		2	1	0	1	-	-	-	-
18 Vervaardiging van kleding en bontnijverheid		6	5	1	0	0	-	-	-
19 Leernijverheid en vervaardiging van schoeisel		1	0	1	-	-	-	-	-
20 Houtindustrie en vervaardiging van artikelen van hout en van kurk, exclusief meubelen; vervaardiging van artikelen van riet en vlechtwerk		5	4	0	1	0	0	0	-
21 Vervaardiging van pulp, papier en papierwaren		2	2	0	0	0	-	0	-
22 Uitgeverijen, drukkerijen en reproductie van opgenomen media		23	21	2	0	0	0	0	0
23 Vervaardiging van cokes, geraffineerde aardolieproducten (2)		0	-	-	-	-	0	-	-
24 Vervaardiging van chemische producten		4	4	0	0	0	0	0	0
25 Vervaardiging van producten van rubber en kunststof		0	0	0	0	0	0	0	-
26 Vervaard. van overige niet-metaalhoudende minerale producten		4	3	0	0	0	1	0	0
27 Vervaardiging van metalen in primaire vorm		1	1	0	0	-	0	0	-
28 Vervaardiging van producten van metaal		14	12	2	0	0	0	0	0
29 Vervaardiging van machines, apparaten en werktuigen, n.e.g.		4	2	2	0	0	0	0	0
30 Vervaardiging van kantoormachines en computers		0	0	-	-	0	-	-	-
31 Vervaardiging van elektrische machines en apparaten		2	2	0	0	0	-	0	-
32 Vervaardiging van audio-, video- en telecommunicatieapparatuur		1	1	0	-	-	-	-	-
33 Vervaardiging van medische apparatuur en instrumenten, van precisie- en optische instrumenten en van uurwerken		5	5	0	0	0	0	0	-
34 Vervaardiging en assemblage van auto's, ... (3)		1	0	1	0	0	-	-	-
35 Vervaardiging van overige transportmiddelen		0	0	0	-	0	0	-	-
36 Vervaardiging van meubelen; overige industrie		20	19	1	0	0	0	-	-
37 Recycling		1	1	0	-	0	-	-	-
40 Productie, distributie van elektriciteit, gas, stoom, warm water		0	0	-	-	-	-	-	-
41 Winning, zuivering en distributie van water		1	1	-	-	-	-	-	-
45 Bouwnijverheid		310	230	66	10	4	0	0	0

Aantal geschrapte ondernemingen per provincie naar grotteklasse van tewerkstelling - vervolg en einde

Provincie Namen		Aantal ondernemingen per provincie naar grotteklasse van tewerkstelling							
		Totaal	0	1 tot 4	5 tot 9	10 tot 19	20 tot 49	50 tot 99	+ dan 100
NACE BEL Code en activiteiten									
50	Verkoop, onderhoud, reparatie van auto's en motorrijwielen,...(4)	96	62	34	0	0	0	0	-
51	Groothandel en handelsbemiddeling, ...(5)	197	175	20	0	2	0	0	0
52	Detailhandel, met uitzondering van de detailhandel in auto's en motorrijwielen; reparatie van consumentenartikelen	368	281	85	0	2	0	0	0
55	Hotels en restaurants	236	167	63	6	0	0	0	0
60	Vervoer te land; vervoer via pijpleidingen	36	24	11	0	0	1	0	0
61	Vervoer over water	8	8	0	-	0	-	-	-
62	Luchtvaart	0	0	-	-	-	-	-	-
63	Vervoerondersteunende activiteiten; reisbureaus	10	9	1	0	0	0	-	-
64	Post en telecommunicatie	11	6	5	-	-	-	0	-
65	Financiële instellingen, exclusief het verzekerings wezen en pensioenfondsen	0	0	0	0	-	-	-	0
66	Verzekeringswezen en pensioenfondsen, ...(6)	0	-	-	-	-	-	-	0
67	Ondersteunende activiteiten i.v.m. financiële instellingen en het verzekeringswezen	7	4	3	0	0	-	-	-
70	Verhuur en handel in onroerende goederen	30	28	2	0	0	0	-	-
71	Verhuur van machines en werktuigen zonder bedieningspersoneel en van overige onroerende goederen	15	14	1	0	-	-	-	-
72	Activiteiten in verband met computers	33	29	3	0	1	0	0	0
73	Speur- en ontwikkelingswerk	1	0	1	0	-	0	-	0
74	Overige zakelijke dienstverlening	224	211	12	0	0	1	0	0
75	Openbaar bestuur en defensie; verplichte sociale verzekeringen	0	0	-	-	-	-	-	0
80	Onderwijs	9	8	0	0	1	-	-	0
85	Gezondheidszorg en maatschappelijke dienstverlening	28	25	2	0	0	1	0	0
90	Inzameling en verwerking van afvalwater en afval	2	2	0	0	-	-	-	-
91	Diverse verenigingen	0	0	0	0	0	0	0	-
92	Recreatie, cultuur en sport	65	58	7	0	0	0	-	0
93	Overige diensten	111	97	14	0	0	-	-	-
95	Particuliere huishoudens met werknemers	5	5	0	-	-	-	-	-

(1) Houtindustrie en vervaardiging van artikelen van hout en van kurk, exclusief meubelen ; vervaardiging van artikelen van riet en vlechtwerk

(2) Vervaardiging van cokes, geraffineerde aardolieproducten en splijt- en kweekstoffen

(3) Vervaardiging en assemblage van auto's, aanhangwagens en opleggers

(4) Verkoop, onderhoud en reparatie van auto's en motorrijwielen; detailhandel in motorbrandstoffen

(5) Groothandel en handelsbemiddeling, met uitzondering van de handel in auto's en motorrijwielen

(6) Verzekeringswezen en pensioenfondsen, exclusief verplichte sociale verzekeringen

Demografie van de ondernemingen 2001

Aantal geschrapte ondernemingen per provincie naar juridische vorm

België	NACE BEL Code en activiteiten	Aantal ondernemingen naar juridische vorm				
		Totaal	0 Individuele onderneming	1 VGN ou VEG	2 NV ou VGD	3 BVBA
A-Q Totaal activiteiten		51.296	37.334	288	3.438	6.580
01	Landbouw, jacht en diensten in verband met deze activiteiten	3.539	3.304	6	23	53
02	Bosbouw, bosexploitatie en aanverwante diensten	191	176	0	3	5
05	Visserij, visteelt en aanverwante diensten	20	10	-	5	4
10	Winning van steenkool, bruinkool en turf	4	1	-	1	0
11	Winning van aardolie en aardgas, aanverwante diensten	3	0	-	3	0
13	Winning van metaalertsen	0	0	-	0	0
14	Overige winning van delfstoffen	11	2	-	4	3
15	Vervaardiging van voedingsmiddelen en dranken	637	453	4	59	86
16	Vervaardiging van tabaksproducten	1	0	-	0	1
17	Vervaardiging van textiel	117	56	0	24	28
18	Vervaardiging van kleding en bontnijverheid	180	109	0	24	41
19	Leernijverheid en vervaardiging van schoeisel	21	14	0	2	4
20	Houtindustrie en vervaardiging van artikelen van hout en van kurk, exclusief meubelen; vervaardiging van artikelen van riet en vlechtwerk	110	66	0	15	20
21	Vervaardiging van pulp, papier en papierwaren	28	8	0	7	6
22	Uitgeverijen, drukkerijen en reproductie van opgenomen media	509	284	4	66	85
23	Vervaardiging van cokes, geraffineerde aardolieproducten (2)	7	0	-	0	0
24	Vervaardiging van chemische producten	67	15	1	19	15
25	Vervaardiging van producten van rubber en kunststof	35	7	0	8	10
26	Vervaard. van overige niet-metaalhoudende minerale producten	120	58	0	34	21
27	Vervaardiging van metalen in primaire vorm	46	18	0	14	6
28	Vervaardiging van producten van metaal	454	284	1	54	73
29	Vervaardiging van machines, apparaten en werktuigen, n.e.g.	125	36	1	31	29
30	Vervaardiging van kantoormachines en computers	7	3	-	2	1
31	Vervaardiging van elektrische machines en apparaten	67	32	0	7	20
32	Vervaardiging van audio-, video- en telecommunicatieapparatuur	38	20	0	9	7
33	Vervaardiging van medische apparatuur en instrumenten, van precisie- en optische instrumenten en van uurwerken	102	65	1	7	14
34	Vervaardiging en assemblage van auto's, ... (3)	30	14	0	8	6
35	Vervaardiging van overige transportmiddelen	29	12	0	9	7
36	Vervaardiging van meubelen; overige industrie	326	249	1	15	46
37	Recycling	28	10	0	7	5

Demografie van de ondernemingen 2001

Aantal ondernemingen naar juridische vorm (vervolg)						NACE BEL Code en activiteiten
4 Coöperatieve vennootschap	5 Handels vereniging	6 - Handels- vennootschap v. buitenl. recht	7 VZW	8 - Publiek- rechterlijke instelling	9 Andere	
1.439	253	679	576	10	699	Totaal activiteiten
24	5	8	5	1	110	Landbouw, jacht en diensten in verband met deze activiteiten
2	0	1	0	0	4	Bosbouw, bosexploitatie en aanverwante diensten
1	0	-	0	0	0	Visserij, visteelt en aanverwante diensten
0	-	2	-	-	-	Winning van steenkool, bruinkool en turf
-	-	0	-	-	0	Winning van aardolie en aardgas, aanverwante diensten
-	-	0	-	-	-	Winning van metaalertsen
1	0	0	-	-	1	Overige winning van delfstoffen
16	0	5	1	0	13	Vervaardiging van voedingsmiddelen en dranken
0	-	0	-	-	-	Vervaardiging van tabaksproducten
4	1	2	0	-	2	Vervaardiging van textiel
5	0	1	0	-	0	Vervaardiging van kleding en bontrijverheid
1	-	-	0	-	0	Leernijverheid en vervaardiging van schoeisel
7	0	1	0	-	1	Houtindustrie en vervaardiging van artikelen van hout en van kurk, exclusief meubelen; vervaardiging van artikelen van riet en vlechtwerk
0	-	6	0	-	1	Vervaardiging van pulp, papier en papierwaren
28	1	3	26	0	12	Uitgeverijen, drukkerijen en reproductie van opgenomen media
0	-	7	-	0	0	Vervaardiging van cokes, geraffineerde aardolieproducten (2)
1	-	15	1	-	0	Vervaardiging van chemische producten
1	-	8	0	-	1	Vervaardiging van producten van rubber en kunststof
2	0	4	0	-	1	Vervaard. van overige niet-metaalhoudende minerale producten
1	-	7	0	-	0	Vervaardiging van metalen in primaire vorm
9	2	26	0	0	5	Vervaardiging van producten van metaal
2	1	24	0	0	1	Vervaardiging van machines, apparaten en werktuigen, n.e.g.
0	-	1	0	-	0	Vervaardiging van kantoormachines en computers
3	0	5	0	-	0	Vervaardiging van elektrische machines en apparaten
0	-	2	-	-	0	Vervaardiging van audio-, video- en telecommunicatieapparatuur
3	1	10	1	-	0	Vervaardiging van medische apparatuur en instrumenten, van precisie- en optische instrumenten en van uurwerken
0	-	2	0	-	0	Vervaardiging en assemblage van auto's, ... (3)
0	0	1	0	-	0	Vervaardiging van overige transportmiddelen
4	0	5	0	0	6	Vervaardiging van meubelen; overige industrie
2	0	3	1	-	-	Recycling

Demografie van de ondernemingen 2001

Aantal geschrapte ondernemingen per provincie naar juridische vorm - vervolg

België	NACE BEL Code en activiteiten	Aantal ondernemingen naar juridische vorm				
		Totaal	0 Individuele onderneming	1 VGN ou VEG	2 NV ou VGD	3 BVBA
40	Productie, distributie van elektriciteit, gas, stoom, warm water	5	0	0	3	0
41	Winning, zuivering en distributie van water	8	2	0	2	0
45	Bouwnijverheid	5.680	4.160	24	240	704
50	Verkoop, onderhoud, reparatie van auto's en motorrijwielen,...(4)	1.771	1.206	5	147	333
51	Groothandel en handelsbemiddeling, ...(5)	5.984	3.578	36	728	1.237
52	Detailhandel, met uitzondering van de detailhandel in auto's en motorrijwielen; reparatie van consumentenartikelen	8.351	6.742	42	301	920
55	Hotels en restaurants	5.772	4.310	46	159	867
60	Vervoer te land; vervoer via pijpleidingen	979	630	8	66	220
61	Vervoer over water	176	139	0	11	16
62	Luchtvaart	14	6	0	3	2
63	Vervoerondersteunende activiteiten; reisbureaus	374	182	0	64	65
64	Post en telecommunicatie	639	525	5	20	65
65	Financiële instellingen, exclusief het verzekerings wezen en pensioenfondsen	71	11	1	30	18
66	Verzekeringswezen en pensioenfondsen, ...(6)	4	0	-	4	0
67	Ondersteunende activiteiten i.v.m. financiële instellingen en het verzekeringswezen	164	89	1	31	29
70	Verhuur en handel in onroerende goederen	1.016	405	5	322	191
71	Verhuur van machines en werktuigen zonder bedieningspersoneel en van overige onroerende goederen	325	175	1	53	55
72	Activiteiten in verband met computers	1.008	707	7	97	130
73	Speur- en ontwikkelingswerk	37	23	0	3	3
74	Overige zakelijke dienstverlening	7.388	5.350	70	578	883
75	Openbaar bestuur en defensie; verplichte sociale verzekeringen	20	10	0	0	2
80	Onderwijs	206	163	3	7	11
85	Gezondheidszorg en maatschappelijke dienstverlening	450	360	1	13	21
90	Inzameling en verwerking van afvalwater en afval	29	11	1	7	0
91	Diverse verenigingen	58	8	0	2	3
92	Recreatie, cultuur en sport	1.680	1.215	9	54	108
93	Overige diensten	2.213	2.000	4	33	100
95	Particuliere huishoudens met werknemers	22	21	-	0	1
99	Extraterritoriale organisaties en lichamen	0	-	-	0	0

(1) Houtindustrie en vervaardiging van artikelen van hout en van kurk, exclusief meubelen ; vervaardiging van artikelen van riet en vlechtwerk

(2) Vervaardiging van cokes, geraffineerde aardolieproducten en splijt- en kweekstoffen

(3) Vervaardiging en assemblage van auto's, aanhangwagens en opleggers

(4) Verkoop, onderhoud en reparatie van auto's en motorrijwielen; detailhandel in motorbrandstoffen

(5) Groothandel en handelsbemiddeling, met uitzondering van de handel in auto's en motorrijwielen

(6) Verzekeringswezen en pensioenfondsen, exclusief verplichte sociale verzekeringen

Demografie van de ondernemingen 2001

Aantal ondernemingen naar juridische vorm (vervolg)							NACE BEL Code en activiteiten
4 Coöperatieve vennootschap	5 Handels vereniging	6 - Handels- vennootschap v. buitenl. recht	7 VZW	8 - Publiek- rechterlijke instelling	9 Andere		
1	0	1	-	0	0	Productie, distributie van elektriciteit, gas, stoom, warm water	
1	1	1	0	0	1	Winning, zuivering en distributie van water	
126	172	166	4	0	84	Bouwnijverheid	
54	1	8	3	1	13	Verkoop, onderhoud, reparatie van auto's en motorrijwielen,...(4)	
191	5	154	6	0	49	Groothandel en handelsbemiddeling, ...(5)	
203	6	28	31	0	78	Detailhandel, met uitzondering van de detailhandel in auto's en motorrijwielen; reparatie van consumentenartikelen	
170	12	2	97	0	109	Hotels en restaurants	
42	0	9	2	0	2	Vervoer te land; vervoer via pijpleidingen	
3	0	5	0	-	2	Vervoer over water	
0	-	2	1	-	0	Luchtvaart	
11	2	43	4	1	2	Vervoerondersteunende activiteiten; reisbureaus	
16	0	3	1	-	4	Post en telecommunicatie	
3	-	7	0	0	1	Financiële instellingen, exclusief het verzekerings wezen en pensioenfondsen	
0	0	0	0	-	0	Verzekeringswezen en pensioenfondsen, ...(6)	
9	-	3	2	-	0	Ondersteunende activiteiten i.v.m. financiële instellingen en het verzekeringswezen	
65	7	2	4	0	15	Verhuur en handel in onroerende goederen	
18	0	9	3	0	11	Verhuur van machines en werktuigen zonder bedieningspersoneel en van overige onroerende goederen	
36	2	12	8	0	9	Activiteiten in verband met computers	
0	1	2	5	0	0	Speur- en ontwikkelingswerk	
263	23	62	76	2	81	Overige zakelijke dienstverlening	
2	1	0	2	2	1	Openbaar bestuur en defensie; verplichte sociale verzekeringen	
5	0	1	16	0	0	Onderwijs	
5	1	0	32	1	16	Gezondheidszorg en maatschappelijke dienstverlening	
2	4	2	0	0	2	Inzameling en verwerking van afvalwater en afval	
3	0	1	33	2	6	Diverse verenigingen	
51	2	6	192	0	43	Recreatie, cultuur en sport	
42	2	1	19	0	12	Overige diensten	
0	-	-	0	-	0	Particuliere huishoudens met werknemers	
-	-	-	0	0	0	Extraterritoriale organisaties en lichamen	

Demografie van de ondernemingen 2001

Aantal geschrapte ondernemingen per provincie naar juridische vorm - vervolg

<i>Brussels Hoofdstedelijk Gewest</i>		Aantal ondernemingen naar juridische vorm				
		Totaal	0 Individuele onderneming	1 VGN ou VEG	2 NV ou VGD	3 BVBA
NACE BEL Code en activiteiten						
A-Q Totaal activiteiten		6.603	3.773	35	735	1.227
01	Landbouw, jacht en diensten in verband met deze activiteiten	26	24	0	0	1
02	Bosbouw, bosexploitatie en aanverwante diensten	2	1	-	0	1
05	Visserij, visteelt en aanverwante diensten	2	0	-	0	2
10	Winning van steenkool, bruinkool en turf	1	-	-	0	-
11	Winning van aardolie en aardgas, aanverwante diensten	3	-	-	3	-
13	Winning van metaalertsen	0	-	-	0	0
14	Overige winning van delfstoffen	0	-	-	0	0
15	Vervaardiging van voedingsmiddelen en dranken	41	23	0	4	9
16	Vervaardiging van tabaksproducten	0	-	-	0	-
17	Vervaardiging van textiel	19	8	-	5	2
18	Vervaardiging van kleding en bontnijverheid	26	15	-	3	5
19	Leernijverheid en vervaardiging van schoeisel	6	2	-	1	2
20	Houtindustrie en vervaardiging van artikelen van hout en van kurk, exclusief meubelen; vervaardiging van artikelen van riet en vlechtwerk	7	5	-	0	1
21	Vervaardiging van pulp, papier en papierwaren	5	0	-	1	2
22	Uitgeverijen, drukkerijen en reproductie van opgenomen media	99	32	0	17	26
23	Vervaardiging van cokes, geraffineerde aardolieproducten (2)	2	0	-	0	0
24	Vervaardiging van chemische producten	12	2	0	1	1
25	Vervaardiging van producten van rubber en kunststof	3	0	0	0	1
26	Vervaard. van overige niet-metaalhoudende minerale producten	12	5	-	4	1
27	Vervaardiging van metalen in primaire vorm	7	1	-	2	1
28	Vervaardiging van producten van metaal	33	9	0	2	9
29	Vervaardiging van machines, apparaten en werktuigen, n.e.g.	20	1	0	6	5
30	Vervaardiging van kantoormachines en computers	3	1	-	1	0
31	Vervaardiging van elektrische machines en apparaten	9	2	-	3	2
32	Vervaardiging van audio-, video- en telecommunicatieapparatuur	11	5	0	1	3
33	Vervaardiging van medische apparatuur en instrumenten, van precisie- en optische instrumenten en van uurwerken	17	7	0	1	1
34	Vervaardiging en assemblage van auto's, ... (3)	1	0	0	1	0
35	Vervaardiging van overige transportmiddelen	7	3	-	2	1
36	Vervaardiging van meubelen; overige industrie	34	20	0	3	8
37	Recycling	4	1	-	1	0

Demografie van de ondernemingen 2001

Aantal ondernemingen naar juridische vorm (vervolg)						NACE BEL Code en activiteiten
4 Coöperatieve vennootschap	5 Handels vereniging	6 - Handels- vennootschap v. buitenl. recht	7 VZW	8 - Publiek- rechterlijke instelling	9 Andere	
328	73	231	126	4	71	Totaal activiteiten
0	0	1	0	-	0	Landbouw, jacht en diensten in verband met deze activiteiten
0	-	0	0	-	-	Bosbouw, bosexploitatie en aanverwante diensten
-	-	-	-	-	-	Visserij, visteelt en aanverwante diensten
-	-	1	-	-	-	Winning van steenkool, bruinkool en turf
-	-	0	-	-	0	Winning van aardolie en aardgas, aanverwante diensten
-	-	0	-	-	-	Winning van metaalertsen
-	0	0	-	-	-	Overige winning van delfstoffen
2	-	1	0	-	2	Vervaardiging van voedingsmiddelen en dranken
-	-	-	-	-	-	Vervaardiging van tabaksproducten
2	-	2	0	-	0	Vervaardiging van textiel
3	-	0	0	-	0	Vervaardiging van kleding en bontrijverheid
1	-	-	-	-	-	Leernijverheid en vervaardiging van schoeisel
1	-	0	-	-	-	Houtindustrie en vervaardiging van artikelen van hout en van kurk, exclusief meubelen; vervaardiging van artikelen van riet en vlechtwerk
0	-	2	-	-	0	Vervaardiging van pulp, papier en papierwaren
9	1	2	11	0	1	Uitgeverijen, drukkerijen en reproductie van opgenomen media
-	-	2	-	-	0	Vervaardiging van cokes, geraffineerde aardolieproducten (2)
1	-	6	1	-	-	Vervaardiging van chemische producten
0	-	2	-	-	0	Vervaardiging van producten van rubber en kunststof
0	0	2	-	-	-	Vervaard. van overige niet-metaalhoudende minerale producten
0	-	3	-	-	-	Vervaardiging van metalen in primaire vorm
1	1	11	-	-	0	Vervaardiging van producten van metaal
0	0	8	-	-	0	Vervaardiging van machines, apparaten en werktuigen, n.e.g.
-	-	1	-	-	-	Vervaardiging van kantoormachines en computers
0	0	2	0	-	0	Vervaardiging van elektrische machines en apparaten
0	-	2	-	-	-	Vervaardiging van audio-, video- en telecommunicatieapparatuur
3	0	5	-	-	-	Vervaardiging van medische apparatuur en instrumenten, van precisie- en optische instrumenten en van uurwerken
0	-	0	-	-	-	Vervaardiging en assemblage van auto's, ... (3)
0	0	1	0	-	0	Vervaardiging van overige transportmiddelen
1	0	1	0	0	1	Vervaardiging van meubelen; overige industrie
0	0	2	-	-	-	Recycling

Demografie van de ondernemingen 2001

Aantal geschrapte ondernemingen per provincie naar juridische vorm - vervolg

<i>Brussels Hoofdstedelijk Gewest</i>		Aantal ondernemingen naar juridische vorm				
		Totaal	0 Individuele onderneming	1 VGN ou VEG	2 NV ou VGD	3 BVBA
NACE BEL Code en activiteiten						
40	Productie, distributie van elektriciteit, gas, stoom, warm water	2	0	-	0	0
41	Winning, zuivering en distributie van water	0	0	-	0	-
45	Bouwnijverheid	511	276	2	31	74
50	Verkoop, onderhoud, reparatie van auto's en motorrijwielen,...(4)	200	81	0	30	70
51	Groothandel en handelsbemiddeling, ...(5)	845	307	3	164	266
52	Detailhandel, met uitzondering van de detailhandel in auto's en motorrijwielen; reparatie van consumentenartikelen	797	533	2	60	136
55	Hotels en restaurants	532	281	1	32	161
60	Vervoer te land; vervoer via pijpleidingen	198	139	3	10	31
61	Vervoer over water	2	0	-	1	1
62	Luchtvaart	2	1	0	0	0
63	Vervoerondersteunende activiteiten; reisbureaus	68	29	0	16	15
64	Post en telecommunicatie	178	133	1	5	30
65	Financiële instellingen, exclusief het verzekerings wezen en pensioenfondsen	14	1	0	6	3
66	Verzekeringswezen en pensioenfondsen, ...(6)	1	0	-	1	0
67	Ondersteunende activiteiten i.v.m. financiële instellingen en het verzekeringswezen	24	9	1	7	3
70	Verhuur en handel in onroerende goederen	186	54	1	86	30
71	Verhuur van machines en werktuigen zonder bedieningspersoneel en van overige onroerende goederen	47	16	0	14	8
72	Activiteiten in verband met computers	216	143	0	28	28
73	Speur- en ontwikkelingswerk	18	13	0	0	2
74	Overige zakelijke dienstverlening	1.712	1.144	18	159	234
75	Openbaar bestuur en defensie; verplichte sociale verzekeringen	6	3	0	0	1
80	Onderwijs	23	16	1	0	3
85	Gezondheidszorg en maatschappelijke dienstverlening	41	31	0	2	3
90	Inzameling en verwerking van afvalwater en afval	4	1	1	0	0
91	Diverse verenigingen	27	2	-	1	3
92	Recreatie, cultuur en sport	275	186	1	11	20
93	Overige diensten	258	204	0	9	20
95	Particuliere huishoudens met werknemers	4	3	-	0	1
99	Extraterritoriale organisaties en lichamen	0	-	-	0	-

(1) Houtindustrie en vervaardiging van artikelen van hout en van kurk, exclusief meubelen ; vervaardiging van artikelen van riet en vlechtwerk

(2) Vervaardiging van cokes, geraffineerde aardolieproducten en splijt- en kweekstoffen

(3) Vervaardiging en assemblage van auto's, aanhangwagens en opleggers

(4) Verkoop, onderhoud en reparatie van auto's en motorrijwielen; detailhandel in motorbrandstoffen

(5) Groothandel en handelsbemiddeling, met uitzondering van de handel in auto's en motorrijwielen

(6) Verzekeringswezen en pensioenfondsen, exclusief verplichte sociale verzekeringen

Demografie van de ondernemingen 2001

Aantal ondernemingen naar juridische vorm (vervolg)						NACE BEL Code en activiteiten
4 Cooperative vennootschap	5 Handels vereniging	6 - Handels- vennootschap v. buitenl. recht	7 VZW	8 - Publiek- rechterlijke instelling	9 Andere	
1	0	1	-	0	0	Productie, distributie van elektriciteit, gas, stoom, warm water
0	0	0	0	-	0	Winning, zuivering en distributie van water
17	47	54	1	0	9	Bouwnijverheid
12	0	5	0	-	2	Verkoop, onderhoud, reparatie van auto's en motorrijwielen,...(4)
45	1	49	1	0	9	Groothandel en handelsbemiddeling, ...(5)
46	1	8	5	0	6	Detailhandel, met uitzondering van de detailhandel in auto's en motorrijwielen; reparatie van consumentenartikelen
42	1	1	4	-	9	Hotels en restaurants
12	-	2	1	-	0	Vervoer te land; vervoer via pijpleidingen
0	-	0	-	-	-	Vervoer over water
0	-	1	0	-	0	Luchtvaart
1	1	4	2	0	0	Vervoerondersteunende activiteiten; reisbureaus
6	0	0	1	-	2	Post en telecommunicatie
0	-	3	0	-	1	Financiële instellingen, exclusief het verzekerings wezen en pensioenfondsen
0	-	0	-	-	0	Verzekeringswezen en pensioenfondsen, ...(6)
2	-	1	1	-	0	Ondersteunende activiteiten i.v.m. financiële instellingen en het verzekeringswezen
10	2	0	2	0	1	Verhuur en handel in onroerende goederen
4	0	4	0	0	1	Verhuur van machines en werktuigen zonder bedieningspersoneel en van overige onroerende goederen
4	0	8	2	0	3	Activiteiten in verband met computers
0	0	1	2	0	0	Speur- en ontwikkelingswerk
74	14	28	22	1	18	Overige zakelijke dienstverlening
0	1	-	0	1	0	Openbaar bestuur en defensie; verplichte sociale verzekeringen
1	-	0	2	0	0	Onderwijs
0	0	0	5	0	0	Gezondheidszorg en maatschappelijke dienstverlening
0	1	1	0	0	-	Inzameling en verwerking van afvalwater en afval
2	0	0	14	2	3	Diverse verenigingen
9	0	3	42	0	3	Recreatie, cultuur en sport
16	2	0	7	0	0	Overige diensten
0	-	-	-	-	-	Particuliere huishoudens met werknemers
-	-	-	0	-	0	Extraterritoriale organisaties en lichamen

Demografie van de ondernemingen 2001

Aantal geschrapte ondernemingen per provincie naar juridische vorm - vervolg

Vlaams Gewest		Aantal ondernemingen naar juridische vorm				
		Totaal	0 Individuele onderneming	1 VGN ou VEG	2 NV ou VGD	3 BVBA
NACE BEL Code en activiteiten						
A-Q Totaal activiteiten		28.738	21.196	179	1.917	3.786
01	Landbouw, jacht en diensten in verband met deze activiteiten	2.228	2.088	2	16	39
02	Bosbouw, bosexploitatie en aanverwante diensten	24	22	-	1	0
05	Visserij, visteelt en aanverwante diensten	12	5	-	5	2
10	Winning van steenkool, bruinkool en turf	1	-	-	0	0
11	Winning van aardolie en aardgas, aanverwante diensten	0	0	-	-	-
13	Winning van metaalertsen	0	0	-	0	0
14	Overige winning van delfstoffen	3	0	-	1	1
15	Vervaardiging van voedingsmiddelen en dranken	393	290	3	33	54
16	Vervaardiging van tabaksproducten	1	0	-	0	1
17	Vervaardiging van textiel	79	37	0	16	23
18	Vervaardiging van kleding en bontnijverheid	95	51	-	15	28
19	Leernijverheid en vervaardiging van schoeisel	11	8	-	1	2
20	Houtindustrie en vervaardiging van artikelen van hout en van kurk, exclusief meubelen; vervaardiging van artikelen van riet en vlechtwerk	51	30	0	9	10
21	Vervaardiging van pulp, papier en papierwaren	12	2	0	4	2
22	Uitgeverijen, drukkerijen en reproductie van opgenomen media	256	172	2	28	38
23	Vervaardiging van cokes, geraffineerde aardolieproducten (2)	4	0	-	0	0
24	Vervaardiging van chemische producten	39	10	1	15	7
25	Vervaardiging van producten van rubber en kunststof	26	6	0	5	9
26	Vervaard. van overige niet-metaalhoudende minerale producten	72	35	0	17	17
27	Vervaardiging van metalen in primaire vorm	27	14	0	7	3
28	Vervaardiging van producten van metaal	284	184	0	34	45
29	Vervaardiging van machines, apparaten en werktuigen, n.e.g.	73	20	1	19	20
30	Vervaardiging van kantoormachines en computers	0	0	-	0	0
31	Vervaardiging van elektrische machines en apparaten	31	14	0	4	9
32	Vervaardiging van audio-, video- en telecommunicatieapparatuur	19	10	0	6	3
33	Vervaardiging van medische apparatuur en instrumenten, van precisie- en optische instrumenten en van uurwerken	53	34	0	3	10
34	Vervaardiging en assemblage van auto's, ... (3)	20	11	0	5	4
35	Vervaardiging van overige transportmiddelen	21	8	0	7	6
36	Vervaardiging van meubelen; overige industrie	185	132	0	10	32
37	Recycling	15	4	0	4	4

Demografie van de ondernemingen 2001

Aantal ondernemingen naar juridische vorm (vervolg)						NACE BEL Code en activiteiten
4 Coöperatieve vennootschap	5 Handels vereniging	6 - Handels- vennootschap v. buitenl. recht	7 VZW	8 - Publiek- rechterlijke instelling	9 Andere	
510	108	373	293	5	371	Totaal activiteiten
13	2	7	2	1	58	Landbouw, jacht en diensten in verband met deze activiteiten
0	-	1	0	-	0	Bosbouw, bosexploitatie en aanverwante diensten
0	0	-	-	0	0	Visserij, visteelt en aanverwante diensten
-	-	1	-	-	-	Winning van steenkool, bruinkool en turf
-	-	0	-	-	-	Winning van aardolie en aardgas, aanverwante diensten
-	-	0	-	-	-	Winning van metaalertsen
1	0	0	-	-	0	Overige winning van delfstoffen
5	0	3	1	0	4	Vervaardiging van voedingsmiddelen en dranken
-	-	0	-	-	-	Vervaardiging van tabaksproducten
0	1	0	0	-	2	Vervaardiging van textiel
0	0	1	-	-	0	Vervaardiging van kleding en bontnijverheid
0	-	-	-	-	0	Leernijverheid en vervaardiging van schoeisel
1	0	1	0	-	0	Houtindustrie en vervaardiging van artikelen van hout en van kurk, exclusief meubelen; vervaardiging van artikelen van riet en vlechtwerk
0	-	4	-	-	0	Vervaardiging van pulp, papier en papierwaren
5	0	1	6	-	4	Uitgeverijen, drukkerijen en reproductie van opgenomen media
0	-	4	-	-	-	Vervaardiging van cokes, geraffineerde aardolieproducten (2)
0	-	6	0	-	0	Vervaardiging van chemische producten
1	-	4	-	-	1	Vervaardiging van producten van rubber en kunststof
1	0	1	0	-	1	Vervaard. van overige niet-metaalhoudende minerale producten
0	-	3	0	-	0	Vervaardiging van metalen in primaire vorm
3	1	14	0	0	3	Vervaardiging van producten van metaal
1	0	12	-	0	0	Vervaardiging van machines, apparaten en werktuigen, n.e.g.
0	-	0	0	-	0	Vervaardiging van kantoorcomputers en computers
2	0	2	-	-	0	Vervaardiging van elektrische machines en apparaten
0	-	0	-	-	-	Vervaardiging van audio-, video- en telecommunicatieapparatuur
0	1	4	1	-	0	Vervaardiging van medische apparatuur en instrumenten, van precisie- en optische instrumenten en van uurwerken
0	-	0	-	-	-	Vervaardiging en assemblage van auto's, ... (3)
0	0	0	0	-	-	Vervaardiging van overige transportmiddelen
2	0	4	0	0	5	Vervaardiging van meubelen; overige industrie
2	-	1	0	-	-	Recycling

Demografie van de ondernemingen 2001

Aantal geschrapte ondernemingen per provincie naar juridische vorm - vervolg

Vlaams Gewest		Aantal ondernemingen naar juridische vorm				
		Totaal	0 Individuele onderneming	1 VGN ou VEG	2 NV ou VGD	3 BVBA
NACE BEL Code en activiteiten						
40	Productie, distributie van elektriciteit, gas, stoom, warm water	2	0	0	2	0
41	Winning, zuivering en distributie van water	2	0	0	1	0
45	Bouwnijverheid	3.228	2.403	14	130	425
50	Verkoop, onderhoud, reparatie van auto's en motorrijwielen,...(4)	891	626	4	81	155
51	Groothandel en handelsbemiddeling, ...(5)	3.448	2.051	23	436	733
52	Detailhandel, met uitzondering van de detailhandel in auto's en motorrijwielen; reparatie van consumentenartikelen	4.767	3.933	31	147	510
55	Hotels en restaurants	3.406	2.604	25	83	497
60	Vervoer te land; vervoer via pijpleidingen	474	291	3	43	117
61	Vervoer over water	138	106	0	10	13
62	Luchtvaart	10	4	-	2	2
63	Vervoerondersteunende activiteiten; reisbureaus	200	78	0	38	42
64	Post en telecommunicatie	383	330	3	13	28
65	Financiële instellingen, exclusief het verzekerings wezen en pensioenfondsen	43	5	1	21	11
66	Verzekeringswezen en pensioenfondsen, ...(6)	2	0	-	2	0
67	Ondersteunende activiteiten i.v.m. financiële instellingen en het verzekeringswezen	80	41	0	16	17
70	Verhuur en handel in onroerende goederen	577	246	4	169	118
71	Verhuur van machines en werktuigen zonder bedieningspersoneel en van overige onroerende goederen	189	103	0	31	38
72	Activiteiten in verband met computers	521	363	6	51	78
73	Speur- en ontwikkelingswerk	10	6	0	1	0
74	Overige zakelijke dienstverlening	3.757	2.701	43	314	484
75	Openbaar bestuur en defensie; verplichte sociale verzekeringen	5	3	0	0	1
80	Onderwijs	136	111	1	4	7
85	Gezondheidszorg en maatschappelijke dienstverlening	237	189	1	4	13
90	Inzameling en verwerking van afvalwater en afval	14	5	-	6	0
91	Diverse verenigingen	20	3	0	1	0
92	Recreatie, cultuur en sport	933	684	8	31	63
93	Overige diensten	1.226	1.119	3	15	65
95	Particuliere huishoudens met werknemers	4	4	-	0	0
99	Extraterritoriale organisaties en lichamen	0	-	-	-	-

(1) Houtindustrie en vervaardiging van artikelen van hout en van kurk, exclusief meubelen ; vervaardiging van artikelen van riet en vlechtwerk

(2) Vervaardiging van cokes, geraffineerde aardolieproducten en splijt- en kweekstoffen

(3) Vervaardiging en assemblage van auto's, aanhangwagens en opleggers

(4) Verkoop, onderhoud en reparatie van auto's en motorrijwielen; detailhandel in motorbrandstoffen

(5) Groothandel en handelsbemiddeling, met uitzondering van de handel in auto's en motorrijwielen

(6) Verzekeringswezen en pensioenfondsen, exclusief verplichte sociale verzekeringen

Demografie van de ondernemingen 2001

Aantal ondernemingen naar juridische vorm (vervolg)							NACE BEL Code en activiteiten
4 Cooperative vennootschap	5 Handels vereniging	6 - Handels- vennootschap v. buitenl. recht	7 VZW	8 - Publiek- rechterlijke instelling	9 Andere		
0	0	0	-	0	0	Productie, distributie van elektriciteit, gas, stoom, warm water	
0	0	1	0	0	0	Winning, zuivering en distributie van water	
42	72	96	1	0	45	Bouwnijverheid	
13	0	3	2	1	6	Verkoop, onderhoud, reparatie van auto's en motorrijwielen,...(4)	
86	3	87	5	0	24	Groothandel en handelsbemiddeling, ...(5)	
71	2	14	18	0	41	Detailhandel, met uitzondering van de detailhandel in auto's en motorrijwielen; reparatie van consumentenartikelen	
56	6	0	65	0	70	Hotels en restaurants	
12	0	7	0	0	1	Vervoer te land; vervoer via pijpleidingen	
2	0	5	0	-	2	Vervoer over water	
0	-	1	1	-	0	Luchtvaart	
4	1	35	1	1	0	Vervoerondersteunende activiteiten; reisbureaus	
4	0	3	0	-	2	Post en telecommunicatie	
2	-	3	0	0	0	Financiële instellingen, exclusief het verzekerings wezen en pensioenfondsen	
-	0	-	0	-	-	Verzekeringswezen en pensioenfondsen, ...(6)	
4	-	2	0	-	0	Ondersteunende activiteiten i.v.m. financiële instellingen en het verzekeringswezen	
21	5	2	0	0	12	Verhuur en handel in onroerende goederen	
9	0	0	1	-	7	Verhuur van machines en werktuigen zonder bedieningspersoneel en van overige onroerende goederen	
13	0	3	3	0	4	Activiteiten in verband met computers	
0	1	1	1	0	0	Speur- en ontwikkelingswerk	
90	9	30	41	1	44	Overige zakelijke dienstverlening	
0	0	0	0	0	1	Openbaar bestuur en defensie; verplichte sociale verzekeringen	
2	0	1	10	0	0	Onderwijs	
3	1	0	17	1	8	Gezondheidszorg en maatschappelijke dienstverlening	
1	1	1	0	0	0	Inzameling en verwerking van afvalwater en afval	
1	0	1	14	0	0	Diverse verenigingen	
27	2	2	97	0	19	Recreatie, cultuur en sport	
10	0	1	6	-	7	Overige diensten	
-	-	-	-	-	-	Particuliere huishoudens met werknemers	
-	-	-	-	0	0	Extraterritoriale organisaties en lichamen	

Demografie van de ondernemingen 2001

Aantal geschrapte ondernemingen per provincie naar juridische vorm - vervolg

Provincie Antwerpen	NACE BEL Code en activiteiten	Aantal ondernemingen naar juridische vorm				
		Totaal	0 Individuele onderneming	1 VGN ou VEG	2 NV ou VGD	3 BVBA
A-Q Totaal activiteiten		8.467	5.332	59	794	1.688
01	Landbouw, jacht en diensten in verband met deze activiteiten	417	379	1	6	15
02	Bosbouw, bosexploitatie en aanverwante diensten	0	0	-	0	0
05	Visserij, visteelt en aanverwante diensten	0	0	-	0	0
11	Winning van aardolie en aardgas, aanverwante diensten	0	-	-	-	-
13	Winning van metaalertsen	0	-	-	0	0
14	Overige winning van delfstoffen	0	-	-	0	0
15	Vervaardiging van voedingsmiddelen en dranken	104	68	0	11	21
16	Vervaardiging van tabaksproducten	0	-	-	0	0
17	Vervaardiging van textiel	8	4	0	1	3
18	Vervaardiging van kleding en bontnijverheid	20	13	-	2	4
19	Leernijverheid en vervaardiging van schoeisel	2	1	-	1	0
20	Houtindustrie en vervaardiging van artikelen van hout en van kurk, exclusief meubelen; vervaardiging van artikelen van riet en vlechtwerk	16	10	0	2	3
21	Vervaardiging van pulp, papier en papierwaren	6	0	0	2	2
22	Uitgeverijen, drukkerijen en reproductie van opgenomen media	79	45	2	11	13
23	Vervaardiging van cokes, geraffineerde aardolieproducten (2)	4	-	-	0	0
24	Vervaardiging van chemische producten	15	4	-	6	2
25	Vervaardiging van producten van rubber en kunststof	7	0	-	2	4
26	Vervaard. van overige niet-metaalhoudende minerale producten	11	4	-	1	5
27	Vervaardiging van metalen in primaire vorm	10	3	-	2	2
28	Vervaardiging van producten van metaal	92	53	0	13	18
29	Vervaardiging van machines, apparaten en werktuigen, n.e.g.	22	4	0	6	4
30	Vervaardiging van kantoormachines en computers	0	0	-	0	0
31	Vervaardiging van elektrische machines en apparaten	12	6	0	1	4
32	Vervaardiging van audio-, video- en telecommunicatieapparatuur	5	3	-	0	2
33	Vervaardiging van medische apparatuur en instrumenten, van precisie- en optische instrumenten en van uurwerken	15	9	-	1	3
34	Vervaardiging en assemblage van auto's, ... (3)	8	4	-	2	2
35	Vervaardiging van overige transportmiddelen	4	1	-	1	2
36	Vervaardiging van meubelen; overige industrie	77	52	0	5	19
37	Recycling	3	1	-	0	0
40	Productie, distributie van elektriciteit, gas, stoom, warm water	1	-	-	1	0

Demografie van de ondernemingen 2001

Aantal ondernemingen naar juridische vorm (vervolg)						NACE BEL Code en activiteiten
4 Coöperatieve vennootschap	5 Handels vereniging	6 - Handels- vennootschap v. buitenl. recht	7 VZW	8 - Publiek- rechterlijke instelling	9 Andere	
163	53	197	88	4	89	Totaal activiteiten
4	0	2	1	1	8	Landbouw, jacht en diensten in verband met deze activiteiten
-	-	0	0	-	-	Bosbouw, bosexploitatie en aanverwante diensten
-	0	-	-	-	-	Visserij, visteelt en aanverwante diensten
-	-	0	-	-	-	Winning van aardolie en aardgas, aanverwante diensten
-	-	-	-	-	-	Winning van metaalertsen
0	-	0	-	-	0	Overige winning van delfstoffen
2	0	2	0	0	0	Vervaardiging van voedingsmiddelen en dranken
-	-	0	-	-	-	Vervaardiging van tabaksproducten
0	-	0	0	-	0	Vervaardiging van textiel
0	-	1	-	-	0	Vervaardiging van kleding en bontnijverheid
0	-	-	-	-	0	Leernijverheid en vervaardiging van schoeisel
0	-	1	-	-	0	Houtindustrie en vervaardiging van artikelen van hout en van kurk, exclusief meubelen; vervaardiging van artikelen van riet en vlechtwerk
0	-	2	-	-	-	Vervaardiging van pulp, papier en papierwaren
2	0	1	4	-	1	Uitgeverijen, drukkerijen en reproductie van opgenomen media
-	-	4	-	-	-	Vervaardiging van cokes, geraffineerde aardolieproducten (2)
0	-	3	-	-	-	Vervaardiging van chemische producten
0	-	1	-	-	0	Vervaardiging van producten van rubber en kunststof
0	-	1	0	-	0	Vervaard. van overige niet-metaalhoudende minerale producten
-	-	3	-	-	-	Vervaardiging van metalen in primaire vorm
1	0	6	-	0	1	Vervaardiging van producten van metaal
1	0	7	-	-	0	Vervaardiging van machines, apparaten en werktuigen, n.e.g.
0	-	-	0	-	-	Vervaardiging van kantoorcomputers en computers
0	0	1	-	-	0	Vervaardiging van elektrische machines en apparaten
-	-	0	-	-	-	Vervaardiging van audio-, video- en telecommunicatieapparatuur
0	-	2	-	-	-	Vervaardiging van medische apparatuur en instrumenten, van precisie- en optische instrumenten en van uurwerken
0	-	0	-	-	-	Vervaardiging en assemblage van auto's, ... (3)
0	0	0	0	-	-	Vervaardiging van overige transportmiddelen
0	0	1	0	-	0	Vervaardiging van meubelen; overige industrie
1	-	1	-	-	-	Recycling
0	-	0	-	-	0	Productie, distributie van elektriciteit, gas, stoom, warm water

Demografie van de ondernemingen 2001

Aantal geschrapte ondernemingen per provincie naar juridische vorm - vervolg

Provincie Antwerpen		Aantal ondernemingen naar juridische vorm				
		Totaal	0 Individuele onderneming	1 VGN ou VEG	2 NV ou VGD	3 BVBA
NACE BEL Code en activiteiten						
41	Winning, zuivering en distributie van water	1	0	-	0	0
45	Bouwnijverheid	841	518	3	45	162
50	Verkoop, onderhoud, reparatie van auto's en motorrijwielen,...(4)	235	135	0	28	60
51	Groothandel en handelsbemiddeling, ...(5)	1.236	544	9	215	380
52	Detailhandel, met uitzondering van de detailhandel in auto's en motorrijwielen; reparatie van consumentenartikelen	1.323	970	11	64	233
55	Hotels en restaurants	961	644	5	30	231
60	Vervoer te land; vervoer via pijpleidingen	150	74	0	23	45
61	Vervoer over water	59	36	0	9	7
62	Luchtvaart	3	1	-	2	0
63	Vervoerondersteunende activiteiten; reisbureaus	109	26	0	29	28
64	Post en telecommunicatie	117	95	0	5	13
65	Financiële instellingen, exclusief het verzekerings wezen en pensioenfondsen	22	2	0	13	4
66	Verzekeringswezen en pensioenfondsen, ...(6)	1	0	-	1	-
67	Ondersteunende activiteiten i.v.m. financiële instellingen en het verzekeringswezen	28	14	0	5	6
70	Verhuur en handel in onroerende goederen	198	77	2	66	46
71	Verhuur van machines en werktuigen zonder bedieningspersoneel en van overige onroerende goederen	69	31	0	15	16
72	Activiteiten in verband met computers	167	121	1	8	26
73	Speur- en ontwikkelingswerk	1	1	0	0	0
74	Overige zakelijke dienstverlening	1.268	824	21	136	217
75	Openbaar bestuur en defensie; verplichte sociale verzekeringen	1	0	0	0	1
80	Onderwijs	39	31	0	2	1
85	Gezondheidszorg en maatschappelijke dienstverlening	68	54	1	0	6
90	Inzameling en verwerking van afvalwater en afval	3	0	-	2	0
91	Diverse verenigingen	6	0	-	0	0
92	Recreatie, cultuur en sport	304	206	3	13	36
93	Overige diensten	319	264	0	6	42
95	Particuliere huishoudens met werknemers	0	0	-	0	-
99	Extraterritoriale organisaties en lichamen	0	-	-	-	-

(1) Houtindustrie en vervaardiging van artikelen van hout en van kurk, exclusief meubelen ; vervaardiging van artikelen van riet en vlechtwerk

(2) Vervaardiging van cokes, geraffineerde aardolieproducten en slijt- en kweekstoffen

(3) Vervaardiging en assemblage van auto's, aanhangwagens en opleggers

(4) Verkoop, onderhoud en reparatie van auto's en motorrijwielen; detailhandel in motorbrandstoffen

(5) Groothandel en handelsbemiddeling, met uitzondering van de handel in auto's en motorrijwielen

(6) Verzekeringswezen en pensioenfondsen, exclusief verplichte sociale verzekeringen

Demografie van de ondernemingen 2001

Aantal ondernemingen naar juridische vorm (vervolg)						NACE BEL Code en activiteiten
4 Cooperative vennootschap	5 Handels vereniging	6 - Handels- vennootschap v. buitenl. recht	7 VZW	8 - Publiek- rechterlijke instelling	9 Andere	
0	0	1	-	-	-	Winning, zuivering en distributie van water
11	40	50	0	0	12	Bouwnijverheid
5	0	1	0	1	5	Verkoop, onderhoud, reparatie van auto's en motorrijwielen,...(4)
29	3	44	1	0	11	Groothandel en handelsbemiddeling, ...(5)
22	0	6	7	0	10	Detailhandel, met uitzondering van de detailhandel in auto's en motorrijwielen; reparatie van consumentenartikelen
17	3	0	15	0	16	Hotels en restaurants
5	0	3	0	0	0	Vervoer te land; vervoer via pijpleidingen
2	-	4	0	-	1	Vervoer over water
-	-	0	-	-	0	Luchtvaart
1	0	24	0	1	0	Vervoerondersteunende activiteiten; reisbureaus
0	0	3	0	-	1	Post en telecommunicatie
0	-	3	-	0	0	Financiële instellingen, exclusief het verzekerings wezen en pensioenfondsen
-	0	-	0	-	-	Verzekeringswezen en pensioenfondsen, ...(6)
2	-	1	-	-	0	Ondersteunende activiteiten i.v.m. financiële instellingen en het verzekeringswezen
5	1	0	0	0	1	Verhuur en handel in onroerende goederen
4	0	0	0	-	3	Verhuur van machines en werktuigen zonder bedieningspersoneel en van overige onroerende goederen
7	-	0	2	-	2	Activiteiten in verband met computers
0	0	0	0	-	0	Speur- en ontwikkelingswerk
25	6	16	8	1	14	Overige zakelijke dienstverlening
0	0	-	0	0	0	Openbaar bestuur en defensie; verplichte sociale verzekeringen
1	0	1	3	0	0	Onderwijs
1	0	-	5	0	1	Gezondheidszorg en maatschappelijke dienstverlening
1	0	0	0	0	-	Inzameling en verwerking van afvalwater en afval
1	0	-	5	0	0	Diverse verenigingen
10	0	1	34	0	1	Recreatie, cultuur en sport
3	0	-	3	-	1	Overige diensten
-	-	-	-	-	-	Particuliere huishoudens met werknemers
-	-	-	-	0	-	Extraterritoriale organisaties en lichamen

Demografie van de ondernemingen 2001

Aantal geschrapte ondernemingen per provincie naar juridische vorm - vervolg

Provincie Limburg	NACE BEL Code en activiteiten	Aantal ondernemingen naar juridische vorm				
		Totaal	0 Individuele onderneming	1 VGN ou VEG	2 NV ou VGD	3 BVBA
A-Q Totaal activiteiten		3.421	2.696	17	209	309
01	Landbouw, jacht en diensten in verband met deze activiteiten	310	293	0	1	3
02	Bosbouw, bosexploitatie en aanverwante diensten	11	10	-	0	0
05	Visserij, visteelt en aanverwante diensten	1	1	-	0	-
10	Winning van steenkool, bruinkool en turf	0	-	-	0	0
13	Winning van metaalertsen	0	-	-	0	-
14	Overige winning van delfstoffen	0	0	-	0	0
15	Vervaardiging van voedingsmiddelen en dranken	46	33	0	8	4
16	Vervaardiging van tabaksproducten	0	0	-	-	-
17	Vervaardiging van textiel	4	3	0	0	1
18	Vervaardiging van kleding en bontnijverheid	11	3	-	4	4
19	Leernijverheid en vervaardiging van schoeisel	1	1	-	0	0
20	Houtindustrie en vervaardiging van artikelen van hout en van kurk, exclusief meubelen; vervaardiging van artikelen van riet en vlechtwerk	11	9	0	1	1
21	Vervaardiging van pulp, papier en papierwaren	2	0	-	1	0
22	Uitgeverijen, drukkerijen en reproductie van opgenomen media	25	17	0	2	4
23	Vervaardiging van cokes, geraffineerde aardolieproducten (2)	0	0	-	-	-
24	Vervaardiging van chemische producten	3	1	-	1	1
25	Vervaardiging van producten van rubber en kunststof	8	2	0	2	2
26	Vervaard. van overige niet-metaalhoudende minerale producten	11	7	0	3	1
27	Vervaardiging van metalen in primaire vorm	6	5	-	1	0
28	Vervaardiging van producten van metaal	47	33	0	5	7
29	Vervaardiging van machines, apparaten en werktuigen, n.e.g.	7	3	-	1	2
30	Vervaardiging van kantoormachines en computers	0	0	-	0	0
31	Vervaardiging van elektrische machines en apparaten	2	0	-	0	2
32	Vervaardiging van audio-, video- en telecommunicatieapparatuur	5	4	-	1	0
33	Vervaardiging van medische apparatuur en instrumenten, van precisie- en optische instrumenten en van uurwerken	5	3	0	0	0
34	Vervaardiging en assemblage van auto's, ... (3)	6	4	0	1	1
35	Vervaardiging van overige transportmiddelen	4	3	-	1	0
36	Vervaardiging van meubelen; overige industrie	26	21	0	2	1
37	Recycling	2	1	-	1	0
40	Productie, distributie van elektriciteit, gas, stoom, warm water	0	0	-	0	0

Demografie van de ondernemingen 2001

Aantal ondernemingen naar juridische vorm (vervolg)						NACE BEL Code en activiteiten
4 Coöperatieve vennootschap	5 Handels vereniging	6 - Handels- vennootschap v. buitenl. recht	7 VZW	8 - Publiek- rechterlijke instelling	9 Andere	
48	5	43	40	0	54	Totaal activiteiten
0	0	2	1	-	10	Landbouw, jacht en diensten in verband met deze activiteiten
0	-	1	0	-	0	Bosbouw, bosexploitatie en aanverwante diensten
-	-	-	-	-	0	Visserij, visteelt en aanverwante diensten
-	-	-	-	-	-	Winning van steenkool, bruinkool en turf
-	-	-	-	-	-	Winning van metaalertsen
0	-	0	-	-	0	Overige winning van delfstoffen
0	-	1	0	0	0	Vervaardiging van voedingsmiddelen en dranken
-	-	0	-	-	-	Vervaardiging van tabaksproducten
-	-	-	-	-	-	Vervaardiging van textiel
0	-	0	-	-	-	Vervaardiging van kleding en bontnijverheid
-	-	-	-	-	-	Leernijverheid en vervaardiging van schoeisel
0	-	0	-	-	0	Houtindustrie en vervaardiging van artikelen van hout en van kurk, exclusief meubelen; vervaardiging van artikelen van riet en vlechtwerk
-	-	1	-	-	-	Vervaardiging van pulp, papier en papierwaren
0	-	-	1	-	1	Uitgeverijen, drukkerijen en reproductie van opgenomen media
-	-	-	-	-	-	Vervaardiging van cokes, geraffineerde aardolieproducten (2)
-	-	0	-	-	-	Vervaardiging van chemische producten
-	-	1	-	-	1	Vervaardiging van producten van rubber en kunststof
0	-	0	-	-	0	Vervaard. van overige niet-metaalhoudende minerale producten
0	-	0	-	-	0	Vervaardiging van metalen in primaire vorm
0	-	2	0	-	0	Vervaardiging van producten van metaal
0	-	1	-	0	-	Vervaardiging van machines, apparaten en werktuigen, n.e.g.
0	-	-	-	-	-	Vervaardiging van kantoorcomputers en computers
0	0	0	-	-	-	Vervaardiging van elektrische machines en apparaten
0	-	0	-	-	-	Vervaardiging van audio-, video- en telecommunicatieapparatuur
0	1	1	-	-	0	Vervaardiging van medische apparatuur en instrumenten, van precisie- en optische instrumenten en van uurwerken
0	-	0	-	-	-	Vervaardiging en assemblage van auto's, ... (3)
-	-	0	-	-	-	Vervaardiging van overige transportmiddelen
0	0	1	0	-	1	Vervaardiging van meubelen; overige industrie
-	-	0	0	-	-	Recycling
0	-	0	-	-	0	Productie, distributie van elektriciteit, gas, stoom, warm water

Demografie van de ondernemingen 2001

Aantal geschrapte ondernemingen per provincie naar juridische vorm - vervolg

Provincie Limburg		Aantal ondernemingen naar juridische vorm				
		Totaal	0 Individuele onderneming	1 VGN ou VEG	2 NV ou VGD	3 BVBA
NACE BEL Code en activiteiten						
41	Winning, zuivering en distributie van water	0	-	0	-	-
45	Bouwnijverheid	502	403	3	15	42
50	Verkoop, onderhoud, reparatie van auto's en motorrijwielen,...(4)	126	105	1	10	7
51	Groothandel en handelsbemiddeling, ...(5)	335	210	2	44	63
52	Detailhandel, met uitzondering van de detailhandel in auto's en motorrijwielen; reparatie van consumentenartikelen	571	495	1	20	41
55	Hotels en restaurants	467	386	6	11	35
60	Vervoer te land; vervoer via pijpleidingen	47	28	0	6	12
61	Vervoer over water	8	7	-	0	1
62	Luchtvaart	3	2	-	0	1
63	Vervoerondersteunende activiteiten; reisbureaus	14	11	-	0	1
64	Post en telecommunicatie	35	32	0	0	3
65	Financiële instellingen, exclusief het verzekerings wezen en pensioenfondsen	4	0	-	2	2
66	Verzekeringswezen en pensioenfondsen, ...(6)	1	-	-	1	-
67	Ondersteunende activiteiten i.v.m. financiële instellingen en het verzekeringswezen	6	2	-	2	2
70	Verhuur en handel in onroerende goederen	47	15	0	18	10
71	Verhuur van machines en werktuigen zonder bedieningspersoneel en van overige onroerende goederen	23	15	0	3	4
72	Activiteiten in verband met computers	48	36	0	4	8
73	Speur- en ontwikkelingswerk	2	1	-	1	0
74	Overige zakelijke dienstverlening	332	244	3	24	32
75	Openbaar bestuur en defensie; verplichte sociale verzekeringen	1	1	0	-	0
80	Onderwijs	16	15	0	0	0
85	Gezondheidszorg en maatschappelijke dienstverlening	24	21	0	0	1
90	Inzameling en verwerking van afvalwater en afval	1	0	-	0	0
91	Diverse verenigingen	1	0	-	0	0
92	Recreatie, cultuur en sport	103	70	1	8	7
93	Overige diensten	150	140	0	4	3

(1) Houtindustrie en vervaardiging van artikelen van hout en van kurk, exclusief meubelen ; vervaardiging van artikelen van riet en vlechtwerk

(2) Vervaardiging van cokes, geraffineerde aardolieproducten en splijt- en kweekstoffen

(3) Vervaardiging en assemblage van auto's, aanhangwagens en opleggers

(4) Verkoop, onderhoud en reparatie van auto's en motorrijwielen; detailhandel in motorbrandstoffen

(5) Groothandel en handelsbemiddeling, met uitzondering van de handel in auto's en motorrijwielen

(6) Verzekeringswezen en pensioenfondsen, exclusief verplichte sociale verzekeringen

Demografie van de ondernemingen 2001

Aantal ondernemingen naar juridische vorm (vervolg)							NACE BEL Code en activiteiten
4 Coöperatieve vennootschap	5 Handels vereniging	6 - Handels- vennootschap v. buitenl. recht	7 VZW	8 - Publiek- rechterlijke instelling	9 Andere		
0	-	-	0	0	-	Winning, zuivering en distributie van water	
6	3	20	0	0	10	Bouwnijverheid	
0	-	1	2	0	0	Verkoop, onderhoud, reparatie van auto's en motorrijwielen, ... (4)	
8	0	6	1	-	1	Groothandel en handelsbemiddeling, ... (5)	
6	-	1	1	0	6	Detailhandel, met uitzondering van de detailhandel in auto's en motorrijwielen; reparatie van consumentenartikelen	
7	1	0	12	0	9	Hotels en restaurants	
0	-	1	0	-	0	Vervoer te land; vervoer via pijpleidingen	
-	-	0	-	-	-	Vervoer over water	
-	-	-	-	-	-	Luchtvaart	
0	0	1	1	0	0	Vervoerondersteunende activiteiten; reisbureaus	
0	-	0	0	-	-	Post en telecommunicatie	
0	-	0	-	-	-	Financiële instellingen, exclusief het verzekeringswezen en pensioenfondsen	
-	-	-	-	-	-	Verzekeringswezen en pensioenfondsen, ... (6)	
0	-	-	0	-	0	Ondersteunende activiteiten i.v.m. financiële instellingen en het verzekeringswezen	
3	0	0	0	0	1	Verhuur en handel in onroerende goederen	
0	0	0	0	-	1	Verhuur van machines en werktuigen zonder bedieningspersoneel en van overige onroerende goederen	
0	-	-	0	-	0	Activiteiten in verband met computers	
0	-	-	0	-	-	Speur- en ontwikkelingswerk	
15	0	1	6	0	7	Overige zakelijke dienstverlening	
0	-	0	0	0	0	Openbaar bestuur en defensie; verplichte sociale verzekeringen	
0	-	0	1	0	0	Onderwijs	
0	0	0	0	0	2	Gezondheidszorg en maatschappelijke dienstverlening	
0	-	1	-	-	-	Inzameling en verwerking van afvalwater en afval	
0	-	-	1	0	0	Diverse verenigingen	
2	-	0	11	0	4	Recreatie, cultuur en sport	
1	0	0	2	-	0	Overige diensten	

Demografie van de ondernemingen 2001

Aantal geschrapte ondernemingen per provincie naar juridische vorm - vervolg

Provincie Oost-Vlaanderen	NACE BEL Code en activiteiten	Aantal ondernemingen naar juridische vorm				
		Totaal	0 Individuele onderneming	1 VGN ou VEG	2 NV ou VGD	3 BVBA
A-Q Totaal activiteiten		6.708	5.228	68	324	747
01	Landbouw, jacht en diensten in verband met deze activiteiten	509	486	0	2	4
02	Bosbouw, bosexploitatie en aanverwante diensten	9	9	-	0	0
05	Visserij, visteelt en aanverwante diensten	0	0	-	-	0
10	Winning van steenkool, bruinkool en turf	1	-	-	0	-
11	Winning van aardolie en aardgas, aanverwante diensten	0	0	-	-	-
14	Overige winning van delfstoffen	1	0	-	1	0
15	Vervaardiging van voedingsmiddelen en dranken	100	70	3	8	15
16	Vervaardiging van tabaksproducten	0	0	-	0	0
17	Vervaardiging van textiel	24	12	0	5	6
18	Vervaardiging van kleding en bontnijverheid	32	14	-	5	13
19	Leernijverheid en vervaardiging van schoeisel	2	2	-	0	0
20	Houtindustrie en vervaardiging van artikelen van hout en van kurk, exclusief meubelen; vervaardiging van artikelen van riet en vlechtwerk	12	7	0	1	3
21	Vervaardiging van pulp, papier en papierwaren	2	1	0	0	0
22	Uitgeverijen, drukkerijen en reproductie van opgenomen media	66	49	0	3	11
23	Vervaardiging van cokes, geraffineerde aardolieproducten (2)	0	-	-	0	-
24	Vervaardiging van chemische producten	10	1	0	5	3
25	Vervaardiging van producten van rubber en kunststof	6	3	0	0	1
26	Vervaard. van overige niet-metaalhoudende minerale producten	22	13	0	1	6
27	Vervaardiging van metalen in primaire vorm	6	3	-	3	0
28	Vervaardiging van producten van metaal	55	38	0	5	9
29	Vervaardiging van machines, apparaten en werktuigen, n.e.g.	19	5	1	4	8
30	Vervaardiging van kantoormachines en computers	0	0	-	0	0
31	Vervaardiging van elektrische machines en apparaten	10	5	0	2	2
32	Vervaardiging van audio-, video- en telecommunicatieapparatuur	6	2	0	3	1
33	Vervaardiging van medische apparatuur en instrumenten, van precisie- en optische instrumenten en van uurwerken	10	7	0	0	2
34	Vervaardiging en assemblage van auto's, ... (3)	2	0	0	1	1
35	Vervaardiging van overige transportmiddelen	7	2	-	2	3
36	Vervaardiging van meubelen; overige industrie	39	28	0	2	6
37	Recycling	2	0	-	0	2
40	Productie, distributie van elektriciteit, gas, stoom, warm water	0	0	-	0	0

Demografie van de ondernemingen 2001

Aantal ondernemingen naar juridische vorm (vervolg)						NACE BEL Code en activiteiten
4 Coöperatieve vennootschap	5 Handels vereniging	6 - Handels- vennootschap v. buitenl. recht	7 VZW	8 - Publiek- rechterlijke instelling	9 Andere	
119	23	35	78	1	85	Totaal activiteiten
2	0	2	0	0	13	Landbouw, jacht en diensten in verband met deze activiteiten
0	-	-	-	-	0	Bosbouw, bosexploitatie en aanverwante diensten
0	-	-	-	-	-	Visserij, visteelt en aanverwante diensten
-	-	1	-	-	-	Winning van steenkool, bruinkool en turf
-	-	-	-	-	-	Winning van aardolie en aardgas, aanverwante diensten
-	0	0	-	-	0	Overige winning van delfstoffen
2	0	0	1	0	1	Vervaardiging van voedingsmiddelen en dranken
-	-	-	-	-	-	Vervaardiging van tabaksproducten
0	1	0	0	-	0	Vervaardiging van textiel
0	0	-	-	-	0	Vervaardiging van kleding en bontnijverheid
0	-	-	-	-	0	Leernijverheid en vervaardiging van schoeisel
1	-	0	-	-	0	Houtindustrie en vervaardiging van artikelen van hout en van kurk, exclusief meubelen; vervaardiging van artikelen van riet en vlechtwerk
-	-	1	-	-	-	Vervaardiging van pulp, papier en papierwaren
1	0	0	0	-	2	Uitgeverijen, drukkerijen en reproductie van opgenomen media
0	-	0	-	-	-	Vervaardiging van cokes, geraffineerde aardolieproducten (2)
0	-	1	-	-	-	Vervaardiging van chemische producten
1	-	1	-	-	-	Vervaardiging van producten van rubber en kunststof
1	0	0	-	-	1	Vervaard. van overige niet-metaalhoudende minerale producten
0	-	0	-	-	0	Vervaardiging van metalen in primaire vorm
1	0	1	-	-	1	Vervaardiging van producten van metaal
0	-	1	-	-	0	Vervaardiging van machines, apparaten en werktuigen, n.e.g.
0	-	-	0	-	-	Vervaardiging van kantoorapparaten en computers
1	0	0	-	-	-	Vervaardiging van elektrische machines en apparaten
-	-	-	-	-	-	Vervaardiging van audio-, video- en telecommunicatieapparatuur
0	-	0	1	-	0	Vervaardiging van medische apparatuur en instrumenten, van precisie- en optische instrumenten en van uurwerken
-	-	0	-	-	-	Vervaardiging en assemblage van auto's, ... (3)
0	-	0	0	-	-	Vervaardiging van overige transportmiddelen
0	-	1	-	-	2	Vervaardiging van meubelen; overige industrie
0	-	0	0	-	-	Recycling
-	0	-	-	-	-	Productie, distributie van elektriciteit, gas, stoom, warm water

Demografie van de ondernemingen 2001

Aantal geschrapte ondernemingen per provincie naar juridische vorm - vervolg

Provincie Oost-Vlaanderen		Aantal ondernemingen naar juridische vorm				
		Totaal	0 Individuele onderneming	1 VGN ou VEG	2 NV ou VGD	3 BVBA
NACE BEL Code en activiteiten						
41	Winning, zuivering en distributie van water	0	-	-	0	0
45	Bouwnijverheid	827	650	5	31	101
50	Verkoop, onderhoud, reparatie van auto's en motorrijwielen,...(4)	220	165	2	19	32
51	Groothandel en handelsbemiddeling, ...(5)	757	526	7	57	127
52	Detailhandel, met uitzondering van de detailhandel in auto's en motorrijwielen; reparatie van consumentenartikelen	1.166	981	15	16	110
55	Hotels en restaurants	779	614	9	12	91
60	Vervoer te land; vervoer via pijpleidingen	98	71	1	2	20
61	Vervoer over water	54	49	-	1	3
62	Luchtvaart	3	1	-	0	1
63	Vervoerondersteunende activiteiten; reisbureaus	34	21	0	7	2
64	Post en telecommunicatie	108	96	2	4	4
65	Financiële instellingen, exclusief het verzekerings wezen en pensioenfondsen	8	1	1	3	1
66	Verzekeringswezen en pensioenfondsen, ...(6)	0	0	-	0	0
67	Ondersteunende activiteiten i.v.m. financiële instellingen en het verzekeringswezen	17	8	0	4	4
70	Verhuur en handel in onroerende goederen	117	54	1	25	24
71	Verhuur van machines en werktuigen zonder bedieningspersoneel en van overige onroerende goederen	40	28	0	3	7
72	Activiteiten in verband met computers	106	72	4	15	12
73	Speur- en ontwikkelingswerk	2	2	-	0	0
74	Overige zakelijke dienstverlening	813	616	11	61	88
75	Openbaar bestuur en defensie; verplichte sociale verzekeringen	0	0	-	-	0
80	Onderwijs	30	21	0	1	4
85	Gezondheidszorg en maatschappelijke dienstverlening	63	52	0	1	3
90	Inzameling en verwerking van afvalwater en afval	5	2	-	2	0
91	Diverse verenigingen	5	2	0	1	0
92	Recreatie, cultuur en sport	213	163	4	4	10
93	Overige diensten	290	275	2	2	7
95	Particuliere huishoudens met werknemers	1	1	-	-	-

(1) Houtindustrie en vervaardiging van artikelen van hout en van kurk, exclusief meubelen ; vervaardiging van artikelen van riet en vlechtwerk

(2) Vervaardiging van cokes, geraffineerde aardolieproducten en splijt- en kweekstoffen

(3) Vervaardiging en assemblage van auto's, aanhangwagens en opleggers

(4) Verkoop, onderhoud en reparatie van auto's en motorrijwielen; detailhandel in motorbrandstoffen

(5) Groothandel en handelsbemiddeling, met uitzondering van de handel in auto's en motorrijwielen

(6) Verzekeringswezen en pensioenfondsen, exclusief verplichte sociale verzekeringen

Demografie van de ondernemingen 2001

Aantal ondernemingen naar juridische vorm (vervolg)							NACE BEL Code en activiteiten
4 Cooperative vennootschap	5 Handels vereniging	6 - Handels- vennootschap v. buitenl. recht	7 VZW	8 - Publiek- rechterlijke instelling	9 Andere		
0	0	-	-	0	0	Winning, zuivering en distributie van water	
11	14	6	1	-	8	Bouwnijverheid	
0	-	1	-	0	1	Verkoop, onderhoud, reparatie van auto's en motorrijwielen,...(4)	
24	0	10	2	0	4	Groothandel en handelsbemiddeling, ...(5)	
22	2	2	7	0	11	Detailhandel, met uitzondering van de detailhandel in auto's en motorrijwielen; reparatie van consumentenartikelen	
15	1	-	20	0	17	Hotels en restaurants	
2	-	2	0	-	0	Vervoer te land; vervoer via pijpleidingen	
0	0	-	0	-	1	Vervoer over water	
-	-	-	1	-	-	Luchtvaart	
2	0	2	0	0	0	Vervoerondersteunende activiteiten; reisbureaus	
1	0	0	0	-	1	Post en telecommunicatie	
2	-	0	0	-	0	Financiële instellingen, exclusief het verzekerings wezen en pensioenfondsen	
-	-	-	-	-	-	Verzekeringswezen en pensioenfondsen, ...(6)	
1	-	-	0	-	0	Ondersteunende activiteiten i.v.m. financiële instellingen en het verzekeringswezen	
5	2	-	0	-	6	Verhuur en handel in onroerende goederen	
0	0	0	1	-	1	Verhuur van machines en werktuigen zonder bedieningspersoneel en van overige onroerende goederen	
2	0	0	0	0	1	Activiteiten in verband met computers	
0	-	-	0	0	0	Speur- en ontwikkelingswerk	
14	2	3	9	0	9	Overige zakelijke dienstverlening	
0	-	-	0	0	-	Openbaar bestuur en defensie; verplichte sociale verzekeringen	
0	-	-	4	0	0	Onderwijs	
1	0	-	4	1	1	Gezondheidszorg en maatschappelijke dienstverlening	
0	1	0	-	0	-	Inzameling en verwerking van afvalwater en afval	
0	-	0	2	0	0	Diverse verenigingen	
5	0	0	24	0	3	Recreatie, cultuur en sport	
2	0	0	1	-	1	Overige diensten	
-	-	-	-	-	-	Particuliere huishoudens met werknemers	

Demografie van de ondernemingen 2001

Aantal geschrapte ondernemingen per provincie naar juridische vorm - vervolg

Provincie Vlaams-Brabant	NACE BEL Code en activiteiten	Aantal ondernemingen naar juridische vorm				
		Totaal	0 Individuele onderneming	1 VGN ou VEG	2 NV ou VGD	3 BVBA
A-Q Totaal activiteiten		4.680	3.689	15	280	443
01	Landbouw, jacht en diensten in verband met deze activiteiten	422	396	0	5	7
02	Bosbouw, bosexploitatie en aanverwante diensten	1	1	-	0	0
05	Visserij, visteelt en aanverwante diensten	0	0	-	-	0
13	Winning van metaalertsen	0	-	-	-	-
14	Overige winning van delfstoffen	1	-	-	0	1
15	Vervaardiging van voedingsmiddelen en dranken	46	35	-	3	6
17	Vervaardiging van textiel	2	1	-	1	0
18	Vervaardiging van kleding en bontnijverheid	7	6	-	0	1
19	Leernijverheid en vervaardiging van schoeisel	3	2	-	0	1
20	Houtindustrie en vervaardiging van artikelen van hout en van kurk, exclusief meubelen; vervaardiging van artikelen van riet en vlechtwerk	5	3	0	1	1
21	Vervaardiging van pulp, papier en papierwaren	1	0	-	1	0
22	Uitgeverijen, drukkerijen en reproductie van opgenomen media	41	28	0	7	4
23	Vervaardiging van cokes, geraffineerde aardolieproducten (2)	0	-	-	0	-
24	Vervaardiging van chemische producten	2	0	1	0	0
25	Vervaardiging van producten van rubber en kunststof	4	0	-	1	2
26	Vervaard. van overige niet-metaalhoudende minerale producten	9	5	-	4	0
27	Vervaardiging van metalen in primaire vorm	2	2	-	0	0
28	Vervaardiging van producten van metaal	35	17	-	7	8
29	Vervaardiging van machines, apparaten en werktuigen, n.e.g.	13	2	-	4	5
30	Vervaardiging van kantoormachines en computers	0	0	-	0	0
31	Vervaardiging van elektrische machines en apparaten	2	1	-	0	0
32	Vervaardiging van audio-, video- en telecommunicatieapparatuur	1	0	-	1	0
33	Vervaardiging van medische apparatuur en instrumenten, van precisie- en optische instrumenten en van uurwerken	9	6	0	1	1
34	Vervaardiging en assemblage van auto's, ... (3)	1	0	-	1	0
35	Vervaardiging van overige transportmiddelen	1	1	-	0	0
36	Vervaardiging van meubelen; overige industrie	25	18	-	1	4
37	Recycling	2	1	0	0	0
40	Productie, distributie van elektriciteit, gas, stoom, warm water	1	0	0	1	0
41	Winning, zuivering en distributie van water	1	-	-	1	0
45	Bouwnijverheid	463	378	3	14	42

Demografie van de ondernemingen 2001

Aantal ondernemingen naar juridische vorm (vervolg)						NACE BEL Code en activiteiten
4 Coöperatieve vennootschap	5 Handels vereniging	6 - Handels- vennootschap v. buitenl. recht	7 VZW	8 - Publiek- rechterlijke instelling	9 Andere	
79	5	64	38	0	67	Totaal activiteiten
1	0	1	0	0	12	Landbouw, jacht en diensten in verband met deze activiteiten
0	-	-	-	-	-	Bosbouw, bosexploitatie en aanverwante diensten
-	-	-	-	-	-	Visserij, visteelt en aanverwante diensten
-	-	0	-	-	-	Winning van metaalertsen
-	-	-	-	-	-	Overige winning van delfstoffen
0	0	0	-	-	2	Vervaardiging van voedingsmiddelen en dranken
0	-	-	0	-	-	Vervaardiging van textiel
0	-	-	-	-	0	Vervaardiging van kleding en bontnijverheid
-	-	-	-	-	-	Leernijverheid en vervaardiging van schoeisel
0	-	-	-	-	0	Houtindustrie en vervaardiging van artikelen van hout en van kurk, exclusief meubelen; vervaardiging van artikelen van riet en vlechtwerk
-	-	0	-	-	0	Vervaardiging van pulp, papier en papierwaren
1	-	0	1	-	0	Uitgeverijen, drukkerijen en reproductie van opgenomen media
-	-	0	-	-	-	Vervaardiging van cokes, geraffineerde aardolieproducten (2)
0	-	1	0	-	-	Vervaardiging van chemische producten
-	-	1	-	-	-	Vervaardiging van producten van rubber en kunststof
0	0	0	-	-	0	Vervaard. van overige niet-metaalhoudende minerale producten
0	-	0	0	-	-	Vervaardiging van metalen in primaire vorm
1	1	1	-	-	0	Vervaardiging van producten van metaal
0	-	2	-	-	-	Vervaardiging van machines, apparaten en werktuigen, n.e.g.
-	-	0	-	-	0	Vervaardiging van kantoormachines en computers
0	-	1	-	-	0	Vervaardiging van elektrische machines en apparaten
0	-	0	-	-	-	Vervaardiging van audio-, video- en telecommunicatieapparatuur
0	-	1	-	-	0	Vervaardiging van medische apparatuur en instrumenten, van precisie- en optische instrumenten en van uurwerken
-	-	0	-	-	-	Vervaardiging en assemblage van auto's, ... (3)
0	-	-	-	-	-	Vervaardiging van overige transportmiddelen
1	0	0	-	0	1	Vervaardiging van meubelen; overige industrie
1	-	0	0	-	-	Recycling
0	-	0	-	-	-	Productie, distributie van elektriciteit, gas, stoom, warm water
-	-	-	-	-	-	Winning, zuivering en distributie van water
10	1	9	0	0	6	Bouwnijverheid

Demografie van de ondernemingen 2001

Aantal geschrapte ondernemingen per provincie naar juridische vorm - vervolg

Provincie Vlaams-Brabant		Aantal ondernemingen naar juridische vorm				
		Totaal	0 Individuele onderneming	1 VGN ou VEG	2 NV ou VGD	3 BVBA
NACE BEL Code en activiteiten						
50	Verkoop, onderhoud, reparatie van auto's en motorrijwielen,...(4)	162	116	0	13	30
51	Groothandel en handelsbemiddeling, ...(5)	519	344	1	66	77
52	Detailhandel, met uitzondering van de detailhandel in auto's en motorrijwielen; reparatie van consumentenartikelen	719	621	1	18	49
55	Hotels en restaurants	482	402	0	13	42
60	Vervoer te land; vervoer via pijpleidingen	95	72	0	3	15
61	Vervoer over water	2	1	-	0	-
62	Luchtvaart	1	0	-	0	0
63	Vervoerondersteunende activiteiten; reisbureaus	24	13	0	1	4
64	Post en telecommunicatie	82	71	0	3	7
65	Financiële instellingen, exclusief het verzekerings wezen en pensioenfondsen	4	1	0	1	2
66	Verzekeringswezen en pensioenfondsen, ...(6)	0	-	-	0	0
67	Ondersteunende activiteiten i.v.m. financiële instellingen en het verzekeringswezen	15	8	0	3	3
70	Verhuur en handel in onroerende goederen	83	40	0	30	6
71	Verhuur van machines en werktuigen zonder bedieningspersoneel en van overige onroerende goederen	23	13	0	3	5
72	Activiteiten in verband met computers	149	100	1	22	19
73	Speur- en ontwikkelingswerk	3	2	0	0	0
74	Overige zakelijke dienstverlening	782	604	6	42	89
75	Openbaar bestuur en defensie; verplichte sociale verzekeringen	2	2	-	-	0
80	Onderwijs	30	25	1	1	2
85	Gezondheidszorg en maatschappelijke dienstverlening	39	29	-	2	2
90	Inzameling en verwerking van afvalwater en afval	1	1	-	0	0
91	Diverse verenigingen	2	0	0	0	0
92	Recreatie, cultuur en sport	155	123	0	3	5
93	Overige diensten	205	197	1	2	3
95	Particuliere huishoudens met werknemers	1	1	-	-	0

(1) Houtindustrie en vervaardiging van artikelen van hout en van kurk, exclusief meubelen ; vervaardiging van artikelen van riet en vlechtwerk

(2) Vervaardiging van cokes, geraffineerde aardolieproducten en splijt- en kweekstoffen

(3) Vervaardiging en assemblage van auto's, aanhangwagens en opleggers

(4) Verkoop, onderhoud en reparatie van auto's en motorrijwielen; detailhandel in motorbrandstoffen

(5) Groothandel en handelsbemiddeling, met uitzondering van de handel in auto's en motorrijwielen

(6) Verzekeringswezen en pensioenfondsen, exclusief verplichte sociale verzekeringen

Demografie van de ondernemingen 2001

Aantal ondernemingen naar juridische vorm (vervolg)						NACE BEL Code en activiteiten
4 Cooperative vennootschap	5 Handels vereniging	6 - Handels- vennootschap v. buitenl. recht	7 VZW	8 - Publiek- rechterlijke instelling	9 Andere	
3	0	0	0	-	0	Verkoop, onderhoud, reparatie van auto's en motorrijwielen,...(4)
9	0	19	0	0	3	Groothandel en handelsbemiddeling, ...(5)
13	0	5	2	-	10	Detailhandel, met uitzondering van de detailhandel in auto's en motorrijwielen; reparatie van consumentenartikelen
6	0	0	7	-	12	Hotels en restaurants
4	0	1	0	0	0	Vervoer te land; vervoer via pijpleidingen
-	-	1	0	-	-	Vervoer over water
-	-	1	0	-	-	Luchtvaart
0	1	5	0	0	0	Vervoerondersteunende activiteiten; reisbureaus
1	-	0	0	-	0	Post en telecommunicatie
0	-	0	-	-	0	Financiële instellingen, exclusief het verzekerings wezen en pensioenfondsen
-	-	-	-	-	-	Verzekeringswezen en pensioenfondsen, ...(6)
0	-	1	-	-	0	Ondersteunende activiteiten i.v.m. financiële instellingen en het verzekeringswezen
4	0	1	0	-	2	Verhuur en handel in onroerende goederen
1	0	0	0	-	1	Verhuur van machines en werktuigen zonder bedieningspersoneel en van overige onroerende goederen
3	0	3	0	-	1	Activiteiten in verband met computers
0	-	1	0	0	-	Speur- en ontwikkelingswerk
15	1	8	9	-	8	Overige zakelijke dienstverlening
0	-	-	0	0	0	Openbaar bestuur en defensie; verplichte sociale verzekeringen
0	-	0	1	0	0	Onderwijs
1	-	0	4	-	1	Gezondheidszorg en maatschappelijke dienstverlening
0	-	-	-	0	0	Inzameling en verwerking van afvalwater en afval
0	-	0	2	0	0	Diverse verenigingen
4	1	0	12	0	7	Recreatie, cultuur en sport
0	-	1	0	-	1	Overige diensten
-	-	-	-	-	-	Particuliere huishoudens met werknemers

Demografie van de ondernemingen 2001

Aantal geschrapte ondernemingen per provincie naar juridische vorm - vervolg

Provincie West-Vlaanderen		Aantal ondernemingen naar juridische vorm				
		Totaal	0 Individuele onderneming	1 VGN ou VEG	2 NV ou VGD	3 BVBA
NACE BEL Code en activiteiten						
A-Q Totaal activiteiten		5.462	4.251	20	310	599
01	Landbouw, jacht en diensten in verband met deze activiteiten	570	534	1	2	10
02	Bosbouw, bosexploitatie en aanverwante diensten	3	2	-	1	0
05	Visserij, visteelt en aanverwante diensten	11	4	-	5	2
13	Winning van metaalertsen	0	0	-	-	-
14	Overige winning van delfstoffen	1	-	-	0	-
15	Vervaardiging van voedingsmiddelen en dranken	97	84	0	3	8
16	Vervaardiging van tabaksproducten	1	0	-	0	1
17	Vervaardiging van textiel	41	17	0	9	13
18	Vervaardiging van kleding en bontnijverheid	25	15	-	4	6
19	Leernijverheid en vervaardiging van schoeisel	3	2	-	0	1
20	Houtindustrie en vervaardiging van artikelen van hout en van kurk, exclusief meubelen; vervaardiging van artikelen van riet en vlechtwerk	7	1	0	4	2
21	Vervaardiging van pulp, papier en papierwaren	1	1	-	0	0
22	Uitgeverijen, drukkerijen en reproductie van opgenomen media	45	33	0	5	6
23	Vervaardiging van cokes, geraffineerde aardolieproducten (2)	0	-	-	-	-
24	Vervaardiging van chemische producten	9	4	0	3	1
25	Vervaardiging van producten van rubber en kunststof	1	1	-	0	0
26	Vervaard. van overige niet-metaalhoudende minerale producten	19	6	0	8	5
27	Vervaardiging van metalen in primaire vorm	3	1	0	1	1
28	Vervaardiging van producten van metaal	55	43	0	4	3
29	Vervaardiging van machines, apparaten en werktuigen, n.e.g.	12	6	0	4	1
30	Vervaardiging van kantoormachines en computers	0	0	-	0	0
31	Vervaardiging van elektrische machines en apparaten	5	2	0	1	1
32	Vervaardiging van audio-, video- en telecommunicatieapparatuur	2	1	-	1	0
33	Vervaardiging van medische apparatuur en instrumenten, van precisie- en optische instrumenten en van uurwerken	14	9	0	1	4
34	Vervaardiging en assemblage van auto's, ... (3)	3	3	-	0	0
35	Vervaardiging van overige transportmiddelen	5	1	0	3	1
36	Vervaardiging van meubelen; overige industrie	18	13	0	0	2
37	Recycling	6	1	-	3	2
40	Productie, distributie van elektriciteit, gas, stoom, warm water	0	0	-	0	0
41	Winning, zuivering en distributie van water	0	-	-	0	0

Demografie van de ondernemingen 2001

Aantal ondernemingen naar juridische vorm (vervolg)						NACE BEL Code en activiteiten
4 Coöperatieve vennootschap	5 Handels vereniging	6 - Handels- vennootschap v. buitenl. recht	7 VZW	8 - Publiek- rechterlijke instelling	9 Andere	
101	22	34	49	0	76	Totaal activiteiten
6	2	0	0	-	15	Landbouw, jacht en diensten in verband met deze activiteiten
-	-	-	-	-	-	Bosbouw, bosexploitatie en aanverwante diensten
0	-	-	-	0	0	Visserij, visteelt en aanverwante diensten
-	-	-	-	-	-	Winning van metaalertsen
1	0	0	-	-	-	Overige winning van delfstoffen
1	0	0	0	-	1	Vervaardiging van voedingsmiddelen en dranken
-	-	-	-	-	-	Vervaardiging van tabaksproducten
0	-	0	-	-	2	Vervaardiging van textiel
0	-	-	-	-	0	Vervaardiging van kleding en bontnijverheid
-	-	-	-	-	0	Leernijverheid en vervaardiging van schoeisel
0	0	0	0	-	0	Houtindustrie en vervaardiging van artikelen van hout en van kurk, exclusief meubelen; vervaardiging van artikelen van riet en vlechtwerk
-	-	-	-	-	-	Vervaardiging van pulp, papier en papierwaren
1	0	0	0	-	0	Uitgeverijen, drukkerijen en reproductie van opgenomen media
0	-	-	-	-	-	Vervaardiging van cokes, geraffineerde aardolieproducten (2)
-	-	1	-	-	0	Vervaardiging van chemische producten
0	-	0	-	-	-	Vervaardiging van producten van rubber en kunststof
0	-	0	-	-	0	Vervaard. van overige niet-metaalhoudende minerale producten
0	-	0	-	-	-	Vervaardiging van metalen in primaire vorm
0	0	4	-	-	1	Vervaardiging van producten van metaal
0	-	1	-	-	-	Vervaardiging van machines, apparaten en werktuigen, n.e.g.
-	-	-	-	-	-	Vervaardiging van kantoorcomputers en computers
1	-	0	-	-	-	Vervaardiging van elektrische machines en apparaten
-	-	-	-	-	-	Vervaardiging van audio-, video- en telecommunicatieapparatuur
0	-	-	-	-	-	Vervaardiging van medische apparatuur en instrumenten, van precisie- en optische instrumenten en van uurwerken
-	-	-	-	-	-	Vervaardiging en assemblage van auto's, ... (3)
0	0	-	-	-	-	Vervaardiging van overige transportmiddelen
1	-	1	-	-	1	Vervaardiging van meubelen; overige industrie
0	-	-	0	-	-	Recycling
0	-	0	-	0	0	Productie, distributie van elektriciteit, gas, stoom, warm water
0	-	-	0	0	-	Winning, zuivering en distributie van water

Demografie van de ondernemingen 2001

Aantal geschrapte ondernemingen per provincie naar juridische vorm - vervolg

Provincie West-Vlaanderen		Aantal ondernemingen naar juridische vorm				
		Totaal	0 Individuele onderneming	1 VGN ou VEG	2 NV ou VGD	3 BVBA
NACE BEL Code en activiteiten						
45	Bouwnijverheid	595	454	0	25	78
50	Verkoop, onderhoud, reparatie van auto's en motorrijwielen,...(4)	148	105	1	11	26
51	Groothandel en handelsbemiddeling, ...(5)	601	427	4	54	86
52	Detailhandel, met uitzondering van de detailhandel in auto's en motorrijwielen; reparatie van consumentenartikelen	988	866	3	29	77
55	Hotels en restaurants	717	558	5	17	98
60	Vervoer te land; vervoer via pijpleidingen	84	46	2	9	25
61	Vervoer over water	15	13	-	0	2
62	Luchtvaart	0	0	-	0	0
63	Vervoerondersteunende activiteiten; reisbureaus	19	7	0	1	7
64	Post en telecommunicatie	41	36	1	1	1
65	Financiële instellingen, exclusief het verzekerings wezen en pensioenfondsen	5	1	0	2	2
66	Verzekeringswezen en pensioenfondsen, ...(6)	0	0	-	-	-
67	Ondersteunende activiteiten i.v.m. financiële instellingen en het verzekeringswezen	14	9	0	2	2
70	Verhuur en handel in onroerende goederen	132	60	1	30	32
71	Verhuur van machines en werktuigen zonder bedieningspersoneel en van overige onroerende goederen	34	16	0	7	6
72	Activiteiten in verband met computers	51	34	0	2	13
73	Speur- en ontwikkelingswerk	2	0	-	0	0
74	Overige zakelijke dienstverlening	562	413	2	51	58
75	Openbaar bestuur en defensie; verplichte sociale verzekeringen	1	0	-	-	0
80	Onderwijs	21	19	0	0	0
85	Gezondheidszorg en maatschappelijke dienstverlening	43	33	0	1	1
90	Inzameling en verwerking van afvalwater en afval	4	2	-	2	0
91	Diverse verenigingen	6	1	-	0	0
92	Recreatie, cultuur en sport	158	122	0	3	5
93	Overige diensten	262	243	0	1	10
95	Particuliere huishoudens met werknemers	2	2	-	-	-
99	Extraterritoriale organisaties en lichamen	0	-	-	-	-

(1) Houtindustrie en vervaardiging van artikelen van hout en van kurk, exclusief meubelen ; vervaardiging van artikelen van riet en vlechtwerk

(2) Vervaardiging van cokes, geraffineerde aardolieproducten en splijt- en kweekstoffen

(3) Vervaardiging en assemblage van auto's, aanhangwagens en opleggers

(4) Verkoop, onderhoud en reparatie van auto's en motorrijwielen; detailhandel in motorbrandstoffen

(5) Groothandel en handelsbemiddeling, met uitzondering van de handel in auto's en motorrijwielen

(6) Verzekeringswezen en pensioenfondsen, exclusief verplichte sociale verzekeringen

Demografie van de ondernemingen 2001

Aantal ondernemingen naar juridische vorm (vervolg)						NACE BEL Code en activiteiten
4 Cooperative vennootschap	5 Handels vereniging	6 - Handels- vennootschap v. buitenl. recht	7 VZW	8 - Publiek- rechterlijke instelling	9 Andere	
4	14	11	0	0	9	Bouwnijverheid
5	0	0	0	-	0	Verkoop, onderhoud, reparatie van auto's en motorrijwielen,...(4)
16	0	8	1	0	5	Groothandel en handelsbemiddeling, ...(5)
8	0	0	1	-	4	Detailhandel, met uitzondering van de detailhandel in auto's en motorrijwielen; reparatie van consumentenartikelen
11	1	0	11	-	16	Hotels en restaurants
1	0	0	0	-	1	Vervoer te land; vervoer via pijpleidingen
-	-	0	-	-	0	Vervoer over water
0	-	-	-	-	-	Luchtvaart
1	0	3	0	0	0	Vervoerondersteunende activiteiten; reisbureaus
2	-	-	0	-	0	Post en telecommunicatie
0	-	0	-	-	-	Financiële instellingen, exclusief het verzekerings wezen en pensioenfondsen
-	-	-	0	-	-	Verzekeringswezen en pensioenfondsen, ...(6)
1	-	-	-	-	-	Ondersteunende activiteiten i.v.m. financiële instellingen en het verzekeringswezen
4	2	1	0	0	2	Verhuur en handel in onroerende goederen
4	-	0	0	-	1	Verhuur van machines en werktuigen zonder bedieningspersoneel en van overige onroerende goederen
1	0	-	1	-	0	Activiteiten in verband met computers
0	1	-	1	0	-	Speur- en ontwikkelingswerk
21	0	2	9	-	6	Overige zakelijke dienstverlening
-	-	0	-	0	1	Openbaar bestuur en defensie; verplichte sociale verzekeringen
1	-	0	1	0	0	Onderwijs
0	1	0	4	-	3	Gezondheidszorg en maatschappelijke dienstverlening
0	0	0	-	0	0	Inzameling en verwerking van afvalwater en afval
0	-	1	4	0	0	Diverse verenigingen
6	1	1	16	-	4	Recreatie, cultuur en sport
4	0	0	0	-	4	Overige diensten
-	-	-	-	-	-	Particuliere huishoudens met werknemers
-	-	-	-	-	0	Extraterritoriale organisaties en lichamen

Demografie van de ondernemingen 2001

Aantal geschrapte ondernemingen per provincie naar juridische vorm - vervolg

Waals Gewest		Aantal ondernemingen naar juridische vorm				
		Totaal	0 Individuele onderneming	1 VGN ou VEG	2 NV ou VGD	3 BVBA
NACE BEL Code en activiteiten						
A-Q Totaal activiteiten		15.955	12.365	74	786	1.567
01	Landbouw, jacht en diensten in verband met deze activiteiten	1.285	1.192	4	7	13
02	Bosbouw, bosexploitatie en aanverwante diensten	165	153	0	2	4
05	Visserij, visteelt en aanverwante diensten	6	5	-	0	0
10	Winning van steenkool, bruinkool en turf	2	1	-	1	0
11	Winning van aardolie en aardgas, aanverwante diensten	0	-	-	-	0
13	Winning van metaalertsen	0	-	-	-	-
14	Overige winning van delfstoffen	8	2	-	3	2
15	Vervaardiging van voedingsmiddelen en dranken	203	140	1	22	23
16	Vervaardiging van tabaksproducten	0	0	-	0	-
17	Vervaardiging van textiel	19	11	0	3	3
18	Vervaardiging van kleding en bontnijverheid	59	43	0	6	8
19	Leernijverheid en vervaardiging van schoeisel	4	4	0	0	0
20	Houtindustrie en vervaardiging van artikelen van hout en van kurk, exclusief meubelen; vervaardiging van artikelen van riet en vlechtwerk	52	31	0	6	9
21	Vervaardiging van pulp, papier en papierwaren	11	6	-	2	2
22	Uitgeverijen, drukkerijen en reproductie van opgenomen media	154	80	2	21	21
23	Vervaardiging van cokes, geraffineerde aardolieproducten (2)	1	0	-	0	0
24	Vervaardiging van chemische producten	16	3	0	3	7
25	Vervaardiging van producten van rubber en kunststof	6	1	0	3	0
26	Vervaard. van overige niet-metaalhoudende minerale producten	36	18	0	13	3
27	Vervaardiging van metalen in primaire vorm	12	3	-	5	2
28	Vervaardiging van producten van metaal	137	91	1	18	19
29	Vervaardiging van machines, apparaten en werktuigen, n.e.g.	32	15	0	6	4
30	Vervaardiging van kantoormachines en computers	4	2	-	1	1
31	Vervaardiging van elektrische machines en apparaten	27	16	0	0	9
32	Vervaardiging van audio-, video- en telecommunicatieapparatuur	8	5	-	2	1
33	Vervaardiging van medische apparatuur en instrumenten, van precisie- en optische instrumenten en van uurwerken	32	24	1	3	3
34	Vervaardiging en assemblage van auto's, ... (3)	9	3	0	2	2
35	Vervaardiging van overige transportmiddelen	1	1	-	0	0
36	Vervaardiging van meubelen; overige industrie	107	97	1	2	6
37	Recycling	9	5	-	2	1

Demografie van de ondernemingen 2001

Aantal ondernemingen naar juridische vorm (vervolg)						NACE BEL Code en activiteiten
4 Coöperatieve vennootschap	5 Handels vereniging	6 - Handels- vennootschap v. buitenl. recht	7 VZW	8 - Publiek- rechterlijke instelling	9 Andere	
601	72	75	157	1	257	Totaal activiteiten
11	3	0	3	0	52	Landbouw, jacht en diensten in verband met deze activiteiten
2	0	0	0	0	4	Bosbouw, bosexploitatie en aanverwante diensten
1	-	-	0	-	0	Visserij, visteelt en aanverwante diensten
0	-	-	-	-	-	Winning van steenkool, bruinkool en turf
-	-	0	-	-	-	Winning van aardolie en aardgas, aanverwante diensten
-	-	0	-	-	-	Winning van metaalertsen
0	0	0	-	-	1	Overige winning van delfstoffen
9	0	1	0	0	7	Vervaardiging van voedingsmiddelen en dranken
0	-	-	-	-	-	Vervaardiging van tabaksproducten
2	-	0	0	-	0	Vervaardiging van textiel
2	-	-	0	-	0	Vervaardiging van kleding en bontrijverheid
0	-	-	0	-	-	Leernijverheid en vervaardiging van schoeisel
5	0	0	0	-	1	Houtindustrie en vervaardiging van artikelen van hout en van kurk, exclusief meubelen; vervaardiging van artikelen van riet en vlechtwerk
0	-	0	0	-	1	Vervaardiging van pulp, papier en papierwaren
14	0	-	9	-	7	Uitgeverijen, drukkerijen en reproductie van opgenomen media
-	-	1	-	0	-	Vervaardiging van cokes, geraffineerde aardolieproducten (2)
0	-	3	-	-	0	Vervaardiging van chemische producten
0	-	2	0	-	-	Vervaardiging van producten van rubber en kunststof
1	-	1	0	-	0	Vervaard. van overige niet-metaalhoudende minerale producten
1	-	1	-	-	-	Vervaardiging van metalen in primaire vorm
5	0	1	0	-	2	Vervaardiging van producten van metaal
1	1	4	0	-	1	Vervaardiging van machines, apparaten en werktuigen, n.e.g.
0	-	0	-	-	-	Vervaardiging van kantoormachines en computers
1	0	1	-	-	0	Vervaardiging van elektrische machines en apparaten
0	-	0	-	-	0	Vervaardiging van audio-, video- en telecommunicatieapparatuur
0	-	1	0	-	0	Vervaardiging van medische apparatuur en instrumenten, van precisie- en optische instrumenten en van uurwerken
0	-	2	0	-	0	Vervaardiging en assemblage van auto's, ... (3)
0	-	0	-	-	-	Vervaardiging van overige transportmiddelen
1	-	0	0	0	0	Vervaardiging van meubelen; overige industrie
0	-	0	1	-	-	Recycling

Demografie van de ondernemingen 2001

Aantal geschrapte ondernemingen per provincie naar juridische vorm - vervolg

Waals Gewest		Aantal ondernemingen naar juridische vorm				
		Totaal	0 Individuele onderneming	1 VGN ou VEG	2 NV ou VGD	3 BVBA
NACE BEL Code en activiteiten						
40	Productie, distributie van elektriciteit, gas, stoom, warm water	1	0	-	1	0
41	Winning, zuivering en distributie van water	6	2	0	1	0
45	Bouwnijverheid	1.941	1.481	8	79	205
50	Verkoop, onderhoud, reparatie van auto's en motorrijwielen,...(4)	680	499	1	36	108
51	Groothandel en handelsbemiddeling, ...(5)	1.691	1.220	10	128	238
52	Detailhandel, met uitzondering van de detailhandel in auto's en motorrijwielen; reparatie van consumentenartikelen	2.787	2.276	9	94	274
55	Hotels en restaurants	1.834	1.425	20	44	209
60	Vervoer te land; vervoer via pijpleidingen	307	200	2	13	72
61	Vervoer over water	36	33	0	0	2
62	Luchtvaart	2	1	-	1	0
63	Vervoerondersteunende activiteiten; reisbureaus	106	75	0	10	8
64	Post en telecommunicatie	78	62	1	2	7
65	Financiële instellingen, exclusief het verzekerings wezen en pensioenfondsen	14	5	0	3	4
66	Verzekeringswezen en pensioenfondsen, ...(6)	1	0	-	1	0
67	Ondersteunende activiteiten i.v.m. financiële instellingen en het verzekeringswezen	60	39	0	8	9
70	Verhuur en handel in onroerende goederen	253	105	0	67	43
71	Verhuur van machines en werktuigen zonder bedieningspersoneel en van overige onroerende goederen	89	56	1	8	9
72	Activiteiten in verband met computers	271	201	1	18	24
73	Speur- en ontwikkelingswerk	9	4	0	2	1
74	Overige zakelijke dienstverlening	1.919	1.505	9	105	165
75	Openbaar bestuur en defensie; verplichte sociale verzekeringen	9	4	0	0	0
80	Onderwijs	47	36	1	3	1
85	Gezondheidszorg en maatschappelijke dienstverlening	172	140	0	7	5
90	Inzameling en verwerking van afvalwater en afval	11	5	-	1	0
91	Diverse verenigingen	11	3	-	0	0
92	Recreatie, cultuur en sport	472	345	0	12	25
93	Overige diensten	729	677	1	9	15
95	Particuliere huishoudens met werknemers	14	14	-	0	0
99	Extraterritoriale organisaties en lichamen	0	-	-	-	0

(1) Houtindustrie en vervaardiging van artikelen van hout en van kurk, exclusief meubelen ; vervaardiging van artikelen van riet en vlechtwerk

(2) Vervaardiging van cokes, geraffineerde aardolieproducten en splijt- en kweekstoffen

(3) Vervaardiging en assemblage van auto's, aanhangwagens en opleggers

(4) Verkoop, onderhoud en reparatie van auto's en motorrijwielen; detailhandel in motorbrandstoffen

(5) Groothandel en handelsbemiddeling, met uitzondering van de handel in auto's en motorrijwielen

(6) Verzekeringswezen en pensioenfondsen, exclusief verplichte sociale verzekeringen

Demografie van de ondernemingen 2001

Aantal ondernemingen naar juridische vorm (vervolg)						NACE BEL Code en activiteiten
4 Coöperatieve vennootschap	5 Handels vereniging	6 - Handels- vennootschap v. buitenl. recht	7 VZW	8 - Publiek- rechterlijke instelling	9 Andere	
0	-	0	-	0	0	Productie, distributie van elektriciteit, gas, stoom, warm water
1	1	-	0	0	1	Winning, zuivering en distributie van water
67	53	16	2	0	30	Bouwnijverheid
29	1	0	1	0	5	Verkoop, onderhoud, reparatie van auto's en motorrijwielen,...(4)
60	1	18	0	0	16	Groothandel en handelsbemiddeling, ...(5)
86	3	6	8	0	31	Detailhandel, met uitzondering van de detailhandel in auto's en motorrijwielen; reparatie van consumentenartikelen
72	5	1	28	0	30	Hotels en restaurants
18	0	0	1	0	1	Vervoer te land; vervoer via pijpleidingen
1	-	0	-	-	0	Vervoer over water
0	-	-	0	-	-	Luchtvaart
6	0	4	1	0	2	Vervoerondersteunende activiteiten; reisbureaus
6	-	0	0	-	0	Post en telecommunicatie
1	-	1	0	0	0	Financiële instellingen, exclusief het verzekerings wezen en pensioenfondsen
-	-	-	-	-	0	Verzekeringswezen en pensioenfondsen, ...(6)
3	-	0	1	-	0	Ondersteunende activiteiten i.v.m. financiële instellingen en het verzekeringswezen
34	0	0	2	0	2	Verhuur en handel in onroerende goederen
5	0	5	2	0	3	Verhuur van machines en werktuigen zonder bedieningspersoneel en van overige onroerende goederen
19	2	1	3	0	2	Activiteiten in verband met computers
0	-	0	2	0	0	Speur- en ontwikkelingswerk
99	0	4	13	0	19	Overige zakelijke dienstverlening
2	-	-	2	1	0	Openbaar bestuur en defensie; verplichte sociale verzekeringen
2	-	0	4	0	0	Onderwijs
2	0	0	10	0	8	Gezondheidszorg en maatschappelijke dienstverlening
1	2	0	0	0	2	Inzameling en verwerking van afvalwater en afval
0	0	-	5	0	3	Diverse verenigingen
15	0	1	53	0	21	Recreatie, cultuur en sport
16	0	0	6	0	5	Overige diensten
-	-	-	0	-	0	Particuliere huishoudens met werknemers
-	-	-	-	-	-	Extraterritoriale organisaties en lichamen

Demografie van de ondernemingen 2001

Aantal geschrapte ondernemingen per provincie naar juridische vorm - vervolg

Provincie Waals-Brabant	NACE BEL Code en activiteiten	Aantal ondernemingen naar juridische vorm				
		Totaal	0 Individuele onderneming	1 VGN ou VEG	2 NV ou VGD	3 BVBA
A-Q Totaal activiteiten		2.081	1.553	11	119	256
01	Landbouw, jacht en diensten in verband met deze activiteiten	127	119	0	1	2
02	Bosbouw, bosexploitatie en aanverwante diensten	3	2	-	0	0
05	Visserij, visteelt en aanverwante diensten	0	0	-	-	0
10	Winning van steenkool, bruinkool en turf	0	-	-	0	-
11	Winning van aardolie en aardgas, aanverwante diensten	0	-	-	-	0
14	Overige winning van delfstoffen	2	-	-	2	0
15	Vervaardiging van voedingsmiddelen en dranken	15	11	-	1	1
17	Vervaardiging van textiel	1	1	-	0	0
18	Vervaardiging van kleding en bontnijverheid	5	3	-	2	0
19	Leernijverheid en vervaardiging van schoeisel	1	1	-	-	0
20	Houtindustrie en vervaardiging van artikelen van hout en van kurk, exclusief meubelen; vervaardiging van artikelen van riet en vlechtwerk	5	3	-	1	0
21	Vervaardiging van pulp, papier en papierwaren	1	0	-	1	0
22	Uitgeverijen, drukkerijen en reproductie van opgenomen media	22	10	1	3	3
24	Vervaardiging van chemische producten	3	1	0	1	0
25	Vervaardiging van producten van rubber en kunststof	0	0	-	0	0
26	Vervaard. van overige niet-metaalhoudende minerale producten	3	2	-	1	0
27	Vervaardiging van metalen in primaire vorm	1	0	-	1	0
28	Vervaardiging van producten van metaal	11	6	0	1	3
29	Vervaardiging van machines, apparaten en werktuigen, n.e.g.	2	1	-	1	0
30	Vervaardiging van kantoor machines en computers	0	0	-	0	0
31	Vervaardiging van elektrische machines en apparaten	6	3	-	0	3
32	Vervaardiging van audio-, video- en telecommunicatieapparatuur	1	1	-	0	0
33	Vervaardiging van medische apparatuur en instrumenten, van precisie- en optische instrumenten en van uurwerken	4	4	0	0	0
34	Vervaardiging en assemblage van auto's, ... (3)	0	0	-	0	0
35	Vervaardiging van overige transportmiddelen	0	0	-	0	0
36	Vervaardiging van meubelen; overige industrie	14	13	0	1	0
37	Recycling	0	0	-	0	0
40	Productie, distributie van elektriciteit, gas, stoom, warm water	0	0	-	0	-
41	Winning, zuivering en distributie van water	1	1	-	0	-
45	Bouwnijverheid	235	177	1	8	28

Demografie van de ondernemingen 2001

Aantal ondernemingen naar juridische vorm (vervolg)						NACE BEL Code en activiteiten
4 Coöperatieve vennootschap	5 Handels vereniging	6 - Handels- vennootschap v. buitenl. recht	7 VZW	8 - Publiek- rechterlijke instelling	9 Andere	
77	6	10	12	1	36	Totaal activiteiten
2	0	0	0	-	3	Landbouw, jacht en diensten in verband met deze activiteiten
0	-	-	-	-	1	Bosbouw, bosexploitatie en aanverwante diensten
-	-	-	-	-	-	Visserij, visteelt en aanverwante diensten
-	-	-	-	-	-	Winning van steenkool, bruinkool en turf
-	-	-	-	-	-	Winning van aardolie en aardgas, aanverwante diensten
0	-	-	-	-	-	Overige winning van delfstoffen
1	-	-	0	-	1	Vervaardiging van voedingsmiddelen en dranken
0	-	-	-	-	-	Vervaardiging van textiel
0	-	-	-	-	-	Vervaardiging van kleding en bontnijverheid
-	-	-	-	-	-	Leernijverheid en vervaardiging van schoeisel
1	-	-	0	-	0	Houtindustrie en vervaardiging van artikelen van hout en van kurk, exclusief meubelen; vervaardiging van artikelen van riet en vlechtwerk
0	-	-	-	-	-	Vervaardiging van pulp, papier en papierwaren
3	-	-	1	-	1	Uitgeverijen, drukkerijen en reproductie van opgenomen media
0	-	1	-	-	-	Vervaardiging van chemische producten
-	-	0	0	-	-	Vervaardiging van producten van rubber en kunststof
0	-	-	-	-	0	Vervaard. van overige niet-metaalhoudende minerale producten
-	-	0	-	-	-	Vervaardiging van metalen in primaire vorm
1	0	0	-	-	0	Vervaardiging van producten van metaal
0	-	0	-	-	0	Vervaardiging van machines, apparaten en werktuigen, n.e.g.
0	-	-	-	-	-	Vervaardiging van kantoorcomputers en computers
0	-	0	-	-	-	Vervaardiging van elektrische machines en apparaten
0	-	0	-	-	-	Vervaardiging van audio-, video- en telecommunicatieapparatuur
0	-	-	-	-	-	Vervaardiging van medische apparatuur en instrumenten, van precisie- en optische instrumenten en van uurwerken
-	-	-	0	-	-	Vervaardiging en assemblage van auto's, ... (3)
-	-	0	-	-	-	Vervaardiging van overige transportmiddelen
0	-	-	-	-	0	Vervaardiging van meubelen; overige industrie
-	-	-	-	-	-	Recycling
0	-	0	-	-	0	Productie, distributie van elektriciteit, gas, stoom, warm water
0	-	-	-	0	-	Winning, zuivering en distributie van water
6	5	1	0	-	9	Bouwnijverheid

Demografie van de ondernemingen 2001

Aantal geschrapte ondernemingen per provincie naar juridische vorm - vervolg

Provincie Waals-Brabant		Aantal ondernemingen naar juridische vorm				
		Totaal	0 Individuele onderneming	1 VGN ou VEG	2 NV ou VGD	3 BVBA
NACE BEL Code en activiteiten						
50	Verkoop, onderhoud, reparatie van auto's en motorrijwielen,...(4)	73	56	1	1	12
51	Groothandel en handelsbemiddeling, ...(5)	287	186	3	33	47
52	Detailhandel, met uitzondering van de detailhandel in auto's en motorrijwielen; reparatie van consumentenartikelen	257	182	0	11	50
55	Hotels en restaurants	129	88	3	2	26
60	Vervoer te land; vervoer via pijpleidingen	44	29	0	1	10
61	Vervoer over water	0	-	-	0	-
62	Luchtvaart	0	0	-	0	0
63	Vervoerondersteunende activiteiten; reisbureaus	16	15	-	0	1
64	Post en telecommunicatie	8	7	-	1	0
65	Financiële instellingen, exclusief het verzekerings wezen en pensioenfondsen	2	1	0	0	1
67	Ondersteunende activiteiten i.v.m. financiële instellingen en het verzekeringswezen	5	3	-	1	1
70	Verhuur en handel in onroerende goederen	57	25	0	13	13
71	Verhuur van machines en werktuigen zonder bedieningspersoneel en van overige onroerende goederen	10	4	0	3	2
72	Activiteiten in verband met computers	84	60	1	8	6
73	Speur- en ontwikkelingswerk	1	0	0	1	0
74	Overige zakelijke dienstverlening	445	363	0	12	44
75	Openbaar bestuur en defensie; verplichte sociale verzekeringen	2	0	0	0	0
80	Onderwijs	8	5	1	1	0
85	Gezondheidszorg en maatschappelijke dienstverlening	28	25	-	2	0
90	Inzameling en verwerking van afvalwater en afval	1	1	-	0	0
91	Diverse verenigingen	0	0	-	0	0
92	Recreatie, cultuur en sport	72	62	0	2	1
93	Overige diensten	88	81	0	2	2
95	Particuliere huishoudens met werknemers	1	1	-	-	0
99	Extraterritoriale organisaties en lichamen	0	-	-	-	0

(1) Houtindustrie en vervaardiging van artikelen van hout en van kurk, exclusief meubelen ; vervaardiging van artikelen van riet en vlechtwerk

(2) Vervaardiging van cokes, geraffineerde aardolieproducten en splijt- en kweekstoffen

(3) Vervaardiging en assemblage van auto's, aanhangwagens en opleggers

(4) Verkoop, onderhoud en reparatie van auto's en motorrijwielen; detailhandel in motorbrandstoffen

(5) Groothandel en handelsbemiddeling, met uitzondering van de handel in auto's en motorrijwielen

(6) Verzekeringswezen en pensioenfondsen, exclusief verplichte sociale verzekeringen

Demografie van de ondernemingen 2001

Aantal ondernemingen naar juridische vorm (vervolg)						NACE BEL Code en activiteiten
4 Coöperatieve vennootschap	5 Handels vereniging	6 - Handels- vennootschap v. buitenl. recht	7 VZW	8 - Publiek- rechterlijke instelling	9 Andere	
2	-	0	0	0	1	Verkoop, onderhoud, reparatie van auto's en motorrijwielen,...(4)
8	-	6	0	0	4	Groothandel en handelsbemiddeling, ...(5)
10	0	2	1	-	1	Detailhandel, met uitzondering van de detailhandel in auto's en motorrijwielen; reparatie van consumentenartikelen
4	-	0	1	-	5	Hotels en restaurants
4	-	0	-	0	0	Vervoer te land; vervoer via pijpleidingen
0	-	-	-	-	-	Vervoer over water
-	-	-	0	-	-	Luchtvaart
0	0	-	0	-	0	Vervoerondersteunende activiteiten; reisbureaus
0	-	-	0	-	-	Post en telecommunicatie
0	-	0	-	-	-	Financiële instellingen, exclusief het verzekerings wezen en pensioenfondsen
0	-	0	-	-	0	Ondersteunende activiteiten i.v.m. financiële instellingen en het verzekeringswezen
5	-	0	0	-	1	Verhuur en handel in onroerende goederen
1	-	0	0	-	0	Verhuur van machines en werktuigen zonder bedieningspersoneel en van overige onroerende goederen
8	1	0	0	-	0	Activiteiten in verband met computers
0	-	0	0	-	0	Speur- en ontwikkelingswerk
16	0	0	3	0	7	Overige zakelijke dienstverlening
1	-	-	0	1	0	Openbaar bestuur en defensie; verplichte sociale verzekeringen
0	-	0	1	0	0	Onderwijs
0	-	0	1	0	0	Gezondheidszorg en maatschappelijke dienstverlening
0	-	-	-	-	-	Inzameling en verwerking van afvalwater en afval
0	-	-	0	0	0	Diverse verenigingen
1	0	0	4	0	2	Recreatie, cultuur en sport
3	-	-	0	-	0	Overige diensten
-	-	-	-	-	-	Particuliere huishoudens met werknemers
-	-	-	-	-	-	Extraterritoriale organisaties en lichamen

Demografie van de ondernemingen 2001

Aantal geschrapte ondernemingen per provincie naar juridische vorm - vervolg

Provincie Henegouwen	NACE BEL Code en activiteiten	Aantal ondernemingen naar juridische vorm				
		Totaal	0 Individuele onderneming	1 VGN ou VEG	2 NV ou VGD	3 BVBA
A-Q Totaal activiteiten		5.484	4.338	24	276	485
01	Landbouw, jacht en diensten in verband met deze activiteiten	364	342	0	4	4
02	Bosbouw, bosexploitatie en aanverwante diensten	17	15	0	0	0
05	Visserij, visteelt en aanverwante diensten	4	3	-	0	0
10	Winning van steenkool, bruinkool en turf	0	0	-	0	0
14	Overige winning van delfstoffen	2	1	-	0	0
15	Vervaardiging van voedingsmiddelen en dranken	79	59	0	7	8
16	Vervaardiging van tabaksproducten	0	-	-	0	-
17	Vervaardiging van textiel	7	4	-	1	2
18	Vervaardiging van kleding en bontnijverheid	28	20	-	2	5
19	Leernijverheid en vervaardiging van schoeisel	0	0	0	0	0
20	Houtindustrie en vervaardiging van artikelen van hout en van kurk, exclusief meubelen; vervaardiging van artikelen van riet en vlechtwerk	10	8	-	1	1
21	Vervaardiging van pulp, papier en papierwaren	4	3	-	1	0
22	Uitgeverijen, drukkerijen en reproductie van opgenomen media	49	23	1	7	7
23	Vervaardiging van cokes, geraffineerde aardolieproducten (2)	0	0	-	0	-
24	Vervaardiging van chemische producten	6	1	-	1	2
25	Vervaardiging van producten van rubber en kunststof	3	0	0	3	0
26	Vervaard. van overige niet-metaalhoudende minerale producten	16	7	-	7	2
27	Vervaardiging van metalen in primaire vorm	3	0	-	1	2
28	Vervaardiging van producten van metaal	47	25	1	10	6
29	Vervaardiging van machines, apparaten en werktuigen, n.e.g.	12	6	-	1	2
30	Vervaardiging van kantoormachines en computers	2	0	-	1	1
31	Vervaardiging van elektrische machines en apparaten	12	9	-	0	2
32	Vervaardiging van audio-, video- en telecommunicatieapparatuur	2	1	-	1	0
33	Vervaardiging van medische apparatuur en instrumenten, van precisie- en optische instrumenten en van uurwerken	6	5	-	1	0
34	Vervaardiging en assemblage van auto's, ... (3)	1	1	-	0	0
35	Vervaardiging van overige transportmiddelen	0	0	-	0	0
36	Vervaardiging van meubelen; overige industrie	37	33	1	1	1
37	Recycling	3	2	-	1	0
40	Productie, distributie van elektriciteit, gas, stoom, warm water	0	0	-	0	0
41	Winning, zuivering en distributie van water	0	-	0	0	0

Demografie van de ondernemingen 2001

Aantal ondernemingen naar juridische vorm (vervolg)						NACE BEL Code en activiteiten
4 Coöperatieve vennootschap	5 Handels vereniging	6 - Handels- vennootschap v. buitenl. recht	7 VZW	8 - Publiek- rechterlijke instelling	9 Andere	
194	17	23	47	0	80	Totaal activiteiten
1	3	0	1	0	9	Landbouw, jacht en diensten in verband met deze activiteiten
2	-	-	0	-	0	Bosbouw, bosexploitatie en aanverwante diensten
1	-	-	0	-	0	Visserij, visteelt en aanverwante diensten
0	-	-	-	-	-	Winning van steenkool, bruinkool en turf
-	-	0	-	-	1	Overige winning van delfstoffen
1	-	1	0	0	3	Vervaardiging van voedingsmiddelen en dranken
-	-	-	-	-	-	Vervaardiging van tabaksproducten
0	-	0	0	-	0	Vervaardiging van textiel
1	-	-	-	-	0	Vervaardiging van kleding en bontnijverheid
0	-	-	0	-	-	Leernijverheid en vervaardiging van schoeisel
0	-	0	-	-	0	Houtindustrie en vervaardiging van artikelen van hout en van kurk, exclusief meubelen; vervaardiging van artikelen van riet en vlechtwerk
0	-	0	-	-	-	Vervaardiging van pulp, papier en papierwaren
5	0	-	3	-	3	Uitgeverijen, drukkerijen en reproductie van opgenomen media
-	-	-	-	0	-	Vervaardiging van cokes, geraffineerde aardolieproducten (2)
0	-	2	-	-	-	Vervaardiging van chemische producten
0	-	0	-	-	-	Vervaardiging van producten van rubber en kunststof
0	-	0	-	-	0	Vervaard. van overige niet-metaalhoudende minerale producten
0	-	0	-	-	-	Vervaardiging van metalen in primaire vorm
3	-	1	0	-	1	Vervaardiging van producten van metaal
1	0	2	-	-	0	Vervaardiging van machines, apparaten en werktuigen, n.e.g.
-	-	0	-	-	-	Vervaardiging van kantoormachines en computers
1	-	0	-	-	0	Vervaardiging van elektrische machines en apparaten
0	-	-	-	-	-	Vervaardiging van audio-, video- en telecommunicatieapparatuur
0	-	0	-	-	-	Vervaardiging van medische apparatuur en instrumenten, van precisie- en optische instrumenten en van uurwerken
-	-	0	-	-	-	Vervaardiging en assemblage van auto's, ... (3)
-	-	0	-	-	-	Vervaardiging van overige transportmiddelen
1	-	0	0	0	0	Vervaardiging van meubelen; overige industrie
0	-	-	-	-	-	Recycling
0	-	-	-	0	-	Productie, distributie van elektriciteit, gas, stoom, warm water
0	-	-	-	0	0	Winning, zuivering en distributie van water

Demografie van de ondernemingen 2001

Aantal geschrapte ondernemingen per provincie naar juridische vorm - vervolg

Provincie Henegouwen		Aantal ondernemingen naar juridische vorm				
		Totaal	0 Individuele onderneming	1 VGN ou VEG	2 NV ou VGD	3 BVBA
NACE BEL Code en activiteiten						
45	Bouwnijverheid	623	479	4	34	66
50	Verkoop, onderhoud, reparatie van auto's en motorrijwielen,...(4)	249	189	0	11	38
51	Groothandel en handelsbemiddeling, ...(5)	636	480	4	41	80
52	Detailhandel, met uitzondering van de detailhandel in auto's en motorrijwielen; reparatie van consumentenartikelen	1.114	939	1	44	80
55	Hotels en restaurants	735	607	6	16	63
60	Vervoer te land; vervoer via pijpleidingen	112	74	1	5	26
61	Vervoer over water	24	22	-	0	1
62	Luchtvaart	1	1	-	0	0
63	Vervoerondersteunende activiteiten; reisbureaus	38	30	0	3	1
64	Post en telecommunicatie	31	24	0	1	2
65	Financiële instellingen, exclusief het verzekerings wezen en pensioenfondsen	2	1	0	0	1
66	Verzekeringswezen en pensioenfondsen, ...(6)	0	-	-	-	0
67	Ondersteunende activiteiten i.v.m. financiële instellingen en het verzekeringswezen	18	11	0	0	4
70	Verhuur en handel in onroerende goederen	74	32	0	23	9
71	Verhuur van machines en werktuigen zonder bedieningspersoneel en van overige onroerende goederen	30	17	0	4	5
72	Activiteiten in verband met computers	69	53	0	2	7
73	Speur- en ontwikkelingswerk	3	2	-	0	1
74	Overige zakelijke dienstverlening	497	381	4	29	43
75	Openbaar bestuur en defensie; verplichte sociale verzekeringen	3	1	0	0	-
80	Onderwijs	16	12	0	2	0
85	Gezondheidszorg en maatschappelijke dienstverlening	48	33	0	2	3
90	Inzameling en verwerking van afvalwater en afval	5	2	-	1	0
91	Diverse verenigingen	2	0	-	-	0
92	Recreatie, cultuur en sport	174	128	0	4	8
93	Overige diensten	262	248	1	3	2
95	Particuliere huishoudens met werknemers	4	4	-	0	-

(1) Houtindustrie en vervaardiging van artikelen van hout en van kurk, exclusief meubelen ; vervaardiging van artikelen van riet en vlechtwerk

(2) Vervaardiging van cokes, geraffineerde aardolieproducten en splijt- en kweekstoffen

(3) Vervaardiging en assemblage van auto's, aanhangwagens en opleggers

(4) Verkoop, onderhoud en reparatie van auto's en motorrijwielen; detailhandel in motorbrandstoffen

(5) Groothandel en handelsbemiddeling, met uitzondering van de handel in auto's en motorrijwielen

(6) Verzekeringswezen en pensioenfondsen, exclusief verplichte sociale verzekeringen

Demografie van de ondernemingen 2001

Aantal ondernemingen naar juridische vorm (vervolg)							NACE BEL Code en activiteiten
4 Coöperatieve vennootschap	5 Handels vereniging	6 - Handels- vennootschap v. buitenl. recht	7 VZW	8 - Publiek- rechterlijke instelling	9 Andere		
22	8	6	0	0	4	Bouwnijverheid	
7	1	0	0	-	3	Verkoop, onderhoud, reparatie van auto's en motorrijwielen,...(4)	
21	0	4	0	-	6	Groothandel en handelsbemiddeling, ...(5)	
34	1	1	2	-	12	Detailhandel, met uitzondering van de detailhandel in auto's en motorrijwielen; reparatie van consumentenartikelen	
19	3	1	9	0	11	Hotels en restaurants	
4	0	0	1	-	1	Vervoer te land; vervoer via pijpleidingen	
1	-	0	-	-	-	Vervoer over water	
-	-	-	-	-	-	Luchtvaart	
1	0	2	0	0	1	Vervoerondersteunende activiteiten; reisbureaus	
4	-	0	0	-	0	Post en telecommunicatie	
0	-	-	-	-	0	Financiële instellingen, exclusief het verzekerings wezen en pensioenfondsen	
-	-	-	-	-	-	Verzekeringswezen en pensioenfondsen, ...(6)	
3	-	-	-	-	-	Ondersteunende activiteiten i.v.m. financiële instellingen en het verzekeringswezen	
9	0	0	0	0	1	Verhuur en handel in onroerende goederen	
2	0	1	1	-	0	Verhuur van machines en werktuigen zonder bedieningspersoneel en van overige onroerende goederen	
3	-	-	3	-	1	Activiteiten in verband met computers	
0	-	-	0	-	0	Speur- en ontwikkelingswerk	
34	0	1	1	0	4	Overige zakelijke dienstverlening	
1	-	-	1	0	0	Openbaar bestuur en defensie; verplichte sociale verzekeringen	
0	-	-	2	-	0	Onderwijs	
2	0	0	5	0	3	Gezondheidszorg en maatschappelijke dienstverlening	
1	1	-	-	0	0	Inzameling en verwerking van afvalwater en afval	
0	0	-	0	0	2	Diverse verenigingen	
4	0	1	17	-	12	Recreatie, cultuur en sport	
5	0	-	1	-	2	Overige diensten	
-	-	-	0	-	-	Particuliere huishoudens met werknemers	

Demografie van de ondernemingen 2001

Aantal geschrapte ondernemingen per provincie naar juridische vorm - vervolg

Provincie Luik	NACE BEL Code en activiteiten	Aantal ondernemingen naar juridische vorm				
		Totaal	0 Individuele onderneming	1 VGN ou VEG	2 NV ou VGD	3 BVBA
A-Q Totaal activiteiten		4.796	3.584	25	276	521
01	Landbouw, jacht en diensten in verband met deze activiteiten	279	255	1	0	3
02	Bosbouw, bosexploitatie en aanverwante diensten	27	25	0	0	2
05	Visserij, visteelt en aanverwante diensten	1	1	-	0	0
10	Winning van steenkool, bruinkool en turf	2	1	-	1	-
11	Winning van aardolie en aardgas, aanverwante diensten	0	-	-	-	-
14	Overige winning van delfstoffen	2	0	-	1	1
15	Vervaardiging van voedingsmiddelen en dranken	74	48	0	9	9
17	Vervaardiging van textiel	8	4	0	2	1
18	Vervaardiging van kleding en bontnijverheid	15	12	-	1	2
19	Leernijverheid en vervaardiging van schoeisel	2	2	-	0	0
20	Houtindustrie en vervaardiging van artikelen van hout en van kurk, exclusief meubelen; vervaardiging van artikelen van riet en vlechtwerk	22	13	0	2	6
21	Vervaardiging van pulp, papier en papierwaren	3	2	-	0	1
22	Uitgeverijen, drukkerijen en reproductie van opgenomen media	50	28	0	10	5
23	Vervaardiging van cokes, geraffineerde aardolieproducten (2)	0	-	-	0	-
24	Vervaardiging van chemische producten	2	1	-	1	0
25	Vervaardiging van producten van rubber en kunststof	2	1	0	0	0
26	Vervaard. van overige niet-metaalhoudende minerale producten	11	6	0	3	1
27	Vervaardiging van metalen in primaire vorm	6	3	-	3	0
28	Vervaardiging van producten van metaal	51	37	0	5	7
29	Vervaardiging van machines, apparaten en werktuigen, n.e.g.	12	4	0	3	1
30	Vervaardiging van kantoormachines en computers	2	2	-	0	0
31	Vervaardiging van elektrische machines en apparaten	5	4	-	0	1
32	Vervaardiging van audio-, video- en telecommunicatieapparatuur	4	2	-	1	1
33	Vervaardiging van medische apparatuur en instrumenten, van precisie- en optische instrumenten en van uurwerken	15	9	1	2	2
34	Vervaardiging en assemblage van auto's, ... (3)	7	1	0	2	2
35	Vervaardiging van overige transportmiddelen	1	1	-	0	0
36	Vervaardiging van meubelen; overige industrie	28	26	0	0	2
37	Recycling	5	2	-	1	1
40	Productie, distributie van elektriciteit, gas, stoom, warm water	1	-	-	1	0
41	Winning, zuivering en distributie van water	1	0	-	-	0

Demografie van de ondernemingen 2001

Aantal ondernemingen naar juridische vorm (vervolg)						NACE BEL Code en activiteiten
4 Coöperatieve vennootschap	5 Handels vereniging	6 - Handels- vennootschap v. buitenl. recht	7 VZW	8 - Publiek- rechterlijke instelling	9 Andere	
191	33	23	71	0	72	Totaal activiteiten
5	0	0	1	0	14	Landbouw, jacht en diensten in verband met deze activiteiten
0	-	0	-	-	0	Bosbouw, bosexploitatie en aanverwante diensten
-	-	-	0	-	-	Visserij, visteelt en aanverwante diensten
-	-	-	-	-	-	Winning van steenkool, bruinkool en turf
-	-	0	-	-	-	Winning van aardolie en aardgas, aanverwante diensten
-	0	-	-	-	0	Overige winning van delfstoffen
6	0	0	0	0	2	Vervaardiging van voedingsmiddelen en dranken
1	-	0	-	-	0	Vervaardiging van textiel
0	-	-	0	-	0	Vervaardiging van kleding en bontnijverheid
0	-	-	-	-	-	Leernijverheid en vervaardiging van schoeisel
1	0	-	0	-	0	Houtindustrie en vervaardiging van artikelen van hout en van kurk, exclusief meubelen; vervaardiging van artikelen van riet en vlechtwerk
-	-	-	0	-	-	Vervaardiging van pulp, papier en papierwaren
2	-	-	4	-	1	Uitgeverijen, drukkerijen en reproductie van opgenomen media
-	-	0	-	-	-	Vervaardiging van cokes, geraffineerde aardolieproducten (2)
0	-	0	-	-	-	Vervaardiging van chemische producten
0	-	1	-	-	-	Vervaardiging van producten van rubber en kunststof
1	-	0	0	-	0	Vervaard. van overige niet-metaalhoudende minerale producten
0	-	0	-	-	-	Vervaardiging van metalen in primaire vorm
1	0	0	-	-	1	Vervaardiging van producten van metaal
0	1	2	0	-	1	Vervaardiging van machines, apparaten en werktuigen, n.e.g.
0	-	-	-	-	-	Vervaardiging van kantoormachines en computers
0	0	0	-	-	-	Vervaardiging van elektrische machines en apparaten
0	-	-	-	-	0	Vervaardiging van audio-, video- en telecommunicatieapparatuur
0	-	1	0	-	0	Vervaardiging van medische apparatuur en instrumenten, van precisie- en optische instrumenten en van uurwerken
0	-	2	-	-	0	Vervaardiging en assemblage van auto's, ... (3)
0	-	-	-	-	-	Vervaardiging van overige transportmiddelen
0	-	0	0	-	0	Vervaardiging van meubelen; overige industrie
0	-	0	1	-	-	Recycling
0	-	0	-	0	0	Productie, distributie van elektriciteit, gas, stoom, warm water
1	-	-	0	0	0	Winning, zuivering en distributie van water

Demografie van de ondernemingen 2001

Aantal geschrapte ondernemingen per provincie naar juridische vorm - vervolg

Provincie Luik		Aantal ondernemingen naar juridische vorm				
		Totaal	0 Individuele onderneming	1 VGN ou VEG	2 NV ou VGD	3 BVBA
NACE BEL Code en activiteiten						
45	Bouwnijverheid	604	442	2	24	69
50	Verkoop, onderhoud, reparatie van auto's en motorrijwielen,...(4)	211	145	0	16	37
51	Groothandel en handelsbemiddeling, ...(5)	472	329	2	34	79
52	Detailhandel, met uitzondering van de detailhandel in auto's en motorrijwielen; reparatie van consumentenartikelen	843	680	7	29	80
55	Hotels en restaurants	577	428	7	18	78
60	Vervoer te land; vervoer via pijpleidingen	98	59	1	6	27
61	Vervoer over water	4	3	-	0	1
62	Luchtvaart	1	0	-	1	-
63	Vervoerondersteunende activiteiten; reisbureaus	37	17	0	7	5
64	Post en telecommunicatie	24	19	1	0	3
65	Financiële instellingen, exclusief het verzekerings wezen en pensioenfondsen	6	1	-	3	2
66	Verzekeringswezen en pensioenfondsen, ...(6)	1	0	-	1	-
67	Ondersteunende activiteiten i.v.m. financiële instellingen en het verzekeringswezen	30	22	0	3	4
70	Verhuur en handel in onroerende goederen	81	33	0	22	13
71	Verhuur van machines en werktuigen zonder bedieningspersoneel en van overige onroerende goederen	26	19	0	1	2
72	Activiteiten in verband met computers	82	61	0	6	7
73	Speur- en ontwikkelingswerk	4	2	0	1	0
74	Overige zakelijke dienstverlening	646	503	3	47	48
75	Openbaar bestuur en defensie; verplichte sociale verzekeringen	3	2	-	-	-
80	Onderwijs	9	8	0	0	1
85	Gezondheidszorg en maatschappelijke dienstverlening	45	39	0	3	0
90	Inzameling en verwerking van afvalwater en afval	2	0	-	0	0
91	Diverse verenigingen	6	2	-	0	0
92	Recreatie, cultuur en sport	129	84	0	3	11
93	Overige diensten	216	195	0	3	6
95	Particuliere huishoudens met werknemers	1	1	-	-	-

(1) Houtindustrie en vervaardiging van artikelen van hout en van kurk, exclusief meubelen ; vervaardiging van artikelen van riet en vlechtwerk

(2) Vervaardiging van cokes, geraffineerde aardolieproducten en splijt- en kweekstoffen

(3) Vervaardiging en assemblage van auto's, aanhangwagens en opleggers

(4) Verkoop, onderhoud en reparatie van auto's en motorrijwielen; detailhandel in motorbrandstoffen

(5) Groothandel en handelsbemiddeling, met uitzondering van de handel in auto's en motorrijwielen

(6) Verzekeringswezen en pensioenfondsen, exclusief verplichte sociale verzekeringen

Demografie van de ondernemingen 2001

Aantal ondernemingen naar juridische vorm (vervolg)						NACE BEL Code en activiteiten
4 Cooperative vennootschap	5 Handels vereniging	6 - Handels- vennootschap v. buitenl. recht	7 VZW	8 - Publiek- rechterlijke instelling	9 Andere	
22	26	5	2	-	12	Bouwnijverheid
13	0	0	0	-	0	Verkoop, onderhoud, reparatie van auto's en motorrijwielen,...(4)
19	1	5	0	-	3	Groothandel en handelsbemiddeling, ...(5)
25	1	2	4	0	15	Detailhandel, met uitzondering van de detailhandel in auto's en motorrijwielen; reparatie van consumentenartikelen
24	2	-	12	0	8	Hotels en restaurants
5	-	0	0	0	0	Vervoer te land; vervoer via pijpleidingen
0	-	-	-	-	0	Vervoer over water
0	-	-	-	-	-	Luchtvaart
4	0	2	1	0	1	Vervoerondersteunende activiteiten; reisbureaus
1	-	-	0	-	0	Post en telecommunicatie
0	-	0	0	0	0	Financiële instellingen, exclusief het verzekerings wezen en pensioenfondsen
-	-	-	-	-	0	Verzekeringswezen en pensioenfondsen, ...(6)
0	-	-	1	-	0	Ondersteunende activiteiten i.v.m. financiële instellingen en het verzekeringswezen
11	0	0	2	0	0	Verhuur en handel in onroerende goederen
0	-	1	1	0	2	Verhuur van machines en werktuigen zonder bedieningspersoneel en van overige onroerende goederen
6	1	0	0	0	1	Activiteiten in verband met computers
0	-	-	1	0	0	Speur- en ontwikkelingswerk
30	0	2	7	0	6	Overige zakelijke dienstverlening
0	-	-	1	0	0	Openbaar bestuur en defensie; verplichte sociale verzekeringen
0	-	-	0	0	0	Onderwijs
0	0	0	2	0	1	Gezondheidszorg en maatschappelijke dienstverlening
0	1	0	0	0	1	Inzameling en verwerking van afvalwater en afval
0	-	-	4	-	0	Diverse verenigingen
8	0	0	22	0	1	Recreatie, cultuur en sport
5	0	-	5	0	2	Overige diensten
-	-	-	-	-	-	Particuliere huishoudens met werknemers

Demografie van de ondernemingen 2001

Aantal geschrapte ondernemingen per provincie naar juridische vorm - vervolg

Provincie Luxemburg		Aantal ondernemingen naar juridische vorm				
		Totaal	0 Individuele onderneming	1 VGN ou VEG	2 NV ou VGD	3 BVBA
NACE BEL Code en activiteiten						
A-Q Totaal activiteiten		1.428	1.199	4	40	81
01	Landbouw, jacht en diensten in verband met deze activiteiten	301	290	1	0	1
02	Bosbouw, bosexploitatie en aanverwante diensten	87	81	0	2	2
05	Visserij, visteelt en aanverwante diensten	1	1	-	0	0
13	Winning van metaalertsen	0	-	-	-	-
14	Overige winning van delfstoffen	1	1	-	0	0
15	Vervaardiging van voedingsmiddelen en dranken	14	8	1	3	1
16	Vervaardiging van tabaksproducten	0	0	-	-	-
17	Vervaardiging van textiel	1	1	-	0	0
18	Vervaardiging van kleding en bontnijverheid	5	5	-	0	0
19	Leernijverheid en vervaardiging van schoeisel	0	0	-	-	-
20	Houtindustrie en vervaardiging van artikelen van hout en van kurk, exclusief meubelen; vervaardiging van artikelen van riet en vlechtwerk	10	6	-	1	1
21	Vervaardiging van pulp, papier en papierwaren	1	-	-	0	1
22	Uitgeverijen, drukkerijen en reproductie van opgenomen media	10	4	-	1	1
23	Vervaardiging van cokes, geraffineerde aardolieproducten (2)	1	-	-	-	0
24	Vervaardiging van chemische producten	1	0	0	0	1
25	Vervaardiging van producten van rubber en kunststof	1	0	-	0	0
26	Vervaard. van overige niet-metaalhoudende minerale producten	2	1	-	0	0
27	Vervaardiging van metalen in primaire vorm	1	0	-	0	-
28	Vervaardiging van producten van metaal	14	11	-	1	2
29	Vervaardiging van machines, apparaten en werktuigen, n.e.g.	2	0	-	1	1
30	Vervaardiging van kantoormachines en computers	0	-	-	-	0
31	Vervaardiging van elektrische machines en apparaten	2	0	-	0	1
32	Vervaardiging van audio-, video- en telecommunicatieapparatuur	0	0	-	0	0
33	Vervaardiging van medische apparatuur en instrumenten, van precisie- en optische instrumenten en van uurwerken	2	2	-	0	0
34	Vervaardiging en assemblage van auto's, ... (3)	0	0	-	0	0
35	Vervaardiging van overige transportmiddelen	0	0	-	-	-
36	Vervaardiging van meubelen; overige industrie	8	8	-	0	0
37	Recycling	0	0	-	0	-
40	Productie, distributie van elektriciteit, gas, stoom, warm water	0	0	-	0	-
41	Winning, zuivering en distributie van water	3	1	-	-	-

Demografie van de ondernemingen 2001

Aantal ondernemingen naar juridische vorm (vervolg)						NACE BEL Code en activiteiten
4 Coöperatieve vennootschap	5 Handels vereniging	6 - Handels- vennootschap v. buitenl. recht	7 VZW	8 - Publiek- rechterlijke instelling	9 Andere	
44	9	13	10	0	28	Totaal activiteiten
0	0	0	0	0	9	Landbouw, jacht en diensten in verband met deze activiteiten
0	0	0	0	0	2	Bosbouw, bosexploitatie en aanverwante diensten
0	-	-	0	-	-	Visserij, visteelt en aanverwante diensten
-	-	0	-	-	-	Winning van metaalertsen
0	-	0	-	-	-	Overige winning van delfstoffen
1	-	0	0	-	0	Vervaardiging van voedingsmiddelen en dranken
-	-	-	-	-	-	Vervaardiging van tabaksproducten
-	-	-	-	-	-	Vervaardiging van textiel
-	-	-	-	-	-	Vervaardiging van kleding en bontnijverheid
-	-	-	-	-	-	Leernijverheid en vervaardiging van schoeisel
1	-	0	-	-	1	Houtindustrie en vervaardiging van artikelen van hout en van kurk, exclusief meubelen; vervaardiging van artikelen van riet en vlechtwerk
-	-	-	-	-	-	Vervaardiging van pulp, papier en papierwaren
2	-	-	1	-	1	Uitgeverijen, drukkerijen en reproductie van opgenomen media
-	-	1	-	-	-	Vervaardiging van cokes, geraffineerde aardolieproducten (2)
0	-	0	-	-	0	Vervaardiging van chemische producten
-	-	1	-	-	-	Vervaardiging van producten van rubber en kunststof
0	-	1	-	-	0	Vervaard. van overige niet-metaalhoudende minerale producten
-	-	1	-	-	-	Vervaardiging van metalen in primaire vorm
0	-	0	0	-	0	Vervaardiging van producten van metaal
0	-	0	-	-	-	Vervaardiging van machines, apparaten en werktuigen, n.e.g.
-	-	0	-	-	-	Vervaardiging van kantoorcomputers en computers
-	-	1	-	-	-	Vervaardiging van elektrische machines en apparaten
-	-	0	-	-	-	Vervaardiging van audio-, video- en telecommunicatieapparatuur
-	-	0	-	-	-	Vervaardiging van medische apparatuur en instrumenten, van precisie- en optische instrumenten en van uurwerken
0	-	-	-	-	-	Vervaardiging en assemblage van auto's, ... (3)
-	-	-	-	-	-	Vervaardiging van overige transportmiddelen
0	-	-	0	-	-	Vervaardiging van meubelen; overige industrie
-	-	-	-	-	-	Recycling
0	-	0	-	-	-	Productie, distributie van elektriciteit, gas, stoom, warm water
0	1	-	-	-	1	Winning, zuivering en distributie van water

Demografie van de ondernemingen 2001

Aantal geschrapte ondernemingen per provincie naar juridische vorm - vervolg

Provincie Luxemburg		Aantal ondernemingen naar juridische vorm				
		Totaal	0 Individuele onderneming	1 VGN ou VEG	2 NV ou VGD	3 BVBA
NACE BEL Code en activiteiten						
45	Bouwnijverheid	169	142	0	3	6
50	Verkoop, onderhoud, reparatie van auto's en motorrijwielen,...(4)	51	41	0	3	3
51	Groothandel en handelsbemiddeling, ...(5)	99	80	0	5	5
52	Detailhandel, met uitzondering van de detailhandel in auto's en motorrijwielen; reparatie van consumentenartikelen	205	171	0	4	24
55	Hotels en restaurants	157	125	1	4	12
60	Vervoer te land; vervoer via pijpleidingen	17	13	-	0	2
62	Luchtvaart	0	0	-	-	-
63	Vervoerondersteunende activiteiten; reisbureaus	5	4	-	0	1
64	Post en telecommunicatie	4	4	-	-	0
65	Financiële instellingen, exclusief het verzekerings wezen en pensioenfondsen	4	2	0	0	0
66	Verzekeringswezen en pensioenfondsen, ...(6)	0	0	-	-	-
67	Ondersteunende activiteiten i.v.m. financiële instellingen en het verzekeringswezen	0	0	0	0	0
70	Verhuur en handel in onroerende goederen	11	3	0	5	3
71	Verhuur van machines en werktuigen zonder bedieningspersoneel en van overige onroerende goederen	8	8	-	0	0
72	Activiteiten in verband met computers	3	3	0	0	0
73	Speur- en ontwikkelingswerk	0	0	-	-	0
74	Overige zakelijke dienstverlening	107	84	1	5	10
75	Openbaar bestuur en defensie; verplichte sociale verzekeringen	1	1	-	-	-
80	Onderwijs	5	4	-	0	0
85	Gezondheidszorg en maatschappelijke dienstverlening	23	18	-	0	0
90	Inzameling en verwerking van afvalwater en afval	1	1	-	0	0
91	Diverse verenigingen	3	1	-	-	-
92	Recreatie, cultuur en sport	32	24	0	2	1
93	Overige diensten	52	47	0	0	2
95	Particuliere huishoudens met werknemers	3	3	-	-	-

(1) Houtindustrie en vervaardiging van artikelen van hout en van kurk, exclusief meubelen ; vervaardiging van artikelen van riet en vlechtwerk

(2) Vervaardiging van cokes, geraffineerde aardolieproducten en slijt- en kweekstoffen

(3) Vervaardiging en assemblage van auto's, aanhangwagens en opleggers

(4) Verkoop, onderhoud en reparatie van auto's en motorrijwielen; detailhandel in motorbrandstoffen

(5) Groothandel en handelsbemiddeling, met uitzondering van de handel in auto's en motorrijwielen

(6) Verzekeringswezen en pensioenfondsen, exclusief verplichte sociale verzekeringen

Demografie van de ondernemingen 2001

Aantal ondernemingen naar juridische vorm (vervolg)						NACE BEL Code en activiteiten
4 Cooperative vennootschap	5 Handels vereniging	6 - Handels- vennootschap v. buitenl. recht	7 VZW	8 - Publiek- rechterlijke instelling	9 Andere	
5	8	4	-	0	1	Bouwnijverheid
2	-	-	1	-	1	Verkoop, onderhoud, reparatie van auto's en motorrijwielen,...(4)
6	-	2	0	-	1	Groothandel en handelsbemiddeling, ...(5)
5	-	1	0	0	0	Detailhandel, met uitzondering van de detailhandel in auto's en motorrijwielen; reparatie van consumentenartikelen
11	-	0	2	-	2	Hotels en restaurants
2	0	0	0	-	0	Vervoer te land; vervoer via pijpleidingen
0	-	-	-	-	-	Luchtvaart
0	-	0	0	-	0	Vervoerondersteunende activiteiten; reisbureaus
0	-	0	0	-	-	Post en telecommunicatie
1	-	1	-	-	-	Financiële instellingen, exclusief het verzekerings wezen en pensioenfondsen
-	-	-	-	-	-	Verzekeringswezen en pensioenfondsen, ...(6)
0	-	-	-	-	-	Ondersteunende activiteiten i.v.m. financiële instellingen en het verzekeringswezen
0	-	0	0	-	0	Verhuur en handel in onroerende goederen
0	-	0	0	-	-	Verhuur van machines en werktuigen zonder bedieningspersoneel en van overige onroerende goederen
0	-	-	0	-	0	Activiteiten in verband met computers
-	-	-	0	-	-	Speur- en ontwikkelingswerk
6	-	0	0	0	1	Overige zakelijke dienstverlening
0	-	-	0	0	0	Openbaar bestuur en defensie; verplichte sociale verzekeringen
0	-	-	1	0	-	Onderwijs
0	-	-	2	0	3	Gezondheidszorg en maatschappelijke dienstverlening
0	0	-	-	-	-	Inzameling en verwerking van afvalwater en afval
0	-	-	1	-	1	Diverse verenigingen
0	-	-	2	-	3	Recreatie, cultuur en sport
2	-	-	0	0	1	Overige diensten
-	-	-	-	-	0	Particuliere huishoudens met werknemers

Demografie van de ondernemingen 2001

Aantal geschrapte ondernemingen per provincie naar juridische vorm - vervolg

Provincie Namen	Aantal ondernemingen naar juridische vorm				
		0 Individuele onderneming	1 VGN ou VEG	2 NV ou VGD	3 BVBA
NACE BEL Code en activiteiten	Totaal				
A-Q Totaal activiteiten	2.166	1.691	10	75	224
01 Landbouw, jacht en diensten in verband met deze activiteiten	214	186	2	2	3
02 Bosbouw, bosexploitatie en aanverwante diensten	31	30	-	0	0
05 Visserij, visteelt en aanverwante diensten	0	0	-	0	0
14 Overige winning van delfstoffen	1	0	-	0	1
15 Vervaardiging van voedingsmiddelen en dranken	21	14	0	2	4
16 Vervaardiging van tabaksproducten	0	-	-	-	-
17 Vervaardiging van textiel	2	1	-	0	0
18 Vervaardiging van kleding en bontnijverheid	6	3	0	1	1
19 Leernijverheid en vervaardiging van schoeisel	1	1	-	-	-
20 Houtindustrie en vervaardiging van artikelen van hout en van kurk, exclusief meubelen; vervaardiging van artikelen van riet en vlechtwerk	5	1	0	1	1
21 Vervaardiging van pulp, papier en papierwaren	2	1	-	0	0
22 Uitgeverijen, drukkerijen en reproductie van opgenomen media	23	15	0	0	5
23 Vervaardiging van cokes, geraffineerde aardolieproducten (2)	0	-	-	0	-
24 Vervaardiging van chemische producten	4	0	-	0	4
25 Vervaardiging van producten van rubber en kunststof	0	0	-	0	0
26 Vervaard. van overige niet-metaalhoudende minerale producten	4	2	-	2	0
27 Vervaardiging van metalen in primaire vorm	1	0	-	0	0
28 Vervaardiging van producten van metaal	14	12	0	1	1
29 Vervaardiging van machines, apparaten en werktuigen, n.e.g.	4	4	-	0	0
30 Vervaardiging van kantoormachines en computers	0	0	-	0	-
31 Vervaardiging van elektrische machines en apparaten	2	0	0	0	2
32 Vervaardiging van audio-, video- en telecommunicatieapparatuur	1	1	-	-	0
33 Vervaardiging van medische apparatuur en instrumenten, van precisie- en optische instrumenten en van uurwerken	5	4	0	0	1
34 Vervaardiging en assemblage van auto's, ... (3)	1	1	-	0	0
35 Vervaardiging van overige transportmiddelen	0	0	-	0	0
36 Vervaardiging van meubelen; overige industrie	20	17	0	0	3
37 Recycling	1	1	-	0	0
40 Productie, distributie van elektriciteit, gas, stoom, warm water	0	-	-	0	0
41 Winning, zuivering en distributie van water	1	0	-	1	-
45 Bouwnijverheid	310	241	1	10	36

Demografie van de ondernemingen 2001

Aantal ondernemingen naar juridische vorm (vervolg)						NACE BEL Code en activiteiten
4 Coöperatieve vennootschap	5 Handels vereniging	6 - Handels- vennootschap v. buitenl. recht	7 VZW	8 - Publiek- rechterlijke instelling	9 Andere	
95	7	6	17	0	41	Totaal activiteiten
3	0	0	1	-	17	Landbouw, jacht en diensten in verband met deze activiteiten
0	-	-	-	0	1	Bosbouw, bosexploitatie en aanverwante diensten
0	-	-	-	-	-	Visserij, visteelt en aanverwante diensten
-	0	-	-	-	-	Overige winning van delfstoffen
0	-	0	0	-	1	Vervaardiging van voedingsmiddelen en dranken
0	-	-	-	-	-	Vervaardiging van tabaksproducten
1	-	-	-	-	-	Vervaardiging van textiel
1	-	-	-	-	-	Vervaardiging van kleding en bontnijverheid
-	-	-	-	-	-	Leernijverheid en vervaardiging van schoeisel
2	-	-	-	-	0	Houtindustrie en vervaardiging van artikelen van hout en van kurk, exclusief meubelen; vervaardiging van artikelen van riet en vlechtwerk
-	-	-	-	-	1	Vervaardiging van pulp, papier en papierwaren
2	0	-	0	-	1	Uitgeverijen, drukkerijen en reproductie van opgenomen media
-	-	-	-	-	-	Vervaardiging van cokes, geraffineerde aardolieproducten (2)
0	-	0	-	-	-	Vervaardiging van chemische producten
0	-	0	-	-	-	Vervaardiging van producten van rubber en kunststof
0	-	-	0	-	-	Vervaard. van overige niet-metaalhoudende minerale producten
1	-	-	-	-	-	Vervaardiging van metalen in primaire vorm
0	0	-	-	-	0	Vervaardiging van producten van metaal
0	-	-	-	-	0	Vervaardiging van machines, apparaten en werktuigen, n.e.g.
-	-	-	-	-	-	Vervaardiging van kantoormachines en computers
-	-	-	-	-	0	Vervaardiging van elektrische machines en apparaten
0	-	-	-	-	-	Vervaardiging van audio-, video- en telecommunicatieapparatuur
-	-	-	-	-	-	Vervaardiging van medische apparatuur en instrumenten, van precisie- en optische instrumenten en van uurwerken
0	-	-	-	-	-	Vervaardiging en assemblage van auto's, ... (3)
0	-	-	-	-	-	Vervaardiging van overige transportmiddelen
0	-	-	0	-	0	Vervaardiging van meubelen; overige industrie
-	-	-	-	-	-	Recycling
0	-	-	-	0	-	Productie, distributie van elektriciteit, gas, stoom, warm water
0	-	-	-	-	-	Winning, zuivering en distributie van water
12	6	0	0	0	4	Bouwnijverheid

Demografie van de ondernemingen 2001

Aantal geschrapte ondernemingen per provincie naar juridische vorm - vervolg en einde

Provincie Namen	NACE BEL Code en activiteiten	Totaal	Aantal ondernemingen naar juridische vorm			
			0 Individuele onderneming	1 VGN ou VEG	2 NV ou VGD	3 BVBA
50	Verkoop, onderhoud, reparatie van auto's en motorrijwielen,...(4)	96	68	0	5	18
51	Groothandel en handelsbemiddeling, ...(5)	197	145	1	15	27
52	Detailhandel, met uitzondering van de detailhandel in auto's en motorrijwielen; reparatie van consumentenartikelen	368	304	1	6	40
55	Hotels en restaurants	236	177	3	4	30
60	Vervoer te land; vervoer via pijpleidingen	36	25	0	1	7
61	Vervoer over water	8	8	0	0	0
62	Luchtvaart	0	-	-	0	0
63	Vervoerondersteunende activiteiten; reisbureaus	10	9	0	0	0
64	Post en telecommunicatie	11	8	-	0	2
65	Financiële instellingen, exclusief het verzekerings wezen en pensioenfondsen	0	0	-	0	0
66	Verzekeringswezen en pensioenfondsen, ...(6)	0	-	-	0	-
67	Ondersteunende activiteiten i.v.m. financiële instellingen en het verzekeringswezen	7	3	0	4	0
70	Verhuur en handel in onroerende goederen	30	12	0	4	5
71	Verhuur van machines en werktuigen zonder bedieningspersoneel en van overige onroerende goederen	15	8	1	0	0
72	Activiteiten in verband met computers	33	24	0	2	4
73	Speur- en ontwikkelingswerk	1	0	-	0	0
74	Overige zakelijke dienstverlening	224	174	1	12	20
75	Openbaar bestuur en defensie; verplichte sociale verzekeringen	0	0	-	-	-
80	Onderwijs	9	7	0	-	0
85	Gezondheidszorg en maatschappelijke dienstverlening	28	25	-	0	2
90	Inzameling en verwerking van afvalwater en afval	2	1	-	0	0
91	Diverse verenigingen	0	0	-	-	0
92	Recreatie, cultuur en sport	65	47	0	1	4
93	Overige diensten	111	106	0	1	3
95	Particuliere huishoudens met werknemers	5	5	-	0	-

(1) Houtindustrie en vervaardiging van artikelen van hout en van kurk, exclusief meubelen ; vervaardiging van artikelen van riet en vlechtwerk

(2) Vervaardiging van cokes, geraffineerde aardolieproducten en splijt- en kweekstoffen

(3) Vervaardiging en assemblage van auto's, aanhangwagens en opleggers

(4) Verkoop, onderhoud en reparatie van auto's en motorrijwielen; detailhandel in motorbrandstoffen

(5) Groothandel en handelsbemiddeling, met uitzondering van de handel in auto's en motorrijwielen

(6) Verzekeringswezen en pensioenfondsen, exclusief verplichte sociale verzekeringen

Demografie van de ondernemingen 2001

Aantal ondernemingen naar juridische vorm (vervolg)						NACE BEL Code en activiteiten
4 Coöperatieve vennootschap	5 Handels vereniging	6 - Handels- vennootschap v. buitenl. recht	7 VZW	8 - Publiek- rechterlijke instelling	9 Andere	
5	-	-	-	-	0	Verkoop, onderhoud, reparatie van auto's en motorrijwielen, ... (4)
6	0	1	0	0	2	Groothandel en handelsbemiddeling, ... (5)
12	1	0	1	-	3	Detailhandel, met uitzondering van de detailhandel in auto's en motorrijwielen; reparatie van consumentenartikelen
14	-	0	4	0	4	Hotels en restaurants
3	-	-	0	0	0	Vervoer te land; vervoer via pijpleidingen
0	-	-	-	-	-	Vervoer over water
-	-	-	-	-	-	Luchtvaart
1	-	-	0	0	-	Vervoerondersteunende activiteiten; reisbureaus
1	-	-	0	-	-	Post en telecommunicatie
0	-	-	-	-	-	Financiële instellingen, exclusief het verzekeringswezen en pensioenfondsen
-	-	-	-	-	-	Verzekeringswezen en pensioenfondsen, ... (6)
0	-	-	-	-	-	Ondersteunende activiteiten i.v.m. financiële instellingen en het verzekeringswezen
9	-	0	0	0	0	Verhuur en handel in onroerende goederen
2	0	3	0	-	1	Verhuur van machines en werktuigen zonder bedieningspersoneel en van overige onroerende goederen
2	-	1	0	-	-	Activiteiten in verband met computers
0	-	-	1	0	0	Speur- en ontwikkelingswerk
13	0	1	2	0	1	Overige zakelijke dienstverlening
-	-	-	-	0	-	Openbaar bestuur en defensie; verplichte sociale verzekeringen
2	-	-	0	0	-	Onderwijs
0	0	-	0	0	1	Gezondheidszorg en maatschappelijke dienstverlening
0	-	-	0	-	1	Inzameling en verwerking van afvalwater en afval
0	-	-	0	-	0	Diverse verenigingen
2	0	0	8	0	3	Recreatie, cultuur en sport
1	0	0	0	-	0	Overige diensten
-	-	-	0	-	-	Particuliere huishoudens met werknemers

Actieve ondernemingen

Demografie van de ondernemingen 2001

Aantal actieve ondernemingen per provincie naar grotteklasse van tewerkstelling

België		Aantal ondern.
NACE BEL Code en activiteiten		Totaal
A-Q	Totaal activiteiten	687.349
01	Landbouw, jacht en diensten in verband met deze activiteiten	69.489
02	Bosbouw, bosexploitatie en aanverwante diensten	2.708
05	Visserij, visteelt en diensten in verband met de visserij en de visteelt	313
10	Winning van steenkool, bruinkool en turf	31
11	Winning van aardolie en aardgas, diensten in verband met de aardolie- en aardgaswinning	11
13	Winning van metaalertsen	13
14	Overige winning van delfstoffen	267
15	Vervaardiging van voedingsmiddelen en dranken	9.874
16	Vervaardiging van tabaksproducten	38
17	Vervaardiging van textiel	2.082
18	Vervaardiging van kleding en bontnijverheid	1.991
19	Leernijverheid en vervaardiging van schoeisel	244
20	Houtindustrie en vervaardiging van artikelen van hout en van kurk, exclusief meubelen; vervaardiging van artikelen van riet en vlechtwerk	2.219
21	Vervaardiging van pulp, papier en papierwaren	422
22	Uitgeverijen, drukkerijen en reproductie van opgenomen media	7.586
23	Vervaardiging van cokes, geraffineerde aardolieproducten en splijt- en kweekstoffen	64
24	Vervaardiging van chemische producten	1.132
25	Vervaardiging van producten van rubber en kunststof	1.002
26	Vervaardiging van overige niet-metaalhoudende minerale producten	2.183
27	Vervaardiging van metalen in primaire vorm	551
28	Vervaardiging van producten van metaal	8.174
29	Vervaardiging van machines, apparaten en werktuigen, n.e.g.	2.395
30	Vervaardiging van kantoormachines en computers	172
31	Vervaardiging van elektrische machines en apparaten	957
32	Vervaardiging van audio-, video- en telecommunicatieapparatuur	371
33	Vervaardiging van medische apparatuur en instrumenten, van precisie- en optische instrumenten en van uurwerken	1.738
34	Vervaardiging en assemblage van auto's, aanhangwagens en opleggers	569
35	Vervaardiging van overige transportmiddelen	434
36	Vervaardiging van meubelen; overige industrie	5.570
37	Recycling	507

Demografie van de ondernemingen 2001

Aantal ondernemingen (vervolg)										Code NACE BEL
naar grotteklasse van tewerkstelling										
0	1 tot 4	5 tot 9	10 tot 19	20 tot 49	50 tot 99	100 tot 199	200 tot 499	500 tot 999	1 000 et +	
499.210	133.318	26.004	14.254	9.585	2.523	1.261	755	251	188	A-Q
61.587	6.993	586	222	92	3	4	2	-	-	01
2.491	186	22	5	4	-	-	-	-	-	02
174	98	31	8	1	1	-	-	-	-	05
19	5	2	4	1	-	-	-	-	-	10
10	1	-	-	-	-	-	-	-	-	11
12	-	1	-	-	-	-	-	-	-	13
130	40	39	29	18	3	6	2	-	-	14
3.691	3.801	1.179	571	364	127	73	51	11	6	15
14	4	4	4	3	3	2	2	2	-	16
924	433	194	163	206	83	44	22	10	3	17
1.333	291	131	97	106	20	9	3	1	-	18
138	52	22	16	10	4	1	-	-	1	19
1.312	418	190	136	127	20	10	6	-	-	20
152	72	40	56	43	21	15	17	6	-	21
5.175	1.470	380	246	193	60	42	14	6	-	22
42	2	1	-	3	4	5	5	1	1	23
534	172	81	74	107	40	52	46	12	14	24
345	216	96	102	105	71	43	15	7	2	25
1.018	535	203	156	160	49	33	18	10	1	26
333	53	21	34	46	23	18	12	4	7	27
4.439	1.779	720	552	470	135	47	27	3	2	28
1.206	522	213	142	177	68	32	24	7	4	29
142	10	4	3	9	1	3	-	-	-	30
585	139	61	56	58	16	15	11	11	5	31
283	27	10	9	16	8	6	4	3	5	32
1.139	399	79	42	49	20	5	4	1	-	33
211	137	58	43	61	19	17	11	3	9	34
271	69	25	24	23	12	3	1	1	5	35
3.660	1.094	341	217	168	54	22	13	-	1	36
215	144	55	47	37	7	1	1	-	-	37

Demografie van de ondernemingen 2001

Aantal actieve ondernemingen per provincie naar grotteklasse van tewerkstelling

België		Aantal ondern.
NACE BEL Code en activiteiten		Totaal
40	Productie en distributie van elektriciteit, gas, stoom en warm water	165
41	Winning, zuivering en distributie van water	87
45	Bouwnijverheid	81.286
50	Verkoop, onderhoud en reparatie van auto's en motorrijwielen; detailhandel in motorbrandstoffen	26.907
51	Groothandel en handelsbemiddeling, met uitzondering van de handel in auto's en motorrijwielen	67.312
52	Detailhandel, met uitzondering van de detailhandel in auto's en motorrijwielen; reparatie van consumentenartikelen	100.280
55	Hotels en restaurants	55.041
60	Vervoer te land; vervoer via pijpleidingen	12.787
61	Vervoer over water	1.882
62	Luchtvaart	253
63	Vervoerondersteunende activiteiten; reisbureaus	5.337
64	Post en telecommunicatie	4.139
65	Financiële instellingen, exclusief het verzekerings wezen en pensioenfondsen	1.194
66	Verzekeringswezen en pensioenfondsen, exclusief verplichte sociale verzekeringen	89
67	Ondersteunende activiteiten i.v.m. financiële instellingen en het verzekeringswezen	2.454
70	Verhuur en handel in onroerende goederen	16.937
71	Verhuur van machines en werktuigen zonder bedieningspersoneel en van overige onroerende goederen	4.677
72	Activiteiten in verband met computers	13.722
73	Speur- en ontwikkelingswerk	477
74	Overige zakelijke dienstverlening	98.810
75	Openbaar bestuur en defensie; verplichte sociale verzekeringen	417
80	Onderwijs	2.495
85	Gezondheidszorg en maatschappelijke dienstverlening	7.496
90	Inzameling en verwerking van afvalwater en afval	598
91	Diverse verenigingen	1.827
92	Recreatie, cultuur en sport	22.862
93	Overige diensten	34.535
95	Particuliere huishoudens met werknemers	170
99	Extraterritoriale organisaties en lichamen	6

(1) Houtindustrie en vervaardiging van artikelen van hout en van kurk, exclusief meubelen ; vervaardiging van artikelen van riet en vlechtwerk

Demografie van de ondernemingen 2001

- vervolg

Aantal ondernemingen (vervolg)										Code NACE BEL
naar grotteklasse van tewerkstelling										
0	1 tot 4	5 tot 9	10 tot 19	20 tot 49	50 tot 99	100 tot 199	200 tot 499	500 tot 999	1 000 et +	
151	7	1	2	-	-	1	-	1	2	40
82	2	-	-	1	-	-	-	-	2	41
54.946	18.589	4.078	1.937	1.248	296	123	58	10	1	45
17.132	7.054	1.457	781	392	55	21	12	2	1	50
48.104	12.060	3.334	2.075	1.281	269	119	60	9	1	51
68.748	25.785	3.276	1.483	765	107	40	40	22	14	52
32.387	17.423	3.167	1.339	589	89	23	13	7	4	55
7.045	2.939	1.054	859	714	118	40	9	5	4	60
1.702	133	22	14	6	2	2	1	-	-	61
152	33	27	15	14	4	2	2	3	1	62
3.028	1.337	359	242	218	79	47	19	5	3	63
3.355	551	94	45	42	23	9	10	6	4	64
573	391	58	50	42	35	17	13	7	8	65
27	8	2	5	9	10	8	7	7	6	66
1.343	923	111	31	20	10	9	5	2	-	67
13.993	2.534	237	96	55	21	1	-	-	-	70
3.714	687	133	66	53	20	4	-	-	-	71
10.914	1.814	386	258	210	78	38	19	4	1	72
272	86	33	27	24	13	12	8	2	-	73
83.086	11.581	1.869	1.045	725	233	140	76	25	30	74
381	9	-	5	2	4	2	5	4	5	75
1.943	298	104	72	38	17	4	8	4	7	80
6.334	556	125	112	121	82	59	58	23	26	85
273	182	46	40	31	12	6	6	2	-	90
776	663	186	112	67	17	5	1	-	-	91
19.490	2.512	388	245	158	37	17	12	1	2	92
27.542	5.955	668	240	103	20	4	2	1	-	93
126	44	-	-	-	-	-	-	-	-	95
6	-	-	-	-	-	-	-	-	-	99

Demografie van de ondernemingen 2001

Aantal actieve ondernemingen per provincie naar grotteklasse van tewerkstelling

<i>Brussels Hoofdstedelijk Gewest</i>		Aantal ondern.
NACE BEL Code en activiteiten		Totaal
A-Q	Totaal activiteiten	73.706
01	Landbouw, jacht en diensten in verband met deze activiteiten	349
02	Bosbouw, bosexploitatie en aanverwante diensten	31
05	Visserij, visteelt en diensten in verband met de visserij en de visteelt	7
10	Winning van steenkool, bruinkool en turf	5
11	Winning van aardolie en aardgas, diensten in verband met de aardolie- en aardgaswinning	7
13	Winning van metaalertsen	7
14	Overige winning van delfstoffen	16
15	Vervaardiging van voedingsmiddelen en dranken	572
16	Vervaardiging van tabaksproducten	1
17	Vervaardiging van textiel	102
18	Vervaardiging van kleding en bontnijverheid	339
19	Leernijverheid en vervaardiging van schoeisel	58
20	Houtindustrie en vervaardiging van artikelen van hout en van kurk, exclusief meubelen; vervaardiging van artikelen van riet en vlechtwerk	118
21	Vervaardiging van pulp, papier en papierwaren	64
22	Uitgeverijen, drukkerijen en reproductie van opgenomen media	1.453
23	Vervaardiging van cokes, geraffineerde aardolieproducten en splijt- en kweekstoffen	21
24	Vervaardiging van chemische producten	180
25	Vervaardiging van producten van rubber en kunststof	85
26	Vervaardiging van overige niet-metaalhoudende minerale producten	136
27	Vervaardiging van metalen in primaire vorm	53
28	Vervaardiging van producten van metaal	359
29	Vervaardiging van machines, apparaten en werktuigen, n.e.g.	179
30	Vervaardiging van kantoormachines en computers	26
31	Vervaardiging van elektrische machines en apparaten	134
32	Vervaardiging van audio-, video- en telecommunicatieapparatuur	60
33	Vervaardiging van medische apparatuur en instrumenten, van precisie- en optische instrumenten en van uurwerken	187
34	Vervaardiging en assemblage van auto's, aanhangwagens en opleggers	35
35	Vervaardiging van overige transportmiddelen	37
36	Vervaardiging van meubelen; overige industrie	496
37	Recycling	38

Demografie van de ondernemingen 2001

- vervolg

Aantal ondernemingen (vervolg) naar grotteklasse van tewerkstelling										Code
0	1 tot 4	5 tot 9	10 tot 19	20 tot 49	50 tot 99	100 tot 199	200 tot 499	500 tot 999	1 000 et +	NACE BEL
51.711	15.064	3.001	1.709	1.265	415	250	155	65	71	A-Q
252	79	9	7	2	-	-	-	-	-	01
24	7	-	-	-	-	-	-	-	-	02
7	-	-	-	-	-	-	-	-	-	05
5	-	-	-	-	-	-	-	-	-	10
7	-	-	-	-	-	-	-	-	-	11
7	-	-	-	-	-	-	-	-	-	13
11	-	-	2	-	-	3	-	-	-	14
194	235	65	34	26	5	7	3	1	2	15
-	-	-	-	-	-	-	1	-	-	16
59	30	6	2	4	1	-	-	-	-	17
207	78	32	11	9	1	-	-	1	-	18
30	15	10	1	1	1	-	-	-	-	19
78	27	7	4	1	-	1	-	-	-	20
29	13	6	8	6	-	1	1	-	-	21
929	337	76	53	34	9	11	3	1	-	22
18	-	-	-	1	-	-	2	-	-	23
104	27	9	8	11	5	6	4	2	4	24
42	21	9	2	7	-	1	1	1	1	25
87	27	5	6	5	2	1	-	2	1	26
44	4	-	1	3	-	-	-	-	1	27
194	82	36	19	16	5	2	4	-	1	28
116	26	6	9	8	4	3	5	2	-	29
24	-	1	-	1	-	-	-	-	-	30
94	14	4	5	9	1	1	2	2	2	31
55	3	-	1	-	-	-	-	-	1	32
117	47	13	3	5	2	-	-	-	-	33
18	8	2	-	3	1	1	1	-	1	34
33	2	1	-	-	-	-	-	-	1	35
350	104	28	7	5	-	1	1	-	-	36
16	17	2	1	1	-	1	-	-	-	37

Demografie van de ondernemingen 2001

Aantal actieve ondernemingen per provincie naar grotteklasse van tewerkstelling

<i>Brussels Hoofdstedelijk Gewest</i>		Aantal ondern.
NACE BEL Code en activiteiten		Totaal
40	Productie en distributie van elektriciteit, gas, stoom en warm water	40
41	Winning, zuivering en distributie van water	15
45	Bouwnijverheid	5.388
50	Verkoop, onderhoud en reparatie van auto's en motorrijwielen; detailhandel in motorbrandstoffen	2.354
51	Groothandel en handelsbemiddeling, met uitzondering van de handel in auto's en motorrijwielen	9.011
52	Detailhandel, met uitzondering van de detailhandel in auto's en motorrijwielen; reparatie van consumentenartikelen	9.916
55	Hotels en restaurants	5.795
60	Vervoer te land; vervoer via pijpleidingen	1.639
61	Vervoer over water	20
62	Luchtvaart	77
63	Vervoerondersteunende activiteiten; reisbureaus	696
64	Post en telecommunicatie	1.083
65	Financiële instellingen, exclusief het verzekerings wezen en pensioenfondsen	353
66	Verzekeringswezen en pensioenfondsen, exclusief verplichte sociale verzekeringen	58
67	Ondersteunende activiteiten i.v.m. financiële instellingen en het verzekeringswezen	346
70	Verhuur en handel in onroerende goederen	2.731
71	Verhuur van machines en werktuigen zonder bedieningspersoneel en van overige onroerende goederen	477
72	Activiteiten in verband met computers	2.351
73	Speur- en ontwikkelingswerk	116
74	Overige zakelijke dienstverlening	18.254
75	Openbaar bestuur en defensie; verplichte sociale verzekeringen	81
80	Onderwijs	323
85	Gezondheidszorg en maatschappelijke dienstverlening	639
90	Inzameling en verwerking van afvalwater en afval	35
91	Diverse verenigingen	659
92	Recreatie, cultuur en sport	3.025
93	Overige diensten	3.035
95	Particuliere huishoudens met werknemers	31
99	Extraterritoriale organisaties en lichamen	3

(1) Houtindustrie en vervaardiging van artikelen van hout en van kurk, exclusief meubelen ; vervaardiging van artikelen van riet en vlechtwerk

Demografie van de ondernemingen 2001

- vervolg

Aantal ondernemingen (vervolg)										Code NACE BEL
naar grotteklasse van tewerkstelling										
0	1 tot 4	5 tot 9	10 tot 19	20 tot 49	50 tot 99	100 tot 199	200 tot 499	500 tot 999	1 000 et +	
33	1	1	1	-	-	1	-	1	2	40
13	-	-	-	1	-	-	-	-	1	41
3.881	1.047	218	123	65	25	15	10	3	1	45
1.519	588	114	66	50	4	5	6	1	1	50
6.163	1.772	453	277	215	72	29	22	7	1	51
6.494	2.765	362	148	102	16	10	11	2	6	52
2.927	2.075	416	204	122	25	13	7	3	3	55
1.074	415	49	49	38	9	1	1	1	2	60
18	1	1	-	-	-	-	-	-	-	61
26	10	18	9	10	3	-	-	1	-	62
382	203	45	24	23	9	6	2	2	-	63
822	173	32	16	17	10	4	4	1	4	64
161	68	22	27	24	25	8	6	5	7	65
11	5	2	3	9	6	6	6	5	5	66
184	101	22	13	8	8	5	3	2	-	67
2.149	479	47	21	21	14	-	-	-	-	70
335	89	25	9	9	8	2	-	-	-	71
1.748	362	99	64	39	17	12	8	2	-	72
68	16	7	10	5	4	5	-	1	-	73
14.829	2.265	424	307	242	81	60	25	9	12	74
57	4	-	1	2	4	-	5	4	4	75
224	53	24	10	3	4	1	2	-	2	80
519	49	12	10	13	15	13	3	2	3	85
24	6	1	1	1	2	-	-	-	-	90
260	222	87	39	36	10	4	1	-	-	91
2.350	453	105	59	35	6	9	5	1	2	92
2.260	634	88	34	17	1	1	-	-	-	93
26	5	-	-	-	-	-	-	-	-	95
3	-	-	-	-	-	-	-	-	-	99

Demografie van de ondernemingen 2001

Aantal actieve ondernemingen per provincie naar grotteklasse van tewerkstelling

Vlaams Gewest		Aantal ondern.
NACE BEL Code en activiteiten		Totaal
A-Q	Totaal activiteiten	414.610
01	Landbouw, jacht en diensten in verband met deze activiteiten	45.946
02	Bosbouw, bosexploitatie en aanverwante diensten	369
05	Visserij, visteelt en diensten in verband met de visserij en de visteelt	190
10	Winning van steenkool, bruinkool en turf	8
11	Winning van aardolie en aardgas, diensten in verband met de aardolie- en aardgaswinning	2
13	Winning van metaalertsen	5
14	Overige winning van delfstoffen	94
15	Vervaardiging van voedingsmiddelen en dranken	6.379
16	Vervaardiging van tabaksproducten	32
17	Vervaardiging van textiel	1.646
18	Vervaardiging van kleding en bontnijverheid	1.174
19	Leernijverheid en vervaardiging van schoeisel	129
20	Houtindustrie en vervaardiging van artikelen van hout en van kurk, exclusief meubelen; vervaardiging van artikelen van riet en vlechtwerk	1.251
21	Vervaardiging van pulp, papier en papierwaren	259
22	Uitgeverijen, drukkerijen en reproductie van opgenomen media	4.340
23	Vervaardiging van cokes, geraffineerde aardolieproducten en splijt- en kweekstoffen	33
24	Vervaardiging van chemische producten	617
25	Vervaardiging van producten van rubber en kunststof	637
26	Vervaardiging van overige niet-metaalhoudende minerale producten	1.311
27	Vervaardiging van metalen in primaire vorm	327
28	Vervaardiging van producten van metaal	5.119
29	Vervaardiging van machines, apparaten en werktuigen, n.e.g.	1.531
30	Vervaardiging van kantoormachines en computers	102
31	Vervaardiging van elektrische machines en apparaten	531
32	Vervaardiging van audio-, video- en telecommunicatieapparatuur	200
33	Vervaardiging van medische apparatuur en instrumenten, van precisie- en optische instrumenten en van uurwerken	1.003
34	Vervaardiging en assemblage van auto's, aanhangwagens en opleggers	410
35	Vervaardiging van overige transportmiddelen	322
36	Vervaardiging van meubelen; overige industrie	3.554
37	Recycling	311

Demografie van de ondernemingen 2001

- vervolg

Aantal ondernemingen (vervolg) naar grotteklasse van tewerkstelling										Code
0	1 tot 4	5 tot 9	10 tot 19	20 tot 49	50 tot 99	100 tot 199	200 tot 499	500 tot 999	1 000 et +	NACE BEL
298.912	81.033	16.305	9.151	6.202	1.562	757	464	136	88	A-Q
39.701	5.494	483	180	80	3	3	2	-	-	01
322	41	6	-	-	-	-	-	-	-	02
63	89	31	6	-	1	-	-	-	-	05
3	-	2	2	1	-	-	-	-	-	10
1	1	-	-	-	-	-	-	-	-	11
4	-	1	-	-	-	-	-	-	-	13
50	13	15	10	4	1	-	1	-	-	14
2.305	2.446	795	381	253	97	52	40	7	3	15
10	4	4	4	2	3	2	1	2	-	16
665	353	167	142	185	65	37	21	8	3	17
741	159	82	75	88	17	9	3	-	-	18
64	26	12	14	9	3	-	-	-	1	19
689	240	121	89	84	13	9	6	-	-	20
86	44	23	35	30	15	11	11	4	-	21
2.986	772	230	158	119	36	27	8	4	-	22
19	1	1	-	1	3	3	3	1	1	23
279	86	46	49	68	19	28	28	6	8	24
204	119	63	72	70	57	34	13	5	-	25
573	336	124	101	113	32	22	7	3	-	26
207	36	12	16	23	11	10	7	1	4	27
2.723	1.093	470	351	330	96	35	18	3	-	28
731	355	141	91	129	46	21	11	3	3	29
83	6	2	-	7	1	3	-	-	-	30
317	77	37	35	32	10	9	7	5	2	31
147	12	6	5	14	3	4	3	2	4	32
663	226	40	30	28	9	2	4	1	-	33
151	90	42	28	52	15	13	8	3	8	34
195	54	21	19	17	9	3	1	1	2	35
2.180	720	254	181	140	48	19	11	-	1	36
120	88	37	36	23	6	-	1	-	-	37

Demografie van de ondernemingen 2001

Aantal actieve ondernemingen per provincie naar grotteklasse van tewerkstelling

<i>Vlaams Gewest</i>		Aantal ondern.
NACE BEL Code en activiteiten		Totaal
40	Productie en distributie van elektriciteit, gas, stoom en warm water	69
41	Winning, zuivering en distributie van water	35
45	Bouwnijverheid	50.506
50	Verkoop, onderhoud en reparatie van auto's en motorrijwielen; detailhandel in motorbrandstoffen	15.474
51	Groothandel en handelsbemiddeling, met uitzondering van de handel in auto's en motorrijwielen	42.544
52	Detailhandel, met uitzondering van de detailhandel in auto's en motorrijwielen; reparatie van consumentenartikelen	59.565
55	Hotels en restaurants	33.317
60	Vervoer te land; vervoer via pijpleidingen	7.714
61	Vervoer over water	1.446
62	Luchtvaart	149
63	Vervoerondersteunende activiteiten; reisbureaus	3.625
64	Post en telecommunicatie	2.414
65	Financiële instellingen, exclusief het verzekerings wezen en pensioenfondsen	594
66	Verzekeringswezen en pensioenfondsen, exclusief verplichte sociale verzekeringen	24
67	Ondersteunende activiteiten i.v.m. financiële instellingen en het verzekeringswezen	1.382
70	Verhuur en handel in onroerende goederen	10.369
71	Verhuur van machines en werktuigen zonder bedieningspersoneel en van overige onroerende goederen	2.971
72	Activiteiten in verband met computers	8.011
73	Speur- en ontwikkelingswerk	208
74	Overige zakelijke dienstverlening	55.303
75	Openbaar bestuur en defensie; verplichte sociale verzekeringen	167
80	Onderwijs	1.497
85	Gezondheidszorg en maatschappelijke dienstverlening	4.118
90	Inzameling en verwerking van afvalwater en afval	349
91	Diverse verenigingen	690
92	Recreatie, cultuur en sport	13.482
93	Overige diensten	20.724
95	Particuliere huishoudens met werknemers	29
99	Extraterritoriale organisaties en lichamen	2

(1) Houtindustrie en vervaardiging van artikelen van hout en van kurk, exclusief meubelen ; vervaardiging van artikelen van riet en vlechtwerk

Demografie van de ondernemingen 2001

- vervolg

Aantal ondernemingen (vervolg)										Code NACE BEL
naar grotteklasse van tewerkstelling										
0	1 tot 4	5 tot 9	10 tot 19	20 tot 49	50 tot 99	100 tot 199	200 tot 499	500 tot 999	1 000 et +	
63	6	-	-	-	-	-	-	-	-	40
34	1	-	-	-	-	-	-	-	-	41
34.241	11.447	2.515	1.191	807	187	77	37	4	-	45
9.970	3.940	823	459	220	43	13	5	1	-	50
29.922	7.821	2.257	1.417	857	160	77	31	2	-	51
41.088	15.079	1.918	930	450	41	19	21	14	5	52
19.446	10.622	1.953	870	357	52	7	5	4	1	55
3.897	1.810	751	626	511	84	27	6	1	1	60
1.279	123	21	13	6	1	2	1	-	-	61
103	20	9	6	4	1	1	2	2	1	62
2.002	876	268	190	172	62	35	15	2	3	63
2.036	263	45	24	24	9	4	5	4	-	64
301	217	23	16	14	8	5	7	2	1	65
13	3	-	2	0	2	1	1	1	1	66
741	550	64	11	10	2	3	1	-	-	67
8.639	1.495	149	61	21	4	-	-	-	-	70
2.355	434	83	49	37	11	2	-	-	-	71
6.361	1.055	214	157	135	53	23	10	2	1	72
111	40	18	13	11	7	2	5	1	-	73
46.352	6.629	1.115	562	384	117	66	45	16	17	74
162	4	-	1	-	-	-	-	-	-	75
1.213	152	44	39	28	10	2	3	3	3	80
3.491	300	70	62	66	40	22	38	15	14	85
132	119	35	30	17	6	3	5	2	-	90
296	266	61	41	20	5	1	-	-	-	91
11.675	1.378	196	117	83	23	6	4	-	-	92
16.689	3.389	405	154	66	15	3	2	1	-	93
16	13	-	-	-	-	-	-	-	-	95
2	-	-	-	-	-	-	-	-	-	99

Demografie van de ondernemingen 2001

Aantal actieve ondernemingen per provincie naar grotteklasse van tewerkstelling

Provincie Antwerpen		Aantal ondern.
NACE BEL Code en activiteiten		Totaal
A-Q	Totaal activiteiten	109.143
01	Landbouw, jacht en diensten in verband met deze activiteiten	7.849
02	Bosbouw, bosexploitatie en aanverwante diensten	86
05	Visserij, visteelt en diensten in verband met de visserij en de visteelt	14
11	Winning van aardolie en aardgas, diensten in verband met de aardolie- en aardgaswinning	1
13	Winning van metaalertsen	2
14	Overige winning van delfstoffen	18
15	Vervaardiging van voedingsmiddelen en dranken	1.443
16	Vervaardiging van tabaksproducten	8
17	Vervaardiging van textiel	144
18	Vervaardiging van kleding en bontnijverheid	177
19	Leernijverheid en vervaardiging van schoeisel	34
20	Houtindustrie en vervaardiging van artikelen van hout en van kurk, exclusief meubelen; vervaardiging van artikelen van riet en vlechtwerk	291
21	Vervaardiging van pulp, papier en papierwaren	80
22	Uitgeverijen, drukkerijen en reproductie van opgenomen media	1.310
23	Vervaardiging van cokes, geraffineerde aardolieproducten en splijt- en kweekstoffen	22
24	Vervaardiging van chemische producten	220
25	Vervaardiging van producten van rubber en kunststof	157
26	Vervaardiging van overige niet-metaalhoudende minerale producten	313
27	Vervaardiging van metalen in primaire vorm	92
28	Vervaardiging van producten van metaal	1.214
29	Vervaardiging van machines, apparaten en werktuigen, n.e.g.	393
30	Vervaardiging van kantoor machines en computers	30
31	Vervaardiging van elektrische machines en apparaten	168
32	Vervaardiging van audio-, video- en telecommunicatieapparatuur	51
33	Vervaardiging van medische apparatuur en instrumenten, van precisie- en optische instrumenten en van uurwerken	284
34	Vervaardiging en assemblage van auto's, aanhangwagens en opleggers	119
35	Vervaardiging van overige transportmiddelen	107
36	Vervaardiging van meubelen; overige industrie	1.246
37	Recycling	73
40	Productie en distributie van elektriciteit, gas, stoom en warm water	12

Demografie van de ondernemingen 2001

- vervolg

Aantal ondernemingen (vervolg)										Code
naar grotteklasse van tewerkstelling										NACE BEL
0	1 tot 4	5 tot 9	10 tot 19	20 tot 49	50 tot 99	100 tot 199	200 tot 499	500 tot 999	1 000 et +	
76.508	22.155	4.803	2.791	1.925	503	230	149	45	34	A-Q
6.601	1.023	136	64	24	1	-	-	-	-	01
76	9	1	-	-	-	-	-	-	-	02
11	3	-	-	-	-	-	-	-	-	05
1	-	-	-	-	-	-	-	-	-	11
1	-	1	-	-	-	-	-	-	-	13
11	-	3	1	2	-	-	1	-	-	14
398	531	251	130	77	31	12	11	1	1	15
3	1	-	-	-	-	2	1	1	-	16
64	48	17	9	4	2	-	-	-	-	17
115	31	9	9	8	3	2	-	-	-	18
15	8	4	4	3	-	-	-	-	-	19
174	55	22	24	12	2	2	-	-	-	20
30	10	5	14	5	7	4	4	1	-	21
874	233	78	55	43	12	10	4	1	-	22
13	-	-	-	1	1	2	3	1	1	23
111	26	14	16	22	2	10	8	4	7	24
59	23	15	18	19	11	7	4	1	-	25
140	75	32	25	28	5	5	3	-	-	26
59	10	2	3	6	3	3	4	1	1	27
636	266	109	78	81	28	7	7	2	-	28
206	84	36	19	34	6	4	3	-	1	29
26	2	-	-	1	-	1	-	-	-	30
111	22	8	8	7	4	2	3	2	1	31
41	4	-	-	2	1	1	-	-	2	32
189	64	11	6	9	2	1	2	-	-	33
39	30	11	9	19	2	3	-	3	3	34
62	16	4	11	7	5	2	-	-	-	35
761	259	88	76	47	9	2	4	-	-	36
31	20	5	7	7	2	-	1	-	-	37
11	1	-	-	-	-	-	-	-	-	40

Demografie van de ondernemingen 2001

Aantal actieve ondernemingen per provincie naar grotteklasse van tewerkstelling

Provincie Antwerpen		Aantal ondern.
NACE BEL Code en activiteiten		Totaal
41	Winning, zuivering en distributie van water	8
45	Bouwnijverheid	11.964
50	Verkoop, onderhoud en reparatie van auto's en motorrijwielen; detailhandel in motorbrandstoffen	3.755
51	Groothandel en handelsbemiddeling, met uitzondering van de handel in auto's en motorrijwielen	13.848
52	Detailhandel, met uitzondering van de detailhandel in auto's en motorrijwielen; reparatie van consumentenartikelen	15.398
55	Hotels en restaurants	8.470
60	Vervoer te land; vervoer via pijpleidingen	2.017
61	Vervoer over water	746
62	Luchtvaart	39
63	Vervoerondersteunende activiteiten; reisbureaus	1.722
64	Post en telecommunicatie	696
65	Financiële instellingen, exclusief het verzekeringswezen en pensioenfondsen	212
66	Verzekeringswezen en pensioenfondsen, exclusief verplichte sociale verzekeringen	14
67	Ondersteunende activiteiten i.v.m. financiële instellingen en het verzekeringswezen	430
70	Verhuur en handel in onroerende goederen	2.861
71	Verhuur van machines en werktuigen zonder bedieningspersoneel en van overige onroerende goederen	974
72	Activiteiten in verband met computers	2.584
73	Speur- en ontwikkelingswerk	70
74	Overige zakelijke dienstverlening	16.834
75	Openbaar bestuur en defensie; verplichte sociale verzekeringen	48
80	Onderwijs	455
85	Gezondheidszorg en maatschappelijke dienstverlening	1.107
90	Inzameling en verwerking van afvalwater en afval	108
91	Diverse verenigingen	216
92	Recreatie, cultuur en sport	3.845
93	Overige diensten	4.757
95	Particuliere huishoudens met werknemers	6
99	Extraterritoriale organisaties en lichamen	1

(1) Houtindustrie en vervaardiging van artikelen van hout en van kurk, exclusief meubelen ; vervaardiging van artikelen van riet en vlechtwerk

Demografie van de ondernemingen 2001

- vervolg

Aantal ondernemingen (vervolg)										Code NACE BEL
naar grotteklasse van tewerkstelling										
0	1 tot 4	5 tot 9	10 tot 19	20 tot 49	50 tot 99	100 tot 199	200 tot 499	500 tot 999	1 000 et +	
8	-	-	-	-	-	-	-	-	-	41
7.861	2.817	628	317	236	61	25	17	2	-	45
2.328	995	207	124	79	15	5	2	-	-	50
9.442	2.810	745	461	300	60	23	7	-	-	51
10.254	4.065	590	295	147	23	10	7	5	2	52
4.834	2.691	549	255	120	17	2	1	-	1	55
1.008	431	204	182	147	35	8	1	-	1	60
642	77	15	5	4	1	1	1	-	-	61
26	7	3	1	1	-	1	-	-	-	62
867	411	160	114	104	41	19	5	-	1	63
579	85	16	8	4	1	1	1	1	-	64
116	56	9	9	7	4	4	4	2	1	65
6	2	-	1	0	2	1	1	1	-	66
234	166	19	3	6	-	1	1	-	-	67
2.338	455	42	19	6	1	-	-	-	-	70
739	165	30	18	17	4	1	-	-	-	71
2.031	354	79	51	38	19	9	2	-	1	72
39	13	1	7	5	2	1	2	-	-	73
13.929	2.095	383	183	150	39	27	14	8	6	74
47	-	-	1	-	-	-	-	-	-	75
369	44	14	13	6	5	1	-	2	1	80
939	79	19	20	10	14	5	14	4	3	85
38	37	13	7	5	3	1	3	1	-	90
98	75	21	12	6	3	1	-	-	-	91
3.275	439	58	31	29	9	1	3	-	-	92
3.587	930	136	68	30	5	-	0	1	-	93
4	2	-	-	-	-	-	-	-	-	95
1	-	-	-	-	-	-	-	-	-	99

Demografie van de ondernemingen 2001

Aantal actieve ondernemingen per provincie naar grotteklasse van tewerkstelling

Provincie Limburg		Aantal ondern.
NACE BEL Code en activiteiten		Totaal
A-Q	Totaal activiteiten	51.294
01	Landbouw, jacht en diensten in verband met deze activiteiten	6.054
02	Bosbouw, bosexploitatie en aanverwante diensten	86
05	Visserij, visteelt en diensten in verband met de visserij en de visteelt	9
10	Winning van steenkool, bruinkool en turf	6
13	Winning van metaalertsen	1
14	Overige winning van delfstoffen	47
15	Vervaardiging van voedingsmiddelen en dranken	654
16	Vervaardiging van tabaksproducten	2
17	Vervaardiging van textiel	100
18	Vervaardiging van kleding en bontnijverheid	127
19	Leernijverheid en vervaardiging van schoeisel	14
20	Houtindustrie en vervaardiging van artikelen van hout en van kurk, exclusief meubelen; vervaardiging van artikelen van riet en vlechtwerk	201
21	Vervaardiging van pulp, papier en papierwaren	25
22	Uitgeverijen, drukkerijen en reproductie van opgenomen media	359
23	Vervaardiging van cokes, geraffineerde aardolieproducten en splijt- en kweekstoffen	1
24	Vervaardiging van chemische producten	71
25	Vervaardiging van producten van rubber en kunststof	118
26	Vervaardiging van overige niet-metaalhoudende minerale producten	253
27	Vervaardiging van metalen in primaire vorm	62
28	Vervaardiging van producten van metaal	998
29	Vervaardiging van machines, apparaten en werktuigen, n.e.g.	195
30	Vervaardiging van kantoormachines en computers	15
31	Vervaardiging van elektrische machines en apparaten	74
32	Vervaardiging van audio-, video- en telecommunicatieapparatuur	28
33	Vervaardiging van medische apparatuur en instrumenten, van precisie- en optische instrumenten en van uurwerken	150
34	Vervaardiging en assemblage van auto's, aanhangwagens en opleggers	80
35	Vervaardiging van overige transportmiddelen	26
36	Vervaardiging van meubelen; overige industrie	444
37	Recycling	54

Demografie van de ondernemingen 2001

- vervolg

Aantal ondernemingen (vervolg) naar grotteklasse van tewerkstelling										Code NACE BEL
0	1 tot 4	5 tot 9	10 tot 19	20 tot 49	50 tot 99	100 tot 199	200 tot 499	500 tot 999	1 000 et +	
36.140	10.817	2.010	1.162	806	175	97	67	13	7	A-Q
4.646	1.292	66	32	15	1	2	-	-	-	01
74	12	-	-	-	-	-	-	-	-	02
7	2	-	-	-	-	-	-	-	-	05
3	-	2	-	1	-	-	-	-	-	10
1	-	-	-	-	-	-	-	-	-	13
22	7	7	9	2	-	-	-	-	-	14
214	272	84	38	26	10	7	3	-	-	15
1	-	-	-	-	-	-	-	1	-	16
43	27	5	6	10	4	2	3	-	-	17
91	12	9	4	8	1	2	-	-	-	18
6	4	3	-	-	1	-	-	-	-	19
103	40	23	13	19	-	2	1	-	-	20
9	4	-	1	1	4	3	1	2	-	21
245	76	14	11	7	3	2	1	-	-	22
1	-	-	-	-	-	-	-	-	-	23
28	12	5	8	6	3	2	6	1	-	24
39	21	12	10	15	9	7	5	-	-	25
94	67	25	23	27	10	3	3	1	-	26
43	8	1	3	5	1	-	-	-	1	27
492	191	111	83	72	24	14	10	1	-	28
99	37	19	15	18	6	1	-	-	-	29
13	-	1	-	1	-	-	-	-	-	30
47	13	4	5	1	1	2	-	1	-	31
22	1	3	-	1	1	-	-	-	-	32
93	38	6	4	4	3	1	1	-	-	33
34	12	8	3	8	3	4	6	-	2	34
17	4	2	-	2	-	1	-	-	-	35
289	79	25	19	19	8	3	2	-	-	36
13	13	10	11	6	1	-	-	-	-	37

Demografie van de ondernemingen 2001

Aantal actieve ondernemingen per provincie naar grotteklasse van tewerkstelling

Provincie Limburg		Aantal ondern.
NACE BEL Code en activiteiten		Totaal
40	Productie en distributie van elektriciteit, gas, stoom en warm water	13
41	Winning, zuivering en distributie van water	5
45	Bouwnijverheid	7.709
50	Verkoop, onderhoud en reparatie van auto's en motorrijwielen; detailhandel in motorbrandstoffen	2.307
51	Groothandel en handelsbemiddeling, met uitzondering van de handel in auto's en motorrijwielen	4.000
52	Detailhandel, met uitzondering van de detailhandel in auto's en motorrijwielen; reparatie van consumentenartikelen	7.555
55	Hotels en restaurants	4.370
60	Vervoer te land; vervoer via pijpleidingen	903
61	Vervoer over water	68
62	Luchtvaart	7
63	Vervoerondersteunende activiteiten; reisbureaus	356
64	Post en telecommunicatie	252
65	Financiële instellingen, exclusief het verzekerings wezen en pensioenfondsen	49
66	Verzekeringswezen en pensioenfondsen, exclusief verplichte sociale verzekeringen	0
67	Ondersteunende activiteiten i.v.m. financiële instellingen en het verzekeringswezen	167
70	Verhuur en handel in onroerende goederen	958
71	Verhuur van machines en werktuigen zonder bedieningspersoneel en van overige onroerende goederen	372
72	Activiteiten in verband met computers	788
73	Speur- en ontwikkelingswerk	14
74	Overige zakelijke dienstverlening	5.815
75	Openbaar bestuur en defensie; verplichte sociale verzekeringen	34
80	Onderwijs	173
85	Gezondheidszorg en maatschappelijke dienstverlening	504
90	Inzameling en verwerking van afvalwater en afval	39
91	Diverse verenigingen	83
92	Recreatie, cultuur en sport	1.552
93	Overige diensten	2.947

(1) Houtindustrie en vervaardiging van artikelen van hout en van kurk, exclusief meubelen ; vervaardiging van artikelen van riet en vlechtwerk

Demografie van de ondernemingen 2001

- vervolg

Aantal ondernemingen (vervolg)										Code NACE BEL
naar grotteklasse van tewerkstelling										
0	1 tot 4	5 tot 9	10 tot 19	20 tot 49	50 tot 99	100 tot 199	200 tot 499	500 tot 999	1 000 et +	
12	1	-	-	-	-	-	-	-	-	40
5	-	-	-	-	-	-	-	-	-	41
5.227	1.694	383	209	153	22	12	9	-	-	45
1.536	545	126	67	28	1	3	1	-	-	50
2.851	716	218	132	66	9	7	1	-	-	51
5.081	2.028	242	133	61	5	1	2	2	-	52
2.634	1.367	237	86	40	2	2	-	2	-	55
459	205	83	71	65	12	5	3	-	-	60
61	6	1	-	-	-	-	-	-	-	61
6	1	-	-	-	-	-	-	-	-	62
263	60	17	6	5	2	1	2	-	-	63
210	34	2	5	-	1	-	-	-	-	64
30	17	1	1	-	-	-	-	-	-	65
-	-	-	0	-	-	-	-	-	-	66
99	61	4	2	1	-	-	-	-	-	67
783	150	10	11	4	-	-	-	-	-	70
290	62	8	4	6	2	-	-	-	-	71
623	114	15	14	20	2	-	-	-	-	72
6	3	1	2	1	1	-	-	-	-	73
4.862	733	94	67	36	12	5	4	-	2	74
32	2	-	-	-	-	-	-	-	-	75
135	15	10	3	7	2	-	-	1	-	80
411	43	9	14	15	6	1	2	1	2	85
13	12	4	4	5	-	1	-	-	-	90
33	35	6	4	5	-	-	-	-	-	91
1.316	178	34	14	7	2	1	-	-	-	92
2.373	491	60	15	7	-	-	1	-	-	93

Demografie van de ondernemingen 2001

Aantal actieve ondernemingen per provincie naar grotteklasse van tewerkstelling

Provincie Oost-Vlaanderen		Aantal ondern.
NACE BEL Code en activiteiten		Totaal
A-Q	Totaal activiteiten	97.032
01	Landbouw, jacht en diensten in verband met deze activiteiten	11.508
02	Bosbouw, bosexploitatie en aanverwante diensten	98
05	Visserij, visteelt en diensten in verband met de visserij en de visteelt	10
10	Winning van steenkool, bruinkool en turf	2
11	Winning van aardolie en aardgas, diensten in verband met de aardolie- en aardgaswinning	1
14	Overige winning van delfstoffen	14
15	Vervaardiging van voedingsmiddelen en dranken	1.775
16	Vervaardiging van tabaksproducten	9
17	Vervaardiging van textiel	493
18	Vervaardiging van kleding en bontnijverheid	398
19	Leernijverheid en vervaardiging van schoeisel	29
20	Houtindustrie en vervaardiging van artikelen van hout en van kurk, exclusief meubelen; vervaardiging van artikelen van riet en vlechtwerk	313
21	Vervaardiging van pulp, papier en papierwaren	51
22	Uitgeverijen, drukkerijen en reproductie van opgenomen media	1.039
23	Vervaardiging van cokes, geraffineerde aardolieproducten en splijt- en kweekstoffen	5
24	Vervaardiging van chemische producten	140
25	Vervaardiging van producten van rubber en kunststof	144
26	Vervaardiging van overige niet-metaalhoudende minerale producten	320
27	Vervaardiging van metalen in primaire vorm	69
28	Vervaardiging van producten van metaal	1.104
29	Vervaardiging van machines, apparaten en werktuigen, n.e.g.	325
30	Vervaardiging van kantoormachines en computers	23
31	Vervaardiging van elektrische machines en apparaten	113
32	Vervaardiging van audio-, video- en telecommunicatieapparatuur	44
33	Vervaardiging van medische apparatuur en instrumenten, van precisie- en optische instrumenten en van uurwerken	225
34	Vervaardiging en assemblage van auto's, aanhangwagens en opleggers	89
35	Vervaardiging van overige transportmiddelen	55
36	Vervaardiging van meubelen; overige industrie	693
37	Recycling	61

Demografie van de ondernemingen 2001

- vervolg

Aantal ondernemingen (vervolg) naar grotteklasse van tewerkstelling										Code
0	1 tot 4	5 tot 9	10 tot 19	20 tot 49	50 tot 99	100 tot 199	200 tot 499	500 tot 999	1 000 et +	NACE BEL
71.992	17.843	3.432	1.927	1.302	266	145	84	29	12	A-Q
10.280	1.089	92	29	16	1	1	-	-	-	01
85	12	1	-	-	-	-	-	-	-	02
7	3	-	-	-	-	-	-	-	-	05
0	-	-	2	-	-	-	-	-	-	10
-	1	-	-	-	-	-	-	-	-	11
8	4	1	-	-	1	-	-	-	-	14
746	624	194	103	57	23	14	9	4	1	15
3	2	2	2	-	-	-	-	-	-	16
197	83	48	50	71	22	9	8	4	1	17
214	58	38	39	37	5	5	2	-	-	18
13	6	-	3	4	2	-	-	-	1	19
169	64	30	25	19	4	1	1	-	-	20
16	11	3	5	8	1	1	5	1	-	21
738	181	45	36	29	6	4	-	-	-	22
2	1	-	-	-	1	1	-	-	-	23
52	20	10	14	24	6	6	7	1	-	24
32	33	12	22	15	17	8	3	2	-	25
142	88	33	23	21	9	3	-	1	-	26
40	9	3	5	7	2	2	-	-	1	27
601	223	101	74	84	17	3	1	-	-	28
160	72	32	15	31	6	6	3	-	-	29
18	2	-	-	2	-	1	-	-	-	30
62	18	12	7	9	-	1	3	1	-	31
33	2	1	0	3	-	2	2	1	-	32
158	38	10	9	8	2	-	-	-	-	33
42	17	7	5	11	1	3	1	-	2	34
42	5	3	3	1	1	-	-	-	-	35
454	139	41	27	22	6	3	-	-	1	36
26	21	6	6	2	-	-	-	-	-	37

Demografie van de ondernemingen 2001

Aantal actieve ondernemingen per provincie naar grotteklasse van tewerkstelling

Provincie Oost-Vlaanderen		Aantal ondern.
NACE BEL Code en activiteiten		Totaal
40	Productie en distributie van elektriciteit, gas, stoom en warm water	7
41	Winning, zuivering en distributie van water	13
45	Bouwnijverheid	12.821
50	Verkoop, onderhoud en reparatie van auto's en motorrijwielen; detailhandel in motorbrandstoffen	3.500
51	Groothandel en handelsbemiddeling, met uitzondering van de handel in auto's en motorrijwielen	9.465
52	Detailhandel, met uitzondering van de detailhandel in auto's en motorrijwielen; reparatie van consumentenartikelen	14.336
55	Hotels en restaurants	7.663
60	Vervoer te land; vervoer via pijpleidingen	1.634
61	Vervoer over water	371
62	Luchtvaart	29
63	Vervoerondersteunende activiteiten; reisbureaus	576
64	Post en telecommunicatie	576
65	Financiële instellingen, exclusief het verzekerings wezen en pensioenfondsen	135
66	Verzekeringswezen en pensioenfondsen, exclusief verplichte sociale verzekeringen	4
67	Ondersteunende activiteiten i.v.m. financiële instellingen en het verzekeringswezen	293
70	Verhuur en handel in onroerende goederen	2.179
71	Verhuur van machines en werktuigen zonder bedieningspersoneel en van overige onroerende goederen	623
72	Activiteiten in verband met computers	1.687
73	Speur- en ontwikkelingswerk	52
74	Overige zakelijke dienstverlening	12.249
75	Openbaar bestuur en defensie; verplichte sociale verzekeringen	30
80	Onderwijs	304
85	Gezondheidszorg en maatschappelijke dienstverlening	1.041
90	Inzameling en verwerking van afvalwater en afval	80
91	Diverse verenigingen	158
92	Recreatie, cultuur en sport	3.163
93	Overige diensten	4.884
95	Particuliere huishoudens met werknemers	9

(1) Houtindustrie en vervaardiging van artikelen van hout en van kurk, exclusief meubelen ; vervaardiging van artikelen van riet en vlechtwerk

Demografie van de ondernemingen 2001

- vervolg

Aantal ondernemingen (vervolg)										Code
naar grotteklasse van tewerkstelling										NACE BEL
0	1 tot 4	5 tot 9	10 tot 19	20 tot 49	50 tot 99	100 tot 199	200 tot 499	500 tot 999	1 000 et +	
7	-	-	-	-	-	-	-	-	-	40
12	1	-	-	-	-	-	-	-	-	41
8.867	2.810	597	278	194	43	22	8	2	-	45
2.282	889	200	87	32	8	1	-	1	-	50
6.884	1.659	452	275	165	15	11	4	-	-	51
10.258	3.406	376	197	85	3	4	3	4	-	52
4.848	2.211	367	158	68	6	2	2	1	-	55
866	365	157	127	103	10	5	1	-	-	60
342	24	-	4	1	-	-	-	-	-	61
29	-	-	-	-	-	-	-	-	-	62
325	154	32	32	23	4	5	-	1	-	63
514	52	6	2	2	-	-	-	-	-	64
58	63	4	2	3	2	1	2	-	-	65
3	1	-	-	-	-	-	-	-	-	66
147	128	14	2	-	1	1	-	-	-	67
1.843	291	30	10	3	2	-	-	-	-	70
508	88	12	12	3	-	-	-	-	-	71
1.374	214	48	23	15	8	3	2	-	-	72
30	7	6	4	1	1	-	3	-	-	73
10.406	1.402	230	118	68	17	4	4	-	-	74
28	2	-	-	-	-	-	-	-	-	75
242	34	10	8	7	1	-	1	-	1	80
892	67	20	10	17	7	11	9	4	4	85
34	23	9	8	4	-	1	-	1	-	90
66	76	6	7	2	1	-	-	-	-	91
2.798	291	29	30	15	-	0	-	-	-	92
3.984	755	102	29	10	4	-	-	-	-	93
5	4	-	-	-	-	-	-	-	-	95

Demografie van de ondernemingen 2001

Aantal actieve ondernemingen per provincie naar grotteklasse van tewerkstelling

Provincie Vlaams-Brabant		Aantal ondern.
NACE BEL Code en activiteiten		Totaal
A-Q	Totaal activiteiten	65.259
01	Landbouw, jacht en diensten in verband met deze activiteiten	6.552
02	Bosbouw, bosexploitatie en aanverwante diensten	60
05	Visserij, visteelt en diensten in verband met de visserij en de visteelt	3
13	Winning van metaalertsen	1
14	Overige winning van delfstoffen	5
15	Vervaardiging van voedingsmiddelen en dranken	766
17	Vervaardiging van textiel	58
18	Vervaardiging van kleding en bontnijverheid	123
19	Leernijverheid en vervaardiging van schoeisel	17
20	Houtindustrie en vervaardiging van artikelen van hout en van kurk, exclusief meubelen; vervaardiging van artikelen van riet en vlechtwerk	138
21	Vervaardiging van pulp, papier en papierwaren	49
22	Uitgeverijen, drukkerijen en reproductie van opgenomen media	807
23	Vervaardiging van cokes, geraffineerde aardolieproducten en splijt- en kweekstoffen	4
24	Vervaardiging van chemische producten	82
25	Vervaardiging van producten van rubber en kunststof	77
26	Vervaardiging van overige niet-metaalhoudende minerale producten	145
27	Vervaardiging van metalen in primaire vorm	41
28	Vervaardiging van producten van metaal	575
29	Vervaardiging van machines, apparaten en werktuigen, n.e.g.	190
30	Vervaardiging van kantoormachines en computers	18
31	Vervaardiging van elektrische machines en apparaten	86
32	Vervaardiging van audio-, video- en telecommunicatieapparatuur	41
33	Vervaardiging van medische apparatuur en instrumenten, van precisie- en optische instrumenten en van uurwerken	203
34	Vervaardiging en assemblage van auto's, aanhangwagens en opleggers	39
35	Vervaardiging van overige transportmiddelen	28
36	Vervaardiging van meubelen; overige industrie	390
37	Recycling	36
40	Productie en distributie van elektriciteit, gas, stoom en warm water	17
41	Winning, zuivering en distributie van water	2
45	Bouwnijverheid	7.078

Demografie van de ondernemingen 2001

- vervolg

Aantal ondernemingen (vervolg)										Code NACE BEL
naar grotteklasse van tewerkstelling										
0	1 tot 4	5 tot 9	10 tot 19	20 tot 49	50 tot 99	100 tot 199	200 tot 499	500 tot 999	1 000 et +	
48.636	11.393	2.398	1.380	910	279	122	90	32	19	A-Q
5.636	840	54	17	3	-	-	2	-	-	01
56	2	2	-	-	-	-	-	-	-	02
1	2	-	-	-	-	-	-	-	-	05
1	-	-	-	-	-	-	-	-	-	13
4	1	-	-	-	-	-	-	-	-	14
271	304	115	33	23	5	5	7	2	1	15
39	9	2	3	4	-	1	-	-	-	17
93	16	5	5	1	3	-	-	-	-	18
12	2	-	1	2	-	-	-	-	-	19
72	29	21	6	8	1	1	-	-	-	20
18	7	9	6	6	1	1	1	-	-	21
580	132	42	26	11	9	4	1	2	-	22
2	-	1	-	-	1	-	-	-	-	23
45	8	7	3	7	4	4	3	-	1	24
37	15	4	7	5	3	5	-	1	-	25
73	37	11	12	11	-	-	-	1	-	26
30	2	1	1	2	2	3	-	-	-	27
330	126	46	34	27	10	2	-	-	-	28
98	47	14	11	7	7	4	2	-	-	29
16	1	-	-	1	-	-	-	-	-	30
49	11	4	6	7	3	3	1	1	1	31
31	2	1	1	4	1	-	1	-	-	32
147	42	3	3	5	2	-	-	1	-	33
12	11	3	5	5	2	-	-	-	1	34
17	4	1	-	2	1	-	1	1	1	35
269	75	22	10	7	5	2	-	-	-	36
17	11	4	4	-	-	-	-	-	-	37
15	2	-	-	-	-	-	-	-	-	40
2	-	-	-	-	-	-	-	-	-	41
5.085	1.472	291	140	67	18	5	-	-	-	45

Demografie van de ondernemingen 2001

Aantal actieve ondernemingen per provincie naar grotteklasse van tewerkstelling

Provincie Vlaams-Brabant		Aantal ondern.
NACE BEL Code en activiteiten		Totaal
50	Verkoop, onderhoud en reparatie van auto's en motorrijwielen; detailhandel in motorbrandstoffen	2.585
51	Groothandel en handelsbemiddeling, met uitzondering van de handel in auto's en motorrijwielen	6.758
52	Detailhandel, met uitzondering van de detailhandel in auto's en motorrijwielen; reparatie van consumentenartikelen	8.529
55	Hotels en restaurants	4.733
60	Vervoer te land; vervoer via pijpleidingen	1.419
61	Vervoer over water	5
62	Luchtvaart	48
63	Vervoerondersteunende activiteiten; reisbureaus	480
64	Post en telecommunicatie	535
65	Financiële instellingen, exclusief het verzekerings wezen en pensioenfondsen	79
66	Verzekeringswezen en pensioenfondsen, exclusief verplichte sociale verzekeringen	3
67	Ondersteunende activiteiten i.v.m. financiële instellingen en het verzekeringswezen	213
70	Verhuur en handel in onroerende goederen	1.648
71	Verhuur van machines en werktuigen zonder bedieningspersoneel en van overige onroerende goederen	414
72	Activiteiten in verband met computers	1.962
73	Speur- en ontwikkelingswerk	47
74	Overige zakelijke dienstverlening	11.205
75	Openbaar bestuur en defensie; verplichte sociale verzekeringen	21
80	Onderwijs	311
85	Gezondheidszorg en maatschappelijke dienstverlening	709
90	Inzameling en verwerking van afvalwater en afval	40
91	Diverse verenigingen	119
92	Recreatie, cultuur en sport	2.379
93	Overige diensten	3.377
95	Particuliere huishoudens met werknemers	9

(1) Houtindustrie en vervaardiging van artikelen van hout en van kurk, exclusief meubelen ; vervaardiging van artikelen van riet en vlechtwerk

Demografie van de ondernemingen 2001

- vervolg

Aantal ondernemingen (vervolg)										Code NACE BEL
naar grotteklasse van tewerkstelling										
0	1 tot 4	5 tot 9	10 tot 19	20 tot 49	50 tot 99	100 tot 199	200 tot 499	500 tot 999	1 000 et +	
1.625	669	141	90	44	13	2	1	-	-	50
4.500	1.182	435	324	211	60	29	15	2	-	51
6.147	1.909	275	118	57	6	3	9	2	3	52
2.947	1.297	278	145	54	8	1	2	1	-	55
745	318	140	93	102	15	4	1	1	-	60
5	-	-	-	-	-	-	-	-	-	61
23	10	5	3	2	-	-	2	2	1	62
269	108	28	26	23	11	6	6	1	2	63
418	61	13	9	17	7	3	4	3	-	64
42	28	3	3	2	-	-	1	-	-	65
1	-	-	1	-	-	-	-	-	1	66
123	73	14	1	1	1	-	-	-	-	67
1.419	201	15	9	3	1	-	-	-	-	70
325	47	16	10	10	5	1	-	-	-	71
1.514	250	53	55	51	22	10	5	2	-	72
21	12	6	-	3	3	1	0	1	-	73
9.608	1.142	201	97	74	38	18	16	6	5	74
21	-	-	-	-	-	-	-	-	-	75
259	36	4	5	4	1	-	1	-	1	80
623	40	11	9	10	5	3	5	2	1	85
16	11	3	6	1	1	-	2	-	-	90
51	43	14	5	5	1	-	-	-	-	91
2.089	209	41	20	15	3	1	1	-	-	92
2.782	533	39	17	6	-	-	-	-	-	93
5	4	-	-	-	-	-	-	-	-	95

Demografie van de ondernemingen 2001

Aantal actieve ondernemingen per provincie naar grotteklasse van tewerkstelling

Provincie West-Vlaanderen		Aantal ondern.
NACE BEL Code en activiteiten		Totaal
A-Q	Totaal activiteiten	91.882
01	Landbouw, jacht en diensten in verband met deze activiteiten	13.983
02	Bosbouw, bosexploitatie en aanverwante diensten	39
05	Visserij, visteelt en diensten in verband met de visserij en de visteelt	154
13	Winning van metaalertsen	1
14	Overige winning van delfstoffen	10
15	Vervaardiging van voedingsmiddelen en dranken	1.741
16	Vervaardiging van tabaksproducten	13
17	Vervaardiging van textiel	851
18	Vervaardiging van kleding en bonnijverheid	349
19	Leernijverheid en vervaardiging van schoeisel	35
20	Houtindustrie en vervaardiging van artikelen van hout en van kurk, exclusief meubelen; vervaardiging van artikelen van riet en vlechtwerk	308
21	Vervaardiging van pulp, papier en papierwaren	54
22	Uitgeverijen, drukkerijen en reproductie van opgenomen media	825
23	Vervaardiging van cokes, geraffineerde aardolieproducten en splijt- en kweekstoffen	1
24	Vervaardiging van chemische producten	104
25	Vervaardiging van producten van rubber en kunststof	141
26	Vervaardiging van overige niet-metaalhoudende minerale producten	280
27	Vervaardiging van metalen in primaire vorm	63
28	Vervaardiging van producten van metaal	1.228
29	Vervaardiging van machines, apparaten en werktuigen, n.e.g.	428
30	Vervaardiging van kantoormachines en computers	16
31	Vervaardiging van elektrische machines en apparaten	90
32	Vervaardiging van audio-, video- en telecommunicatieapparatuur	36
33	Vervaardiging van medische apparatuur en instrumenten, van precisie- en optische instrumenten en van uurwerken	141
34	Vervaardiging en assemblage van auto's, aanhangwagens en opleggers	83
35	Vervaardiging van overige transportmiddelen	106
36	Vervaardiging van meubelen; overige industrie	781
37	Recycling	87
40	Productie en distributie van elektriciteit, gas, stoom en warm water	20
41	Winning, zuivering en distributie van water	7

Demografie van de ondernemingen 2001

- vervolg

Aantal ondernemingen (vervolg) naar grotteklasse van tewerkstelling										Code
0	1 tot 4	5 tot 9	10 tot 19	20 tot 49	50 tot 99	100 tot 199	200 tot 499	500 tot 999	1 000 et +	NACE BEL
65.636	18.825	3.662	1.891	1.259	339	163	74	17	16	A-Q
12.538	1.250	135	38	22	-	-	-	-	-	01
31	6	2	-	-	-	-	-	-	-	02
37	79	31	6	-	1	-	-	-	-	05
1	-	-	-	-	-	-	-	-	-	13
5	1	4	-	-	-	-	-	-	-	14
676	715	151	77	70	28	14	10	-	-	15
3	1	2	2	2	3	-	-	-	-	16
322	186	95	74	96	37	25	10	4	2	17
228	42	21	18	34	5	-	1	-	-	18
18	6	5	6	-	-	-	-	-	-	19
171	52	25	21	26	6	3	4	-	-	20
13	12	6	9	10	2	2	-	-	-	21
549	150	51	30	29	6	7	2	1	-	22
1	-	-	-	-	-	-	-	-	-	23
43	20	10	8	9	4	6	4	-	-	24
37	27	20	15	16	17	7	1	1	-	25
124	69	23	18	26	8	11	1	-	-	26
35	7	5	4	3	3	2	3	-	1	27
664	287	103	82	66	17	9	-	-	-	28
168	115	40	31	39	21	6	3	3	2	29
10	1	1	-	2	1	1	-	-	-	30
48	13	9	9	8	2	1	-	-	-	31
20	3	1	4	4	-	1	-	1	2	32
76	44	10	8	2	-	-	1	-	-	33
24	20	13	6	9	7	3	1	-	-	34
57	25	11	5	5	2	-	-	-	1	35
407	168	78	49	45	20	9	5	-	-	36
33	23	12	8	8	3	-	-	-	-	37
18	2	-	-	-	-	-	-	-	-	40
7	-	-	-	-	-	-	-	-	-	41

Demografie van de ondernemingen 2001

Aantal actieve ondernemingen per provincie naar grotteklasse van tewerkstelling

Provincie West-Vlaanderen		Aantal ondern.
NACE BEL Code en activiteiten		Totaal
45	Bouwnijverheid	10.934
50	Verkoop, onderhoud en reparatie van auto's en motorrijwielen; detailhandel in motorbrandstoffen	3.327
51	Groothandel en handelsbemiddeling, met uitzondering van de handel in auto's en motorrijwielen	8.473
52	Detailhandel, met uitzondering van de detailhandel in auto's en motorrijwielen; reparatie van consumentenartikelen	13.747
55	Hotels en restaurants	8.081
60	Vervoer te land; vervoer via pijpleidingen	1.741
61	Vervoer over water	256
62	Luchtvaart	26
63	Vervoerondersteunende activiteiten; reisbureaus	491
64	Post en telecommunicatie	355
65	Financiële instellingen, exclusief het verzekerings wezen en pensioenfondsen	119
66	Verzekeringswezen en pensioenfondsen, exclusief verplichte sociale verzekeringen	3
67	Ondersteunende activiteiten i.v.m. financiële instellingen en het verzekeringswezen	279
70	Verhuur en handel in onroerende goederen	2.723
71	Verhuur van machines en werktuigen zonder bedieningspersoneel en van overige onroerende goederen	588
72	Activiteiten in verband met computers	990
73	Speur- en ontwikkelingswerk	25
74	Overige zakelijke dienstverlening	9.200
75	Openbaar bestuur en defensie; verplichte sociale verzekeringen	34
80	Onderwijs	254
85	Gezondheidszorg en maatschappelijke dienstverlening	757
90	Inzameling en verwerking van afvalwater en afval	82
91	Diverse verenigingen	114
92	Recreatie, cultuur en sport	2.543
93	Overige diensten	4.759
95	Particuliere huishoudens met werknemers	5
99	Extraterritoriale organisaties en lichamen	1

(1) Houtindustrie en vervaardiging van artikelen van hout en van kurk, exclusief meubelen ; vervaardiging van artikelen van riet en vlechtwerk

Demografie van de ondernemingen 2001

- vervolg

Aantal ondernemingen (vervolg)										Code NACE BEL
naar grotteklasse van tewerkstelling										
0	1 tot 4	5 tot 9	10 tot 19	20 tot 49	50 tot 99	100 tot 199	200 tot 499	500 tot 999	1 000 et +	
7.201	2.654	616	247	157	43	13	3	-	-	45
2.199	842	149	91	37	6	2	1	-	-	50
6.245	1.454	407	225	115	16	7	4	-	-	51
9.348	3.671	435	187	100	4	1	-	1	-	52
4.183	3.056	522	226	75	19	-	-	-	-	55
819	491	167	153	94	12	5	-	-	-	60
229	16	5	4	1	-	1	-	-	-	61
19	2	1	2	1	1	-	-	-	-	62
278	143	31	12	17	4	4	2	-	-	63
315	31	8	-	1	-	-	-	-	-	64
55	53	6	1	2	2	-	-	-	-	65
3	-	-	-	-	-	-	-	-	-	66
138	122	13	3	2	-	1	-	-	-	67
2.256	398	52	12	5	-	-	-	-	-	70
493	72	17	5	1	-	-	-	-	-	71
819	123	19	14	11	2	1	1	-	-	72
15	5	4	-	1	-	-	-	-	-	73
7.547	1.257	207	97	56	11	12	7	2	4	74
34	-	-	-	-	-	-	-	-	-	75
208	23	6	10	4	1	1	1	-	-	80
626	71	11	9	14	8	2	8	4	4	85
31	36	6	5	2	2	-	-	-	-	90
48	37	14	13	2	-	-	-	-	-	91
2.197	261	34	22	17	9	3	-	-	-	92
3.963	680	68	25	13	6	3	1	-	-	93
2	3	-	-	-	-	-	-	-	-	95
1	-	-	-	-	-	-	-	-	-	99

Demografie van de ondernemingen 2001

Aantal actieve ondernemingen per provincie naar grotteklasse van tewerkstelling

<i>Waals Gewest</i>		Aantal ondern.
NACE BEL Code en activiteiten		Totaal
A-Q	Totaal activiteiten	199.033
01	Landbouw, jacht en diensten in verband met deze activiteiten	23.194
02	Bosbouw, bosexploitatie en aanverwante diensten	2.308
05	Visserij, visteelt en diensten in verband met de visserij en de visteelt	116
10	Winning van steenkool, bruinkool en turf	18
11	Winning van aardolie en aardgas, diensten in verband met de aardolie- en aardgaswinning	2
13	Winning van metaalertsen	1
14	Overige winning van delfstoffen	157
15	Vervaardiging van voedingsmiddelen en dranken	2.923
16	Vervaardiging van tabaksproducten	5
17	Vervaardiging van textiel	334
18	Vervaardiging van kleding en bontnijverheid	478
19	Leernijverheid en vervaardiging van schoeisel	57
20	Houtindustrie en vervaardiging van artikelen van hout en van kurk, exclusief meubelen; vervaardiging van artikelen van riet en vlechtwerk	850
21	Vervaardiging van pulp, papier en papierwaren	99
22	Uitgeverijen, drukkerijen en reproductie van opgenomen media	1.793
23	Vervaardiging van cokes, geraffineerde aardolieproducten en splijt- en kweekstoffen	10
24	Vervaardiging van chemische producten	335
25	Vervaardiging van producten van rubber en kunststof	280
26	Vervaardiging van overige niet-metaalhoudende minerale producten	736
27	Vervaardiging van metalen in primaire vorm	171
28	Vervaardiging van producten van metaal	2.696
29	Vervaardiging van machines, apparaten en werktuigen, n.e.g.	685
30	Vervaardiging van kantoormachines en computers	44
31	Vervaardiging van elektrische machines en apparaten	292
32	Vervaardiging van audio-, video- en telecommunicatieapparatuur	111
33	Vervaardiging van medische apparatuur en instrumenten, van precisie- en optische instrumenten en van uurwerken	548
34	Vervaardiging en assemblage van auto's, aanhangwagens en opleggers	124
35	Vervaardiging van overige transportmiddelen	75
36	Vervaardiging van meubelen; overige industrie	1.520
37	Recycling	158

Demografie van de ondernemingen 2001

- vervolg

Aantal ondernemingen (vervolg)										Code
naar grotteklasse van tewerkstelling										NACE BEL
0	1 tot 4	5 tot 9	10 tot 19	20 tot 49	50 tot 99	100 tot 199	200 tot 499	500 tot 999	1 000 et +	
148.587	37.221	6.698	3.394	2.118	546	254	136	50	29	A-Q
21.634	1.420	94	35	10	-	1	-	-	-	01
2.145	138	16	5	4	-	-	-	-	-	02
104	9	-	2	1	-	-	-	-	-	05
11	5	-	2	-	-	-	-	-	-	10
2	-	-	-	-	-	-	-	-	-	11
1	-	-	-	-	-	-	-	-	-	13
69	27	24	17	14	2	3	1	-	-	14
1.192	1.120	319	156	85	25	14	8	3	1	15
4	-	-	-	1	-	-	-	-	-	16
200	50	21	19	17	17	7	1	2	-	17
385	54	17	11	9	2	-	-	-	-	18
44	11	-	1	-	-	1	-	-	-	19
545	151	62	43	42	7	-	-	-	-	20
37	15	11	13	7	6	3	5	2	-	21
1.260	361	74	35	40	15	4	3	1	-	22
5	1	-	-	1	1	2	-	-	-	23
151	59	26	17	28	16	18	14	4	2	24
99	76	24	28	28	14	8	1	1	1	25
358	172	74	49	42	15	10	11	5	-	26
82	13	9	17	20	12	8	5	3	2	27
1.522	604	214	182	124	34	10	5	-	1	28
359	141	66	42	40	18	8	8	2	1	29
35	4	1	3	1	-	-	-	-	-	30
174	48	20	16	17	5	5	2	4	1	31
81	12	4	3	2	5	2	1	1	-	32
359	126	26	9	16	9	3	0	-	-	33
42	39	14	15	6	3	3	2	-	-	34
43	13	3	5	6	3	-	-	-	2	35
1.130	270	59	29	23	6	2	1	-	-	36
79	39	16	10	13	1	-	-	-	-	37

Demografie van de ondernemingen 2001

Aantal actieve ondernemingen per provincie naar grotteklasse van tewerkstelling

<i>Waals Gewest</i>		Aantal ondern.
NACE BEL Code en activiteiten		Totaal
40	Productie en distributie van elektriciteit, gas, stoom en warm water	56
41	Winning, zuivering en distributie van water	37
45	Bouwnijverheid	25.392
50	Verkoop, onderhoud en reparatie van auto's en motorrijwielen; detailhandel in motorbrandstoffen	9.079
51	Groothandel en handelsbemiddeling, met uitzondering van de handel in auto's en motorrijwielen	15.757
52	Detailhandel, met uitzondering van de detailhandel in auto's en motorrijwielen; reparatie van consumentenartikelen	30.799
55	Hotels en restaurants	15.929
60	Vervoer te land; vervoer via pijpleidingen	3.434
61	Vervoer over water	416
62	Luchtvaart	27
63	Vervoerondersteunende activiteiten; reisbureaus	1.016
64	Post en telecommunicatie	642
65	Financiële instellingen, exclusief het verzekerings wezen en pensioenfondsen	247
66	Verzekeringswezen en pensioenfondsen, exclusief verplichte sociale verzekeringen	7
67	Ondersteunende activiteiten i.v.m. financiële instellingen en het verzekeringswezen	726
70	Verhuur en handel in onroerende goederen	3.837
71	Verhuur van machines en werktuigen zonder bedieningspersoneel en van overige onroerende goederen	1.229
72	Activiteiten in verband met computers	3.360
73	Speur- en ontwikkelingswerk	153
74	Overige zakelijke dienstverlening	25.253
75	Openbaar bestuur en defensie; verplichte sociale verzekeringen	169
80	Onderwijs	675
85	Gezondheidszorg en maatschappelijke dienstverlening	2.739
90	Inzameling en verwerking van afvalwater en afval	214
91	Diverse verenigingen	478
92	Recreatie, cultuur en sport	6.355
93	Overige diensten	10.776
95	Particuliere huishoudens met werknemers	110
99	Extraterritoriale organisaties en lichamen	1

(1) Houtindustrie en vervaardiging van artikelen van hout en van kurk, exclusief meubelen ; vervaardiging van artikelen van riet en vlechtwerk

Demografie van de ondernemingen 2001

- vervolg

Aantal ondernemingen (vervolg)										Code NACE BEL
naar grotteklasse van tewerkstelling										
0	1 tot 4	5 tot 9	10 tot 19	20 tot 49	50 tot 99	100 tot 199	200 tot 499	500 tot 999	1 000 et +	
55	-	-	1	-	-	-	-	-	-	40
35	1	-	-	-	-	-	-	-	1	41
16.824	6.095	1.345	623	376	84	31	11	3	-	45
5.643	2.526	520	256	122	8	3	1	-	-	50
12.019	2.467	624	381	209	37	13	7	-	-	51
21.166	7.941	996	405	213	50	11	8	6	3	52
10.014	4.726	798	265	110	12	3	1	-	-	55
2.074	714	254	184	165	25	12	2	3	1	60
405	9	-	1	-	1	-	-	-	-	61
23	3	-	-	-	-	1	-	-	-	62
644	258	46	28	23	8	6	2	1	-	63
497	115	17	5	1	4	1	1	1	-	64
111	106	13	7	4	2	4	-	-	-	65
3	-	-	-	-	2	1	-	1	-	66
418	272	25	7	2	-	1	1	-	-	67
3.205	560	41	14	13	3	1	-	-	-	70
1.024	164	25	8	7	1	-	-	-	-	71
2.805	397	73	37	36	8	3	1	-	-	72
93	30	8	4	8	2	5	3	-	-	73
21.905	2.687	330	176	99	35	14	6	-	1	74
162	1	-	3	-	-	2	-	-	1	75
506	93	36	23	7	3	1	3	1	2	80
2.324	207	43	40	42	27	24	17	6	9	85
117	57	10	9	13	4	3	1	-	-	90
220	175	38	32	11	2	-	-	-	-	91
5.465	681	87	69	40	8	2	3	-	-	92
8.593	1.932	175	52	20	4	-	-	-	-	93
84	26	-	-	-	-	-	-	-	-	95
1	-	-	-	-	-	-	-	-	-	99

Demografie van de ondernemingen 2001

Aantal actieve ondernemingen per provincie naar grotteklasse van tewerkstelling

Provincie Waals-Brabant		Aantal ondern.
NACE BEL Code en activiteiten		Totaal
A-Q	Totaal activiteiten	27.178
01	Landbouw, jacht en diensten in verband met deze activiteiten	2.149
02	Bosbouw, bosexploitatie en aanverwante diensten	73
05	Visserij, visteelt en diensten in verband met de visserij en de visteelt	3
10	Winning van steenkool, bruinkool en turf	1
11	Winning van aardolie en aardgas, diensten in verband met de aardolie- en aardgaswinning	1
14	Overige winning van delfstoffen	11
15	Vervaardiging van voedingsmiddelen en dranken	209
17	Vervaardiging van textiel	39
18	Vervaardiging van kleding en bontnijverheid	56
19	Leernijverheid en vervaardiging van schoeisel	8
20	Houtindustrie en vervaardiging van artikelen van hout en van kurk, exclusief meubelen; vervaardiging van artikelen van riet en vlechtwerk	90
21	Vervaardiging van pulp, papier en papierwaren	22
22	Uitgeverijen, drukkerijen en reproductie van opgenomen media	340
24	Vervaardiging van chemische producten	52
25	Vervaardiging van producten van rubber en kunststof	34
26	Vervaardiging van overige niet-metaalhoudende minerale producten	70
27	Vervaardiging van metalen in primaire vorm	16
28	Vervaardiging van producten van metaal	207
29	Vervaardiging van machines, apparaten en werktuigen, n.e.g.	80
30	Vervaardiging van kantoormachines en computers	10
31	Vervaardiging van elektrische machines en apparaten	46
32	Vervaardiging van audio-, video- en telecommunicatieapparatuur	27
33	Vervaardiging van medische apparatuur en instrumenten, van precisie- en optische instrumenten en van uurwerken	80
34	Vervaardiging en assemblage van auto's, aanhangwagens en opleggers	9
35	Vervaardiging van overige transportmiddelen	9
36	Vervaardiging van meubelen; overige industrie	288
37	Recycling	15
40	Productie en distributie van elektriciteit, gas, stoom en warm water	8
41	Winning, zuivering en distributie van water	5

Demografie van de ondernemingen 2001

- vervolg

Aantal ondernemingen (vervolg) naar grotteklasse van tewerkstelling										Code
0	1 tot 4	5 tot 9	10 tot 19	20 tot 49	50 tot 99	100 tot 199	200 tot 499	500 tot 999	1 000 et +	NACE BEL
20.590	4.892	894	437	249	55	24	28	6	3	A-Q
1.844	272	21	11	1	-	-	-	-	-	01
66	6	1	-	-	-	-	-	-	-	02
2	1	-	-	-	-	-	-	-	-	05
1	-	-	-	-	-	-	-	-	-	10
1	-	-	-	-	-	-	-	-	-	11
7	1	-	2	-	-	1	-	-	-	14
79	66	30	21	10	1	2	-	-	-	15
25	6	5	2	-	1	-	-	-	-	17
48	4	3	-	1	-	-	-	-	-	18
7	1	-	-	-	-	-	-	-	-	19
66	16	3	3	2	-	-	-	-	-	20
13	1	3	-	2	1	1	-	1	-	21
228	79	16	8	9	-	-	-	-	-	22
22	8	2	3	6	1	3	4	2	1	24
16	8	4	4	1	-	1	-	-	-	25
40	15	4	5	2	-	2	2	-	-	26
10	1	1	3	0	-	-	-	1	-	27
114	45	22	15	10	1	-	-	-	-	28
33	18	10	8	5	4	-	1	1	-	29
10	-	-	-	-	-	-	-	-	-	30
28	8	3	1	3	1	2	-	-	-	31
21	1	1	1	-	1	1	1	-	-	32
48	25	3	2	2	-	-	-	-	-	33
4	4	-	-	-	-	-	1	-	-	34
7	2	-	-	-	-	-	-	-	-	35
211	62	8	2	3	2	-	-	-	-	36
9	3	2	-	1	-	-	-	-	-	37
8	-	-	-	-	-	-	-	-	-	40
4	1	-	-	-	-	-	-	-	-	41

Demografie van de ondernemingen 2001

Aantal actieve ondernemingen per provincie naar grotteklasse van tewerkstelling

Provincie Waals-Brabant		Aantal ondern.
NACE BEL Code en activiteiten		Totaal
45	Bouwnijverheid	3.046
50	Verkoop, onderhoud en reparatie van auto's en motorrijwielen; detailhandel in motorbrandstoffen	1.069
51	Groothandel en handelsbemiddeling, met uitzondering van de handel in auto's en motorrijwielen	2.887
52	Detailhandel, met uitzondering van de detailhandel in auto's en motorrijwielen; reparatie van consumentenartikelen	3.292
55	Hotels en restaurants	1.342
60	Vervoer te land; vervoer via pijpleidingen	429
61	Vervoer over water	2
62	Luchtvaart	9
63	Vervoerondersteunende activiteiten; reisbureaus	141
64	Post en telecommunicatie	111
65	Financiële instellingen, exclusief het verzekerings wezen en pensioenfondsen	43
67	Ondersteunende activiteiten i.v.m. financiële instellingen en het verzekeringswezen	97
70	Verhuur en handel in onroerende goederen	819
71	Verhuur van machines en werktuigen zonder bedieningspersoneel en van overige onroerende goederen	167
72	Activiteiten in verband met computers	1.017
73	Speur- en ontwikkelingswerk	45
74	Overige zakelijke dienstverlening	5.931
75	Openbaar bestuur en defensie; verplichte sociale verzekeringen	23
80	Onderwijs	164
85	Gezondheidszorg en maatschappelijke dienstverlening	340
90	Inzameling en verwerking van afvalwater en afval	26
91	Diverse verenigingen	71
92	Recreatie, cultuur en sport	935
93	Overige diensten	1.199
95	Particuliere huishoudens met werknemers	14
99	Extraterritoriale organisaties en lichamen	1

(1) Houtindustrie en vervaardiging van artikelen van hout en van kurk, exclusief meubelen ; vervaardiging van artikelen van riet en vlechtwerk

Demografie van de ondernemingen 2001

- vervolg

Aantal ondernemingen (vervolg)										Code NACE BEL
naar grotteklasse van tewerkstelling										
0	1 tot 4	5 tot 9	10 tot 19	20 tot 49	50 tot 99	100 tot 199	200 tot 499	500 tot 999	1 000 et +	
2.126	688	142	44	35	7	1	3	-	-	45
686	257	70	34	18	1	2	1	-	-	50
2.149	484	112	75	50	11	2	4	-	-	51
2.178	912	128	52	17	3	2	-	-	-	52
771	405	113	37	13	2	-	1	-	-	55
278	96	30	11	12	1	-	1	-	-	60
2	-	-	-	-	-	-	-	-	-	61
7	2	-	-	-	-	-	-	-	-	62
104	28	4	2	2	-	-	1	-	-	63
87	17	3	1	1	-	-	1	1	-	64
27	11	2	2	1	-	-	-	-	-	65
59	30	5	2	-	-	-	1	-	-	67
673	131	11	3	-	1	-	-	-	-	70
116	40	7	2	1	1	-	-	-	-	71
828	143	19	13	11	2	-	1	-	-	72
32	8	-	-	1	1	3	-	-	-	73
5.238	571	57	39	18	7	-	1	-	-	74
22	-	-	1	-	-	-	-	-	-	75
138	20	1	3	-	-	1	-	-	1	80
302	21	3	4	3	3	-	3	-	1	85
14	10	1	-	1	-	-	-	-	-	90
36	28	3	2	1	1	-	-	-	-	91
793	117	10	10	4	-	-	1	-	-	92
942	214	31	9	2	1	-	-	-	-	93
9	5	-	-	-	-	-	-	-	-	95
1	-	-	-	-	-	-	-	-	-	99

Demografie van de ondernemingen 2001

Aantal actieve ondernemingen per provincie naar grotteklasse van tewerkstelling

Provincie Henegouwen		Aantal ondern.
NACE BEL Code en activiteiten		Totaal
A-Q	Totaal activiteiten	64.832
01	Landbouw, jacht en diensten in verband met deze activiteiten	6.882
02	Bosbouw, bosexploitatie en aanverwante diensten	185
05	Visserij, visteelt en diensten in verband met de visserij en de visteelt	27
10	Winning van steenkool, bruinkool en turf	11
14	Overige winning van delfstoffen	34
15	Vervaardiging van voedingsmiddelen en dranken	1.030
16	Vervaardiging van tabaksproducten	2
17	Vervaardiging van textiel	172
18	Vervaardiging van kleding en bontnijverheid	193
19	Leernijverheid en vervaardiging van schoeisel	21
20	Houtindustrie en vervaardiging van artikelen van hout en van kurk, exclusief meubelen; vervaardiging van artikelen van riet en vlechtwerk	194
21	Vervaardiging van pulp, papier en papierwaren	40
22	Uitgeverijen, drukkerijen en reproductie van opgenomen media	584
23	Vervaardiging van cokes, geraffineerde aardolieproducten en splijt- en kweekstoffen	6
24	Vervaardiging van chemische producten	123
25	Vervaardiging van producten van rubber en kunststof	98
26	Vervaardiging van overige niet-metaalhoudende minerale producten	284
27	Vervaardiging van metalen in primaire vorm	71
28	Vervaardiging van producten van metaal	781
29	Vervaardiging van machines, apparaten en werktuigen, n.e.g.	177
30	Vervaardiging van kantoormachines en computers	9
31	Vervaardiging van elektrische machines en apparaten	107
32	Vervaardiging van audio-, video- en telecommunicatieapparatuur	32
33	Vervaardiging van medische apparatuur en instrumenten, van precisie- en optische instrumenten en van uurwerken	150
34	Vervaardiging en assemblage van auto's, aanhangwagens en opleggers	32
35	Vervaardiging van overige transportmiddelen	32
36	Vervaardiging van meubelen; overige industrie	357
37	Recycling	71
40	Productie en distributie van elektriciteit, gas, stoom en warm water	14

Demografie van de ondernemingen 2001

- vervolg

Aantal ondernemingen (vervolg)										Code NACE BEL
naar grotteklasse van tewerkstelling										
0	1 tot 4	5 tot 9	10 tot 19	20 tot 49	50 tot 99	100 tot 199	200 tot 499	500 tot 999	1 000 et +	
48.235	12.115	2.163	1.179	742	209	108	48	22	11	A-Q
6.409	425	35	11	2	-	-	-	-	-	01
163	19	2	1	-	-	-	-	-	-	02
25	2	-	-	-	-	-	-	-	-	05
5	4	-	2	-	-	-	-	-	-	10
17	4	3	2	3	2	2	1	-	-	14
465	389	87	46	28	10	4	1	-	-	15
1	-	-	-	1	-	-	-	-	-	16
95	25	10	11	10	14	4	1	2	-	17
147	23	6	9	6	2	-	-	-	-	18
12	7	-	1	-	-	1	-	-	-	19
124	30	17	10	13	-	-	-	-	-	20
15	8	3	5	2	3	1	3	-	-	21
411	117	21	8	14	7	4	1	1	-	22
2	1	-	-	-	1	2	-	-	-	23
44	25	11	7	11	8	8	7	1	1	24
30	26	7	15	11	6	3	-	-	-	25
121	68	31	24	21	7	3	6	3	-	26
37	6	2	4	10	3	5	1	2	1	27
380	202	69	60	47	16	6	1	-	-	28
96	30	14	15	13	4	2	2	-	1	29
7	2	-	-	-	-	-	-	-	-	30
69	15	8	6	4	-	1	1	3	-	31
24	2	1	-	1	2	1	-	1	-	32
104	34	3	2	4	1	2	0	-	-	33
10	8	5	4	2	1	2	-	-	-	34
18	5	1	2	5	-	-	-	-	1	35
242	69	23	10	9	3	-	1	-	-	36
34	15	9	7	5	1	-	-	-	-	37
13	-	-	1	-	-	-	-	-	-	40

Demografie van de ondernemingen 2001

Aantal actieve ondernemingen per provincie naar grotteklasse van tewerkstelling

Provincie Henegouwen		Aantal ondern.
NACE BEL Code en activiteiten		Totaal
41	Winning, zuivering en distributie van water	13
45	Bouwnijverheid	7.948
50	Verkoop, onderhoud en reparatie van auto's en motorrijwielen; detailhandel in motorbrandstoffen	3.123
51	Groothandel en handelsbemiddeling, met uitzondering van de handel in auto's en motorrijwielen	5.435
52	Detailhandel, met uitzondering van de detailhandel in auto's en motorrijwielen; reparatie van consumentenartikelen	11.889
55	Hotels en restaurants	5.860
60	Vervoer te land; vervoer via pijpleidingen	1.154
61	Vervoer over water	297
62	Luchtvaart	8
63	Vervoerondersteunende activiteiten; reisbureaus	382
64	Post en telecommunicatie	234
65	Financiële instellingen, exclusief het verzekeringswezen en pensioenfondsen	79
66	Verzekeringswezen en pensioenfondsen, exclusief verplichte sociale verzekeringen	1
67	Ondersteunende activiteiten i.v.m. financiële instellingen en het verzekeringswezen	206
70	Verhuur en handel in onroerende goederen	1.169
71	Verhuur van machines en werktuigen zonder bedieningspersoneel en van overige onroerende goederen	408
72	Activiteiten in verband met computers	898
73	Speur- en ontwikkelingswerk	40
74	Overige zakelijke dienstverlening	7.093
75	Openbaar bestuur en defensie; verplichte sociale verzekeringen	35
80	Onderwijs	198
85	Gezondheidszorg en maatschappelijke dienstverlening	824
90	Inzameling en verwerking van afvalwater en afval	101
91	Diverse verenigingen	136
92	Recreatie, cultuur en sport	1.735
93	Overige diensten	3.817
95	Particuliere huishoudens met werknemers	30

(1) Houtindustrie en vervaardiging van artikelen van hout en van kurk, exclusief meubelen ; vervaardiging van artikelen van riet en vlechtwerk

Demografie van de ondernemingen 2001

- vervolg

Aantal ondernemingen (vervolg)										Code NACE BEL
naar grotteklasse van tewerkstelling										
0	1 tot 4	5 tot 9	10 tot 19	20 tot 49	50 tot 99	100 tot 199	200 tot 499	500 tot 999	1 000 et +	
13	-	-	-	-	-	-	-	-	-	41
5.003	2.014	501	241	139	31	17	2	-	-	45
1.931	900	167	84	36	4	1	-	-	-	50
4.269	776	189	126	60	8	5	2	-	-	51
8.564	2.747	320	137	69	35	6	5	3	3	52
4.068	1.481	221	61	26	2	1	-	-	-	55
685	227	91	74	67	5	3	-	2	-	60
291	6	-	-	-	-	-	-	-	-	61
8	-	-	-	-	-	-	-	-	-	62
234	97	20	12	10	4	4	1	-	-	63
170	52	7	3	-	1	1	-	-	-	64
36	33	4	2	1	-	3	-	-	-	65
1	-	-	-	-	-	-	-	-	-	66
100	101	2	2	1	-	-	-	-	-	67
991	153	11	5	7	1	1	-	-	-	70
330	58	10	6	4	-	-	-	-	-	71
748	112	21	10	5	2	-	-	-	-	72
22	6	2	3	6	-	-	1	-	-	73
6.076	791	107	66	35	10	5	3	-	-	74
32	1	-	1	-	-	1	-	-	-	75
136	34	14	8	3	-	-	3	-	-	80
677	70	12	17	17	9	9	5	4	4	85
53	29	4	8	5	2	-	-	-	-	90
65	47	10	9	5	-	-	-	-	-	91
1.485	182	26	23	16	3	-	-	-	-	92
3.104	630	56	18	8	1	-	-	-	-	93
23	7	-	-	-	-	-	-	-	-	95

Demografie van de ondernemingen 2001

Aantal actieve ondernemingen per provincie naar grotteklasse van tewerkstelling

Provincie Luik		Aantal ondern.
NACE BEL Code en activiteiten		Totaal
A-Q Totaal activiteiten		59.772
01	Landbouw, jacht en diensten in verband met deze activiteiten	5.786
02	Bosbouw, bosexploitatie en aanverwante diensten	551
05	Visserij, visteelt en diensten in verband met de visserij en de visteelt	27
10	Winning van steenkool, bruinkool en turf	6
11	Winning van aardolie en aardgas, diensten in verband met de aardolie- en aardgaswinning	1
14	Overige winning van delfstoffen	52
15	Vervaardiging van voedingsmiddelen en dranken	1.008
17	Vervaardiging van textiel	87
18	Vervaardiging van kleding en bontnijverheid	154
19	Leernijverheid en vervaardiging van schoeisel	14
20	Houtindustrie en vervaardiging van artikelen van hout en van kurk, exclusief meubelen; vervaardiging van artikelen van riet en vlechtwerk	285
21	Vervaardiging van pulp, papier en papierwaren	19
22	Uitgeverijen, drukkerijen en reproductie van opgenomen media	539
23	Vervaardiging van cokes, geraffineerde aardolieproducten en splijt- en kweekstoffen	2
24	Vervaardiging van chemische producten	116
25	Vervaardiging van producten van rubber en kunststof	98
26	Vervaardiging van overige niet-metaalhoudende minerale producten	212
27	Vervaardiging van metalen in primaire vorm	65
28	Vervaardiging van producten van metaal	1.144
29	Vervaardiging van machines, apparaten en werktuigen, n.e.g.	269
30	Vervaardiging van kantoormachines en computers	18
31	Vervaardiging van elektrische machines en apparaten	99
32	Vervaardiging van audio-, video- en telecommunicatieapparatuur	41
33	Vervaardiging van medische apparatuur en instrumenten, van precisie- en optische instrumenten en van uurwerken	215
34	Vervaardiging en assemblage van auto's, aanhangwagens en opleggers	54
35	Vervaardiging van overige transportmiddelen	22
36	Vervaardiging van meubelen; overige industrie	527
37	Recycling	55
40	Productie en distributie van elektriciteit, gas, stoom en warm water	20

Demografie van de ondernemingen 2001

- vervolg

Aantal ondernemingen (vervolg)										Code NACE BEL
naar grotteklasse van tewerkstelling										
0	1 tot 4	5 tot 9	10 tot 19	20 tot 49	50 tot 99	100 tot 199	200 tot 499	500 tot 999	1 000 et +	
43.068	12.158	2.314	1.143	754	196	78	42	7	12	A-Q
5.382	365	26	9	4	-	-	-	-	-	01
516	27	4	4	-	-	-	-	-	-	02
22	2	-	2	1	-	-	-	-	-	05
5	1	-	-	-	-	-	-	-	-	10
1	-	-	-	-	-	-	-	-	-	11
18	13	11	3	7	-	-	-	-	-	14
399	377	130	47	30	10	7	6	1	1	15
52	13	5	6	6	2	3	-	-	-	17
127	20	5	1	1	-	-	-	-	-	18
13	1	-	-	-	-	-	-	-	-	19
188	44	16	21	14	2	-	-	-	-	20
6	3	1	4	1	1	1	2	-	-	21
372	116	20	11	13	7	-	-	-	-	22
2	-	-	-	-	-	-	-	-	-	23
61	19	11	5	6	5	6	2	1	-	24
35	27	5	8	13	6	2	1	-	1	25
110	48	23	11	13	5	1	1	-	-	26
22	5	4	10	9	8	2	4	-	1	27
616	274	94	83	56	15	3	2	-	1	28
150	48	22	14	17	9	4	4	1	-	29
12	2	1	2	1	-	-	-	-	-	30
53	16	6	7	10	3	2	1	-	1	31
27	8	2	1	1	2	-	-	-	-	32
134	49	13	4	9	5	1	-	-	-	33
17	17	7	7	3	1	1	1	-	-	34
11	3	2	2	-	3	-	-	-	1	35
395	97	14	10	8	1	2	-	-	-	36
26	17	5	1	6	-	-	-	-	-	37
20	-	-	-	-	-	-	-	-	-	40

Demografie van de ondernemingen 2001

Aantal actieve ondernemingen per provincie naar grotteklasse van tewerkstelling

Provincie Luik		Aantal ondern.
NACE BEL Code en activiteiten		Totaal
41	Winning, zuivering en distributie van water	10
45	Bouwnijverheid	7.846
50	Verkoop, onderhoud en reparatie van auto's en motorrijwielen; detailhandel in motorbrandstoffen	2.780
51	Groothandel en handelsbemiddeling, met uitzondering van de handel in auto's en motorrijwielen	4.549
52	Detailhandel, met uitzondering van de detailhandel in auto's en motorrijwielen; reparatie van consumentenartikelen	9.173
55	Hotels en restaurants	4.819
60	Vervoer te land; vervoer via pijpleidingen	1.179
61	Vervoer over water	76
62	Luchtvaart	6
63	Vervoerondersteunende activiteiten; reisbureaus	308
64	Post en telecommunicatie	205
65	Financiële instellingen, exclusief het verzekeringswezen en pensioenfondsen	76
66	Verzekeringswezen en pensioenfondsen, exclusief verplichte sociale verzekeringen	4
67	Ondersteunende activiteiten i.v.m. financiële instellingen en het verzekeringswezen	274
70	Verhuur en handel in onroerende goederen	1.239
71	Verhuur van machines en werktuigen zonder bedieningspersoneel en van overige onroerende goederen	390
72	Activiteiten in verband met computers	972
73	Speur- en ontwikkelingswerk	46
74	Overige zakelijke dienstverlening	7.740
75	Openbaar bestuur en defensie; verplichte sociale verzekeringen	43
80	Onderwijs	192
85	Gezondheidszorg en maatschappelijke dienstverlening	808
90	Inzameling en verwerking van afvalwater en afval	57
91	Diverse verenigingen	153
92	Recreatie, cultuur en sport	2.044
93	Overige diensten	3.286
95	Particuliere huishoudens met werknemers	11

(1) Houtindustrie en vervaardiging van artikelen van hout en van kurk, exclusief meubelen ; vervaardiging van artikelen van riet en vlechtwerk

Demografie van de ondernemingen 2001

- vervolg

Aantal ondernemingen (vervolg)										Code NACE BEL
naar grotteklasse van tewerkstelling										
0	1 tot 4	5 tot 9	10 tot 19	20 tot 49	50 tot 99	100 tot 199	200 tot 499	500 tot 999	1 000 et +	
9	-	-	-	-	-	-	-	-	1	41
5.102	1.938	425	213	124	30	9	3	2	-	45
1.703	792	164	76	43	2	-	-	-	-	50
3.336	769	233	125	71	13	2	-	-	-	51
6.020	2.579	354	133	78	4	2	2	1	-	52
2.711	1.666	295	106	36	5	-	-	-	-	55
684	246	93	73	64	10	7	1	-	1	60
73	2	-	-	-	1	-	-	-	-	61
5	-	-	-	-	-	1	-	-	-	62
189	78	16	11	8	3	2	-	1	-	63
164	34	6	1	-	-	-	-	-	-	64
25	43	3	1	2	2	-	-	-	-	65
1	-	-	-	-	2	1	-	-	-	66
177	85	8	2	1	-	1	-	-	-	67
1.042	172	15	4	5	1	-	-	-	-	70
342	41	5	-	2	-	-	-	-	-	71
823	97	22	9	16	3	2	-	-	-	72
27	12	4	1	-	-	1	1	-	-	73
6.637	888	108	49	34	14	7	2	-	1	74
41	-	-	1	-	-	1	-	-	-	75
142	25	14	5	3	2	-	-	-	1	80
679	69	14	15	9	10	4	6	-	2	85
27	14	4	1	6	2	2	1	-	-	90
74	58	11	8	2	-	-	-	-	-	91
1.738	231	31	22	14	5	1	2	-	-	92
2.497	704	62	14	7	2	-	-	-	-	93
8	3	-	-	-	-	-	-	-	-	95

Demografie van de ondernemingen 2001

Aantal actieve ondernemingen per provincie naar grotteklasse van tewerkstelling

Provincie Luxemburg		Aantal ondern.
NACE BEL Code en activiteiten		Totaal
A-Q	Totaal activiteiten	18.722
01	Landbouw, jacht en diensten in verband met deze activiteiten	4.331
02	Bosbouw, bosexploitatie en aanverwante diensten	1.098
05	Visserij, visteelt en diensten in verband met de visserij en de visteelt	29
13	Winning van metaalertsen	1
14	Overige winning van delfstoffen	29
15	Vervaardiging van voedingsmiddelen en dranken	275
16	Vervaardiging van tabaksproducten	2
17	Vervaardiging van textiel	10
18	Vervaardiging van kleding en bontnijverheid	30
19	Leernijverheid en vervaardiging van schoeisel	8
20	Houtindustrie en vervaardiging van artikelen van hout en van kurk, exclusief meubelen; vervaardiging van artikelen van riet en vlechtwerk	148
21	Vervaardiging van pulp, papier en papierwaren	8
22	Uitgeverijen, drukkerijen en reproductie van opgenomen media	84
23	Vervaardiging van cokes, geraffineerde aardolieproducten en splijt- en kweekstoffen	1
24	Vervaardiging van chemische producten	16
25	Vervaardiging van producten van rubber en kunststof	19
26	Vervaardiging van overige niet-metaalhoudende minerale producten	69
27	Vervaardiging van metalen in primaire vorm	6
28	Vervaardiging van producten van metaal	197
29	Vervaardiging van machines, apparaten en werktuigen, n.e.g.	52
30	Vervaardiging van kantoormachines en computers	4
31	Vervaardiging van elektrische machines en apparaten	11
32	Vervaardiging van audio-, video- en telecommunicatieapparatuur	4
33	Vervaardiging van medische apparatuur en instrumenten, van precisie- en optische instrumenten en van uurwerken	28
34	Vervaardiging en assemblage van auto's, aanhangwagens en opleggers	10
35	Vervaardiging van overige transportmiddelen	1
36	Vervaardiging van meubelen; overige industrie	117
37	Recycling	6
40	Productie en distributie van elektriciteit, gas, stoom en warm water	5
41	Winning, zuivering en distributie van water	2

Demografie van de ondernemingen 2001

- vervolg

Aantal ondernemingen (vervolg) naar grotteklasse van tewerkstelling										Code
0	1 tot 4	5 tot 9	10 tot 19	20 tot 49	50 tot 99	100 tot 199	200 tot 499	500 tot 999	1 000 et +	NACE BEL
14.818	2.958	514	241	138	25	16	7	5	-	A-Q
4.224	101	4	2	-	-	-	-	-	-	01
1.026	60	8	-	4	-	-	-	-	-	02
28	1	-	-	-	-	-	-	-	-	05
1	-	-	-	-	-	-	-	-	-	13
10	6	7	5	1	-	-	-	-	-	14
100	120	28	18	6	1	1	-	1	-	15
2	-	-	-	-	-	-	-	-	-	16
9	-	-	-	1	-	-	-	-	-	17
25	3	1	-	1	-	-	-	-	-	18
8	-	-	-	-	-	-	-	-	-	19
88	31	14	4	7	4	-	-	-	-	20
1	1	1	2	2	-	-	-	1	-	21
56	18	7	2	1	-	-	-	-	-	22
1	-	-	-	-	-	-	-	-	-	23
9	2	1	-	2	1	-	1	-	-	24
8	7	1	-	-	-	2	-	1	-	25
36	18	6	4	3	1	1	-	-	-	26
5	-	-	-	-	-	1	-	-	-	27
159	21	8	6	2	-	-	1	-	-	28
25	17	7	1	2	-	-	-	-	-	29
4	-	-	-	-	-	-	-	-	-	30
8	2	-	-	-	-	-	-	1	-	31
3	-	-	1	-	-	-	-	-	-	32
20	4	2	-	-	2	-	-	-	-	33
5	3	-	-	1	1	-	-	-	-	34
1	-	-	-	-	-	-	-	-	-	35
91	16	7	3	-	-	-	-	-	-	36
3	1	-	1	1	-	-	-	-	-	37
5	-	-	-	-	-	-	-	-	-	40
2	-	-	-	-	-	-	-	-	-	41

Demografie van de ondernemingen 2001

Aantal actieve ondernemingen per provincie naar grotteklasse van tewerkstelling

Provincie Luxemburg		Aantal ondern.
NACE BEL Code en activiteiten		Totaal
45	Bouwnijverheid	2.577
50	Verkoop, onderhoud en reparatie van auto's en motorrijwielen; detailhandel in motorbrandstoffen	755
51	Groothandel en handelsbemiddeling, met uitzondering van de handel in auto's en motorrijwielen	933
52	Detailhandel, met uitzondering van de detailhandel in auto's en motorrijwielen; reparatie van consumentenartikelen	2.173
55	Hotels en restaurants	1.619
60	Vervoer te land; vervoer via pijpleidingen	259
62	Luchtvaart	2
63	Vervoerondersteunende activiteiten; reisbureaus	72
64	Post en telecommunicatie	10
65	Financiële instellingen, exclusief het verzekerings wezen en pensioenfondsen	20
66	Verzekeringswezen en pensioenfondsen, exclusief verplichte sociale verzekeringen	1
67	Ondersteunende activiteiten i.v.m. financiële instellingen en het verzekeringswezen	54
70	Verhuur en handel in onroerende goederen	158
71	Verhuur van machines en werktuigen zonder bedieningspersoneel en van overige onroerende goederen	96
72	Activiteiten in verband met computers	97
73	Speur- en ontwikkelingswerk	5
74	Overige zakelijke dienstverlening	1.245
75	Openbaar bestuur en defensie; verplichte sociale verzekeringen	49
80	Onderwijs	31
85	Gezondheidszorg en maatschappelijke dienstverlening	312
90	Inzameling en verwerking van afvalwater en afval	14
91	Diverse verenigingen	41
92	Recreatie, cultuur en sport	625
93	Overige diensten	945
95	Particuliere huishoudens met werknemers	28

(1) Houtindustrie en vervaardiging van artikelen van hout en van kurk, exclusief meubelen ; vervaardiging van artikelen van riet en vlechtwerk

Demografie van de ondernemingen 2001

- vervolg

Aantal ondernemingen (vervolg)										Code NACE BEL
naar grotteklasse van tewerkstelling										
0	1 tot 4	5 tot 9	10 tot 19	20 tot 49	50 tot 99	100 tot 199	200 tot 499	500 tot 999	1 000 et +	
1.865	529	97	46	31	3	2	3	1	-	45
463	210	48	24	10	-	-	-	-	-	50
732	145	29	21	6	-	-	-	-	-	51
1.424	615	80	35	17	1	-	1	-	-	52
993	498	81	26	19	1	1	-	-	-	55
170	54	15	8	7	3	2	-	-	-	60
1	1	-	-	-	-	-	-	-	-	62
39	27	2	1	2	1	-	-	-	-	63
9	0	1	-	-	-	-	-	-	-	64
8	8	2	2	-	-	-	-	-	-	65
1	-	-	-	-	-	-	-	-	-	66
23	27	4	-	-	-	-	-	-	-	67
128	29	-	1	-	-	-	-	-	-	70
87	8	1	-	-	-	-	-	-	-	71
82	8	4	3	-	-	-	-	-	-	72
4	-	-	-	-	1	-	-	-	-	73
1.071	145	18	6	3	2	-	-	-	-	74
49	-	-	-	-	-	-	-	-	-	75
21	2	3	3	1	1	-	-	-	-	80
269	24	7	2	2	2	5	1	-	-	85
10	2	-	-	1	-	1	-	-	-	90
20	10	5	5	1	-	-	-	-	-	91
555	55	8	6	1	-	-	-	-	-	92
806	126	7	3	3	-	-	-	-	-	93
25	3	-	-	-	-	-	-	-	-	95

Demografie van de ondernemingen 2001

Aantal actieve ondernemingen per provincie naar grotteklasse van tewerkstelling

Provincie Namen	NACE BEL Code en activiteiten	Aantal ondern. Totaal
A-Q	Totaal activiteiten	28.529
01	Landbouw, jacht en diensten in verband met deze activiteiten	4.046
02	Bosbouw, bosexploitatie en aanverwante diensten	401
05	Visserij, visteelt en diensten in verband met de visserij en de visteelt	30
14	Overige winning van delfstoffen	31
15	Vervaardiging van voedingsmiddelen en dranken	401
16	Vervaardiging van tabaksproducten	1
17	Vervaardiging van textiel	26
18	Vervaardiging van kleding en bontnijverheid	45
19	Leernijverheid en vervaardiging van schoeisel	6
20	Houtindustrie en vervaardiging van artikelen van hout en van kurk, exclusief meubelen; vervaardiging van artikelen van riet en vlechtwerk	133
21	Vervaardiging van pulp, papier en papierwaren	10
22	Uitgeverijen, drukkerijen en reproductie van opgenomen media	246
23	Vervaardiging van cokes, geraffineerde aardolieproducten en splijt- en kweekstoffen	1
24	Vervaardiging van chemische producten	28
25	Vervaardiging van producten van rubber en kunststof	31
26	Vervaardiging van overige niet-metaalhoudende minerale producten	101
27	Vervaardiging van metalen in primaire vorm	13
28	Vervaardiging van producten van metaal	367
29	Vervaardiging van machines, apparaten en werktuigen, n.e.g.	107
30	Vervaardiging van kantoormachines en computers	3
31	Vervaardiging van elektrische machines en apparaten	29
32	Vervaardiging van audio-, video- en telecommunicatieapparatuur	7
33	Vervaardiging van medische apparatuur en instrumenten, van precisie- en optische instrumenten en van uurwerken	75
34	Vervaardiging en assemblage van auto's, aanhangwagens en opleggers	19
35	Vervaardiging van overige transportmiddelen	11
36	Vervaardiging van meubelen; overige industrie	231
37	Recycling	11
40	Productie en distributie van elektriciteit, gas, stoom en warm water	9
41	Winning, zuivering en distributie van water	7
45	Bouwnijverheid	3.975

Demografie van de ondernemingen 2001

- vervolg

Aantal ondernemingen (vervolg) naar grotteklasse van tewerkstelling										Code
0	1 tot 4	5 tot 9	10 tot 19	20 tot 49	50 tot 99	100 tot 199	200 tot 499	500 tot 999	1 000 et +	NACE BEL
21.876	5.098	813	394	235	61	28	11	10	3	A-Q
3.775	257	8	2	3	-	1	-	-	-	01
374	26	1	-	-	-	-	-	-	-	02
27	3	-	-	-	-	-	-	-	-	05
17	3	3	5	3	-	-	-	-	-	14
149	168	44	24	11	3	-	1	1	-	15
1	-	-	-	-	-	-	-	-	-	16
19	6	1	-	-	-	-	-	-	-	17
38	4	2	1	-	-	-	-	-	-	18
4	2	-	-	-	-	-	-	-	-	19
79	30	12	5	6	1	-	-	-	-	20
2	2	3	2	-	1	-	-	-	-	21
193	31	10	6	3	1	-	2	-	-	22
-	-	-	-	1	-	-	-	-	-	23
15	5	1	2	3	1	1	-	-	-	24
10	8	7	1	3	2	-	-	-	-	25
51	23	10	5	3	2	3	2	2	-	26
8	1	2	-	1	1	-	-	-	-	27
253	62	21	18	9	2	1	1	-	-	28
55	28	13	4	3	1	2	1	-	-	29
2	-	-	1	-	-	-	-	-	-	30
16	7	3	2	-	1	-	-	-	-	31
6	1	-	-	-	-	-	-	-	-	32
53	14	5	1	1	1	-	-	-	-	33
6	7	2	4	-	-	-	-	-	-	34
6	3	-	1	1	-	-	-	-	-	35
191	26	7	4	3	-	-	-	-	-	36
7	3	-	1	-	-	-	-	-	-	37
9	-	-	-	-	-	-	-	-	-	40
7	-	-	-	-	-	-	-	-	-	41
2.728	926	180	79	47	13	2	-	-	-	45

Demografie van de ondernemingen 2001

Aantal actieve ondernemingen per provincie naar grotteklasse van tewerkstelling

Provincie Namen	NACE BEL Code en activiteiten	Aantal ondern. Totaal
	50 Verkoop, onderhoud en reparatie van auto's en motorrijwielen; detailhandel in motorbrandstoffen	1.352
	51 Groothandel en handelsbemiddeling, met uitzondering van de handel in auto's en motorrijwielen	1.953
	52 Detailhandel, met uitzondering van de detailhandel in auto's en motorrijwielen; reparatie van consumentenartikelen	4.272
	55 Hotels en restaurants	2.289
	60 Vervoer te land; vervoer via pijpleidingen	413
	61 Vervoer over water	41
	62 Luchtvaart	2
	63 Vervoerondersteunende activiteiten; reisbureaus	113
	64 Post en telecommunicatie	82
	65 Financiële instellingen, exclusief het verzekerings wezen en pensioenfondsen	29
	66 Verzekeringswezen en pensioenfondsen, exclusief verplichte sociale verzekeringen	1
	67 Ondersteunende activiteiten i.v.m. financiële instellingen en het verzekeringswezen	95
	70 Verhuur en handel in onroerende goederen	452
	71 Verhuur van machines en werktuigen zonder bedieningspersoneel en van overige onroerende goederen	168
	72 Activiteiten in verband met computers	376
	73 Speur- en ontwikkelingswerk	17
	74 Overige zakelijke dienstverlening	3.244
	75 Openbaar bestuur en defensie; verplichte sociale verzekeringen	19
	80 Onderwijs	90
	85 Gezondheidszorg en maatschappelijke dienstverlening	455
	90 Inzameling en verwerking van afvalwater en afval	16
	91 Diverse verenigingen	77
	92 Recreatie, cultuur en sport	1.016
	93 Overige diensten	1.529
	95 Particuliere huishoudens met werknemers	27

(1) Houtindustrie en vervaardiging van artikelen van hout en van kurk, exclusief meubelen ; vervaardiging van artikelen van riet en vlechtwerk

Demografie van de ondernemingen 2001

- vervolg en einde

Aantal ondernemingen (vervolg)										Code NACE BEL
naar grotteklasse van tewerkstelling										
0	1 tot 4	5 tot 9	10 tot 19	20 tot 49	50 tot 99	100 tot 199	200 tot 499	500 tot 999	1 000 et +	
860	367	71	38	15	1	-	-	-	-	50
1.533	293	61	34	22	5	4	1	-	-	51
2.980	1.088	114	48	32	7	1	-	2	-	52
1.471	676	88	35	16	2	1	-	-	-	55
257	91	25	18	15	6	-	-	1	-	60
39	1	-	1	-	-	-	-	-	-	61
2	-	-	-	-	-	-	-	-	-	62
78	28	4	2	1	-	-	-	-	-	63
67	12	-	-	-	3	-	-	-	-	64
15	11	2	-	-	-	1	-	-	-	65
-	-	-	-	-	-	-	-	1	-	66
59	29	6	1	-	-	-	-	-	-	67
371	75	4	1	1	-	-	-	-	-	70
149	17	2	-	-	-	-	-	-	-	71
324	37	7	2	4	1	1	-	-	-	72
8	4	2	-	1	-	1	1	-	-	73
2.883	292	40	16	9	2	2	-	-	-	74
18	-	-	-	-	-	-	-	-	1	75
69	12	4	4	-	-	-	-	1	-	80
397	23	7	2	11	3	6	2	2	2	85
13	2	1	-	-	-	-	-	-	-	90
25	32	9	8	2	1	-	-	-	-	91
894	96	12	8	5	-	1	-	-	-	92
1.244	258	19	8	-	-	-	-	-	-	93
19	8	-	-	-	-	-	-	-	-	95

Demografie van de ondernemingen 2001

Aantal actieve ondernemingen per provincie naar juridische vorm

België	NACE BEL Code en activiteiten	Aantal ondernemingen naar juridische vorm				
		Totaal	0 Individuele onderneming	1 VGN ou VEG	2 NV ou VGD	3 BVBA
A-Q Totaal activiteiten		687.349	386.704	4.328	82.500	163.447
01	Landbouw, jacht en diensten in verband met deze activiteiten	69.489	61.055	429	1.225	3.042
02	Bosbouw, bosexploitatie en aanverwante diensten	2.708	2.265	5	125	216
05	Visserij, visteelt en aanverwante diensten	313	110	-	70	115
10	Winning van steenkool, bruinkool en turf	31	1	-	23	4
11	Winning van aardolie en aardgas, aanverwante diensten	11	1	-	2	1
13	Winning van metaalertsen	13	1	-	3	2
14	Overige winning van delfstoffen	267	26	-	139	66
15	Vervaardiging van voedingsmiddelen en dranken	9.874	5.568	28	1.499	2.328
16	Vervaardiging van tabaksproducten	38	9	-	19	6
17	Vervaardiging van textiel	2.082	525	6	830	636
18	Vervaardiging van kleding en bontnijverheid	1.991	1.086	2	326	521
19	Leernijverheid en vervaardiging van schoeisel	244	92	1	54	84
20	Houtindustrie en vervaardiging van artikelen van hout en van kurk, exclusief meubelen; vervaardiging van artikelen van riet en vlechtwerk	2.219	955	9	511	636
21	Vervaardiging van pulp, papier en papierwaren	422	44	3	222	131
22	Uitgeverijen, drukkerijen en reproductie van opgenomen media	7.586	2.848	58	1.354	2.436
23	Vervaardiging van cokes, geraffineerde aardolieproducten (2)	64	3	-	30	6
24	Vervaardiging van chemische producten	1.132	93	6	609	253
25	Vervaardiging van producten van rubber en kunststof	1.002	129	5	508	289
26	Vervaard. van overige niet-metaalhoudende minerale producten	2.183	677	6	762	604
27	Vervaardiging van metalen in primaire vorm	551	129	1	216	131
28	Vervaardiging van producten van metaal	8.174	3.567	29	1.862	2.325
29	Vervaardiging van machines, apparaten en werktuigen, n.e.g.	2.395	615	9	802	737
30	Vervaardiging van kantoormachines en computers	172	46	-	41	62
31	Vervaardiging van elektrische machines en apparaten	957	275	4	277	312
32	Vervaardiging van audio-, video- en telecommunicatieapparatuur	371	123	3	99	112
33	Vervaardiging van medische apparatuur en instrumenten, van precisie- en optische instrumenten en van uurwerken	1.738	1.017	8	226	413
34	Vervaardiging en assemblage van auto's, ... (3)	569	115	5	233	177
35	Vervaardiging van overige transportmiddelen	434	114	1	151	135
36	Vervaardiging van meubelen; overige industrie	5.570	3.195	19	744	1.407
37	Recycling	507	119	1	217	136

Demografie van de ondernemingen 2001

Aantal ondernemingen naar juridische vorm (vervolg)						NACE BEL Code en activiteiten
4 Coöperatieve vennootschap	5 Handels vereniging	6 - Handels- vennootschap v. buitenl. recht	7 VZW	8 - Publiek- rechterlijke instelling	9 Andere	
21.087	2.119	5.882	12.328	563	8.391	Totaal activiteiten
862	91	120	74	10	2.581	Landbouw, jacht en diensten in verband met deze activiteiten
54	1	9	5	2	26	Bosbouw, bosexploitatie en aanverwante diensten
4	1	-	6	1	6	Visserij, visteelt en aanverwante diensten
1	-	2	-	-	-	Winning van steenkool, bruinkool en turf
-	-	6	-	-	1	Winning van aardolie en aardgas, aanverwante diensten
-	-	7	-	-	-	Winning van metaalertsen
8	5	17	-	-	6	Overige winning van delfstoffen
278	6	45	17	5	100	Vervaardiging van voedingsmiddelen en dranken
1	-	3	-	-	-	Vervaardiging van tabaksproducten
39	0	16	6	-	24	Vervaardiging van textiel
40	1	4	2	-	9	Vervaardiging van kleding en bontnijverheid
8	-	-	1	-	4	Leernijverheid en vervaardiging van schoeisel
55	2	17	3	-	31	Houtindustrie en vervaardiging van artikelen van hout en van kurk, exclusief meubelen; vervaardiging van artikelen van riet en vlechtwerk
7	-	12	1	-	2	Vervaardiging van pulp, papier en papierwaren
394	8	58	367	2	61	Uitgeverijen, drukkerijen en reproductie van opgenomen media
2	-	21	-	1	1	Vervaardiging van cokes, geraffineerde aardolieproducten (2)
33	-	135	1	-	2	Vervaardiging van chemische producten
24	-	44	1	-	2	Vervaardiging van producten van rubber en kunststof
50	12	44	3	-	25	Vervaard. van overige niet-metaalhoudende minerale producten
15	-	55	1	-	3	Vervaardiging van metalen in primaire vorm
163	27	153	3	1	44	Vervaardiging van producten van metaal
52	8	162	1	1	8	Vervaardiging van machines, apparaten en werktuigen, n.e.g.
9	-	11	2	-	1	Vervaardiging van kantoormachines en computers
33	12	38	1	-	5	Vervaardiging van elektrische machines en apparaten
17	-	16	-	-	1	Vervaardiging van audio-, video- en telecommunicatieapparatuur
46	1	20	1	-	6	Vervaardiging van medische apparatuur en instrumenten, van precisie- en optische instrumenten en van uurwerken
8	-	29	1	-	1	Vervaardiging en assemblage van auto's, ... (3)
12	3	12	5	-	1	Vervaardiging van overige transportmiddelen
122	4	26	14	4	35	Vervaardiging van meubelen; overige industrie
20	1	6	7	-	-	Recycling

Demografie van de ondernemingen 2001

Aantal actieve ondernemingen per provincie naar juridische vorm - vervolg

België	NACE BEL Code en activiteiten	Aantal ondernemingen naar juridische vorm				
		Totaal	0 Individuele onderneming	1 VGN ou VEG	2 NV ou VGD	3 BVBA
40	Productie, distributie van elektriciteit, gas, stoom, warm water	165	21	1	42	20
41	Winning, zuivering en distributie van water	87	6	2	10	10
45	Bouwnijverheid	81.286	47.152	302	6.277	22.499
50	Verkoop, onderhoud, reparatie van auto's en motorrijwielen,...(4)	26.907	13.765	98	3.925	8.073
51	Groothandel en handelsbemiddeling, ...(5)	67.312	24.807	358	15.154	22.539
52	Detailhandel, met uitzondering van de detailhandel in auto's en motorrijwielen; reparatie van consumentenartikelen	100.280	63.209	422	8.401	23.879
55	Hotels en restaurants	55.041	32.181	357	3.291	14.172
60	Vervoer te land; vervoer via pijpleidingen	12.787	4.427	144	1.980	5.443
61	Vervoer over water	1.882	1.527	3	156	135
62	Luchtvaart	253	50	1	69	61
63	Vervoerondersteunende activiteiten; reisbureaus	5.337	1.294	22	1.739	1.481
64	Post en telecommunicatie	4.139	2.482	49	312	1.004
65	Financiële instellingen, exclusief het verzekerings wezen en pensioenfondsen	1.194	107	20	648	279
66	Verzekeringswezen en pensioenfondsen, ...(6)	89	10	-	52	5
67	Ondersteunende activiteiten i.v.m. financiële instellingen en het verzekeringswezen	2.454	811	46	660	750
70	Verhuur en handel in onroerende goederen	16.937	4.908	73	6.784	3.923
71	Verhuur van machines en werktuigen zonder bedieningspersoneel en van overige onroerende goederen	4.677	1.821	36	1.046	1.355
72	Activiteiten in verband met computers	13.722	5.118	199	2.089	5.382
73	Speur- en ontwikkelingswerk	477	94	6	101	77
74	Overige zakelijke dienstverlening	98.810	48.461	1.213	13.935	27.257
75	Openbaar bestuur en defensie; verplichte sociale verzekeringen	417	64	9	8	15
80	Onderwijs	2.495	1.393	44	159	412
85	Gezondheidszorg en maatschappelijke dienstverlening	7.496	5.649	25	140	545
90	Inzameling en verwerking van afvalwater en afval	598	147	0	181	161
91	Diverse verenigingen	1.827	113	6	32	67
92	Recreatie, cultuur en sport	22.862	12.401	175	1.464	3.417
93	Overige diensten	34.535	29.727	79	660	3.157
95	Particuliere huishoudens met werknemers	170	156	-	5	5
99	Extraterritoriale organisaties en lichamen	6	-	-	1	1

(1) Houtindustrie en vervaardiging van artikelen van hout en van kurk, exclusief meubelen ; vervaardiging van artikelen van riet en vlechtwerk

(2) Vervaardiging van cokes, geraffineerde aardolieproducten en splijt- en kweekstoffen

(3) Vervaardiging en assemblage van auto's, aanhangwagens en opleggers

(4) Verkoop, onderhoud en reparatie van auto's en motorrijwielen; detailhandel in motorbrandstoffen

(5) Groothandel en handelsbemiddeling, met uitzondering van de handel in auto's en motorrijwielen

(6) Verzekeringswezen en pensioenfondsen, exclusief verplichte sociale verzekeringen

Demografie van de ondernemingen 2001

Aantal ondernemingen naar juridische vorm (vervolg)						NACE BEL Code en activiteiten
4 Coöperatieve vennootschap	5 Handels vereniging	6 - Handels- vennootschap v. buitenl. recht	7 VZW	8 - Publiek- rechterlijke instelling	9 Andere	
35	2	28	-	6	10	Productie, distributie van elektriciteit, gas, stoom, warm water
28	7	2	4	13	5	Winning, zuivering en distributie van water
1.759	1.200	1.375	37	10	675	Bouwnijverheid
758	12	74	28	5	169	Verkoop, onderhoud, reparatie van auto's en motorrijwielen,...(4)
2.421	35	1.516	108	12	362	Groothandel en handelsbemiddeling, ...(5)
2.723	56	247	545	15	783	Detailhandel, met uitzondering van de detailhandel in auto's en motorrijwielen; reparatie van consumentenartikelen
1.888	55	37	2.203	9	848	Hotels en restaurants
556	5	144	30	7	51	Vervoer te land; vervoer via pijpleidingen
15	1	22	5	-	18	Vervoer over water
4	-	60	6	-	2	Luchtvaart
157	12	433	141	10	48	Vervoerondersteunende activiteiten; reisbureaus
179	6	34	46	-	27	Post en telecommunicatie
66	-	55	3	3	13	Financiële instellingen, exclusief het verzekerings wezen en pensioenfondsen
3	1	7	4	-	7	Verzekeringswezen en pensioenfondsen, ...(6)
144	-	18	8	-	17	Ondersteunende activiteiten i.v.m. financiële instellingen en het verzekeringswezen
806	131	28	80	10	194	Verhuur en handel in onroerende goederen
235	9	34	86	2	53	Verhuur van machines en werktuigen zonder bedieningspersoneel en van overige onroerende goederen
652	8	73	110	4	87	Activiteiten in verband met computers
22	3	12	130	12	20	Speur- en ontwikkelingswerk
4.772	280	473	1.467	51	901	Overige zakelijke dienstverlening
16	2	2	16	255	30	Openbaar bestuur en defensie; verplichte sociale verzekeringen
88	1	16	344	16	22	Onderwijs
95	14	12	826	35	155	Gezondheidszorg en maatschappelijke dienstverlening
52	22	11	7	8	9	Inzameling en verwerking van afvalwater en afval
55	8	14	1.368	25	139	Diverse verenigingen
715	39	57	3.961	23	610	Recreatie, cultuur en sport
485	27	10	239	4	147	Overige diensten
1	-	-	2	-	1	Particuliere huishoudens met werknemers
-	-	-	1	1	2	Extraterritoriale organisaties en lichamen

Demografie van de ondernemingen 2001

Aantal actieve ondernemingen per provincie naar juridische vorm - vervolg

Brussels Hoofdstedelijk Gewest		Aantal ondernemingen naar juridische vorm				
		Totaal	0 Individuele onderneming	1 VGN ou VEG	2 NV ou VGD	3 BVBA
NACE BEL Code en activiteiten						
A-Q Totaal activiteiten		73.706	26.475	457	13.265	23.797
01	Landbouw, jacht en diensten in verband met deze activiteiten	349	224	1	39	60
02	Bosbouw, bosexploitatie en aanverwante diensten	31	12	-	10	5
05	Visserij, visteelt en aanverwante diensten	7	3	-	3	1
10	Winning van steenkool, bruinkool en turf	5	-	-	3	-
11	Winning van aardolie en aardgas, aanverwante diensten	7	-	-	2	-
13	Winning van metaalertsen	7	-	-	1	1
14	Overige winning van delfstoffen	16	-	-	7	4
15	Vervaardiging van voedingsmiddelen en dranken	572	180	2	101	222
16	Vervaardiging van tabaksproducten	1	-	-	1	-
17	Vervaardiging van textiel	102	28	-	22	39
18	Vervaardiging van kleding en bontnijverheid	339	122	-	52	142
19	Leernijverheid en vervaardiging van schoeisel	58	15	-	7	32
20	Houtindustrie en vervaardiging van artikelen van hout en van kurk, exclusief meubelen; vervaardiging van artikelen van riet en vlechtwerk	118	51	-	14	42
21	Vervaardiging van pulp, papier en papierwaren	64	6	-	26	24
22	Uitgeverijen, drukkerijen en reproductie van opgenomen media	1.453	294	13	331	523
23	Vervaardiging van cokes, geraffineerde aardolieproducten (2)	21	1	-	7	3
24	Vervaardiging van chemische producten	180	8	2	78	43
25	Vervaardiging van producten van rubber en kunststof	85	9	1	34	30
26	Vervaard. van overige niet-metaalhoudende minerale producten	136	34	-	40	32
27	Vervaardiging van metalen in primaire vorm	53	5	-	17	8
28	Vervaardiging van producten van metaal	359	77	3	87	126
29	Vervaardiging van machines, apparaten en werktuigen, n.e.g.	179	11	1	55	44
30	Vervaardiging van kantoor machines en computers	26	3	-	6	9
31	Vervaardiging van elektrische machines en apparaten	134	30	-	39	43
32	Vervaardiging van audio-, video- en telecommunicatieapparatuur	60	14	1	14	19
33	Vervaardiging van medische apparatuur en instrumenten, van precisie- en optische instrumenten en van uurwerken	187	98	2	31	48
34	Vervaardiging en assemblage van auto's, ... (3)	35	1	1	8	12
35	Vervaardiging van overige transportmiddelen	37	9	-	12	4
36	Vervaardiging van meubelen; overige industrie	496	267	3	46	142
37	Recycling	38	8	-	12	15

Demografie van de ondernemingen 2001

Aantal ondernemingen naar juridische vorm (vervolg)						NACE BEL Code en activiteiten
4 Coöperatieve vennootschap	5 Handels vereniging	6 - Handels- vennootschap v. buitenl. recht	7 VZW	8 - Publiek- rechterlijke instelling	9 Andere	
4.637	549	1.731	1.934	128	733	Totaal activiteiten
12	1	4	2	-	6	Landbouw, jacht en diensten in verband met deze activiteiten
1	-	2	1	-	-	Bosbouw, bosexploitatie en aanverwante diensten
-	-	-	-	-	-	Visserij, visteelt en aanverwante diensten
-	-	2	-	-	-	Winning van steenkool, bruinkool en turf
-	-	4	-	-	1	Winning van aardolie en aardgas, aanverwante diensten
-	-	5	-	-	-	Winning van metaalertsen
-	1	4	-	-	-	Overige winning van delfstoffen
45	-	16	1	-	5	Vervaardiging van voedingsmiddelen en dranken
-	-	-	-	-	-	Vervaardiging van tabaksproducten
8	-	3	1	-	1	Vervaardiging van textiel
18	-	2	1	-	2	Vervaardiging van kleding en bontnijverheid
4	-	-	-	-	-	Leernijverheid en vervaardiging van schoeisel
8	-	3	-	-	-	Houtindustrie en vervaardiging van artikelen van hout en van kurk, exclusief meubelen; vervaardiging van artikelen van riet en vlechtwerk
3	-	4	-	-	1	Vervaardiging van pulp, papier en papierwaren
146	1	25	104	2	14	Uitgeverijen, drukkerijen en reproductie van opgenomen media
-	-	9	-	-	1	Vervaardiging van cokes, geraffineerde aardolieproducten (2)
3	-	46	0	-	-	Vervaardiging van chemische producten
5	-	5	-	-	1	Vervaardiging van producten van rubber en kunststof
8	9	13	-	-	-	Vervaard. van overige niet-metaalhoudende minerale producten
1	-	22	-	-	-	Vervaardiging van metalen in primaire vorm
7	1	55	-	-	3	Vervaardiging van producten van metaal
8	2	57	-	-	1	Vervaardiging van machines, apparaten en werktuigen, n.e.g.
-	-	8	-	-	-	Vervaardiging van kantoormachines en computers
4	3	13	1	-	1	Vervaardiging van elektrische machines en apparaten
5	-	7	-	-	-	Vervaardiging van audio-, video- en telecommunicatieapparatuur
4	1	3	-	-	-	Vervaardiging van medische apparatuur en instrumenten, van precisie- en optische instrumenten en van uurwerken
1	-	12	-	-	-	Vervaardiging en assemblage van auto's, ... (3)
2	1	6	2	-	1	Vervaardiging van overige transportmiddelen
23	1	5	3	2	4	Vervaardiging van meubelen; overige industrie
1	1	1	-	-	-	Recycling

Demografie van de ondernemingen 2001

Aantal actieve ondernemingen per provincie naar juridische vorm - vervolg

<i>Brussels Hoofdstedelijk Gewest</i>		Aantal ondernemingen naar juridische vorm				
		Totaal	0 Individuele onderneming	1 VGN ou VEG	2 NV ou VGD	3 BVBA
NACE BEL Code en activiteiten						
40	Productie, distributie van elektriciteit, gas, stoom, warm water	40	1	-	12	1
41	Winning, zuivering en distributie van water	15	1	-	2	-
45	Bouwnijverheid	5.388	2.133	18	596	1.689
50	Verkoop, onderhoud, reparatie van auto's en motorrijwielen,...(4)	2.354	607	8	408	1.114
51	Groothandel en handelsbemiddeling, ...(5)	9.011	1.866	38	2.631	3.454
52	Detailhandel, met uitzondering van de detailhandel in auto's en motorrijwielen; reparatie van consumentenartikelen	9.916	4.221	28	1.194	3.659
55	Hotels en restaurants	5.795	1.958	16	662	2.592
60	Vervoer te land; vervoer via pijpleidingen	1.639	529	72	122	671
61	Vervoer over water	20	12	-	3	2
62	Luchtvaart	77	2	1	17	10
63	Vervoerondersteunende activiteiten; reisbureaus	696	152	5	225	214
64	Post en telecommunicatie	1.083	497	5	121	338
65	Financiële instellingen, exclusief het verzekerings wezen en pensioenfondsen	353	12	8	244	41
66	Verzekeringswezen en pensioenfondsen, ...(6)	58	1	-	40	2
67	Ondersteunende activiteiten i.v.m. financiële instellingen en het verzekeringswezen	346	49	10	143	100
70	Verhuur en handel in onroerende goederen	2.731	448	6	1.409	634
71	Verhuur van machines en werktuigen zonder bedieningspersoneel en van overige onroerende goederen	477	80	2	160	188
72	Activiteiten in verband met computers	2.351	760	26	475	867
73	Speur- en ontwikkelingswerk	116	19	1	18	16
74	Overige zakelijke dienstverlening	18.254	7.729	153	3.115	5.081
75	Openbaar bestuur en defensie; verplichte sociale verzekeringen	81	12	4	4	3
80	Onderwijs	323	146	3	33	68
85	Gezondheidszorg en maatschappelijke dienstverlening	639	398	2	18	46
90	Inzameling en verwerking van afvalwater en afval	35	5	0	16	5
91	Diverse verenigingen	659	24	-	18	36
92	Recreatie, cultuur en sport	3.025	1.304	17	334	622
93	Overige diensten	3.035	1.973	4	137	669
95	Particuliere huishoudens met werknemers	31	26	-	2	2
99	Extraterritoriale organisaties en lichamen	3	-	-	1	-

(1) Houtindustrie en vervaardiging van artikelen van hout en van kurk, exclusief meubelen ; vervaardiging van artikelen van riet en vlechtwerk

(2) Vervaardiging van cokes, geraffineerde aardolieproducten en splijt- en kweekstoffen

(3) Vervaardiging en assemblage van auto's, aanhangwagens en opleggers

(4) Verkoop, onderhoud en reparatie van auto's en motorrijwielen; detailhandel in motorbrandstoffen

(5) Groothandel en handelsbemiddeling, met uitzondering van de handel in auto's en motorrijwielen

(6) Verzekeringswezen en pensioenfondsen, exclusief verplichte sociale verzekeringen

Demografie van de ondernemingen 2001

Aantal ondernemingen naar juridische vorm (vervolg)						NACE BEL Code en activiteiten
4 Coöperatieve vennootschap	5 Handels vereniging	6 - Handels- vennootschap v. buitenl. recht	7 VZW	8 - Publiek- rechterlijke instelling	9 Andere	
5	1	16	-	2	2	Productie, distributie van elektriciteit, gas, stoom, warm water
5	4	1	1	-	1	Winning, zuivering en distributie van water
289	313	302	13	1	34	Bouwnijverheid
173	5	22	4	-	13	Verkoop, onderhoud, reparatie van auto's en motorrijwielen,...(4)
503	6	458	11	4	40	Groothandel en handelsbemiddeling, ...(5)
594	12	89	50	2	67	Detailhandel, met uitzondering van de detailhandel in auto's en motorrijwielen; reparatie van consumentenartikelen
416	4	15	75	-	57	Hotels en restaurants
210	-	21	3	-	11	Vervoer te land; vervoer via pijpleidingen
1	-	2	-	-	-	Vervoer over water
1	-	44	1	-	1	Luchtvaart
25	3	41	21	1	9	Vervoerondersteunende activiteiten; reisbureaus
73	4	17	14	-	14	Post en telecommunicatie
15	-	27	1	-	5	Financiële instellingen, exclusief het verzekerings wezen en pensioenfondsen
3	-	7	-	-	5	Verzekeringswezen en pensioenfondsen, ...(6)
29	-	10	4	-	1	Ondersteunende activiteiten i.v.m. financiële instellingen en het verzekeringswezen
165	21	15	6	1	26	Verhuur en handel in onroerende goederen
22	2	14	4	1	4	Verhuur van machines en werktuigen zonder bedieningspersoneel en van overige onroerende goederen
143	4	26	32	1	17	Activiteiten in verband met computers
6	1	6	34	6	9	Speur- en ontwikkelingswerk
1.255	115	222	335	24	225	Overige zakelijke dienstverlening
2	1	-	3	40	12	Openbaar bestuur en defensie; verplichte sociale verzekeringen
14	-	7	48	1	3	Onderwijs
7	2	2	138	12	14	Gezondheidszorg en maatschappelijke dienstverlening
1	1	3	3	1	-	Inzameling en verwerking van afvalwater en afval
22	6	10	458	16	69	Diverse verenigingen
180	12	15	504	9	28	Recreatie, cultuur en sport
160	10	3	54	2	23	Overige diensten
1	-	-	-	-	-	Particuliere huishoudens met werknemers
-	-	-	1	-	1	Extraterritoriale organisaties en lichamen

Demografie van de ondernemingen 2001

Aantal actieve ondernemingen per provincie naar juridische vorm - vervolg

Vlaams Gewest		Aantal ondernemingen naar juridische vorm				
		Totaal	0 Individuele onderneming	1 VGN ou VEG	2 NV ou VGD	3 BVBA
NACE BEL Code en activiteiten						
A-Q Totaal activiteiten		414.610	234.057	2.895	50.755	102.877
01	Landbouw, jacht en diensten in verband met deze activiteiten	45.946	40.980	226	801	2.282
02	Bosbouw, bosexploitatie en aanverwante diensten	369	270	-	30	55
05	Visserij, visteelt en aanverwante diensten	190	38	-	47	97
10	Winning van steenkool, bruinkool en turf	8	-	-	7	1
11	Winning van aardolie en aardgas, aanverwante diensten	2	1	-	-	-
13	Winning van metaalertsen	5	1	-	2	1
14	Overige winning van delfstoffen	94	4	-	56	17
15	Vervaardiging van voedingsmiddelen en dranken	6.379	3.622	19	1.019	1.541
16	Vervaardiging van tabaksproducten	32	7	-	16	6
17	Vervaardiging van textiel	1.646	390	5	690	509
18	Vervaardiging van kleding en bontnijverheid	1.174	608	-	232	314
19	Leernijverheid en vervaardiging van schoeisel	129	40	-	42	41
20	Houtindustrie en vervaardiging van artikelen van hout en van kurk, exclusief meubelen; vervaardiging van artikelen van riet en vlechtwerk	1.251	466	7	346	382
21	Vervaardiging van pulp, papier en papierwaren	259	28	3	138	81
22	Uitgeverijen, drukkerijen en reproductie van opgenomen media	4.340	1.808	36	734	1.400
23	Vervaardiging van cokes, geraffineerde aardolieproducten (2)	33	1	-	17	2
24	Vervaardiging van chemische producten	617	51	2	340	137
25	Vervaardiging van producten van rubber en kunststof	637	72	2	345	178
26	Vervaard. van overige niet-metaalhoudende minerale producten	1.311	368	4	479	399
27	Vervaardiging van metalen in primaire vorm	327	95	1	111	89
28	Vervaardiging van producten van metaal	5.119	2.170	13	1.204	1.550
29	Vervaardiging van machines, apparaten en werktuigen, n.e.g.	1.531	376	7	513	521
30	Vervaardiging van kantoormachines en computers	102	31	-	23	40
31	Vervaardiging van elektrische machines en apparaten	531	155	3	146	181
32	Vervaardiging van audio-, video- en telecommunicatieapparatuur	200	64	2	61	64
33	Vervaardiging van medische apparatuur en instrumenten, van precisie- en optische instrumenten en van uurwerken	1.003	565	4	124	268
34	Vervaardiging en assemblage van auto's, ... (3)	410	87	3	172	129
35	Vervaardiging van overige transportmiddelen	322	86	1	108	110
36	Vervaardiging van meubelen; overige industrie	3.554	1.868	12	566	1.003
37	Recycling	311	65	1	142	88

Demografie van de ondernemingen 2001

Aantal ondernemingen naar juridische vorm (vervolg)							NACE BEL Code en activiteiten
4 Coöperatieve vennootschap	5 Handels vereniging	6 - Handels- vennootschap v. buitenl. recht	7 VZW	8 - Publiek- rechterlijke instelling	9 Andere	Totaal activiteiten	
8.367	1.057	3.409	6.715	212	4.266		
271	57	104	41	5	1.179	Landbouw, jacht en diensten in verband met deze activiteiten	
6	-	2	2	-	4	Bosbouw, bosexploitatie en aanverwante diensten	
2	1	-	-	1	4	Visserij, visteelt en aanverwante diensten	
-	-	0	-	-	-	Winning van steenkool, bruinkool en turf	
-	-	1	-	-	-	Winning van aardolie en aardgas, aanverwante diensten	
-	-	1	-	-	-	Winning van metaalertsen	
3	2	9	-	-	3	Overige winning van delfstoffen	
88	5	22	7	3	53	Vervaardiging van voedingsmiddelen en dranken	
-	-	3	-	-	-	Vervaardiging van tabaksproducten	
20	0	9	4	-	19	Vervaardiging van textiel	
12	1	2	-	-	5	Vervaardiging van kleding en bontnijverheid	
2	-	-	-	-	4	Leernijverheid en vervaardiging van schoeisel	
20	1	11	1	-	17	Houtindustrie en vervaardiging van artikelen van hout en van kurk, exclusief meubelen; vervaardiging van artikelen van riet en vlechtwerk	
1	-	7	-	-	1	Vervaardiging van pulp, papier en papierwaren	
130	5	33	161	-	33	Uitgeverijen, drukkerijen en reproductie van opgenomen media	
2	-	11	-	-	-	Vervaardiging van cokes, geraffineerde aardolieproducten (2)	
12	-	73	1	-	1	Vervaardiging van chemische producten	
9	-	30	-	-	1	Vervaardiging van producten van rubber en kunststof	
18	3	23	1	-	16	Vervaard. van overige niet-metaalhoudende minerale producten	
4	-	23	1	-	3	Vervaardiging van metalen in primaire vorm	
66	14	71	1	1	29	Vervaardiging van producten van metaal	
22	2	85	-	1	4	Vervaardiging van machines, apparaten en werktuigen, n.e.g.	
4	-	1	2	-	1	Vervaardiging van kantoormachines en computers	
16	7	21	-	-	2	Vervaardiging van elektrische machines en apparaten	
2	-	7	-	-	-	Vervaardiging van audio-, video- en telecommunicatieapparatuur	
25	0	13	0	-	4	Vervaardiging van medische apparatuur en instrumenten, van precisie- en optische instrumenten en van uurwerken	
4	-	15	-	-	-	Vervaardiging en assemblage van auto's, ... (3)	
8	2	4	3	-	-	Vervaardiging van overige transportmiddelen	
56	3	18	5	1	22	Vervaardiging van meubelen; overige industrie	
7	-	4	4	-	-	Recycling	

Demografie van de ondernemingen 2001

Aantal actieve ondernemingen per provincie naar juridische vorm - vervolg

Vlaams Gewest		Aantal ondernemingen naar juridische vorm				
		Totaal	0 Individuele onderneming	1 VGN ou VEG	2 NV ou VGD	3 BVBA
NACE BEL Code en activiteiten						
40	Productie, distributie van elektriciteit, gas, stoom, warm water	69	14	1	17	10
41	Winning, zuivering en distributie van water	35	2	1	5	8
45	Bouwnijverheid	50.506	28.926	204	3.900	14.917
50	Verkoop, onderhoud, reparatie van auto's en motorrijwielen,...(4)	15.474	8.161	57	2.344	4.512
51	Groothandel en handelsbemiddeling, ...(5)	42.544	15.133	245	9.757	15.143
52	Detailhandel, met uitzondering van de detailhandel in auto's en motorrijwielen; reparatie van consumentenartikelen	59.565	38.746	277	4.664	14.015
55	Hotels en restaurants	33.317	20.415	269	1.724	8.300
60	Vervoer te land; vervoer via pijpleidingen	7.714	2.345	42	1.389	3.612
61	Vervoer over water	1.446	1.128	2	146	118
62	Luchtvaart	149	38	-	45	44
63	Vervoerondersteunende activiteiten; reisbureaus	3.625	745	12	1.317	1.011
64	Post en telecommunicatie	2.414	1.584	41	155	524
65	Financiële instellingen, exclusief het verzekerings wezen en pensioenfondsen	594	65	9	280	185
66	Verzekeringswezen en pensioenfondsen, ...(6)	24	7	-	10	2
67	Ondersteunende activiteiten i.v.m. financiële instellingen en het verzekeringswezen	1.382	412	27	381	482
70	Verhuur en handel in onroerende goederen	10.369	2.972	48	4.188	2.510
71	Verhuur van machines en werktuigen zonder bedieningspersoneel en van overige onroerende goederen	2.971	1.169	25	711	872
72	Activiteiten in verband met computers	8.011	2.779	151	1.222	3.413
73	Speur- en ontwikkelingswerk	208	40	2	53	41
74	Overige zakelijke dienstverlening	55.303	25.121	883	8.524	17.080
75	Openbaar bestuur en defensie; verplichte sociale verzekeringen	167	33	3	1	11
80	Onderwijs	1.497	890	31	81	247
85	Gezondheidszorg en maatschappelijke dienstverlening	4.118	3.143	15	70	327
90	Inzameling en verwerking van afvalwater en afval	349	79	-	105	116
91	Diverse verenigingen	690	40	6	12	19
92	Recreatie, cultuur en sport	13.482	7.533	138	781	2.114
93	Overige diensten	20.724	18.193	55	361	1.757
95	Particuliere huishoudens met werknemers	29	27	-	1	1
99	Extraterritoriale organisaties en lichamen	2	-	-	-	-

(1) Houtindustrie en vervaardiging van artikelen van hout en van kurk, exclusief meubelen ; vervaardiging van artikelen van riet en vlechtwerk

(2) Vervaardiging van cokes, geraffineerde aardolieproducten en splijt- en kweekstoffen

(3) Vervaardiging en assemblage van auto's, aanhangwagens en opleggers

(4) Verkoop, onderhoud en reparatie van auto's en motorrijwielen; detailhandel in motorbrandstoffen

(5) Groothandel en handelsbemiddeling, met uitzondering van de handel in auto's en motorrijwielen

(6) Verzekeringswezen en pensioenfondsen, exclusief verplichte sociale verzekeringen

Demografie van de ondernemingen 2001

Aantal ondernemingen naar juridische vorm (vervolg)						NACE BEL Code en activiteiten
4 Cooperative vennootschap	5 Handels vereniging	6 - Handels- vennootschap v. buitenl. recht	7 VZW	8 - Publiek- rechterlijke instelling	9 Andere	
13	1	8	-	1	4	Productie, distributie van elektriciteit, gas, stoom, warm water
5	2	1	2	7	2	Winning, zuivering en distributie van water
692	580	857	9	5	416	Bouwnijverheid
254	4	43	17	4	78	Verkoop, onderhoud, reparatie van auto's en motorrijwielen,...(4)
1.066	20	887	56	6	231	Groothandel en handelsbemiddeling, ...(5)
966	26	116	343	9	403	Detailhandel, met uitzondering van de detailhandel in auto's en motorrijwielen; reparatie van consumentenartikelen
705	37	12	1.354	5	496	Hotels en restaurants
175	3	98	21	4	25	Vervoer te land; vervoer via pijpleidingen
10	1	19	5	-	17	Vervoer over water
1	-	16	4	-	1	Luchtvaart
84	6	364	52	5	29	Vervoerondersteunende activiteiten; reisbureaus
64	2	15	18	-	11	Post en telecommunicatie
24	-	24	1	1	5	Financiële instellingen, exclusief het verzekerings wezen en pensioenfondsen
-	1	-	4	-	-	Verzekeringswezen en pensioenfondsen, ...(6)
61	-	7	2	-	10	Ondersteunende activiteiten i.v.m. financiële instellingen en het verzekeringswezen
366	104	7	51	3	120	Verhuur en handel in onroerende goederen
94	5	15	52	-	28	Verhuur van machines en werktuigen zonder bedieningspersoneel en van overige onroerende goederen
303	4	39	45	1	54	Activiteiten in verband met computers
5	2	5	52	4	4	Speur- en ontwikkelingswerk
2.077	115	209	828	16	450	Overige zakelijke dienstverlening
10	1	2	10	85	11	Openbaar bestuur en defensie; verplichte sociale verzekeringen
32	1	8	185	10	12	Onderwijs
43	6	5	430	14	65	Gezondheidszorg en maatschappelijke dienstverlening
28	7	6	1	5	2	Inzameling en verwerking van afvalwater en afval
18	1	4	546	5	39	Diverse verenigingen
310	16	34	2.275	9	272	Recreatie, cultuur en sport
151	9	5	118	-	75	Overige diensten
-	-	-	-	-	-	Particuliere huishoudens met werknemers
-	-	-	-	1	1	Extraterritoriale organisaties en lichamen

Demografie van de ondernemingen 2001

Aantal actieve ondernemingen per provincie naar juridische vorm - vervolg

Provincie Antwerpen	NACE BEL Code en activiteiten	Aantal ondernemingen naar juridische vorm				
		Totaal	0 Individuele onderneming	1 VGN ou VEG	2 NV ou VGD	3 BVBA
A-Q Totaal activiteiten		109.143	49.472	864	15.728	35.527
01	Landbouw, jacht en diensten in verband met deze activiteiten	7.849	6.559	67	180	735
02	Bosbouw, bosexploitatie en aanverwante diensten	86	66	-	8	10
05	Visserij, visteelt en aanverwante diensten	14	5	-	3	5
11	Winning van aardolie en aardgas, aanverwante diensten	1	-	-	-	-
13	Winning van metaalertsen	2	-	-	1	1
14	Overige winning van delfstoffen	18	-	-	9	6
15	Vervaardiging van voedingsmiddelen en dranken	1.443	593	3	248	538
16	Vervaardiging van tabaksproducten	8	-	-	4	2
17	Vervaardiging van textiel	144	52	2	38	42
18	Vervaardiging van kleding en bontnijverheid	177	86	-	29	58
19	Leernijverheid en vervaardiging van schoeisel	34	10	-	10	11
20	Houtindustrie en vervaardiging van artikelen van hout en van kurk, exclusief meubelen; vervaardiging van artikelen van riet en vlechtwerk	291	107	1	73	92
21	Vervaardiging van pulp, papier en papierwaren	80	7	2	39	27
22	Uitgeverijen, drukkerijen en reproductie van opgenomen media	1.310	458	8	268	460
23	Vervaardiging van cokes, geraffineerde aardolieproducten (2)	22	-	-	12	2
24	Vervaardiging van chemische producten	220	14	-	119	37
25	Vervaardiging van producten van rubber en kunststof	157	15	-	77	45
26	Vervaard. van overige niet-metaalhoudende minerale producten	313	71	-	109	121
27	Vervaardiging van metalen in primaire vorm	92	16	-	31	33
28	Vervaardiging van producten van metaal	1.214	413	2	303	432
29	Vervaardiging van machines, apparaten en werktuigen, n.e.g.	393	71	3	131	136
30	Vervaardiging van kantoormachines en computers	30	7	-	9	11
31	Vervaardiging van elektrische machines en apparaten	168	43	1	39	63
32	Vervaardiging van audio-, video- en telecommunicatieapparatuur	51	15	-	12	21
33	Vervaardiging van medische apparatuur en instrumenten, van precisie- en optische instrumenten en van uurwerken	284	136	-	41	93
34	Vervaardiging en assemblage van auto's, ... (3)	119	17	-	53	43
35	Vervaardiging van overige transportmiddelen	107	25	-	36	42
36	Vervaardiging van meubelen; overige industrie	1.246	604	5	155	444
37	Recycling	73	11	-	41	18
40	Productie, distributie van elektriciteit, gas, stoom, warm water	12	-	-	3	2

Demografie van de ondernemingen 2001

Aantal ondernemingen naar juridische vorm (vervolg)						NACE BEL Code en activiteiten
4 Coöperatieve vennootschap	5 Handels vereniging	6 - Handels- vennootschap v. buitenl. recht	7 VZW	8 - Publiek- rechterlijke instelling	9 Andere	
2.411	433	1.669	1.972	59	1.008	Totaal activiteiten
52	9	37	4	3	203	Landbouw, jacht en diensten in verband met deze activiteiten
-	-	1	1	-	-	Bosbouw, bosexploitatie en aanverwante diensten
-	1	-	-	-	-	Visserij, visteelt en aanverwante diensten
-	-	1	-	-	-	Winning van aardolie en aardgas, aanverwante diensten
-	-	-	-	-	-	Winning van metaalertsen
1	-	1	-	-	1	Overige winning van delfstoffen
34	1	12	2	1	11	Vervaardiging van voedingsmiddelen en dranken
-	-	2	-	-	-	Vervaardiging van tabaksproducten
4	-	3	2	-	1	Vervaardiging van textiel
2	-	1	-	-	1	Vervaardiging van kleding en bontnijverheid
1	-	-	-	-	2	Leernijverheid en vervaardiging van schoeisel
7	-	6	-	-	5	Houtindustrie en vervaardiging van artikelen van hout en van kurk, exclusief meubelen; vervaardiging van artikelen van riet en vlechtwerk
1	-	4	-	-	-	Vervaardiging van pulp, papier en papierwaren
35	3	14	55	-	9	Uitgeverijen, drukkerijen en reproductie van opgenomen media
-	-	8	-	-	-	Vervaardiging van cokes, geraffineerde aardolieproducten (2)
5	-	45	-	-	-	Vervaardiging van chemische producten
3	-	16	-	-	1	Vervaardiging van producten van rubber en kunststof
2	-	8	1	-	1	Vervaard. van overige niet-metaalhoudende minerale producten
-	-	12	-	-	-	Vervaardiging van metalen in primaire vorm
18	4	38	-	1	3	Vervaardiging van producten van metaal
6	2	42	-	-	2	Vervaardiging van machines, apparaten en werktuigen, n.e.g.
2	-	-	1	-	-	Vervaardiging van kantoorcomputers en computers
8	5	8	-	-	1	Vervaardiging van elektrische machines en apparaten
-	-	3	-	-	-	Vervaardiging van audio-, video- en telecommunicatieapparatuur
8	-	6	-	-	-	Vervaardiging van medische apparatuur en instrumenten, van precisie- en optische instrumenten en van uurwerken
3	-	3	-	-	-	Vervaardiging en assemblage van auto's, ... (3)
1	1	1	1	-	-	Vervaardiging van overige transportmiddelen
16	1	10	4	-	7	Vervaardiging van meubelen; overige industrie
2	-	1	-	-	-	Recycling
4	-	1	-	-	2	Productie, distributie van elektriciteit, gas, stoom, warm water

Demografie van de ondernemingen 2001

Aantal actieve ondernemingen per provincie naar juridische vorm - vervolg

Provincie Antwerpen		Aantal ondernemingen naar juridische vorm				
		Totaal	0 Individuele onderneming	1 VGN ou VEG	2 NV ou VGD	3 BVBA
NACE BEL Code en activiteiten						
41	Winning, zuivering en distributie van water	8	2	-	1	2
45	Bouwnijverheid	11.964	5.441	53	1.049	4.459
50	Verkoop, onderhoud, reparatie van auto's en motorrijwielen,...(4)	3.755	1.595	8	671	1.387
51	Groothandel en handelsbemiddeling, ...(5)	13.848	3.588	63	3.393	5.960
52	Detailhandel, met uitzondering van de detailhandel in auto's en motorrijwielen; reparatie van consumentenartikelen	15.398	8.468	75	1.328	4.974
55	Hotels en restaurants	8.470	4.116	55	452	3.104
60	Vervoer te land; vervoer via pijpleidingen	2.017	494	4	383	1.025
61	Vervoer over water	746	531	2	104	80
62	Luchtvaart	39	10	-	11	15
63	Vervoerondersteunende activiteiten; reisbureaus	1.722	171	4	772	469
64	Post en telecommunicatie	696	411	11	52	196
65	Financiële instellingen, exclusief het verzekerings wezen en pensioenfondsen	212	13	2	114	63
66	Verzekeringswezen en pensioenfondsen, ...(6)	14	4	-	7	-
67	Ondersteunende activiteiten i.v.m. financiële instellingen en het verzekeringswezen	430	98	10	115	176
70	Verhuur en handel in onroerende goederen	2.861	780	17	1.173	749
71	Verhuur van machines en werktuigen zonder bedieningspersoneel en van overige onroerende goederen	974	308	4	267	331
72	Activiteiten in verband met computers	2.584	752	49	416	1.219
73	Speur- en ontwikkelingswerk	70	13	1	19	16
74	Overige zakelijke dienstverlening	16.834	6.455	330	2.843	6.049
75	Openbaar bestuur en defensie; verplichte sociale verzekeringen	48	8	2	1	4
80	Onderwijs	455	234	15	29	98
85	Gezondheidszorg en maatschappelijke dienstverlening	1.107	810	1	18	112
90	Inzameling en verwerking van afvalwater en afval	108	16	-	31	43
91	Diverse verenigingen	216	14	-	2	8
92	Recreatie, cultuur en sport	3.845	1.886	51	280	784
93	Overige diensten	4.757	3.848	13	115	674
95	Particuliere huishoudens met werknemers	6	5	-	1	-
99	Extraterritoriale organisaties en lichamen	1	-	-	-	-

(1) Houtindustrie en vervaardiging van artikelen van hout en van kurk, exclusief meubelen ; vervaardiging van artikelen van riet en vlechtwerk

(2) Vervaardiging van cokes, geraffineerde aardolieproducten en slijt- en kweekstoffen

(3) Vervaardiging en assemblage van auto's, aanhangwagens en opleggers

(4) Verkoop, onderhoud en reparatie van auto's en motorrijwielen; detailhandel in motorbrandstoffen

(5) Groothandel en handelsbemiddeling, met uitzondering van de handel in auto's en motorrijwielen

(6) Verzekeringswezen en pensioenfondsen, exclusief verplichte sociale verzekeringen

Demografie van de ondernemingen 2001

Aantal ondernemingen naar juridische vorm (vervolg)						NACE BEL Code en activiteiten
4 Cooperative vennootschap	5 Handels vereniging	6 - Handels- vennootschap v. buitenl. recht	7 VZW	8 - Publiek- rechterlijke instelling	9 Andere	
1	1	1	-	-	-	Winning, zuivering en distributie van water
168	297	414	2	1	80	Bouwnijverheid
58	1	13	5	1	16	Verkoop, onderhoud, reparatie van auto's en motorrijwielen,...(4)
309	6	442	22	1	64	Groothandel en handelsbemiddeling, ...(5)
290	11	51	95	2	104	Detailhandel, met uitzondering van de detailhandel in auto's en motorrijwielen; reparatie van consumentenartikelen
201	17	6	373	1	145	Hotels en restaurants
44	1	51	3	3	9	Vervoer te land; vervoer via pijpleidingen
4	-	14	1	-	10	Vervoer over water
-	-	2	-	-	1	Luchtvaart
34	2	245	12	1	12	Vervoerondersteunende activiteiten; reisbureaus
20	1	2	1	-	2	Post en telecommunicatie
5	-	11	-	1	3	Financiële instellingen, exclusief het verzekerings wezen en pensioenfondsen
-	1	-	2	-	-	Verzekeringswezen en pensioenfondsen, ...(6)
20	-	5	-	-	6	Ondersteunende activiteiten i.v.m. financiële instellingen en het verzekeringswezen
83	12	3	12	1	31	Verhuur en handel in onroerende goederen
30	1	8	16	-	9	Verhuur van machines en werktuigen zonder bedieningspersoneel en van overige onroerende goederen
107	-	10	15	-	16	Activiteiten in verband met computers
1	2	3	12	-	3	Speur- en ontwikkelingswerk
646	32	91	243	2	143	Overige zakelijke dienstverlening
2	1	-	4	25	1	Openbaar bestuur en defensie; verplichte sociale verzekeringen
10	1	1	61	2	4	Onderwijs
11	1	-	133	7	14	Gezondheidszorg en maatschappelijke dienstverlening
9	3	4	1	1	-	Inzameling en verwerking van afvalwater en afval
4	1	-	176	1	10	Diverse verenigingen
92	10	8	671	3	60	Recreatie, cultuur en sport
47	4	-	41	-	15	Overige diensten
-	-	-	-	-	-	Particuliere huishoudens met werknemers
-	-	-	-	1	-	Extraterritoriale organisaties en lichamen

Demografie van de ondernemingen 2001

Aantal actieve ondernemingen per provincie naar juridische vorm - vervolg

Provincie Limburg	NACE BEL Code en activiteiten	Aantal ondernemingen naar juridische vorm				
		Totaal	0 Individuele onderneming	1 VGN ou VEG	2 NV ou VGD	3 BVBA
A-Q Totaal activiteiten		51.294	31.003	255	6.596	10.343
01	Landbouw, jacht en diensten in verband met deze activiteiten	6.054	5.317	23	151	243
02	Bosbouw, bosexploitatie en aanverwante diensten	86	63	-	4	13
05	Visserij, visteelt en aanverwante diensten	9	6	-	1	-
10	Winning van steenkool, bruinkool en turf	6	-	-	5	1
13	Winning van metaalertsen	1	-	-	1	-
14	Overige winning van delfstoffen	47	3	-	30	5
15	Vervaardiging van voedingsmiddelen en dranken	654	397	1	114	117
16	Vervaardiging van tabaksproducten	2	1	-	-	-
17	Vervaardiging van textiel	100	36	1	33	30
18	Vervaardiging van kleding en bontnijverheid	127	69	-	28	27
19	Leernijverheid en vervaardiging van schoeisel	14	5	-	7	2
20	Houtindustrie en vervaardiging van artikelen van hout en van kurk, exclusief meubelen; vervaardiging van artikelen van riet en vlechtwerk	201	71	1	66	57
21	Vervaardiging van pulp, papier en papierwaren	25	4	-	17	4
22	Uitgeverijen, drukkerijen en reproductie van opgenomen media	359	162	2	70	101
23	Vervaardiging van cokes, geraffineerde aardolieproducten (2)	1	1	-	-	-
24	Vervaardiging van chemische producten	71	5	-	42	15
25	Vervaardiging van producten van rubber en kunststof	118	15	1	76	22
26	Vervaard. van overige niet-metaalhoudende minerale producten	253	62	1	125	49
27	Vervaardiging van metalen in primaire vorm	62	24	-	17	16
28	Vervaardiging van producten van metaal	998	410	4	290	267
29	Vervaardiging van machines, apparaten en werktuigen, n.e.g.	195	44	-	79	55
30	Vervaardiging van kantoormachines en computers	15	7	-	1	6
31	Vervaardiging van elektrische machines en apparaten	74	30	-	21	17
32	Vervaardiging van audio-, video- en telecommunicatieapparatuur	28	10	-	6	9
33	Vervaardiging van medische apparatuur en instrumenten, van precisie- en optische instrumenten en van uurwerken	150	86	1	24	33
34	Vervaardiging en assemblage van auto's, ... (3)	80	26	1	27	22
35	Vervaardiging van overige transportmiddelen	26	7	-	8	10
36	Vervaardiging van meubelen; overige industrie	444	264	2	92	74
37	Recycling	54	9	-	30	13
40	Productie, distributie van elektriciteit, gas, stoom, warm water	13	3	-	3	3

Demografie van de ondernemingen 2001

Aantal ondernemingen naar juridische vorm (vervolg)						NACE BEL Code en activiteiten
4 Coöperatieve vennootschap	5 Handels vereniging	6 - Handels- vennootschap v. buitenl. recht	7 VZW	8 - Publiek- rechterlijke instelling	9 Andere	
863	74	541	943	36	640	Totaal activiteiten
41	8	39	6	-	226	Landbouw, jacht en diensten in verband met deze activiteiten
2	-	1	1	-	2	Bosbouw, bosexploitatie en aanverwante diensten
-	-	-	-	-	2	Visserij, visteelt en aanverwante diensten
-	-	-	-	-	-	Winning van steenkool, bruinkool en turf
-	-	-	-	-	-	Winning van metaalertsen
2	-	6	-	-	1	Overige winning van delfstoffen
8	-	2	2	1	12	Vervaardiging van voedingsmiddelen en dranken
-	-	1	-	-	-	Vervaardiging van tabaksproducten
-	-	-	-	-	-	Vervaardiging van textiel
2	-	1	-	-	-	Vervaardiging van kleding en bontnijverheid
-	-	-	-	-	-	Leernijverheid en vervaardiging van schoeisel
3	-	2	-	-	1	Houtindustrie en vervaardiging van artikelen van hout en van kurk, exclusief meubelen; vervaardiging van artikelen van riet en vlechtwerk
-	-	0	-	-	-	Vervaardiging van pulp, papier en papierwaren
8	-	-	15	-	1	Uitgeverijen, drukkerijen en reproductie van opgenomen media
-	-	-	-	-	-	Vervaardiging van cokes, geraffineerde aardolieproducten (2)
-	-	9	-	-	-	Vervaardiging van chemische producten
-	-	4	-	-	0	Vervaardiging van producten van rubber en kunststof
4	-	8	-	-	4	Vervaard. van overige niet-metaalhoudende minerale producten
1	-	3	-	-	1	Vervaardiging van metalen in primaire vorm
7	-	10	1	-	9	Vervaardiging van producten van metaal
3	-	13	-	1	-	Vervaardiging van machines, apparaten en werktuigen, n.e.g.
1	-	-	-	-	-	Vervaardiging van kantoormachines en computers
4	1	1	-	-	-	Vervaardiging van elektrische machines en apparaten
1	-	2	-	-	-	Vervaardiging van audio-, video- en telecommunicatieapparatuur
2	0	3	-	-	1	Vervaardiging van medische apparatuur en instrumenten, van precisie- en optische instrumenten en van uurwerken
1	-	3	-	-	-	Vervaardiging en assemblage van auto's, ... (3)
-	-	1	-	-	-	Vervaardiging van overige transportmiddelen
4	1	4	1	-	2	Vervaardiging van meubelen; overige industrie
-	-	1	1	-	-	Recycling
2	-	1	-	-	1	Productie, distributie van elektriciteit, gas, stoom, warm water

Demografie van de ondernemingen 2001

Aantal actieve ondernemingen per provincie naar juridische vorm - vervolg

Provincie Limburg		Aantal ondernemingen naar juridische vorm				
		Totaal	0 Individuele onderneming	1 VGN ou VEG	2 NV ou VGD	3 BVBA
NACE BEL Code en activiteiten						
41	Winning, zuivering en distributie van water	5	-	1	-	-
45	Bouwnijverheid	7.709	4.573	28	749	1.859
50	Verkoop, onderhoud, reparatie van auto's en motorrijwielen,...(4)	2.307	1.336	11	385	520
51	Groothandel en handelsbemiddeling, ...(5)	4.000	1.549	18	989	1.261
52	Detailhandel, met uitzondering van de detailhandel in auto's en motorrijwielen; reparatie van consumentenartikelen	7.555	5.122	28	734	1.428
55	Hotels en restaurants	4.370	3.034	37	217	712
60	Vervoer te land; vervoer via pijpleidingen	903	307	2	231	322
61	Vervoer over water	68	60	-	2	5
62	Luchtvaart	7	1	-	2	4
63	Vervoerondersteunende activiteiten; reisbureaus	356	173	-	72	85
64	Post en telecommunicatie	252	183	4	8	48
65	Financiële instellingen, exclusief het verzekerings wezen en pensioenfondsen	49	5	-	21	17
66	Verzekeringswezen en pensioenfondsen, ...(6)	0	-	-	0	-
67	Ondersteunende activiteiten i.v.m. financiële instellingen en het verzekeringswezen	167	57	-	54	46
70	Verhuur en handel in onroerende goederen	958	176	4	502	213
71	Verhuur van machines en werktuigen zonder bedieningspersoneel en van overige onroerende goederen	372	185	4	74	84
72	Activiteiten in verband met computers	788	296	6	118	339
73	Speur- en ontwikkelingswerk	14	2	-	3	3
74	Overige zakelijke dienstverlening	5.815	2.742	51	892	1.752
75	Openbaar bestuur en defensie; verplichte sociale verzekeringen	34	6	1	-	3
80	Onderwijs	173	111	1	7	21
85	Gezondheidszorg en maatschappelijke dienstverlening	504	371	5	6	32
90	Inzameling en verwerking van afvalwater en afval	39	11	-	14	11
91	Diverse verenigingen	83	1	-	1	1
92	Recreatie, cultuur en sport	1.552	880	12	103	185
93	Overige diensten	2.947	2.685	4	44	181

(1) Houtindustrie en vervaardiging van artikelen van hout en van kurk, exclusief meubelen ; vervaardiging van artikelen van riet en vlechtwerk

(2) Vervaardiging van cokes, geraffineerde aardolieproducten en splijt- en kweekstoffen

(3) Vervaardiging en assemblage van auto's, aanhangwagens en opleggers

(4) Verkoop, onderhoud en reparatie van auto's en motorrijwielen; detailhandel in motorbrandstoffen

(5) Groothandel en handelsbemiddeling, met uitzondering van de handel in auto's en motorrijwielen

(6) Verzekeringswezen en pensioenfondsen, exclusief verplichte sociale verzekeringen

Demografie van de ondernemingen 2001

Aantal ondernemingen naar juridische vorm (vervolg)						NACE BEL Code en activiteiten
4 Cooperative vennootschap	5 Handels vereniging	6 - Handels- vennootschap v. buitenl. recht	7 VZW	8 - Publiek- rechterlijke instelling	9 Andere	
1	-	-	1	2	-	Winning, zuivering en distributie van water
82	43	263	2	1	109	Bouwnijverheid
27	-	6	2	1	19	Verkoop, onderhoud, reparatie van auto's en motorrijwielen,...(4)
95	2	64	4	-	18	Groothandel en handelsbemiddeling, ...(5)
122	-	16	39	4	62	Detailhandel, met uitzondering van de detailhandel in auto's en motorrijwielen; reparatie van consumentenartikelen
59	0	1	256	1	53	Hotels en restaurants
8	-	25	3	-	5	Vervoer te land; vervoer via pijpleidingen
-	-	1	-	-	-	Vervoer over water
-	-	-	-	-	-	Luchtvaart
8	1	10	5	1	1	Vervoerondersteunende activiteiten; reisbureaus
5	-	2	2	-	-	Post en telecommunicatie
3	-	3	-	-	-	Financiële instellingen, exclusief het verzekerings wezen en pensioenfondsen
-	-	-	-	-	-	Verzekeringswezen en pensioenfondsen, ...(6)
8	-	-	1	-	1	Ondersteunende activiteiten i.v.m. financiële instellingen en het verzekeringswezen
31	8	2	11	1	10	Verhuur en handel in onroerende goederen
13	1	2	9	-	0	Verhuur van machines en werktuigen zonder bedieningspersoneel en van overige onroerende goederen
24	-	-	2	-	3	Activiteiten in verband met computers
1	-	-	5	-	-	Speur- en ontwikkelingswerk
215	7	22	97	6	31	Overige zakelijke dienstverlening
6	-	1	1	10	6	Openbaar bestuur en defensie; verplichte sociale verzekeringen
5	-	1	25	1	1	Onderwijs
9	1	1	64	3	12	Gezondheidszorg en maatschappelijke dienstverlening
3	-	0	-	-	-	Inzameling en verwerking van afvalwater en afval
1	-	-	74	1	4	Diverse verenigingen
32	-	5	300	2	33	Recreatie, cultuur en sport
9	1	1	13	-	9	Overige diensten

Demografie van de ondernemingen 2001

Aantal actieve ondernemingen per provincie naar juridische vorm - vervolg

Provincie Oost-Vlaanderen	NACE BEL Code en activiteiten	Aantal ondernemingen naar juridische vorm				
		Totaal	0 Individuele onderneming	1 VGN ou VEG	2 NV ou VGD	3 BVBA
A-Q Totaal activiteiten		97.032	58.406	890	10.149	22.179
01	Landbouw, jacht en diensten in verband met deze activiteiten	11.508	10.417	49	167	467
02	Bosbouw, bosexploitatie en aanverwante diensten	98	72	-	7	16
05	Visserij, visteelt en aanverwante diensten	10	6	-	-	3
10	Winning van steenkool, bruinkool en turf	2	-	-	2	-
11	Winning van aardolie en aardgas, aanverwante diensten	1	1	-	-	-
14	Overige winning van delfstoffen	14	1	-	5	5
15	Vervaardiging van voedingsmiddelen en dranken	1.775	1.041	11	286	391
16	Vervaardiging van tabaksproducten	9	3	-	4	2
17	Vervaardiging van textiel	493	88	1	225	164
18	Vervaardiging van kleding en bontnijverheid	398	174	-	81	138
19	Leernijverheid en vervaardiging van schoeisel	29	4	-	12	11
20	Houtindustrie en vervaardiging van artikelen van hout en van kurk, exclusief meubelen; vervaardiging van artikelen van riet en vlechtwerk	313	124	2	82	96
21	Vervaardiging van pulp, papier en papierwaren	51	5	1	29	15
22	Uitgeverijen, drukkerijen en reproductie van opgenomen media	1.039	460	17	150	328
23	Vervaardiging van cokes, geraffineerde aardolieproducten (2)	5	-	-	2	-
24	Vervaardiging van chemische producten	140	12	1	79	38
25	Vervaardiging van producten van rubber en kunststof	144	12	1	90	34
26	Vervaard. van overige niet-metaalhoudende minerale producten	320	102	2	99	100
27	Vervaardiging van metalen in primaire vorm	69	23	-	23	19
28	Vervaardiging van producten van metaal	1.104	507	4	242	317
29	Vervaardiging van machines, apparaten en werktuigen, n.e.g.	325	86	3	101	122
30	Vervaardiging van kantoorapparaten en computers	23	3	-	6	12
31	Vervaardiging van elektrische machines en apparaten	113	31	1	32	40
32	Vervaardiging van audio-, video- en telecommunicatieapparatuur	44	16	2	14	12
33	Vervaardiging van medische apparatuur en instrumenten, van precisie- en optische instrumenten en van uurwerken	225	135	1	24	55
34	Vervaardiging en assemblage van auto's, ... (3)	89	23	2	35	23
35	Vervaardiging van overige transportmiddelen	55	16	-	10	23
36	Vervaardiging van meubelen; overige industrie	693	381	1	94	187
37	Recycling	61	13	-	18	26
40	Productie, distributie van elektriciteit, gas, stoom, warm water	7	4	-	1	1

Demografie van de ondernemingen 2001

Aantal ondernemingen naar juridische vorm (vervolg)						NACE BEL Code en activiteiten
4 Coöperatieve vennootschap	5 Handels vereniging	6 - Handels- vennootschap v. buitenl. recht	7 VZW	8 - Publiek- rechterlijke instelling	9 Andere	
2.067	240	342	1.704	55	1.000	Totaal activiteiten
64	13	13	11	1	306	Landbouw, jacht en diensten in verband met deze activiteiten
1	-	-	-	-	2	Bosbouw, bosexploitatie en aanverwante diensten
1	-	-	-	-	-	Visserij, visteelt en aanverwante diensten
-	-	0	-	-	-	Winning van steenkool, bruinkool en turf
-	-	-	-	-	-	Winning van aardolie en aardgas, aanverwante diensten
-	1	1	-	-	1	Overige winning van delfstoffen
24	1	3	2	1	15	Vervaardiging van voedingsmiddelen en dranken
-	-	-	-	-	-	Vervaardiging van tabaksproducten
9	0	3	1	-	2	Vervaardiging van textiel
3	1	-	-	-	1	Vervaardiging van kleding en bontnijverheid
1	-	-	-	-	1	Leernijverheid en vervaardiging van schoeisel
3	-	1	-	-	5	Houtindustrie en vervaardiging van artikelen van hout en van kurk, exclusief meubelen; vervaardiging van artikelen van riet en vlechtwerk
-	-	1	-	-	-	Vervaardiging van pulp, papier en papierwaren
27	1	9	42	-	5	Uitgeverijen, drukkerijen en reproductie van opgenomen media
1	-	2	-	-	-	Vervaardiging van cokes, geraffineerde aardolieproducten (2)
4	-	6	-	-	-	Vervaardiging van chemische producten
4	-	3	-	-	-	Vervaardiging van producten van rubber en kunststof
5	1	3	-	-	8	Vervaard. van overige niet-metaalhoudende minerale producten
1	-	1	-	-	2	Vervaardiging van metalen in primaire vorm
16	5	4	-	-	9	Vervaardiging van producten van metaal
5	-	6	-	-	2	Vervaardiging van machines, apparaten en werktuigen, n.e.g.
1	-	-	1	-	-	Vervaardiging van kantoormachines en computers
2	1	6	-	-	-	Vervaardiging van elektrische machines en apparaten
-	-	-	-	-	-	Vervaardiging van audio-, video- en telecommunicatieapparatuur
8	-	1	0	-	1	Vervaardiging van medische apparatuur en instrumenten, van precisie- en optische instrumenten en van uurwerken
-	-	6	-	-	-	Vervaardiging en assemblage van auto's, ... (3)
2	-	2	2	-	-	Vervaardiging van overige transportmiddelen
19	-	2	-	-	9	Vervaardiging van meubelen; overige industrie
2	-	1	1	-	-	Recycling
-	1	-	-	-	-	Productie, distributie van elektriciteit, gas, stoom, warm water

Demografie van de ondernemingen 2001

Aantal actieve ondernemingen per provincie naar juridische vorm - vervolg

Provincie Oost-Vlaanderen		Aantal ondernemingen naar juridische vorm				
		Totaal	0 Individuele onderneming	1 VGN ou VEG	2 NV ou VGD	3 BVBA
NACE BEL Code en activiteiten						
41	Winning, zuivering en distributie van water	13	-	-	2	2
45	Bouwnijverheid	12.821	7.779	83	874	3.586
50	Verkoop, onderhoud, reparatie van auto's en motorrijwielen,...(4)	3.500	1.955	11	445	989
51	Groothandel en handelsbemiddeling, ...(5)	9.465	3.893	82	1.903	3.133
52	Detailhandel, met uitzondering van de detailhandel in auto's en motorrijwielen; reparatie van consumentenartikelen	14.336	9.824	90	898	3.080
55	Hotels en restaurants	7.663	4.991	107	309	1.556
60	Vervoer te land; vervoer via pijpleidingen	1.634	512	14	260	790
61	Vervoer over water	371	314	-	25	20
62	Luchtvaart	29	13	-	4	10
63	Vervoerondersteunende activiteiten; reisbureaus	576	164	3	171	183
64	Post en telecommunicatie	576	419	15	18	92
65	Financiële instellingen, exclusief het verzekerings wezen en pensioenfondsen	135	16	2	59	48
66	Verzekeringswezen en pensioenfondsen, ...(6)	4	2	-	1	1
67	Ondersteunende activiteiten i.v.m. financiële instellingen en het verzekeringswezen	293	85	10	90	90
70	Verhuur en handel in onroerende goederen	2.179	664	11	865	496
71	Verhuur van machines en werktuigen zonder bedieningspersoneel en van overige onroerende goederen	623	260	11	127	189
72	Activiteiten in verband met computers	1.687	609	40	219	722
73	Speur- en ontwikkelingswerk	52	12	-	12	8
74	Overige zakelijke dienstverlening	12.249	5.947	236	1.692	3.579
75	Openbaar bestuur en defensie; verplichte sociale verzekeringen	30	8	-	-	2
80	Onderwijs	304	180	7	12	52
85	Gezondheidszorg en maatschappelijke dienstverlening	1.041	813	8	16	68
90	Inzameling en verwerking van afvalwater en afval	80	23	-	20	29
91	Diverse verenigingen	158	13	4	1	5
92	Recreatie, cultuur en sport	3.163	1.832	35	139	415
93	Overige diensten	4.884	4.309	22	67	389
95	Particuliere huishoudens met werknemers	9	9	-	-	-

(1) Houtindustrie en vervaardiging van artikelen van hout en van kurk, exclusief meubelen ; vervaardiging van artikelen van riet en vlechtwerk

(2) Vervaardiging van cokes, geraffineerde aardolieproducten en splijt- en kweekstoffen

(3) Vervaardiging en assemblage van auto's, aanhangwagens en opleggers

(4) Verkoop, onderhoud en reparatie van auto's en motorrijwielen; detailhandel in motorbrandstoffen

(5) Groothandel en handelsbemiddeling, met uitzondering van de handel in auto's en motorrijwielen

(6) Verzekeringswezen en pensioenfondsen, exclusief verplichte sociale verzekeringen

Demografie van de ondernemingen 2001

Aantal ondernemingen naar juridische vorm (vervolg)						NACE BEL Code en activiteiten
4 Coöperatieve vennootschap	5 Handels vereniging	6 - Handels- vennootschap v. buitenl. recht	7 VZW	8 - Publiek- rechterlijke instelling	9 Andere	
2	1	-	-	4	2	Winning, zuivering en distributie van water
197	142	56	3	-	101	Bouwnijverheid
73	-	12	-	2	13	Verkoop, onderhoud, reparatie van auto's en motorrijwielen,...(4)
265	3	116	13	1	56	Groothandel en handelsbemiddeling, ...(5)
249	5	18	95	3	74	Detailhandel, met uitzondering van de detailhandel in auto's en motorrijwielen; reparatie van consumentenartikelen
199	7	-	369	3	122	Hotels en restaurants
42	-	6	6	-	4	Vervoer te land; vervoer via pijpleidingen
6	1	-	3	-	2	Vervoer over water
-	-	-	2	-	-	Luchtvaart
14	1	28	10	1	1	Vervoerondersteunende activiteiten; reisbureaus
21	1	2	4	-	4	Post en telecommunicatie
6	-	2	1	-	1	Financiële instellingen, exclusief het verzekerings wezen en pensioenfondsen
-	-	-	-	-	-	Verzekeringswezen en pensioenfondsen, ...(6)
16	-	-	1	-	1	Ondersteunende activiteiten i.v.m. financiële instellingen en het verzekeringswezen
95	8	-	18	-	22	Verhuur en handel in onroerende goederen
19	1	2	7	-	7	Verhuur van machines en werktuigen zonder bedieningspersoneel en van overige onroerende goederen
64	1	4	15	1	12	Activiteiten in verband met computers
1	-	-	16	2	1	Speur- en ontwikkelingswerk
456	35	18	185	8	93	Overige zakelijke dienstverlening
1	-	-	4	15	-	Openbaar bestuur en defensie; verplichte sociale verzekeringen
5	-	-	43	4	1	Onderwijs
10	2	-	106	4	14	Gezondheidszorg en maatschappelijke dienstverlening
3	2	1	-	2	-	Inzameling en verwerking van afvalwater en afval
5	-	1	120	1	8	Diverse verenigingen
66	2	1	604	2	67	Recreatie, cultuur en sport
49	3	1	19	-	25	Overige diensten
-	-	-	-	-	-	Particuliere huishoudens met werknemers

Demografie van de ondernemingen 2001

Aantal actieve ondernemingen per provincie naar juridische vorm - vervolg

Provincie Vlaams-Brabant	NACE BEL Code en activiteiten	Aantal ondernemingen naar juridische vorm				
		Totaal	0 Individuele onderneming	1 VGN ou VEG	2 NV ou VGD	3 BVBA
A-Q Totaal activiteiten		65.259	37.310	384	7.868	15.783
01	Landbouw, jacht en diensten in verband met deze activiteiten	6.552	5.992	12	95	241
02	Bosbouw, bosexploitatie en aanverwante diensten	60	42	-	6	9
05	Visserij, visteelt en aanverwante diensten	3	1	-	-	2
13	Winning van metaalertsen	1	-	-	-	-
14	Overige winning van delfstoffen	5	-	-	4	1
15	Vervaardiging van voedingsmiddelen en dranken	766	440	-	109	198
17	Vervaardiging van textiel	58	27	-	13	16
18	Vervaardiging van kleding en bontnijverheid	123	72	-	21	26
19	Leernijverheid en vervaardiging van schoeisel	17	9	-	6	2
20	Houtindustrie en vervaardiging van artikelen van hout en van kurk, exclusief meubelen; vervaardiging van artikelen van riet en vlechtwerk	138	40	1	37	53
21	Vervaardiging van pulp, papier en papierwaren	49	5	-	29	12
22	Uitgeverijen, drukkerijen en reproductie van opgenomen media	807	347	5	133	238
23	Vervaardiging van cokes, geraffineerde aardolieproducten (2)	4	-	-	3	-
24	Vervaardiging van chemische producten	82	7	0	42	20
25	Vervaardiging van producten van rubber en kunststof	77	16	-	33	24
26	Vervaard. van overige niet-metaalhoudende minerale producten	145	46	-	46	45
27	Vervaardiging van metalen in primaire vorm	41	14	-	14	8
28	Vervaardiging van producten van metaal	575	249	-	126	172
29	Vervaardiging van machines, apparaten en werktuigen, n.e.g.	190	48	-	50	68
30	Vervaardiging van kantoormachines en computers	18	8	-	3	5
31	Vervaardiging van elektrische machines en apparaten	86	19	-	32	28
32	Vervaardiging van audio-, video- en telecommunicatieapparatuur	41	11	-	14	13
33	Vervaardiging van medische apparatuur en instrumenten, van precisie- en optische instrumenten en van uurwerken	203	129	1	17	46
34	Vervaardiging en assemblage van auto's, ... (3)	39	9	-	20	7
35	Vervaardiging van overige transportmiddelen	28	5	-	17	5
36	Vervaardiging van meubelen; overige industrie	390	232	-	49	96
37	Recycling	36	10	1	14	8
40	Productie, distributie van elektriciteit, gas, stoom, warm water	17	2	1	3	1
41	Winning, zuivering en distributie van water	2	-	-	1	1
45	Bouwnijverheid	7.078	4.344	17	488	1.994

Demografie van de ondernemingen 2001

Aantal ondernemingen naar juridische vorm (vervolg)						NACE BEL Code en activiteiten
4 Coöperatieve vennootschap	5 Handels vereniging	6 - Handels- vennootschap v. buitenl. recht	7 VZW	8 - Publiek- rechterlijke instelling	9 Andere	
1.513	88	589	940	24	760	Totaal activiteiten
29	4	10	10	1	158	Landbouw, jacht en diensten in verband met deze activiteiten
3	-	-	-	-	-	Bosbouw, bosexploitatie en aanverwante diensten
-	-	-	-	-	-	Visserij, visteelt en aanverwante diensten
-	-	1	-	-	-	Winning van metaalertsen
-	-	-	-	-	-	Overige winning van delfstoffen
6	1	4	-	-	8	Vervaardiging van voedingsmiddelen en dranken
1	-	-	1	-	-	Vervaardiging van textiel
3	-	-	-	-	1	Vervaardiging van kleding en bontnijverheid
-	-	-	-	-	-	Leernijverheid en vervaardiging van schoeisel
5	-	-	-	-	2	Houtindustrie en vervaardiging van artikelen van hout en van kurk, exclusief meubelen; vervaardiging van artikelen van riet en vlechtwerk
-	-	2	-	-	1	Vervaardiging van pulp, papier en papierwaren
40	-	8	28	-	8	Uitgeverijen, drukkerijen en reproductie van opgenomen media
-	-	1	-	-	-	Vervaardiging van cokes, geraffineerde aardolieproducten (2)
3	-	9	1	-	-	Vervaardiging van chemische producten
-	-	4	-	-	-	Vervaardiging van producten van rubber en kunststof
3	2	2	-	-	1	Vervaard. van overige niet-metaalhoudende minerale producten
1	-	3	1	-	-	Vervaardiging van metalen in primaire vorm
11	2	14	-	-	1	Vervaardiging van producten van metaal
4	-	20	-	-	-	Vervaardiging van machines, apparaten en werktuigen, n.e.g.
-	-	1	-	-	1	Vervaardiging van kantoormachines en computers
1	-	5	-	-	1	Vervaardiging van elektrische machines en apparaten
1	-	2	-	-	-	Vervaardiging van audio-, video- en telecommunicatieapparatuur
5	-	3	-	-	2	Vervaardiging van medische apparatuur en instrumenten, van precisie- en optische instrumenten en van uurwerken
-	-	3	-	-	-	Vervaardiging en assemblage van auto's, ... (3)
1	-	-	-	-	-	Vervaardiging van overige transportmiddelen
9	1	1	-	1	1	Vervaardiging van meubelen; overige industrie
1	-	1	1	-	-	Recycling
5	-	5	-	-	-	Productie, distributie van elektriciteit, gas, stoom, warm water
-	-	-	-	-	-	Winning, zuivering en distributie van water
106	27	44	1	1	56	Bouwnijverheid

Demografie van de ondernemingen 2001

Aantal actieve ondernemingen per provincie naar juridische vorm - vervolg

Provincie Vlaams-Brabant		Aantal ondernemingen naar juridische vorm				
		Totaal	0 Individuele onderneming	1 VGN ou VEG	2 NV ou VGD	3 BVBA
NACE BEL Code en activiteiten						
50	Verkoop, onderhoud, reparatie van auto's en motorrijwielen,...(4)	2.585	1.307	10	401	776
51	Groothandel en handelsbemiddeling, ...(5)	6.758	2.318	30	1.783	2.155
52	Detailhandel, met uitzondering van de detailhandel in auto's en motorrijwielen; reparatie van consumentenartikelen	8.529	5.606	37	676	1.927
55	Hotels en restaurants	4.733	2.897	13	238	1.200
60	Vervoer te land; vervoer via pijpleidingen	1.419	534	17	211	590
61	Vervoer over water	5	3	-	1	-
62	Luchtvaart	48	8	-	17	7
63	Vervoerondersteunende activiteiten; reisbureaus	480	110	1	151	132
64	Post en telecommunicatie	535	322	4	69	117
65	Financiële instellingen, exclusief het verzekerings wezen en pensioenfondsen	79	14	1	39	19
66	Verzekeringswezen en pensioenfondsen, ...(6)	3	-	-	2	1
67	Ondersteunende activiteiten i.v.m. financiële instellingen en het verzekeringswezen	213	80	1	50	73
70	Verhuur en handel in onroerende goederen	1.648	491	10	637	398
71	Verhuur van machines en werktuigen zonder bedieningspersoneel en van overige onroerende goederen	414	167	2	108	108
72	Activiteiten in verband met computers	1.962	649	42	338	818
73	Speur- en ontwikkelingswerk	47	10	1	12	10
74	Overige zakelijke dienstverlening	11.205	5.513	143	1.477	3.297
75	Openbaar bestuur en defensie; verplichte sociale verzekeringen	21	6	-	-	1
80	Onderwijs	311	201	5	22	50
85	Gezondheidszorg en maatschappelijke dienstverlening	709	557	-	16	62
90	Inzameling en verwerking van afvalwater en afval	40	8	-	16	10
91	Diverse verenigingen	119	5	2	4	1
92	Recreatie, cultuur en sport	2.379	1.330	20	120	469
93	Overige diensten	3.377	3.042	7	55	222
95	Particuliere huishoudens met werknemers	9	8	-	-	1

(1) Houtindustrie en vervaardiging van artikelen van hout en van kurk, exclusief meubelen ; vervaardiging van artikelen van riet en vlechtwerk

(2) Vervaardiging van cokes, geraffineerde aardolieproducten en splijt- en kweekstoffen

(3) Vervaardiging en assemblage van auto's, aanhangwagens en opleggers

(4) Verkoop, onderhoud en reparatie van auto's en motorrijwielen; detailhandel in motorbrandstoffen

(5) Groothandel en handelsbemiddeling, met uitzondering van de handel in auto's en motorrijwielen

(6) Verzekeringswezen en pensioenfondsen, exclusief verplichte sociale verzekeringen

Demografie van de ondernemingen 2001

Aantal ondernemingen naar juridische vorm (vervolg)						NACE BEL Code en activiteiten
4 Coöperatieve vennootschap	5 Handels vereniging	6 - Handels- vennootschap v. buitenl. recht	7 VZW	8 - Publiek- rechterlijke instelling	9 Andere	
63	2	9	3	-	14	Verkoop, onderhoud, reparatie van auto's en motorrijwielen,...(4)
188	3	221	7	3	50	Groothandel en handelsbemiddeling, ...(5)
134	3	21	44	-	81	Detailhandel, met uitzondering van de detailhandel in auto's en motorrijwielen; reparatie van consumentenartikelen
87	5	2	182	-	109	Hotels en restaurants
53	1	6	2	1	4	Vervoer te land; vervoer via pijpleidingen
-	-	0	1	-	-	Vervoer over water
-	-	14	2	-	-	Luchtvaart
13	0	58	9	1	5	Vervoerondersteunende activiteiten; reisbureaus
10	-	9	3	-	1	Post en telecommunicatie
2	-	3	-	-	1	Financiële instellingen, exclusief het verzekeringswezen en pensioenfondsen
-	-	-	-	-	-	Verzekeringswezen en pensioenfondsen, ...(6)
5	-	2	-	-	2	Ondersteunende activiteiten i.v.m. financiële instellingen en het verzekeringswezen
69	11	1	6	-	25	Verhuur en handel in onroerende goederen
13	2	2	5	-	7	Verhuur van machines en werktuigen zonder bedieningspersoneel en van overige onroerende goederen
65	2	25	8	-	15	Activiteiten in verband met computers
1	-	2	10	1	-	Speur- en ontwikkelingswerk
459	19	61	131	-	105	Overige zakelijke dienstverlening
1	-	-	1	10	2	Openbaar bestuur en defensie; verplichte sociale verzekeringen
5	-	2	20	1	5	Onderwijs
7	-	2	58	-	7	Gezondheidszorg en maatschappelijke dienstverlening
4	-	-	-	1	1	Inzameling en verwerking van afvalwater en afval
2	-	1	96	1	7	Diverse verenigingen
69	3	5	296	2	65	Recreatie, cultuur en sport
25	-	0	13	-	13	Overige diensten
-	-	-	-	-	-	Particuliere huishoudens met werknemers

Demografie van de ondernemingen 2001

Aantal actieve ondernemingen per provincie naar juridische vorm - vervolg

Provincie West-Vlaanderen	NACE BEL Code en activiteiten	Aantal ondernemingen naar juridische vorm				
		Totaal	0 Individuele onderneming	1 VGN ou VEG	2 NV ou VGD	3 BVBA
A-Q Totaal activiteiten		91.882	57.866	502	10.414	19.045
01	Landbouw, jacht en diensten in verband met deze activiteiten	13.983	12.695	75	208	596
02	Bosbouw, bosexploitatie en aanverwante diensten	39	27	-	5	7
05	Visserij, visteelt en aanverwante diensten	154	20	-	43	87
13	Winning van metaalertsen	1	1	-	-	-
14	Overige winning van delfstoffen	10	-	-	8	-
15	Vervaardiging van voedingsmiddelen en dranken	1.741	1.151	4	262	297
16	Vervaardiging van tabaksproducten	13	3	-	8	2
17	Vervaardiging van textiel	851	187	1	381	257
18	Vervaardiging van kleding en bontnijverheid	349	207	-	73	65
19	Leernijverheid en vervaardiging van schoeisel	35	12	-	7	15
20	Houtindustrie en vervaardiging van artikelen van hout en van kurk, exclusief meubelen; vervaardiging van artikelen van riet en vlechtwerk	308	124	2	88	84
21	Vervaardiging van pulp, papier en papierwaren	54	7	-	24	23
22	Uitgeverijen, drukkerijen en reproductie van opgenomen media	825	381	4	113	273
23	Vervaardiging van cokes, geraffineerde aardolieproducten (2)	1	-	-	-	-
24	Vervaardiging van chemische producten	104	13	1	58	27
25	Vervaardiging van producten van rubber en kunststof	141	14	-	69	53
26	Vervaard. van overige niet-metaalhoudende minerale producten	280	87	1	100	84
27	Vervaardiging van metalen in primaire vorm	63	18	1	26	13
28	Vervaardiging van producten van metaal	1.228	591	3	243	362
29	Vervaardiging van machines, apparaten en werktuigen, n.e.g.	428	127	1	152	140
30	Vervaardiging van kantoormachines en computers	16	6	-	4	6
31	Vervaardiging van elektrische machines en apparaten	90	32	1	22	33
32	Vervaardiging van audio-, video- en telecommunicatieapparatuur	36	12	-	15	9
33	Vervaardiging van medische apparatuur en instrumenten, van precisie- en optische instrumenten en van uurwerken	141	79	1	18	41
34	Vervaardiging en assemblage van auto's, ... (3)	83	12	-	37	34
35	Vervaardiging van overige transportmiddelen	106	33	1	37	30
36	Vervaardiging van meubelen; overige industrie	781	387	4	176	202
37	Recycling	87	22	-	39	23
40	Productie, distributie van elektriciteit, gas, stoom, warm water	20	5	-	7	3
41	Winning, zuivering en distributie van water	7	-	-	1	3

Demografie van de ondernemingen 2001

Aantal ondernemingen naar juridische vorm (vervolg)						NACE BEL Code en activiteiten
4 Coöperatieve vennootschap	5 Handels vereniging	6 - Handels- vennootschap v. buitenl. recht	7 VZW	8 - Publiek- rechterlijke instelling	9 Andere	
1.513	222	268	1.156	38	858	Totaal activiteiten
85	23	5	10	-	286	Landbouw, jacht en diensten in verband met deze activiteiten
-	-	-	-	-	-	Bosbouw, bosexploitatie en aanverwante diensten
1	-	-	-	1	2	Visserij, visteelt en aanverwante diensten
-	-	-	-	-	-	Winning van metaalertsen
0	1	1	-	-	-	Overige winning van delfstoffen
16	2	1	1	-	7	Vervaardiging van voedingsmiddelen en dranken
-	-	-	-	-	-	Vervaardiging van tabaksproducten
6	-	3	-	-	16	Vervaardiging van textiel
2	-	-	-	-	2	Vervaardiging van kleding en bontnijverheid
-	-	-	-	-	1	Leernijverheid en vervaardiging van schoeisel
2	1	2	1	-	4	Houtindustrie en vervaardiging van artikelen van hout en van kurk, exclusief meubelen; vervaardiging van artikelen van riet en vlechtwerk
-	-	-	-	-	-	Vervaardiging van pulp, papier en papierwaren
20	1	2	21	-	10	Uitgeverijen, drukkerijen en reproductie van opgenomen media
1	-	-	-	-	-	Vervaardiging van cokes, geraffineerde aardolieproducten (2)
-	-	4	-	-	1	Vervaardiging van chemische producten
2	-	3	-	-	-	Vervaardiging van producten van rubber en kunststof
4	-	2	-	-	2	Vervaard. van overige niet-metaalhoudende minerale producten
1	-	4	-	-	-	Vervaardiging van metalen in primaire vorm
14	3	5	-	-	7	Vervaardiging van producten van metaal
4	-	4	-	-	-	Vervaardiging van machines, apparaten en werktuigen, n.e.g.
-	-	-	-	-	-	Vervaardiging van kantoorcomputers en computers
1	-	1	-	-	-	Vervaardiging van elektrische machines en apparaten
-	-	-	-	-	-	Vervaardiging van audio-, video- en telecommunicatieapparatuur
2	-	-	-	-	-	Vervaardiging van medische apparatuur en instrumenten, van precisie- en optische instrumenten en van uurwerken
-	-	-	-	-	-	Vervaardiging en assemblage van auto's, ... (3)
4	1	-	-	-	-	Vervaardiging van overige transportmiddelen
8	-	1	-	-	3	Vervaardiging van meubelen; overige industrie
2	-	-	1	-	-	Recycling
2	-	1	-	1	1	Productie, distributie van elektriciteit, gas, stoom, warm water
1	-	-	1	1	-	Winning, zuivering en distributie van water

Demografie van de ondernemingen 2001

Aantal actieve ondernemingen per provincie naar juridische vorm - vervolg

Provincie West-Vlaanderen		Aantal ondernemingen naar juridische vorm				
		Totaal	0 Individuele onderneming	1 VGN ou VEG	2 NV ou VGD	3 BVBA
NACE BEL Code en activiteiten						
45	Bouwnijverheid	10.934	6.789	23	740	3.019
50	Verkoop, onderhoud, reparatie van auto's en motorrijwielen,...(4)	3.327	1.968	17	442	840
51	Groothandel en handelsbemiddeling, ...(5)	8.473	3.785	52	1.689	2.634
52	Detailhandel, met uitzondering van de detailhandel in auto's en motorrijwielen; reparatie van consumentenartikelen	13.747	9.726	47	1.028	2.606
55	Hotels en restaurants	8.081	5.377	57	508	1.728
60	Vervoer te land; vervoer via pijpleidingen	1.741	498	5	304	885
61	Vervoer over water	256	220	-	14	13
62	Luchtvaart	26	6	-	11	8
63	Vervoerondersteunende activiteiten; reisbureaus	491	127	4	151	142
64	Post en telecommunicatie	355	249	7	8	71
65	Financiële instellingen, exclusief het verzekerings wezen en pensioenfondsen	119	17	4	47	38
66	Verzekeringswezen en pensioenfondsen, ...(6)	3	1	-	-	-
67	Ondersteunende activiteiten i.v.m. financiële instellingen en het verzekeringswezen	279	92	6	72	97
70	Verhuur en handel in onroerende goederen	2.723	861	6	1.011	654
71	Verhuur van machines en werktuigen zonder bedieningspersoneel en van overige onroerende goederen	588	249	4	135	160
72	Activiteiten in verband met computers	990	473	14	131	315
73	Speur- en ontwikkelingswerk	25	3	-	7	4
74	Overige zakelijke dienstverlening	9.200	4.464	123	1.620	2.403
75	Openbaar bestuur en defensie; verplichte sociale verzekeringen	34	5	-	-	1
80	Onderwijs	254	164	3	11	26
85	Gezondheidszorg en maatschappelijke dienstverlening	757	592	1	14	53
90	Inzameling en verwerking van afvalwater en afval	82	21	-	24	23
91	Diverse verenigingen	114	7	-	4	4
92	Recreatie, cultuur en sport	2.543	1.605	20	139	261
93	Overige diensten	4.759	4.309	9	80	291
95	Particuliere huishoudens met werknemers	5	5	-	-	-
99	Extraterritoriale organisaties en lichamen	1	-	-	-	-

(1) Houtindustrie en vervaardiging van artikelen van hout en van kurk, exclusief meubelen ; vervaardiging van artikelen van riet en vlechtwerk

(2) Vervaardiging van cokes, geraffineerde aardolieproducten en splijt- en kweekstoffen

(3) Vervaardiging van assemblage van auto's, aanhangwagens en opleggers

(4) Verkoop, onderhoud en reparatie van auto's en motorrijwielen; detailhandel in motorbrandstoffen

(5) Groothandel en handelsbemiddeling, met uitzondering van de handel in auto's en motorrijwielen

(6) Verzekeringswezen en pensioenfondsen, exclusief verplichte sociale verzekeringen

Demografie van de ondernemingen 2001

Aantal ondernemingen naar juridische vorm (vervolg)						NACE BEL Code en activiteiten
4 Cooperative vennootschap	5 Handels vereniging	6 - Handels- vennootschap v. buitenl. recht	7 VZW	8 - Publiek- rechterlijke instelling	9 Andere	
139	71	80	1	2	70	Bouwnijverheid
33	1	3	7	-	16	Verkoop, onderhoud, reparatie van auto's en motorrijwielen,...(4)
209	6	44	10	1	43	Groothandel en handelsbemiddeling, ...(5)
171	7	10	70	-	82	Detailhandel, met uitzondering van de detailhandel in auto's en motorrijwielen; reparatie van consumentenartikelen
159	8	3	174	-	67	Hotels en restaurants
28	1	10	7	-	3	Vervoer te land; vervoer via pijpleidingen
-	-	4	-	-	5	Vervoer over water
1	-	-	-	-	-	Luchtvaart
15	2	23	16	1	10	Vervoerondersteunende activiteiten; reisbureaus
8	-	-	8	-	4	Post en telecommunicatie
8	-	5	-	-	-	Financiële instellingen, exclusief het verzekerings wezen en pensioenfondsen
-	-	-	2	-	-	Verzekeringswezen en pensioenfondsen, ...(6)
12	-	-	-	-	-	Ondersteunende activiteiten i.v.m. financiële instellingen en het verzekeringswezen
88	65	1	4	1	32	Verhuur en handel in onroerende goederen
19	-	1	15	-	5	Verhuur van machines en werktuigen zonder bedieningspersoneel en van overige onroerende goederen
43	1	-	5	-	8	Activiteiten in verband met computers
1	0	-	9	1	-	Speur- en ontwikkelingswerk
301	22	17	172	-	78	Overige zakelijke dienstverlening
-	-	1	-	25	2	Openbaar bestuur en defensie; verplichte sociale verzekeringen
7	-	4	36	2	1	Onderwijs
6	2	2	69	-	18	Gezondheidszorg en maatschappelijke dienstverlening
9	2	1	-	1	1	Inzameling en verwerking van afvalwater en afval
6	-	2	80	1	10	Diverse verenigingen
51	1	15	404	-	47	Recreatie, cultuur en sport
21	1	3	32	-	13	Overige diensten
-	-	-	-	-	-	Particuliere huishoudens met werknemers
-	-	-	-	-	1	Extraterritoriale organisaties en lichamen

Demografie van de ondernemingen 2001

Aantal actieve ondernemingen per provincie naar juridische vorm - vervolg

Waals Gewest		Aantal ondernemingen naar juridische vorm				
		Totaal	0 Individuele onderneming	1 VGN ou VEG	2 NV ou VGD	3 BVBA
NACE BEL Code en activiteiten						
A-Q Totaal activiteiten		199.033	126.172	976	18.480	36.773
01	Landbouw, jacht en diensten in verband met deze activiteiten	23.194	19.851	202	385	700
02	Bosbouw, bosexploitatie en aanverwante diensten	2.308	1.983	5	85	156
05	Visserij, visteelt en aanverwante diensten	116	69	-	20	17
10	Winning van steenkool, bruinkool en turf	18	1	-	13	3
11	Winning van aardolie en aardgas, aanverwante diensten	2	-	-	-	1
13	Winning van metaalertsen	1	-	-	-	-
14	Overige winning van delfstoffen	157	22	-	76	45
15	Vervaardiging van voedingsmiddelen en dranken	2.923	1.766	7	379	565
16	Vervaardiging van tabaksproducten	5	2	-	2	-
17	Vervaardiging van textiel	334	107	1	118	88
18	Vervaardiging van kleding en bontnijverheid	478	356	2	42	65
19	Leernijverheid en vervaardiging van schoeisel	57	37	1	5	11
20	Houtindustrie en vervaardiging van artikelen van hout en van kurk, exclusief meubelen; vervaardiging van artikelen van riet en vlechtwerk	850	438	2	151	212
21	Vervaardiging van pulp, papier en papierwaren	99	10	-	58	26
22	Uitgeverijen, drukkerijen en reproductie van opgenomen media	1.793	746	9	289	513
23	Vervaardiging van cokes, geraffineerde aardolieproducten (2)	10	1	-	6	1
24	Vervaardiging van chemische producten	335	34	2	191	73
25	Vervaardiging van producten van rubber en kunststof	280	48	2	129	81
26	Vervaard. van overige niet-metaalhoudende minerale producten	736	275	2	243	173
27	Vervaardiging van metalen in primaire vorm	171	29	-	88	34
28	Vervaardiging van producten van metaal	2.696	1.320	13	571	649
29	Vervaardiging van machines, apparaten en werktuigen, n.e.g.	685	228	1	234	172
30	Vervaardiging van kantoormachines en computers	44	12	-	12	13
31	Vervaardiging van elektrische machines en apparaten	292	90	1	92	88
32	Vervaardiging van audio-, video- en telecommunicatieapparatuur	111	45	-	24	29
33	Vervaardiging van medische apparatuur en instrumenten, van precisie- en optische instrumenten en van uurwerken	548	354	2	71	97
34	Vervaardiging en assemblage van auto's, ... (3)	124	27	1	53	36
35	Vervaardiging van overige transportmiddelen	75	19	-	31	21
36	Vervaardiging van meubelen; overige industrie	1.520	1.060	4	132	262
37	Recycling	158	46	-	63	33

Demografie van de ondernemingen 2001

Aantal ondernemingen naar juridische vorm (vervolg)						NACE BEL Code en activiteiten
4 Coöperatieve vennootschap	5 Handels vereniging	6 - Handels- vennootschap v. buitenl. recht	7 VZW	8 - Publiek- rechterlijke instelling	9 Andere	
8.083	513	742	3.679	223	3.392	Totaal activiteiten
579	33	12	31	5	1.396	Landbouw, jacht en diensten in verband met deze activiteiten
47	1	5	2	2	22	Bosbouw, bosexploitatie en aanverwante diensten
2	-	-	6	-	2	Visserij, visteelt en aanverwante diensten
1	-	-	-	-	-	Winning van steenkool, bruinkool en turf
-	-	1	-	-	-	Winning van aardolie en aardgas, aanverwante diensten
-	-	1	-	-	-	Winning van metaalertsen
5	2	4	-	-	3	Overige winning van delfstoffen
145	1	7	9	2	42	Vervaardiging van voedingsmiddelen en dranken
1	-	-	-	-	-	Vervaardiging van tabaksproducten
11	-	4	1	-	4	Vervaardiging van textiel
10	-	-	1	-	2	Vervaardiging van kleding en bontrijverheid
2	-	-	1	-	-	Leernijverheid en vervaardiging van schoeisel
27	1	3	2	-	14	Houtindustrie en vervaardiging van artikelen van hout en van kurk, exclusief meubelen; vervaardiging van artikelen van riet en vlechtwerk
3	-	1	1	-	0	Vervaardiging van pulp, papier en papierwaren
118	2	-	102	-	14	Uitgeverijen, drukkerijen en reproductie van opgenomen media
-	-	1	-	1	-	Vervaardiging van cokes, geraffineerde aardolieproducten (2)
18	-	16	-	-	1	Vervaardiging van chemische producten
10	-	9	1	-	-	Vervaardiging van producten van rubber en kunststof
24	-	8	2	-	9	Vervaard. van overige niet-metaalhoudende minerale producten
10	-	10	-	-	-	Vervaardiging van metalen in primaire vorm
90	12	27	2	-	12	Vervaardiging van producten van metaal
22	4	20	1	-	3	Vervaardiging van machines, apparaten en werktuigen, n.e.g.
5	-	2	-	-	-	Vervaardiging van kantoormachines en computers
13	2	4	-	-	2	Vervaardiging van elektrische machines en apparaten
10	-	2	-	-	1	Vervaardiging van audio-, video- en telecommunicatieapparatuur
17	-	4	1	-	2	Vervaardiging van medische apparatuur en instrumenten, van precisie- en optische instrumenten en van uurwerken
3	-	2	1	-	1	Vervaardiging en assemblage van auto's, ... (3)
2	-	2	-	-	-	Vervaardiging van overige transportmiddelen
43	-	3	6	1	9	Vervaardiging van meubelen; overige industrie
12	-	1	3	-	-	Recycling

Demografie van de ondernemingen 2001

Aantal actieve ondernemingen per provincie naar juridische vorm - vervolg

Waaals Gewest		Aantal ondernemingen naar juridische vorm				
		Totaal	0 Individuele onderneming	1 VGN ou VEG	2 NV ou VGD	3 BVBA
NACE BEL Code en activiteiten						
40	Productie, distributie van elektriciteit, gas, stoom, warm water	56	6	-	13	9
41	Winning, zuivering en distributie van water	37	3	1	3	2
45	Bouwnijverheid	25.392	16.093	80	1.781	5.893
50	Verkoop, onderhoud, reparatie van auto's en motorrijwielen,...(4)	9.079	4.997	33	1.173	2.447
51	Groothandel en handelsbemiddeling, ...(5)	15.757	7.808	75	2.766	3.942
52	Detailhandel, met uitzondering van de detailhandel in auto's en motorrijwielen; reparatie van consumentenartikelen	30.799	20.242	117	2.543	6.205
55	Hotels en restaurants	15.929	9.808	72	905	3.280
60	Vervoer te land; vervoer via pijpleidingen	3.434	1.553	30	469	1.160
61	Vervoer over water	416	387	1	7	15
62	Luchtvaart	27	10	-	7	7
63	Vervoerondersteunende activiteiten; reisbureaus	1.016	397	5	197	256
64	Post en telecommunicatie	642	401	3	36	142
65	Financiële instellingen, exclusief het verzekerings wezen en pensioenfondsen	247	30	3	124	53
66	Verzekeringswezen en pensioenfondsen, ...(6)	7	2	-	2	1
67	Ondersteunende activiteiten i.v.m. financiële instellingen en het verzekeringswezen	726	350	9	136	168
70	Verhuur en handel in onroerende goederen	3.837	1.488	19	1.187	779
71	Verhuur van machines en werktuigen zonder bedieningspersoneel en van overige onroerende goederen	1.229	572	9	175	295
72	Activiteiten in verband met computers	3.360	1.579	22	392	1.102
73	Speur- en ontwikkelingswerk	153	35	3	30	20
74	Overige zakelijke dienstverlening	25.253	15.611	177	2.296	5.096
75	Openbaar bestuur en defensie; verplichte sociale verzekeringen	169	19	2	3	1
80	Onderwijs	675	357	10	45	97
85	Gezondheidszorg en maatschappelijke dienstverlening	2.739	2.108	8	52	172
90	Inzameling en verwerking van afvalwater en afval	214	63	-	60	40
91	Diverse verenigingen	478	49	-	2	12
92	Recreatie, cultuur en sport	6.355	3.564	20	349	681
93	Overige diensten	10.776	9.561	20	162	731
95	Particuliere huishoudens met werknemers	110	103	-	2	2
99	Extraterritoriale organisaties en lichamen	1	-	-	-	1

(1) Houtindustrie en vervaardiging van artikelen van hout en van kurk, exclusief meubelen ; vervaardiging van artikelen van riet en vlechtwerk

(2) Vervaardiging van cokes, geraffineerde aardolieproducten en splijt- en kweekstoffen

(3) Vervaardiging en assemblage van auto's, aanhangwagens en opleggers

(4) Verkoop, onderhoud en reparatie van auto's en motorrijwielen; detailhandel in motorbrandstoffen

(5) Groothandel en handelsbemiddeling, met uitzondering van de handel in auto's en motorrijwielen

(6) Verzekeringswezen en pensioenfondsen, exclusief verplichte sociale verzekeringen

Demografie van de ondernemingen 2001

Aantal ondernemingen naar juridische vorm (vervolg)						NACE BEL Code en activiteiten
4 Coöperatieve vennootschap	5 Handels vereniging	6 - Handels- vennootschap v. buitenl. recht	7 VZW	8 - Publiek- rechterlijke instelling	9 Andere	
17	-	4	-	3	4	Productie, distributie van elektriciteit, gas, stoom, warm water
18	1	-	1	6	2	Winning, zuivering en distributie van water
778	307	216	15	4	225	Bouwnijverheid
331	3	9	7	1	78	Verkoop, onderhoud, reparatie van auto's en motorrijwielen,...(4)
852	9	171	41	2	91	Groothandel en handelsbemiddeling, ...(5)
1.163	18	42	152	4	313	Detailhandel, met uitzondering van de detailhandel in auto's en motorrijwielen; reparatie van consumentenartikelen
767	14	10	774	4	295	Hotels en restaurants
171	2	25	6	3	15	Vervoer te land; vervoer via pijpleidingen
4	-	1	-	-	1	Vervoer over water
2	-	-	1	-	-	Luchtvaart
48	3	28	68	4	10	Vervoerondersteunende activiteiten; reisbureaus
42	-	2	14	-	2	Post en telecommunicatie
27	-	4	1	2	3	Financiële instellingen, exclusief het verzekerings wezen en pensioenfondsen
-	-	-	-	-	2	Verzekeringswezen en pensioenfondsen, ...(6)
54	-	1	2	-	6	Ondersteunende activiteiten i.v.m. financiële instellingen en het verzekeringswezen
275	6	6	23	6	48	Verhuur en handel in onroerende goederen
119	2	5	30	1	21	Verhuur van machines en werktuigen zonder bedieningspersoneel en van overige onroerende goederen
206	0	8	33	2	16	Activiteiten in verband met computers
11	-	1	44	2	7	Speur- en ontwikkelingswerk
1.440	50	42	304	11	226	Overige zakelijke dienstverlening
4	-	-	3	130	7	Openbaar bestuur en defensie; verplichte sociale verzekeringen
42	-	1	111	5	7	Onderwijs
45	6	5	258	9	76	Gezondheidszorg en maatschappelijke dienstverlening
23	14	2	3	2	7	Inzameling en verwerking van afvalwater en afval
15	1	-	364	4	31	Diverse verenigingen
225	11	8	1.182	5	310	Recreatie, cultuur en sport
174	8	2	67	2	49	Overige diensten
-	-	-	2	-	1	Particuliere huishoudens met werknemers
-	-	-	-	-	-	Extraterritoriale organisaties en lichamen

Demografie van de ondernemingen 2001

Aantal actieve ondernemingen per provincie naar juridische vorm - vervolg

Provincie Waals-Brabant	NACE BEL Code en activiteiten	Aantal ondernemingen naar juridische vorm				
		Totaal	0 Individuele onderneming	1 VGN ou VEG	2 NV ou VGD	3 BVBA
A-Q Totaal activiteiten		27.178	14.468	150	3.366	6.928
01	Landbouw, jacht en diensten in verband met deze activiteiten	2.149	1.702	39	60	147
02	Bosbouw, bosexploitatie en aanverwante diensten	73	63	-	5	2
05	Visserij, visteelt en aanverwante diensten	3	2	-	-	1
10	Winning van steenkool, bruinkool en turf	1	-	-	1	-
11	Winning van aardolie en aardgas, aanverwante diensten	1	-	-	-	1
14	Overige winning van delfstoffen	11	-	-	7	3
15	Vervaardiging van voedingsmiddelen en dranken	209	100	-	29	53
17	Vervaardiging van textiel	39	19	-	6	12
18	Vervaardiging van kleding en bontnijverheid	56	36	-	6	12
19	Leernijverheid en vervaardiging van schoeisel	8	6	-	-	2
20	Houtindustrie en vervaardiging van artikelen van hout en van kurk, exclusief meubelen; vervaardiging van artikelen van riet en vlechtwerk	90	52	-	11	22
21	Vervaardiging van pulp, papier en papierwaren	22	1	-	12	7
22	Uitgeverijen, drukkerijen en reproductie van opgenomen media	340	116	2	54	116
24	Vervaardiging van chemische producten	52	4	1	26	14
25	Vervaardiging van producten van rubber en kunststof	34	5	-	14	11
26	Vervaard. van overige niet-metaalhoudende minerale producten	70	28	-	21	17
27	Vervaardiging van metalen in primaire vorm	16	5	-	5	5
28	Vervaardiging van producten van metaal	207	104	1	41	51
29	Vervaardiging van machines, apparaten en werktuigen, n.e.g.	80	15	-	31	27
30	Vervaardiging van kantoormachines en computers	10	2	-	2	4
31	Vervaardiging van elektrische machines en apparaten	46	10	-	16	15
32	Vervaardiging van audio-, video- en telecommunicatieapparatuur	27	11	-	7	6
33	Vervaardiging van medische apparatuur en instrumenten, van precisie- en optische instrumenten en van uurwerken	80	50	1	11	16
34	Vervaardiging en assemblage van auto's, ... (3)	9	1	-	3	4
35	Vervaardiging van overige transportmiddelen	9	1	-	3	4
36	Vervaardiging van meubelen; overige industrie	288	176	2	25	68
37	Recycling	15	3	-	7	5
40	Productie, distributie van elektriciteit, gas, stoom, warm water	8	1	-	2	-
41	Winning, zuivering en distributie van water	5	0	-	2	-
45	Bouwnijverheid	3.046	1.783	6	224	862

Demografie van de ondernemingen 2001

Aantal ondernemingen naar juridische vorm (vervolg)						NACE BEL Code en activiteiten
4 Coöperatieve vennootschap	5 Handels vereniging	6 - Handels- vennootschap v. buitenl. recht	7 VZW	8 - Publiek- rechterlijke instelling	9 Andere	
1.351	41	115	393	20	346	Totaal activiteiten
69	9	1	4	-	118	Landbouw, jacht en diensten in verband met deze activiteiten
2	-	-	-	-	1	Bosbouw, bosexploitatie en aanverwante diensten
-	-	-	-	-	-	Visserij, visteelt en aanverwante diensten
-	-	-	-	-	-	Winning van steenkool, bruinkool en turf
-	-	-	-	-	-	Winning van aardolie en aardgas, aanverwante diensten
1	-	-	-	-	-	Overige winning van delfstoffen
22	-	-	1	-	4	Vervaardiging van voedingsmiddelen en dranken
2	-	-	-	-	-	Vervaardiging van textiel
2	-	-	-	-	-	Vervaardiging van kleding en bontnijverheid
-	-	-	-	-	-	Leernijverheid en vervaardiging van schoeisel
3	-	-	1	-	1	Houtindustrie en vervaardiging van artikelen van hout en van kurk, exclusief meubelen; vervaardiging van artikelen van riet en vlechtwerk
2	-	-	-	-	-	Vervaardiging van pulp, papier en papierwaren
31	-	-	19	-	2	Uitgeverijen, drukkerijen en reproductie van opgenomen media
2	-	5	-	-	-	Vervaardiging van chemische producten
-	-	3	1	-	-	Vervaardiging van producten van rubber en kunststof
3	-	-	-	-	1	Vervaard. van overige niet-metaalhoudende minerale producten
-	-	1	-	-	-	Vervaardiging van metalen in primaire vorm
6	2	1	-	-	1	Vervaardiging van producten van metaal
2	-	4	-	-	1	Vervaardiging van machines, apparaten en werktuigen, n.e.g.
2	-	-	-	-	-	Vervaardiging van kantoorcomputers en computers
4	-	1	-	-	-	Vervaardiging van elektrische machines en apparaten
2	-	1	-	-	-	Vervaardiging van audio-, video- en telecommunicatieapparatuur
2	-	-	-	-	-	Vervaardiging van medische apparatuur en instrumenten, van precisie- en optische instrumenten en van uurwerken
-	-	-	1	-	-	Vervaardiging en assemblage van auto's, ... (3)
-	-	1	-	-	-	Vervaardiging van overige transportmiddelen
14	-	-	-	-	3	Vervaardiging van meubelen; overige industrie
-	-	-	-	-	-	Recycling
3	-	1	-	-	1	Productie, distributie van elektriciteit, gas, stoom, warm water
2	-	-	-	1	-	Winning, zuivering en distributie van water
113	21	11	2	-	24	Bouwnijverheid

Demografie van de ondernemingen 2001

Aantal actieve ondernemingen per provincie naar juridische vorm - vervolg

Provincie Waals-Brabant		Aantal ondernemingen naar juridische vorm				
		Totaal	0 Individuele onderneming	1 VGN ou VEG	2 NV ou VGD	3 BVBA
NACE BEL Code en activiteiten						
50	Verkoop, onderhoud, reparatie van auto's en motorrijwielen,...(4)	1.069	505	1	161	342
51	Groothandel en handelsbemiddeling, ...(5)	2.887	1.142	9	665	856
52	Detailhandel, met uitzondering van de detailhandel in auto's en motorrijwielen; reparatie van consumentenartikelen	3.292	1.733	9	380	963
55	Hotels en restaurants	1.342	676	1	114	431
60	Vervoer te land; vervoer via pijpleidingen	429	225	8	42	129
61	Vervoer over water	2	-	-	1	-
62	Luchtvaart	9	3	-	1	4
63	Vervoerondersteunende activiteiten; reisbureaus	141	61	-	23	39
64	Post en telecommunicatie	111	64	-	12	23
65	Financiële instellingen, exclusief het verzekerings wezen en pensioenfondsen	43	2	1	29	6
67	Ondersteunende activiteiten i.v.m. financiële instellingen en het verzekeringswezen	97	37	-	28	25
70	Verhuur en handel in onroerende goederen	819	236	6	303	200
71	Verhuur van machines en werktuigen zonder bedieningspersoneel en van overige onroerende goederen	167	51	2	37	56
72	Activiteiten in verband met computers	1.017	361	8	130	428
73	Speur- en ontwikkelingswerk	45	10	1	12	8
74	Overige zakelijke dienstverlening	5.931	3.145	44	664	1.594
75	Openbaar bestuur en defensie; verplichte sociale verzekeringen	23	7	1	2	1
80	Onderwijs	164	98	0	14	25
85	Gezondheidszorg en maatschappelijke dienstverlening	340	278	-	9	20
90	Inzameling en verwerking van afvalwater en afval	26	14	-	6	5
91	Diverse verenigingen	71	5	-	1	3
92	Recreatie, cultuur en sport	935	524	3	69	141
93	Overige diensten	1.199	983	4	32	139
95	Particuliere huishoudens met werknemers	14	12	-	-	2
99	Extraterritoriale organisaties en lichamen	1	-	-	-	1

(1) Houtindustrie en vervaardiging van artikelen van hout en van kurk, exclusief meubelen ; vervaardiging van artikelen van riet en vlechtwerk

(2) Vervaardiging van cokes, geraffineerde aardolieproducten en splijt- en kweekstoffen

(3) Vervaardiging en assemblage van auto's, aanhangwagens en opleggers

(4) Verkoop, onderhoud en reparatie van auto's en motorrijwielen; detailhandel in motorbrandstoffen

(5) Groothandel en handelsbemiddeling, met uitzondering van de handel in auto's en motorrijwielen

(6) Verzekeringswezen en pensioenfondsen, exclusief verplichte sociale verzekeringen

Demografie van de ondernemingen 2001

Aantal ondernemingen naar juridische vorm (vervolg)						NACE BEL Code en activiteiten
4 Coöperatieve vennootschap	5 Handels vereniging	6 - Handels- vennootschap v. buitenl. recht	7 VZW	8 - Publiek- rechterlijke instelling	9 Andere	
46	-	2	1	1	10	Verkoop, onderhoud, reparatie van auto's en motorrijwielen,...(4)
155	-	44	5	1	10	Groothandel en handelsbemiddeling, ...(5)
150	1	9	16	-	31	Detailhandel, met uitzondering van de detailhandel in auto's en motorrijwielen; reparatie van consumentenartikelen
72	-	1	31	-	16	Hotels en restaurants
20	-	1	-	1	3	Vervoer te land; vervoer via pijpleidingen
1	-	-	-	-	-	Vervoer over water
-	-	-	1	-	-	Luchtvaart
10	1	-	4	-	3	Vervoerondersteunende activiteiten; reisbureaus
10	-	-	2	-	-	Post en telecommunicatie
4	-	1	-	-	-	Financiële instellingen, exclusief het verzekeringswezen en pensioenfondsen
5	-	1	-	-	1	Ondersteunende activiteiten i.v.m. financiële instellingen en het verzekeringswezen
59	-	1	4	-	10	Verhuur en handel in onroerende goederen
13	-	1	4	-	3	Verhuur van machines en werktuigen zonder bedieningspersoneel en van overige onroerende goederen
71	0	5	10	-	4	Activiteiten in verband met computers
3	-	1	9	-	1	Speur- en ontwikkelingswerk
368	6	12	49	1	48	Overige zakelijke dienstverlening
0	-	-	1	10	1	Openbaar bestuur en defensie; verplichte sociale verzekeringen
5	-	1	19	1	1	Onderwijs
5	-	2	19	1	6	Gezondheidszorg en maatschappelijke dienstverlening
1	-	-	-	-	-	Inzameling en verwerking van afvalwater en afval
1	-	-	54	2	5	Diverse verenigingen
38	1	3	122	1	33	Recreatie, cultuur en sport
25	-	-	13	-	3	Overige diensten
-	-	-	-	-	-	Particuliere huishoudens met werknemers
-	-	-	-	-	-	Extraterritoriale organisaties en lichamen

Demografie van de ondernemingen 2001

Aantal actieve ondernemingen per provincie naar juridische vorm - vervolg

Provincie Henegouwen	NACE BEL Code en activiteiten	Aantal ondernemingen naar juridische vorm				
		Totaal	0 Individuele onderneming	1 VGN ou VEG	2 NV ou VGD	3 BVBA
A-Q Totaal activiteiten		64.832	42.192	294	5.899	11.728
01	Landbouw, jacht en diensten in verband met deze activiteiten	6.882	5.953	60	121	210
02	Bosbouw, bosexploitatie en aanverwante diensten	185	158	1	13	6
05	Visserij, visteelt en aanverwante diensten	27	12	-	4	6
10	Winning van steenkool, bruinkool en turf	11	1	-	6	3
14	Overige winning van delfstoffen	34	2	-	21	8
15	Vervaardiging van voedingsmiddelen en dranken	1.030	668	2	119	180
16	Vervaardiging van tabaksproducten	2	-	-	2	-
17	Vervaardiging van textiel	172	31	-	84	49
18	Vervaardiging van kleding en bontnijverheid	193	141	-	17	28
19	Leernijverheid en vervaardiging van schoeisel	21	7	1	4	7
20	Houtindustrie en vervaardiging van artikelen van hout en van kurk, exclusief meubelen; vervaardiging van artikelen van riet en vlechtwerk	194	105	-	33	47
21	Vervaardiging van pulp, papier en papierwaren	40	6	-	21	11
22	Uitgeverijen, drukkerijen en reproductie van opgenomen media	584	248	0	105	173
23	Vervaardiging van cokes, geraffineerde aardolieproducten (2)	6	1	-	4	-
24	Vervaardiging van chemische producten	123	12	-	80	22
25	Vervaardiging van producten van rubber en kunststof	98	16	1	42	34
26	Vervaard. van overige niet-metaalhoudende minerale producten	284	92	-	104	74
27	Vervaardiging van metalen in primaire vorm	71	12	-	40	12
28	Vervaardiging van producten van metaal	781	295	3	219	235
29	Vervaardiging van machines, apparaten en werktuigen, n.e.g.	177	46	-	63	52
30	Vervaardiging van kantoormachines en computers	9	4	-	1	3
31	Vervaardiging van elektrische machines en apparaten	107	40	-	31	31
32	Vervaardiging van audio-, video- en telecommunicatieapparatuur	32	15	-	7	9
33	Vervaardiging van medische apparatuur en instrumenten, van precisie- en optische instrumenten en van uurwerken	150	97	-	13	31
34	Vervaardiging en assemblage van auto's, ... (3)	32	6	-	16	9
35	Vervaardiging van overige transportmiddelen	32	6	-	14	11
36	Vervaardiging van meubelen; overige industrie	357	228	0	47	65
37	Recycling	71	15	-	36	13
40	Productie, distributie van elektriciteit, gas, stoom, warm water	14	3	-	1	2
41	Winning, zuivering en distributie van water	13	-	1	1	1

Demografie van de ondernemingen 2001

Aantal ondernemingen naar juridische vorm (vervolg)						NACE BEL Code en activiteiten
4 Coöperatieve vennootschap	5 Handels vereniging	6 - Handels- vennootschap v. buitenl. recht	7 VZW	8 - Publiek- rechterlijke instelling	9 Andere	
2.388	145	198	982	49	957	Totaal activiteiten
150	8	2	12	1	365	Landbouw, jacht en diensten in verband met deze activiteiten
0	-	-	1	-	6	Bosbouw, bosexploitatie en aanverwante diensten
0	-	-	3	-	2	Visserij, visteelt en aanverwante diensten
1	-	-	-	-	-	Winning van steenkool, bruinkool en turf
-	-	3	-	-	0	Overige winning van delfstoffen
41	-	2	1	1	16	Vervaardiging van voedingsmiddelen en dranken
-	-	-	-	-	-	Vervaardiging van tabaksproducten
3	-	1	1	-	3	Vervaardiging van textiel
6	-	-	-	-	1	Vervaardiging van kleding en bontnijverheid
1	-	-	1	-	-	Leernijverheid en vervaardiging van schoeisel
7	-	1	-	-	1	Houtindustrie en vervaardiging van artikelen van hout en van kurk, exclusief meubelen; vervaardiging van artikelen van riet en vlechtwerk
1	-	1	-	-	-	Vervaardiging van pulp, papier en papierwaren
31	1	-	22	-	4	Uitgeverijen, drukkerijen en reproductie van opgenomen media
-	-	-	-	1	-	Vervaardiging van cokes, geraffineerde aardolieproducten (2)
3	-	6	-	-	-	Vervaardiging van chemische producten
4	-	1	-	-	-	Vervaardiging van producten van rubber en kunststof
9	-	1	-	-	4	Vervaard. van overige niet-metaalhoudende minerale producten
3	-	4	-	-	-	Vervaardiging van metalen in primaire vorm
17	-	5	1	-	6	Vervaardiging van producten van metaal
6	3	6	-	-	1	Vervaardiging van machines, apparaten en werktuigen, n.e.g.
-	-	1	-	-	-	Vervaardiging van kantoormachines en computers
3	-	1	-	-	1	Vervaardiging van elektrische machines en apparaten
1	-	-	-	-	-	Vervaardiging van audio-, video- en telecommunicatieapparatuur
8	-	1	-	-	-	Vervaardiging van medische apparatuur en instrumenten, van precisie- en optische instrumenten en van uurwerken
-	-	1	-	-	-	Vervaardiging en assemblage van auto's, ... (3)
-	-	1	-	-	-	Vervaardiging van overige transportmiddelen
12	-	2	1	1	1	Vervaardiging van meubelen; overige industrie
7	-	-	-	-	-	Recycling
7	-	-	-	1	-	Productie, distributie van elektriciteit, gas, stoom, warm water
5	-	-	-	4	1	Winning, zuivering en distributie van water

Demografie van de ondernemingen 2001

Aantal actieve ondernemingen per provincie naar juridische vorm - vervolg

Provincie Henegouwen		Aantal ondernemingen naar juridische vorm				
		Totaal	0 Individuele onderneming	1 VGN ou VEG	2 NV ou VGD	3 BVBA
NACE BEL Code en activiteiten						
45	Bouwnijverheid	7.948	4.813	28	602	2.051
50	Verkoop, onderhoud, reparatie van auto's en motorrijwielen,...(4)	3.123	1.748	10	373	854
51	Groothandel en handelsbemiddeling, ...(5)	5.435	2.993	22	831	1.255
52	Detailhandel, met uitzondering van de detailhandel in auto's en motorrijwielen; reparatie van consumentenartikelen	11.889	8.335	39	866	2.091
55	Hotels en restaurants	5.860	3.965	26	260	1.037
60	Vervoer te land; vervoer via pijpleidingen	1.154	527	12	174	375
61	Vervoer over water	297	287	-	3	6
62	Luchtvaart	8	2	-	4	2
63	Vervoerondersteunende activiteiten; reisbureaus	382	162	1	72	103
64	Post en telecommunicatie	234	147	2	10	58
65	Financiële instellingen, exclusief het verzekerings wezen en pensioenfondsen	79	10	1	37	23
66	Verzekeringswezen en pensioenfondsen, ...(6)	1	-	-	-	1
67	Ondersteunende activiteiten i.v.m. financiële instellingen en het verzekeringswezen	206	91	4	34	53
70	Verhuur en handel in onroerende goederen	1.169	496	5	343	220
71	Verhuur van machines en werktuigen zonder bedieningspersoneel en van overige onroerende goederen	408	209	5	62	88
72	Activiteiten in verband met computers	898	431	4	104	294
73	Speur- en ontwikkelingswerk	40	10	-	5	4
74	Overige zakelijke dienstverlening	7.093	4.459	46	637	1.355
75	Openbaar bestuur en defensie; verplichte sociale verzekeringen	35	4	1	1	-
80	Onderwijs	198	91	4	12	30
85	Gezondheidszorg en maatschappelijke dienstverlening	824	633	3	17	46
90	Inzameling en verwerking van afvalwater en afval	101	25	-	30	24
91	Diverse verenigingen	136	16	-	-	4
92	Recreatie, cultuur en sport	1.735	1.042	6	96	196
93	Overige diensten	3.817	3.448	6	56	226
95	Particuliere huishoudens met werknemers	30	28	-	1	-

(1) Houtindustrie en vervaardiging van artikelen van hout en van kurk, exclusief meubelen ; vervaardiging van artikelen van riet en vlechtwerk

(2) Vervaardiging van cokes, geraffineerde aardolieproducten en splijt- en kweekstoffen

(3) Vervaardiging en assemblage van auto's, aanhangwagens en opleggers

(4) Verkoop, onderhoud en reparatie van auto's en motorrijwielen; detailhandel in motorbrandstoffen

(5) Groothandel en handelsbemiddeling, met uitzondering van de handel in auto's en motorrijwielen

(6) Verzekeringswezen en pensioenfondsen, exclusief verplichte sociale verzekeringen

Demografie van de ondernemingen 2001

Aantal ondernemingen naar juridische vorm (vervolg)						NACE BEL Code en activiteiten
4 Cooperative vennootschap	5 Handels vereniging	6 - Handels- vennootschap v. buitenl. recht	7 VZW	8 - Publiek- rechterlijke instelling	9 Andere	
265	72	48	5	2	62	Bouwnijverheid
107	1	4	3	-	23	Verkoop, onderhoud, reparatie van auto's en motorrijwielen,...(4)
234	3	49	12	-	36	Groothandel en handelsbemiddeling, ...(5)
389	11	18	28	-	112	Detailhandel, met uitzondering van de detailhandel in auto's en motorrijwielen; reparatie van consumentenartikelen
231	9	7	240	2	83	Hotels en restaurants
58	1	3	0	-	4	Vervoer te land; vervoer via pijpleidingen
0	-	1	-	-	-	Vervoer over water
-	-	-	-	-	-	Luchtvaart
14	1	14	10	2	3	Vervoerondersteunende activiteiten; reisbureaus
11	-	1	4	-	1	Post en telecommunicatie
6	-	-	-	-	2	Financiële instellingen, exclusief het verzekerings wezen en pensioenfondsen
-	-	-	-	-	-	Verzekeringswezen en pensioenfondsen, ...(6)
24	-	-	-	-	-	Ondersteunende activiteiten i.v.m. financiële instellingen en het verzekeringswezen
86	3	1	3	4	8	Verhuur en handel in onroerende goederen
30	1	0	6	-	7	Verhuur van machines en werktuigen zonder bedieningspersoneel en van overige onroerende goederen
55	-	-	8	-	2	Activiteiten in verband met computers
4	-	-	15	-	2	Speur- en ontwikkelingswerk
402	11	10	107	1	65	Overige zakelijke dienstverlening
2	-	-	0	24	3	Openbaar bestuur en defensie; verplichte sociale verzekeringen
17	-	-	40	-	4	Onderwijs
12	3	1	88	2	19	Gezondheidszorg en maatschappelijke dienstverlening
8	7	-	-	1	6	Inzameling en verwerking van afvalwater en afval
5	1	-	103	2	5	Diverse verenigingen
63	5	1	243	-	83	Recreatie, cultuur en sport
39	4	-	23	-	15	Overige diensten
-	-	-	1	-	-	Particuliere huishoudens met werknemers

Demografie van de ondernemingen 2001

Aantal actieve ondernemingen per provincie naar juridische vorm - vervolg

Provincie Luik	NACE BEL Code en activiteiten	Aantal ondernemingen naar juridische vorm				
		Totaal	0 Individuele onderneming	1 VGN ou VEG	2 NV ou VGD	3 BVBA
A-Q Totaal activiteiten		59.772	37.355	280	5.781	11.049
01	Landbouw, jacht en diensten in verband met deze activiteiten	5.786	4.976	36	121	170
02	Bosbouw, bosexploitatie en aanverwante diensten	551	476	3	12	44
05	Visserij, visteelt en aanverwante diensten	27	14	-	8	3
10	Winning van steenkool, bruinkool en turf	6	0	-	6	-
11	Winning van aardolie en aardgas, aanverwante diensten	1	-	-	-	-
14	Overige winning van delfstoffen	52	10	-	20	18
15	Vervaardiging van voedingsmiddelen en dranken	1.008	569	3	152	212
17	Vervaardiging van textiel	87	33	1	26	19
18	Vervaardiging van kleding en bontnijverheid	154	118	-	13	19
19	Leernijverheid en vervaardiging van schoeisel	14	10	-	1	2
20	Houtindustrie en vervaardiging van artikelen van hout en van kurk, exclusief meubelen; vervaardiging van artikelen van riet en vlechtwerk	285	141	1	59	71
21	Vervaardiging van pulp, papier en papierwaren	19	2	-	11	5
22	Uitgeverijen, drukkerijen en reproductie van opgenomen media	539	239	2	85	144
23	Vervaardiging van cokes, geraffineerde aardolieproducten (2)	2	-	-	1	-
24	Vervaardiging van chemische producten	116	11	-	68	24
25	Vervaardiging van producten van rubber en kunststof	98	17	1	50	26
26	Vervaard. van overige niet-metaalhoudende minerale producten	212	80	2	67	51
27	Vervaardiging van metalen in primaire vorm	65	9	-	37	11
28	Vervaardiging van producten van metaal	1.144	554	8	244	266
29	Vervaardiging van machines, apparaten en werktuigen, n.e.g.	269	100	1	86	65
30	Vervaardiging van kantoormachines en computers	18	5	-	7	3
31	Vervaardiging van elektrische machines en apparaten	99	24	-	35	31
32	Vervaardiging van audio-, video- en telecommunicatieapparatuur	41	15	-	9	12
33	Vervaardiging van medische apparatuur en instrumenten, van precisie- en optische instrumenten en van uurwerken	215	133	0	32	38
34	Vervaardiging en assemblage van auto's, ... (3)	54	11	1	25	14
35	Vervaardiging van overige transportmiddelen	22	6	-	11	4
36	Vervaardiging van meubelen; overige industrie	527	397	1	37	77
37	Recycling	55	19	-	13	14
40	Productie, distributie van elektriciteit, gas, stoom, warm water	20	-	-	5	6
41	Winning, zuivering en distributie van water	10	2	-	-	1

Demografie van de ondernemingen 2001

Aantal ondernemingen naar juridische vorm (vervolg)						NACE BEL Code en activiteiten
4 Coöperatieve vennootschap	5 Handels vereniging	6 - Handels- vennootschap v. buitenl. recht	7 VZW	8 - Publiek- rechterlijke instelling	9 Andere	
2.512	238	214	1.324	68	951	Totaal activiteiten
114	2	6	8	3	350	Landbouw, jacht en diensten in verband met deze activiteiten
12	-	1	-	-	3	Bosbouw, bosexploitatie en aanverwante diensten
-	-	-	2	-	-	Visserij, visteelt en aanverwante diensten
-	-	-	-	-	-	Winning van steenkool, bruinkool en turf
-	-	1	-	-	-	Winning van aardolie en aardgas, aanverwante diensten
-	1	-	-	-	3	Overige winning van delfstoffen
47	1	3	3	1	17	Vervaardiging van voedingsmiddelen en dranken
4	-	3	-	-	1	Vervaardiging van textiel
2	-	-	1	-	1	Vervaardiging van kleding en bontnijverheid
1	-	-	-	-	-	Leernijverheid en vervaardiging van schoeisel
7	1	-	1	-	4	Houtindustrie en vervaardiging van artikelen van hout en van kurk, exclusief meubelen; vervaardiging van artikelen van riet en vlechtwerk
-	-	-	1	-	-	Vervaardiging van pulp, papier en papierwaren
29	-	-	36	-	4	Uitgeverijen, drukkerijen en reproductie van opgenomen media
-	-	1	-	-	-	Vervaardiging van cokes, geraffineerde aardolieproducten (2)
10	-	3	-	-	-	Vervaardiging van chemische producten
4	-	0	-	-	-	Vervaardiging van producten van rubber en kunststof
7	-	1	1	-	3	Vervaard. van overige niet-metaalhoudende minerale producten
6	-	2	-	-	-	Vervaardiging van metalen in primaire vorm
51	8	10	-	-	3	Vervaardiging van producten van metaal
8	1	7	1	-	0	Vervaardiging van machines, apparaten en werktuigen, n.e.g.
3	-	-	-	-	-	Vervaardiging van kantoormachines en computers
6	2	1	-	-	-	Vervaardiging van elektrische machines en apparaten
4	-	-	-	-	1	Vervaardiging van audio-, video- en telecommunicatieapparatuur
7	-	2	1	-	2	Vervaardiging van medische apparatuur en instrumenten, van precisie- en optische instrumenten en van uurwerken
1	-	1	-	-	1	Vervaardiging en assemblage van auto's, ... (3)
1	-	-	-	-	-	Vervaardiging van overige transportmiddelen
10	-	1	2	-	2	Vervaardiging van meubelen; overige industrie
5	-	1	3	-	-	Recycling
3	-	2	-	1	3	Productie, distributie van elektriciteit, gas, stoom, warm water
4	-	-	1	1	1	Winning, zuivering en distributie van water

Demografie van de ondernemingen 2001

Aantal actieve ondernemingen per provincie naar juridische vorm - vervolg

Provincie Luik		Aantal ondernemingen naar juridische vorm				
		Totaal	0 Individuele onderneming	1 VGN ou VEG	2 NV ou VGD	3 BVBA
NACE BEL Code en activiteiten						
45	Bouwnijverheid	7.846	5.035	24	548	1.737
50	Verkoop, onderhoud, reparatie van auto's en motorrijwielen,...(4)	2.780	1.504	14	375	740
51	Groothandel en handelsbemiddeling, ...(5)	4.549	2.133	26	836	1.192
52	Detailhandel, met uitzondering van de detailhandel in auto's en motorrijwielen; reparatie van consumentenartikelen	9.173	5.965	35	762	1.847
55	Hotels en restaurants	4.819	2.764	32	280	1.070
60	Vervoer te land; vervoer via pijpleidingen	1.179	512	7	164	433
61	Vervoer over water	76	70	-	2	2
62	Luchtvaart	6	4	-	1	-
63	Vervoerondersteunende activiteiten; reisbureaus	308	103	3	80	73
64	Post en telecommunicatie	205	134	1	10	42
65	Financiële instellingen, exclusief het verzekerings wezen en pensioenfondsen	76	10	-	36	15
66	Verzekeringswezen en pensioenfondsen, ...(6)	4	1	-	1	-
67	Ondersteunende activiteiten i.v.m. financiële instellingen en het verzekeringswezen	274	136	2	53	55
70	Verhuur en handel in onroerende goederen	1.239	545	3	336	227
71	Verhuur van machines en werktuigen zonder bedieningspersoneel en van overige onroerende goederen	390	194	2	42	95
72	Activiteiten in verband met computers	972	544	5	111	231
73	Speur- en ontwikkelingswerk	46	11	2	11	5
74	Overige zakelijke dienstverlening	7.740	4.983	47	669	1.394
75	Openbaar bestuur en defensie; verplichte sociale verzekeringen	43	5	-	-	-
80	Onderwijs	192	103	3	18	21
85	Gezondheidszorg en maatschappelijke dienstverlening	808	616	5	15	55
90	Inzameling en verwerking van afvalwater en afval	57	11	-	20	7
91	Diverse verenigingen	153	17	-	1	4
92	Recreatie, cultuur en sport	2.044	1.113	5	121	202
93	Overige diensten	3.286	2.860	4	48	252
95	Particuliere huishoudens met werknemers	11	11	-	-	-

(1) Houtindustrie en vervaardiging van artikelen van hout en van kurk, exclusief meubelen ; vervaardiging van artikelen van riet en vlechtwerk

(2) Vervaardiging van cokes, geraffineerde aardolieproducten en splijt- en kweekstoffen

(3) Vervaardiging en assemblage van auto's, aanhangwagens en opleggers

(4) Verkoop, onderhoud en reparatie van auto's en motorrijwielen; detailhandel in motorbrandstoffen

(5) Groothandel en handelsbemiddeling, met uitzondering van de handel in auto's en motorrijwielen

(6) Verzekeringswezen en pensioenfondsen, exclusief verplichte sociale verzekeringen

Demografie van de ondernemingen 2001

Aantal ondernemingen naar juridische vorm (vervolg)						NACE BEL Code en activiteiten
4 Cooperative vennootschap	5 Handels vereniging	6 - Handels- vennootschap v. buitenl. recht	7 VZW	8 - Publiek- rechterlijke instelling	9 Andere	
201	165	63	4	-	69	Bouwnijverheid
109	2	3	3	-	30	Verkoop, onderhoud, reparatie van auto's en motorrijwielen,...(4)
275	4	49	14	-	20	Groothandel en handelsbemiddeling, ...(5)
382	4	9	63	3	103	Detailhandel, met uitzondering van de detailhandel in auto's en motorrijwielen; reparatie van consumentenartikelen
275	5	-	306	1	86	Hotels en restaurants
48	-	9	1	1	4	Vervoer te land; vervoer via pijpleidingen
1	-	-	-	-	1	Vervoer over water
1	-	-	-	-	-	Luchtvaart
15	1	12	18	1	2	Vervoerondersteunende activiteiten; reisbureaus
12	-	-	5	-	1	Post en telecommunicatie
9	-	2	1	2	1	Financiële instellingen, exclusief het verzekerings wezen en pensioenfondsen
-	-	-	-	-	2	Verzekeringswezen en pensioenfondsen, ...(6)
21	-	-	2	-	5	Ondersteunende activiteiten i.v.m. financiële instellingen en het verzekeringswezen
88	3	1	12	1	23	Verhuur en handel in onroerende goederen
33	-	2	13	1	8	Verhuur van machines en werktuigen zonder bedieningspersoneel en van overige onroerende goederen
59	0	1	10	2	9	Activiteiten in verband met computers
3	-	-	11	1	2	Speur- en ontwikkelingswerk
429	25	10	98	4	81	Overige zakelijke dienstverlening
1	-	-	1	35	1	Openbaar bestuur en defensie; verplichte sociale verzekeringen
16	-	-	27	2	2	Onderwijs
14	2	2	80	3	16	Gezondheidszorg en maatschappelijke dienstverlening
8	6	2	2	1	0	Inzameling en verwerking van afvalwater en afval
2	-	-	115	-	14	Diverse verenigingen
82	3	3	457	3	55	Recreatie, cultuur en sport
82	2	-	20	1	17	Overige diensten
-	-	-	-	-	-	Particuliere huishoudens met werknemers

Demografie van de ondernemingen 2001

Aantal actieve ondernemingen per provincie naar juridische vorm - vervolg

Provincie Luxemburg		Aantal ondernemingen naar juridische vorm				
		Totaal	0 Individuele onderneming	1 VGN ou VEG	2 NV ou VGD	3 BVBA
NACE BEL Code en activiteiten						
A-Q Totaal activiteiten		18.722	13.250	75	1.186	2.327
01	Landbouw, jacht en diensten in verband met deze activiteiten	4.331	3.796	21	23	65
02	Bosbouw, bosexploitatie en aanverwante diensten	1.098	949	1	37	72
05	Visserij, visteelt en aanverwante diensten	29	20	-	5	2
13	Winning van metaalertsen	1	-	-	-	-
14	Overige winning van delfstoffen	29	5	-	14	5
15	Vervaardiging van voedingsmiddelen en dranken	275	170	1	35	51
16	Vervaardiging van tabaksproducten	2	2	-	-	-
17	Vervaardiging van textiel	10	8	-	1	1
18	Vervaardiging van kleding en bontnijverheid	30	25	-	3	2
19	Leernijverheid en vervaardiging van schoeisel	8	8	-	-	-
20	Houtindustrie en vervaardiging van artikelen van hout en van kurk, exclusief meubelen; vervaardiging van artikelen van riet en vlechtwerk	148	76	-	28	32
21	Vervaardiging van pulp, papier en papierwaren	8	-	-	6	2
22	Uitgeverijen, drukkerijen en reproductie van opgenomen media	84	35	-	10	23
23	Vervaardiging van cokes, geraffineerde aardolieproducten (2)	1	-	-	-	1
24	Vervaardiging van chemische producten	16	3	1	5	4
25	Vervaardiging van producten van rubber en kunststof	19	5	-	8	2
26	Vervaard. van overige niet-metaalhoudende minerale producten	69	29	-	17	15
27	Vervaardiging van metalen in primaire vorm	6	1	-	2	-
28	Vervaardiging van producten van metaal	197	152	-	11	17
29	Vervaardiging van machines, apparaten en werktuigen, n.e.g.	52	21	-	17	8
30	Vervaardiging van kantoormachines en computers	4	-	-	-	3
31	Vervaardiging van elektrische machines en apparaten	11	4	-	3	3
32	Vervaardiging van audio-, video- en telecommunicatieapparatuur	4	1	-	1	1
33	Vervaardiging van medische apparatuur en instrumenten, van precisie- en optische instrumenten en van uurwerken	28	18	-	2	7
34	Vervaardiging en assemblage van auto's, ... (3)	10	5	-	2	2
35	Vervaardiging van overige transportmiddelen	1	1	-	-	-
36	Vervaardiging van meubelen; overige industrie	117	89	-	8	16
37	Recycling	6	4	-	2	-
40	Productie, distributie van elektriciteit, gas, stoom, warm water	5	2	-	1	-
41	Winning, zuivering en distributie van water	2	0	-	-	-

Demografie van de ondernemingen 2001

Aantal ondernemingen naar juridische vorm (vervolg)						NACE BEL Code en activiteiten
4 Coöperatieve vennootschap	5 Handels vereniging	6 - Handels- vennootschap v. buitenl. recht	7 VZW	8 - Publiek- rechterlijke instelling	9 Andere	
683	25	186	402	52	536	Totaal activiteiten
114	4	2	2	1	303	Landbouw, jacht en diensten in verband met deze activiteiten
25	1	4	1	1	7	Bosbouw, bosexploitatie en aanverwante diensten
1	-	-	1	-	-	Visserij, visteelt en aanverwante diensten
-	-	1	-	-	-	Winning van metaalertsen
4	-	1	-	-	-	Overige winning van delfstoffen
12	-	1	2	-	3	Vervaardiging van voedingsmiddelen en dranken
-	-	-	-	-	-	Vervaardiging van tabaksproducten
-	-	-	-	-	-	Vervaardiging van textiel
-	-	-	-	-	-	Vervaardiging van kleding en bontnijverheid
-	-	-	-	-	-	Leernijverheid en vervaardiging van schoeisel
5	-	2	-	-	5	Houtindustrie en vervaardiging van artikelen van hout en van kurk, exclusief meubelen; vervaardiging van artikelen van riet en vlechtwerk
-	-	-	-	-	-	Vervaardiging van pulp, papier en papierwaren
10	-	-	4	-	2	Uitgeverijen, drukkerijen en reproductie van opgenomen media
-	-	0	-	-	-	Vervaardiging van cokes, geraffineerde aardolieproducten (2)
1	-	1	-	-	1	Vervaardiging van chemische producten
-	-	4	-	-	-	Vervaardiging van producten van rubber en kunststof
1	-	6	-	-	1	Vervaard. van overige niet-metaalhoudende minerale producten
-	-	3	-	-	-	Vervaardiging van metalen in primaire vorm
4	-	11	1	-	1	Vervaardiging van producten van metaal
3	-	3	-	-	-	Vervaardiging van machines, apparaten en werktuigen, n.e.g.
-	-	1	-	-	-	Vervaardiging van kantoormachines en computers
-	-	1	-	-	-	Vervaardiging van elektrische machines en apparaten
-	-	1	-	-	-	Vervaardiging van audio-, video- en telecommunicatieapparatuur
-	-	1	-	-	-	Vervaardiging van medische apparatuur en instrumenten, van precisie- en optische instrumenten en van uurwerken
1	-	-	-	-	-	Vervaardiging en assemblage van auto's, ... (3)
-	-	-	-	-	-	Vervaardiging van overige transportmiddelen
3	-	-	1	-	-	Vervaardiging van meubelen; overige industrie
-	-	-	-	-	-	Recycling
1	-	1	-	-	-	Productie, distributie van elektriciteit, gas, stoom, warm water
1	1	-	-	-	0	Winning, zuivering en distributie van water

Demografie van de ondernemingen 2001

Aantal actieve ondernemingen per provincie naar juridische vorm - vervolg

Provincie Luxemburg		Aantal ondernemingen naar juridische vorm				
		Totaal	0 Individuele onderneming	1 VGN ou VEG	2 NV ou VGD	3 BVBA
NACE BEL Code en activiteiten						
45	Bouwnijverheid	2.577	1.811	6	135	426
50	Verkoop, onderhoud, reparatie van auto's en motorrijwielen,...(4)	755	455	2	102	160
51	Groothandel en handelsbemiddeling, ...(5)	933	492	3	130	195
52	Detailhandel, met uitzondering van de detailhandel in auto's en motorrijwielen; reparatie van consumentenartikelen	2.173	1.393	13	193	434
55	Hotels en restaurants	1.619	1.002	4	127	296
60	Vervoer te land; vervoer via pijpleidingen	259	108	-	32	88
62	Luchtvaart	2	1	-	-	-
63	Vervoerondersteunende activiteiten; reisbureaus	72	19	-	8	13
64	Post en telecommunicatie	10	4	-	-	3
65	Financiële instellingen, exclusief het verzekerings wezen en pensioenfondsen	20	2	1	8	4
66	Verzekeringswezen en pensioenfondsen, ...(6)	1	1	-	-	-
67	Ondersteunende activiteiten i.v.m. financiële instellingen en het verzekeringswezen	54	26	1	10	15
70	Verhuur en handel in onroerende goederen	158	43	3	52	36
71	Verhuur van machines en werktuigen zonder bedieningspersoneel en van overige onroerende goederen	96	38	-	7	20
72	Activiteiten in verband met computers	97	55	2	10	24
73	Speur- en ontwikkelingswerk	5	1	-	-	2
74	Overige zakelijke dienstverlening	1.245	867	12	90	178
75	Openbaar bestuur en defensie; verplichte sociale verzekeringen	49	2	-	-	-
80	Onderwijs	31	13	-	1	7
85	Gezondheidszorg en maatschappelijke dienstverlening	312	237	-	4	19
90	Inzameling en verwerking van afvalwater en afval	14	9	-	2	1
91	Diverse verenigingen	41	5	-	-	-
92	Recreatie, cultuur en sport	625	317	2	25	45
93	Overige diensten	945	893	2	9	27
95	Particuliere huishoudens met werknemers	28	27	-	-	-

(1) Houtindustrie en vervaardiging van artikelen van hout en van kurk, exclusief meubelen ; vervaardiging van artikelen van riet en vlechtwerk

(2) Vervaardiging van cokes, geraffineerde aardolieproducten en slijt- en kweekstoffen

(3) Vervaardiging en assemblage van auto's, aanhangwagens en opleggers

(4) Verkoop, onderhoud en reparatie van auto's en motorrijwielen; detailhandel in motorbrandstoffen

(5) Groothandel en handelsbemiddeling, met uitzondering van de handel in auto's en motorrijwielen

(6) Verzekeringswezen en pensioenfondsen, exclusief verplichte sociale verzekeringen

Demografie van de ondernemingen 2001

Aantal ondernemingen naar juridische vorm (vervolg)						NACE BEL Code en activiteiten
4 Coöperatieve vennootschap	5 Handels vereniging	6 - Handels- vennootschap v. buitenl. recht	7 VZW	8 - Publiek- rechterlijke instelling	9 Andere	
66	17	88	-	1	27	Bouwnijverheid
28	-	-	0	-	8	Verkoop, onderhoud, reparatie van auto's en motorrijwielen,...(4)
75	-	25	4	-	9	Groothandel en handelsbemiddeling, ...(5)
96	-	1	10	1	32	Detailhandel, met uitzondering van de detailhandel in auto's en motorrijwielen; reparatie van consumentenartikelen
58	-	1	99	-	32	Hotels en restaurants
14	1	12	3	-	1	Vervoer te land; vervoer via pijpleidingen
1	-	-	-	-	-	Luchtvaart
7	-	2	21	-	2	Vervoerondersteunende activiteiten; reisbureaus
1	-	1	1	-	-	Post en telecommunicatie
4	-	1	-	-	-	Financiële instellingen, exclusief het verzekerings wezen en pensioenfondsen
-	-	-	-	-	-	Verzekeringswezen en pensioenfondsen, ...(6)
2	-	-	-	-	-	Ondersteunende activiteiten i.v.m. financiële instellingen en het verzekeringswezen
17	-	2	3	-	2	Verhuur en handel in onroerende goederen
28	-	2	1	-	-	Verhuur van machines en werktuigen zonder bedieningspersoneel en van overige onroerende goederen
4	-	-	1	-	1	Activiteiten in verband met computers
-	-	-	2	-	-	Speur- en ontwikkelingswerk
63	-	7	18	1	9	Overige zakelijke dienstverlening
1	-	-	1	43	2	Openbaar bestuur en defensie; verplichte sociale verzekeringen
1	-	-	8	1	-	Onderwijs
6	-	-	28	2	16	Gezondheidszorg en maatschappelijke dienstverlening
1	1	-	-	-	-	Inzameling en verwerking van afvalwater en afval
2	-	-	31	-	3	Diverse verenigingen
16	-	-	158	-	62	Recreatie, cultuur en sport
6	-	-	1	1	6	Overige diensten
-	-	-	-	-	1	Particuliere huishoudens met werknemers

Demografie van de ondernemingen 2001

Aantal actieve ondernemingen per provincie naar juridische vorm - vervolg

Provincie Namen	NACE BEL Code en activiteiten	Aantal ondernemingen naar juridische vorm				
		Totaal	0 Individuele onderneming	1 VGN ou VEG	2 NV ou VGD	3 BVBA
A-Q Totaal activiteiten		28.529	18.907	177	2.248	4.741
01	Landbouw, jacht en diensten in verband met deze activiteiten	4.046	3.424	46	60	108
02	Bosbouw, bosexploitatie en aanverwante diensten	401	337	-	18	32
05	Visserij, visteelt en aanverwante diensten	30	21	-	3	5
14	Overige winning van delfstoffen	31	5	-	14	11
15	Vervaardiging van voedingsmiddelen en dranken	401	259	1	44	69
16	Vervaardiging van tabaksproducten	1	-	-	-	-
17	Vervaardiging van textiel	26	16	-	1	7
18	Vervaardiging van kleding en bontnijverheid	45	36	2	3	4
19	Leernijverheid en vervaardiging van schoeisel	6	6	-	-	-
20	Houtindustrie en vervaardiging van artikelen van hout en van kurk, exclusief meubelen; vervaardiging van artikelen van riet en vlechtwerk	133	64	1	20	40
21	Vervaardiging van pulp, papier en papierwaren	10	1	-	8	1
22	Uitgeverijen, drukkerijen en reproductie van opgenomen media	246	108	5	35	57
23	Vervaardiging van cokes, geraffineerde aardolieproducten (2)	1	-	-	1	-
24	Vervaardiging van chemische producten	28	4	-	12	9
25	Vervaardiging van producten van rubber en kunststof	31	5	-	15	8
26	Vervaard. van overige niet-metaalhoudende minerale producten	101	46	-	34	16
27	Vervaardiging van metalen in primaire vorm	13	2	-	4	6
28	Vervaardiging van producten van metaal	367	215	1	56	80
29	Vervaardiging van machines, apparaten en werktuigen, n.e.g.	107	46	-	37	20
30	Vervaardiging van kantoormachines en computers	3	1	-	2	-
31	Vervaardiging van elektrische machines en apparaten	29	12	1	7	8
32	Vervaardiging van audio-, video- en telecommunicatieapparatuur	7	3	-	-	1
33	Vervaardiging van medische apparatuur en instrumenten, van precisie- en optische instrumenten en van uurwerken	75	56	1	13	5
34	Vervaardiging en assemblage van auto's, ... (3)	19	4	-	7	7
35	Vervaardiging van overige transportmiddelen	11	5	-	3	2
36	Vervaardiging van meubelen; overige industrie	231	170	1	15	36
37	Recycling	11	5	-	5	1
40	Productie, distributie van elektriciteit, gas, stoom, warm water	9	-	-	4	1
41	Winning, zuivering en distributie van water	7	1	-	0	-
45	Bouwnijverheid	3.975	2.651	16	272	817

Demografie van de ondernemingen 2001

Aantal ondernemingen naar juridische vorm (vervolg)						NACE BEL Code en activiteiten
4 Coöperatieve vennootschap	5 Handels vereniging	6 - Handels- vennootschap v. buitenl. recht	7 VZW	8 - Publiek- rechterlijke instelling	9 Andere	
1.149	64	29	578	34	602	Totaal activiteiten
132	10	1	5	-	260	Landbouw, jacht en diensten in verband met deze activiteiten
8	-	-	-	1	5	Bosbouw, bosexploitatie en aanverwante diensten
1	-	-	-	-	-	Visserij, visteelt en aanverwante diensten
-	1	-	-	-	-	Overige winning van delfstoffen
23	-	1	2	-	2	Vervaardiging van voedingsmiddelen en dranken
1	-	-	-	-	-	Vervaardiging van tabaksproducten
2	-	-	-	-	-	Vervaardiging van textiel
0	-	-	-	-	-	Vervaardiging van kleding en bontnijverheid
-	-	-	-	-	-	Leernijverheid en vervaardiging van schoeisel
5	-	-	-	-	3	Houtindustrie en vervaardiging van artikelen van hout en van kurk, exclusief meubelen; vervaardiging van artikelen van riet en vlechtwerk
-	-	-	-	-	0	Vervaardiging van pulp, papier en papierwaren
17	1	-	21	-	2	Uitgeverijen, drukkerijen en reproductie van opgenomen media
-	-	-	-	-	-	Vervaardiging van cokes, geraffineerde aardolieproducten (2)
2	-	1	-	-	-	Vervaardiging van chemische producten
2	-	1	-	-	-	Vervaardiging van producten van rubber en kunststof
4	-	-	1	-	-	Vervaard. van overige niet-metaalhoudende minerale producten
1	-	-	-	-	-	Vervaardiging van metalen in primaire vorm
12	2	-	-	-	1	Vervaardiging van producten van metaal
3	-	-	-	-	1	Vervaardiging van machines, apparaten en werktuigen, n.e.g.
-	-	-	-	-	-	Vervaardiging van kantoormachines en computers
-	-	-	-	-	1	Vervaardiging van elektrische machines en apparaten
3	-	-	-	-	-	Vervaardiging van audio-, video- en telecommunicatieapparatuur
-	-	-	-	-	-	Vervaardiging van medische apparatuur en instrumenten, van precisie- en optische instrumenten en van uurwerken
1	-	-	-	-	-	Vervaardiging en assemblage van auto's, ... (3)
1	-	-	-	-	-	Vervaardiging van overige transportmiddelen
4	-	-	2	-	3	Vervaardiging van meubelen; overige industrie
-	-	-	-	-	-	Recycling
3	-	-	-	1	-	Productie, distributie van elektriciteit, gas, stoom, warm water
6	-	-	-	-	-	Winning, zuivering en distributie van water
133	32	6	4	1	43	Bouwnijverheid

Demografie van de ondernemingen 2001

Aantal actieve ondernemingen per provincie naar juridische vorm - vervolg en einde

Provincie Namen	NACE BEL Code en activiteiten	Totaal	Aantal ondernemingen naar juridische vorm			
			0 Individuele onderneming	1 VGN ou VEG	2 NV ou VGD	3 BVBA
50	Verkoop, onderhoud, reparatie van auto's en motorrijwielen,...(4)	1.352	785	6	162	351
51	Groothandel en handelsbemiddeling, ...(5)	1.953	1.048	15	304	444
52	Detailhandel, met uitzondering van de detailhandel in auto's en motorrijwielen; reparatie van consumentenartikelen	4.272	2.816	21	342	870
55	Hotels en restaurants	2.289	1.401	9	124	446
60	Vervoer te land; vervoer via pijpleidingen	413	181	3	57	135
61	Vervoer over water	41	30	1	1	7
62	Luchtvaart	2	-	-	1	1
63	Vervoerondersteunende activiteiten; reisbureaus	113	52	1	14	28
64	Post en telecommunicatie	82	52	-	4	16
65	Financiële instellingen, exclusief het verzekerings wezen en pensioenfondsen	29	6	-	14	5
66	Verzekeringswezen en pensioenfondsen, ...(6)	1	-	-	1	-
67	Ondersteunende activiteiten i.v.m. financiële instellingen en het verzekeringswezen	95	60	2	11	20
70	Verhuur en handel in onroerende goederen	452	168	2	153	96
71	Verhuur van machines en werktuigen zonder bedieningspersoneel en van overige onroerende goederen	168	80	0	27	36
72	Activiteiten in verband met computers	376	188	3	37	125
73	Speur- en ontwikkelingswerk	17	3	-	2	1
74	Overige zakelijke dienstverlening	3.244	2.157	28	236	575
75	Openbaar bestuur en defensie; verplichte sociale verzekeringen	19	1	-	-	-
80	Onderwijs	90	52	3	-	14
85	Gezondheidszorg en maatschappelijke dienstverlening	455	344	-	7	32
90	Inzameling en verwerking van afvalwater en afval	16	4	-	2	3
91	Diverse verenigingen	77	6	-	-	1
92	Recreatie, cultuur en sport	1.016	568	4	38	97
93	Overige diensten	1.529	1.377	4	17	87
95	Particuliere huishoudens met werknemers	27	25	-	1	-

(1) Houtindustrie en vervaardiging van artikelen van hout en van kurk, exclusief meubelen ; vervaardiging van artikelen van riet en vlechtwerk

(2) Vervaardiging van cokes, geraffineerde aardolieproducten en splijt- en kweekstoffen

(3) Vervaardiging en assemblage van auto's, aanhangwagens en opleggers

(4) Verkoop, onderhoud en reparatie van auto's en motorrijwielen; detailhandel in motorbrandstoffen

(5) Groothandel en handelsbemiddeling, met uitzondering van de handel in auto's en motorrijwielen

(6) Verzekeringswezen en pensioenfondsen, exclusief verplichte sociale verzekeringen

Demografie van de ondernemingen 2001

Aantal ondernemingen naar juridische vorm (vervolg)						NACE BEL Code en activiteiten
4 Coöperatieve vennootschap	5 Handels vereniging	6 - Handels- vennootschap v. buitenl. recht	7 VZW	8 - Publiek- rechterlijke instelling	9 Andere	
41	-	-	-	-	7	Verkoop, onderhoud, reparatie van auto's en motorrijwielen, ... (4)
113	2	4	6	1	16	Groothandel en handelsbemiddeling, ... (5)
146	2	5	35	-	35	Detailhandel, met uitzondering van de detailhandel in auto's en motorrijwielen; reparatie van consumentenartikelen
131	-	1	98	1	78	Hotels en restaurants
31	-	-	2	1	3	Vervoer te land; vervoer via pijpleidingen
2	-	-	-	-	-	Vervoer over water
-	-	-	-	-	-	Luchtvaart
2	-	-	15	1	-	Vervoerondersteunende activiteiten; reisbureaus
8	-	-	2	-	-	Post en telecommunicatie
4	-	-	-	-	-	Financiële instellingen, exclusief het verzekeringswezen en pensioenfondsen
-	-	-	-	-	-	Verzekeringswezen en pensioenfondsen, ... (6)
2	-	-	-	-	-	Ondersteunende activiteiten i.v.m. financiële instellingen en het verzekeringswezen
25	-	1	1	1	5	Verhuur en handel in onroerende goederen
15	1	0	6	-	3	Verhuur van machines en werktuigen zonder bedieningspersoneel en van overige onroerende goederen
17	-	2	4	-	-	Activiteiten in verband met computers
1	-	-	7	1	2	Speur- en ontwikkelingswerk
178	8	3	32	4	23	Overige zakelijke dienstverlening
-	-	-	-	18	-	Openbaar bestuur en defensie; verplichte sociale verzekeringen
3	-	-	17	1	-	Onderwijs
8	1	-	43	1	19	Gezondheidszorg en maatschappelijke dienstverlening
5	-	-	1	-	1	Inzameling en verwerking van afvalwater en afval
5	-	-	61	-	4	Diverse verenigingen
26	2	1	202	1	77	Recreatie, cultuur en sport
22	2	2	10	-	8	Overige diensten
-	-	-	1	-	-	Particuliere huishoudens met werknemers

Informatie

Waar vindt u de statistische informatie?

In vijf grote steden van het land heeft het publiek toegang tot:

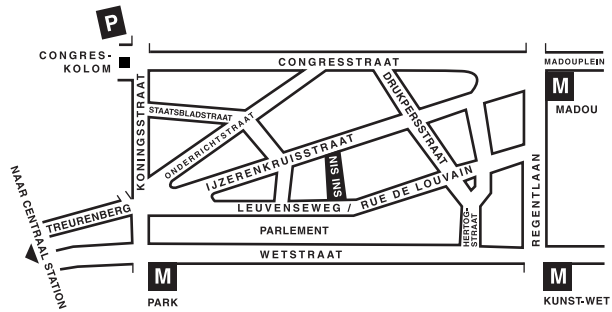
- ◇ Jaarboeken, gespecialiseerde publicaties en een selectie van diskettes en cd-rom's.
- ◇ Een leeszaal, waar men onze publicaties maar ook statistische publicaties van andere ministeries en Belgische en internationale instellingen kan raadplegen.

Al onze bibliotheken zijn op werkdagen open van 9 tot 12 en van 13 tot 16 uur.

Brussel

Leuvenseweg 44, 1000 Brussel
tel. 02/548 63 65 – 02/548 63 66 fax 02/548 63 67
e-mail : info@statbel.mineco.fgov.be

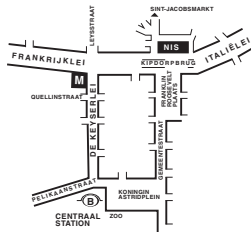
Trein (B) : Centraal Station of station Congres
Metro (M) : lijn 1A en 1B, station Park of Kunst-Wet
lijn 2, station Kunst-Wet of Madou
Tram-Bus : 92, 93, 94 halte Park
65, 66 halte Drukpersstraat
29, 63 halte Congres
Parking (P) : Administratief Centrum (betaalparking)



Antwerpen

Italiëlei 124 - bus 85, 2000 Antwerpen
tel. 03/229 07 00 fax 03/233 28 30
e-mail : info.antwerpen@statbel.mineco.fgov.be

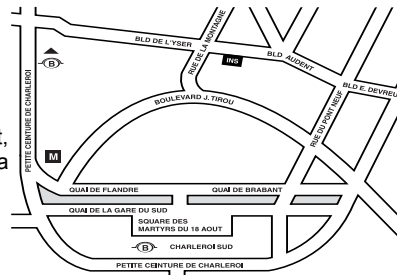
Trein (B) : Centraal Station
Metro (M) : halte Opera
Tram-Bus : vlakbij (Fr. Rooseveltplaats)



Charleroi

Tour Biarent, Bd Audent 14/5., 6000 Charleroi
tel. 071/ 27.44.14 fax 071/ 27.44.19
e-mail : info.charleroi@statbel.mineco.fgov.be

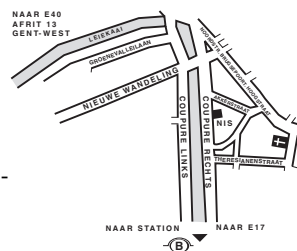
Trein (B) : Charleroi Sud, 20 min van het station (Place Buisset, Rue du Collège, place Charles II, bd Tirou, rue de la Montagne)
Bus : halte Tirou
Autoweg : kleine ring van Charleroi - uitrit Gare du Sud
Parking (P) : betaalparking tegenover het NIS



Gent

Coupure rechts 620, 9000 Gent
tel. 09/267 27 00 fax 09/267 27 29
e-mail : info.gent@statbel.mineco.fgov.be

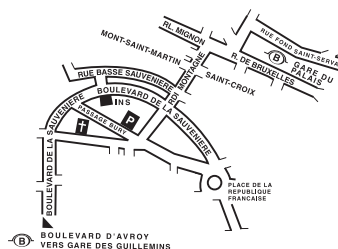
Trein (B) : Gent St.-Pieters
Tram-Bus : 40, 43 halte Theresianenstraat
Autoweg : gemakkelijk bereikbaar langs E40 (uitrit 13 - Gent-West/Drongen)
Parking (P) : op de "Coupure Rechts"



Luik

Bd de la Sauvenière 73-75, 4000 Luik
tel. 04/223 84 11 fax 04/222 49 94
e-mail : info.liege@statbel.mineco.fgov.be

Trein (B) : station Guillemins of Palais
Tram-Bus : (Guillemins) 1 et 4 halte Sauvenière
Parking (P) : Neujean (op 20 m - zelfde straatkant)
Mercure (tegenover)



We verspreiden tal van producten die de Belgische socio-economische realiteit in cijfers weergeven.

Al deze producten, opgenomen in onze catalogus, kunt u verkrijgen in onze regionale centra of bij onze dienst documentatie - verkoop in Brussel. Onze catalogus wordt u op eenvoudige aanvraag toegestuurd. (zie adressen hiernaast) .

Een keuze uit onze gegevens en de lijst van onze publicaties vindt u eveneens op onze website:
<http://statbel.fgov.be>

Economie en financiën : andere publicaties

Verkoop van onroerende goederen

Deze publicatie geeft informatie over het aantal, de oppervlakte of de verkoopprijs van gronden, gebouwen, eigendommen en appartementen per provincie en per gemeente.

De resultaten worden opgesteld aan de hand van de notariële akten, zowel voor onderhandse als voor openbare verkopen. De statistieken zijn eveneens verkrijgbaar op diskette of via e-mail. Op eenvoudige vraag kunnen wij U ook meer gedetailleerde of bijkomende, niet in de publicatie vermelde informatie leveren.

De conjunctuur

De voornaamste conjunctuurindicatoren, die tot nu toe verspreid waren over verschillende brochures van het NIS, worden nu samengevat in één maandelijks uitgegeven tijdschrift. deze nieuwe publicatie. Zij bevat niet alleen de recentste conjunctuurindicatoren die door het NIS worden berekend, gedetailleerd volgens activiteit en volgens gewest, maar eveneens een overzicht van indicatoren uit andere bronnen. Wij plannen ook de publicatie van internationale cijfers die als vergelijkingsmateriaal kunnen dienen en van een beknopte methodologie van elke indicator die door het NIS wordt berekend. De conjunctuurindicatoren beslaan de hele economie en de grote activiteitssectoren (industrie, bouwnijverheid, handel en andere diensten). Zij zijn geordend volgens de logica van de economische analyse: vooruitlopende indicatoren; evolutie van de activiteit; evolutie van de vraag; prijzen, lonen en kosten; productiefactoren en werkgelegenheid.

Enkele andere publicaties

Algemene Publicaties

Regionaal Statistisch Jaarboek
Statistisch tijdschrift – *Maandelijks*
Weekbericht

Grondgebied en leefmilieu

Statistiek van de bodembezetting (diskette)
Overzicht milieustatistieken - *Jaarlijks*

Bevolking

Huishoudens en familiekeren – *Jaarlijks*
Totale bevolking op 1 januari - *Jaarlijks*
Bevolkingsvooruitzichten 2000/2050 - *Jaarlijks*

Samenleving

Enquête naar de arbeidskrachten – *Jaarlijks*
Fiscale statistiek van de inkomens - *Jaarlijks*

Landbouw

Land- en tuinbouwtelling op 15 mei - *Jaarlijks*

Industrie

Industriële productie en bouwbedrijf - *maandelijks*

Handel, diensten en vervoer

Maandelijkse vervoerstatistieken – *maandelijks*
Binnenlandse handel - *jaarlijks*



FEDERALE OVERHEIDSDIENST
ECONOMIE, K.M.O.,
MIDDENSTAND & ENERGIE

Statistiek en
Economische Informatie

Gedrukt door de
drukkerij van de ADSEI
B-1000 Brussel

Mei 2004