

Économie

Démographie des entreprises

La Direction générale Statistique et Information économique propose des informations statistiques impartiales. Les informations sont diffusées conformément à la loi, notamment pour ce qui concerne leur confidentialité.

Nous classons les statistiques en huit domaines :

- Généralités
- Territoire et environnement
- Population
- Société
- Économie et finances
- Agriculture et activités assimilées
- Industrie
- Services, commerce et transports

Tous droits de traduction, d'adaptation, de reproduction par tous procédés, y compris la photographie et le microfilm sont soumis à autorisation préalable de la Direction générale Statistique et Information économique. Toutefois, la citation de courts extraits, à titre explicatif ou justificatif, dans un article, un compte-rendu ou un livre, est autorisée moyennant indication claire et précise de la source.

Éditeur responsable : Hans D'Hondt

© 2004, **DIRECTION GÉNÉRALE STATISTIQUE ET INFORMATION ÉCONOMIQUE** | éditeur
B-1000 Bruxelles – 44 rue de Louvain

Économie

Démographie des entreprises 2001

Statistique des assujettis actifs, créés, radiés
à la TVA
Classement par province, activité, classe
d'emploi et forme juridique

Sommaire

Introduction

- Source	3
- Définitions	3
- Variable	5
- Codes et libellés des formes juridiques	6
- Codes et libellés des classes d'emploi	7

Créations d'entreprises

- Par classe d'importance du personnel utilisé	
• Belgique.....	10
• Région Bruxelles-Capitale.....	12
• Région et provinces flamandes.....	14
• Région et provinces wallonnes.....	26
- Par forme juridique	
• Belgique.....	38
• Région Bruxelles-Capitale.....	42
• Région et provinces flamandes.....	46
• Région et provinces wallonnes.....	70

Radiations d'entreprises

- Par classe d'importance du personnel utilisé	
• Belgique.....	96
• Région Bruxelles-Capitale.....	98
• Région et provinces flamandes.....	100
• Région et provinces wallonnes.....	112
- Par forme juridique	
• Belgique.....	124
• Région Bruxelles-Capitale.....	128
• Région et provinces flamandes.....	132
• Région et provinces wallonnes.....	156

Entreprises actives

- Par classe d'importance du personnel utilisé
 - Belgique182
 - Région Bruxelles-Capitale186
 - Région et provinces flamandes190
 - Région et provinces wallonnes.....214

- Par forme juridique
 - Belgique238
 - Région Bruxelles-Capitale242
 - Région et provinces flamandes246
 - Région et provinces wallonnes.....270

Introduction

1. Source

Ministère des Finances, Administration de la TVA, calculs INS (Répertoire d'entreprises DBRIS).

2. Définitions

1.1 - Assujetti TVA

a) Caractéristiques.

La notion d'assujetti est spécifique à la T.V.A. Elle est basée sur l'exécution, de manière indépendante et habituelle dans l'exercice d'une activité économique, de livraisons de biens ou de prestations de services visées par le Code de cette taxe. Aussi, toute personne qui, d'une manière indépendante et habituelle, accomplit des opérations relevant des activités de producteur, de commerçant ou de prestataire de services, est un assujetti au sens de la loi pour autant que l'activité exercée par cette personne ait un objet bien déterminé, à savoir effectuer des livraisons de biens ou des prestations de services au sens précis qu'ont ces termes dans le Code.

C'est ainsi notamment que certaines activités, dont le produit n'est pas considéré comme un revenu professionnel pour l'application de l'impôt sur les revenus, donnent la qualité d'assujetti aux personnes et groupements qui les exercent.

L'assujettissement est en outre automatique. La personne qui, dans les conditions fixées par la loi, effectue des livraisons de biens ou des prestations de services, acquiert de plein droit la qualité d'assujetti sans qu'aucune formalité ne soit nécessaire et sans considération du lieu où elle exerce son activité économique.

b) Définition de l'assujetti

La définition de l'assujetti comprend quatre éléments essentiels qui sont à la fois nécessaires et suffisants. Elle comporte en outre deux autres éléments qui enlèvent à la définition toute équivoque.

Les quatre éléments essentiels sont :

- 1° l'assujetti est une personne physique ou morale ou un groupement sans personnalité juridique (quiconque);
- 2° l'assujetti est une personne ou un groupement qui effectue, dans l'exercice d'une activité économique des livraisons de biens ou des prestations de services visées par le Code;
- 3° cette personne ou ce groupement doit exercer cette activité d'une manière habituelle;
- 4° ils doivent agir d'une manière indépendante.

Les deux éléments non essentiels sont :

- 1° cette personne ou ce groupement peut agir soit avec esprit de lucre, soit sans esprit de lucre;
- 2° ils peuvent exercer cette activité, soit à titre principal, soit à titre d'appoint.

c) Qualité de la personne.

Toute personne peut être assujettie. Par personne, on entend :

- les personnes physiques;
- les personnes morales, c'est-à-dire les sociétés ou associations à qui la loi reconnaît la personnalité juridique , ainsi que les groupements d'intérêt économique et les groupements européens d'intérêt économique;
- les groupements et les associations de personnes qui exercent une activité en commun, encore qu'ils ne soient pas considérés comme des personnes morales (associations de fait, associations en participation, associations momentanées, sociétés dites d'agrément). De telles associations sont, au point de vue de la T.V.A., considérées comme des assujettis et identifiées comme tels.

Par ailleurs, la qualité d'assujetti ne requiert pas la capacité juridique de la personne qui exerce l'activité. Un mineur d'âge qui, d'une manière habituelle et indépendante, fournit des biens ou des services, dans le cadre d'une activité économique, est un assujetti même si les conditions auxquelles est soumis l'exercice d'un commerce, n'ont pas été respectées.

Une personne qui ne possède dans le pays aucun établissement stable peut également avoir la qualité d'assujetti au regard de la loi.

Le fait que les conditions requises pour pouvoir exercer un commerce sont ou non remplies ne joue aucun rôle (p. ex. l'inscription ou la non-inscription au registre de commerce ou de l'artisanat).

d) Les exemptions

Certaines activités sont exonérées de la T.V.A. Il s'agit entre autres :

- des prestations de services effectuées par les notaires, les avocats et les huissiers de justice;
- des prestations de services effectuées par les professions médicales et certaines professions paramédicales;
- des prestations de services effectuées par les établissements hospitaliers et établissements connexes;
- des prestations de services de certains organismes qui ont pour mission de prendre soin des personnes âgées et des enfants;
- des prestations de services effectuées par certaines installations sportives;
- des prestations de services effectuées par les établissements d'enseignement agréés;
- des prestations de services exécutées par certaines institutions sociales et culturelles, telles que les bibliothèques, théâtres, salles de cinéma (à certaines conditions);

- des prestations de services exécutées par les auteurs, les artistes et les interprètes d'œuvres artistiques;
- des livraisons de biens immeubles par nature, sauf la livraison par certains assujettis d'un bâtiment qui est effectuée au plus tard le 31 décembre de l'année qui suit celle au cours de laquelle a lieu le premier enrôlement au précompte immobilier de ce bâtiment. Une réglementation analogue s'applique aux constitutions et cessions de droits réels;
- de l'affermage et de la location de biens immeubles (sauf par exemple les parkings et les emplacements pour l'entreposage de biens, les hôtels et campings et sous certaines conditions la location avec T.V.A., par des entreprises pratiquant le leasing immobilier, de bâtiments pour l'exercice d'activités économiques);
- des assurances à l'exception de l'expertise en dommage;
- de la plupart des opérations de dépôt et de crédit, des opérations de paiement et d'encaissement, ainsi que des opérations sur titres;
- des livraisons de timbres-poste ayant valeur d'affranchissement, de timbres fiscaux et d'autres timbres similaires;
- des paris, loteries et autres jeux de hasard ou d'argent (à certaines conditions) ;
- de la livraison, de l'acquisition intracommunautaire et de l'importation d'or d'investissement aux conditions de l'art. 44bis.

1.2 - Assujettis TVA actifs

Les assujettis TVA **actifs** sont obtenus en comptabilisant dans le fichier signalétique TVA de fin d'année les numéros de TVA avec code actif.

1.3 - Assujettis TVA créés

Les **créations** d'assujettis TVA sont obtenues en comptabilisant dans le fichier signalétique TVA de fin d'année les numéros de TVA actifs dont l'année de création est celle de l'année de référence ainsi que ceux créés en cours d'année mais radiés fin d'année.

1.4 - Assujettis TVA radiés

Les **radiations** d'assujettis TVA sont obtenues en comptabilisant dans le fichier signalétique TVA de fin d'année les numéros de TVA dont l'année de radiation est celle de l'année de référence.

3. Variables de sélection

- année : 2001
- code activité **NACE-BEL** (source TVA et corrections INS)
- forme juridique (source TVA ; cfr page Formes juridiques ci-jointe)
- classes d'emploi (cfr page Classes d'emploi ci-jointe) : Pour tous les assujettis TVA, l'INS recherche s'ils sont également employeur ONSS. Une classe d'emploi est ainsi attribuée à chaque assujetti: la classe 0 s'il n'est pas employeur ONSS, une des classes ONSS (1 à 9) s'il est employeur ONSS.

4. Formes juridiques

TVA - Codes "Formes juridiques"	
0 :	entreprise exploitée par une seule personne physique ou par des époux
1 :	société en nom collectif ou société en commandite simple
2 :	société anonyme ou société en commandite par actions
3 :	société privée à responsabilité limitée
4 :	société coopérative
5 :	association commerciale en participation ou association commerciale momentanée
6 :	société commerciale de droit étranger
7 :	association sans but lucratif
8 :	organisme ou établissement de droit public ou société intercommunale
9 :	autre société, groupement ou association (association de fait, indivision, succession, société civile, etc...)

5. Classes d'emploi

Classes	Nombre de salariés occupés
0	sans salarié
1	1 – 4
2	5 – 9
3	10 – 19
4	20 – 49
5	50 – 99
6	100 – 199
7	200 – 499
8	500 – 999
9	1000 et plus

Créations d'entreprises

Démographie des entreprises 2001

Nombre de créations d'entreprises par province selon la classe d'importance du personnel utilisé

Belgique		Nombre d'entreprises par classe d'importance du personnel utilisé							
		Total	0	1 à 4	5 à 9	10 à 19	20 à 49	50 à 99	+ de 100
Code NACE BEL et activités									
A-Q Ensemble des activités		49.750	42.427	6.142	690	300	127	36	28
01	Agriculture, chasse et services annexes	2.425	2.227	173	15	8	2	0	0
02	Sylviculture, exploitation forestière et services annexes	143	136	5	2	0	0	-	-
05	Pêche, aquaculture et services annexes	4	4	0	0	0	0	0	-
10	Extraction de houille, de lignite et de tourbe	0	0	0	0	0	0	-	-
11	Extraction de pétrole brut et de gaz naturel et services annexes	2	2	0	-	-	-	-	-
13	Extraction de minerais métalliques	0	0	-	0	-	-	-	-
14	Autres industries extractives	7	5	2	0	0	0	0	0
15	Industries alimentaires	393	216	130	27	14	3	3	0
16	Industrie du tabac	0	0	0	0	0	0	0	0
17	Industrie textile	83	64	10	4	4	0	1	0
18	Industrie de l'habillement et des fourrures	60	49	9	1	0	1	0	0
19	Industrie du cuir et de la chaussure	14	12	2	0	0	0	0	0
20	Travail du bois et fabrication d'articles en bois, liège, vannerie,...	119	109	8	0	1	1	0	0
21	Fabrication de pâte à papier, de papier et d'articles en papier	10	7	3	0	0	0	0	0
22	Edition, imprimerie, reproduction	472	406	56	3	4	2	1	0
23	Cokéfaction, raffinage et industries nucléaires	5	5	0	0	-	0	0	0
24	Fabrication de produits chimiques	68	56	6	3	2	0	0	1
25	Fabrication de produits en caoutchouc et en matières plastiques	27	24	2	0	0	1	0	0
26	Fabrication d'autres produits minéraux non métalliques	94	70	16	4	2	2	0	0
27	Métallurgie	24	22	1	0	0	1	0	0
28	Travail des métaux	458	366	68	12	5	5	2	0
29	Fabrication de machines et équipements	117	81	26	8	1	0	0	1
30	Fabrication de machines de bureau et de matériel informatique	16	11	4	0	0	1	0	0
31	Fabrication de machines et appareils électriques	40	33	5	0	1	1	0	0
32	Fabrication d'équipements de radio, télévision et communication	15	15	0	0	0	0	0	0
33	Fabr. instruments médicaux, de précision, optique, horlogerie	77	67	6	2	1	1	0	0
34	Construction et assemblage de véhicules automobiles (1)	25	16	5	1	0	2	0	1
35	Fabrication d'autres matériels de transport	23	16	5	0	0	1	1	0
36	Fabrication de meubles; industries diverses	241	205	24	6	5	1	0	0
37	Récupération	27	17	9	0	0	1	0	0

Nombre de créations d'entreprises par province selon la classe d'importance du personnel utilisé - suite

Belgique		Nombre d'entreprises par classe d'importance du personnel utilisé							
		Total	0	1 à 4	5 à 9	10 à 19	20 à 49	50 à 99	+ de 100
Code NACE BEL et activités									
40	Production et distribution d'électricité, gaz, vapeur et eau chaude	22	19	2	0	0	-	-	1
41	Captage, épuration et distribution d'eau	6	6	0	-	-	0	-	0
45	Construction	5.481	4.502	840	102	29	7	1	0
50	Commerce, réparation de véhicules, motocycles et carburants (2)	1.439	1.167	233	23	11	5	0	0
51	Commerce de gros et intermédiaires du commerce (3)	4.416	3.870	447	51	31	11	6	0
52	Commerce de détail (3)	5.903	4.762	1.010	88	33	10	0	0
55	Hôtels et restaurants	5.035	3.401	1.414	138	63	16	2	1
60	Transports terrestres	757	583	138	20	10	5	0	1
61	Transports par eau	83	77	2	2	1	0	1	0
62	Transports aériens	19	14	4	0	1	0	0	0
63	Services auxiliaires des transports; agences de voyages	370	292	58	8	5	5	2	0
64	Postes et télécommunications	1.098	1.037	49	6	3	1	2	0
65	Intermédiation financière (4)	131	69	53	4	1	2	1	1
66	Assurances et caisses de retraite (5)	4	2	0	1	0	0	1	0
67	Auxiliaires financiers et d'assurance	195	129	51	8	4	2	0	1
70	Activités immobilières	1.113	1.004	98	6	3	1	1	0
71	Location de machines et de matériel sans opérateur	395	365	28	1	0	1	0	0
72	Activités informatiques	2.561	2.363	149	27	9	7	3	3
73	Recherche et développement	70	56	6	3	2	2	0	1
74	Autres services fournis principalement aux entreprises	9.927	9.255	559	65	23	12	6	7
75	Administration publique, services collectifs généraux et ...(6)	36	35	0	-	0	0	0	1
80	Éducation	366	340	19	1	3	2	0	1
85	Santé et action sociale	737	674	39	10	4	1	2	7
90	Assainissement, voirie et gestion des déchets	44	37	5	2	0	0	0	0
91	Activités associatives diverses	105	59	36	5	4	1	0	0
92	Activités récréatives, culturelles et sportives	2.212	2.046	136	15	6	9	0	0
93	Autres services	2.220	2.007	190	16	6	1	0	0
95	Services domestiques	16	15	1	-	-	-	-	-
99	Organismes extra-territoriaux	0	0	-	-	-	-	-	-

(1) y compris remorques et semi-remorques

(2) commerce, entretien et réparation de véhicules automobiles et de motocycles; commerce de détail de carburants

(3) à l'exclusion du commerce en véhicules automobiles et motocycles

(4) à l'exclusion des assurances et des caisses de retraite

(5) à l'exclusion des assurances sociales obligatoires

(6) administration publique, services collectifs généraux et sécurité sociale obligatoire

Démographie des entreprises 2001

Nombre de créations d'entreprises par province selon la classe d'importance du personnel utilisé - suite

Région de Bruxelles-Capitale

Nombre d'entreprises par classe d'importance du personnel utilisé

Code NACE BEL et activités	Total	0	1 à 4	5 à 9	10 à 19	20 à 49	50 à 99	+ de 100
A-Q Ensemble des activités	6.817	5.770	861	106	39	20	11	10
01 Agriculture, chasse et services annexes	25	22	3	0	0	0	-	-
02 Sylviculture, exploitation forestière et services annexes	1	1	0	-	-	-	-	-
05 Pêche, aquaculture et services annexes	0	0	-	-	-	-	-	-
10 Extraction de houille, de lignite et de tourbe	0	0	-	-	-	-	-	-
11 Extraction de pétrole brut et de gaz naturel et services annexes	0	0	-	-	-	-	-	-
13 Extraction de minerais métalliques	0	0	-	-	-	-	-	-
14 Autres industries extractives	0	0	-	-	0	-	-	0
15 Industries alimentaires	21	8	12	0	1	0	0	0
16 Industrie du tabac	0	-	-	-	-	-	-	0
17 Industrie textile	5	4	1	0	0	0	0	-
18 Industrie de l'habillement et des fourrures	10	6	4	0	0	0	0	0
19 Industrie du cuir et de la chaussure	1	1	0	0	0	0	0	-
20 Travail du bois et fabrication d'articles en bois, liège, vannerie,...	9	6	3	0	0	0	-	0
21 Fabrication de pâte à papier, de papier et d'articles en papier	0	0	0	0	0	0	-	0
22 Edition, imprimerie, reproduction	98	85	11	1	1	0	0	0
23 Cokéfaction, raffinage et industries nucléaires	1	1	-	-	-	0	-	0
24 Fabrication de produits chimiques	12	10	2	0	0	0	0	0
25 Fabrication de produits en caoutchouc et en matières plastiques	4	4	0	0	0	0	-	0
26 Fabrication d'autres produits minéraux non métalliques	2	2	0	0	0	0	0	0
27 Métallurgie	3	3	0	-	0	0	-	0
28 Travail des métaux	19	16	2	0	1	0	0	0
29 Fabrication de machines et équipements	5	4	1	0	0	0	0	0
30 Fabrication de machines de bureau et de matériel informatique	1	1	-	0	-	0	-	-
31 Fabrication de machines et appareils électriques	3	3	0	0	0	0	0	0
32 Fabrication d'équipements de radio, télévision et communication	1	1	0	-	0	-	-	0
33 Fabr. instruments médicaux, de précision, optique, horlogerie	14	11	1	1	1	0	0	-
34 Construction et assemblage de véhicules automobiles (1)	3	3	0	0	-	0	0	0
35 Fabrication d'autres matériels de transport	3	3	0	0	-	-	-	0
36 Fabrication de meubles; industries diverses	13	13	0	0	0	0	-	0
37 Récupération	2	2	0	0	0	0	-	0

Nombre de créations d'entreprises par province selon la classe d'importance du personnel utilisé - suite

Région de Bruxelles-Capitale		Nombre d'entreprises par classe d'importance du personnel utilisé							
		Total	0	1 à 4	5 à 9	10 à 19	20 à 49	50 à 99	+ de 100
Code NACE BEL et activités									
40	Production et distribution d'électricité, gaz, vapeur et eau chaude	7	6	0	0	0	-	-	1
41	Captage, épuration et distribution d'eau	0	0	-	-	-	0	-	0
45	Construction	458	386	65	4	2	1	0	0
50	Commerce, réparation de véhicules, motocycles et carburants (2)	160	137	20	1	1	1	0	0
51	Commerce de gros et intermédiaires du commerce (3)	556	457	78	8	7	2	4	0
52	Commerce de détail (3)	827	671	142	11	3	0	0	0
55	Hôtels et restaurants	537	318	179	29	5	5	0	1
60	Transports terrestres	109	91	14	3	1	0	0	0
61	Transports par eau	2	1	0	1	-	-	-	-
62	Transports aériens	6	3	3	0	0	0	0	0
63	Services auxiliaires des transports; agences de voyages	46	35	11	0	0	0	0	0
64	Postes et télécommunications	345	317	22	5	0	0	1	0
65	Intermédiation financière (4)	31	22	8	0	0	0	1	0
66	Assurances et caisses de retraite (5)	4	2	0	1	0	0	1	0
67	Auxiliaires financiers et d'assurance	26	16	1	4	3	1	0	1
70	Activités immobilières	172	146	22	1	2	1	0	-
71	Location de machines et de matériel sans opérateur	37	36	0	1	0	0	0	0
72	Activités informatiques	496	441	38	10	3	2	1	1
73	Recherche et développement	18	15	1	1	0	0	0	1
74	Autres services fournis principalement aux entreprises	1.985	1.822	129	19	4	5	3	3
75	Administration publique, services collectifs généraux et ...(6)	10	9	0	-	0	0	0	1
80	Éducation	42	34	6	0	0	1	0	1
85	Santé et action sociale	68	61	5	1	1	0	0	0
90	Assainissement, voirie et gestion des déchets	6	6	0	0	0	0	0	-
91	Activités associatives diverses	47	25	18	1	2	1	0	0
92	Activités récréatives, culturelles et sportives	308	283	23	2	0	0	0	0
93	Autres services	253	215	36	1	1	0	0	0
95	Services domestiques	5	5	0	-	-	-	-	-
99	Organismes extra-territoriaux	0	0	-	-	-	-	-	-

(1) y compris remorques et semi-remorques

(2) commerce, entretien et réparation de véhicules automobiles et de motocycles; commerce de détail de carburants

(3) à l'exclusion du commerce en véhicules automobiles et motocycles

(4) à l'exclusion des assurances et des caisses de retraite

(5) à l'exclusion des assurances sociales obligatoires

(6) administration publique, services collectifs généraux et sécurité sociale obligatoire

Démographie des entreprises 2001

Nombre de créations d'entreprises par province selon la classe d'importance du personnel utilisé - suite

Région flamande		Nombre d'entreprises par classe d'importance du personnel utilisé							
		Total	0	1 à 4	5 à 9	10 à 19	20 à 49	50 à 99	+ de 100
Code NACE BEL et activités									
A-Q Ensemble des activités		28.835	24.653	3.441	428	200	80	18	15
01	Agriculture, chasse et services annexes	1.644	1.481	139	14	8	2	0	0
02	Sylviculture, exploitation forestière et services annexes	23	22	0	1	-	-	-	-
05	Pêche, aquaculture et services annexes	1	1	0	0	0	-	0	-
10	Extraction de houille, de lignite et de tourbe	0	0	-	0	0	0	-	-
11	Extraction de pétrole brut et de gaz naturel et services annexes	1	1	0	-	-	-	-	-
13	Extraction de minerais métalliques	0	0	-	0	-	-	-	-
14	Autres industries extractives	4	4	0	0	0	0	0	0
15	Industries alimentaires	223	121	69	18	10	2	3	0
16	Industrie du tabac	0	0	0	0	0	0	0	0
17	Industrie textile	59	43	8	4	4	0	0	0
18	Industrie de l'habillement et des fourrures	30	25	3	1	0	1	0	0
19	Industrie du cuir et de la chaussure	8	7	1	0	0	0	0	0
20	Travail du bois et fabrication d'articles en bois, liège, vannerie,...	55	50	3	0	1	1	0	0
21	Fabrication de pâte à papier, de papier et d'articles en papier	8	6	2	0	0	0	0	0
22	Edition, imprimerie, reproduction	274	238	29	2	3	1	1	0
23	Cokéfaction, raffinage et industries nucléaires	3	3	0	0	-	0	0	0
24	Fabrication de produits chimiques	40	34	2	1	2	0	0	1
25	Fabrication de produits en caoutchouc et en matières plastiques	12	9	2	0	0	1	0	0
26	Fabrication d'autres produits minéraux non métalliques	60	44	11	3	0	2	0	0
27	Métallurgie	12	10	1	0	0	1	0	0
28	Travail des métaux	297	235	43	11	3	3	2	0
29	Fabrication de machines et équipements	81	55	19	5	1	0	0	1
30	Fabrication de machines de bureau et de matériel informatique	11	7	3	0	-	1	0	0
31	Fabrication de machines et appareils électriques	27	23	4	0	0	0	0	0
32	Fabrication d'équipements de radio, télévision et communication	9	9	0	0	0	0	0	0
33	Fabr. instruments médicaux, de précision, optique, horlogerie	43	39	3	0	0	1	0	0
34	Construction et assemblage de véhicules automobiles (1)	15	10	3	1	0	1	0	0
35	Fabrication d'autres matériels de transport	16	12	3	0	0	1	0	0
36	Fabrication de meubles; industries diverses	150	119	21	4	5	1	0	0
37	Récupération	14	9	4	0	0	1	0	0

Nombre de créations d'entreprises par province selon la classe d'importance du personnel utilisé - suite

Région flamande		Nombre d'entreprises par classe d'importance du personnel utilisé							
		Total	0	1 à 4	5 à 9	10 à 19	20 à 49	50 à 99	+ de 100
Code NACE BEL et activités									
40	Production et distribution d'électricité, gaz, vapeur et eau chaude	9	7	2	-	-	-	-	-
41	Captage, épuration et distribution d'eau	2	2	0	-	-	-	-	-
45	Construction	3.328	2.784	467	53	19	5	0	0
50	Commerce, réparation de véhicules, motocycles et carburants (2)	739	597	115	16	7	4	0	0
51	Commerce de gros et intermédiaires du commerce (3)	2.570	2.228	280	35	19	6	2	0
52	Commerce de détail (3)	3.153	2.551	517	59	19	7	0	0
55	Hôtels et restaurants	2.925	1.988	801	80	47	7	2	0
60	Transports terrestres	423	323	77	13	7	3	0	0
61	Transports par eau	67	63	2	1	1	0	0	0
62	Transports aériens	12	10	1	0	1	0	0	0
63	Services auxiliaires des transports; agences de voyages	229	180	33	5	5	4	2	0
64	Postes et télécommunications	581	559	17	1	3	1	0	0
65	Intermédiation financière (4)	77	37	34	3	1	2	0	0
66	Assurances et caisses de retraite (5)	0	0	0	-	0	0	0	0
67	Auxiliaires financiers et d'assurance	116	76	35	3	1	1	0	0
70	Activités immobilières	710	648	55	5	1	0	1	-
71	Location de machines et de matériel sans opérateur	224	207	16	0	0	1	0	0
72	Activités informatiques	1.535	1.419	87	16	5	5	1	2
73	Recherche et développement	30	25	4	0	1	0	0	0
74	Autres services fournis principalement aux entreprises	5.591	5.212	311	42	13	7	2	4
75	Administration publique, services collectifs généraux et ...(6)	23	23	0	-	0	-	-	-
80	Éducation	235	223	8	1	2	1	0	0
85	Santé et action sociale	448	413	17	8	1	0	2	7
90	Assainissement, voirie et gestion des déchets	26	19	5	2	0	0	0	0
91	Activités associatives diverses	33	20	10	2	1	0	0	0
92	Activités récréatives, culturelles et sportives	1.328	1.224	84	10	5	5	0	0
93	Autres services	1.301	1.198	90	8	4	1	0	0
95	Services domestiques	0	0	0	-	-	-	-	-
99	Organismes extra-territoriaux	0	0	-	-	-	-	-	-

(1) y compris remorques et semi-remorques

(2) commerce, entretien et réparation de véhicules automobiles et de motocycles; commerce de détail de carburants

(3) à l'exclusion du commerce en véhicules automobiles et motocycles

(4) à l'exclusion des assurances et des caisses de retraite

(5) à l'exclusion des assurances sociales obligatoires

(6) administration publique, services collectifs généraux et sécurité sociale obligatoire

Démographie des entreprises 2001

Nombre de créations d'entreprises par province selon la classe d'importance du personnel utilisé - suite

Province d'Anvers		Nombre d'entreprises par classe d'importance du personnel utilisé							
		Total	0	1 à 4	5 à 9	10 à 19	20 à 49	50 à 99	+ de 100
Code NACE BEL et activités									
A-Q Ensemble des activités		8.348	7.076	1.046	128	58	28	9	3
01	Agriculture, chasse et services annexes	299	257	33	4	3	2	0	-
02	Sylviculture, exploitation forestière et services annexes	5	5	0	0	-	-	-	-
05	Pêche, aquaculture et services annexes	0	0	0	-	-	-	-	-
11	Extraction de pétrole brut et de gaz naturel et services annexes	1	1	-	-	-	-	-	-
13	Extraction de minerais métalliques	0	0	-	0	-	-	-	-
14	Autres industries extractives	2	2	-	0	0	0	-	0
15	Industries alimentaires	44	18	14	7	3	1	1	0
16	Industrie du tabac	0	0	0	-	-	-	-	0
17	Industrie textile	11	9	2	0	0	0	0	-
18	Industrie de l'habillement et des fourrures	5	4	0	0	0	1	0	0
19	Industrie du cuir et de la chaussure	2	2	0	0	0	0	-	-
20	Travail du bois et fabrication d'articles en bois, liège, vannerie,...	10	8	1	0	1	0	0	0
21	Fabrication de pâte à papier, de papier et d'articles en papier	5	4	1	0	0	0	0	0
22	Edition, imprimerie, reproduction	76	70	4	0	1	1	0	0
23	Cokéfaction, raffinage et industries nucléaires	2	2	-	-	-	0	0	0
24	Fabrication de produits chimiques	16	13	1	1	0	0	0	1
25	Fabrication de produits en caoutchouc et en matières plastiques	3	3	0	0	0	0	0	0
26	Fabrication d'autres produits minéraux non métalliques	16	13	2	0	0	1	0	0
27	Métallurgie	5	5	0	0	0	0	0	0
28	Travail des métaux	72	56	11	4	0	0	1	0
29	Fabrication de machines et équipements	25	16	6	3	0	0	0	0
30	Fabrication de machines de bureau et de matériel informatique	1	1	0	-	-	0	-	0
31	Fabrication de machines et appareils électriques	7	6	1	0	0	0	0	0
32	Fabrication d'équipements de radio, télévision et communication	1	1	0	-	-	0	0	0
33	Fabr. instruments médicaux, de précision, optique, horlogerie	17	14	2	0	0	1	0	0
34	Construction et assemblage de véhicules automobiles (1)	8	4	2	1	0	1	0	0
35	Fabrication d'autres matériels de transport	7	6	0	0	0	1	0	0
36	Fabrication de meubles; industries diverses	56	45	10	1	0	0	0	0
37	Récupération	4	2	1	0	0	1	0	0
40	Production et distribution d'électricité, gaz, vapeur et eau chaude	1	1	0	-	-	-	-	-

Nombre de créations d'entreprises par province selon la classe d'importance du personnel utilisé - suite

Province d'Anvers		Nombre d'entreprises par classe d'importance du personnel utilisé						
		Total	0	1 à 4	5 à 9	10 à 19	20 à 49	50 à 99
Code NACE BEL et activités								
41	Captage, épuration et distribution d'eau	1	1	-	-	-	-	-
45	Construction	894	743	138	3	9	1	0
50	Commerce, réparation de véhicules, motocycles et carburants (2)	177	143	28	5	1	0	0
51	Commerce de gros et intermédiaires du commerce (3)	866	743	105	11	4	1	2
52	Commerce de détail (3)	944	752	164	22	5	1	0
55	Hôtels et restaurants	794	525	223	28	13	4	1
60	Transports terrestres	106	80	20	4	1	1	0
61	Transports par eau	36	34	2	0	0	0	0
62	Transports aériens	3	3	0	0	0	0	-
63	Services auxiliaires des transports; agences de voyages	93	59	21	4	4	3	2
64	Postes et télécommunications	158	148	8	0	2	0	0
65	Intermédiation financière (4)	28	14	12	1	1	0	0
66	Assurances et caisses de retraite (5)	0	0	0	-	0	0	0
67	Auxiliaires financiers et d'assurance	41	30	9	2	0	0	-
70	Activités immobilières	228	211	17	0	0	0	0
71	Location de machines et de matériel sans opérateur	60	58	2	0	0	0	0
72	Activités informatiques	490	452	29	5	0	4	0
73	Recherche et développement	11	8	2	0	1	0	0
74	Autres services fournis principalement aux entreprises	1.773	1.654	99	11	4	2	1
75	Administration publique, services collectifs généraux et...(6)	6	6	-	-	0	-	-
80	Éducation	70	67	3	0	0	0	0
85	Santé et action sociale	127	117	5	4	0	0	1
90	Assainissement, voirie et gestion des déchets	7	2	3	2	0	0	0
91	Activités associatives diverses	12	9	2	1	0	0	0
92	Activités récréatives, culturelles et sportives	400	363	31	3	2	1	0
93	Autres services	322	286	32	1	3	0	0
95	Services domestiques	0	0	0	-	-	-	-
99	Organismes extra-territoriaux	0	0	-	-	-	-	-

(1) y compris remorques et semi-remorques

(2) commerce, entretien et réparation de véhicules automobiles et de motocycles; commerce de détail de carburants

(3) à l'exclusion du commerce en véhicules automobiles et motocycles

(4) à l'exclusion des assurances et des caisses de retraite

(5) à l'exclusion des assurances sociales obligatoires

(6) administration publique, services collectifs généraux et sécurité sociale obligatoire

Démographie des entreprises 2001

Nombre de créations d'entreprises par province selon la classe d'importance du personnel utilisé - suite

Province de Limbourg		Nombre d'entreprises par classe d'importance du personnel utilisé							
		Total	0	1 à 4	5 à 9	10 à 19	20 à 49	50 à 99	+ de 100
Code NACE BEL et activités									
A-Q Ensemble des activités		3.979	3.368	517	58	27	6	1	2
01	Agriculture, chasse et services annexes	392	350	35	4	3	0	0	0
02	Sylviculture, exploitation forestière et services annexes	6	6	0	-	-	-	-	-
05	Pêche, aquaculture et services annexes	0	0	0	-	-	-	-	-
10	Extraction de houille, de lignite et de tourbe	0	0	-	0	-	0	-	-
13	Extraction de minerais métalliques	0	0	-	-	-	-	-	-
14	Autres industries extractives	1	1	0	0	0	0	-	-
15	Industries alimentaires	26	18	6	2	0	0	0	0
16	Industrie du tabac	0	0	-	-	-	-	-	0
17	Industrie textile	5	4	1	0	0	0	0	0
18	Industrie de l'habillement et des fourrures	4	4	0	0	0	0	0	0
19	Industrie du cuir et de la chaussure	1	1	0	0	-	-	0	-
20	Travail du bois et fabrication d'articles en bois, liège, vannerie,...	10	10	0	0	0	0	-	0
21	Fabrication de pâte à papier, de papier et d'articles en papier	1	0	1	-	0	0	0	0
22	Edition, imprimerie, reproduction	25	21	4	0	0	0	0	0
23	Cokéfaction, raffinage et industries nucléaires	0	0	-	-	-	-	-	-
24	Fabrication de produits chimiques	6	5	0	0	1	0	0	0
25	Fabrication de produits en caoutchouc et en matières plastiques	2	2	0	0	0	0	0	0
26	Fabrication d'autres produits minéraux non métalliques	12	6	4	2	0	0	0	0
27	Métallurgie	3	2	1	0	0	0	0	0
28	Travail des métaux	64	46	15	3	0	0	0	0
29	Fabrication de machines et équipements	9	6	3	0	0	0	0	0
30	Fabrication de machines de bureau et de matériel informatique	2	2	-	0	-	0	-	-
31	Fabrication de machines et appareils électriques	5	4	1	0	0	0	0	0
32	Fabrication d'équipements de radio, télévision et communication	1	1	0	0	-	0	0	-
33	Fabr. instruments médicaux, de précision, optique, horlogerie	7	7	0	0	0	0	0	0
34	Construction et assemblage de véhicules automobiles (1)	2	2	0	0	0	0	0	0
35	Fabrication d'autres matériels de transport	0	0	0	0	-	0	-	0
36	Fabrication de meubles; industries diverses	18	15	1	1	0	1	0	0
37	Récupération	1	1	0	0	0	0	0	-

Nombre de créations d'entreprises par province selon la classe d'importance du personnel utilisé - suite

Province de Limbourg		Nombre d'entreprises par classe d'importance du personnel utilisé							
		Total	0	1 à 4	5 à 9	10 à 19	20 à 49	50 à 99	+ de 100
Code NACE BEL et activités									
40	Production et distribution d'électricité, gaz, vapeur et eau chaude	2	1	1	-	-	-	-	-
41	Captage, épuration et distribution d'eau	1	1	-	-	-	-	-	-
45	Construction	550	451	85	11	3	0	0	0
50	Commerce, réparation de véhicules, motocycles et carburants (2)	119	95	18	3	3	0	0	0
51	Commerce de gros et intermédiaires du commerce (3)	283	250	26	3	4	0	0	0
52	Commerce de détail (3)	413	327	76	6	1	3	0	0
55	Hôtels et restaurants	448	311	120	11	6	0	0	0
60	Transports terrestres	60	42	16	1	1	0	0	0
61	Transports par eau	2	2	0	0	-	-	-	-
62	Transports aériens	0	0	0	-	-	-	-	-
63	Services auxiliaires des transports; agences de voyages	35	33	2	0	0	0	0	0
64	Postes et télécommunications	92	91	1	0	0	-	0	-
65	Intermédiation financière (4)	6	4	2	0	0	-	-	-
66	Assurances et caisses de retraite (5)	0	-	-	-	0	-	-	-
67	Auxiliaires financiers et d'assurance	10	7	3	0	0	0	-	-
70	Activités immobilières	66	63	2	0	1	0	-	-
71	Location de machines et de matériel sans opérateur	34	30	4	0	0	0	0	-
72	Activités informatiques	166	158	6	1	0	0	1	-
73	Recherche et développement	0	0	0	0	0	0	0	-
74	Autres services fournis principalement aux entreprises	642	589	45	4	3	1	0	0
75	Administration publique, services collectifs généraux et ...(6)	7	7	0	-	-	-	-	-
80	Éducation	32	31	1	0	0	0	0	0
85	Santé et action sociale	47	42	3	0	0	0	0	2
90	Assainissement, voirie et gestion des déchets	5	3	2	0	0	0	-	0
91	Activités associatives diverses	6	2	2	1	1	0	-	-
92	Activités récréatives, culturelles et sportives	157	141	15	1	0	0	0	0
93	Autres services	193	173	15	4	0	1	-	0

(1) y compris remorques et semi-remorques

(2) commerce, entretien et réparation de véhicules automobiles et de motocycles; commerce de détail de carburants

(3) à l'exclusion du commerce en véhicules automobiles et motocycles

(4) à l'exclusion des assurances et des caisses de retraite

(5) à l'exclusion des assurances sociales obligatoires

(6) administration publique, services collectifs généraux et sécurité sociale obligatoire

Démographie des entreprises 2001

Nombre de créations d'entreprises par province selon la classe d'importance du personnel utilisé - suite

Province de Flandre orientale		Nombre d'entreprises par classe d'importance du personnel utilisé							
		Total	0	1 à 4	5 à 9	10 à 19	20 à 49	50 à 99	+ de 100
Code NACE BEL et activités									
A-Q Ensemble des activités		6.489	5.647	688	83	49	14	3	5
01	Agriculture, chasse et services annexes	313	287	22	3	1	0	0	0
02	Sylviculture, exploitation forestière et services annexes	6	6	0	0	-	-	-	-
05	Pêche, aquaculture et services annexes	0	0	0	-	-	-	-	-
10	Extraction de houille, de lignite et de tourbe	0	0	-	-	0	-	-	-
11	Extraction de pétrole brut et de gaz naturel et services annexes	0	-	0	-	-	-	-	-
14	Autres industries extractives	1	1	0	0	-	-	0	-
15	Industries alimentaires	65	41	15	5	3	1	0	0
16	Industrie du tabac	0	0	0	0	0	-	-	-
17	Industrie textile	14	9	2	1	2	0	0	0
18	Industrie de l'habillement et des fourrures	6	4	2	0	0	0	0	0
19	Industrie du cuir et de la chaussure	2	2	0	-	0	0	0	0
20	Travail du bois et fabrication d'articles en bois, liège, vannerie,...	11	11	0	0	0	0	0	0
21	Fabrication de pâte à papier, de papier et d'articles en papier	0	0	0	0	0	0	0	0
22	Edition, imprimerie, reproduction	63	53	8	0	1	0	1	0
23	Cokéfaction, raffinage et industries nucléaires	1	1	0	-	-	-	0	0
24	Fabrication de produits chimiques	8	6	1	0	1	0	0	0
25	Fabrication de produits en caoutchouc et en matières plastiques	3	1	2	0	0	0	0	0
26	Fabrication d'autres produits minéraux non métalliques	16	12	3	0	0	1	0	0
27	Métallurgie	1	0	0	0	0	1	0	0
28	Travail des métaux	57	48	7	0	2	0	0	0
29	Fabrication de machines et équipements	20	15	4	0	0	0	0	1
30	Fabrication de machines de bureau et de matériel informatique	3	1	1	-	-	1	-	0
31	Fabrication de machines et appareils électriques	6	5	1	0	0	0	-	0
32	Fabrication d'équipements de radio, télévision et communication	3	3	0	0	0	0	-	0
33	Fabr. instruments médicaux, de précision, optique, horlogerie	9	9	0	0	0	0	0	-
34	Construction et assemblage de véhicules automobiles (1)	2	2	0	0	0	0	0	0
35	Fabrication d'autres matériels de transport	4	3	1	0	0	0	0	-
36	Fabrication de meubles; industries diverses	38	31	5	1	1	0	0	0
37	Récupération	2	2	0	0	0	0	-	-

Nombre de créations d'entreprises par province selon la classe d'importance du personnel utilisé - suite

Province de Flandre orientale		Nombre d'entreprises par classe d'importance du personnel utilisé							
		Total	0	1 à 4	5 à 9	10 à 19	20 à 49	50 à 99	+ de 100
Code NACE BEL et activités									
40	Production et distribution d'électricité, gaz, vapeur et eau chaude	1	1	-	-	-	-	-	-
41	Captage, épuration et distribution d'eau	0	0	0	-	-	-	-	-
45	Construction	839	709	106	19	3	2	0	0
50	Commerce, réparation de véhicules, motocycles et carburants (2)	171	147	16	6	2	0	0	0
51	Commerce de gros et intermédiaires du commerce (3)	599	526	64	4	4	1	0	0
52	Commerce de détail (3)	701	567	115	12	7	0	0	0
55	Hôtels et restaurants	661	474	162	11	13	1	0	0
60	Transports terrestres	99	81	13	2	2	1	0	0
61	Transports par eau	17	17	0	-	0	0	-	-
62	Transports aériens	2	2	-	-	-	-	-	-
63	Services auxiliaires des transports; agences de voyages	46	40	4	1	0	1	0	0
64	Postes et télécommunications	144	140	3	0	1	0	-	-
65	Intermédiation financière (4)	21	10	9	1	0	1	0	0
66	Assurances et caisses de retraite (5)	0	0	0	-	-	-	-	-
67	Auxiliaires financiers et d'assurance	21	15	6	0	0	-	0	0
70	Activités immobilières	135	122	11	1	0	0	1	-
71	Location de machines et de matériel sans opérateur	52	48	4	0	0	0	-	-
72	Activités informatiques	311	296	10	2	2	0	0	1
73	Recherche et développement	7	7	0	0	0	0	0	0
74	Autres services fournis principalement aux entreprises	1.202	1.134	57	7	2	2	0	0
75	Administration publique, services collectifs généraux et ...(6)	6	6	0	-	-	-	-	-
80	Éducation	60	55	2	1	1	1	0	0
85	Santé et action sociale	111	101	3	3	0	0	1	3
90	Assainissement, voirie et gestion des déchets	4	4	0	0	0	0	-	0
91	Activités associatives diverses	9	5	4	0	0	0	0	-
92	Activités récréatives, culturelles et sportives	291	277	11	2	1	0	-	0
93	Autres services	325	310	14	1	0	0	0	-
95	Services domestiques	0	0	0	-	-	-	-	-

(1) y compris remorques et semi-remorques

(2) commerce, entretien et réparation de véhicules automobiles et de motocycles; commerce de détail de carburants

(3) à l'exclusion du commerce en véhicules automobiles et motocycles

(4) à l'exclusion des assurances et des caisses de retraite

(5) à l'exclusion des assurances sociales obligatoires

(6) administration publique, services collectifs généraux et sécurité sociale obligatoire

Démographie des entreprises 2001

Nombre de créations d'entreprises par province selon la classe d'importance du personnel utilisé - suite

Province de Brabant flamand		Nombre d'entreprises par classe d'importance du personnel utilisé							
		Total	0	1 à 4	5 à 9	10 à 19	20 à 49	50 à 99	+ de 100
Code NACE BEL et activités									
A-Q Ensemble des activités		4.590	3.953	498	76	38	19	3	3
01	Agriculture, chasse et services annexes	231	207	23	0	1	0	-	0
02	Sylviculture, exploitation forestière et services annexes	3	2	0	1	-	-	-	-
05	Pêche, aquaculture et services annexes	0	0	0	-	-	-	-	-
13	Extraction de minerais métalliques	0	0	-	-	-	-	-	-
14	Autres industries extractives	0	0	0	-	-	-	-	-
15	Industries alimentaires	34	17	10	3	3	0	1	0
17	Industrie textile	4	4	0	0	0	0	-	0
18	Industrie de l'habillement et des fourrures	4	4	0	0	0	0	0	-
19	Industrie du cuir et de la chaussure	2	1	1	-	0	0	-	-
20	Travail du bois et fabrication d'articles en bois, liège, vannerie,...	8	7	1	0	0	0	0	0
21	Fabrication de pâte à papier, de papier et d'articles en papier	2	2	0	0	0	0	0	0
22	Edition, imprimerie, reproduction	62	54	7	0	1	0	0	0
23	Cokéfaction, raffinage et industries nucléaires	0	0	-	0	-	-	0	-
24	Fabrication de produits chimiques	5	5	0	0	0	0	0	0
25	Fabrication de produits en caoutchouc et en matières plastiques	1	1	0	0	0	0	0	0
26	Fabrication d'autres produits minéraux non métalliques	5	4	0	1	0	0	-	0
27	Métallurgie	1	1	0	0	0	0	0	0
28	Travail des métaux	32	25	2	1	1	2	1	0
29	Fabrication de machines et équipements	9	7	1	1	0	0	0	0
30	Fabrication de machines de bureau et de matériel informatique	4	3	1	-	-	0	-	-
31	Fabrication de machines et appareils électriques	5	5	0	0	0	0	0	0
32	Fabrication d'équipements de radio, télévision et communication	0	0	0	0	0	0	0	0
33	Fabr. instruments médicaux, de précision, optique, horlogerie	6	6	0	0	0	0	0	0
34	Construction et assemblage de véhicules automobiles (1)	0	0	0	0	0	0	0	0
35	Fabrication d'autres matériels de transport	1	1	0	0	-	0	0	0
36	Fabrication de meubles; industries diverses	17	15	1	1	0	0	0	0
37	Récupération	2	2	0	0	0	-	-	-
40	Production et distribution d'électricité, gaz, vapeur et eau chaude	5	4	1	-	-	-	-	-
41	Captage, épuration et distribution d'eau	0	0	-	-	-	-	-	-
45	Construction	409	348	48	10	2	1	0	0

Nombre de créations d'entreprises par province selon la classe d'importance du personnel utilisé - suite

Province de Brabant flamand		Nombre d'entreprises par classe d'importance du personnel utilisé							
		Total	0	1 à 4	5 à 9	10 à 19	20 à 49	50 à 99	+ de 100
Code NACE BEL et activités									
50	Commerce, réparation de véhicules, motocycles et carburants (2)	120	89	25	2	1	3	0	0
51	Commerce de gros et intermédiaires du commerce (3)	343	288	36	9	6	4	0	0
52	Commerce de détail (3)	398	334	55	8	1	0	0	0
55	Hôtels et restaurants	395	263	108	12	9	2	1	0
60	Transports terrestres	61	43	12	3	2	1	0	0
61	Transports par eau	1	1	-	-	-	-	-	-
62	Transports aériens	4	2	1	0	1	0	-	0
63	Services auxiliaires des transports; agences de voyages	28	25	2	0	1	0	0	0
64	Postes et télécommunications	94	88	4	1	0	1	0	0
65	Intermédiation financière (4)	10	6	3	0	0	1	-	0
66	Assurances et caisses de retraite (5)	0	0	-	-	0	-	-	0
67	Auxiliaires financiers et d'assurance	20	10	10	0	0	0	0	-
70	Activités immobilières	118	109	9	0	0	0	0	-
71	Location de machines et de matériel sans opérateur	38	34	3	0	0	1	0	0
72	Activités informatiques	380	334	34	8	3	0	0	1
73	Recherche et développement	9	8	1	0	-	0	0	0
74	Autres services fournis principalement aux entreprises	1.145	1.062	64	12	3	2	0	2
75	Administration publique, services collectifs généraux et ...(6)	0	0	-	-	-	-	-	-
80	Éducation	37	35	2	0	0	0	0	0
85	Santé et action sociale	86	84	1	0	1	0	0	0
90	Assainissement, voirie et gestion des déchets	4	4	0	0	0	0	0	0
91	Activités associatives diverses	5	3	2	0	0	0	0	-
92	Activités récréatives, culturelles et sportives	234	214	14	3	2	1	0	0
93	Autres services	208	192	16	0	0	0	-	-
95	Services domestiques	0	0	0	-	-	-	-	-

(1) y compris remorques et semi-remorques

(2) commerce, entretien et réparation de véhicules automobiles et de motocycles; commerce de détail de carburants

(3) à l'exclusion du commerce en véhicules automobiles et motocycles

(4) à l'exclusion des assurances et des caisses de retraite

(5) à l'exclusion des assurances sociales obligatoires

(6) administration publique, services collectifs généraux et sécurité sociale obligatoire

Démographie des entreprises 2001

Nombre de créations d'entreprises par province selon la classe d'importance du personnel utilisé - suite

Province de Flandre occidentale		Nombre d'entreprises par classe d'importance du personnel utilisé							
		Total	0	1 à 4	5 à 9	10 à 19	20 à 49	50 à 99	+ de 100
Code NACE BEL et activités									
A-Q Ensemble des activités		5.429	4.609	692	83	28	13	2	2
01	Agriculture, chasse et services annexes	409	380	26	3	0	0	-	-
02	Sylviculture, exploitation forestière et services annexes	3	3	0	0	-	-	-	-
05	Pêche, aquaculture et services annexes	1	1	0	0	0	-	0	-
13	Extraction de minerais métalliques	0	0	-	-	-	-	-	-
14	Autres industries extractives	0	0	0	0	-	-	-	-
15	Industries alimentaires	54	27	24	1	1	0	1	0
16	Industrie du tabac	0	0	0	0	0	0	0	-
17	Industrie textile	25	17	3	3	2	0	0	0
18	Industrie de l'habillement et des fourrures	11	9	1	1	0	0	0	0
19	Industrie du cuir et de la chaussure	1	1	0	0	0	-	-	-
20	Travail du bois et fabrication d'articles en bois, liège, vannerie,...	16	14	1	0	0	1	0	0
21	Fabrication de pâte à papier, de papier et d'articles en papier	0	0	0	0	0	0	0	0
22	Edition, imprimerie, reproduction	48	40	6	2	0	0	0	0
23	Cokéfaction, raffinage et industries nucléaires	0	0	-	-	-	-	-	-
24	Fabrication de produits chimiques	5	5	0	0	0	0	0	0
25	Fabrication de produits en caoutchouc et en matières plastiques	3	2	0	0	0	1	0	0
26	Fabrication d'autres produits minéraux non métalliques	11	9	2	0	0	0	0	0
27	Métallurgie	2	2	0	0	0	0	0	0
28	Travail des métaux	72	60	8	3	0	1	0	0
29	Fabrication de machines et équipements	18	11	5	1	1	0	0	0
30	Fabrication de machines de bureau et de matériel informatique	1	0	1	0	-	0	0	0
31	Fabrication de machines et appareils électriques	4	3	1	0	0	0	0	0
32	Fabrication d'équipements de radio, télévision et communication	4	4	0	0	0	0	-	0
33	Fabr. instruments médicaux, de précision, optique, horlogerie	4	3	1	0	0	0	-	0
34	Construction et assemblage de véhicules automobiles (1)	3	2	1	0	0	0	0	0
35	Fabrication d'autres matériels de transport	4	2	2	0	0	0	0	0
36	Fabrication de meubles; industries diverses	21	13	4	0	4	0	0	0
37	Récupération	5	2	3	0	0	0	0	-
40	Production et distribution d'électricité, gaz, vapeur et eau chaude	0	0	0	-	-	-	-	-
41	Captage, épuration et distribution d'eau	0	0	-	-	-	-	-	-

Nombre de créations d'entreprises par province selon la classe d'importance du personnel utilisé - suite

Province de Flandre occidentale		Nombre d'entreprises par classe d'importance du personnel utilisé							
		Total	0	1 à 4	5 à 9	10 à 19	20 à 49	50 à 99	+ de 100
Code NACE BEL et activités									
45	Construction	636	533	90	10	2	1	0	0
50	Commerce, réparation de véhicules, motocycles et carburants (2)	152	123	28	0	0	1	0	0
51	Commerce de gros et intermédiaires du commerce (3)	479	421	49	8	1	0	0	0
52	Commerce de détail (3)	697	571	107	11	5	3	0	0
55	Hôtels et restaurants	627	415	188	18	6	0	0	-
60	Transports terrestres	97	77	16	3	1	0	0	0
61	Transports par eau	11	9	0	1	1	0	-	0
62	Transports aériens	3	3	0	0	0	0	0	-
63	Services auxiliaires des transports; agences de voyages	27	23	4	0	0	0	0	0
64	Postes et télécommunications	93	92	1	0	-	0	-	-
65	Intermédiation financière (4)	12	3	8	1	0	0	0	-
66	Assurances et caisses de retraite (5)	0	0	-	-	-	-	-	-
67	Auxiliaires financiers et d'assurance	24	14	7	1	1	1	-	0
70	Activités immobilières	163	143	16	4	0	0	-	-
71	Location de machines et de matériel sans opérateur	40	37	3	0	0	0	-	-
72	Activités informatiques	188	179	8	0	0	1	0	0
73	Recherche et développement	3	2	1	0	-	0	-	-
74	Autres services fournis principalement aux entreprises	829	773	46	8	1	0	1	0
75	Administration publique, services collectifs généraux et ...(6)	4	4	-	-	-	-	-	-
80	Éducation	36	35	0	0	1	0	0	0
85	Santé et action sociale	77	69	5	1	0	0	0	2
90	Assainissement, voirie et gestion des déchets	6	6	0	0	0	0	0	-
91	Activités associatives diverses	1	1	0	0	0	0	-	-
92	Activités récréatives, culturelles et sportives	246	229	13	1	0	3	0	0
93	Autres services	253	237	13	2	1	0	0	0
95	Services domestiques	0	0	0	-	-	-	-	-
99	Organismes extra-territoriaux	0	0	-	-	-	-	-	-

(1) y compris remorques et semi-remorques

(2) commerce, entretien et réparation de véhicules automobiles et de motocycles; commerce de détail de carburants

(3) à l'exclusion du commerce en véhicules automobiles et motocycles

(4) à l'exclusion des assurances et des caisses de retraite

(5) à l'exclusion des assurances sociales obligatoires

(6) administration publique, services collectifs généraux et sécurité sociale obligatoire

Démographie des entreprises 2001

Nombre de créations d'entreprises par province selon la classe d'importance du personnel utilisé - suite

Région wallonne		Nombre d'entreprises par classe d'importance du personnel utilisé							
		Total	0	1 à 4	5 à 9	10 à 19	20 à 49	50 à 99	+ de 100
Code NACE BEL et activités									
A-Q	Ensemble des activités	14.098	12.004	1.840	156	61	27	7	3
01	Agriculture, chasse et services annexes	756	724	31	1	0	0	-	0
02	Sylviculture, exploitation forestière et services annexes	119	113	5	1	0	0	-	-
05	Pêche, aquaculture et services annexes	3	3	0	-	0	0	-	-
10	Extraction de houille, de lignite et de tourbe	0	0	0	-	0	-	-	-
11	Extraction de pétrole brut et de gaz naturel et services annexes	1	1	-	-	-	-	-	-
13	Extraction de minerais métalliques	0	0	-	-	-	-	-	-
14	Autres industries extractives	3	1	2	0	0	0	0	0
15	Industries alimentaires	149	87	49	9	3	1	0	0
16	Industrie du tabac	0	0	-	-	-	0	-	-
17	Industrie textile	19	17	1	0	0	0	1	0
18	Industrie de l'habillement et des fourrures	20	18	2	0	0	0	0	-
19	Industrie du cuir et de la chaussure	5	4	1	-	0	-	-	0
20	Travail du bois et fabrication d'articles en bois, liège, vannerie,...	55	53	2	0	0	0	0	-
21	Fabrication de pâte à papier, de papier et d'articles en papier	2	1	1	0	0	0	0	0
22	Edition, imprimerie, reproduction	100	83	16	0	0	1	0	0
23	Cokéfaction, raffinage et industries nucléaires	1	1	0	-	-	0	0	0
24	Fabrication de produits chimiques	16	12	2	2	0	0	0	0
25	Fabrication de produits en caoutchouc et en matières plastiques	11	11	0	0	0	0	0	0
26	Fabrication d'autres produits minéraux non métalliques	32	24	5	1	2	0	0	0
27	Métallurgie	9	9	0	0	0	0	0	0
28	Travail des métaux	142	115	23	1	1	2	0	0
29	Fabrication de machines et équipements	31	22	6	3	0	0	0	0
30	Fabrication de machines de bureau et de matériel informatique	4	3	1	0	0	0	-	-
31	Fabrication de machines et appareils électriques	10	7	1	0	1	1	0	0
32	Fabrication d'équipements de radio, télévision et communication	5	5	0	0	0	0	0	0
33	Fabr. instruments médicaux, de précision, optique, horlogerie	20	17	2	1	0	0	0	0
34	Construction et assemblage de véhicules automobiles (1)	7	3	2	0	0	1	0	1
35	Fabrication d'autres matériels de transport	4	1	2	0	0	0	1	0
36	Fabrication de meubles; industries diverses	78	73	3	2	0	0	0	0
37	Récupération	11	6	5	0	0	0	0	-

Nombre de créations d'entreprises par province selon la classe d'importance du personnel utilisé - suite

Région wallonne		Nombre d'entreprises par classe d'importance du personnel utilisé						
		Total	0	1 à 4	5 à 9	10 à 19	20 à 49	50 à 99
Code NACE BEL et activités								
40	Production et distribution d'électricité, gaz, vapeur et eau chaude	6	6	-	-	0	-	-
41	Captage, épuration et distribution d'eau	4	4	0	-	-	-	0
45	Construction	1.695	1.332	308	45	8	1	1
50	Commerce, réparation de véhicules, motocycles et carburants (2)	540	433	98	6	3	0	0
51	Commerce de gros et intermédiaires du commerce (3)	1.290	1.185	89	8	5	3	0
52	Commerce de détail (3)	1.923	1.540	351	18	11	3	0
55	Hôtels et restaurants	1.573	1.095	434	29	11	4	0
60	Transports terrestres	225	169	47	4	2	2	0
61	Transports par eau	14	13	0	-	0	-	1
62	Transports aériens	1	1	0	-	-	-	0
63	Services auxiliaires des transports; agences de voyages	95	77	14	3	0	1	0
64	Postes et télécommunications	172	161	10	0	0	0	1
65	Intermédiation financière (4)	23	10	11	1	0	0	0
66	Assurances et caisses de retraite (5)	0	0	-	-	-	-	0
67	Auxiliaires financiers et d'assurance	53	37	15	1	0	0	-
70	Activités immobilières	231	210	21	0	0	0	0
71	Location de machines et de matériel sans opérateur	134	122	12	0	0	0	0
72	Activités informatiques	530	503	24	1	1	0	1
73	Recherche et développement	22	16	1	2	1	2	0
74	Autres services fournis principalement aux entreprises	2.351	2.221	119	4	6	0	1
75	Administration publique, services collectifs généraux et ...(6)	3	3	0	-	0	-	-
80	Éducation	89	83	5	0	1	0	0
85	Santé et action sociale	221	200	17	1	2	1	0
90	Assainissement, voirie et gestion des déchets	12	12	0	0	0	0	0
91	Activités associatives diverses	25	14	8	2	1	0	0
92	Activités récréatives, culturelles et sportives	576	539	29	3	1	4	0
93	Autres services	666	594	64	7	1	0	0
95	Services domestiques	11	10	1	-	-	-	-
99	Organismes extra-territoriaux	0	0	-	-	-	-	-

(1) y compris remorques et semi-remorques

(2) commerce, entretien et réparation de véhicules automobiles et de motocycles; commerce de détail de carburants

(3) à l'exclusion du commerce en véhicules automobiles et motocycles

(4) à l'exclusion des assurances et des caisses de retraite

(5) à l'exclusion des assurances sociales obligatoires

(6) administration publique, services collectifs généraux et sécurité sociale obligatoire

Démographie des entreprises 2001

Nombre de créations d'entreprises par province selon la classe d'importance du personnel utilisé - suite

Province de Brabant wallon		Nombre d'entreprises par classe d'importance du personnel utilisé							
		Total	0	1 à 4	5 à 9	10 à 19	20 à 49	50 à 99	+ de 100
Code NACE BEL et activités									
A-Q Ensemble des activités		2.025	1.774	217	22	5	6	1	0
01	Agriculture, chasse et services annexes	88	83	5	0	0	0	-	-
02	Sylviculture, exploitation forestière et services annexes	7	7	0	0	-	-	-	-
05	Pêche, aquaculture et services annexes	0	0	0	-	-	-	-	-
10	Extraction de houille, de lignite et de tourbe	0	0	-	-	-	-	-	-
11	Extraction de pétrole brut et de gaz naturel et services annexes	0	0	-	-	-	-	-	-
14	Autres industries extractives	0	0	0	-	0	-	-	0
15	Industries alimentaires	11	3	6	2	0	0	0	0
17	Industrie textile	1	1	0	0	0	-	0	-
18	Industrie de l'habillement et des fourrures	6	6	0	0	-	0	-	-
19	Industrie du cuir et de la chaussure	2	2	0	-	-	-	-	-
20	Travail du bois et fabrication d'articles en bois, liège, vannerie,...	3	3	0	0	0	0	-	-
21	Fabrication de pâte à papier, de papier et d'articles en papier	1	1	0	0	-	0	0	0
22	Edition, imprimerie, reproduction	10	9	0	0	0	1	-	-
24	Fabrication de produits chimiques	3	2	0	1	0	0	0	0
25	Fabrication de produits en caoutchouc et en matières plastiques	3	3	0	0	0	0	-	0
26	Fabrication d'autres produits minéraux non métalliques	4	4	0	0	0	0	-	0
27	Métallurgie	0	0	0	0	0	0	-	0
28	Travail des métaux	9	8	1	0	0	0	0	-
29	Fabrication de machines et équipements	1	0	1	0	0	0	0	0
30	Fabrication de machines de bureau et de matériel informatique	1	1	-	-	-	-	-	-
31	Fabrication de machines et appareils électriques	1	1	0	0	0	0	0	0
32	Fabrication d'équipements de radio, télévision et communication	0	0	0	0	0	-	0	0
33	Fabr. instruments médicaux, de précision, optique, horlogerie	2	2	0	0	0	0	-	-
34	Construction et assemblage de véhicules automobiles (1)	0	0	0	-	-	-	-	0
35	Fabrication d'autres matériels de transport	1	0	1	-	-	-	-	-
36	Fabrication de meubles; industries diverses	19	18	1	0	0	0	0	-
37	Récupération	0	0	0	0	-	0	-	-
40	Production et distribution d'électricité, gaz, vapeur et eau chaude	1	1	-	-	-	-	-	-
41	Captage, épuration et distribution d'eau	1	1	0	-	-	-	-	-

Nombre de créations d'entreprises par province selon la classe d'importance du personnel utilisé - suite

Province de Brabant wallon		Nombre d'entreprises par classe d'importance du personnel utilisé							
		Total	0	1 à 4	5 à 9	10 à 19	20 à 49	50 à 99	+ de 100
Code NACE BEL et activités									
45	Construction	197	156	36	4	0	1	0	0
50	Commerce, réparation de véhicules, motocycles et carburants (2)	60	47	11	1	1	0	0	0
51	Commerce de gros et intermédiaires du commerce (3)	178	158	16	2	1	1	0	0
52	Commerce de détail (3)	206	156	47	1	1	1	0	0
55	Hôtels et restaurants	99	64	29	4	1	1	0	0
60	Transports terrestres	30	23	6	1	0	0	0	0
61	Transports par eau	0	0	-	-	-	-	-	-
62	Transports aériens	0	0	0	-	-	-	-	-
63	Services auxiliaires des transports; agences de voyages	11	10	1	0	0	0	-	0
64	Postes et télécommunications	20	19	1	0	0	0	-	0
65	Intermédiation financière (4)	3	2	1	0	0	0	-	-
67	Auxiliaires financiers et d'assurance	7	5	1	1	0	-	-	0
70	Activités immobilières	56	52	4	0	0	-	0	-
71	Location de machines et de matériel sans opérateur	17	14	3	0	0	0	0	-
72	Activités informatiques	150	145	4	1	0	0	0	0
73	Recherche et développement	5	5	0	-	-	0	0	0
74	Autres services fournis principalement aux entreprises	580	552	25	1	1	0	1	0
75	Administration publique, services collectifs généraux et ...(6)	0	0	-	-	0	-	-	-
80	Éducation	21	20	1	0	0	-	-	0
85	Santé et action sociale	31	31	0	0	0	0	0	0
90	Assainissement, voirie et gestion des déchets	1	1	0	0	-	0	-	-
91	Activités associatives diverses	3	1	2	0	0	0	0	-
92	Activités récréatives, culturelles et sportives	100	92	7	0	0	1	-	0
93	Autres services	74	65	6	3	0	0	0	-
95	Services domestiques	1	0	1	-	-	-	-	-
99	Organismes extra-territoriaux	0	0	-	-	-	-	-	-

(1) y compris remorques et semi-remorques

(2) commerce, entretien et réparation de véhicules automobiles et de motocycles; commerce de détail de carburants

(3) à l'exclusion du commerce en véhicules automobiles et motocycles

(4) à l'exclusion des assurances et des caisses de retraite

(5) à l'exclusion des assurances sociales obligatoires

(6) administration publique, services collectifs généraux et sécurité sociale obligatoire

Démographie des entreprises 2001

Nombre de créations d'entreprises par province selon la classe d'importance du personnel utilisé - suite

Province de Hainaut		Nombre d'entreprises par classe d'importance du personnel utilisé							
		Total	0	1 à 4	5 à 9	10 à 19	20 à 49	50 à 99	+ de 100
Code NACE BEL et activités									
A-Q Ensemble des activités		4.765	4.063	616	48	25	9	3	1
01	Agriculture, chasse et services annexes	239	231	8	0	0	0	-	-
02	Sylviculture, exploitation forestière et services annexes	14	13	1	0	0	-	-	-
05	Pêche, aquaculture et services annexes	1	1	0	-	-	-	-	-
10	Extraction de houille, de lignite et de tourbe	0	0	0	-	0	-	-	-
14	Autres industries extractives	0	0	0	0	0	0	0	0
15	Industries alimentaires	57	35	19	2	1	0	0	0
16	Industrie du tabac	0	0	-	-	-	0	-	-
17	Industrie textile	11	9	1	0	0	0	1	0
18	Industrie de l'habillement et des fourrures	6	5	1	0	0	0	0	-
19	Industrie du cuir et de la chaussure	0	0	0	-	0	-	-	0
20	Travail du bois et fabrication d'articles en bois, liège, vannerie,...	12	12	0	0	0	0	-	-
21	Fabrication de pâte à papier, de papier et d'articles en papier	0	0	0	0	0	0	0	0
22	Edition, imprimerie, reproduction	38	32	6	0	0	0	0	0
23	Cokéfaction, raffinage et industries nucléaires	1	1	0	-	-	-	0	0
24	Fabrication de produits chimiques	4	2	1	1	0	0	0	0
25	Fabrication de produits en caoutchouc et en matières plastiques	2	2	0	0	0	0	0	0
26	Fabrication d'autres produits minéraux non métalliques	12	11	0	0	1	0	0	0
27	Métallurgie	5	5	0	0	0	0	0	0
28	Travail des métaux	49	34	13	0	1	1	0	0
29	Fabrication de machines et équipements	8	7	0	1	0	0	0	0
30	Fabrication de machines de bureau et de matériel informatique	1	1	0	-	-	-	-	-
31	Fabrication de machines et appareils électriques	4	4	0	0	0	0	-	0
32	Fabrication d'équipements de radio, télévision et communication	2	2	0	0	-	0	0	0
33	Fabr. instruments médicaux, de précision, optique, horlogerie	2	2	0	0	0	0	0	0
34	Construction et assemblage de véhicules automobiles (1)	2	1	0	0	0	1	0	0
35	Fabrication d'autres matériels de transport	1	0	1	0	0	0	-	0
36	Fabrication de meubles; industries diverses	26	25	1	0	0	0	0	0
37	Récupération	4	4	0	0	0	0	0	-
40	Production et distribution d'électricité, gaz, vapeur et eau chaude	0	0	-	-	0	-	-	-

Nombre de créations d'entreprises par province selon la classe d'importance du personnel utilisé - suite

Province de Hainaut		Nombre d'entreprises par classe d'importance du personnel utilisé							
		Total	0	1 à 4	5 à 9	10 à 19	20 à 49	50 à 99	+ de 100
Code NACE BEL et activités									
41	Captage, épuration et distribution d'eau	1	1	-	-	-	-	-	-
45	Construction	529	403	109	14	3	0	0	0
50	Commerce, réparation de véhicules, motocycles et carburants (2)	194	159	34	1	0	0	0	0
51	Commerce de gros et intermédiaires du commerce (3)	581	544	31	4	0	2	0	0
52	Commerce de détail (3)	689	563	117	5	4	0	0	0
55	Hôtels et restaurants	664	509	140	12	3	0	0	0
60	Transports terrestres	84	65	16	1	1	1	0	0
61	Transports par eau	12	12	0	-	-	-	-	-
62	Transports aériens	1	1	-	-	-	-	-	-
63	Services auxiliaires des transports; agences de voyages	51	39	10	2	0	0	0	0
64	Postes et télécommunications	60	54	5	0	0	-	1	0
65	Intermédiation financière (4)	9	5	3	0	0	0	-	1
66	Assurances et caisses de retraite (5)	0	0	-	-	-	-	-	-
67	Auxiliaires financiers et d'assurance	10	4	6	0	0	0	-	-
70	Activités immobilières	74	69	5	0	0	0	0	0
71	Location de machines et de matériel sans opérateur	48	42	6	0	0	0	-	-
72	Activités informatiques	142	128	12	0	1	0	1	-
73	Recherche et développement	7	3	0	1	1	2	-	0
74	Autres services fournis principalement aux entreprises	631	590	35	2	4	0	0	0
75	Administration publique, services collectifs généraux et...(6)	2	2	0	-	0	-	-	0
80	Éducation	21	19	1	0	1	0	-	0
85	Santé et action sociale	61	57	2	0	2	0	0	0
90	Assainissement, voirie et gestion des déchets	7	7	0	0	0	0	0	-
91	Activités associatives diverses	4	2	2	0	0	0	-	-
92	Activités récréatives, culturelles et sportives	151	137	11	0	1	2	0	-
93	Autres services	226	204	19	2	1	0	0	-
95	Services domestiques	5	5	0	-	-	-	-	-

(1) y compris remorques et semi-remorques

(2) commerce, entretien et réparation de véhicules automobiles et de motocycles; commerce de détail de carburants

(3) à l'exclusion du commerce en véhicules automobiles et motocycles

(4) à l'exclusion des assurances et des caisses de retraite

(5) à l'exclusion des assurances sociales obligatoires

(6) administration publique, services collectifs généraux et sécurité sociale obligatoire

Démographie des entreprises 2001

Nombre de créations d'entreprises par province selon la classe d'importance du personnel utilisé - suite

Province de Liège		Nombre d'entreprises par classe d'importance du personnel utilisé							
		Total	0	1 à 4	5 à 9	10 à 19	20 à 49	50 à 99	+ de 100
Code NACE BEL et activités									
A-Q Ensemble des activités		4.207	3.502	619	52	20	9	3	2
01	Agriculture, chasse et services annexes	161	154	6	1	0	0	-	-
02	Sylviculture, exploitation forestière et services annexes	22	20	2	0	0	-	-	-
05	Pêche, aquaculture et services annexes	2	2	0	-	0	0	-	-
10	Extraction de houille, de lignite et de tourbe	0	0	0	-	-	-	-	-
11	Extraction de pétrole brut et de gaz naturel et services annexes	1	1	-	-	-	-	-	-
14	Autres industries extractives	0	0	0	0	0	0	-	-
15	Industries alimentaires	55	32	15	5	2	1	0	0
17	Industrie textile	4	4	0	0	0	0	0	0
18	Industrie de l'habillement et des fourrures	2	1	1	0	0	0	-	-
19	Industrie du cuir et de la chaussure	0	0	0	-	-	-	-	-
20	Travail du bois et fabrication d'articles en bois, liège, vannerie,...	27	25	2	0	0	0	0	-
21	Fabrication de pâte à papier, de papier et d'articles en papier	0	0	0	0	0	0	0	0
22	Edition, imprimerie, reproduction	29	23	6	0	0	0	0	-
23	Cokéfaction, raffinage et industries nucléaires	0	0	-	-	-	-	-	-
24	Fabrication de produits chimiques	6	5	1	0	0	0	0	0
25	Fabrication de produits en caoutchouc et en matières plastiques	4	4	0	0	0	0	0	0
26	Fabrication d'autres produits minéraux non métalliques	10	4	4	1	1	0	0	0
27	Métallurgie	3	3	0	0	0	0	0	0
28	Travail des métaux	53	46	5	1	0	1	0	0
29	Fabrication de machines et équipements	18	13	3	2	0	0	0	0
30	Fabrication de machines de bureau et de matériel informatique	2	1	1	0	0	0	-	-
31	Fabrication de machines et appareils électriques	5	2	1	0	1	1	0	0
32	Fabrication d'équipements de radio, télévision et communication	2	2	0	0	0	0	0	-
33	Fabr. instruments médicaux, de précision, optique, horlogerie	12	9	2	1	0	0	0	0
34	Construction et assemblage de véhicules automobiles (1)	3	2	0	0	0	0	0	1
35	Fabrication d'autres matériels de transport	1	0	0	0	0	-	1	0
36	Fabrication de meubles; industries diverses	18	15	1	2	0	0	0	0
37	Récupération	5	1	4	0	0	0	-	-
40	Production et distribution d'électricité, gaz, vapeur et eau chaude	1	1	-	-	-	-	-	-

Nombre de créations d'entreprises par province selon la classe d'importance du personnel utilisé - suite

Province de Liège		Nombre d'entreprises par classe d'importance du personnel utilisé							
		Total	0	1 à 4	5 à 9	10 à 19	20 à 49	50 à 99	+ de 100
Code NACE BEL et activités									
41	Captage, épuration et distribution d'eau	1	1	-	-	-	-	-	0
45	Construction	523	406	101	10	5	0	1	0
50	Commerce, réparation de véhicules, motocycles et carburants (2)	169	139	25	4	1	0	0	-
51	Commerce de gros et intermédiaires du commerce (3)	334	298	33	1	2	0	0	0
52	Commerce de détail (3)	627	499	116	8	3	1	0	0
55	Hôtels et restaurants	463	278	169	9	5	2	0	-
60	Transports terrestres	73	53	17	2	0	0	0	1
61	Transports par eau	2	1	0	-	-	-	1	-
62	Transports aériens	0	0	-	-	-	-	-	0
63	Services auxiliaires des transports; agences de voyages	21	17	3	0	0	1	0	0
64	Postes et télécommunications	60	58	2	0	0	-	-	-
65	Intermédiation financière (4)	5	1	4	0	0	0	0	-
66	Assurances et caisses de retraite (5)	0	0	-	-	-	-	0	0
67	Auxiliaires financiers et d'assurance	24	19	5	0	0	0	-	0
70	Activités immobilières	72	67	5	0	0	0	0	-
71	Location de machines et de matériel sans opérateur	36	36	0	0	-	0	-	-
72	Activités informatiques	155	149	6	0	0	0	0	0
73	Recherche et développement	7	5	1	1	0	-	-	0
74	Autres services fournis principalement aux entreprises	701	661	39	1	0	0	0	0
75	Administration publique, services collectifs généraux et...(6)	0	0	-	-	0	-	-	0
80	Éducation	30	28	2	0	0	0	0	0
85	Santé et action sociale	73	64	8	0	0	1	0	0
90	Assainissement, voirie et gestion des déchets	1	1	0	0	0	0	0	0
91	Activités associatives diverses	10	8	1	1	0	0	-	-
92	Activités récréatives, culturelles et sportives	185	175	7	2	0	1	0	0
93	Autres services	188	167	21	0	0	0	0	-
95	Services domestiques	1	1	0	-	-	-	-	-

(1) y compris remorques et semi-remorques

(2) commerce, entretien et réparation de véhicules automobiles et de motocycles; commerce de détail de carburants

(3) à l'exclusion du commerce en véhicules automobiles et motocycles

(4) à l'exclusion des assurances et des caisses de retraite

(5) à l'exclusion des assurances sociales obligatoires

(6) administration publique, services collectifs généraux et sécurité sociale obligatoire

Démographie des entreprises 2001

Nombre de créations d'entreprises par province selon la classe d'importance du personnel utilisé - suite

Province de Luxembourg		Nombre d'entreprises par classe d'importance du personnel utilisé							
		Total	0	1 à 4	5 à 9	10 à 19	20 à 49	50 à 99	+ de 100
Code NACE BEL et activités									
A-Q Ensemble des activités		1.127	978	129	13	5	2	0	0
01	Agriculture, chasse et services annexes	117	114	3	0	0	-	-	-
02	Sylviculture, exploitation forestière et services annexes	54	52	1	1	-	0	-	-
05	Pêche, aquaculture et services annexes	0	0	0	-	-	-	-	-
13	Extraction de minerais métalliques	0	0	-	-	-	-	-	-
14	Autres industries extractives	2	0	2	0	0	0	-	-
15	Industries alimentaires	11	6	5	0	0	0	0	0
16	Industrie du tabac	0	0	-	-	-	-	-	-
17	Industrie textile	0	0	-	-	-	0	-	-
18	Industrie de l'habillement et des fourrures	2	2	0	0	-	0	-	-
19	Industrie du cuir et de la chaussure	1	1	-	-	-	-	-	-
20	Travail du bois et fabrication d'articles en bois, liège, vannerie,...	6	6	0	0	0	0	0	-
21	Fabrication de pâte à papier, de papier et d'articles en papier	1	0	1	0	0	0	-	0
22	Edition, imprimerie, reproduction	3	1	2	0	0	0	-	-
23	Cokéfaction, raffinage et industries nucléaires	0	0	-	-	-	-	-	-
24	Fabrication de produits chimiques	1	1	0	0	-	0	0	0
25	Fabrication de produits en caoutchouc et en matières plastiques	1	1	0	0	-	-	-	0
26	Fabrication d'autres produits minéraux non métalliques	2	1	1	0	0	0	0	0
27	Métallurgie	1	1	-	-	-	-	-	0
28	Travail des métaux	13	12	1	0	0	0	-	0
29	Fabrication de machines et équipements	1	1	0	0	0	0	-	-
30	Fabrication de machines de bureau et de matériel informatique	0	0	-	-	-	-	-	-
31	Fabrication de machines et appareils électriques	0	0	0	-	-	-	-	0
32	Fabrication d'équipements de radio, télévision et communication	0	0	-	-	0	-	-	-
33	Fabr. instruments médicaux, de précision, optique, horlogerie	2	2	0	0	-	-	0	-
34	Construction et assemblage de véhicules automobiles (1)	0	0	0	-	-	0	0	-
35	Fabrication d'autres matériels de transport	0	0	-	-	-	-	-	-
36	Fabrication de meubles; industries diverses	4	4	0	0	0	-	-	-
37	Récupération	0	0	0	-	0	0	-	-
40	Production et distribution d'électricité, gaz, vapeur et eau chaude	2	2	-	-	-	-	-	-
41	Captage, épuration et distribution d'eau	0	0	-	-	-	-	-	-

Nombre de créations d'entreprises par province selon la classe d'importance du personnel utilisé - suite

Province de Luxembourg		Nombre d'entreprises par classe d'importance du personnel utilisé							
		Total	0	1 à 4	5 à 9	10 à 19	20 à 49	50 à 99	+ de 100
Code NACE BEL et activités									
45	Construction	189	165	15	9	0	0	0	0
50	Commerce, réparation de véhicules, motocycles et carburants (2)	40	29	11	0	0	0	-	-
51	Commerce de gros et intermédiaires du commerce (3)	63	60	2	0	1	0	-	-
52	Commerce de détail (3)	135	107	25	1	1	1	0	0
55	Hôtels et restaurants	141	106	31	2	1	1	0	0
60	Transports terrestres	15	11	3	0	1	0	0	0
62	Transports aériens	0	0	0	-	-	-	-	-
63	Services auxiliaires des transports; agences de voyages	6	6	0	0	0	0	0	-
64	Postes et télécommunications	3	3	0	0	-	-	-	-
65	Intermédiation financière (4)	3	1	2	0	0	-	-	-
66	Assurances et caisses de retraite (5)	0	0	-	-	-	-	-	-
67	Auxiliaires financiers et d'assurance	3	3	0	0	-	-	-	-
70	Activités immobilières	7	5	2	-	0	-	-	-
71	Location de machines et de matériel sans opérateur	8	7	1	0	-	-	-	-
72	Activités informatiques	15	15	0	0	0	-	-	-
73	Recherche et développement	0	0	-	-	-	-	0	-
74	Autres services fournis principalement aux entreprises	117	108	9	0	0	0	0	-
75	Administration publique, services collectifs généraux et ...(6)	1	1	-	-	-	-	-	-
80	Éducation	5	5	0	0	0	0	0	-
85	Santé et action sociale	15	11	4	0	0	0	0	0
90	Assainissement, voirie et gestion des déchets	2	2	0	-	-	0	-	0
91	Activités associatives diverses	1	0	0	0	1	0	-	-
92	Activités récréatives, culturelles et sportives	55	53	2	0	0	0	-	-
93	Autres services	77	71	6	0	0	0	-	-
95	Services domestiques	2	2	0	-	-	-	-	-

(1) y compris remorques et semi-remorques

(2) commerce, entretien et réparation de véhicules automobiles et de motocycles; commerce de détail de carburants

(3) à l'exclusion du commerce en véhicules automobiles et motocycles

(4) à l'exclusion des assurances et des caisses de retraite

(5) à l'exclusion des assurances sociales obligatoires

(6) administration publique, services collectifs généraux et sécurité sociale obligatoire

Démographie des entreprises 2001

Nombre de créations d'entreprises par province selon la classe d'importance du personnel utilisé - suite

Province de Namur		Nombre d'entreprises par classe d'importance du personnel utilisé							
		Total	0	1 à 4	5 à 9	10 à 19	20 à 49	50 à 99	+ de 100
Code NACE BEL et activités									
A-Q Ensemble des activités		1.974	1.687	259	21	6	1	0	0
01	Agriculture, chasse et services annexes	151	142	9	0	0	0	-	0
02	Sylviculture, exploitation forestière et services annexes	22	21	1	0	-	-	-	-
05	Pêche, aquaculture et services annexes	0	0	0	-	-	-	-	-
14	Autres industries extractives	1	1	0	0	0	0	-	-
15	Industries alimentaires	15	11	4	0	0	0	0	0
16	Industrie du tabac	0	0	-	-	-	-	-	-
17	Industrie textile	3	3	0	0	-	-	-	-
18	Industrie de l'habillement et des fourrures	4	4	0	0	0	-	-	-
19	Industrie du cuir et de la chaussure	2	1	1	-	-	-	-	-
20	Travail du bois et fabrication d'articles en bois, liège, vannerie,...	7	7	0	0	0	0	0	-
21	Fabrication de pâte à papier, de papier et d'articles en papier	0	0	0	0	0	-	0	-
22	Edition, imprimerie, reproduction	20	18	2	0	0	0	0	0
23	Cokéfaction, raffinage et industries nucléaires	0	-	-	-	-	0	-	-
24	Fabrication de produits chimiques	2	2	0	0	0	0	0	0
25	Fabrication de produits en caoutchouc et en matières plastiques	1	1	0	0	0	0	0	-
26	Fabrication d'autres produits minéraux non métalliques	4	4	0	0	0	0	0	0
27	Métallurgie	0	0	0	0	-	0	0	-
28	Travail des métaux	18	15	3	0	0	0	0	0
29	Fabrication de machines et équipements	3	1	2	0	0	0	0	0
30	Fabrication de machines de bureau et de matériel informatique	0	0	-	-	0	-	-	-
31	Fabrication de machines et appareils électriques	0	0	0	0	0	-	0	-
32	Fabrication d'équipements de radio, télévision et communication	1	1	0	-	-	-	-	-
33	Fabr. instruments médicaux, de précision, optique, horlogerie	2	2	0	0	0	0	0	-
34	Construction et assemblage de véhicules automobiles (1)	2	0	2	0	0	-	-	-
35	Fabrication d'autres matériels de transport	1	1	0	-	0	0	-	-
36	Fabrication de meubles; industries diverses	11	11	0	0	0	0	-	-
37	Récupération	2	1	1	-	0	-	-	-
40	Production et distribution d'électricité, gaz, vapeur et eau chaude	2	2	-	-	-	-	-	-
41	Captage, épuration et distribution d'eau	1	1	-	-	-	-	-	-
45	Construction	257	202	47	8	0	0	0	0

Nombre de créations d'entreprises par province selon la classe d'importance du personnel utilisé - suite et fin

Province de Namur		Nombre d'entreprises par classe d'importance du personnel utilisé							
		Total	0	1 à 4	5 à 9	10 à 19	20 à 49	50 à 99	+ de 100
Code NACE BEL et activités									
50	Commerce, réparation de véhicules, motocycles et carburants (2)	77	59	17	0	1	0	0	-
51	Commerce de gros et intermédiaires du commerce (3)	134	125	7	1	1	0	0	0
52	Commerce de détail (3)	266	215	46	3	2	0	0	0
55	Hôtels et restaurants	206	138	65	2	1	0	0	0
60	Transports terrestres	23	17	5	0	0	1	0	0
61	Transports par eau	0	0	0	-	0	-	-	-
62	Transports aériens	0	0	-	-	-	-	-	-
63	Services auxiliaires des transports; agences de voyages	6	5	0	1	0	0	-	-
64	Postes et télécommunications	29	27	2	-	-	-	0	-
65	Intermédiation financière (4)	3	1	1	1	-	-	-	0
66	Assurances et caisses de retraite (5)	0	-	-	-	-	-	-	0
67	Auxiliaires financiers et d'assurance	9	6	3	0	0	-	-	-
70	Activités immobilières	22	17	5	0	0	0	-	-
71	Location de machines et de matériel sans opérateur	25	23	2	0	-	-	-	-
72	Activités informatiques	68	66	2	0	0	0	0	0
73	Recherche et développement	3	3	0	0	-	0	-	0
74	Autres services fournis principalement aux entreprises	322	310	11	0	1	0	0	0
75	Administration publique, services collectifs généraux et ...(6)	0	0	-	-	-	-	-	0
80	Éducation	12	11	1	0	0	-	-	0
85	Santé et action sociale	41	37	3	1	0	0	0	0
90	Assainissement, voirie et gestion des déchets	1	1	0	0	-	-	-	-
91	Activités associatives diverses	7	3	3	1	0	0	0	-
92	Activités récréatives, culturelles et sportives	85	82	2	1	0	0	-	0
93	Autres services	101	87	12	2	0	-	-	-
95	Services domestiques	2	2	0	-	-	-	-	-

(1) y compris remorques et semi-remorques

(2) commerce, entretien et réparation de véhicules automobiles et de motocycles; commerce de détail de carburants

(3) à l'exclusion du commerce en véhicules automobiles et motocycles

(4) à l'exclusion des assurances et des caisses de retraite

(5) à l'exclusion des assurances sociales obligatoires

(6) administration publique, services collectifs généraux et sécurité sociale obligatoire

Démographie des entreprises 2001

Nombre de créations d'entreprises par province selon la forme juridique

Belgique	Code NACE BEL et activités	Nombre d'entreprises selon la forme juridique				
		Total	0 - Entreprise individuelle	1 - SNC ou SCS	2 - SA ou SCA	3 SPRL
A-Q Ensemble des activités		49.750	28.650	749	3.163	14.035
01	Agriculture, chasse et services annexes	2.425	1.909	45	49	250
02	Sylviculture, exploitation forestière et services annexes	143	125	1	1	11
05	Pêche, aquaculture et services annexes	4	2	-	1	1
10	Extraction de houille, de lignite et de tourbe	0	0	-	0	0
11	Extraction de pétrole brut et de gaz naturel et services annexes	2	0	-	0	0
13	Extraction de minerais métalliques	0	0	-	0	0
14	Autres industries extractives	7	1	-	1	2
15	Industries alimentaires	393	195	5	32	136
16	Industrie du tabac	0	0	-	0	0
17	Industrie textile	83	41	0	12	24
18	Industrie de l'habillement et des fourrures	60	38	0	3	17
19	Industrie du cuir et de la chaussure	14	10	0	2	2
20	Travail du bois et fabrication d'articles en bois, liège, vannerie,...	119	80	0	7	29
21	Fabrication de pâte à papier, de papier et d'articles en papier	10	1	1	2	4
22	Edition, imprimerie, reproduction	472	257	9	39	138
23	Cokéfaction, raffinage et industries nucléaires	5	1	-	1	0
24	Fabrication de produits chimiques	68	5	1	18	23
25	Fabrication de produits en caoutchouc et en matières plastiques	27	6	0	4	12
26	Fabrication d'autres produits minéraux non métalliques	94	36	1	19	31
27	Métallurgie	24	4	0	3	7
28	Travail des métaux	458	238	3	36	160
29	Fabrication de machines et équipements	117	38	2	19	50
30	Fabrication de machines de bureau et de matériel informatique	16	6	-	5	3
31	Fabrication de machines et appareils électriques	40	14	0	4	17
32	Fabrication d'équipements de radio, télévision et communication	15	10	1	2	1
33	Fabr. instruments médicaux, de précision, optique, horlogerie	77	40	1	8	24
34	Construction et assemblage de véhicules automobiles (1)	25	2	0	8	8
35	Fabrication d'autres matériels de transport	23	10	0	4	7
36	Fabrication de meubles; industries diverses	241	160	4	11	59
37	Récupération	27	5	0	12	8

Nombre d'entreprises selon la forme juridique (suite)						Code NACE BEL et activités
4 - Société coopérative	5 - Assoc. commerciale	6 -Soc. com. droit étrang.	7 ASBL	8 - Organ. droit public	9 Autres	
774	304	513	855	28	679	Ensemble des activités
33	4	6	3	1	125	Agriculture, chasse et services annexes
4	0	0	0	0	1	Sylviculture, exploitation forestière et services annexes
0	0	-	0	0	0	Pêche, aquaculture et services annexes
0	-	0	-	-	-	Extraction de houille, de lignite et de tourbe
-	-	2	-	-	0	Extraction de pétrole brut et de gaz naturel et services annexes
-	-	0	-	-	-	Extraction de minerais métalliques
2	0	0	-	-	1	Autres industries extractives
8	1	6	1	1	8	Industries alimentaires
0	-	0	-	-	-	Industrie du tabac
3	0	0	2	-	1	Industrie textile
2	0	0	0	-	0	Industrie de l'habillement et des fourrures
0	-	-	0	-	0	Industrie du cuir et de la chaussure
1	0	0	0	-	2	Travail du bois et fabrication d'articles en bois, liège, vannerie,...
0	-	2	0	-	0	Fabrication de pâte à papier, de papier et d'articles en papier
4	1	5	14	0	5	Edition, imprimerie, reproduction
0	-	3	-	0	0	Cokéfaction, raffinage et industries nucléaires
1	-	19	1	-	0	Fabrication de produits chimiques
1	-	4	0	-	0	Fabrication de produits en caoutchouc et en matières plastiques
1	1	4	0	-	1	Fabrication d'autres produits minéraux non métalliques
1	-	9	0	-	0	Métallurgie
4	1	10	0	0	6	Travail des métaux
3	1	4	0	0	0	Fabrication de machines et équipements
0	-	1	0	-	1	Fabrication de machines de bureau et de matériel informatique
0	2	3	0	-	0	Fabrication de machines et appareils électriques
0	-	1	-	-	0	Fabrication d'équipements de radio, télévision et communication
2	0	1	0	-	1	Fabr. instruments médicaux, de précision, optique, horlogerie
0	-	7	0	-	0	Construction et assemblage de véhicules automobiles (1)
0	0	1	1	-	0	Fabrication d'autres matériels de transport
4	0	2	0	0	1	Fabrication de meubles; industries diverses
0	1	1	0	-	-	Récupération

Démographie des entreprises 2001

Nombre de créations d'entreprises par province selon la forme juridique - suite

Belgique	Code NACE BEL et activités	Nombre d'entreprises selon la forme juridique				
		Total	0 - Entreprise individuelle	1 - SNC ou SCS	2 - SA ou SCA	3 SPRL
40	Production et distribution d'électricité, gaz, vapeur et eau chaude	22	1	0	9	1
41	Captage, épuration et distribution d'eau	6	2	1	1	1
45	Construction	5.481	3.130	53	160	1.712
50	Commerce, réparation de véhicules, motocycles et carburants (2)	1.439	747	18	115	521
51	Commerce de gros et intermédiaires du commerce (3)	4.416	2.292	54	423	1.388
52	Commerce de détail (3)	5.903	3.594	75	230	1.799
55	Hôtels et restaurants	5.035	3.082	68	145	1.472
60	Transports terrestres	757	313	8	46	364
61	Transports par eau	83	57	0	8	13
62	Transports aériens	19	5	1	4	7
63	Services auxiliaires des transports; agences de voyages	370	161	5	69	97
64	Postes et télécommunications	1.098	820	15	30	186
65	Intermédiation financière (4)	131	14	1	58	44
66	Assurances et caisses de retraite (5)	4	0	-	3	0
67	Auxiliaires financiers et d'assurance	195	64	5	35	78
70	Activités immobilières	1.113	299	12	375	353
71	Location de machines et de matériel sans opérateur	395	198	7	38	118
72	Activités informatiques	2.561	1.228	50	178	1.023
73	Recherche et développement	70	28	2	5	19
74	Autres services fournis principalement aux entreprises	9.927	5.254	242	801	3.089
75	Administration publique, services collectifs généraux et ...(6)	36	17	3	0	5
80	Éducation	366	259	12	5	47
85	Santé et action sociale	737	571	5	6	76
90	Assainissement, voirie et gestion des déchets	44	14	0	10	7
91	Activités associatives diverses	105	11	1	1	10
92	Activités récréatives, culturelles et sportives	2.212	1.366	27	76	323
93	Autres services	2.220	1.873	10	29	258
95	Services domestiques	16	16	-	0	0
99	Organismes extra-territoriaux	0	-	-	0	0

(1) y compris remorques et semi-remorques

(2) commerce, entretien et réparation de véhicules automobiles et de motocycles; commerce de détail de carburants

(3) à l'exclusion du commerce en véhicules automobiles et motocycles

(4) à l'exclusion des assurances et des caisses de retraite

(5) à l'exclusion des assurances sociales obligatoires

(6) administration publique, services collectifs généraux et sécurité sociale obligatoire

Nombre d'entreprises selon la forme juridique (suite)						Code NACE BEL et activités
4 - Société coopérative	5 - Assoc. commerciale	6 -Soc. com. droit étrang.	7 ASBL	8 - Organ. droit public	9 Autres	
1	1	8	-	0	1	Production et distribution d'électricité, gaz, vapeur et eau chaude
0	0	0	0	1	0	Captage, épuration et distribution d'eau
56	184	117	3	0	66	Construction
13	1	9	2	0	13	Commerce, réparation de véhicules, motocycles et carburants (2)
64	4	127	13	2	49	Commerce de gros et intermédiaires du commerce (3)
86	5	23	25	4	62	Commerce de détail (3)
80	7	5	95	1	80	Hôtels et restaurants
8	1	10	1	0	6	Transports terrestres
0	0	2	0	-	3	Transports par eau
0	-	2	0	-	0	Transports aériens
3	0	28	1	1	5	Services auxiliaires des transports; agences de voyages
27	1	4	7	-	8	Postes et télécommunications
11	-	1	0	0	2	Intermédiation financière (4)
0	0	1	0	-	0	Assurances et caisses de retraite (5)
6	-	5	0	-	2	Auxiliaires financiers et d'assurance
29	25	2	3	0	15	Activités immobilières
12	1	2	7	0	12	Location de machines et de matériel sans operateur
37	0	15	13	0	17	Activités informatiques
1	2	0	13	0	0	Recherche et développement
199	42	51	122	4	123	Autres services fournis principalement aux entreprises
1	1	0	0	8	1	Administration publique, services collectifs généraux et ...(6)
3	0	2	37	0	1	Éducation
5	2	1	58	1	12	Santé et action sociale
6	1	1	1	0	4	Assainissement, voirie et gestion des déchets
3	0	1	69	2	7	Activités associatives diverses
32	11	4	344	2	27	Activités récréatives, culturelles et sportives
17	3	1	19	0	10	Autres services
0	-	-	0	-	0	Services domestiques
-	-	-	0	0	0	Organismes extra-territoriaux

Démographie des entreprises 2001

Nombre de créations d'entreprises par province selon la forme juridique - suite

Région de Bruxelles-Capitale	Code NACE BEL et activités	Nombre d'entreprises selon la forme juridique				
		Total	0 - Entreprise individuelle	1 - SNC ou SCS	2 - SA ou SCA	3 SPRL
A-Q Ensemble des activités		6.817	3.048	45	607	2.458
01	Agriculture, chasse et services annexes	25	19	1	1	3
02	Sylviculture, exploitation forestière et services annexes	1	1	-	0	0
05	Pêche, aquaculture et services annexes	0	0	-	0	0
10	Extraction de houille, de lignite et de tourbe	0	-	-	0	-
11	Extraction de pétrole brut et de gaz naturel et services annexes	0	-	-	0	-
13	Extraction de minerais métalliques	0	-	-	0	0
14	Autres industries extractives	0	-	-	0	0
15	Industries alimentaires	21	5	0	1	13
16	Industrie du tabac	0	-	-	0	-
17	Industrie textile	5	2	-	0	2
18	Industrie de l'habillement et des fourrures	10	2	-	1	5
19	Industrie du cuir et de la chaussure	1	1	-	0	0
20	Travail du bois et fabrication d'articles en bois, liège, vannerie,...	9	4	-	1	4
21	Fabrication de pâte à papier, de papier et d'articles en papier	0	0	-	0	0
22	Edition, imprimerie, reproduction	98	40	1	13	33
23	Cokéfaction, raffinage et industries nucléaires	1	1	-	0	0
24	Fabrication de produits chimiques	12	0	0	3	2
25	Fabrication de produits en caoutchouc et en matières plastiques	4	0	0	0	3
26	Fabrication d'autres produits minéraux non métalliques	2	0	-	0	0
27	Métallurgie	3	0	-	0	0
28	Travail des métaux	19	11	0	1	6
29	Fabrication de machines et équipements	5	1	0	1	1
30	Fabrication de machines de bureau et de matériel informatique	1	1	-	0	0
31	Fabrication de machines et appareils électriques	3	0	-	1	0
32	Fabrication d'équipements de radio, télévision et communication	1	0	0	0	0
33	Fabr. instruments médicaux, de précision, optique, horlogerie	14	9	0	2	2
34	Construction et assemblage de véhicules automobiles (1)	3	0	0	0	0
35	Fabrication d'autres matériels de transport	3	3	-	0	0
36	Fabrication de meubles; industries diverses	13	9	0	1	2
37	Récupération	2	0	-	1	0

Nombre d'entreprises selon la forme juridique (suite)						Code NACE BEL et activités
4 - Société coopérative	5 - Assoc. commerciale	6 -Soc. com. droit étrang.	7 ASBL	8 - Organ. droit public	9 Autres	
163	77	164	176	4	75	Ensemble des activités
1	0	0	0	-	0	Agriculture, chasse et services annexes
0	-	0	0	-	-	Sylviculture, exploitation forestière et services annexes
-	-	-	-	-	-	Pêche, aquaculture et services annexes
-	-	0	-	-	-	Extraction de houille, de lignite et de tourbe
-	-	0	-	-	0	Extraction de pétrole brut et de gaz naturel et services annexes
-	-	0	-	-	-	Extraction de minerais métalliques
-	0	0	-	-	-	Autres industries extractives
0	-	2	0	-	0	Industries alimentaires
-	-	-	-	-	-	Industrie du tabac
0	-	0	1	-	0	Industrie textile
2	-	0	0	-	0	Industrie de l'habillement et des fourrures
0	-	-	-	-	-	Industrie du cuir et de la chaussure
0	-	0	-	-	-	Travail du bois et fabrication d'articles en bois, liège, vannerie,...
0	-	0	-	-	0	Fabrication de pâte à papier, de papier et d'articles en papier
2	0	1	5	0	3	Edition, imprimerie, reproduction
-	-	0	-	-	0	Cokéfaction, raffinage et industries nucléaires
0	-	7	0	-	-	Fabrication de produits chimiques
0	-	1	-	-	0	Fabrication de produits en caoutchouc et en matières plastiques
0	0	2	-	-	-	Fabrication d'autres produits minéraux non métalliques
0	-	3	-	-	-	Métallurgie
0	0	1	-	-	0	Travail des métaux
0	0	2	-	-	0	Fabrication de machines et équipements
-	-	0	-	-	-	Fabrication de machines de bureau et de matériel informatique
0	1	1	0	-	0	Fabrication de machines et appareils électriques
0	-	1	-	-	-	Fabrication d'équipements de radio, télévision et communication
1	0	0	-	-	-	Fabr. instruments médicaux, de précision, optique, horlogerie
0	-	3	-	-	-	Construction et assemblage de véhicules automobiles (1)
0	0	0	0	-	0	Fabrication d'autres matériels de transport
1	0	0	0	0	0	Fabrication de meubles; industries diverses
0	1	0	-	-	-	Récupération

Démographie des entreprises 2001

Nombre de créations d'entreprises par province selon la forme juridique - suite

<i>Région de Bruxelles-Capitale</i>		Nombre d'entreprises selon la forme juridique				
		Total	0 - Entreprise individuelle	1 - SNC ou SCS	2 - SA ou SCA	3 SPRL
Code NACE BEL et activités						
40	Production et distribution d'électricité, gaz, vapeur et eau chaude	7	0	-	1	0
41	Captage, épuration et distribution d'eau	0	0	-	0	-
45	Construction	458	184	1	18	161
50	Commerce, réparation de véhicules, motocycles et carburants (2)	160	50	3	9	88
51	Commerce de gros et intermédiaires du commerce (3)	556	151	3	80	262
52	Commerce de détail (3)	827	341	1	28	426
55	Hôtels et restaurants	537	157	2	38	304
60	Transports terrestres	109	55	0	5	47
61	Transports par eau	2	0	-	1	1
62	Transports aériens	6	0	1	3	2
63	Services auxiliaires des transports; agences de voyages	46	23	0	3	12
64	Postes et télécommunications	345	210	0	15	88
65	Intermédiation financière (4)	31	0	0	22	8
66	Assurances et caisses de retraite (5)	4	0	-	3	0
67	Auxiliaires financiers et d'assurance	26	9	1	7	5
70	Activités immobilières	172	27	0	83	55
71	Location de machines et de matériel sans opérateur	37	8	0	4	22
72	Activités informatiques	496	234	7	48	191
73	Recherche et développement	18	9	0	0	3
74	Autres services fournis principalement aux entreprises	1.985	1.064	20	188	563
75	Administration publique, services collectifs généraux et ...(6)	10	3	0	0	1
80	Éducation	42	27	1	0	8
85	Santé et action sociale	68	45	0	1	6
90	Assainissement, voirie et gestion des déchets	6	1	0	2	1
91	Activités associatives diverses	47	2	-	1	8
92	Activités récréatives, culturelles et sportives	308	168	1	14	56
93	Autres services	253	166	2	6	64
95	Services domestiques	5	5	-	0	0
99	Organismes extra-territoriaux	0	-	-	0	-

(1) y compris remorques et semi-remorques

(2) commerce, entretien et réparation de véhicules automobiles et de motocycles; commerce de détail de carburants

(3) à l'exclusion du commerce en véhicules automobiles et motocycles

(4) à l'exclusion des assurances et des caisses de retraite

(5) à l'exclusion des assurances sociales obligatoires

(6) administration publique, services collectifs généraux et sécurité sociale obligatoire

Nombre d'entreprises selon la forme juridique (suite)						Code NACE BEL et activités
4 - Société coopérative	5 - Assoc. commerciale	6 -Soc. com. droit étrang.	7 ASBL	8 - Organ. droit public	9 Autres	
0	0	6	-	0	0	Production et distribution d'électricité, gaz, vapeur et eau chaude
0	0	0	0	-	0	Captage, épuration et distribution d'eau
12	42	33	2	0	5	Construction
3	1	4	0	-	2	Commerce, réparation de véhicules, motocycles et carburants (2)
12	0	41	1	0	6	Commerce de gros et intermédiaires du commerce (3)
18	0	7	2	0	4	Commerce de détail (3)
23	0	0	8	-	5	Hôtels et restaurants
2	-	0	0	-	0	Transports terrestres
0	-	0	-	-	-	Transports par eau
0	-	0	0	-	0	Transports aériens
0	0	7	0	0	1	Services auxiliaires des transports; agences de voyages
17	0	4	7	-	4	Postes et télécommunications
0	-	1	0	-	0	Intermédiation financière (4)
0	-	1	-	-	0	Assurances et caisses de retraite (5)
1	-	3	0	-	0	Auxiliaires financiers et d'assurance
4	1	1	0	0	1	Activités immobilières
1	0	1	0	0	1	Location de machines et de matériel sans operateur
2	0	5	6	0	3	Activités informatiques
0	0	0	6	0	0	Recherche et développement
46	24	20	26	0	34	Autres services fournis principalement aux entreprises
1	1	-	0	3	1	Administration publique, services collectifs généraux et ...(6)
0	-	1	5	0	0	Éducation
0	0	0	16	0	0	Santé et action sociale
0	0	1	1	0	-	Assainissement, voirie et gestion des déchets
0	0	1	31	1	3	Activités associatives diverses
5	4	2	57	0	1	Activités récréatives, culturelles et sportives
9	2	1	2	0	1	Autres services
0	-	-	-	-	-	Services domestiques
-	-	-	0	-	0	Organismes extra-territoriaux

Démographie des entreprises 2001

Nombre de créations d'entreprises par province selon la forme juridique - suite

<i>Région flamande</i>		Nombre d'entreprises selon la forme juridique				
		Total	0 - Entreprise individuelle	1 - SNC ou SCS	2 - SA ou SCA	3 SPRL
Code NACE BEL et activités						
A-Q Ensemble des activités		28.835	16.302	574	1.846	8.499
01	Agriculture, chasse et services annexes	1.644	1.309	27	35	192
02	Sylviculture, exploitation forestière et services annexes	23	21	-	0	2
05	Pêche, aquaculture et services annexes	1	0	-	0	1
10	Extraction de houille, de lignite et de tourbe	0	-	-	0	0
11	Extraction de pétrole brut et de gaz naturel et services annexes	1	0	-	-	-
13	Extraction de minerais métalliques	0	0	-	0	0
14	Autres industries extractives	4	1	-	0	1
15	Industries alimentaires	223	112	3	20	79
16	Industrie du tabac	0	0	-	0	0
17	Industrie textile	59	25	0	9	21
18	Industrie de l'habillement et des fourrures	30	21	-	2	7
19	Industrie du cuir et de la chaussure	8	4	-	2	2
20	Travail du bois et fabrication d'articles en bois, liège, vannerie,...	55	36	0	5	13
21	Fabrication de pâte à papier, de papier et d'articles en papier	8	1	1	1	3
22	Edition, imprimerie, reproduction	274	155	7	18	81
23	Cokéfaction, raffinage et industries nucléaires	3	0	-	0	0
24	Fabrication de produits chimiques	40	3	1	9	16
25	Fabrication de produits en caoutchouc et en matières plastiques	12	2	0	3	5
26	Fabrication d'autres produits minéraux non métalliques	60	22	1	12	21
27	Métallurgie	12	3	0	2	4
28	Travail des métaux	297	148	2	23	112
29	Fabrication de machines et équipements	81	27	1	13	38
30	Fabrication de machines de bureau et de matériel informatique	11	3	-	4	3
31	Fabrication de machines et appareils électriques	27	11	0	1	12
32	Fabrication d'équipements de radio, télévision et communication	9	6	1	2	0
33	Fabr. instruments médicaux, de précision, optique, horlogerie	43	20	1	5	15
34	Construction et assemblage de véhicules automobiles (1)	15	2	0	2	7
35	Fabrication d'autres matériels de transport	16	6	0	2	6
36	Fabrication de meubles; industries diverses	150	92	4	7	43
37	Récupération	14	2	0	8	3

Nombre d'entreprises selon la forme juridique (suite)						Code NACE BEL et activités
4 - Société coopérative	5 - Assoc. commerciale	6 -Soc. com. droit étrang.	7 ASBL	8 - Organ. droit public	9 Autres	
364	155	274	458	14	349	Ensemble des activités
10	1	5	2	0	63	Agriculture, chasse et services annexes
0	-	0	0	-	0	Sylviculture, exploitation forestière et services annexes
0	0	-	-	0	0	Pêche, aquaculture et services annexes
-	-	0	-	-	-	Extraction de houille, de lignite et de tourbe
-	-	1	-	-	-	Extraction de pétrole brut et de gaz naturel et services annexes
-	-	0	-	-	-	Extraction de minerais métalliques
1	0	0	-	-	1	Autres industries extractives
0	0	3	1	0	5	Industries alimentaires
-	-	0	-	-	-	Industrie du tabac
3	0	0	1	-	0	Industrie textile
0	0	0	-	-	0	Industrie de l'habillement et des fourrures
0	-	-	-	-	0	Industrie du cuir et de la chaussure
0	0	0	0	-	1	Travail du bois et fabrication d'articles en bois, liège, vannerie,...
0	-	2	-	-	0	Fabrication de pâte à papier, de papier et d'articles en papier
1	0	4	7	-	1	Edition, imprimerie, reproduction
0	-	3	-	-	-	Cokéfaction, raffinage et industries nucléaires
0	-	10	1	-	0	Fabrication de produits chimiques
0	-	2	-	-	0	Fabrication de produits en caoutchouc et en matières plastiques
0	1	2	0	-	1	Fabrication d'autres produits minéraux non métalliques
0	-	3	0	-	0	Métallurgie
2	1	7	0	0	2	Travail des métaux
1	0	1	-	0	0	Fabrication de machines et équipements
0	-	0	0	-	1	Fabrication de machines de bureau et de matériel informatique
0	1	2	-	-	0	Fabrication de machines et appareils électriques
0	-	0	-	-	-	Fabrication d'équipements de radio, télévision et communication
1	0	1	0	-	0	Fabr. instruments médicaux, de précision, optique, horlogerie
0	-	4	-	-	-	Construction et assemblage de véhicules automobiles (1)
0	0	1	1	-	-	Fabrication d'autres matériels de transport
1	0	2	0	0	1	Fabrication de meubles; industries diverses
0	-	1	0	-	-	Récupération

Démographie des entreprises 2001

Nombre de créations d'entreprises par province selon la forme juridique - suite

<i>Région flamande</i>		Nombre d'entreprises selon la forme juridique				
		Total	0 - Entreprise individuelle	1 - SNC ou SCS	2 - SA ou SCA	3 SPRL
Code NACE BEL et activités						
40	Production et distribution d'électricité, gaz, vapeur et eau chaude	9	0	0	5	0
41	Captage, épuration et distribution d'eau	2	1	0	0	0
45	Construction	3.328	1.897	41	89	1.081
50	Commerce, réparation de véhicules, motocycles et carburants (2)	739	373	9	68	271
51	Commerce de gros et intermédiaires du commerce (3)	2.570	1.239	43	260	890
52	Commerce de détail (3)	3.153	1.981	51	115	920
55	Hôtels et restaurants	2.925	1.895	57	63	778
60	Transports terrestres	423	136	5	27	237
61	Transports par eau	67	48	0	5	9
62	Transports aériens	12	5	-	0	5
63	Services auxiliaires des transports; agences de voyages	229	86	3	51	66
64	Postes et télécommunications	581	471	13	10	74
65	Intermédiation financière (4)	77	10	1	25	34
66	Assurances et caisses de retraite (5)	0	0	-	0	0
67	Auxiliaires financiers et d'assurance	116	29	2	23	55
70	Activités immobilières	710	178	7	241	230
71	Location de machines et de matériel sans opérateur	224	129	6	17	59
72	Activités informatiques	1.535	691	38	102	658
73	Recherche et développement	30	15	1	3	6
74	Autres services fournis principalement aux entreprises	5.591	2.600	199	493	2.019
75	Administration publique, services collectifs généraux et ...(6)	23	13	3	0	4
80	Éducation	235	171	10	4	30
85	Santé et action sociale	448	345	4	2	53
90	Assainissement, voirie et gestion des déchets	26	7	-	6	6
91	Activités associatives diverses	33	4	1	0	1
92	Activités récréatives, culturelles et sportives	1.328	815	23	38	198
93	Autres services	1.301	1.131	8	14	128
95	Services domestiques	0	0	-	0	0
99	Organismes extra-territoriaux	0	-	-	-	-

(1) y compris remorques et semi-remorques

(2) commerce, entretien et réparation de véhicules automobiles et de motocycles; commerce de détail de carburants

(3) à l'exclusion du commerce en véhicules automobiles et motocycles

(4) à l'exclusion des assurances et des caisses de retraite

(5) à l'exclusion des assurances sociales obligatoires

(6) administration publique, services collectifs généraux et sécurité sociale obligatoire

Nombre d'entreprises selon la forme juridique (suite)						Code NACE BEL et activités
4 - Société coopérative	5 - Assoc. commerciale	6 -Soc. com. droit étrang.	7 ASBL	8 - Organ. droit public	9 Autres	
0	1	2	-	0	1	Production et distribution d'électricité, gaz, vapeur et eau chaude
0	0	0	0	1	0	Captage, épuration et distribution d'eau
23	94	66	0	0	37	Construction
7	0	3	1	0	7	Commerce, réparation de véhicules, motocycles et carburants (2)
33	2	71	5	2	25	Commerce de gros et intermédiaires du commerce (3)
37	2	9	15	2	21	Commerce de détail (3)
28	6	2	50	1	45	Hôtels et restaurants
5	1	7	1	0	4	Transports terrestres
0	0	2	0	-	3	Transports par eau
0	-	2	0	-	0	Transports aériens
3	0	17	0	0	3	Services auxiliaires des transports; agences de voyages
8	1	0	0	-	4	Postes et télécommunications
6	-	0	0	0	1	Intermédiation financière (4)
-	0	-	0	-	-	Assurances et caisses de retraite (5)
4	-	2	0	-	1	Auxiliaires financiers et d'assurance
16	24	0	2	0	12	Activités immobilières
5	0	1	3	-	4	Location de machines et de matériel sans operateur
22	0	10	2	0	12	Activités informatiques
1	2	0	2	0	0	Recherche et développement
110	11	23	71	2	63	Autres services fournis principalement aux entreprises
0	0	0	0	3	0	Administration publique, services collectifs généraux et ...(6)
2	0	1	17	0	0	Éducation
3	1	0	30	1	9	Santé et action sociale
6	0	0	0	0	1	Assainissement, voirie et gestion des déchets
1	0	0	23	1	2	Activités associatives diverses
20	6	2	213	1	12	Activités récréatives, culturelles et sportives
4	0	0	10	-	6	Autres services
-	-	-	-	-	-	Services domestiques
-	-	-	-	0	0	Organismes extra-territoriaux

Démographie des entreprises 2001

Nombre de créations d'entreprises par province selon la forme juridique - suite

Province d'Anvers	Code NACE BEL et activités	Nombre d'entreprises selon la forme juridique				
		Total	0 - Entreprise individuelle	1 - SNC ou SCS	2 - SA ou SCA	3 SPRL
A-Q Ensemble des activités		8.348	4.033	189	639	2.965
01	Agriculture, chasse et services annexes	299	211	8	12	60
02	Sylviculture, exploitation forestière et services annexes	5	5	-	0	0
05	Pêche, aquaculture et services annexes	0	0	-	0	0
11	Extraction de pétrole brut et de gaz naturel et services annexes	1	-	-	-	-
13	Extraction de minerais métalliques	0	-	-	0	0
14	Autres industries extractives	2	-	-	0	0
15	Industries alimentaires	44	11	1	5	22
16	Industrie du tabac	0	-	-	0	0
17	Industrie textile	11	6	0	1	3
18	Industrie de l'habillement et des fourrures	5	3	-	0	2
19	Industrie du cuir et de la chaussure	2	1	-	0	1
20	Travail du bois et fabrication d'articles en bois, liège, vannerie,...	10	6	0	1	3
21	Fabrication de pâte à papier, de papier et d'articles en papier	5	1	1	0	2
22	Edition, imprimerie, reproduction	76	50	1	4	18
23	Cokéfaction, raffinage et industries nucléaires	2	-	-	0	0
24	Fabrication de produits chimiques	16	1	-	6	4
25	Fabrication de produits en caoutchouc et en matières plastiques	3	0	-	0	2
26	Fabrication d'autres produits minéraux non métalliques	16	7	-	1	8
27	Métallurgie	5	1	-	0	2
28	Travail des métaux	72	29	0	7	33
29	Fabrication de machines et équipements	25	5	1	4	14
30	Fabrication de machines de bureau et de matériel informatique	1	1	-	0	0
31	Fabrication de machines et appareils électriques	7	1	0	1	5
32	Fabrication d'équipements de radio, télévision et communication	1	1	-	0	0
33	Fabr. instruments médicaux, de précision, optique, horlogerie	17	7	-	3	6
34	Construction et assemblage de véhicules automobiles (1)	8	1	-	1	4
35	Fabrication d'autres matériels de transport	7	3	-	2	2
36	Fabrication de meubles; industries diverses	56	32	3	2	18
37	Récupération	4	0	-	2	2
40	Production et distribution d'électricité, gaz, vapeur et eau chaude	1	-	-	1	0

Nombre d'entreprises selon la forme juridique (suite)						Code NACE BEL et activités
4 - Société coopérative	5 - Assoc. commerciale	6 -Soc. com. droit étrang.	7 ASBL	8 - Organ. droit public	9 Autres	
121	74	104	132	2	89	Ensemble des activités
1	0	1	0	0	6	Agriculture, chasse et services annexes
-	-	0	0	-	-	Sylviculture, exploitation forestière et services annexes
-	0	-	-	-	-	Pêche, aquaculture et services annexes
-	-	1	-	-	-	Extraction de pétrole brut et de gaz naturel et services annexes
-	-	-	-	-	-	Extraction de minerais métalliques
1	-	0	-	-	1	Autres industries extractives
0	0	2	0	0	3	Industries alimentaires
-	-	0	-	-	-	Industrie du tabac
1	-	0	0	-	0	Industrie textile
0	-	0	-	-	0	Industrie de l'habillement et des fourrures
0	-	-	-	-	0	Industrie du cuir et de la chaussure
0	-	0	-	-	0	Travail du bois et fabrication d'articles en bois, liège, vannerie,...
0	-	1	-	-	-	Fabrication de pâte à papier, de papier et d'articles en papier
0	0	0	3	-	0	Edition, imprimerie, reproduction
-	-	2	-	-	-	Cokéfaction, raffinage et industries nucléaires
0	-	5	-	-	-	Fabrication de produits chimiques
0	-	1	-	-	0	Fabrication de produits en caoutchouc et en matières plastiques
0	-	0	0	-	0	Fabrication d'autres produits minéraux non métalliques
-	-	2	-	-	-	Métallurgie
0	0	2	-	0	1	Travail des métaux
1	0	0	-	-	0	Fabrication de machines et équipements
0	-	-	0	-	-	Fabrication de machines de bureau et de matériel informatique
0	0	0	-	-	0	Fabrication de machines et appareils électriques
-	-	0	-	-	-	Fabrication d'équipements de radio, télévision et communication
1	-	0	-	-	-	Fabr. instruments médicaux, de précision, optique, horlogerie
0	-	2	-	-	-	Construction et assemblage de véhicules automobiles (1)
0	0	0	0	-	-	Fabrication d'autres matériels de transport
0	0	1	0	-	0	Fabrication de meubles; industries diverses
0	-	0	-	-	-	Récupération
0	-	0	-	-	0	Production et distribution d'électricité, gaz, vapeur et eau chaude

Démographie des entreprises 2001

Nombre de créations d'entreprises par province selon la forme juridique - suite

Province d'Anvers		Nombre d'entreprises selon la forme juridique				
		Total	0 - Entreprise individuelle	1 - SNC ou SCS	2 - SA ou SCA	3 SPRL
Code NACE BEL et activités						
41	Captage, épuration et distribution d'eau	1	1	-	0	0
45	Construction	894	449	10	26	311
50	Commerce, réparation de véhicules, motocycles et carburants (2)	177	81	1	19	73
51	Commerce de gros et intermédiaires du commerce (3)	866	334	14	105	362
52	Commerce de détail (3)	944	512	21	32	354
55	Hôtels et restaurants	794	431	12	18	303
60	Transports terrestres	106	28	0	6	65
61	Transports par eau	36	24	0	3	5
62	Transports aériens	3	0	-	0	3
63	Services auxiliaires des transports; agences de voyages	93	16	0	29	36
64	Postes et télécommunications	158	120	4	6	28
65	Intermédiation financière (4)	28	2	0	11	13
66	Assurances et caisses de retraite (5)	0	0	-	0	-
67	Auxiliaires financiers et d'assurance	41	6	1	11	22
70	Activités immobilières	228	44	3	85	84
71	Location de machines et de matériel sans opérateur	60	34	1	6	15
72	Activités informatiques	490	188	17	35	240
73	Recherche et développement	11	6	0	2	1
74	Autres services fournis principalement aux entreprises	1.773	744	81	170	675
75	Administration publique, services collectifs généraux et ...(6)	6	2	2	0	1
80	Éducation	70	48	3	1	13
85	Santé et action sociale	127	93	0	0	20
90	Assainissement, voirie et gestion des déchets	7	1	-	3	2
91	Activités associatives diverses	12	2	-	0	0
92	Activités récréatives, culturelles et sportives	400	218	3	15	79
93	Autres services	322	266	1	3	49
95	Services domestiques	0	0	-	0	-
99	Organismes extra-territoriaux	0	-	-	-	-

(1) y compris remorques et semi-remorques

(2) commerce, entretien et réparation de véhicules automobiles et de motocycles; commerce de détail de carburants

(3) à l'exclusion du commerce en véhicules automobiles et motocycles

(4) à l'exclusion des assurances et des caisses de retraite

(5) à l'exclusion des assurances sociales obligatoires

(6) administration publique, services collectifs généraux et sécurité sociale obligatoire

Démographie des entreprises 2001

Nombre d'entreprises selon la forme juridique (suite)						Code NACE BEL et activités
4 - Société coopérative	5 - Assoc. commerciale	6 -Soc. com. droit étrang.	7 ASBL	8 - Organ. droit public	9 Autres	
0	0	0	-	-	-	Captage, épuration et distribution d'eau
6	57	24	0	0	11	Construction
1	0	0	0	0	2	Commerce, réparation de véhicules, motocycles et carburants (2)
12	0	30	2	0	7	Commerce de gros et intermédiaires du commerce (3)
10	1	6	3	0	5	Commerce de détail (3)
7	0	0	9	0	14	Hôtels et restaurants
1	1	2	0	0	3	Transports terrestres
0	-	2	0	-	2	Transports par eau
-	-	0	-	-	0	Transports aériens
2	0	8	0	0	2	Services auxiliaires des transports; agences de voyages
0	0	0	0	-	0	Postes et télécommunications
2	-	0	-	0	0	Intermédiation financière (4)
-	0	-	0	-	-	Assurances et caisses de retraite (5)
1	-	0	-	-	0	Auxiliaires financiers et d'assurance
5	6	0	0	0	1	Activités immobilières
0	0	1	1	-	2	Location de machines et de matériel sans operateur
8	-	1	0	-	1	Activités informatiques
0	2	0	0	-	0	Recherche et développement
49	5	10	20	0	19	Autres services fournis principalement aux entreprises
0	0	-	0	1	0	Administration publique, services collectifs généraux et ...(6)
0	0	0	5	0	0	Éducation
1	0	-	11	1	1	Santé et action sociale
1	0	0	0	0	-	Assainissement, voirie et gestion des déchets
1	0	-	9	0	0	Activités associatives diverses
7	2	0	68	0	8	Activités récréatives, culturelles et sportives
2	0	-	1	-	0	Autres services
-	-	-	-	-	-	Services domestiques
-	-	-	-	0	-	Organismes extra-territoriaux

Démographie des entreprises 2001

Nombre de créations d'entreprises par province selon la forme juridique - suite

Province de Limbourg	Code NACE BEL et activités	Nombre d'entreprises selon la forme juridique				
		Total	0 - Entreprise individuelle	1 - SNC ou SCS	2 - SA ou SCA	3 SPRL
A-Q Ensemble des activités		3.979	2.457	50	243	1.039
01	Agriculture, chasse et services annexes	392	340	3	6	27
02	Sylviculture, exploitation forestière et services annexes	6	5	-	0	1
05	Pêche, aquaculture et services annexes	0	0	-	0	-
10	Extraction de houille, de lignite et de tourbe	0	-	-	0	0
13	Extraction de minerais métalliques	0	-	-	0	-
14	Autres industries extractives	1	0	-	0	1
15	Industries alimentaires	26	11	0	2	10
16	Industrie du tabac	0	0	-	-	-
17	Industrie textile	5	1	0	1	3
18	Industrie de l'habillement et des fourrures	4	3	-	0	1
19	Industrie du cuir et de la chaussure	1	1	-	0	0
20	Travail du bois et fabrication d'articles en bois, liège, vannerie,...	10	8	0	2	0
21	Fabrication de pâte à papier, de papier et d'articles en papier	1	0	-	0	1
22	Edition, imprimerie, reproduction	25	14	0	0	9
23	Cokéfaction, raffinage et industries nucléaires	0	0	-	-	-
24	Fabrication de produits chimiques	6	1	-	1	2
25	Fabrication de produits en caoutchouc et en matières plastiques	2	1	0	1	0
26	Fabrication d'autres produits minéraux non métalliques	12	3	0	4	5
27	Métallurgie	3	0	-	0	2
28	Travail des métaux	64	27	1	6	26
29	Fabrication de machines et équipements	9	4	-	0	5
30	Fabrication de machines de bureau et de matériel informatique	2	1	-	0	1
31	Fabrication de machines et appareils électriques	5	1	-	0	2
32	Fabrication d'équipements de radio, télévision et communication	1	1	-	0	0
33	Fabr. instruments médicaux, de précision, optique, horlogerie	7	5	0	0	2
34	Construction et assemblage de véhicules automobiles (1)	2	0	0	0	1
35	Fabrication d'autres matériels de transport	0	0	-	0	0
36	Fabrication de meubles; industries diverses	18	12	0	1	5
37	Récupération	1	0	-	0	1
40	Production et distribution d'électricité, gaz, vapeur et eau chaude	2	0	-	1	0

Nombre d'entreprises selon la forme juridique (suite)						Code NACE BEL et activités
4 - Société coopérative	5 - Assoc. commerciale	6 -Soc. com. droit étrang.	7 ASBL	8 - Organ. droit public	9 Autres	
28	10	51	49	7	45	Ensemble des activités
0	0	2	0	-	14	Agriculture, chasse et services annexes
0	-	0	0	-	0	Sylviculture, exploitation forestière et services annexes
-	-	-	-	-	0	Pêche, aquaculture et services annexes
-	-	-	-	-	-	Extraction de houille, de lignite et de tourbe
-	-	-	-	-	-	Extraction de minerais métalliques
0	-	0	-	-	0	Autres industries extractives
0	-	1	1	0	1	Industries alimentaires
-	-	0	-	-	-	Industrie du tabac
-	-	-	-	-	-	Industrie textile
0	-	0	-	-	-	Industrie de l'habillement et des fourrures
-	-	-	-	-	-	Industrie du cuir et de la chaussure
0	-	0	-	-	0	Travail du bois et fabrication d'articles en bois, liège, vannerie,...
-	-	0	-	-	-	Fabrication de pâte à papier, de papier et d'articles en papier
0	-	-	2	-	0	Edition, imprimerie, reproduction
-	-	-	-	-	-	Cokéfaction, raffinage et industries nucléaires
-	-	2	-	-	-	Fabrication de produits chimiques
-	-	0	-	-	0	Fabrication de produits en caoutchouc et en matières plastiques
0	-	0	-	-	0	Fabrication d'autres produits minéraux non métalliques
0	-	1	-	-	0	Métallurgie
1	-	3	0	-	0	Travail des métaux
0	-	0	-	0	-	Fabrication de machines et équipements
0	-	-	-	-	-	Fabrication de machines de bureau et de matériel informatique
0	1	1	-	-	-	Fabrication de machines et appareils électriques
0	-	0	-	-	-	Fabrication d'équipements de radio, télévision et communication
0	0	0	-	-	0	Fabr. instruments médicaux, de précision, optique, horlogerie
0	-	1	-	-	-	Construction et assemblage de véhicules automobiles (1)
-	-	0	-	-	-	Fabrication d'autres matériels de transport
0	0	0	0	-	0	Fabrication de meubles; industries diverses
-	-	0	0	-	-	Récupération
0	-	0	-	-	1	Production et distribution d'électricité, gaz, vapeur et eau chaude

Démographie des entreprises 2001

Nombre de créations d'entreprises par province selon la forme juridique - suite

Province de Limbourg		Nombre d'entreprises selon la forme juridique				
		Total	0 - Entreprise individuelle	1 - SNC ou SCS	2 - SA ou SCA	3 SPRL
Code NACE BEL et activités						
41	Captage, épuration et distribution d'eau	1	-	0	-	-
45	Construction	550	310	7	18	170
50	Commerce, réparation de véhicules, motocycles et carburants (2)	119	65	1	14	37
51	Commerce de gros et intermédiaires du commerce (3)	283	143	3	31	90
52	Commerce de détail (3)	413	277	5	16	102
55	Hôtels et restaurants	448	330	2	6	99
60	Transports terrestres	60	22	0	11	23
61	Transports par eau	2	1	-	0	1
62	Transports aériens	0	0	-	0	0
63	Services auxiliaires des transports; agences de voyages	35	23	-	4	8
64	Postes et télécommunications	92	85	3	0	4
65	Intermédiation financière (4)	6	0	-	5	1
66	Assurances et caisses de retraite (5)	0	-	-	0	-
67	Auxiliaires financiers et d'assurance	10	5	-	1	4
70	Activités immobilières	66	18	0	32	15
71	Location de machines et de matériel sans operateur	34	18	2	3	9
72	Activités informatiques	166	77	1	8	77
73	Recherche et développement	0	0	-	0	0
74	Autres services fournis principalement aux entreprises	642	299	16	58	243
75	Administration publique, services collectifs généraux et ...(6)	7	4	1	-	1
80	Éducation	32	27	1	1	1
85	Santé et action sociale	47	37	0	1	4
90	Assainissement, voirie et gestion des déchets	5	2	-	2	0
91	Activités associatives diverses	6	0	-	0	1
92	Activités récréatives, culturelles et sportives	157	109	4	5	20
93	Autres services	193	166	0	2	24

(1) y compris remorques et semi-remorques

(2) commerce, entretien et réparation de véhicules automobiles et de motocycles; commerce de détail de carburants

(3) à l'exclusion du commerce en véhicules automobiles et motocycles

(4) à l'exclusion des assurances et des caisses de retraite

(5) à l'exclusion des assurances sociales obligatoires

(6) administration publique, services collectifs généraux et sécurité sociale obligatoire

Démographie des entreprises 2001

Nombre d'entreprises selon la forme juridique (suite)						Code NACE BEL et activités
4 - Société coopérative	5 - Assoc. commerciale	6 -Soc. com. droit étrang.	7 ASBL	8 - Organ. droit public	9 Autres	
0	-	-	0	1	-	Captage, épuration et distribution d'eau
3	7	24	0	0	11	Construction
2	-	0	0	0	0	Commerce, réparation de véhicules, motocycles et carburants (2)
5	0	9	0	-	2	Commerce de gros et intermédiaires du commerce (3)
0	-	1	5	2	5	Commerce de détail (3)
1	1	0	6	0	3	Hôtels et restaurants
1	-	2	1	-	0	Transports terrestres
-	-	0	-	-	-	Transports par eau
-	-	-	-	-	-	Transports aériens
0	0	0	0	0	0	Services auxiliaires des transports; agences de voyages
0	-	0	0	-	-	Postes et télécommunications
0	-	0	-	-	-	Intermédiation financière (4)
-	-	-	-	-	-	Assurances et caisses de retraite (5)
0	-	-	0	-	0	Auxiliaires financiers et d'assurance
0	1	0	0	0	0	Activités immobilières
1	0	0	1	-	0	Location de machines et de matériel sans operateur
3	-	-	0	-	0	Activités informatiques
0	-	-	0	-	-	Recherche et développement
8	0	3	9	1	5	Autres services fournis principalement aux entreprises
0	-	0	0	1	0	Administration publique, services collectifs généraux et ...(6)
0	-	1	1	0	0	Éducation
0	0	0	4	0	1	Santé et action sociale
1	-	0	-	-	-	Assainissement, voirie et gestion des déchets
0	-	-	3	1	1	Activités associatives diverses
2	-	0	15	1	1	Activités récréatives, culturelles et sportives
0	0	0	1	-	0	Autres services

Démographie des entreprises 2001

Nombre de créations d'entreprises par province selon la forme juridique - suite

Province de Flandre orientale	Code NACE BEL et activités	Nombre d'entreprises selon la forme juridique				
		Total	0 - Entreprise individuelle	1 - SNC ou SCS	2 - SA ou SCA	3 SPRL
A-Q Ensemble des activités		6.489	3.851	171	340	1.743
01	Agriculture, chasse et services annexes	313	242	9	4	33
02	Sylviculture, exploitation forestière et services annexes	6	5	-	0	1
05	Pêche, aquaculture et services annexes	0	0	-	-	0
10	Extraction de houille, de lignite et de tourbe	0	-	-	0	-
11	Extraction de pétrole brut et de gaz naturel et services annexes	0	0	-	-	-
14	Autres industries extractives	1	1	-	0	0
15	Industries alimentaires	65	32	2	2	28
16	Industrie du tabac	0	0	-	0	0
17	Industrie textile	14	5	0	2	6
18	Industrie de l'habillement et des fourrures	6	5	-	0	1
19	Industrie du cuir et de la chaussure	2	1	-	1	0
20	Travail du bois et fabrication d'articles en bois, liège, vannerie,...	11	8	0	0	3
21	Fabrication de pâte à papier, de papier et d'articles en papier	0	0	0	0	0
22	Edition, imprimerie, reproduction	63	30	3	7	20
23	Cokéfaction, raffinage et industries nucléaires	1	-	-	0	-
24	Fabrication de produits chimiques	8	0	0	2	6
25	Fabrication de produits en caoutchouc et en matières plastiques	3	1	0	1	1
26	Fabrication d'autres produits minéraux non métalliques	16	4	1	4	4
27	Métallurgie	1	0	-	1	0
28	Travail des métaux	57	35	1	3	16
29	Fabrication de machines et équipements	20	8	0	3	9
30	Fabrication de machines de bureau et de matériel informatique	3	0	-	3	0
31	Fabrication de machines et appareils électriques	6	4	0	0	1
32	Fabrication d'équipements de radio, télévision et communication	3	1	1	1	0
33	Fabr. instruments médicaux, de précision, optique, horlogerie	9	7	0	2	0
34	Construction et assemblage de véhicules automobiles (1)	2	0	0	1	0
35	Fabrication d'autres matériels de transport	4	0	-	0	2
36	Fabrication de meubles; industries diverses	38	22	1	0	12
37	Récupération	2	0	-	1	0
40	Production et distribution d'électricité, gaz, vapeur et eau chaude	1	0	-	0	0

Nombre d'entreprises selon la forme juridique (suite)						Code NACE BEL et activités
4 - Société coopérative	5 - Assoc. commerciale	6 -Soc. com. droit étrang.	7 ASBL	8 - Organ. droit public	9 Autres	
100	29	31	135	2	87	Ensemble des activités
4	0	0	0	0	21	Agriculture, chasse et services annexes
0	-	-	-	-	0	Sylviculture, exploitation forestière et services annexes
0	-	-	-	-	-	Pêche, aquaculture et services annexes
-	-	0	-	-	-	Extraction de houille, de lignite et de tourbe
-	-	-	-	-	-	Extraction de pétrole brut et de gaz naturel et services annexes
-	0	0	-	-	0	Autres industries extractives
0	0	0	0	0	1	Industries alimentaires
-	-	-	-	-	-	Industrie du tabac
1	0	0	0	-	0	Industrie textile
0	0	-	-	-	0	Industrie de l'habillement et des fourrures
0	-	-	-	-	0	Industrie du cuir et de la chaussure
0	-	0	-	-	0	Travail du bois et fabrication d'articles en bois, liège, vannerie,...
-	-	0	-	-	-	Fabrication de pâte à papier, de papier et d'articles en papier
0	0	2	1	-	0	Edition, imprimerie, reproduction
0	-	1	-	-	-	Cokéfaction, raffinage et industries nucléaires
0	-	0	-	-	-	Fabrication de produits chimiques
0	-	0	-	-	-	Fabrication de produits en caoutchouc et en matières plastiques
0	0	2	-	-	1	Fabrication d'autres produits minéraux non métalliques
0	-	0	-	-	0	Métallurgie
0	1	0	-	-	1	Travail des métaux
0	-	0	-	-	0	Fabrication de machines et équipements
0	-	-	0	-	-	Fabrication de machines de bureau et de matériel informatique
0	0	1	-	-	-	Fabrication de machines et appareils électriques
-	-	-	-	-	-	Fabrication d'équipements de radio, télévision et communication
0	-	0	0	-	0	Fabr. instruments médicaux, de précision, optique, horlogerie
-	-	1	-	-	-	Construction et assemblage de véhicules automobiles (1)
0	-	1	1	-	-	Fabrication d'autres matériels de transport
1	-	1	-	-	1	Fabrication de meubles; industries diverses
0	-	1	0	-	-	Récupération
-	1	-	-	-	-	Production et distribution d'électricité, gaz, vapeur et eau chaude

Démographie des entreprises 2001

Nombre de créations d'entreprises par province selon la forme juridique - suite

Province de Flandre orientale		Nombre d'entreprises selon la forme juridique				
		Total	0 - Entreprise individuelle	1 - SNC ou SCS	2 - SA ou SCA	3 SPRL
Code NACE BEL et activités						
41	Captage, épuration et distribution d'eau	0	-	-	0	0
45	Construction	839	476	17	26	280
50	Commerce, réparation de véhicules, motocycles et carburants (2)	171	94	1	16	55
51	Commerce de gros et intermédiaires du commerce (3)	599	342	10	45	172
52	Commerce de détail (3)	701	460	15	23	182
55	Hôtels et restaurants	661	436	25	9	151
60	Transports terrestres	99	30	3	4	59
61	Transports par eau	17	14	-	1	2
62	Transports aériens	2	1	-	0	1
63	Services auxiliaires des transports; agences de voyages	46	17	1	12	14
64	Postes et télécommunications	144	112	3	1	20
65	Intermédiation financière (4)	21	1	1	6	13
66	Assurances et caisses de retraite (5)	0	0	-	0	0
67	Auxiliaires financiers et d'assurance	21	6	1	4	8
70	Activités immobilières	135	34	1	45	45
71	Location de machines et de matériel sans operateur	52	31	3	1	15
72	Activités informatiques	311	163	10	15	114
73	Recherche et développement	7	3	-	1	3
74	Autres services fournis principalement aux entreprises	1.202	611	43	84	397
75	Administration publique, services collectifs généraux et ...(6)	6	5	-	-	1
80	Éducation	60	44	3	0	6
85	Santé et action sociale	111	87	4	1	8
90	Assainissement, voirie et gestion des déchets	4	0	-	1	1
91	Activités associatives diverses	9	1	1	0	0
92	Activités récréatives, culturelles et sportives	291	185	8	6	26
93	Autres services	325	287	3	1	27
95	Services domestiques	0	0	-	-	-

(1) y compris remorques et semi-remorques

(2) commerce, entretien et réparation de véhicules automobiles et de motocycles; commerce de détail de carburants

(3) à l'exclusion du commerce en véhicules automobiles et motocycles

(4) à l'exclusion des assurances et des caisses de retraite

(5) à l'exclusion des assurances sociales obligatoires

(6) administration publique, services collectifs généraux et sécurité sociale obligatoire

Démographie des entreprises 2001

Nombre d'entreprises selon la forme juridique (suite)						Code NACE BEL et activités
4 - Société coopérative	5 - Assoc. commerciale	6 -Soc. com. droit étrang.	7 ASBL	8 - Organ. droit public	9 Autres	
0	0	-	-	0	0	Captage, épuration et distribution d'eau
9	20	5	0	-	6	Construction
3	-	0	-	0	2	Commerce, réparation de véhicules, motocycles et carburants (2)
9	0	12	3	0	6	Commerce de gros et intermédiaires du commerce (3)
13	0	1	3	0	4	Commerce de détail (3)
5	1	-	21	1	12	Hôtels et restaurants
1	-	1	0	-	1	Transports terrestres
0	0	-	0	-	0	Transports par eau
-	-	-	0	-	-	Transports aériens
0	0	2	0	0	0	Services auxiliaires des transports; agences de voyages
5	1	0	0	-	2	Postes et télécommunications
0	-	0	0	-	0	Intermédiation financière (4)
-	-	-	-	-	-	Assurances et caisses de retraite (5)
2	-	-	0	-	0	Auxiliaires financiers et d'assurance
5	2	-	1	-	2	Activités immobilières
2	0	0	0	-	0	Location de machines et de matériel sans operateur
5	0	0	2	0	2	Activités informatiques
0	-	-	0	0	0	Recherche et développement
24	3	0	22	1	17	Autres services fournis principalement aux entreprises
0	-	-	0	0	-	Administration publique, services collectifs généraux et ...(6)
1	-	-	6	0	0	Éducation
1	0	-	7	0	3	Santé et action sociale
2	0	0	-	0	-	Assainissement, voirie et gestion des déchets
0	-	0	6	0	1	Activités associatives diverses
6	0	0	59	0	1	Activités récréatives, culturelles et sportives
1	0	0	3	-	3	Autres services
-	-	-	-	-	-	Services domestiques

Démographie des entreprises 2001

Nombre de créations d'entreprises par province selon la forme juridique - suite

Province de Brabant flamand	Code NACE BEL et activités	Nombre d'entreprises selon la forme juridique				
		Total	0 - Entreprise individuelle	1 - SNC ou SCS	2 - SA ou SCA	3 SPRL
A-Q Ensemble des activités		4.590	2.591	72	319	1.361
01	Agriculture, chasse et services annexes	231	193	0	5	28
02	Sylviculture, exploitation forestière et services annexes	3	3	-	0	0
05	Pêche, aquaculture et services annexes	0	0	-	-	0
13	Extraction de minerais métalliques	0	-	-	-	-
14	Autres industries extractives	0	-	-	0	0
15	Industries alimentaires	34	19	-	5	10
17	Industrie textile	4	3	-	0	0
18	Industrie de l'habillement et des fourrures	4	1	-	1	2
19	Industrie du cuir et de la chaussure	2	0	-	1	1
20	Travail du bois et fabrication d'articles en bois, liège, vannerie,...	8	4	0	1	3
21	Fabrication de pâte à papier, de papier et d'articles en papier	2	0	-	1	0
22	Edition, imprimerie, reproduction	62	33	2	5	18
23	Cokéfaction, raffinage et industries nucléaires	0	-	-	0	-
24	Fabrication de produits chimiques	5	1	0	0	0
25	Fabrication de produits en caoutchouc et en matières plastiques	1	0	-	0	0
26	Fabrication d'autres produits minéraux non métalliques	5	3	-	1	0
27	Métallurgie	1	1	-	0	0
28	Travail des métaux	32	16	-	4	9
29	Fabrication de machines et équipements	9	4	-	2	2
30	Fabrication de machines de bureau et de matériel informatique	4	1	-	0	2
31	Fabrication de machines et appareils électriques	5	2	-	0	3
32	Fabrication d'équipements de radio, télévision et communication	0	0	-	0	0
33	Fabr. instruments médicaux, de précision, optique, horlogerie	6	0	1	0	4
34	Construction et assemblage de véhicules automobiles (1)	0	0	-	0	0
35	Fabrication d'autres matériels de transport	1	0	-	0	1
36	Fabrication de meubles; industries diverses	17	14	-	0	3
37	Récupération	2	1	0	1	0
40	Production et distribution d'électricité, gaz, vapeur et eau chaude	5	0	0	3	0
41	Captage, épuration et distribution d'eau	0	-	-	0	0
45	Construction	409	252	3	13	127

Nombre d'entreprises selon la forme juridique (suite)						Code NACE BEL et activités
4 - Société coopérative	5 - Assoc. commerciale	6 -Soc. com. droit étrang.	7 ASBL	8 - Organ. droit public	9 Autres	
42	15	65	67	2	56	Ensemble des activités
1	0	0	1	0	3	Agriculture, chasse et services annexes
0	-	-	-	-	-	Sylviculture, exploitation forestière et services annexes
-	-	-	-	-	-	Pêche, aquaculture et services annexes
-	-	0	-	-	-	Extraction de minerais métalliques
-	-	-	-	-	-	Autres industries extractives
0	0	0	-	-	0	Industries alimentaires
0	-	-	1	-	-	Industrie textile
0	-	-	-	-	0	Industrie de l'habillement et des fourrures
-	-	-	-	-	-	Industrie du cuir et de la chaussure
0	-	-	-	-	0	Travail du bois et fabrication d'articles en bois, liège, vannerie,...
-	-	1	-	-	0	Fabrication de pâte à papier, de papier et d'articles en papier
1	-	2	1	-	0	Edition, imprimerie, reproduction
-	-	0	-	-	-	Cokéfaction, raffinage et industries nucléaires
0	-	3	1	-	-	Fabrication de produits chimiques
-	-	1	-	-	-	Fabrication de produits en caoutchouc et en matières plastiques
0	1	0	-	-	0	Fabrication d'autres produits minéraux non métalliques
0	-	0	0	-	-	Métallurgie
1	0	2	-	-	0	Travail des métaux
0	-	1	-	-	-	Fabrication de machines et équipements
-	-	0	-	-	1	Fabrication de machines de bureau et de matériel informatique
0	-	0	-	-	0	Fabrication de machines et appareils électriques
0	-	0	-	-	-	Fabrication d'équipements de radio, télévision et communication
0	-	1	-	-	0	Fabr. instruments médicaux, de précision, optique, horlogerie
-	-	0	-	-	-	Construction et assemblage de véhicules automobiles (1)
0	-	-	-	-	-	Fabrication d'autres matériels de transport
0	0	0	-	0	0	Fabrication de meubles; industries diverses
0	-	0	0	-	-	Récupération
0	-	2	-	-	-	Production et distribution d'électricité, gaz, vapeur et eau chaude
-	-	-	-	-	-	Captage, épuration et distribution d'eau
3	4	2	0	0	5	Construction

Démographie des entreprises 2001

Nombre de créations d'entreprises par province selon la forme juridique - suite

Province de Brabant flamand		Nombre d'entreprises selon la forme juridique				
		Total	0 - Entreprise individuelle	1 - SNC ou SCS	2 - SA ou SCA	3 SPRL
Code NACE BEL et activités						
50	Commerce, réparation de véhicules, motocycles et carburants (2)	120	55	2	9	48
51	Commerce de gros et intermédiaires du commerce (3)	343	158	7	42	108
52	Commerce de détail (3)	398	247	5	13	124
55	Hôtels et restaurants	395	251	4	16	100
60	Transports terrestres	61	23	1	4	32
61	Transports par eau	1	1	-	0	-
62	Transports aériens	4	2	-	0	0
63	Services auxiliaires des transports; agences de voyages	28	12	1	5	4
64	Postes et télécommunications	94	76	0	3	13
65	Intermédiation financière (4)	10	4	0	2	2
66	Assurances et caisses de retraite (5)	0	-	-	0	0
67	Auxiliaires financiers et d'assurance	20	7	0	3	7
70	Activités immobilières	118	39	2	36	34
71	Location de machines et de matériel sans operateur	38	23	0	4	8
72	Activités informatiques	380	153	6	32	172
73	Recherche et développement	9	5	1	0	2
74	Autres services fournis principalement aux entreprises	1.145	552	32	95	415
75	Administration publique, services collectifs généraux et ...(6)	0	0	-	-	0
80	Éducation	37	24	3	2	7
85	Santé et action sociale	86	73	-	0	10
90	Assainissement, voirie et gestion des déchets	4	3	-	0	0
91	Activités associatives diverses	5	1	0	0	0
92	Activités récréatives, culturelles et sportives	234	142	1	6	50
93	Autres services	208	189	1	4	12
95	Services domestiques	0	0	-	-	0

(1) y compris remorques et semi-remorques

(2) commerce, entretien et réparation de véhicules automobiles et de motocycles; commerce de détail de carburants

(3) à l'exclusion du commerce en véhicules automobiles et motocycles

(4) à l'exclusion des assurances et des caisses de retraite

(5) à l'exclusion des assurances sociales obligatoires

(6) administration publique, services collectifs généraux et sécurité sociale obligatoire

Démographie des entreprises 2001

Nombre d'entreprises selon la forme juridique (suite)						Code NACE BEL et activités
4 - Société coopérative	5 - Assoc. commerciale	6 -Soc. com. droit étrang.	7 ASBL	8 - Organ. droit public	9 Autres	
1	0	2	1	-	2	Commerce, réparation de véhicules, motocycles et carburants (2)
5	0	18	0	2	3	Commerce de gros et intermédiaires du commerce (3)
5	1	1	0	-	2	Commerce de détail (3)
3	2	2	9	-	8	Hôtels et restaurants
1	0	0	0	0	0	Transports terrestres
-	-	0	0	-	-	Transports par eau
-	-	2	0	-	-	Transports aériens
0	0	5	0	0	1	Services auxiliaires des transports; agences de voyages
2	-	0	0	-	0	Postes et télécommunications
1	-	0	-	-	1	Intermédiation financière (4)
-	-	-	-	-	-	Assurances et caisses de retraite (5)
0	-	2	-	-	1	Auxiliaires financiers et d'assurance
1	1	0	1	-	4	Activités immobilières
2	0	0	0	-	1	Location de machines et de matériel sans opérateur
3	0	9	0	-	5	Activités informatiques
0	-	0	1	0	-	Recherche et développement
11	3	9	12	-	16	Autres services fournis principalement aux entreprises
0	-	-	0	0	0	Administration publique, services collectifs généraux et ...(6)
0	-	0	1	0	0	Éducation
0	-	0	3	-	0	Santé et action sociale
0	-	-	-	0	1	Assainissement, voirie et gestion des déchets
0	-	0	4	0	0	Activités associatives diverses
1	3	0	30	0	1	Activités récréatives, culturelles et sportives
0	-	0	1	-	1	Autres services
-	-	-	-	-	-	Services domestiques

Démographie des entreprises 2001

Nombre de créations d'entreprises par province selon la forme juridique - suite

Province de Flandre occidentale	Code NACE BEL et activités	Nombre d'entreprises selon la forme juridique				
		Total	0 - Entreprise individuelle	1 - SNC ou SCS	2 - SA ou SCA	3 SPRL
A-Q Ensemble des activités		5.429	3.370	92	305	1.391
01	Agriculture, chasse et services annexes	409	323	7	8	44
02	Sylviculture, exploitation forestière et services annexes	3	3	-	0	0
05	Pêche, aquaculture et services annexes	1	0	-	0	1
13	Extraction de minerais métalliques	0	0	-	-	-
14	Autres industries extractives	0	-	-	0	-
15	Industries alimentaires	54	39	0	6	9
16	Industrie du tabac	0	0	-	0	0
17	Industrie textile	25	10	0	5	9
18	Industrie de l'habillement et des fourrures	11	9	-	1	1
19	Industrie du cuir et de la chaussure	1	1	-	0	0
20	Travail du bois et fabrication d'articles en bois, liège, vannerie,...	16	10	0	1	4
21	Fabrication de pâte à papier, de papier et d'articles en papier	0	0	-	0	0
22	Edition, imprimerie, reproduction	48	28	1	2	16
23	Cokéfaction, raffinage et industries nucléaires	0	-	-	-	-
24	Fabrication de produits chimiques	5	0	1	0	4
25	Fabrication de produits en caoutchouc et en matières plastiques	3	0	-	1	2
26	Fabrication d'autres produits minéraux non métalliques	11	5	0	2	4
27	Métallurgie	2	1	0	1	0
28	Travail des métaux	72	41	0	3	28
29	Fabrication de machines et équipements	18	6	0	4	8
30	Fabrication de machines de bureau et de matériel informatique	1	0	-	1	0
31	Fabrication de machines et appareils électriques	4	3	0	0	1
32	Fabrication d'équipements de radio, télévision et communication	4	3	-	1	0
33	Fabr. instruments médicaux, de précision, optique, horlogerie	4	1	0	0	3
34	Construction et assemblage de véhicules automobiles (1)	3	1	-	0	2
35	Fabrication d'autres matériels de transport	4	3	0	0	1
36	Fabrication de meubles; industries diverses	21	12	0	4	5
37	Récupération	5	1	-	4	0
40	Production et distribution d'électricité, gaz, vapeur et eau chaude	0	0	-	0	0
41	Captage, épuration et distribution d'eau	0	-	-	0	0

Nombre d'entreprises selon la forme juridique (suite)						Code NACE BEL et activités
4 - Société coopérative	5 - Assoc. commerciale	6 -Soc. com. droit étrang.	7 ASBL	8 - Organ. droit public	9 Autres	
73	27	23	75	1	72	Ensemble des activités
4	1	2	1	-	19	Agriculture, chasse et services annexes
-	-	-	-	-	-	Sylviculture, exploitation forestière et services annexes
0	-	-	-	0	0	Pêche, aquaculture et services annexes
-	-	-	-	-	-	Extraction de minerais métalliques
0	0	0	-	-	-	Autres industries extractives
0	0	0	0	-	0	Industries alimentaires
-	-	-	-	-	-	Industrie du tabac
1	-	0	-	-	0	Industrie textile
0	-	-	-	-	0	Industrie de l'habillement et des fourrures
-	-	-	-	-	0	Industrie du cuir et de la chaussure
0	0	0	0	-	1	Travail du bois et fabrication d'articles en bois, liège, vannerie,...
-	-	-	-	-	-	Fabrication de pâte à papier, de papier et d'articles en papier
0	0	0	0	-	1	Edition, imprimerie, reproduction
0	-	-	-	-	-	Cokéfaction, raffinage et industries nucléaires
-	-	0	-	-	0	Fabrication de produits chimiques
0	-	0	-	-	-	Fabrication de produits en caoutchouc et en matières plastiques
0	-	0	-	-	0	Fabrication d'autres produits minéraux non métalliques
0	-	0	-	-	-	Métallurgie
0	0	0	-	-	0	Travail des métaux
0	-	0	-	-	-	Fabrication de machines et équipements
-	-	-	-	-	-	Fabrication de machines de bureau et de matériel informatique
0	-	0	-	-	-	Fabrication de machines et appareils électriques
-	-	-	-	-	-	Fabrication d'équipements de radio, télévision et communication
0	-	-	-	-	-	Fabr. instruments médicaux, de précision, optique, horlogerie
-	-	-	-	-	-	Construction et assemblage de véhicules automobiles (1)
0	0	-	-	-	-	Fabrication d'autres matériels de transport
0	-	0	-	-	0	Fabrication de meubles; industries diverses
0	-	-	0	-	-	Récupération
0	-	0	-	0	0	Production et distribution d'électricité, gaz, vapeur et eau chaude
0	-	-	0	0	-	Captage, épuration et distribution d'eau

Démographie des entreprises 2001

Nombre de créations d'entreprises par province selon la forme juridique - suite

Province de Flandre occidentale		Nombre d'entreprises selon la forme juridique				
		Total	0 - Entreprise individuelle	1 - SNC ou SCS	2 - SA ou SCA	3 SPRL
Code NACE BEL et activités						
45	Construction	636	410	4	6	193
50	Commerce, réparation de véhicules, motocycles et carburants (2)	152	78	4	10	58
51	Commerce de gros et intermédiaires du commerce (3)	479	262	9	37	158
52	Commerce de détail (3)	697	485	5	31	158
55	Hôtels et restaurants	627	447	14	14	125
60	Transports terrestres	97	33	1	2	58
61	Transports par eau	11	8	-	1	1
62	Transports aériens	3	2	-	0	1
63	Services auxiliaires des transports; agences de voyages	27	18	1	1	4
64	Postes et télécommunications	93	78	3	0	9
65	Intermédiation financière (4)	12	3	0	1	5
66	Assurances et caisses de retraite (5)	0	0	-	-	-
67	Auxiliaires financiers et d'assurance	24	5	0	4	14
70	Activités immobilières	163	43	1	43	52
71	Location de machines et de matériel sans operateur	40	23	0	3	12
72	Activités informatiques	188	110	4	12	55
73	Recherche et développement	3	1	-	0	0
74	Autres services fournis principalement aux entreprises	829	394	27	86	289
75	Administration publique, services collectifs généraux et ...(6)	4	2	-	-	1
80	Éducation	36	28	0	0	3
85	Santé et action sociale	77	55	0	0	11
90	Assainissement, voirie et gestion des déchets	6	1	-	0	3
91	Activités associatives diverses	1	0	-	0	0
92	Activités récréatives, culturelles et sportives	246	161	7	6	23
93	Autres services	253	223	3	4	16
95	Services domestiques	0	0	-	-	-
99	Organismes extra-territoriaux	0	-	-	-	-

(1) y compris remorques et semi-remorques

(2) commerce, entretien et réparation de véhicules automobiles et de motocycles; commerce de détail de carburants

(3) à l'exclusion du commerce en véhicules automobiles et motocycles

(4) à l'exclusion des assurances et des caisses de retraite

(5) à l'exclusion des assurances sociales obligatoires

(6) administration publique, services collectifs généraux et sécurité sociale obligatoire

Démographie des entreprises 2001

Nombre d'entreprises selon la forme juridique (suite)						Code NACE BEL et activités
4 - Société coopérative	5 - Assoc. commerciale	6 -Soc. com. droit étrang.	7 ASBL	8 - Organ. droit public	9 Autres	
2	6	11	0	0	4	Construction
0	0	1	0	-	1	Commerce, réparation de véhicules, motocycles et carburants (2)
2	2	2	0	0	7	Commerce de gros et intermédiaires du commerce (3)
9	0	0	4	-	5	Commerce de détail (3)
12	2	0	5	-	8	Hôtels et restaurants
1	0	2	0	-	0	Transports terrestres
-	-	0	-	-	1	Transports par eau
0	-	-	-	-	-	Transports aériens
1	0	2	0	0	0	Services auxiliaires des transports; agences de voyages
1	-	-	0	-	2	Postes et télécommunications
3	-	0	-	-	-	Intermédiation financière (4)
-	-	-	0	-	-	Assurances et caisses de retraite (5)
1	-	-	-	-	-	Auxiliaires financiers et d'assurance
5	14	0	0	0	5	Activités immobilières
0	-	0	1	-	1	Location de machines et de matériel sans operateur
3	0	-	0	-	4	Activités informatiques
1	0	-	1	0	-	Recherche et développement
18	0	1	8	-	6	Autres services fournis principalement aux entreprises
-	-	0	-	1	0	Administration publique, services collectifs généraux et ...(6)
1	-	0	4	0	0	Éducation
1	1	0	5	-	4	Santé et action sociale
2	0	0	-	0	0	Assainissement, voirie et gestion des déchets
0	-	0	1	0	0	Activités associatives diverses
4	1	2	41	-	1	Activités récréatives, culturelles et sportives
1	0	0	4	-	2	Autres services
-	-	-	-	-	-	Services domestiques
-	-	-	-	-	0	Organismes extra-territoriaux

Démographie des entreprises 2001

Nombre de créations d'entreprises par province selon la forme juridique - suite

<i>Région wallonne</i>		Nombre d'entreprises selon la forme juridique				
		Total	0 - Entreprise individuelle	1 - SNC ou SCS	2 - SA ou SCA	3 SPRL
Code NACE BEL et activités						
A-Q Ensemble des activités		14.098	9.300	130	710	3.078
01	Agriculture, chasse et services annexes	756	581	17	13	55
02	Sylviculture, exploitation forestière et services annexes	119	103	1	1	9
05	Pêche, aquaculture et services annexes	3	2	-	1	0
10	Extraction de houille, de lignite et de tourbe	0	0	-	0	0
11	Extraction de pétrole brut et de gaz naturel et services annexes	1	-	-	-	0
13	Extraction de minerais métalliques	0	-	-	-	-
14	Autres industries extractives	3	0	-	1	1
15	Industries alimentaires	149	78	2	11	44
16	Industrie du tabac	0	0	-	0	-
17	Industrie textile	19	14	0	3	1
18	Industrie de l'habillement et des fourrures	20	15	0	0	5
19	Industrie du cuir et de la chaussure	5	5	0	0	0
20	Travail du bois et fabrication d'articles en bois, liège, vannerie,...	55	40	0	1	12
21	Fabrication de pâte à papier, de papier et d'articles en papier	2	0	-	1	1
22	Edition, imprimerie, reproduction	100	62	1	8	24
23	Cokéfaction, raffinage et industries nucléaires	1	0	-	1	0
24	Fabrication de produits chimiques	16	2	0	6	5
25	Fabrication de produits en caoutchouc et en matières plastiques	11	4	0	1	4
26	Fabrication d'autres produits minéraux non métalliques	32	14	0	7	10
27	Métallurgie	9	1	-	1	3
28	Travail des métaux	142	79	1	12	42
29	Fabrication de machines et équipements	31	10	1	5	11
30	Fabrication de machines de bureau et de matériel informatique	4	2	-	1	0
31	Fabrication de machines et appareils électriques	10	3	0	2	5
32	Fabrication d'équipements de radio, télévision et communication	5	4	-	0	1
33	Fabr. instruments médicaux, de précision, optique, horlogerie	20	11	0	1	7
34	Construction et assemblage de véhicules automobiles (1)	7	0	0	6	1
35	Fabrication d'autres matériels de transport	4	1	-	2	1
36	Fabrication de meubles; industries diverses	78	59	0	3	14
37	Récupération	11	3	-	3	5

Nombre d'entreprises selon la forme juridique (suite)						Code NACE BEL et activités
4 - Société coopérative	5 - Assoc. commerciale	6 -Soc. com. droit étrang.	7 ASBL	8 - Organ. droit public	9 Autres	
247	72	75	221	10	255	Ensemble des activités
22	3	1	1	1	62	Agriculture, chasse et services annexes
4	0	0	0	0	1	Sylviculture, exploitation forestière et services annexes
0	-	-	0	-	0	Pêche, aquaculture et services annexes
0	-	-	-	-	-	Extraction de houille, de lignite et de tourbe
-	-	1	-	-	-	Extraction de pétrole brut et de gaz naturel et services annexes
-	-	0	-	-	-	Extraction de minerais métalliques
1	0	0	-	-	0	Autres industries extractives
8	1	1	0	1	3	Industries alimentaires
0	-	-	-	-	-	Industrie du tabac
0	-	0	0	-	1	Industrie textile
0	-	-	0	-	0	Industrie de l'habillement et des fourrures
0	-	-	0	-	-	Industrie du cuir et de la chaussure
1	0	0	0	-	1	Travail du bois et fabrication d'articles en bois, liège, vannerie,...
0	-	0	0	-	0	Fabrication de pâte à papier, de papier et d'articles en papier
1	1	-	2	-	1	Edition, imprimerie, reproduction
-	-	0	-	0	-	Cokéfaction, raffinage et industries nucléaires
1	-	2	-	-	0	Fabrication de produits chimiques
1	-	1	0	-	-	Fabrication de produits en caoutchouc et en matières plastiques
1	-	0	0	-	0	Fabrication d'autres produits minéraux non métalliques
1	-	3	-	-	-	Métallurgie
2	0	2	0	-	4	Travail des métaux
2	1	1	0	-	0	Fabrication de machines et équipements
0	-	1	-	-	-	Fabrication de machines de bureau et de matériel informatique
0	0	0	-	-	0	Fabrication de machines et appareils électriques
0	-	0	-	-	0	Fabrication d'équipements de radio, télévision et communication
0	-	0	0	-	1	Fabr. instruments médicaux, de précision, optique, horlogerie
0	-	0	0	-	0	Construction et assemblage de véhicules automobiles (1)
0	-	0	-	-	-	Fabrication d'autres matériels de transport
2	-	0	0	0	0	Fabrication de meubles; industries diverses
0	-	0	0	-	-	Récupération

Démographie des entreprises 2001

Nombre de créations d'entreprises par province selon la forme juridique - suite

<i>Région wallonne</i>		Nombre d'entreprises selon la forme juridique				
		Total	0 - Entreprise individuelle	1 - SNC ou SCS	2 - SA ou SCA	3 SPRL
Code NACE BEL et activités						
40	Production et distribution d'électricité, gaz, vapeur et eau chaude	6	1	-	3	1
41	Captage, épuration et distribution d'eau	4	1	1	1	1
45	Construction	1.695	1.049	11	53	470
50	Commerce, réparation de véhicules, motocycles et carburants (2)	540	324	6	38	162
51	Commerce de gros et intermédiaires du commerce (3)	1.290	902	8	83	236
52	Commerce de détail (3)	1.923	1.272	23	87	453
55	Hôtels et restaurants	1.573	1.030	9	44	390
60	Transports terrestres	225	122	3	14	80
61	Transports par eau	14	9	0	2	3
62	Transports aériens	1	0	-	1	0
63	Services auxiliaires des transports; agences de voyages	95	52	2	15	19
64	Postes et télécommunications	172	139	2	5	24
65	Intermédiation financière (4)	23	4	0	11	2
66	Assurances et caisses de retraite (5)	0	0	-	0	0
67	Auxiliaires financiers et d'assurance	53	26	2	5	18
70	Activités immobilières	231	94	5	51	68
71	Location de machines et de matériel sans opérateur	134	61	1	17	37
72	Activités informatiques	530	303	5	28	174
73	Recherche et développement	22	4	1	2	10
74	Autres services fournis principalement aux entreprises	2.351	1.590	23	120	507
75	Administration publique, services collectifs généraux et ...(6)	3	1	0	0	0
80	Éducation	89	61	1	1	9
85	Santé et action sociale	221	181	1	3	17
90	Assainissement, voirie et gestion des déchets	12	6	-	2	0
91	Activités associatives diverses	25	5	-	0	1
92	Activités récréatives, culturelles et sportives	576	383	3	24	69
93	Autres services	666	576	0	9	66
95	Services domestiques	11	11	-	0	0
99	Organismes extra-territoriaux	0	-	-	-	0

(1) y compris remorques et semi-remorques

(2) commerce, entretien et réparation de véhicules automobiles et de motocycles; commerce de détail de carburants

(3) à l'exclusion du commerce en véhicules automobiles et motocycles

(4) à l'exclusion des assurances et des caisses de retraite

(5) à l'exclusion des assurances sociales obligatoires

(6) administration publique, services collectifs généraux et sécurité sociale obligatoire

Nombre d'entreprises selon la forme juridique (suite)						Code NACE BEL et activités
4 - Société coopérative	5 - Assoc. commerciale	6 -Soc. com. droit étrang.	7 ASBL	8 - Organ. droit public	9 Autres	
1	-	0	-	0	0	Production et distribution d'électricité, gaz, vapeur et eau chaude
0	0	-	0	0	0	Captage, épuration et distribution d'eau
21	48	18	1	0	24	Construction
3	0	2	1	0	4	Commerce, réparation de véhicules, motocycles et carburants (2)
19	2	15	7	0	18	Commerce de gros et intermédiaires du commerce (3)
31	3	7	8	2	37	Commerce de détail (3)
29	1	3	37	0	30	Hôtels et restaurants
1	0	3	0	0	2	Transports terrestres
0	-	0	-	-	0	Transports par eau
0	-	-	0	-	-	Transports aériens
0	0	4	1	1	1	Services auxiliaires des transports; agences de voyages
2	-	0	0	-	0	Postes et télécommunications
5	-	0	0	0	1	Intermédiation financière (4)
-	-	-	-	-	0	Assurances et caisses de retraite (5)
1	-	0	0	-	1	Auxiliaires financiers et d'assurance
9	0	1	1	0	2	Activités immobilières
6	1	0	4	0	7	Location de machines et de matériel sans operateur
13	0	0	5	0	2	Activités informatiques
0	-	0	5	0	0	Recherche et développement
43	7	8	25	2	26	Autres services fournis principalement aux entreprises
0	-	-	0	2	0	Administration publique, services collectifs généraux et ...(6)
1	-	0	15	0	1	Éducation
2	1	1	12	0	3	Santé et action sociale
0	1	0	0	0	3	Assainissement, voirie et gestion des déchets
2	0	-	15	0	2	Activités associatives diverses
7	1	0	74	1	14	Activités récréatives, culturelles et sportives
4	1	0	7	0	3	Autres services
-	-	-	0	-	0	Services domestiques
-	-	-	-	-	-	Organismes extra-territoriaux

Démographie des entreprises 2001

Nombre de créations d'entreprises par province selon la forme juridique - suite

Province de Brabant wallon	Code NACE BEL et activités	Nombre d'entreprises selon la forme juridique				
		Total	0 - Entreprise individuelle	1 - SNC ou SCS	2 - SA ou SCA	3 SPRL
A-Q Ensemble des activités		2.025	1.165	17	129	606
01	Agriculture, chasse et services annexes	88	72	1	0	8
02	Sylviculture, exploitation forestière et services annexes	7	7	-	0	0
05	Pêche, aquaculture et services annexes	0	0	-	-	0
10	Extraction de houille, de lignite et de tourbe	0	-	-	0	-
11	Extraction de pétrole brut et de gaz naturel et services annexes	0	-	-	-	0
14	Autres industries extractives	0	-	-	0	0
15	Industries alimentaires	11	5	-	1	3
17	Industrie textile	1	1	-	0	0
18	Industrie de l'habillement et des fourrures	6	3	-	0	3
19	Industrie du cuir et de la chaussure	2	2	-	-	0
20	Travail du bois et fabrication d'articles en bois, liège, vannerie,...	3	2	-	0	0
21	Fabrication de pâte à papier, de papier et d'articles en papier	1	0	-	0	1
22	Edition, imprimerie, reproduction	10	5	0	1	3
24	Fabrication de produits chimiques	3	0	0	1	1
25	Fabrication de produits en caoutchouc et en matières plastiques	3	0	-	0	2
26	Fabrication d'autres produits minéraux non métalliques	4	3	-	1	0
27	Métallurgie	0	0	-	0	0
28	Travail des métaux	9	8	0	0	1
29	Fabrication de machines et équipements	1	0	-	0	1
30	Fabrication de machines de bureau et de matériel informatique	1	1	-	0	0
31	Fabrication de machines et appareils électriques	1	0	-	0	1
32	Fabrication d'équipements de radio, télévision et communication	0	0	-	0	0
33	Fabr. instruments médicaux, de précision, optique, horlogerie	2	1	0	0	1
34	Construction et assemblage de véhicules automobiles (1)	0	0	-	0	0
35	Fabrication d'autres matériels de transport	1	0	-	1	0
36	Fabrication de meubles; industries diverses	19	13	0	0	5
37	Récupération	0	0	-	0	0
40	Production et distribution d'électricité, gaz, vapeur et eau chaude	1	0	-	0	-
41	Captage, épuration et distribution d'eau	1	0	-	1	-
45	Construction	197	109	2	6	71

Nombre d'entreprises selon la forme juridique (suite)						Code NACE BEL et activités
4 - Société coopérative	5 - Assoc. commerciale	6 -Soc. com. droit étrang.	7 ASBL	8 - Organ. droit public	9 Autres	
33	6	13	26	0	30	Ensemble des activités
3	2	0	0	-	2	Agriculture, chasse et services annexes
0	-	-	-	-	0	Sylviculture, exploitation forestière et services annexes
-	-	-	-	-	-	Pêche, aquaculture et services annexes
-	-	-	-	-	-	Extraction de houille, de lignite et de tourbe
-	-	-	-	-	-	Extraction de pétrole brut et de gaz naturel et services annexes
0	-	-	-	-	-	Autres industries extractives
2	-	-	0	-	0	Industries alimentaires
0	-	-	-	-	-	Industrie textile
0	-	-	-	-	-	Industrie de l'habillement et des fourrures
-	-	-	-	-	-	Industrie du cuir et de la chaussure
1	-	-	0	-	0	Travail du bois et fabrication d'articles en bois, liège, vannerie,...
0	-	-	-	-	-	Fabrication de pâte à papier, de papier et d'articles en papier
1	-	-	0	-	0	Edition, imprimerie, reproduction
0	-	1	-	-	-	Fabrication de produits chimiques
-	-	1	0	-	-	Fabrication de produits en caoutchouc et en matières plastiques
0	-	-	-	-	0	Fabrication d'autres produits minéraux non métalliques
-	-	0	-	-	-	Métallurgie
0	0	0	-	-	0	Travail des métaux
0	-	0	-	-	0	Fabrication de machines et équipements
0	-	-	-	-	-	Fabrication de machines de bureau et de matériel informatique
0	-	0	-	-	-	Fabrication de machines et appareils électriques
0	-	0	-	-	-	Fabrication d'équipements de radio, télévision et communication
0	-	-	-	-	-	Fabr. instruments médicaux, de précision, optique, horlogerie
-	-	-	0	-	-	Construction et assemblage de véhicules automobiles (1)
-	-	0	-	-	-	Fabrication d'autres matériels de transport
1	-	-	-	-	0	Fabrication de meubles; industries diverses
-	-	-	-	-	-	Récupération
1	-	0	-	-	0	Production et distribution d'électricité, gaz, vapeur et eau chaude
0	-	-	-	0	-	Captage, épuration et distribution d'eau
2	2	4	0	-	1	Construction

Démographie des entreprises 2001

Nombre de créations d'entreprises par province selon la forme juridique - suite

Province de Brabant wallon	Code NACE BEL et activités	Nombre d'entreprises selon la forme juridique				
		Total	0 - Entreprise individuelle	1 - SNC ou SCS	2 - SA ou SCA	3 SPRL
50	Commerce, réparation de véhicules, motocycles et carburants (2)	60	30	0	6	23
51	Commerce de gros et intermédiaires du commerce (3)	178	91	0	16	60
52	Commerce de détail (3)	206	105	3	16	74
55	Hôtels et restaurants	99	57	0	4	36
60	Transports terrestres	30	17	0	1	11
61	Transports par eau	0	-	-	0	-
62	Transports aériens	0	0	-	0	0
63	Services auxiliaires des transports; agences de voyages	11	8	-	1	2
64	Postes et télécommunications	20	12	-	3	5
65	Intermédiation financière (4)	3	0	0	3	0
67	Auxiliaires financiers et d'assurance	7	3	-	0	2
70	Activités immobilières	56	22	1	11	20
71	Location de machines et de matériel sans opérateur	17	7	0	3	5
72	Activités informatiques	150	75	4	8	57
73	Recherche et développement	5	1	0	0	4
74	Autres services fournis principalement aux entreprises	580	344	5	37	173
75	Administration publique, services collectifs généraux et ...(6)	0	0	0	0	0
80	Éducation	21	14	0	0	2
85	Santé et action sociale	31	28	-	0	2
90	Assainissement, voirie et gestion des déchets	1	1	-	0	0
91	Activités associatives diverses	3	0	-	0	0
92	Activités récréatives, culturelles et sportives	100	62	1	5	14
93	Autres services	74	55	0	3	15
95	Services domestiques	1	1	-	-	0
99	Organismes extra-territoriaux	0	-	-	-	0

(1) y compris remorques et semi-remorques

(2) commerce, entretien et réparation de véhicules automobiles et de motocycles; commerce de détail de carburants

(3) à l'exclusion du commerce en véhicules automobiles et motocycles

(4) à l'exclusion des assurances et des caisses de retraite

(5) à l'exclusion des assurances sociales obligatoires

(6) administration publique, services collectifs généraux et sécurité sociale obligatoire

Démographie des entreprises 2001

Nombre d'entreprises selon la forme juridique (suite)						Code NACE BEL et activités
4 - Société coopérative	5 - Assoc. commerciale	6 -Soc. com. droit étrang.	7 ASBL	8 - Organ. droit public	9 Autres	
0	-	0	1	0	0	Commerce, réparation de véhicules, motocycles et carburants (2)
2	-	5	2	0	2	Commerce de gros et intermédiaires du commerce (3)
5	0	0	0	-	3	Commerce de détail (3)
0	-	0	1	-	1	Hôtels et restaurants
0	-	0	-	0	1	Transports terrestres
0	-	-	-	-	-	Transports par eau
-	-	-	0	-	-	Transports aériens
0	0	-	0	-	0	Services auxiliaires des transports; agences de voyages
0	-	-	0	-	-	Postes et télécommunications
0	-	0	-	-	-	Intermédiation financière (4)
1	-	0	-	-	1	Auxiliaires financiers et d'assurance
2	-	0	0	-	0	Activités immobilières
0	-	0	0	-	2	Location de machines et de matériel sans operateur
3	0	0	2	-	1	Activités informatiques
0	-	0	0	-	0	Recherche et développement
6	2	2	2	0	9	Autres services fournis principalement aux entreprises
0	-	-	0	0	0	Administration publique, services collectifs généraux et ...(6)
0	-	0	4	0	1	Éducation
1	-	0	0	0	0	Santé et action sociale
0	-	-	-	-	-	Assainissement, voirie et gestion des déchets
0	-	-	2	0	1	Activités associatives diverses
1	0	0	12	0	5	Activités récréatives, culturelles et sportives
1	-	-	0	-	0	Autres services
-	-	-	-	-	-	Services domestiques
-	-	-	-	-	-	Organismes extra-territoriaux

Démographie des entreprises 2001

Nombre de créations d'entreprises par province selon la forme juridique - suite

Province de Hainaut	Code NACE BEL et activités	Nombre d'entreprises selon la forme juridique				
		Total	0 - Entreprise individuelle	1 - SNC ou SCS	2 - SA ou SCA	3 SPRL
A-Q Ensemble des activités		4.765	3.243	43	237	976
01	Agriculture, chasse et services annexes	239	194	2	4	16
02	Sylviculture, exploitation forestière et services annexes	14	11	0	0	2
05	Pêche, aquaculture et services annexes	1	1	-	0	0
10	Extraction de houille, de lignite et de tourbe	0	0	-	0	0
14	Autres industries extractives	0	0	-	0	0
15	Industries alimentaires	57	36	1	5	15
16	Industrie du tabac	0	-	-	0	-
17	Industrie textile	11	8	-	2	1
18	Industrie de l'habillement et des fourrures	6	5	-	0	1
19	Industrie du cuir et de la chaussure	0	0	0	0	0
20	Travail du bois et fabrication d'articles en bois, liège, vannerie,...	12	11	-	0	1
21	Fabrication de pâte à papier, de papier et d'articles en papier	0	0	-	0	0
22	Edition, imprimerie, reproduction	38	21	0	4	10
23	Cokéfaction, raffinage et industries nucléaires	1	0	-	1	-
24	Fabrication de produits chimiques	4	1	-	2	0
25	Fabrication de produits en caoutchouc et en matières plastiques	2	1	0	0	0
26	Fabrication d'autres produits minéraux non métalliques	12	5	-	1	5
27	Métallurgie	5	0	-	1	3
28	Travail des métaux	49	22	1	8	16
29	Fabrication de machines et équipements	8	2	-	0	4
30	Fabrication de machines de bureau et de matériel informatique	1	0	-	0	0
31	Fabrication de machines et appareils électriques	4	2	-	1	1
32	Fabrication d'équipements de radio, télévision et communication	2	2	-	0	0
33	Fabr. instruments médicaux, de précision, optique, horlogerie	2	1	-	0	1
34	Construction et assemblage de véhicules automobiles (1)	2	0	-	2	0
35	Fabrication d'autres matériels de transport	1	0	-	1	0
36	Fabrication de meubles; industries diverses	26	24	0	0	2
37	Récupération	4	1	-	2	1
40	Production et distribution d'électricité, gaz, vapeur et eau chaude	0	0	-	0	0
41	Captage, épuration et distribution d'eau	1	-	1	0	0

Nombre d'entreprises selon la forme juridique (suite)						Code NACE BEL et activités
4 - Société coopérative	5 - Assoc. commerciale	6 -Soc. com. droit étrang.	7 ASBL	8 - Organ. droit public	9 Autres	
73	20	20	60	4	89	Ensemble des activités
6	0	0	0	0	17	Agriculture, chasse et services annexes
0	-	-	0	-	1	Sylviculture, exploitation forestière et services annexes
0	-	-	0	-	0	Pêche, aquaculture et services annexes
0	-	-	-	-	-	Extraction de houille, de lignite et de tourbe
-	-	0	-	-	0	Autres industries extractives
0	-	0	0	0	0	Industries alimentaires
-	-	-	-	-	-	Industrie du tabac
0	-	0	0	-	0	Industrie textile
0	-	-	-	-	0	Industrie de l'habillement et des fourrures
0	-	-	0	-	-	Industrie du cuir et de la chaussure
0	-	0	-	-	0	Travail du bois et fabrication d'articles en bois, liège, vannerie,...
0	-	0	-	-	-	Fabrication de pâte à papier, de papier et d'articles en papier
0	0	-	2	-	1	Edition, imprimerie, reproduction
-	-	-	-	0	-	Cokéfaction, raffinage et industries nucléaires
0	-	1	-	-	-	Fabrication de produits chimiques
1	-	0	-	-	-	Fabrication de produits en caoutchouc et en matières plastiques
1	-	0	-	-	0	Fabrication d'autres produits minéraux non métalliques
0	-	1	-	-	-	Métallurgie
0	-	0	0	-	2	Travail des métaux
0	1	1	-	-	0	Fabrication de machines et équipements
-	-	1	-	-	-	Fabrication de machines de bureau et de matériel informatique
0	-	0	-	-	0	Fabrication de machines et appareils électriques
0	-	-	-	-	-	Fabrication d'équipements de radio, télévision et communication
0	-	0	-	-	-	Fabr. instruments médicaux, de précision, optique, horlogerie
-	-	0	-	-	-	Construction et assemblage de véhicules automobiles (1)
-	-	0	-	-	-	Fabrication d'autres matériels de transport
0	-	0	0	0	0	Fabrication de meubles; industries diverses
0	-	-	-	-	-	Récupération
0	-	-	-	0	-	Production et distribution d'électricité, gaz, vapeur et eau chaude
0	-	-	-	0	0	Captage, épuration et distribution d'eau

Démographie des entreprises 2001

Nombre de créations d'entreprises par province selon la forme juridique - suite

Province de Hainaut		Nombre d'entreprises selon la forme juridique				
		Total	0 - Entreprise individuelle	1 - SNC ou SCS	2 - SA ou SCA	3 SPRL
Code NACE BEL et activités						
45	Construction	529	305	2	15	176
50	Commerce, réparation de véhicules, motocycles et carburants (2)	194	121	2	11	57
51	Commerce de gros et intermédiaires du commerce (3)	581	446	3	31	79
52	Commerce de détail (3)	689	489	10	26	139
55	Hôtels et restaurants	664	460	5	13	139
60	Transports terrestres	84	51	3	5	24
61	Transports par eau	12	9	-	1	2
62	Transports aériens	1	0	-	1	0
63	Services auxiliaires des transports; agences de voyages	51	26	1	8	11
64	Postes et télécommunications	60	51	1	0	8
65	Intermédiation financière (4)	9	1	0	5	2
66	Assurances et caisses de retraite (5)	0	-	-	-	0
67	Auxiliaires financiers et d'assurance	10	5	1	2	2
70	Activités immobilières	74	28	2	19	19
71	Location de machines et de matériel sans operateur	48	16	0	8	19
72	Activités informatiques	142	72	0	13	52
73	Recherche et développement	7	1	-	0	2
74	Autres services fournis principalement aux entreprises	631	436	6	32	126
75	Administration publique, services collectifs généraux et ...(6)	2	0	0	0	-
80	Éducation	21	14	0	0	2
85	Santé et action sociale	61	52	1	1	4
90	Assainissement, voirie et gestion des déchets	7	2	-	2	0
91	Activités associatives diverses	4	1	-	-	0
92	Activités récréatives, culturelles et sportives	151	101	1	5	21
93	Autres services	226	203	0	5	13
95	Services domestiques	5	5	-	0	-

(1) y compris remorques et semi-remorques

(2) commerce, entretien et réparation de véhicules automobiles et de motocycles; commerce de détail de carburants

(3) à l'exclusion du commerce en véhicules automobiles et motocycles

(4) à l'exclusion des assurances et des caisses de retraite

(5) à l'exclusion des assurances sociales obligatoires

(6) administration publique, services collectifs généraux et sécurité sociale obligatoire

Démographie des entreprises 2001

Nombre d'entreprises selon la forme juridique (suite)						Code NACE BEL et activités
4 - Société coopérative	5 - Assoc. commerciale	6 - Soc. com. droit étrang.	7 ASBL	8 - Organ. droit public	9 Autres	
4	14	5	1	0	7	Construction
1	0	1	0	-	1	Commerce, réparation de véhicules, motocycles et carburants (2)
6	0	3	1	-	12	Commerce de gros et intermédiaires du commerce (3)
6	0	1	2	-	16	Commerce de détail (3)
13	1	2	15	0	16	Hôtels et restaurants
1	0	0	0	-	0	Transports terrestres
0	-	0	-	-	-	Transports par eau
-	-	-	-	-	-	Transports aériens
0	0	3	0	1	1	Services auxiliaires des transports; agences de voyages
0	-	0	0	-	0	Postes et télécommunications
1	-	-	-	-	0	Intermédiation financière (4)
-	-	-	-	-	-	Assurances et caisses de retraite (5)
0	-	-	-	-	-	Auxiliaires financiers et d'assurance
6	0	0	0	0	0	Activités immobilières
2	0	0	1	-	2	Location de machines et de matériel sans opérateur
5	-	-	0	-	0	Activités informatiques
0	-	-	4	-	0	Recherche et développement
15	2	1	7	1	5	Autres services fournis principalement aux entreprises
0	-	-	0	2	0	Administration publique, services collectifs généraux et ... (6)
0	-	-	5	-	0	Éducation
0	0	0	2	0	1	Santé et action sociale
0	0	-	-	0	3	Assainissement, voirie et gestion des déchets
1	0	-	2	0	0	Activités associatives diverses
3	1	0	15	-	4	Activités récréatives, culturelles et sportives
1	1	-	3	-	0	Autres services
-	-	-	0	-	-	Services domestiques

Démographie des entreprises 2001

Nombre de créations d'entreprises par province selon la forme juridique - suite

Province de Liège	Code NACE BEL et activités	Nombre d'entreprises selon la forme juridique				
		Total	0 - Entreprise individuelle	1 - SNC ou SCS	2 - SA ou SCA	3 SPRL
A-Q Ensemble des activités		4.207	2.757	36	209	914
01	Agriculture, chasse et services annexes	161	119	1	6	9
02	Sylviculture, exploitation forestière et services annexes	22	19	1	0	0
05	Pêche, aquaculture et services annexes	2	1	-	1	0
10	Extraction de houille, de lignite et de tourbe	0	0	-	0	-
11	Extraction de pétrole brut et de gaz naturel et services annexes	1	-	-	-	-
14	Autres industries extractives	0	0	-	0	0
15	Industries alimentaires	55	27	0	4	16
17	Industrie textile	4	2	0	1	0
18	Industrie de l'habillement et des fourrures	2	1	-	0	1
19	Industrie du cuir et de la chaussure	0	0	-	0	0
20	Travail du bois et fabrication d'articles en bois, liège, vannerie,...	27	19	0	1	6
21	Fabrication de pâte à papier, de papier et d'articles en papier	0	0	-	0	0
22	Edition, imprimerie, reproduction	29	21	0	0	8
23	Cokéfaction, raffinage et industries nucléaires	0	-	-	0	-
24	Fabrication de produits chimiques	6	0	-	3	2
25	Fabrication de produits en caoutchouc et en matières plastiques	4	2	0	0	2
26	Fabrication d'autres produits minéraux non métalliques	10	2	0	3	5
27	Métallurgie	3	1	-	0	0
28	Travail des métaux	53	29	0	3	15
29	Fabrication de machines et équipements	18	6	1	3	6
30	Fabrication de machines de bureau et de matériel informatique	2	1	-	1	0
31	Fabrication de machines et appareils électriques	5	1	-	1	3
32	Fabrication d'équipements de radio, télévision et communication	2	2	-	0	0
33	Fabr. instruments médicaux, de précision, optique, horlogerie	12	6	0	1	4
34	Construction et assemblage de véhicules automobiles (1)	3	0	0	3	0
35	Fabrication d'autres matériels de transport	1	0	-	0	1
36	Fabrication de meubles; industries diverses	18	13	0	2	3
37	Récupération	5	2	-	0	3
40	Production et distribution d'électricité, gaz, vapeur et eau chaude	1	-	-	1	0
41	Captage, épuration et distribution d'eau	1	0	-	-	1

Nombre d'entreprises selon la forme juridique (suite)						Code NACE BEL et activités
4 - Société coopérative	5 - Assoc. commerciale	6 -Soc. com. droit étrang.	7 ASBL	8 - Organ. droit public	9 Autres	
75	30	26	75	6	79	Ensemble des activités
5	0	1	0	1	19	Agriculture, chasse et services annexes
2	-	0	-	-	0	Sylviculture, exploitation forestière et services annexes
-	-	-	0	-	-	Pêche, aquaculture et services annexes
-	-	-	-	-	-	Extraction de houille, de lignite et de tourbe
-	-	1	-	-	-	Extraction de pétrole brut et de gaz naturel et services annexes
-	0	-	-	-	0	Autres industries extractives
3	1	0	0	1	3	Industries alimentaires
0	-	0	-	-	1	Industrie textile
0	-	-	0	-	0	Industrie de l'habillement et des fourrures
0	-	-	-	-	-	Industrie du cuir et de la chaussure
0	0	-	0	-	1	Travail du bois et fabrication d'articles en bois, liège, vannerie,...
-	-	-	0	-	-	Fabrication de pâte à papier, de papier et d'articles en papier
0	-	-	0	-	0	Edition, imprimerie, reproduction
-	-	0	-	-	-	Cokéfaction, raffinage et industries nucléaires
1	-	0	-	-	-	Fabrication de produits chimiques
0	-	0	-	-	-	Fabrication de produits en caoutchouc et en matières plastiques
0	-	0	0	-	0	Fabrication d'autres produits minéraux non métalliques
1	-	1	-	-	-	Métallurgie
2	0	2	-	-	2	Travail des métaux
2	0	0	0	-	0	Fabrication de machines et équipements
0	-	-	-	-	-	Fabrication de machines de bureau et de matériel informatique
0	0	0	-	-	-	Fabrication de machines et appareils électriques
0	-	-	-	-	0	Fabrication d'équipements de radio, télévision et communication
0	-	0	0	-	1	Fabr. instruments médicaux, de précision, optique, horlogerie
0	-	0	-	-	0	Construction et assemblage de véhicules automobiles (1)
0	-	-	-	-	-	Fabrication d'autres matériels de transport
0	-	0	0	-	0	Fabrication de meubles; industries diverses
0	-	0	0	-	-	Récupération
0	-	0	-	0	0	Production et distribution d'électricité, gaz, vapeur et eau chaude
0	-	-	0	0	0	Captage, épuration et distribution d'eau

Démographie des entreprises 2001

Nombre de créations d'entreprises par province selon la forme juridique - suite

Province de Liège		Nombre d'entreprises selon la forme juridique				
		Total	0 - Entreprise individuelle	1 - SNC ou SCS	2 - SA ou SCA	3 SPRL
Code NACE BEL et activités						
45	Construction	523	331	4	15	129
50	Commerce, réparation de véhicules, motocycles et carburants (2)	169	97	3	12	52
51	Commerce de gros et intermédiaires du commerce (3)	334	225	4	25	66
52	Commerce de détail (3)	627	412	6	24	148
55	Hôtels et restaurants	463	283	4	18	130
60	Transports terrestres	73	36	0	5	29
61	Transports par eau	2	0	-	1	1
62	Transports aériens	0	0	-	0	-
63	Services auxiliaires des transports; agences de voyages	21	10	1	5	5
64	Postes et télécommunications	60	48	1	0	9
65	Intermédiation financière (4)	5	2	-	0	0
66	Assurances et caisses de retraite (5)	0	0	-	0	-
67	Auxiliaires financiers et d'assurance	24	12	0	2	10
70	Activités immobilières	72	31	0	16	20
71	Location de machines et de matériel sans operateur	36	19	1	4	7
72	Activités informatiques	155	105	0	7	38
73	Recherche et développement	7	1	1	2	3
74	Autres services fournis principalement aux entreprises	701	494	6	30	131
75	Administration publique, services collectifs généraux et ...(6)	0	0	-	-	-
80	Éducation	30	22	1	1	2
85	Santé et action sociale	73	60	0	1	4
90	Assainissement, voirie et gestion des déchets	1	1	-	0	0
91	Activités associatives diverses	10	3	-	0	1
92	Activités récréatives, culturelles et sportives	185	132	1	7	20
93	Autres services	188	158	0	0	24
95	Services domestiques	1	1	-	-	-

(1) y compris remorques et semi-remorques

(2) commerce, entretien et réparation de véhicules automobiles et de motocycles; commerce de détail de carburants

(3) à l'exclusion du commerce en véhicules automobiles et motocycles

(4) à l'exclusion des assurances et des caisses de retraite

(5) à l'exclusion des assurances sociales obligatoires

(6) administration publique, services collectifs généraux et sécurité sociale obligatoire

Démographie des entreprises 2001

Nombre d'entreprises selon la forme juridique (suite)						Code NACE BEL et activités
4 - Société coopérative	5 - Assoc. commerciale	6 - Soc. com. droit étrang.	7 ASBL	8 - Organ. droit public	9 Autres	
5	26	3	0	-	10	Construction
1	0	1	0	-	3	Commerce, réparation de véhicules, motocycles et carburants (2)
4	1	5	2	-	2	Commerce de gros et intermédiaires du commerce (3)
14	1	3	5	2	12	Commerce de détail (3)
9	0	-	13	0	6	Hôtels et restaurants
0	-	2	0	0	1	Transports terrestres
0	-	-	-	-	0	Transports par eau
0	-	-	-	-	-	Transports aériens
0	0	0	0	0	0	Services auxiliaires des transports; agences de voyages
2	-	-	0	-	0	Postes et télécommunications
2	-	0	0	0	1	Intermédiation financière (4)
-	-	-	-	-	0	Assurances et caisses de retraite (5)
0	-	-	0	-	0	Auxiliaires financiers et d'assurance
1	0	1	1	0	2	Activités immobilières
1	-	0	1	0	3	Location de machines et de matériel sans opérateur
3	0	0	2	0	0	Activités informatiques
0	-	-	0	0	0	Recherche et développement
13	1	5	11	1	9	Autres services fournis principalement aux entreprises
0	-	-	0	0	0	Administration publique, services collectifs généraux et ... (6)
1	-	-	3	0	0	Éducation
1	0	1	6	0	0	Santé et action sociale
0	0	0	0	0	0	Assainissement, voirie et gestion des déchets
0	-	-	6	-	0	Activités associatives diverses
1	0	0	21	1	2	Activités récréatives, culturelles et sportives
1	0	-	4	0	1	Autres services
-	-	-	-	-	-	Services domestiques

Démographie des entreprises 2001

Nombre de créations d'entreprises par province selon la forme juridique - suite

Province de Luxembourg	Code NACE BEL et activités	Nombre d'entreprises selon la forme juridique				
		Total	0 - Entreprise individuelle	1 - SNC ou SCS	2 - SA ou SCA	3 SPRL
A-Q Ensemble des activités		1.127	795	10	45	193
01	Agriculture, chasse et services annexes	117	93	3	1	7
02	Sylviculture, exploitation forestière et services annexes	54	45	0	1	7
05	Pêche, aquaculture et services annexes	0	0	-	0	0
13	Extraction de minerais métalliques	0	-	-	-	-
14	Autres industries extractives	2	0	-	1	0
15	Industries alimentaires	11	4	1	1	5
16	Industrie du tabac	0	0	-	-	-
17	Industrie textile	0	0	-	0	0
18	Industrie de l'habillement et des fourrures	2	2	-	0	0
19	Industrie du cuir et de la chaussure	1	1	-	-	-
20	Travail du bois et fabrication d'articles en bois, liège, vannerie,...	6	3	-	0	3
21	Fabrication de pâte à papier, de papier et d'articles en papier	1	-	-	1	0
22	Edition, imprimerie, reproduction	3	1	-	0	2
23	Cokéfaction, raffinage et industries nucléaires	0	-	-	-	0
24	Fabrication de produits chimiques	1	0	0	0	1
25	Fabrication de produits en caoutchouc et en matières plastiques	1	1	-	0	0
26	Fabrication d'autres produits minéraux non métalliques	2	1	-	1	0
27	Métallurgie	1	0	-	0	-
28	Travail des métaux	13	11	-	1	1
29	Fabrication de machines et équipements	1	1	-	0	0
30	Fabrication de machines de bureau et de matériel informatique	0	-	-	-	0
31	Fabrication de machines et appareils électriques	0	0	-	0	0
32	Fabrication d'équipements de radio, télévision et communication	0	0	-	0	0
33	Fabr. instruments médicaux, de précision, optique, horlogerie	2	1	-	0	1
34	Construction et assemblage de véhicules automobiles (1)	0	0	-	0	0
35	Fabrication d'autres matériels de transport	0	0	-	-	-
36	Fabrication de meubles; industries diverses	4	3	-	0	0
37	Récupération	0	0	-	0	-
40	Production et distribution d'électricité, gaz, vapeur et eau chaude	2	1	-	1	-
41	Captage, épuration et distribution d'eau	0	0	-	-	-

Nombre d'entreprises selon la forme juridique (suite)						Code NACE BEL et activités
4 - Société coopérative	5 - Assoc. commerciale	6 -Soc. com. droit étrang.	7 ASBL	8 - Organ. droit public	9 Autres	
29	4	11	18	0	22	Ensemble des activités
3	0	0	1	0	9	Agriculture, chasse et services annexes
1	0	0	0	0	0	Sylviculture, exploitation forestière et services annexes
0	-	-	0	-	-	Pêche, aquaculture et services annexes
-	-	0	-	-	-	Extraction de minerais métalliques
1	-	0	-	-	-	Autres industries extractives
0	-	0	0	-	0	Industries alimentaires
-	-	-	-	-	-	Industrie du tabac
-	-	-	-	-	-	Industrie textile
-	-	-	-	-	-	Industrie de l'habillement et des fourrures
-	-	-	-	-	-	Industrie du cuir et de la chaussure
0	-	0	-	-	0	Travail du bois et fabrication d'articles en bois, liège, vannerie,...
-	-	-	-	-	-	Fabrication de pâte à papier, de papier et d'articles en papier
0	-	-	0	-	0	Edition, imprimerie, reproduction
-	-	0	-	-	-	Cokéfaction, raffinage et industries nucléaires
0	-	0	-	-	0	Fabrication de produits chimiques
-	-	0	-	-	-	Fabrication de produits en caoutchouc et en matières plastiques
0	-	0	-	-	0	Fabrication d'autres produits minéraux non métalliques
-	-	1	-	-	-	Métallurgie
0	-	0	0	-	0	Travail des métaux
0	-	0	-	-	-	Fabrication de machines et équipements
-	-	0	-	-	-	Fabrication de machines de bureau et de matériel informatique
-	-	0	-	-	-	Fabrication de machines et appareils électriques
-	-	0	-	-	-	Fabrication d'équipements de radio, télévision et communication
-	-	0	-	-	-	Fabr. instruments médicaux, de précision, optique, horlogerie
0	-	-	-	-	-	Construction et assemblage de véhicules automobiles (1)
-	-	-	-	-	-	Fabrication d'autres matériels de transport
1	-	-	0	-	-	Fabrication de meubles; industries diverses
-	-	-	-	-	-	Récupération
0	-	0	-	-	-	Production et distribution d'électricité, gaz, vapeur et eau chaude
0	0	-	-	-	0	Captage, épuration et distribution d'eau

Démographie des entreprises 2001

Nombre de créations d'entreprises par province selon la forme juridique - suite

Province de Luxembourg		Nombre d'entreprises selon la forme juridique				
		Total	0 - Entreprise individuelle	1 - SNC ou SCS	2 - SA ou SCA	3 SPRL
Code NACE BEL et activités						
45	Construction	189	134	1	7	31
50	Commerce, réparation de véhicules, motocycles et carburants (2)	40	28	0	2	9
51	Commerce de gros et intermédiaires du commerce (3)	63	46	0	3	9
52	Commerce de détail (3)	135	89	2	9	29
55	Hôtels et restaurants	141	88	0	3	37
60	Transports terrestres	15	7	-	1	6
62	Transports aériens	0	0	-	-	-
63	Services auxiliaires des transports; agences de voyages	6	3	-	0	1
64	Postes et télécommunications	3	3	-	-	0
65	Intermédiation financière (4)	3	0	0	2	0
66	Assurances et caisses de retraite (5)	0	0	-	-	-
67	Auxiliaires financiers et d'assurance	3	2	1	0	0
70	Activités immobilières	7	1	1	1	4
71	Location de machines et de matériel sans operateur	8	4	-	1	2
72	Activités informatiques	15	12	1	0	1
73	Recherche et développement	0	0	-	-	0
74	Autres services fournis principalement aux entreprises	117	83	0	5	24
75	Administration publique, services collectifs généraux et ...(6)	1	1	-	-	-
80	Éducation	5	3	-	0	1
85	Santé et action sociale	15	10	-	0	3
90	Assainissement, voirie et gestion des déchets	2	1	-	0	0
91	Activités associatives diverses	1	0	-	-	-
92	Activités récréatives, culturelles et sportives	55	36	0	3	7
93	Autres services	77	74	0	0	2
95	Services domestiques	2	2	-	-	-

(1) y compris remorques et semi-remorques

(2) commerce, entretien et réparation de véhicules automobiles et de motocycles; commerce de détail de carburants

(3) à l'exclusion du commerce en véhicules automobiles et motocycles

(4) à l'exclusion des assurances et des caisses de retraite

(5) à l'exclusion des assurances sociales obligatoires

(6) administration publique, services collectifs généraux et sécurité sociale obligatoire

Démographie des entreprises 2001

Nombre d'entreprises selon la forme juridique (suite)						Code NACE BEL et activités
4 - Société coopérative	5 - Assoc. commerciale	6 - Soc. com. droit étrang.	7 ASBL	8 - Organ. droit public	9 Autres	
3	3	6	-	0	4	Construction
1	-	-	0	-	0	Commerce, réparation de véhicules, motocycles et carburants (2)
2	-	2	1	-	0	Commerce de gros et intermédiaires du commerce (3)
4	-	0	0	0	2	Commerce de détail (3)
6	-	0	3	-	4	Hôtels et restaurants
0	0	1	0	-	0	Transports terrestres
0	-	-	-	-	-	Transports aériens
0	-	1	1	-	0	Services auxiliaires des transports; agences de voyages
0	-	0	0	-	-	Postes et télécommunications
1	-	0	-	-	-	Intermédiation financière (4)
-	-	-	-	-	-	Assurances et caisses de retraite (5)
0	-	-	-	-	-	Auxiliaires financiers et d'assurance
0	-	0	0	-	0	Activités immobilières
1	-	0	0	-	-	Location de machines et de matériel sans opérateur
0	-	-	0	-	1	Activités informatiques
-	-	-	0	-	-	Recherche et développement
4	-	0	0	0	1	Autres services fournis principalement aux entreprises
0	-	-	0	0	0	Administration publique, services collectifs généraux et ...(6)
0	-	-	1	0	-	Éducation
0	-	-	2	0	0	Santé et action sociale
0	1	-	-	-	-	Assainissement, voirie et gestion des déchets
0	-	-	1	-	0	Activités associatives diverses
1	-	-	8	-	0	Activités récréatives, culturelles et sportives
0	-	-	0	0	1	Autres services
-	-	-	-	-	0	Services domestiques

Démographie des entreprises 2001

Nombre de créations d'entreprises par province selon la forme juridique - suite

Province de Namur	Code NACE BEL et activités	Nombre d'entreprises selon la forme juridique				
		Total	0 - Entreprise individuelle	1 - SNC ou SCS	2 - SA ou SCA	3 SPRL
A-Q Ensemble des activités		1.974	1.340	24	90	389
01	Agriculture, chasse et services annexes	151	103	10	2	15
02	Sylviculture, exploitation forestière et services annexes	22	21	-	0	0
05	Pêche, aquaculture et services annexes	0	0	-	0	0
14	Autres industries extractives	1	0	-	0	1
15	Industries alimentaires	15	6	0	0	5
16	Industrie du tabac	0	-	-	-	-
17	Industrie textile	3	3	-	0	0
18	Industrie de l'habillement et des fourrures	4	4	0	0	0
19	Industrie du cuir et de la chaussure	2	2	-	-	-
20	Travail du bois et fabrication d'articles en bois, liège, vannerie,...	7	5	0	0	2
21	Fabrication de pâte à papier, de papier et d'articles en papier	0	0	-	0	0
22	Edition, imprimerie, reproduction	20	14	1	3	1
23	Cokéfaction, raffinage et industries nucléaires	0	-	-	0	-
24	Fabrication de produits chimiques	2	1	-	0	1
25	Fabrication de produits en caoutchouc et en matières plastiques	1	0	-	1	0
26	Fabrication d'autres produits minéraux non métalliques	4	3	-	1	0
27	Métallurgie	0	0	-	0	0
28	Travail des métaux	18	9	0	0	9
29	Fabrication de machines et équipements	3	1	-	2	0
30	Fabrication de machines de bureau et de matériel informatique	0	0	-	0	-
31	Fabrication de machines et appareils électriques	0	0	0	0	0
32	Fabrication d'équipements de radio, télévision et communication	1	0	-	-	1
33	Fabr. instruments médicaux, de précision, optique, horlogerie	2	2	0	0	0
34	Construction et assemblage de véhicules automobiles (1)	2	0	-	1	1
35	Fabrication d'autres matériels de transport	1	1	-	0	0
36	Fabrication de meubles; industries diverses	11	6	0	1	4
37	Récupération	2	0	-	1	1
40	Production et distribution d'électricité, gaz, vapeur et eau chaude	2	-	-	1	1
41	Captage, épuration et distribution d'eau	1	1	-	0	-
45	Construction	257	170	2	10	63

Nombre d'entreprises selon la forme juridique (suite)						Code NACE BEL et activités
4 - Société coopérative	5 - Assoc. commerciale	6 -Soc. com. droit étrang.	7 ASBL	8 - Organ. droit public	9 Autres	
37	12	5	42	0	35	Ensemble des activités
5	1	0	0	-	15	Agriculture, chasse et services annexes
1	-	-	-	0	0	Sylviculture, exploitation forestière et services annexes
0	-	-	-	-	-	Pêche, aquaculture et services annexes
-	0	-	-	-	-	Autres industries extractives
3	-	1	0	-	0	Industries alimentaires
0	-	-	-	-	-	Industrie du tabac
0	-	-	-	-	-	Industrie textile
0	-	-	-	-	-	Industrie de l'habillement et des fourrures
-	-	-	-	-	-	Industrie du cuir et de la chaussure
0	-	-	-	-	0	Travail du bois et fabrication d'articles en bois, liège, vannerie,...
-	-	-	-	-	0	Fabrication de pâte à papier, de papier et d'articles en papier
0	1	-	0	-	0	Edition, imprimerie, reproduction
-	-	-	-	-	-	Cokéfaction, raffinage et industries nucléaires
0	-	0	-	-	-	Fabrication de produits chimiques
0	-	0	-	-	-	Fabrication de produits en caoutchouc et en matières plastiques
0	-	-	0	-	-	Fabrication d'autres produits minéraux non métalliques
0	-	-	-	-	-	Métallurgie
0	0	-	-	-	0	Travail des métaux
0	-	-	-	-	0	Fabrication de machines et équipements
-	-	-	-	-	-	Fabrication de machines de bureau et de matériel informatique
-	-	-	-	-	0	Fabrication de machines et appareils électriques
0	-	-	-	-	-	Fabrication d'équipements de radio, télévision et communication
-	-	-	-	-	-	Fabr. instruments médicaux, de précision, optique, horlogerie
0	-	-	-	-	-	Construction et assemblage de véhicules automobiles (1)
0	-	-	-	-	-	Fabrication d'autres matériels de transport
0	-	-	0	-	0	Fabrication de meubles; industries diverses
-	-	-	-	-	-	Récupération
0	-	-	-	0	-	Production et distribution d'électricité, gaz, vapeur et eau chaude
0	-	-	-	-	-	Captage, épuration et distribution d'eau
7	3	0	0	0	2	Construction

Démographie des entreprises 2001

Nombre de créations d'entreprises par province selon la forme juridique - suite et fin

Province de Namur		Nombre d'entreprises selon la forme juridique				
		Total	0 - Entreprise individuelle	1 - SNC ou SCS	2 - SA ou SCA	3 SPRL
Code NACE BEL et activités						
50	Commerce, réparation de véhicules, motocycles et carburants (2)	77	48	1	7	21
51	Commerce de gros et intermédiaires du commerce (3)	134	94	1	8	22
52	Commerce de détail (3)	266	177	2	12	63
55	Hôtels et restaurants	206	142	0	6	48
60	Transports terrestres	23	11	0	2	10
61	Transports par eau	0	0	0	0	0
62	Transports aériens	0	-	-	0	0
63	Services auxiliaires des transports; agences de voyages	6	5	0	1	0
64	Postes et télécommunications	29	25	-	2	2
65	Intermédiation financière (4)	3	1	-	1	0
66	Assurances et caisses de retraite (5)	0	-	-	0	-
67	Auxiliaires financiers et d'assurance	9	4	0	1	4
70	Activités immobilières	22	12	1	4	5
71	Location de machines et de matériel sans operateur	25	15	0	1	4
72	Activités informatiques	68	39	0	0	26
73	Recherche et développement	3	1	-	0	1
74	Autres services fournis principalement aux entreprises	322	233	6	16	53
75	Administration publique, services collectifs généraux et ...(6)	0	0	-	-	-
80	Éducation	12	8	0	-	2
85	Santé et action sociale	41	31	-	1	4
90	Assainissement, voirie et gestion des déchets	1	1	-	0	0
91	Activités associatives diverses	7	1	-	-	0
92	Activités récréatives, culturelles et sportives	85	52	0	4	7
93	Autres services	101	86	0	1	12
95	Services domestiques	2	2	-	0	-

(1) y compris remorques et semi-remorques

(2) commerce, entretien et réparation de véhicules automobiles et de motocycles; commerce de détail de carburants

(3) à l'exclusion du commerce en véhicules automobiles et motocycles

(4) à l'exclusion des assurances et des caisses de retraite

(5) à l'exclusion des assurances sociales obligatoires

(6) administration publique, services collectifs généraux et sécurité sociale obligatoire

Démographie des entreprises 2001

Nombre d'entreprises selon la forme juridique (suite)						Code NACE BEL et activités
4 - Société coopérative	5 - Assoc. commerciale	6 -Soc. com. droit étrang.	7 ASBL	8 - Organ. droit public	9 Autres	
0	-	-	-	-	0	Commerce, réparation de véhicules, motocycles et carburants (2)
5	1	0	1	0	2	Commerce de gros et intermédiaires du commerce (3)
2	2	3	1	-	4	Commerce de détail (3)
1	-	1	5	0	3	Hôtels et restaurants
0	-	-	0	0	0	Transports terrestres
0	-	-	-	-	-	Transports par eau
-	-	-	-	-	-	Transports aériens
0	-	-	0	0	-	Services auxiliaires des transports; agences de voyages
0	-	-	0	-	-	Postes et télécommunications
1	-	-	-	-	-	Intermédiation financière (4)
-	-	-	-	-	-	Assurances et caisses de retraite (5)
0	-	-	-	-	-	Auxiliaires financiers et d'assurance
0	-	0	0	0	0	Activités immobilières
2	1	0	2	-	0	Location de machines et de matériel sans opérateur
2	-	0	1	-	-	Activités informatiques
0	-	-	1	0	0	Recherche et développement
5	2	0	5	0	2	Autres services fournis principalement aux entreprises
-	-	-	-	0	-	Administration publique, services collectifs généraux et ...(6)
0	-	-	2	0	-	Éducation
0	1	-	2	0	2	Santé et action sociale
0	-	-	0	-	0	Assainissement, voirie et gestion des déchets
1	-	-	4	-	1	Activités associatives diverses
1	0	0	18	0	3	Activités récréatives, culturelles et sportives
1	0	0	0	-	1	Autres services
-	-	-	0	-	-	Services domestiques

Radiations d'entreprises

Démographie des entreprises 2001

Nombre de radiations d'entreprises par province selon la classe d'importance du personnel utilisé

Belgique		Nombre d'entreprises par classe d'importance du personnel utilisé							
		Total	0	1 à 4	5 à 9	10 à 19	20 à 49	50 à 99	+ de 100
Code NACE BEL et activités									
A-Q Ensemble des activités		51.296	42.051	8.104	613	266	173	44	45
01	Agriculture, chasse et services annexes	3.539	3.200	317	17	4	1	0	0
02	Sylviculture, exploitation forestière et services annexes	191	175	14	2	0	0	-	-
05	Pêche, aquaculture et services annexes	20	17	3	0	0	0	0	-
10	Extraction de houille, de lignite et de tourbe	4	4	0	0	0	0	-	-
11	Extraction de pétrole brut et de gaz naturel et services annexes	3	3	0	-	-	-	-	-
13	Extraction de minerais métalliques	0	0	-	0	-	-	-	-
14	Autres industries extractives	11	7	4	0	0	0	0	0
15	Industries alimentaires	637	332	250	31	11	8	3	2
16	Industrie du tabac	1	0	1	0	0	0	0	0
17	Industrie textile	117	84	22	4	2	3	2	0
18	Industrie de l'habillement et des fourrures	180	141	30	5	4	0	0	0
19	Industrie du cuir et de la chaussure	21	13	8	0	0	0	0	0
20	Travail du bois et fabrication d'articles en bois, liège, vannerie,...	110	82	20	4	2	1	1	0
21	Fabrication de pâte à papier, de papier et d'articles en papier	28	21	5	0	2	0	0	0
22	Edition, imprimerie, reproduction	509	432	59	8	1	5	1	3
23	Cokéfaction, raffinage et industries nucléaires	7	7	0	0	-	0	0	0
24	Fabrication de produits chimiques	67	58	5	0	1	1	0	2
25	Fabrication de produits en caoutchouc et en matières plastiques	35	31	3	1	0	0	0	0
26	Fabrication d'autres produits minéraux non métalliques	120	80	24	5	2	6	1	2
27	Métallurgie	46	38	6	0	0	1	0	1
28	Travail des métaux	454	360	75	2	7	7	1	2
29	Fabrication de machines et équipements	125	90	21	4	5	2	1	2
30	Fabrication de machines de bureau et de matériel informatique	7	6	0	0	0	1	0	0
31	Fabrication de machines et appareils électriques	67	53	11	3	0	0	0	0
32	Fabrication d'équipements de radio, télévision et communication	38	32	4	0	1	1	0	0
33	Fabr. instruments médicaux, de précision, optique, horlogerie	102	77	21	1	0	1	0	2
34	Construction et assemblage de véhicules automobiles (1)	30	21	4	3	0	0	1	1
35	Fabrication d'autres matériels de transport	29	25	3	1	0	0	0	0
36	Fabrication de meubles; industries diverses	326	239	74	7	3	2	0	1
37	Récupération	28	21	3	3	0	1	0	0

Nombre de radiations d'entreprises par province selon la classe d'importance du personnel utilisé - suite

Belgique		Nombre d'entreprises par classe d'importance du personnel utilisé							
		Total	0	1 à 4	5 à 9	10 à 19	20 à 49	50 à 99	+ de 100
Code NACE BEL	et activités								
40	Production et distribution d'électricité, gaz, vapeur et eau chaude	5	5	0	0	0	-	-	0
41	Captage, épuration et distribution d'eau	8	8	0	-	-	0	-	0
45	Construction	5.680	4.297	1.253	91	23	10	3	3
50	Commerce, réparation de véhicules, motocycles et carburants (2)	1.771	1.321	405	31	8	4	2	0
51	Commerce de gros et intermédiaires du commerce (3)	5.984	5.207	637	67	39	25	5	4
52	Commerce de détail (3)	8.351	6.488	1.745	66	28	20	3	1
55	Hôtels et restaurants	5.772	4.029	1.573	118	42	7	1	2
60	Transports terrestres	979	797	140	23	8	10	1	0
61	Transports par eau	176	160	14	2	0	0	0	0
62	Transports aériens	14	14	0	0	0	0	0	0
63	Services auxiliaires des transports; agences de voyages	374	326	30	7	5	5	1	0
64	Postes et télécommunications	639	578	57	1	0	2	1	0
65	Intermédiation financière (4)	71	40	20	3	3	4	1	0
66	Assurances et caisses de retraite (5)	4	1	0	0	1	2	0	0
67	Auxiliaires financiers et d'assurance	164	121	36	6	0	1	0	0
70	Activités immobilières	1.016	912	96	5	2	1	0	0
71	Location de machines et de matériel sans opérateur	325	276	44	4	1	0	0	0
72	Activités informatiques	1.008	919	54	10	7	11	2	5
73	Recherche et développement	37	32	3	0	0	0	1	1
74	Autres services fournis principalement aux entreprises	7.388	6.765	506	48	35	20	7	7
75	Administration publique, services collectifs généraux et ...(6)	20	20	0	-	0	0	0	0
80	Éducation	206	187	12	4	3	0	0	0
85	Santé et action sociale	450	401	34	3	3	6	1	2
90	Assainissement, voirie et gestion des déchets	29	21	5	0	1	0	2	0
91	Activités associatives diverses	58	48	7	3	0	0	0	0
92	Activités récréatives, culturelles et sportives	1.680	1.543	124	4	3	3	2	1
93	Autres services	2.213	1.871	315	16	9	1	0	1
95	Services domestiques	22	15	7	-	-	-	-	-
99	Organismes extra-territoriaux	0	0	-	-	-	-	-	-

(1) y compris remorques et semi-remorques

(2) commerce, entretien et réparation de véhicules automobiles et de motocycles; commerce de détail de carburants

(3) à l'exclusion du commerce en véhicules automobiles et motocycles

(4) à l'exclusion des assurances et des caisses de retraite

(5) à l'exclusion des assurances sociales obligatoires

(6) administration publique, services collectifs généraux et sécurité sociale obligatoire

Démographie des entreprises 2001

Nombre de radiations d'entreprises par province selon la classe d'importance du personnel utilisé - suite

Région de Bruxelles-Capitale		Nombre d'entreprises par classe d'importance du personnel utilisé							
		Total	0	1 à 4	5 à 9	10 à 19	20 à 49	50 à 99	+ de 100
Code NACE BEL et activités									
A-Q Ensemble des activités		6.603	5.672	776	68	38	30	11	8
01	Agriculture, chasse et services annexes	26	20	6	0	0	0	-	-
02	Sylviculture, exploitation forestière et services annexes	2	1	1	-	-	-	-	-
05	Pêche, aquaculture et services annexes	2	2	-	-	-	-	-	-
10	Extraction de houille, de lignite et de tourbe	1	1	-	-	-	-	-	-
11	Extraction de pétrole brut et de gaz naturel et services annexes	3	3	-	-	-	-	-	-
13	Extraction de minerais métalliques	0	0	-	-	-	-	-	-
14	Autres industries extractives	0	0	-	-	0	-	-	0
15	Industries alimentaires	41	22	17	1	0	1	0	0
16	Industrie du tabac	0	-	-	-	-	-	-	0
17	Industrie textile	19	17	2	0	0	0	0	-
18	Industrie de l'habillement et des fourrures	26	19	6	1	0	0	0	0
19	Industrie du cuir et de la chaussure	6	5	1	0	0	0	0	-
20	Travail du bois et fabrication d'articles en bois, liège, vannerie,...	7	6	1	0	0	0	-	0
21	Fabrication de pâte à papier, de papier et d'articles en papier	5	4	1	0	0	0	-	0
22	Edition, imprimerie, reproduction	99	81	15	1	0	1	1	0
23	Cokéfaction, raffinage et industries nucléaires	2	2	-	-	-	0	-	0
24	Fabrication de produits chimiques	12	10	2	0	0	0	0	0
25	Fabrication de produits en caoutchouc et en matières plastiques	3	2	1	0	0	0	-	0
26	Fabrication d'autres produits minéraux non métalliques	12	6	5	0	1	0	0	0
27	Métallurgie	7	7	0	-	0	0	-	0
28	Travail des métaux	33	23	5	0	1	3	0	1
29	Fabrication de machines et équipements	20	14	1	0	2	1	1	1
30	Fabrication de machines de bureau et de matériel informatique	3	2	-	0	-	1	-	-
31	Fabrication de machines et appareils électriques	9	8	1	0	0	0	0	0
32	Fabrication d'équipements de radio, télévision et communication	11	10	1	-	0	-	-	0
33	Fabr. instruments médicaux, de précision, optique, horlogerie	17	13	3	1	0	0	0	-
34	Construction et assemblage de véhicules automobiles (1)	1	1	0	0	-	0	0	0
35	Fabrication d'autres matériels de transport	7	6	1	0	-	-	-	0
36	Fabrication de meubles; industries diverses	34	24	9	0	0	0	-	1
37	Récupération	4	3	1	0	0	0	-	0

Nombre de radiations d'entreprises par province selon la classe d'importance du personnel utilisé - suite

Région de Bruxelles-Capitale		Nombre d'entreprises par classe d'importance du personnel utilisé							
		Total	0	1 à 4	5 à 9	10 à 19	20 à 49	50 à 99	+ de 100
Code NACE BEL	et activités								
40	Production et distribution d'électricité, gaz, vapeur et eau chaude	2	2	0	0	0	-	-	0
41	Captage, épuration et distribution d'eau	0	0	-	-	-	0	-	0
45	Construction	511	443	63	5	0	0	0	0
50	Commerce, réparation de véhicules, motocycles et carburants (2)	200	158	36	5	0	1	0	0
51	Commerce de gros et intermédiaires du commerce (3)	845	726	101	9	3	4	2	0
52	Commerce de détail (3)	797	657	129	7	2	1	1	0
55	Hôtels et restaurants	532	399	123	6	3	0	0	1
60	Transports terrestres	198	176	17	4	0	0	1	0
61	Transports par eau	2	2	0	0	-	-	-	-
62	Transports aériens	2	2	0	0	0	0	0	0
63	Services auxiliaires des transports; agences de voyages	68	58	5	2	3	0	0	0
64	Postes et télécommunications	178	167	10	1	0	0	0	0
65	Intermédiation financière (4)	14	9	2	1	1	1	0	0
66	Assurances et caisses de retraite (5)	1	0	0	0	0	1	0	0
67	Auxiliaires financiers et d'assurance	24	19	3	1	0	1	0	0
70	Activités immobilières	186	168	14	1	2	1	0	-
71	Location de machines et de matériel sans opérateur	47	40	5	2	0	0	0	0
72	Activités informatiques	216	198	11	1	0	4	0	2
73	Recherche et développement	18	16	2	0	0	0	0	0
74	Autres services fournis principalement aux entreprises	1.712	1.561	106	15	16	8	4	2
75	Administration publique, services collectifs généraux et ...(6)	6	6	0	-	0	0	0	0
80	Éducation	23	20	1	2	0	0	0	0
85	Santé et action sociale	41	35	4	0	1	1	0	0
90	Assainissement, voirie et gestion des déchets	4	4	0	0	0	0	0	-
91	Activités associatives diverses	27	20	6	1	0	0	0	0
92	Activités récréatives, culturelles et sportives	275	254	18	1	1	0	1	0
93	Autres services	258	218	38	0	2	0	0	0
95	Services domestiques	4	2	2	-	-	-	-	-
99	Organismes extra-territoriaux	0	0	-	-	-	-	-	-

(1) y compris remorques et semi-remorques

(2) commerce, entretien et réparation de véhicules automobiles et de motocycles; commerce de détail de carburants

(3) à l'exclusion du commerce en véhicules automobiles et motocycles

(4) à l'exclusion des assurances et des caisses de retraite

(5) à l'exclusion des assurances sociales obligatoires

(6) administration publique, services collectifs généraux et sécurité sociale obligatoire

Démographie des entreprises 2001

Nombre de radiations d'entreprises par province selon la classe d'importance du personnel utilisé - suite

Région flamande		Nombre d'entreprises par classe d'importance du personnel utilisé							
		Total	0	1 à 4	5 à 9	10 à 19	20 à 49	50 à 99	+ de 100
Code NACE BEL et activités									
A-Q Ensemble des activités		28.738	23.260	4.754	391	164	111	26	32
01	Agriculture, chasse et services annexes	2.228	1.954	252	17	4	1	0	0
02	Sylviculture, exploitation forestière et services annexes	24	21	2	1	-	-	-	-
05	Pêche, aquaculture et services annexes	12	10	2	0	0	-	0	-
10	Extraction de houille, de lignite et de tourbe	1	1	-	0	0	0	-	-
11	Extraction de pétrole brut et de gaz naturel et services annexes	0	0	0	-	-	-	-	-
13	Extraction de minerais métalliques	0	0	-	0	-	-	-	-
14	Autres industries extractives	3	2	1	0	0	0	0	0
15	Industries alimentaires	393	201	153	20	9	5	3	2
16	Industrie du tabac	1	0	1	0	0	0	0	0
17	Industrie textile	79	52	17	3	2	3	2	0
18	Industrie de l'habillement et des fourrures	95	73	16	3	3	0	0	0
19	Industrie du cuir et de la chaussure	11	6	5	0	0	0	0	0
20	Travail du bois et fabrication d'articles en bois, liège, vannerie,...	51	34	12	3	1	1	0	0
21	Fabrication de pâte à papier, de papier et d'articles en papier	12	10	1	0	1	0	0	0
22	Edition, imprimerie, reproduction	256	222	24	4	1	2	0	3
23	Cokéfaction, raffinage et industries nucléaires	4	4	0	0	-	0	0	0
24	Fabrication de produits chimiques	39	33	3	0	1	0	0	2
25	Fabrication de produits en caoutchouc et en matières plastiques	26	24	1	1	0	0	0	0
26	Fabrication d'autres produits minéraux non métalliques	72	48	12	5	1	4	1	1
27	Métallurgie	27	20	6	0	0	0	0	1
28	Travail des métaux	284	226	49	2	3	3	0	1
29	Fabrication de machines et équipements	73	51	13	4	3	1	0	1
30	Fabrication de machines de bureau et de matériel informatique	0	0	0	0	-	0	0	0
31	Fabrication de machines et appareils électriques	31	25	4	2	0	0	0	0
32	Fabrication d'équipements de radio, télévision et communication	19	15	2	0	1	1	0	0
33	Fabr. instruments médicaux, de précision, optique, horlogerie	53	43	8	0	0	1	0	1
34	Construction et assemblage de véhicules automobiles (1)	20	16	3	1	0	0	0	0
35	Fabrication d'autres matériels de transport	21	18	2	1	0	0	0	0
36	Fabrication de meubles; industries diverses	185	130	45	6	2	2	0	0
37	Récupération	15	10	2	2	0	1	0	0

Nombre de radiations d'entreprises par province selon la classe d'importance du personnel utilisé - suite

Région flamande		Nombre d'entreprises par classe d'importance du personnel utilisé							
		Total	0	1 à 4	5 à 9	10 à 19	20 à 49	50 à 99	+ de 100
Code NACE BEL	et activités								
40	Production et distribution d'électricité, gaz, vapeur et eau chaude	2	2	0	-	-	-	-	-
41	Captage, épuration et distribution d'eau	2	2	0	-	-	-	-	-
45	Construction	3.228	2.402	760	42	12	7	2	3
50	Commerce, réparation de véhicules, motocycles et carburants (2)	891	674	185	21	7	2	2	0
51	Commerce de gros et intermédiaires du commerce (3)	3.448	2.966	391	40	29	16	3	3
52	Commerce de détail (3)	4.767	3.688	1.004	43	13	16	2	1
55	Hôtels et restaurants	3.406	2.319	960	90	30	5	1	1
60	Transports terrestres	474	380	70	11	6	7	0	0
61	Transports par eau	138	126	10	2	0	0	0	0
62	Transports aériens	10	10	0	0	0	0	0	0
63	Services auxiliaires des transports; agences de voyages	200	171	17	5	2	5	0	0
64	Postes et télécommunications	383	347	33	0	0	2	1	0
65	Intermédiation financière (4)	43	21	14	2	2	3	1	0
66	Assurances et caisses de retraite (5)	2	0	0	-	1	1	0	0
67	Auxiliaires financiers et d'assurance	80	58	18	4	0	0	0	0
70	Activités immobilières	577	506	67	4	0	0	0	-
71	Location de machines et de matériel sans opérateur	189	156	32	1	0	0	0	0
72	Activités informatiques	521	475	23	7	6	5	2	3
73	Recherche et développement	10	9	0	0	0	0	0	1
74	Autres services fournis principalement aux entreprises	3.757	3.438	261	26	15	11	2	4
75	Administration publique, services collectifs généraux et ...(6)	5	5	0	-	0	-	-	-
80	Éducation	136	126	8	1	1	0	0	0
85	Santé et action sociale	237	210	18	3	1	2	1	2
90	Assainissement, voirie et gestion des déchets	14	8	3	0	1	0	2	0
91	Activités associatives diverses	20	17	1	2	0	0	0	0
92	Activités récréatives, culturelles et sportives	933	863	63	1	1	3	1	1
93	Autres services	1.226	1.031	177	11	5	1	0	1
95	Services domestiques	4	1	3	-	-	-	-	-
99	Organismes extra-territoriaux	0	0	-	-	-	-	-	-

(1) y compris remorques et semi-remorques

(2) commerce, entretien et réparation de véhicules automobiles et de motocycles; commerce de détail de carburants

(3) à l'exclusion du commerce en véhicules automobiles et motocycles

(4) à l'exclusion des assurances et des caisses de retraite

(5) à l'exclusion des assurances sociales obligatoires

(6) administration publique, services collectifs généraux et sécurité sociale obligatoire

Démographie des entreprises 2001

Nombre de radiations d'entreprises par province selon la classe d'importance du personnel utilisé - suite

Province d'Anvers		Nombre d'entreprises par classe d'importance du personnel utilisé							
		Total	0	1 à 4	5 à 9	10 à 19	20 à 49	50 à 99	+ de 100
Code NACE BEL et activités									
A-Q Ensemble des activités		8.467	7.010	1.235	119	45	46	7	5
01	Agriculture, chasse et services annexes	417	358	55	3	1	0	0	-
02	Sylviculture, exploitation forestière et services annexes	0	0	0	0	-	-	-	-
05	Pêche, aquaculture et services annexes	0	0	0	-	-	-	-	-
11	Extraction de pétrole brut et de gaz naturel et services annexes	0	0	-	-	-	-	-	-
13	Extraction de minerais métalliques	0	0	-	0	-	-	-	-
14	Autres industries extractives	0	0	-	0	0	0	-	0
15	Industries alimentaires	104	51	40	7	4	2	0	0
16	Industrie du tabac	0	0	0	-	-	-	-	0
17	Industrie textile	8	7	1	0	0	0	0	-
18	Industrie de l'habillement et des fourrures	20	16	4	0	0	0	0	0
19	Industrie du cuir et de la chaussure	2	0	2	0	0	0	-	-
20	Travail du bois et fabrication d'articles en bois, liège, vannerie,...	16	12	4	0	0	0	0	0
21	Fabrication de pâte à papier, de papier et d'articles en papier	6	6	0	0	0	0	0	0
22	Edition, imprimerie, reproduction	79	71	5	2	1	0	0	0
23	Cokéfaction, raffinage et industries nucléaires	4	4	-	-	-	0	0	0
24	Fabrication de produits chimiques	15	13	1	0	0	0	0	1
25	Fabrication de produits en caoutchouc et en matières plastiques	7	7	0	0	0	0	0	0
26	Fabrication d'autres produits minéraux non métalliques	11	7	2	1	0	1	0	0
27	Métallurgie	10	8	2	0	0	0	0	0
28	Travail des métaux	92	76	16	0	0	0	0	0
29	Fabrication de machines et équipements	22	17	3	2	0	0	0	0
30	Fabrication de machines de bureau et de matériel informatique	0	0	0	-	-	0	-	0
31	Fabrication de machines et appareils électriques	12	10	2	0	0	0	0	0
32	Fabrication d'équipements de radio, télévision et communication	5	4	1	-	-	0	0	0
33	Fabr. instruments médicaux, de précision, optique, horlogerie	15	13	1	0	0	0	0	1
34	Construction et assemblage de véhicules automobiles (1)	8	7	0	1	0	0	0	0
35	Fabrication d'autres matériels de transport	4	4	0	0	0	0	0	0
36	Fabrication de meubles; industries diverses	77	52	20	2	2	1	0	0
37	Récupération	3	3	0	0	0	0	0	0
40	Production et distribution d'électricité, gaz, vapeur et eau chaude	1	1	0	-	-	-	-	-

Nombre de radiations d'entreprises par province selon la classe d'importance du personnel utilisé - suite

Province d'Anvers		Nombre d'entreprises par classe d'importance du personnel utilisé							
		Total	0	1 à 4	5 à 9	10 à 19	20 à 49	50 à 99	+ de 100
Code NACE BEL et activités									
41	Captage, épuration et distribution d'eau	1	1	-	-	-	-	-	-
45	Construction	841	641	185	7	3	2	1	2
50	Commerce, réparation de véhicules, motocycles et carburants (2)	235	190	33	8	2	1	1	0
51	Commerce de gros et intermédiaires du commerce (3)	1.236	1.069	136	14	8	8	1	0
52	Commerce de détail (3)	1.323	1.047	250	12	7	7	0	0
55	Hôtels et restaurants	961	695	233	26	6	1	0	0
60	Transports terrestres	150	117	22	4	2	5	0	0
61	Transports par eau	59	52	5	2	0	0	0	0
62	Transports aériens	3	3	0	0	0	0	-	0
63	Services auxiliaires des transports; agences de voyages	109	93	9	4	0	3	0	0
64	Postes et télécommunications	117	109	7	0	0	1	0	0
65	Intermédiation financière (4)	22	12	4	2	1	2	1	0
66	Assurances et caisses de retraite (5)	1	0	0	-	0	1	0	0
67	Auxiliaires financiers et d'assurance	28	23	3	2	0	0	-	0
70	Activités immobilières	198	177	21	0	0	0	0	-
71	Location de machines et de matériel sans opérateur	69	58	11	0	0	0	0	0
72	Activités informatiques	167	160	4	1	1	1	0	0
73	Recherche et développement	1	1	0	0	0	0	0	0
74	Autres services fournis principalement aux entreprises	1.268	1.155	87	11	3	10	2	0
75	Administration publique, services collectifs généraux et...(6)	1	1	-	-	0	-	-	-
80	Éducation	39	37	2	0	0	0	0	0
85	Santé et action sociale	68	62	4	2	0	0	0	0
90	Assainissement, voirie et gestion des déchets	3	2	0	0	1	0	0	0
91	Activités associatives diverses	6	6	0	0	0	0	0	0
92	Activités récréatives, culturelles et sportives	304	283	19	1	0	0	1	0
93	Autres services	319	269	41	5	3	0	0	1
95	Services domestiques	0	0	0	-	-	-	-	-
99	Organismes extra-territoriaux	0	0	-	-	-	-	-	-

(1) y compris remorques et semi-remorques

(2) commerce, entretien et réparation de véhicules automobiles et de motocycles; commerce de détail de carburants

(3) à l'exclusion du commerce en véhicules automobiles et motocycles

(4) à l'exclusion des assurances et des caisses de retraite

(5) à l'exclusion des assurances sociales obligatoires

(6) administration publique, services collectifs généraux et sécurité sociale obligatoire

Démographie des entreprises 2001

Nombre de radiations d'entreprises par province selon la classe d'importance du personnel utilisé - suite

Province de Limbourg		Nombre d'entreprises par classe d'importance du personnel utilisé							
		Total	0	1 à 4	5 à 9	10 à 19	20 à 49	50 à 99	+ de 100
Code NACE BEL et activités									
A-Q Ensemble des activités		3.421	2.612	701	63	27	13	3	2
01	Agriculture, chasse et services annexes	310	249	60	0	1	0	0	0
02	Sylviculture, exploitation forestière et services annexes	11	10	1	-	-	-	-	-
05	Pêche, aquaculture et services annexes	1	1	0	-	-	-	-	-
10	Extraction de houille, de lignite et de tourbe	0	0	-	0	-	0	-	-
13	Extraction de minerais métalliques	0	0	-	-	-	-	-	-
14	Autres industries extractives	0	0	0	0	0	0	-	-
15	Industries alimentaires	46	20	18	2	2	2	1	1
16	Industrie du tabac	0	0	-	-	-	-	-	0
17	Industrie textile	4	4	0	0	0	0	0	0
18	Industrie de l'habillement et des fourrures	11	8	2	1	0	0	0	0
19	Industrie du cuir et de la chaussure	1	1	0	0	-	-	0	-
20	Travail du bois et fabrication d'articles en bois, liège, vannerie,...	11	10	1	0	0	0	-	0
21	Fabrication de pâte à papier, de papier et d'articles en papier	2	1	1	-	0	0	0	0
22	Edition, imprimerie, reproduction	25	20	5	0	0	0	0	0
23	Cokéfaction, raffinage et industries nucléaires	0	0	-	-	-	-	-	-
24	Fabrication de produits chimiques	3	2	0	0	1	0	0	0
25	Fabrication de produits en caoutchouc et en matières plastiques	8	7	1	0	0	0	0	0
26	Fabrication d'autres produits minéraux non métalliques	11	6	3	1	0	0	0	1
27	Métallurgie	6	5	1	0	0	0	0	0
28	Travail des métaux	47	37	7	1	1	1	0	0
29	Fabrication de machines et équipements	7	5	1	0	1	0	0	0
30	Fabrication de machines de bureau et de matériel informatique	0	0	-	0	-	0	-	-
31	Fabrication de machines et appareils électriques	2	1	0	1	0	0	0	0
32	Fabrication d'équipements de radio, télévision et communication	5	5	0	0	-	0	0	-
33	Fabr. instruments médicaux, de précision, optique, horlogerie	5	5	0	0	0	0	0	0
34	Construction et assemblage de véhicules automobiles (1)	6	5	1	0	0	0	0	0
35	Fabrication d'autres matériels de transport	4	4	0	0	-	0	-	0
36	Fabrication de meubles; industries diverses	26	16	9	1	0	0	0	0
37	Récupération	2	1	1	0	0	0	0	-

Nombre de radiations d'entreprises par province selon la classe d'importance du personnel utilisé - suite

Province de Limbourg		Nombre d'entreprises par classe d'importance du personnel utilisé							
		Total	0	1 à 4	5 à 9	10 à 19	20 à 49	50 à 99	+ de 100
Code NACE BEL et activités									
40	Production et distribution d'électricité, gaz, vapeur et eau chaude	0	0	0	-	-	-	-	-
41	Captage, épuration et distribution d'eau	0	0	-	-	-	-	-	-
45	Construction	502	359	127	11	3	1	1	0
50	Commerce, réparation de véhicules, motocycles et carburants (2)	126	96	27	1	2	0	0	0
51	Commerce de gros et intermédiaires du commerce (3)	335	285	40	7	3	0	0	0
52	Commerce de détail (3)	571	413	143	10	3	1	1	0
55	Hôtels et restaurants	467	292	148	19	6	2	0	0
60	Transports terrestres	47	34	10	1	0	2	0	0
61	Transports par eau	8	7	1	0	-	-	-	-
62	Transports aériens	3	3	0	-	-	-	-	-
63	Services auxiliaires des transports; agences de voyages	14	12	2	0	0	0	0	0
64	Postes et télécommunications	35	30	5	0	0	-	0	-
65	Intermédiation financière (4)	4	2	2	0	0	-	-	-
66	Assurances et caisses de retraite (5)	1	-	-	-	1	-	-	-
67	Auxiliaires financiers et d'assurance	6	3	2	1	0	0	-	-
70	Activités immobilières	47	39	8	0	0	0	-	-
71	Location de machines et de matériel sans opérateur	23	17	5	1	0	0	0	-
72	Activités informatiques	48	41	3	1	1	2	0	-
73	Recherche et développement	2	2	0	0	0	0	0	-
74	Autres services fournis principalement aux entreprises	332	305	22	3	2	0	0	0
75	Administration publique, services collectifs généraux et ...(6)	1	1	0	-	-	-	-	-
80	Éducation	16	15	1	0	0	0	0	0
85	Santé et action sociale	24	20	4	0	0	0	0	0
90	Assainissement, voirie et gestion des déchets	1	1	0	0	0	0	-	0
91	Activités associatives diverses	1	1	0	0	0	0	-	-
92	Activités récréatives, culturelles et sportives	103	92	9	0	0	2	0	0
93	Autres services	150	119	30	1	0	0	-	0

(1) y compris remorques et semi-remorques

(2) commerce, entretien et réparation de véhicules automobiles et de motocycles; commerce de détail de carburants

(3) à l'exclusion du commerce en véhicules automobiles et motocycles

(4) à l'exclusion des assurances et des caisses de retraite

(5) à l'exclusion des assurances sociales obligatoires

(6) administration publique, services collectifs généraux et sécurité sociale obligatoire

Démographie des entreprises 2001

Nombre de radiations d'entreprises par province selon la classe d'importance du personnel utilisé - suite

Province de Flandre orientale		Nombre d'entreprises par classe d'importance du personnel utilisé							
		Total	0	1 à 4	5 à 9	10 à 19	20 à 49	50 à 99	+ de 100
Code NACE BEL et activités									
A-Q Ensemble des activités		6.708	5.485	1.086	76	33	14	4	10
01	Agriculture, chasse et services annexes	509	448	53	7	0	1	0	0
02	Sylviculture, exploitation forestière et services annexes	9	8	1	0	-	-	-	-
05	Pêche, aquaculture et services annexes	0	0	0	-	-	-	-	-
10	Extraction de houille, de lignite et de tourbe	1	1	-	-	0	-	-	-
11	Extraction de pétrole brut et de gaz naturel et services annexes	0	-	0	-	-	-	-	-
14	Autres industries extractives	1	1	0	0	-	-	0	-
15	Industries alimentaires	100	60	33	5	1	0	0	1
16	Industrie du tabac	0	0	0	0	0	-	-	-
17	Industrie textile	24	14	5	2	1	0	2	0
18	Industrie de l'habillement et des fourrures	32	19	10	1	2	0	0	0
19	Industrie du cuir et de la chaussure	2	1	1	-	0	0	0	0
20	Travail du bois et fabrication d'articles en bois, liège, vannerie,...	12	8	2	1	1	0	0	0
21	Fabrication de pâte à papier, de papier et d'articles en papier	2	2	0	0	0	0	0	0
22	Edition, imprimerie, reproduction	66	59	6	0	0	0	0	1
23	Cokéfaction, raffinage et industries nucléaires	0	0	0	-	-	-	0	0
24	Fabrication de produits chimiques	10	8	1	0	0	0	0	1
25	Fabrication de produits en caoutchouc et en matières plastiques	6	5	0	1	0	0	0	0
26	Fabrication d'autres produits minéraux non métalliques	22	16	3	2	0	1	0	0
27	Métallurgie	6	4	1	0	0	0	0	1
28	Travail des métaux	55	43	10	0	1	0	0	1
29	Fabrication de machines et équipements	19	13	4	0	0	1	0	1
30	Fabrication de machines de bureau et de matériel informatique	0	0	0	-	-	0	-	0
31	Fabrication de machines et appareils électriques	10	9	1	0	0	0	-	0
32	Fabrication d'équipements de radio, télévision et communication	6	5	0	0	1	0	-	0
33	Fabr. instruments médicaux, de précision, optique, horlogerie	10	9	1	0	0	0	0	-
34	Construction et assemblage de véhicules automobiles (1)	2	2	0	0	0	0	0	0
35	Fabrication d'autres matériels de transport	7	5	1	1	0	0	0	-
36	Fabrication de meubles; industries diverses	39	26	10	2	0	1	0	0
37	Récupération	2	0	0	2	0	0	-	-

Nombre de radiations d'entreprises par province selon la classe d'importance du personnel utilisé - suite

Province de Flandre orientale		Nombre d'entreprises par classe d'importance du personnel utilisé							
		Total	0	1 à 4	5 à 9	10 à 19	20 à 49	50 à 99	+ de 100
Code NACE BEL et activités									
40	Production et distribution d'électricité, gaz, vapeur et eau chaude	0	0	-	-	-	-	-	-
41	Captage, épuration et distribution d'eau	0	0	0	-	-	-	-	-
45	Construction	827	599	211	10	6	0	0	1
50	Commerce, réparation de véhicules, motocycles et carburants (2)	220	167	46	6	1	0	0	0
51	Commerce de gros et intermédiaires du commerce (3)	757	661	83	6	3	3	1	0
52	Commerce de détail (3)	1.166	920	235	8	1	1	0	1
55	Hôtels et restaurants	779	556	204	11	7	1	0	0
60	Transports terrestres	98	86	11	1	0	0	0	0
61	Transports par eau	54	50	4	-	0	0	-	-
62	Transports aériens	3	3	-	-	-	-	-	-
63	Services auxiliaires des transports; agences de voyages	34	29	2	1	1	1	0	0
64	Postes et télécommunications	108	97	10	0	0	1	-	-
65	Intermédiation financière (4)	8	3	3	0	1	1	0	0
66	Assurances et caisses de retraite (5)	0	0	0	-	-	-	-	-
67	Auxiliaires financiers et d'assurance	17	11	6	0	0	-	0	0
70	Activités immobilières	117	106	11	0	0	0	0	-
71	Location de machines et de matériel sans opérateur	40	32	8	0	0	0	-	-
72	Activités informatiques	106	101	2	1	1	1	0	0
73	Recherche et développement	2	2	0	0	0	0	0	0
74	Autres services fournis principalement aux entreprises	813	749	53	7	3	0	0	1
75	Administration publique, services collectifs généraux et ...(6)	0	0	0	-	-	-	-	-
80	Éducation	30	26	2	1	1	0	0	0
85	Santé et action sociale	63	56	5	0	0	1	1	0
90	Assainissement, voirie et gestion des déchets	5	3	2	0	0	0	-	0
91	Activités associatives diverses	5	5	0	0	0	0	0	-
92	Activités récréatives, culturelles et sportives	213	203	8	0	1	0	-	1
93	Autres services	290	253	37	0	0	0	0	-
95	Services domestiques	1	1	0	-	-	-	-	-

(1) y compris remorques et semi-remorques

(2) commerce, entretien et réparation de véhicules automobiles et de motocycles; commerce de détail de carburants

(3) à l'exclusion du commerce en véhicules automobiles et motocycles

(4) à l'exclusion des assurances et des caisses de retraite

(5) à l'exclusion des assurances sociales obligatoires

(6) administration publique, services collectifs généraux et sécurité sociale obligatoire

Démographie des entreprises 2001

Nombre de radiations d'entreprises par province selon la classe d'importance du personnel utilisé - suite

Province de Brabant flamand		Nombre d'entreprises par classe d'importance du personnel utilisé							
		Total	0	1 à 4	5 à 9	10 à 19	20 à 49	50 à 99	+ de 100
Code NACE BEL et activités									
A-Q Ensemble des activités		4.680	3.872	689	56	32	11	6	14
01	Agriculture, chasse et services annexes	422	379	41	1	1	0	-	0
02	Sylviculture, exploitation forestière et services annexes	1	0	0	1	-	-	-	-
05	Pêche, aquaculture et services annexes	0	0	0	-	-	-	-	-
13	Extraction de minerais métalliques	0	0	-	-	-	-	-	-
14	Autres industries extractives	1	0	1	-	-	-	-	-
15	Industries alimentaires	46	19	19	4	2	1	1	0
17	Industrie textile	2	1	1	0	0	0	-	0
18	Industrie de l'habillement et des fourrures	7	7	0	0	0	0	0	-
19	Industrie du cuir et de la chaussure	3	2	1	-	0	0	-	-
20	Travail du bois et fabrication d'articles en bois, liège, vannerie,...	5	1	4	0	0	0	0	0
21	Fabrication de pâte à papier, de papier et d'articles en papier	1	0	0	0	1	0	0	0
22	Edition, imprimerie, reproduction	41	34	4	1	0	0	0	2
23	Cokéfaction, raffinage et industries nucléaires	0	0	-	0	-	-	0	-
24	Fabrication de produits chimiques	2	2	0	0	0	0	0	0
25	Fabrication de produits en caoutchouc et en matières plastiques	4	4	0	0	0	0	0	0
26	Fabrication d'autres produits minéraux non métalliques	9	7	1	1	0	0	-	0
27	Métallurgie	2	1	1	0	0	0	0	0
28	Travail des métaux	35	25	9	0	0	1	0	0
29	Fabrication de machines et équipements	13	11	2	0	0	0	0	0
30	Fabrication de machines de bureau et de matériel informatique	0	0	0	-	-	0	-	-
31	Fabrication de machines et appareils électriques	2	2	0	0	0	0	0	0
32	Fabrication d'équipements de radio, télévision et communication	1	0	1	0	0	0	0	0
33	Fabr. instruments médicaux, de précision, optique, horlogerie	9	7	2	0	0	0	0	0
34	Construction et assemblage de véhicules automobiles (1)	1	1	0	0	0	0	0	0
35	Fabrication d'autres matériels de transport	1	1	0	0	-	0	0	0
36	Fabrication de meubles; industries diverses	25	22	2	1	0	0	0	0
37	Récupération	2	2	0	0	0	-	-	-
40	Production et distribution d'électricité, gaz, vapeur et eau chaude	1	1	0	-	-	-	-	-
41	Captage, épuration et distribution d'eau	1	1	-	-	-	-	-	-
45	Construction	463	352	107	3	0	1	0	0

Nombre de radiations d'entreprises par province selon la classe d'importance du personnel utilisé - suite

Province de Brabant flamand		Nombre d'entreprises par classe d'importance du personnel utilisé							
		Total	0	1 à 4	5 à 9	10 à 19	20 à 49	50 à 99	+ de 100
Code NACE BEL et activités									
50	Commerce, réparation de véhicules, motocycles et carburants (2)	162	124	30	5	2	0	1	0
51	Commerce de gros et intermédiaires du commerce (3)	519	437	56	8	12	3	0	3
52	Commerce de détail (3)	719	564	146	7	0	1	1	0
55	Hôtels et restaurants	482	338	129	11	3	0	0	1
60	Transports terrestres	95	73	14	5	3	0	0	0
61	Transports par eau	2	2	-	-	-	-	-	-
62	Transports aériens	1	1	0	0	0	0	-	0
63	Services auxiliaires des transports; agences de voyages	24	23	1	0	0	0	0	0
64	Postes et télécommunications	82	72	9	0	0	0	1	0
65	Intermédiation financière (4)	4	2	2	0	0	0	-	0
66	Assurances et caisses de retraite (5)	0	0	-	-	0	-	-	0
67	Auxiliaires financiers et d'assurance	15	13	2	0	0	0	0	-
70	Activités immobilières	83	73	7	3	0	0	0	-
71	Location de machines et de matériel sans opérateur	23	17	6	0	0	0	0	0
72	Activités informatiques	149	128	9	3	3	1	2	3
73	Recherche et développement	3	2	0	0	-	0	0	1
74	Autres services fournis principalement aux entreprises	782	731	41	1	5	1	0	3
75	Administration publique, services collectifs généraux et ...(6)	2	2	-	-	-	-	-	-
80	Éducation	30	28	2	0	0	0	0	0
85	Santé et action sociale	39	34	2	1	0	1	0	1
90	Assainissement, voirie et gestion des déchets	1	1	0	0	0	0	0	0
91	Activités associatives diverses	2	1	1	0	0	0	0	-
92	Activités récréatives, culturelles et sportives	155	151	4	0	0	0	0	0
93	Autres services	205	173	31	0	0	1	-	-
95	Services domestiques	1	0	1	-	-	-	-	-

(1) y compris remorques et semi-remorques

(2) commerce, entretien et réparation de véhicules automobiles et de motocycles; commerce de détail de carburants

(3) à l'exclusion du commerce en véhicules automobiles et motocycles

(4) à l'exclusion des assurances et des caisses de retraite

(5) à l'exclusion des assurances sociales obligatoires

(6) administration publique, services collectifs généraux et sécurité sociale obligatoire

Démographie des entreprises 2001

Nombre de radiations d'entreprises par province selon la classe d'importance du personnel utilisé - suite

Province de Flandre occidentale		Nombre d'entreprises par classe d'importance du personnel utilisé							
		Total	0	1 à 4	5 à 9	10 à 19	20 à 49	50 à 99	+ de 100
Code NACE BEL et activités									
A-Q Ensemble des activités		5.462	4.281	1.043	77	27	27	6	1
01	Agriculture, chasse et services annexes	570	520	43	6	1	0	-	-
02	Sylviculture, exploitation forestière et services annexes	3	3	0	0	-	-	-	-
05	Pêche, aquaculture et services annexes	11	9	2	0	0	-	0	-
13	Extraction de minerais métalliques	0	0	-	-	-	-	-	-
14	Autres industries extractives	1	1	0	0	-	-	-	-
15	Industries alimentaires	97	51	43	2	0	0	1	0
16	Industrie du tabac	1	0	1	0	0	0	0	-
17	Industrie textile	41	26	10	1	1	3	0	0
18	Industrie de l'habillement et des fourrures	25	23	0	1	1	0	0	0
19	Industrie du cuir et de la chaussure	3	2	1	0	0	-	-	-
20	Travail du bois et fabrication d'articles en bois, liège, vannerie,...	7	3	1	2	0	1	0	0
21	Fabrication de pâte à papier, de papier et d'articles en papier	1	1	0	0	0	0	0	0
22	Edition, imprimerie, reproduction	45	38	4	1	0	2	0	0
23	Cokéfaction, raffinage et industries nucléaires	0	0	-	-	-	-	-	-
24	Fabrication de produits chimiques	9	8	1	0	0	0	0	0
25	Fabrication de produits en caoutchouc et en matières plastiques	1	1	0	0	0	0	0	0
26	Fabrication d'autres produits minéraux non métalliques	19	12	3	0	1	2	1	0
27	Métallurgie	3	2	1	0	0	0	0	0
28	Travail des métaux	55	45	7	1	1	1	0	0
29	Fabrication de machines et équipements	12	5	3	2	2	0	0	0
30	Fabrication de machines de bureau et de matériel informatique	0	0	0	0	-	0	0	0
31	Fabrication de machines et appareils électriques	5	3	1	1	0	0	0	0
32	Fabrication d'équipements de radio, télévision et communication	2	1	0	0	0	1	-	0
33	Fabr. instruments médicaux, de précision, optique, horlogerie	14	9	4	0	0	1	-	0
34	Construction et assemblage de véhicules automobiles (1)	3	1	2	0	0	0	0	0
35	Fabrication d'autres matériels de transport	5	4	1	0	0	0	0	0
36	Fabrication de meubles; industries diverses	18	14	4	0	0	0	0	0
37	Récupération	6	4	1	0	0	1	0	-
40	Production et distribution d'électricité, gaz, vapeur et eau chaude	0	0	0	-	-	-	-	-
41	Captage, épuration et distribution d'eau	0	0	-	-	-	-	-	-

Nombre de radiations d'entreprises par province selon la classe d'importance du personnel utilisé - suite

Province de Flandre occidentale		Nombre d'entreprises par classe d'importance du personnel utilisé							
		Total	0	1 à 4	5 à 9	10 à 19	20 à 49	50 à 99	+ de 100
Code NACE BEL et activités									
45	Construction	595	451	130	11	0	3	0	0
50	Commerce, réparation de véhicules, motocycles et carburants (2)	148	97	49	1	0	1	0	0
51	Commerce de gros et intermédiaires du commerce (3)	601	514	76	5	3	2	1	0
52	Commerce de détail (3)	988	744	230	6	2	6	0	0
55	Hôtels et restaurants	717	438	246	23	8	1	1	-
60	Transports terrestres	84	70	13	0	1	0	0	0
61	Transports par eau	15	15	0	0	0	0	-	0
62	Transports aériens	0	0	0	0	0	0	0	-
63	Services auxiliaires des transports; agences de voyages	19	14	3	0	1	1	0	0
64	Postes et télécommunications	41	39	2	0	-	0	-	-
65	Intermédiation financière (4)	5	2	3	0	0	0	0	-
66	Assurances et caisses de retraite (5)	0	0	-	-	-	-	-	-
67	Auxiliaires financiers et d'assurance	14	8	5	1	0	0	-	0
70	Activités immobilières	132	111	20	1	0	0	-	-
71	Location de machines et de matériel sans operateur	34	32	2	0	0	0	-	-
72	Activités informatiques	51	45	5	1	0	0	0	0
73	Recherche et développement	2	2	0	0	-	0	-	-
74	Autres services fournis principalement aux entreprises	562	498	58	4	2	0	0	0
75	Administration publique, services collectifs généraux et ...(6)	1	1	-	-	-	-	-	-
80	Éducation	21	20	1	0	0	0	0	0
85	Santé et action sociale	43	38	3	0	1	0	0	1
90	Assainissement, voirie et gestion des déchets	4	1	1	0	0	0	2	-
91	Activités associatives diverses	6	4	0	2	0	0	-	-
92	Activités récréatives, culturelles et sportives	158	134	23	0	0	1	0	0
93	Autres services	262	217	38	5	2	0	0	0
95	Services domestiques	2	0	2	-	-	-	-	-
99	Organismes extra-territoriaux	0	0	-	-	-	-	-	-

(1) y compris remorques et semi-remorques

(2) commerce, entretien et réparation de véhicules automobiles et de motocycles; commerce de détail de carburants

(3) à l'exclusion du commerce en véhicules automobiles et motocycles

(4) à l'exclusion des assurances et des caisses de retraite

(5) à l'exclusion des assurances sociales obligatoires

(6) administration publique, services collectifs généraux et sécurité sociale obligatoire

Démographie des entreprises 2001

Nombre de radiations d'entreprises par province selon la classe d'importance du personnel utilisé - suite

Région wallonne		Nombre d'entreprises par classe d'importance du personnel utilisé							
		Total	0	1 à 4	5 à 9	10 à 19	20 à 49	50 à 99	+ de 100
Code NACE BEL et activités									
A-Q Ensemble des activités		15.955	13.119	2.574	154	64	32	7	5
01	Agriculture, chasse et services annexes	1.285	1.226	59	0	0	0	-	0
02	Sylviculture, exploitation forestière et services annexes	165	153	11	1	0	0	-	-
05	Pêche, aquaculture et services annexes	6	5	1	-	0	0	-	-
10	Extraction de houille, de lignite et de tourbe	2	2	0	-	0	-	-	-
11	Extraction de pétrole brut et de gaz naturel et services annexes	0	0	-	-	-	-	-	-
13	Extraction de minerais métalliques	0	0	-	-	-	-	-	-
14	Autres industries extractives	8	5	3	0	0	0	0	0
15	Industries alimentaires	203	109	80	10	2	2	0	0
16	Industrie du tabac	0	0	-	-	-	0	-	-
17	Industrie textile	19	15	3	1	0	0	0	0
18	Industrie de l'habillement et des fourrures	59	49	8	1	1	0	0	-
19	Industrie du cuir et de la chaussure	4	2	2	-	0	-	-	0
20	Travail du bois et fabrication d'articles en bois, liège, vannerie,...	52	42	7	1	1	0	1	-
21	Fabrication de pâte à papier, de papier et d'articles en papier	11	7	3	0	1	0	0	0
22	Edition, imprimerie, reproduction	154	129	20	3	0	2	0	0
23	Cokéfaction, raffinage et industries nucléaires	1	1	0	-	-	0	0	0
24	Fabrication de produits chimiques	16	15	0	0	0	1	0	0
25	Fabrication de produits en caoutchouc et en matières plastiques	6	5	1	0	0	0	0	0
26	Fabrication d'autres produits minéraux non métalliques	36	26	7	0	0	2	0	1
27	Métallurgie	12	11	0	0	0	1	0	0
28	Travail des métaux	137	111	21	0	3	1	1	0
29	Fabrication de machines et équipements	32	25	7	0	0	0	0	0
30	Fabrication de machines de bureau et de matériel informatique	4	4	0	0	0	0	-	-
31	Fabrication de machines et appareils électriques	27	20	6	1	0	0	0	0
32	Fabrication d'équipements de radio, télévision et communication	8	7	1	0	0	0	0	0
33	Fabr. instruments médicaux, de précision, optique, horlogerie	32	21	10	0	0	0	0	1
34	Construction et assemblage de véhicules automobiles (1)	9	4	1	2	0	0	1	1
35	Fabrication d'autres matériels de transport	1	1	0	0	0	0	0	0
36	Fabrication de meubles; industries diverses	107	85	20	1	1	0	0	0
37	Récupération	9	8	0	1	0	0	0	-

Nombre de radiations d'entreprises par province selon la classe d'importance du personnel utilisé - suite

Région wallonne		Nombre d'entreprises par classe d'importance du personnel utilisé							
		Total	0	1 à 4	5 à 9	10 à 19	20 à 49	50 à 99	+ de 100
Code NACE BEL	et activités								
40	Production et distribution d'électricité, gaz, vapeur et eau chaude	1	1	-	-	0	-	-	-
41	Captage, épuration et distribution d'eau	6	6	0	-	-	-	-	0
45	Construction	1.941	1.452	430	44	11	3	1	0
50	Commerce, réparation de véhicules, motocycles et carburants (2)	680	489	184	5	1	1	0	0
51	Commerce de gros et intermédiaires du commerce (3)	1.691	1.515	145	18	7	5	0	1
52	Commerce de détail (3)	2.787	2.143	612	16	13	3	0	0
55	Hôtels et restaurants	1.834	1.311	490	22	9	2	0	0
60	Transports terrestres	307	241	53	8	2	3	0	0
61	Transports par eau	36	32	4	-	0	-	0	-
62	Transports aériens	2	2	0	-	-	-	-	0
63	Services auxiliaires des transports; agences de voyages	106	97	8	0	0	0	1	0
64	Postes et télécommunications	78	64	14	0	0	0	0	0
65	Intermédiation financière (4)	14	10	4	0	0	0	0	0
66	Assurances et caisses de retraite (5)	1	1	-	-	-	-	0	0
67	Auxiliaires financiers et d'assurance	60	44	15	1	0	0	-	0
70	Activités immobilières	253	238	15	0	0	0	0	0
71	Location de machines et de matériel sans opérateur	89	80	7	1	1	0	0	-
72	Activités informatiques	271	246	20	2	1	2	0	0
73	Recherche et développement	9	7	1	0	0	0	1	0
74	Autres services fournis principalement aux entreprises	1.919	1.766	139	7	4	1	1	1
75	Administration publique, services collectifs généraux et ...(6)	9	9	0	-	0	-	-	0
80	Éducation	47	41	3	1	2	0	0	0
85	Santé et action sociale	172	156	12	0	1	3	0	0
90	Assainissement, voirie et gestion des déchets	11	9	2	0	0	0	0	0
91	Activités associatives diverses	11	11	0	0	0	0	0	-
92	Activités récréatives, culturelles et sportives	472	426	43	2	1	0	0	0
93	Autres services	729	622	100	5	2	0	0	-
95	Services domestiques	14	12	2	-	-	-	-	-
99	Organismes extra-territoriaux	0	0	-	-	-	-	-	-

(1) y compris remorques et semi-remorques

(2) commerce, entretien et réparation de véhicules automobiles et de motocycles; commerce de détail de carburants

(3) à l'exclusion du commerce en véhicules automobiles et motocycles

(4) à l'exclusion des assurances et des caisses de retraite

(5) à l'exclusion des assurances sociales obligatoires

(6) administration publique, services collectifs généraux et sécurité sociale obligatoire

Démographie des entreprises 2001

Nombre de radiations d'entreprises par province selon la classe d'importance du personnel utilisé - suite

Province de Brabant wallon		Nombre d'entreprises par classe d'importance du personnel utilisé							
		Total	0	1 à 4	5 à 9	10 à 19	20 à 49	50 à 99	+ de 100
Code NACE BEL et activités									
A-Q Ensemble des activités		2.081	1.802	248	17	5	6	2	1
01	Agriculture, chasse et services annexes	127	116	11	0	0	0	-	-
02	Sylviculture, exploitation forestière et services annexes	3	3	0	0	-	-	-	-
05	Pêche, aquaculture et services annexes	0	0	0	-	-	-	-	-
10	Extraction de houille, de lignite et de tourbe	0	0	-	-	-	-	-	-
11	Extraction de pétrole brut et de gaz naturel et services annexes	0	0	-	-	-	-	-	-
14	Autres industries extractives	2	2	0	-	0	-	-	0
15	Industries alimentaires	15	7	7	1	0	0	0	0
17	Industrie textile	1	1	0	0	0	-	0	-
18	Industrie de l'habillement et des fourrures	5	5	0	0	-	0	-	-
19	Industrie du cuir et de la chaussure	1	1	0	-	-	-	-	-
20	Travail du bois et fabrication d'articles en bois, liège, vannerie,...	5	3	1	0	1	0	-	-
21	Fabrication de pâte à papier, de papier et d'articles en papier	1	1	0	0	-	0	0	0
22	Edition, imprimerie, reproduction	22	19	3	0	0	0	-	-
24	Fabrication de produits chimiques	3	3	0	0	0	0	0	0
25	Fabrication de produits en caoutchouc et en matières plastiques	0	0	0	0	0	0	-	0
26	Fabrication d'autres produits minéraux non métalliques	3	2	1	0	0	0	-	0
27	Métallurgie	1	0	0	0	0	1	-	0
28	Travail des métaux	11	10	1	0	0	0	0	-
29	Fabrication de machines et équipements	2	1	1	0	0	0	0	0
30	Fabrication de machines de bureau et de matériel informatique	0	0	-	-	-	-	-	-
31	Fabrication de machines et appareils électriques	6	6	0	0	0	0	0	0
32	Fabrication d'équipements de radio, télévision et communication	1	1	0	0	0	-	0	0
33	Fabr. instruments médicaux, de précision, optique, horlogerie	4	3	1	0	0	0	-	-
34	Construction et assemblage de véhicules automobiles (1)	0	0	0	-	-	-	-	0
35	Fabrication d'autres matériels de transport	0	0	0	-	-	-	-	-
36	Fabrication de meubles; industries diverses	14	12	2	0	0	0	0	-
37	Récupération	0	0	0	0	-	0	-	-
40	Production et distribution d'électricité, gaz, vapeur et eau chaude	0	0	-	-	-	-	-	-
41	Captage, épuration et distribution d'eau	1	1	0	-	-	-	-	-

Nombre de radiations d'entreprises par province selon la classe d'importance du personnel utilisé - suite

Province de Brabant wallon		Nombre d'entreprises par classe d'importance du personnel utilisé							
		Total	0	1 à 4	5 à 9	10 à 19	20 à 49	50 à 99	+ de 100
Code NACE BEL	et activités								
45	Construction	235	187	46	1	0	0	1	0
50	Commerce, réparation de véhicules, motocycles et carburants (2)	73	55	18	0	0	0	0	0
51	Commerce de gros et intermédiaires du commerce (3)	287	261	21	2	0	2	0	1
52	Commerce de détail (3)	257	198	56	2	0	1	0	0
55	Hôtels et restaurants	129	93	31	2	3	0	0	0
60	Transports terrestres	44	38	4	2	0	0	0	0
61	Transports par eau	0	0	-	-	-	-	-	-
62	Transports aériens	0	0	0	-	-	-	-	-
63	Services auxiliaires des transports; agences de voyages	16	15	1	0	0	0	-	0
64	Postes et télécommunications	8	8	0	0	0	0	-	0
65	Intermédiation financière (4)	2	1	1	0	0	0	-	-
67	Auxiliaires financiers et d'assurance	5	3	2	0	0	-	-	0
70	Activités immobilières	57	51	6	0	0	-	0	-
71	Location de machines et de matériel sans opérateur	10	10	0	0	0	0	0	-
72	Activités informatiques	84	73	7	2	0	2	0	0
73	Recherche et développement	1	0	0	-	-	0	1	0
74	Autres services fournis principalement aux entreprises	445	429	16	0	0	0	0	0
75	Administration publique, services collectifs généraux et ...(6)	2	2	-	-	0	-	-	-
80	Éducation	8	7	0	1	0	-	-	0
85	Santé et action sociale	28	27	0	0	1	0	0	0
90	Assainissement, voirie et gestion des déchets	1	0	1	0	-	0	-	-
91	Activités associatives diverses	0	0	0	0	0	0	0	-
92	Activités récréatives, culturelles et sportives	72	69	3	0	0	0	-	0
93	Autres services	88	78	6	4	0	0	0	-
95	Services domestiques	1	0	1	-	-	-	-	-
99	Organismes extra-territoriaux	0	0	-	-	-	-	-	-

(1) y compris remorques et semi-remorques

(2) commerce, entretien et réparation de véhicules automobiles et de motocycles; commerce de détail de carburants

(3) à l'exclusion du commerce en véhicules automobiles et motocycles

(4) à l'exclusion des assurances et des caisses de retraite

(5) à l'exclusion des assurances sociales obligatoires

(6) administration publique, services collectifs généraux et sécurité sociale obligatoire

Démographie des entreprises 2001

Nombre de radiations d'entreprises par province selon la classe d'importance du personnel utilisé - suite

Province de Hainaut		Nombre d'entreprises par classe d'importance du personnel utilisé							
		Total	0	1 à 4	5 à 9	10 à 19	20 à 49	50 à 99	+ de 100
Code NACE BEL et activités									
A-Q Ensemble des activités		5.484	4.507	888	53	23	10	1	2
01	Agriculture, chasse et services annexes	364	352	12	0	0	0	-	-
02	Sylviculture, exploitation forestière et services annexes	17	15	2	0	0	-	-	-
05	Pêche, aquaculture et services annexes	4	3	1	-	-	-	-	-
10	Extraction de houille, de lignite et de tourbe	0	0	0	-	0	-	-	-
14	Autres industries extractives	2	0	2	0	0	0	0	0
15	Industries alimentaires	79	41	33	4	0	1	0	0
16	Industrie du tabac	0	0	-	-	-	0	-	-
17	Industrie textile	7	5	2	0	0	0	0	0
18	Industrie de l'habillement et des fourrures	28	25	2	0	1	0	0	-
19	Industrie du cuir et de la chaussure	0	0	0	-	0	-	-	0
20	Travail du bois et fabrication d'articles en bois, liège, vannerie,...	10	8	2	0	0	0	-	-
21	Fabrication de pâte à papier, de papier et d'articles en papier	4	2	1	0	1	0	0	0
22	Edition, imprimerie, reproduction	49	44	3	2	0	0	0	0
23	Cokéfaction, raffinage et industries nucléaires	0	0	0	-	-	-	0	0
24	Fabrication de produits chimiques	6	6	0	0	0	0	0	0
25	Fabrication de produits en caoutchouc et en matières plastiques	3	2	1	0	0	0	0	0
26	Fabrication d'autres produits minéraux non métalliques	16	11	3	0	0	1	0	1
27	Métallurgie	3	3	0	0	0	0	0	0
28	Travail des métaux	47	41	4	0	1	1	0	0
29	Fabrication de machines et équipements	12	10	2	0	0	0	0	0
30	Fabrication de machines de bureau et de matériel informatique	2	2	0	-	-	-	-	-
31	Fabrication de machines et appareils électriques	12	6	5	1	0	0	-	0
32	Fabrication d'équipements de radio, télévision et communication	2	2	0	0	-	0	0	0
33	Fabr. instruments médicaux, de précision, optique, horlogerie	6	4	1	0	0	0	0	1
34	Construction et assemblage de véhicules automobiles (1)	1	0	0	1	0	0	0	0
35	Fabrication d'autres matériels de transport	0	0	0	0	0	0	-	0
36	Fabrication de meubles; industries diverses	37	29	7	0	1	0	0	0
37	Récupération	3	2	0	1	0	0	0	-
40	Production et distribution d'électricité, gaz, vapeur et eau chaude	0	0	-	-	0	-	-	-

Nombre de radiations d'entreprises par province selon la classe d'importance du personnel utilisé - suite

Province de Hainaut		Nombre d'entreprises par classe d'importance du personnel utilisé						
		Total	0	1 à 4	5 à 9	10 à 19	20 à 49	50 à 99
Code NACE BEL et activités								
41	Captage, épuration et distribution d'eau	0	0	-	-	-	-	-
45	Construction	623	454	149	15	5	0	0
50	Commerce, réparation de véhicules, motocycles et carburants (2)	249	181	67	0	0	1	0
51	Commerce de gros et intermédiaires du commerce (3)	636	578	48	7	2	1	0
52	Commerce de détail (3)	1.114	878	225	6	3	2	0
55	Hôtels et restaurants	735	565	162	5	2	1	0
60	Transports terrestres	112	91	16	4	1	0	0
61	Transports par eau	24	20	4	-	-	-	-
62	Transports aériens	1	1	-	-	-	-	-
63	Services auxiliaires des transports; agences de voyages	38	35	3	0	0	0	0
64	Postes et télécommunications	31	26	5	0	0	-	0
65	Intermédiation financière (4)	2	1	1	0	0	0	-
66	Assurances et caisses de retraite (5)	0	0	-	-	-	-	-
67	Auxiliaires financiers et d'assurance	18	10	7	1	0	0	-
70	Activités immobilières	74	71	3	0	0	0	0
71	Location de machines et de matériel sans opérateur	30	26	2	1	1	0	-
72	Activités informatiques	69	66	3	0	0	0	0
73	Recherche et développement	3	3	0	0	0	0	-
74	Autres services fournis principalement aux entreprises	497	445	45	3	3	0	1
75	Administration publique, services collectifs généraux et...(6)	3	3	0	-	0	-	-
80	Éducation	16	13	2	0	1	0	-
85	Santé et action sociale	48	40	6	0	0	2	0
90	Assainissement, voirie et gestion des déchets	5	4	1	0	0	0	0
91	Activités associatives diverses	2	2	0	0	0	0	-
92	Activités récréatives, culturelles et sportives	174	149	22	2	1	0	0
93	Autres services	262	229	33	0	0	0	0
95	Services domestiques	4	3	1	-	-	-	-

(1) y compris remorques et semi-remorques

(2) commerce, entretien et réparation de véhicules automobiles et de motocycles; commerce de détail de carburants

(3) à l'exclusion du commerce en véhicules automobiles et motocycles

(4) à l'exclusion des assurances et des caisses de retraite

(5) à l'exclusion des assurances sociales obligatoires

(6) administration publique, services collectifs généraux et sécurité sociale obligatoire

Démographie des entreprises 2001

Nombre de radiations d'entreprises par province selon la classe d'importance du personnel utilisé - suite

Province de Liège		Nombre d'entreprises par classe d'importance du personnel utilisé							
		Total	0	1 à 4	5 à 9	10 à 19	20 à 49	50 à 99	+ de 100
Code NACE BEL et activités									
A-Q Ensemble des activités		4.796	3.850	859	46	25	11	3	2
01	Agriculture, chasse et services annexes	279	270	9	0	0	0	-	-
02	Sylviculture, exploitation forestière et services annexes	27	24	3	0	0	-	-	-
05	Pêche, aquaculture et services annexes	1	1	0	-	0	0	-	-
10	Extraction de houille, de lignite et de tourbe	2	2	0	-	-	-	-	-
11	Extraction de pétrole brut et de gaz naturel et services annexes	0	0	-	-	-	-	-	-
14	Autres industries extractives	2	2	0	0	0	0	-	-
15	Industries alimentaires	74	44	25	4	1	0	0	0
17	Industrie textile	8	7	1	0	0	0	0	0
18	Industrie de l'habillement et des fourrures	15	10	4	1	0	0	-	-
19	Industrie du cuir et de la chaussure	2	1	1	-	-	-	-	-
20	Travail du bois et fabrication d'articles en bois, liège, vannerie,...	22	20	2	0	0	0	0	-
21	Fabrication de pâte à papier, de papier et d'articles en papier	3	1	2	0	0	0	0	0
22	Edition, imprimerie, reproduction	50	38	9	1	0	2	0	-
23	Cokéfaction, raffinage et industries nucléaires	0	0	-	-	-	-	-	-
24	Fabrication de produits chimiques	2	1	0	0	0	1	0	0
25	Fabrication de produits en caoutchouc et en matières plastiques	2	2	0	0	0	0	0	0
26	Fabrication d'autres produits minéraux non métalliques	11	8	3	0	0	0	0	0
27	Métallurgie	6	6	0	0	0	0	0	0
28	Travail des métaux	51	37	11	0	2	0	1	0
29	Fabrication de machines et équipements	12	10	2	0	0	0	0	0
30	Fabrication de machines de bureau et de matériel informatique	2	2	0	0	0	0	-	-
31	Fabrication de machines et appareils électriques	5	4	1	0	0	0	0	0
32	Fabrication d'équipements de radio, télévision et communication	4	3	1	0	0	0	0	-
33	Fabr. instruments médicaux, de précision, optique, horlogerie	15	9	6	0	0	0	0	0
34	Construction et assemblage de véhicules automobiles (1)	7	4	0	1	0	0	1	1
35	Fabrication d'autres matériels de transport	1	1	0	0	0	-	0	0
36	Fabrication de meubles; industries diverses	28	19	8	1	0	0	0	0
37	Récupération	5	5	0	0	0	0	-	-
40	Production et distribution d'électricité, gaz, vapeur et eau chaude	1	1	-	-	-	-	-	-

Nombre de radiations d'entreprises par province selon la classe d'importance du personnel utilisé - suite

Province de Liège		Nombre d'entreprises par classe d'importance du personnel utilisé							
		Total	0	1 à 4	5 à 9	10 à 19	20 à 49	50 à 99	+ de 100
Code NACE BEL	et activités								
41	Captage, épuration et distribution d'eau	1	1	-	-	-	-	-	0
45	Construction	604	441	148	10	2	3	0	0
50	Commerce, réparation de véhicules, motocycles et carburants (2)	211	158	48	4	1	0	0	-
51	Commerce de gros et intermédiaires du commerce (3)	472	413	47	7	3	2	0	0
52	Commerce de détail (3)	843	632	196	7	8	0	0	0
55	Hôtels et restaurants	577	383	183	6	4	1	0	-
60	Transports terrestres	98	74	20	1	1	2	0	0
61	Transports par eau	4	4	0	-	-	-	0	-
62	Transports aériens	1	1	-	-	-	-	-	0
63	Services auxiliaires des transports; agences de voyages	37	33	3	0	0	0	1	0
64	Postes et télécommunications	24	21	3	0	0	-	-	-
65	Intermédiation financière (4)	6	6	0	0	0	0	0	-
66	Assurances et caisses de retraite (5)	1	1	-	-	-	-	0	0
67	Auxiliaires financiers et d'assurance	30	27	3	0	0	0	-	0
70	Activités immobilières	81	77	4	0	0	0	0	-
71	Location de machines et de matériel sans opérateur	26	23	3	0	-	0	-	-
72	Activités informatiques	82	77	5	0	0	0	0	0
73	Recherche et développement	4	4	0	0	0	-	-	0
74	Autres services fournis principalement aux entreprises	646	582	59	3	1	0	0	1
75	Administration publique, services collectifs généraux et...(6)	3	3	-	-	0	-	-	0
80	Éducation	9	8	1	0	0	0	0	0
85	Santé et action sociale	45	42	3	0	0	0	0	0
90	Assainissement, voirie et gestion des déchets	2	2	0	0	0	0	0	0
91	Activités associatives diverses	6	6	0	0	0	0	-	-
92	Activités récréatives, culturelles et sportives	129	120	9	0	0	0	0	0
93	Autres services	216	178	36	0	2	0	0	-
95	Services domestiques	1	1	0	-	-	-	-	-

(1) y compris remorques et semi-remorques

(2) commerce, entretien et réparation de véhicules automobiles et de motocycles; commerce de détail de carburants

(3) à l'exclusion du commerce en véhicules automobiles et motocycles

(4) à l'exclusion des assurances et des caisses de retraite

(5) à l'exclusion des assurances sociales obligatoires

(6) administration publique, services collectifs généraux et sécurité sociale obligatoire

Démographie des entreprises 2001

Nombre de radiations d'entreprises par province selon la classe d'importance du personnel utilisé - suite

Province de Luxembourg		Nombre d'entreprises par classe d'importance du personnel utilisé							
		Total	0	1 à 4	5 à 9	10 à 19	20 à 49	50 à 99	+ de 100
Code NACE BEL et activités									
A-Q Ensemble des activités		1.428	1.201	206	19	1	0	1	0
01	Agriculture, chasse et services annexes	301	294	7	0	0	-	-	-
02	Sylviculture, exploitation forestière et services annexes	87	84	2	1	-	0	-	-
05	Pêche, aquaculture et services annexes	1	1	0	-	-	-	-	-
13	Extraction de minerais métalliques	0	0	-	-	-	-	-	-
14	Autres industries extractives	1	0	1	0	0	0	-	-
15	Industries alimentaires	14	7	6	0	1	0	0	0
16	Industrie du tabac	0	0	-	-	-	-	-	-
17	Industrie textile	1	1	-	-	-	0	-	-
18	Industrie de l'habillement et des fourrures	5	4	1	0	-	0	-	-
19	Industrie du cuir et de la chaussure	0	0	-	-	-	-	-	-
20	Travail du bois et fabrication d'articles en bois, liège, vannerie,...	10	7	2	0	0	0	1	-
21	Fabrication de pâte à papier, de papier et d'articles en papier	1	1	0	0	0	0	-	0
22	Edition, imprimerie, reproduction	10	7	3	0	0	0	-	-
23	Cokéfaction, raffinage et industries nucléaires	1	1	-	-	-	-	-	-
24	Fabrication de produits chimiques	1	1	0	0	-	0	0	0
25	Fabrication de produits en caoutchouc et en matières plastiques	1	1	0	0	-	-	-	0
26	Fabrication d'autres produits minéraux non métalliques	2	2	0	0	0	0	0	0
27	Métallurgie	1	1	-	-	-	-	-	0
28	Travail des métaux	14	11	3	0	0	0	-	0
29	Fabrication de machines et équipements	2	2	0	0	0	0	-	-
30	Fabrication de machines de bureau et de matériel informatique	0	0	-	-	-	-	-	-
31	Fabrication de machines et appareils électriques	2	2	0	-	-	-	-	0
32	Fabrication d'équipements de radio, télévision et communication	0	0	-	-	0	-	-	-
33	Fabr. instruments médicaux, de précision, optique, horlogerie	2	0	2	0	-	-	0	-
34	Construction et assemblage de véhicules automobiles (1)	0	0	0	-	-	0	0	-
35	Fabrication d'autres matériels de transport	0	0	-	-	-	-	-	-
36	Fabrication de meubles; industries diverses	8	6	2	0	0	-	-	-
37	Récupération	0	0	0	-	0	0	-	-
40	Production et distribution d'électricité, gaz, vapeur et eau chaude	0	0	-	-	-	-	-	-
41	Captage, épuration et distribution d'eau	3	3	-	-	-	-	-	-

Nombre de radiations d'entreprises par province selon la classe d'importance du personnel utilisé - suite

Province de Luxembourg		Nombre d'entreprises par classe d'importance du personnel utilisé							
		Total	0	1 à 4	5 à 9	10 à 19	20 à 49	50 à 99	+ de 100
Code NACE BEL et activités									
45	Construction	169	140	21	8	0	0	0	0
50	Commerce, réparation de véhicules, motocycles et carburants (2)	51	33	17	1	0	0	-	-
51	Commerce de gros et intermédiaires du commerce (3)	99	88	9	2	0	0	-	-
52	Commerce de détail (3)	205	154	50	1	0	0	0	0
55	Hôtels et restaurants	157	103	51	3	0	0	0	0
60	Transports terrestres	17	14	2	1	0	0	0	0
62	Transports aériens	0	0	0	-	-	-	-	-
63	Services auxiliaires des transports; agences de voyages	5	5	0	0	0	0	0	-
64	Postes et télécommunications	4	3	1	0	-	-	-	-
65	Intermédiation financière (4)	4	2	2	0	0	-	-	-
66	Assurances et caisses de retraite (5)	0	0	-	-	-	-	-	-
67	Auxiliaires financiers et d'assurance	0	0	0	0	-	-	-	-
70	Activités immobilières	11	11	0	-	0	-	-	-
71	Location de machines et de matériel sans opérateur	8	7	1	0	-	-	-	-
72	Activités informatiques	3	1	2	0	0	-	-	-
73	Recherche et développement	0	0	-	-	-	-	0	-
74	Autres services fournis principalement aux entreprises	107	99	7	1	0	0	0	-
75	Administration publique, services collectifs généraux et ...(6)	1	1	-	-	-	-	-	-
80	Éducation	5	5	0	0	0	0	0	-
85	Santé et action sociale	23	22	1	0	0	0	0	0
90	Assainissement, voirie et gestion des déchets	1	1	0	-	-	0	-	0
91	Activités associatives diverses	3	3	0	0	0	0	-	-
92	Activités récréatives, culturelles et sportives	32	30	2	0	0	0	-	-
93	Autres services	52	40	11	1	0	0	-	-
95	Services domestiques	3	3	0	-	-	-	-	-

(1) y compris remorques et semi-remorques

(2) commerce, entretien et réparation de véhicules automobiles et de motocycles; commerce de détail de carburants

(3) à l'exclusion du commerce en véhicules automobiles et motocycles

(4) à l'exclusion des assurances et des caisses de retraite

(5) à l'exclusion des assurances sociales obligatoires

(6) administration publique, services collectifs généraux et sécurité sociale obligatoire

Démographie des entreprises 2001

Nombre de radiations d'entreprises par province selon la classe d'importance du personnel utilisé - suite

Province de Namur		Nombre d'entreprises par classe d'importance du personnel utilisé							
		Total	0	1 à 4	5 à 9	10 à 19	20 à 49	50 à 99	+ de 100
Code NACE BEL et activités									
A-Q Ensemble des activités		2.166	1.759	373	19	10	5	0	0
01	Agriculture, chasse et services annexes	214	194	20	0	0	0	-	0
02	Sylviculture, exploitation forestière et services annexes	31	27	4	0	-	-	-	-
05	Pêche, aquaculture et services annexes	0	0	0	-	-	-	-	-
14	Autres industries extractives	1	1	0	0	0	0	-	-
15	Industries alimentaires	21	10	9	1	0	1	0	0
16	Industrie du tabac	0	0	-	-	-	-	-	-
17	Industrie textile	2	1	0	1	-	-	-	-
18	Industrie de l'habillement et des fourrures	6	5	1	0	0	-	-	-
19	Industrie du cuir et de la chaussure	1	0	1	-	-	-	-	-
20	Travail du bois et fabrication d'articles en bois, liège, vannerie,...	5	4	0	1	0	0	0	-
21	Fabrication de pâte à papier, de papier et d'articles en papier	2	2	0	0	0	-	0	-
22	Edition, imprimerie, reproduction	23	21	2	0	0	0	0	0
23	Cokéfaction, raffinage et industries nucléaires	0	-	-	-	-	0	-	-
24	Fabrication de produits chimiques	4	4	0	0	0	0	0	0
25	Fabrication de produits en caoutchouc et en matières plastiques	0	0	0	0	0	0	0	-
26	Fabrication d'autres produits minéraux non métalliques	4	3	0	0	0	1	0	0
27	Métallurgie	1	1	0	0	-	0	0	-
28	Travail des métaux	14	12	2	0	0	0	0	0
29	Fabrication de machines et équipements	4	2	2	0	0	0	0	0
30	Fabrication de machines de bureau et de matériel informatique	0	0	-	-	0	-	-	-
31	Fabrication de machines et appareils électriques	2	2	0	0	0	-	0	-
32	Fabrication d'équipements de radio, télévision et communication	1	1	0	-	-	-	-	-
33	Fabr. instruments médicaux, de précision, optique, horlogerie	5	5	0	0	0	0	0	-
34	Construction et assemblage de véhicules automobiles (1)	1	0	1	0	0	-	-	-
35	Fabrication d'autres matériels de transport	0	0	0	-	0	0	-	-
36	Fabrication de meubles; industries diverses	20	19	1	0	0	0	-	-
37	Récupération	1	1	0	-	0	-	-	-
40	Production et distribution d'électricité, gaz, vapeur et eau chaude	0	0	-	-	-	-	-	-
41	Captage, épuration et distribution d'eau	1	1	-	-	-	-	-	-
45	Construction	310	230	66	10	4	0	0	0

Nombre de radiations d'entreprises par province selon la classe d'importance du personnel utilisé - suite et fin

Province de Namur		Nombre d'entreprises par classe d'importance du personnel utilisé							
		Total	0	1 à 4	5 à 9	10 à 19	20 à 49	50 à 99	+ de 100
Code NACE BEL	et activités								
50	Commerce, réparation de véhicules, motocycles et carburants (2)	96	62	34	0	0	0	0	-
51	Commerce de gros et intermédiaires du commerce (3)	197	175	20	0	2	0	0	0
52	Commerce de détail (3)	368	281	85	0	2	0	0	0
55	Hôtels et restaurants	236	167	63	6	0	0	0	0
60	Transports terrestres	36	24	11	0	0	1	0	0
61	Transports par eau	8	8	0	-	0	-	-	-
62	Transports aériens	0	0	-	-	-	-	-	-
63	Services auxiliaires des transports; agences de voyages	10	9	1	0	0	0	-	-
64	Postes et télécommunications	11	6	5	-	-	-	0	-
65	Intermédiation financière (4)	0	0	0	0	-	-	-	0
66	Assurances et caisses de retraite (5)	0	-	-	-	-	-	-	0
67	Auxiliaires financiers et d'assurance	7	4	3	0	0	-	-	-
70	Activités immobilières	30	28	2	0	0	0	-	-
71	Location de machines et de matériel sans opérateur	15	14	1	0	-	-	-	-
72	Activités informatiques	33	29	3	0	1	0	0	0
73	Recherche et développement	1	0	1	0	-	0	-	0
74	Autres services fournis principalement aux entreprises	224	211	12	0	0	1	0	0
75	Administration publique, services collectifs généraux et ...(6)	0	0	-	-	-	-	-	0
80	Éducation	9	8	0	0	1	-	-	0
85	Santé et action sociale	28	25	2	0	0	1	0	0
90	Assainissement, voirie et gestion des déchets	2	2	0	0	-	-	-	-
91	Activités associatives diverses	0	0	0	0	0	0	0	-
92	Activités récréatives, culturelles et sportives	65	58	7	0	0	0	-	0
93	Autres services	111	97	14	0	0	-	-	-
95	Services domestiques	5	5	0	-	-	-	-	-

(1) y compris remorques et semi-remorques

(2) commerce, entretien et réparation de véhicules automobiles et de motocycles; commerce de détail de carburants

(3) à l'exclusion du commerce en véhicules automobiles et motocycles

(4) à l'exclusion des assurances et des caisses de retraite

(5) à l'exclusion des assurances sociales obligatoires

(6) administration publique, services collectifs généraux et sécurité sociale obligatoire

Démographie des entreprises 2001

Nombre de radiations d'entreprises par province selon la forme juridique

Belgique	Code NACE BEL et activités	Nombre d'entreprises selon la forme juridique				
		Total	0 - Entreprise individuelle	1 - SNC ou SCS	2 - SA ou SCA	3 SPRL
A-Q Ensemble des activités		51.296	37.334	288	3.438	6.580
01	Agriculture, chasse et services annexes	3.539	3.304	6	23	53
02	Sylviculture, exploitation forestière et services annexes	191	176	0	3	5
05	Pêche, aquaculture et services annexes	20	10	-	5	4
10	Extraction de houille, de lignite et de tourbe	4	1	-	1	0
11	Extraction de pétrole brut et de gaz naturel et services annexes	3	0	-	3	0
13	Extraction de minerais métalliques	0	0	-	0	0
14	Autres industries extractives	11	2	-	4	3
15	Industries alimentaires	637	453	4	59	86
16	Industrie du tabac	1	0	-	0	1
17	Industrie textile	117	56	0	24	28
18	Industrie de l'habillement et des fourrures	180	109	0	24	41
19	Industrie du cuir et de la chaussure	21	14	0	2	4
20	Travail du bois et fabrication d'articles en bois, liège, vannerie,...	110	66	0	15	20
21	Fabrication de pâte à papier, de papier et d'articles en papier	28	8	0	7	6
22	Edition, imprimerie, reproduction	509	284	4	66	85
23	Cokéfaction, raffinage et industries nucléaires	7	0	-	0	0
24	Fabrication de produits chimiques	67	15	1	19	15
25	Fabrication de produits en caoutchouc et en matières plastiques	35	7	0	8	10
26	Fabrication d'autres produits minéraux non métalliques	120	58	0	34	21
27	Métallurgie	46	18	0	14	6
28	Travail des métaux	454	284	1	54	73
29	Fabrication de machines et équipements	125	36	1	31	29
30	Fabrication de machines de bureau et de matériel informatique	7	3	-	2	1
31	Fabrication de machines et appareils électriques	67	32	0	7	20
32	Fabrication d'équipements de radio, télévision et communication	38	20	0	9	7
33	Fabr. instruments médicaux, de précision, optique, horlogerie	102	65	1	7	14
34	Construction et assemblage de véhicules automobiles (1)	30	14	0	8	6
35	Fabrication d'autres matériels de transport	29	12	0	9	7
36	Fabrication de meubles; industries diverses	326	249	1	15	46
37	Récupération	28	10	0	7	5

Nombre d'entreprises selon la forme juridique (suite)						Code NACE BEL et activités
4 - Société coopérative	5 - Assoc. commerciale	6 -Soc. com. droit étrang.	7 ASBL	8 - Organ. droit public	9 Autres	
1.439	253	679	576	10	699	Ensemble des activités
24	5	8	5	1	110	Agriculture, chasse et services annexes
2	0	1	0	0	4	Sylviculture, exploitation forestière et services annexes
1	0	-	0	0	0	Pêche, aquaculture et services annexes
0	-	2	-	-	-	Extraction de houille, de lignite et de tourbe
-	-	0	-	-	0	Extraction de pétrole brut et de gaz naturel et services annexes
-	-	0	-	-	-	Extraction de minerais métalliques
1	0	0	-	-	1	Autres industries extractives
16	0	5	1	0	13	Industries alimentaires
0	-	0	-	-	-	Industrie du tabac
4	1	2	0	-	2	Industrie textile
5	0	1	0	-	0	Industrie de l'habillement et des fourrures
1	-	-	0	-	0	Industrie du cuir et de la chaussure
7	0	1	0	-	1	Travail du bois et fabrication d'articles en bois, liège, vannerie,...
0	-	6	0	-	1	Fabrication de pâte à papier, de papier et d'articles en papier
28	1	3	26	0	12	Edition, imprimerie, reproduction
0	-	7	-	0	0	Cokéfaction, raffinage et industries nucléaires
1	-	15	1	-	0	Fabrication de produits chimiques
1	-	8	0	-	1	Fabrication de produits en caoutchouc et en matières plastiques
2	0	4	0	-	1	Fabrication d'autres produits minéraux non métalliques
1	-	7	0	-	0	Métallurgie
9	2	26	0	0	5	Travail des métaux
2	1	24	0	0	1	Fabrication de machines et équipements
0	-	1	0	-	0	Fabrication de machines de bureau et de matériel informatique
3	0	5	0	-	0	Fabrication de machines et appareils électriques
0	-	2	-	-	0	Fabrication d'équipements de radio, télévision et communication
3	1	10	1	-	0	Fabr. instruments médicaux, de précision, optique, horlogerie
0	-	2	0	-	0	Construction et assemblage de véhicules automobiles (1)
0	0	1	0	-	0	Fabrication d'autres matériels de transport
4	0	5	0	0	6	Fabrication de meubles; industries diverses
2	0	3	1	-	-	Récupération

Démographie des entreprises 2001

Nombre de radiations d'entreprises par province selon la forme juridique - suite

Belgique	Code NACE BEL et activités	Nombre d'entreprises selon la forme juridique				
		Total	0 - Entreprise individuelle	1 - SNC ou SCS	2 - SA ou SCA	3 SPRL
40	Production et distribution d'électricité, gaz, vapeur et eau chaude	5	0	0	3	0
41	Captage, épuration et distribution d'eau	8	2	0	2	0
45	Construction	5.680	4.160	24	240	704
50	Commerce, réparation de véhicules, motocycles et carburants (2)	1.771	1.206	5	147	333
51	Commerce de gros et intermédiaires du commerce (3)	5.984	3.578	36	728	1.237
52	Commerce de détail (3)	8.351	6.742	42	301	920
55	Hôtels et restaurants	5.772	4.310	46	159	867
60	Transports terrestres	979	630	8	66	220
61	Transports par eau	176	139	0	11	16
62	Transports aériens	14	6	0	3	2
63	Services auxiliaires des transports; agences de voyages	374	182	0	64	65
64	Postes et télécommunications	639	525	5	20	65
65	Intermédiation financière (4)	71	11	1	30	18
66	Assurances et caisses de retraite (5)	4	0	-	4	0
67	Auxiliaires financiers et d'assurance	164	89	1	31	29
70	Activités immobilières	1.016	405	5	322	191
71	Location de machines et de matériel sans opérateur	325	175	1	53	55
72	Activités informatiques	1.008	707	7	97	130
73	Recherche et développement	37	23	0	3	3
74	Autres services fournis principalement aux entreprises	7.388	5.350	70	578	883
75	Administration publique, services collectifs généraux et ...(6)	20	10	0	0	2
80	Éducation	206	163	3	7	11
85	Santé et action sociale	450	360	1	13	21
90	Assainissement, voirie et gestion des déchets	29	11	1	7	0
91	Activités associatives diverses	58	8	0	2	3
92	Activités récréatives, culturelles et sportives	1.680	1.215	9	54	108
93	Autres services	2.213	2.000	4	33	100
95	Services domestiques	22	21	-	0	1
99	Organismes extra-territoriaux	0	-	-	0	0

(1) y compris remorques et semi-remorques

(2) commerce, entretien et réparation de véhicules automobiles et de motocycles; commerce de détail de carburants

(3) à l'exclusion du commerce en véhicules automobiles et motocycles

(4) à l'exclusion des assurances et des caisses de retraite

(5) à l'exclusion des assurances sociales obligatoires

(6) administration publique, services collectifs généraux et sécurité sociale obligatoire

Nombre d'entreprises selon la forme juridique (suite)						Code NACE BEL et activités
4 - Société coopérative	5 - Assoc. commerciale	6 -Soc. com. droit étrang.	7 ASBL	8 - Organ. droit public	9 Autres	
1	0	1	-	0	0	Production et distribution d'électricité, gaz, vapeur et eau chaude
1	1	1	0	0	1	Captage, épuration et distribution d'eau
126	172	166	4	0	84	Construction
54	1	8	3	1	13	Commerce, réparation de véhicules, motocycles et carburants (2)
191	5	154	6	0	49	Commerce de gros et intermédiaires du commerce (3)
203	6	28	31	0	78	Commerce de détail (3)
170	12	2	97	0	109	Hôtels et restaurants
42	0	9	2	0	2	Transports terrestres
3	0	5	0	-	2	Transports par eau
0	-	2	1	-	0	Transports aériens
11	2	43	4	1	2	Services auxiliaires des transports; agences de voyages
16	0	3	1	-	4	Postes et télécommunications
3	-	7	0	0	1	Intermédiation financière (4)
0	0	0	0	-	0	Assurances et caisses de retraite (5)
9	-	3	2	-	0	Auxiliaires financiers et d'assurance
65	7	2	4	0	15	Activités immobilières
18	0	9	3	0	11	Location de machines et de matériel sans operateur
36	2	12	8	0	9	Activités informatiques
0	1	2	5	0	0	Recherche et développement
263	23	62	76	2	81	Autres services fournis principalement aux entreprises
2	1	0	2	2	1	Administration publique, services collectifs généraux et ...(6)
5	0	1	16	0	0	Éducation
5	1	0	32	1	16	Santé et action sociale
2	4	2	0	0	2	Assainissement, voirie et gestion des déchets
3	0	1	33	2	6	Activités associatives diverses
51	2	6	192	0	43	Activités récréatives, culturelles et sportives
42	2	1	19	0	12	Autres services
0	-	-	0	-	0	Services domestiques
-	-	-	0	0	0	Organismes extra-territoriaux

Démographie des entreprises 2001

Nombre de radiations d'entreprises par province selon la forme juridique - suite

Région de Bruxelles-Capitale	Code NACE BEL et activités	Nombre d'entreprises selon la forme juridique				
		Total	0 - Entreprise individuelle	1 - SNC ou SCS	2 - SA ou SCA	3 SPRL
A-Q Ensemble des activités		6.603	3.773	35	735	1.227
01	Agriculture, chasse et services annexes	26	24	0	0	1
02	Sylviculture, exploitation forestière et services annexes	2	1	-	0	1
05	Pêche, aquaculture et services annexes	2	0	-	0	2
10	Extraction de houille, de lignite et de tourbe	1	-	-	0	-
11	Extraction de pétrole brut et de gaz naturel et services annexes	3	-	-	3	-
13	Extraction de minerais métalliques	0	-	-	0	0
14	Autres industries extractives	0	-	-	0	0
15	Industries alimentaires	41	23	0	4	9
16	Industrie du tabac	0	-	-	0	-
17	Industrie textile	19	8	-	5	2
18	Industrie de l'habillement et des fourrures	26	15	-	3	5
19	Industrie du cuir et de la chaussure	6	2	-	1	2
20	Travail du bois et fabrication d'articles en bois, liège, vannerie,...	7	5	-	0	1
21	Fabrication de pâte à papier, de papier et d'articles en papier	5	0	-	1	2
22	Edition, imprimerie, reproduction	99	32	0	17	26
23	Cokéfaction, raffinage et industries nucléaires	2	0	-	0	0
24	Fabrication de produits chimiques	12	2	0	1	1
25	Fabrication de produits en caoutchouc et en matières plastiques	3	0	0	0	1
26	Fabrication d'autres produits minéraux non métalliques	12	5	-	4	1
27	Métallurgie	7	1	-	2	1
28	Travail des métaux	33	9	0	2	9
29	Fabrication de machines et équipements	20	1	0	6	5
30	Fabrication de machines de bureau et de matériel informatique	3	1	-	1	0
31	Fabrication de machines et appareils électriques	9	2	-	3	2
32	Fabrication d'équipements de radio, télévision et communication	11	5	0	1	3
33	Fabr. instruments médicaux, de précision, optique, horlogerie	17	7	0	1	1
34	Construction et assemblage de véhicules automobiles (1)	1	0	0	1	0
35	Fabrication d'autres matériels de transport	7	3	-	2	1
36	Fabrication de meubles; industries diverses	34	20	0	3	8
37	Récupération	4	1	-	1	0

Nombre d'entreprises selon la forme juridique (suite)						Code NACE BEL et activités
4 - Société coopérative	5 - Assoc. commerciale	6 -Soc. com. droit étrang.	7 ASBL	8 - Organ. droit public	9 Autres	
328	73	231	126	4	71	Ensemble des activités
0	0	1	0	-	0	Agriculture, chasse et services annexes
0	-	0	0	-	-	Sylviculture, exploitation forestière et services annexes
-	-	-	-	-	-	Pêche, aquaculture et services annexes
-	-	1	-	-	-	Extraction de houille, de lignite et de tourbe
-	-	0	-	-	0	Extraction de pétrole brut et de gaz naturel et services annexes
-	-	0	-	-	-	Extraction de minerais métalliques
-	0	0	-	-	-	Autres industries extractives
2	-	1	0	-	2	Industries alimentaires
-	-	-	-	-	-	Industrie du tabac
2	-	2	0	-	0	Industrie textile
3	-	0	0	-	0	Industrie de l'habillement et des fourrures
1	-	-	-	-	-	Industrie du cuir et de la chaussure
1	-	0	-	-	-	Travail du bois et fabrication d'articles en bois, liège, vannerie,...
0	-	2	-	-	0	Fabrication de pâte à papier, de papier et d'articles en papier
9	1	2	11	0	1	Edition, imprimerie, reproduction
-	-	2	-	-	0	Cokéfaction, raffinage et industries nucléaires
1	-	6	1	-	-	Fabrication de produits chimiques
0	-	2	-	-	0	Fabrication de produits en caoutchouc et en matières plastiques
0	0	2	-	-	-	Fabrication d'autres produits minéraux non métalliques
0	-	3	-	-	-	Métallurgie
1	1	11	-	-	0	Travail des métaux
0	0	8	-	-	0	Fabrication de machines et équipements
-	-	1	-	-	-	Fabrication de machines de bureau et de matériel informatique
0	0	2	0	-	0	Fabrication de machines et appareils électriques
0	-	2	-	-	-	Fabrication d'équipements de radio, télévision et communication
3	0	5	-	-	-	Fabr. instruments médicaux, de précision, optique, horlogerie
0	-	0	-	-	-	Construction et assemblage de véhicules automobiles (1)
0	0	1	0	-	0	Fabrication d'autres matériels de transport
1	0	1	0	0	1	Fabrication de meubles; industries diverses
0	0	2	-	-	-	Récupération

Démographie des entreprises 2001

Nombre de radiations d'entreprises par province selon la forme juridique - suite

<i>Région de Bruxelles-Capitale</i>		Nombre d'entreprises selon la forme juridique				
		Total	0 - Entreprise individuelle	1 - SNC ou SCS	2 - SA ou SCA	3 SPRL
Code NACE BEL et activités						
40	Production et distribution d'électricité, gaz, vapeur et eau chaude	2	0	-	0	0
41	Captage, épuration et distribution d'eau	0	0	-	0	-
45	Construction	511	276	2	31	74
50	Commerce, réparation de véhicules, motocycles et carburants (2)	200	81	0	30	70
51	Commerce de gros et intermédiaires du commerce (3)	845	307	3	164	266
52	Commerce de détail (3)	797	533	2	60	136
55	Hôtels et restaurants	532	281	1	32	161
60	Transports terrestres	198	139	3	10	31
61	Transports par eau	2	0	-	1	1
62	Transports aériens	2	1	0	0	0
63	Services auxiliaires des transports; agences de voyages	68	29	0	16	15
64	Postes et télécommunications	178	133	1	5	30
65	Intermédiation financière (4)	14	1	0	6	3
66	Assurances et caisses de retraite (5)	1	0	-	1	0
67	Auxiliaires financiers et d'assurance	24	9	1	7	3
70	Activités immobilières	186	54	1	86	30
71	Location de machines et de matériel sans opérateur	47	16	0	14	8
72	Activités informatiques	216	143	0	28	28
73	Recherche et développement	18	13	0	0	2
74	Autres services fournis principalement aux entreprises	1.712	1.144	18	159	234
75	Administration publique, services collectifs généraux et ...(6)	6	3	0	0	1
80	Éducation	23	16	1	0	3
85	Santé et action sociale	41	31	0	2	3
90	Assainissement, voirie et gestion des déchets	4	1	1	0	0
91	Activités associatives diverses	27	2	-	1	3
92	Activités récréatives, culturelles et sportives	275	186	1	11	20
93	Autres services	258	204	0	9	20
95	Services domestiques	4	3	-	0	1
99	Organismes extra-territoriaux	0	-	-	0	-

(1) y compris remorques et semi-remorques

(2) commerce, entretien et réparation de véhicules automobiles et de motocycles; commerce de détail de carburants

(3) à l'exclusion du commerce en véhicules automobiles et motocycles

(4) à l'exclusion des assurances et des caisses de retraite

(5) à l'exclusion des assurances sociales obligatoires

(6) administration publique, services collectifs généraux et sécurité sociale obligatoire

Démographie des entreprises 2001

Nombre d'entreprises selon la forme juridique (suite)						Code NACE BEL et activités
4 - Société coopérative	5 - Assoc. commerciale	6 -Soc. com. droit étrang.	7 ASBL	8 - Organ. droit public	9 Autres	
1	0	1	-	0	0	Production et distribution d'électricité, gaz, vapeur et eau chaude
0	0	0	0	-	0	Captage, épuration et distribution d'eau
17	47	54	1	0	9	Construction
12	0	5	0	-	2	Commerce, réparation de véhicules, motocycles et carburants (2)
45	1	49	1	0	9	Commerce de gros et intermédiaires du commerce (3)
46	1	8	5	0	6	Commerce de détail (3)
42	1	1	4	-	9	Hôtels et restaurants
12	-	2	1	-	0	Transports terrestres
0	-	0	-	-	-	Transports par eau
0	-	1	0	-	0	Transports aériens
1	1	4	2	0	0	Services auxiliaires des transports; agences de voyages
6	0	0	1	-	2	Postes et télécommunications
0	-	3	0	-	1	Intermédiation financière (4)
0	-	0	-	-	0	Assurances et caisses de retraite (5)
2	-	1	1	-	0	Auxiliaires financiers et d'assurance
10	2	0	2	0	1	Activités immobilières
4	0	4	0	0	1	Location de machines et de matériel sans operateur
4	0	8	2	0	3	Activités informatiques
0	0	1	2	0	0	Recherche et développement
74	14	28	22	1	18	Autres services fournis principalement aux entreprises
0	1	-	0	1	0	Administration publique, services collectifs généraux et ...(6)
1	-	0	2	0	0	Éducation
0	0	0	5	0	0	Santé et action sociale
0	1	1	0	0	-	Assainissement, voirie et gestion des déchets
2	0	0	14	2	3	Activités associatives diverses
9	0	3	42	0	3	Activités récréatives, culturelles et sportives
16	2	0	7	0	0	Autres services
0	-	-	-	-	-	Services domestiques
-	-	-	0	-	0	Organismes extra-territoriaux

Démographie des entreprises 2001

Nombre de radiations d'entreprises par province selon la forme juridique - suite

Région flamande	Code NACE BEL et activités	Nombre d'entreprises selon la forme juridique				
		Total	0 - Entreprise individuelle	1 - SNC ou SCS	2 - SA ou SCA	3 SPRL
A-Q Ensemble des activités		28.738	21.196	179	1.917	3.786
01	Agriculture, chasse et services annexes	2.228	2.088	2	16	39
02	Sylviculture, exploitation forestière et services annexes	24	22	-	1	0
05	Pêche, aquaculture et services annexes	12	5	-	5	2
10	Extraction de houille, de lignite et de tourbe	1	-	-	0	0
11	Extraction de pétrole brut et de gaz naturel et services annexes	0	0	-	-	-
13	Extraction de minerais métalliques	0	0	-	0	0
14	Autres industries extractives	3	0	-	1	1
15	Industries alimentaires	393	290	3	33	54
16	Industrie du tabac	1	0	-	0	1
17	Industrie textile	79	37	0	16	23
18	Industrie de l'habillement et des fourrures	95	51	-	15	28
19	Industrie du cuir et de la chaussure	11	8	-	1	2
20	Travail du bois et fabrication d'articles en bois, liège, vannerie,...	51	30	0	9	10
21	Fabrication de pâte à papier, de papier et d'articles en papier	12	2	0	4	2
22	Edition, imprimerie, reproduction	256	172	2	28	38
23	Cokéfaction, raffinage et industries nucléaires	4	0	-	0	0
24	Fabrication de produits chimiques	39	10	1	15	7
25	Fabrication de produits en caoutchouc et en matières plastiques	26	6	0	5	9
26	Fabrication d'autres produits minéraux non métalliques	72	35	0	17	17
27	Métallurgie	27	14	0	7	3
28	Travail des métaux	284	184	0	34	45
29	Fabrication de machines et équipements	73	20	1	19	20
30	Fabrication de machines de bureau et de matériel informatique	0	0	-	0	0
31	Fabrication de machines et appareils électriques	31	14	0	4	9
32	Fabrication d'équipements de radio, télévision et communication	19	10	0	6	3
33	Fabr. instruments médicaux, de précision, optique, horlogerie	53	34	0	3	10
34	Construction et assemblage de véhicules automobiles (1)	20	11	0	5	4
35	Fabrication d'autres matériels de transport	21	8	0	7	6
36	Fabrication de meubles; industries diverses	185	132	0	10	32
37	Récupération	15	4	0	4	4

Nombre d'entreprises selon la forme juridique (suite)						Code NACE BEL et activités
4 - Société coopérative	5 - Assoc. commerciale	6 -Soc. com. droit étrang.	7 ASBL	8 - Organ. droit public	9 Autres	
510	108	373	293	5	371	Ensemble des activités
13	2	7	2	1	58	Agriculture, chasse et services annexes
0	-	1	0	-	0	Sylviculture, exploitation forestière et services annexes
0	0	-	-	0	0	Pêche, aquaculture et services annexes
-	-	1	-	-	-	Extraction de houille, de lignite et de tourbe
-	-	0	-	-	-	Extraction de pétrole brut et de gaz naturel et services annexes
-	-	0	-	-	-	Extraction de minerais métalliques
1	0	0	-	-	0	Autres industries extractives
5	0	3	1	0	4	Industries alimentaires
-	-	0	-	-	-	Industrie du tabac
0	1	0	0	-	2	Industrie textile
0	0	1	-	-	0	Industrie de l'habillement et des fourrures
0	-	-	-	-	0	Industrie du cuir et de la chaussure
1	0	1	0	-	0	Travail du bois et fabrication d'articles en bois, liège, vannerie,...
0	-	4	-	-	0	Fabrication de pâte à papier, de papier et d'articles en papier
5	0	1	6	-	4	Edition, imprimerie, reproduction
0	-	4	-	-	-	Cokéfaction, raffinage et industries nucléaires
0	-	6	0	-	0	Fabrication de produits chimiques
1	-	4	-	-	1	Fabrication de produits en caoutchouc et en matières plastiques
1	0	1	0	-	1	Fabrication d'autres produits minéraux non métalliques
0	-	3	0	-	0	Métallurgie
3	1	14	0	0	3	Travail des métaux
1	0	12	-	0	0	Fabrication de machines et équipements
0	-	0	0	-	0	Fabrication de machines de bureau et de matériel informatique
2	0	2	-	-	0	Fabrication de machines et appareils électriques
0	-	0	-	-	-	Fabrication d'équipements de radio, télévision et communication
0	1	4	1	-	0	Fabr. instruments médicaux, de précision, optique, horlogerie
0	-	0	-	-	-	Construction et assemblage de véhicules automobiles (1)
0	0	0	0	-	-	Fabrication d'autres matériels de transport
2	0	4	0	0	5	Fabrication de meubles; industries diverses
2	-	1	0	-	-	Récupération

Démographie des entreprises 2001

Nombre de radiations d'entreprises par province selon la forme juridique - suite

<i>Région flamande</i>		Nombre d'entreprises selon la forme juridique				
		Total	0 - Entreprise individuelle	1 - SNC ou SCS	2 - SA ou SCA	3 SPRL
Code NACE BEL et activités						
40	Production et distribution d'électricité, gaz, vapeur et eau chaude	2	0	0	2	0
41	Captage, épuration et distribution d'eau	2	0	0	1	0
45	Construction	3.228	2.403	14	130	425
50	Commerce, réparation de véhicules, motocycles et carburants (2)	891	626	4	81	155
51	Commerce de gros et intermédiaires du commerce (3)	3.448	2.051	23	436	733
52	Commerce de détail (3)	4.767	3.933	31	147	510
55	Hôtels et restaurants	3.406	2.604	25	83	497
60	Transports terrestres	474	291	3	43	117
61	Transports par eau	138	106	0	10	13
62	Transports aériens	10	4	-	2	2
63	Services auxiliaires des transports; agences de voyages	200	78	0	38	42
64	Postes et télécommunications	383	330	3	13	28
65	Intermédiation financière (4)	43	5	1	21	11
66	Assurances et caisses de retraite (5)	2	0	-	2	0
67	Auxiliaires financiers et d'assurance	80	41	0	16	17
70	Activités immobilières	577	246	4	169	118
71	Location de machines et de matériel sans opérateur	189	103	0	31	38
72	Activités informatiques	521	363	6	51	78
73	Recherche et développement	10	6	0	1	0
74	Autres services fournis principalement aux entreprises	3.757	2.701	43	314	484
75	Administration publique, services collectifs généraux et ...(6)	5	3	0	0	1
80	Éducation	136	111	1	4	7
85	Santé et action sociale	237	189	1	4	13
90	Assainissement, voirie et gestion des déchets	14	5	-	6	0
91	Activités associatives diverses	20	3	0	1	0
92	Activités récréatives, culturelles et sportives	933	684	8	31	63
93	Autres services	1.226	1.119	3	15	65
95	Services domestiques	4	4	-	0	0
99	Organismes extra-territoriaux	0	-	-	-	-

(1) y compris remorques et semi-remorques

(2) commerce, entretien et réparation de véhicules automobiles et de motocycles; commerce de détail de carburants

(3) à l'exclusion du commerce en véhicules automobiles et motocycles

(4) à l'exclusion des assurances et des caisses de retraite

(5) à l'exclusion des assurances sociales obligatoires

(6) administration publique, services collectifs généraux et sécurité sociale obligatoire

Nombre d'entreprises selon la forme juridique (suite)						Code NACE BEL et activités
4 - Société coopérative	5 - Assoc. commerciale	6 -Soc. com. droit étrang.	7 ASBL	8 - Organ. droit public	9 Autres	
0	0	0	-	0	0	Production et distribution d'électricité, gaz, vapeur et eau chaude
0	0	1	0	0	0	Captage, épuration et distribution d'eau
42	72	96	1	0	45	Construction
13	0	3	2	1	6	Commerce, réparation de véhicules, motocycles et carburants (2)
86	3	87	5	0	24	Commerce de gros et intermédiaires du commerce (3)
71	2	14	18	0	41	Commerce de détail (3)
56	6	0	65	0	70	Hôtels et restaurants
12	0	7	0	0	1	Transports terrestres
2	0	5	0	-	2	Transports par eau
0	-	1	1	-	0	Transports aériens
4	1	35	1	1	0	Services auxiliaires des transports; agences de voyages
4	0	3	0	-	2	Postes et télécommunications
2	-	3	0	0	0	Intermédiation financière (4)
-	0	-	0	-	-	Assurances et caisses de retraite (5)
4	-	2	0	-	0	Auxiliaires financiers et d'assurance
21	5	2	0	0	12	Activités immobilières
9	0	0	1	-	7	Location de machines et de matériel sans operateur
13	0	3	3	0	4	Activités informatiques
0	1	1	1	0	0	Recherche et développement
90	9	30	41	1	44	Autres services fournis principalement aux entreprises
0	0	0	0	0	1	Administration publique, services collectifs généraux et ...(6)
2	0	1	10	0	0	Éducation
3	1	0	17	1	8	Santé et action sociale
1	1	1	0	0	0	Assainissement, voirie et gestion des déchets
1	0	1	14	0	0	Activités associatives diverses
27	2	2	97	0	19	Activités récréatives, culturelles et sportives
10	0	1	6	-	7	Autres services
-	-	-	-	-	-	Services domestiques
-	-	-	-	0	0	Organismes extra-territoriaux

Démographie des entreprises 2001

Nombre de radiations d'entreprises par province selon la forme juridique - suite

Province d'Anvers	Code NACE BEL et activités	Nombre d'entreprises selon la forme juridique				
		Total	0 - Entreprise individuelle	1 - SNC ou SCS	2 - SA ou SCA	3 SPRL
A-Q Ensemble des activités		8.467	5.332	59	794	1.688
01	Agriculture, chasse et services annexes	417	379	1	6	15
02	Sylviculture, exploitation forestière et services annexes	0	0	-	0	0
05	Pêche, aquaculture et services annexes	0	0	-	0	0
11	Extraction de pétrole brut et de gaz naturel et services annexes	0	-	-	-	-
13	Extraction de minerais métalliques	0	-	-	0	0
14	Autres industries extractives	0	-	-	0	0
15	Industries alimentaires	104	68	0	11	21
16	Industrie du tabac	0	-	-	0	0
17	Industrie textile	8	4	0	1	3
18	Industrie de l'habillement et des fourrures	20	13	-	2	4
19	Industrie du cuir et de la chaussure	2	1	-	1	0
20	Travail du bois et fabrication d'articles en bois, liège, vannerie,...	16	10	0	2	3
21	Fabrication de pâte à papier, de papier et d'articles en papier	6	0	0	2	2
22	Edition, imprimerie, reproduction	79	45	2	11	13
23	Cokéfaction, raffinage et industries nucléaires	4	-	-	0	0
24	Fabrication de produits chimiques	15	4	-	6	2
25	Fabrication de produits en caoutchouc et en matières plastiques	7	0	-	2	4
26	Fabrication d'autres produits minéraux non métalliques	11	4	-	1	5
27	Métallurgie	10	3	-	2	2
28	Travail des métaux	92	53	0	13	18
29	Fabrication de machines et équipements	22	4	0	6	4
30	Fabrication de machines de bureau et de matériel informatique	0	0	-	0	0
31	Fabrication de machines et appareils électriques	12	6	0	1	4
32	Fabrication d'équipements de radio, télévision et communication	5	3	-	0	2
33	Fabr. instruments médicaux, de précision, optique, horlogerie	15	9	-	1	3
34	Construction et assemblage de véhicules automobiles (1)	8	4	-	2	2
35	Fabrication d'autres matériels de transport	4	1	-	1	2
36	Fabrication de meubles; industries diverses	77	52	0	5	19
37	Récupération	3	1	-	0	0
40	Production et distribution d'électricité, gaz, vapeur et eau chaude	1	-	-	1	0

Nombre d'entreprises selon la forme juridique (suite)						Code NACE BEL et activités
4 - Société coopérative	5 - Assoc. commerciale	6 -Soc. com. droit étrang.	7 ASBL	8 - Organ. droit public	9 Autres	
163	53	197	88	4	89	Ensemble des activités
4	0	2	1	1	8	Agriculture, chasse et services annexes
-	-	0	0	-	-	Sylviculture, exploitation forestière et services annexes
-	0	-	-	-	-	Pêche, aquaculture et services annexes
-	-	0	-	-	-	Extraction de pétrole brut et de gaz naturel et services annexes
-	-	-	-	-	-	Extraction de minerais métalliques
0	-	0	-	-	0	Autres industries extractives
2	0	2	0	0	0	Industries alimentaires
-	-	0	-	-	-	Industrie du tabac
0	-	0	0	-	0	Industrie textile
0	-	1	-	-	0	Industrie de l'habillement et des fourrures
0	-	-	-	-	0	Industrie du cuir et de la chaussure
0	-	1	-	-	0	Travail du bois et fabrication d'articles en bois, liège, vannerie,...
0	-	2	-	-	-	Fabrication de pâte à papier, de papier et d'articles en papier
2	0	1	4	-	1	Edition, imprimerie, reproduction
-	-	4	-	-	-	Cokéfaction, raffinage et industries nucléaires
0	-	3	-	-	-	Fabrication de produits chimiques
0	-	1	-	-	0	Fabrication de produits en caoutchouc et en matières plastiques
0	-	1	0	-	0	Fabrication d'autres produits minéraux non métalliques
-	-	3	-	-	-	Métallurgie
1	0	6	-	0	1	Travail des métaux
1	0	7	-	-	0	Fabrication de machines et équipements
0	-	-	0	-	-	Fabrication de machines de bureau et de matériel informatique
0	0	1	-	-	0	Fabrication de machines et appareils électriques
-	-	0	-	-	-	Fabrication d'équipements de radio, télévision et communication
0	-	2	-	-	-	Fabr. instruments médicaux, de précision, optique, horlogerie
0	-	0	-	-	-	Construction et assemblage de véhicules automobiles (1)
0	0	0	0	-	-	Fabrication d'autres matériels de transport
0	0	1	0	-	0	Fabrication de meubles; industries diverses
1	-	1	-	-	-	Récupération
0	-	0	-	-	0	Production et distribution d'électricité, gaz, vapeur et eau chaude

Démographie des entreprises 2001

Nombre de radiations d'entreprises par province selon la forme juridique - suite

Province d'Anvers		Nombre d'entreprises selon la forme juridique				
		Total	0 - Entreprise individuelle	1 - SNC ou SCS	2 - SA ou SCA	3 SPRL
Code NACE BEL et activités						
41	Captage, épuration et distribution d'eau	1	0	-	0	0
45	Construction	841	518	3	45	162
50	Commerce, réparation de véhicules, motocycles et carburants (2)	235	135	0	28	60
51	Commerce de gros et intermédiaires du commerce (3)	1.236	544	9	215	380
52	Commerce de détail (3)	1.323	970	11	64	233
55	Hôtels et restaurants	961	644	5	30	231
60	Transports terrestres	150	74	0	23	45
61	Transports par eau	59	36	0	9	7
62	Transports aériens	3	1	-	2	0
63	Services auxiliaires des transports; agences de voyages	109	26	0	29	28
64	Postes et télécommunications	117	95	0	5	13
65	Intermédiation financière (4)	22	2	0	13	4
66	Assurances et caisses de retraite (5)	1	0	-	1	-
67	Auxiliaires financiers et d'assurance	28	14	0	5	6
70	Activités immobilières	198	77	2	66	46
71	Location de machines et de matériel sans opérateur	69	31	0	15	16
72	Activités informatiques	167	121	1	8	26
73	Recherche et développement	1	1	0	0	0
74	Autres services fournis principalement aux entreprises	1.268	824	21	136	217
75	Administration publique, services collectifs généraux et ...(6)	1	0	0	0	1
80	Éducation	39	31	0	2	1
85	Santé et action sociale	68	54	1	0	6
90	Assainissement, voirie et gestion des déchets	3	0	-	2	0
91	Activités associatives diverses	6	0	-	0	0
92	Activités récréatives, culturelles et sportives	304	206	3	13	36
93	Autres services	319	264	0	6	42
95	Services domestiques	0	0	-	0	-
99	Organismes extra-territoriaux	0	-	-	-	-

(1) y compris remorques et semi-remorques

(2) commerce, entretien et réparation de véhicules automobiles et de motocycles; commerce de détail de carburants

(3) à l'exclusion du commerce en véhicules automobiles et motocycles

(4) à l'exclusion des assurances et des caisses de retraite

(5) à l'exclusion des assurances sociales obligatoires

(6) administration publique, services collectifs généraux et sécurité sociale obligatoire

Nombre d'entreprises selon la forme juridique (suite)						Code NACE BEL et activités
4 - Société coopérative	5 - Assoc. commerciale	6 -Soc. com. droit étrang.	7 ASBL	8 - Organ. droit public	9 Autres	
0	0	1	-	-	-	Captage, épuration et distribution d'eau
11	40	50	0	0	12	Construction
5	0	1	0	1	5	Commerce, réparation de véhicules, motocycles et carburants (2)
29	3	44	1	0	11	Commerce de gros et intermédiaires du commerce (3)
22	0	6	7	0	10	Commerce de détail (3)
17	3	0	15	0	16	Hôtels et restaurants
5	0	3	0	0	0	Transports terrestres
2	-	4	0	-	1	Transports par eau
-	-	0	-	-	0	Transports aériens
1	0	24	0	1	0	Services auxiliaires des transports; agences de voyages
0	0	3	0	-	1	Postes et télécommunications
0	-	3	-	0	0	Intermédiation financière (4)
-	0	-	0	-	-	Assurances et caisses de retraite (5)
2	-	1	-	-	0	Auxiliaires financiers et d'assurance
5	1	0	0	0	1	Activités immobilières
4	0	0	0	-	3	Location de machines et de matériel sans operateur
7	-	0	2	-	2	Activités informatiques
0	0	0	0	-	0	Recherche et développement
25	6	16	8	1	14	Autres services fournis principalement aux entreprises
0	0	-	0	0	0	Administration publique, services collectifs généraux et ...(6)
1	0	1	3	0	0	Éducation
1	0	-	5	0	1	Santé et action sociale
1	0	0	0	0	-	Assainissement, voirie et gestion des déchets
1	0	-	5	0	0	Activités associatives diverses
10	0	1	34	0	1	Activités récréatives, culturelles et sportives
3	0	-	3	-	1	Autres services
-	-	-	-	-	-	Services domestiques
-	-	-	-	0	-	Organismes extra-territoriaux

Démographie des entreprises 2001

Nombre de radiations d'entreprises par province selon la forme juridique - suite

Province de Limbourg	Code NACE BEL et activités	Nombre d'entreprises selon la forme juridique				
		Total	0 - Entreprise individuelle	1 - SNC ou SCS	2 - SA ou SCA	3 SPRL
A-Q Ensemble des activités		3.421	2.696	17	209	309
01	Agriculture, chasse et services annexes	310	293	0	1	3
02	Sylviculture, exploitation forestière et services annexes	11	10	-	0	0
05	Pêche, aquaculture et services annexes	1	1	-	0	-
10	Extraction de houille, de lignite et de tourbe	0	-	-	0	0
13	Extraction de minerais métalliques	0	-	-	0	-
14	Autres industries extractives	0	0	-	0	0
15	Industries alimentaires	46	33	0	8	4
16	Industrie du tabac	0	0	-	-	-
17	Industrie textile	4	3	0	0	1
18	Industrie de l'habillement et des fourrures	11	3	-	4	4
19	Industrie du cuir et de la chaussure	1	1	-	0	0
20	Travail du bois et fabrication d'articles en bois, liège, vannerie,...	11	9	0	1	1
21	Fabrication de pâte à papier, de papier et d'articles en papier	2	0	-	1	0
22	Edition, imprimerie, reproduction	25	17	0	2	4
23	Cokéfaction, raffinage et industries nucléaires	0	0	-	-	-
24	Fabrication de produits chimiques	3	1	-	1	1
25	Fabrication de produits en caoutchouc et en matières plastiques	8	2	0	2	2
26	Fabrication d'autres produits minéraux non métalliques	11	7	0	3	1
27	Métallurgie	6	5	-	1	0
28	Travail des métaux	47	33	0	5	7
29	Fabrication de machines et équipements	7	3	-	1	2
30	Fabrication de machines de bureau et de matériel informatique	0	0	-	0	0
31	Fabrication de machines et appareils électriques	2	0	-	0	2
32	Fabrication d'équipements de radio, télévision et communication	5	4	-	1	0
33	Fabr. instruments médicaux, de précision, optique, horlogerie	5	3	0	0	0
34	Construction et assemblage de véhicules automobiles (1)	6	4	0	1	1
35	Fabrication d'autres matériels de transport	4	3	-	1	0
36	Fabrication de meubles; industries diverses	26	21	0	2	1
37	Récupération	2	1	-	1	0
40	Production et distribution d'électricité, gaz, vapeur et eau chaude	0	0	-	0	0

Nombre d'entreprises selon la forme juridique (suite)						Code NACE BEL et activités
4 - Société coopérative	5 - Assoc. commerciale	6 -Soc. com. droit étrang.	7 ASBL	8 - Organ. droit public	9 Autres	
48	5	43	40	0	54	Ensemble des activités
0	0	2	1	-	10	Agriculture, chasse et services annexes
0	-	1	0	-	0	Sylviculture, exploitation forestière et services annexes
-	-	-	-	-	0	Pêche, aquaculture et services annexes
-	-	-	-	-	-	Extraction de houille, de lignite et de tourbe
-	-	-	-	-	-	Extraction de minerais métalliques
0	-	0	-	-	0	Autres industries extractives
0	-	1	0	0	0	Industries alimentaires
-	-	0	-	-	-	Industrie du tabac
-	-	-	-	-	-	Industrie textile
0	-	0	-	-	-	Industrie de l'habillement et des fourrures
-	-	-	-	-	-	Industrie du cuir et de la chaussure
0	-	0	-	-	0	Travail du bois et fabrication d'articles en bois, liège, vannerie,...
-	-	1	-	-	-	Fabrication de pâte à papier, de papier et d'articles en papier
0	-	-	1	-	1	Edition, imprimerie, reproduction
-	-	-	-	-	-	Cokéfaction, raffinage et industries nucléaires
-	-	0	-	-	-	Fabrication de produits chimiques
-	-	1	-	-	1	Fabrication de produits en caoutchouc et en matières plastiques
0	-	0	-	-	0	Fabrication d'autres produits minéraux non métalliques
0	-	0	-	-	0	Métallurgie
0	-	2	0	-	0	Travail des métaux
0	-	1	-	0	-	Fabrication de machines et équipements
0	-	-	-	-	-	Fabrication de machines de bureau et de matériel informatique
0	0	0	-	-	-	Fabrication de machines et appareils électriques
0	-	0	-	-	-	Fabrication d'équipements de radio, télévision et communication
0	1	1	-	-	0	Fabr. instruments médicaux, de précision, optique, horlogerie
0	-	0	-	-	-	Construction et assemblage de véhicules automobiles (1)
-	-	0	-	-	-	Fabrication d'autres matériels de transport
0	0	1	0	-	1	Fabrication de meubles; industries diverses
-	-	0	0	-	-	Récupération
0	-	0	-	-	0	Production et distribution d'électricité, gaz, vapeur et eau chaude

Démographie des entreprises 2001

Nombre de radiations d'entreprises par province selon la forme juridique - suite

Province de Limbourg		Nombre d'entreprises selon la forme juridique				
		Total	0 - Entreprise individuelle	1 - SNC ou SCS	2 - SA ou SCA	3 SPRL
Code NACE BEL et activités						
41	Captage, épuration et distribution d'eau	0	-	0	-	-
45	Construction	502	403	3	15	42
50	Commerce, réparation de véhicules, motocycles et carburants (2)	126	105	1	10	7
51	Commerce de gros et intermédiaires du commerce (3)	335	210	2	44	63
52	Commerce de détail (3)	571	495	1	20	41
55	Hôtels et restaurants	467	386	6	11	35
60	Transports terrestres	47	28	0	6	12
61	Transports par eau	8	7	-	0	1
62	Transports aériens	3	2	-	0	1
63	Services auxiliaires des transports; agences de voyages	14	11	-	0	1
64	Postes et télécommunications	35	32	0	0	3
65	Intermédiation financière (4)	4	0	-	2	2
66	Assurances et caisses de retraite (5)	1	-	-	1	-
67	Auxiliaires financiers et d'assurance	6	2	-	2	2
70	Activités immobilières	47	15	0	18	10
71	Location de machines et de matériel sans operateur	23	15	0	3	4
72	Activités informatiques	48	36	0	4	8
73	Recherche et développement	2	1	-	1	0
74	Autres services fournis principalement aux entreprises	332	244	3	24	32
75	Administration publique, services collectifs généraux et ...(6)	1	1	0	-	0
80	Éducation	16	15	0	0	0
85	Santé et action sociale	24	21	0	0	1
90	Assainissement, voirie et gestion des déchets	1	0	-	0	0
91	Activités associatives diverses	1	0	-	0	0
92	Activités récréatives, culturelles et sportives	103	70	1	8	7
93	Autres services	150	140	0	4	3

(1) y compris remorques et semi-remorques

(2) commerce, entretien et réparation de véhicules automobiles et de motocycles; commerce de détail de carburants

(3) à l'exclusion du commerce en véhicules automobiles et motocycles

(4) à l'exclusion des assurances et des caisses de retraite

(5) à l'exclusion des assurances sociales obligatoires

(6) administration publique, services collectifs généraux et sécurité sociale obligatoire

Démographie des entreprises 2001

Nombre d'entreprises selon la forme juridique (suite)						Code NACE BEL et activités
4 - Société coopérative	5 - Assoc. commerciale	6 -Soc. com. droit étrang.	7 ASBL	8 - Organ. droit public	9 Autres	
0	-	-	0	0	-	Captage, épuration et distribution d'eau
6	3	20	0	0	10	Construction
0	-	1	2	0	0	Commerce, réparation de véhicules, motocycles et carburants (2)
8	0	6	1	-	1	Commerce de gros et intermédiaires du commerce (3)
6	-	1	1	0	6	Commerce de détail (3)
7	1	0	12	0	9	Hôtels et restaurants
0	-	1	0	-	0	Transports terrestres
-	-	0	-	-	-	Transports par eau
-	-	-	-	-	-	Transports aériens
0	0	1	1	0	0	Services auxiliaires des transports; agences de voyages
0	-	0	0	-	-	Postes et télécommunications
0	-	0	-	-	-	Intermédiation financière (4)
-	-	-	-	-	-	Assurances et caisses de retraite (5)
0	-	-	0	-	0	Auxiliaires financiers et d'assurance
3	0	0	0	0	1	Activités immobilières
0	0	0	0	-	1	Location de machines et de matériel sans operateur
0	-	-	0	-	0	Activités informatiques
0	-	-	0	-	-	Recherche et développement
15	0	1	6	0	7	Autres services fournis principalement aux entreprises
0	-	0	0	0	0	Administration publique, services collectifs généraux et ...(6)
0	-	0	1	0	0	Éducation
0	0	0	0	0	2	Santé et action sociale
0	-	1	-	-	-	Assainissement, voirie et gestion des déchets
0	-	-	1	0	0	Activités associatives diverses
2	-	0	11	0	4	Activités récréatives, culturelles et sportives
1	0	0	2	-	0	Autres services

Démographie des entreprises 2001

Nombre de radiations d'entreprises par province selon la forme juridique - suite

Province de Flandre orientale	Code NACE BEL et activités	Nombre d'entreprises selon la forme juridique				
		Total	0 - Entreprise individuelle	1 - SNC ou SCS	2 - SA ou SCA	3 SPRL
A-Q Ensemble des activités		6.708	5.228	68	324	747
01	Agriculture, chasse et services annexes	509	486	0	2	4
02	Sylviculture, exploitation forestière et services annexes	9	9	-	0	0
05	Pêche, aquaculture et services annexes	0	0	-	-	0
10	Extraction de houille, de lignite et de tourbe	1	-	-	0	-
11	Extraction de pétrole brut et de gaz naturel et services annexes	0	0	-	-	-
14	Autres industries extractives	1	0	-	1	0
15	Industries alimentaires	100	70	3	8	15
16	Industrie du tabac	0	0	-	0	0
17	Industrie textile	24	12	0	5	6
18	Industrie de l'habillement et des fourrures	32	14	-	5	13
19	Industrie du cuir et de la chaussure	2	2	-	0	0
20	Travail du bois et fabrication d'articles en bois, liège, vannerie,...	12	7	0	1	3
21	Fabrication de pâte à papier, de papier et d'articles en papier	2	1	0	0	0
22	Edition, imprimerie, reproduction	66	49	0	3	11
23	Cokéfaction, raffinage et industries nucléaires	0	-	-	0	-
24	Fabrication de produits chimiques	10	1	0	5	3
25	Fabrication de produits en caoutchouc et en matières plastiques	6	3	0	0	1
26	Fabrication d'autres produits minéraux non métalliques	22	13	0	1	6
27	Métallurgie	6	3	-	3	0
28	Travail des métaux	55	38	0	5	9
29	Fabrication de machines et équipements	19	5	1	4	8
30	Fabrication de machines de bureau et de matériel informatique	0	0	-	0	0
31	Fabrication de machines et appareils électriques	10	5	0	2	2
32	Fabrication d'équipements de radio, télévision et communication	6	2	0	3	1
33	Fabr. instruments médicaux, de précision, optique, horlogerie	10	7	0	0	2
34	Construction et assemblage de véhicules automobiles (1)	2	0	0	1	1
35	Fabrication d'autres matériels de transport	7	2	-	2	3
36	Fabrication de meubles; industries diverses	39	28	0	2	6
37	Récupération	2	0	-	0	2
40	Production et distribution d'électricité, gaz, vapeur et eau chaude	0	0	-	0	0

Nombre d'entreprises selon la forme juridique (suite)						Code NACE BEL et activités
4 - Société coopérative	5 - Assoc. commerciale	6 -Soc. com. droit étrang.	7 ASBL	8 - Organ. droit public	9 Autres	
119	23	35	78	1	85	Ensemble des activités
2	0	2	0	0	13	Agriculture, chasse et services annexes
0	-	-	-	-	0	Sylviculture, exploitation forestière et services annexes
0	-	-	-	-	-	Pêche, aquaculture et services annexes
-	-	1	-	-	-	Extraction de houille, de lignite et de tourbe
-	-	-	-	-	-	Extraction de pétrole brut et de gaz naturel et services annexes
-	0	0	-	-	0	Autres industries extractives
2	0	0	1	0	1	Industries alimentaires
-	-	-	-	-	-	Industrie du tabac
0	1	0	0	-	0	Industrie textile
0	0	-	-	-	0	Industrie de l'habillement et des fourrures
0	-	-	-	-	0	Industrie du cuir et de la chaussure
1	-	0	-	-	0	Travail du bois et fabrication d'articles en bois, liège, vannerie,...
-	-	1	-	-	-	Fabrication de pâte à papier, de papier et d'articles en papier
1	0	0	0	-	2	Edition, imprimerie, reproduction
0	-	0	-	-	-	Cokéfaction, raffinage et industries nucléaires
0	-	1	-	-	-	Fabrication de produits chimiques
1	-	1	-	-	-	Fabrication de produits en caoutchouc et en matières plastiques
1	0	0	-	-	1	Fabrication d'autres produits minéraux non métalliques
0	-	0	-	-	0	Métallurgie
1	0	1	-	-	1	Travail des métaux
0	-	1	-	-	0	Fabrication de machines et équipements
0	-	-	0	-	-	Fabrication de machines de bureau et de matériel informatique
1	0	0	-	-	-	Fabrication de machines et appareils électriques
-	-	-	-	-	-	Fabrication d'équipements de radio, télévision et communication
0	-	0	1	-	0	Fabr. instruments médicaux, de précision, optique, horlogerie
-	-	0	-	-	-	Construction et assemblage de véhicules automobiles (1)
0	-	0	0	-	-	Fabrication d'autres matériels de transport
0	-	1	-	-	2	Fabrication de meubles; industries diverses
0	-	0	0	-	-	Récupération
-	0	-	-	-	-	Production et distribution d'électricité, gaz, vapeur et eau chaude

Démographie des entreprises 2001

Nombre de radiations d'entreprises par province selon la forme juridique - suite

Province de Flandre orientale		Nombre d'entreprises selon la forme juridique				
		Total	0 - Entreprise individuelle	1 - SNC ou SCS	2 - SA ou SCA	3 SPRL
Code NACE BEL et activités						
41	Captage, épuration et distribution d'eau	0	-	-	0	0
45	Construction	827	650	5	31	101
50	Commerce, réparation de véhicules, motocycles et carburants (2)	220	165	2	19	32
51	Commerce de gros et intermédiaires du commerce (3)	757	526	7	57	127
52	Commerce de détail (3)	1.166	981	15	16	110
55	Hôtels et restaurants	779	614	9	12	91
60	Transports terrestres	98	71	1	2	20
61	Transports par eau	54	49	-	1	3
62	Transports aériens	3	1	-	0	1
63	Services auxiliaires des transports; agences de voyages	34	21	0	7	2
64	Postes et télécommunications	108	96	2	4	4
65	Intermédiation financière (4)	8	1	1	3	1
66	Assurances et caisses de retraite (5)	0	0	-	0	0
67	Auxiliaires financiers et d'assurance	17	8	0	4	4
70	Activités immobilières	117	54	1	25	24
71	Location de machines et de matériel sans operateur	40	28	0	3	7
72	Activités informatiques	106	72	4	15	12
73	Recherche et développement	2	2	-	0	0
74	Autres services fournis principalement aux entreprises	813	616	11	61	88
75	Administration publique, services collectifs généraux et ...(6)	0	0	-	-	0
80	Éducation	30	21	0	1	4
85	Santé et action sociale	63	52	0	1	3
90	Assainissement, voirie et gestion des déchets	5	2	-	2	0
91	Activités associatives diverses	5	2	0	1	0
92	Activités récréatives, culturelles et sportives	213	163	4	4	10
93	Autres services	290	275	2	2	7
95	Services domestiques	1	1	-	-	-

(1) y compris remorques et semi-remorques

(2) commerce, entretien et réparation de véhicules automobiles et de motocycles; commerce de détail de carburants

(3) à l'exclusion du commerce en véhicules automobiles et motocycles

(4) à l'exclusion des assurances et des caisses de retraite

(5) à l'exclusion des assurances sociales obligatoires

(6) administration publique, services collectifs généraux et sécurité sociale obligatoire

Démographie des entreprises 2001

Nombre d'entreprises selon la forme juridique (suite)						Code NACE BEL et activités
4 - Société coopérative	5 - Assoc. commerciale	6 -Soc. com. droit étrang.	7 ASBL	8 - Organ. droit public	9 Autres	
0	0	-	-	0	0	Captage, épuration et distribution d'eau
11	14	6	1	-	8	Construction
0	-	1	-	0	1	Commerce, réparation de véhicules, motocycles et carburants (2)
24	0	10	2	0	4	Commerce de gros et intermédiaires du commerce (3)
22	2	2	7	0	11	Commerce de détail (3)
15	1	-	20	0	17	Hôtels et restaurants
2	-	2	0	-	0	Transports terrestres
0	0	-	0	-	1	Transports par eau
-	-	-	1	-	-	Transports aériens
2	0	2	0	0	0	Services auxiliaires des transports; agences de voyages
1	0	0	0	-	1	Postes et télécommunications
2	-	0	0	-	0	Intermédiation financière (4)
-	-	-	-	-	-	Assurances et caisses de retraite (5)
1	-	-	0	-	0	Auxiliaires financiers et d'assurance
5	2	-	0	-	6	Activités immobilières
0	0	0	1	-	1	Location de machines et de matériel sans operateur
2	0	0	0	0	1	Activités informatiques
0	-	-	0	0	0	Recherche et développement
14	2	3	9	0	9	Autres services fournis principalement aux entreprises
0	-	-	0	0	-	Administration publique, services collectifs généraux et ...(6)
0	-	-	4	0	0	Éducation
1	0	-	4	1	1	Santé et action sociale
0	1	0	-	0	-	Assainissement, voirie et gestion des déchets
0	-	0	2	0	0	Activités associatives diverses
5	0	0	24	0	3	Activités récréatives, culturelles et sportives
2	0	0	1	-	1	Autres services
-	-	-	-	-	-	Services domestiques

Démographie des entreprises 2001

Nombre de radiations d'entreprises par province selon la forme juridique - suite

Province de Brabant flamand	Code NACE BEL et activités	Nombre d'entreprises selon la forme juridique				
		Total	0 - Entreprise individuelle	1 - SNC ou SCS	2 - SA ou SCA	3 SPRL
A-Q Ensemble des activités		4.680	3.689	15	280	443
01	Agriculture, chasse et services annexes	422	396	0	5	7
02	Sylviculture, exploitation forestière et services annexes	1	1	-	0	0
05	Pêche, aquaculture et services annexes	0	0	-	-	0
13	Extraction de minerais métalliques	0	-	-	-	-
14	Autres industries extractives	1	-	-	0	1
15	Industries alimentaires	46	35	-	3	6
17	Industrie textile	2	1	-	1	0
18	Industrie de l'habillement et des fourrures	7	6	-	0	1
19	Industrie du cuir et de la chaussure	3	2	-	0	1
20	Travail du bois et fabrication d'articles en bois, liège, vannerie,...	5	3	0	1	1
21	Fabrication de pâte à papier, de papier et d'articles en papier	1	0	-	1	0
22	Edition, imprimerie, reproduction	41	28	0	7	4
23	Cokéfaction, raffinage et industries nucléaires	0	-	-	0	-
24	Fabrication de produits chimiques	2	0	1	0	0
25	Fabrication de produits en caoutchouc et en matières plastiques	4	0	-	1	2
26	Fabrication d'autres produits minéraux non métalliques	9	5	-	4	0
27	Métallurgie	2	2	-	0	0
28	Travail des métaux	35	17	-	7	8
29	Fabrication de machines et équipements	13	2	-	4	5
30	Fabrication de machines de bureau et de matériel informatique	0	0	-	0	0
31	Fabrication de machines et appareils électriques	2	1	-	0	0
32	Fabrication d'équipements de radio, télévision et communication	1	0	-	1	0
33	Fabr. instruments médicaux, de précision, optique, horlogerie	9	6	0	1	1
34	Construction et assemblage de véhicules automobiles (1)	1	0	-	1	0
35	Fabrication d'autres matériels de transport	1	1	-	0	0
36	Fabrication de meubles; industries diverses	25	18	-	1	4
37	Récupération	2	1	0	0	0
40	Production et distribution d'électricité, gaz, vapeur et eau chaude	1	0	0	1	0
41	Captage, épuration et distribution d'eau	1	-	-	1	0
45	Construction	463	378	3	14	42

Nombre d'entreprises selon la forme juridique (suite)						Code NACE BEL et activités
4 - Société coopérative	5 - Assoc. commerciale	6 -Soc. com. droit étrang.	7 ASBL	8 - Organ. droit public	9 Autres	
79	5	64	38	0	67	Ensemble des activités
1	0	1	0	0	12	Agriculture, chasse et services annexes
0	-	-	-	-	-	Sylviculture, exploitation forestière et services annexes
-	-	-	-	-	-	Pêche, aquaculture et services annexes
-	-	0	-	-	-	Extraction de minerais métalliques
-	-	-	-	-	-	Autres industries extractives
0	0	0	-	-	2	Industries alimentaires
0	-	-	0	-	-	Industrie textile
0	-	-	-	-	0	Industrie de l'habillement et des fourrures
-	-	-	-	-	-	Industrie du cuir et de la chaussure
0	-	-	-	-	0	Travail du bois et fabrication d'articles en bois, liège, vannerie,...
-	-	0	-	-	0	Fabrication de pâte à papier, de papier et d'articles en papier
1	-	0	1	-	0	Edition, imprimerie, reproduction
-	-	0	-	-	-	Cokéfaction, raffinage et industries nucléaires
0	-	1	0	-	-	Fabrication de produits chimiques
-	-	1	-	-	-	Fabrication de produits en caoutchouc et en matières plastiques
0	0	0	-	-	0	Fabrication d'autres produits minéraux non métalliques
0	-	0	0	-	-	Métallurgie
1	1	1	-	-	0	Travail des métaux
0	-	2	-	-	-	Fabrication de machines et équipements
-	-	0	-	-	0	Fabrication de machines de bureau et de matériel informatique
0	-	1	-	-	0	Fabrication de machines et appareils électriques
0	-	0	-	-	-	Fabrication d'équipements de radio, télévision et communication
0	-	1	-	-	0	Fabr. instruments médicaux, de précision, optique, horlogerie
-	-	0	-	-	-	Construction et assemblage de véhicules automobiles (1)
0	-	-	-	-	-	Fabrication d'autres matériels de transport
1	0	0	-	0	1	Fabrication de meubles; industries diverses
1	-	0	0	-	-	Récupération
0	-	0	-	-	-	Production et distribution d'électricité, gaz, vapeur et eau chaude
-	-	-	-	-	-	Captage, épuration et distribution d'eau
10	1	9	0	0	6	Construction

Démographie des entreprises 2001

Nombre de radiations d'entreprises par province selon la forme juridique - suite

Province de Brabant flamand		Nombre d'entreprises selon la forme juridique				
		Total	0 - Entreprise individuelle	1 - SNC ou SCS	2 - SA ou SCA	3 SPRL
Code NACE BEL et activités						
50	Commerce, réparation de véhicules, motocycles et carburants (2)	162	116	0	13	30
51	Commerce de gros et intermédiaires du commerce (3)	519	344	1	66	77
52	Commerce de détail (3)	719	621	1	18	49
55	Hôtels et restaurants	482	402	0	13	42
60	Transports terrestres	95	72	0	3	15
61	Transports par eau	2	1	-	0	-
62	Transports aériens	1	0	-	0	0
63	Services auxiliaires des transports; agences de voyages	24	13	0	1	4
64	Postes et télécommunications	82	71	0	3	7
65	Intermédiation financière (4)	4	1	0	1	2
66	Assurances et caisses de retraite (5)	0	-	-	0	0
67	Auxiliaires financiers et d'assurance	15	8	0	3	3
70	Activités immobilières	83	40	0	30	6
71	Location de machines et de matériel sans operateur	23	13	0	3	5
72	Activités informatiques	149	100	1	22	19
73	Recherche et développement	3	2	0	0	0
74	Autres services fournis principalement aux entreprises	782	604	6	42	89
75	Administration publique, services collectifs généraux et ...(6)	2	2	-	-	0
80	Éducation	30	25	1	1	2
85	Santé et action sociale	39	29	-	2	2
90	Assainissement, voirie et gestion des déchets	1	1	-	0	0
91	Activités associatives diverses	2	0	0	0	0
92	Activités récréatives, culturelles et sportives	155	123	0	3	5
93	Autres services	205	197	1	2	3
95	Services domestiques	1	1	-	-	0

(1) y compris remorques et semi-remorques

(2) commerce, entretien et réparation de véhicules automobiles et de motocycles; commerce de détail de carburants

(3) à l'exclusion du commerce en véhicules automobiles et motocycles

(4) à l'exclusion des assurances et des caisses de retraite

(5) à l'exclusion des assurances sociales obligatoires

(6) administration publique, services collectifs généraux et sécurité sociale obligatoire

Démographie des entreprises 2001

Nombre d'entreprises selon la forme juridique (suite)						Code NACE BEL et activités
4 - Société coopérative	5 - Assoc. commerciale	6 -Soc. com. droit étrang.	7 ASBL	8 - Organ. droit public	9 Autres	
3	0	0	0	-	0	Commerce, réparation de véhicules, motocycles et carburants (2)
9	0	19	0	0	3	Commerce de gros et intermédiaires du commerce (3)
13	0	5	2	-	10	Commerce de détail (3)
6	0	0	7	-	12	Hôtels et restaurants
4	0	1	0	0	0	Transports terrestres
-	-	1	0	-	-	Transports par eau
-	-	1	0	-	-	Transports aériens
0	1	5	0	0	0	Services auxiliaires des transports; agences de voyages
1	-	0	0	-	0	Postes et télécommunications
0	-	0	-	-	0	Intermédiation financière (4)
-	-	-	-	-	-	Assurances et caisses de retraite (5)
0	-	1	-	-	0	Auxiliaires financiers et d'assurance
4	0	1	0	-	2	Activités immobilières
1	0	0	0	-	1	Location de machines et de matériel sans opérateur
3	0	3	0	-	1	Activités informatiques
0	-	1	0	0	-	Recherche et développement
15	1	8	9	-	8	Autres services fournis principalement aux entreprises
0	-	-	0	0	0	Administration publique, services collectifs généraux et ...(6)
0	-	0	1	0	0	Éducation
1	-	0	4	-	1	Santé et action sociale
0	-	-	-	0	0	Assainissement, voirie et gestion des déchets
0	-	0	2	0	0	Activités associatives diverses
4	1	0	12	0	7	Activités récréatives, culturelles et sportives
0	-	1	0	-	1	Autres services
-	-	-	-	-	-	Services domestiques

Démographie des entreprises 2001

Nombre de radiations d'entreprises par province selon la forme juridique - suite

Province de Flandre occidentale	Code NACE BEL et activités	Nombre d'entreprises selon la forme juridique				
		Total	0 - Entreprise individuelle	1 - SNC ou SCS	2 - SA ou SCA	3 SPRL
A-Q Ensemble des activités		5.462	4.251	20	310	599
01	Agriculture, chasse et services annexes	570	534	1	2	10
02	Sylviculture, exploitation forestière et services annexes	3	2	-	1	0
05	Pêche, aquaculture et services annexes	11	4	-	5	2
13	Extraction de minerais métalliques	0	0	-	-	-
14	Autres industries extractives	1	-	-	0	-
15	Industries alimentaires	97	84	0	3	8
16	Industrie du tabac	1	0	-	0	1
17	Industrie textile	41	17	0	9	13
18	Industrie de l'habillement et des fourrures	25	15	-	4	6
19	Industrie du cuir et de la chaussure	3	2	-	0	1
20	Travail du bois et fabrication d'articles en bois, liège, vannerie,...	7	1	0	4	2
21	Fabrication de pâte à papier, de papier et d'articles en papier	1	1	-	0	0
22	Edition, imprimerie, reproduction	45	33	0	5	6
23	Cokéfaction, raffinage et industries nucléaires	0	-	-	-	-
24	Fabrication de produits chimiques	9	4	0	3	1
25	Fabrication de produits en caoutchouc et en matières plastiques	1	1	-	0	0
26	Fabrication d'autres produits minéraux non métalliques	19	6	0	8	5
27	Métallurgie	3	1	0	1	1
28	Travail des métaux	55	43	0	4	3
29	Fabrication de machines et équipements	12	6	0	4	1
30	Fabrication de machines de bureau et de matériel informatique	0	0	-	0	0
31	Fabrication de machines et appareils électriques	5	2	0	1	1
32	Fabrication d'équipements de radio, télévision et communication	2	1	-	1	0
33	Fabr. instruments médicaux, de précision, optique, horlogerie	14	9	0	1	4
34	Construction et assemblage de véhicules automobiles (1)	3	3	-	0	0
35	Fabrication d'autres matériels de transport	5	1	0	3	1
36	Fabrication de meubles; industries diverses	18	13	0	0	2
37	Récupération	6	1	-	3	2
40	Production et distribution d'électricité, gaz, vapeur et eau chaude	0	0	-	0	0
41	Captage, épuration et distribution d'eau	0	-	-	0	0

Nombre d'entreprises selon la forme juridique (suite)						Code NACE BEL et activités
4 - Société coopérative	5 - Assoc. commerciale	6 -Soc. com. droit étrang.	7 ASBL	8 - Organ. droit public	9 Autres	
101	22	34	49	0	76	Ensemble des activités
6	2	0	0	-	15	Agriculture, chasse et services annexes
-	-	-	-	-	-	Sylviculture, exploitation forestière et services annexes
0	-	-	-	0	0	Pêche, aquaculture et services annexes
-	-	-	-	-	-	Extraction de minerais métalliques
1	0	0	-	-	-	Autres industries extractives
1	0	0	0	-	1	Industries alimentaires
-	-	-	-	-	-	Industrie du tabac
0	-	0	-	-	2	Industrie textile
0	-	-	-	-	0	Industrie de l'habillement et des fourrures
-	-	-	-	-	0	Industrie du cuir et de la chaussure
0	0	0	0	-	0	Travail du bois et fabrication d'articles en bois, liège, vannerie,...
-	-	-	-	-	-	Fabrication de pâte à papier, de papier et d'articles en papier
1	0	0	0	-	0	Edition, imprimerie, reproduction
0	-	-	-	-	-	Cokéfaction, raffinage et industries nucléaires
-	-	1	-	-	0	Fabrication de produits chimiques
0	-	0	-	-	-	Fabrication de produits en caoutchouc et en matières plastiques
0	-	0	-	-	0	Fabrication d'autres produits minéraux non métalliques
0	-	0	-	-	-	Métallurgie
0	0	4	-	-	1	Travail des métaux
0	-	1	-	-	-	Fabrication de machines et équipements
-	-	-	-	-	-	Fabrication de machines de bureau et de matériel informatique
1	-	0	-	-	-	Fabrication de machines et appareils électriques
-	-	-	-	-	-	Fabrication d'équipements de radio, télévision et communication
0	-	-	-	-	-	Fabr. instruments médicaux, de précision, optique, horlogerie
-	-	-	-	-	-	Construction et assemblage de véhicules automobiles (1)
0	0	-	-	-	-	Fabrication d'autres matériels de transport
1	-	1	-	-	1	Fabrication de meubles; industries diverses
0	-	-	0	-	-	Récupération
0	-	0	-	0	0	Production et distribution d'électricité, gaz, vapeur et eau chaude
0	-	-	0	0	-	Captage, épuration et distribution d'eau

Démographie des entreprises 2001

Nombre de radiations d'entreprises par province selon la forme juridique - suite

Province de Flandre occidentale		Nombre d'entreprises selon la forme juridique				
		Total	0 - Entreprise individuelle	1 - SNC ou SCS	2 - SA ou SCA	3 SPRL
Code NACE BEL et activités						
45	Construction	595	454	0	25	78
50	Commerce, réparation de véhicules, motocycles et carburants (2)	148	105	1	11	26
51	Commerce de gros et intermédiaires du commerce (3)	601	427	4	54	86
52	Commerce de détail (3)	988	866	3	29	77
55	Hôtels et restaurants	717	558	5	17	98
60	Transports terrestres	84	46	2	9	25
61	Transports par eau	15	13	-	0	2
62	Transports aériens	0	0	-	0	0
63	Services auxiliaires des transports; agences de voyages	19	7	0	1	7
64	Postes et télécommunications	41	36	1	1	1
65	Intermédiation financière (4)	5	1	0	2	2
66	Assurances et caisses de retraite (5)	0	0	-	-	-
67	Auxiliaires financiers et d'assurance	14	9	0	2	2
70	Activités immobilières	132	60	1	30	32
71	Location de machines et de matériel sans operateur	34	16	0	7	6
72	Activités informatiques	51	34	0	2	13
73	Recherche et développement	2	0	-	0	0
74	Autres services fournis principalement aux entreprises	562	413	2	51	58
75	Administration publique, services collectifs généraux et ...(6)	1	0	-	-	0
80	Éducation	21	19	0	0	0
85	Santé et action sociale	43	33	0	1	1
90	Assainissement, voirie et gestion des déchets	4	2	-	2	0
91	Activités associatives diverses	6	1	-	0	0
92	Activités récréatives, culturelles et sportives	158	122	0	3	5
93	Autres services	262	243	0	1	10
95	Services domestiques	2	2	-	-	-
99	Organismes extra-territoriaux	0	-	-	-	-

(1) y compris remorques et semi-remorques

(2) commerce, entretien et réparation de véhicules automobiles et de motocycles; commerce de détail de carburants

(3) à l'exclusion du commerce en véhicules automobiles et motocycles

(4) à l'exclusion des assurances et des caisses de retraite

(5) à l'exclusion des assurances sociales obligatoires

(6) administration publique, services collectifs généraux et sécurité sociale obligatoire

Démographie des entreprises 2001

Nombre d'entreprises selon la forme juridique (suite)						Code NACE BEL et activités
4 - Société coopérative	5 - Assoc. commerciale	6 -Soc. com. droit étrang.	7 ASBL	8 - Organ. droit public	9 Autres	
4	14	11	0	0	9	Construction
5	0	0	0	-	0	Commerce, réparation de véhicules, motocycles et carburants (2)
16	0	8	1	0	5	Commerce de gros et intermédiaires du commerce (3)
8	0	0	1	-	4	Commerce de détail (3)
11	1	0	11	-	16	Hôtels et restaurants
1	0	0	0	-	1	Transports terrestres
-	-	0	-	-	0	Transports par eau
0	-	-	-	-	-	Transports aériens
1	0	3	0	0	0	Services auxiliaires des transports; agences de voyages
2	-	-	0	-	0	Postes et télécommunications
0	-	0	-	-	-	Intermédiation financière (4)
-	-	-	0	-	-	Assurances et caisses de retraite (5)
1	-	-	-	-	-	Auxiliaires financiers et d'assurance
4	2	1	0	0	2	Activités immobilières
4	-	0	0	-	1	Location de machines et de matériel sans operateur
1	0	-	1	-	0	Activités informatiques
0	1	-	1	0	-	Recherche et développement
21	0	2	9	-	6	Autres services fournis principalement aux entreprises
-	-	0	-	0	1	Administration publique, services collectifs généraux et ...(6)
1	-	0	1	0	0	Éducation
0	1	0	4	-	3	Santé et action sociale
0	0	0	-	0	0	Assainissement, voirie et gestion des déchets
0	-	1	4	0	0	Activités associatives diverses
6	1	1	16	-	4	Activités récréatives, culturelles et sportives
4	0	0	0	-	4	Autres services
-	-	-	-	-	-	Services domestiques
-	-	-	-	-	0	Organismes extra-territoriaux

Démographie des entreprises 2001

Nombre de radiations d'entreprises par province selon la forme juridique - suite

<i>Région wallonne</i>		Nombre d'entreprises selon la forme juridique				
		Total	0 - Entreprise individuelle	1 - SNC ou SCS	2 - SA ou SCA	3 SPRL
Code NACE BEL et activités						
A-Q Ensemble des activités		15.955	12.365	74	786	1.567
01	Agriculture, chasse et services annexes	1.285	1.192	4	7	13
02	Sylviculture, exploitation forestière et services annexes	165	153	0	2	4
05	Pêche, aquaculture et services annexes	6	5	-	0	0
10	Extraction de houille, de lignite et de tourbe	2	1	-	1	0
11	Extraction de pétrole brut et de gaz naturel et services annexes	0	-	-	-	0
13	Extraction de minerais métalliques	0	-	-	-	-
14	Autres industries extractives	8	2	-	3	2
15	Industries alimentaires	203	140	1	22	23
16	Industrie du tabac	0	0	-	0	-
17	Industrie textile	19	11	0	3	3
18	Industrie de l'habillement et des fourrures	59	43	0	6	8
19	Industrie du cuir et de la chaussure	4	4	0	0	0
20	Travail du bois et fabrication d'articles en bois, liège, vannerie,...	52	31	0	6	9
21	Fabrication de pâte à papier, de papier et d'articles en papier	11	6	-	2	2
22	Edition, imprimerie, reproduction	154	80	2	21	21
23	Cokéfaction, raffinage et industries nucléaires	1	0	-	0	0
24	Fabrication de produits chimiques	16	3	0	3	7
25	Fabrication de produits en caoutchouc et en matières plastiques	6	1	0	3	0
26	Fabrication d'autres produits minéraux non métalliques	36	18	0	13	3
27	Métallurgie	12	3	-	5	2
28	Travail des métaux	137	91	1	18	19
29	Fabrication de machines et équipements	32	15	0	6	4
30	Fabrication de machines de bureau et de matériel informatique	4	2	-	1	1
31	Fabrication de machines et appareils électriques	27	16	0	0	9
32	Fabrication d'équipements de radio, télévision et communication	8	5	-	2	1
33	Fabr. instruments médicaux, de précision, optique, horlogerie	32	24	1	3	3
34	Construction et assemblage de véhicules automobiles (1)	9	3	0	2	2
35	Fabrication d'autres matériels de transport	1	1	-	0	0
36	Fabrication de meubles; industries diverses	107	97	1	2	6
37	Récupération	9	5	-	2	1

Nombre d'entreprises selon la forme juridique (suite)						Code NACE BEL et activités
4 - Société coopérative	5 - Assoc. commerciale	6 -Soc. com. droit étrang.	7 ASBL	8 - Organ. droit public	9 Autres	
601	72	75	157	1	257	Ensemble des activités
11	3	0	3	0	52	Agriculture, chasse et services annexes
2	0	0	0	0	4	Sylviculture, exploitation forestière et services annexes
1	-	-	0	-	0	Pêche, aquaculture et services annexes
0	-	-	-	-	-	Extraction de houille, de lignite et de tourbe
-	-	0	-	-	-	Extraction de pétrole brut et de gaz naturel et services annexes
-	-	0	-	-	-	Extraction de minerais métalliques
0	0	0	-	-	1	Autres industries extractives
9	0	1	0	0	7	Industries alimentaires
0	-	-	-	-	-	Industrie du tabac
2	-	0	0	-	0	Industrie textile
2	-	-	0	-	0	Industrie de l'habillement et des fourrures
0	-	-	0	-	-	Industrie du cuir et de la chaussure
5	0	0	0	-	1	Travail du bois et fabrication d'articles en bois, liège, vannerie,...
0	-	0	0	-	1	Fabrication de pâte à papier, de papier et d'articles en papier
14	0	-	9	-	7	Edition, imprimerie, reproduction
-	-	1	-	0	-	Cokéfaction, raffinage et industries nucléaires
0	-	3	-	-	0	Fabrication de produits chimiques
0	-	2	0	-	-	Fabrication de produits en caoutchouc et en matières plastiques
1	-	1	0	-	0	Fabrication d'autres produits minéraux non métalliques
1	-	1	-	-	-	Métallurgie
5	0	1	0	-	2	Travail des métaux
1	1	4	0	-	1	Fabrication de machines et équipements
0	-	0	-	-	-	Fabrication de machines de bureau et de matériel informatique
1	0	1	-	-	0	Fabrication de machines et appareils électriques
0	-	0	-	-	0	Fabrication d'équipements de radio, télévision et communication
0	-	1	0	-	0	Fabr. instruments médicaux, de précision, optique, horlogerie
0	-	2	0	-	0	Construction et assemblage de véhicules automobiles (1)
0	-	0	-	-	-	Fabrication d'autres matériels de transport
1	-	0	0	0	0	Fabrication de meubles; industries diverses
0	-	0	1	-	-	Récupération

Démographie des entreprises 2001

Nombre de radiations d'entreprises par province selon la forme juridique - suite

<i>Région wallonne</i>		Nombre d'entreprises selon la forme juridique				
		Total	0 - Entreprise individuelle	1 - SNC ou SCS	2 - SA ou SCA	3 SPRL
Code NACE BEL et activités						
40	Production et distribution d'électricité, gaz, vapeur et eau chaude	1	0	-	1	0
41	Captage, épuration et distribution d'eau	6	2	0	1	0
45	Construction	1.941	1.481	8	79	205
50	Commerce, réparation de véhicules, motocycles et carburants (2)	680	499	1	36	108
51	Commerce de gros et intermédiaires du commerce (3)	1.691	1.220	10	128	238
52	Commerce de détail (3)	2.787	2.276	9	94	274
55	Hôtels et restaurants	1.834	1.425	20	44	209
60	Transports terrestres	307	200	2	13	72
61	Transports par eau	36	33	0	0	2
62	Transports aériens	2	1	-	1	0
63	Services auxiliaires des transports; agences de voyages	106	75	0	10	8
64	Postes et télécommunications	78	62	1	2	7
65	Intermédiation financière (4)	14	5	0	3	4
66	Assurances et caisses de retraite (5)	1	0	-	1	0
67	Auxiliaires financiers et d'assurance	60	39	0	8	9
70	Activités immobilières	253	105	0	67	43
71	Location de machines et de matériel sans opérateur	89	56	1	8	9
72	Activités informatiques	271	201	1	18	24
73	Recherche et développement	9	4	0	2	1
74	Autres services fournis principalement aux entreprises	1.919	1.505	9	105	165
75	Administration publique, services collectifs généraux et ...(6)	9	4	0	0	0
80	Éducation	47	36	1	3	1
85	Santé et action sociale	172	140	0	7	5
90	Assainissement, voirie et gestion des déchets	11	5	-	1	0
91	Activités associatives diverses	11	3	-	0	0
92	Activités récréatives, culturelles et sportives	472	345	0	12	25
93	Autres services	729	677	1	9	15
95	Services domestiques	14	14	-	0	0
99	Organismes extra-territoriaux	0	-	-	-	0

(1) y compris remorques et semi-remorques

(2) commerce, entretien et réparation de véhicules automobiles et de motocycles; commerce de détail de carburants

(3) à l'exclusion du commerce en véhicules automobiles et motocycles

(4) à l'exclusion des assurances et des caisses de retraite

(5) à l'exclusion des assurances sociales obligatoires

(6) administration publique, services collectifs généraux et sécurité sociale obligatoire

Nombre d'entreprises selon la forme juridique (suite)						Code NACE BEL et activités
4 - Société coopérative	5 - Assoc. commerciale	6 -Soc. com. droit étrang.	7 ASBL	8 - Organ. droit public	9 Autres	
0	-	0	-	0	0	Production et distribution d'électricité, gaz, vapeur et eau chaude
1	1	-	0	0	1	Captage, épuration et distribution d'eau
67	53	16	2	0	30	Construction
29	1	0	1	0	5	Commerce, réparation de véhicules, motocycles et carburants (2)
60	1	18	0	0	16	Commerce de gros et intermédiaires du commerce (3)
86	3	6	8	0	31	Commerce de détail (3)
72	5	1	28	0	30	Hôtels et restaurants
18	0	0	1	0	1	Transports terrestres
1	-	0	-	-	0	Transports par eau
0	-	-	0	-	-	Transports aériens
6	0	4	1	0	2	Services auxiliaires des transports; agences de voyages
6	-	0	0	-	0	Postes et télécommunications
1	-	1	0	0	0	Intermédiation financière (4)
-	-	-	-	-	0	Assurances et caisses de retraite (5)
3	-	0	1	-	0	Auxiliaires financiers et d'assurance
34	0	0	2	0	2	Activités immobilières
5	0	5	2	0	3	Location de machines et de matériel sans operateur
19	2	1	3	0	2	Activités informatiques
0	-	0	2	0	0	Recherche et développement
99	0	4	13	0	19	Autres services fournis principalement aux entreprises
2	-	-	2	1	0	Administration publique, services collectifs généraux et ...(6)
2	-	0	4	0	0	Éducation
2	0	0	10	0	8	Santé et action sociale
1	2	0	0	0	2	Assainissement, voirie et gestion des déchets
0	0	-	5	0	3	Activités associatives diverses
15	0	1	53	0	21	Activités récréatives, culturelles et sportives
16	0	0	6	0	5	Autres services
-	-	-	0	-	0	Services domestiques
-	-	-	-	-	-	Organismes extra-territoriaux

Démographie des entreprises 2001

Nombre de radiations d'entreprises par province selon la forme juridique - suite

Province de Brabant wallon	Code NACE BEL et activités	Nombre d'entreprises selon la forme juridique				
		Total	0 - Entreprise individuelle	1 - SNC ou SCS	2 - SA ou SCA	3 SPRL
A-Q Ensemble des activités		2.081	1.553	11	119	256
01	Agriculture, chasse et services annexes	127	119	0	1	2
02	Sylviculture, exploitation forestière et services annexes	3	2	-	0	0
05	Pêche, aquaculture et services annexes	0	0	-	-	0
10	Extraction de houille, de lignite et de tourbe	0	-	-	0	-
11	Extraction de pétrole brut et de gaz naturel et services annexes	0	-	-	-	0
14	Autres industries extractives	2	-	-	2	0
15	Industries alimentaires	15	11	-	1	1
17	Industrie textile	1	1	-	0	0
18	Industrie de l'habillement et des fourrures	5	3	-	2	0
19	Industrie du cuir et de la chaussure	1	1	-	-	0
20	Travail du bois et fabrication d'articles en bois, liège, vannerie,...	5	3	-	1	0
21	Fabrication de pâte à papier, de papier et d'articles en papier	1	0	-	1	0
22	Edition, imprimerie, reproduction	22	10	1	3	3
24	Fabrication de produits chimiques	3	1	0	1	0
25	Fabrication de produits en caoutchouc et en matières plastiques	0	0	-	0	0
26	Fabrication d'autres produits minéraux non métalliques	3	2	-	1	0
27	Métallurgie	1	0	-	1	0
28	Travail des métaux	11	6	0	1	3
29	Fabrication de machines et équipements	2	1	-	1	0
30	Fabrication de machines de bureau et de matériel informatique	0	0	-	0	0
31	Fabrication de machines et appareils électriques	6	3	-	0	3
32	Fabrication d'équipements de radio, télévision et communication	1	1	-	0	0
33	Fabr. instruments médicaux, de précision, optique, horlogerie	4	4	0	0	0
34	Construction et assemblage de véhicules automobiles (1)	0	0	-	0	0
35	Fabrication d'autres matériels de transport	0	0	-	0	0
36	Fabrication de meubles; industries diverses	14	13	0	1	0
37	Récupération	0	0	-	0	0
40	Production et distribution d'électricité, gaz, vapeur et eau chaude	0	0	-	0	-
41	Captage, épuration et distribution d'eau	1	1	-	0	-
45	Construction	235	177	1	8	28

Nombre d'entreprises selon la forme juridique (suite)						Code NACE BEL et activités
4 - Société coopérative	5 - Assoc. commerciale	6 -Soc. com. droit étrang.	7 ASBL	8 - Organ. droit public	9 Autres	
77	6	10	12	1	36	Ensemble des activités
2	0	0	0	-	3	Agriculture, chasse et services annexes
0	-	-	-	-	1	Sylviculture, exploitation forestière et services annexes
-	-	-	-	-	-	Pêche, aquaculture et services annexes
-	-	-	-	-	-	Extraction de houille, de lignite et de tourbe
-	-	-	-	-	-	Extraction de pétrole brut et de gaz naturel et services annexes
0	-	-	-	-	-	Autres industries extractives
1	-	-	0	-	1	Industries alimentaires
0	-	-	-	-	-	Industrie textile
0	-	-	-	-	-	Industrie de l'habillement et des fourrures
-	-	-	-	-	-	Industrie du cuir et de la chaussure
1	-	-	0	-	0	Travail du bois et fabrication d'articles en bois, liège, vannerie,...
0	-	-	-	-	-	Fabrication de pâte à papier, de papier et d'articles en papier
3	-	-	1	-	1	Edition, imprimerie, reproduction
0	-	1	-	-	-	Fabrication de produits chimiques
-	-	0	0	-	-	Fabrication de produits en caoutchouc et en matières plastiques
0	-	-	-	-	0	Fabrication d'autres produits minéraux non métalliques
-	-	0	-	-	-	Métallurgie
1	0	0	-	-	0	Travail des métaux
0	-	0	-	-	0	Fabrication de machines et équipements
0	-	-	-	-	-	Fabrication de machines de bureau et de matériel informatique
0	-	0	-	-	-	Fabrication de machines et appareils électriques
0	-	0	-	-	-	Fabrication d'équipements de radio, télévision et communication
0	-	-	-	-	-	Fabr. instruments médicaux, de précision, optique, horlogerie
-	-	-	0	-	-	Construction et assemblage de véhicules automobiles (1)
-	-	0	-	-	-	Fabrication d'autres matériels de transport
0	-	-	-	-	0	Fabrication de meubles; industries diverses
-	-	-	-	-	-	Récupération
0	-	0	-	-	0	Production et distribution d'électricité, gaz, vapeur et eau chaude
0	-	-	-	0	-	Captage, épuration et distribution d'eau
6	5	1	0	-	9	Construction

Démographie des entreprises 2001

Nombre de radiations d'entreprises par province selon la forme juridique - suite

Province de Brabant wallon		Nombre d'entreprises selon la forme juridique				
		Total	0 - Entreprise individuelle	1 - SNC ou SCS	2 - SA ou SCA	3 SPRL
Code NACE BEL et activités						
50	Commerce, réparation de véhicules, motocycles et carburants (2)	73	56	1	1	12
51	Commerce de gros et intermédiaires du commerce (3)	287	186	3	33	47
52	Commerce de détail (3)	257	182	0	11	50
55	Hôtels et restaurants	129	88	3	2	26
60	Transports terrestres	44	29	0	1	10
61	Transports par eau	0	-	-	0	-
62	Transports aériens	0	0	-	0	0
63	Services auxiliaires des transports; agences de voyages	16	15	-	0	1
64	Postes et télécommunications	8	7	-	1	0
65	Intermédiation financière (4)	2	1	0	0	1
67	Auxiliaires financiers et d'assurance	5	3	-	1	1
70	Activités immobilières	57	25	0	13	13
71	Location de machines et de matériel sans opérateur	10	4	0	3	2
72	Activités informatiques	84	60	1	8	6
73	Recherche et développement	1	0	0	1	0
74	Autres services fournis principalement aux entreprises	445	363	0	12	44
75	Administration publique, services collectifs généraux et ...(6)	2	0	0	0	0
80	Éducation	8	5	1	1	0
85	Santé et action sociale	28	25	-	2	0
90	Assainissement, voirie et gestion des déchets	1	1	-	0	0
91	Activités associatives diverses	0	0	-	0	0
92	Activités récréatives, culturelles et sportives	72	62	0	2	1
93	Autres services	88	81	0	2	2
95	Services domestiques	1	1	-	-	0
99	Organismes extra-territoriaux	0	-	-	-	0

(1) y compris remorques et semi-remorques

(2) commerce, entretien et réparation de véhicules automobiles et de motocycles; commerce de détail de carburants

(3) à l'exclusion du commerce en véhicules automobiles et motocycles

(4) à l'exclusion des assurances et des caisses de retraite

(5) à l'exclusion des assurances sociales obligatoires

(6) administration publique, services collectifs généraux et sécurité sociale obligatoire

Démographie des entreprises 2001

Nombre d'entreprises selon la forme juridique (suite)						Code NACE BEL et activités
4 - Société coopérative	5 - Assoc. commerciale	6 -Soc. com. droit étrang.	7 ASBL	8 - Organ. droit public	9 Autres	
2	-	0	0	0	1	Commerce, réparation de véhicules, motocycles et carburants (2)
8	-	6	0	0	4	Commerce de gros et intermédiaires du commerce (3)
10	0	2	1	-	1	Commerce de détail (3)
4	-	0	1	-	5	Hôtels et restaurants
4	-	0	-	0	0	Transports terrestres
0	-	-	-	-	-	Transports par eau
-	-	-	0	-	-	Transports aériens
0	0	-	0	-	0	Services auxiliaires des transports; agences de voyages
0	-	-	0	-	-	Postes et télécommunications
0	-	0	-	-	-	Intermédiation financière (4)
0	-	0	-	-	0	Auxiliaires financiers et d'assurance
5	-	0	0	-	1	Activités immobilières
1	-	0	0	-	0	Location de machines et de matériel sans operateur
8	1	0	0	-	0	Activités informatiques
0	-	0	0	-	0	Recherche et développement
16	0	0	3	0	7	Autres services fournis principalement aux entreprises
1	-	-	0	1	0	Administration publique, services collectifs généraux et ...(6)
0	-	0	1	0	0	Éducation
0	-	0	1	0	0	Santé et action sociale
0	-	-	-	-	-	Assainissement, voirie et gestion des déchets
0	-	-	0	0	0	Activités associatives diverses
1	0	0	4	0	2	Activités récréatives, culturelles et sportives
3	-	-	0	-	0	Autres services
-	-	-	-	-	-	Services domestiques
-	-	-	-	-	-	Organismes extra-territoriaux

Démographie des entreprises 2001

Nombre de radiations d'entreprises par province selon la forme juridique - suite

Province de Hainaut	Code NACE BEL et activités	Nombre d'entreprises selon la forme juridique				
		Total	0 - Entreprise individuelle	1 - SNC ou SCS	2 - SA ou SCA	3 SPRL
A-Q Ensemble des activités		5.484	4.338	24	276	485
01	Agriculture, chasse et services annexes	364	342	0	4	4
02	Sylviculture, exploitation forestière et services annexes	17	15	0	0	0
05	Pêche, aquaculture et services annexes	4	3	-	0	0
10	Extraction de houille, de lignite et de tourbe	0	0	-	0	0
14	Autres industries extractives	2	1	-	0	0
15	Industries alimentaires	79	59	0	7	8
16	Industrie du tabac	0	-	-	0	-
17	Industrie textile	7	4	-	1	2
18	Industrie de l'habillement et des fourrures	28	20	-	2	5
19	Industrie du cuir et de la chaussure	0	0	0	0	0
20	Travail du bois et fabrication d'articles en bois, liège, vannerie,...	10	8	-	1	1
21	Fabrication de pâte à papier, de papier et d'articles en papier	4	3	-	1	0
22	Edition, imprimerie, reproduction	49	23	1	7	7
23	Cokéfaction, raffinage et industries nucléaires	0	0	-	0	-
24	Fabrication de produits chimiques	6	1	-	1	2
25	Fabrication de produits en caoutchouc et en matières plastiques	3	0	0	3	0
26	Fabrication d'autres produits minéraux non métalliques	16	7	-	7	2
27	Métallurgie	3	0	-	1	2
28	Travail des métaux	47	25	1	10	6
29	Fabrication de machines et équipements	12	6	-	1	2
30	Fabrication de machines de bureau et de matériel informatique	2	0	-	1	1
31	Fabrication de machines et appareils électriques	12	9	-	0	2
32	Fabrication d'équipements de radio, télévision et communication	2	1	-	1	0
33	Fabr. instruments médicaux, de précision, optique, horlogerie	6	5	-	1	0
34	Construction et assemblage de véhicules automobiles (1)	1	1	-	0	0
35	Fabrication d'autres matériels de transport	0	0	-	0	0
36	Fabrication de meubles; industries diverses	37	33	1	1	1
37	Récupération	3	2	-	1	0
40	Production et distribution d'électricité, gaz, vapeur et eau chaude	0	0	-	0	0
41	Captage, épuration et distribution d'eau	0	-	0	0	0

Nombre d'entreprises selon la forme juridique (suite)						Code NACE BEL et activités
4 - Société coopérative	5 - Assoc. commerciale	6 -Soc. com. droit étrang.	7 ASBL	8 - Organ. droit public	9 Autres	
194	17	23	47	0	80	Ensemble des activités
1	3	0	1	0	9	Agriculture, chasse et services annexes
2	-	-	0	-	0	Sylviculture, exploitation forestière et services annexes
1	-	-	0	-	0	Pêche, aquaculture et services annexes
0	-	-	-	-	-	Extraction de houille, de lignite et de tourbe
-	-	0	-	-	1	Autres industries extractives
1	-	1	0	0	3	Industries alimentaires
-	-	-	-	-	-	Industrie du tabac
0	-	0	0	-	0	Industrie textile
1	-	-	-	-	0	Industrie de l'habillement et des fourrures
0	-	-	0	-	-	Industrie du cuir et de la chaussure
0	-	0	-	-	0	Travail du bois et fabrication d'articles en bois, liège, vannerie,...
0	-	0	-	-	-	Fabrication de pâte à papier, de papier et d'articles en papier
5	0	-	3	-	3	Edition, imprimerie, reproduction
-	-	-	-	0	-	Cokéfaction, raffinage et industries nucléaires
0	-	2	-	-	-	Fabrication de produits chimiques
0	-	0	-	-	-	Fabrication de produits en caoutchouc et en matières plastiques
0	-	0	-	-	0	Fabrication d'autres produits minéraux non métalliques
0	-	0	-	-	-	Métallurgie
3	-	1	0	-	1	Travail des métaux
1	0	2	-	-	0	Fabrication de machines et équipements
-	-	0	-	-	-	Fabrication de machines de bureau et de matériel informatique
1	-	0	-	-	0	Fabrication de machines et appareils électriques
0	-	-	-	-	-	Fabrication d'équipements de radio, télévision et communication
0	-	0	-	-	-	Fabr. instruments médicaux, de précision, optique, horlogerie
-	-	0	-	-	-	Construction et assemblage de véhicules automobiles (1)
-	-	0	-	-	-	Fabrication d'autres matériels de transport
1	-	0	0	0	0	Fabrication de meubles; industries diverses
0	-	-	-	-	-	Récupération
0	-	-	-	0	-	Production et distribution d'électricité, gaz, vapeur et eau chaude
0	-	-	-	0	0	Captage, épuration et distribution d'eau

Démographie des entreprises 2001

Nombre de radiations d'entreprises par province selon la forme juridique - suite

Province de Hainaut		Nombre d'entreprises selon la forme juridique				
		Total	0 - Entreprise individuelle	1 - SNC ou SCS	2 - SA ou SCA	3 SPRL
Code NACE BEL et activités						
45	Construction	623	479	4	34	66
50	Commerce, réparation de véhicules, motocycles et carburants (2)	249	189	0	11	38
51	Commerce de gros et intermédiaires du commerce (3)	636	480	4	41	80
52	Commerce de détail (3)	1.114	939	1	44	80
55	Hôtels et restaurants	735	607	6	16	63
60	Transports terrestres	112	74	1	5	26
61	Transports par eau	24	22	-	0	1
62	Transports aériens	1	1	-	0	0
63	Services auxiliaires des transports; agences de voyages	38	30	0	3	1
64	Postes et télécommunications	31	24	0	1	2
65	Intermédiation financière (4)	2	1	0	0	1
66	Assurances et caisses de retraite (5)	0	-	-	-	0
67	Auxiliaires financiers et d'assurance	18	11	0	0	4
70	Activités immobilières	74	32	0	23	9
71	Location de machines et de matériel sans operateur	30	17	0	4	5
72	Activités informatiques	69	53	0	2	7
73	Recherche et développement	3	2	-	0	1
74	Autres services fournis principalement aux entreprises	497	381	4	29	43
75	Administration publique, services collectifs généraux et ...(6)	3	1	0	0	-
80	Éducation	16	12	0	2	0
85	Santé et action sociale	48	33	0	2	3
90	Assainissement, voirie et gestion des déchets	5	2	-	1	0
91	Activités associatives diverses	2	0	-	-	0
92	Activités récréatives, culturelles et sportives	174	128	0	4	8
93	Autres services	262	248	1	3	2
95	Services domestiques	4	4	-	0	-

(1) y compris remorques et semi-remorques

(2) commerce, entretien et réparation de véhicules automobiles et de motocycles; commerce de détail de carburants

(3) à l'exclusion du commerce en véhicules automobiles et motocycles

(4) à l'exclusion des assurances et des caisses de retraite

(5) à l'exclusion des assurances sociales obligatoires

(6) administration publique, services collectifs généraux et sécurité sociale obligatoire

Démographie des entreprises 2001

Nombre d'entreprises selon la forme juridique (suite)						Code NACE BEL et activités
4 - Société coopérative	5 - Assoc. commerciale	6 -Soc. com. droit étrang.	7 ASBL	8 - Organ. droit public	9 Autres	
22	8	6	0	0	4	Construction
7	1	0	0	-	3	Commerce, réparation de véhicules, motocycles et carburants (2)
21	0	4	0	-	6	Commerce de gros et intermédiaires du commerce (3)
34	1	1	2	-	12	Commerce de détail (3)
19	3	1	9	0	11	Hôtels et restaurants
4	0	0	1	-	1	Transports terrestres
1	-	0	-	-	-	Transports par eau
-	-	-	-	-	-	Transports aériens
1	0	2	0	0	1	Services auxiliaires des transports; agences de voyages
4	-	0	0	-	0	Postes et télécommunications
0	-	-	-	-	0	Intermédiation financière (4)
-	-	-	-	-	-	Assurances et caisses de retraite (5)
3	-	-	-	-	-	Auxiliaires financiers et d'assurance
9	0	0	0	0	1	Activités immobilières
2	0	1	1	-	0	Location de machines et de matériel sans operateur
3	-	-	3	-	1	Activités informatiques
0	-	-	0	-	0	Recherche et développement
34	0	1	1	0	4	Autres services fournis principalement aux entreprises
1	-	-	1	0	0	Administration publique, services collectifs généraux et ...(6)
0	-	-	2	-	0	Éducation
2	0	0	5	0	3	Santé et action sociale
1	1	-	-	0	0	Assainissement, voirie et gestion des déchets
0	0	-	0	0	2	Activités associatives diverses
4	0	1	17	-	12	Activités récréatives, culturelles et sportives
5	0	-	1	-	2	Autres services
-	-	-	0	-	-	Services domestiques

Démographie des entreprises 2001

Nombre de radiations d'entreprises par province selon la forme juridique - suite

Province de Liège	Code NACE BEL et activités	Nombre d'entreprises selon la forme juridique				
		Total	0 - Entreprise individuelle	1 - SNC ou SCS	2 - SA ou SCA	3 SPRL
A-Q Ensemble des activités		4.796	3.584	25	276	521
01	Agriculture, chasse et services annexes	279	255	1	0	3
02	Sylviculture, exploitation forestière et services annexes	27	25	0	0	2
05	Pêche, aquaculture et services annexes	1	1	-	0	0
10	Extraction de houille, de lignite et de tourbe	2	1	-	1	-
11	Extraction de pétrole brut et de gaz naturel et services annexes	0	-	-	-	-
14	Autres industries extractives	2	0	-	1	1
15	Industries alimentaires	74	48	0	9	9
17	Industrie textile	8	4	0	2	1
18	Industrie de l'habillement et des fourrures	15	12	-	1	2
19	Industrie du cuir et de la chaussure	2	2	-	0	0
20	Travail du bois et fabrication d'articles en bois, liège, vannerie,...	22	13	0	2	6
21	Fabrication de pâte à papier, de papier et d'articles en papier	3	2	-	0	1
22	Edition, imprimerie, reproduction	50	28	0	10	5
23	Cokéfaction, raffinage et industries nucléaires	0	-	-	0	-
24	Fabrication de produits chimiques	2	1	-	1	0
25	Fabrication de produits en caoutchouc et en matières plastiques	2	1	0	0	0
26	Fabrication d'autres produits minéraux non métalliques	11	6	0	3	1
27	Métallurgie	6	3	-	3	0
28	Travail des métaux	51	37	0	5	7
29	Fabrication de machines et équipements	12	4	0	3	1
30	Fabrication de machines de bureau et de matériel informatique	2	2	-	0	0
31	Fabrication de machines et appareils électriques	5	4	-	0	1
32	Fabrication d'équipements de radio, télévision et communication	4	2	-	1	1
33	Fabr. instruments médicaux, de précision, optique, horlogerie	15	9	1	2	2
34	Construction et assemblage de véhicules automobiles (1)	7	1	0	2	2
35	Fabrication d'autres matériels de transport	1	1	-	0	0
36	Fabrication de meubles; industries diverses	28	26	0	0	2
37	Récupération	5	2	-	1	1
40	Production et distribution d'électricité, gaz, vapeur et eau chaude	1	-	-	1	0
41	Captage, épuration et distribution d'eau	1	0	-	-	0

Nombre d'entreprises selon la forme juridique (suite)						Code NACE BEL et activités
4 - Société coopérative	5 - Assoc. commerciale	6 -Soc. com. droit étrang.	7 ASBL	8 - Organ. droit public	9 Autres	
191	33	23	71	0	72	Ensemble des activités
5	0	0	1	0	14	Agriculture, chasse et services annexes
0	-	0	-	-	0	Sylviculture, exploitation forestière et services annexes
-	-	-	0	-	-	Pêche, aquaculture et services annexes
-	-	-	-	-	-	Extraction de houille, de lignite et de tourbe
-	-	0	-	-	-	Extraction de pétrole brut et de gaz naturel et services annexes
-	0	-	-	-	0	Autres industries extractives
6	0	0	0	0	2	Industries alimentaires
1	-	0	-	-	0	Industrie textile
0	-	-	0	-	0	Industrie de l'habillement et des fourrures
0	-	-	-	-	-	Industrie du cuir et de la chaussure
1	0	-	0	-	0	Travail du bois et fabrication d'articles en bois, liège, vannerie,...
-	-	-	0	-	-	Fabrication de pâte à papier, de papier et d'articles en papier
2	-	-	4	-	1	Edition, imprimerie, reproduction
-	-	0	-	-	-	Cokéfaction, raffinage et industries nucléaires
0	-	0	-	-	-	Fabrication de produits chimiques
0	-	1	-	-	-	Fabrication de produits en caoutchouc et en matières plastiques
1	-	0	0	-	0	Fabrication d'autres produits minéraux non métalliques
0	-	0	-	-	-	Métallurgie
1	0	0	-	-	1	Travail des métaux
0	1	2	0	-	1	Fabrication de machines et équipements
0	-	-	-	-	-	Fabrication de machines de bureau et de matériel informatique
0	0	0	-	-	-	Fabrication de machines et appareils électriques
0	-	-	-	-	0	Fabrication d'équipements de radio, télévision et communication
0	-	1	0	-	0	Fabr. instruments médicaux, de précision, optique, horlogerie
0	-	2	-	-	0	Construction et assemblage de véhicules automobiles (1)
0	-	-	-	-	-	Fabrication d'autres matériels de transport
0	-	0	0	-	0	Fabrication de meubles; industries diverses
0	-	0	1	-	-	Récupération
0	-	0	-	0	0	Production et distribution d'électricité, gaz, vapeur et eau chaude
1	-	-	0	0	0	Captage, épuration et distribution d'eau

Démographie des entreprises 2001

Nombre de radiations d'entreprises par province selon la forme juridique - suite

Province de Liège		Nombre d'entreprises selon la forme juridique				
		Total	0 - Entreprise individuelle	1 - SNC ou SCS	2 - SA ou SCA	3 SPRL
Code NACE BEL et activités						
45	Construction	604	442	2	24	69
50	Commerce, réparation de véhicules, motocycles et carburants (2)	211	145	0	16	37
51	Commerce de gros et intermédiaires du commerce (3)	472	329	2	34	79
52	Commerce de détail (3)	843	680	7	29	80
55	Hôtels et restaurants	577	428	7	18	78
60	Transports terrestres	98	59	1	6	27
61	Transports par eau	4	3	-	0	1
62	Transports aériens	1	0	-	1	-
63	Services auxiliaires des transports; agences de voyages	37	17	0	7	5
64	Postes et télécommunications	24	19	1	0	3
65	Intermédiation financière (4)	6	1	-	3	2
66	Assurances et caisses de retraite (5)	1	0	-	1	-
67	Auxiliaires financiers et d'assurance	30	22	0	3	4
70	Activités immobilières	81	33	0	22	13
71	Location de machines et de matériel sans operateur	26	19	0	1	2
72	Activités informatiques	82	61	0	6	7
73	Recherche et développement	4	2	0	1	0
74	Autres services fournis principalement aux entreprises	646	503	3	47	48
75	Administration publique, services collectifs généraux et ...(6)	3	2	-	-	-
80	Éducation	9	8	0	0	1
85	Santé et action sociale	45	39	0	3	0
90	Assainissement, voirie et gestion des déchets	2	0	-	0	0
91	Activités associatives diverses	6	2	-	0	0
92	Activités récréatives, culturelles et sportives	129	84	0	3	11
93	Autres services	216	195	0	3	6
95	Services domestiques	1	1	-	-	-

(1) y compris remorques et semi-remorques

(2) commerce, entretien et réparation de véhicules automobiles et de motocycles; commerce de détail de carburants

(3) à l'exclusion du commerce en véhicules automobiles et motocycles

(4) à l'exclusion des assurances et des caisses de retraite

(5) à l'exclusion des assurances sociales obligatoires

(6) administration publique, services collectifs généraux et sécurité sociale obligatoire

Démographie des entreprises 2001

Nombre d'entreprises selon la forme juridique (suite)						Code NACE BEL et activités
4 - Société coopérative	5 - Assoc. commerciale	6 - Soc. com. droit étrang.	7 ASBL	8 - Organ. droit public	9 Autres	
22	26	5	2	-	12	Construction
13	0	0	0	-	0	Commerce, réparation de véhicules, motocycles et carburants (2)
19	1	5	0	-	3	Commerce de gros et intermédiaires du commerce (3)
25	1	2	4	0	15	Commerce de détail (3)
24	2	-	12	0	8	Hôtels et restaurants
5	-	0	0	0	0	Transports terrestres
0	-	-	-	-	0	Transports par eau
0	-	-	-	-	-	Transports aériens
4	0	2	1	0	1	Services auxiliaires des transports; agences de voyages
1	-	-	0	-	0	Postes et télécommunications
0	-	0	0	0	0	Intermédiation financière (4)
-	-	-	-	-	0	Assurances et caisses de retraite (5)
0	-	-	1	-	0	Auxiliaires financiers et d'assurance
11	0	0	2	0	0	Activités immobilières
0	-	1	1	0	2	Location de machines et de matériel sans opérateur
6	1	0	0	0	1	Activités informatiques
0	-	-	1	0	0	Recherche et développement
30	0	2	7	0	6	Autres services fournis principalement aux entreprises
0	-	-	1	0	0	Administration publique, services collectifs généraux et ... (6)
0	-	-	0	0	0	Éducation
0	0	0	2	0	1	Santé et action sociale
0	1	0	0	0	1	Assainissement, voirie et gestion des déchets
0	-	-	4	-	0	Activités associatives diverses
8	0	0	22	0	1	Activités récréatives, culturelles et sportives
5	0	-	5	0	2	Autres services
-	-	-	-	-	-	Services domestiques

Démographie des entreprises 2001

Nombre de radiations d'entreprises par province selon la forme juridique - suite

Province de Luxembourg	Code NACE BEL et activités	Nombre d'entreprises selon la forme juridique				
		Total	0 - Entreprise individuelle	1 - SNC ou SCS	2 - SA ou SCA	3 SPRL
A-Q Ensemble des activités		1.428	1.199	4	40	81
01	Agriculture, chasse et services annexes	301	290	1	0	1
02	Sylviculture, exploitation forestière et services annexes	87	81	0	2	2
05	Pêche, aquaculture et services annexes	1	1	-	0	0
13	Extraction de minerais métalliques	0	-	-	-	-
14	Autres industries extractives	1	1	-	0	0
15	Industries alimentaires	14	8	1	3	1
16	Industrie du tabac	0	0	-	-	-
17	Industrie textile	1	1	-	0	0
18	Industrie de l'habillement et des fourrures	5	5	-	0	0
19	Industrie du cuir et de la chaussure	0	0	-	-	-
20	Travail du bois et fabrication d'articles en bois, liège, vannerie,...	10	6	-	1	1
21	Fabrication de pâte à papier, de papier et d'articles en papier	1	-	-	0	1
22	Edition, imprimerie, reproduction	10	4	-	1	1
23	Cokéfaction, raffinage et industries nucléaires	1	-	-	-	0
24	Fabrication de produits chimiques	1	0	0	0	1
25	Fabrication de produits en caoutchouc et en matières plastiques	1	0	-	0	0
26	Fabrication d'autres produits minéraux non métalliques	2	1	-	0	0
27	Métallurgie	1	0	-	0	-
28	Travail des métaux	14	11	-	1	2
29	Fabrication de machines et équipements	2	0	-	1	1
30	Fabrication de machines de bureau et de matériel informatique	0	-	-	-	0
31	Fabrication de machines et appareils électriques	2	0	-	0	1
32	Fabrication d'équipements de radio, télévision et communication	0	0	-	0	0
33	Fabr. instruments médicaux, de précision, optique, horlogerie	2	2	-	0	0
34	Construction et assemblage de véhicules automobiles (1)	0	0	-	0	0
35	Fabrication d'autres matériels de transport	0	0	-	-	-
36	Fabrication de meubles; industries diverses	8	8	-	0	0
37	Récupération	0	0	-	0	-
40	Production et distribution d'électricité, gaz, vapeur et eau chaude	0	0	-	0	-
41	Captage, épuration et distribution d'eau	3	1	-	-	-

Nombre d'entreprises selon la forme juridique (suite)						Code NACE BEL et activités
4 - Société coopérative	5 - Assoc. commerciale	6 -Soc. com. droit étrang.	7 ASBL	8 - Organ. droit public	9 Autres	
44	9	13	10	0	28	Ensemble des activités
0	0	0	0	0	9	Agriculture, chasse et services annexes
0	0	0	0	0	2	Sylviculture, exploitation forestière et services annexes
0	-	-	0	-	-	Pêche, aquaculture et services annexes
-	-	0	-	-	-	Extraction de minerais métalliques
0	-	0	-	-	-	Autres industries extractives
1	-	0	0	-	0	Industries alimentaires
-	-	-	-	-	-	Industrie du tabac
-	-	-	-	-	-	Industrie textile
-	-	-	-	-	-	Industrie de l'habillement et des fourrures
-	-	-	-	-	-	Industrie du cuir et de la chaussure
1	-	0	-	-	1	Travail du bois et fabrication d'articles en bois, liège, vannerie,...
-	-	-	-	-	-	Fabrication de pâte à papier, de papier et d'articles en papier
2	-	-	1	-	1	Edition, imprimerie, reproduction
-	-	1	-	-	-	Cokéfaction, raffinage et industries nucléaires
0	-	0	-	-	0	Fabrication de produits chimiques
-	-	1	-	-	-	Fabrication de produits en caoutchouc et en matières plastiques
0	-	1	-	-	0	Fabrication d'autres produits minéraux non métalliques
-	-	1	-	-	-	Métallurgie
0	-	0	0	-	0	Travail des métaux
0	-	0	-	-	-	Fabrication de machines et équipements
-	-	0	-	-	-	Fabrication de machines de bureau et de matériel informatique
-	-	1	-	-	-	Fabrication de machines et appareils électriques
-	-	0	-	-	-	Fabrication d'équipements de radio, télévision et communication
-	-	0	-	-	-	Fabr. instruments médicaux, de précision, optique, horlogerie
0	-	-	-	-	-	Construction et assemblage de véhicules automobiles (1)
-	-	-	-	-	-	Fabrication d'autres matériels de transport
0	-	-	0	-	-	Fabrication de meubles; industries diverses
-	-	-	-	-	-	Récupération
0	-	0	-	-	-	Production et distribution d'électricité, gaz, vapeur et eau chaude
0	1	-	-	-	1	Captage, épuration et distribution d'eau

Démographie des entreprises 2001

Nombre de radiations d'entreprises par province selon la forme juridique - suite

Province de Luxembourg		Nombre d'entreprises selon la forme juridique				
		Total	0 - Entreprise individuelle	1 - SNC ou SCS	2 - SA ou SCA	3 SPRL
Code NACE BEL et activités						
45	Construction	169	142	0	3	6
50	Commerce, réparation de véhicules, motocycles et carburants (2)	51	41	0	3	3
51	Commerce de gros et intermédiaires du commerce (3)	99	80	0	5	5
52	Commerce de détail (3)	205	171	0	4	24
55	Hôtels et restaurants	157	125	1	4	12
60	Transports terrestres	17	13	-	0	2
62	Transports aériens	0	0	-	-	-
63	Services auxiliaires des transports; agences de voyages	5	4	-	0	1
64	Postes et télécommunications	4	4	-	-	0
65	Intermédiation financière (4)	4	2	0	0	0
66	Assurances et caisses de retraite (5)	0	0	-	-	-
67	Auxiliaires financiers et d'assurance	0	0	0	0	0
70	Activités immobilières	11	3	0	5	3
71	Location de machines et de matériel sans operateur	8	8	-	0	0
72	Activités informatiques	3	3	0	0	0
73	Recherche et développement	0	0	-	-	0
74	Autres services fournis principalement aux entreprises	107	84	1	5	10
75	Administration publique, services collectifs généraux et ...(6)	1	1	-	-	-
80	Éducation	5	4	-	0	0
85	Santé et action sociale	23	18	-	0	0
90	Assainissement, voirie et gestion des déchets	1	1	-	0	0
91	Activités associatives diverses	3	1	-	-	-
92	Activités récréatives, culturelles et sportives	32	24	0	2	1
93	Autres services	52	47	0	0	2
95	Services domestiques	3	3	-	-	-

(1) y compris remorques et semi-remorques

(2) commerce, entretien et réparation de véhicules automobiles et de motocycles; commerce de détail de carburants

(3) à l'exclusion du commerce en véhicules automobiles et motocycles

(4) à l'exclusion des assurances et des caisses de retraite

(5) à l'exclusion des assurances sociales obligatoires

(6) administration publique, services collectifs généraux et sécurité sociale obligatoire

Démographie des entreprises 2001

Nombre d'entreprises selon la forme juridique (suite)						Code NACE BEL et activités
4 - Société coopérative	5 - Assoc. commerciale	6 -Soc. com. droit étrang.	7 ASBL	8 - Organ. droit public	9 Autres	
5	8	4	-	0	1	Construction
2	-	-	1	-	1	Commerce, réparation de véhicules, motocycles et carburants (2)
6	-	2	0	-	1	Commerce de gros et intermédiaires du commerce (3)
5	-	1	0	0	0	Commerce de détail (3)
11	-	0	2	-	2	Hôtels et restaurants
2	0	0	0	-	0	Transports terrestres
0	-	-	-	-	-	Transports aériens
0	-	0	0	-	0	Services auxiliaires des transports; agences de voyages
0	-	0	0	-	-	Postes et télécommunications
1	-	1	-	-	-	Intermédiation financière (4)
-	-	-	-	-	-	Assurances et caisses de retraite (5)
0	-	-	-	-	-	Auxiliaires financiers et d'assurance
0	-	0	0	-	0	Activités immobilières
0	-	0	0	-	-	Location de machines et de matériel sans operateur
0	-	-	0	-	0	Activités informatiques
-	-	-	0	-	-	Recherche et développement
6	-	0	0	0	1	Autres services fournis principalement aux entreprises
0	-	-	0	0	0	Administration publique, services collectifs généraux et ...(6)
0	-	-	1	0	-	Éducation
0	-	-	2	0	3	Santé et action sociale
0	0	-	-	-	-	Assainissement, voirie et gestion des déchets
0	-	-	1	-	1	Activités associatives diverses
0	-	-	2	-	3	Activités récréatives, culturelles et sportives
2	-	-	0	0	1	Autres services
-	-	-	-	-	0	Services domestiques

Démographie des entreprises 2001

Nombre de radiations d'entreprises par province selon la forme juridique - suite

Province de Namur	Code NACE BEL et activités	Nombre d'entreprises selon la forme juridique				
		Total	0 - Entreprise individuelle	1 - SNC ou SCS	2 - SA ou SCA	3 SPRL
A-Q Ensemble des activités		2.166	1.691	10	75	224
01	Agriculture, chasse et services annexes	214	186	2	2	3
02	Sylviculture, exploitation forestière et services annexes	31	30	-	0	0
05	Pêche, aquaculture et services annexes	0	0	-	0	0
14	Autres industries extractives	1	0	-	0	1
15	Industries alimentaires	21	14	0	2	4
16	Industrie du tabac	0	-	-	-	-
17	Industrie textile	2	1	-	0	0
18	Industrie de l'habillement et des fourrures	6	3	0	1	1
19	Industrie du cuir et de la chaussure	1	1	-	-	-
20	Travail du bois et fabrication d'articles en bois, liège, vannerie,...	5	1	0	1	1
21	Fabrication de pâte à papier, de papier et d'articles en papier	2	1	-	0	0
22	Edition, imprimerie, reproduction	23	15	0	0	5
23	Cokéfaction, raffinage et industries nucléaires	0	-	-	0	-
24	Fabrication de produits chimiques	4	0	-	0	4
25	Fabrication de produits en caoutchouc et en matières plastiques	0	0	-	0	0
26	Fabrication d'autres produits minéraux non métalliques	4	2	-	2	0
27	Métallurgie	1	0	-	0	0
28	Travail des métaux	14	12	0	1	1
29	Fabrication de machines et équipements	4	4	-	0	0
30	Fabrication de machines de bureau et de matériel informatique	0	0	-	0	-
31	Fabrication de machines et appareils électriques	2	0	0	0	2
32	Fabrication d'équipements de radio, télévision et communication	1	1	-	-	0
33	Fabr. instruments médicaux, de précision, optique, horlogerie	5	4	0	0	1
34	Construction et assemblage de véhicules automobiles (1)	1	1	-	0	0
35	Fabrication d'autres matériels de transport	0	0	-	0	0
36	Fabrication de meubles; industries diverses	20	17	0	0	3
37	Récupération	1	1	-	0	0
40	Production et distribution d'électricité, gaz, vapeur et eau chaude	0	-	-	0	0
41	Captage, épuration et distribution d'eau	1	0	-	1	-
45	Construction	310	241	1	10	36

Nombre d'entreprises selon la forme juridique (suite)						Code NACE BEL et activités
4 - Société coopérative	5 - Assoc. commerciale	6 -Soc. com. droit étrang.	7 ASBL	8 - Organ. droit public	9 Autres	
95	7	6	17	0	41	Ensemble des activités
3	0	0	1	-	17	Agriculture, chasse et services annexes
0	-	-	-	0	1	Sylviculture, exploitation forestière et services annexes
0	-	-	-	-	-	Pêche, aquaculture et services annexes
-	0	-	-	-	-	Autres industries extractives
0	-	0	0	-	1	Industries alimentaires
0	-	-	-	-	-	Industrie du tabac
1	-	-	-	-	-	Industrie textile
1	-	-	-	-	-	Industrie de l'habillement et des fourrures
-	-	-	-	-	-	Industrie du cuir et de la chaussure
2	-	-	-	-	0	Travail du bois et fabrication d'articles en bois, liège, vannerie,...
-	-	-	-	-	1	Fabrication de pâte à papier, de papier et d'articles en papier
2	0	-	0	-	1	Edition, imprimerie, reproduction
-	-	-	-	-	-	Cokéfaction, raffinage et industries nucléaires
0	-	0	-	-	-	Fabrication de produits chimiques
0	-	0	-	-	-	Fabrication de produits en caoutchouc et en matières plastiques
0	-	-	0	-	-	Fabrication d'autres produits minéraux non métalliques
1	-	-	-	-	-	Métallurgie
0	0	-	-	-	0	Travail des métaux
0	-	-	-	-	0	Fabrication de machines et équipements
-	-	-	-	-	-	Fabrication de machines de bureau et de matériel informatique
-	-	-	-	-	0	Fabrication de machines et appareils électriques
0	-	-	-	-	-	Fabrication d'équipements de radio, télévision et communication
-	-	-	-	-	-	Fabr. instruments médicaux, de précision, optique, horlogerie
0	-	-	-	-	-	Construction et assemblage de véhicules automobiles (1)
0	-	-	-	-	-	Fabrication d'autres matériels de transport
0	-	-	0	-	0	Fabrication de meubles; industries diverses
-	-	-	-	-	-	Récupération
0	-	-	-	0	-	Production et distribution d'électricité, gaz, vapeur et eau chaude
0	-	-	-	-	-	Captage, épuration et distribution d'eau
12	6	0	0	0	4	Construction

Démographie des entreprises 2001

Nombre de radiations d'entreprises par province selon la forme juridique - suite et fin

Province de Namur		Nombre d'entreprises selon la forme juridique				
		Total	0 - Entreprise individuelle	1 - SNC ou SCS	2 - SA ou SCA	3 SPRL
Code NACE BEL et activités						
50	Commerce, réparation de véhicules, motocycles et carburants (2)	96	68	0	5	18
51	Commerce de gros et intermédiaires du commerce (3)	197	145	1	15	27
52	Commerce de détail (3)	368	304	1	6	40
55	Hôtels et restaurants	236	177	3	4	30
60	Transports terrestres	36	25	0	1	7
61	Transports par eau	8	8	0	0	0
62	Transports aériens	0	-	-	0	0
63	Services auxiliaires des transports; agences de voyages	10	9	0	0	0
64	Postes et télécommunications	11	8	-	0	2
65	Intermédiation financière (4)	0	0	-	0	0
66	Assurances et caisses de retraite (5)	0	-	-	0	-
67	Auxiliaires financiers et d'assurance	7	3	0	4	0
70	Activités immobilières	30	12	0	4	5
71	Location de machines et de matériel sans operateur	15	8	1	0	0
72	Activités informatiques	33	24	0	2	4
73	Recherche et développement	1	0	-	0	0
74	Autres services fournis principalement aux entreprises	224	174	1	12	20
75	Administration publique, services collectifs généraux et ...(6)	0	0	-	-	-
80	Éducation	9	7	0	-	0
85	Santé et action sociale	28	25	-	0	2
90	Assainissement, voirie et gestion des déchets	2	1	-	0	0
91	Activités associatives diverses	0	0	-	-	0
92	Activités récréatives, culturelles et sportives	65	47	0	1	4
93	Autres services	111	106	0	1	3
95	Services domestiques	5	5	-	0	-

(1) y compris remorques et semi-remorques

(2) commerce, entretien et réparation de véhicules automobiles et de motocycles; commerce de détail de carburants

(3) à l'exclusion du commerce en véhicules automobiles et motocycles

(4) à l'exclusion des assurances et des caisses de retraite

(5) à l'exclusion des assurances sociales obligatoires

(6) administration publique, services collectifs généraux et sécurité sociale obligatoire

Démographie des entreprises 2001

Nombre d'entreprises selon la forme juridique (suite)						Code NACE BEL et activités
4 - Société coopérative	5 - Assoc. commerciale	6 -Soc. com. droit étrang.	7 ASBL	8 - Organ. droit public	9 Autres	
5	-	-	-	-	0	Commerce, réparation de véhicules, motocycles et carburants (2)
6	0	1	0	0	2	Commerce de gros et intermédiaires du commerce (3)
12	1	0	1	-	3	Commerce de détail (3)
14	-	0	4	0	4	Hôtels et restaurants
3	-	-	0	0	0	Transports terrestres
0	-	-	-	-	-	Transports par eau
-	-	-	-	-	-	Transports aériens
1	-	-	0	0	-	Services auxiliaires des transports; agences de voyages
1	-	-	0	-	-	Postes et télécommunications
0	-	-	-	-	-	Intermédiation financière (4)
-	-	-	-	-	-	Assurances et caisses de retraite (5)
0	-	-	-	-	-	Auxiliaires financiers et d'assurance
9	-	0	0	0	0	Activités immobilières
2	0	3	0	-	1	Location de machines et de matériel sans opérateur
2	-	1	0	-	-	Activités informatiques
0	-	-	1	0	0	Recherche et développement
13	0	1	2	0	1	Autres services fournis principalement aux entreprises
-	-	-	-	0	-	Administration publique, services collectifs généraux et ...(6)
2	-	-	0	0	-	Éducation
0	0	-	0	0	1	Santé et action sociale
0	-	-	0	-	1	Assainissement, voirie et gestion des déchets
0	-	-	0	-	0	Activités associatives diverses
2	0	0	8	0	3	Activités récréatives, culturelles et sportives
1	0	0	0	-	0	Autres services
-	-	-	0	-	-	Services domestiques

Entreprises actives

Démographie des entreprises 2001

Nombre d'entreprises actives par province selon la classe d'importance du personnel

Belgique	Nombre d'entrepr. total
Codes NACE BEL et activités	
A-Q Ensemble des activités	687.349
01 Agriculture, chasse et services annexes	69.489
02 Sylviculture, exploitation forestière et services annexes	2.708
05 Pêche, aquaculture et services annexes	313
10 Extraction de houille, de lignite et de tourbe	31
11 Extraction de pétrole brut et de gaz naturel et services annexes	11
13 Extraction de minerais métalliques	13
14 Autres industries extractives	267
15 Industries alimentaires	9.874
16 Industrie du tabac	38
17 Industrie textile	2.082
18 Industrie de l'habillement et des fourrures	1.991
19 Industrie du cuir et de la chaussure	244
20 Travail du bois et fabrication d'articles en bois, liège, vannerie ou sparterie à l'exclusion des meubles	2.219
21 Fabrication de pâte à papier, de papier et d'articles en papier	422
22 Edition, imprimerie, reproduction	7.586
23 Cokéfaction, raffinage et industries nucléaires	64
24 Fabrication de produits chimiques	1.132
25 Fabrication de produits en caoutchouc et en matières plastiques	1.002
26 Fabrication d'autres produits minéraux non métalliques	2.183
27 Métallurgie	551
28 Travail des métaux	8.174
29 Fabrication de machines et équipements	2.395
30 Fabrication de machines de bureau et de matériel informatique	172
31 Fabrication de machines et appareils électriques	957
32 Fabrication d'équipements de radio, télévision et communication	371
33 Fabrication d'instruments médicaux, de précision, d'optique et d'horlogerie	1.738
34 Construction et assemblage de véhicules automobiles, de remorques et semi-remorques	569
35 Fabrication d'autres matériels de transport	434
36 Fabrication de meubles; industries diverses	5.570
37 Récupération	507

utilisé

Nombre d'entreprises (suite)										Code NACE BEL
par classe d'importance du personnel utilisé										
0	1 à 4	5 à 9	10 à 19	20 à 49	50 à 99	100 à 199	200 à 499	500 à 999	1 000 et +	
499.210	133.318	26.004	14.254	9.585	2.523	1.261	755	251	188	A-Q
61.587	6.993	586	222	92	3	4	2	-	-	01
2.491	186	22	5	4	-	-	-	-	-	02
174	98	31	8	1	1	-	-	-	-	05
19	5	2	4	1	-	-	-	-	-	10
10	1	-	-	-	-	-	-	-	-	11
12	-	1	-	-	-	-	-	-	-	13
130	40	39	29	18	3	6	2	-	-	14
3.691	3.801	1.179	571	364	127	73	51	11	6	15
14	4	4	4	3	3	2	2	2	-	16
924	433	194	163	206	83	44	22	10	3	17
1.333	291	131	97	106	20	9	3	1	-	18
138	52	22	16	10	4	1	-	-	1	19
1.312	418	190	136	127	20	10	6	-	-	20
152	72	40	56	43	21	15	17	6	-	21
5.175	1.470	380	246	193	60	42	14	6	-	22
42	2	1	-	3	4	5	5	1	1	23
534	172	81	74	107	40	52	46	12	14	24
345	216	96	102	105	71	43	15	7	2	25
1.018	535	203	156	160	49	33	18	10	1	26
333	53	21	34	46	23	18	12	4	7	27
4.439	1.779	720	552	470	135	47	27	3	2	28
1.206	522	213	142	177	68	32	24	7	4	29
142	10	4	3	9	1	3	-	-	-	30
585	139	61	56	58	16	15	11	11	5	31
283	27	10	9	16	8	6	4	3	5	32
1.139	399	79	42	49	20	5	4	1	-	33
211	137	58	43	61	19	17	11	3	9	34
271	69	25	24	23	12	3	1	1	5	35
3.660	1.094	341	217	168	54	22	13	-	1	36
215	144	55	47	37	7	1	1	-	-	37

Démographie des entreprises 2001

Nombre d'entreprises actives par province selon la classe d'importance du personnel

Belgique		Nombre d'entrepr. total
Codes NACE BEL et activités		
40	Production et distribution d'électricité, de gaz, de vapeur et d'eau chaude	165
41	Captage, épuration et distribution d'eau	87
45	Construction	81.286
50	Commerce, entretien et réparation de véhicules automobiles et de motocycles; commerce de détail de carburants	26.907
51	Commerce de gros et intermédiaires du commerce, à l'exclusion du commerce en véhicules automobiles et motocycles	67.312
52	Commerce de détail, à l'exclusion du commerce de véhicules automobiles et motocycles; réparation d'articles domestiques	100.280
55	Hôtels et restaurants	55.041
60	Transports terrestres	12.787
61	Transports par eau	1.882
62	Transports aériens	253
63	Services auxiliaires des transports; agences de voyages	5.337
64	Postes et télécommunications	4.139
65	Intermédiation financière, à l'exclusion des assurances et des caisses de retraite	1.194
66	Assurances et caisses de retraite, à l'exclusion des assurances sociales obligatoires	89
67	Auxiliaires financiers et d'assurance	2.454
70	Activités immobilières	16.937
71	Location de machines et de matériel sans opérateur et d'autres biens mobiliers	4.677
72	Activités informatiques	13.722
73	Recherche et développement	477
74	Autres services fournis principalement aux entreprises	98.810
75	Administration publique	417
80	Éducation	2.495
85	Santé et action sociale	7.496
90	Assainissement, voirie et gestion des déchets	598
91	Activités associatives diverses	1.827
92	Activités récréatives, culturelles et sportives	22.862
93	Autres services	34.535
95	Services domestiques	170
99	Organismes extra-territoriaux	6

utilisé - suite

Nombre d'entreprises (suite)										Code NACE BEL
par classe d'importance du personnel utilisé										
0	1 à 4	5 à 9	10 à 19	20 à 49	50 à 99	100 à 199	200 à 499	500 à 999	1 000 et +	
151	7	1	2	-	-	1	-	1	2	40
82	2	-	-	1	-	-	-	-	2	41
54.946	18.589	4.078	1.937	1.248	296	123	58	10	1	45
17.132	7.054	1.457	781	392	55	21	12	2	1	50
48.104	12.060	3.334	2.075	1.281	269	119	60	9	1	51
68.748	25.785	3.276	1.483	765	107	40	40	22	14	52
32.387	17.423	3.167	1.339	589	89	23	13	7	4	55
7.045	2.939	1.054	859	714	118	40	9	5	4	60
1.702	133	22	14	6	2	2	1	-	-	61
152	33	27	15	14	4	2	2	3	1	62
3.028	1.337	359	242	218	79	47	19	5	3	63
3.355	551	94	45	42	23	9	10	6	4	64
573	391	58	50	42	35	17	13	7	8	65
27	8	2	5	9	10	8	7	7	6	66
1.343	923	111	31	20	10	9	5	2	-	67
13.993	2.534	237	96	55	21	1	-	-	-	70
3.714	687	133	66	53	20	4	-	-	-	71
10.914	1.814	386	258	210	78	38	19	4	1	72
272	86	33	27	24	13	12	8	2	-	73
83.086	11.581	1.869	1.045	725	233	140	76	25	30	74
381	9	-	5	2	4	2	5	4	5	75
1.943	298	104	72	38	17	4	8	4	7	80
6.334	556	125	112	121	82	59	58	23	26	85
273	182	46	40	31	12	6	6	2	-	90
776	663	186	112	67	17	5	1	-	-	91
19.490	2.512	388	245	158	37	17	12	1	2	92
27.542	5.955	668	240	103	20	4	2	1	-	93
126	44	-	-	-	-	-	-	-	-	95
6	-	-	-	-	-	-	-	-	-	99

Démographie des entreprises 2001

Nombre d'entreprises actives par province selon la classe d'importance du personnel

<i>Région de Bruxelles-Capitale</i>		Nombre d'entrepr. total
Codes NACE BEL et activités		
A-Q	Ensemble des activités	73.706
01	Agriculture, chasse et services annexes	349
02	Sylviculture, exploitation forestière et services annexes	31
05	Pêche, aquaculture et services annexes	7
10	Extraction de houille, de lignite et de tourbe	5
11	Extraction de pétrole brut et de gaz naturel et services annexes	7
13	Extraction de minerais métalliques	7
14	Autres industries extractives	16
15	Industries alimentaires	572
16	Industrie du tabac	1
17	Industrie textile	102
18	Industrie de l'habillement et des fourrures	339
19	Industrie du cuir et de la chaussure	58
20	Travail du bois et fabrication d'articles en bois, liège, vannerie ou sparterie à l'exclusion des meubles	118
21	Fabrication de pâte à papier, de papier et d'articles en papier	64
22	Edition, imprimerie, reproduction	1.453
23	Cokéfaction, raffinage et industries nucléaires	21
24	Fabrication de produits chimiques	180
25	Fabrication de produits en caoutchouc et en matières plastiques	85
26	Fabrication d'autres produits minéraux non métalliques	136
27	Métallurgie	53
28	Travail des métaux	359
29	Fabrication de machines et équipements	179
30	Fabrication de machines de bureau et de matériel informatique	26
31	Fabrication de machines et appareils électriques	134
32	Fabrication d'équipements de radio, télévision et communication	60
33	Fabrication d'instruments médicaux, de précision, d'optique et d'horlogerie	187
34	Construction et assemblage de véhicules automobiles, de remorques et semi-remorques	35
35	Fabrication d'autres matériels de transport	37
36	Fabrication de meubles; industries diverses	496
37	Récupération	38

utilisé - suite

Nombre d'entreprises (suite)										Code NACE BEL
par classe d'importance du personnel utilisé										
0	1 à 4	5 à 9	10 à 19	20 à 49	50 à 99	100 à 199	200 à 499	500 à 999	1 000 et +	
51.711	15.064	3.001	1.709	1.265	415	250	155	65	71	A-Q
252	79	9	7	2	-	-	-	-	-	01
24	7	-	-	-	-	-	-	-	-	02
7	-	-	-	-	-	-	-	-	-	05
5	-	-	-	-	-	-	-	-	-	10
7	-	-	-	-	-	-	-	-	-	11
7	-	-	-	-	-	-	-	-	-	13
11	-	-	2	-	-	3	-	-	-	14
194	235	65	34	26	5	7	3	1	2	15
-	-	-	-	-	-	-	1	-	-	16
59	30	6	2	4	1	-	-	-	-	17
207	78	32	11	9	1	-	-	1	-	18
30	15	10	1	1	1	-	-	-	-	19
78	27	7	4	1	-	1	-	-	-	20
29	13	6	8	6	-	1	1	-	-	21
929	337	76	53	34	9	11	3	1	-	22
18	-	-	-	1	-	-	2	-	-	23
104	27	9	8	11	5	6	4	2	4	24
42	21	9	2	7	-	1	1	1	1	25
87	27	5	6	5	2	1	-	2	1	26
44	4	-	1	3	-	-	-	-	1	27
194	82	36	19	16	5	2	4	-	1	28
116	26	6	9	8	4	3	5	2	-	29
24	-	1	-	1	-	-	-	-	-	30
94	14	4	5	9	1	1	2	2	2	31
55	3	-	1	-	-	-	-	-	1	32
117	47	13	3	5	2	-	-	-	-	33
18	8	2	-	3	1	1	1	-	1	34
33	2	1	-	-	-	-	-	-	1	35
350	104	28	7	5	-	1	1	-	-	36
16	17	2	1	1	-	1	-	-	-	37

Démographie des entreprises 2001

Nombre d'entreprises actives par province selon la classe d'importance du personnel

<i>Région de Bruxelles-Capitale</i>		Nombre d'entrepr. total
Codes NACE BEL et activités		
40	Production et distribution d'électricité, de gaz, de vapeur et d'eau chaude	40
41	Captage, épuration et distribution d'eau	15
45	Construction	5.388
50	Commerce, entretien et réparation de véhicules automobiles et de motocycles; commerce de détail de carburants	2.354
51	Commerce de gros et intermédiaires du commerce, à l'exclusion du commerce en véhicules automobiles et motocycles	9.011
52	Commerce de détail, à l'exclusion du commerce de véhicules automobiles et motocycles; réparation d'articles domestiques	9.916
55	Hôtels et restaurants	5.795
60	Transports terrestres	1.639
61	Transports par eau	20
62	Transports aériens	77
63	Services auxiliaires des transports; agences de voyages	696
64	Postes et télécommunications	1.083
65	Intermédiation financière, à l'exclusion des assurances et des caisses de retraite	353
66	Assurances et caisses de retraite, à l'exclusion des assurances sociales obligatoires	58
67	Auxiliaires financiers et d'assurance	346
70	Activités immobilières	2.731
71	Location de machines et de matériel sans opérateur et d'autres biens mobiliers	477
72	Activités informatiques	2.351
73	Recherche et développement	116
74	Autres services fournis principalement aux entreprises	18.254
75	Administration publique	81
80	Éducation	323
85	Santé et action sociale	639
90	Assainissement, voirie et gestion des déchets	35
91	Activités associatives diverses	659
92	Activités récréatives, culturelles et sportives	3.025
93	Autres services	3.035
95	Services domestiques	31
99	Organismes extra-territoriaux	3

utilisé - suite

Nombre d'entreprises (suite)										Code NACE BEL
par classe d'importance du personnel utilisé										
0	1 à 4	5 à 9	10 à 19	20 à 49	50 à 99	100 à 199	200 à 499	500 à 999	1 000 et +	
33	1	1	1	-	-	1	-	1	2	40
13	-	-	-	1	-	-	-	-	1	41
3.881	1.047	218	123	65	25	15	10	3	1	45
1.519	588	114	66	50	4	5	6	1	1	50
6.163	1.772	453	277	215	72	29	22	7	1	51
6.494	2.765	362	148	102	16	10	11	2	6	52
2.927	2.075	416	204	122	25	13	7	3	3	55
1.074	415	49	49	38	9	1	1	1	2	60
18	1	1	-	-	-	-	-	-	-	61
26	10	18	9	10	3	-	-	1	-	62
382	203	45	24	23	9	6	2	2	-	63
822	173	32	16	17	10	4	4	1	4	64
161	68	22	27	24	25	8	6	5	7	65
11	5	2	3	9	6	6	6	5	5	66
184	101	22	13	8	8	5	3	2	-	67
2.149	479	47	21	21	14	-	-	-	-	70
335	89	25	9	9	8	2	-	-	-	71
1.748	362	99	64	39	17	12	8	2	-	72
68	16	7	10	5	4	5	-	1	-	73
14.829	2.265	424	307	242	81	60	25	9	12	74
57	4	-	1	2	4	-	5	4	4	75
224	53	24	10	3	4	1	2	-	2	80
519	49	12	10	13	15	13	3	2	3	85
24	6	1	1	1	2	-	-	-	-	90
260	222	87	39	36	10	4	1	-	-	91
2.350	453	105	59	35	6	9	5	1	2	92
2.260	634	88	34	17	1	1	-	-	-	93
26	5	-	-	-	-	-	-	-	-	95
3	-	-	-	-	-	-	-	-	-	99

Démographie des entreprises 2001

Nombre d'entreprises actives par province selon la classe d'importance du personnel

<i>Région flamande</i>	Nombre d'entrepr. total
Codes NACE BEL et activités	
A-Q Ensemble des activités	414.610
01 Agriculture, chasse et services annexes	45.946
02 Sylviculture, exploitation forestière et services annexes	369
05 Pêche, aquaculture et services annexes	190
10 Extraction de houille, de lignite et de tourbe	8
11 Extraction de pétrole brut et de gaz naturel et services annexes	2
13 Extraction de minerais métalliques	5
14 Autres industries extractives	94
15 Industries alimentaires	6.379
16 Industrie du tabac	32
17 Industrie textile	1.646
18 Industrie de l'habillement et des fourrures	1.174
19 Industrie du cuir et de la chaussure	129
20 Travail du bois et fabrication d'articles en bois, liège, vannerie ou sparterie à l'exclusion des meubles	1.251
21 Fabrication de pâte à papier, de papier et d'articles en papier	259
22 Edition, imprimerie, reproduction	4.340
23 Cokéfaction, raffinage et industries nucléaires	33
24 Fabrication de produits chimiques	617
25 Fabrication de produits en caoutchouc et en matières plastiques	637
26 Fabrication d'autres produits minéraux non métalliques	1.311
27 Métallurgie	327
28 Travail des métaux	5.119
29 Fabrication de machines et équipements	1.531
30 Fabrication de machines de bureau et de matériel informatique	102
31 Fabrication de machines et appareils électriques	531
32 Fabrication d'équipements de radio, télévision et communication	200
33 Fabrication d'instruments médicaux, de précision, d'optique et d'horlogerie	1.003
34 Construction et assemblage de véhicules automobiles, de remorques et semi-remorques	410
35 Fabrication d'autres matériels de transport	322
36 Fabrication de meubles; industries diverses	3.554
37 Récupération	311

utilisé - suite

Nombre d'entreprises (suite)										Code NACE BEL
par classe d'importance du personnel utilisé										
0	1 à 4	5 à 9	10 à 19	20 à 49	50 à 99	100 à 199	200 à 499	500 à 999	1 000 et +	
298.912	81.033	16.305	9.151	6.202	1.562	757	464	136	88	A-Q
39.701	5.494	483	180	80	3	3	2	-	-	01
322	41	6	-	-	-	-	-	-	-	02
63	89	31	6	-	1	-	-	-	-	05
3	-	2	2	1	-	-	-	-	-	10
1	1	-	-	-	-	-	-	-	-	11
4	-	1	-	-	-	-	-	-	-	13
50	13	15	10	4	1	-	1	-	-	14
2.305	2.446	795	381	253	97	52	40	7	3	15
10	4	4	4	2	3	2	1	2	-	16
665	353	167	142	185	65	37	21	8	3	17
741	159	82	75	88	17	9	3	-	-	18
64	26	12	14	9	3	-	-	-	1	19
689	240	121	89	84	13	9	6	-	-	20
86	44	23	35	30	15	11	11	4	-	21
2.986	772	230	158	119	36	27	8	4	-	22
19	1	1	-	1	3	3	3	1	1	23
279	86	46	49	68	19	28	28	6	8	24
204	119	63	72	70	57	34	13	5	-	25
573	336	124	101	113	32	22	7	3	-	26
207	36	12	16	23	11	10	7	1	4	27
2.723	1.093	470	351	330	96	35	18	3	-	28
731	355	141	91	129	46	21	11	3	3	29
83	6	2	-	7	1	3	-	-	-	30
317	77	37	35	32	10	9	7	5	2	31
147	12	6	5	14	3	4	3	2	4	32
663	226	40	30	28	9	2	4	1	-	33
151	90	42	28	52	15	13	8	3	8	34
195	54	21	19	17	9	3	1	1	2	35
2.180	720	254	181	140	48	19	11	-	1	36
120	88	37	36	23	6	-	1	-	-	37

Démographie des entreprises 2001

Nombre d'entreprises actives par province selon la classe d'importance du personnel

<i>Région flamande</i>		Nombre d'entrepr. total
Codes NACE BEL et activités		
40	Production et distribution d'électricité, de gaz, de vapeur et d'eau chaude	69
41	Captage, épuration et distribution d'eau	35
45	Construction	50.506
50	Commerce, entretien et réparation de véhicules automobiles et de motocycles; commerce de détail de carburants	15.474
51	Commerce de gros et intermédiaires du commerce, à l'exclusion du commerce en véhicules automobiles et motocycles	42.544
52	Commerce de détail, à l'exclusion du commerce de véhicules automobiles et motocycles; réparation d'articles domestiques	59.565
55	Hôtels et restaurants	33.317
60	Transports terrestres	7.714
61	Transports par eau	1.446
62	Transports aériens	149
63	Services auxiliaires des transports; agences de voyages	3.625
64	Postes et télécommunications	2.414
65	Intermédiation financière, à l'exclusion des assurances et des caisses de retraite	594
66	Assurances et caisses de retraite, à l'exclusion des assurances sociales obligatoires	24
67	Auxiliaires financiers et d'assurance	1.382
70	Activités immobilières	10.369
71	Location de machines et de matériel sans opérateur et d'autres biens mobiliers	2.971
72	Activités informatiques	8.011
73	Recherche et développement	208
74	Autres services fournis principalement aux entreprises	55.303
75	Administration publique	167
80	Éducation	1.497
85	Santé et action sociale	4.118
90	Assainissement, voirie et gestion des déchets	349
91	Activités associatives diverses	690
92	Activités récréatives, culturelles et sportives	13.482
93	Autres services	20.724
95	Services domestiques	29
99	Organismes extra-territoriaux	2

utilisé - suite

Nombre d'entreprises (suite)										Code NACE BEL
par classe d'importance du personnel utilisé										
0	1 à 4	5 à 9	10 à 19	20 à 49	50 à 99	100 à 199	200 à 499	500 à 999	1 000 et +	
63	6	-	-	-	-	-	-	-	-	40
34	1	-	-	-	-	-	-	-	-	41
34.241	11.447	2.515	1.191	807	187	77	37	4	-	45
9.970	3.940	823	459	220	43	13	5	1	-	50
29.922	7.821	2.257	1.417	857	160	77	31	2	-	51
41.088	15.079	1.918	930	450	41	19	21	14	5	52
19.446	10.622	1.953	870	357	52	7	5	4	1	55
3.897	1.810	751	626	511	84	27	6	1	1	60
1.279	123	21	13	6	1	2	1	-	-	61
103	20	9	6	4	1	1	2	2	1	62
2.002	876	268	190	172	62	35	15	2	3	63
2.036	263	45	24	24	9	4	5	4	-	64
301	217	23	16	14	8	5	7	2	1	65
13	3	-	2	0	2	1	1	1	1	66
741	550	64	11	10	2	3	1	-	-	67
8.639	1.495	149	61	21	4	-	-	-	-	70
2.355	434	83	49	37	11	2	-	-	-	71
6.361	1.055	214	157	135	53	23	10	2	1	72
111	40	18	13	11	7	2	5	1	-	73
46.352	6.629	1.115	562	384	117	66	45	16	17	74
162	4	-	1	-	-	-	-	-	-	75
1.213	152	44	39	28	10	2	3	3	3	80
3.491	300	70	62	66	40	22	38	15	14	85
132	119	35	30	17	6	3	5	2	-	90
296	266	61	41	20	5	1	-	-	-	91
11.675	1.378	196	117	83	23	6	4	-	-	92
16.689	3.389	405	154	66	15	3	2	1	-	93
16	13	-	-	-	-	-	-	-	-	95
2	-	-	-	-	-	-	-	-	-	99

Démographie des entreprises 2001

Nombre d'entreprises actives par province selon la classe d'importance du personnel

Province d'Anvers	Codes NACE BEL et activités	Nombre d'entrepr. total
A-Q Ensemble des activités		109.143
01	Agriculture, chasse et services annexes	7.849
02	Sylviculture, exploitation forestière et services annexes	86
05	Pêche, aquaculture et services annexes	14
11	Extraction de pétrole brut et de gaz naturel et services annexes	1
13	Extraction de minerais métalliques	2
14	Autres industries extractives	18
15	Industries alimentaires	1.443
16	Industrie du tabac	8
17	Industrie textile	144
18	Industrie de l'habillement et des fourrures	177
19	Industrie du cuir et de la chaussure	34
20	Travail du bois et fabrication d'articles en bois, liège, vannerie ou sparterie à l'exclusion des meubles	291
21	Fabrication de pâte à papier, de papier et d'articles en papier	80
22	Edition, imprimerie, reproduction	1.310
23	Cokéfaction, raffinage et industries nucléaires	22
24	Fabrication de produits chimiques	220
25	Fabrication de produits en caoutchouc et en matières plastiques	157
26	Fabrication d'autres produits minéraux non métalliques	313
27	Métallurgie	92
28	Travail des métaux	1.214
29	Fabrication de machines et équipements	393
30	Fabrication de machines de bureau et de matériel informatique	30
31	Fabrication de machines et appareils électriques	168
32	Fabrication d'équipements de radio, télévision et communication	51
33	Fabrication d'instruments médicaux, de précision, d'optique et d'horlogerie	284
34	Construction et assemblage de véhicules automobiles, de remorques et semi-remorques	119
35	Fabrication d'autres matériels de transport	107
36	Fabrication de meubles; industries diverses	1.246
37	Récupération	73
40	Production et distribution d'électricité, de gaz, de vapeur et d'eau chaude	12

utilisé - suite

Nombre d'entreprises (suite)										Code
par classe d'importance du personnel utilisé										NACE BEL
0	1 à 4	5 à 9	10 à 19	20 à 49	50 à 99	100 à 199	200 à 499	500 à 999	1 000 et +	
76.508	22.155	4.803	2.791	1.925	503	230	149	45	34	A-Q
6.601	1.023	136	64	24	1	-	-	-	-	01
76	9	1	-	-	-	-	-	-	-	02
11	3	-	-	-	-	-	-	-	-	05
1	-	-	-	-	-	-	-	-	-	11
1	-	1	-	-	-	-	-	-	-	13
11	-	3	1	2	-	-	1	-	-	14
398	531	251	130	77	31	12	11	1	1	15
3	1	-	-	-	-	2	1	1	-	16
64	48	17	9	4	2	-	-	-	-	17
115	31	9	9	8	3	2	-	-	-	18
15	8	4	4	3	-	-	-	-	-	19
174	55	22	24	12	2	2	-	-	-	20
30	10	5	14	5	7	4	4	1	-	21
874	233	78	55	43	12	10	4	1	-	22
13	-	-	-	1	1	2	3	1	1	23
111	26	14	16	22	2	10	8	4	7	24
59	23	15	18	19	11	7	4	1	-	25
140	75	32	25	28	5	5	3	-	-	26
59	10	2	3	6	3	3	4	1	1	27
636	266	109	78	81	28	7	7	2	-	28
206	84	36	19	34	6	4	3	-	1	29
26	2	-	-	1	-	1	-	-	-	30
111	22	8	8	7	4	2	3	2	1	31
41	4	-	-	2	1	1	-	-	2	32
189	64	11	6	9	2	1	2	-	-	33
39	30	11	9	19	2	3	-	3	3	34
62	16	4	11	7	5	2	-	-	-	35
761	259	88	76	47	9	2	4	-	-	36
31	20	5	7	7	2	-	1	-	-	37
11	1	-	-	-	-	-	-	-	-	40

Démographie des entreprises 2001

Nombre d'entreprises actives par province selon la classe d'importance du personnel

Province d'Anvers		Nombre d'entrepr. total
Codes NACE BEL et activités		
41	Captage, épuration et distribution d'eau	8
45	Construction	11.964
50	Commerce, entretien et réparation de véhicules automobiles et de motocycles; commerce de détail de carburants	3.755
51	Commerce de gros et intermédiaires du commerce, à l'exclusion du commerce en véhicules automobiles et motocycles	13.848
52	Commerce de détail, à l'exclusion du commerce de véhicules automobiles et motocycles; réparation d'articles domestiques	15.398
55	Hôtels et restaurants	8.470
60	Transports terrestres	2.017
61	Transports par eau	746
62	Transports aériens	39
63	Services auxiliaires des transports; agences de voyages	1.722
64	Postes et télécommunications	696
65	Intermédiation financière, à l'exclusion des assurances et des caisses de retraite	212
66	Assurances et caisses de retraite, à l'exclusion des assurances sociales obligatoires	14
67	Auxiliaires financiers et d'assurance	430
70	Activités immobilières	2.861
71	Location de machines et de matériel sans opérateur et d'autres biens mobiliers	974
72	Activités informatiques	2.584
73	Recherche et développement	70
74	Autres services fournis principalement aux entreprises	16.834
75	Administration publique	48
80	Éducation	455
85	Santé et action sociale	1.107
90	Assainissement, voirie et gestion des déchets	108
91	Activités associatives diverses	216
92	Activités récréatives, culturelles et sportives	3.845
93	Autres services	4.757
95	Services domestiques	6
99	Organismes extra-territoriaux	1

utilisé - suite

Nombre d'entreprises (suite)										Code NACE BEL
par classe d'importance du personnel utilisé										
0	1 à 4	5 à 9	10 à 19	20 à 49	50 à 99	100 à 199	200 à 499	500 à 999	1 000 et +	
8	-	-	-	-	-	-	-	-	-	41
7.861	2.817	628	317	236	61	25	17	2	-	45
2.328	995	207	124	79	15	5	2	-	-	50
9.442	2.810	745	461	300	60	23	7	-	-	51
10.254	4.065	590	295	147	23	10	7	5	2	52
4.834	2.691	549	255	120	17	2	1	-	1	55
1.008	431	204	182	147	35	8	1	-	1	60
642	77	15	5	4	1	1	1	-	-	61
26	7	3	1	1	-	1	-	-	-	62
867	411	160	114	104	41	19	5	-	1	63
579	85	16	8	4	1	1	1	1	-	64
116	56	9	9	7	4	4	4	2	1	65
6	2	-	1	0	2	1	1	1	-	66
234	166	19	3	6	-	1	1	-	-	67
2.338	455	42	19	6	1	-	-	-	-	70
739	165	30	18	17	4	1	-	-	-	71
2.031	354	79	51	38	19	9	2	-	1	72
39	13	1	7	5	2	1	2	-	-	73
13.929	2.095	383	183	150	39	27	14	8	6	74
47	-	-	1	-	-	-	-	-	-	75
369	44	14	13	6	5	1	-	2	1	80
939	79	19	20	10	14	5	14	4	3	85
38	37	13	7	5	3	1	3	1	-	90
98	75	21	12	6	3	1	-	-	-	91
3.275	439	58	31	29	9	1	3	-	-	92
3.587	930	136	68	30	5	-	0	1	-	93
4	2	-	-	-	-	-	-	-	-	95
1	-	-	-	-	-	-	-	-	-	99

Démographie des entreprises 2001

Nombre d'entreprises actives par province selon la classe d'importance du personnel

Province de Limbourg	Codes NACE BEL et activités	Nombre d'entrepr. total
A-Q Ensemble des activités		51.294
01	Agriculture, chasse et services annexes	6.054
02	Sylviculture, exploitation forestière et services annexes	86
05	Pêche, aquaculture et services annexes	9
10	Extraction de houille, de lignite et de tourbe	6
13	Extraction de minerais métalliques	1
14	Autres industries extractives	47
15	Industries alimentaires	654
16	Industrie du tabac	2
17	Industrie textile	100
18	Industrie de l'habillement et des fourrures	127
19	Industrie du cuir et de la chaussure	14
20	Travail du bois et fabrication d'articles en bois, liège, vannerie ou sparterie à l'exclusion des meubles	201
21	Fabrication de pâte à papier, de papier et d'articles en papier	25
22	Edition, imprimerie, reproduction	359
23	Cokéfaction, raffinage et industries nucléaires	1
24	Fabrication de produits chimiques	71
25	Fabrication de produits en caoutchouc et en matières plastiques	118
26	Fabrication d'autres produits minéraux non métalliques	253
27	Métallurgie	62
28	Travail des métaux	998
29	Fabrication de machines et équipements	195
30	Fabrication de machines de bureau et de matériel informatique	15
31	Fabrication de machines et appareils électriques	74
32	Fabrication d'équipements de radio, télévision et communication	28
33	Fabrication d'instruments médicaux, de précision, d'optique et d'horlogerie	150
34	Construction et assemblage de véhicules automobiles, de remorques et semi-remorques	80
35	Fabrication d'autres matériels de transport	26
36	Fabrication de meubles; industries diverses	444
37	Récupération	54

utilisé - suite

Nombre d'entreprises (suite)										Code
par classe d'importance du personnel utilisé										NACE BEL
0	1 à 4	5 à 9	10 à 19	20 à 49	50 à 99	100 à 199	200 à 499	500 à 999	1 000 et +	
36.140	10.817	2.010	1.162	806	175	97	67	13	7	A-Q
4.646	1.292	66	32	15	1	2	-	-	-	01
74	12	-	-	-	-	-	-	-	-	02
7	2	-	-	-	-	-	-	-	-	05
3	-	2	-	1	-	-	-	-	-	10
1	-	-	-	-	-	-	-	-	-	13
22	7	7	9	2	-	-	-	-	-	14
214	272	84	38	26	10	7	3	-	-	15
1	-	-	-	-	-	-	-	1	-	16
43	27	5	6	10	4	2	3	-	-	17
91	12	9	4	8	1	2	-	-	-	18
6	4	3	-	-	1	-	-	-	-	19
103	40	23	13	19	-	2	1	-	-	20
9	4	-	1	1	4	3	1	2	-	21
245	76	14	11	7	3	2	1	-	-	22
1	-	-	-	-	-	-	-	-	-	23
28	12	5	8	6	3	2	6	1	-	24
39	21	12	10	15	9	7	5	-	-	25
94	67	25	23	27	10	3	3	1	-	26
43	8	1	3	5	1	-	-	-	1	27
492	191	111	83	72	24	14	10	1	-	28
99	37	19	15	18	6	1	-	-	-	29
13	-	1	-	1	-	-	-	-	-	30
47	13	4	5	1	1	2	-	1	-	31
22	1	3	-	1	1	-	-	-	-	32
93	38	6	4	4	3	1	1	-	-	33
34	12	8	3	8	3	4	6	-	2	34
17	4	2	-	2	-	1	-	-	-	35
289	79	25	19	19	8	3	2	-	-	36
13	13	10	11	6	1	-	-	-	-	37

Démographie des entreprises 2001

Nombre d'entreprises actives par province selon la classe d'importance du personnel

Province de Limbourg		Nombre d'entrepr. total
Codes NACE BEL et activités		
40	Production et distribution d'électricité, de gaz, de vapeur et d'eau chaude	13
41	Captage, épuration et distribution d'eau	5
45	Construction	7.709
50	Commerce, entretien et réparation de véhicules automobiles et de motocycles; commerce de détail de carburants	2.307
51	Commerce de gros et intermédiaires du commerce, à l'exclusion du commerce en véhicules automobiles et motocycles	4.000
52	Commerce de détail, à l'exclusion du commerce de véhicules automobiles et motocycles; réparation d'articles domestiques	7.555
55	Hôtels et restaurants	4.370
60	Transports terrestres	903
61	Transports par eau	68
62	Transports aériens	7
63	Services auxiliaires des transports; agences de voyages	356
64	Postes et télécommunications	252
65	Intermédiation financière, à l'exclusion des assurances et des caisses de retraite	49
66	Assurances et caisses de retraite, à l'exclusion des assurances sociales obligatoires	0
67	Auxiliaires financiers et d'assurance	167
70	Activités immobilières	958
71	Location de machines et de matériel sans opérateur et d'autres biens mobiliers	372
72	Activités informatiques	788
73	Recherche et développement	14
74	Autres services fournis principalement aux entreprises	5.815
75	Administration publique	34
80	Éducation	173
85	Santé et action sociale	504
90	Assainissement, voirie et gestion des déchets	39
91	Activités associatives diverses	83
92	Activités récréatives, culturelles et sportives	1.552
93	Autres services	2.947

utilisé - suite

Nombre d'entreprises (suite)										Code NACE BEL
par classe d'importance du personnel utilisé										
0	1 à 4	5 à 9	10 à 19	20 à 49	50 à 99	100 à 199	200 à 499	500 à 999	1 000 et +	
12	1	-	-	-	-	-	-	-	-	40
5	-	-	-	-	-	-	-	-	-	41
5.227	1.694	383	209	153	22	12	9	-	-	45
1.536	545	126	67	28	1	3	1	-	-	50
2.851	716	218	132	66	9	7	1	-	-	51
5.081	2.028	242	133	61	5	1	2	2	-	52
2.634	1.367	237	86	40	2	2	-	2	-	55
459	205	83	71	65	12	5	3	-	-	60
61	6	1	-	-	-	-	-	-	-	61
6	1	-	-	-	-	-	-	-	-	62
263	60	17	6	5	2	1	2	-	-	63
210	34	2	5	-	1	-	-	-	-	64
30	17	1	1	-	-	-	-	-	-	65
-	-	-	0	-	-	-	-	-	-	66
99	61	4	2	1	-	-	-	-	-	67
783	150	10	11	4	-	-	-	-	-	70
290	62	8	4	6	2	-	-	-	-	71
623	114	15	14	20	2	-	-	-	-	72
6	3	1	2	1	1	-	-	-	-	73
4.862	733	94	67	36	12	5	4	-	2	74
32	2	-	-	-	-	-	-	-	-	75
135	15	10	3	7	2	-	-	1	-	80
411	43	9	14	15	6	1	2	1	2	85
13	12	4	4	5	-	1	-	-	-	90
33	35	6	4	5	-	-	-	-	-	91
1.316	178	34	14	7	2	1	-	-	-	92
2.373	491	60	15	7	-	-	1	-	-	93

Démographie des entreprises 2001

Nombre d'entreprises actives par province selon la classe d'importance du personnel

Province de Flandre orientale	Codes NACE BEL et activités	Nombre d'entrepr. total
A-Q Ensemble des activités		97.032
01	Agriculture, chasse et services annexes	11.508
02	Sylviculture, exploitation forestière et services annexes	98
05	Pêche, aquaculture et services annexes	10
10	Extraction de houille, de lignite et de tourbe	2
11	Extraction de pétrole brut et de gaz naturel et services annexes	1
14	Autres industries extractives	14
15	Industries alimentaires	1.775
16	Industrie du tabac	9
17	Industrie textile	493
18	Industrie de l'habillement et des fourrures	398
19	Industrie du cuir et de la chaussure	29
20	Travail du bois et fabrication d'articles en bois, liège, vannerie ou sparterie à l'exclusion des meubles	313
21	Fabrication de pâte à papier, de papier et d'articles en papier	51
22	Edition, imprimerie, reproduction	1.039
23	Cokéfaction, raffinage et industries nucléaires	5
24	Fabrication de produits chimiques	140
25	Fabrication de produits en caoutchouc et en matières plastiques	144
26	Fabrication d'autres produits minéraux non métalliques	320
27	Métallurgie	69
28	Travail des métaux	1.104
29	Fabrication de machines et équipements	325
30	Fabrication de machines de bureau et de matériel informatique	23
31	Fabrication de machines et appareils électriques	113
32	Fabrication d'équipements de radio, télévision et communication	44
33	Fabrication d'instruments médicaux, de précision, d'optique et d'horlogerie	225
34	Construction et assemblage de véhicules automobiles, de remorques et semi-remorques	89
35	Fabrication d'autres matériels de transport	55
36	Fabrication de meubles; industries diverses	693
37	Récupération	61

utilisé - suite

Nombre d'entreprises (suite)										Code
par classe d'importance du personnel utilisé										NACE BEL
0	1 à 4	5 à 9	10 à 19	20 à 49	50 à 99	100 à 199	200 à 499	500 à 999	1 000 et +	
71.992	17.843	3.432	1.927	1.302	266	145	84	29	12	A-Q
10.280	1.089	92	29	16	1	1	-	-	-	01
85	12	1	-	-	-	-	-	-	-	02
7	3	-	-	-	-	-	-	-	-	05
0	-	-	2	-	-	-	-	-	-	10
-	1	-	-	-	-	-	-	-	-	11
8	4	1	-	-	1	-	-	-	-	14
746	624	194	103	57	23	14	9	4	1	15
3	2	2	2	-	-	-	-	-	-	16
197	83	48	50	71	22	9	8	4	1	17
214	58	38	39	37	5	5	2	-	-	18
13	6	-	3	4	2	-	-	-	1	19
169	64	30	25	19	4	1	1	-	-	20
16	11	3	5	8	1	1	5	1	-	21
738	181	45	36	29	6	4	-	-	-	22
2	1	-	-	-	1	1	-	-	-	23
52	20	10	14	24	6	6	7	1	-	24
32	33	12	22	15	17	8	3	2	-	25
142	88	33	23	21	9	3	-	1	-	26
40	9	3	5	7	2	2	-	-	1	27
601	223	101	74	84	17	3	1	-	-	28
160	72	32	15	31	6	6	3	-	-	29
18	2	-	-	2	-	1	-	-	-	30
62	18	12	7	9	-	1	3	1	-	31
33	2	1	0	3	-	2	2	1	-	32
158	38	10	9	8	2	-	-	-	-	33
42	17	7	5	11	1	3	1	-	2	34
42	5	3	3	1	1	-	-	-	-	35
454	139	41	27	22	6	3	-	-	1	36
26	21	6	6	2	-	-	-	-	-	37

Démographie des entreprises 2001

Nombre d'entreprises actives par province selon la classe d'importance du personnel

Province de Flandre orientale		Nombre d'entrepr. total
Codes NACE BEL et activités		
40	Production et distribution d'électricité, de gaz, de vapeur et d'eau chaude	7
41	Captage, épuration et distribution d'eau	13
45	Construction	12.821
50	Commerce, entretien et réparation de véhicules automobiles et de motocycles; commerce de détail de carburants	3.500
51	Commerce de gros et intermédiaires du commerce, à l'exclusion du commerce en véhicules automobiles et motocycles	9.465
52	Commerce de détail, à l'exclusion du commerce de véhicules automobiles et motocycles; réparation d'articles domestiques	14.336
55	Hôtels et restaurants	7.663
60	Transports terrestres	1.634
61	Transports par eau	371
62	Transports aériens	29
63	Services auxiliaires des transports; agences de voyages	576
64	Postes et télécommunications	576
65	Intermédiation financière, à l'exclusion des assurances et des caisses de retraite	135
66	Assurances et caisses de retraite, à l'exclusion des assurances sociales obligatoires	4
67	Auxiliaires financiers et d'assurance	293
70	Activités immobilières	2.179
71	Location de machines et de matériel sans opérateur et d'autres biens mobiliers	623
72	Activités informatiques	1.687
73	Recherche et développement	52
74	Autres services fournis principalement aux entreprises	12.249
75	Administration publique	30
80	Éducation	304
85	Santé et action sociale	1.041
90	Assainissement, voirie et gestion des déchets	80
91	Activités associatives diverses	158
92	Activités récréatives, culturelles et sportives	3.163
93	Autres services	4.884
95	Services domestiques	9

utilisé - suite

Nombre d'entreprises (suite)										Code NACE BEL
par classe d'importance du personnel utilisé										
0	1 à 4	5 à 9	10 à 19	20 à 49	50 à 99	100 à 199	200 à 499	500 à 999	1 000 et +	
7	-	-	-	-	-	-	-	-	-	40
12	1	-	-	-	-	-	-	-	-	41
8.867	2.810	597	278	194	43	22	8	2	-	45
2.282	889	200	87	32	8	1	-	1	-	50
6.884	1.659	452	275	165	15	11	4	-	-	51
10.258	3.406	376	197	85	3	4	3	4	-	52
4.848	2.211	367	158	68	6	2	2	1	-	55
866	365	157	127	103	10	5	1	-	-	60
342	24	-	4	1	-	-	-	-	-	61
29	-	-	-	-	-	-	-	-	-	62
325	154	32	32	23	4	5	-	1	-	63
514	52	6	2	2	-	-	-	-	-	64
58	63	4	2	3	2	1	2	-	-	65
3	1	-	-	-	-	-	-	-	-	66
147	128	14	2	-	1	1	-	-	-	67
1.843	291	30	10	3	2	-	-	-	-	70
508	88	12	12	3	-	-	-	-	-	71
1.374	214	48	23	15	8	3	2	-	-	72
30	7	6	4	1	1	-	3	-	-	73
10.406	1.402	230	118	68	17	4	4	-	-	74
28	2	-	-	-	-	-	-	-	-	75
242	34	10	8	7	1	-	1	-	1	80
892	67	20	10	17	7	11	9	4	4	85
34	23	9	8	4	-	1	-	1	-	90
66	76	6	7	2	1	-	-	-	-	91
2.798	291	29	30	15	-	0	-	-	-	92
3.984	755	102	29	10	4	-	-	-	-	93
5	4	-	-	-	-	-	-	-	-	95

Démographie des entreprises 2001

Nombre d'entreprises actives par province selon la classe d'importance du personnel

Province de Brabant flamand		Nombre d'entrepr. total
Codes NACE BEL et activités		
A-Q Ensemble des activités		65.259
01	Agriculture, chasse et services annexes	6.552
02	Sylviculture, exploitation forestière et services annexes	60
05	Pêche, aquaculture et services annexes	3
13	Extraction de minerais métalliques	1
14	Autres industries extractives	5
15	Industries alimentaires	766
17	Industrie textile	58
18	Industrie de l'habillement et des fourrures	123
19	Industrie du cuir et de la chaussure	17
20	Travail du bois et fabrication d'articles en bois, liège, vannerie ou sparterie à l'exclusion des meubles	138
21	Fabrication de pâte à papier, de papier et d'articles en papier	49
22	Edition, imprimerie, reproduction	807
23	Cokéfaction, raffinage et industries nucléaires	4
24	Fabrication de produits chimiques	82
25	Fabrication de produits en caoutchouc et en matières plastiques	77
26	Fabrication d'autres produits minéraux non métalliques	145
27	Métallurgie	41
28	Travail des métaux	575
29	Fabrication de machines et équipements	190
30	Fabrication de machines de bureau et de matériel informatique	18
31	Fabrication de machines et appareils électriques	86
32	Fabrication d'équipements de radio, télévision et communication	41
33	Fabrication d'instruments médicaux, de précision, d'optique et d'horlogerie	203
34	Construction et assemblage de véhicules automobiles, de remorques et semi-remorques	39
35	Fabrication d'autres matériels de transport	28
36	Fabrication de meubles; industries diverses	390
37	Récupération	36
40	Production et distribution d'électricité, de gaz, de vapeur et d'eau chaude	17
41	Captage, épuration et distribution d'eau	2
45	Construction	7.078

utilisé - suite

Nombre d'entreprises (suite)										Code
par classe d'importance du personnel utilisé										NACE BEL
0	1 à 4	5 à 9	10 à 19	20 à 49	50 à 99	100 à 199	200 à 499	500 à 999	1 000 et +	
48.636	11.393	2.398	1.380	910	279	122	90	32	19	A-Q
5.636	840	54	17	3	-	-	2	-	-	01
56	2	2	-	-	-	-	-	-	-	02
1	2	-	-	-	-	-	-	-	-	05
1	-	-	-	-	-	-	-	-	-	13
4	1	-	-	-	-	-	-	-	-	14
271	304	115	33	23	5	5	7	2	1	15
39	9	2	3	4	-	1	-	-	-	17
93	16	5	5	1	3	-	-	-	-	18
12	2	-	1	2	-	-	-	-	-	19
72	29	21	6	8	1	1	-	-	-	20
18	7	9	6	6	1	1	1	-	-	21
580	132	42	26	11	9	4	1	2	-	22
2	-	1	-	-	1	-	-	-	-	23
45	8	7	3	7	4	4	3	-	1	24
37	15	4	7	5	3	5	-	1	-	25
73	37	11	12	11	-	-	-	1	-	26
30	2	1	1	2	2	3	-	-	-	27
330	126	46	34	27	10	2	-	-	-	28
98	47	14	11	7	7	4	2	-	-	29
16	1	-	-	1	-	-	-	-	-	30
49	11	4	6	7	3	3	1	1	1	31
31	2	1	1	4	1	-	1	-	-	32
147	42	3	3	5	2	-	-	1	-	33
12	11	3	5	5	2	-	-	-	1	34
17	4	1	-	2	1	-	1	1	1	35
269	75	22	10	7	5	2	-	-	-	36
17	11	4	4	-	-	-	-	-	-	37
15	2	-	-	-	-	-	-	-	-	40
2	-	-	-	-	-	-	-	-	-	41
5.085	1.472	291	140	67	18	5	-	-	-	45

Démographie des entreprises 2001

Nombre d'entreprises actives par province selon la classe d'importance du personnel

Province de Brabant flamand		Nombre d'entrepr. total
Codes NACE BEL et activités		
50	Commerce, entretien et réparation de véhicules automobiles et de motocycles; commerce de détail de carburants	2.585
51	Commerce de gros et intermédiaires du commerce, à l'exclusion du commerce en véhicules automobiles et motocycles	6.758
52	Commerce de détail, à l'exclusion du commerce de véhicules automobiles et motocycles; réparation d'articles domestiques	8.529
55	Hôtels et restaurants	4.733
60	Transports terrestres	1.419
61	Transports par eau	5
62	Transports aériens	48
63	Services auxiliaires des transports; agences de voyages	480
64	Postes et télécommunications	535
65	Intermédiation financière, à l'exclusion des assurances et des caisses de retraite	79
66	Assurances et caisses de retraite, à l'exclusion des assurances sociales obligatoires	3
67	Auxiliaires financiers et d'assurance	213
70	Activités immobilières	1.648
71	Location de machines et de matériel sans opérateur et d'autres biens mobiliers	414
72	Activités informatiques	1.962
73	Recherche et développement	47
74	Autres services fournis principalement aux entreprises	11.205
75	Administration publique	21
80	Éducation	311
85	Santé et action sociale	709
90	Assainissement, voirie et gestion des déchets	40
91	Activités associatives diverses	119
92	Activités récréatives, culturelles et sportives	2.379
93	Autres services	3.377
95	Services domestiques	9

utilisé - suite

Nombre d'entreprises (suite)										Code NACE BEL
par classe d'importance du personnel utilisé										
0	1 à 4	5 à 9	10 à 19	20 à 49	50 à 99	100 à 199	200 à 499	500 à 999	1 000 et +	
1.625	669	141	90	44	13	2	1	-	-	50
4.500	1.182	435	324	211	60	29	15	2	-	51
6.147	1.909	275	118	57	6	3	9	2	3	52
2.947	1.297	278	145	54	8	1	2	1	-	55
745	318	140	93	102	15	4	1	1	-	60
5	-	-	-	-	-	-	-	-	-	61
23	10	5	3	2	-	-	2	2	1	62
269	108	28	26	23	11	6	6	1	2	63
418	61	13	9	17	7	3	4	3	-	64
42	28	3	3	2	-	-	1	-	-	65
1	-	-	1	-	-	-	-	-	1	66
123	73	14	1	1	1	-	-	-	-	67
1.419	201	15	9	3	1	-	-	-	-	70
325	47	16	10	10	5	1	-	-	-	71
1.514	250	53	55	51	22	10	5	2	-	72
21	12	6	-	3	3	1	0	1	-	73
9.608	1.142	201	97	74	38	18	16	6	5	74
21	-	-	-	-	-	-	-	-	-	75
259	36	4	5	4	1	-	1	-	1	80
623	40	11	9	10	5	3	5	2	1	85
16	11	3	6	1	1	-	2	-	-	90
51	43	14	5	5	1	-	-	-	-	91
2.089	209	41	20	15	3	1	1	-	-	92
2.782	533	39	17	6	-	-	-	-	-	93
5	4	-	-	-	-	-	-	-	-	95

Démographie des entreprises 2001

Nombre d'entreprises actives par province selon la classe d'importance du personnel

Province de Flandre occidentale	Codes NACE BEL et activités	Nombre d'entrepr. total
A-Q Ensemble des activités		91.882
01	Agriculture, chasse et services annexes	13.983
02	Sylviculture, exploitation forestière et services annexes	39
05	Pêche, aquaculture et services annexes	154
13	Extraction de minerais métalliques	1
14	Autres industries extractives	10
15	Industries alimentaires	1.741
16	Industrie du tabac	13
17	Industrie textile	851
18	Industrie de l'habillement et des fourrures	349
19	Industrie du cuir et de la chaussure	35
20	Travail du bois et fabrication d'articles en bois, liège, vannerie ou sparterie à l'exclusion des meubles	308
21	Fabrication de pâte à papier, de papier et d'articles en papier	54
22	Edition, imprimerie, reproduction	825
23	Cokéfaction, raffinage et industries nucléaires	1
24	Fabrication de produits chimiques	104
25	Fabrication de produits en caoutchouc et en matières plastiques	141
26	Fabrication d'autres produits minéraux non métalliques	280
27	Métallurgie	63
28	Travail des métaux	1.228
29	Fabrication de machines et équipements	428
30	Fabrication de machines de bureau et de matériel informatique	16
31	Fabrication de machines et appareils électriques	90
32	Fabrication d'équipements de radio, télévision et communication	36
33	Fabrication d'instruments médicaux, de précision, d'optique et d'horlogerie	141
34	Construction et assemblage de véhicules automobiles, de remorques et semi-remorques	83
35	Fabrication d'autres matériels de transport	106
36	Fabrication de meubles; industries diverses	781
37	Récupération	87
40	Production et distribution d'électricité, de gaz, de vapeur et d'eau chaude	20
41	Captage, épuration et distribution d'eau	7

utilisé - suite

Nombre d'entreprises (suite)										Code NACE BEL
par classe d'importance du personnel utilisé										
0	1 à 4	5 à 9	10 à 19	20 à 49	50 à 99	100 à 199	200 à 499	500 à 999	1 000 et +	
65.636	18.825	3.662	1.891	1.259	339	163	74	17	16	A-Q
12.538	1.250	135	38	22	-	-	-	-	-	01
31	6	2	-	-	-	-	-	-	-	02
37	79	31	6	-	1	-	-	-	-	05
1	-	-	-	-	-	-	-	-	-	13
5	1	4	-	-	-	-	-	-	-	14
676	715	151	77	70	28	14	10	-	-	15
3	1	2	2	2	3	-	-	-	-	16
322	186	95	74	96	37	25	10	4	2	17
228	42	21	18	34	5	-	1	-	-	18
18	6	5	6	-	-	-	-	-	-	19
171	52	25	21	26	6	3	4	-	-	20
13	12	6	9	10	2	2	-	-	-	21
549	150	51	30	29	6	7	2	1	-	22
1	-	-	-	-	-	-	-	-	-	23
43	20	10	8	9	4	6	4	-	-	24
37	27	20	15	16	17	7	1	1	-	25
124	69	23	18	26	8	11	1	-	-	26
35	7	5	4	3	3	2	3	-	1	27
664	287	103	82	66	17	9	-	-	-	28
168	115	40	31	39	21	6	3	3	2	29
10	1	1	-	2	1	1	-	-	-	30
48	13	9	9	8	2	1	-	-	-	31
20	3	1	4	4	-	1	-	1	2	32
76	44	10	8	2	-	-	1	-	-	33
24	20	13	6	9	7	3	1	-	-	34
57	25	11	5	5	2	-	-	-	1	35
407	168	78	49	45	20	9	5	-	-	36
33	23	12	8	8	3	-	-	-	-	37
18	2	-	-	-	-	-	-	-	-	40
7	-	-	-	-	-	-	-	-	-	41

Démographie des entreprises 2001

Nombre d'entreprises actives par province selon la classe d'importance du personnel

Province de Flandre occidentale		Nombre d'entrepr. total
Codes NACE BEL et activités		
45	Construction	10.934
50	Commerce, entretien et réparation de véhicules automobiles et de motocycles; commerce de détail de carburants	3.327
51	Commerce de gros et intermédiaires du commerce, à l'exclusion du commerce en véhicules automobiles et motocycles	8.473
52	Commerce de détail, à l'exclusion du commerce de véhicules automobiles et motocycles; réparation d' articles domestiques	13.747
55	Hôtels et restaurants	8.081
60	Transports terrestres	1.741
61	Transports par eau	256
62	Transports aériens	26
63	Services auxiliaires des transports; agences de voyages	491
64	Postes et télécommunications	355
65	Intermédiation financière, à l'exclusion des assurances et des caisses de retraite	119
66	Assurances et caisses de retraite, à l'exclusion des assurances sociales obligatoires	3
67	Auxiliaires financiers et d'assurance	279
70	Activités immobilières	2.723
71	Location de machines et de matériel sans opérateur et d'autres biens mobiliers	588
72	Activités informatiques	990
73	Recherche et développement	25
74	Autres services fournis principalement aux entreprises	9.200
75	Administration publique	34
80	Éducation	254
85	Santé et action sociale	757
90	Assainissement, voirie et gestion des déchets	82
91	Activités associatives diverses	114
92	Activités récréatives, culturelles et sportives	2.543
93	Autres services	4.759
95	Services domestiques	5
99	Organismes extra-territoriaux	1

utilisé - suite

Nombre d'entreprises (suite)										Code NACE BEL
par classe d'importance du personnel utilisé										
0	1 à 4	5 à 9	10 à 19	20 à 49	50 à 99	100 à 199	200 à 499	500 à 999	1 000 et +	
7.201	2.654	616	247	157	43	13	3	-	-	45
2.199	842	149	91	37	6	2	1	-	-	50
6.245	1.454	407	225	115	16	7	4	-	-	51
9.348	3.671	435	187	100	4	1	-	1	-	52
4.183	3.056	522	226	75	19	-	-	-	-	55
819	491	167	153	94	12	5	-	-	-	60
229	16	5	4	1	-	1	-	-	-	61
19	2	1	2	1	1	-	-	-	-	62
278	143	31	12	17	4	4	2	-	-	63
315	31	8	-	1	-	-	-	-	-	64
55	53	6	1	2	2	-	-	-	-	65
3	-	-	-	-	-	-	-	-	-	66
138	122	13	3	2	-	1	-	-	-	67
2.256	398	52	12	5	-	-	-	-	-	70
493	72	17	5	1	-	-	-	-	-	71
819	123	19	14	11	2	1	1	-	-	72
15	5	4	-	1	-	-	-	-	-	73
7.547	1.257	207	97	56	11	12	7	2	4	74
34	-	-	-	-	-	-	-	-	-	75
208	23	6	10	4	1	1	1	-	-	80
626	71	11	9	14	8	2	8	4	4	85
31	36	6	5	2	2	-	-	-	-	90
48	37	14	13	2	-	-	-	-	-	91
2.197	261	34	22	17	9	3	-	-	-	92
3.963	680	68	25	13	6	3	1	-	-	93
2	3	-	-	-	-	-	-	-	-	95
1	-	-	-	-	-	-	-	-	-	99

Démographie des entreprises 2001

Nombre d'entreprises actives par province selon la classe d'importance du personnel

<i>Région wallonne</i>		Nombre d'entrepr. total
Codes NACE BEL et activités		
A-Q	Ensemble des activités	199.033
01	Agriculture, chasse et services annexes	23.194
02	Sylviculture, exploitation forestière et services annexes	2.308
05	Pêche, aquaculture et services annexes	116
10	Extraction de houille, de lignite et de tourbe	18
11	Extraction de pétrole brut et de gaz naturel et services annexes	2
13	Extraction de minerais métalliques	1
14	Autres industries extractives	157
15	Industries alimentaires	2.923
16	Industrie du tabac	5
17	Industrie textile	334
18	Industrie de l'habillement et des fourrures	478
19	Industrie du cuir et de la chaussure	57
20	Travail du bois et fabrication d'articles en bois, liège, vannerie ou sparterie à l'exclusion des meubles	850
21	Fabrication de pâte à papier, de papier et d'articles en papier	99
22	Edition, imprimerie, reproduction	1.793
23	Cokéfaction, raffinage et industries nucléaires	10
24	Fabrication de produits chimiques	335
25	Fabrication de produits en caoutchouc et en matières plastiques	280
26	Fabrication d'autres produits minéraux non métalliques	736
27	Métallurgie	171
28	Travail des métaux	2.696
29	Fabrication de machines et équipements	685
30	Fabrication de machines de bureau et de matériel informatique	44
31	Fabrication de machines et appareils électriques	292
32	Fabrication d'équipements de radio, télévision et communication	111
33	Fabrication d'instruments médicaux, de précision, d'optique et d'horlogerie	548
34	Construction et assemblage de véhicules automobiles, de remorques et semi-remorques	124
35	Fabrication d'autres matériels de transport	75
36	Fabrication de meubles; industries diverses	1.520
37	Récupération	158

utilisé - suite

Nombre d'entreprises (suite)										Code NACE BEL
par classe d'importance du personnel utilisé										
0	1 à 4	5 à 9	10 à 19	20 à 49	50 à 99	100 à 199	200 à 499	500 à 999	1 000 et +	
148.587	37.221	6.698	3.394	2.118	546	254	136	50	29	A-Q
21.634	1.420	94	35	10	-	1	-	-	-	01
2.145	138	16	5	4	-	-	-	-	-	02
104	9	-	2	1	-	-	-	-	-	05
11	5	-	2	-	-	-	-	-	-	10
2	-	-	-	-	-	-	-	-	-	11
1	-	-	-	-	-	-	-	-	-	13
69	27	24	17	14	2	3	1	-	-	14
1.192	1.120	319	156	85	25	14	8	3	1	15
4	-	-	-	1	-	-	-	-	-	16
200	50	21	19	17	17	7	1	2	-	17
385	54	17	11	9	2	-	-	-	-	18
44	11	-	1	-	-	1	-	-	-	19
545	151	62	43	42	7	-	-	-	-	20
37	15	11	13	7	6	3	5	2	-	21
1.260	361	74	35	40	15	4	3	1	-	22
5	1	-	-	1	1	2	-	-	-	23
151	59	26	17	28	16	18	14	4	2	24
99	76	24	28	28	14	8	1	1	1	25
358	172	74	49	42	15	10	11	5	-	26
82	13	9	17	20	12	8	5	3	2	27
1.522	604	214	182	124	34	10	5	-	1	28
359	141	66	42	40	18	8	8	2	1	29
35	4	1	3	1	-	-	-	-	-	30
174	48	20	16	17	5	5	2	4	1	31
81	12	4	3	2	5	2	1	1	-	32
359	126	26	9	16	9	3	0	-	-	33
42	39	14	15	6	3	3	2	-	-	34
43	13	3	5	6	3	-	-	-	2	35
1.130	270	59	29	23	6	2	1	-	-	36
79	39	16	10	13	1	-	-	-	-	37

Démographie des entreprises 2001

Nombre d'entreprises actives par province selon la classe d'importance du personnel

<i>Région wallonne</i>		Nombre d'entrepr. total
Codes NACE BEL et activités		
40	Production et distribution d'électricité, de gaz, de vapeur et d'eau chaude	56
41	Captage, épuration et distribution d'eau	37
45	Construction	25.392
50	Commerce, entretien et réparation de véhicules automobiles et de motocycles; commerce de détail de carburants	9.079
51	Commerce de gros et intermédiaires du commerce, à l'exclusion du commerce en véhicules automobiles et motocycles	15.757
52	Commerce de détail, à l'exclusion du commerce de véhicules automobiles et motocycles; réparation d'articles domestiques	30.799
55	Hôtels et restaurants	15.929
60	Transports terrestres	3.434
61	Transports par eau	416
62	Transports aériens	27
63	Services auxiliaires des transports; agences de voyages	1.016
64	Postes et télécommunications	642
65	Intermédiation financière, à l'exclusion des assurances et des caisses de retraite	247
66	Assurances et caisses de retraite, à l'exclusion des assurances sociales obligatoires	7
67	Auxiliaires financiers et d'assurance	726
70	Activités immobilières	3.837
71	Location de machines et de matériel sans opérateur et d'autres biens mobiliers	1.229
72	Activités informatiques	3.360
73	Recherche et développement	153
74	Autres services fournis principalement aux entreprises	25.253
75	Administration publique	169
80	Éducation	675
85	Santé et action sociale	2.739
90	Assainissement, voirie et gestion des déchets	214
91	Activités associatives diverses	478
92	Activités récréatives, culturelles et sportives	6.355
93	Autres services	10.776
95	Services domestiques	110
99	Organismes extra-territoriaux	1

utilisé - suite

Nombre d'entreprises (suite)										Code NACE BEL
par classe d'importance du personnel utilisé										
0	1 à 4	5 à 9	10 à 19	20 à 49	50 à 99	100 à 199	200 à 499	500 à 999	1 000 et +	
55	-	-	1	-	-	-	-	-	-	40
35	1	-	-	-	-	-	-	-	1	41
16.824	6.095	1.345	623	376	84	31	11	3	-	45
5.643	2.526	520	256	122	8	3	1	-	-	50
12.019	2.467	624	381	209	37	13	7	-	-	51
21.166	7.941	996	405	213	50	11	8	6	3	52
10.014	4.726	798	265	110	12	3	1	-	-	55
2.074	714	254	184	165	25	12	2	3	1	60
405	9	-	1	-	1	-	-	-	-	61
23	3	-	-	-	-	1	-	-	-	62
644	258	46	28	23	8	6	2	1	-	63
497	115	17	5	1	4	1	1	1	-	64
111	106	13	7	4	2	4	-	-	-	65
3	-	-	-	-	2	1	-	1	-	66
418	272	25	7	2	-	1	1	-	-	67
3.205	560	41	14	13	3	1	-	-	-	70
1.024	164	25	8	7	1	-	-	-	-	71
2.805	397	73	37	36	8	3	1	-	-	72
93	30	8	4	8	2	5	3	-	-	73
21.905	2.687	330	176	99	35	14	6	-	1	74
162	1	-	3	-	-	2	-	-	1	75
506	93	36	23	7	3	1	3	1	2	80
2.324	207	43	40	42	27	24	17	6	9	85
117	57	10	9	13	4	3	1	-	-	90
220	175	38	32	11	2	-	-	-	-	91
5.465	681	87	69	40	8	2	3	-	-	92
8.593	1.932	175	52	20	4	-	-	-	-	93
84	26	-	-	-	-	-	-	-	-	95
1	-	-	-	-	-	-	-	-	-	99

Démographie des entreprises 2001

Nombre d'entreprises actives par province selon la classe d'importance du personnel

Province de Brabant wallon	Codes NACE BEL et activités	Nombre d'entrepr. total
A-Q Ensemble des activités		27.178
01	Agriculture, chasse et services annexes	2.149
02	Sylviculture, exploitation forestière et services annexes	73
05	Pêche, aquaculture et services annexes	3
10	Extraction de houille, de lignite et de tourbe	1
11	Extraction de pétrole brut et de gaz naturel et services annexes	1
14	Autres industries extractives	11
15	Industries alimentaires	209
17	Industrie textile	39
18	Industrie de l'habillement et des fourrures	56
19	Industrie du cuir et de la chaussure	8
20	Travail du bois et fabrication d'articles en bois, liège, vannerie ou sparterie à l'exclusion des meubles	90
21	Fabrication de pâte à papier, de papier et d'articles en papier	22
22	Edition, imprimerie, reproduction	340
24	Fabrication de produits chimiques	52
25	Fabrication de produits en caoutchouc et en matières plastiques	34
26	Fabrication d'autres produits minéraux non métalliques	70
27	Métallurgie	16
28	Travail des métaux	207
29	Fabrication de machines et équipements	80
30	Fabrication de machines de bureau et de matériel informatique	10
31	Fabrication de machines et appareils électriques	46
32	Fabrication d'équipements de radio, télévision et communication	27
33	Fabrication d'instruments médicaux, de précision, d'optique et d'horlogerie	80
34	Construction et assemblage de véhicules automobiles, de remorques et semi-remorques	9
35	Fabrication d'autres matériels de transport	9
36	Fabrication de meubles; industries diverses	288
37	Récupération	15
40	Production et distribution d'électricité, de gaz, de vapeur et d'eau chaude	8
41	Captage, épuration et distribution d'eau	5

utilisé - suite

Nombre d'entreprises (suite)										Code NACE BEL
par classe d'importance du personnel utilisé										
0	1 à 4	5 à 9	10 à 19	20 à 49	50 à 99	100 à 199	200 à 499	500 à 999	1 000 et +	
20.590	4.892	894	437	249	55	24	28	6	3	A-Q
1.844	272	21	11	1	-	-	-	-	-	01
66	6	1	-	-	-	-	-	-	-	02
2	1	-	-	-	-	-	-	-	-	05
1	-	-	-	-	-	-	-	-	-	10
1	-	-	-	-	-	-	-	-	-	11
7	1	-	2	-	-	1	-	-	-	14
79	66	30	21	10	1	2	-	-	-	15
25	6	5	2	-	1	-	-	-	-	17
48	4	3	-	1	-	-	-	-	-	18
7	1	-	-	-	-	-	-	-	-	19
66	16	3	3	2	-	-	-	-	-	20
13	1	3	-	2	1	1	-	1	-	21
228	79	16	8	9	-	-	-	-	-	22
22	8	2	3	6	1	3	4	2	1	24
16	8	4	4	1	-	1	-	-	-	25
40	15	4	5	2	-	2	2	-	-	26
10	1	1	3	0	-	-	-	1	-	27
114	45	22	15	10	1	-	-	-	-	28
33	18	10	8	5	4	-	1	1	-	29
10	-	-	-	-	-	-	-	-	-	30
28	8	3	1	3	1	2	-	-	-	31
21	1	1	1	-	1	1	1	-	-	32
48	25	3	2	2	-	-	-	-	-	33
4	4	-	-	-	-	-	1	-	-	34
7	2	-	-	-	-	-	-	-	-	35
211	62	8	2	3	2	-	-	-	-	36
9	3	2	-	1	-	-	-	-	-	37
8	-	-	-	-	-	-	-	-	-	40
4	1	-	-	-	-	-	-	-	-	41

Démographie des entreprises 2001

Nombre d'entreprises actives par province selon la classe d'importance du personnel

Province de Brabant wallon		Nombre d'entrepr. total
Codes NACE BEL et activités		
45	Construction	3.046
50	Commerce, entretien et réparation de véhicules automobiles et de motocycles; commerce de détail de carburants	1.069
51	Commerce de gros et intermédiaires du commerce, à l'exclusion du commerce en véhicules automobiles et motocycles	2.887
52	Commerce de détail, à l'exclusion du commerce de véhicules automobiles et motocycles; réparation d' articles domestiques	3.292
55	Hôtels et restaurants	1.342
60	Transports terrestres	429
61	Transports par eau	2
62	Transports aériens	9
63	Services auxiliaires des transports; agences de voyages	141
64	Postes et télécommunications	111
65	Intermédiation financière, à l'exclusion des assurances et des caisses de retraite	43
67	Auxiliaires financiers et d'assurance	97
70	Activités immobilières	819
71	Location de machines et de matériel sans opérateur et d'autres biens mobiliers	167
72	Activités informatiques	1.017
73	Recherche et développement	45
74	Autres services fournis principalement aux entreprises	5.931
75	Administration publique	23
80	Éducation	164
85	Santé et action sociale	340
90	Assainissement, voirie et gestion des déchets	26
91	Activités associatives diverses	71
92	Activités récréatives, culturelles et sportives	935
93	Autres services	1.199
95	Services domestiques	14
99	Organismes extra-territoriaux	1

utilisé - suite

Nombre d'entreprises (suite)										Code NACE BEL
par classe d'importance du personnel utilisé										
0	1 à 4	5 à 9	10 à 19	20 à 49	50 à 99	100 à 199	200 à 499	500 à 999	1 000 et +	
2.126	688	142	44	35	7	1	3	-	-	45
686	257	70	34	18	1	2	1	-	-	50
2.149	484	112	75	50	11	2	4	-	-	51
2.178	912	128	52	17	3	2	-	-	-	52
771	405	113	37	13	2	-	1	-	-	55
278	96	30	11	12	1	-	1	-	-	60
2	-	-	-	-	-	-	-	-	-	61
7	2	-	-	-	-	-	-	-	-	62
104	28	4	2	2	-	-	1	-	-	63
87	17	3	1	1	-	-	1	1	-	64
27	11	2	2	1	-	-	-	-	-	65
59	30	5	2	-	-	-	1	-	-	67
673	131	11	3	-	1	-	-	-	-	70
116	40	7	2	1	1	-	-	-	-	71
828	143	19	13	11	2	-	1	-	-	72
32	8	-	-	1	1	3	-	-	-	73
5.238	571	57	39	18	7	-	1	-	-	74
22	-	-	1	-	-	-	-	-	-	75
138	20	1	3	-	-	1	-	-	1	80
302	21	3	4	3	3	-	3	-	1	85
14	10	1	-	1	-	-	-	-	-	90
36	28	3	2	1	1	-	-	-	-	91
793	117	10	10	4	-	-	1	-	-	92
942	214	31	9	2	1	-	-	-	-	93
9	5	-	-	-	-	-	-	-	-	95
1	-	-	-	-	-	-	-	-	-	99

Démographie des entreprises 2001

Nombre d'entreprises actives par province selon la classe d'importance du personnel

Province de Hainaut		Nombre d'entrepr. total
Codes NACE BEL et activités		
A-Q Ensemble des activités		64.832
01	Agriculture, chasse et services annexes	6.882
02	Sylviculture, exploitation forestière et services annexes	185
05	Pêche, aquaculture et services annexes	27
10	Extraction de houille, de lignite et de tourbe	11
14	Autres industries extractives	34
15	Industries alimentaires	1.030
16	Industrie du tabac	2
17	Industrie textile	172
18	Industrie de l'habillement et des fourrures	193
19	Industrie du cuir et de la chaussure	21
20	Travail du bois et fabrication d'articles en bois, liège, vannerie ou sparterie à l'exclusion des meubles	194
21	Fabrication de pâte à papier, de papier et d'articles en papier	40
22	Edition, imprimerie, reproduction	584
23	Cokéfaction, raffinage et industries nucléaires	6
24	Fabrication de produits chimiques	123
25	Fabrication de produits en caoutchouc et en matières plastiques	98
26	Fabrication d'autres produits minéraux non métalliques	284
27	Métallurgie	71
28	Travail des métaux	781
29	Fabrication de machines et équipements	177
30	Fabrication de machines de bureau et de matériel informatique	9
31	Fabrication de machines et appareils électriques	107
32	Fabrication d'équipements de radio, télévision et communication	32
33	Fabrication d'instruments médicaux, de précision, d'optique et d'horlogerie	150
34	Construction et assemblage de véhicules automobiles, de remorques et semi-remorques	32
35	Fabrication d'autres matériels de transport	32
36	Fabrication de meubles; industries diverses	357
37	Récupération	71
40	Production et distribution d'électricité, de gaz, de vapeur et d'eau chaude	14

utilisé - suite

Nombre d'entreprises (suite) par classe d'importance du personnel utilisé										Code NACE BEL
0	1 à 4	5 à 9	10 à 19	20 à 49	50 à 99	100 à 199	200 à 499	500 à 999	1 000 et +	
48.235	12.115	2.163	1.179	742	209	108	48	22	11	A-Q
6.409	425	35	11	2	-	-	-	-	-	01
163	19	2	1	-	-	-	-	-	-	02
25	2	-	-	-	-	-	-	-	-	05
5	4	-	2	-	-	-	-	-	-	10
17	4	3	2	3	2	2	1	-	-	14
465	389	87	46	28	10	4	1	-	-	15
1	-	-	-	1	-	-	-	-	-	16
95	25	10	11	10	14	4	1	2	-	17
147	23	6	9	6	2	-	-	-	-	18
12	7	-	1	-	-	1	-	-	-	19
124	30	17	10	13	-	-	-	-	-	20
15	8	3	5	2	3	1	3	-	-	21
411	117	21	8	14	7	4	1	1	-	22
2	1	-	-	-	1	2	-	-	-	23
44	25	11	7	11	8	8	7	1	1	24
30	26	7	15	11	6	3	-	-	-	25
121	68	31	24	21	7	3	6	3	-	26
37	6	2	4	10	3	5	1	2	1	27
380	202	69	60	47	16	6	1	-	-	28
96	30	14	15	13	4	2	2	-	1	29
7	2	-	-	-	-	-	-	-	-	30
69	15	8	6	4	-	1	1	3	-	31
24	2	1	-	1	2	1	-	1	-	32
104	34	3	2	4	1	2	0	-	-	33
10	8	5	4	2	1	2	-	-	-	34
18	5	1	2	5	-	-	-	-	1	35
242	69	23	10	9	3	-	1	-	-	36
34	15	9	7	5	1	-	-	-	-	37
13	-	-	1	-	-	-	-	-	-	40

Démographie des entreprises 2001

Nombre d'entreprises actives par province selon la classe d'importance du personnel

Province de Hainaut		Nombre d'entrepr. total
Codes NACE BEL et activités		
41	Captage, épuration et distribution d'eau	13
45	Construction	7.948
50	Commerce, entretien et réparation de véhicules automobiles et de motocycles; commerce de détail de carburants	3.123
51	Commerce de gros et intermédiaires du commerce, à l'exclusion du commerce en véhicules automobiles et motocycles	5.435
52	Commerce de détail, à l'exclusion du commerce de véhicules automobiles et motocycles; réparation d'articles domestiques	11.889
55	Hôtels et restaurants	5.860
60	Transports terrestres	1.154
61	Transports par eau	297
62	Transports aériens	8
63	Services auxiliaires des transports; agences de voyages	382
64	Postes et télécommunications	234
65	Intermédiation financière, à l'exclusion des assurances et des caisses de retraite	79
66	Assurances et caisses de retraite, à l'exclusion des assurances sociales obligatoires	1
67	Auxiliaires financiers et d'assurance	206
70	Activités immobilières	1.169
71	Location de machines et de matériel sans opérateur et d'autres biens mobiliers	408
72	Activités informatiques	898
73	Recherche et développement	40
74	Autres services fournis principalement aux entreprises	7.093
75	Administration publique	35
80	Éducation	198
85	Santé et action sociale	824
90	Assainissement, voirie et gestion des déchets	101
91	Activités associatives diverses	136
92	Activités récréatives, culturelles et sportives	1.735
93	Autres services	3.817
95	Services domestiques	30

utilisé - suite

Nombre d'entreprises (suite)										Code NACE BEL
par classe d'importance du personnel utilisé										
0	1 à 4	5 à 9	10 à 19	20 à 49	50 à 99	100 à 199	200 à 499	500 à 999	1 000 et +	
13	-	-	-	-	-	-	-	-	-	41
5.003	2.014	501	241	139	31	17	2	-	-	45
1.931	900	167	84	36	4	1	-	-	-	50
4.269	776	189	126	60	8	5	2	-	-	51
8.564	2.747	320	137	69	35	6	5	3	3	52
4.068	1.481	221	61	26	2	1	-	-	-	55
685	227	91	74	67	5	3	-	2	-	60
291	6	-	-	-	-	-	-	-	-	61
8	-	-	-	-	-	-	-	-	-	62
234	97	20	12	10	4	4	1	-	-	63
170	52	7	3	-	1	1	-	-	-	64
36	33	4	2	1	-	3	-	-	-	65
1	-	-	-	-	-	-	-	-	-	66
100	101	2	2	1	-	-	-	-	-	67
991	153	11	5	7	1	1	-	-	-	70
330	58	10	6	4	-	-	-	-	-	71
748	112	21	10	5	2	-	-	-	-	72
22	6	2	3	6	-	-	1	-	-	73
6.076	791	107	66	35	10	5	3	-	-	74
32	1	-	1	-	-	1	-	-	-	75
136	34	14	8	3	-	-	3	-	-	80
677	70	12	17	17	9	9	5	4	4	85
53	29	4	8	5	2	-	-	-	-	90
65	47	10	9	5	-	-	-	-	-	91
1.485	182	26	23	16	3	-	-	-	-	92
3.104	630	56	18	8	1	-	-	-	-	93
23	7	-	-	-	-	-	-	-	-	95

Démographie des entreprises 2001

Nombre d'entreprises actives par province selon la classe d'importance du personnel

Province de Liège	Codes NACE BEL et activités	Nombre d'entrepr. total
A-Q Ensemble des activités		59.772
01	Agriculture, chasse et services annexes	5.786
02	Sylviculture, exploitation forestière et services annexes	551
05	Pêche, aquaculture et services annexes	27
10	Extraction de houille, de lignite et de tourbe	6
11	Extraction de pétrole brut et de gaz naturel et services annexes	1
14	Autres industries extractives	52
15	Industries alimentaires	1.008
17	Industrie textile	87
18	Industrie de l'habillement et des fourrures	154
19	Industrie du cuir et de la chaussure	14
20	Travail du bois et fabrication d'articles en bois, liège, vannerie ou sparterie à l'exclusion des meubles	285
21	Fabrication de pâte à papier, de papier et d'articles en papier	19
22	Edition, imprimerie, reproduction	539
23	Cokéfaction, raffinage et industries nucléaires	2
24	Fabrication de produits chimiques	116
25	Fabrication de produits en caoutchouc et en matières plastiques	98
26	Fabrication d'autres produits minéraux non métalliques	212
27	Métallurgie	65
28	Travail des métaux	1.144
29	Fabrication de machines et équipements	269
30	Fabrication de machines de bureau et de matériel informatique	18
31	Fabrication de machines et appareils électriques	99
32	Fabrication d'équipements de radio, télévision et communication	41
33	Fabrication d'instruments médicaux, de précision, d'optique et d'horlogerie	215
34	Construction et assemblage de véhicules automobiles, de remorques et semi-remorques	54
35	Fabrication d'autres matériels de transport	22
36	Fabrication de meubles; industries diverses	527
37	Récupération	55
40	Production et distribution d'électricité, de gaz, de vapeur et d'eau chaude	20

utilisé - suite

Nombre d'entreprises (suite)										Code NACE BEL
par classe d'importance du personnel utilisé										
0	1 à 4	5 à 9	10 à 19	20 à 49	50 à 99	100 à 199	200 à 499	500 à 999	1 000 et +	
43.068	12.158	2.314	1.143	754	196	78	42	7	12	A-Q
5.382	365	26	9	4	-	-	-	-	-	01
516	27	4	4	-	-	-	-	-	-	02
22	2	-	2	1	-	-	-	-	-	05
5	1	-	-	-	-	-	-	-	-	10
1	-	-	-	-	-	-	-	-	-	11
18	13	11	3	7	-	-	-	-	-	14
399	377	130	47	30	10	7	6	1	1	15
52	13	5	6	6	2	3	-	-	-	17
127	20	5	1	1	-	-	-	-	-	18
13	1	-	-	-	-	-	-	-	-	19
188	44	16	21	14	2	-	-	-	-	20
6	3	1	4	1	1	1	2	-	-	21
372	116	20	11	13	7	-	-	-	-	22
2	-	-	-	-	-	-	-	-	-	23
61	19	11	5	6	5	6	2	1	-	24
35	27	5	8	13	6	2	1	-	1	25
110	48	23	11	13	5	1	1	-	-	26
22	5	4	10	9	8	2	4	-	1	27
616	274	94	83	56	15	3	2	-	1	28
150	48	22	14	17	9	4	4	1	-	29
12	2	1	2	1	-	-	-	-	-	30
53	16	6	7	10	3	2	1	-	1	31
27	8	2	1	1	2	-	-	-	-	32
134	49	13	4	9	5	1	-	-	-	33
17	17	7	7	3	1	1	1	-	-	34
11	3	2	2	-	3	-	-	-	1	35
395	97	14	10	8	1	2	-	-	-	36
26	17	5	1	6	-	-	-	-	-	37
20	-	-	-	-	-	-	-	-	-	40

Démographie des entreprises 2001

Nombre d'entreprises actives par province selon la classe d'importance du personnel

Province de Liège		Nombre d'entrepr. total
Codes NACE BEL et activités		
41	Captage, épuration et distribution d'eau	10
45	Construction	7.846
50	Commerce, entretien et réparation de véhicules automobiles et de motocycles; commerce de détail de carburants	2.780
51	Commerce de gros et intermédiaires du commerce, à l'exclusion du commerce en véhicules automobiles et motocycles	4.549
52	Commerce de détail, à l'exclusion du commerce de véhicules automobiles et motocycles; réparation d'articles domestiques	9.173
55	Hôtels et restaurants	4.819
60	Transports terrestres	1.179
61	Transports par eau	76
62	Transports aériens	6
63	Services auxiliaires des transports; agences de voyages	308
64	Postes et télécommunications	205
65	Intermédiation financière, à l'exclusion des assurances et des caisses de retraite	76
66	Assurances et caisses de retraite, à l'exclusion des assurances sociales obligatoires	4
67	Auxiliaires financiers et d'assurance	274
70	Activités immobilières	1.239
71	Location de machines et de matériel sans opérateur et d'autres biens mobiliers	390
72	Activités informatiques	972
73	Recherche et développement	46
74	Autres services fournis principalement aux entreprises	7.740
75	Administration publique	43
80	Éducation	192
85	Santé et action sociale	808
90	Assainissement, voirie et gestion des déchets	57
91	Activités associatives diverses	153
92	Activités récréatives, culturelles et sportives	2.044
93	Autres services	3.286
95	Services domestiques	11

utilisé - suite

Nombre d'entreprises (suite)										Code NACE BEL
par classe d'importance du personnel utilisé										
0	1 à 4	5 à 9	10 à 19	20 à 49	50 à 99	100 à 199	200 à 499	500 à 999	1 000 et +	
9	-	-	-	-	-	-	-	-	1	41
5.102	1.938	425	213	124	30	9	3	2	-	45
1.703	792	164	76	43	2	-	-	-	-	50
3.336	769	233	125	71	13	2	-	-	-	51
6.020	2.579	354	133	78	4	2	2	1	-	52
2.711	1.666	295	106	36	5	-	-	-	-	55
684	246	93	73	64	10	7	1	-	1	60
73	2	-	-	-	1	-	-	-	-	61
5	-	-	-	-	-	1	-	-	-	62
189	78	16	11	8	3	2	-	1	-	63
164	34	6	1	-	-	-	-	-	-	64
25	43	3	1	2	2	-	-	-	-	65
1	-	-	-	-	2	1	-	-	-	66
177	85	8	2	1	-	1	-	-	-	67
1.042	172	15	4	5	1	-	-	-	-	70
342	41	5	-	2	-	-	-	-	-	71
823	97	22	9	16	3	2	-	-	-	72
27	12	4	1	-	-	1	1	-	-	73
6.637	888	108	49	34	14	7	2	-	1	74
41	-	-	1	-	-	1	-	-	-	75
142	25	14	5	3	2	-	-	-	1	80
679	69	14	15	9	10	4	6	-	2	85
27	14	4	1	6	2	2	1	-	-	90
74	58	11	8	2	-	-	-	-	-	91
1.738	231	31	22	14	5	1	2	-	-	92
2.497	704	62	14	7	2	-	-	-	-	93
8	3	-	-	-	-	-	-	-	-	95

Démographie des entreprises 2001

Nombre d'entreprises actives par province selon la classe d'importance du personnel

Province de Luxembourg	Codes NACE BEL et activités	Nombre d'entrepr. total
A-Q Ensemble des activités		18.722
01	Agriculture, chasse et services annexes	4.331
02	Sylviculture, exploitation forestière et services annexes	1.098
05	Pêche, aquaculture et services annexes	29
13	Extraction de minerais métalliques	1
14	Autres industries extractives	29
15	Industries alimentaires	275
16	Industrie du tabac	2
17	Industrie textile	10
18	Industrie de l'habillement et des fourrures	30
19	Industrie du cuir et de la chaussure	8
20	Travail du bois et fabrication d'articles en bois, liège, vannerie ou sparterie à l'exclusion des meubles	148
21	Fabrication de pâte à papier, de papier et d'articles en papier	8
22	Edition, imprimerie, reproduction	84
23	Cokéfaction, raffinage et industries nucléaires	1
24	Fabrication de produits chimiques	16
25	Fabrication de produits en caoutchouc et en matières plastiques	19
26	Fabrication d'autres produits minéraux non métalliques	69
27	Métallurgie	6
28	Travail des métaux	197
29	Fabrication de machines et équipements	52
30	Fabrication de machines de bureau et de matériel informatique	4
31	Fabrication de machines et appareils électriques	11
32	Fabrication d'équipements de radio, télévision et communication	4
33	Fabrication d'instruments médicaux, de précision, d'optique et d'horlogerie	28
34	Construction et assemblage de véhicules automobiles, de remorques et semi-remorques	10
35	Fabrication d'autres matériels de transport	1
36	Fabrication de meubles; industries diverses	117
37	Récupération	6
40	Production et distribution d'électricité, de gaz, de vapeur et d'eau chaude	5
41	Captage, épuration et distribution d'eau	2

utilisé - suite

Nombre d'entreprises (suite)										Code NACE BEL
par classe d'importance du personnel utilisé										
0	1 à 4	5 à 9	10 à 19	20 à 49	50 à 99	100 à 199	200 à 499	500 à 999	1 000 et +	
14.818	2.958	514	241	138	25	16	7	5	-	A-Q
4.224	101	4	2	-	-	-	-	-	-	01
1.026	60	8	-	4	-	-	-	-	-	02
28	1	-	-	-	-	-	-	-	-	05
1	-	-	-	-	-	-	-	-	-	13
10	6	7	5	1	-	-	-	-	-	14
100	120	28	18	6	1	1	-	1	-	15
2	-	-	-	-	-	-	-	-	-	16
9	-	-	-	1	-	-	-	-	-	17
25	3	1	-	1	-	-	-	-	-	18
8	-	-	-	-	-	-	-	-	-	19
88	31	14	4	7	4	-	-	-	-	20
1	1	1	2	2	-	-	-	1	-	21
56	18	7	2	1	-	-	-	-	-	22
1	-	-	-	-	-	-	-	-	-	23
9	2	1	-	2	1	-	1	-	-	24
8	7	1	-	-	-	2	-	1	-	25
36	18	6	4	3	1	1	-	-	-	26
5	-	-	-	-	-	1	-	-	-	27
159	21	8	6	2	-	-	1	-	-	28
25	17	7	1	2	-	-	-	-	-	29
4	-	-	-	-	-	-	-	-	-	30
8	2	-	-	-	-	-	-	1	-	31
3	-	-	1	-	-	-	-	-	-	32
20	4	2	-	-	2	-	-	-	-	33
5	3	-	-	1	1	-	-	-	-	34
1	-	-	-	-	-	-	-	-	-	35
91	16	7	3	-	-	-	-	-	-	36
3	1	-	1	1	-	-	-	-	-	37
5	-	-	-	-	-	-	-	-	-	40
2	-	-	-	-	-	-	-	-	-	41

Démographie des entreprises 2001

Nombre d'entreprises actives par province selon la classe d'importance du personnel

Province de Luxembourg		Nombre d'entrepr. total
Codes NACE BEL et activités		
45	Construction	2.577
50	Commerce, entretien et réparation de véhicules automobiles et de motocycles; commerce de détail de carburants	755
51	Commerce de gros et intermédiaires du commerce, à l'exclusion du commerce en véhicules automobiles et motocycles	933
52	Commerce de détail, à l'exclusion du commerce de véhicules automobiles et motocycles; réparation d' articles domestiques	2.173
55	Hôtels et restaurants	1.619
60	Transports terrestres	259
62	Transports aériens	2
63	Services auxiliaires des transports; agences de voyages	72
64	Postes et télécommunications	10
65	Intermédiation financière, à l'exclusion des assurances et des caisses de retraite	20
66	Assurances et caisses de retraite, à l'exclusion des assurances sociales obligatoires	1
67	Auxiliaires financiers et d'assurance	54
70	Activités immobilières	158
71	Location de machines et de matériel sans opérateur et d'autres biens mobiliers	96
72	Activités informatiques	97
73	Recherche et développement	5
74	Autres services fournis principalement aux entreprises	1.245
75	Administration publique	49
80	Éducation	31
85	Santé et action sociale	312
90	Assainissement, voirie et gestion des déchets	14
91	Activités associatives diverses	41
92	Activités récréatives, culturelles et sportives	625
93	Autres services	945
95	Services domestiques	28

utilisé - suite

Nombre d'entreprises (suite)										Code NACE BEL
par classe d'importance du personnel utilisé										
0	1 à 4	5 à 9	10 à 19	20 à 49	50 à 99	100 à 199	200 à 499	500 à 999	1 000 et +	
1.865	529	97	46	31	3	2	3	1	-	45
463	210	48	24	10	-	-	-	-	-	50
732	145	29	21	6	-	-	-	-	-	51
1.424	615	80	35	17	1	-	1	-	-	52
993	498	81	26	19	1	1	-	-	-	55
170	54	15	8	7	3	2	-	-	-	60
1	1	-	-	-	-	-	-	-	-	62
39	27	2	1	2	1	-	-	-	-	63
9	0	1	-	-	-	-	-	-	-	64
8	8	2	2	-	-	-	-	-	-	65
1	-	-	-	-	-	-	-	-	-	66
23	27	4	-	-	-	-	-	-	-	67
128	29	-	1	-	-	-	-	-	-	70
87	8	1	-	-	-	-	-	-	-	71
82	8	4	3	-	-	-	-	-	-	72
4	-	-	-	-	1	-	-	-	-	73
1.071	145	18	6	3	2	-	-	-	-	74
49	-	-	-	-	-	-	-	-	-	75
21	2	3	3	1	1	-	-	-	-	80
269	24	7	2	2	2	5	1	-	-	85
10	2	-	-	1	-	1	-	-	-	90
20	10	5	5	1	-	-	-	-	-	91
555	55	8	6	1	-	-	-	-	-	92
806	126	7	3	3	-	-	-	-	-	93
25	3	-	-	-	-	-	-	-	-	95

Démographie des entreprises 2001

Nombre d'entreprises actives par province selon la classe d'importance du personnel

Province de Namur		Nombre d'entrepr. total
Codes NACE BEL et activités		
A-Q Ensemble des activités		28.529
01	Agriculture, chasse et services annexes	4.046
02	Sylviculture, exploitation forestière et services annexes	401
05	Pêche, aquaculture et services annexes	30
14	Autres industries extractives	31
15	Industries alimentaires	401
16	Industrie du tabac	1
17	Industrie textile	26
18	Industrie de l'habillement et des fourrures	45
19	Industrie du cuir et de la chaussure	6
20	Travail du bois et fabrication d'articles en bois, liège, vannerie ou sparterie à l'exclusion des meubles	133
21	Fabrication de pâte à papier, de papier et d'articles en papier	10
22	Edition, imprimerie, reproduction	246
23	Cokéfaction, raffinage et industries nucléaires	1
24	Fabrication de produits chimiques	28
25	Fabrication de produits en caoutchouc et en matières plastiques	31
26	Fabrication d'autres produits minéraux non métalliques	101
27	Métallurgie	13
28	Travail des métaux	367
29	Fabrication de machines et équipements	107
30	Fabrication de machines de bureau et de matériel informatique	3
31	Fabrication de machines et appareils électriques	29
32	Fabrication d'équipements de radio, télévision et communication	7
33	Fabrication d'instruments médicaux, de précision, d'optique et d'horlogerie	75
34	Construction et assemblage de véhicules automobiles, de remorques et semi-remorques	19
35	Fabrication d'autres matériels de transport	11
36	Fabrication de meubles; industries diverses	231
37	Récupération	11
40	Production et distribution d'électricité, de gaz, de vapeur et d'eau chaude	9
41	Captage, épuration et distribution d'eau	7
45	Construction	3.975

utilisé - suite

Nombre d'entreprises (suite)										Code NACE BEL
par classe d'importance du personnel utilisé										
0	1 à 4	5 à 9	10 à 19	20 à 49	50 à 99	100 à 199	200 à 499	500 à 999	1 000 et +	
21.876	5.098	813	394	235	61	28	11	10	3	A-Q
3.775	257	8	2	3	-	1	-	-	-	01
374	26	1	-	-	-	-	-	-	-	02
27	3	-	-	-	-	-	-	-	-	05
17	3	3	5	3	-	-	-	-	-	14
149	168	44	24	11	3	-	1	1	-	15
1	-	-	-	-	-	-	-	-	-	16
19	6	1	-	-	-	-	-	-	-	17
38	4	2	1	-	-	-	-	-	-	18
4	2	-	-	-	-	-	-	-	-	19
79	30	12	5	6	1	-	-	-	-	20
2	2	3	2	-	1	-	-	-	-	21
193	31	10	6	3	1	-	2	-	-	22
-	-	-	-	1	-	-	-	-	-	23
15	5	1	2	3	1	1	-	-	-	24
10	8	7	1	3	2	-	-	-	-	25
51	23	10	5	3	2	3	2	2	-	26
8	1	2	-	1	1	-	-	-	-	27
253	62	21	18	9	2	1	1	-	-	28
55	28	13	4	3	1	2	1	-	-	29
2	-	-	1	-	-	-	-	-	-	30
16	7	3	2	-	1	-	-	-	-	31
6	1	-	-	-	-	-	-	-	-	32
53	14	5	1	1	1	-	-	-	-	33
6	7	2	4	-	-	-	-	-	-	34
6	3	-	1	1	-	-	-	-	-	35
191	26	7	4	3	-	-	-	-	-	36
7	3	-	1	-	-	-	-	-	-	37
9	-	-	-	-	-	-	-	-	-	40
7	-	-	-	-	-	-	-	-	-	41
2.728	926	180	79	47	13	2	-	-	-	45

Démographie des entreprises 2001

Nombre d'entreprises actives par province selon la classe d'importance du personnel

Province de Namur		Nombre d'entrepr. total
Codes NACE BEL et activités		
50	Commerce, entretien et réparation de véhicules automobiles et de motocycles; commerce de détail de carburants	1.352
51	Commerce de gros et intermédiaires du commerce, à l'exclusion du commerce en véhicules automobiles et motocycles	1.953
52	Commerce de détail, à l'exclusion du commerce de véhicules automobiles et motocycles; réparation d' articles domestiques	4.272
55	Hôtels et restaurants	2.289
60	Transports terrestres	413
61	Transports par eau	41
62	Transports aériens	2
63	Services auxiliaires des transports; agences de voyages	113
64	Postes et télécommunications	82
65	Intermédiation financière, à l'exclusion des assurances et des caisses de retraite	29
66	Assurances et caisses de retraite, à l'exclusion des assurances sociales obligatoires	1
67	Auxiliaires financiers et d'assurance	95
70	Activités immobilières	452
71	Location de machines et de matériel sans opérateur et d'autres biens mobiliers	168
72	Activités informatiques	376
73	Recherche et développement	17
74	Autres services fournis principalement aux entreprises	3.244
75	Administration publique	19
80	Éducation	90
85	Santé et action sociale	455
90	Assainissement, voirie et gestion des déchets	16
91	Activités associatives diverses	77
92	Activités récréatives, culturelles et sportives	1.016
93	Autres services	1.529
95	Services domestiques	27

utilisé - suite et fin

Nombre d'entreprises (suite)										Code NACE BEL
par classe d'importance du personnel utilisé										
0	1 à 4	5 à 9	10 à 19	20 à 49	50 à 99	100 à 199	200 à 499	500 à 999	1 000 et +	
860	367	71	38	15	1	-	-	-	-	50
1.533	293	61	34	22	5	4	1	-	-	51
2.980	1.088	114	48	32	7	1	-	2	-	52
1.471	676	88	35	16	2	1	-	-	-	55
257	91	25	18	15	6	-	-	1	-	60
39	1	-	1	-	-	-	-	-	-	61
2	-	-	-	-	-	-	-	-	-	62
78	28	4	2	1	-	-	-	-	-	63
67	12	-	-	-	3	-	-	-	-	64
15	11	2	-	-	-	1	-	-	-	65
-	-	-	-	-	-	-	-	1	-	66
59	29	6	1	-	-	-	-	-	-	67
371	75	4	1	1	-	-	-	-	-	70
149	17	2	-	-	-	-	-	-	-	71
324	37	7	2	4	1	1	-	-	-	72
8	4	2	-	1	-	1	1	-	-	73
2.883	292	40	16	9	2	2	-	-	-	74
18	-	-	-	-	-	-	-	-	1	75
69	12	4	4	-	-	-	-	1	-	80
397	23	7	2	11	3	6	2	2	2	85
13	2	1	-	-	-	-	-	-	-	90
25	32	9	8	2	1	-	-	-	-	91
894	96	12	8	5	-	1	-	-	-	92
1.244	258	19	8	-	-	-	-	-	-	93
19	8	-	-	-	-	-	-	-	-	95

Démographie des entreprises 2001

Nombre d'entreprises actives par province selon la forme juridique

Belgique	Code NACE BEL et activités	Nombre d'entreprises selon la forme juridique				
		Total	0 - Entreprise individuelle	1 - SNC ou SCS	2 - SA ou SCA	3 SPRL
A-Q Ensemble des activités		687.349	386.704	4.328	82.500	163.447
01	Agriculture, chasse et services annexes	69.489	61.055	429	1.225	3.042
02	Sylviculture, exploitation forestière et services annexes	2.708	2.265	5	125	216
05	Pêche, aquaculture et services annexes	313	110	-	70	115
10	Extraction de houille, de lignite et de tourbe	31	1	-	23	4
11	Extraction de pétrole brut et de gaz naturel et services annexes	11	1	-	2	1
13	Extraction de minerais métalliques	13	1	-	3	2
14	Autres industries extractives	267	26	-	139	66
15	Industries alimentaires	9.874	5.568	28	1.499	2.328
16	Industrie du tabac	38	9	-	19	6
17	Industrie textile	2.082	525	6	830	636
18	Industrie de l'habillement et des fourrures	1.991	1.086	2	326	521
19	Industrie du cuir et de la chaussure	244	92	1	54	84
20	Travail du bois et fabrication d'articles en bois, liège, vannerie,...	2.219	955	9	511	636
21	Fabrication de pâte à papier, de papier et d'articles en papier	422	44	3	222	131
22	Edition, imprimerie, reproduction	7.586	2.848	58	1.354	2.436
23	Cokéfaction, raffinage et industries nucléaires	64	3	-	30	6
24	Fabrication de produits chimiques	1.132	93	6	609	253
25	Fabrication de produits en caoutchouc et en matières plastiques	1.002	129	5	508	289
26	Fabrication d'autres produits minéraux non métalliques	2.183	677	6	762	604
27	Métallurgie	551	129	1	216	131
28	Travail des métaux	8.174	3.567	29	1.862	2.325
29	Fabrication de machines et équipements	2.395	615	9	802	737
30	Fabrication de machines de bureau et de matériel informatique	172	46	-	41	62
31	Fabrication de machines et appareils électriques	957	275	4	277	312
32	Fabrication d'équipements de radio, télévision et communication	371	123	3	99	112
33	Fabr. instruments médicaux, de précision, optique, horlogerie	1.738	1.017	8	226	413
34	Construction et assemblage de véhicules automobiles (1)	569	115	5	233	177
35	Fabrication d'autres matériels de transport	434	114	1	151	135
36	Fabrication de meubles; industries diverses	5.570	3.195	19	744	1.407
37	Récupération	507	119	1	217	136

Nombre d'entreprises selon la forme juridique (suite)						Code NACE BEL et activités
4 - Société coopérative	5 - Assoc. commerciale	6 -Soc. com. droit étrang.	7 ASBL	8 - Organ. droit public	9 Autres	
21.087	2.119	5.882	12.328	563	8.391	Ensemble des activités
862	91	120	74	10	2.581	Agriculture, chasse et services annexes
54	1	9	5	2	26	Sylviculture, exploitation forestière et services annexes
4	1	-	6	1	6	Pêche, aquaculture et services annexes
1	-	2	-	-	-	Extraction de houille, de lignite et de tourbe
-	-	6	-	-	1	Extraction de pétrole brut et de gaz naturel et services annexes
-	-	7	-	-	-	Extraction de minerais métalliques
8	5	17	-	-	6	Autres industries extractives
278	6	45	17	5	100	Industries alimentaires
1	-	3	-	-	-	Industrie du tabac
39	0	16	6	-	24	Industrie textile
40	1	4	2	-	9	Industrie de l'habillement et des fourrures
8	-	-	1	-	4	Industrie du cuir et de la chaussure
55	2	17	3	-	31	Travail du bois et fabrication d'articles en bois, liège, vannerie,...
7	-	12	1	-	2	Fabrication de pâte à papier, de papier et d'articles en papier
394	8	58	367	2	61	Edition, imprimerie, reproduction
2	-	21	-	1	1	Cokéfaction, raffinage et industries nucléaires
33	-	135	1	-	2	Fabrication de produits chimiques
24	-	44	1	-	2	Fabrication de produits en caoutchouc et en matières plastiques
50	12	44	3	-	25	Fabrication d'autres produits minéraux non métalliques
15	-	55	1	-	3	Métallurgie
163	27	153	3	1	44	Travail des métaux
52	8	162	1	1	8	Fabrication de machines et équipements
9	-	11	2	-	1	Fabrication de machines de bureau et de matériel informatique
33	12	38	1	-	5	Fabrication de machines et appareils électriques
17	-	16	-	-	1	Fabrication d'équipements de radio, télévision et communication
46	1	20	1	-	6	Fabr. instruments médicaux, de précision, optique, horlogerie
8	-	29	1	-	1	Construction et assemblage de véhicules automobiles (1)
12	3	12	5	-	1	Fabrication d'autres matériels de transport
122	4	26	14	4	35	Fabrication de meubles; industries diverses
20	1	6	7	-	-	Récupération

Démographie des entreprises 2001

Nombre d'entreprises actives par province selon la forme juridique - suite

Belgique		Nombre d'entreprises selon la forme juridique				
		Total	0 - Entreprise individuelle	1 - SNC ou SCS	2 - SA ou SCA	3 SPRL
Code NACE BEL et activités						
40	Production et distribution d'électricité, gaz, vapeur et eau chaude	165	21	1	42	20
41	Captage, épuration et distribution d'eau	87	6	2	10	10
45	Construction	81.286	47.152	302	6.277	22.499
50	Commerce, réparation de véhicules, motocycles et carburants (2)	26.907	13.765	98	3.925	8.073
51	Commerce de gros et intermédiaires du commerce (3)	67.312	24.807	358	15.154	22.539
52	Commerce de détail (3)	100.280	63.209	422	8.401	23.879
55	Hôtels et restaurants	55.041	32.181	357	3.291	14.172
60	Transports terrestres	12.787	4.427	144	1.980	5.443
61	Transports par eau	1.882	1.527	3	156	135
62	Transports aériens	253	50	1	69	61
63	Services auxiliaires des transports; agences de voyages	5.337	1.294	22	1.739	1.481
64	Postes et télécommunications	4.139	2.482	49	312	1.004
65	Intermédiation financière (4)	1.194	107	20	648	279
66	Assurances et caisses de retraite (5)	89	10	-	52	5
67	Auxiliaires financiers et d'assurance	2.454	811	46	660	750
70	Activités immobilières	16.937	4.908	73	6.784	3.923
71	Location de machines et de matériel sans opérateur	4.677	1.821	36	1.046	1.355
72	Activités informatiques	13.722	5.118	199	2.089	5.382
73	Recherche et développement	477	94	6	101	77
74	Autres services fournis principalement aux entreprises	98.810	48.461	1.213	13.935	27.257
75	Administration publique, services collectifs généraux et ...(6)	417	64	9	8	15
80	Éducation	2.495	1.393	44	159	412
85	Santé et action sociale	7.496	5.649	25	140	545
90	Assainissement, voirie et gestion des déchets	598	147	0	181	161
91	Activités associatives diverses	1.827	113	6	32	67
92	Activités récréatives, culturelles et sportives	22.862	12.401	175	1.464	3.417
93	Autres services	34.535	29.727	79	660	3.157
95	Services domestiques	170	156	-	5	5
99	Organismes extra-territoriaux	6	-	-	1	1

(1) y compris remorques et semi-remorques

(2) commerce, entretien et réparation de véhicules automobiles et de motocycles; commerce de détail de carburants

(3) à l'exclusion du commerce en véhicules automobiles et motocycles

(4) à l'exclusion des assurances et des caisses de retraite

(5) à l'exclusion des assurances sociales obligatoires

(6) administration publique, services collectifs généraux et sécurité sociale obligatoire

Nombre d'entreprises selon la forme juridique (suite)						Code NACE BEL et activités
4 - Société coopérative	5 - Assoc. commerciale	6 -Soc. com. droit étrang.	7 ASBL	8 - Organ. droit public	9 Autres	
35	2	28	-	6	10	Production et distribution d'électricité, gaz, vapeur et eau chaude
28	7	2	4	13	5	Captage, épuration et distribution d'eau
1.759	1.200	1.375	37	10	675	Construction
758	12	74	28	5	169	Commerce, réparation de véhicules, motocycles et carburants (2)
2.421	35	1.516	108	12	362	Commerce de gros et intermédiaires du commerce (3)
2.723	56	247	545	15	783	Commerce de détail (3)
1.888	55	37	2.203	9	848	Hôtels et restaurants
556	5	144	30	7	51	Transports terrestres
15	1	22	5	-	18	Transports par eau
4	-	60	6	-	2	Transports aériens
157	12	433	141	10	48	Services auxiliaires des transports; agences de voyages
179	6	34	46	-	27	Postes et télécommunications
66	-	55	3	3	13	Intermédiation financière (4)
3	1	7	4	-	7	Assurances et caisses de retraite (5)
144	-	18	8	-	17	Auxiliaires financiers et d'assurance
806	131	28	80	10	194	Activités immobilières
235	9	34	86	2	53	Location de machines et de matériel sans operateur
652	8	73	110	4	87	Activités informatiques
22	3	12	130	12	20	Recherche et développement
4.772	280	473	1.467	51	901	Autres services fournis principalement aux entreprises
16	2	2	16	255	30	Administration publique, services collectifs généraux et ...(6)
88	1	16	344	16	22	Éducation
95	14	12	826	35	155	Santé et action sociale
52	22	11	7	8	9	Assainissement, voirie et gestion des déchets
55	8	14	1.368	25	139	Activités associatives diverses
715	39	57	3.961	23	610	Activités récréatives, culturelles et sportives
485	27	10	239	4	147	Autres services
1	-	-	2	-	1	Services domestiques
-	-	-	1	1	2	Organismes extra-territoriaux

Démographie des entreprises 2001

Nombre d'entreprises actives par province selon la forme juridique - suite

Région de Bruxelles-Capitale	Code NACE BEL et activités	Nombre d'entreprises selon la forme juridique				
		Total	0 - Entreprise individuelle	1 - SNC ou SCS	2 - SA ou SCA	3 SPRL
A-Q Ensemble des activités		73.706	26.475	457	13.265	23.797
01	Agriculture, chasse et services annexes	349	224	1	39	60
02	Sylviculture, exploitation forestière et services annexes	31	12	-	10	5
05	Pêche, aquaculture et services annexes	7	3	-	3	1
10	Extraction de houille, de lignite et de tourbe	5	-	-	3	-
11	Extraction de pétrole brut et de gaz naturel et services annexes	7	-	-	2	-
13	Extraction de minerais métalliques	7	-	-	1	1
14	Autres industries extractives	16	-	-	7	4
15	Industries alimentaires	572	180	2	101	222
16	Industrie du tabac	1	-	-	1	-
17	Industrie textile	102	28	-	22	39
18	Industrie de l'habillement et des fourrures	339	122	-	52	142
19	Industrie du cuir et de la chaussure	58	15	-	7	32
20	Travail du bois et fabrication d'articles en bois, liège, vannerie,...	118	51	-	14	42
21	Fabrication de pâte à papier, de papier et d'articles en papier	64	6	-	26	24
22	Edition, imprimerie, reproduction	1.453	294	13	331	523
23	Cokéfaction, raffinage et industries nucléaires	21	1	-	7	3
24	Fabrication de produits chimiques	180	8	2	78	43
25	Fabrication de produits en caoutchouc et en matières plastiques	85	9	1	34	30
26	Fabrication d'autres produits minéraux non métalliques	136	34	-	40	32
27	Métallurgie	53	5	-	17	8
28	Travail des métaux	359	77	3	87	126
29	Fabrication de machines et équipements	179	11	1	55	44
30	Fabrication de machines de bureau et de matériel informatique	26	3	-	6	9
31	Fabrication de machines et appareils électriques	134	30	-	39	43
32	Fabrication d'équipements de radio, télévision et communication	60	14	1	14	19
33	Fabr. instruments médicaux, de précision, optique, horlogerie	187	98	2	31	48
34	Construction et assemblage de véhicules automobiles (1)	35	1	1	8	12
35	Fabrication d'autres matériels de transport	37	9	-	12	4
36	Fabrication de meubles; industries diverses	496	267	3	46	142
37	Récupération	38	8	-	12	15

Nombre d'entreprises selon la forme juridique (suite)						Code NACE BEL et activités
4 - Société coopérative	5 - Assoc. commerciale	6 -Soc. com. droit étrang.	7 ASBL	8 - Organ. droit public	9 Autres	
4.637	549	1.731	1.934	128	733	Ensemble des activités
12	1	4	2	-	6	Agriculture, chasse et services annexes
1	-	2	1	-	-	Sylviculture, exploitation forestière et services annexes
-	-	-	-	-	-	Pêche, aquaculture et services annexes
-	-	2	-	-	-	Extraction de houille, de lignite et de tourbe
-	-	4	-	-	1	Extraction de pétrole brut et de gaz naturel et services annexes
-	-	5	-	-	-	Extraction de minerais métalliques
-	1	4	-	-	-	Autres industries extractives
45	-	16	1	-	5	Industries alimentaires
-	-	-	-	-	-	Industrie du tabac
8	-	3	1	-	1	Industrie textile
18	-	2	1	-	2	Industrie de l'habillement et des fourrures
4	-	-	-	-	-	Industrie du cuir et de la chaussure
8	-	3	-	-	-	Travail du bois et fabrication d'articles en bois, liège, vannerie,...
3	-	4	-	-	1	Fabrication de pâte à papier, de papier et d'articles en papier
146	1	25	104	2	14	Edition, imprimerie, reproduction
-	-	9	-	-	1	Cokéfaction, raffinage et industries nucléaires
3	-	46	0	-	-	Fabrication de produits chimiques
5	-	5	-	-	1	Fabrication de produits en caoutchouc et en matières plastiques
8	9	13	-	-	-	Fabrication d'autres produits minéraux non métalliques
1	-	22	-	-	-	Métallurgie
7	1	55	-	-	3	Travail des métaux
8	2	57	-	-	1	Fabrication de machines et équipements
-	-	8	-	-	-	Fabrication de machines de bureau et de matériel informatique
4	3	13	1	-	1	Fabrication de machines et appareils électriques
5	-	7	-	-	-	Fabrication d'équipements de radio, télévision et communication
4	1	3	-	-	-	Fabr. instruments médicaux, de précision, optique, horlogerie
1	-	12	-	-	-	Construction et assemblage de véhicules automobiles (1)
2	1	6	2	-	1	Fabrication d'autres matériels de transport
23	1	5	3	2	4	Fabrication de meubles; industries diverses
1	1	1	-	-	-	Récupération

Démographie des entreprises 2001

Nombre d'entreprises actives par province selon la forme juridique - suite

<i>Région de Bruxelles-Capitale</i>		Nombre d'entreprises selon la forme juridique				
		Total	0 - Entreprise individuelle	1 - SNC ou SCS	2 - SA ou SCA	3 SPRL
Code NACE BEL et activités						
40	Production et distribution d'électricité, gaz, vapeur et eau chaude	40	1	-	12	1
41	Captage, épuration et distribution d'eau	15	1	-	2	-
45	Construction	5.388	2.133	18	596	1.689
50	Commerce, réparation de véhicules, motocycles et carburants (2)	2.354	607	8	408	1.114
51	Commerce de gros et intermédiaires du commerce (3)	9.011	1.866	38	2.631	3.454
52	Commerce de détail (3)	9.916	4.221	28	1.194	3.659
55	Hôtels et restaurants	5.795	1.958	16	662	2.592
60	Transports terrestres	1.639	529	72	122	671
61	Transports par eau	20	12	-	3	2
62	Transports aériens	77	2	1	17	10
63	Services auxiliaires des transports; agences de voyages	696	152	5	225	214
64	Postes et télécommunications	1.083	497	5	121	338
65	Intermédiation financière (4)	353	12	8	244	41
66	Assurances et caisses de retraite (5)	58	1	-	40	2
67	Auxiliaires financiers et d'assurance	346	49	10	143	100
70	Activités immobilières	2.731	448	6	1.409	634
71	Location de machines et de matériel sans opérateur	477	80	2	160	188
72	Activités informatiques	2.351	760	26	475	867
73	Recherche et développement	116	19	1	18	16
74	Autres services fournis principalement aux entreprises	18.254	7.729	153	3.115	5.081
75	Administration publique, services collectifs généraux et ...(6)	81	12	4	4	3
80	Éducation	323	146	3	33	68
85	Santé et action sociale	639	398	2	18	46
90	Assainissement, voirie et gestion des déchets	35	5	0	16	5
91	Activités associatives diverses	659	24	-	18	36
92	Activités récréatives, culturelles et sportives	3.025	1.304	17	334	622
93	Autres services	3.035	1.973	4	137	669
95	Services domestiques	31	26	-	2	2
99	Organismes extra-territoriaux	3	-	-	1	-

(1) y compris remorques et semi-remorques

(2) commerce, entretien et réparation de véhicules automobiles et de motocycles; commerce de détail de carburants

(3) à l'exclusion du commerce en véhicules automobiles et motocycles

(4) à l'exclusion des assurances et des caisses de retraite

(5) à l'exclusion des assurances sociales obligatoires

(6) administration publique, services collectifs généraux et sécurité sociale obligatoire

Nombre d'entreprises selon la forme juridique (suite)						Code NACE BEL et activités
4 - Société coopérative	5 - Assoc. commerciale	6 -Soc. com. droit étrang.	7 ASBL	8 - Organ. droit public	9 Autres	
5	1	16	-	2	2	Production et distribution d'électricité, gaz, vapeur et eau chaude
5	4	1	1	-	1	Captage, épuration et distribution d'eau
289	313	302	13	1	34	Construction
173	5	22	4	-	13	Commerce, réparation de véhicules, motocycles et carburants (2)
503	6	458	11	4	40	Commerce de gros et intermédiaires du commerce (3)
594	12	89	50	2	67	Commerce de détail (3)
416	4	15	75	-	57	Hôtels et restaurants
210	-	21	3	-	11	Transports terrestres
1	-	2	-	-	-	Transports par eau
1	-	44	1	-	1	Transports aériens
25	3	41	21	1	9	Services auxiliaires des transports; agences de voyages
73	4	17	14	-	14	Postes et télécommunications
15	-	27	1	-	5	Intermédiation financière (4)
3	-	7	-	-	5	Assurances et caisses de retraite (5)
29	-	10	4	-	1	Auxiliaires financiers et d'assurance
165	21	15	6	1	26	Activités immobilières
22	2	14	4	1	4	Location de machines et de matériel sans operateur
143	4	26	32	1	17	Activités informatiques
6	1	6	34	6	9	Recherche et développement
1.255	115	222	335	24	225	Autres services fournis principalement aux entreprises
2	1	-	3	40	12	Administration publique, services collectifs généraux et ...(6)
14	-	7	48	1	3	Éducation
7	2	2	138	12	14	Santé et action sociale
1	1	3	3	1	-	Assainissement, voirie et gestion des déchets
22	6	10	458	16	69	Activités associatives diverses
180	12	15	504	9	28	Activités récréatives, culturelles et sportives
160	10	3	54	2	23	Autres services
1	-	-	-	-	-	Services domestiques
-	-	-	1	-	1	Organismes extra-territoriaux

Démographie des entreprises 2001

Nombre d'entreprises actives par province selon la forme juridique - suite

<i>Région flamande</i>		Nombre d'entreprises selon la forme juridique				
		Total	0 - Entreprise individuelle	1 - SNC ou SCS	2 - SA ou SCA	3 SPRL
Code NACE BEL et activités						
A-Q Ensemble des activités		414.610	234.057	2.895	50.755	102.877
01	Agriculture, chasse et services annexes	45.946	40.980	226	801	2.282
02	Sylviculture, exploitation forestière et services annexes	369	270	-	30	55
05	Pêche, aquaculture et services annexes	190	38	-	47	97
10	Extraction de houille, de lignite et de tourbe	8	-	-	7	1
11	Extraction de pétrole brut et de gaz naturel et services annexes	2	1	-	-	-
13	Extraction de minerais métalliques	5	1	-	2	1
14	Autres industries extractives	94	4	-	56	17
15	Industries alimentaires	6.379	3.622	19	1.019	1.541
16	Industrie du tabac	32	7	-	16	6
17	Industrie textile	1.646	390	5	690	509
18	Industrie de l'habillement et des fourrures	1.174	608	-	232	314
19	Industrie du cuir et de la chaussure	129	40	-	42	41
20	Travail du bois et fabrication d'articles en bois, liège, vannerie,...	1.251	466	7	346	382
21	Fabrication de pâte à papier, de papier et d'articles en papier	259	28	3	138	81
22	Edition, imprimerie, reproduction	4.340	1.808	36	734	1.400
23	Cokéfaction, raffinage et industries nucléaires	33	1	-	17	2
24	Fabrication de produits chimiques	617	51	2	340	137
25	Fabrication de produits en caoutchouc et en matières plastiques	637	72	2	345	178
26	Fabrication d'autres produits minéraux non métalliques	1.311	368	4	479	399
27	Métallurgie	327	95	1	111	89
28	Travail des métaux	5.119	2.170	13	1.204	1.550
29	Fabrication de machines et équipements	1.531	376	7	513	521
30	Fabrication de machines de bureau et de matériel informatique	102	31	-	23	40
31	Fabrication de machines et appareils électriques	531	155	3	146	181
32	Fabrication d'équipements de radio, télévision et communication	200	64	2	61	64
33	Fabr. instruments médicaux, de précision, optique, horlogerie	1.003	565	4	124	268
34	Construction et assemblage de véhicules automobiles (1)	410	87	3	172	129
35	Fabrication d'autres matériels de transport	322	86	1	108	110
36	Fabrication de meubles; industries diverses	3.554	1.868	12	566	1.003
37	Récupération	311	65	1	142	88

Nombre d'entreprises selon la forme juridique (suite)						Code NACE BEL et activités
4 - Société coopérative	5 - Assoc. commerciale	6 -Soc. com. droit étrang.	7 ASBL	8 - Organ. droit public	9 Autres	
8.367	1.057	3.409	6.715	212	4.266	Ensemble des activités
271	57	104	41	5	1.179	Agriculture, chasse et services annexes
6	-	2	2	-	4	Sylviculture, exploitation forestière et services annexes
2	1	-	-	1	4	Pêche, aquaculture et services annexes
-	-	0	-	-	-	Extraction de houille, de lignite et de tourbe
-	-	1	-	-	-	Extraction de pétrole brut et de gaz naturel et services annexes
-	-	1	-	-	-	Extraction de minerais métalliques
3	2	9	-	-	3	Autres industries extractives
88	5	22	7	3	53	Industries alimentaires
-	-	3	-	-	-	Industrie du tabac
20	0	9	4	-	19	Industrie textile
12	1	2	-	-	5	Industrie de l'habillement et des fourrures
2	-	-	-	-	4	Industrie du cuir et de la chaussure
20	1	11	1	-	17	Travail du bois et fabrication d'articles en bois, liège, vannerie,...
1	-	7	-	-	1	Fabrication de pâte à papier, de papier et d'articles en papier
130	5	33	161	-	33	Edition, imprimerie, reproduction
2	-	11	-	-	-	Cokéfaction, raffinage et industries nucléaires
12	-	73	1	-	1	Fabrication de produits chimiques
9	-	30	-	-	1	Fabrication de produits en caoutchouc et en matières plastiques
18	3	23	1	-	16	Fabrication d'autres produits minéraux non métalliques
4	-	23	1	-	3	Métallurgie
66	14	71	1	1	29	Travail des métaux
22	2	85	-	1	4	Fabrication de machines et équipements
4	-	1	2	-	1	Fabrication de machines de bureau et de matériel informatique
16	7	21	-	-	2	Fabrication de machines et appareils électriques
2	-	7	-	-	-	Fabrication d'équipements de radio, télévision et communication
25	0	13	0	-	4	Fabr. instruments médicaux, de précision, optique, horlogerie
4	-	15	-	-	-	Construction et assemblage de véhicules automobiles (1)
8	2	4	3	-	-	Fabrication d'autres matériels de transport
56	3	18	5	1	22	Fabrication de meubles; industries diverses
7	-	4	4	-	-	Récupération

Démographie des entreprises 2001

Nombre d'entreprises actives par province selon la forme juridique - suite

<i>Région flamande</i>		Nombre d'entreprises selon la forme juridique				
		Total	0 - Entreprise individuelle	1 - SNC ou SCS	2 - SA ou SCA	3 SPRL
Code NACE BEL et activités						
40	Production et distribution d'électricité, gaz, vapeur et eau chaude	69	14	1	17	10
41	Captage, épuration et distribution d'eau	35	2	1	5	8
45	Construction	50.506	28.926	204	3.900	14.917
50	Commerce, réparation de véhicules, motocycles et carburants (2)	15.474	8.161	57	2.344	4.512
51	Commerce de gros et intermédiaires du commerce (3)	42.544	15.133	245	9.757	15.143
52	Commerce de détail (3)	59.565	38.746	277	4.664	14.015
55	Hôtels et restaurants	33.317	20.415	269	1.724	8.300
60	Transports terrestres	7.714	2.345	42	1.389	3.612
61	Transports par eau	1.446	1.128	2	146	118
62	Transports aériens	149	38	-	45	44
63	Services auxiliaires des transports; agences de voyages	3.625	745	12	1.317	1.011
64	Postes et télécommunications	2.414	1.584	41	155	524
65	Intermédiation financière (4)	594	65	9	280	185
66	Assurances et caisses de retraite (5)	24	7	-	10	2
67	Auxiliaires financiers et d'assurance	1.382	412	27	381	482
70	Activités immobilières	10.369	2.972	48	4.188	2.510
71	Location de machines et de matériel sans opérateur	2.971	1.169	25	711	872
72	Activités informatiques	8.011	2.779	151	1.222	3.413
73	Recherche et développement	208	40	2	53	41
74	Autres services fournis principalement aux entreprises	55.303	25.121	883	8.524	17.080
75	Administration publique, services collectifs généraux et ...(6)	167	33	3	1	11
80	Éducation	1.497	890	31	81	247
85	Santé et action sociale	4.118	3.143	15	70	327
90	Assainissement, voirie et gestion des déchets	349	79	-	105	116
91	Activités associatives diverses	690	40	6	12	19
92	Activités récréatives, culturelles et sportives	13.482	7.533	138	781	2.114
93	Autres services	20.724	18.193	55	361	1.757
95	Services domestiques	29	27	-	1	1
99	Organismes extra-territoriaux	2	-	-	-	-

(1) y compris remorques et semi-remorques

(2) commerce, entretien et réparation de véhicules automobiles et de motocycles; commerce de détail de carburants

(3) à l'exclusion du commerce en véhicules automobiles et motocycles

(4) à l'exclusion des assurances et des caisses de retraite

(5) à l'exclusion des assurances sociales obligatoires

(6) administration publique, services collectifs généraux et sécurité sociale obligatoire

Nombre d'entreprises selon la forme juridique (suite)						Code NACE BEL et activités
4 - Société coopérative	5 - Assoc. commerciale	6 -Soc. com. droit étrang.	7 ASBL	8 - Organ. droit public	9 Autres	
13	1	8	-	1	4	Production et distribution d'électricité, gaz, vapeur et eau chaude
5	2	1	2	7	2	Captage, épuration et distribution d'eau
692	580	857	9	5	416	Construction
254	4	43	17	4	78	Commerce, réparation de véhicules, motocycles et carburants (2)
1.066	20	887	56	6	231	Commerce de gros et intermédiaires du commerce (3)
966	26	116	343	9	403	Commerce de détail (3)
705	37	12	1.354	5	496	Hôtels et restaurants
175	3	98	21	4	25	Transports terrestres
10	1	19	5	-	17	Transports par eau
1	-	16	4	-	1	Transports aériens
84	6	364	52	5	29	Services auxiliaires des transports; agences de voyages
64	2	15	18	-	11	Postes et télécommunications
24	-	24	1	1	5	Intermédiation financière (4)
-	1	-	4	-	-	Assurances et caisses de retraite (5)
61	-	7	2	-	10	Auxiliaires financiers et d'assurance
366	104	7	51	3	120	Activités immobilières
94	5	15	52	-	28	Location de machines et de matériel sans operateur
303	4	39	45	1	54	Activités informatiques
5	2	5	52	4	4	Recherche et développement
2.077	115	209	828	16	450	Autres services fournis principalement aux entreprises
10	1	2	10	85	11	Administration publique, services collectifs généraux et ...(6)
32	1	8	185	10	12	Éducation
43	6	5	430	14	65	Santé et action sociale
28	7	6	1	5	2	Assainissement, voirie et gestion des déchets
18	1	4	546	5	39	Activités associatives diverses
310	16	34	2.275	9	272	Activités récréatives, culturelles et sportives
151	9	5	118	-	75	Autres services
-	-	-	-	-	-	Services domestiques
-	-	-	-	1	1	Organismes extra-territoriaux

Démographie des entreprises 2001

Nombre d'entreprises actives par province selon la forme juridique - suite

Province d'Anvers	Code NACE BEL et activités	Nombre d'entreprises selon la forme juridique				
		Total	0 - Entreprise individuelle	1 - SNC ou SCS	2 - SA ou SCA	3 SPRL
A-Q Ensemble des activités		109.143	49.472	864	15.728	35.527
01	Agriculture, chasse et services annexes	7.849	6.559	67	180	735
02	Sylviculture, exploitation forestière et services annexes	86	66	-	8	10
05	Pêche, aquaculture et services annexes	14	5	-	3	5
11	Extraction de pétrole brut et de gaz naturel et services annexes	1	-	-	-	-
13	Extraction de minerais métalliques	2	-	-	1	1
14	Autres industries extractives	18	-	-	9	6
15	Industries alimentaires	1.443	593	3	248	538
16	Industrie du tabac	8	-	-	4	2
17	Industrie textile	144	52	2	38	42
18	Industrie de l'habillement et des fourrures	177	86	-	29	58
19	Industrie du cuir et de la chaussure	34	10	-	10	11
20	Travail du bois et fabrication d'articles en bois, liège, vannerie,...	291	107	1	73	92
21	Fabrication de pâte à papier, de papier et d'articles en papier	80	7	2	39	27
22	Edition, imprimerie, reproduction	1.310	458	8	268	460
23	Cokéfaction, raffinage et industries nucléaires	22	-	-	12	2
24	Fabrication de produits chimiques	220	14	-	119	37
25	Fabrication de produits en caoutchouc et en matières plastiques	157	15	-	77	45
26	Fabrication d'autres produits minéraux non métalliques	313	71	-	109	121
27	Métallurgie	92	16	-	31	33
28	Travail des métaux	1.214	413	2	303	432
29	Fabrication de machines et équipements	393	71	3	131	136
30	Fabrication de machines de bureau et de matériel informatique	30	7	-	9	11
31	Fabrication de machines et appareils électriques	168	43	1	39	63
32	Fabrication d'équipements de radio, télévision et communication	51	15	-	12	21
33	Fabr. instruments médicaux, de précision, optique, horlogerie	284	136	-	41	93
34	Construction et assemblage de véhicules automobiles (1)	119	17	-	53	43
35	Fabrication d'autres matériels de transport	107	25	-	36	42
36	Fabrication de meubles; industries diverses	1.246	604	5	155	444
37	Récupération	73	11	-	41	18
40	Production et distribution d'électricité, gaz, vapeur et eau chaude	12	-	-	3	2

Nombre d'entreprises selon la forme juridique (suite)						Code NACE BEL et activités
4 - Société coopérative	5 - Assoc. commerciale	6 -Soc. com. droit étrang.	7 ASBL	8 - Organ. droit public	9 Autres	
2.411	433	1.669	1.972	59	1.008	Ensemble des activités
52	9	37	4	3	203	Agriculture, chasse et services annexes
-	-	1	1	-	-	Sylviculture, exploitation forestière et services annexes
-	1	-	-	-	-	Pêche, aquaculture et services annexes
-	-	1	-	-	-	Extraction de pétrole brut et de gaz naturel et services annexes
-	-	-	-	-	-	Extraction de minerais métalliques
1	-	1	-	-	1	Autres industries extractives
34	1	12	2	1	11	Industries alimentaires
-	-	2	-	-	-	Industrie du tabac
4	-	3	2	-	1	Industrie textile
2	-	1	-	-	1	Industrie de l'habillement et des fourrures
1	-	-	-	-	2	Industrie du cuir et de la chaussure
7	-	6	-	-	5	Travail du bois et fabrication d'articles en bois, liège, vannerie,...
1	-	4	-	-	-	Fabrication de pâte à papier, de papier et d'articles en papier
35	3	14	55	-	9	Edition, imprimerie, reproduction
-	-	8	-	-	-	Cokéfaction, raffinage et industries nucléaires
5	-	45	-	-	-	Fabrication de produits chimiques
3	-	16	-	-	1	Fabrication de produits en caoutchouc et en matières plastiques
2	-	8	1	-	1	Fabrication d'autres produits minéraux non métalliques
-	-	12	-	-	-	Métallurgie
18	4	38	-	1	3	Travail des métaux
6	2	42	-	-	2	Fabrication de machines et équipements
2	-	-	1	-	-	Fabrication de machines de bureau et de matériel informatique
8	5	8	-	-	1	Fabrication de machines et appareils électriques
-	-	3	-	-	-	Fabrication d'équipements de radio, télévision et communication
8	-	6	-	-	-	Fabr. instruments médicaux, de précision, optique, horlogerie
3	-	3	-	-	-	Construction et assemblage de véhicules automobiles (1)
1	1	1	1	-	-	Fabrication d'autres matériels de transport
16	1	10	4	-	7	Fabrication de meubles; industries diverses
2	-	1	-	-	-	Récupération
4	-	1	-	-	2	Production et distribution d'électricité, gaz, vapeur et eau chaude

Démographie des entreprises 2001

Nombre d'entreprises actives par province selon la forme juridique - suite

Province d'Anvers		Nombre d'entreprises selon la forme juridique				
		Total	0 - Entreprise individuelle	1 - SNC ou SCS	2 - SA ou SCA	3 SPRL
Code NACE BEL et activités						
41	Captage, épuration et distribution d'eau	8	2	-	1	2
45	Construction	11.964	5.441	53	1.049	4.459
50	Commerce, réparation de véhicules, motocycles et carburants (2)	3.755	1.595	8	671	1.387
51	Commerce de gros et intermédiaires du commerce (3)	13.848	3.588	63	3.393	5.960
52	Commerce de détail (3)	15.398	8.468	75	1.328	4.974
55	Hôtels et restaurants	8.470	4.116	55	452	3.104
60	Transports terrestres	2.017	494	4	383	1.025
61	Transports par eau	746	531	2	104	80
62	Transports aériens	39	10	-	11	15
63	Services auxiliaires des transports; agences de voyages	1.722	171	4	772	469
64	Postes et télécommunications	696	411	11	52	196
65	Intermédiation financière (4)	212	13	2	114	63
66	Assurances et caisses de retraite (5)	14	4	-	7	-
67	Auxiliaires financiers et d'assurance	430	98	10	115	176
70	Activités immobilières	2.861	780	17	1.173	749
71	Location de machines et de matériel sans opérateur	974	308	4	267	331
72	Activités informatiques	2.584	752	49	416	1.219
73	Recherche et développement	70	13	1	19	16
74	Autres services fournis principalement aux entreprises	16.834	6.455	330	2.843	6.049
75	Administration publique, services collectifs généraux et ...(6)	48	8	2	1	4
80	Éducation	455	234	15	29	98
85	Santé et action sociale	1.107	810	1	18	112
90	Assainissement, voirie et gestion des déchets	108	16	-	31	43
91	Activités associatives diverses	216	14	-	2	8
92	Activités récréatives, culturelles et sportives	3.845	1.886	51	280	784
93	Autres services	4.757	3.848	13	115	674
95	Services domestiques	6	5	-	1	-
99	Organismes extra-territoriaux	1	-	-	-	-

(1) y compris remorques et semi-remorques

(2) commerce, entretien et réparation de véhicules automobiles et de motocycles; commerce de détail de carburants

(3) à l'exclusion du commerce en véhicules automobiles et motocycles

(4) à l'exclusion des assurances et des caisses de retraite

(5) à l'exclusion des assurances sociales obligatoires

(6) administration publique, services collectifs généraux et sécurité sociale obligatoire

Nombre d'entreprises selon la forme juridique (suite)						Code NACE BEL et activités
4 - Société coopérative	5 - Assoc. commerciale	6 -Soc. com. droit étrang.	7 ASBL	8 - Organ. droit public	9 Autres	
1	1	1	-	-	-	Captage, épuration et distribution d'eau
168	297	414	2	1	80	Construction
58	1	13	5	1	16	Commerce, réparation de véhicules, motocycles et carburants (2)
309	6	442	22	1	64	Commerce de gros et intermédiaires du commerce (3)
290	11	51	95	2	104	Commerce de détail (3)
201	17	6	373	1	145	Hôtels et restaurants
44	1	51	3	3	9	Transports terrestres
4	-	14	1	-	10	Transports par eau
-	-	2	-	-	1	Transports aériens
34	2	245	12	1	12	Services auxiliaires des transports; agences de voyages
20	1	2	1	-	2	Postes et télécommunications
5	-	11	-	1	3	Intermédiation financière (4)
-	1	-	2	-	-	Assurances et caisses de retraite (5)
20	-	5	-	-	6	Auxiliaires financiers et d'assurance
83	12	3	12	1	31	Activités immobilières
30	1	8	16	-	9	Location de machines et de matériel sans operateur
107	-	10	15	-	16	Activités informatiques
1	2	3	12	-	3	Recherche et développement
646	32	91	243	2	143	Autres services fournis principalement aux entreprises
2	1	-	4	25	1	Administration publique, services collectifs généraux et ...(6)
10	1	1	61	2	4	Éducation
11	1	-	133	7	14	Santé et action sociale
9	3	4	1	1	-	Assainissement, voirie et gestion des déchets
4	1	-	176	1	10	Activités associatives diverses
92	10	8	671	3	60	Activités récréatives, culturelles et sportives
47	4	-	41	-	15	Autres services
-	-	-	-	-	-	Services domestiques
-	-	-	-	1	-	Organismes extra-territoriaux

Démographie des entreprises 2001

Nombre d'entreprises actives par province selon la forme juridique - suite

Province de Limbourg	Code NACE BEL et activités	Nombre d'entreprises selon la forme juridique				
		Total	0 - Entreprise individuelle	1 - SNC ou SCS	2 - SA ou SCA	3 SPRL
A-Q Ensemble des activités		51.294	31.003	255	6.596	10.343
01	Agriculture, chasse et services annexes	6.054	5.317	23	151	243
02	Sylviculture, exploitation forestière et services annexes	86	63	-	4	13
05	Pêche, aquaculture et services annexes	9	6	-	1	-
10	Extraction de houille, de lignite et de tourbe	6	-	-	5	1
13	Extraction de minerais métalliques	1	-	-	1	-
14	Autres industries extractives	47	3	-	30	5
15	Industries alimentaires	654	397	1	114	117
16	Industrie du tabac	2	1	-	-	-
17	Industrie textile	100	36	1	33	30
18	Industrie de l'habillement et des fourrures	127	69	-	28	27
19	Industrie du cuir et de la chaussure	14	5	-	7	2
20	Travail du bois et fabrication d'articles en bois, liège, vannerie,...	201	71	1	66	57
21	Fabrication de pâte à papier, de papier et d'articles en papier	25	4	-	17	4
22	Edition, imprimerie, reproduction	359	162	2	70	101
23	Cokéfaction, raffinage et industries nucléaires	1	1	-	-	-
24	Fabrication de produits chimiques	71	5	-	42	15
25	Fabrication de produits en caoutchouc et en matières plastiques	118	15	1	76	22
26	Fabrication d'autres produits minéraux non métalliques	253	62	1	125	49
27	Métallurgie	62	24	-	17	16
28	Travail des métaux	998	410	4	290	267
29	Fabrication de machines et équipements	195	44	-	79	55
30	Fabrication de machines de bureau et de matériel informatique	15	7	-	1	6
31	Fabrication de machines et appareils électriques	74	30	-	21	17
32	Fabrication d'équipements de radio, télévision et communication	28	10	-	6	9
33	Fabr. instruments médicaux, de précision, optique, horlogerie	150	86	1	24	33
34	Construction et assemblage de véhicules automobiles (1)	80	26	1	27	22
35	Fabrication d'autres matériels de transport	26	7	-	8	10
36	Fabrication de meubles; industries diverses	444	264	2	92	74
37	Récupération	54	9	-	30	13
40	Production et distribution d'électricité, gaz, vapeur et eau chaude	13	3	-	3	3

Nombre d'entreprises selon la forme juridique (suite)						Code NACE BEL et activités
4 - Société coopérative	5 - Assoc. commerciale	6 -Soc. com. droit étrang.	7 ASBL	8 - Organ. droit public	9 Autres	
863	74	541	943	36	640	Ensemble des activités
41	8	39	6	-	226	Agriculture, chasse et services annexes
2	-	1	1	-	2	Sylviculture, exploitation forestière et services annexes
-	-	-	-	-	2	Pêche, aquaculture et services annexes
-	-	-	-	-	-	Extraction de houille, de lignite et de tourbe
-	-	-	-	-	-	Extraction de minerais métalliques
2	-	6	-	-	1	Autres industries extractives
8	-	2	2	1	12	Industries alimentaires
-	-	1	-	-	-	Industrie du tabac
-	-	-	-	-	-	Industrie textile
2	-	1	-	-	-	Industrie de l'habillement et des fourrures
-	-	-	-	-	-	Industrie du cuir et de la chaussure
3	-	2	-	-	1	Travail du bois et fabrication d'articles en bois, liège, vannerie,...
-	-	0	-	-	-	Fabrication de pâte à papier, de papier et d'articles en papier
8	-	-	15	-	1	Edition, imprimerie, reproduction
-	-	-	-	-	-	Cokéfaction, raffinage et industries nucléaires
-	-	9	-	-	-	Fabrication de produits chimiques
-	-	4	-	-	0	Fabrication de produits en caoutchouc et en matières plastiques
4	-	8	-	-	4	Fabrication d'autres produits minéraux non métalliques
1	-	3	-	-	1	Métallurgie
7	-	10	1	-	9	Travail des métaux
3	-	13	-	1	-	Fabrication de machines et équipements
1	-	-	-	-	-	Fabrication de machines de bureau et de matériel informatique
4	1	1	-	-	-	Fabrication de machines et appareils électriques
1	-	2	-	-	-	Fabrication d'équipements de radio, télévision et communication
2	0	3	-	-	1	Fabr. instruments médicaux, de précision, optique, horlogerie
1	-	3	-	-	-	Construction et assemblage de véhicules automobiles (1)
-	-	1	-	-	-	Fabrication d'autres matériels de transport
4	1	4	1	-	2	Fabrication de meubles; industries diverses
-	-	1	1	-	-	Récupération
2	-	1	-	-	1	Production et distribution d'électricité, gaz, vapeur et eau chaude

Démographie des entreprises 2001

Nombre d'entreprises actives par province selon la forme juridique - suite

Province de Limbourg		Nombre d'entreprises selon la forme juridique				
		Total	0 - Entreprise individuelle	1 - SNC ou SCS	2 - SA ou SCA	3 SPRL
Code NACE BEL et activités						
41	Captage, épuration et distribution d'eau	5	-	1	-	-
45	Construction	7.709	4.573	28	749	1.859
50	Commerce, réparation de véhicules, motocycles et carburants (2)	2.307	1.336	11	385	520
51	Commerce de gros et intermédiaires du commerce (3)	4.000	1.549	18	989	1.261
52	Commerce de détail (3)	7.555	5.122	28	734	1.428
55	Hôtels et restaurants	4.370	3.034	37	217	712
60	Transports terrestres	903	307	2	231	322
61	Transports par eau	68	60	-	2	5
62	Transports aériens	7	1	-	2	4
63	Services auxiliaires des transports; agences de voyages	356	173	-	72	85
64	Postes et télécommunications	252	183	4	8	48
65	Intermédiation financière (4)	49	5	-	21	17
66	Assurances et caisses de retraite (5)	0	-	-	0	-
67	Auxiliaires financiers et d'assurance	167	57	-	54	46
70	Activités immobilières	958	176	4	502	213
71	Location de machines et de matériel sans operateur	372	185	4	74	84
72	Activités informatiques	788	296	6	118	339
73	Recherche et développement	14	2	-	3	3
74	Autres services fournis principalement aux entreprises	5.815	2.742	51	892	1.752
75	Administration publique, services collectifs généraux et ...(6)	34	6	1	-	3
80	Éducation	173	111	1	7	21
85	Santé et action sociale	504	371	5	6	32
90	Assainissement, voirie et gestion des déchets	39	11	-	14	11
91	Activités associatives diverses	83	1	-	1	1
92	Activités récréatives, culturelles et sportives	1.552	880	12	103	185
93	Autres services	2.947	2.685	4	44	181

(1) y compris remorques et semi-remorques

(2) commerce, entretien et réparation de véhicules automobiles et de motocycles; commerce de détail de carburants

(3) à l'exclusion du commerce en véhicules automobiles et motocycles

(4) à l'exclusion des assurances et des caisses de retraite

(5) à l'exclusion des assurances sociales obligatoires

(6) administration publique, services collectifs généraux et sécurité sociale obligatoire

Démographie des entreprises 2001

Nombre d'entreprises selon la forme juridique (suite)						Code NACE BEL et activités
4 - Société coopérative	5 - Assoc. commerciale	6 -Soc. com. droit étrang.	7 ASBL	8 - Organ. droit public	9 Autres	
1	-	-	1	2	-	Captage, épuration et distribution d'eau
82	43	263	2	1	109	Construction
27	-	6	2	1	19	Commerce, réparation de véhicules, motocycles et carburants (2)
95	2	64	4	-	18	Commerce de gros et intermédiaires du commerce (3)
122	-	16	39	4	62	Commerce de détail (3)
59	0	1	256	1	53	Hôtels et restaurants
8	-	25	3	-	5	Transports terrestres
-	-	1	-	-	-	Transports par eau
-	-	-	-	-	-	Transports aériens
8	1	10	5	1	1	Services auxiliaires des transports; agences de voyages
5	-	2	2	-	-	Postes et télécommunications
3	-	3	-	-	-	Intermédiation financière (4)
-	-	-	-	-	-	Assurances et caisses de retraite (5)
8	-	-	1	-	1	Auxiliaires financiers et d'assurance
31	8	2	11	1	10	Activités immobilières
13	1	2	9	-	0	Location de machines et de matériel sans operateur
24	-	-	2	-	3	Activités informatiques
1	-	-	5	-	-	Recherche et développement
215	7	22	97	6	31	Autres services fournis principalement aux entreprises
6	-	1	1	10	6	Administration publique, services collectifs généraux et ...(6)
5	-	1	25	1	1	Éducation
9	1	1	64	3	12	Santé et action sociale
3	-	0	-	-	-	Assainissement, voirie et gestion des déchets
1	-	-	74	1	4	Activités associatives diverses
32	-	5	300	2	33	Activités récréatives, culturelles et sportives
9	1	1	13	-	9	Autres services

Démographie des entreprises 2001

Nombre d'entreprises actives par province selon la forme juridique - suite

Province de Flandre orientale		Nombre d'entreprises selon la forme juridique				
		Total	0 - Entreprise individuelle	1 - SNC ou SCS	2 - SA ou SCA	3 SPRL
Code NACE BEL et activités						
A-Q Ensemble des activités		97.032	58.406	890	10.149	22.179
01	Agriculture, chasse et services annexes	11.508	10.417	49	167	467
02	Sylviculture, exploitation forestière et services annexes	98	72	-	7	16
05	Pêche, aquaculture et services annexes	10	6	-	-	3
10	Extraction de houille, de lignite et de tourbe	2	-	-	2	-
11	Extraction de pétrole brut et de gaz naturel et services annexes	1	1	-	-	-
14	Autres industries extractives	14	1	-	5	5
15	Industries alimentaires	1.775	1.041	11	286	391
16	Industrie du tabac	9	3	-	4	2
17	Industrie textile	493	88	1	225	164
18	Industrie de l'habillement et des fourrures	398	174	-	81	138
19	Industrie du cuir et de la chaussure	29	4	-	12	11
20	Travail du bois et fabrication d'articles en bois, liège, vannerie,...	313	124	2	82	96
21	Fabrication de pâte à papier, de papier et d'articles en papier	51	5	1	29	15
22	Edition, imprimerie, reproduction	1.039	460	17	150	328
23	Cokéfaction, raffinage et industries nucléaires	5	-	-	2	-
24	Fabrication de produits chimiques	140	12	1	79	38
25	Fabrication de produits en caoutchouc et en matières plastiques	144	12	1	90	34
26	Fabrication d'autres produits minéraux non métalliques	320	102	2	99	100
27	Métallurgie	69	23	-	23	19
28	Travail des métaux	1.104	507	4	242	317
29	Fabrication de machines et équipements	325	86	3	101	122
30	Fabrication de machines de bureau et de matériel informatique	23	3	-	6	12
31	Fabrication de machines et appareils électriques	113	31	1	32	40
32	Fabrication d'équipements de radio, télévision et communication	44	16	2	14	12
33	Fabr. instruments médicaux, de précision, optique, horlogerie	225	135	1	24	55
34	Construction et assemblage de véhicules automobiles (1)	89	23	2	35	23
35	Fabrication d'autres matériels de transport	55	16	-	10	23
36	Fabrication de meubles; industries diverses	693	381	1	94	187
37	Récupération	61	13	-	18	26
40	Production et distribution d'électricité, gaz, vapeur et eau chaude	7	4	-	1	1

Nombre d'entreprises selon la forme juridique (suite)						Code NACE BEL et activités
4 - Société coopérative	5 - Assoc. commerciale	6 -Soc. com. droit étrang.	7 ASBL	8 - Organ. droit public	9 Autres	
2.067	240	342	1.704	55	1.000	Ensemble des activités
64	13	13	11	1	306	Agriculture, chasse et services annexes
1	-	-	-	-	2	Sylviculture, exploitation forestière et services annexes
1	-	-	-	-	-	Pêche, aquaculture et services annexes
-	-	0	-	-	-	Extraction de houille, de lignite et de tourbe
-	-	-	-	-	-	Extraction de pétrole brut et de gaz naturel et services annexes
-	1	1	-	-	1	Autres industries extractives
24	1	3	2	1	15	Industries alimentaires
-	-	-	-	-	-	Industrie du tabac
9	0	3	1	-	2	Industrie textile
3	1	-	-	-	1	Industrie de l'habillement et des fourrures
1	-	-	-	-	1	Industrie du cuir et de la chaussure
3	-	1	-	-	5	Travail du bois et fabrication d'articles en bois, liège, vannerie,...
-	-	1	-	-	-	Fabrication de pâte à papier, de papier et d'articles en papier
27	1	9	42	-	5	Edition, imprimerie, reproduction
1	-	2	-	-	-	Cokéfaction, raffinage et industries nucléaires
4	-	6	-	-	-	Fabrication de produits chimiques
4	-	3	-	-	-	Fabrication de produits en caoutchouc et en matières plastiques
5	1	3	-	-	8	Fabrication d'autres produits minéraux non métalliques
1	-	1	-	-	2	Métallurgie
16	5	4	-	-	9	Travail des métaux
5	-	6	-	-	2	Fabrication de machines et équipements
1	-	-	1	-	-	Fabrication de machines de bureau et de matériel informatique
2	1	6	-	-	-	Fabrication de machines et appareils électriques
-	-	-	-	-	-	Fabrication d'équipements de radio, télévision et communication
8	-	1	0	-	1	Fabr. instruments médicaux, de précision, optique, horlogerie
-	-	6	-	-	-	Construction et assemblage de véhicules automobiles (1)
2	-	2	2	-	-	Fabrication d'autres matériels de transport
19	-	2	-	-	9	Fabrication de meubles; industries diverses
2	-	1	1	-	-	Récupération
-	1	-	-	-	-	Production et distribution d'électricité, gaz, vapeur et eau chaude

Démographie des entreprises 2001

Nombre d'entreprises actives par province selon la forme juridique - suite

Province de Flandre orientale		Nombre d'entreprises selon la forme juridique				
		Total	0 - Entreprise individuelle	1 - SNC ou SCS	2 - SA ou SCA	3 SPRL
Code NACE BEL et activités						
41	Captage, épuration et distribution d'eau	13	-	-	2	2
45	Construction	12.821	7.779	83	874	3.586
50	Commerce, réparation de véhicules, motocycles et carburants (2)	3.500	1.955	11	445	989
51	Commerce de gros et intermédiaires du commerce (3)	9.465	3.893	82	1.903	3.133
52	Commerce de détail (3)	14.336	9.824	90	898	3.080
55	Hôtels et restaurants	7.663	4.991	107	309	1.556
60	Transports terrestres	1.634	512	14	260	790
61	Transports par eau	371	314	-	25	20
62	Transports aériens	29	13	-	4	10
63	Services auxiliaires des transports; agences de voyages	576	164	3	171	183
64	Postes et télécommunications	576	419	15	18	92
65	Intermédiation financière (4)	135	16	2	59	48
66	Assurances et caisses de retraite (5)	4	2	-	1	1
67	Auxiliaires financiers et d'assurance	293	85	10	90	90
70	Activités immobilières	2.179	664	11	865	496
71	Location de machines et de matériel sans operateur	623	260	11	127	189
72	Activités informatiques	1.687	609	40	219	722
73	Recherche et développement	52	12	-	12	8
74	Autres services fournis principalement aux entreprises	12.249	5.947	236	1.692	3.579
75	Administration publique, services collectifs généraux et ...(6)	30	8	-	-	2
80	Éducation	304	180	7	12	52
85	Santé et action sociale	1.041	813	8	16	68
90	Assainissement, voirie et gestion des déchets	80	23	-	20	29
91	Activités associatives diverses	158	13	4	1	5
92	Activités récréatives, culturelles et sportives	3.163	1.832	35	139	415
93	Autres services	4.884	4.309	22	67	389
95	Services domestiques	9	9	-	-	-

(1) y compris remorques et semi-remorques

(2) commerce, entretien et réparation de véhicules automobiles et de motocycles; commerce de détail de carburants

(3) à l'exclusion du commerce en véhicules automobiles et motocycles

(4) à l'exclusion des assurances et des caisses de retraite

(5) à l'exclusion des assurances sociales obligatoires

(6) administration publique, services collectifs généraux et sécurité sociale obligatoire

Nombre d'entreprises selon la forme juridique (suite)						Code NACE BEL et activités
4 - Société coopérative	5 - Assoc. commerciale	6 -Soc. com. droit étrang.	7 ASBL	8 - Organ. droit public	9 Autres	
2	1	-	-	4	2	Captage, épuration et distribution d'eau
197	142	56	3	-	101	Construction
73	-	12	-	2	13	Commerce, réparation de véhicules, motocycles et carburants (2)
265	3	116	13	1	56	Commerce de gros et intermédiaires du commerce (3)
249	5	18	95	3	74	Commerce de détail (3)
199	7	-	369	3	122	Hôtels et restaurants
42	-	6	6	-	4	Transports terrestres
6	1	-	3	-	2	Transports par eau
-	-	-	2	-	-	Transports aériens
14	1	28	10	1	1	Services auxiliaires des transports; agences de voyages
21	1	2	4	-	4	Postes et télécommunications
6	-	2	1	-	1	Intermédiation financière (4)
-	-	-	-	-	-	Assurances et caisses de retraite (5)
16	-	-	1	-	1	Auxiliaires financiers et d'assurance
95	8	-	18	-	22	Activités immobilières
19	1	2	7	-	7	Location de machines et de matériel sans operateur
64	1	4	15	1	12	Activités informatiques
1	-	-	16	2	1	Recherche et développement
456	35	18	185	8	93	Autres services fournis principalement aux entreprises
1	-	-	4	15	-	Administration publique, services collectifs généraux et ...(6)
5	-	-	43	4	1	Éducation
10	2	-	106	4	14	Santé et action sociale
3	2	1	-	2	-	Assainissement, voirie et gestion des déchets
5	-	1	120	1	8	Activités associatives diverses
66	2	1	604	2	67	Activités récréatives, culturelles et sportives
49	3	1	19	-	25	Autres services
-	-	-	-	-	-	Services domestiques

Démographie des entreprises 2001

Nombre d'entreprises actives par province selon la forme juridique - suite

Province de Brabant flamand		Nombre d'entreprises selon la forme juridique				
		Total	0 - Entreprise individuelle	1 - SNC ou SCS	2 - SA ou SCA	3 SPRL
Code NACE BEL et activités						
A-Q Ensemble des activités		65.259	37.310	384	7.868	15.783
01	Agriculture, chasse et services annexes	6.552	5.992	12	95	241
02	Sylviculture, exploitation forestière et services annexes	60	42	-	6	9
05	Pêche, aquaculture et services annexes	3	1	-	-	2
13	Extraction de minerais métalliques	1	-	-	-	-
14	Autres industries extractives	5	-	-	4	1
15	Industries alimentaires	766	440	-	109	198
17	Industrie textile	58	27	-	13	16
18	Industrie de l'habillement et des fourrures	123	72	-	21	26
19	Industrie du cuir et de la chaussure	17	9	-	6	2
20	Travail du bois et fabrication d'articles en bois, liège, vannerie,...	138	40	1	37	53
21	Fabrication de pâte à papier, de papier et d'articles en papier	49	5	-	29	12
22	Edition, imprimerie, reproduction	807	347	5	133	238
23	Cokéfaction, raffinage et industries nucléaires	4	-	-	3	-
24	Fabrication de produits chimiques	82	7	0	42	20
25	Fabrication de produits en caoutchouc et en matières plastiques	77	16	-	33	24
26	Fabrication d'autres produits minéraux non métalliques	145	46	-	46	45
27	Métallurgie	41	14	-	14	8
28	Travail des métaux	575	249	-	126	172
29	Fabrication de machines et équipements	190	48	-	50	68
30	Fabrication de machines de bureau et de matériel informatique	18	8	-	3	5
31	Fabrication de machines et appareils électriques	86	19	-	32	28
32	Fabrication d'équipements de radio, télévision et communication	41	11	-	14	13
33	Fabr. instruments médicaux, de précision, optique, horlogerie	203	129	1	17	46
34	Construction et assemblage de véhicules automobiles (1)	39	9	-	20	7
35	Fabrication d'autres matériels de transport	28	5	-	17	5
36	Fabrication de meubles; industries diverses	390	232	-	49	96
37	Récupération	36	10	1	14	8
40	Production et distribution d'électricité, gaz, vapeur et eau chaude	17	2	1	3	1
41	Captage, épuration et distribution d'eau	2	-	-	1	1
45	Construction	7.078	4.344	17	488	1.994

Nombre d'entreprises selon la forme juridique (suite)						Code NACE BEL et activités
4 - Société coopérative	5 - Assoc. commerciale	6 -Soc. com. droit étrang.	7 ASBL	8 - Organ. droit public	9 Autres	
1.513	88	589	940	24	760	Ensemble des activités
29	4	10	10	1	158	Agriculture, chasse et services annexes
3	-	-	-	-	-	Sylviculture, exploitation forestière et services annexes
-	-	-	-	-	-	Pêche, aquaculture et services annexes
-	-	1	-	-	-	Extraction de minerais métalliques
-	-	-	-	-	-	Autres industries extractives
6	1	4	-	-	8	Industries alimentaires
1	-	-	1	-	-	Industrie textile
3	-	-	-	-	1	Industrie de l'habillement et des fourrures
-	-	-	-	-	-	Industrie du cuir et de la chaussure
5	-	-	-	-	2	Travail du bois et fabrication d'articles en bois, liège, vannerie,...
-	-	2	-	-	1	Fabrication de pâte à papier, de papier et d'articles en papier
40	-	8	28	-	8	Edition, imprimerie, reproduction
-	-	1	-	-	-	Cokéfaction, raffinage et industries nucléaires
3	-	9	1	-	-	Fabrication de produits chimiques
-	-	4	-	-	-	Fabrication de produits en caoutchouc et en matières plastiques
3	2	2	-	-	1	Fabrication d'autres produits minéraux non métalliques
1	-	3	1	-	-	Métallurgie
11	2	14	-	-	1	Travail des métaux
4	-	20	-	-	-	Fabrication de machines et équipements
-	-	1	-	-	1	Fabrication de machines de bureau et de matériel informatique
1	-	5	-	-	1	Fabrication de machines et appareils électriques
1	-	2	-	-	-	Fabrication d'équipements de radio, télévision et communication
5	-	3	-	-	2	Fabr. instruments médicaux, de précision, optique, horlogerie
-	-	3	-	-	-	Construction et assemblage de véhicules automobiles (1)
1	-	-	-	-	-	Fabrication d'autres matériels de transport
9	1	1	-	1	1	Fabrication de meubles; industries diverses
1	-	1	1	-	-	Récupération
5	-	5	-	-	-	Production et distribution d'électricité, gaz, vapeur et eau chaude
-	-	-	-	-	-	Captage, épuration et distribution d'eau
106	27	44	1	1	56	Construction

Démographie des entreprises 2001

Nombre d'entreprises actives par province selon la forme juridique - suite

Province de Brabant flamand		Nombre d'entreprises selon la forme juridique				
		Total	0 - Entreprise individuelle	1 - SNC ou SCS	2 - SA ou SCA	3 SPRL
Code NACE BEL et activités						
50	Commerce, réparation de véhicules, motocycles et carburants (2)	2.585	1.307	10	401	776
51	Commerce de gros et intermédiaires du commerce (3)	6.758	2.318	30	1.783	2.155
52	Commerce de détail (3)	8.529	5.606	37	676	1.927
55	Hôtels et restaurants	4.733	2.897	13	238	1.200
60	Transports terrestres	1.419	534	17	211	590
61	Transports par eau	5	3	-	1	-
62	Transports aériens	48	8	-	17	7
63	Services auxiliaires des transports; agences de voyages	480	110	1	151	132
64	Postes et télécommunications	535	322	4	69	117
65	Intermédiation financière (4)	79	14	1	39	19
66	Assurances et caisses de retraite (5)	3	-	-	2	1
67	Auxiliaires financiers et d'assurance	213	80	1	50	73
70	Activités immobilières	1.648	491	10	637	398
71	Location de machines et de matériel sans operateur	414	167	2	108	108
72	Activités informatiques	1.962	649	42	338	818
73	Recherche et développement	47	10	1	12	10
74	Autres services fournis principalement aux entreprises	11.205	5.513	143	1.477	3.297
75	Administration publique, services collectifs généraux et ...(6)	21	6	-	-	1
80	Éducation	311	201	5	22	50
85	Santé et action sociale	709	557	-	16	62
90	Assainissement, voirie et gestion des déchets	40	8	-	16	10
91	Activités associatives diverses	119	5	2	4	1
92	Activités récréatives, culturelles et sportives	2.379	1.330	20	120	469
93	Autres services	3.377	3.042	7	55	222
95	Services domestiques	9	8	-	-	1

(1) y compris remorques et semi-remorques

(2) commerce, entretien et réparation de véhicules automobiles et de motocycles; commerce de détail de carburants

(3) à l'exclusion du commerce en véhicules automobiles et motocycles

(4) à l'exclusion des assurances et des caisses de retraite

(5) à l'exclusion des assurances sociales obligatoires

(6) administration publique, services collectifs généraux et sécurité sociale obligatoire

Nombre d'entreprises selon la forme juridique (suite)						Code NACE BEL et activités
4 - Société coopérative	5 - Assoc. commerciale	6 -Soc. com. droit étrang.	7 ASBL	8 - Organ. droit public	9 Autres	
63	2	9	3	-	14	Commerce, réparation de véhicules, motocycles et carburants (2)
188	3	221	7	3	50	Commerce de gros et intermédiaires du commerce (3)
134	3	21	44	-	81	Commerce de détail (3)
87	5	2	182	-	109	Hôtels et restaurants
53	1	6	2	1	4	Transports terrestres
-	-	0	1	-	-	Transports par eau
-	-	14	2	-	-	Transports aériens
13	0	58	9	1	5	Services auxiliaires des transports; agences de voyages
10	-	9	3	-	1	Postes et télécommunications
2	-	3	-	-	1	Intermédiation financière (4)
-	-	-	-	-	-	Assurances et caisses de retraite (5)
5	-	2	-	-	2	Auxiliaires financiers et d'assurance
69	11	1	6	-	25	Activités immobilières
13	2	2	5	-	7	Location de machines et de matériel sans opérateur
65	2	25	8	-	15	Activités informatiques
1	-	2	10	1	-	Recherche et développement
459	19	61	131	-	105	Autres services fournis principalement aux entreprises
1	-	-	1	10	2	Administration publique, services collectifs généraux et ...(6)
5	-	2	20	1	5	Éducation
7	-	2	58	-	7	Santé et action sociale
4	-	-	-	1	1	Assainissement, voirie et gestion des déchets
2	-	1	96	1	7	Activités associatives diverses
69	3	5	296	2	65	Activités récréatives, culturelles et sportives
25	-	0	13	-	13	Autres services
-	-	-	-	-	-	Services domestiques

Démographie des entreprises 2001

Nombre d'entreprises actives par province selon la forme juridique - suite

Province de Flandre occidentale	Code NACE BEL et activités	Nombre d'entreprises selon la forme juridique				
		Total	0 - Entreprise individuelle	1 - SNC ou SCS	2 - SA ou SCA	3 SPRL
A-Q Ensemble des activités		91.882	57.866	502	10.414	19.045
01	Agriculture, chasse et services annexes	13.983	12.695	75	208	596
02	Sylviculture, exploitation forestière et services annexes	39	27	-	5	7
05	Pêche, aquaculture et services annexes	154	20	-	43	87
13	Extraction de minerais métalliques	1	1	-	-	-
14	Autres industries extractives	10	-	-	8	-
15	Industries alimentaires	1.741	1.151	4	262	297
16	Industrie du tabac	13	3	-	8	2
17	Industrie textile	851	187	1	381	257
18	Industrie de l'habillement et des fourrures	349	207	-	73	65
19	Industrie du cuir et de la chaussure	35	12	-	7	15
20	Travail du bois et fabrication d'articles en bois, liège, vannerie,...	308	124	2	88	84
21	Fabrication de pâte à papier, de papier et d'articles en papier	54	7	-	24	23
22	Edition, imprimerie, reproduction	825	381	4	113	273
23	Cokéfaction, raffinage et industries nucléaires	1	-	-	-	-
24	Fabrication de produits chimiques	104	13	1	58	27
25	Fabrication de produits en caoutchouc et en matières plastiques	141	14	-	69	53
26	Fabrication d'autres produits minéraux non métalliques	280	87	1	100	84
27	Métallurgie	63	18	1	26	13
28	Travail des métaux	1.228	591	3	243	362
29	Fabrication de machines et équipements	428	127	1	152	140
30	Fabrication de machines de bureau et de matériel informatique	16	6	-	4	6
31	Fabrication de machines et appareils électriques	90	32	1	22	33
32	Fabrication d'équipements de radio, télévision et communication	36	12	-	15	9
33	Fabr. instruments médicaux, de précision, optique, horlogerie	141	79	1	18	41
34	Construction et assemblage de véhicules automobiles (1)	83	12	-	37	34
35	Fabrication d'autres matériels de transport	106	33	1	37	30
36	Fabrication de meubles; industries diverses	781	387	4	176	202
37	Récupération	87	22	-	39	23
40	Production et distribution d'électricité, gaz, vapeur et eau chaude	20	5	-	7	3
41	Captage, épuration et distribution d'eau	7	-	-	1	3

Nombre d'entreprises selon la forme juridique (suite)						Code NACE BEL et activités
4 - Société coopérative	5 - Assoc. commerciale	6 -Soc. com. droit étrang.	7 ASBL	8 - Organ. droit public	9 Autres	
1.513	222	268	1.156	38	858	Ensemble des activités
85	23	5	10	-	286	Agriculture, chasse et services annexes
-	-	-	-	-	-	Sylviculture, exploitation forestière et services annexes
1	-	-	-	1	2	Pêche, aquaculture et services annexes
-	-	-	-	-	-	Extraction de minerais métalliques
0	1	1	-	-	-	Autres industries extractives
16	2	1	1	-	7	Industries alimentaires
-	-	-	-	-	-	Industrie du tabac
6	-	3	-	-	16	Industrie textile
2	-	-	-	-	2	Industrie de l'habillement et des fourrures
-	-	-	-	-	1	Industrie du cuir et de la chaussure
2	1	2	1	-	4	Travail du bois et fabrication d'articles en bois, liège, vannerie,...
-	-	-	-	-	-	Fabrication de pâte à papier, de papier et d'articles en papier
20	1	2	21	-	10	Edition, imprimerie, reproduction
1	-	-	-	-	-	Cokéfaction, raffinage et industries nucléaires
-	-	4	-	-	1	Fabrication de produits chimiques
2	-	3	-	-	-	Fabrication de produits en caoutchouc et en matières plastiques
4	-	2	-	-	2	Fabrication d'autres produits minéraux non métalliques
1	-	4	-	-	-	Métallurgie
14	3	5	-	-	7	Travail des métaux
4	-	4	-	-	-	Fabrication de machines et équipements
-	-	-	-	-	-	Fabrication de machines de bureau et de matériel informatique
1	-	1	-	-	-	Fabrication de machines et appareils électriques
-	-	-	-	-	-	Fabrication d'équipements de radio, télévision et communication
2	-	-	-	-	-	Fabr. instruments médicaux, de précision, optique, horlogerie
-	-	-	-	-	-	Construction et assemblage de véhicules automobiles (1)
4	1	-	-	-	-	Fabrication d'autres matériels de transport
8	-	1	-	-	3	Fabrication de meubles; industries diverses
2	-	-	1	-	-	Récupération
2	-	1	-	1	1	Production et distribution d'électricité, gaz, vapeur et eau chaude
1	-	-	1	1	-	Captage, épuration et distribution d'eau

Démographie des entreprises 2001

Nombre d'entreprises actives par province selon la forme juridique - suite

Province de Flandre occidentale		Nombre d'entreprises selon la forme juridique				
		Total	0 - Entreprise individuelle	1 - SNC ou SCS	2 - SA ou SCA	3 SPRL
Code NACE BEL et activités						
45	Construction	10.934	6.789	23	740	3.019
50	Commerce, réparation de véhicules, motocycles et carburants (2)	3.327	1.968	17	442	840
51	Commerce de gros et intermédiaires du commerce (3)	8.473	3.785	52	1.689	2.634
52	Commerce de détail (3)	13.747	9.726	47	1.028	2.606
55	Hôtels et restaurants	8.081	5.377	57	508	1.728
60	Transports terrestres	1.741	498	5	304	885
61	Transports par eau	256	220	-	14	13
62	Transports aériens	26	6	-	11	8
63	Services auxiliaires des transports; agences de voyages	491	127	4	151	142
64	Postes et télécommunications	355	249	7	8	71
65	Intermédiation financière (4)	119	17	4	47	38
66	Assurances et caisses de retraite (5)	3	1	-	-	-
67	Auxiliaires financiers et d'assurance	279	92	6	72	97
70	Activités immobilières	2.723	861	6	1.011	654
71	Location de machines et de matériel sans operateur	588	249	4	135	160
72	Activités informatiques	990	473	14	131	315
73	Recherche et développement	25	3	-	7	4
74	Autres services fournis principalement aux entreprises	9.200	4.464	123	1.620	2.403
75	Administration publique, services collectifs généraux et ...(6)	34	5	-	-	1
80	Éducation	254	164	3	11	26
85	Santé et action sociale	757	592	1	14	53
90	Assainissement, voirie et gestion des déchets	82	21	-	24	23
91	Activités associatives diverses	114	7	-	4	4
92	Activités récréatives, culturelles et sportives	2.543	1.605	20	139	261
93	Autres services	4.759	4.309	9	80	291
95	Services domestiques	5	5	-	-	-
99	Organismes extra-territoriaux	1	-	-	-	-

(1) y compris remorques et semi-remorques

(2) commerce, entretien et réparation de véhicules automobiles et de motocycles; commerce de détail de carburants

(3) à l'exclusion du commerce en véhicules automobiles et motocycles

(4) à l'exclusion des assurances et des caisses de retraite

(5) à l'exclusion des assurances sociales obligatoires

(6) administration publique, services collectifs généraux et sécurité sociale obligatoire

Démographie des entreprises 2001

Nombre d'entreprises selon la forme juridique (suite)						Code NACE BEL et activités
4 - Société coopérative	5 - Assoc. commerciale	6 -Soc. com. droit étrang.	7 ASBL	8 - Organ. droit public	9 Autres	
139	71	80	1	2	70	Construction
33	1	3	7	-	16	Commerce, réparation de véhicules, motocycles et carburants (2)
209	6	44	10	1	43	Commerce de gros et intermédiaires du commerce (3)
171	7	10	70	-	82	Commerce de détail (3)
159	8	3	174	-	67	Hôtels et restaurants
28	1	10	7	-	3	Transports terrestres
-	-	4	-	-	5	Transports par eau
1	-	-	-	-	-	Transports aériens
15	2	23	16	1	10	Services auxiliaires des transports; agences de voyages
8	-	-	8	-	4	Postes et télécommunications
8	-	5	-	-	-	Intermédiation financière (4)
-	-	-	2	-	-	Assurances et caisses de retraite (5)
12	-	-	-	-	-	Auxiliaires financiers et d'assurance
88	65	1	4	1	32	Activités immobilières
19	-	1	15	-	5	Location de machines et de matériel sans operateur
43	1	-	5	-	8	Activités informatiques
1	0	-	9	1	-	Recherche et développement
301	22	17	172	-	78	Autres services fournis principalement aux entreprises
-	-	1	-	25	2	Administration publique, services collectifs généraux et ...(6)
7	-	4	36	2	1	Éducation
6	2	2	69	-	18	Santé et action sociale
9	2	1	-	1	1	Assainissement, voirie et gestion des déchets
6	-	2	80	1	10	Activités associatives diverses
51	1	15	404	-	47	Activités récréatives, culturelles et sportives
21	1	3	32	-	13	Autres services
-	-	-	-	-	-	Services domestiques
-	-	-	-	-	1	Organismes extra-territoriaux

Démographie des entreprises 2001

Nombre d'entreprises actives par province selon la forme juridique - suite

<i>Région wallonne</i>		Nombre d'entreprises selon la forme juridique				
		Total	0 - Entreprise individuelle	1 - SNC ou SCS	2 - SA ou SCA	3 SPRL
Code NACE BEL et activités						
A-Q Ensemble des activités		199.033	126.172	976	18.480	36.773
01	Agriculture, chasse et services annexes	23.194	19.851	202	385	700
02	Sylviculture, exploitation forestière et services annexes	2.308	1.983	5	85	156
05	Pêche, aquaculture et services annexes	116	69	-	20	17
10	Extraction de houille, de lignite et de tourbe	18	1	-	13	3
11	Extraction de pétrole brut et de gaz naturel et services annexes	2	-	-	-	1
13	Extraction de minerais métalliques	1	-	-	-	-
14	Autres industries extractives	157	22	-	76	45
15	Industries alimentaires	2.923	1.766	7	379	565
16	Industrie du tabac	5	2	-	2	-
17	Industrie textile	334	107	1	118	88
18	Industrie de l'habillement et des fourrures	478	356	2	42	65
19	Industrie du cuir et de la chaussure	57	37	1	5	11
20	Travail du bois et fabrication d'articles en bois, liège, vannerie,...	850	438	2	151	212
21	Fabrication de pâte à papier, de papier et d'articles en papier	99	10	-	58	26
22	Edition, imprimerie, reproduction	1.793	746	9	289	513
23	Cokéfaction, raffinage et industries nucléaires	10	1	-	6	1
24	Fabrication de produits chimiques	335	34	2	191	73
25	Fabrication de produits en caoutchouc et en matières plastiques	280	48	2	129	81
26	Fabrication d'autres produits minéraux non métalliques	736	275	2	243	173
27	Métallurgie	171	29	-	88	34
28	Travail des métaux	2.696	1.320	13	571	649
29	Fabrication de machines et équipements	685	228	1	234	172
30	Fabrication de machines de bureau et de matériel informatique	44	12	-	12	13
31	Fabrication de machines et appareils électriques	292	90	1	92	88
32	Fabrication d'équipements de radio, télévision et communication	111	45	-	24	29
33	Fabr. instruments médicaux, de précision, optique, horlogerie	548	354	2	71	97
34	Construction et assemblage de véhicules automobiles (1)	124	27	1	53	36
35	Fabrication d'autres matériels de transport	75	19	-	31	21
36	Fabrication de meubles; industries diverses	1.520	1.060	4	132	262
37	Récupération	158	46	-	63	33

Nombre d'entreprises selon la forme juridique (suite)						Code NACE BEL et activités
4 - Société coopérative	5 - Assoc. commerciale	6 -Soc. com. droit étrang.	7 ASBL	8 - Organ. droit public	9 Autres	
8.083	513	742	3.679	223	3.392	Ensemble des activités
579	33	12	31	5	1.396	Agriculture, chasse et services annexes
47	1	5	2	2	22	Sylviculture, exploitation forestière et services annexes
2	-	-	6	-	2	Pêche, aquaculture et services annexes
1	-	-	-	-	-	Extraction de houille, de lignite et de tourbe
-	-	1	-	-	-	Extraction de pétrole brut et de gaz naturel et services annexes
-	-	1	-	-	-	Extraction de minerais métalliques
5	2	4	-	-	3	Autres industries extractives
145	1	7	9	2	42	Industries alimentaires
1	-	-	-	-	-	Industrie du tabac
11	-	4	1	-	4	Industrie textile
10	-	-	1	-	2	Industrie de l'habillement et des fourrures
2	-	-	1	-	-	Industrie du cuir et de la chaussure
27	1	3	2	-	14	Travail du bois et fabrication d'articles en bois, liège, vannerie,...
3	-	1	1	-	0	Fabrication de pâte à papier, de papier et d'articles en papier
118	2	-	102	-	14	Edition, imprimerie, reproduction
-	-	1	-	1	-	Cokéfaction, raffinage et industries nucléaires
18	-	16	-	-	1	Fabrication de produits chimiques
10	-	9	1	-	-	Fabrication de produits en caoutchouc et en matières plastiques
24	-	8	2	-	9	Fabrication d'autres produits minéraux non métalliques
10	-	10	-	-	-	Métallurgie
90	12	27	2	-	12	Travail des métaux
22	4	20	1	-	3	Fabrication de machines et équipements
5	-	2	-	-	-	Fabrication de machines de bureau et de matériel informatique
13	2	4	-	-	2	Fabrication de machines et appareils électriques
10	-	2	-	-	1	Fabrication d'équipements de radio, télévision et communication
17	-	4	1	-	2	Fabr. instruments médicaux, de précision, optique, horlogerie
3	-	2	1	-	1	Construction et assemblage de véhicules automobiles (1)
2	-	2	-	-	-	Fabrication d'autres matériels de transport
43	-	3	6	1	9	Fabrication de meubles; industries diverses
12	-	1	3	-	-	Récupération

Démographie des entreprises 2001

Nombre d'entreprises actives par province selon la forme juridique - suite

<i>Région wallonne</i>		Nombre d'entreprises selon la forme juridique				
		Total	0 - Entreprise individuelle	1 - SNC ou SCS	2 - SA ou SCA	3 SPRL
Code NACE BEL et activités						
40	Production et distribution d'électricité, gaz, vapeur et eau chaude	56	6	-	13	9
41	Captage, épuration et distribution d'eau	37	3	1	3	2
45	Construction	25.392	16.093	80	1.781	5.893
50	Commerce, réparation de véhicules, motocycles et carburants (2)	9.079	4.997	33	1.173	2.447
51	Commerce de gros et intermédiaires du commerce (3)	15.757	7.808	75	2.766	3.942
52	Commerce de détail (3)	30.799	20.242	117	2.543	6.205
55	Hôtels et restaurants	15.929	9.808	72	905	3.280
60	Transports terrestres	3.434	1.553	30	469	1.160
61	Transports par eau	416	387	1	7	15
62	Transports aériens	27	10	-	7	7
63	Services auxiliaires des transports; agences de voyages	1.016	397	5	197	256
64	Postes et télécommunications	642	401	3	36	142
65	Intermédiation financière (4)	247	30	3	124	53
66	Assurances et caisses de retraite (5)	7	2	-	2	1
67	Auxiliaires financiers et d'assurance	726	350	9	136	168
70	Activités immobilières	3.837	1.488	19	1.187	779
71	Location de machines et de matériel sans opérateur	1.229	572	9	175	295
72	Activités informatiques	3.360	1.579	22	392	1.102
73	Recherche et développement	153	35	3	30	20
74	Autres services fournis principalement aux entreprises	25.253	15.611	177	2.296	5.096
75	Administration publique, services collectifs généraux et ...(6)	169	19	2	3	1
80	Éducation	675	357	10	45	97
85	Santé et action sociale	2.739	2.108	8	52	172
90	Assainissement, voirie et gestion des déchets	214	63	-	60	40
91	Activités associatives diverses	478	49	-	2	12
92	Activités récréatives, culturelles et sportives	6.355	3.564	20	349	681
93	Autres services	10.776	9.561	20	162	731
95	Services domestiques	110	103	-	2	2
99	Organismes extra-territoriaux	1	-	-	-	1

(1) y compris remorques et semi-remorques

(2) commerce, entretien et réparation de véhicules automobiles et de motocycles; commerce de détail de carburants

(3) à l'exclusion du commerce en véhicules automobiles et motocycles

(4) à l'exclusion des assurances et des caisses de retraite

(5) à l'exclusion des assurances sociales obligatoires

(6) administration publique, services collectifs généraux et sécurité sociale obligatoire

Nombre d'entreprises selon la forme juridique (suite)						Code NACE BEL et activités
4 - Société coopérative	5 - Assoc. commerciale	6 -Soc. com. droit étrang.	7 ASBL	8 - Organ. droit public	9 Autres	
17	-	4	-	3	4	Production et distribution d'électricité, gaz, vapeur et eau chaude
18	1	-	1	6	2	Captage, épuration et distribution d'eau
778	307	216	15	4	225	Construction
331	3	9	7	1	78	Commerce, réparation de véhicules, motocycles et carburants (2)
852	9	171	41	2	91	Commerce de gros et intermédiaires du commerce (3)
1.163	18	42	152	4	313	Commerce de détail (3)
767	14	10	774	4	295	Hôtels et restaurants
171	2	25	6	3	15	Transports terrestres
4	-	1	-	-	1	Transports par eau
2	-	-	1	-	-	Transports aériens
48	3	28	68	4	10	Services auxiliaires des transports; agences de voyages
42	-	2	14	-	2	Postes et télécommunications
27	-	4	1	2	3	Intermédiation financière (4)
-	-	-	-	-	2	Assurances et caisses de retraite (5)
54	-	1	2	-	6	Auxiliaires financiers et d'assurance
275	6	6	23	6	48	Activités immobilières
119	2	5	30	1	21	Location de machines et de matériel sans operateur
206	0	8	33	2	16	Activités informatiques
11	-	1	44	2	7	Recherche et développement
1.440	50	42	304	11	226	Autres services fournis principalement aux entreprises
4	-	-	3	130	7	Administration publique, services collectifs généraux et ...(6)
42	-	1	111	5	7	Éducation
45	6	5	258	9	76	Santé et action sociale
23	14	2	3	2	7	Assainissement, voirie et gestion des déchets
15	1	-	364	4	31	Activités associatives diverses
225	11	8	1.182	5	310	Activités récréatives, culturelles et sportives
174	8	2	67	2	49	Autres services
-	-	-	2	-	1	Services domestiques
-	-	-	-	-	-	Organismes extra-territoriaux

Démographie des entreprises 2001

Nombre d'entreprises actives par province selon la forme juridique - suite

Province de Brabant wallon	Code NACE BEL et activités	Nombre d'entreprises selon la forme juridique				
		Total	0 - Entreprise individuelle	1 - SNC ou SCS	2 - SA ou SCA	3 SPRL
A-Q Ensemble des activités		27.178	14.468	150	3.366	6.928
01	Agriculture, chasse et services annexes	2.149	1.702	39	60	147
02	Sylviculture, exploitation forestière et services annexes	73	63	-	5	2
05	Pêche, aquaculture et services annexes	3	2	-	-	1
10	Extraction de houille, de lignite et de tourbe	1	-	-	1	-
11	Extraction de pétrole brut et de gaz naturel et services annexes	1	-	-	-	1
14	Autres industries extractives	11	-	-	7	3
15	Industries alimentaires	209	100	-	29	53
17	Industrie textile	39	19	-	6	12
18	Industrie de l'habillement et des fourrures	56	36	-	6	12
19	Industrie du cuir et de la chaussure	8	6	-	-	2
20	Travail du bois et fabrication d'articles en bois, liège, vannerie,...	90	52	-	11	22
21	Fabrication de pâte à papier, de papier et d'articles en papier	22	1	-	12	7
22	Edition, imprimerie, reproduction	340	116	2	54	116
24	Fabrication de produits chimiques	52	4	1	26	14
25	Fabrication de produits en caoutchouc et en matières plastiques	34	5	-	14	11
26	Fabrication d'autres produits minéraux non métalliques	70	28	-	21	17
27	Métallurgie	16	5	-	5	5
28	Travail des métaux	207	104	1	41	51
29	Fabrication de machines et équipements	80	15	-	31	27
30	Fabrication de machines de bureau et de matériel informatique	10	2	-	2	4
31	Fabrication de machines et appareils électriques	46	10	-	16	15
32	Fabrication d'équipements de radio, télévision et communication	27	11	-	7	6
33	Fabr. instruments médicaux, de précision, optique, horlogerie	80	50	1	11	16
34	Construction et assemblage de véhicules automobiles (1)	9	1	-	3	4
35	Fabrication d'autres matériels de transport	9	1	-	3	4
36	Fabrication de meubles; industries diverses	288	176	2	25	68
37	Récupération	15	3	-	7	5
40	Production et distribution d'électricité, gaz, vapeur et eau chaude	8	1	-	2	-
41	Captage, épuration et distribution d'eau	5	0	-	2	-
45	Construction	3.046	1.783	6	224	862

Nombre d'entreprises selon la forme juridique (suite)						Code NACE BEL et activités
4 - Société coopérative	5 - Assoc. commerciale	6 -Soc. com. droit étrang.	7 ASBL	8 - Organ. droit public	9 Autres	
1.351	41	115	393	20	346	Ensemble des activités
69	9	1	4	-	118	Agriculture, chasse et services annexes
2	-	-	-	-	1	Sylviculture, exploitation forestière et services annexes
-	-	-	-	-	-	Pêche, aquaculture et services annexes
-	-	-	-	-	-	Extraction de houille, de lignite et de tourbe
-	-	-	-	-	-	Extraction de pétrole brut et de gaz naturel et services annexes
1	-	-	-	-	-	Autres industries extractives
22	-	-	1	-	4	Industries alimentaires
2	-	-	-	-	-	Industrie textile
2	-	-	-	-	-	Industrie de l'habillement et des fourrures
-	-	-	-	-	-	Industrie du cuir et de la chaussure
3	-	-	1	-	1	Travail du bois et fabrication d'articles en bois, liège, vannerie,...
2	-	-	-	-	-	Fabrication de pâte à papier, de papier et d'articles en papier
31	-	-	19	-	2	Edition, imprimerie, reproduction
2	-	5	-	-	-	Fabrication de produits chimiques
-	-	3	1	-	-	Fabrication de produits en caoutchouc et en matières plastiques
3	-	-	-	-	1	Fabrication d'autres produits minéraux non métalliques
-	-	1	-	-	-	Métallurgie
6	2	1	-	-	1	Travail des métaux
2	-	4	-	-	1	Fabrication de machines et équipements
2	-	-	-	-	-	Fabrication de machines de bureau et de matériel informatique
4	-	1	-	-	-	Fabrication de machines et appareils électriques
2	-	1	-	-	-	Fabrication d'équipements de radio, télévision et communication
2	-	-	-	-	-	Fabr. instruments médicaux, de précision, optique, horlogerie
-	-	-	1	-	-	Construction et assemblage de véhicules automobiles (1)
-	-	1	-	-	-	Fabrication d'autres matériels de transport
14	-	-	-	-	3	Fabrication de meubles; industries diverses
-	-	-	-	-	-	Récupération
3	-	1	-	-	1	Production et distribution d'électricité, gaz, vapeur et eau chaude
2	-	-	-	1	-	Captage, épuration et distribution d'eau
113	21	11	2	-	24	Construction

Démographie des entreprises 2001

Nombre d'entreprises actives par province selon la forme juridique - suite

Province de Brabant wallon		Nombre d'entreprises selon la forme juridique				
		Total	0 - Entreprise individuelle	1 - SNC ou SCS	2 - SA ou SCA	3 SPRL
Code NACE BEL et activités						
50	Commerce, réparation de véhicules, motocycles et carburants (2)	1.069	505	1	161	342
51	Commerce de gros et intermédiaires du commerce (3)	2.887	1.142	9	665	856
52	Commerce de détail (3)	3.292	1.733	9	380	963
55	Hôtels et restaurants	1.342	676	1	114	431
60	Transports terrestres	429	225	8	42	129
61	Transports par eau	2	-	-	1	-
62	Transports aériens	9	3	-	1	4
63	Services auxiliaires des transports; agences de voyages	141	61	-	23	39
64	Postes et télécommunications	111	64	-	12	23
65	Intermédiation financière (4)	43	2	1	29	6
67	Auxiliaires financiers et d'assurance	97	37	-	28	25
70	Activités immobilières	819	236	6	303	200
71	Location de machines et de matériel sans opérateur	167	51	2	37	56
72	Activités informatiques	1.017	361	8	130	428
73	Recherche et développement	45	10	1	12	8
74	Autres services fournis principalement aux entreprises	5.931	3.145	44	664	1.594
75	Administration publique, services collectifs généraux et ...(6)	23	7	1	2	1
80	Éducation	164	98	0	14	25
85	Santé et action sociale	340	278	-	9	20
90	Assainissement, voirie et gestion des déchets	26	14	-	6	5
91	Activités associatives diverses	71	5	-	1	3
92	Activités récréatives, culturelles et sportives	935	524	3	69	141
93	Autres services	1.199	983	4	32	139
95	Services domestiques	14	12	-	-	2
99	Organismes extra-territoriaux	1	-	-	-	1

(1) y compris remorques et semi-remorques

(2) commerce, entretien et réparation de véhicules automobiles et de motocycles; commerce de détail de carburants

(3) à l'exclusion du commerce en véhicules automobiles et motocycles

(4) à l'exclusion des assurances et des caisses de retraite

(5) à l'exclusion des assurances sociales obligatoires

(6) administration publique, services collectifs généraux et sécurité sociale obligatoire

Démographie des entreprises 2001

Nombre d'entreprises selon la forme juridique (suite)						Code NACE BEL et activités
4 - Société coopérative	5 - Assoc. commerciale	6 -Soc. com. droit étrang.	7 ASBL	8 - Organ. droit public	9 Autres	
46	-	2	1	1	10	Commerce, réparation de véhicules, motocycles et carburants (2)
155	-	44	5	1	10	Commerce de gros et intermédiaires du commerce (3)
150	1	9	16	-	31	Commerce de détail (3)
72	-	1	31	-	16	Hôtels et restaurants
20	-	1	-	1	3	Transports terrestres
1	-	-	-	-	-	Transports par eau
-	-	-	1	-	-	Transports aériens
10	1	-	4	-	3	Services auxiliaires des transports; agences de voyages
10	-	-	2	-	-	Postes et télécommunications
4	-	1	-	-	-	Intermédiation financière (4)
5	-	1	-	-	1	Auxiliaires financiers et d'assurance
59	-	1	4	-	10	Activités immobilières
13	-	1	4	-	3	Location de machines et de matériel sans operateur
71	0	5	10	-	4	Activités informatiques
3	-	1	9	-	1	Recherche et développement
368	6	12	49	1	48	Autres services fournis principalement aux entreprises
0	-	-	1	10	1	Administration publique, services collectifs généraux et ...(6)
5	-	1	19	1	1	Éducation
5	-	2	19	1	6	Santé et action sociale
1	-	-	-	-	-	Assainissement, voirie et gestion des déchets
1	-	-	54	2	5	Activités associatives diverses
38	1	3	122	1	33	Activités récréatives, culturelles et sportives
25	-	-	13	-	3	Autres services
-	-	-	-	-	-	Services domestiques
-	-	-	-	-	-	Organismes extra-territoriaux

Démographie des entreprises 2001

Nombre d'entreprises actives par province selon la forme juridique - suite

Province de Hainaut	Code NACE BEL et activités	Nombre d'entreprises selon la forme juridique				
		Total	0 - Entreprise individuelle	1 - SNC ou SCS	2 - SA ou SCA	3 SPRL
A-Q Ensemble des activités		64.832	42.192	294	5.899	11.728
01	Agriculture, chasse et services annexes	6.882	5.953	60	121	210
02	Sylviculture, exploitation forestière et services annexes	185	158	1	13	6
05	Pêche, aquaculture et services annexes	27	12	-	4	6
10	Extraction de houille, de lignite et de tourbe	11	1	-	6	3
14	Autres industries extractives	34	2	-	21	8
15	Industries alimentaires	1.030	668	2	119	180
16	Industrie du tabac	2	-	-	2	-
17	Industrie textile	172	31	-	84	49
18	Industrie de l'habillement et des fourrures	193	141	-	17	28
19	Industrie du cuir et de la chaussure	21	7	1	4	7
20	Travail du bois et fabrication d'articles en bois, liège, vannerie,...	194	105	-	33	47
21	Fabrication de pâte à papier, de papier et d'articles en papier	40	6	-	21	11
22	Edition, imprimerie, reproduction	584	248	0	105	173
23	Cokéfaction, raffinage et industries nucléaires	6	1	-	4	-
24	Fabrication de produits chimiques	123	12	-	80	22
25	Fabrication de produits en caoutchouc et en matières plastiques	98	16	1	42	34
26	Fabrication d'autres produits minéraux non métalliques	284	92	-	104	74
27	Métallurgie	71	12	-	40	12
28	Travail des métaux	781	295	3	219	235
29	Fabrication de machines et équipements	177	46	-	63	52
30	Fabrication de machines de bureau et de matériel informatique	9	4	-	1	3
31	Fabrication de machines et appareils électriques	107	40	-	31	31
32	Fabrication d'équipements de radio, télévision et communication	32	15	-	7	9
33	Fabr. instruments médicaux, de précision, optique, horlogerie	150	97	-	13	31
34	Construction et assemblage de véhicules automobiles (1)	32	6	-	16	9
35	Fabrication d'autres matériels de transport	32	6	-	14	11
36	Fabrication de meubles; industries diverses	357	228	0	47	65
37	Récupération	71	15	-	36	13
40	Production et distribution d'électricité, gaz, vapeur et eau chaude	14	3	-	1	2
41	Captage, épuration et distribution d'eau	13	-	1	1	1

Nombre d'entreprises selon la forme juridique (suite)						Code NACE BEL et activités
4 - Société coopérative	5 - Assoc. commerciale	6 -Soc. com. droit étrang.	7 ASBL	8 - Organ. droit public	9 Autres	
2.388	145	198	982	49	957	Ensemble des activités
150	8	2	12	1	365	Agriculture, chasse et services annexes
0	-	-	1	-	6	Sylviculture, exploitation forestière et services annexes
0	-	-	3	-	2	Pêche, aquaculture et services annexes
1	-	-	-	-	-	Extraction de houille, de lignite et de tourbe
-	-	3	-	-	0	Autres industries extractives
41	-	2	1	1	16	Industries alimentaires
-	-	-	-	-	-	Industrie du tabac
3	-	1	1	-	3	Industrie textile
6	-	-	-	-	1	Industrie de l'habillement et des fourrures
1	-	-	1	-	-	Industrie du cuir et de la chaussure
7	-	1	-	-	1	Travail du bois et fabrication d'articles en bois, liège, vannerie,...
1	-	1	-	-	-	Fabrication de pâte à papier, de papier et d'articles en papier
31	1	-	22	-	4	Edition, imprimerie, reproduction
-	-	-	-	1	-	Cokéfaction, raffinage et industries nucléaires
3	-	6	-	-	-	Fabrication de produits chimiques
4	-	1	-	-	-	Fabrication de produits en caoutchouc et en matières plastiques
9	-	1	-	-	4	Fabrication d'autres produits minéraux non métalliques
3	-	4	-	-	-	Métallurgie
17	-	5	1	-	6	Travail des métaux
6	3	6	-	-	1	Fabrication de machines et équipements
-	-	1	-	-	-	Fabrication de machines de bureau et de matériel informatique
3	-	1	-	-	1	Fabrication de machines et appareils électriques
1	-	-	-	-	-	Fabrication d'équipements de radio, télévision et communication
8	-	1	-	-	-	Fabr. instruments médicaux, de précision, optique, horlogerie
-	-	1	-	-	-	Construction et assemblage de véhicules automobiles (1)
-	-	1	-	-	-	Fabrication d'autres matériels de transport
12	-	2	1	1	1	Fabrication de meubles; industries diverses
7	-	-	-	-	-	Récupération
7	-	-	-	1	-	Production et distribution d'électricité, gaz, vapeur et eau chaude
5	-	-	-	4	1	Captage, épuration et distribution d'eau

Démographie des entreprises 2001

Nombre d'entreprises actives par province selon la forme juridique - suite

Province de Hainaut		Nombre d'entreprises selon la forme juridique				
		Total	0 - Entreprise individuelle	1 - SNC ou SCS	2 - SA ou SCA	3 SPRL
Code NACE BEL et activités						
45	Construction	7.948	4.813	28	602	2.051
50	Commerce, réparation de véhicules, motocycles et carburants (2)	3.123	1.748	10	373	854
51	Commerce de gros et intermédiaires du commerce (3)	5.435	2.993	22	831	1.255
52	Commerce de détail (3)	11.889	8.335	39	866	2.091
55	Hôtels et restaurants	5.860	3.965	26	260	1.037
60	Transports terrestres	1.154	527	12	174	375
61	Transports par eau	297	287	-	3	6
62	Transports aériens	8	2	-	4	2
63	Services auxiliaires des transports; agences de voyages	382	162	1	72	103
64	Postes et télécommunications	234	147	2	10	58
65	Intermédiation financière (4)	79	10	1	37	23
66	Assurances et caisses de retraite (5)	1	-	-	-	1
67	Auxiliaires financiers et d'assurance	206	91	4	34	53
70	Activités immobilières	1.169	496	5	343	220
71	Location de machines et de matériel sans operateur	408	209	5	62	88
72	Activités informatiques	898	431	4	104	294
73	Recherche et développement	40	10	-	5	4
74	Autres services fournis principalement aux entreprises	7.093	4.459	46	637	1.355
75	Administration publique, services collectifs généraux et ...(6)	35	4	1	1	-
80	Éducation	198	91	4	12	30
85	Santé et action sociale	824	633	3	17	46
90	Assainissement, voirie et gestion des déchets	101	25	-	30	24
91	Activités associatives diverses	136	16	-	-	4
92	Activités récréatives, culturelles et sportives	1.735	1.042	6	96	196
93	Autres services	3.817	3.448	6	56	226
95	Services domestiques	30	28	-	1	-

(1) y compris remorques et semi-remorques

(2) commerce, entretien et réparation de véhicules automobiles et de motocycles; commerce de détail de carburants

(3) à l'exclusion du commerce en véhicules automobiles et motocycles

(4) à l'exclusion des assurances et des caisses de retraite

(5) à l'exclusion des assurances sociales obligatoires

(6) administration publique, services collectifs généraux et sécurité sociale obligatoire

Démographie des entreprises 2001

Nombre d'entreprises selon la forme juridique (suite)						Code NACE BEL et activités
4 - Société coopérative	5 - Assoc. commerciale	6 - Soc. com. droit étrang.	7 ASBL	8 - Organ. droit public	9 Autres	
265	72	48	5	2	62	Construction
107	1	4	3	-	23	Commerce, réparation de véhicules, motocycles et carburants (2)
234	3	49	12	-	36	Commerce de gros et intermédiaires du commerce (3)
389	11	18	28	-	112	Commerce de détail (3)
231	9	7	240	2	83	Hôtels et restaurants
58	1	3	0	-	4	Transports terrestres
0	-	1	-	-	-	Transports par eau
-	-	-	-	-	-	Transports aériens
14	1	14	10	2	3	Services auxiliaires des transports; agences de voyages
11	-	1	4	-	1	Postes et télécommunications
6	-	-	-	-	2	Intermédiation financière (4)
-	-	-	-	-	-	Assurances et caisses de retraite (5)
24	-	-	-	-	-	Auxiliaires financiers et d'assurance
86	3	1	3	4	8	Activités immobilières
30	1	0	6	-	7	Location de machines et de matériel sans operateur
55	-	-	8	-	2	Activités informatiques
4	-	-	15	-	2	Recherche et développement
402	11	10	107	1	65	Autres services fournis principalement aux entreprises
2	-	-	0	24	3	Administration publique, services collectifs généraux et ...(6)
17	-	-	40	-	4	Éducation
12	3	1	88	2	19	Santé et action sociale
8	7	-	-	1	6	Assainissement, voirie et gestion des déchets
5	1	-	103	2	5	Activités associatives diverses
63	5	1	243	-	83	Activités récréatives, culturelles et sportives
39	4	-	23	-	15	Autres services
-	-	-	1	-	-	Services domestiques

Démographie des entreprises 2001

Nombre d'entreprises actives par province selon la forme juridique - suite

Province de Liège	Code NACE BEL et activités	Nombre d'entreprises selon la forme juridique				
		Total	0 - Entreprise individuelle	1 - SNC ou SCS	2 - SA ou SCA	3 SPRL
A-Q Ensemble des activités		59.772	37.355	280	5.781	11.049
01	Agriculture, chasse et services annexes	5.786	4.976	36	121	170
02	Sylviculture, exploitation forestière et services annexes	551	476	3	12	44
05	Pêche, aquaculture et services annexes	27	14	-	8	3
10	Extraction de houille, de lignite et de tourbe	6	0	-	6	-
11	Extraction de pétrole brut et de gaz naturel et services annexes	1	-	-	-	-
14	Autres industries extractives	52	10	-	20	18
15	Industries alimentaires	1.008	569	3	152	212
17	Industrie textile	87	33	1	26	19
18	Industrie de l'habillement et des fourrures	154	118	-	13	19
19	Industrie du cuir et de la chaussure	14	10	-	1	2
20	Travail du bois et fabrication d'articles en bois, liège, vannerie,...	285	141	1	59	71
21	Fabrication de pâte à papier, de papier et d'articles en papier	19	2	-	11	5
22	Edition, imprimerie, reproduction	539	239	2	85	144
23	Cokéfaction, raffinage et industries nucléaires	2	-	-	1	-
24	Fabrication de produits chimiques	116	11	-	68	24
25	Fabrication de produits en caoutchouc et en matières plastiques	98	17	1	50	26
26	Fabrication d'autres produits minéraux non métalliques	212	80	2	67	51
27	Métallurgie	65	9	-	37	11
28	Travail des métaux	1.144	554	8	244	266
29	Fabrication de machines et équipements	269	100	1	86	65
30	Fabrication de machines de bureau et de matériel informatique	18	5	-	7	3
31	Fabrication de machines et appareils électriques	99	24	-	35	31
32	Fabrication d'équipements de radio, télévision et communication	41	15	-	9	12
33	Fabr. instruments médicaux, de précision, optique, horlogerie	215	133	0	32	38
34	Construction et assemblage de véhicules automobiles (1)	54	11	1	25	14
35	Fabrication d'autres matériels de transport	22	6	-	11	4
36	Fabrication de meubles; industries diverses	527	397	1	37	77
37	Récupération	55	19	-	13	14
40	Production et distribution d'électricité, gaz, vapeur et eau chaude	20	-	-	5	6
41	Captage, épuration et distribution d'eau	10	2	-	-	1

Nombre d'entreprises selon la forme juridique (suite)						Code NACE BEL et activités
4 - Société coopérative	5 - Assoc. commerciale	6 -Soc. com. droit étrang.	7 ASBL	8 - Organ. droit public	9 Autres	
2.512	238	214	1.324	68	951	Ensemble des activités
114	2	6	8	3	350	Agriculture, chasse et services annexes
12	-	1	-	-	3	Sylviculture, exploitation forestière et services annexes
-	-	-	2	-	-	Pêche, aquaculture et services annexes
-	-	-	-	-	-	Extraction de houille, de lignite et de tourbe
-	-	1	-	-	-	Extraction de pétrole brut et de gaz naturel et services annexes
-	1	-	-	-	3	Autres industries extractives
47	1	3	3	1	17	Industries alimentaires
4	-	3	-	-	1	Industrie textile
2	-	-	1	-	1	Industrie de l'habillement et des fourrures
1	-	-	-	-	-	Industrie du cuir et de la chaussure
7	1	-	1	-	4	Travail du bois et fabrication d'articles en bois, liège, vannerie,...
-	-	-	1	-	-	Fabrication de pâte à papier, de papier et d'articles en papier
29	-	-	36	-	4	Edition, imprimerie, reproduction
-	-	1	-	-	-	Cokéfaction, raffinage et industries nucléaires
10	-	3	-	-	-	Fabrication de produits chimiques
4	-	0	-	-	-	Fabrication de produits en caoutchouc et en matières plastiques
7	-	1	1	-	3	Fabrication d'autres produits minéraux non métalliques
6	-	2	-	-	-	Métallurgie
51	8	10	-	-	3	Travail des métaux
8	1	7	1	-	0	Fabrication de machines et équipements
3	-	-	-	-	-	Fabrication de machines de bureau et de matériel informatique
6	2	1	-	-	-	Fabrication de machines et appareils électriques
4	-	-	-	-	1	Fabrication d'équipements de radio, télévision et communication
7	-	2	1	-	2	Fabr. instruments médicaux, de précision, optique, horlogerie
1	-	1	-	-	1	Construction et assemblage de véhicules automobiles (1)
1	-	-	-	-	-	Fabrication d'autres matériels de transport
10	-	1	2	-	2	Fabrication de meubles; industries diverses
5	-	1	3	-	-	Récupération
3	-	2	-	1	3	Production et distribution d'électricité, gaz, vapeur et eau chaude
4	-	-	1	1	1	Captage, épuration et distribution d'eau

Démographie des entreprises 2001

Nombre d'entreprises actives par province selon la forme juridique - suite

Province de Liège		Nombre d'entreprises selon la forme juridique				
		Total	0 - Entreprise individuelle	1 - SNC ou SCS	2 - SA ou SCA	3 SPRL
Code NACE BEL et activités						
45	Construction	7.846	5.035	24	548	1.737
50	Commerce, réparation de véhicules, motocycles et carburants (2)	2.780	1.504	14	375	740
51	Commerce de gros et intermédiaires du commerce (3)	4.549	2.133	26	836	1.192
52	Commerce de détail (3)	9.173	5.965	35	762	1.847
55	Hôtels et restaurants	4.819	2.764	32	280	1.070
60	Transports terrestres	1.179	512	7	164	433
61	Transports par eau	76	70	-	2	2
62	Transports aériens	6	4	-	1	-
63	Services auxiliaires des transports; agences de voyages	308	103	3	80	73
64	Postes et télécommunications	205	134	1	10	42
65	Intermédiation financière (4)	76	10	-	36	15
66	Assurances et caisses de retraite (5)	4	1	-	1	-
67	Auxiliaires financiers et d'assurance	274	136	2	53	55
70	Activités immobilières	1.239	545	3	336	227
71	Location de machines et de matériel sans operateur	390	194	2	42	95
72	Activités informatiques	972	544	5	111	231
73	Recherche et développement	46	11	2	11	5
74	Autres services fournis principalement aux entreprises	7.740	4.983	47	669	1.394
75	Administration publique, services collectifs généraux et ...(6)	43	5	-	-	-
80	Éducation	192	103	3	18	21
85	Santé et action sociale	808	616	5	15	55
90	Assainissement, voirie et gestion des déchets	57	11	-	20	7
91	Activités associatives diverses	153	17	-	1	4
92	Activités récréatives, culturelles et sportives	2.044	1.113	5	121	202
93	Autres services	3.286	2.860	4	48	252
95	Services domestiques	11	11	-	-	-

(1) y compris remorques et semi-remorques

(2) commerce, entretien et réparation de véhicules automobiles et de motocycles; commerce de détail de carburants

(3) à l'exclusion du commerce en véhicules automobiles et motocycles

(4) à l'exclusion des assurances et des caisses de retraite

(5) à l'exclusion des assurances sociales obligatoires

(6) administration publique, services collectifs généraux et sécurité sociale obligatoire

Démographie des entreprises 2001

Nombre d'entreprises selon la forme juridique (suite)						Code NACE BEL et activités
4 - Société coopérative	5 - Assoc. commerciale	6 - Soc. com. droit étrang.	7 ASBL	8 - Organ. droit public	9 Autres	
201	165	63	4	-	69	Construction
109	2	3	3	-	30	Commerce, réparation de véhicules, motocycles et carburants (2)
275	4	49	14	-	20	Commerce de gros et intermédiaires du commerce (3)
382	4	9	63	3	103	Commerce de détail (3)
275	5	-	306	1	86	Hôtels et restaurants
48	-	9	1	1	4	Transports terrestres
1	-	-	-	-	1	Transports par eau
1	-	-	-	-	-	Transports aériens
15	1	12	18	1	2	Services auxiliaires des transports; agences de voyages
12	-	-	5	-	1	Postes et télécommunications
9	-	2	1	2	1	Intermédiation financière (4)
-	-	-	-	-	2	Assurances et caisses de retraite (5)
21	-	-	2	-	5	Auxiliaires financiers et d'assurance
88	3	1	12	1	23	Activités immobilières
33	-	2	13	1	8	Location de machines et de matériel sans operateur
59	0	1	10	2	9	Activités informatiques
3	-	-	11	1	2	Recherche et développement
429	25	10	98	4	81	Autres services fournis principalement aux entreprises
1	-	-	1	35	1	Administration publique, services collectifs généraux et ...(6)
16	-	-	27	2	2	Éducation
14	2	2	80	3	16	Santé et action sociale
8	6	2	2	1	0	Assainissement, voirie et gestion des déchets
2	-	-	115	-	14	Activités associatives diverses
82	3	3	457	3	55	Activités récréatives, culturelles et sportives
82	2	-	20	1	17	Autres services
-	-	-	-	-	-	Services domestiques

Démographie des entreprises 2001

Nombre d'entreprises actives par province selon la forme juridique - suite

Province de Luxembourg	Code NACE BEL et activités	Nombre d'entreprises selon la forme juridique				
		Total	0 - Entreprise individuelle	1 - SNC ou SCS	2 - SA ou SCA	3 SPRL
A-Q Ensemble des activités		18.722	13.250	75	1.186	2.327
01	Agriculture, chasse et services annexes	4.331	3.796	21	23	65
02	Sylviculture, exploitation forestière et services annexes	1.098	949	1	37	72
05	Pêche, aquaculture et services annexes	29	20	-	5	2
13	Extraction de minerais métalliques	1	-	-	-	-
14	Autres industries extractives	29	5	-	14	5
15	Industries alimentaires	275	170	1	35	51
16	Industrie du tabac	2	2	-	-	-
17	Industrie textile	10	8	-	1	1
18	Industrie de l'habillement et des fourrures	30	25	-	3	2
19	Industrie du cuir et de la chaussure	8	8	-	-	-
20	Travail du bois et fabrication d'articles en bois, liège, vannerie,...	148	76	-	28	32
21	Fabrication de pâte à papier, de papier et d'articles en papier	8	-	-	6	2
22	Edition, imprimerie, reproduction	84	35	-	10	23
23	Cokéfaction, raffinage et industries nucléaires	1	-	-	-	1
24	Fabrication de produits chimiques	16	3	1	5	4
25	Fabrication de produits en caoutchouc et en matières plastiques	19	5	-	8	2
26	Fabrication d'autres produits minéraux non métalliques	69	29	-	17	15
27	Métallurgie	6	1	-	2	-
28	Travail des métaux	197	152	-	11	17
29	Fabrication de machines et équipements	52	21	-	17	8
30	Fabrication de machines de bureau et de matériel informatique	4	-	-	-	3
31	Fabrication de machines et appareils électriques	11	4	-	3	3
32	Fabrication d'équipements de radio, télévision et communication	4	1	-	1	1
33	Fabr. instruments médicaux, de précision, optique, horlogerie	28	18	-	2	7
34	Construction et assemblage de véhicules automobiles (1)	10	5	-	2	2
35	Fabrication d'autres matériels de transport	1	1	-	-	-
36	Fabrication de meubles; industries diverses	117	89	-	8	16
37	Récupération	6	4	-	2	-
40	Production et distribution d'électricité, gaz, vapeur et eau chaude	5	2	-	1	-
41	Captage, épuration et distribution d'eau	2	0	-	-	-

Nombre d'entreprises selon la forme juridique (suite)						Code NACE BEL et activités
4 - Société coopérative	5 - Assoc. commerciale	6 -Soc. com. droit étrang.	7 ASBL	8 - Organ. droit public	9 Autres	
683	25	186	402	52	536	Ensemble des activités
114	4	2	2	1	303	Agriculture, chasse et services annexes
25	1	4	1	1	7	Sylviculture, exploitation forestière et services annexes
1	-	-	1	-	-	Pêche, aquaculture et services annexes
-	-	1	-	-	-	Extraction de minerais métalliques
4	-	1	-	-	-	Autres industries extractives
12	-	1	2	-	3	Industries alimentaires
-	-	-	-	-	-	Industrie du tabac
-	-	-	-	-	-	Industrie textile
-	-	-	-	-	-	Industrie de l'habillement et des fourrures
-	-	-	-	-	-	Industrie du cuir et de la chaussure
5	-	2	-	-	5	Travail du bois et fabrication d'articles en bois, liège, vannerie,...
-	-	-	-	-	-	Fabrication de pâte à papier, de papier et d'articles en papier
10	-	-	4	-	2	Edition, imprimerie, reproduction
-	-	0	-	-	-	Cokéfaction, raffinage et industries nucléaires
1	-	1	-	-	1	Fabrication de produits chimiques
-	-	4	-	-	-	Fabrication de produits en caoutchouc et en matières plastiques
1	-	6	-	-	1	Fabrication d'autres produits minéraux non métalliques
-	-	3	-	-	-	Métallurgie
4	-	11	1	-	1	Travail des métaux
3	-	3	-	-	-	Fabrication de machines et équipements
-	-	1	-	-	-	Fabrication de machines de bureau et de matériel informatique
-	-	1	-	-	-	Fabrication de machines et appareils électriques
-	-	1	-	-	-	Fabrication d'équipements de radio, télévision et communication
-	-	1	-	-	-	Fabr. instruments médicaux, de précision, optique, horlogerie
1	-	-	-	-	-	Construction et assemblage de véhicules automobiles (1)
-	-	-	-	-	-	Fabrication d'autres matériels de transport
3	-	-	1	-	-	Fabrication de meubles; industries diverses
-	-	-	-	-	-	Récupération
1	-	1	-	-	-	Production et distribution d'électricité, gaz, vapeur et eau chaude
1	1	-	-	-	0	Captage, épuration et distribution d'eau

Démographie des entreprises 2001

Nombre d'entreprises actives par province selon la forme juridique - suite

Province de Luxembourg		Nombre d'entreprises selon la forme juridique				
		Total	0 - Entreprise individuelle	1 - SNC ou SCS	2 - SA ou SCA	3 SPRL
Code NACE BEL et activités						
45	Construction	2.577	1.811	6	135	426
50	Commerce, réparation de véhicules, motocycles et carburants (2)	755	455	2	102	160
51	Commerce de gros et intermédiaires du commerce (3)	933	492	3	130	195
52	Commerce de détail (3)	2.173	1.393	13	193	434
55	Hôtels et restaurants	1.619	1.002	4	127	296
60	Transports terrestres	259	108	-	32	88
62	Transports aériens	2	1	-	-	-
63	Services auxiliaires des transports; agences de voyages	72	19	-	8	13
64	Postes et télécommunications	10	4	-	-	3
65	Intermédiation financière (4)	20	2	1	8	4
66	Assurances et caisses de retraite (5)	1	1	-	-	-
67	Auxiliaires financiers et d'assurance	54	26	1	10	15
70	Activités immobilières	158	43	3	52	36
71	Location de machines et de matériel sans operateur	96	38	-	7	20
72	Activités informatiques	97	55	2	10	24
73	Recherche et développement	5	1	-	-	2
74	Autres services fournis principalement aux entreprises	1.245	867	12	90	178
75	Administration publique, services collectifs généraux et ...(6)	49	2	-	-	-
80	Éducation	31	13	-	1	7
85	Santé et action sociale	312	237	-	4	19
90	Assainissement, voirie et gestion des déchets	14	9	-	2	1
91	Activités associatives diverses	41	5	-	-	-
92	Activités récréatives, culturelles et sportives	625	317	2	25	45
93	Autres services	945	893	2	9	27
95	Services domestiques	28	27	-	-	-

(1) y compris remorques et semi-remorques

(2) commerce, entretien et réparation de véhicules automobiles et de motocycles; commerce de détail de carburants

(3) à l'exclusion du commerce en véhicules automobiles et motocycles

(4) à l'exclusion des assurances et des caisses de retraite

(5) à l'exclusion des assurances sociales obligatoires

(6) administration publique, services collectifs généraux et sécurité sociale obligatoire

Démographie des entreprises 2001

Nombre d'entreprises selon la forme juridique (suite)						Code NACE BEL et activités
4 - Société coopérative	5 - Assoc. commerciale	6 -Soc. com. droit étrang.	7 ASBL	8 - Organ. droit public	9 Autres	
66	17	88	-	1	27	Construction
28	-	-	0	-	8	Commerce, réparation de véhicules, motocycles et carburants (2)
75	-	25	4	-	9	Commerce de gros et intermédiaires du commerce (3)
96	-	1	10	1	32	Commerce de détail (3)
58	-	1	99	-	32	Hôtels et restaurants
14	1	12	3	-	1	Transports terrestres
1	-	-	-	-	-	Transports aériens
7	-	2	21	-	2	Services auxiliaires des transports; agences de voyages
1	-	1	1	-	-	Postes et télécommunications
4	-	1	-	-	-	Intermédiation financière (4)
-	-	-	-	-	-	Assurances et caisses de retraite (5)
2	-	-	-	-	-	Auxiliaires financiers et d'assurance
17	-	2	3	-	2	Activités immobilières
28	-	2	1	-	-	Location de machines et de matériel sans operateur
4	-	-	1	-	1	Activités informatiques
-	-	-	2	-	-	Recherche et développement
63	-	7	18	1	9	Autres services fournis principalement aux entreprises
1	-	-	1	43	2	Administration publique, services collectifs généraux et ...(6)
1	-	-	8	1	-	Éducation
6	-	-	28	2	16	Santé et action sociale
1	1	-	-	-	-	Assainissement, voirie et gestion des déchets
2	-	-	31	-	3	Activités associatives diverses
16	-	-	158	-	62	Activités récréatives, culturelles et sportives
6	-	-	1	1	6	Autres services
-	-	-	-	-	1	Services domestiques

Démographie des entreprises 2001

Nombre d'entreprises actives par province selon la forme juridique - suite

Province de Namur	Code NACE BEL et activités	Nombre d'entreprises selon la forme juridique				
		Total	0 - Entreprise individuelle	1 - SNC ou SCS	2 - SA ou SCA	3 SPRL
A-Q Ensemble des activités		28.529	18.907	177	2.248	4.741
01	Agriculture, chasse et services annexes	4.046	3.424	46	60	108
02	Sylviculture, exploitation forestière et services annexes	401	337	-	18	32
05	Pêche, aquaculture et services annexes	30	21	-	3	5
14	Autres industries extractives	31	5	-	14	11
15	Industries alimentaires	401	259	1	44	69
16	Industrie du tabac	1	-	-	-	-
17	Industrie textile	26	16	-	1	7
18	Industrie de l'habillement et des fourrures	45	36	2	3	4
19	Industrie du cuir et de la chaussure	6	6	-	-	-
20	Travail du bois et fabrication d'articles en bois, liège, vannerie,...	133	64	1	20	40
21	Fabrication de pâte à papier, de papier et d'articles en papier	10	1	-	8	1
22	Edition, imprimerie, reproduction	246	108	5	35	57
23	Cokéfaction, raffinage et industries nucléaires	1	-	-	1	-
24	Fabrication de produits chimiques	28	4	-	12	9
25	Fabrication de produits en caoutchouc et en matières plastiques	31	5	-	15	8
26	Fabrication d'autres produits minéraux non métalliques	101	46	-	34	16
27	Métallurgie	13	2	-	4	6
28	Travail des métaux	367	215	1	56	80
29	Fabrication de machines et équipements	107	46	-	37	20
30	Fabrication de machines de bureau et de matériel informatique	3	1	-	2	-
31	Fabrication de machines et appareils électriques	29	12	1	7	8
32	Fabrication d'équipements de radio, télévision et communication	7	3	-	-	1
33	Fabr. instruments médicaux, de précision, optique, horlogerie	75	56	1	13	5
34	Construction et assemblage de véhicules automobiles (1)	19	4	-	7	7
35	Fabrication d'autres matériels de transport	11	5	-	3	2
36	Fabrication de meubles; industries diverses	231	170	1	15	36
37	Récupération	11	5	-	5	1
40	Production et distribution d'électricité, gaz, vapeur et eau chaude	9	-	-	4	1
41	Captage, épuration et distribution d'eau	7	1	-	0	-
45	Construction	3.975	2.651	16	272	817

Nombre d'entreprises selon la forme juridique (suite)						Code NACE BEL et activités
4 - Société coopérative	5 - Assoc. commerciale	6 -Soc. com. droit étrang.	7 ASBL	8 - Organ. droit public	9 Autres	
1.149	64	29	578	34	602	Ensemble des activités
132	10	1	5	-	260	Agriculture, chasse et services annexes
8	-	-	-	1	5	Sylviculture, exploitation forestière et services annexes
1	-	-	-	-	-	Pêche, aquaculture et services annexes
-	1	-	-	-	-	Autres industries extractives
23	-	1	2	-	2	Industries alimentaires
1	-	-	-	-	-	Industrie du tabac
2	-	-	-	-	-	Industrie textile
0	-	-	-	-	-	Industrie de l'habillement et des fourrures
-	-	-	-	-	-	Industrie du cuir et de la chaussure
5	-	-	-	-	3	Travail du bois et fabrication d'articles en bois, liège, vannerie,...
-	-	-	-	-	0	Fabrication de pâte à papier, de papier et d'articles en papier
17	1	-	21	-	2	Edition, imprimerie, reproduction
-	-	-	-	-	-	Cokéfaction, raffinage et industries nucléaires
2	-	1	-	-	-	Fabrication de produits chimiques
2	-	1	-	-	-	Fabrication de produits en caoutchouc et en matières plastiques
4	-	-	1	-	-	Fabrication d'autres produits minéraux non métalliques
1	-	-	-	-	-	Métallurgie
12	2	-	-	-	1	Travail des métaux
3	-	-	-	-	1	Fabrication de machines et équipements
-	-	-	-	-	-	Fabrication de machines de bureau et de matériel informatique
-	-	-	-	-	1	Fabrication de machines et appareils électriques
3	-	-	-	-	-	Fabrication d'équipements de radio, télévision et communication
-	-	-	-	-	-	Fabr. instruments médicaux, de précision, optique, horlogerie
1	-	-	-	-	-	Construction et assemblage de véhicules automobiles (1)
1	-	-	-	-	-	Fabrication d'autres matériels de transport
4	-	-	2	-	3	Fabrication de meubles; industries diverses
-	-	-	-	-	-	Récupération
3	-	-	-	1	-	Production et distribution d'électricité, gaz, vapeur et eau chaude
6	-	-	-	-	-	Captage, épuration et distribution d'eau
133	32	6	4	1	43	Construction

Démographie des entreprises 2001

Nombre d'entreprises actives par province selon la forme juridique - suite et fin

Province de Namur		Nombre d'entreprises selon la forme juridique				
		Total	0 - Entreprise individuelle	1 - SNC ou SCS	2 - SA ou SCA	3 SPRL
Code NACE BEL et activités						
50	Commerce, réparation de véhicules, motocycles et carburants (2)	1.352	785	6	162	351
51	Commerce de gros et intermédiaires du commerce (3)	1.953	1.048	15	304	444
52	Commerce de détail (3)	4.272	2.816	21	342	870
55	Hôtels et restaurants	2.289	1.401	9	124	446
60	Transports terrestres	413	181	3	57	135
61	Transports par eau	41	30	1	1	7
62	Transports aériens	2	-	-	1	1
63	Services auxiliaires des transports; agences de voyages	113	52	1	14	28
64	Postes et télécommunications	82	52	-	4	16
65	Intermédiation financière (4)	29	6	-	14	5
66	Assurances et caisses de retraite (5)	1	-	-	1	-
67	Auxiliaires financiers et d'assurance	95	60	2	11	20
70	Activités immobilières	452	168	2	153	96
71	Location de machines et de matériel sans operateur	168	80	0	27	36
72	Activités informatiques	376	188	3	37	125
73	Recherche et développement	17	3	-	2	1
74	Autres services fournis principalement aux entreprises	3.244	2.157	28	236	575
75	Administration publique, services collectifs généraux et ...(6)	19	1	-	-	-
80	Éducation	90	52	3	-	14
85	Santé et action sociale	455	344	-	7	32
90	Assainissement, voirie et gestion des déchets	16	4	-	2	3
91	Activités associatives diverses	77	6	-	-	1
92	Activités récréatives, culturelles et sportives	1.016	568	4	38	97
93	Autres services	1.529	1.377	4	17	87
95	Services domestiques	27	25	-	1	-

(1) y compris remorques et semi-remorques

(2) commerce, entretien et réparation de véhicules automobiles et de motocycles; commerce de détail de carburants

(3) à l'exclusion du commerce en véhicules automobiles et motocycles

(4) à l'exclusion des assurances et des caisses de retraite

(5) à l'exclusion des assurances sociales obligatoires

(6) administration publique, services collectifs généraux et sécurité sociale obligatoire

Nombre d'entreprises selon la forme juridique (suite)						Code NACE BEL et activités
4 - Société coopérative	5 - Assoc. commerciale	6 -Soc. com. droit étrang.	7 ASBL	8 - Organ. droit public	9 Autres	
41	-	-	-	-	7	Commerce, réparation de véhicules, motocycles et carburants (2)
113	2	4	6	1	16	Commerce de gros et intermédiaires du commerce (3)
146	2	5	35	-	35	Commerce de détail (3)
131	-	1	98	1	78	Hôtels et restaurants
31	-	-	2	1	3	Transports terrestres
2	-	-	-	-	-	Transports par eau
-	-	-	-	-	-	Transports aériens
2	-	-	15	1	-	Services auxiliaires des transports; agences de voyages
8	-	-	2	-	-	Postes et télécommunications
4	-	-	-	-	-	Intermédiation financière (4)
-	-	-	-	-	-	Assurances et caisses de retraite (5)
2	-	-	-	-	-	Auxiliaires financiers et d'assurance
25	-	1	1	1	5	Activités immobilières
15	1	0	6	-	3	Location de machines et de matériel sans opérateur
17	-	2	4	-	-	Activités informatiques
1	-	-	7	1	2	Recherche et développement
178	8	3	32	4	23	Autres services fournis principalement aux entreprises
-	-	-	-	18	-	Administration publique, services collectifs généraux et ...(6)
3	-	-	17	1	-	Éducation
8	1	-	43	1	19	Santé et action sociale
5	-	-	1	-	1	Assainissement, voirie et gestion des déchets
5	-	-	61	-	4	Activités associatives diverses
26	2	1	202	1	77	Activités récréatives, culturelles et sportives
22	2	2	10	-	8	Autres services
-	-	-	1	-	-	Services domestiques

Informations

Où trouver l'information statistique?

Dans cinq grandes villes du pays, nous mettons à la disposition du public :

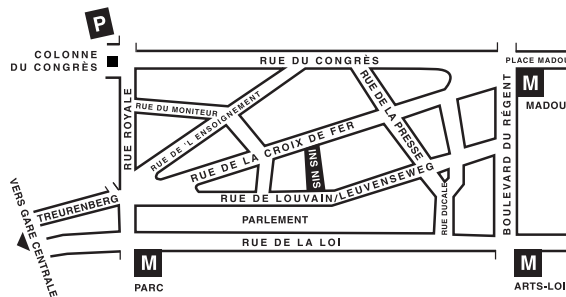
- ◇ Des annuaires et des publications spécialisées ainsi qu'une sélection de disquettes et de cédéroms.
- ◇ Une salle de lecture où il est possible de consulter nos publications, ainsi que celles d'autres ministères ou d'institutions belges et internationales.

Toutes nos bibliothèques sont accessibles les jours ouvrables de 9h à 12h et de 13h à 16h.

Bruxelles

Rue de Louvain 44, 1000 Bruxelles
 tél. 02/548.63.65 – 02/548.63.66 fax 02/548.63.67
 e-mail : info@statbel.mineco.fgov.be

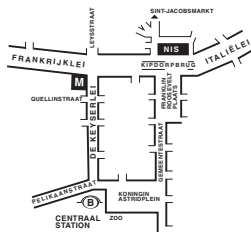
Train (B) : Gare Centrale ou Congrès
 Métro (M) : ligne 1A et 1B, station Parc ou Arts-Loi
 Tram-Bus : 92, 93, 94 arrêt Parc
 65, 66 arrêt Presse
 29, 63 arrêt Congrès
 Parking (P) : Cité administrative (payant)



Anvers

Italiëlei 124 - bus 85, 2000 Antwerpen
 tél. 03/229.07.00 fax 03/233.28.30
 e-mail : info.antwerpen@statbel.mineco.fgov.be

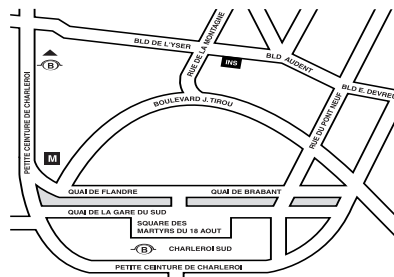
Train (B) : Centraal Station
 Métro (M) : arrêt Opera
 Tram-Bus : accès facile (Fr. Rooseveltplaats)



Charleroi

Tour Biarent, Bd Audent 14/5, 6000 Charleroi
 tél. 071/27.44.14 fax 071/27.44.19
 e-mail : info.charleroi@statbel.mineco.fgov.be

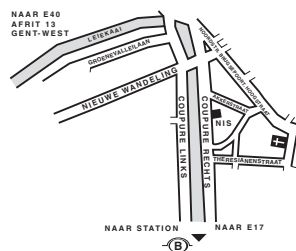
Train (B) : Charleroi Sud, 20 min depuis la gare (Place Buisset, Rue du Collège, place Charles II, bd Tirou, rue de la Montagne)
 Bus : arrêt Tirou
 Autoroute : petite ceinture de Charleroi - sortie Gare du Sud
 Parking (P) : payant face à l'INS



Gand

Coupure rechts 620, 9000 Gent
 tél. 09/267.27.00 fax 09/267.27.29
 e-mail : info.gent@statbel.mineco.fgov.be

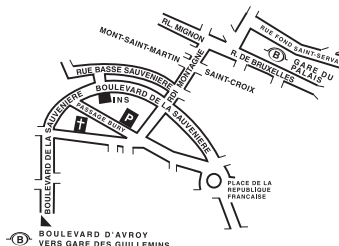
Train (B) : Gent St. Pieters
 Tram-Bus : 40, 43 arrêt Theresianenstraat
 Autoroute : accès aisé par autoroute E40 (sortie N° 13 - Gent - West/Drongen)
 Parking (P) : au long de la "Coupure Rechts"



Liège

Bd de la Sauvenière 73-75, 4000 Liège
 tél. 04/223.84.11 fax 04/222.49.94
 e-mail : info.liege@statbel.mineco.fgov.be

Train (B) : Gare des Guillemins ou Gare du Palais
 Tram-Bus : (Guillemins) 1 et 4 arrêt Sauvenière
 Parking (P) : Neujean (à 20 m - même trottoir)
 Mercure (en face)



Nous diffusons de nombreux produits qui donnent une image chiffrée de la réalité socio-économique belge.

Ces produits, repris dans notre catalogue, sont disponibles auprès de nos centres régionaux ou auprès de notre service de Documentation - vente de Bruxelles. Notre catalogue vous sera envoyé sur simple demande. (voir adresses ci-contre).

Vous trouverez également un extrait de nos données, ainsi que la liste de nos publications sur notre site Internet : <http://statbel.fgov.be>

Economie et finances : autres produits

Ventes de biens immobiliers

Cette publication vous informe sur le nombre, la superficie ou le prix de vente de terrains, bâtiments, propriétés et appartements par arrondissement et par commune.

Les résultats sont établis sur base des actes notariés, aussi bien pour les ventes de gré à gré que pour les ventes publiques. Ces statistiques sont également disponibles sur fichier informatique livrable sur disquette ou par e-mail. Des informations plus détaillées ou complémentaires à la publication peuvent également vous être fournies sur simple demande

La conjoncture

Les principaux indicateurs conjoncturels, parus jusqu'à présent séparément dans différentes brochures de l'INS, sont rassemblés en un seul volume édité chaque mois. Cette brochure regroupe non seulement les indicateurs conjoncturels les plus récents, calculés par l'INS, avec le détail par activité et par région, mais également un aperçu des indicateurs qui proviennent d'autres sources. Nous prévoyons également de publier des chiffres internationaux qui pourront servir de base de comparaison, ainsi qu'une méthodologie sommaire de chaque indicateur calculé par l'INS. Les indicateurs conjoncturels couvrent l'ensemble de l'économie et de ses grands secteurs d'activité (industrie, construction, commerce et autres services). Ils sont regroupés selon une logique d'analyse économique : indicateurs avancés; évolution de l'activité; évolution de la demande; prix, salaires et coûts; facteurs de production et emploi.

Quelques autres publications

Publications générales

Annuaire de statistiques régionales
Bulletin de statistique – *Mensuelle*
Communiqué hebdomadaire

Territoire et environnement

Statistique de l'occupation du sol (**disquette**)
Aperçu Environnement - *Annuelle*

Population

Ménages et noyaux familiaux - *Annuelle*
Population totale au 1er janvier - *Annuelle*
Perspectives de population 2000/2050 – *A paraître*

Société

Enquête sur les forces de travail – *Annuelle*
Statistique fiscale des revenus – *Annuelle*

Agriculture

Recensement agricole et horticole au 15 mai –
Annuelle

Industrie

Production industrielle et construction - *Mensuelle*

Commerce, services et transports

Statistiques mensuelles du transport - *Mensuelle*
Commerce intérieur - *Annuelle*



Statistique et
Information économique

Achévé d'imprimer
par l'imprimerie de la DGSIE
B-1000 Bruxelles

Mai 2004