

Gezondheid

Doodsoorzaken

Het Nationaal Instituut voor de Statistiek biedt onpartijdige informatie tegen een redelijke prijs.

De informatie wordt conform de wet verspreid, meer bepaald voor wat betreft de privacy.

De statistieken worden ingedeeld in acht domeinen:

Algemeen	Economie en financiën
Grondgebied en leefmilieu	Landbouw en vergelijkbare activiteiten
Bevolking	Industrie
Samenleving	Diensten, handel en vervoer

Alle rechten voorbehouden. Het vertalen, bewerken, reproduceren op welke wijze dan ook, inbegrepen fotografie en microfilm, is niet toegelaten, tenzij met schriftelijke machtiging vanwege het Nationaal Instituut voor de Statistiek.

Het citeren van korte uittreksels als toelichting of bewijsvoering in een artikel, een boekbespreking of een boek is evenwel toegestaan, mits de bron duidelijk en nauwkeurig wordt vermeld.

De auteurs zijn verantwoordelijk voor de analyse van de basisgegevens en voor de commentaren.

Verantwoordelijke uitgever: Hans D'Hondt



© 2002, NATIONAAL INSTITUUT VOOR DE STATISTIEK *uitgever*

B-1000 Brussel – 44 Leuvenseweg

Voorwoord

Vóór de federalisering verzamelden en verwerkten de provinciale gezondheidsinspecties van het Ministerie van Volksgezondheid de medische gedeelten van de van geboorte- en overlijdensaangiften. Sindsdien werd dit werk geleidelijk aan overgenomen door de gemeenschappen. Deze wijziging van de administratieve weg heeft grote vertragingen meegebracht bij het versturen van de formulieren naar het NIS.

Bij het opmaken van deze statistiek werd de 9^e revisie van de Internationale Classificatie van Ziekten van de WHO gebruikt.

Voor de toekomst werden in samenwerking met de gemeenschappen nieuwe formulieren opgemaakt op basis van de 10^e herziening van de Internationale Classificatie van Ziekten van de WHO. Ze kunnen optisch gelezen worden, wat de verwerking ervan vergemakkelijkt. De verwerkingsstadia worden ook vlugger doorlopen. De nieuwe formulieren werden van kracht op 1 januari 1998.

Gezondheid

**Doodsoorzaken
in 1996**

volgens de aangiften van overlijden

Inhoudsopgave

Inleiding	1
------------------------	----------

Basisdocumenten	2
------------------------------	----------

Algemene mortaliteit

1.0	Evolutie van de invloed naar oorzakengroep en naar geslacht (in % van het totale aantal sterfgevallen)	6
1.1	Evolutie van de mortaliteit naar oorzakengroep en naar geslacht	8
1.2	Evolutie van de mortaliteit naar oorzakengroep, naar leeftijdsgroep en naar geslacht	12
1.3 T	Overlijdens naar oorspronkelijke doodsoorzaak, geslacht en leeftijdsgroep	40
1.3 T G	Overlijdens naar oorspronkelijke doodsoorzaak per Gewest, geslacht en leeftijdsgroep	142
1.4 B	Overlijdens naar oorspronkelijke doodsoorzaak, geslacht en leeftijdsgroep Ingezetenen Belgen	146
1.4 B G	Overlijdens naar oorspronkelijke doodsoorzaak, geslacht en leeftijdsgroep Per Gewest - Ingezetenen Belgen	172
1.4 V	Overlijdens naar oorspronkelijke doodsoorzaak, geslacht en leeftijdsgroep Ingezetenen vreemdelingen	176
1.4 VG	Overlijdens naar oorspronkelijke doodsoorzaak, geslacht en leeftijdsgroep per Gewest – Ingezetenen vreemdelingen	192

Zuigelingensterfte (0 dag tot minder dan 1 jaar) en overlijdens van kinderen van 1 tot minder dan 5 jaar

2.0	Evolutie van de invloed op de kindersterfte naar oorzakengroep en naar provincie (in % van het totale aantal sterfgevallen)	198
2.1	Evolutie van de zuigelingensterfte naar oorzakengroep en naar provincie van verblijf van het kind	202
2.2	Evolutie van de zuigelingensterfte naar oorzakengroep en naar geslacht	206
2.3 T	Overlijdens van kinderen van minder dan 5 jaar, naar oorspronkelijke doodsoorzaak, geslacht en levensduur	208
2.3 T G	Overlijdens van kinderen van minder dan 5 jaar, naar oorspronkelijke doodsoorzaak, geslacht en levensduur – Per Gewest	228

Mortinataliteit

3.1	Evolutie van de mortaliteit naar doodsoorzaak en naar geslacht	235
3.2 T	Dodgeborenen naar oorspronkelijke doodsoorzaak en provincie van gewone verblijfplaats van de moeder	236

Perinatale mortaliteit (dodgeborenen en kinderen van 0 tot 6 dagen)

4.1	Evolutie van de perinatale mortaliteit naar doodsoorzakengroep en naar geslacht	243
4.2	Dodgeborenen en pasgeborenen van 0 – 6 dagen naar oorspronkelijke doodsoorzakengroep, geslacht en provincie	244
4.3 T	Dodgeborenen en pasgeborenen van 0 – 6 dagen naar oorspronkelijke doodsoorzaak, geslacht en levensduur	248
4.3 T G	Dodgeborenen en pasgeborenen van 0 – 6 dagen naar oorspronkelijke doodsoorzaak, geslacht en levensduur – Per Gewest	254

Overlijdens in België van personen die niet in het Rijk verblijven

5.1 T	Overlijdens in België van personen die niet in het rijk verblijven naar oorspronkelijke doodsoorzakengroep, geslacht en leeftijdsgroep	260
5.2 T	Overlijdens in België van personen die niet in het rijk verblijven naar oorspronkelijke doodsoorzakengroep, geslacht en nationaliteit	272

Overlijdens waarvan de oorspronkelijke oorzaak een uitwendige oorzaak is

6.1 T	Overlijdens met een uitwendige oorzaak, naar geslacht en leeftijdsgroep	284
6.2 T	Overlijdens met een uitwendige oorzaak, naar geslacht en plaats van overlijden	308
6.3 T	Overlijdens met een uitwendige oorzaak, naar geslacht en aard	322

U.N.O – Lijst

7.1 T	Overlijdens naar leeftijdsgroep volgens de U.N.O. – lijst	340
-------	---	-----

Basislijst

8.1 T	Overlijdens naar geslacht en leeftijdsgroep volgens de basislijst van de W.G.O. - 9 ^{de} herziening 1975	352
-------	---	-----

Inleiding

Algemene opmerkingen

Bij het opmaken van de Statistiek van de Doodsoorzaken werden de richtlijnen van de Wereldgezondheidsorganisatie (W.G.O.) zo strikt mogelijk gevolgd.

Dit werk is uitgevoerd volgens de 9e herziening van de W.G.O.- code.

De betekenis van de codenummers van de W.G.O. kunnen worden teruggevonden ofwel in het boek van de W.G.O. "Classification internationale des maladies – Révision 1975" (bestaat niet in het Nederlands), ofwel in de bondige uitgave van het N.I.S. "Uittreksel uit de internationale classificatie van de ziekten". (W.G.O. – 3 cijfers).

Het basisdocument:

Beschrijving en toelichting bij de gebruikte terminologie.

Deze statistiek werd aan de hand van een basisdocument opgemaakt. In ons land wordt bedoeld document "Aangifte van overlijden" genoemd. Hiervan bestaan 2 modellen: Model III C, voor aangifte van overlijden van een persoon van één jaar en ouder en Model III D, voor aangifte van een doodgeboren kind of van een overlijden van een kind jonger dan één jaar.

Beide modellen omvatten 4 stroken.

- ◆ **strook A** is een vaststelling van overlijden en is een vaststelling van overlijden en geen verlog tot teraardebestelling ;
- ◆ **stroken B en D** zijn bestemd om de door de dienst van de Burgerlijke Stand verstrekte inlichtingen op te nemen.
- ◆ **strook C** Is ingevuld door om 't even welke geneesheer die het overlijden vaststelt en dienst om er de diagnose van het overlijden op te vermelden. Deze strook wordt toegeplakt ter vrijwaring van het medisch geheim. Ze dient uitsluitend voor het opmaken van de Statistiek van de Doodsoorzaken.

Beschrijving van de variabels

Oorspronkelijke doodsoorzaak:

Onder oorspronkelijke doodsoorzaak wordt de ziekte die de ziekelijke toestand heeft teweeggebracht en tot het overlijden heeft geleid of de omstandigheden van het ongeval of van de gewelddadigheid die het dodelijke letsel hebben veroorzaakt.

Onmiddellijke doodsoorzaak:

Onder onmiddellijke doodsoorzaak wordt de ziekte of letsel die rechtstreeks de dood heeft veroorzaakt.

Voorbeelden

Sterfte door bronchopneumonie als gevolg van mazelen:

oorspronkelijke doodsoorzaak: mazelen

onmiddellijke doodsoorzaak: bronchopneumonie.

Sterfte door schedelfractuur ten gevolge van een auto-ongeval:

oorspronkelijke doodsoorzaak: auto-ongeval

onmiddellijke doodsoorzaak: schedelfractuur

Natuurlijke dood, niet gewelddadige dood en gewelddadige dood

In de aangifte van overlijden heeft het begrip van "gewelddadige dood" een andere betekenis in de strook A of in de strook C.

- ◆ Op de strook A wordt onderscheid gemaakt tussen "natuurlijke dood" en "gewelddadige dood". Het gaat om een juridisch begrip en dient verwezen naar het Burgerlijk Wetboek titel II, hoofdstuk IV, Art.81 dat als volgt luidt: "Zijn er tekens of aanwijzingen van een gewelddadige dood of andere omstandigheden die zulks laten vermoeden dan mag de teraardebestelling eerst gescheiden nadat een officier van politie bijgestaan door een doctor in de geneeskunde of de heelkunde een proces-verbaal heeft opgemaakt". In de praktijk volstaat het dat de geneesheer op de strook A de woorden "gewelddadige dood" of "verdacht oorzaak".

- ◆ Op strook C wordt onderscheid gemaakt tussen "niet-gewelddadige dood" en "gewelddadige dood". Met het onderscheid op deze strook bevinden wij ons op het medisch-diagnostisch vlak. Met "gewelddadige dood" bedoelen wij die doodsoorzaken, die vervat zijn in hoofdstuk XVII van de W.G.O.-nomenclatuur "ongevallen, vergiftigingen en traumata".

In deze publicatie is deze formulering doorgaans vervangen door "Sterfgevallen door uitwendige oorzaken".

Levenloos aangegeven

(strook D, 4, Model III D)

Met levenloos aangegeven kind wordt bedoeld een kind, levend geboren maar overleden voor het ogenblik van de aangifte aan de ambtenaar van de burgerlijke stand. Bij Wet van 30 maart 1984 die in werking trad op 1 januari 1985, moet deze aangifte gebeuren binnen de 15 dagen na de geboorte. Doch indien de laatste dag van deze termijn een zaterdag, zondag of wettelijke feestdag is, wordt de termijn verlengd tot de eerstvolgende werkdag.

Er moet echter kennis van de bevalling gegeven worden aan de ambtenaar van de burgerlijke stand, uiterlijk de eerste daarop volgende werkdag. Deze kennisgeving moet gedaan worden door de geneesheer of, bij ontstentenis, de vroedvrouw of, bij ontstentenis, de anderen personen die bij de bevalling tegenwoordig zijn geweest of bij wie de bevalling heeft plaatsgehad. De directie van de ziekenhuizen, klinieken, kraaminrichtingen en anderen verpleeginrichtingen is ook gehouden kennis te geven.

In de publicatie der doodsoorzaken worden de levenloos aangegeven kinderen als levendgeboren beschouwd, zoals ook op de B-strook.

Dodgeboren

(strook B, 3, Model III D)

Als doodgeboren wordt beschouwd "elk kind dat na de 180^{ste} dag van de zwangerschap levenloos ter wereld is gekomen. Levendgeborene foetussen van minder dan 180 dagen worden in geval van overlijden als levend geboren kinderen beschouwd.

Feitelijke gemeente, werkelijke gemeente, gewone verblijfplaats

De feitelijke gemeente is de gemeente waar de gebeurtenis zich heeft voorgedaan.

De werkelijke gemeente is de gemeente waar de personen in kwestie hun gewone verblijfplaats hebben.

De overlijdensakte die werd opgemaakt door de ambtenaar van de burgerlijke stand van de feitelijke gemeente berust definitief bij de burgerlijke stand van deze gemeente.

De werkelijke gemeente wordt op de hoogte gebracht van de gebeurtenis en werkt aldus haar bevolkingsregisters bij.

Bij het opmaken van de statistiek van de doodsoorzaken per gewest, provincie of bestuurlijke arrondissementen kan worden uitgegaan van de feitelijke of van de werkelijke gemeente.

Sedert 1954 heeft het Nationaal Instituut voor de Statistiek de werkelijke gemeente als uitgangspunt gekozen, d.w.z. dat de sterfgevallen volgens de gewone verblijfplaats werden gerangschikt. Maar voor overlijdens van personen die niet in het Rijk verblijven werden de sterfgevallen volgens de feitelijke gemeente gerangschikt (waar de persoon is gestorven).

Algemene mortaliteit

**Evolutie van de impact van de doodsoorzaak naar oorzakengroep en naar geslacht
- (in % van het totale aantal sterfgevallen)**

Totaal								
	1996	1995	1994	1993	1990	1985	1975	1965
Mannelijk + vrouwelijk geslacht	100,00	100,00	100,00	100,00	100,00	100,00	100,00	100,00
Mannelijk geslacht	100,00	100,00	100,00	100,00	100,00	100,00	100,00	100,00
Vrouwelijk geslacht	100,00	100,00	100,00	100,00	100,00	100,00	100,00	100,00
Alle vormen van tuberculose (010-018, 137)								
	1996	1995	1994	1993	1990	1985	1975	1965
Mannelijk + vrouwelijk geslacht	0,13	0,12	0,13	0,13	0,10	0,14	0,37	0,87
Mannelijk geslacht	0,18	0,16	0,18	0,17	0,13	0,20	0,54	1,32
Vrouwelijk geslacht	0,07	0,07	0,08	0,08	0,07	0,07	0,17	0,34
Andere infectie- en parasitaire ziekten (001-009, 020-136, 138, 139)								
	1996	1995	1994	1993	1990	1985	1975	1965
Mannelijk + vrouwelijk geslacht	1,30	1,39	1,17	1,15	0,96	0,58	0,40	0,34
Mannelijk geslacht	1,20	1,44	1,13	1,12	0,81	0,52	0,37	0,36
Vrouwelijk geslacht	1,40	1,34	1,21	1,19	1,12	0,63	0,43	0,32
Kwaadaardige nieuwvormingen (140-239)								
	1996	1995	1994	1993	1990	1985	1975	1965
Mannelijk + vrouwelijk geslacht	26,64	27,03	26,95	26,17	25,92	24,46	21,05	19,34
Mannelijk geslacht	30,57	30,81	30,79	30,07	29,56	27,74	22,89	19,72
Vrouwelijk geslacht	22,66	23,16	23,06	22,20	22,17	20,98	19,01	18,89
Endocrinische ziekten, ziekten van het bloed (240-279)								
	1996	1995	1994	1993	1990	1985	1975	1965
Mannelijk + vrouwelijk geslacht	2,19	2,22	2,15	2,28	2,23	2,42	3,41	3,27
Mannelijk geslacht	1,53	1,55	1,49	1,51	1,51	1,42	2,09	2,06
Vrouwelijk geslacht	2,86	2,91	2,81	3,06	2,97	3,47	4,87	4,68
Ziekten van het zenuwstelsel en van de zintuigen (320-389)								
	1996	1995	1994	1993	1990	1985	1975	1965
Mannelijk + vrouwelijk geslacht	2,95	2,86	2,85	2,84	3,64	2,06	1,09	1,55
Mannelijk geslacht	2,26	2,31	2,27	2,34	2,74	1,72	1,04	1,41
Vrouwelijk geslacht	3,64	3,42	3,43	3,34	4,56	2,43	1,15	1,71
Vasculaire letsels van het centraal zenuwstelsel (430-438)								
	1996	1995	1994	1993	1990	1985	1975	1965
Mannelijk + vrouwelijk geslacht	9,19	9,01	9,33	9,57	9,87	10,35	13,20	8,34
Mannelijk geslacht	7,41	6,96	7,23	7,40	7,54	8,07	10,96	7,15
Vrouwelijk geslacht	10,99	11,10	11,45	11,77	12,27	12,76	15,66	9,71
Ziekten van de bloedsomlooporganen (390-429, 440-459)								
	1996	1995	1994	1993	1990	1985	1975	1965
Mannelijk + vrouwelijk geslacht	28,34	28,25	28,04	28,24	28,32	31,79	29,80	38,22
Mannelijk geslacht	26,39	26,26	26,09	26,37	27,13	30,98	30,36	37,54
Vrouwelijk geslacht	30,32	30,28	30,02	30,14	29,54	32,64	29,17	39,01
Ziekten van de ademhalingsorganen (460-519)								
	1996	1995	1994	1993	1990	1985	1975	1965
Mannelijk + vrouwelijk geslacht	10,32	9,68	9,02	9,48	8,43	7,58	7,09	6,63
Mannelijk geslacht	12,15	11,56	10,98	11,44	10,51	9,73	8,56	8,27
Vrouwelijk geslacht	8,46	7,75	7,03	7,49	6,29	5,30	5,47	4,75

**Evolutie van de impact van de doodsoorzaak naar oorzakengroep en naar geslacht
- (in % van het totale aantal sterfgevallen) - vervolg en einde**

Ziekten van de spijsverteringsorganen (520-579)								
	1996	1995	1994	1993	1990	1985	1975	1965
Mannelijk + vrouwelijk geslacht	4,11	4,10	4,15	3,96	3,71	3,71	3,51	3,47
Mannelijk geslacht	3,73	3,83	3,85	3,59	3,50	3,56	3,51	3,44
Vrouwelijk geslacht	4,49	4,38	4,45	4,34	3,94	3,87	3,52	3,50
Ziekten van de urogenitaal organen (580-629)								
	1996	1995	1994	1993	1990	1985	1975	1965
Mannelijk + vrouwelijk geslacht	1,59	1,55	1,49	1,49	1,57	1,71	1,58	1,71
Mannelijk geslacht	1,36	1,32	1,20	1,28	1,33	1,50	1,65	1,99
Vrouwelijk geslacht	1,82	1,78	1,79	1,70	1,82	1,93	1,49	1,38
Ziekten van zwangerschapsbaring en postpartum (630-676)								
	1996	1995	1994	1993	1990	1985	1975	1965
Vrouwelijk geslacht	0,01	0,02	0,01	0,01	0,01	0,01	0,03	0,07
Andere welbepaalde doodsoorzaken								
	1996	1995	1994	1993	1990	1985	1975	1965
Mannelijk + vrouwelijk geslacht	3,51	3,60	3,49	3,73	1,58	1,33	1,90	1,47
Mannelijk geslacht	2,58	2,50	2,54	2,61	1,21	1,00	1,57	1,29
Vrouwelijk geslacht	4,45	4,72	4,45	4,86	1,95	1,68	2,26	1,68
Ouderdom (zonder vermelding van psychose) (797)								
	1996	1995	1994	1993	1990	1985	1975	1965
Mannelijk + vrouwelijk geslacht	0,66	0,65	0,83	0,82	1,95	2,48	2,59	2,08
Mannelijk geslacht	0,26	0,25	0,36	0,40	1,02	1,26	1,80	1,42
Vrouwelijk geslacht	1,07	1,06	1,31	1,25	2,92	3,78	3,46	2,83
Slecht omschreven toestanden en onbekende doodsoorzaken (780-796, 798, 799)								
	1996	1995	1994	1993	1990	1985	1975	1965
Mannelijk + vrouwelijk geslacht	2,54	2,82	3,11	3,14	4,77	4,61	6,22	3,97
Mannelijk geslacht	2,21	2,48	2,76	2,95	4,48	4,33	6,02	4,07
Vrouwelijk geslacht	2,88	3,16	3,47	3,33	5,08	4,91	6,44	3,86
Congenitaal afwijkingen en ziekten eigen aan de eerste kindsheid (750-637)								
	1996	1995	1994	1993	1990	1985	1975	1965
Mannelijk + vrouwelijk geslacht	0,50	0,54	0,61	0,63	0,71	0,75	1,32	2,46
Mannelijk geslacht	0,55	0,63	0,66	0,73	0,82	0,82	1,43	2,61
Vrouwelijk geslacht	0,45	0,44	0,55	0,53	0,60	0,67	1,19	2,29
Ongevallen, zelfmoorden, doodslagen (E800-E999)								
	1996	1995	1994	1993	1990	1985	1975	1965
Mannelijk + vrouwelijk geslacht	6,04	6,19	6,67	6,37	6,23	6,04	6,46	6,25
Mannelijk geslacht	7,63	7,93	8,46	8,02	7,72	7,14	7,18	7,36
Vrouwelijk geslacht	4,42	4,41	4,87	4,70	4,70	4,87	5,67	4,98

Evolutie van de mortaliteit naar oorzakengroep en naar geslacht

Totale sterfte door in- en uitwendige oorzaken (001-E999)						
	1996	1995	1994	1990	1985	1980
Mannelijk + vrouwelijk geslacht	104.370	104.897	103.778	104.130	111.612	113.698
Mannelijk geslacht	52.514	53.036	52.252	52.825	57.424	59.493
Vrouwelijk geslacht	51.856	51.861	51.526	51.305	54.188	54.205
Totale sterfte door inwendige oorzaken (001-799)						
	1996	1995	1994	1990	1985	1980
Mannelijk + vrouwelijk geslacht	98.071	98.403	96.852	97.644	104.875	105.543
Mannelijk geslacht	48.506	48.829	47.834	48.748	53.325	54.715
Vrouwelijk geslacht	49.565	49.574	49.018	48.896	51.550	50.828
I a Infectie- en parasitaire ziekten behalve tuberculose						
	1996	1995	1994	1990	1985	1980
Mannelijk + vrouwelijk geslacht	1.354	1.462	1.214	1.003	643	540
Mannelijk geslacht	629	765	590	427	301	268
Vrouwelijk geslacht	725	697	624	576	342	272
Tuberculose (010-018, 137)						
	1996	1995	1994	1990	1985	1980
Mannelijk + vrouwelijk geslacht	131	121	138	105	153	228
Mannelijk geslacht	93	83	96	69	113	170
Vrouwelijk geslacht	38	38	42	36	40	58
II Tumoren						
	1996	1995	1994	1990	1985	1980
Mannelijk + vrouwelijk geslacht	27.806	28.350	27.971	26.989	27.301	26.334
Mannelijk geslacht	16.053	16.341	16.089	15.613	15.930	15.298
Vrouwelijk geslacht	11.753	12.009	11.882	11.376	11.371	11.036
III a Endocrinische ziekten, ziekten van het bloed (III a = III + IV)						
	1996	1995	1994	1990	1985	1980
Mannelijk + vrouwelijk geslacht	2.831	2.859	2.687	2.647	2.970	3.488
Mannelijk geslacht	1.066	1.060	974	943	934	1.132
Vrouwelijk geslacht	1.765	1.799	1.713	1.704	2.036	2.356
V Psychische stoornissen						
	1996	1995	1994	1990	1985	1980
Mannelijk + vrouwelijk geslacht	2.063	2.054	2.102	527	710	1.896
Mannelijk geslacht	820	790	885	282	338	826
Vrouwelijk geslacht	1.243	1.264	1.217	245	372	1.070
VI Ziekten van het zenuwstelsel en de zintuigen						
	1996	1995	1994	1990	1985	1980
Mannelijk + vrouwelijk geslacht	3.074	3.000	2.953	3.789	2.304	1.462
Mannelijk geslacht	1.185	1.225	1.188	1.450	987	703
Vrouwelijk geslacht	1.889	1.775	1.765	2.339	1.317	759
VII a Ziekten van de bloedsomlooporganen, behalve cerebrovasculaire aandoeningen						
	1996	1995	1994	1990	1985	1980
Mannelijk + vrouwelijk geslacht	29.579	29.630	29.101	29.488	35.478	36.047
Mannelijk geslacht	13.857	13.928	13.634	14.333	17.791	18.576
Vrouwelijk geslacht	15.722	15.702	15.467	15.155	17.687	17.471
Cerebrovasculaire aandoeningen (430-438)						
	1996	1995	1994	1990	1985	1980
Mannelijk + vrouwelijk geslacht	9.593	9.446	9.679	10.276	11.547	12.531
Mannelijk geslacht	3.892	3.691	3.780	3.982	4.635	5.320
Vrouwelijk geslacht	5.701	5.755	5.899	6.294	6.912	7.211

**Evolutie van de mortaliteit naar oorzakengroep en naar geslacht
- vervolg**

VIII Ziekten van de ademhalingsorganen						
	1996	1995	1994	1990	1985	1980
Mannelijk + vrouwelijk geslacht	10.770	10.150	9.357	8.781	8.456	7.763
Mannelijk geslacht	6.382	6.130	5.737	5.553	5.586	5.144
Vrouwelijk geslacht	4.388	4.020	3.620	3.228	2.870	2.619
IX Ziekten van de spijsverteringsorganen						
	1996	1995	1994	1990	1985	1980
Mannelijk + vrouwelijk geslacht	4.288	4.305	4.308	3.867	4.142	4.281
Mannelijk geslacht	1.961	2.033	2.014	1.847	2.045	2.121
Vrouwelijk geslacht	2.327	2.272	2.294	2.020	2.097	2.160
X Ziekten van de urogenitaal organen						
	1996	1995	1994	1990	1985	1980
Mannelijk + vrouwelijk geslacht	1.660	1.621	1.548	1.637	1.909	2.086
Mannelijk geslacht	714	700	625	705	863	1.005
Vrouwelijk geslacht	946	921	923	932	1.046	1.081
XI Ziekten van zwangerschap, baring en postpartum						
	1996	1995	1994	1990	1985	1980
Sexe féminin	6	11	7	4	7	7
XIV a Congenitale afwijkingen en ziekten eigen aan de eerste kindsheid (XIV a = XIV + XV)						
	1996	1995	1994	1990	1985	1980
Mannelijk + vrouwelijk geslacht	519	565	632	739	836	1.209
Mannelijk geslacht	287	336	347	432	472	684
Vrouwelijk geslacht	232	229	285	307	364	525
XVI a Slecht omschreven toestanden en onbekende doodsoorzaken behalve ouderdom zonder vermelding van psychose						
	1996	1995	1994	1990	1985	1980
Mannelijk + vrouwelijk geslacht	2.650	2.955	3.229	4.971	5.146	5.288
Mannelijk geslacht	1.158	1.314	1.440	2.364	2.486	2.758
Vrouwelijk geslacht	1.492	1.641	1.789	2.607	2.660	2.530
Ouderdom zonder vermelding van psychose (797)						
	1996	1995	1994	1990	1985	1980
Mannelijk + vrouwelijk geslacht	689	682	865	2.034	2.772	1.945
Mannelijk geslacht	135	133	189	537	725	584
Vrouwelijk geslacht	554	549	676	1.497	2.047	1.361
Andere inwendige oorzaken (XII + XIII)						
	1996	1995	1994	1990	1985	1980
Mannelijk + vrouwelijk geslacht	1.058	1.192	1.061	787	501	438
Mannelijk geslacht	274	300	246	211	119	126
Vrouwelijk geslacht	784	892	815	576	382	312

Evolutie van de mortaliteit naar oorzakengroep en naar geslacht - vervolg en einde

Totale sterfte door uitwendige oorzaken (E800-E999)						
	1996	1995	1994	1990	1985	1980
Mannelijk + vrouwelijk geslacht	6.299	6.494	6.926	6.486	6.737	8.155
Mannelijk geslacht	4.008	4.207	4.418	4.077	4.099	4.778
Vrouwelijk geslacht	2.291	2.287	2.508	2.409	2.638	3.377
Verkeersongevallen op de openbare weg (E810-E829)						
	1996	1995	1994	1990	1985	1980
Mannelijk + vrouwelijk geslacht	1.514	1.629	1.853	1.846	1.840	2.386
Mannelijk geslacht	1.123	1.214	1.383	1.367	1.358	1.765
Vrouwelijk geslacht	391	415	470	479	482	621
Accidentele vergiftigingen (E850-E869)						
	1996	1995	1994	1990	1985	1980
Mannelijk + vrouwelijk geslacht	182	198	206	115	161	244
Mannelijk geslacht	120	124	127	68	77	117
Vrouwelijk geslacht	62	74	79	47	84	127
Accidentele complicaties bij patiënten tijdens genees- en heelkundige behandelingen (E870-E876)						
	1996	1995	1994	1990	1985	1980
Mannelijk + vrouwelijk geslacht	219	177	219	349	124	267
Mannelijk geslacht	106	78	101	163	52	121
Vrouwelijk geslacht	113	99	118	186	72	146
Accidentele val (E880-E888)						
	1996	1995	1994	1990	1985	1980
Mannelijk + vrouwelijk geslacht	1.321	1.252	1.430	1.183	1.365	1.994
Mannelijk geslacht	559	528	590	472	517	711
Vrouwelijk geslacht	762	724	840	711	848	1.283
Ongevallen veroorzaakt door vuur en vlammen (E890-E899)						
	1996	1995	1994	1990	1985	1980
Mannelijk + vrouwelijk geslacht	106	110	116	99	118	124
Mannelijk geslacht	61	67	58	55	65	82
Vrouwelijk geslacht	45	43	58	44	53	42
Ongevallen veroorzaakt door onderdompeling, verstikking en vreemde lichamen (E910-E915)						
	1996	1995	1994	1990	1985	1980
Mannelijk + vrouwelijk geslacht	236	305	293	214	235	337
Mannelijk geslacht	130	186	181	125	141	218
Vrouwelijk geslacht	106	119	112	89	94	119
Zelfmoord (E950-E959)						
	1996	1995	1994	1990	1985	1980
Mannelijk + vrouwelijk geslacht	2.013	2.155	2.131	1.895	2.281	2.171
Mannelijk geslacht	1.458	1.550	1.543	1.303	1.522	1.367
Vrouwelijk geslacht	555	605	588	592	759	804
Doodslagen (E960-E969)						
	1996	1995	1994	1990	1985	1980
Mannelijk + vrouwelijk geslacht	202	169	184	144	200	138
Mannelijk geslacht	105	100	105	88	108	79
Vrouwelijk geslacht	97	69	79	56	92	59
Andere uitwendige oorzaken						
	1996	1995	1994	1990	1985	1980
Mannelijk + vrouwelijk geslacht	506	499	494	641	413	494
Mannelijk geslacht	346	360	330	436	259	318
Vrouwelijk geslacht	160	139	164	205	154	176

Tabel 1.1

Evolutie van de mortaliteit naar oorzakengroep, naar leeftijdsgroep en naar geslacht
Totale sterfte door in- en uitwendige oorzaken (001-E999)

	1996			1995			1994		
	M + V	Mannen	Vrouwen	M + V	Mannen	Vrouwen	M + V	Mannen	Vrouwen
Totaal	104.370	52.514	51.856	104.897	53.036	51.861	103.778	52.252	51.526
Minder dan 20 jaar	1.288	791	497	1.420	883	537	1.613	993	620
Van 20 tot 39 jaar	2.945	2.064	881	3.053	2.152	901	3.153	2.235	918
Van 40 tot 59 jaar	10.257	6.648	3.609	10.404	6.804	3.600	10.323	6.664	3.659
Van 60 tot 79 jaar	42.158	25.800	16.358	42.667	25.830	16.837	41.985	25.367	16.618
Van 80 tot 99 jaar	47.358	17.149	30.209	47.041	17.309	29.732	46.396	16.929	29.467
100 jaar en meer	364	62	302	312	58	254	308	64	244
Minder dan 5 jaar	747	431	316	867	535	332	1.040	613	427
Van 5 tot 9 jaar	88	59	29	89	46	43	88	48	40
Van 10 tot 14 jaar	120	70	50	132	75	57	117	70	47
Van 15 tot 19 jaar	333	231	102	332	227	105	368	262	106
Van 20 tot 24 jaar	549	433	116	553	410	143	641	506	135
Van 25 tot 29 jaar	595	419	176	624	476	148	648	474	174
Van 30 tot 34 jaar	763	530	233	795	543	252	777	540	237
Van 35 tot 39 jaar	1.038	682	356	1.081	723	358	1.087	715	372
Van 40 tot 44 jaar	1.549	998	551	1.541	968	573	1.557	993	564
Van 45 tot 49 jaar	2.279	1.442	837	2.272	1.468	804	2.146	1.388	758
Van 50 tot 54 jaar	2.751	1.799	952	2.624	1.764	860	2.612	1.670	942
Van 55 tot 59 jaar	3.678	2.409	1.269	3.967	2.604	1.363	4.008	2.613	1.395
Van 60 tot 64 jaar	5.887	3.967	1.920	6.459	4.243	2.216	6.422	4.238	2.184
Van 65 tot 69 jaar	9.309	6.054	3.255	9.687	6.268	3.419	9.676	6.218	3.458
Van 70 tot 74 jaar	13.726	8.469	5.257	14.022	8.536	5.486	13.972	8.471	5.501
Van 75 tot 79 jaar	13.236	7.310	5.926	12.499	6.783	5.716	11.915	6.440	5.475
Van 80 tot 84 jaar	18.149	8.088	10.061	18.856	8.589	10.267	18.823	8.399	10.424
Van 85 tot 89 jaar	17.018	5.892	11.126	16.596	5.778	10.818	16.506	5.671	10.835
Van 90 tot 94 jaar	9.600	2.590	7.010	9.102	2.369	6.733	8.741	2.332	6.409
Van 95 tot 99 jaar	2.591	579	2.012	2.487	573	1.914	2.326	527	1.799

Totale sterfte door inwendige oorzaken (001-799)

	1996			1995			1994		
	M + V	Mannen	Vrouwen	M + V	Mannen	Vrouwen	M + V	Mannen	Vrouwen
Totaal	98.071	48.506	49.565	98.403	48.829	49.574	96.852	47.834	49.018
Minder dan 20 jaar	892	521	371	978	586	392	1.156	667	489
Van 20 tot 39 jaar	1.242	763	479	1.254	741	513	1.256	732	524
Van 40 tot 59 jaar	8.816	5.620	3.196	8.843	5.676	3.167	8.753	5.579	3.174
Van 60 tot 79 jaar	40.719	24.912	15.807	41.194	24.931	16.263	40.438	24.459	15.979
Van 80 tot 99 jaar	46.051	16.628	29.423	45.828	16.839	28.989	44.950	16.335	28.615
100 jaar en meer	351	62	289	306	56	250	299	62	237
Minder dan 5 jaar	680	395	285	781	483	298	969	571	398
Van 5 tot 9 jaar	51	41	10	46	21	25	38	16	22
Van 10 tot 14 jaar	65	34	31	57	30	27	51	30	21
Van 15 tot 19 jaar	96	51	45	94	52	42	98	50	48
Van 20 tot 24 jaar	121	84	37	126	73	53	141	85	56
Van 25 tot 29 jaar	183	111	72	187	108	79	182	109	73
Van 30 tot 34 jaar	342	207	135	336	195	141	336	184	152
Van 35 tot 39 jaar	596	361	235	605	365	240	597	354	243
Van 40 tot 44 jaar	1.112	670	442	1.095	636	459	1.089	650	439
Van 45 tot 49 jaar	1.878	1.167	711	1.843	1.164	679	1.763	1.114	649
Van 50 tot 54 jaar	2.446	1.579	867	2.278	1.503	775	2.260	1.436	824
Van 55 tot 59 jaar	3.380	2.204	1.176	3.627	2.373	1.254	3.641	2.379	1.262
Van 60 tot 64 jaar	5.584	3.752	1.832	6.142	4.017	2.125	6.080	4.012	2.068
Van 65 tot 69 jaar	8.968	5.845	3.123	9.306	6.033	3.273	9.288	5.968	3.320
Van 70 tot 74 jaar	13.285	8.199	5.086	13.577	8.272	5.305	13.520	8.230	5.290
Van 75 tot 79 jaar	12.882	7.116	5.766	12.169	6.609	5.560	11.550	6.249	5.301
Van 80 tot 84 jaar	17.659	7.848	9.811	18.365	8.355	10.010	18.206	8.111	10.095
Van 85 tot 89 jaar	16.536	5.710	10.826	16.196	5.634	10.562	16.005	5.466	10.539
Van 90 tot 94 jaar	9.334	2.505	6.829	8.848	2.291	6.557	8.478	2.249	6.229
Van 95 tot 99 jaar	2.522	565	1.957	2.419	559	1.860	2.261	509	1.752

1990			1985			1979			Totaal
M + V	Mannen	Vrouwen	M + V	Mannen	Vrouwen	M + V	Mannen	Vrouwen	
104.130	52.825	51.305	111.612	57.424	54.188	112.010	58.805	53.205	
1.845	1.137	708	2.081	1.257	824	2.913	1.698	1.215	Minder dan 20 jaar
3.146	2.163	983	3.199	2.233	966	3.237	2.211	1.026	Van 20 tot 39 jaar
10.505	6.769	3.736	12.156	7.965	4.191	14.214	9.246	4.968	Van 40 tot 59 jaar
44.473	26.412	18.061	51.900	30.376	21.524	55.683	31.844	23.839	Van 60 tot 79 jaar
43.889	16.268	27.621	42.126	15.556	26.570	35.909	13.795	22.114	Van 80 tot 99 jaar
272	76	196	150	37	113	54	11	43	100 jaar en meer
1.189	697	492	1.325	762	563	1.839	999	840	Minder dan 5 jaar
136	72	64	159	93	66	218	118	100	Van 5 tot 9 jaar
120	67	53	162	95	67	215	126	89	Van 10 tot 14 jaar
400	301	99	435	307	128	641	455	186	Van 15 tot 19 jaar
661	490	171	691	540	151	799	568	231	Van 20 tot 24 jaar
680	507	173	700	485	215	730	507	223	Van 25 tot 29 jaar
787	542	245	778	538	240	781	526	255	Van 30 tot 34 jaar
1.018	624	394	1.030	670	360	927	610	317	Van 35 tot 39 jaar
1.539	949	590	1.331	842	489	1.436	894	542	Van 40 tot 44 jaar
1.787	1.127	660	2.029	1.234	795	2.524	1.607	917	Van 45 tot 49 jaar
2.660	1.722	938	3.381	2.223	1.158	4.067	2.634	1.433	Van 50 tot 54 jaar
4.519	2.971	1.548	5.415	3.666	1.749	6.187	4.111	2.076	Van 55 tot 59 jaar
6.968	4.663	2.305	8.621	5.802	2.819	6.280	4.221	2.059	Van 60 tot 64 jaar
10.479	6.828	3.651	8.299	5.431	2.868	12.011	7.669	4.342	Van 65 tot 69 jaar
9.751	5.859	3.892	15.197	8.955	6.242	17.093	9.809	7.284	Van 70 tot 74 jaar
17.275	9.062	8.213	19.783	10.188	9.595	20.299	10.145	10.154	Van 75 tot 79 jaar
19.195	8.411	10.784	20.235	8.518	11.717	18.430	7.700	10.730	Van 80 tot 84 jaar
15.481	5.342	10.139	14.274	4.866	9.408	11.630	4.161	7.469	Van 85 tot 89 jaar
7.382	2.065	5.317	6.237	1.808	4.429	4.758	1.595	3.163	Van 90 tot 94 jaar
1.831	450	1.381	1.380	364	1.016	1.091	339	752	Van 95 tot 99 jaar

1990			1985			1979			Totaal
M + V	Mannen	Vrouwen	M + V	Mannen	Vrouwen	M + V	Mannen	Vrouwen	
97.644	48.748	48.896	104.875	53.325	51.550	103.854	53.982	49.872	
1.321	773	548	1.529	887	642	2.071	1.137	934	Minder dan 20 jaar
1.367	812	555	1.466	900	566	1.505	892	613	Van 20 tot 39 jaar
9.130	5.827	3.303	10.618	6.923	3.695	12.425	8.046	4.379	Van 40 tot 59 jaar
42.892	25.484	17.408	50.163	29.422	20.741	53.345	30.605	22.740	Van 60 tot 79 jaar
42.671	15.778	26.893	40.955	15.157	25.798	34.456	13.292	21.164	Van 80 tot 99 jaar
263	74	189	144	36	108	52	10	42	100 jaar en meer
1.105	649	456	1.229	712	517	1.662	905	757	Minder dan 5 jaar
77	36	41	71	40	31	113	58	55	Van 5 tot 9 jaar
58	32	26	82	42	40	122	73	49	Van 10 tot 14 jaar
81	56	25	147	93	54	174	101	73	Van 15 tot 19 jaar
159	106	53	196	133	63	220	122	98	Van 20 tot 24 jaar
219	136	83	262	155	107	290	170	120	Van 25 tot 29 jaar
366	225	141	371	220	151	416	247	169	Van 30 tot 34 jaar
623	345	278	637	392	245	579	353	226	Van 35 tot 39 jaar
1.136	667	469	958	593	365	1.080	645	435	Van 40 tot 44 jaar
1.476	915	561	1.675	1.001	674	2.070	1.282	788	Van 45 tot 49 jaar
2.348	1.505	843	2.983	1.942	1.041	3.593	2.337	1.256	Van 50 tot 54 jaar
4.170	2.740	1.430	5.002	3.387	1.615	5.682	3.782	1.900	Van 55 tot 59 jaar
6.610	4.422	2.188	8.217	5.550	2.667	5.891	3.975	1.916	Van 60 tot 64 jaar
10.100	6.596	3.504	7.962	5.243	2.719	11.459	7.346	4.113	Van 65 tot 69 jaar
9.408	5.660	3.748	14.732	8.703	6.029	16.438	9.466	6.972	Van 70 tot 74 jaar
16.774	8.806	7.968	19.252	9.926	9.326	19.557	9.818	9.739	Van 75 tot 79 jaar
18.690	8.167	10.523	19.703	8.293	11.410	17.744	7.419	10.325	Van 80 tot 84 jaar
15.059	5.181	9.878	13.893	4.756	9.137	11.126	4.002	7.124	Van 85 tot 89 jaar
7.152	1.994	5.158	6.028	1.759	4.269	4.545	1.539	3.006	Van 90 tot 94 jaar
1.770	436	1.334	1.331	349	982	1.041	332	709	Van 95 tot 99 jaar

Evolutie van de mortaliteit naar oorzakengroep, naar leeftijdsgroep en naar geslacht - vervolg

I a Infectie- en parasitaire ziekten behalve tuberculose

	1996			1995			1994		
	M + V	Mannen	Vrouwen	M + V	Mannen	Vrouwen	M + V	Mannen	Vrouwen
Totaal	1.354	629	725	1.462	765	697	1.214	590	624
Minder dan 20 jaar	34	17	17	49	24	25	51	34	17
Van 20 tot 39 jaar	111	74	37	122	80	42	124	90	34
Van 40 tot 59 jaar	150	99	51	183	139	44	159	109	50
Van 60 tot 79 jaar	450	243	207	487	280	207	395	206	189
Van 80 tot 99 jaar	602	195	407	612	241	371	480	150	330
100 jaar en meer	7	1	6	9	1	8	5	1	4
Minder dan 5 jaar	19	10	9	36	21	15	38	25	13
Van 5 tot 9 jaar	6	4	2	4	1	3	4	3	1
Van 10 tot 14 jaar	3	1	2	6	1	5	3	3	0
Van 15 tot 19 jaar	6	2	4	3	1	2	6	3	3
Van 20 tot 24 jaar	0	0	0	9	6	3	8	6	2
Van 25 tot 29 jaar	16	12	4	17	6	11	20	13	7
Van 30 tot 34 jaar	45	24	21	44	27	17	48	34	14
Van 35 tot 39 jaar	50	38	12	52	41	11	48	37	11
Van 40 tot 44 jaar	41	28	13	44	35	9	41	27	14
Van 45 tot 49 jaar	30	20	10	46	38	8	34	27	7
Van 50 tot 54 jaar	32	24	8	47	39	8	42	32	10
Van 55 tot 59 jaar	47	27	20	46	27	19	42	23	19
Van 60 tot 64 jaar	55	32	23	64	45	19	52	33	19
Van 65 tot 69 jaar	108	61	47	95	65	30	84	55	29
Van 70 tot 74 jaar	147	84	63	182	103	79	137	64	73
Van 75 tot 79 jaar	140	66	74	146	67	79	122	54	68
Van 80 tot 84 jaar	237	98	139	240	114	126	209	81	128
Van 85 tot 89 jaar	214	67	147	226	82	144	149	43	106
Van 90 tot 94 jaar	117	24	93	114	34	80	100	23	77
Van 95 tot 99 jaar	34	6	28	32	11	21	22	3	19

Tuberculose (010-018, 137)

	1996			1995			1994		
	M + V	Mannen	Vrouwen	M + V	Mannen	Vrouwen	M + V	Mannen	Vrouwen
Totaal	131	93	38	121	83	38	138	96	42
Minder dan 20 jaar	0	0	0	0	0	0	0	0	0
Van 20 tot 39 jaar	1	0	1	5	4	1	4	2	2
Van 40 tot 59 jaar	25	20	5	10	5	5	14	11	3
Van 60 tot 79 jaar	65	48	17	60	44	16	69	55	14
Van 80 tot 99 jaar	40	25	15	46	30	16	51	28	23
Minder dan 5 jaar	0	0	0	0	0	0	0	0	0
Van 20 tot 24 jaar	0	0	0	0	0	0	1	1	0
Van 25 tot 29 jaar	1	0	1	1	1	0	1	1	0
Van 30 tot 34 jaar	0	0	0	2	2	0	0	0	0
Van 35 tot 39 jaar	0	0	0	2	1	1	2	0	2
Van 40 tot 44 jaar	8	6	2	0	0	0	2	1	1
Van 45 tot 49 jaar	6	6	0	1	0	1	4	2	2
Van 50 tot 54 jaar	4	4	0	5	3	2	4	4	0
Van 55 tot 59 jaar	7	4	3	4	2	2	4	4	0
Van 60 tot 64 jaar	14	12	2	10	7	3	6	5	1
Van 65 tot 69 jaar	13	10	3	18	13	5	15	12	3
Van 70 tot 74 jaar	18	13	5	20	14	6	29	22	7
Van 75 tot 79 jaar	20	13	7	12	10	2	19	16	3
Van 80 tot 84 jaar	22	17	5	27	19	8	28	14	14
Van 85 tot 89 jaar	8	3	5	15	9	6	20	12	8
Van 90 tot 94 jaar	7	3	4	3	2	1	2	1	1
Van 95 tot 99 jaar	3	2	1	1	0	1	1	1	0

1990			1985			1979			Totaal
M + V	Mannen	Vrouwen	M + V	Mannen	Vrouwen	M + V	Mannen	Vrouwen	
1.003	427	576	643	301	342	474	227	247	
23	12	11	25	11	14	68	34	34	Minder dan 20 jaar
69	41	28	19	16	3	19	11	8	Van 20 tot 39 jaar
92	60	32	56	35	21	72	45	27	Van 40 tot 59 jaar
386	176	210	307	155	152	196	97	99	Van 60 tot 79 jaar
429	136	293	236	84	152	119	40	79	Van 80 tot 99 jaar
4	2	2	0	0	0	0	0	0	100 jaar en meer
15	8	7	20	9	11	55	26	29	Minder dan 5 jaar
5	2	3	2	1	1	3	1	2	Van 5 tot 9 jaar
1	1	0	1	0	1	6	4	2	Van 10 tot 14 jaar
2	1	1	2	1	1	4	3	1	Van 15 tot 19 jaar
3	1	2	3	3	0	5	1	4	Van 20 tot 24 jaar
17	12	5	3	3	0	5	4	1	Van 25 tot 29 jaar
22	12	10	8	6	2	5	4	1	Van 30 tot 34 jaar
27	16	11	5	4	1	4	2	2	Van 35 tot 39 jaar
17	10	7	3	3	0	4	3	1	Van 40 tot 44 jaar
17	10	7	13	8	5	12	7	5	Van 45 tot 49 jaar
26	19	7	13	8	5	20	12	8	Van 50 tot 54 jaar
32	21	11	27	16	11	36	23	13	Van 55 tot 59 jaar
57	33	24	56	29	27	21	14	7	Van 60 tot 64 jaar
90	47	43	51	22	29	49	28	21	Van 65 tot 69 jaar
72	30	42	76	39	37	62	27	35	Van 70 tot 74 jaar
167	66	101	124	65	59	64	28	36	Van 75 tot 79 jaar
189	78	111	126	45	81	66	24	42	Van 80 tot 84 jaar
152	43	109	65	27	38	32	12	20	Van 85 tot 89 jaar
69	14	55	34	10	24	17	3	14	Van 90 tot 94 jaar
19	1	18	11	2	9	4	1	3	Van 95 tot 99 jaar

1990			1985			1979			Totaal
M + V	Mannen	Vrouwen	M + V	Mannen	Vrouwen	M + V	Mannen	Vrouwen	
105	69	36	153	113	40	233	180	53	
1	0	1	1	0	1	0	0	0	Minder dan 20 jaar
4	3	1	6	4	2	14	9	5	Van 20 tot 39 jaar
16	11	5	32	30	2	54	46	8	Van 40 tot 59 jaar
53	41	12	81	60	21	116	94	22	Van 60 tot 79 jaar
31	14	17	33	19	14	49	31	18	Van 80 tot 99 jaar
1	0	1	1	0	1	0	0	0	Minder dan 5 jaar
0	0	0	1	1	0	0	0	0	Van 20 tot 24 jaar
0	0	0	0	0	0	4	3	1	Van 25 tot 29 jaar
4	3	1	2	2	0	4	3	1	Van 30 tot 34 jaar
0	0	0	3	1	2	6	3	3	Van 35 tot 39 jaar
2	0	2	6	5	1	5	4	1	Van 40 tot 44 jaar
6	5	1	4	4	0	10	9	1	Van 45 tot 49 jaar
1	0	1	11	10	1	16	13	3	Van 50 tot 54 jaar
7	6	1	11	11	0	23	20	3	Van 55 tot 59 jaar
12	8	4	17	13	4	22	20	2	Van 60 tot 64 jaar
24	20	4	16	11	5	30	26	4	Van 65 tot 69 jaar
3	3	0	22	17	5	32	25	7	Van 70 tot 74 jaar
14	10	4	26	19	7	32	23	9	Van 75 tot 79 jaar
19	8	11	23	12	11	28	18	10	Van 80 tot 84 jaar
7	4	3	6	3	3	16	11	5	Van 85 tot 89 jaar
4	2	2	3	3	0	5	2	3	Van 90 tot 94 jaar
1	0	1	1	1	0	0	0	0	Van 95 tot 99 jaar

Evolutie van de mortaliteit naar oorzakengroep, naar leeftijdsgroep en naar geslacht - vervolg

II Tumoren									
	1996			1995			1994		
	M + V	Mannen	Vrouwen	M + V	Mannen	Vrouwen	M + V	Mannen	Vrouwen
Totaal	27.806	16.053	11.753	28.350	16.341	12.009	27.971	16.089	11.882
Minder dan 20 jaar	87	53	34	75	38	37	74	40	34
Van 20 tot 39 jaar	420	215	205	440	212	228	433	198	235
Van 40 tot 59 jaar	4.301	2.473	1.828	4.361	2.538	1.823	4.303	2.466	1.837
Van 60 tot 79 jaar	15.123	9.589	5.534	15.362	9.614	5.748	15.090	9.536	5.554
Van 80 tot 99 jaar	7.861	3.717	4.144	8.098	3.938	4.160	8.059	3.841	4.218
100 jaar en meer	14	6	8	14	1	13	12	8	4
Minder dan 5 jaar	13	7	6	25	15	10	21	11	10
Van 5 tot 9 jaar	18	16	2	13	4	9	8	4	4
Van 10 tot 14 jaar	25	13	12	17	10	7	18	11	7
Van 15 tot 19 jaar	31	17	14	20	9	11	27	14	13
Van 20 tot 24 jaar	37	29	8	34	18	16	45	20	25
Van 25 tot 29 jaar	66	36	30	56	27	29	50	27	23
Van 30 tot 34 jaar	109	56	53	112	49	63	115	50	65
Van 35 tot 39 jaar	208	94	114	238	118	120	223	101	122
Van 40 tot 44 jaar	445	219	226	481	221	260	470	225	245
Van 45 tot 49 jaar	911	496	415	858	471	387	794	427	367
Van 50 tot 54 jaar	1.240	730	510	1.141	686	455	1.178	680	498
Van 55 tot 59 jaar	1.705	1.028	677	1.881	1.160	721	1.861	1.134	727
Van 60 tot 64 jaar	2.666	1.717	949	2.980	1.869	1.111	2.961	1.887	1.074
Van 65 tot 69 jaar	3.849	2.478	1.371	4.087	2.647	1.440	3.935	2.525	1.410
Van 70 tot 74 jaar	4.793	3.106	1.687	4.758	2.975	1.783	4.840	3.094	1.746
Van 75 tot 79 jaar	3.815	2.288	1.527	3.537	2.123	1.414	3.354	2.030	1.324
Van 80 tot 84 jaar	3.856	2.011	1.845	4.083	2.217	1.866	4.083	2.154	1.929
Van 85 tot 89 jaar	2.690	1.215	1.475	2.684	1.228	1.456	2.725	1.215	1.510
Van 90 tot 94 jaar	1.090	416	674	1.124	417	707	1.049	396	653
Van 95 tot 99 jaar	225	75	150	207	76	131	202	76	126

III a Endocrinische ziekten, ziekten van het bloed (III a = III + IV)									
	1996			1995			1994		
	M + V	Mannen	Vrouwen	M + V	Mannen	Vrouwen	M + V	Mannen	Vrouwen
Totaal	2.831	1.066	1.765	2.859	1.060	1.799	2.687	974	1.713
Minder dan 20 jaar	45	24	21	35	14	21	31	18	13
Van 20 tot 39 jaar	41	25	16	35	22	13	41	22	19
Van 40 tot 59 jaar	179	104	75	192	123	69	179	125	54
Van 60 tot 79 jaar	1.082	515	567	1.067	476	591	1.033	447	586
Van 80 tot 99 jaar	1.476	397	1.079	1.518	423	1.095	1.390	360	1.030
100 jaar en meer	8	1	7	12	2	10	13	2	11
Minder dan 5 jaar	20	11	9	24	8	16	19	12	7
Van 5 tot 9 jaar	8	7	1	4	2	2	4	1	3
Van 10 tot 14 jaar	7	3	4	5	2	3	5	3	2
Van 15 tot 19 jaar	10	3	7	2	2	0	3	2	1
Van 20 tot 24 jaar	9	6	3	10	6	4	9	3	6
Van 25 tot 29 jaar	5	0	5	4	3	1	4	3	1
Van 30 tot 34 jaar	9	6	3	9	7	2	10	6	4
Van 35 tot 39 jaar	18	13	5	12	6	6	18	10	8
Van 40 tot 44 jaar	36	22	14	28	18	10	24	17	7
Van 45 tot 49 jaar	38	22	16	44	32	12	37	25	12
Van 50 tot 54 jaar	45	28	17	45	25	20	41	33	8
Van 55 tot 59 jaar	60	32	28	75	48	27	77	50	27
Van 60 tot 64 jaar	138	83	55	134	76	58	118	71	47
Van 65 tot 69 jaar	231	123	108	236	116	120	212	112	100
Van 70 tot 74 jaar	338	163	175	334	145	189	373	146	227
Van 75 tot 79 jaar	375	146	229	363	139	224	330	118	212
Van 80 tot 84 jaar	535	171	364	552	195	357	572	167	405
Van 85 tot 89 jaar	558	149	409	582	147	435	492	132	360
Van 90 tot 94 jaar	302	63	239	302	66	236	257	51	206
Van 95 tot 99 jaar	81	14	67	82	15	67	69	10	59

Tabel 1.2

1990			1985			1979			Totaal
M + V	Mannen	Vrouwen	M + V	Mannen	Vrouwen	M + V	Mannen	Vrouwen	
26.989	15.613	11.376	27.301	15.930	11.371	26.184	15.146	11.038	
100	59	41	120	73	47	163	85	78	Minder dan 20 jaar
447	230	217	480	247	233	471	231	240	Van 20 tot 39 jaar
4.420	2.524	1.896	4.717	2.748	1.969	5.002	2.796	2.206	Van 40 tot 59 jaar
14.694	9.264	5.430	15.492	9.720	5.772	15.251	9.543	5.708	Van 60 tot 79 jaar
7.312	3.529	3.783	6.487	3.141	3.346	5.294	2.490	2.804	Van 80 tot 99 jaar
16	7	9	5	1	4	3	1	2	100 jaar en meer
28	15	13	24	14	10	37	14	23	Minder dan 5 jaar
30	12	18	20	10	10	43	23	20	Van 5 tot 9 jaar
13	10	3	26	14	12	33	22	11	Van 10 tot 14 jaar
29	22	7	50	35	15	50	26	24	Van 15 tot 19 jaar
35	23	12	56	38	18	58	32	26	Van 20 tot 24 jaar
57	35	22	84	50	34	71	32	39	Van 25 tot 29 jaar
122	70	52	112	55	57	133	65	68	Van 30 tot 34 jaar
233	102	131	228	104	124	209	102	107	Van 35 tot 39 jaar
485	229	256	408	199	209	448	213	235	Van 40 tot 44 jaar
712	381	331	747	384	363	818	421	397	Van 45 tot 49 jaar
1.168	650	518	1.367	811	556	1.488	831	657	Van 50 tot 54 jaar
2.055	1.264	791	2.195	1.354	841	2.248	1.331	917	Van 55 tot 59 jaar
2.878	1.858	1.020	3.298	2.160	1.138	2.192	1.437	755	Van 60 tot 64 jaar
4.036	2.566	1.470	2.930	1.920	1.010	3.882	2.538	1.344	Van 65 tot 69 jaar
3.233	2.085	1.148	4.568	2.866	1.702	4.708	2.970	1.738	Van 70 tot 74 jaar
4.547	2.755	1.792	4.696	2.774	1.922	4.469	2.598	1.871	Van 75 tot 79 jaar
3.913	2.048	1.865	3.748	1.947	1.801	3.184	1.570	1.614	Van 80 tot 84 jaar
2.388	1.090	1.298	1.988	895	1.093	1.572	694	878	Van 85 tot 89 jaar
835	329	506	635	251	384	468	209	259	Van 90 tot 94 jaar
176	62	114	116	48	68	70	17	53	Van 95 tot 99 jaar

1990			1985			1979			Totaal
M + V	Mannen	Vrouwen	M + V	Mannen	Vrouwen	M + V	Mannen	Vrouwen	
2.647	943	1.704	2.970	934	2.036	3.386	1.127	2.259	
38	26	12	38	20	18	50	23	27	Minder dan 20 jaar
46	22	24	54	34	20	47	27	20	Van 20 tot 39 jaar
161	95	66	224	128	96	246	122	124	Van 40 tot 59 jaar
1.067	429	638	1.446	486	960	1.911	647	1.264	Van 60 tot 79 jaar
1.330	370	960	1.206	266	940	1.131	308	823	Van 80 tot 99 jaar
5	1	4	2	0	2	1	0	1	100 jaar en meer
23	17	6	16	10	6	23	9	14	Minder dan 5 jaar
4	2	2	8	4	4	11	5	6	Van 5 tot 9 jaar
9	6	3	9	4	5	9	5	4	Van 10 tot 14 jaar
2	1	1	5	2	3	7	4	3	Van 15 tot 19 jaar
8	4	4	10	4	6	7	4	3	Van 20 tot 24 jaar
9	4	5	15	10	5	9	5	4	Van 25 tot 29 jaar
10	5	5	13	7	6	11	6	5	Van 30 tot 34 jaar
19	9	10	16	13	3	20	12	8	Van 35 tot 39 jaar
29	17	12	17	11	6	25	14	11	Van 40 tot 44 jaar
27	16	11	27	18	9	37	15	22	Van 45 tot 49 jaar
36	20	16	66	38	28	71	33	38	Van 50 tot 54 jaar
69	42	27	114	61	53	113	60	53	Van 55 tot 59 jaar
139	67	72	167	75	92	170	77	93	Van 60 tot 64 jaar
213	100	113	215	93	122	381	142	239	Van 65 tot 69 jaar
242	96	146	442	143	299	614	207	407	Van 70 tot 74 jaar
473	166	307	622	175	447	746	221	525	Van 75 tot 79 jaar
576	172	404	643	156	487	635	171	464	Van 80 tot 84 jaar
457	119	338	410	82	328	369	94	275	Van 85 tot 89 jaar
248	70	178	130	26	104	108	36	72	Van 90 tot 94 jaar
49	9	40	23	2	21	19	7	12	Van 95 tot 99 jaar

Evolutie van de mortaliteit naar oorzakengroep, naar leeftijdsgroep en naar geslacht - vervolg

V Psychische stoornissen

	1996			1995			1994		
	M + V	Mannen	Vrouwen	M + V	Mannen	Vrouwen	M + V	Mannen	Vrouwen
Totaal	2.063	820	1.243	2.054	790	1.264	2.102	885	1.217
Minder dan 20 jaar	2	2	0	5	3	2	1	0	1
Van 20 tot 39 jaar	47	38	9	43	32	11	46	35	11
Van 40 tot 59 jaar	167	127	40	139	100	39	173	117	56
Van 60 tot 79 jaar	493	263	230	462	230	232	510	287	223
Van 80 tot 99 jaar	1.345	389	956	1.402	425	977	1.368	446	922
100 jaar en meer	9	1	8	3	0	3	4	0	4
Minder dan 5 jaar	0	0	0	0	0	0	0	0	0
Van 5 tot 9 jaar	1	1	0	0	0	0	0	0	0
Van 10 tot 14 jaar	0	0	0	0	0	0	1	0	1
Van 15 tot 19 jaar	1	1	0	5	3	2	0	0	0
Van 20 tot 24 jaar	4	4	0	4	4	0	5	4	1
Van 25 tot 29 jaar	8	7	1	10	10	0	7	6	1
Van 30 tot 34 jaar	20	14	6	14	8	6	10	8	2
Van 35 tot 39 jaar	15	13	2	15	10	5	24	17	7
Van 40 tot 44 jaar	29	21	8	29	20	9	32	21	11
Van 45 tot 49 jaar	42	30	12	34	25	9	48	33	15
Van 50 tot 54 jaar	52	41	11	34	29	5	51	36	15
Van 55 tot 59 jaar	44	35	9	42	26	16	42	27	15
Van 60 tot 64 jaar	55	43	12	49	30	19	65	47	18
Van 65 tot 69 jaar	80	46	34	70	40	30	76	53	23
Van 70 tot 74 jaar	156	88	68	144	78	66	155	91	64
Van 75 tot 79 jaar	202	86	116	199	82	117	214	96	118
Van 80 tot 84 jaar	439	151	288	490	171	319	486	213	273
Van 85 tot 89 jaar	525	154	371	524	171	353	525	158	367
Van 90 tot 94 jaar	310	70	240	322	72	250	273	56	217
Van 95 tot 99 jaar	71	14	57	66	11	55	84	19	65

VI Ziekten van het zenuwstelsel en de zintuigen

	1996			1995			1994		
	M + V	Mannen	Vrouwen	M + V	Mannen	Vrouwen	M + V	Mannen	Vrouwen
Totaal	3.074	1.185	1.889	3.000	1.225	1.775	2.953	1.188	1.765
Minder dan 20 jaar	49	29	20	65	39	26	57	34	23
Van 20 tot 39 jaar	67	49	18	67	44	23	68	43	25
Van 40 tot 59 jaar	200	118	82	197	103	94	210	133	77
Van 60 tot 79 jaar	1.082	522	560	1.123	577	546	1.045	534	511
Van 80 tot 99 jaar	1.669	467	1.202	1.539	461	1.078	1.567	443	1.124
100 jaar en meer	7	0	7	9	1	8	6	1	5
Minder dan 5 jaar	24	10	14	30	18	12	33	21	12
Van 5 tot 9 jaar	5	3	2	11	4	7	5	2	3
Van 10 tot 14 jaar	7	6	1	8	6	2	6	4	2
Van 15 tot 19 jaar	13	10	3	16	11	5	13	7	6
Van 20 tot 24 jaar	19	15	4	13	6	7	11	9	2
Van 25 tot 29 jaar	12	9	3	9	7	2	12	5	7
Van 30 tot 34 jaar	16	13	3	16	14	2	25	16	9
Van 35 tot 39 jaar	20	12	8	29	17	12	20	13	7
Van 40 tot 44 jaar	28	23	5	39	19	20	42	27	15
Van 45 tot 49 jaar	42	25	17	43	20	23	31	22	9
Van 50 tot 54 jaar	63	30	33	40	24	16	53	30	23
Van 55 tot 59 jaar	67	40	27	75	40	35	84	54	30
Van 60 tot 64 jaar	118	74	44	134	82	52	124	60	64
Van 65 tot 69 jaar	188	92	96	206	116	90	212	117	95
Van 70 tot 74 jaar	344	150	194	403	210	193	393	217	176
Van 75 tot 79 jaar	432	206	226	380	169	211	316	140	176
Van 80 tot 84 jaar	660	231	429	665	226	439	672	217	455
Van 85 tot 89 jaar	588	159	429	576	173	403	573	165	408
Van 90 tot 94 jaar	334	61	273	235	54	181	262	53	209
Van 95 tot 99 jaar	87	16	71	63	8	55	60	8	52

Tabel 1.2

1990			1985			1979			Totaal
M + V	Mannen	Vrouwen	M + V	Mannen	Vrouwen	M + V	Mannen	Vrouwen	
527	282	245	710	338	372	1.693	767	926	
6	6	0	5	4	1	4	2	2	Minder dan 20 jaar
50	42	8	37	30	7	62	47	15	Van 20 tot 39 jaar
103	78	25	124	79	45	192	143	49	Van 40 tot 59 jaar
189	105	84	251	130	121	654	317	337	Van 60 tot 79 jaar
179	51	128	292	94	198	780	258	522	Van 80 tot 99 jaar
0	0	0	1	1	0	1	0	1	100 jaar en meer
0	0	0	2	2	0	0	0	0	Minder dan 5 jaar
2	2	0	0	0	0	0	0	0	Van 5 tot 9 jaar
0	0	0	0	0	0	2	0	2	Van 10 tot 14 jaar
4	4	0	3	2	1	2	2	0	Van 15 tot 19 jaar
6	5	1	3	2	1	7	4	3	Van 20 tot 24 jaar
8	5	3	7	6	1	16	13	3	Van 25 tot 29 jaar
15	13	2	16	13	3	18	12	6	Van 30 tot 34 jaar
21	19	2	11	9	2	21	18	3	Van 35 tot 39 jaar
22	18	4	20	11	9	28	22	6	Van 40 tot 44 jaar
19	15	4	27	17	10	47	34	13	Van 45 tot 49 jaar
29	20	9	35	25	10	54	42	12	Van 50 tot 54 jaar
33	25	8	42	26	16	63	45	18	Van 55 tot 59 jaar
43	30	13	40	27	13	40	25	15	Van 60 tot 64 jaar
30	20	10	27	18	9	129	79	50	Van 65 tot 69 jaar
39	22	17	68	37	31	192	84	108	Van 70 tot 74 jaar
77	33	44	116	48	68	293	129	164	Van 75 tot 79 jaar
74	25	49	140	50	90	375	139	236	Van 80 tot 84 jaar
68	17	51	106	31	75	253	76	177	Van 85 tot 89 jaar
31	8	23	37	10	27	121	33	88	Van 90 tot 94 jaar
6	1	5	9	3	6	31	10	21	Van 95 tot 99 jaar

1990			1985			1979			Totaal
M + V	Mannen	Vrouwen	M + V	Mannen	Vrouwen	M + V	Mannen	Vrouwen	
3.789	1.450	2.339	2.304	987	1.317	1.382	678	704	
57	33	24	57	37	20	118	66	52	Minder dan 20 jaar
69	54	15	73	44	29	69	45	24	Van 20 tot 39 jaar
196	108	88	179	96	83	206	113	93	Van 40 tot 59 jaar
1.333	649	684	962	473	489	690	354	336	Van 60 tot 79 jaar
2.122	600	1.522	1.026	334	692	299	100	199	Van 80 tot 99 jaar
12	6	6	7	3	4	0	0	0	100 jaar en meer
33	23	10	30	20	10	61	32	29	Minder dan 5 jaar
9	2	7	6	1	5	14	9	5	Van 5 tot 9 jaar
8	4	4	5	3	2	17	9	8	Van 10 tot 14 jaar
7	4	3	16	13	3	26	16	10	Van 15 tot 19 jaar
12	11	1	21	14	7	21	15	6	Van 20 tot 24 jaar
14	11	3	17	7	10	19	13	6	Van 25 tot 29 jaar
15	9	6	11	7	4	14	11	3	Van 30 tot 34 jaar
28	23	5	24	16	8	15	6	9	Van 35 tot 39 jaar
38	18	20	18	11	7	27	16	11	Van 40 tot 44 jaar
27	18	9	38	18	20	45	26	19	Van 45 tot 49 jaar
49	27	22	49	29	20	57	28	29	Van 50 tot 54 jaar
82	45	37	74	38	36	77	43	34	Van 55 tot 59 jaar
121	63	58	130	69	61	76	51	25	Van 60 tot 64 jaar
218	113	105	130	81	49	143	76	67	Van 65 tot 69 jaar
285	155	130	275	151	124	217	111	106	Van 70 tot 74 jaar
709	318	391	427	172	255	254	116	138	Van 75 tot 79 jaar
903	286	617	468	169	299	188	64	124	Van 80 tot 84 jaar
746	202	544	353	111	242	84	26	58	Van 85 tot 89 jaar
383	95	288	158	40	118	22	8	14	Van 90 tot 94 jaar
90	17	73	47	14	33	5	2	3	Van 95 tot 99 jaar

Evolutie van de mortaliteit naar oorzakengroep, naar leeftijdsgroep en naar geslacht - vervolg

VII a Ziekten van de bloedsomlooporganen, behalve cerebrovasculaire aandoeningen

	1996			1995			1994		
	M + V	Mannen	Vrouwen	M + V	Mannen	Vrouwen	M + V	Mannen	Vrouwen
Totaal	29.579	13.857	15.722	29.630	13.928	15.702	29.101	13.634	15.467
Minder dan 20 jaar	24	14	10	32	14	18	23	13	10
Van 20 tot 39 jaar	177	129	48	188	139	49	184	120	64
Van 40 tot 59 jaar	1.828	1.438	390	1.876	1.444	432	1.845	1.435	410
Van 60 tot 79 jaar	11.438	7.036	4.402	11.580	7.057	4.523	11.607	6.950	4.657
Van 80 tot 99 jaar	15.972	5.218	10.754	15.843	5.250	10.593	15.323	5.093	10.230
100 jaar en meer	140	22	118	111	24	87	119	23	96
Minder dan 5 jaar	11	5	6	13	6	7	9	3	6
Van 5 tot 9 jaar	2	2	0	2	1	1	0	0	0
Van 10 tot 14 jaar	2	1	1	3	2	1	4	3	1
Van 15 tot 19 jaar	9	6	3	14	5	9	10	7	3
Van 20 tot 24 jaar	12	7	5	16	9	7	20	13	7
Van 25 tot 29 jaar	24	15	9	27	17	10	35	21	14
Van 30 tot 34 jaar	42	32	10	47	33	14	37	21	16
Van 35 tot 39 jaar	99	75	24	98	80	18	92	65	27
Van 40 tot 44 jaar	211	162	49	206	156	50	196	154	42
Van 45 tot 49 jaar	375	294	81	382	298	84	377	305	72
Van 50 tot 54 jaar	504	409	95	488	384	104	460	348	112
Van 55 tot 59 jaar	738	573	165	800	606	194	812	628	184
Van 60 tot 64 jaar	1.339	992	347	1.468	1.049	419	1.508	1.076	432
Van 65 tot 69 jaar	2.343	1.589	754	2.367	1.604	763	2.506	1.649	857
Van 70 tot 74 jaar	3.839	2.369	1.470	3.966	2.388	1.578	3.954	2.370	1.584
Van 75 tot 79 jaar	3.917	2.086	1.831	3.779	2.016	1.763	3.639	1.855	1.784
Van 80 tot 84 jaar	5.876	2.427	3.449	6.124	2.604	3.520	5.884	2.420	3.464
Van 85 tot 89 jaar	5.812	1.822	3.990	5.558	1.717	3.841	5.587	1.744	3.843
Van 90 tot 94 jaar	3.355	787	2.568	3.222	728	2.494	3.054	774	2.280
Van 95 tot 99 jaar	929	182	747	939	201	738	798	155	643

Cerebrovasculaire aandoeningen (430-438)

	1996			1995			1994		
	M + V	Mannen	Vrouwen	M + V	Mannen	Vrouwen	M + V	Mannen	Vrouwen
Totaal	9.593	3.892	5.701	9.446	3.691	5.755	9.679	3.780	5.899
Minder dan 20 jaar	8	5	3	14	10	4	16	9	7
Van 20 tot 39 jaar	70	39	31	58	29	29	61	26	35
Van 40 tot 59 jaar	435	247	188	399	237	162	398	220	178
Van 60 tot 79 jaar	3.319	1.782	1.537	3.216	1.651	1.565	3.398	1.752	1.646
Van 80 tot 99 jaar	5.741	1.812	3.929	5.735	1.757	3.978	5.780	1.768	4.012
100 jaar en meer	20	7	13	24	7	17	26	5	21
Minder dan 5 jaar	1	1	0	3	3	0	3	3	0
Van 5 tot 9 jaar	1	1	0	1	0	1	3	0	3
Van 10 tot 14 jaar	2	1	1	4	3	1	2	2	0
Van 15 tot 19 jaar	4	2	2	6	4	2	8	4	4
Van 20 tot 24 jaar	6	5	1	6	4	2	7	3	4
Van 25 tot 29 jaar	10	6	4	9	6	3	6	3	3
Van 30 tot 34 jaar	24	12	12	12	8	4	13	2	11
Van 35 tot 39 jaar	30	16	14	31	11	20	35	18	17
Van 40 tot 44 jaar	63	30	33	57	26	31	57	29	28
Van 45 tot 49 jaar	97	53	44	80	41	39	91	42	49
Van 50 tot 54 jaar	117	75	42	95	62	33	78	46	32
Van 55 tot 59 jaar	158	89	69	167	108	59	172	103	69
Van 60 tot 64 jaar	282	170	112	278	170	108	311	205	106
Van 65 tot 69 jaar	559	345	214	552	295	257	591	329	262
Van 70 tot 74 jaar	1.098	591	507	1.115	615	500	1.152	606	546
Van 75 tot 79 jaar	1.380	676	704	1.271	571	700	1.344	612	732
Van 80 tot 84 jaar	2.155	835	1.320	2.296	877	1.419	2.321	882	1.439
Van 85 tot 89 jaar	2.157	656	1.501	2.120	602	1.518	2.095	588	1.507
Van 90 tot 94 jaar	1.169	276	893	1.070	231	839	1.101	240	861
Van 95 tot 99 jaar	260	45	215	249	47	202	263	58	205

1990			1985			1979			Totaal
M + V	Mannen	Vrouwen	M + V	Mannen	Vrouwen	M + V	Mannen	Vrouwen	
29.488	14.333	15.155	35.478	17.791	17.687	35.411	18.518	16.893	
41	19	22	43	20	23	57	32	25	Minder dan 20 jaar
199	131	68	264	184	80	269	192	77	Van 20 tot 39 jaar
2.081	1.614	467	2.914	2.242	672	3.632	2.812	820	Van 40 tot 59 jaar
12.943	7.642	5.301	17.297	10.098	7.199	18.772	10.789	7.983	Van 60 tot 79 jaar
14.149	4.902	9.247	14.912	5.232	9.680	12.664	4.689	7.975	Van 80 tot 99 jaar
75	25	50	48	15	33	17	4	13	100 jaar en meer
16	5	11	15	8	7	15	5	10	Minder dan 5 jaar
7	5	2	2	1	1	11	4	7	Van 5 tot 9 jaar
7	2	5	7	2	5	12	10	2	Van 10 tot 14 jaar
11	7	4	19	9	10	19	13	6	Van 15 tot 19 jaar
26	17	9	26	17	9	25	16	9	Van 20 tot 24 jaar
32	21	11	38	19	19	41	25	16	Van 25 tot 29 jaar
45	31	14	67	38	29	69	43	26	Van 30 tot 34 jaar
96	62	34	133	110	23	134	108	26	Van 35 tot 39 jaar
235	183	52	218	170	48	252	203	49	Van 40 tot 44 jaar
317	240	77	419	320	99	573	442	131	Van 45 tot 49 jaar
543	438	105	808	617	191	1.044	813	231	Van 50 tot 54 jaar
986	753	233	1.469	1.135	334	1.763	1.354	409	Van 55 tot 59 jaar
1.714	1.230	484	2.653	1.903	750	1.974	1.432	542	Van 60 tot 64 jaar
2.928	2.028	900	2.538	1.736	802	3.841	2.533	1.308	Van 65 tot 69 jaar
2.895	1.694	1.201	5.209	3.037	2.172	5.831	3.351	2.480	Van 70 tot 74 jaar
5.406	2.690	2.716	6.897	3.422	3.475	7.126	3.473	3.653	Van 75 tot 79 jaar
6.144	2.519	3.625	7.184	2.877	4.307	6.580	2.661	3.919	Van 80 tot 84 jaar
5.095	1.627	3.468	5.140	1.653	3.487	4.031	1.371	2.660	Van 85 tot 89 jaar
2.372	627	1.745	2.128	585	1.543	1.651	534	1.117	Van 90 tot 94 jaar
538	129	409	460	117	343	402	123	279	Van 95 tot 99 jaar

1990			1985			1979			Totaal
M + V	Mannen	Vrouwen	M + V	Mannen	Vrouwen	M + V	Mannen	Vrouwen	
10.276	3.982	6.294	11.547	4.635	6.912	12.506	5.182	7.324	
12	7	5	18	10	8	24	10	14	Minder dan 20 jaar
86	42	44	105	64	41	101	52	49	Van 20 tot 39 jaar
424	245	179	538	309	229	691	377	314	Van 40 tot 59 jaar
3.863	1.860	2.003	4.980	2.391	2.589	6.097	2.844	3.253	Van 60 tot 79 jaar
5.862	1.819	4.043	5.898	1.859	4.039	5.589	1.899	3.690	Van 80 tot 99 jaar
29	9	20	8	2	6	4	0	4	100 jaar en meer
4	3	1	4	2	2	10	4	6	Minder dan 5 jaar
4	2	2	1	1	0	3	2	1	Van 5 tot 9 jaar
2	1	1	5	2	3	6	2	4	Van 10 tot 14 jaar
2	1	1	8	5	3	5	2	3	Van 15 tot 19 jaar
11	7	4	12	7	5	19	11	8	Van 20 tot 24 jaar
13	7	6	21	17	4	26	13	13	Van 25 tot 29 jaar
23	12	11	23	14	9	28	15	13	Van 30 tot 34 jaar
39	16	23	49	26	23	28	13	15	Van 35 tot 39 jaar
55	30	25	50	27	23	60	33	27	Van 40 tot 44 jaar
66	34	32	89	42	47	116	54	62	Van 45 tot 49 jaar
108	60	48	143	71	72	191	106	85	Van 50 tot 54 jaar
195	121	74	256	169	87	324	184	140	Van 55 tot 59 jaar
395	253	142	488	290	198	404	235	169	Van 60 tot 64 jaar
699	398	301	633	350	283	1.003	551	452	Van 65 tot 69 jaar
816	380	436	1.460	725	735	1.879	875	1.004	Van 70 tot 74 jaar
1.953	829	1.124	2.399	1.026	1.373	2.811	1.183	1.628	Van 75 tot 79 jaar
2.598	943	1.655	2.877	1.008	1.869	2.834	1.005	1.829	Van 80 tot 84 jaar
2.108	611	1.497	2.053	601	1.452	1.880	616	1.264	Van 85 tot 89 jaar
967	224	743	823	216	607	737	232	505	Van 90 tot 94 jaar
189	41	148	145	34	111	138	46	92	Van 95 tot 99 jaar

Evolutie van de mortaliteit naar oorzakengroep, naar leeftijdsgroep en naar geslacht - vervolg

VIII Ziekten van de ademhalingsorganen

	1996			1995			1994		
	M + V	Mannen	Vrouwen	M + V	Mannen	Vrouwen	M + V	Mannen	Vrouwen
Totaal	10.770	6.382	4.388	10.150	6.130	4.020	9.357	5.737	3.620
Minder dan 20 jaar	42	28	14	29	16	13	38	22	16
Van 20 tot 39 jaar	76	44	32	55	26	29	54	33	21
Van 40 tot 59 jaar	437	296	141	440	295	145	407	282	125
Van 60 tot 79 jaar	4.490	3.240	1.250	4.344	3.157	1.187	3.951	2.911	1.040
Van 80 tot 99 jaar	5.668	2.765	2.903	5.227	2.625	2.602	4.879	2.481	2.398
100 jaar en meer	57	9	48	55	11	44	28	8	20
Minder dan 5 jaar	25	17	8	16	10	6	27	17	10
Van 5 tot 9 jaar	1	0	1	0	0	0	1	0	1
Van 10 tot 14 jaar	9	5	4	4	1	3	4	2	2
Van 15 tot 19 jaar	7	6	1	9	5	4	6	3	3
Van 20 tot 24 jaar	9	4	5	11	5	6	5	4	1
Van 25 tot 29 jaar	9	4	5	11	3	8	12	9	3
Van 30 tot 34 jaar	23	14	9	10	7	3	17	8	9
Van 35 tot 39 jaar	35	22	13	23	11	12	20	12	8
Van 40 tot 44 jaar	44	26	18	39	22	17	34	24	10
Van 45 tot 49 jaar	70	48	22	72	51	21	58	37	21
Van 50 tot 54 jaar	111	69	42	112	67	45	94	62	32
Van 55 tot 59 jaar	212	153	59	217	155	62	221	159	62
Van 60 tot 64 jaar	480	365	115	531	398	133	443	311	132
Van 65 tot 69 jaar	940	705	235	924	695	229	893	674	219
Van 70 tot 74 jaar	1.563	1.118	445	1.522	1.120	402	1.404	1.061	343
Van 75 tot 79 jaar	1.507	1.052	455	1.367	944	423	1.211	865	346
Van 80 tot 84 jaar	2.054	1.248	806	2.014	1.224	790	1.982	1.238	744
Van 85 tot 89 jaar	2.022	926	1.096	1.867	917	950	1.685	804	881
Van 90 tot 94 jaar	1.221	472	749	1.034	389	645	921	336	585
Van 95 tot 99 jaar	371	119	252	312	95	217	291	103	188

IX Ziekten van de spijsverteringsorganen

	1996			1995			1994		
	M + V	Mannen	Vrouwen	M + V	Mannen	Vrouwen	M + V	Mannen	Vrouwen
Totaal	4.288	1.961	2.327	4.305	2.033	2.272	4.308	2.014	2.294
Minder dan 20 jaar	10	7	3	12	9	3	9	6	3
Van 20 tot 39 jaar	114	79	35	106	67	39	115	79	36
Van 40 tot 59 jaar	733	482	251	668	443	225	664	432	232
Van 60 tot 79 jaar	1.558	832	726	1.682	939	743	1.607	902	705
Van 80 tot 99 jaar	1.864	561	1.303	1.828	573	1.255	1.903	595	1.308
100 jaar en meer	9	0	9	9	2	7	10	0	10
Minder dan 5 jaar	4	4	0	4	3	1	5	2	3
Van 5 tot 9 jaar	2	2	0	2	1	1	2	2	0
Van 10 tot 14 jaar	0	0	0	1	1	0	0	0	0
Van 15 tot 19 jaar	4	1	3	5	4	1	2	2	0
Van 20 tot 24 jaar	5	3	2	5	3	2	4	2	2
Van 25 tot 29 jaar	8	5	3	10	5	5	9	6	3
Van 30 tot 34 jaar	24	19	5	29	16	13	30	19	11
Van 35 tot 39 jaar	77	52	25	62	43	19	72	52	20
Van 40 tot 44 jaar	140	90	50	115	80	35	120	83	37
Van 45 tot 49 jaar	195	129	66	172	117	55	199	132	67
Van 50 tot 54 jaar	183	113	70	169	112	57	170	106	64
Van 55 tot 59 jaar	215	150	65	212	134	78	175	111	64
Van 60 tot 64 jaar	245	148	97	272	163	109	282	189	93
Van 65 tot 69 jaar	354	214	140	373	237	136	389	241	148
Van 70 tot 74 jaar	461	246	215	545	317	228	510	264	246
Van 75 tot 79 jaar	498	224	274	492	222	270	426	208	218
Van 80 tot 84 jaar	723	251	472	668	266	402	745	292	453
Van 85 tot 89 jaar	628	183	445	663	199	464	695	198	497
Van 90 tot 94 jaar	413	107	306	396	91	305	376	89	287
Van 95 tot 99 jaar	100	20	80	101	17	84	87	16	71

Tabel 1.2

1990			1985			1979			Totaal
M + V	Mannen	Vrouwen	M + V	Mannen	Vrouwen	M + V	Mannen	Vrouwen	
8.781	5.553	3.228	8.456	5.586	2.870	7.242	4.859	2.383	
48	28	20	59	28	31	69	33	36	Minder dan 20 jaar
63	41	22	86	51	35	93	51	42	Van 20 tot 39 jaar
467	325	142	592	437	155	720	547	173	Van 40 tot 59 jaar
3.992	2.984	1.008	4.285	3.221	1.064	3.804	2.876	928	Van 60 tot 79 jaar
4.186	2.166	2.020	3.421	1.846	1.575	2.552	1.350	1.202	Van 80 tot 99 jaar
25	9	16	13	3	10	4	2	2	100 jaar en meer
32	18	14	32	15	17	37	14	23	Minder dan 5 jaar
7	4	3	4	2	2	5	1	4	Van 5 tot 9 jaar
4	2	2	8	4	4	8	5	3	Van 10 tot 14 jaar
5	4	1	15	7	8	19	13	6	Van 15 tot 19 jaar
10	6	4	18	11	7	22	12	10	Van 20 tot 24 jaar
10	7	3	15	8	7	19	9	10	Van 25 tot 29 jaar
19	12	7	27	18	9	26	15	11	Van 30 tot 34 jaar
24	16	8	26	14	12	26	15	11	Van 35 tot 39 jaar
53	36	17	42	26	16	56	29	27	Van 40 tot 44 jaar
55	36	19	72	46	26	81	58	23	Van 45 tot 49 jaar
113	79	34	148	111	37	190	147	43	Van 50 tot 54 jaar
246	174	72	330	254	76	393	313	80	Van 55 tot 59 jaar
532	419	113	637	538	99	393	319	74	Van 60 tot 64 jaar
930	725	205	709	576	133	851	688	163	Van 65 tot 69 jaar
912	703	209	1.232	938	294	1.153	886	267	Van 70 tot 74 jaar
1.618	1.137	481	1.707	1.169	538	1.407	983	424	Van 75 tot 79 jaar
1.778	1.102	676	1.620	977	643	1.284	767	517	Van 80 tot 84 jaar
1.466	717	749	1.159	601	558	839	402	437	Van 85 tot 89 jaar
735	271	464	526	229	297	342	147	195	Van 90 tot 94 jaar
207	76	131	116	39	77	87	34	53	Van 95 tot 99 jaar

1990			1985			1979			Totaal
M + V	Mannen	Vrouwen	M + V	Mannen	Vrouwen	M + V	Mannen	Vrouwen	
3.867	1.847	2.020	4.142	2.045	2.097	4.230	2.092	2.138	
7	2	5	22	14	8	29	14	15	Minder dan 20 jaar
119	79	40	140	98	42	131	88	43	Van 20 tot 39 jaar
599	397	202	653	427	226	741	484	257	Van 40 tot 59 jaar
1.575	836	739	1.834	1.018	816	2.120	1.092	1.028	Van 60 tot 79 jaar
1.555	532	1.023	1.490	486	1.004	1.207	414	793	Van 80 tot 99 jaar
12	1	11	3	2	1	2	0	2	100 jaar en meer
4	2	2	4	4	0	14	9	5	Minder dan 5 jaar
0	0	0	7	5	2	3	1	2	Van 5 tot 9 jaar
0	0	0	6	1	5	6	1	5	Van 10 tot 14 jaar
3	0	3	5	4	1	6	3	3	Van 15 tot 19 jaar
5	2	3	10	9	1	6	2	4	Van 20 tot 24 jaar
11	8	3	18	11	7	30	21	9	Van 25 tot 29 jaar
39	27	12	40	26	14	36	29	7	Van 30 tot 34 jaar
64	42	22	72	52	20	59	36	23	Van 35 tot 39 jaar
111	75	36	89	69	20	84	55	29	Van 40 tot 44 jaar
114	80	34	134	80	54	145	92	53	Van 45 tot 49 jaar
140	94	46	190	115	75	217	154	63	Van 50 tot 54 jaar
234	148	86	240	163	77	295	183	112	Van 55 tot 59 jaar
302	199	103	335	205	130	265	170	95	Van 60 tot 64 jaar
364	213	151	308	193	115	461	281	180	Van 65 tot 69 jaar
330	178	152	511	288	223	625	315	310	Van 70 tot 74 jaar
579	246	333	680	332	348	769	326	443	Van 75 tot 79 jaar
656	273	383	700	255	445	652	250	402	Van 80 tot 84 jaar
577	177	400	506	149	357	390	112	278	Van 85 tot 89 jaar
267	77	190	227	71	156	141	44	97	Van 90 tot 94 jaar
55	5	50	57	11	46	24	8	16	Van 95 tot 99 jaar

Evolutie van de mortaliteit naar oorzakengroep, naar leeftijdsgroep en naar geslacht - vervolg
X Ziekten van de urogenitaal organen

	1996			1995			1994		
	M + V	Mannen	Vrouwen	M + V	Mannen	Vrouwen	M + V	Mannen	Vrouwen
Totaal	1.660	714	946	1.621	700	921	1.548	625	923
Minder dan 20 jaar	1	0	1	2	2	0	4	0	4
Van 20 tot 39 jaar	11	6	5	7	4	3	6	1	5
Van 40 tot 59 jaar	72	41	31	61	39	22	71	37	34
Van 60 tot 79 jaar	542	277	265	604	299	305	510	249	261
Van 80 tot 99 jaar	1.026	387	639	944	356	588	950	335	615
100 jaar en meer	8	3	5	3	0	3	7	3	4
Minder dan 5 jaar	0	0	0	2	2	0	1	0	1
Van 5 tot 9 jaar	0	0	0	0	0	0	0	0	0
Van 10 tot 14 jaar	1	0	1	0	0	0	0	0	0
Van 15 tot 19 jaar	0	0	0	0	0	0	3	0	3
Van 20 tot 24 jaar	0	0	0	1	0	1	0	0	0
Van 25 tot 29 jaar	0	0	0	3	3	0	1	0	1
Van 30 tot 34 jaar	5	4	1	1	0	1	3	1	2
Van 35 tot 39 jaar	6	2	4	2	1	1	2	0	2
Van 40 tot 44 jaar	7	5	2	7	3	4	9	5	4
Van 45 tot 49 jaar	12	8	4	15	10	5	10	7	3
Van 50 tot 54 jaar	21	12	9	16	13	3	13	7	6
Van 55 tot 59 jaar	32	16	16	23	13	10	39	18	21
Van 60 tot 64 jaar	43	22	21	69	40	29	53	24	29
Van 65 tot 69 jaar	93	43	50	127	64	63	112	53	59
Van 70 tot 74 jaar	206	116	90	179	93	86	173	85	88
Van 75 tot 79 jaar	200	96	104	229	102	127	172	87	85
Van 80 tot 84 jaar	343	156	187	341	163	178	336	136	200
Van 85 tot 89 jaar	375	135	240	362	123	239	332	128	204
Van 90 tot 94 jaar	246	77	169	183	50	133	217	56	161
Van 95 tot 99 jaar	62	19	43	58	20	38	65	15	50

XI Ziekten van zwangerschap, baring en postpartum

	1996	1995	1994
	Vrouwen	Vrouwen	Vrouwen
Totaal	6	11	7
Van 20 tot 39 jaar	4	10	6
Van 40 tot 59 jaar	2	1	1
Van 20 tot 24 jaar	2	1	2
Van 25 tot 29 jaar	0	1	2
Van 30 tot 34 jaar	2	5	0
Van 35 tot 39 jaar	0	3	2
Van 40 tot 44 jaar	2	0	1
Van 45 tot 49 jaar	0	1	0

1990			1985			1979			
M + V	Mannen	Vrouwen	M + V	Mannen	Vrouwen	M + V	Mannen	Vrouwen	
1.637	705	932	1.909	863	1.046	2.158	1.028	1.130	Totaal
7	2	5	3	3	0	11	6	5	Minder dan 20 jaar
14	7	7	15	6	9	22	9	13	Van 20 tot 39 jaar
85	50	35	96	53	43	160	76	84	Van 40 tot 59 jaar
579	290	289	823	399	424	1.027	506	521	Van 60 tot 79 jaar
944	354	590	971	402	569	938	431	507	Van 80 tot 99 jaar
8	2	6	1	0	1	0	0	0	100 jaar en meer
3	1	2	3	3	0	5	3	2	Minder dan 5 jaar
0	0	0	0	0	0	1	1	0	Van 5 tot 9 jaar
3	0	3	0	0	0	3	2	1	Van 10 tot 14 jaar
1	1	0	0	0	0	2	0	2	Van 15 tot 19 jaar
6	3	3	1	1	0	6	2	4	Van 20 tot 24 jaar
1	1	0	4	2	2	7	3	4	Van 25 tot 29 jaar
3	1	2	5	0	5	7	4	3	Van 30 tot 34 jaar
4	2	2	5	3	2	2	0	2	Van 35 tot 39 jaar
8	4	4	7	4	3	16	5	11	Van 40 tot 44 jaar
17	9	8	13	7	6	31	18	13	Van 45 tot 49 jaar
23	12	11	28	17	11	42	19	23	Van 50 tot 54 jaar
37	25	12	48	25	23	71	34	37	Van 55 tot 59 jaar
79	40	39	84	44	40	80	36	44	Van 60 tot 64 jaar
119	70	49	119	59	60	197	94	103	Van 65 tot 69 jaar
110	56	54	246	125	121	328	176	152	Van 70 tot 74 jaar
271	124	147	374	171	203	422	200	222	Van 75 tot 79 jaar
383	153	230	437	194	243	445	206	239	Van 80 tot 84 jaar
346	126	220	338	143	195	339	149	190	Van 85 tot 89 jaar
164	53	111	160	52	108	126	64	62	Van 90 tot 94 jaar
51	22	29	36	13	23	28	12	16	Van 95 tot 99 jaar

1990	1985	1979	
Vrouwen	Vrouwen	Vrouwen	
4	7	11	Totaal
3	7	9	Van 20 tot 39 jaar
1	0	2	Van 40 tot 59 jaar
1	2	3	Van 20 tot 24 jaar
1	3	3	Van 25 tot 29 jaar
1	1	3	Van 30 tot 34 jaar
0	1	0	Van 35 tot 39 jaar
1	0	2	Van 40 tot 44 jaar
0	0	0	Van 45 tot 49 jaar

Evolutie van de mortaliteit naar oorzakengroep, naar leeftijdsgroep en naar geslacht - vervolg

XIV a Congenitale afwijkingen en ziekten eigen aan de eerste kindsheid (XIV a = XIV + XV)

	1996			1995			1994		
	M + V	Mannen	Vrouwen	M + V	Mannen	Vrouwen	M + V	Mannen	Vrouwen
Totaal	519	287	232	565	336	229	632	347	285
Minder dan 20 jaar	472	264	208	481	296	185	580	324	256
Van 20 tot 39 jaar	17	12	5	26	16	10	12	8	4
Van 40 tot 59 jaar	18	6	12	32	14	18	24	9	15
Van 60 tot 79 jaar	11	5	6	18	8	10	12	5	7
Van 80 tot 99 jaar	1	0	1	8	2	6	4	1	3
100 jaar en meer	0	0	0	0	0	0	0	0	0
Minder dan 5 jaar	449	253	196	461	284	177	559	315	244
Van 5 tot 9 jaar	7	5	2	7	6	1	8	4	4
Van 10 tot 14 jaar	8	3	5	8	4	4	4	2	2
Van 15 tot 19 jaar	8	3	5	5	2	3	9	3	6
Van 20 tot 24 jaar	6	5	1	3	1	2	4	3	1
Van 25 tot 29 jaar	8	6	2	11	7	4	2	1	1
Van 30 tot 34 jaar	3	1	2	8	6	2	4	3	1
Van 35 tot 39 jaar	0	0	0	4	2	2	2	1	1
Van 40 tot 44 jaar	4	1	3	8	3	5	5	0	5
Van 45 tot 49 jaar	4	0	4	12	5	7	8	5	3
Van 50 tot 54 jaar	5	2	3	7	3	4	5	3	2
Van 55 tot 59 jaar	5	3	2	5	3	2	6	1	5
Van 60 tot 64 jaar	8	3	5	6	3	3	4	3	1
Van 65 tot 69 jaar	1	1	0	4	1	3	4	1	3
Van 70 tot 74 jaar	0	0	0	5	2	3	2	0	2
Van 75 tot 79 jaar	2	1	1	3	2	1	2	1	1
Van 80 tot 84 jaar	0	0	0	6	2	4	1	0	1
Van 85 tot 89 jaar	1	0	1	2	0	2	2	1	1
Van 95 tot 99 jaar	0	0	0	0	0	0	1	0	1

XVI a Slecht omschreven toestanden en onbekende doodsoorzaken behalve ouderdom zonder vermelding van psychose

	1996			1995			1994		
	M + V	Mannen	Vrouwen	M + V	Mannen	Vrouwen	M + V	Mannen	Vrouwen
Totaal	2.650	1.158	1.492	2.955	1.314	1.641	3.229	1.440	1.789
Minder dan 20 jaar	117	78	39	179	121	58	269	165	104
Van 20 tot 39 jaar	81	52	29	85	63	22	94	73	21
Van 40 tot 59 jaar	237	157	80	259	182	77	272	187	85
Van 60 tot 79 jaar	751	432	319	868	480	388	908	523	385
Van 80 tot 99 jaar	1.436	433	1.003	1.548	463	1.085	1.664	488	1.176
100 jaar en meer	28	6	22	16	5	11	22	4	18
Minder dan 5 jaar	114	77	37	167	113	54	253	161	92
Van 5 tot 9 jaar	0	0	0	2	2	0	2	0	2
Van 10 tot 14 jaar	1	1	0	1	0	1	4	0	4
Van 15 tot 19 jaar	2	0	2	9	6	3	10	4	6
Van 20 tot 24 jaar	10	5	5	12	11	1	17	16	1
Van 25 tot 29 jaar	15	11	4	15	12	3	20	14	6
Van 30 tot 34 jaar	19	12	7	26	17	9	22	16	6
Van 35 tot 39 jaar	37	24	13	32	23	9	35	27	8
Van 40 tot 44 jaar	51	35	16	40	32	8	52	36	16
Van 45 tot 49 jaar	50	36	14	78	51	27	62	44	18
Van 50 tot 54 jaar	60	37	23	75	55	20	66	47	19
Van 55 tot 59 jaar	76	49	27	66	44	22	92	60	32
Van 60 tot 64 jaar	117	80	37	124	77	47	128	89	39
Van 65 tot 69 jaar	159	113	46	199	125	74	217	134	83
Van 70 tot 74 jaar	223	114	109	298	164	134	301	176	125
Van 75 tot 79 jaar	252	125	127	247	114	133	262	124	138
Van 80 tot 84 jaar	440	176	264	488	183	305	542	207	335
Van 85 tot 89 jaar	503	149	354	547	173	374	588	175	413
Van 90 tot 94 jaar	372	84	288	379	81	298	412	90	322
Van 95 tot 99 jaar	121	24	97	134	26	108	122	16	106

1990			1985			1979			
M + V	Mannen	Vrouwen	M + V	Mannen	Vrouwen	M + V	Mannen	Vrouwen	
739	432	307	836	472	364	1.266	707	559	Totaal
684	409	275	796	449	347	1.226	689	537	Minder dan 20 jaar
23	13	10	17	11	6	18	6	12	Van 20 tot 39 jaar
16	5	11	10	4	6	11	6	5	Van 40 tot 59 jaar
12	4	8	8	5	3	7	3	4	Van 60 tot 79 jaar
3	1	2	5	3	2	3	3	0	Van 80 tot 99 jaar
1	0	1	0	0	0	1	0	1	100 jaar en meer
668	399	269	774	433	341	1.192	672	520	Minder dan 5 jaar
5	1	4	12	9	3	14	8	6	Van 5 tot 9 jaar
7	5	2	5	4	1	10	7	3	Van 10 tot 14 jaar
4	4	0	5	3	2	10	2	8	Van 15 tot 19 jaar
6	4	2	5	4	1	8	0	8	Van 20 tot 24 jaar
8	4	4	6	4	2	3	2	1	Van 25 tot 29 jaar
5	2	3	2	2	0	3	2	1	Van 30 tot 34 jaar
4	3	1	4	1	3	4	2	2	Van 35 tot 39 jaar
4	0	4	4	2	2	2	2	0	Van 40 tot 44 jaar
4	3	1	1	0	1	3	1	2	Van 45 tot 49 jaar
4	2	2	4	2	2	4	2	2	Van 50 tot 54 jaar
4	0	4	1	0	1	2	1	1	Van 55 tot 59 jaar
5	3	2	3	2	1	1	1	0	Van 60 tot 64 jaar
2	1	1	2	1	1	3	2	1	Van 65 tot 69 jaar
3	0	3	1	1	0	3	0	3	Van 70 tot 74 jaar
2	0	2	2	1	1	0	0	0	Van 75 tot 79 jaar
1	0	1	2	1	1	0	0	0	Van 80 tot 84 jaar
2	1	1	3	2	1	3	3	0	Van 85 tot 89 jaar
0	0	0	0	0	0	0	0	0	Van 95 tot 99 jaar

1990			1985			1979			
M + V	Mannen	Vrouwen	M + V	Mannen	Vrouwen	M + V	Mannen	Vrouwen	
4.971	2.364	2.607	5.146	2.486	2.660	4.877	2.540	2.337	Totaal
295	169	126	339	216	123	248	141	107	Minder dan 20 jaar
169	104	65	157	111	46	174	120	54	Van 20 tot 39 jaar
439	302	137	460	327	133	657	461	196	Van 40 tot 59 jaar
1.777	1.042	735	1.878	1.086	792	2.136	1.213	923	Van 60 tot 79 jaar
2.271	745	1.526	2.290	741	1.549	1.660	605	1.055	Van 80 tot 99 jaar
20	2	18	22	5	17	2	0	2	100 jaar en meer
278	158	120	303	191	112	212	117	95	Minder dan 5 jaar
4	4	0	9	6	3	5	3	2	Van 5 tot 9 jaar
2	0	2	8	7	1	8	5	3	Van 10 tot 14 jaar
11	7	4	19	12	7	23	16	7	Van 15 tot 19 jaar
29	22	7	28	22	6	33	23	10	Van 20 tot 24 jaar
37	21	16	29	18	11	36	26	10	Van 25 tot 29 jaar
40	26	14	44	32	12	56	37	19	Van 30 tot 34 jaar
63	35	28	56	39	17	49	34	15	Van 35 tot 39 jaar
73	45	28	73	55	18	68	45	23	Van 40 tot 44 jaar
91	67	24	89	57	32	141	99	42	Van 45 tot 49 jaar
104	83	21	113	84	29	186	128	58	Van 50 tot 54 jaar
171	107	64	185	131	54	262	189	73	Van 55 tot 59 jaar
302	207	95	288	184	104	227	148	79	Van 60 tot 64 jaar
394	262	132	252	167	85	447	288	159	Van 65 tot 69 jaar
385	224	161	532	304	228	656	379	277	Van 70 tot 74 jaar
696	349	347	806	431	375	806	398	408	Van 75 tot 79 jaar
858	377	481	907	366	541	768	311	457	Van 80 tot 84 jaar
832	246	586	782	229	553	574	213	361	Van 85 tot 89 jaar
448	101	347	456	115	341	253	55	198	Van 90 tot 94 jaar
133	21	112	145	31	114	65	26	39	Van 95 tot 99 jaar

Evolutie van de mortaliteit naar oorzakengroep, naar leeftijdsgroep en naar geslacht - vervolg

Ouderdom zonder vermelding van psychose (797)

	1996			1995			1994		
	M + V	Mannen	Vrouwen	M + V	Mannen	Vrouwen	M + V	Mannen	Vrouwen
Totaal	689	135	554	682	133	549	865	189	676
Van 40 tot 59 jaar	0	0	0	0	0	0	0	0	0
Van 60 tot 79 jaar	31	10	21	26	3	23	34	11	23
Van 80 tot 99 jaar	620	119	501	625	129	496	791	173	618
100 jaar en meer	38	6	32	31	1	30	40	5	35
Van 55 tot 59 jaar	0	0	0	0	0	0	0	0	0
Van 65 tot 69 jaar	0	0	0	3	0	3	2	0	2
Van 70 tot 74 jaar	8	2	6	8	2	6	8	3	5
Van 75 tot 79 jaar	23	8	15	15	1	14	24	8	16
Van 80 tot 84 jaar	100	25	75	88	22	66	115	36	79
Van 85 tot 89 jaar	174	33	141	160	36	124	254	63	191
Van 90 tot 94 jaar	220	39	181	258	46	212	276	52	224
Van 95 tot 99 jaar	126	22	104	119	25	94	146	22	124

Andere inwendige oorzaken (XII + XIII)

	1996			1995			1994		
	M + V	Mannen	Vrouwen	M + V	Mannen	Vrouwen	M + V	Mannen	Vrouwen
Totaal	1.058	274	784	1.192	300	892	1.061	246	815
Minder dan 20 jaar	1	0	1	0	0	0	3	2	1
Van 20 tot 39 jaar	5	1	4	7	3	4	8	2	6
Van 40 tot 59 jaar	32	12	20	25	14	11	33	16	17
Van 60 tot 79 jaar	284	118	166	295	116	179	269	91	178
Van 80 tot 99 jaar	730	143	587	855	166	689	741	133	608
100 jaar en meer	6	0	6	10	1	9	7	2	5
Minder dan 5 jaar	0	0	0	0	0	0	1	1	0
Van 5 tot 9 jaar	0	0	0	0	0	0	1	0	1
Van 10 tot 14 jaar	0	0	0	0	0	0	0	0	0
Van 15 tot 19 jaar	1	0	1	0	0	0	1	1	0
Van 20 tot 24 jaar	2	1	1	1	0	1	3	1	2
Van 25 tot 29 jaar	1	0	1	3	1	2	1	0	1
Van 30 tot 34 jaar	1	0	1	1	1	0	2	0	2
Van 35 tot 39 jaar	1	0	1	2	1	1	2	1	1
Van 40 tot 44 jaar	3	2	1	2	1	1	4	1	3
Van 45 tot 49 jaar	6	0	6	5	5	0	10	6	4
Van 50 tot 54 jaar	9	5	4	4	1	3	5	2	3
Van 55 tot 59 jaar	14	5	9	14	7	7	14	7	7
Van 60 tot 64 jaar	24	11	13	23	8	15	25	12	13
Van 65 tot 69 jaar	50	25	25	45	15	30	40	13	27
Van 70 tot 74 jaar	91	39	52	98	46	52	89	31	58
Van 75 tot 79 jaar	119	43	76	129	47	82	115	35	80
Van 80 tot 84 jaar	219	51	168	283	72	211	230	54	176
Van 85 tot 89 jaar	281	59	222	310	57	253	283	40	243
Van 90 tot 94 jaar	178	26	152	206	30	176	178	32	146
Van 95 tot 99 jaar	52	7	45	56	7	49	50	7	43

1990			1985			1979			Totaal
M + V	Mannen	Vrouwen	M + V	Mannen	Vrouwen	M + V	Mannen	Vrouwen	
2.034	537	1.497	2.772	725	2.047	2.421	808	1.613	Totaal
0	0	0	1	1	0	0	0	0	Van 40 tot 59 jaar
189	67	122	316	115	201	372	167	205	Van 60 tot 79 jaar
1.792	460	1.332	2.429	606	1.823	2.033	638	1.395	Van 80 tot 99 jaar
53	10	43	26	3	23	16	3	13	100 jaar en meer
0	0	0	1	1	0	0	0	0	Van 55 tot 59 jaar
3	2	1	8	4	4	12	7	5	Van 65 tot 69 jaar
35	16	19	42	18	24	90	44	46	Van 70 tot 74 jaar
151	49	102	266	93	173	270	116	154	Van 75 tot 79 jaar
406	135	271	728	215	513	629	216	413	Van 80 tot 84 jaar
618	164	454	879	212	667	708	211	497	Van 85 tot 89 jaar
534	110	424	662	145	517	535	165	370	Van 90 tot 94 jaar
234	51	183	160	34	126	161	46	115	Van 95 tot 99 jaar

1990			1985			1979			Totaal
M + V	Mannen	Vrouwen	M + V	Mannen	Vrouwen	M + V	Mannen	Vrouwen	
787	211	576	501	119	382	380	123	257	Totaal
2	1	1	3	2	1	4	2	2	Minder dan 20 jaar
6	3	3	6	0	6	6	4	2	Van 20 tot 39 jaar
30	13	17	22	7	15	39	18	21	Van 40 tot 59 jaar
240	95	145	203	65	138	192	63	129	Van 60 tot 79 jaar
506	99	407	259	44	215	138	36	102	Van 80 tot 99 jaar
3	0	3	8	1	7	1	0	1	100 jaar en meer
0	0	0	1	1	0	1	0	1	Minder dan 5 jaar
0	0	0	0	0	0	0	0	0	Van 5 tot 9 jaar
2	1	1	2	1	1	2	1	1	Van 10 tot 14 jaar
0	0	0	0	0	0	1	1	0	Van 15 tot 19 jaar
1	1	0	0	0	0	0	0	0	Van 20 tot 24 jaar
1	0	1	2	0	2	1	1	0	Van 25 tot 29 jaar
3	2	1	0	0	0	3	1	2	Van 30 tot 34 jaar
1	0	1	4	0	4	2	2	0	Van 35 tot 39 jaar
3	2	1	3	0	3	3	1	2	Van 40 tot 44 jaar
4	1	3	2	0	2	11	6	5	Van 45 tot 49 jaar
4	1	3	8	4	4	13	9	4	Van 50 tot 54 jaar
19	9	10	9	3	6	12	2	10	Van 55 tot 59 jaar
31	12	19	21	11	10	26	10	16	Van 60 tot 64 jaar
50	31	19	24	12	12	30	13	17	Van 65 tot 69 jaar
48	18	30	48	14	34	48	16	32	Van 70 tot 74 jaar
111	34	77	110	28	82	88	24	64	Van 75 tot 79 jaar
192	48	144	100	21	79	76	17	59	Van 80 tot 84 jaar
197	37	160	105	17	88	36	12	24	Van 85 tot 89 jaar
95	13	82	49	6	43	19	7	12	Van 90 tot 94 jaar
22	1	21	5	0	5	7	0	7	Van 95 tot 99 jaar

Evolutie van de mortaliteit naar oorzakengroep, naar leeftijdsgroep en naar geslacht - vervolg

Totale sterfte door uitwendige oorzaken (E800-E999)

	1996			1995			1994		
	M + V	Mannen	Vrouwen	M + V	Mannen	Vrouwen	M + V	Mannen	Vrouwen
Totaal	6.299	4.008	2.291	6.494	4.207	2.287	6.926	4.418	2.508
Minder dan 20 jaar	396	270	126	442	297	145	457	326	131
Van 20 tot 39 jaar	1.703	1.301	402	1.799	1.411	388	1.897	1.503	394
Van 40 tot 59 jaar	1.441	1.028	413	1.561	1.128	433	1.570	1.085	485
Van 60 tot 79 jaar	1.439	888	551	1.473	899	574	1.547	908	639
Van 80 tot 99 jaar	1.307	521	786	1.213	470	743	1.446	594	852
100 jaar en meer	13	0	13	6	2	4	9	2	7
Minder dan 5 jaar	67	36	31	86	52	34	71	42	29
Van 5 tot 9 jaar	37	18	19	43	25	18	50	32	18
Van 10 tot 14 jaar	55	36	19	75	45	30	66	40	26
Van 15 tot 19 jaar	237	180	57	238	175	63	270	212	58
Van 20 tot 24 jaar	428	349	79	427	337	90	500	421	79
Van 25 tot 29 jaar	412	308	104	437	368	69	466	365	101
Van 30 tot 34 jaar	421	323	98	459	348	111	441	356	85
Van 35 tot 39 jaar	442	321	121	476	358	118	490	361	129
Van 40 tot 44 jaar	437	328	109	446	332	114	468	343	125
Van 45 tot 49 jaar	401	275	126	429	304	125	383	274	109
Van 50 tot 54 jaar	305	220	85	346	261	85	352	234	118
Van 55 tot 59 jaar	298	205	93	340	231	109	367	234	133
Van 60 tot 64 jaar	303	215	88	317	226	91	342	226	116
Van 65 tot 69 jaar	341	209	132	381	235	146	388	250	138
Van 70 tot 74 jaar	441	270	171	445	264	181	452	241	211
Van 75 tot 79 jaar	354	194	160	330	174	156	365	191	174
Van 80 tot 84 jaar	490	240	250	491	234	257	617	288	329
Van 85 tot 89 jaar	482	182	300	400	144	256	501	205	296
Van 90 tot 94 jaar	266	85	181	254	78	176	263	83	180
Van 95 tot 99 jaar	69	14	55	68	14	54	65	18	47

Verkeersongevallen op de openbare weg (E810-E829)

	1996			1995			1994		
	M + V	Mannen	Vrouwen	M + V	Mannen	Vrouwen	M + V	Mannen	Vrouwen
Totaal	1.514	1.123	391	1.629	1.214	415	1.853	1.383	470
Minder dan 20 jaar	200	144	56	209	146	63	253	176	77
Van 20 tot 39 jaar	614	495	119	711	568	143	774	642	132
Van 40 tot 59 jaar	315	234	81	334	258	76	392	290	102
Van 60 tot 79 jaar	288	192	96	308	197	111	328	204	124
Van 80 tot 99 jaar	97	58	39	67	45	22	106	71	35
Minder dan 5 jaar	13	9	4	18	10	8	18	10	8
Van 5 tot 9 jaar	15	8	7	20	12	8	33	24	9
Van 10 tot 14 jaar	32	21	11	39	24	15	31	17	14
Van 15 tot 19 jaar	140	106	34	132	100	32	171	125	46
Van 20 tot 24 jaar	215	182	33	223	174	49	287	250	37
Van 25 tot 29 jaar	168	126	42	199	165	34	208	168	40
Van 30 tot 34 jaar	133	109	24	167	135	32	130	112	18
Van 35 tot 39 jaar	98	78	20	122	94	28	149	112	37
Van 40 tot 44 jaar	95	77	18	112	91	21	122	96	26
Van 45 tot 49 jaar	92	65	27	90	66	24	94	71	23
Van 50 tot 54 jaar	65	48	17	73	62	11	83	58	25
Van 55 tot 59 jaar	63	44	19	59	39	20	93	65	28
Van 60 tot 64 jaar	66	51	15	72	55	17	79	56	23
Van 65 tot 69 jaar	68	44	24	84	50	34	93	55	38
Van 70 tot 74 jaar	98	64	34	94	55	39	87	53	34
Van 75 tot 79 jaar	56	33	23	58	37	21	69	40	29
Van 80 tot 84 jaar	60	41	19	41	31	10	68	42	26
Van 85 tot 89 jaar	27	13	14	20	11	9	29	23	6
Van 90 tot 94 jaar	8	4	4	5	2	3	9	6	3
Van 95 tot 99 jaar	2	0	2	1	1	0	0	0	0

1990			1985			1979			Totaal
M + V	Mannen	Vrouwen	M + V	Mannen	Vrouwen	M + V	Mannen	Vrouwen	
6.486	4.077	2.409	6.737	4.099	2.638	8.156	4.823	3.333	
524	364	160	552	370	182	842	561	281	Minder dan 20 jaar
1.779	1.351	428	1.733	1.333	400	1.732	1.319	413	Van 20 tot 39 jaar
1.375	942	433	1.538	1.042	496	1.789	1.200	589	Van 40 tot 59 jaar
1.581	928	653	1.737	954	783	2.338	1.239	1.099	Van 60 tot 79 jaar
1.218	490	728	1.171	399	772	1.453	503	950	Van 80 tot 99 jaar
9	2	7	6	1	5	2	1	1	100 jaar en meer
84	48	36	96	50	46	177	94	83	Minder dan 5 jaar
59	36	23	88	53	35	105	60	45	Van 5 tot 9 jaar
62	35	27	80	53	27	93	53	40	Van 10 tot 14 jaar
319	245	74	288	214	74	467	354	113	Van 15 tot 19 jaar
502	384	118	495	407	88	579	446	133	Van 20 tot 24 jaar
461	371	90	438	330	108	440	337	103	Van 25 tot 29 jaar
421	317	104	407	318	89	365	279	86	Van 30 tot 34 jaar
395	279	116	393	278	115	348	257	91	Van 35 tot 39 jaar
403	282	121	373	249	124	356	249	107	Van 40 tot 44 jaar
311	212	99	354	233	121	454	325	129	Van 45 tot 49 jaar
312	217	95	398	281	117	474	297	177	Van 50 tot 54 jaar
349	231	118	413	279	134	505	329	176	Van 55 tot 59 jaar
358	241	117	404	252	152	389	246	143	Van 60 tot 64 jaar
379	232	147	337	188	149	552	323	229	Van 65 tot 69 jaar
343	199	144	465	252	213	655	343	312	Van 70 tot 74 jaar
501	256	245	531	262	269	742	327	415	Van 75 tot 79 jaar
505	244	261	532	225	307	686	281	405	Van 80 tot 84 jaar
422	161	261	381	110	271	504	159	345	Van 85 tot 89 jaar
230	71	159	209	49	160	213	56	157	Van 90 tot 94 jaar
61	14	47	49	15	34	50	7	43	Van 95 tot 99 jaar

1990			1985			1979			Totaal
M + V	Mannen	Vrouwen	M + V	Mannen	Vrouwen	M + V	Mannen	Vrouwen	
1.846	1.367	479	1.840	1.358	482	2.333	1.708	625	
303	225	78	297	210	87	512	360	152	Minder dan 20 jaar
758	606	152	732	598	134	791	650	141	Van 20 tot 39 jaar
355	258	97	361	266	95	467	350	117	Van 40 tot 59 jaar
327	216	111	353	223	130	465	290	175	Van 60 tot 79 jaar
103	62	41	97	61	36	98	58	40	Van 80 tot 99 jaar
21	10	11	30	14	16	47	27	20	Minder dan 5 jaar
40	22	18	51	31	20	76	40	36	Van 5 tot 9 jaar
36	22	14	36	24	12	54	26	28	Van 10 tot 14 jaar
206	171	35	180	141	39	335	267	68	Van 15 tot 19 jaar
281	216	65	304	264	40	350	286	64	Van 20 tot 24 jaar
215	182	33	196	153	43	195	160	35	Van 25 tot 29 jaar
156	125	31	124	103	21	130	109	21	Van 30 tot 34 jaar
106	83	23	108	78	30	116	95	21	Van 35 tot 39 jaar
123	94	29	91	69	22	98	76	22	Van 40 tot 44 jaar
76	52	24	86	66	20	131	98	33	Van 45 tot 49 jaar
76	52	24	92	71	21	113	81	32	Van 50 tot 54 jaar
80	60	20	92	60	32	125	95	30	Van 55 tot 59 jaar
85	57	28	97	69	28	91	70	21	Van 60 tot 64 jaar
82	55	27	63	43	20	111	75	36	Van 65 tot 69 jaar
64	41	23	95	57	38	132	80	52	Van 70 tot 74 jaar
96	63	33	98	54	44	131	65	66	Van 75 tot 79 jaar
72	46	26	62	42	20	66	38	28	Van 80 tot 84 jaar
22	10	12	24	13	11	22	16	6	Van 85 tot 89 jaar
8	5	3	9	5	4	10	4	6	Van 90 tot 94 jaar
1	1	0	2	1	1	0	0	0	Van 95 tot 99 jaar

Evolutie van de mortaliteit naar oorzakengroep, naar leeftijdsgroep en naar geslacht - vervolg

Accidentele vergiftigingen (E850 - E869)

	1996			1995			1994		
	M + V	Mannen	Vrouwen	M + V	Mannen	Vrouwen	M + V	Mannen	Vrouwen
Totaal	182	120	62	198	124	74	206	127	79
Minder dan 20 jaar	17	10	7	21	13	8	15	5	10
Van 20 tot 39 jaar	89	68	21	78	58	20	87	69	18
Van 40 tot 59 jaar	33	20	13	46	28	18	46	25	21
Van 60 tot 79 jaar	25	13	12	32	15	17	30	16	14
Van 80 tot 99 jaar	18	9	9	21	10	11	28	12	16
Minder dan 5 jaar	1	0	1	5	3	2	2	0	2
Van 5 tot 9 jaar	4	1	3	2	2	0	2	1	1
Van 10 tot 14 jaar	2	1	1	3	1	2	4	1	3
Van 15 tot 19 jaar	10	8	2	11	7	4	7	3	4
Van 20 tot 24 jaar	24	21	3	26	18	8	18	14	4
Van 25 tot 29 jaar	24	18	6	22	19	3	31	23	8
Van 30 tot 34 jaar	26	21	5	18	12	6	21	17	4
Van 35 tot 39 jaar	15	8	7	12	9	3	17	15	2
Van 40 tot 44 jaar	8	6	2	10	8	2	17	11	6
Van 45 tot 49 jaar	8	4	4	16	9	7	10	8	2
Van 50 tot 54 jaar	8	7	1	11	7	4	10	4	6
Van 55 tot 59 jaar	9	3	6	9	4	5	9	2	7
Van 60 tot 64 jaar	5	2	3	2	2	0	5	3	2
Van 65 tot 69 jaar	9	6	3	10	6	4	9	6	3
Van 70 tot 74 jaar	7	2	5	12	4	8	7	4	3
Van 75 tot 79 jaar	4	3	1	8	3	5	9	3	6
Van 80 tot 84 jaar	11	3	8	9	5	4	13	7	6
Van 85 tot 89 jaar	4	3	1	10	4	6	7	3	4
Van 90 tot 94 jaar	2	2	0	2	1	1	4	1	3
Van 95 tot 99 jaar	1	1	0	0	0	0	4	1	3

Accidentele complicaties bij patiënten tijdens genees- en heelkundige behandelingen (E870-E876)

	1996			1995			1994		
	M + V	Mannen	Vrouwen	M + V	Mannen	Vrouwen	M + V	Mannen	Vrouwen
Totaal	219	106	113	177	78	99	219	101	118
Minder dan 20 jaar	4	3	1	4	3	1	2	2	0
Van 20 tot 39 jaar	9	5	4	3	1	2	8	5	3
Van 40 tot 59 jaar	24	17	7	26	11	15	28	18	10
Van 60 tot 79 jaar	106	56	50	68	38	30	108	54	54
Van 80 tot 99 jaar	75	25	50	76	25	51	73	22	51
100 jaar en meer	1	0	1	0	0	0	0	0	0
Minder dan 5 jaar	0	0	0	1	1	0	0	0	0
Van 5 tot 9 jaar	1	0	1	0	0	0	0	0	0
Van 10 tot 14 jaar	1	1	0	3	2	1	0	0	0
Van 15 tot 19 jaar	2	2	0	0	0	0	2	2	0
Van 20 tot 24 jaar	1	1	0	0	0	0	2	1	1
Van 25 tot 29 jaar	1	0	1	0	0	0	0	0	0
Van 30 tot 34 jaar	2	1	1	3	1	2	4	2	2
Van 35 tot 39 jaar	5	3	2	0	0	0	2	2	0
Van 40 tot 44 jaar	3	2	1	6	3	3	7	3	4
Van 45 tot 49 jaar	5	3	2	5	4	1	5	4	1
Van 50 tot 54 jaar	9	6	3	5	1	4	6	4	2
Van 55 tot 59 jaar	7	6	1	10	3	7	10	7	3
Van 60 tot 64 jaar	11	11	0	10	8	2	17	10	7
Van 65 tot 69 jaar	9	5	4	18	10	8	12	8	4
Van 70 tot 74 jaar	47	25	22	20	14	6	47	19	28
Van 75 tot 79 jaar	39	15	24	20	6	14	32	17	15
Van 80 tot 84 jaar	30	11	19	38	16	22	32	14	18
Van 85 tot 89 jaar	29	9	20	24	6	18	28	7	21
Van 90 tot 94 jaar	11	5	6	11	3	8	12	1	11
Van 95 tot 99 jaar	5	0	5	3	0	3	1	0	1

)-E869)

1990			1985			1979			Totaal
M + V	Mannen	Vrouwen	M + V	Mannen	Vrouwen	M + V	Mannen	Vrouwen	
115	68	47	161	77	84	276	140	136	
16	10	6	16	10	6	26	9	17	Minder dan 20 jaar
39	29	10	42	28	14	62	41	21	Van 20 tot 39 jaar
23	12	11	27	15	12	62	38	24	Van 40 tot 59 jaar
26	11	15	55	20	35	98	42	56	Van 60 tot 79 jaar
11	6	5	21	4	17	28	10	18	Van 80 tot 99 jaar
1	1	0	3	1	2	8	2	6	Minder dan 5 jaar
0	0	0	3	2	1	2	0	2	Van 5 tot 9 jaar
2	1	1	3	2	1	6	2	4	Van 10 tot 14 jaar
13	8	5	7	5	2	10	5	5	Van 15 tot 19 jaar
7	6	1	12	6	6	20	10	10	Van 20 tot 24 jaar
13	10	3	10	8	2	10	6	4	Van 25 tot 29 jaar
8	6	2	9	7	2	20	16	4	Van 30 tot 34 jaar
11	7	4	11	7	4	12	9	3	Van 35 tot 39 jaar
7	2	5	7	2	5	17	12	5	Van 40 tot 44 jaar
9	5	4	7	3	4	10	7	3	Van 45 tot 49 jaar
3	2	1	9	8	1	15	9	6	Van 50 tot 54 jaar
4	3	1	4	2	2	20	10	10	Van 55 tot 59 jaar
1	0	1	6	2	4	18	6	12	Van 60 tot 64 jaar
7	4	3	16	7	9	32	14	18	Van 65 tot 69 jaar
8	2	6	15	6	9	26	13	13	Van 70 tot 74 jaar
10	5	5	18	5	13	22	9	13	Van 75 tot 79 jaar
7	3	4	14	2	12	19	7	12	Van 80 tot 84 jaar
2	1	1	4	1	3	7	1	6	Van 85 tot 89 jaar
2	2	0	3	1	2	2	2	0	Van 90 tot 94 jaar
0	0	0	0	0	0	0	0	0	Van 95 tot 99 jaar

1990			1985			1979			Totaal
M + V	Mannen	Vrouwen	M + V	Mannen	Vrouwen	M + V	Mannen	Vrouwen	
349	163	186	124	52	72	255	134	121	
5	0	5	4	1	3	7	3	4	Minder dan 20 jaar
7	2	5	5	2	3	2	2	0	Van 20 tot 39 jaar
40	23	17	22	10	12	36	22	14	Van 40 tot 59 jaar
192	98	94	66	32	34	144	77	67	Van 60 tot 79 jaar
105	40	65	27	7	20	66	30	36	Van 80 tot 99 jaar
0	0	0	0	0	0	0	0	0	100 jaar en meer
1	0	1	2	1	1	2	1	1	Minder dan 5 jaar
0	0	0	2	0	2	1	0	1	Van 5 tot 9 jaar
2	0	2	0	0	0	3	2	1	Van 10 tot 14 jaar
2	0	2	0	0	0	1	0	1	Van 15 tot 19 jaar
1	1	0	1	1	0	0	0	0	Van 20 tot 24 jaar
1	0	1	3	0	3	0	0	0	Van 25 tot 29 jaar
2	1	1	1	1	0	2	2	0	Van 30 tot 34 jaar
3	0	3	0	0	0	0	0	0	Van 35 tot 39 jaar
2	0	2	3	2	1	3	1	2	Van 40 tot 44 jaar
8	6	2	5	1	4	8	4	4	Van 45 tot 49 jaar
9	6	3	5	3	2	11	5	6	Van 50 tot 54 jaar
21	11	10	9	4	5	14	12	2	Van 55 tot 59 jaar
26	18	8	11	6	5	18	9	9	Van 60 tot 64 jaar
46	25	21	10	6	4	41	26	15	Van 65 tot 69 jaar
42	22	20	30	12	18	43	21	22	Van 70 tot 74 jaar
78	33	45	15	8	7	42	21	21	Van 75 tot 79 jaar
58	23	35	8	3	5	37	17	20	Van 80 tot 84 jaar
28	13	15	11	3	8	27	11	16	Van 85 tot 89 jaar
16	3	13	6	0	6	1	1	0	Van 90 tot 94 jaar
3	1	2	2	1	1	1	1	0	Van 95 tot 99 jaar

Evolutie van de mortaliteit naar oorzakengroep, naar leeftijdsgroep en naar geslacht - vervolg

Accidentele val (E880-E888)

	1996			1995			1994		
	M + V	Mannen	Vrouwen	M + V	Mannen	Vrouwen	M + V	Mannen	Vrouwen
Totaal	1.321	559	762	1.252	528	724	1.430	590	840
Minder dan 20 jaar	13	5	8	10	4	6	15	11	4
Van 20 tot 39 jaar	34	29	5	50	44	6	59	52	7
Van 40 tot 59 jaar	107	79	28	127	97	30	128	88	40
Van 60 tot 79 jaar	353	187	166	339	169	170	349	168	181
Van 80 tot 99 jaar	802	259	543	720	212	508	872	270	602
100 jaar en meer	12	0	12	6	2	4	7	1	6
Minder dan 5 jaar	6	2	4	4	3	1	4	2	2
Van 5 tot 9 jaar	1	1	0	2	1	1	3	1	2
Van 10 tot 14 jaar	2	1	1	3	0	3	1	1	0
Van 15 tot 19 jaar	4	1	3	1	0	1	7	7	0
Van 20 tot 24 jaar	5	5	0	8	7	1	5	5	0
Van 25 tot 29 jaar	2	1	1	8	8	0	16	15	1
Van 30 tot 34 jaar	14	12	2	11	9	2	16	15	1
Van 35 tot 39 jaar	13	11	2	23	20	3	22	17	5
Van 40 tot 44 jaar	20	16	4	21	16	5	27	16	11
Van 45 tot 49 jaar	31	23	8	33	25	8	31	25	6
Van 50 tot 54 jaar	30	23	7	31	25	6	39	29	10
Van 55 tot 59 jaar	26	17	9	42	31	11	31	18	13
Van 60 tot 64 jaar	49	28	21	51	29	22	56	32	24
Van 65 tot 69 jaar	79	46	33	59	36	23	62	40	22
Van 70 tot 74 jaar	104	65	39	104	49	55	100	42	58
Van 75 tot 79 jaar	121	48	73	125	55	70	131	54	77
Van 80 tot 84 jaar	236	101	135	242	84	158	329	120	209
Van 85 tot 89 jaar	308	91	217	237	66	171	302	91	211
Van 90 tot 94 jaar	203	54	149	188	50	138	187	46	141
Van 95 tot 99 jaar	55	13	42	53	12	41	54	13	41

Ongevallen veroorzaakt door vuur en vlammen (E890-E899)

	1996			1995			1994		
	M + V	Mannen	Vrouwen	M + V	Mannen	Vrouwen	M + V	Mannen	Vrouwen
Totaal	106	61	45	110	67	43	116	58	58
Minder dan 20 jaar	18	10	8	10	8	2	13	5	8
Van 20 tot 39 jaar	17	11	6	18	14	4	17	12	5
Van 40 tot 59 jaar	22	11	11	30	18	12	28	13	15
Van 60 tot 79 jaar	23	17	6	34	19	15	35	17	18
Van 80 tot 99 jaar	26	12	14	18	8	10	23	11	12
Minder dan 5 jaar	9	6	3	6	5	1	4	1	3
Van 5 tot 9 jaar	4	2	2	3	2	1	6	1	5
Van 10 tot 14 jaar	2	0	2	0	0	0	2	2	0
Van 15 tot 19 jaar	3	2	1	1	1	0	1	1	0
Van 20 tot 24 jaar	2	1	1	1	1	0	1	0	1
Van 25 tot 29 jaar	4	3	1	9	7	2	3	3	0
Van 30 tot 34 jaar	5	3	2	5	3	2	6	6	0
Van 35 tot 39 jaar	6	4	2	3	3	0	7	3	4
Van 40 tot 44 jaar	9	7	2	6	6	0	8	3	5
Van 45 tot 49 jaar	4	1	3	11	4	7	6	4	2
Van 50 tot 54 jaar	3	1	2	9	6	3	7	2	5
Van 55 tot 59 jaar	6	2	4	4	2	2	7	4	3
Van 60 tot 64 jaar	4	4	0	8	6	2	9	7	2
Van 65 tot 69 jaar	5	2	3	12	7	5	9	5	4
Van 70 tot 74 jaar	5	3	2	10	4	6	9	3	6
Van 75 tot 79 jaar	9	8	1	4	2	2	8	2	6
Van 80 tot 84 jaar	13	5	8	11	6	5	8	4	4
Van 85 tot 89 jaar	6	4	2	6	2	4	9	4	5
Van 90 tot 94 jaar	5	3	2	0	0	0	4	1	3
Van 95 tot 99 jaar	2	0	2	1	0	1	2	2	0

1990			1985			1979			Totaal
M + V	Mannen	Vrouwen	M + V	Mannen	Vrouwen	M + V	Mannen	Vrouwen	
1.183	472	711	1.365	517	848	1.994	731	1.263	
17	9	8	21	15	6	38	26	12	Minder dan 20 jaar
67	54	13	77	62	15	69	54	15	Van 20 tot 39 jaar
107	72	35	122	89	33	167	119	48	Van 40 tot 59 jaar
266	120	146	371	167	204	681	271	410	Van 60 tot 79 jaar
717	215	502	769	183	586	1.037	260	777	Van 80 tot 99 jaar
9	2	7	5	1	4	2	1	1	100 jaar en meer
9	3	6	6	4	2	12	7	5	Minder dan 5 jaar
3	3	0	2	1	1	6	4	2	Van 5 tot 9 jaar
0	0	0	6	5	1	3	2	1	Van 10 tot 14 jaar
5	3	2	7	5	2	17	13	4	Van 15 tot 19 jaar
16	15	1	16	12	4	10	9	1	Van 20 tot 24 jaar
13	12	1	18	15	3	17	13	4	Van 25 tot 29 jaar
21	16	5	24	21	3	18	12	6	Van 30 tot 34 jaar
17	11	6	19	14	5	24	20	4	Van 35 tot 39 jaar
19	11	8	22	16	6	23	17	6	Van 40 tot 44 jaar
24	18	6	21	15	6	41	31	10	Van 45 tot 49 jaar
28	20	8	32	24	8	52	32	20	Van 50 tot 54 jaar
36	23	13	47	34	13	51	39	12	Van 55 tot 59 jaar
42	24	18	35	20	15	65	36	29	Van 60 tot 64 jaar
48	27	21	53	30	23	106	50	56	Van 65 tot 69 jaar
67	34	33	103	50	53	189	83	106	Van 70 tot 74 jaar
109	35	74	180	67	113	321	102	219	Van 75 tot 79 jaar
217	77	140	289	81	208	420	121	299	Van 80 tot 84 jaar
274	85	189	268	58	210	386	96	290	Van 85 tot 89 jaar
175	45	130	172	34	138	184	38	146	Van 90 tot 94 jaar
51	8	43	40	10	30	47	5	42	Van 95 tot 99 jaar

1990			1985			1979			Totaal
M + V	Mannen	Vrouwen	M + V	Mannen	Vrouwen	M + V	Mannen	Vrouwen	
99	55	44	118	65	53	156	99	57	
19	15	4	30	13	17	15	9	6	Minder dan 20 jaar
24	16	8	26	18	8	39	27	12	Van 20 tot 39 jaar
23	9	14	25	15	10	41	32	9	Van 40 tot 59 jaar
25	13	12	23	13	10	40	21	19	Van 60 tot 79 jaar
8	2	6	14	6	8	21	10	11	Van 80 tot 99 jaar
6	6	0	11	6	5	8	5	3	Minder dan 5 jaar
1	1	0	9	4	5	3	2	1	Van 5 tot 9 jaar
5	4	1	6	2	4	0	0	0	Van 10 tot 14 jaar
7	4	3	4	1	3	4	2	2	Van 15 tot 19 jaar
5	2	3	5	5	0	11	7	4	Van 20 tot 24 jaar
6	5	1	8	6	2	9	8	1	Van 25 tot 29 jaar
5	4	1	3	2	1	10	7	3	Van 30 tot 34 jaar
8	5	3	10	5	5	9	5	4	Van 35 tot 39 jaar
8	3	5	7	4	3	5	4	1	Van 40 tot 44 jaar
8	3	5	9	7	2	14	11	3	Van 45 tot 49 jaar
3	2	1	6	2	4	8	6	2	Van 50 tot 54 jaar
4	1	3	3	2	1	14	11	3	Van 55 tot 59 jaar
6	2	4	10	6	4	8	3	5	Van 60 tot 64 jaar
7	5	2	2	1	1	6	4	2	Van 65 tot 69 jaar
2	2	0	6	3	3	13	5	8	Van 70 tot 74 jaar
10	4	6	5	3	2	13	9	4	Van 75 tot 79 jaar
4	1	3	8	5	3	11	5	6	Van 80 tot 84 jaar
3	0	3	4	1	3	10	5	5	Van 85 tot 89 jaar
1	1	0	1	0	1	0	0	0	Van 90 tot 94 jaar
0	0	0	1	0	1	0	0	0	Van 95 tot 99 jaar

Evolutie van de mortaliteit naar oorzakengroep, naar leeftijdsgroep en naar geslacht - vervolg

Ongevallen veroorzaakt door onderdompeling, verstikking en vreemde lichamen (E910-E915)

	1996			1995			1994		
	M + V	Mannen	Vrouwen	M + V	Mannen	Vrouwen	M + V	Mannen	Vrouwen
Totaal	236	130	106	305	186	119	293	181	112
Minder dan 20 jaar	33	20	13	62	35	27	41	29	12
Van 20 tot 39 jaar	29	19	10	40	34	6	46	34	12
Van 40 tot 59 jaar	48	36	12	61	45	16	75	46	29
Van 60 tot 79 jaar	71	38	33	80	51	29	67	41	26
Van 80 tot 99 jaar	55	17	38	62	21	41	62	30	32
100 jaar en meer	0	0	0	0	0	0	2	1	1
Minder dan 5 jaar	25	14	11	35	19	16	32	22	10
Van 5 tot 9 jaar	3	1	2	9	4	5	2	2	0
Van 10 tot 14 jaar	2	2	0	7	2	5	5	3	2
Van 15 tot 19 jaar	3	3	0	11	10	1	2	2	0
Van 20 tot 24 jaar	4	2	2	6	4	2	10	9	1
Van 25 tot 29 jaar	5	5	0	10	9	1	16	11	5
Van 30 tot 34 jaar	4	4	0	9	8	1	8	6	2
Van 35 tot 39 jaar	16	8	8	15	13	2	12	8	4
Van 40 tot 44 jaar	10	7	3	13	10	3	16	13	3
Van 45 tot 49 jaar	14	9	5	15	12	3	23	14	9
Van 50 tot 54 jaar	12	10	2	17	11	6	20	12	8
Van 55 tot 59 jaar	12	10	2	16	12	4	16	7	9
Van 60 tot 64 jaar	11	6	5	11	9	2	17	11	6
Van 65 tot 69 jaar	26	17	9	17	9	8	20	12	8
Van 70 tot 74 jaar	20	10	10	29	21	8	16	8	8
Van 75 tot 79 jaar	14	5	9	23	12	11	14	10	4
Van 80 tot 84 jaar	23	8	15	26	11	15	28	14	14
Van 85 tot 89 jaar	23	8	15	22	7	15	25	12	13
Van 90 tot 94 jaar	6	1	5	12	3	9	9	4	5
Van 95 tot 99 jaar	3	0	3	2	0	2	0	0	0

Zelfmoord (E950-E959)

	1996			1995			1994		
	M + V	Mannen	Vrouwen	M + V	Mannen	Vrouwen	M + V	Mannen	Vrouwen
Totaal	2.013	1.458	555	2.155	1.550	605	2.131	1.543	588
Minder dan 20 jaar	59	46	13	68	48	20	68	63	5
Van 20 tot 39 jaar	658	497	161	686	525	161	681	519	162
Van 40 tot 59 jaar	690	494	196	734	533	201	695	492	203
Van 60 tot 79 jaar	446	311	135	486	324	162	489	325	164
Van 80 tot 99 jaar	160	110	50	181	120	61	198	144	54
Van 5 tot 9 jaar	0	0	0	1	1	0	0	0	0
Van 10 tot 14 jaar	5	3	2	12	9	3	11	10	1
Van 15 tot 19 jaar	54	43	11	55	38	17	57	53	4
Van 20 tot 24 jaar	122	97	25	126	104	22	118	98	20
Van 25 tot 29 jaar	149	112	37	132	110	22	140	104	36
Van 30 tot 34 jaar	167	127	40	184	134	50	209	162	47
Van 35 tot 39 jaar	220	161	59	244	177	67	214	155	59
Van 40 tot 44 jaar	221	165	56	214	160	54	214	159	55
Van 45 tot 49 jaar	198	136	62	206	145	61	175	123	52
Van 50 tot 54 jaar	127	89	38	151	111	40	148	101	47
Van 55 tot 59 jaar	144	104	40	163	117	46	158	109	49
Van 60 tot 64 jaar	128	95	33	132	89	43	130	87	43
Van 65 tot 69 jaar	114	74	40	143	93	50	140	96	44
Van 70 tot 74 jaar	123	79	44	139	93	46	135	86	49
Van 75 tot 79 jaar	81	63	18	72	49	23	84	56	28
Van 80 tot 84 jaar	83	56	27	101	67	34	106	75	31
Van 85 tot 89 jaar	59	42	17	58	41	17	68	51	17
Van 90 tot 94 jaar	17	12	5	19	11	8	23	17	6
Van 95 tot 99 jaar	1	0	1	3	1	2	1	1	0

1990			1985			1979			Totaal
M + V	Mannen	Vrouwen	M + V	Mannen	Vrouwen	M + V	Mannen	Vrouwen	
214	125	89	235	141	94	360	210	150	
47	30	17	58	32	26	105	59	46	Minder dan 20 jaar
30	24	6	47	33	14	60	44	16	Van 20 tot 39 jaar
44	30	14	52	38	14	81	50	31	Van 40 tot 59 jaar
52	25	27	58	32	26	84	38	46	Van 60 tot 79 jaar
41	16	25	19	6	13	30	19	11	Van 80 tot 99 jaar
0	0	0	1	0	1	0	0	0	100 jaar en meer
28	19	9	30	15	15	77	41	36	Minder dan 5 jaar
8	5	3	11	9	2	10	8	2	Van 5 tot 9 jaar
7	3	4	11	5	6	3	3	0	Van 10 tot 14 jaar
4	3	1	6	3	3	15	7	8	Van 15 tot 19 jaar
11	8	3	16	11	5	23	14	9	Van 20 tot 24 jaar
4	3	1	12	9	3	20	16	4	Van 25 tot 29 jaar
9	8	1	10	8	2	8	7	1	Van 30 tot 34 jaar
6	5	1	9	5	4	9	7	2	Van 35 tot 39 jaar
12	10	2	16	13	3	15	9	6	Van 40 tot 44 jaar
10	7	3	12	6	6	16	11	5	Van 45 tot 49 jaar
11	7	4	12	10	2	25	13	12	Van 50 tot 54 jaar
11	6	5	12	9	3	25	17	8	Van 55 tot 59 jaar
7	6	1	12	8	4	21	9	12	Van 60 tot 64 jaar
18	10	8	14	7	7	19	9	10	Van 65 tot 69 jaar
10	3	7	14	8	6	30	13	17	Van 70 tot 74 jaar
17	6	11	18	9	9	14	7	7	Van 75 tot 79 jaar
19	8	11	7	3	4	20	13	7	Van 80 tot 84 jaar
13	5	8	10	2	8	7	4	3	Van 85 tot 89 jaar
9	3	6	2	1	1	3	2	1	Van 90 tot 94 jaar
0	0	0	0	0	0	0	0	0	Van 95 tot 99 jaar

1990			1985			1979			Totaal
M + V	Mannen	Vrouwen	M + V	Mannen	Vrouwen	M + V	Mannen	Vrouwen	
1.895	1.303	592	2.281	1.522	759	2.114	1.359	755	
43	34	9	63	48	15	65	49	16	Minder dan 20 jaar
583	417	166	601	452	149	489	342	147	Van 20 tot 39 jaar
568	387	181	767	504	263	753	462	291	Van 40 tot 59 jaar
536	348	188	682	406	276	684	421	263	Van 60 tot 79 jaar
165	117	48	168	112	56	123	85	38	Van 80 tot 99 jaar
0	0	0	2	2	0	1	1	0	Van 5 tot 9 jaar
2	2	0	11	10	1	12	10	2	Van 10 tot 14 jaar
41	32	9	50	36	14	52	38	14	Van 15 tot 19 jaar
105	77	28	92	73	19	94	70	24	Van 20 tot 24 jaar
148	108	40	145	105	40	133	91	42	Van 25 tot 29 jaar
146	105	41	178	140	38	126	87	39	Van 30 tot 34 jaar
184	127	57	186	134	52	136	94	42	Van 35 tot 39 jaar
169	123	46	179	114	65	146	91	55	Van 40 tot 44 jaar
127	85	42	177	111	66	196	131	65	Van 45 tot 49 jaar
128	87	41	203	134	69	203	115	88	Van 50 tot 54 jaar
144	92	52	208	145	63	208	125	83	Van 55 tot 59 jaar
136	96	40	202	124	78	139	93	46	Van 60 tot 64 jaar
137	85	52	145	78	67	200	124	76	Van 65 tot 69 jaar
125	76	49	170	102	68	183	110	73	Van 70 tot 74 jaar
138	91	47	165	102	63	162	94	68	Van 75 tot 79 jaar
94	66	28	112	76	36	84	59	25	Van 80 tot 84 jaar
53	37	16	42	27	15	30	20	10	Van 85 tot 89 jaar
15	11	4	10	6	4	8	6	2	Van 90 tot 94 jaar
3	3	0	4	3	1	1	0	1	Van 95 tot 99 jaar

Evolutie van de mortaliteit naar oorzakengroep, naar leeftijdsgroep en naar geslacht - vervolg en einde

Doodslagen (E960-E969)

	1996			1995			1994		
	M + V	Mannen	Vrouwen	M + V	Mannen	Vrouwen	M + V	Mannen	Vrouwen
Totaal	202	105	97	169	100	69	184	105	79
Minder dan 20 jaar	21	9	12	19	8	11	15	7	8
Van 20 tot 39 jaar	80	38	42	68	46	22	78	52	26
Van 40 tot 59 jaar	68	42	26	48	30	18	55	31	24
Van 60 tot 79 jaar	26	11	15	26	15	11	28	15	13
Van 80 tot 99 jaar	7	5	2	8	1	7	8	0	8
Minder dan 5 jaar	7	2	5	6	3	3	6	4	2
Van 5 tot 9 jaar	5	2	3	3	1	2	1	1	0
Van 10 tot 14 jaar	2	1	1	1	0	1	6	2	4
Van 15 tot 19 jaar	7	4	3	9	4	5	2	0	2
Van 20 tot 24 jaar	15	5	10	8	6	2	18	13	5
Van 25 tot 29 jaar	20	11	9	19	14	5	17	12	5
Van 30 tot 34 jaar	22	13	9	20	11	9	22	15	7
Van 35 tot 39 jaar	23	9	14	21	15	6	21	12	9
Van 40 tot 44 jaar	28	17	11	17	8	9	22	14	8
Van 45 tot 49 jaar	16	10	6	17	12	5	13	8	5
Van 50 tot 54 jaar	17	12	5	6	4	2	7	3	4
Van 55 tot 59 jaar	7	3	4	8	6	2	13	6	7
Van 60 tot 64 jaar	5	4	1	6	4	2	10	7	3
Van 65 tot 69 jaar	9	2	7	8	5	3	6	3	3
Van 70 tot 74 jaar	6	3	3	9	5	4	9	4	5
Van 75 tot 79 jaar	6	2	4	3	1	2	3	1	2
Van 80 tot 84 jaar	1	0	1	3	0	3	1	0	1
Van 85 tot 89 jaar	4	3	1	3	0	3	4	0	4
Van 90 tot 94 jaar	2	2	0	2	1	1	3	0	3

Andere uitwendige oorzaken

	1996			1995			1994		
	M + V	Mannen	Vrouwen	M + V	Mannen	Vrouwen	M + V	Mannen	Vrouwen
Totaal	506	346	160	499	360	139	494	330	164
Minder dan 20 jaar	31	23	8	39	32	7	35	28	7
Van 20 tot 39 jaar	173	139	34	145	121	24	147	118	29
Van 40 tot 59 jaar	134	95	39	155	108	47	123	82	41
Van 60 tot 79 jaar	101	63	38	100	71	29	113	68	45
Van 80 tot 99 jaar	67	26	41	60	28	32	76	34	42
Minder dan 5 jaar	6	3	3	11	8	3	5	3	2
Van 5 tot 9 jaar	4	3	1	3	2	1	3	2	1
Van 10 tot 14 jaar	7	6	1	7	7	0	6	4	2
Van 15 tot 19 jaar	14	11	3	18	15	3	21	19	2
Van 20 tot 24 jaar	40	35	5	29	23	6	41	31	10
Van 25 tot 29 jaar	39	32	7	38	36	2	35	29	6
Van 30 tot 34 jaar	48	33	15	42	35	7	25	21	4
Van 35 tot 39 jaar	46	39	7	36	27	9	46	37	9
Van 40 tot 44 jaar	43	31	12	47	30	17	35	28	7
Van 45 tot 49 jaar	33	24	9	36	27	9	26	17	9
Van 50 tot 54 jaar	34	24	10	43	34	9	32	21	11
Van 55 tot 59 jaar	24	16	8	29	17	12	30	16	14
Van 60 tot 64 jaar	24	14	10	25	24	1	19	13	6
Van 65 tot 69 jaar	22	13	9	30	19	11	37	25	12
Van 70 tot 74 jaar	31	19	12	28	19	9	42	22	20
Van 75 tot 79 jaar	24	17	7	17	9	8	15	8	7
Van 80 tot 84 jaar	33	15	18	20	14	6	32	12	20
Van 85 tot 89 jaar	22	9	13	20	7	13	29	14	15
Van 90 tot 94 jaar	12	2	10	15	7	8	12	7	5
Van 95 tot 99 jaar	0	0	0	5	0	5	3	1	2

1990			1985			1979			
M + V	Mannen	Vrouwen	M + V	Mannen	Vrouwen	M + V	Mannen	Vrouwen	
144	88	56	200	108	92	158	88	70	Totaal
10	6	4	30	16	14	26	13	13	Minder dan 20 jaar
55	36	19	77	43	34	66	36	30	Van 20 tot 39 jaar
53	30	23	50	29	21	42	26	16	Van 40 tot 59 jaar
21	14	7	32	14	18	18	11	7	Van 60 tot 79 jaar
5	2	3	11	6	5	6	2	4	Van 80 tot 99 jaar
2	1	1	4	4	0	13	5	8	Minder dan 5 jaar
0	0	0	5	1	4	3	3	0	Van 5 tot 9 jaar
1	0	1	4	2	2	3	2	1	Van 10 tot 14 jaar
7	5	2	17	9	8	7	3	4	Van 15 tot 19 jaar
11	7	4	22	12	10	22	11	11	Van 20 tot 24 jaar
10	8	2	15	9	6	16	10	6	Van 25 tot 29 jaar
22	14	8	22	11	11	13	8	5	Van 30 tot 34 jaar
12	7	5	18	11	7	15	7	8	Van 35 tot 39 jaar
15	5	10	21	11	10	13	7	6	Van 40 tot 44 jaar
13	7	6	5	3	2	8	7	1	Van 45 tot 49 jaar
11	9	2	9	6	3	12	9	3	Van 50 tot 54 jaar
14	9	5	15	9	6	9	3	6	Van 55 tot 59 jaar
11	9	2	9	4	5	5	2	3	Van 60 tot 64 jaar
4	2	2	8	4	4	6	3	3	Van 65 tot 69 jaar
3	2	1	8	5	3	3	3	0	Van 70 tot 74 jaar
3	1	2	7	1	6	4	3	1	Van 75 tot 79 jaar
5	2	3	9	5	4	6	2	4	Van 80 tot 84 jaar
0	0	0	1	0	1	0	0	0	Van 85 tot 89 jaar
0	0	0	1	1	0	0	0	0	Van 90 tot 94 jaar

1990			1985			1979			
M + V	Mannen	Vrouwen	M + V	Mannen	Vrouwen	M + V	Mannen	Vrouwen	
641	436	205	413	259	154	510	354	156	Totaal
64	35	29	33	25	8	48	33	15	Minder dan 20 jaar
216	167	49	126	97	29	154	123	31	Van 20 tot 39 jaar
162	121	41	112	76	36	140	101	39	Van 40 tot 59 jaar
136	83	53	97	47	50	124	68	56	Van 60 tot 79 jaar
63	30	33	45	14	31	44	29	15	Van 80 tot 99 jaar
16	8	8	10	5	5	10	6	4	Minder dan 5 jaar
7	5	2	3	3	0	3	2	1	Van 5 tot 9 jaar
7	3	4	3	3	0	9	6	3	Van 10 tot 14 jaar
34	19	15	17	14	3	26	19	7	Van 15 tot 19 jaar
65	52	13	27	23	4	49	39	10	Van 20 tot 24 jaar
51	43	8	31	25	6	40	33	7	Van 25 tot 29 jaar
52	38	14	36	25	11	38	31	7	Van 30 tot 34 jaar
48	34	14	32	24	8	27	20	7	Van 35 tot 39 jaar
48	34	14	27	18	9	36	32	4	Van 40 tot 44 jaar
36	29	7	32	21	11	30	25	5	Van 45 tot 49 jaar
43	32	11	30	23	7	35	27	8	Van 50 tot 54 jaar
35	26	9	23	14	9	39	17	22	Van 55 tot 59 jaar
44	29	15	22	13	9	24	18	6	Van 60 tot 64 jaar
30	19	11	26	12	14	31	18	13	Van 65 tot 69 jaar
22	17	5	24	9	15	36	15	21	Van 70 tot 74 jaar
40	18	22	25	13	12	33	17	16	Van 75 tot 79 jaar
29	18	11	23	8	15	23	19	4	Van 80 tot 84 jaar
27	10	17	17	5	12	15	6	9	Van 85 tot 89 jaar
4	1	3	5	1	4	5	3	2	Van 90 tot 94 jaar
3	1	2	0	0	0	1	1	0	Van 95 tot 99 jaar

Overlijdens naar oorspronkelijke doodsoorzaak, geslacht en leeftijdsgroep

Alle oorzaken 001 - E999				I. Infectieuze en parasitaire ziekten (001-139)			
Leeftijd	M + V	Mannen	Vrouwen	Leeftijd	M + V	Mannen	Vrouwen
Totaal	104.370	52.514	51.856	Totaal	1.485	722	763
Minder dan 20 jaar	1.288	791	497	Minder dan 20 jaar	34	17	17
Van 20 tot 39 jaar	2.945	2.064	881	Van 20 tot 39 jaar	112	74	38
Van 40 tot 59 jaar	10.257	6.648	3.609	Van 40 tot 59 jaar	175	119	56
Van 60 tot 79 jaar	42.158	25.800	16.358	Van 60 tot 79 jaar	515	291	224
Van 80 tot 99 jaar	47.358	17.149	30.209	Van 80 tot 99 jaar	642	220	422
100 jaar en meer	364	62	302	100 jaar en meer	7	1	6
Minder dan 5 jaar	747	431	316	Minder dan 5 jaar	19	10	9
Van 5 tot 9 jaar	88	59	29	Van 5 tot 9 jaar	6	4	2
Van 10 tot 14 jaar	120	70	50	Van 10 tot 14 jaar	3	1	2
Van 15 tot 19 jaar	333	231	102	Van 15 tot 19 jaar	6	2	4
Van 20 tot 24 jaar	549	433	116	Van 25 tot 29 jaar	17	12	5
Van 25 tot 29 jaar	595	419	176	Van 30 tot 34 jaar	45	24	21
Van 30 tot 34 jaar	763	530	233	Van 35 tot 39 jaar	50	38	12
Van 35 tot 39 jaar	1.038	682	356	Van 40 tot 44 jaar	49	34	15
Van 40 tot 44 jaar	1.549	998	551	Van 45 tot 49 jaar	36	26	10
Van 45 tot 49 jaar	2.279	1.442	837	Van 50 tot 54 jaar	36	28	8
Van 50 tot 54 jaar	2.751	1.799	952	Van 55 tot 59 jaar	54	31	23
Van 55 tot 59 jaar	3.678	2.409	1.269	Van 60 tot 64 jaar	69	44	25
Van 60 tot 64 jaar	5.887	3.967	1.920	Van 65 tot 69 jaar	121	71	50
Van 65 tot 69 jaar	9.309	6.054	3.255	Van 70 tot 74 jaar	165	97	68
Van 70 tot 74 jaar	13.726	8.469	5.257	Van 75 tot 79 jaar	160	79	81
Van 75 tot 79 jaar	13.236	7.310	5.926	Van 80 tot 84 jaar	259	115	144
Van 80 tot 84 jaar	18.149	8.088	10.061	Van 85 tot 89 jaar	222	70	152
Van 85 tot 89 jaar	17.018	5.892	11.126	Van 90 tot 94 jaar	124	27	97
Van 90 tot 94 jaar	9.600	2.590	7.010	Van 95 tot 99 jaar	37	8	29
Van 95 tot 99 jaar	2.591	579	2.012				
Natuurlijke dood 001 - 799				Infectieziekten van het maag-darmkanaal (001-009)			
Leeftijd	M + V	Mannen	Vrouwen	Leeftijd	M + V	Mannen	Vrouwen
Totaal	98.071	48.506	49.565	Totaal	127	43	84
Minder dan 20 jaar	892	521	371	Minder dan 20 jaar	3	2	1
Van 20 tot 39 jaar	1.242	763	479	Van 20 tot 39 jaar	1	0	1
Van 40 tot 59 jaar	8.816	5.620	3.196	Van 40 tot 59 jaar	1	1	0
Van 60 tot 79 jaar	40.719	24.912	15.807	Van 60 tot 79 jaar	32	18	14
Van 80 tot 99 jaar	46.051	16.628	29.423	Van 80 tot 99 jaar	88	22	66
100 jaar en meer	351	62	289	100 jaar en meer	2	0	2
Minder dan 5 jaar	680	395	285	Minder dan 5 jaar	3	2	1
Van 5 tot 9 jaar	51	41	10	Van 30 tot 34 jaar	1	0	1
Van 10 tot 14 jaar	65	34	31	Van 40 tot 44 jaar	1	1	0
Van 15 tot 19 jaar	96	51	45	Van 60 tot 64 jaar	5	4	1
Van 20 tot 24 jaar	121	84	37	Van 65 tot 69 jaar	4	2	2
Van 25 tot 29 jaar	183	111	72	Van 70 tot 74 jaar	8	3	5
Van 30 tot 34 jaar	342	207	135	Van 75 tot 79 jaar	15	9	6
Van 35 tot 39 jaar	596	361	235	Van 80 tot 84 jaar	25	8	17
Van 40 tot 44 jaar	1.112	670	442	Van 85 tot 89 jaar	31	9	22
Van 45 tot 49 jaar	1.878	1.167	711	Van 90 tot 94 jaar	21	5	16
Van 50 tot 54 jaar	2.446	1.579	867	Van 95 tot 99 jaar	11	0	11
Van 55 tot 59 jaar	3.380	2.204	1.176				
Van 60 tot 64 jaar	5.584	3.752	1.832	003 Overige salmonella- infecties			
Van 65 tot 69 jaar	8.968	5.845	3.123	Leeftijd	M + V	Mannen	Vrouwen
Van 70 tot 74 jaar	13.285	8.199	5.086	Totaal	9	5	4
Van 75 tot 79 jaar	12.882	7.116	5.766	Van 60 tot 79 jaar	4	2	2
Van 80 tot 84 jaar	17.659	7.848	9.811	Van 80 tot 99 jaar	5	3	2
Van 85 tot 89 jaar	16.536	5.710	10.826	Van 60 tot 64 jaar	1	1	0
Van 90 tot 94 jaar	9.334	2.505	6.829	Van 65 tot 69 jaar	1	0	1
Van 95 tot 99 jaar	2.522	565	1.957	Van 75 tot 79 jaar	2	1	1
				Van 80 tot 84 jaar	2	1	1
				Van 85 tot 89 jaar	3	2	1

**Overlijdens naar oorspronkelijke doodsoorzaak, geslacht en leeftijdsgroep
- vervolg**

005 Overige (bacteriële) voedselvergiftigingen				Tuberculose (010-018)			
Leeftijd	M + V	Mannen	Vrouwen	Leeftijd	M + V	Mannen	Vrouwen
Totaal	9	3	6	Totaal	108	80	28
Van 40 tot 59 jaar	1	1	0	Van 20 tot 39 jaar	1	0	1
Van 60 tot 79 jaar	1	1	0	Van 40 tot 59 jaar	25	20	5
Van 80 tot 99 jaar	7	1	6	Van 60 tot 79 jaar	50	41	9
Van 40 tot 44 jaar	1	1	0	Van 80 tot 99 jaar	32	19	13
Van 60 tot 64 jaar	1	1	0	Van 25 tot 29 jaar	1	0	1
Van 80 tot 84 jaar	2	1	1	Van 40 tot 44 jaar	8	6	2
Van 85 tot 89 jaar	1	0	1	Van 45 tot 49 jaar	6	6	0
Van 90 tot 94 jaar	3	0	3	Van 50 tot 54 jaar	4	4	0
Van 95 tot 99 jaar	1	0	1	Van 55 tot 59 jaar	7	4	3
008 Darminfecties door andere micro-organismen				Van 60 tot 64 jaar	10	10	0
Leeftijd	M + V	Mannen	Vrouwen	Van 65 tot 69 jaar	11	8	3
Totaal	8	3	5	Van 70 tot 74 jaar	11	11	0
Van 60 tot 79 jaar	1	0	1	Van 75 tot 79 jaar	18	12	6
Van 80 tot 99 jaar	7	3	4	Van 80 tot 84 jaar	16	12	4
Van 75 tot 79 jaar	1	0	1	Van 85 tot 89 jaar	8	3	5
Van 80 tot 84 jaar	1	1	0	Van 90 tot 94 jaar	6	2	4
Van 85 tot 89 jaar	4	1	3	Van 95 tot 99 jaar	2	2	0
Van 90 tot 94 jaar	2	1	1	010 Primaire tuberculeuze infectie			
009 Niet scherp omschreven maagdarminfecties				Leeftijd	M + V	Mannen	Vrouwen
Leeftijd	M + V	Mannen	Vrouwen	Totaal	1	1	0
Totaal	101	32	69	Van 80 tot 99 jaar	1	1	0
Minder dan 20 jaar	3	2	1	Van 80 tot 84 jaar	1	1	0
Van 20 tot 39 jaar	1	0	1	011 Longtuberculose			
Van 60 tot 79 jaar	26	15	11	Leeftijd	M + V	Mannen	Vrouwen
Van 80 tot 99 jaar	69	15	54	Totaal	91	68	23
100 jaar en meer	2	0	2	Van 20 tot 39 jaar	1	0	1
Minder dan 5 jaar	3	2	1	Van 40 tot 59 jaar	19	14	5
Van 30 tot 34 jaar	1	0	1	Van 60 tot 79 jaar	45	38	7
Van 60 tot 64 jaar	3	2	1	Van 80 tot 99 jaar	26	16	10
Van 65 tot 69 jaar	3	2	1	Van 25 tot 29 jaar	1	0	1
Van 70 tot 74 jaar	8	3	5	Van 40 tot 44 jaar	6	4	2
Van 75 tot 79 jaar	12	8	4	Van 45 tot 49 jaar	5	5	0
Van 80 tot 84 jaar	20	5	15	Van 50 tot 54 jaar	2	2	0
Van 85 tot 89 jaar	23	6	17	Van 55 tot 59 jaar	6	3	3
Van 90 tot 94 jaar	16	4	12	Van 60 tot 64 jaar	9	9	0
Van 95 tot 99 jaar	10	0	10	Van 65 tot 69 jaar	10	7	3
				Van 70 tot 74 jaar	11	11	0
				Van 75 tot 79 jaar	15	11	4
				Van 80 tot 84 jaar	13	10	3
				Van 85 tot 89 jaar	6	3	3
				Van 90 tot 94 jaar	5	1	4
				Van 95 tot 99 jaar	2	2	0
				012 Overige vormen van tuberculose van de tractus respiratorius			
				Leeftijd	M + V	Mannen	Vrouwen
				Totaal	1	0	1
				Van 80 tot 99 jaar	1	0	1
				Van 85 tot 89 jaar	1	0	1

Overlijdens naar oorspronkelijke doodsoorzaak, geslacht en leeftijdsgroep - vervolg

013 Tuberculose van meningen en centrale zenuwstelsel				027 Overige bacteriële zoönosen			
Leeftijd	M + V	Mannen	Vrouwen	Leeftijd	M + V	Mannen	Vrouwen
Totaal	3	3	0	Totaal	3	0	3
Van 40 tot 59 jaar	2	2	0	Van 40 tot 59 jaar	1	0	1
Van 60 tot 79 jaar	1	1	0	Van 60 tot 79 jaar	1	0	1
Van 40 tot 44 jaar	1	1	0	Van 80 tot 99 jaar	1	0	1
Van 45 tot 49 jaar	1	1	0	Van 50 tot 54 jaar	1	0	1
Van 65 tot 69 jaar	1	1	0	Van 70 tot 74 jaar	1	0	1
				Van 85 tot 89 jaar	1	0	1
015 Been- en gewrichtstuberculose				<i>Overige bacteriële ziekten (030-041)</i>			
Leeftijd	M + V	Mannen	Vrouwen	Leeftijd	M + V	Mannen	Vrouwen
Totaal	1	1	0	Totaal	737	313	424
Van 80 tot 99 jaar	1	1	0	Minder dan 20 jaar	22	10	12
Van 90 tot 94 jaar	1	1	0	Van 20 tot 39 jaar	7	4	3
				Van 40 tot 59 jaar	47	25	22
016 Tuberculose van het urogenitaal stelsel				Van 60 tot 79 jaar	263	142	121
Leeftijd	M + V	Mannen	Vrouwen	Van 80 tot 99 jaar	394	131	263
Totaal	1	1	0	100 jaar en meer	4	1	3
Van 40 tot 59 jaar	1	1	0	Minder dan 5 jaar	14	7	7
Van 55 tot 59 jaar	1	1	0	Van 5 tot 9 jaar	3	1	2
				Van 15 tot 19 jaar	5	2	3
017 Tuberculose van overige organen				Van 25 tot 29 jaar	1	1	0
Leeftijd	M + V	Mannen	Vrouwen	Van 30 tot 34 jaar	4	1	3
Totaal	2	0	2	Van 35 tot 39 jaar	2	2	0
Van 60 tot 79 jaar	1	0	1	Van 40 tot 44 jaar	9	5	4
Van 80 tot 99 jaar	1	0	1	Van 45 tot 49 jaar	7	4	3
Van 75 tot 79 jaar	1	0	1	Van 50 tot 54 jaar	10	7	3
Van 85 tot 89 jaar	1	0	1	Van 55 tot 59 jaar	21	9	12
				Van 60 tot 64 jaar	27	17	10
018 Miliare tuberculose				Van 65 tot 69 jaar	56	31	25
Leeftijd	M + V	Mannen	Vrouwen	Van 70 tot 74 jaar	93	54	39
Totaal	8	6	2	Van 75 tot 79 jaar	87	40	47
Van 40 tot 59 jaar	3	3	0	Van 80 tot 84 jaar	163	68	95
Van 60 tot 79 jaar	3	2	1	Van 85 tot 89 jaar	145	43	102
Van 80 tot 99 jaar	2	1	1	Van 90 tot 94 jaar	70	15	55
Van 40 tot 44 jaar	1	1	0	Van 95 tot 99 jaar	16	5	11
Van 50 tot 54 jaar	2	2	0				
Van 60 tot 64 jaar	1	1	0	031 Overige ziekten door mycobacteriën			
Van 75 tot 79 jaar	2	1	1	Leeftijd	M + V	Mannen	Vrouwen
Van 80 tot 84 jaar	2	1	1	Totaal	4	3	1
				Minder dan 20 jaar	1	0	1
019 Bacteriële zoönosen (020-027)				Van 60 tot 79 jaar	3	3	0
Leeftijd	M + V	Mannen	Vrouwen	Van 5 tot 9 jaar	1	0	1
Totaal	3	0	3	Van 60 tot 64 jaar	1	1	0
Van 40 tot 59 jaar	1	0	1	Van 65 tot 69 jaar	1	1	0
Van 60 tot 79 jaar	1	0	1	Van 75 tot 79 jaar	1	1	0
Van 80 tot 99 jaar	1	0	1				
Van 50 tot 54 jaar	1	0	1	035 Erysipelas			
Van 70 tot 74 jaar	1	0	1	Leeftijd	M + V	Mannen	Vrouwen
Van 85 tot 89 jaar	1	0	1	Totaal	18	3	15
				Van 60 tot 79 jaar	4	1	3
				Van 80 tot 99 jaar	14	2	12
				Van 65 tot 69 jaar	1	0	1
				Van 70 tot 74 jaar	2	0	2
				Van 75 tot 79 jaar	1	1	0
				Van 80 tot 84 jaar	4	0	4
				Van 85 tot 89 jaar	6	1	5
				Van 90 tot 94 jaar	4	1	3

**Overlijdens naar oorspronkelijke doodsoorzaak, geslacht en leeftijdsgroep
- vervolg**

036 Meningokokken- infectie				041 Bacteriële infectie bij elders geclassificeerde aandoeningen en met niet gespecificeerde lokalisatie			
Leeftijd	M + V	Mannen	Vrouwen	Leeftijd	M + V	Mannen	Vrouwen
Totaal	16	6	10	Totaal	18	9	9
Minder dan 20 jaar	13	5	8	Van 40 tot 59 jaar	1	0	1
Van 40 tot 59 jaar	1	0	1	Van 60 tot 79 jaar	5	4	1
Van 60 tot 79 jaar	1	0	1	Van 80 tot 99 jaar	12	5	7
Van 80 tot 99 jaar	1	1	0	Van 40 tot 44 jaar	1	0	1
Minder dan 5 jaar	7	3	4	Van 65 tot 69 jaar	2	2	0
Van 5 tot 9 jaar	2	1	1	Van 70 tot 74 jaar	2	1	1
Van 15 tot 19 jaar	4	1	3	Van 75 tot 79 jaar	1	1	0
Van 55 tot 59 jaar	1	0	1	Van 80 tot 84 jaar	6	4	2
Van 65 tot 69 jaar	1	0	1	Van 85 tot 89 jaar	4	1	3
Van 80 tot 84 jaar	1	1	0	Van 90 tot 94 jaar	2	0	2
037 Tetanus				<i>Poliomyelitis en overige niet door arthropoden overgebrachte virusziekten van het centrale zenuwstelsel (045-049)</i>			
Leeftijd	M + V	Mannen	Vrouwen	Leeftijd	M + V	Mannen	Vrouwen
Totaal	2	1	1	Totaal	23	9	14
Van 60 tot 79 jaar	1	1	0	Van 20 tot 39 jaar	1	1	0
Van 80 tot 99 jaar	1	0	1	Van 40 tot 59 jaar	2	1	1
Van 70 tot 74 jaar	1	1	0	Van 60 tot 79 jaar	15	6	9
Van 85 tot 89 jaar	1	0	1	Van 80 tot 99 jaar	5	1	4
038 Sepsis en pyemie				Van 35 tot 39 jaar	1	1	0
Leeftijd	M + V	Mannen	Vrouwen	Van 50 tot 54 jaar	1	0	1
Totaal	675	290	385	Van 55 tot 59 jaar	1	1	0
Minder dan 20 jaar	8	5	3	Van 60 tot 64 jaar	2	0	2
Van 20 tot 39 jaar	7	4	3	Van 65 tot 69 jaar	7	3	4
Van 40 tot 59 jaar	45	25	20	Van 70 tot 74 jaar	5	2	3
Van 60 tot 79 jaar	247	132	115	Van 75 tot 79 jaar	1	1	0
Van 80 tot 99 jaar	364	123	241	Van 80 tot 84 jaar	1	1	0
100 jaar en meer	4	1	3	Van 85 tot 89 jaar	1	0	1
Minder dan 5 jaar	7	4	3	Van 90 tot 94 jaar	2	0	2
Van 15 tot 19 jaar	1	1	0	Van 95 tot 99 jaar	1	0	1
Van 25 tot 29 jaar	1	1	0	046 "Slow virus"- infectie van het centrale zenuwstelsel			
Van 30 tot 34 jaar	4	1	3	Leeftijd	M + V	Mannen	Vrouwen
Van 35 tot 39 jaar	2	2	0	Totaal	18	7	11
Van 40 tot 44 jaar	8	5	3	Van 20 tot 39 jaar	1	1	0
Van 45 tot 49 jaar	7	4	3	Van 40 tot 59 jaar	2	1	1
Van 50 tot 54 jaar	10	7	3	Van 60 tot 79 jaar	14	5	9
Van 55 tot 59 jaar	20	9	11	Van 80 tot 99 jaar	1	0	1
Van 60 tot 64 jaar	26	16	10	Van 35 tot 39 jaar	1	1	0
Van 65 tot 69 jaar	51	28	23	Van 50 tot 54 jaar	1	0	1
Van 70 tot 74 jaar	87	51	36	Van 55 tot 59 jaar	1	1	0
Van 75 tot 79 jaar	83	37	46	Van 60 tot 64 jaar	2	0	2
Van 80 tot 84 jaar	152	63	89	Van 65 tot 69 jaar	6	2	4
Van 85 tot 89 jaar	132	41	91	Van 70 tot 74 jaar	5	2	3
Van 90 tot 94 jaar	64	14	50	Van 75 tot 79 jaar	1	1	0
Van 95 tot 99 jaar	16	5	11	Van 85 tot 89 jaar	1	0	1
040 Overige bacteriële ziekten				048 Overige enterovirusziekten van het centrale zenuwstelsel			
Leeftijd	M + V	Mannen	Vrouwen	Leeftijd	M + V	Mannen	Vrouwen
Totaal	4	1	3	Totaal	2	1	1
Van 60 tot 79 jaar	2	1	1	Van 60 tot 79 jaar	1	1	0
Van 80 tot 99 jaar	2	0	2	Van 80 tot 99 jaar	1	0	1
Van 70 tot 74 jaar	1	1	0	Van 65 tot 69 jaar	1	1	0
Van 75 tot 79 jaar	1	0	1	Van 90 tot 94 jaar	1	0	1
Van 85 tot 89 jaar	2	0	2				

**Overlijdens naar oorspronkelijke doodsoorzaak, geslacht en leeftijdsgroep
- vervolg**

049 Overige niet door arthropoden overgebrachte virusziekten van het centrale zenuwstelsel				055 Mazelen			
Leeftijd	M + V	Mannen	Vrouwen	Leeftijd	M + V	Mannen	Vrouwen
Totaal	3	1	2	Totaal	1	0	1
Van 80 tot 99 jaar	3	1	2	Minder dan 20 jaar	1	0	1
Van 80 tot 84 jaar	1	1	0	Minder dan 5 jaar	1	0	1
Van 90 tot 94 jaar	1	0	1				
Van 95 tot 99 jaar	1	0	1				
Virusziekten met exantheem (050-057)				Overige ziekten door virussen en chlamydiae (070-079)			
Leeftijd	M + V	Mannen	Vrouwen	Leeftijd	M + V	Mannen	Vrouwen
Totaal	14	6	8	Totaal	335	206	129
Minder dan 20 jaar	2	0	2	Minder dan 20 jaar	7	5	2
Van 20 tot 39 jaar	1	1	0	Van 20 tot 39 jaar	99	67	32
Van 40 tot 59 jaar	1	1	0	Van 40 tot 59 jaar	81	63	18
Van 60 tot 79 jaar	2	1	1	Van 60 tot 79 jaar	87	49	38
Van 80 tot 99 jaar	8	3	5	Van 80 tot 99 jaar	60	22	38
Minder dan 5 jaar	1	0	1	100 jaar en meer	1	0	1
Van 10 tot 14 jaar	1	0	1	Minder dan 5 jaar	1	1	0
Van 35 tot 39 jaar	1	1	0	Van 5 tot 9 jaar	3	3	0
Van 55 tot 59 jaar	1	1	0	Van 10 tot 14 jaar	2	1	1
Van 65 tot 69 jaar	1	0	1	Van 15 tot 19 jaar	1	0	1
Van 75 tot 79 jaar	1	1	0	Van 25 tot 29 jaar	15	11	4
Van 80 tot 84 jaar	2	0	2	Van 30 tot 34 jaar	38	22	16
Van 85 tot 89 jaar	4	2	2	Van 35 tot 39 jaar	46	34	12
Van 90 tot 94 jaar	1	1	0	Van 40 tot 44 jaar	30	22	8
Van 95 tot 99 jaar	1	0	1	Van 45 tot 49 jaar	18	14	4
				Van 50 tot 54 jaar	15	14	1
				Van 55 tot 59 jaar	18	13	5
				Van 60 tot 64 jaar	14	7	7
				Van 65 tot 69 jaar	23	12	11
				Van 70 tot 74 jaar	27	19	8
				Van 75 tot 79 jaar	23	11	12
				Van 80 tot 84 jaar	23	11	12
				Van 85 tot 89 jaar	19	8	11
				Van 90 tot 94 jaar	14	2	12
				Van 95 tot 99 jaar	4	1	3
053 Herpes zoster				070 Virushepatitis			
Leeftijd	M + V	Mannen	Vrouwen	Leeftijd	M + V	Mannen	Vrouwen
Totaal	7	2	5	Totaal	111	62	49
Van 60 tot 79 jaar	1	1	0	Van 20 tot 39 jaar	3	3	0
Van 80 tot 99 jaar	6	1	5	Van 40 tot 59 jaar	14	10	4
Van 75 tot 79 jaar	1	1	0	Van 60 tot 79 jaar	65	36	29
Van 80 tot 84 jaar	2	0	2	Van 80 tot 99 jaar	29	13	16
Van 85 tot 89 jaar	2	0	2	Van 25 tot 29 jaar	2	2	0
Van 90 tot 94 jaar	1	1	0	Van 30 tot 34 jaar	1	1	0
Van 95 tot 99 jaar	1	0	1	Van 40 tot 44 jaar	2	2	0
				Van 45 tot 49 jaar	2	1	1
				Van 50 tot 54 jaar	4	4	0
				Van 55 tot 59 jaar	6	3	3
				Van 60 tot 64 jaar	6	2	4
				Van 65 tot 69 jaar	15	8	7
				Van 70 tot 74 jaar	23	15	8
				Van 75 tot 79 jaar	21	11	10
				Van 80 tot 84 jaar	16	7	9
				Van 85 tot 89 jaar	9	5	4
				Van 90 tot 94 jaar	4	1	3
054 Herpes simplex							
Leeftijd	M + V	Mannen	Vrouwen				
Totaal	6	4	2				
Minder dan 20 jaar	1	0	1				
Van 20 tot 39 jaar	1	1	0				
Van 40 tot 59 jaar	1	1	0				
Van 60 tot 79 jaar	1	0	1				
Van 80 tot 99 jaar	2	2	0				
Van 10 tot 14 jaar	1	0	1				
Van 35 tot 39 jaar	1	1	0				
Van 55 tot 59 jaar	1	1	0				
Van 65 tot 69 jaar	1	0	1				
Van 85 tot 89 jaar	2	2	0				

**Overlijdens naar oorspronkelijke doodsoorzaak, geslacht en leeftijdsgroep
- vervolg**

078 Overige ziekten door virussen en chlamydiae				084 Malaria			
Leeftijd	M + V	Mannen	Vrouwen	Leeftijd	M + V	Mannen	Vrouwen
Totaal	6	1	5	Totaal	2	1	1
Van 20 tot 39 jaar	1	1	0	Van 40 tot 59 jaar	1	0	1
Van 60 tot 79 jaar	1	0	1	Van 60 tot 79 jaar	1	1	0
Van 80 tot 99 jaar	4	0	4	Van 50 tot 54 jaar	1	0	1
Van 25 tot 29 jaar	1	1	0	Van 65 tot 69 jaar	1	1	0
Van 65 tot 69 jaar	1	0	1				
Van 80 tot 84 jaar	2	0	2	<i>Syfilis en andere venerische ziekten (090-099)</i>			
Van 90 tot 94 jaar	2	0	2				
079 Virusinfecties bij elders geclassificeerde aandoeningen en met niet gespecificeerde lokalisatie				094 Neurosyfilis			
Leeftijd	M + V	Mannen	Vrouwen	Leeftijd	M + V	Mannen	Vrouwen
Totaal	218	143	75	Totaal	3	2	1
Minder dan 20 jaar	7	5	2	Van 60 tot 79 jaar	3	2	1
Van 20 tot 39 jaar	95	63	32	Van 60 tot 64 jaar	1	1	0
Van 40 tot 59 jaar	67	53	14	Van 65 tot 69 jaar	1	1	0
Van 60 tot 79 jaar	21	13	8	Van 75 tot 79 jaar	1	0	1
Van 80 tot 99 jaar	27	9	18				
100 jaar en meer	1	0	1	097 Overige en niet gespecificeerde vormen van syfilis			
Minder dan 5 jaar	1	1	0				
Van 5 tot 9 jaar	3	3	0				
Van 10 tot 14 jaar	2	1	1				
Van 15 tot 19 jaar	1	0	1				
Van 25 tot 29 jaar	12	8	4				
Van 30 tot 34 jaar	37	21	16				
Van 35 tot 39 jaar	46	34	12				
Van 40 tot 44 jaar	28	20	8				
Van 45 tot 49 jaar	16	13	3				
Van 50 tot 54 jaar	11	10	1				
Van 55 tot 59 jaar	12	10	2				
Van 60 tot 64 jaar	8	5	3				
Van 65 tot 69 jaar	7	4	3				
Van 70 tot 74 jaar	4	4	0				
Van 75 tot 79 jaar	2	0	2				
Van 80 tot 84 jaar	5	4	1				
Van 85 tot 89 jaar	10	3	7				
Van 90 tot 94 jaar	8	1	7				
Van 95 tot 99 jaar	4	1	3				
<i>Rickettsiosen en andere door arthropoden overgebrachte ziekten (080-088)</i>				<i>Mycosen (110-118)</i>			
Leeftijd	M + V	Mannen	Vrouwen	Leeftijd	M + V	Mannen	Vrouwen
Totaal	3	1	2	Totaal	44	25	19
Van 40 tot 59 jaar	1	0	1	Van 20 tot 39 jaar	1	0	1
Van 60 tot 79 jaar	2	1	1	Van 40 tot 59 jaar	8	4	4
Van 50 tot 54 jaar	1	0	1	Van 60 tot 79 jaar	23	14	9
Van 65 tot 69 jaar	1	1	0	Van 80 tot 99 jaar	12	7	5
Van 75 tot 79 jaar	1	0	1	Van 30 tot 34 jaar	1	0	1
				Van 45 tot 49 jaar	2	1	1
				Van 50 tot 54 jaar	2	1	1
				Van 55 tot 59 jaar	4	2	2
				Van 60 tot 64 jaar	4	1	3
				Van 65 tot 69 jaar	11	9	2
				Van 70 tot 74 jaar	5	3	2
				Van 75 tot 79 jaar	3	1	2
				Van 80 tot 84 jaar	8	4	4
				Van 85 tot 89 jaar	2	2	0
				Van 90 tot 94 jaar	2	1	1
083 Overige rickettsiosen							
Leeftijd	M + V	Mannen	Vrouwen				
Totaal	1	0	1				
Van 60 tot 79 jaar	1	0	1				
Van 75 tot 79 jaar	1	0	1				

**Overlijdens naar oorspronkelijke doodsoorzaak, geslacht en leeftijdsgroep
- vervolg**

112 Candidiase				Overige infectieuze en parasitaire ziekten (130-136)			
Leeftijd	M + V	Mannen	Vrouwen	Leeftijd	M + V	Mannen	Vrouwen
Totaal	15	7	8	Totaal	58	22	36
Van 40 tot 59 jaar	2	0	2	Van 20 tot 39 jaar	1	1	0
Van 60 tot 79 jaar	6	2	4	Van 40 tot 59 jaar	7	4	3
Van 80 tot 99 jaar	7	5	2	Van 60 tot 79 jaar	19	9	10
Van 45 tot 49 jaar	1	0	1	Van 80 tot 99 jaar	31	8	23
Van 55 tot 59 jaar	1	0	1	Van 30 tot 34 jaar	1	1	0
Van 60 tot 64 jaar	2	0	2	Van 45 tot 49 jaar	3	1	2
Van 65 tot 69 jaar	2	2	0	Van 50 tot 54 jaar	2	2	0
Van 75 tot 79 jaar	2	0	2	Van 55 tot 59 jaar	2	1	1
Van 80 tot 84 jaar	3	2	1	Van 60 tot 64 jaar	2	2	0
Van 85 tot 89 jaar	2	2	0	Van 65 tot 69 jaar	4	2	2
Van 90 tot 94 jaar	2	1	1	Van 70 tot 74 jaar	7	3	4
				Van 75 tot 79 jaar	6	2	4
				Van 80 tot 84 jaar	13	5	8
				Van 85 tot 89 jaar	10	3	7
				Van 90 tot 94 jaar	7	0	7
				Van 95 tot 99 jaar	1	0	1
117 Overige mycosen				130 Toxoplasmose			
Leeftijd	M + V	Mannen	Vrouwen	Leeftijd	M + V	Mannen	Vrouwen
Totaal	29	18	11	Totaal	1	0	1
Van 20 tot 39 jaar	1	0	1	Van 80 tot 99 jaar	1	0	1
Van 40 tot 59 jaar	6	4	2	Van 80 tot 84 jaar	1	0	1
Van 60 tot 79 jaar	17	12	5				
Van 80 tot 99 jaar	5	2	3	135 Sarcoidose			
Van 30 tot 34 jaar	1	0	1	Leeftijd	M + V	Mannen	Vrouwen
Van 45 tot 49 jaar	1	1	0	Totaal	19	9	10
Van 50 tot 54 jaar	2	1	1	Van 40 tot 59 jaar	5	3	2
Van 55 tot 59 jaar	3	2	1	Van 60 tot 79 jaar	13	6	7
Van 60 tot 64 jaar	2	1	1	Van 80 tot 99 jaar	1	0	1
Van 65 tot 69 jaar	9	7	2	Van 45 tot 49 jaar	2	1	1
Van 70 tot 74 jaar	5	3	2	Van 50 tot 54 jaar	1	1	0
Van 75 tot 79 jaar	1	1	0	Van 55 tot 59 jaar	2	1	1
Van 80 tot 84 jaar	5	2	3	Van 60 tot 64 jaar	2	2	0
				Van 65 tot 69 jaar	2	1	1
				Van 70 tot 74 jaar	7	3	4
				Van 75 tot 79 jaar	2	0	2
				Van 85 tot 89 jaar	1	0	1
Helminthiase (120-129)				136 Overige en niet gespecificeerde infectieuze en parasitaire ziekten			
Leeftijd	M + V	Mannen	Vrouwen	Leeftijd	M + V	Mannen	Vrouwen
Totaal	2	0	2	Totaal	38	13	25
Van 40 tot 59 jaar	1	0	1	Van 20 tot 39 jaar	1	1	0
Van 80 tot 99 jaar	1	0	1	Van 40 tot 59 jaar	2	1	1
Van 40 tot 44 jaar	1	0	1	Van 60 tot 79 jaar	6	3	3
Van 85 tot 89 jaar	1	0	1	Van 80 tot 99 jaar	29	8	21
				Van 30 tot 34 jaar	1	1	0
				Van 45 tot 49 jaar	1	0	1
				Van 50 tot 54 jaar	1	1	0
				Van 65 tot 69 jaar	2	1	1
				Van 75 tot 79 jaar	4	2	2
				Van 80 tot 84 jaar	12	5	7
				Van 85 tot 89 jaar	9	3	6
				Van 90 tot 94 jaar	7	0	7
				Van 95 tot 99 jaar	1	0	1
120 Schistosomiase				122 Echinokokkose			
Leeftijd	M + V	Mannen	Vrouwen	Leeftijd	M + V	Mannen	Vrouwen
Totaal	1	0	1	Totaal	1	0	1
Van 40 tot 59 jaar	1	0	1	Van 80 tot 99 jaar	1	0	1
Van 40 tot 44 jaar	1	0	1	Van 85 tot 89 jaar	1	0	1

**Overlijdens naar oorspronkelijke doodsoorzaak, geslacht en leeftijdsgroep
- vervolg**

<i>Late gevolgen van infectieuze en parasitaire ziekten (137-139)</i>				II. Neoplasmata (140-239) (nieuwvormingen of tumoren)			
Leeftijd	M + V	Mannen	Vrouwen	Leeftijd	M + V	Mannen	Vrouwen
Totaal	28	15	13	Totaal	27.806	16.053	11.753
Van 60 tot 79 jaar	18	8	10	Minder dan 20 jaar	87	53	34
Van 80 tot 99 jaar	10	7	3	Van 20 tot 39 jaar	420	215	205
Van 60 tot 64 jaar	4	2	2	Van 40 tot 59 jaar	4.301	2.473	1.828
Van 65 tot 69 jaar	2	2	0	Van 60 tot 79 jaar	15.123	9.589	5.534
Van 70 tot 74 jaar	8	2	6	Van 80 tot 99 jaar	7.861	3.717	4.144
Van 75 tot 79 jaar	4	2	2	100 jaar en meer	14	6	8
Van 80 tot 84 jaar	8	6	2	Minder dan 5 jaar	13	7	6
Van 90 tot 94 jaar	1	1	0	Van 5 tot 9 jaar	18	16	2
Van 95 tot 99 jaar	1	0	1	Van 10 tot 14 jaar	25	13	12
137 Late gevolgen van tuberculose				Van 15 tot 19 jaar	31	17	14
Leeftijd	M + V	Mannen	Vrouwen	Van 20 tot 24 jaar	37	29	8
Totaal	23	13	10	Van 25 tot 29 jaar	66	36	30
Van 60 tot 79 jaar	15	7	8	Van 30 tot 34 jaar	109	56	53
Van 80 tot 99 jaar	8	6	2	Van 35 tot 39 jaar	208	94	114
Van 60 tot 64 jaar	4	2	2	Van 40 tot 44 jaar	445	219	226
Van 65 tot 69 jaar	2	2	0	Van 45 tot 49 jaar	911	496	415
Van 70 tot 74 jaar	7	2	5	Van 50 tot 54 jaar	1.240	730	510
Van 75 tot 79 jaar	2	1	1	Van 55 tot 59 jaar	1.705	1.028	677
Van 80 tot 84 jaar	6	5	1	Van 60 tot 64 jaar	2.666	1.717	949
Van 90 tot 94 jaar	1	1	0	Van 65 tot 69 jaar	3.849	2.478	1.371
Van 95 tot 99 jaar	1	0	1	Van 70 tot 74 jaar	4.793	3.106	1.687
138 Late gevolgen van acute poliomyelitis				Van 75 tot 79 jaar	3.815	2.288	1.527
Leeftijd	M + V	Mannen	Vrouwen	Van 80 tot 84 jaar	3.856	2.011	1.845
Totaal	4	1	3	Van 85 tot 89 jaar	2.690	1.215	1.475
Van 60 tot 79 jaar	3	1	2	Van 90 tot 94 jaar	1.090	416	674
Van 80 tot 99 jaar	1	0	1	Van 95 tot 99 jaar	225	75	150
Van 70 tot 74 jaar	1	0	1	Maligne neoplasmata van lip, mondholte en farynx (140-149)			
Van 75 tot 79 jaar	2	1	1	Leeftijd	M + V	Mannen	Vrouwen
Van 80 tot 84 jaar	1	0	1	Totaal	532	390	142
139 Late gevolgen van overige infectieuze en parasitaire ziekten				Minder dan 20 jaar	1	0	1
Leeftijd	M + V	Mannen	Vrouwen	Van 20 tot 39 jaar	11	6	5
Totaal	1	1	0	Van 40 tot 59 jaar	229	185	44
Van 80 tot 99 jaar	1	1	0	Van 60 tot 79 jaar	218	160	58
Van 80 tot 84 jaar	1	1	0	Van 80 tot 99 jaar	73	39	34
				Van 15 tot 19 jaar	1	0	1
				Van 25 tot 29 jaar	3	2	1
				Van 30 tot 34 jaar	1	1	0
				Van 35 tot 39 jaar	7	3	4
				Van 40 tot 44 jaar	34	26	8
				Van 45 tot 49 jaar	62	51	11
				Van 50 tot 54 jaar	62	53	9
				Van 55 tot 59 jaar	71	55	16
				Van 60 tot 64 jaar	61	51	10
				Van 65 tot 69 jaar	79	59	20
				Van 70 tot 74 jaar	51	34	17
				Van 75 tot 79 jaar	27	16	11
				Van 80 tot 84 jaar	37	22	15
				Van 85 tot 89 jaar	25	13	12
				Van 90 tot 94 jaar	9	3	6
				Van 95 tot 99 jaar	2	1	1

**Overlijdens naar oorspronkelijke doodsoorzaak, geslacht en leeftijdsgroep
- vervolg**

140 Maligne neoplasma van de lip				143 Maligne neoplasma van het tandvlees			
Leeftijd	M + V	Mannen	Vrouwen	Leeftijd	M + V	Mannen	Vrouwen
Totaal	4	3	1	Totaal	7	7	0
Van 60 tot 79 jaar	1	1	0	Van 40 tot 59 jaar	1	1	0
Van 80 tot 99 jaar	3	2	1	Van 60 tot 79 jaar	5	5	0
Van 70 tot 74 jaar	1	1	0	Van 80 tot 99 jaar	1	1	0
Van 80 tot 84 jaar	1	1	0	Van 55 tot 59 jaar	1	1	0
Van 85 tot 89 jaar	1	0	1	Van 60 tot 64 jaar	4	4	0
Van 90 tot 94 jaar	1	1	0	Van 65 tot 69 jaar	1	1	0
				Van 80 tot 84 jaar	1	1	0
141 Maligne neoplasma van de tong				144 Maligne neoplasma van de mondbodem			
Leeftijd	M + V	Mannen	Vrouwen	Leeftijd	M + V	Mannen	Vrouwen
Totaal	98	74	24	Totaal	62	48	14
Van 20 tot 39 jaar	1	1	0	Van 40 tot 59 jaar	27	21	6
Van 40 tot 59 jaar	45	36	9	Van 60 tot 79 jaar	29	23	6
Van 60 tot 79 jaar	36	29	7	Van 80 tot 99 jaar	6	4	2
Van 80 tot 99 jaar	16	8	8	Van 40 tot 44 jaar	2	2	0
Van 25 tot 29 jaar	1	1	0	Van 45 tot 49 jaar	9	7	2
Van 40 tot 44 jaar	7	5	2	Van 50 tot 54 jaar	7	6	1
Van 45 tot 49 jaar	11	7	4	Van 55 tot 59 jaar	9	6	3
Van 50 tot 54 jaar	14	13	1	Van 60 tot 64 jaar	8	7	1
Van 55 tot 59 jaar	13	11	2	Van 65 tot 69 jaar	12	11	1
Van 60 tot 64 jaar	12	11	1	Van 70 tot 74 jaar	9	5	4
Van 65 tot 69 jaar	12	11	1	Van 80 tot 84 jaar	3	2	1
Van 70 tot 74 jaar	7	5	2	Van 85 tot 89 jaar	3	2	1
Van 75 tot 79 jaar	5	2	3				
Van 80 tot 84 jaar	9	5	4	145 Maligne neoplasma van overige en niet gespecificeerde delen van de mond			
Van 85 tot 89 jaar	4	2	2				
Van 90 tot 94 jaar	2	1	1				
Van 95 tot 99 jaar	1	0	1				
142 Maligne neoplasma van grote speekselklieren							
Leeftijd	M + V	Mannen	Vrouwen	Leeftijd	M + V	Mannen	Vrouwen
Totaal	38	18	20	Totaal	25	14	11
Van 20 tot 39 jaar	2	1	1	Van 40 tot 59 jaar	10	6	4
Van 40 tot 59 jaar	5	3	2	Van 60 tot 79 jaar	11	7	4
Van 60 tot 79 jaar	15	7	8	Van 80 tot 99 jaar	4	1	3
Van 80 tot 99 jaar	16	7	9	Van 40 tot 44 jaar	2	1	1
Van 25 tot 29 jaar	1	1	0	Van 45 tot 49 jaar	4	4	0
Van 35 tot 39 jaar	1	0	1	Van 50 tot 54 jaar	2	1	1
Van 45 tot 49 jaar	1	1	0	Van 55 tot 59 jaar	2	0	2
Van 50 tot 54 jaar	2	2	0	Van 60 tot 64 jaar	4	4	0
Van 55 tot 59 jaar	2	0	2	Van 65 tot 69 jaar	2	1	1
Van 60 tot 64 jaar	1	1	0	Van 70 tot 74 jaar	2	0	2
Van 65 tot 69 jaar	6	1	5	Van 75 tot 79 jaar	3	2	1
Van 70 tot 74 jaar	5	4	1	Van 90 tot 94 jaar	3	0	3
Van 75 tot 79 jaar	3	1	2	Van 95 tot 99 jaar	1	1	0
Van 80 tot 84 jaar	7	3	4				
Van 85 tot 89 jaar	8	4	4				
Van 90 tot 94 jaar	1	0	1				

Overlijdens naar oorspronkelijke doodsoorzaak, geslacht en leeftijdsgroep - vervolg

146 Maligne neoplasma van de orofarynx				149 Maligne neoplasma van overige en niet scherp omschreven lokalisaties van lippen, mondholte en farynx			
Leeftijd	M + V	Mannen	Vrouwen	Leeftijd	M + V	Mannen	Vrouwen
Totaal	87	59	28	Totaal	130	101	29
Van 40 tot 59 jaar	39	28	11	Van 20 tot 39 jaar	6	3	3
Van 60 tot 79 jaar	37	25	12	Van 40 tot 59 jaar	63	53	10
Van 80 tot 99 jaar	11	6	5	Van 60 tot 79 jaar	51	39	12
Van 40 tot 44 jaar	8	4	4	Van 80 tot 99 jaar	10	6	4
Van 45 tot 49 jaar	5	5	0	Van 25 tot 29 jaar	1	0	1
Van 50 tot 54 jaar	15	11	4	Van 35 tot 39 jaar	5	3	2
Van 55 tot 59 jaar	11	8	3	Van 40 tot 44 jaar	9	8	1
Van 60 tot 64 jaar	11	8	3	Van 45 tot 49 jaar	23	18	5
Van 65 tot 69 jaar	11	9	2	Van 50 tot 54 jaar	12	10	2
Van 70 tot 74 jaar	9	4	5	Van 55 tot 59 jaar	19	17	2
Van 75 tot 79 jaar	6	4	2	Van 60 tot 64 jaar	10	7	3
Van 80 tot 84 jaar	8	5	3	Van 65 tot 69 jaar	25	19	6
Van 85 tot 89 jaar	3	1	2	Van 70 tot 74 jaar	10	9	1
				Van 75 tot 79 jaar	6	4	2
				Van 80 tot 84 jaar	5	3	2
				Van 85 tot 89 jaar	5	3	2
147 Maligne neoplasma van de nasofarynx				<i>Maligne neoplasmata van de tractus digestivus en het peritoneum (150-159)</i>			
Leeftijd	M + V	Mannen	Vrouwen	Leeftijd	M + V	Mannen	Vrouwen
Totaal	29	21	8	Totaal	7.569	3.917	3.652
Minder dan 20 jaar	1	0	1	Minder dan 20 jaar	1	1	0
Van 20 tot 39 jaar	2	1	1	Van 20 tot 39 jaar	71	43	28
Van 40 tot 59 jaar	10	9	1	Van 40 tot 59 jaar	902	571	331
Van 60 tot 79 jaar	13	9	4	Van 60 tot 79 jaar	4.057	2.381	1.676
Van 80 tot 99 jaar	3	2	1	Van 80 tot 99 jaar	2.533	920	1.613
Van 15 tot 19 jaar	1	0	1	100 jaar en meer	5	1	4
Van 30 tot 34 jaar	1	1	0	Minder dan 5 jaar	1	1	0
Van 35 tot 39 jaar	1	0	1	Van 20 tot 24 jaar	3	2	1
Van 40 tot 44 jaar	1	1	0	Van 25 tot 29 jaar	4	1	3
Van 45 tot 49 jaar	2	2	0	Van 30 tot 34 jaar	18	12	6
Van 50 tot 54 jaar	4	4	0	Van 35 tot 39 jaar	46	28	18
Van 55 tot 59 jaar	3	2	1	Van 40 tot 44 jaar	85	48	37
Van 60 tot 64 jaar	4	4	0	Van 45 tot 49 jaar	171	110	61
Van 65 tot 69 jaar	7	5	2	Van 50 tot 54 jaar	252	163	89
Van 70 tot 74 jaar	1	0	1	Van 55 tot 59 jaar	394	250	144
Van 75 tot 79 jaar	1	0	1	Van 60 tot 64 jaar	664	416	248
Van 80 tot 84 jaar	2	1	1	Van 65 tot 69 jaar	938	588	350
Van 85 tot 89 jaar	1	1	0	Van 70 tot 74 jaar	1.292	787	505
				Van 75 tot 79 jaar	1.163	590	573
				Van 80 tot 84 jaar	1.161	507	654
				Van 85 tot 89 jaar	892	300	592
				Van 90 tot 94 jaar	399	96	303
				Van 95 tot 99 jaar	81	17	64
148 Maligne neoplasma van hypofarynx							
Leeftijd	M + V	Mannen	Vrouwen				
Totaal	52	45	7				
Van 40 tot 59 jaar	29	28	1				
Van 60 tot 79 jaar	20	15	5				
Van 80 tot 99 jaar	3	2	1				
Van 40 tot 44 jaar	5	5	0				
Van 45 tot 49 jaar	7	7	0				
Van 50 tot 54 jaar	6	6	0				
Van 55 tot 59 jaar	11	10	1				
Van 60 tot 64 jaar	7	5	2				
Van 65 tot 69 jaar	3	1	2				
Van 70 tot 74 jaar	7	6	1				
Van 75 tot 79 jaar	3	3	0				
Van 80 tot 84 jaar	1	1	0				
Van 90 tot 94 jaar	2	1	1				

**Overlijdens naar oorspronkelijke doodsoorzaak, geslacht en leeftijdsgroep
- vervolg**

150 Maligne neoplasma van oesofagus				152 Maligne neoplasma van de dunne darm, inclusief duodenum			
Leeftijd	M + V	Mannen	Vrouwen	Leeftijd	M + V	Mannen	Vrouwen
Totaal	585	424	161	Totaal	44	22	22
Van 20 tot 39 jaar	6	4	2	Van 20 tot 39 jaar	3	2	1
Van 40 tot 59 jaar	129	103	26	Van 40 tot 59 jaar	9	3	6
Van 60 tot 79 jaar	353	265	88	Van 60 tot 79 jaar	21	12	9
Van 80 tot 99 jaar	97	52	45	Van 80 tot 99 jaar	11	5	6
Van 30 tot 34 jaar	2	1	1	Van 30 tot 34 jaar	1	1	0
Van 35 tot 39 jaar	4	3	1	Van 35 tot 39 jaar	2	1	1
Van 40 tot 44 jaar	11	7	4	Van 45 tot 49 jaar	2	0	2
Van 45 tot 49 jaar	30	26	4	Van 50 tot 54 jaar	1	0	1
Van 50 tot 54 jaar	42	35	7	Van 55 tot 59 jaar	6	3	3
Van 55 tot 59 jaar	46	35	11	Van 60 tot 64 jaar	3	2	1
Van 60 tot 64 jaar	60	48	12	Van 65 tot 69 jaar	10	5	5
Van 65 tot 69 jaar	104	80	24	Van 70 tot 74 jaar	3	2	1
Van 70 tot 74 jaar	97	70	27	Van 75 tot 79 jaar	5	3	2
Van 75 tot 79 jaar	92	67	25	Van 80 tot 84 jaar	6	2	4
Van 80 tot 84 jaar	48	29	19	Van 85 tot 89 jaar	4	2	2
Van 85 tot 89 jaar	35	19	16	Van 90 tot 94 jaar	1	1	0
Van 90 tot 94 jaar	11	4	7				
Van 95 tot 99 jaar	3	0	3				

151 Maligne neoplasma van de maag				153 Maligne neoplasma van het colon			
Leeftijd	M + V	Mannen	Vrouwen	Leeftijd	M + V	Mannen	Vrouwen
Totaal	1.148	647	501	Totaal	2.485	1.150	1.335
Van 20 tot 39 jaar	11	4	7	Minder dan 20 jaar	1	1	0
Van 40 tot 59 jaar	125	83	42	Van 20 tot 39 jaar	15	8	7
Van 60 tot 79 jaar	571	380	191	Van 40 tot 59 jaar	237	123	114
Van 80 tot 99 jaar	441	180	261	Van 60 tot 79 jaar	1.308	705	603
Van 20 tot 24 jaar	1	1	0	Van 80 tot 99 jaar	922	313	609
Van 25 tot 29 jaar	1	0	1	100 jaar en meer	2	0	2
Van 30 tot 34 jaar	1	0	1	Minder dan 5 jaar	1	1	0
Van 35 tot 39 jaar	8	3	5	Van 30 tot 34 jaar	4	2	2
Van 40 tot 44 jaar	16	11	5	Van 35 tot 39 jaar	11	6	5
Van 45 tot 49 jaar	28	19	9	Van 40 tot 44 jaar	19	9	10
Van 50 tot 54 jaar	30	17	13	Van 45 tot 49 jaar	51	28	23
Van 55 tot 59 jaar	51	36	15	Van 50 tot 54 jaar	65	32	33
Van 60 tot 64 jaar	101	68	33	Van 55 tot 59 jaar	102	54	48
Van 65 tot 69 jaar	124	88	36	Van 60 tot 64 jaar	203	109	94
Van 70 tot 74 jaar	180	127	53	Van 65 tot 69 jaar	291	171	120
Van 75 tot 79 jaar	166	97	69	Van 70 tot 74 jaar	414	227	187
Van 80 tot 84 jaar	180	94	86	Van 75 tot 79 jaar	400	198	202
Van 85 tot 89 jaar	150	53	97	Van 80 tot 84 jaar	418	173	245
Van 90 tot 94 jaar	101	30	71	Van 85 tot 89 jaar	335	107	228
Van 95 tot 99 jaar	10	3	7	Van 90 tot 94 jaar	138	27	111
				Van 95 tot 99 jaar	31	6	25

**Overlijdens naar oorspronkelijke doodsoorzaak, geslacht en leeftijdsgroep
- vervolg**

154 Maligne neoplasma van rectum, overgang van sigmoïd in rectum, en anus				156 Maligne neoplasma van galblaas en extrahepatische galwegen			
Leeftijd	M + V	Mannen	Vrouwen	Leeftijd	M + V	Mannen	Vrouwen
Totaal	702	376	326	Totaal	269	97	172
Van 20 tot 39 jaar	6	3	3	Van 20 tot 39 jaar	1	1	0
Van 40 tot 59 jaar	88	48	40	Van 40 tot 59 jaar	30	20	10
Van 60 tot 79 jaar	345	221	124	Van 60 tot 79 jaar	134	48	86
Van 80 tot 99 jaar	262	104	158	Van 80 tot 99 jaar	103	28	75
100 jaar en meer	1	0	1	100 jaar en meer	1	0	1
Van 30 tot 34 jaar	3	2	1	Van 30 tot 34 jaar	1	1	0
Van 35 tot 39 jaar	3	1	2	Van 40 tot 44 jaar	3	2	1
Van 40 tot 44 jaar	11	5	6	Van 45 tot 49 jaar	6	4	2
Van 45 tot 49 jaar	12	6	6	Van 50 tot 54 jaar	7	6	1
Van 50 tot 54 jaar	16	8	8	Van 55 tot 59 jaar	14	8	6
Van 55 tot 59 jaar	49	29	20	Van 60 tot 64 jaar	16	6	10
Van 60 tot 64 jaar	63	43	20	Van 65 tot 69 jaar	36	11	25
Van 65 tot 69 jaar	70	51	19	Van 70 tot 74 jaar	35	16	19
Van 70 tot 74 jaar	99	62	37	Van 75 tot 79 jaar	47	15	32
Van 75 tot 79 jaar	113	65	48	Van 80 tot 84 jaar	42	16	26
Van 80 tot 84 jaar	119	59	60	Van 85 tot 89 jaar	41	9	32
Van 85 tot 89 jaar	91	28	63	Van 90 tot 94 jaar	14	2	12
Van 90 tot 94 jaar	41	13	28	Van 95 tot 99 jaar	6	1	5
Van 95 tot 99 jaar	11	4	7				

155 Maligne neoplasma van de lever en intrahepatische galwegen				157 Maligne neoplasma van het pancreas			
Leeftijd	M + V	Mannen	Vrouwen	Leeftijd	M + V	Mannen	Vrouwen
Totaal	593	345	248	Totaal	1.288	654	634
Van 20 tot 39 jaar	16	12	4	Van 20 tot 39 jaar	9	6	3
Van 40 tot 59 jaar	61	47	14	Van 40 tot 59 jaar	170	111	59
Van 60 tot 79 jaar	351	218	133	Van 60 tot 79 jaar	764	422	342
Van 80 tot 99 jaar	165	68	97	Van 80 tot 99 jaar	344	114	230
Van 20 tot 24 jaar	1	0	1	100 jaar en meer	1	1	0
Van 25 tot 29 jaar	3	1	2	Van 20 tot 24 jaar	1	1	0
Van 30 tot 34 jaar	5	5	0	Van 30 tot 34 jaar	1	0	1
Van 35 tot 39 jaar	7	6	1	Van 35 tot 39 jaar	7	5	2
Van 40 tot 44 jaar	4	2	2	Van 40 tot 44 jaar	15	8	7
Van 45 tot 49 jaar	4	4	0	Van 45 tot 49 jaar	29	20	9
Van 50 tot 54 jaar	21	15	6	Van 50 tot 54 jaar	56	38	18
Van 55 tot 59 jaar	32	26	6	Van 55 tot 59 jaar	70	45	25
Van 60 tot 64 jaar	58	41	17	Van 60 tot 64 jaar	134	86	48
Van 65 tot 69 jaar	79	55	24	Van 65 tot 69 jaar	175	99	76
Van 70 tot 74 jaar	125	86	39	Van 70 tot 74 jaar	265	155	110
Van 75 tot 79 jaar	89	36	53	Van 75 tot 79 jaar	190	82	108
Van 80 tot 84 jaar	95	42	53	Van 80 tot 84 jaar	166	63	103
Van 85 tot 89 jaar	49	22	27	Van 85 tot 89 jaar	129	41	88
Van 90 tot 94 jaar	16	4	12	Van 90 tot 94 jaar	41	7	34
Van 95 tot 99 jaar	5	0	5	Van 95 tot 99 jaar	8	3	5

158 Maligne neoplasma van peritoneum en retroperitoneaal weefsel			
Leeftijd	M + V	Mannen	Vrouwen
Totaal	44	19	25
Van 40 tot 59 jaar	9	6	3
Van 60 tot 79 jaar	21	11	10
Van 80 tot 99 jaar	14	2	12
Van 40 tot 44 jaar	1	0	1
Van 45 tot 49 jaar	2	1	1
Van 50 tot 54 jaar	1	1	0
Van 55 tot 59 jaar	5	4	1
Van 60 tot 64 jaar	4	3	1
Van 65 tot 69 jaar	4	2	2
Van 70 tot 74 jaar	9	5	4
Van 75 tot 79 jaar	4	1	3
Van 80 tot 84 jaar	11	1	10
Van 85 tot 89 jaar	2	1	1
Van 90 tot 94 jaar	1	0	1

**Overlijdens naar oorspronkelijke doodsoorzaak, geslacht en leeftijdsgroep
- vervolg**

159 Maligne neoplasma van overige en niet scherp omschreven lokalisaties van tractus digestivus en peritoneum				160 Maligne neoplasma van neusholten, middenoor en neusbijholten			
Leeftijd	M + V	Mannen	Vrouwen	Leeftijd	M + V	Mannen	Vrouwen
Totaal	411	183	228	Totaal	36	32	4
Van 20 tot 39 jaar	4	3	1	Van 40 tot 59 jaar	6	6	0
Van 40 tot 59 jaar	44	27	17	Van 60 tot 79 jaar	22	21	1
Van 60 tot 79 jaar	189	99	90	Van 80 tot 99 jaar	8	5	3
Van 80 tot 99 jaar	174	54	120	Van 45 tot 49 jaar	2	2	0
Van 35 tot 39 jaar	4	3	1	Van 50 tot 54 jaar	2	2	0
Van 40 tot 44 jaar	5	4	1	Van 55 tot 59 jaar	2	2	0
Van 45 tot 49 jaar	7	2	5	Van 60 tot 64 jaar	7	6	1
Van 50 tot 54 jaar	13	11	2	Van 65 tot 69 jaar	7	7	0
Van 55 tot 59 jaar	19	10	9	Van 70 tot 74 jaar	5	5	0
Van 60 tot 64 jaar	22	10	12	Van 75 tot 79 jaar	3	3	0
Van 65 tot 69 jaar	45	26	19	Van 80 tot 84 jaar	5	4	1
Van 70 tot 74 jaar	65	37	28	Van 85 tot 89 jaar	1	0	1
Van 75 tot 79 jaar	57	26	31	Van 90 tot 94 jaar	2	1	1
Van 80 tot 84 jaar	76	28	48				
Van 85 tot 89 jaar	56	18	38				
Van 90 tot 94 jaar	35	8	27				
Van 95 tot 99 jaar	7	0	7				
<i>Maligne neoplasmata van de tractus respiratorius en de intrathoracale organen (160-165)</i>				161 Maligne neoplasma van de larynx			
Leeftijd	M + V	Mannen	Vrouwen	Leeftijd	M + V	Mannen	Vrouwen
Totaal	7.060	6.006	1.054	Totaal	325	295	30
Minder dan 20 jaar	4	4	0	Minder dan 20 jaar	1	1	0
Van 20 tot 39 jaar	48	34	14	Van 20 tot 39 jaar	6	5	1
Van 40 tot 59 jaar	1.229	1.012	217	Van 40 tot 59 jaar	130	117	13
Van 60 tot 79 jaar	4.608	4.012	596	Van 60 tot 79 jaar	156	146	10
Van 80 tot 99 jaar	1.170	944	226	Van 80 tot 99 jaar	32	26	6
100 jaar en meer	1	0	1	Van 5 tot 9 jaar	1	1	0
Van 5 tot 9 jaar	1	1	0	Van 30 tot 34 jaar	2	1	1
Van 10 tot 14 jaar	2	2	0	Van 35 tot 39 jaar	4	4	0
Van 15 tot 19 jaar	1	1	0	Van 40 tot 44 jaar	11	9	2
Van 20 tot 24 jaar	1	1	0	Van 45 tot 49 jaar	30	29	1
Van 25 tot 29 jaar	3	2	1	Van 50 tot 54 jaar	43	38	5
Van 30 tot 34 jaar	7	4	3	Van 55 tot 59 jaar	46	41	5
Van 35 tot 39 jaar	37	27	10	Van 60 tot 64 jaar	33	33	0
Van 40 tot 44 jaar	105	69	36	Van 65 tot 69 jaar	45	40	5
Van 45 tot 49 jaar	229	181	48	Van 70 tot 74 jaar	50	47	3
Van 50 tot 54 jaar	371	314	57	Van 75 tot 79 jaar	28	26	2
Van 55 tot 59 jaar	524	448	76	Van 80 tot 84 jaar	20	17	3
Van 60 tot 64 jaar	885	781	104	Van 85 tot 89 jaar	6	6	0
Van 65 tot 69 jaar	1.276	1.097	179	Van 90 tot 94 jaar	6	3	3
Van 70 tot 74 jaar	1.486	1.299	187				
Van 75 tot 79 jaar	961	835	126				
Van 80 tot 84 jaar	730	605	125				
Van 85 tot 89 jaar	324	260	64				
Van 90 tot 94 jaar	100	68	32				
Van 95 tot 99 jaar	16	11	5				

**Overlijdens naar oorspronkelijke doodsoorzaak, geslacht en leeftijdsgroep
- vervolg**

162 Maligne neoplasma van trachea, bronchus en long				165 Maligne neoplasma van overige en niet scherp omschreven lokalisaties van de tractus respiratorius en de intrathoracale organen			
Leeftijd	M + V	Mannen	Vrouwen	Leeftijd	M + V	Mannen	Vrouwen
Totaal	6.522	5.538	984	Totaal	3	3	0
Van 20 tot 39 jaar	40	27	13	Van 40 tot 59 jaar	1	1	0
Van 40 tot 59 jaar	1.072	872	200	Van 60 tot 79 jaar	2	2	0
Van 60 tot 79 jaar	4.312	3.746	566	Van 50 tot 54 jaar	1	1	0
Van 80 tot 99 jaar	1.097	893	204	Van 65 tot 69 jaar	1	1	0
100 jaar en meer	1	0	1	Van 75 tot 79 jaar	1	1	0
Van 20 tot 24 jaar	1	1	0	<i>Maligne neoplasmata van bot, bindweefsel, huid en mamma (170-175)</i>			
Van 25 tot 29 jaar	3	2	1				
Van 30 tot 34 jaar	5	3	2				
Van 35 tot 39 jaar	31	21	10				
Van 40 tot 44 jaar	89	58	31				
Van 45 tot 49 jaar	193	147	46				
Van 50 tot 54 jaar	320	268	52				
Van 55 tot 59 jaar	470	399	71				
Van 60 tot 64 jaar	817	718	99				
Van 65 tot 69 jaar	1.191	1.023	168				
Van 70 tot 74 jaar	1.398	1.220	178	Totaal	3.047	323	2.724
Van 75 tot 79 jaar	906	785	121	Minder dan 20 jaar	16	7	9
Van 80 tot 84 jaar	685	573	112	Van 20 tot 39 jaar	88	23	65
Van 85 tot 89 jaar	307	246	61	Van 40 tot 59 jaar	795	81	714
Van 90 tot 94 jaar	89	63	26	Van 60 tot 79 jaar	1.414	159	1.255
Van 95 tot 99 jaar	16	11	5	Van 80 tot 99 jaar	732	53	679
163 Maligne neoplasma van de pleura				100 jaar en meer	2	0	2
Leeftijd	M + V	Mannen	Vrouwen	Minder dan 5 jaar	2	2	0
Totaal	134	110	24	Van 5 tot 9 jaar	1	1	0
Van 40 tot 59 jaar	15	12	3	Van 10 tot 14 jaar	6	2	4
Van 60 tot 79 jaar	94	81	13	Van 15 tot 19 jaar	7	2	5
Van 80 tot 99 jaar	25	17	8	Van 20 tot 24 jaar	7	7	0
Van 40 tot 44 jaar	4	2	2	Van 25 tot 29 jaar	13	5	8
Van 45 tot 49 jaar	3	2	1	Van 30 tot 34 jaar	21	4	17
Van 50 tot 54 jaar	2	2	0	Van 35 tot 39 jaar	47	7	40
Van 55 tot 59 jaar	6	6	0	Van 40 tot 44 jaar	110	15	95
Van 60 tot 64 jaar	21	19	2	Van 45 tot 49 jaar	194	20	174
Van 65 tot 69 jaar	24	19	5	Van 50 tot 54 jaar	229	23	206
Van 70 tot 74 jaar	29	25	4	Van 55 tot 59 jaar	262	23	239
Van 75 tot 79 jaar	20	18	2	Van 60 tot 64 jaar	327	38	289
Van 80 tot 84 jaar	13	9	4	Van 65 tot 69 jaar	376	44	332
Van 85 tot 89 jaar	9	7	2	Van 70 tot 74 jaar	399	43	356
Van 90 tot 94 jaar	3	1	2	Van 75 tot 79 jaar	312	34	278
164 Maligne neoplasma van thymus, hart en mediastinum				Van 80 tot 84 jaar	342	21	321
Leeftijd	M + V	Mannen	Vrouwen	Van 85 tot 89 jaar	255	19	236
Totaal	40	28	12	Van 90 tot 94 jaar	104	10	94
Minder dan 20 jaar	3	3	0	Van 95 tot 99 jaar	31	3	28
Van 20 tot 39 jaar	2	2	0				
Van 40 tot 59 jaar	5	4	1				
Van 60 tot 79 jaar	22	16	6				
Van 80 tot 99 jaar	8	3	5				
Van 10 tot 14 jaar	2	2	0				
Van 15 tot 19 jaar	1	1	0				
Van 35 tot 39 jaar	2	2	0				
Van 40 tot 44 jaar	1	0	1				
Van 45 tot 49 jaar	1	1	0				
Van 50 tot 54 jaar	3	3	0				
Van 60 tot 64 jaar	7	5	2				
Van 65 tot 69 jaar	8	7	1				
Van 70 tot 74 jaar	4	2	2				
Van 75 tot 79 jaar	3	2	1				
Van 80 tot 84 jaar	7	2	5				
Van 85 tot 89 jaar	1	1	0				

**Overlijdens naar oorspronkelijke doodsoorzaak, geslacht en leeftijdsgroep
- vervolg**

170 Maligne neoplasma van bot en gewrichtskraakbeen				172 Maligne melanomen van de huid			
Leeftijd	M + V	Mannen	Vrouwen	Leeftijd	M + V	Mannen	Vrouwen
Totaal	117	74	43	Totaal	232	114	118
Minder dan 20 jaar	6	2	4	Minder dan 20 jaar	2	1	1
Van 20 tot 39 jaar	15	14	1	Van 20 tot 39 jaar	11	4	7
Van 40 tot 59 jaar	25	18	7	Van 40 tot 59 jaar	72	38	34
Van 60 tot 79 jaar	49	34	15	Van 60 tot 79 jaar	106	54	52
Van 80 tot 99 jaar	22	6	16	Van 80 tot 99 jaar	41	17	24
Van 10 tot 14 jaar	3	1	2	Van 10 tot 14 jaar	1	1	0
Van 15 tot 19 jaar	3	1	2	Van 15 tot 19 jaar	1	0	1
Van 20 tot 24 jaar	6	6	0	Van 20 tot 24 jaar	1	1	0
Van 25 tot 29 jaar	5	5	0	Van 25 tot 29 jaar	3	0	3
Van 30 tot 34 jaar	3	2	1	Van 30 tot 34 jaar	1	0	1
Van 35 tot 39 jaar	1	1	0	Van 35 tot 39 jaar	6	3	3
Van 40 tot 44 jaar	2	2	0	Van 40 tot 44 jaar	10	5	5
Van 45 tot 49 jaar	9	6	3	Van 45 tot 49 jaar	18	11	7
Van 50 tot 54 jaar	4	4	0	Van 50 tot 54 jaar	25	11	14
Van 55 tot 59 jaar	10	6	4	Van 55 tot 59 jaar	19	11	8
Van 60 tot 64 jaar	9	9	0	Van 60 tot 64 jaar	30	19	11
Van 65 tot 69 jaar	16	10	6	Van 65 tot 69 jaar	20	11	9
Van 70 tot 74 jaar	16	9	7	Van 70 tot 74 jaar	31	16	15
Van 75 tot 79 jaar	8	6	2	Van 75 tot 79 jaar	25	8	17
Van 80 tot 84 jaar	6	2	4	Van 80 tot 84 jaar	20	9	11
Van 85 tot 89 jaar	11	2	9	Van 85 tot 89 jaar	14	6	8
Van 90 tot 94 jaar	4	1	3	Van 90 tot 94 jaar	6	1	5
Van 95 tot 99 jaar	1	1	0	Van 95 tot 99 jaar	1	1	0

171 Maligne neoplasma van bindweefsel en ander mesenchymaal weefsel				173 Overige maligne neoplasmata van de huid			
Leeftijd	M + V	Mannen	Vrouwen	Leeftijd	M + V	Mannen	Vrouwen
Totaal	105	67	38	Totaal	70	39	31
Minder dan 20 jaar	6	4	2	Minder dan 20 jaar	1	0	1
Van 20 tot 39 jaar	6	5	1	Van 40 tot 59 jaar	9	7	2
Van 40 tot 59 jaar	24	13	11	Van 60 tot 79 jaar	30	18	12
Van 60 tot 79 jaar	49	35	14	Van 80 tot 99 jaar	30	14	16
Van 80 tot 99 jaar	20	10	10	Van 15 tot 19 jaar	1	0	1
Minder dan 5 jaar	2	2	0	Van 40 tot 44 jaar	1	1	0
Van 5 tot 9 jaar	1	1	0	Van 45 tot 49 jaar	2	2	0
Van 10 tot 14 jaar	2	0	2	Van 50 tot 54 jaar	3	2	1
Van 15 tot 19 jaar	1	1	0	Van 55 tot 59 jaar	3	2	1
Van 25 tot 29 jaar	1	0	1	Van 60 tot 64 jaar	4	2	2
Van 30 tot 34 jaar	2	2	0	Van 65 tot 69 jaar	7	5	2
Van 35 tot 39 jaar	3	3	0	Van 70 tot 74 jaar	12	4	8
Van 40 tot 44 jaar	7	5	2	Van 75 tot 79 jaar	7	7	0
Van 45 tot 49 jaar	4	1	3	Van 80 tot 84 jaar	7	2	5
Van 50 tot 54 jaar	9	5	4	Van 85 tot 89 jaar	11	5	6
Van 55 tot 59 jaar	4	2	2	Van 90 tot 94 jaar	10	6	4
Van 60 tot 64 jaar	7	4	3	Van 95 tot 99 jaar	2	1	1
Van 65 tot 69 jaar	16	11	5				
Van 70 tot 74 jaar	14	10	4				
Van 75 tot 79 jaar	12	10	2				
Van 80 tot 84 jaar	11	5	6				
Van 85 tot 89 jaar	7	5	2				
Van 90 tot 94 jaar	1	0	1				
Van 95 tot 99 jaar	1	0	1				

**Overlijdens naar oorspronkelijke doodsoorzaak, geslacht en leeftijdsgroep
- vervolg**

174 Maligne neoplasma van de vrouwelijke mamma				<i>Maligne neoplasma van de tractus urogenitalis (179-189)</i>			
Leeftijd	M + V	Mannen	Vrouwen	Leeftijd	M + V	Mannen	Vrouwen
Totaal	2.494	0	2.494	Totaal	4.829	2.909	1.920
Minder dan 20 jaar	1	0	1	Minder dan 20 jaar	3	1	2
Van 20 tot 39 jaar	56	0	56	Van 20 tot 39 jaar	37	11	26
Van 40 tot 59 jaar	660	0	660	Van 40 tot 59 jaar	430	167	263
Van 60 tot 79 jaar	1.162	0	1.162	Van 60 tot 79 jaar	2.454	1.514	940
Van 80 tot 99 jaar	613	0	613	Van 80 tot 99 jaar	1.901	1.213	688
100 jaar en meer	2	0	2	100 jaar en meer	4	3	1
Van 15 tot 19 jaar	1	0	1	Minder dan 5 jaar	1	0	1
Van 25 tot 29 jaar	4	0	4	Van 5 tot 9 jaar	1	1	0
Van 30 tot 34 jaar	15	0	15	Van 15 tot 19 jaar	1	0	1
Van 35 tot 39 jaar	37	0	37	Van 20 tot 24 jaar	2	2	0
Van 40 tot 44 jaar	88	0	88	Van 25 tot 29 jaar	6	2	4
Van 45 tot 49 jaar	161	0	161	Van 30 tot 34 jaar	10	3	7
Van 50 tot 54 jaar	187	0	187	Van 35 tot 39 jaar	19	4	15
Van 55 tot 59 jaar	224	0	224	Van 40 tot 44 jaar	26	6	20
Van 60 tot 64 jaar	273	0	273	Van 45 tot 49 jaar	97	29	68
Van 65 tot 69 jaar	310	0	310	Van 50 tot 54 jaar	119	45	74
Van 70 tot 74 jaar	322	0	322	Van 55 tot 59 jaar	188	87	101
Van 75 tot 79 jaar	257	0	257	Van 60 tot 64 jaar	340	189	151
Van 80 tot 84 jaar	295	0	295	Van 65 tot 69 jaar	576	339	237
Van 85 tot 89 jaar	211	0	211	Van 70 tot 74 jaar	794	493	301
Van 90 tot 94 jaar	81	0	81	Van 75 tot 79 jaar	744	493	251
Van 95 tot 99 jaar	26	0	26	Van 80 tot 84 jaar	869	549	320
				Van 85 tot 89 jaar	713	454	259
				Van 90 tot 94 jaar	269	177	92
				Van 95 tot 99 jaar	50	33	17
175 Maligne neoplasma van de mannelijke mamma				179 Maligne neoplasma van de uterus, deel niet gespecificeerd			
Leeftijd	M + V	Mannen	Vrouwen	Leeftijd	M + V	Mannen	Vrouwen
Totaal	29	29	0	Totaal	211	0	211
Van 40 tot 59 jaar	5	5	0	Van 20 tot 39 jaar	4	0	4
Van 60 tot 79 jaar	18	18	0	Van 40 tot 59 jaar	25	0	25
Van 80 tot 99 jaar	6	6	0	Van 60 tot 79 jaar	99	0	99
Van 40 tot 44 jaar	2	2	0	Van 80 tot 99 jaar	83	0	83
Van 50 tot 54 jaar	1	1	0	Van 30 tot 34 jaar	1	0	1
Van 55 tot 59 jaar	2	2	0	Van 35 tot 39 jaar	3	0	3
Van 60 tot 64 jaar	4	4	0	Van 40 tot 44 jaar	1	0	1
Van 65 tot 69 jaar	7	7	0	Van 45 tot 49 jaar	8	0	8
Van 70 tot 74 jaar	4	4	0	Van 50 tot 54 jaar	6	0	6
Van 75 tot 79 jaar	3	3	0	Van 55 tot 59 jaar	10	0	10
Van 80 tot 84 jaar	3	3	0	Van 60 tot 64 jaar	20	0	20
Van 85 tot 89 jaar	1	1	0	Van 65 tot 69 jaar	22	0	22
Van 90 tot 94 jaar	2	2	0	Van 70 tot 74 jaar	35	0	35
				Van 75 tot 79 jaar	22	0	22
				Van 80 tot 84 jaar	34	0	34
				Van 85 tot 89 jaar	35	0	35
				Van 90 tot 94 jaar	10	0	10
				Van 95 tot 99 jaar	4	0	4

**Overlijdens naar oorspronkelijke doodsoorzaak, geslacht en leeftijdsgroep
- vervolg**

180 Maligne neoplasma van de cervix uteri				183 Maligne neoplasma van ovarium en overige uterusadnexen			
Leeftijd	M + V	Mannen	Vrouwen	Leeftijd	M + V	Mannen	Vrouwen
Totaal	178	0	178	Totaal	709	0	709
Van 20 tot 39 jaar	14	0	14	Minder dan 20 jaar	1	0	1
Van 40 tot 59 jaar	55	0	55	Van 20 tot 39 jaar	4	0	4
Van 60 tot 79 jaar	60	0	60	Van 40 tot 59 jaar	118	0	118
Van 80 tot 99 jaar	49	0	49	Van 60 tot 79 jaar	385	0	385
Van 25 tot 29 jaar	2	0	2	Van 80 tot 99 jaar	200	0	200
Van 30 tot 34 jaar	4	0	4	100 jaar en meer	1	0	1
Van 35 tot 39 jaar	8	0	8	Van 15 tot 19 jaar	1	0	1
Van 40 tot 44 jaar	6	0	6	Van 25 tot 29 jaar	1	0	1
Van 45 tot 49 jaar	25	0	25	Van 30 tot 34 jaar	1	0	1
Van 50 tot 54 jaar	11	0	11	Van 35 tot 39 jaar	2	0	2
Van 55 tot 59 jaar	13	0	13	Van 40 tot 44 jaar	8	0	8
Van 60 tot 64 jaar	11	0	11	Van 45 tot 49 jaar	25	0	25
Van 65 tot 69 jaar	15	0	15	Van 50 tot 54 jaar	39	0	39
Van 70 tot 74 jaar	16	0	16	Van 55 tot 59 jaar	46	0	46
Van 75 tot 79 jaar	18	0	18	Van 60 tot 64 jaar	74	0	74
Van 80 tot 84 jaar	24	0	24	Van 65 tot 69 jaar	113	0	113
Van 85 tot 89 jaar	15	0	15	Van 70 tot 74 jaar	97	0	97
Van 90 tot 94 jaar	9	0	9	Van 75 tot 79 jaar	101	0	101
Van 95 tot 99 jaar	1	0	1	Van 80 tot 84 jaar	101	0	101
				Van 85 tot 89 jaar	75	0	75
				Van 90 tot 94 jaar	21	0	21
				Van 95 tot 99 jaar	3	0	3
182 Maligne neoplasma van het corpus uteri				184 Maligne neoplasma van overige en niet gespecificeerde vrouwelijke geslachtsorganen			
Leeftijd	M + V	Mannen	Vrouwen	Leeftijd	M + V	Mannen	Vrouwen
Totaal	164	0	164	Totaal	116	0	116
Van 20 tot 39 jaar	2	0	2	Minder dan 20 jaar	1	0	1
Van 40 tot 59 jaar	17	0	17	Van 20 tot 39 jaar	1	0	1
Van 60 tot 79 jaar	82	0	82	Van 40 tot 59 jaar	7	0	7
Van 80 tot 99 jaar	63	0	63	Van 60 tot 79 jaar	50	0	50
Van 25 tot 29 jaar	1	0	1	Van 80 tot 99 jaar	57	0	57
Van 35 tot 39 jaar	1	0	1	Minder dan 5 jaar	1	0	1
Van 40 tot 44 jaar	3	0	3	Van 30 tot 34 jaar	1	0	1
Van 45 tot 49 jaar	2	0	2	Van 40 tot 44 jaar	1	0	1
Van 50 tot 54 jaar	2	0	2	Van 45 tot 49 jaar	1	0	1
Van 55 tot 59 jaar	10	0	10	Van 50 tot 54 jaar	3	0	3
Van 60 tot 64 jaar	10	0	10	Van 55 tot 59 jaar	2	0	2
Van 65 tot 69 jaar	23	0	23	Van 60 tot 64 jaar	6	0	6
Van 70 tot 74 jaar	27	0	27	Van 65 tot 69 jaar	11	0	11
Van 75 tot 79 jaar	22	0	22	Van 70 tot 74 jaar	20	0	20
Van 80 tot 84 jaar	34	0	34	Van 75 tot 79 jaar	13	0	13
Van 85 tot 89 jaar	23	0	23	Van 80 tot 84 jaar	22	0	22
Van 90 tot 94 jaar	5	0	5	Van 85 tot 89 jaar	25	0	25
Van 95 tot 99 jaar	1	0	1	Van 90 tot 94 jaar	8	0	8
				Van 95 tot 99 jaar	2	0	2

**Overlijdens naar oorspronkelijke doodsoorzaak, geslacht en leeftijdsgroep
- vervolg**

185 Maligne neoplasma van de prostaat				188 Maligne neoplasma van de urineblaas			
Leeftijd	M + V	Mannen	Vrouwen	Leeftijd	M + V	Mannen	Vrouwen
Totaal	1.796	1.796	0	Totaal	970	703	267
Van 40 tot 59 jaar	49	49	0	Minder dan 20 jaar	1	1	0
Van 60 tot 79 jaar	841	841	0	Van 20 tot 39 jaar	1	1	0
Van 80 tot 99 jaar	904	904	0	Van 40 tot 59 jaar	67	57	10
100 jaar en meer	2	2	0	Van 60 tot 79 jaar	541	424	117
Van 45 tot 49 jaar	4	4	0	Van 80 tot 99 jaar	359	219	140
Van 50 tot 54 jaar	13	13	0	100 jaar en meer	1	1	0
Van 55 tot 59 jaar	32	32	0	Van 5 tot 9 jaar	1	1	0
Van 60 tot 64 jaar	75	75	0	Van 35 tot 39 jaar	1	1	0
Van 65 tot 69 jaar	163	163	0	Van 40 tot 44 jaar	1	1	0
Van 70 tot 74 jaar	284	284	0	Van 45 tot 49 jaar	9	8	1
Van 75 tot 79 jaar	319	319	0	Van 50 tot 54 jaar	15	15	0
Van 80 tot 84 jaar	390	390	0	Van 55 tot 59 jaar	42	33	9
Van 85 tot 89 jaar	343	343	0	Van 60 tot 64 jaar	75	61	14
Van 90 tot 94 jaar	144	144	0	Van 65 tot 69 jaar	134	107	27
Van 95 tot 99 jaar	27	27	0	Van 70 tot 74 jaar	180	136	44
				Van 75 tot 79 jaar	152	120	32
				Van 80 tot 84 jaar	174	111	63
				Van 85 tot 89 jaar	129	80	49
				Van 90 tot 94 jaar	46	23	23
				Van 95 tot 99 jaar	10	5	5
186 Maligne neoplasma van de testis				189 Maligne neoplasma van nier en van overige en niet gespecificeerde urinewegorganen			
Leeftijd	M + V	Mannen	Vrouwen	Leeftijd	M + V	Mannen	Vrouwen
Totaal	14	14	0	Totaal	660	385	275
Van 20 tot 39 jaar	4	4	0	Van 20 tot 39 jaar	7	6	1
Van 40 tot 59 jaar	7	7	0	Van 40 tot 59 jaar	85	54	31
Van 60 tot 79 jaar	2	2	0	Van 60 tot 79 jaar	388	241	147
Van 80 tot 99 jaar	1	1	0	Van 80 tot 99 jaar	180	84	96
Van 20 tot 24 jaar	1	1	0	Van 20 tot 24 jaar	1	1	0
Van 30 tot 34 jaar	1	1	0	Van 25 tot 29 jaar	2	2	0
Van 35 tot 39 jaar	2	2	0	Van 30 tot 34 jaar	2	2	0
Van 40 tot 44 jaar	2	2	0	Van 35 tot 39 jaar	2	1	1
Van 45 tot 49 jaar	3	3	0	Van 40 tot 44 jaar	4	3	1
Van 50 tot 54 jaar	1	1	0	Van 45 tot 49 jaar	20	14	6
Van 55 tot 59 jaar	1	1	0	Van 50 tot 54 jaar	29	16	13
Van 70 tot 74 jaar	2	2	0	Van 55 tot 59 jaar	32	21	11
Van 85 tot 89 jaar	1	1	0	Van 60 tot 64 jaar	66	50	16
				Van 65 tot 69 jaar	95	69	26
				Van 70 tot 74 jaar	132	70	62
				Van 75 tot 79 jaar	95	52	43
				Van 80 tot 84 jaar	88	46	42
				Van 85 tot 89 jaar	64	27	37
				Van 90 tot 94 jaar	26	10	16
				Van 95 tot 99 jaar	2	1	1
187 Maligne neoplasma van penis en overige mannelijke geslachtsorganen							
Leeftijd	M + V	Mannen	Vrouwen				
Totaal	11	11	0				
Van 60 tot 79 jaar	6	6	0				
Van 80 tot 99 jaar	5	5	0				
Van 60 tot 64 jaar	3	3	0				
Van 70 tot 74 jaar	1	1	0				
Van 75 tot 79 jaar	2	2	0				
Van 80 tot 84 jaar	2	2	0				
Van 85 tot 89 jaar	3	3	0				

**Overlijdens naar oorspronkelijke doodsoorzaak, geslacht en leeftijdsgroep
- vervolg**

<i>Maligne neoplasmata van overige en niet gespecificeerde lokalisaties (190-199)</i>				191 Maligne neoplasma van de hersenen			
Leeftijd	M + V	Mannen	Vrouwen	Leeftijd	M + V	Mannen	Vrouwen
Totaal	2.499	1.310	1.189	Totaal	707	369	338
Minder dan 20 jaar	26	19	7	Minder dan 20 jaar	20	15	5
Van 20 tot 39 jaar	94	56	38	Van 20 tot 39 jaar	62	37	25
Van 40 tot 59 jaar	418	265	153	Van 40 tot 59 jaar	185	110	75
Van 60 tot 79 jaar	1.236	719	517	Van 60 tot 79 jaar	340	178	162
Van 80 tot 99 jaar	724	250	474	Van 80 tot 99 jaar	99	28	71
100 jaar en meer	1	1	0	100 jaar en meer	1	1	0
Minder dan 5 jaar	5	3	2	Minder dan 5 jaar	3	2	1
Van 5 tot 9 jaar	7	6	1	Van 5 tot 9 jaar	6	5	1
Van 10 tot 14 jaar	9	6	3	Van 10 tot 14 jaar	8	6	2
Van 15 tot 19 jaar	5	4	1	Van 15 tot 19 jaar	3	2	1
Van 20 tot 24 jaar	7	5	2	Van 20 tot 24 jaar	6	4	2
Van 25 tot 29 jaar	21	14	7	Van 25 tot 29 jaar	18	11	7
Van 30 tot 34 jaar	27	17	10	Van 30 tot 34 jaar	21	13	8
Van 35 tot 39 jaar	39	20	19	Van 35 tot 39 jaar	17	9	8
Van 40 tot 44 jaar	45	25	20	Van 40 tot 44 jaar	26	14	12
Van 45 tot 49 jaar	90	62	28	Van 45 tot 49 jaar	37	25	12
Van 50 tot 54 jaar	127	82	45	Van 50 tot 54 jaar	54	32	22
Van 55 tot 59 jaar	156	96	60	Van 55 tot 59 jaar	68	39	29
Van 60 tot 64 jaar	222	136	86	Van 60 tot 64 jaar	86	51	35
Van 65 tot 69 jaar	318	190	128	Van 65 tot 69 jaar	91	45	46
Van 70 tot 74 jaar	398	236	162	Van 70 tot 74 jaar	101	53	48
Van 75 tot 79 jaar	298	157	141	Van 75 tot 79 jaar	62	29	33
Van 80 tot 84 jaar	348	137	211	Van 80 tot 84 jaar	57	20	37
Van 85 tot 89 jaar	229	75	154	Van 85 tot 89 jaar	31	7	24
Van 90 tot 94 jaar	121	32	89	Van 90 tot 94 jaar	11	1	10
Van 95 tot 99 jaar	26	6	20				
190 Maligne neoplasma van het oog				192 Maligne neoplasma van overige en niet gespecificeerde delen van het centrale zenuwstelsel			
Leeftijd	M + V	Mannen	Vrouwen	Leeftijd	M + V	Mannen	Vrouwen
Totaal	15	7	8	Totaal	32	17	15
Van 60 tot 79 jaar	8	4	4	Minder dan 20 jaar	2	1	1
Van 80 tot 99 jaar	7	3	4	Van 20 tot 39 jaar	4	3	1
Van 65 tot 69 jaar	5	2	3	Van 40 tot 59 jaar	4	3	1
Van 70 tot 74 jaar	2	2	0	Van 60 tot 79 jaar	11	4	7
Van 75 tot 79 jaar	1	0	1	Van 80 tot 99 jaar	11	6	5
Van 80 tot 84 jaar	4	1	3	Van 10 tot 14 jaar	1	0	1
Van 85 tot 89 jaar	1	0	1	Van 15 tot 19 jaar	1	1	0
Van 90 tot 94 jaar	2	2	0	Van 25 tot 29 jaar	1	1	0
				Van 30 tot 34 jaar	1	1	0
				Van 35 tot 39 jaar	2	1	1
				Van 45 tot 49 jaar	2	1	1
				Van 50 tot 54 jaar	1	1	0
				Van 55 tot 59 jaar	1	1	0
				Van 60 tot 64 jaar	1	1	0
				Van 65 tot 69 jaar	3	0	3
				Van 70 tot 74 jaar	4	3	1
				Van 75 tot 79 jaar	3	0	3
				Van 80 tot 84 jaar	6	3	3
				Van 85 tot 89 jaar	3	1	2
				Van 90 tot 94 jaar	1	1	0
				Van 95 tot 99 jaar	1	1	0

Overlijdens naar oorspronkelijke doodsoorzaak, geslacht en leeftijdsgroep
- vervolg

193 Maligne neoplasma van de glandula thyreoidea				195 Maligne neoplasma van overige en niet scherp omschreven lokalisaties			
Leeftijd	M + V	Mannen	Vrouwen	Leeftijd	M + V	Mannen	Vrouwen
Totaal	75	26	49	Totaal	164	78	86
Van 20 tot 39 jaar	3	0	3	Van 20 tot 39 jaar	4	3	1
Van 40 tot 59 jaar	11	9	2	Van 40 tot 59 jaar	34	29	5
Van 60 tot 79 jaar	35	13	22	Van 60 tot 79 jaar	52	24	28
Van 80 tot 99 jaar	26	4	22	Van 80 tot 99 jaar	74	22	52
Van 30 tot 34 jaar	1	0	1	Van 30 tot 34 jaar	1	1	0
Van 35 tot 39 jaar	2	0	2	Van 35 tot 39 jaar	3	2	1
Van 40 tot 44 jaar	1	1	0	Van 40 tot 44 jaar	5	4	1
Van 50 tot 54 jaar	5	5	0	Van 45 tot 49 jaar	12	10	2
Van 55 tot 59 jaar	5	3	2	Van 50 tot 54 jaar	6	4	2
Van 60 tot 64 jaar	7	5	2	Van 55 tot 59 jaar	11	11	0
Van 65 tot 69 jaar	8	1	7	Van 60 tot 64 jaar	11	5	6
Van 70 tot 74 jaar	11	4	7	Van 65 tot 69 jaar	15	10	5
Van 75 tot 79 jaar	9	3	6	Van 70 tot 74 jaar	12	4	8
Van 80 tot 84 jaar	16	2	14	Van 75 tot 79 jaar	14	5	9
Van 85 tot 89 jaar	7	2	5	Van 80 tot 84 jaar	29	11	18
Van 90 tot 94 jaar	2	0	2	Van 85 tot 89 jaar	19	4	15
Van 95 tot 99 jaar	1	0	1	Van 90 tot 94 jaar	20	6	14
				Van 95 tot 99 jaar	6	1	5
194 Maligne neoplasma van overige endocriene klieren en verwante organen				197 Metastasen in de tractus respiratorius en de tractus digestivus			
Leeftijd	M + V	Mannen	Vrouwen	Leeftijd	M + V	Mannen	Vrouwen
Totaal	60	29	31	Totaal	1	1	0
Minder dan 20 jaar	3	2	1	Van 60 tot 79 jaar	1	1	0
Van 20 tot 39 jaar	5	4	1	Van 70 tot 74 jaar	1	1	0
Van 40 tot 59 jaar	10	3	7				
Van 60 tot 79 jaar	29	15	14				
Van 80 tot 99 jaar	13	5	8				
Minder dan 5 jaar	2	1	1				
Van 5 tot 9 jaar	1	1	0				
Van 25 tot 29 jaar	1	1	0				
Van 30 tot 34 jaar	1	1	0				
Van 35 tot 39 jaar	3	2	1				
Van 40 tot 44 jaar	1	0	1				
Van 45 tot 49 jaar	1	0	1				
Van 50 tot 54 jaar	4	2	2				
Van 55 tot 59 jaar	4	1	3				
Van 60 tot 64 jaar	7	4	3				
Van 65 tot 69 jaar	10	6	4				
Van 70 tot 74 jaar	8	5	3				
Van 75 tot 79 jaar	4	0	4				
Van 80 tot 84 jaar	5	2	3				
Van 85 tot 89 jaar	6	3	3				
Van 90 tot 94 jaar	2	0	2				
				198 Overige metastasen met gespecificeerde lokalisatie			
				Leeftijd	M + V	Mannen	Vrouwen
				Totaal	1	0	1
				Van 60 tot 79 jaar	1	0	1
				Van 60 tot 64 jaar	1	0	1
				199 Maligne neoplasma zonder specificatie van lokalisatie			
				Leeftijd	M + V	Mannen	Vrouwen
				Totaal	1.444	783	661
				Minder dan 20 jaar	1	1	0
				Van 20 tot 39 jaar	16	9	7
				Van 40 tot 59 jaar	174	111	63
				Van 60 tot 79 jaar	759	480	279
				Van 80 tot 99 jaar	494	182	312
				Van 15 tot 19 jaar	1	1	0
				Van 20 tot 24 jaar	1	1	0
				Van 25 tot 29 jaar	1	1	0
				Van 30 tot 34 jaar	2	1	1
				Van 35 tot 39 jaar	12	6	6
				Van 40 tot 44 jaar	12	6	6
				Van 45 tot 49 jaar	38	26	12
				Van 50 tot 54 jaar	57	38	19
				Van 55 tot 59 jaar	67	41	26
				Van 60 tot 64 jaar	109	70	39
				Van 65 tot 69 jaar	186	126	60
				Van 70 tot 74 jaar	259	164	95
				Van 75 tot 79 jaar	205	120	85
				Van 80 tot 84 jaar	231	98	133
				Van 85 tot 89 jaar	162	58	104
				Van 90 tot 94 jaar	83	22	61
				Van 95 tot 99 jaar	18	4	14

**Overlijdens naar oorspronkelijke doodsoorzaak, geslacht en leeftijdsgroep
- vervolg**

<i>Maligne neoplasmata van lymfatisch en bloedvormend weefsel (200-208)</i>				<i>201 Ziekte van Hodgkin</i>			
Leeftijd	M + V	Mannen	Vrouwen	Leeftijd	M + V	Mannen	Vrouwen
Totaal	2.075	1.113	962	Totaal	71	43	28
Minder dan 20 jaar	32	19	13	Minder dan 20 jaar	3	1	2
Van 20 tot 39 jaar	67	39	28	Van 20 tot 39 jaar	12	8	4
Van 40 tot 59 jaar	271	178	93	Van 40 tot 59 jaar	16	11	5
Van 60 tot 79 jaar	1.053	602	451	Van 60 tot 79 jaar	31	18	13
Van 80 tot 99 jaar	651	274	377	Van 80 tot 99 jaar	9	5	4
100 jaar en meer	1	1	0	Van 15 tot 19 jaar	3	1	2
Minder dan 5 jaar	2	0	2	Van 20 tot 24 jaar	2	1	1
Van 5 tot 9 jaar	8	7	1	Van 25 tot 29 jaar	1	1	0
Van 10 tot 14 jaar	6	2	4	Van 30 tot 34 jaar	6	4	2
Van 15 tot 19 jaar	16	10	6	Van 35 tot 39 jaar	3	2	1
Van 20 tot 24 jaar	17	12	5	Van 40 tot 44 jaar	6	4	2
Van 25 tot 29 jaar	16	10	6	Van 45 tot 49 jaar	1	1	0
Van 30 tot 34 jaar	22	13	9	Van 50 tot 54 jaar	5	3	2
Van 35 tot 39 jaar	12	4	8	Van 55 tot 59 jaar	4	3	1
Van 40 tot 44 jaar	37	29	8	Van 60 tot 64 jaar	4	3	1
Van 45 tot 49 jaar	62	40	22	Van 65 tot 69 jaar	9	7	2
Van 50 tot 54 jaar	74	46	28	Van 70 tot 74 jaar	15	7	8
Van 55 tot 59 jaar	98	63	35	Van 75 tot 79 jaar	3	1	2
Van 60 tot 64 jaar	154	100	54	Van 80 tot 84 jaar	6	4	2
Van 65 tot 69 jaar	263	150	113	Van 85 tot 89 jaar	3	1	2
Van 70 tot 74 jaar	348	199	149				
Van 75 tot 79 jaar	288	153	135				
Van 80 tot 84 jaar	334	159	175	<i>202 Overige maligne neoplasmata van het lymfoïde en histiocytaire weefsel</i>			
Van 85 tot 89 jaar	225	84	141	Leeftijd	M + V	Mannen	Vrouwen
Van 90 tot 94 jaar	79	28	51	Totaal	583	323	260
Van 95 tot 99 jaar	13	3	10	Minder dan 20 jaar	3	2	1
				Van 20 tot 39 jaar	13	8	5
				Van 40 tot 59 jaar	84	57	27
				Van 60 tot 79 jaar	308	181	127
				Van 80 tot 99 jaar	175	75	100
				Van 5 tot 9 jaar	1	1	0
				Van 15 tot 19 jaar	2	1	1
				Van 20 tot 24 jaar	3	2	1
				Van 25 tot 29 jaar	3	2	1
				Van 30 tot 34 jaar	6	3	3
				Van 35 tot 39 jaar	1	1	0
				Van 40 tot 44 jaar	9	8	1
				Van 45 tot 49 jaar	22	16	6
				Van 50 tot 54 jaar	22	12	10
				Van 55 tot 59 jaar	31	21	10
				Van 60 tot 64 jaar	51	35	16
				Van 65 tot 69 jaar	80	49	31
				Van 70 tot 74 jaar	94	52	42
				Van 75 tot 79 jaar	83	45	38
				Van 80 tot 84 jaar	94	39	55
				Van 85 tot 89 jaar	56	23	33
				Van 90 tot 94 jaar	23	13	10
				Van 95 tot 99 jaar	2	0	2
<i>200 Lymfosarcoom en reticulumcelsarcoom</i>							
Leeftijd	M + V	Mannen	Vrouwen				
Totaal	76	40	36				
Minder dan 20 jaar	1	0	1				
Van 20 tot 39 jaar	1	1	0				
Van 40 tot 59 jaar	9	7	2				
Van 60 tot 79 jaar	48	25	23				
Van 80 tot 99 jaar	17	7	10				
Van 5 tot 9 jaar	1	0	1				
Van 20 tot 24 jaar	1	1	0				
Van 45 tot 49 jaar	3	1	2				
Van 50 tot 54 jaar	2	2	0				
Van 55 tot 59 jaar	4	4	0				
Van 60 tot 64 jaar	6	3	3				
Van 65 tot 69 jaar	10	6	4				
Van 70 tot 74 jaar	18	9	9				
Van 75 tot 79 jaar	14	7	7				
Van 80 tot 84 jaar	8	5	3				
Van 85 tot 89 jaar	7	1	6				
Van 90 tot 94 jaar	1	0	1				
Van 95 tot 99 jaar	1	1	0				

**Overlijdens naar oorspronkelijke doodsoorzaak, geslacht en leeftijdsgroep
- vervolg**

203 Multipel myeloom en immunoproliferatieve neoplasmata				205 Myeloïde leukemie			
Leeftijd	M + V	Mannen	Vrouwen	Leeftijd	M + V	Mannen	Vrouwen
Totaal	439	231	208	Totaal	419	205	214
Van 40 tot 59 jaar	50	34	16	Minder dan 20 jaar	7	3	4
Van 60 tot 79 jaar	244	131	113	Van 20 tot 39 jaar	26	14	12
Van 80 tot 99 jaar	145	66	79	Van 40 tot 59 jaar	66	39	27
Van 40 tot 44 jaar	5	3	2	Van 60 tot 79 jaar	206	105	101
Van 45 tot 49 jaar	6	4	2	Van 80 tot 99 jaar	114	44	70
Van 50 tot 54 jaar	14	11	3	Minder dan 5 jaar	1	0	1
Van 55 tot 59 jaar	25	16	9	Van 5 tot 9 jaar	1	1	0
Van 60 tot 64 jaar	27	17	10	Van 10 tot 14 jaar	1	0	1
Van 65 tot 69 jaar	63	35	28	Van 15 tot 19 jaar	4	2	2
Van 70 tot 74 jaar	78	44	34	Van 20 tot 24 jaar	6	4	2
Van 75 tot 79 jaar	76	35	41	Van 25 tot 29 jaar	8	5	3
Van 80 tot 84 jaar	78	39	39	Van 30 tot 34 jaar	7	4	3
Van 85 tot 89 jaar	48	21	27	Van 35 tot 39 jaar	5	1	4
Van 90 tot 94 jaar	15	5	10	Van 40 tot 44 jaar	10	8	2
Van 95 tot 99 jaar	4	1	3	Van 45 tot 49 jaar	19	11	8
				Van 50 tot 54 jaar	17	10	7
				Van 55 tot 59 jaar	20	10	10
				Van 60 tot 64 jaar	32	17	15
				Van 65 tot 69 jaar	48	21	27
				Van 70 tot 74 jaar	69	40	29
				Van 75 tot 79 jaar	57	27	30
				Van 80 tot 84 jaar	63	28	35
				Van 85 tot 89 jaar	40	14	26
				Van 90 tot 94 jaar	9	2	7
				Van 95 tot 99 jaar	2	0	2
204 Lymfatische leukemie				206 Monocytenleukemie			
Leeftijd	M + V	Mannen	Vrouwen	Leeftijd	M + V	Mannen	Vrouwen
Totaal	244	139	105	Totaal	24	15	9
Minder dan 20 jaar	8	7	1	Minder dan 20 jaar	1	1	0
Van 20 tot 39 jaar	9	6	3	Van 60 tot 79 jaar	8	7	1
Van 40 tot 59 jaar	25	17	8	Van 80 tot 99 jaar	15	7	8
Van 60 tot 79 jaar	104	68	36	Van 15 tot 19 jaar	1	1	0
Van 80 tot 99 jaar	98	41	57	Van 20 tot 24 jaar	2	2	0
Van 5 tot 9 jaar	3	3	0	Van 25 tot 29 jaar	2	1	1
Van 10 tot 14 jaar	3	2	1	Van 30 tot 34 jaar	2	2	0
Van 15 tot 19 jaar	2	2	0	Van 35 tot 39 jaar	1	0	1
Van 20 tot 24 jaar	4	3	1	Van 40 tot 44 jaar	5	4	1
Van 25 tot 29 jaar	2	1	1	Van 45 tot 49 jaar	5	4	1
Van 30 tot 34 jaar	2	2	0	Van 50 tot 54 jaar	6	4	2
Van 35 tot 39 jaar	1	0	1	Van 55 tot 59 jaar	9	5	4
Van 40 tot 44 jaar	5	4	1	Van 60 tot 64 jaar	19	14	5
Van 45 tot 49 jaar	5	4	1	Van 65 tot 69 jaar	23	13	10
Van 50 tot 54 jaar	6	4	2	Van 70 tot 74 jaar	32	20	12
Van 55 tot 59 jaar	9	5	4	Van 75 tot 79 jaar	30	21	9
Van 60 tot 64 jaar	19	14	5	Van 80 tot 84 jaar	44	26	18
Van 65 tot 69 jaar	23	13	10	Van 85 tot 89 jaar	34	9	25
Van 70 tot 74 jaar	32	20	12	Van 90 tot 94 jaar	19	6	13
Van 75 tot 79 jaar	30	21	9	Van 95 tot 99 jaar	1	0	1
Van 80 tot 84 jaar	44	26	18				
Van 85 tot 89 jaar	34	9	25				
Van 90 tot 94 jaar	19	6	13				
Van 95 tot 99 jaar	1	0	1				
				207 Overige gespecificeerde leukemieën			
Leeftijd	M + V	Mannen	Vrouwen	Leeftijd	M + V	Mannen	Vrouwen
Totaal	4	3	1	Totaal	4	3	1
Van 40 tot 59 jaar	1	1	0	Van 40 tot 59 jaar	1	1	0
Van 60 tot 79 jaar	3	2	1	Van 60 tot 79 jaar	3	2	1
Van 55 tot 59 jaar	1	1	0	Van 55 tot 59 jaar	1	1	0
Van 65 tot 69 jaar	1	1	0	Van 65 tot 69 jaar	1	1	0
Van 70 tot 74 jaar	1	1	0	Van 70 tot 74 jaar	1	1	0
Van 75 tot 79 jaar	1	0	1	Van 75 tot 79 jaar	1	0	1

Overlijdens naar oorspronkelijke doodsoorzaak, geslacht en leeftijdsgroep - vervolg

208 Leukemie van niet gespecificeerd celttype			
Leeftijd	M + V	Mannen	Vrouwen
Totaal	215	114	101
Minder dan 20 jaar	9	5	4
Van 20 tot 39 jaar	6	2	4
Van 40 tot 59 jaar	20	12	8
Van 60 tot 79 jaar	101	65	36
Van 80 tot 99 jaar	78	29	49
100 jaar en meer	1	1	0
Minder dan 5 jaar	1	0	1
Van 5 tot 9 jaar	2	2	0
Van 10 tot 14 jaar	2	0	2
Van 15 tot 19 jaar	4	3	1
Van 20 tot 24 jaar	1	1	0
Van 25 tot 29 jaar	2	1	1
Van 30 tot 34 jaar	1	0	1
Van 35 tot 39 jaar	2	0	2
Van 40 tot 44 jaar	2	2	0
Van 45 tot 49 jaar	6	3	3
Van 50 tot 54 jaar	8	4	4
Van 55 tot 59 jaar	4	3	1
Van 60 tot 64 jaar	13	9	4
Van 65 tot 69 jaar	28	17	11
Van 70 tot 74 jaar	39	24	15
Van 75 tot 79 jaar	21	15	6
Van 80 tot 84 jaar	33	14	19
Van 85 tot 89 jaar	32	12	20
Van 90 tot 94 jaar	10	2	8
Van 95 tot 99 jaar	3	1	2

Benigne neoplasmata (210-229)

Leeftijd	M + V	Mannen	Vrouwen
Totaal	92	33	59
Minder dan 20 jaar	2	1	1
Van 20 tot 39 jaar	1	1	0
Van 40 tot 59 jaar	18	7	11
Van 60 tot 79 jaar	40	19	21
Van 80 tot 99 jaar	31	5	26
Minder dan 5 jaar	2	1	1
Van 30 tot 34 jaar	1	1	0
Van 40 tot 44 jaar	2	1	1
Van 45 tot 49 jaar	5	2	3
Van 50 tot 54 jaar	3	2	1
Van 55 tot 59 jaar	8	2	6
Van 60 tot 64 jaar	8	4	4
Van 65 tot 69 jaar	15	6	9
Van 70 tot 74 jaar	7	5	2
Van 75 tot 79 jaar	10	4	6
Van 80 tot 84 jaar	15	2	13
Van 85 tot 89 jaar	15	3	12
Van 90 tot 94 jaar	1	0	1

211 Benigne neoplasma van overige delen van de tractus digestivus

Leeftijd	M + V	Mannen	Vrouwen
Totaal	4	2	2
Van 60 tot 79 jaar	1	1	0
Van 80 tot 99 jaar	3	1	2
Van 75 tot 79 jaar	1	1	0
Van 80 tot 84 jaar	1	0	1
Van 85 tot 89 jaar	2	1	1

212 Benigne neoplasma van de tractus respiratorius en de intrathoracale organen

Leeftijd	M + V	Mannen	Vrouwen
Totaal	1	1	0
Van 60 tot 79 jaar	1	1	0
Van 60 tot 64 jaar	1	1	0

213 Benigne neoplasma van bot en gewrichtskraakbeen

Leeftijd	M + V	Mannen	Vrouwen
Totaal	1	0	1
Van 40 tot 59 jaar	1	0	1
Van 55 tot 59 jaar	1	0	1

215 Overige benigne neoplasmata van bindweefsel en ander mesenchymaal weefsel

Leeftijd	M + V	Mannen	Vrouwen
Totaal	2	1	1
Van 40 tot 59 jaar	1	0	1
Van 60 tot 79 jaar	1	1	0
Van 45 tot 49 jaar	1	0	1
Van 70 tot 74 jaar	1	1	0

216 Benigne neoplasma van de huid

Leeftijd	M + V	Mannen	Vrouwen
Totaal	1	0	1
Van 40 tot 59 jaar	1	0	1
Van 55 tot 59 jaar	1	0	1

220 Benigne neoplasma van het ovarium

Leeftijd	M + V	Mannen	Vrouwen
Totaal	1	0	1
Van 60 tot 79 jaar	1	0	1
Van 75 tot 79 jaar	1	0	1

223 Benigne neoplasma van de nier en overige urinewegorganen

Leeftijd	M + V	Mannen	Vrouwen
Totaal	3	1	2
Van 60 tot 79 jaar	2	1	1
Van 80 tot 99 jaar	1	0	1
Van 65 tot 69 jaar	1	0	1
Van 75 tot 79 jaar	1	1	0
Van 85 tot 89 jaar	1	0	1

Overlijdens naar oorspronkelijke doodsoorzaak, geslacht en leeftijdsgroep - vervolg

225 Benigne neoplasma van de hersenen en overige delen van het centrale zenuwstelsel				234 Carcinoma in situ van overige en niet gespecificeerde lokalisaties			
Leeftijd	M + V	Mannen	Vrouwen	Leeftijd	M + V	Mannen	Vrouwen
Totaal	69	21	48	Totaal	1	0	1
Van 40 tot 59 jaar	13	6	7	Van 80 tot 99 jaar	1	0	1
Van 60 tot 79 jaar	30	11	19	Van 90 tot 94 jaar	1	0	1
Van 80 tot 99 jaar	26	4	22	<i>Neoplasmata met onzeker gedrag (235-238)</i>			
Van 40 tot 44 jaar	2	1	1	Leeftijd	M + V	Mannen	Vrouwen
Van 45 tot 49 jaar	4	2	2	Totaal	64	32	32
Van 50 tot 54 jaar	3	2	1	Minder dan 20 jaar	2	1	1
Van 55 tot 59 jaar	4	1	3	Van 20 tot 39 jaar	3	2	1
Van 60 tot 64 jaar	6	2	4	Van 40 tot 59 jaar	6	4	2
Van 65 tot 69 jaar	13	5	8	Van 60 tot 79 jaar	26	15	11
Van 70 tot 74 jaar	4	2	2	Van 80 tot 99 jaar	27	10	17
Van 75 tot 79 jaar	7	2	5	Van 10 tot 14 jaar	2	1	1
Van 80 tot 84 jaar	13	2	11	Van 30 tot 34 jaar	2	1	1
Van 85 tot 89 jaar	12	2	10	Van 35 tot 39 jaar	1	1	0
Van 90 tot 94 jaar	1	0	1	Van 40 tot 44 jaar	1	0	1
227 Benigne neoplasma van overige endocriene klieren en aanverwante organen				Van 45 tot 49 jaar	1	1	0
Leeftijd	M + V	Mannen	Vrouwen	Van 50 tot 54 jaar	2	1	1
Totaal	4	3	1	Van 55 tot 59 jaar	2	2	0
Van 40 tot 59 jaar	1	1	0	Van 60 tot 64 jaar	3	2	1
Van 60 tot 79 jaar	2	2	0	Van 65 tot 69 jaar	8	5	3
Van 80 tot 99 jaar	1	0	1	Van 70 tot 74 jaar	9	4	5
Van 55 tot 59 jaar	1	1	0	Van 75 tot 79 jaar	6	4	2
Van 65 tot 69 jaar	1	1	0	Van 80 tot 84 jaar	11	3	8
Van 70 tot 74 jaar	1	1	0	Van 85 tot 89 jaar	9	6	3
Van 80 tot 84 jaar	1	0	1	Van 90 tot 94 jaar	6	1	5
228 Hemangioom en lymfangioom, alle lokalisaties				Van 95 tot 99 jaar	1	0	1
Leeftijd	M + V	Mannen	Vrouwen	236 Neoplasma met onzeker gedrag van de tractus urogenitalis			
Totaal	6	4	2	Leeftijd	M + V	Mannen	Vrouwen
Minder dan 20 jaar	2	1	1	Totaal	5	4	1
Van 20 tot 39 jaar	1	1	0	Van 60 tot 79 jaar	2	2	0
Van 40 tot 59 jaar	1	0	1	Van 80 tot 99 jaar	3	2	1
Van 60 tot 79 jaar	2	2	0	Van 65 tot 69 jaar	1	1	0
Minder dan 5 jaar	2	1	1	Van 75 tot 79 jaar	1	1	0
Van 30 tot 34 jaar	1	1	0	Van 80 tot 84 jaar	1	1	0
Van 55 tot 59 jaar	1	0	1	Van 85 tot 89 jaar	1	1	0
Van 60 tot 64 jaar	1	1	0	Van 90 tot 94 jaar	1	0	1
Van 70 tot 74 jaar	1	1	0	237 Neoplasma met onzeker gedrag van endocriene klieren en centrale zenuwstelsel			
<i>Carcinoma in situ (230-234)</i>				Leeftijd	M + V	Mannen	Vrouwen
Leeftijd	M + V	Mannen	Vrouwen	Totaal	9	6	3
Totaal	2	1	1	Minder dan 20 jaar	2	1	1
Van 80 tot 99 jaar	2	1	1	Van 20 tot 39 jaar	3	2	1
Van 80 tot 84 jaar	1	1	0	Van 60 tot 79 jaar	4	3	1
Van 90 tot 94 jaar	1	0	1	Van 10 tot 14 jaar	2	1	1
230 Carcinoma in situ van de tractus digestivus				Van 30 tot 34 jaar	2	1	1
Leeftijd	M + V	Mannen	Vrouwen	Van 35 tot 39 jaar	1	1	0
Totaal	1	1	0	Van 60 tot 64 jaar	1	1	0
Van 80 tot 99 jaar	1	1	0	Van 65 tot 69 jaar	3	2	1
Van 80 tot 84 jaar	1	1	0				

Overlijdens naar oorspronkelijke doodsoorzaak, geslacht en leeftijdsgroep - vervolg

238 Neoplasma met onzeker gedrag van overige en niet gespecificeerde lokalisaties en weefsels				III. Endocriene, voedings- en stofwisselingsziekten en immuunstoornissen (240 - 279)			
Leeftijd	M + V	Mannen	Vrouwen	Leeftijd	M + V	Mannen	Vrouwen
Totaal	50	22	28	Totaal	2.287	804	1.483
Van 40 tot 59 jaar	6	4	2	Minder dan 20 jaar	37	18	19
Van 60 tot 79 jaar	20	10	10	Van 20 tot 39 jaar	34	22	12
Van 80 tot 99 jaar	24	8	16	Van 40 tot 59 jaar	150	83	67
Van 40 tot 44 jaar	1	0	1	Van 60 tot 79 jaar	870	390	480
Van 45 tot 49 jaar	1	1	0	Van 80 tot 99 jaar	1.189	290	899
Van 50 tot 54 jaar	2	1	1	100 jaar en meer	7	1	6
Van 55 tot 59 jaar	2	2	0	Minder dan 5 jaar	15	8	7
Van 60 tot 64 jaar	2	1	1	Van 5 tot 9 jaar	7	6	1
Van 65 tot 69 jaar	4	2	2	Van 10 tot 14 jaar	6	2	4
Van 70 tot 74 jaar	9	4	5	Van 15 tot 19 jaar	9	2	7
Van 75 tot 79 jaar	5	3	2	Van 20 tot 24 jaar	7	5	2
Van 80 tot 84 jaar	10	2	8	Van 25 tot 29 jaar	4	0	4
Van 85 tot 89 jaar	8	5	3	Van 30 tot 34 jaar	6	4	2
Van 90 tot 94 jaar	5	1	4	Van 35 tot 39 jaar	17	13	4
Van 95 tot 99 jaar	1	0	1	Van 40 tot 44 jaar	24	15	9
				Van 45 tot 49 jaar	31	16	15
				Van 50 tot 54 jaar	42	26	16
				Van 55 tot 59 jaar	53	26	27
				Van 60 tot 64 jaar	114	70	44
				Van 65 tot 69 jaar	192	99	93
				Van 70 tot 74 jaar	261	112	149
				Van 75 tot 79 jaar	303	109	194
				Van 80 tot 84 jaar	432	123	309
				Van 85 tot 89 jaar	451	111	340
				Van 90 tot 94 jaar	245	45	200
				Van 95 tot 99 jaar	61	11	50
<i>Neoplasma van niet gespecificeerde aard (239)</i>				<i>Aandoeningen van de glandula thyroidea (240-246)</i>			
Leeftijd	M + V	Mannen	Vrouwen	Leeftijd	M + V	Mannen	Vrouwen
Totaal	37	19	18	Totaal	95	18	77
Van 40 tot 59 jaar	3	3	0	Van 40 tot 59 jaar	2	0	2
Van 60 tot 79 jaar	17	8	9	Van 60 tot 79 jaar	33	11	22
Van 80 tot 99 jaar	17	8	9	Van 80 tot 99 jaar	60	7	53
Van 50 tot 54 jaar	1	1	0	Van 40 tot 44 jaar	1	0	1
Van 55 tot 59 jaar	2	2	0	Van 55 tot 59 jaar	1	0	1
Van 60 tot 64 jaar	2	0	2	Van 60 tot 64 jaar	1	1	0
Van 70 tot 74 jaar	9	6	3	Van 65 tot 69 jaar	7	2	5
Van 75 tot 79 jaar	6	2	4	Van 70 tot 74 jaar	14	4	10
Van 80 tot 84 jaar	8	5	3	Van 75 tot 79 jaar	11	4	7
Van 85 tot 89 jaar	3	1	2	Van 80 tot 84 jaar	26	2	24
Van 90 tot 94 jaar	1	1	0	Van 85 tot 89 jaar	19	2	17
Van 95 tot 99 jaar	5	1	4	Van 90 tot 94 jaar	13	2	11
				Van 95 tot 99 jaar	2	1	1
239 Neoplasma van niet gespecificeerde aard				240 Struma simplex en niet gespecificeerd struma			
Leeftijd	M + V	Mannen	Vrouwen	Leeftijd	M + V	Mannen	Vrouwen
Totaal	37	19	18	Totaal	9	3	6
Van 40 tot 59 jaar	3	3	0	Van 60 tot 79 jaar	5	3	2
Van 60 tot 79 jaar	17	8	9	Van 80 tot 99 jaar	4	0	4
Van 80 tot 99 jaar	17	8	9	Van 65 tot 69 jaar	1	0	1
Van 50 tot 54 jaar	1	1	0	Van 70 tot 74 jaar	1	0	1
Van 55 tot 59 jaar	2	2	0	Van 75 tot 79 jaar	3	3	0
Van 60 tot 64 jaar	2	0	2	Van 80 tot 84 jaar	1	0	1
Van 70 tot 74 jaar	9	6	3	Van 85 tot 89 jaar	3	0	1
Van 75 tot 79 jaar	6	2	4	Van 90 tot 94 jaar	1	0	1
Van 80 tot 84 jaar	8	5	3	Van 95 tot 99 jaar	5	1	4
Van 85 tot 89 jaar	3	1	2				
Van 90 tot 94 jaar	1	1	0				
Van 95 tot 99 jaar	5	1	4				

**Overlijdens naar oorspronkelijke doodsoorzaak, geslacht en leeftijdsgroep
- vervolg**

251 Overige stoornissen van de interne secretie van het pancreas				Voedingsdeficiënties (260-269)			
Leeftijd	M + V	Mannen	Vrouwen	Leeftijd	M + V	Mannen	Vrouwen
Totaal	25	9	16	Totaal	56	15	41
Van 20 tot 39 jaar	1	0	1	Van 40 tot 59 jaar	2	1	1
Van 40 tot 59 jaar	4	2	2	Van 60 tot 79 jaar	13	4	9
Van 60 tot 79 jaar	10	5	5	Van 80 tot 99 jaar	41	10	31
Van 25 tot 29 jaar	1	0	1	Van 45 tot 49 jaar	1	1	0
Van 40 tot 44 jaar	1	1	0	Van 50 tot 54 jaar	1	0	1
Van 45 tot 49 jaar	1	0	1	Van 60 tot 64 jaar	1	0	1
Van 50 tot 54 jaar	2	1	1	Van 65 tot 69 jaar	2	1	1
Van 60 tot 64 jaar	3	1	2	Van 70 tot 74 jaar	4	2	2
Van 65 tot 69 jaar	2	2	0	Van 75 tot 79 jaar	6	1	5
Van 70 tot 74 jaar	2	1	1	Van 80 tot 84 jaar	10	5	5
Van 75 tot 79 jaar	3	1	2	Van 85 tot 89 jaar	15	3	12
Van 80 tot 84 jaar	5	2	3	Van 90 tot 94 jaar	13	2	11
Van 85 tot 89 jaar	5	0	5	Van 95 tot 99 jaar	3	0	3
252 Aandoeningen van de glandula parathyreoidea				261 Ondervoedingsmarasmus			
Leeftijd	M + V	Mannen	Vrouwen	Leeftijd	M + V	Mannen	Vrouwen
Totaal	6	2	4	Totaal	1	1	0
Van 60 tot 79 jaar	4	2	2	Van 60 tot 79 jaar	1	1	0
Van 80 tot 99 jaar	2	0	2	Van 70 tot 74 jaar	1	1	0
Van 65 tot 69 jaar	1	1	0	263 Overige en niet gespecificeerde proteïne-malnutritie			
Van 70 tot 74 jaar	2	0	2	Leeftijd	M + V	Mannen	Vrouwen
Van 75 tot 79 jaar	1	1	0	Totaal	53	13	40
Van 85 tot 89 jaar	2	0	2	Van 40 tot 59 jaar	2	1	1
253 Aandoeningen van de hypofyse en de hypothalamische regulatie daarvan				Van 60 tot 79 jaar	11	2	9
Leeftijd	M + V	Mannen	Vrouwen	Van 80 tot 99 jaar	40	10	30
Totaal	9	1	8	Van 45 tot 49 jaar	1	1	0
Van 20 tot 39 jaar	1	0	1	Van 50 tot 54 jaar	1	0	1
Van 40 tot 59 jaar	2	0	2	Van 60 tot 64 jaar	1	0	1
Van 60 tot 79 jaar	4	1	3	Van 65 tot 69 jaar	1	0	1
Van 80 tot 99 jaar	2	0	2	Van 70 tot 74 jaar	3	1	2
Van 20 tot 24 jaar	1	0	1	Van 75 tot 79 jaar	6	1	5
Van 40 tot 44 jaar	1	0	1	Van 80 tot 84 jaar	10	5	5
Van 55 tot 59 jaar	1	0	1	Van 85 tot 89 jaar	15	3	12
Van 65 tot 69 jaar	2	1	1	Van 90 tot 94 jaar	12	2	10
Van 70 tot 74 jaar	2	0	2	Van 95 tot 99 jaar	3	0	3
Van 80 tot 84 jaar	1	0	1	267 Vitamine C (ascorbinezuur)-deficiëntie			
Van 85 tot 89 jaar	1	0	1	Leeftijd	M + V	Mannen	Vrouwen
255 Aandoeningen van de bijnieren				Totaal	1	1	0
Leeftijd	M + V	Mannen	Vrouwen	Van 60 tot 79 jaar	1	1	0
Totaal	13	5	8	Van 65 tot 69 jaar	1	1	0
Minder dan 20 jaar	1	0	1	269 Overige voedingsdeficiënties			
Van 60 tot 79 jaar	8	3	5	Leeftijd	M + V	Mannen	Vrouwen
Van 80 tot 99 jaar	4	2	2	Totaal	1	0	1
Van 15 tot 19 jaar	1	0	1	Van 80 tot 99 jaar	1	0	1
Van 70 tot 74 jaar	4	2	2	Van 90 tot 94 jaar	1	0	1
Van 75 tot 79 jaar	4	1	3				
Van 80 tot 84 jaar	1	0	1				
Van 85 tot 89 jaar	2	1	1				
Van 95 tot 99 jaar	1	1	0				

**Overlijdens naar oorspronkelijke doodsoorzaak, geslacht en leeftijdsgroep
- vervolg**

277 Overige en niet gespecificeerde stofwisselingsstoornissen				IV. Ziekten van bloed en bloedbereidende organen (280 - 289)			
Leeftijd	M + V	Mannen	Vrouwen	Leeftijd	M + V	Mannen	Vrouwen
Totaal	80	49	31	Totaal	544	262	282
Minder dan 20 jaar	21	12	9	Minder dan 20 jaar	8	6	2
Van 20 tot 39 jaar	8	5	3	Van 20 tot 39 jaar	7	3	4
Van 40 tot 59 jaar	7	6	1	Van 40 tot 59 jaar	29	21	8
Van 60 tot 79 jaar	29	19	10	Van 60 tot 79 jaar	212	125	87
Van 80 tot 99 jaar	14	6	8	Van 80 tot 99 jaar	287	107	180
100 jaar en meer	1	1	0	100 jaar en meer	1	0	1
Minder dan 5 jaar	7	5	2	Minder dan 5 jaar	5	3	2
Van 5 tot 9 jaar	5	5	0	Van 5 tot 9 jaar	1	1	0
Van 10 tot 14 jaar	4	1	3	Van 10 tot 14 jaar	1	1	0
Van 15 tot 19 jaar	5	1	4	Van 15 tot 19 jaar	1	1	0
Van 20 tot 24 jaar	5	4	1	Van 20 tot 24 jaar	2	1	1
Van 25 tot 29 jaar	1	0	1	Van 25 tot 29 jaar	1	0	1
Van 30 tot 34 jaar	2	1	1	Van 30 tot 34 jaar	3	2	1
Van 35 tot 39 jaar	1	1	0	Van 35 tot 39 jaar	1	0	1
Van 40 tot 44 jaar	2	2	0	Van 40 tot 44 jaar	12	7	5
Van 45 tot 49 jaar	4	3	1	Van 45 tot 49 jaar	7	6	1
Van 50 tot 54 jaar	6	4	2	Van 50 tot 54 jaar	3	2	1
Van 55 tot 59 jaar	8	7	1	Van 55 tot 59 jaar	7	6	1
Van 60 tot 64 jaar	8	4	4	Van 60 tot 64 jaar	24	13	11
Van 65 tot 69 jaar	7	4	3	Van 65 tot 69 jaar	39	24	15
Van 70 tot 74 jaar	6	3	3	Van 70 tot 74 jaar	77	51	26
Van 75 tot 79 jaar	6	2	4	Van 75 tot 79 jaar	72	37	35
Van 80 tot 84 jaar	1	0	1	Van 80 tot 84 jaar	103	48	55
Van 85 tot 89 jaar	1	1	0	Van 85 tot 89 jaar	107	38	69
Van 90 tot 94 jaar	1	1	0	Van 90 tot 94 jaar	57	18	39
Van 95 tot 99 jaar	1	1	0	Van 95 tot 99 jaar	20	3	17

278 Obesitas en andere vormen van overvoeding				Ziekten van bloed en bloedbereidende organen (280-289)			
Leeftijd	M + V	Mannen	Vrouwen	Leeftijd	M + V	Mannen	Vrouwen
Totaal	30	10	20	Totaal	544	262	282
Van 20 tot 39 jaar	3	1	2	Minder dan 20 jaar	8	6	2
Van 40 tot 59 jaar	10	4	6	Van 20 tot 39 jaar	7	3	4
Van 60 tot 79 jaar	17	5	12	Van 40 tot 59 jaar	29	21	8
Van 30 tot 34 jaar	1	0	1	Van 60 tot 79 jaar	212	125	87
Van 35 tot 39 jaar	2	1	1	Van 80 tot 99 jaar	287	107	180
Van 40 tot 44 jaar	2	1	1	100 jaar en meer	1	0	1
Van 45 tot 49 jaar	2	0	2	Minder dan 5 jaar	5	3	2
Van 50 tot 54 jaar	3	2	1	Van 5 tot 9 jaar	1	1	0
Van 55 tot 59 jaar	3	1	2	Van 10 tot 14 jaar	1	1	0
Van 60 tot 64 jaar	5	1	4	Van 15 tot 19 jaar	1	1	0
Van 65 tot 69 jaar	6	1	5	Van 20 tot 24 jaar	2	1	1
Van 70 tot 74 jaar	3	2	1	Van 25 tot 29 jaar	1	0	1
Van 75 tot 79 jaar	3	1	2	Van 30 tot 34 jaar	3	2	1

279 Stoornissen in het immuniteitsmechanisme				Ziekten van bloed en bloedbereidende organen (280-289)			
Leeftijd	M + V	Mannen	Vrouwen	Leeftijd	M + V	Mannen	Vrouwen
Totaal	7	5	2	Totaal	544	262	282
Minder dan 20 jaar	1	0	1	Minder dan 20 jaar	8	6	2
Van 20 tot 39 jaar	3	3	0	Van 20 tot 39 jaar	7	3	4
Van 60 tot 79 jaar	1	1	0	Van 40 tot 59 jaar	29	21	8
Van 80 tot 99 jaar	2	1	1	Van 60 tot 79 jaar	212	125	87
Minder dan 5 jaar	1	0	1	Van 80 tot 99 jaar	287	107	180
Van 20 tot 24 jaar	1	1	0	100 jaar en meer	1	0	1
Van 30 tot 34 jaar	2	2	0	Minder dan 5 jaar	5	3	2
Van 60 tot 64 jaar	1	1	0	Van 5 tot 9 jaar	1	1	0
Van 85 tot 89 jaar	1	0	1	Van 10 tot 14 jaar	1	1	0
Van 90 tot 94 jaar	1	1	0	Van 15 tot 19 jaar	1	1	0

**Overlijdens naar oorspronkelijke doodsoorzaak, geslacht en leeftijdsgroep
- vervolg**

287 Purpura en overige hemorragische diathesen				V. Psychische stoornissen (290-319)			
Leeftijd	M + V	Mannen	Vrouwen	Leeftijd	M + V	Mannen	Vrouwen
Totaal	43	19	24	Totaal	2.063	820	1.243
Minder dan 20 jaar	1	1	0	Minder dan 20 jaar	2	2	0
Van 20 tot 39 jaar	1	0	1	Van 20 tot 39 jaar	47	38	9
Van 40 tot 59 jaar	1	1	0	Van 40 tot 59 jaar	167	127	40
Van 60 tot 79 jaar	20	8	12	Van 60 tot 79 jaar	493	263	230
Van 80 tot 99 jaar	20	9	11	Van 80 tot 99 jaar	1.345	389	956
Minder dan 5 jaar	1	1	0	100 jaar en meer	9	1	8
Van 20 tot 24 jaar	1	0	1	Van 5 tot 9 jaar	1	1	0
Van 40 tot 44 jaar	1	1	0	Van 15 tot 19 jaar	1	1	0
Van 60 tot 64 jaar	2	1	1	Van 20 tot 24 jaar	4	4	0
Van 65 tot 69 jaar	5	1	4	Van 25 tot 29 jaar	8	7	1
Van 70 tot 74 jaar	9	4	5	Van 30 tot 34 jaar	20	14	6
Van 75 tot 79 jaar	4	2	2	Van 35 tot 39 jaar	15	13	2
Van 80 tot 84 jaar	6	4	2	Van 40 tot 44 jaar	29	21	8
Van 85 tot 89 jaar	11	5	6	Van 45 tot 49 jaar	42	30	12
Van 90 tot 94 jaar	2	0	2	Van 50 tot 54 jaar	52	41	11
Van 95 tot 99 jaar	1	0	1	Van 55 tot 59 jaar	44	35	9
				Van 60 tot 64 jaar	55	43	12
				Van 65 tot 69 jaar	80	46	34
				Van 70 tot 74 jaar	156	88	68
				Van 75 tot 79 jaar	202	86	116
				Van 80 tot 84 jaar	439	151	288
				Van 85 tot 89 jaar	525	154	371
				Van 90 tot 94 jaar	310	70	240
				Van 95 tot 99 jaar	71	14	57
288 Aandoeningen van de leukocyten				<i>Organische psychotische aandoeningen (290-294)</i>			
Leeftijd	M + V	Mannen	Vrouwen	Leeftijd	M + V	Mannen	Vrouwen
Totaal	147	83	64	Totaal	1.746	600	1.146
Minder dan 20 jaar	2	2	0	Van 40 tot 59 jaar	27	20	7
Van 40 tot 59 jaar	5	3	2	Van 60 tot 79 jaar	393	200	193
Van 60 tot 79 jaar	67	47	20	Van 80 tot 99 jaar	1.317	379	938
Van 80 tot 99 jaar	73	31	42	100 jaar en meer	9	1	8
Van 5 tot 9 jaar	1	1	0	Van 40 tot 44 jaar	2	1	1
Van 10 tot 14 jaar	1	1	0	Van 45 tot 49 jaar	6	6	0
Van 40 tot 44 jaar	2	1	1	Van 50 tot 54 jaar	6	4	2
Van 45 tot 49 jaar	1	1	0	Van 55 tot 59 jaar	13	9	4
Van 50 tot 54 jaar	1	0	1	Van 60 tot 64 jaar	33	26	7
Van 55 tot 59 jaar	1	1	0	Van 65 tot 69 jaar	50	28	22
Van 60 tot 64 jaar	10	6	4	Van 70 tot 74 jaar	131	74	57
Van 65 tot 69 jaar	13	8	5	Van 75 tot 79 jaar	179	72	107
Van 70 tot 74 jaar	24	21	3	Van 80 tot 84 jaar	427	148	279
Van 75 tot 79 jaar	20	12	8	Van 85 tot 89 jaar	515	149	366
Van 80 tot 84 jaar	31	13	18	Van 90 tot 94 jaar	305	68	237
Van 85 tot 89 jaar	28	13	15	Van 95 tot 99 jaar	70	14	56
Van 90 tot 94 jaar	8	3	5				
Van 95 tot 99 jaar	6	2	4				
289 Overige ziekten van het bloed en de bloedbereidende organen							
Leeftijd	M + V	Mannen	Vrouwen				
Totaal	92	51	41				
Minder dan 20 jaar	1	1	0				
Van 40 tot 59 jaar	7	4	3				
Van 60 tot 79 jaar	45	31	14				
Van 80 tot 99 jaar	39	15	24				
Van 15 tot 19 jaar	1	1	0				
Van 40 tot 44 jaar	1	0	1				
Van 45 tot 49 jaar	4	3	1				
Van 55 tot 59 jaar	2	1	1				
Van 60 tot 64 jaar	6	1	5				
Van 65 tot 69 jaar	7	6	1				
Van 70 tot 74 jaar	16	13	3				
Van 75 tot 79 jaar	16	11	5				
Van 80 tot 84 jaar	20	11	9				
Van 85 tot 89 jaar	9	2	7				
Van 90 tot 94 jaar	7	1	6				
Van 95 tot 99 jaar	3	1	2				

**Overlijdens naar oorspronkelijke doodsoorzaak, geslacht en leeftijdsgroep
- vervolg**

290 Seniele en preseniele organische psychotische aandoeningen				Overige psychosen (295-299)			
Leeftijd	M + V	Mannen	Vrouwen	Leeftijd	M + V	Mannen	Vrouwen
Totaal	1.678	550	1.128	Totaal	32	12	20
Van 40 tot 59 jaar	8	5	3	Van 20 tot 39 jaar	2	1	1
Van 60 tot 79 jaar	354	169	185	Van 40 tot 59 jaar	7	6	1
Van 80 tot 99 jaar	1.307	375	932	Van 60 tot 79 jaar	13	3	10
100 jaar en meer	9	1	8	Van 80 tot 99 jaar	10	2	8
Van 55 tot 59 jaar	8	5	3	Van 20 tot 24 jaar	1	1	0
Van 60 tot 64 jaar	20	14	6	Van 25 tot 29 jaar	1	0	1
Van 65 tot 69 jaar	35	16	19	Van 45 tot 49 jaar	1	0	1
Van 70 tot 74 jaar	121	68	53	Van 50 tot 54 jaar	2	2	0
Van 75 tot 79 jaar	178	71	107	Van 55 tot 59 jaar	4	4	0
Van 80 tot 84 jaar	423	146	277	Van 60 tot 64 jaar	3	1	2
Van 85 tot 89 jaar	511	148	363	Van 65 tot 69 jaar	4	1	3
Van 90 tot 94 jaar	303	67	236	Van 70 tot 74 jaar	3	0	3
Van 95 tot 99 jaar	70	14	56	Van 75 tot 79 jaar	3	1	2
				Van 80 tot 84 jaar	4	1	3
				Van 85 tot 89 jaar	3	1	2
				Van 90 tot 94 jaar	3	0	3
291 Alcoholpsychosen				295 Schizofrene stoornissen			
Leeftijd	M + V	Mannen	Vrouwen	Leeftijd	M + V	Mannen	Vrouwen
Totaal	42	35	7	Totaal	10	4	6
Van 40 tot 59 jaar	17	13	4	Van 40 tot 59 jaar	2	2	0
Van 60 tot 79 jaar	23	21	2	Van 60 tot 79 jaar	3	1	2
Van 80 tot 99 jaar	2	1	1	Van 80 tot 99 jaar	5	1	4
Van 40 tot 44 jaar	2	1	1	Van 55 tot 59 jaar	2	2	0
Van 45 tot 49 jaar	6	6	0	Van 65 tot 69 jaar	1	1	0
Van 50 tot 54 jaar	5	3	2	Van 75 tot 79 jaar	2	0	2
Van 55 tot 59 jaar	4	3	1	Van 80 tot 84 jaar	1	1	0
Van 60 tot 64 jaar	9	8	1	Van 85 tot 89 jaar	2	0	2
Van 65 tot 69 jaar	8	8	0	Van 90 tot 94 jaar	2	0	2
Van 70 tot 74 jaar	6	5	1				
Van 80 tot 84 jaar	1	0	1				
Van 85 tot 89 jaar	1	1	0				
				296 Affectieve psychosen			
				Leeftijd	M + V	Mannen	Vrouwen
				Totaal	9	2	7
				Van 20 tot 39 jaar	1	0	1
				Van 40 tot 59 jaar	2	2	0
				Van 60 tot 79 jaar	5	0	5
				Van 80 tot 99 jaar	1	0	1
				Van 25 tot 29 jaar	1	0	1
				Van 50 tot 54 jaar	1	1	0
				Van 55 tot 59 jaar	1	1	0
				Van 60 tot 64 jaar	2	0	2
				Van 65 tot 69 jaar	1	0	1
				Van 70 tot 74 jaar	2	0	2
				Van 80 tot 84 jaar	1	0	1
				297 Paranoïde toestanden			
				Leeftijd	M + V	Mannen	Vrouwen
				Totaal	3	1	2
				Van 40 tot 59 jaar	2	1	1
				Van 60 tot 79 jaar	1	0	1
				Van 45 tot 49 jaar	1	0	1
				Van 50 tot 54 jaar	1	1	0
				Van 70 tot 74 jaar	1	0	1
293 Voorbijgaande organische psychotische aandoeningen				299 Andere organische psychotische aandoeningen (chronisch)			
Leeftijd	M + V	Mannen	Vrouwen	Leeftijd	M + V	Mannen	Vrouwen
Totaal	6	3	3	Totaal	20	12	8
Van 60 tot 79 jaar	3	2	1	Van 40 tot 59 jaar	2	2	0
Van 80 tot 99 jaar	3	1	2	Van 60 tot 79 jaar	13	8	5
Van 65 tot 69 jaar	1	1	0	Van 80 tot 99 jaar	5	2	3
Van 70 tot 74 jaar	1	0	1	Van 50 tot 54 jaar	1	1	0
Van 75 tot 79 jaar	1	1	0	Van 55 tot 59 jaar	1	1	0
Van 80 tot 84 jaar	1	1	0	Van 60 tot 64 jaar	4	4	0
Van 85 tot 89 jaar	1	0	1	Van 65 tot 69 jaar	6	3	3
Van 90 tot 94 jaar	1	0	1	Van 70 tot 74 jaar	3	1	2
				Van 80 tot 84 jaar	2	1	1
				Van 85 tot 89 jaar	2	0	2
				Van 90 tot 94 jaar	1	1	0

**Overlijdens naar oorspronkelijke doodsoorzaak, geslacht en leeftijdsgroep
- vervolg**

298 Andere niet-organische psychosen				303 Alcoholverslavingsyndroom			
Leeftijd	M + V	Mannen	Vrouwen	Leeftijd	M + V	Mannen	Vrouwen
Totaal	10	5	5	Totaal	191	151	40
Van 20 tot 39 jaar	1	1	0	Van 20 tot 39 jaar	15	12	3
Van 40 tot 59 jaar	1	1	0	Van 40 tot 59 jaar	105	85	20
Van 60 tot 79 jaar	4	2	2	Van 60 tot 79 jaar	63	48	15
Van 80 tot 99 jaar	4	1	3	Van 80 tot 99 jaar	8	6	2
Van 20 tot 24 jaar	1	1	0	Van 30 tot 34 jaar	4	3	1
Van 55 tot 59 jaar	1	1	0	Van 35 tot 39 jaar	11	9	2
Van 60 tot 64 jaar	1	1	0	Van 40 tot 44 jaar	21	18	3
Van 65 tot 69 jaar	2	0	2	Van 45 tot 49 jaar	29	20	9
Van 75 tot 79 jaar	1	1	0	Van 50 tot 54 jaar	34	29	5
Van 80 tot 84 jaar	2	0	2	Van 55 tot 59 jaar	21	18	3
Van 85 tot 89 jaar	1	1	0	Van 60 tot 64 jaar	14	12	2
Van 90 tot 94 jaar	1	0	1	Van 65 tot 69 jaar	19	13	6
				Van 70 tot 74 jaar	17	12	5
				Van 75 tot 79 jaar	13	11	2
				Van 80 tot 84 jaar	2	1	1
				Van 85 tot 89 jaar	4	3	1
				Van 90 tot 94 jaar	2	2	0
<i>Neurotische stoornissen, persoonlijkheidsstoornissen en andere niet-psychotische stoornissen (300-316)</i>							
Leeftijd	M + V	Mannen	Vrouwen	304 Verslaving aan verdovende middelen			
Totaal	271	201	70	Totaal	22	18	4
Minder dan 20 jaar	1	1	0	Van 20 tot 39 jaar	15	15	0
Van 20 tot 39 jaar	42	35	7	Van 40 tot 59 jaar	3	0	3
Van 40 tot 59 jaar	126	97	29	Van 60 tot 79 jaar	4	3	1
Van 60 tot 79 jaar	85	60	25	Van 20 tot 24 jaar	2	2	0
Van 80 tot 99 jaar	17	8	9	Van 25 tot 29 jaar	6	6	0
Van 15 tot 19 jaar	1	1	0	Van 30 tot 34 jaar	5	5	0
Van 20 tot 24 jaar	2	2	0	Van 35 tot 39 jaar	2	2	0
Van 25 tot 29 jaar	7	7	0	Van 40 tot 44 jaar	1	0	1
Van 30 tot 34 jaar	18	13	5	Van 45 tot 49 jaar	2	0	2
Van 35 tot 39 jaar	15	13	2	Van 60 tot 64 jaar	1	1	0
Van 40 tot 44 jaar	25	20	5	Van 65 tot 69 jaar	1	1	0
Van 45 tot 49 jaar	35	24	11	Van 70 tot 74 jaar	1	1	0
Van 50 tot 54 jaar	43	35	8	Van 75 tot 79 jaar	1	0	1
Van 55 tot 59 jaar	23	18	5				
Van 60 tot 64 jaar	19	16	3				
Van 65 tot 69 jaar	25	17	8				
Van 70 tot 74 jaar	22	14	8				
Van 75 tot 79 jaar	19	13	6				
Van 80 tot 84 jaar	7	2	5				
Van 85 tot 89 jaar	7	4	3				
Van 90 tot 94 jaar	2	2	0				
Van 95 tot 99 jaar	1	0	1				
				<i>305 Misbruik van "drugs" zonder verslaving</i>			
Leeftijd	M + V	Mannen	Vrouwen	Leeftijd	M + V	Mannen	Vrouwen
Totaal	1	1	0	Totaal	39	25	14
Van 60 tot 79 jaar	1	1	0	Minder dan 20 jaar	1	1	0
Van 65 tot 69 jaar	1	1	0	Van 20 tot 39 jaar	9	7	2
				Van 40 tot 59 jaar	16	12	4
				Van 60 tot 79 jaar	11	5	6
				Van 80 tot 99 jaar	2	0	2
				Van 15 tot 19 jaar	1	1	0
				Van 25 tot 29 jaar	1	1	0
				Van 30 tot 34 jaar	6	4	2
				Van 35 tot 39 jaar	2	2	0
				Van 40 tot 44 jaar	2	2	0
				Van 45 tot 49 jaar	4	4	0
				Van 50 tot 54 jaar	8	6	2
				Van 55 tot 59 jaar	2	0	2
				Van 60 tot 64 jaar	3	2	1
				Van 65 tot 69 jaar	4	2	2
				Van 75 tot 79 jaar	4	1	3
				Van 80 tot 84 jaar	2	0	2

**Overlijdens naar oorspronkelijke doodsoorzaak, geslacht en leeftijdsgroep
- vervolg**

307 Speciale, niet elders geclassificeerde symptomen of syndromen			
Leeftijd	M + V	Mannen	Vrouwen
Totaal	13	3	10
Van 20 tot 39 jaar	3	1	2
Van 40 tot 59 jaar	2	0	2
Van 60 tot 79 jaar	3	1	2
Van 80 tot 99 jaar	5	1	4
Van 30 tot 34 jaar	3	1	2
Van 40 tot 44 jaar	1	0	1
Van 50 tot 54 jaar	1	0	1
Van 70 tot 74 jaar	2	0	2
Van 75 tot 79 jaar	1	1	0
Van 80 tot 84 jaar	2	1	1
Van 85 tot 89 jaar	2	0	2
Van 95 tot 99 jaar	1	0	1

310 Specifieke niet-psychotische psychische stoornissen na organische hersenbeschadiging			
Leeftijd	M + V	Mannen	Vrouwen
Totaal	1	0	1
Van 60 tot 79 jaar	1	0	1
Van 70 tot 74 jaar	1	0	1

311 Depressieve stoornis, niet elders geclassificeerd			
Leeftijd	M + V	Mannen	Vrouwen
Totaal	4	3	1
Van 60 tot 79 jaar	2	2	0
Van 80 tot 99 jaar	2	1	1
Van 60 tot 64 jaar	1	1	0
Van 70 tot 74 jaar	1	1	0
Van 80 tot 84 jaar	1	0	1
Van 85 tot 89 jaar	1	1	0

Zwakzinnigheid (317-319)			
Leeftijd	M + V	Mannen	Vrouwen
Totaal	14	7	7
Minder dan 20 jaar	1	1	0
Van 20 tot 39 jaar	3	2	1
Van 40 tot 59 jaar	7	4	3
Van 60 tot 79 jaar	2	0	2
Van 80 tot 99 jaar	1	0	1
Van 5 tot 9 jaar	1	1	0
Van 20 tot 24 jaar	1	1	0
Van 30 tot 34 jaar	2	1	1
Van 40 tot 44 jaar	2	0	2
Van 50 tot 54 jaar	1	0	1
Van 55 tot 59 jaar	4	4	0
Van 65 tot 69 jaar	1	0	1
Van 75 tot 79 jaar	1	0	1
Van 80 tot 84 jaar	1	0	1

317 Lichte zwakzinnigheid			
Leeftijd	M + V	Mannen	Vrouwen
Totaal	1	0	1
Van 40 tot 59 jaar	1	0	1
Van 50 tot 54 jaar	1	0	1

318 Overige vormen van zwakzinnigheid			
Leeftijd	M + V	Mannen	Vrouwen
Totaal	6	4	2
Minder dan 20 jaar	1	1	0
Van 20 tot 39 jaar	1	1	0
Van 40 tot 59 jaar	3	2	1
Van 60 tot 79 jaar	1	0	1
Van 5 tot 9 jaar	1	1	0
Van 30 tot 34 jaar	1	1	0
Van 40 tot 44 jaar	1	0	1
Van 55 tot 59 jaar	2	2	0
Van 75 tot 79 jaar	1	0	1

319 Niet gespecificeerde zwakzinnigheid			
Leeftijd	M + V	Mannen	Vrouwen
Totaal	7	3	4
Van 20 tot 39 jaar	2	1	1
Van 40 tot 59 jaar	3	2	1
Van 60 tot 79 jaar	1	0	1
Van 80 tot 99 jaar	1	0	1
Van 20 tot 24 jaar	1	1	0
Van 30 tot 34 jaar	1	0	1
Van 40 tot 44 jaar	1	0	1
Van 55 tot 59 jaar	2	2	0
Van 65 tot 69 jaar	1	0	1
Van 80 tot 84 jaar	1	0	1

VI. Ziekten van het zenuwstelsel en de zintuigen (320-389)

Leeftijd	M + V	Mannen	Vrouwen
Totaal	3.074	1.185	1.889
Minder dan 20 jaar	49	29	20
Van 20 tot 39 jaar	67	49	18
Van 40 tot 59 jaar	200	118	82
Van 60 tot 79 jaar	1.082	522	560
Van 80 tot 99 jaar	1.669	467	1.202
100 jaar en meer	7	0	7
Minder dan 5 jaar	24	10	14
Van 5 tot 9 jaar	5	3	2
Van 10 tot 14 jaar	7	6	1
Van 15 tot 19 jaar	13	10	3
Van 20 tot 24 jaar	19	15	4
Van 25 tot 29 jaar	12	9	3
Van 30 tot 34 jaar	16	13	3
Van 35 tot 39 jaar	20	12	8
Van 40 tot 44 jaar	28	23	5
Van 45 tot 49 jaar	42	25	17
Van 50 tot 54 jaar	63	30	33
Van 55 tot 59 jaar	67	40	27
Van 60 tot 64 jaar	118	74	44
Van 65 tot 69 jaar	188	92	96
Van 70 tot 74 jaar	344	150	194
Van 75 tot 79 jaar	432	206	226
Van 80 tot 84 jaar	660	231	429
Van 85 tot 89 jaar	588	159	429
Van 90 tot 94 jaar	334	61	273
Van 95 tot 99 jaar	87	16	71

**Overlijdens naar oorspronkelijke doodsoorzaak, geslacht en leeftijdsgroep
- vervolg**

<i>Ontstekingsprocessen van het centrale zenuwstelsel (320-326)</i>			
Leeftijd	M + V	Mannen	Vrouwen
Totaal	63	35	28
Minder dan 20 jaar	7	5	2
Van 20 tot 39 jaar	2	2	0
Van 40 tot 59 jaar	16	8	8
Van 60 tot 79 jaar	26	18	8
Van 80 tot 99 jaar	12	2	10
Minder dan 5 jaar	4	3	1
Van 15 tot 19 jaar	3	2	1
Van 25 tot 29 jaar	1	1	0
Van 30 tot 34 jaar	1	1	0
Van 40 tot 44 jaar	1	1	0
Van 45 tot 49 jaar	1	1	0
Van 50 tot 54 jaar	6	2	4
Van 55 tot 59 jaar	8	4	4
Van 60 tot 64 jaar	7	7	0
Van 65 tot 69 jaar	7	5	2
Van 70 tot 74 jaar	7	4	3
Van 75 tot 79 jaar	5	2	3
Van 80 tot 84 jaar	7	1	6
Van 85 tot 89 jaar	4	1	3
Van 90 tot 94 jaar	1	0	1

<i>320 Bacteriële meningitis</i>			
Leeftijd	M + V	Mannen	Vrouwen
Totaal	21	11	10
Minder dan 20 jaar	3	2	1
Van 20 tot 39 jaar	1	1	0
Van 40 tot 59 jaar	5	3	2
Van 60 tot 79 jaar	6	5	1
Van 80 tot 99 jaar	6	0	6
Minder dan 5 jaar	3	2	1
Van 25 tot 29 jaar	1	1	0
Van 40 tot 44 jaar	1	1	0
Van 45 tot 49 jaar	1	1	0
Van 50 tot 54 jaar	1	0	1
Van 55 tot 59 jaar	2	1	1
Van 60 tot 64 jaar	2	2	0
Van 65 tot 69 jaar	2	2	0
Van 70 tot 74 jaar	1	1	0
Van 75 tot 79 jaar	1	0	1
Van 80 tot 84 jaar	3	0	3
Van 85 tot 89 jaar	3	0	3

<i>322 Meningitis door niet gespecificeerde oorzaak</i>			
Leeftijd	M + V	Mannen	Vrouwen
Totaal	7	2	5
Van 40 tot 59 jaar	3	1	2
Van 60 tot 79 jaar	3	1	2
Van 80 tot 99 jaar	1	0	1
Van 55 tot 59 jaar	3	1	2
Van 65 tot 69 jaar	1	0	1
Van 70 tot 74 jaar	2	1	1
Van 90 tot 94 jaar	1	0	1

<i>323 Encefalitis, myelitis en encefalomyelitis</i>			
Leeftijd	M + V	Mannen	Vrouwen
Totaal	27	17	10
Minder dan 20 jaar	4	3	1
Van 40 tot 59 jaar	5	3	2
Van 60 tot 79 jaar	13	9	4
Van 80 tot 99 jaar	5	2	3
Minder dan 5 jaar	1	1	0
Van 15 tot 19 jaar	3	2	1
Van 50 tot 54 jaar	3	1	2
Van 55 tot 59 jaar	2	2	0
Van 60 tot 64 jaar	4	4	0
Van 65 tot 69 jaar	3	3	0
Van 70 tot 74 jaar	3	1	2
Van 75 tot 79 jaar	3	1	2
Van 80 tot 84 jaar	4	1	3
Van 85 tot 89 jaar	1	1	0

<i>324 Intracraniaal en intraspinaal abces</i>			
Leeftijd	M + V	Mannen	Vrouwen
Totaal	4	4	0
Van 20 tot 39 jaar	1	1	0
Van 60 tot 79 jaar	3	3	0
Van 30 tot 34 jaar	1	1	0
Van 60 tot 64 jaar	1	1	0
Van 70 tot 74 jaar	1	1	0
Van 75 tot 79 jaar	1	1	0

<i>325 Flebitis en tromboflebitis van intracraniale veneuze sinus</i>			
Leeftijd	M + V	Mannen	Vrouwen
Totaal	2	0	2
Van 40 tot 59 jaar	1	0	1
Van 60 tot 79 jaar	1	0	1
Van 50 tot 54 jaar	1	0	1
Van 65 tot 69 jaar	1	0	1

<i>326 Late gevolgen van intracraniaal abces of pyogene infectie</i>			
Leeftijd	M + V	Mannen	Vrouwen
Totaal	2	1	1
Van 40 tot 59 jaar	2	1	1
Van 50 tot 54 jaar	1	1	0
Van 55 tot 59 jaar	1	0	1

**Overlijdens naar oorspronkelijke doodsoorzaak, geslacht en leeftijdsgroep
- vervolg**

<i>Erfelijke en degeneratieve ziekten van het centrale zenuwstelsel (330-337)</i>				<i>332 Ziekte van parkinson</i>			
Leeftijd	M + V	Mannen	Vrouwen	Leeftijd	M + V	Mannen	Vrouwen
Totaal	2.294	838	1.456	Totaal	501	239	262
Minder dan 20 jaar	17	10	7	Van 40 tot 59 jaar	4	3	1
Van 20 tot 39 jaar	13	10	3	Van 60 tot 79 jaar	207	120	87
Van 40 tot 59 jaar	70	46	24	Van 80 tot 99 jaar	290	116	174
Van 60 tot 79 jaar	794	375	419	Van 50 tot 54 jaar	1	1	0
Van 80 tot 99 jaar	1.395	397	998	Van 55 tot 59 jaar	3	2	1
100 jaar en meer	5	0	5	Van 60 tot 64 jaar	11	7	4
Minder dan 5 jaar	8	2	6	Van 65 tot 69 jaar	16	8	8
Van 5 tot 9 jaar	3	2	1	Van 70 tot 74 jaar	73	38	35
Van 10 tot 14 jaar	3	3	0	Van 75 tot 79 jaar	107	67	40
Van 15 tot 19 jaar	3	3	0	Van 80 tot 84 jaar	141	60	81
Van 20 tot 24 jaar	2	1	1	Van 85 tot 89 jaar	110	45	65
Van 25 tot 29 jaar	4	2	2	Van 90 tot 94 jaar	35	11	24
Van 30 tot 34 jaar	4	4	0	Van 95 tot 99 jaar	4	0	4
Van 35 tot 39 jaar	3	3	0				
Van 40 tot 44 jaar	7	6	1				
Van 45 tot 49 jaar	20	11	9				
Van 50 tot 54 jaar	22	15	7				
Van 55 tot 59 jaar	21	14	7				
Van 60 tot 64 jaar	66	37	29				
Van 65 tot 69 jaar	121	64	57				
Van 70 tot 74 jaar	261	116	145				
Van 75 tot 79 jaar	346	158	188				
Van 80 tot 84 jaar	552	190	362				
Van 85 tot 89 jaar	481	140	341				
Van 90 tot 94 jaar	283	55	228				
Van 95 tot 99 jaar	79	12	67				
<i>330 Cerebrale degeneratie gewoonlijk optredend op de kinderleeftijd</i>				<i>333 Overige extrapyramidale ziekten en aandoeningen met abnormale bewegingen</i>			
Leeftijd	M + V	Mannen	Vrouwen	Leeftijd	M + V	Mannen	Vrouwen
Totaal	5	2	3	Totaal	61	33	28
Minder dan 20 jaar	5	2	3	Minder dan 20 jaar	4	3	1
Minder dan 5 jaar	4	1	3	Van 20 tot 39 jaar	2	2	0
Van 10 tot 14 jaar	1	1	0	Van 40 tot 59 jaar	17	11	6
				Van 60 tot 79 jaar	25	11	14
				Van 80 tot 99 jaar	13	6	7
				Van 5 tot 9 jaar	2	1	1
				Van 15 tot 19 jaar	2	2	0
				Van 25 tot 29 jaar	2	2	0
				Van 40 tot 44 jaar	2	2	0
				Van 45 tot 49 jaar	6	2	4
				Van 50 tot 54 jaar	5	5	0
				Van 55 tot 59 jaar	4	2	2
				Van 60 tot 64 jaar	4	1	3
				Van 65 tot 69 jaar	10	5	5
				Van 70 tot 74 jaar	10	5	5
				Van 75 tot 79 jaar	1	0	1
				Van 80 tot 84 jaar	6	4	2
				Van 85 tot 89 jaar	6	2	4
				Van 90 tot 94 jaar	1	0	1
<i>331 Andere cerebrale degeneraties</i>				<i>334 Spinocerebellaire ziekten</i>			
Leeftijd	M + V	Mannen	Vrouwen	Leeftijd	M + V	Mannen	Vrouwen
Totaal	1.512	456	1.056	Totaal	8	5	3
Minder dan 20 jaar	2	2	0	Minder dan 20 jaar	2	2	0
Van 20 tot 39 jaar	4	3	1	Van 40 tot 59 jaar	1	1	0
Van 40 tot 59 jaar	14	8	6	Van 60 tot 79 jaar	4	1	3
Van 60 tot 79 jaar	430	185	245	Van 80 tot 99 jaar	1	1	0
Van 80 tot 99 jaar	1.057	258	799	Van 10 tot 14 jaar	1	1	0
100 jaar en meer	5	0	5	Van 15 tot 19 jaar	1	1	0
Minder dan 5 jaar	1	1	0	Van 40 tot 44 jaar	1	1	0
Van 5 tot 9 jaar	1	1	0	Van 70 tot 74 jaar	2	0	2
Van 20 tot 24 jaar	2	1	1	Van 75 tot 79 jaar	2	1	1
Van 30 tot 34 jaar	2	2	0	Van 80 tot 84 jaar	1	1	0
Van 40 tot 44 jaar	1	0	1				
Van 45 tot 49 jaar	2	2	0				
Van 50 tot 54 jaar	5	3	2				
Van 55 tot 59 jaar	6	3	3				
Van 60 tot 64 jaar	25	14	11				
Van 65 tot 69 jaar	56	32	24				
Van 70 tot 74 jaar	145	62	83				
Van 75 tot 79 jaar	204	77	127				
Van 80 tot 84 jaar	379	114	265				
Van 85 tot 89 jaar	359	89	270				
Van 90 tot 94 jaar	244	43	201				
Van 95 tot 99 jaar	75	12	63				

**Overlijdens naar oorspronkelijke doodsoorzaak, geslacht en leeftijdsgroep
- vervolg**

335 Ziekten van de voorhoorncellen				Overige aandoeningen van het centrale zenuwstelsel (340-349)			
Leeftijd	M + V	Mannen	Vrouwen	Leeftijd	M + V	Mannen	Vrouwen
Totaal	189	94	95	Totaal	637	267	370
Minder dan 20 jaar	4	1	3	Minder dan 20 jaar	15	8	7
Van 20 tot 39 jaar	7	5	2	Van 20 tot 39 jaar	41	27	14
Van 40 tot 59 jaar	31	21	10	Van 40 tot 59 jaar	99	56	43
Van 60 tot 79 jaar	119	55	64	Van 60 tot 79 jaar	230	110	120
Van 80 tot 99 jaar	28	12	16	Van 80 tot 99 jaar	250	66	184
Minder dan 5 jaar	3	0	3	100 jaar en meer	2	0	2
Van 10 tot 14 jaar	1	1	0	Minder dan 5 jaar	8	3	5
Van 25 tot 29 jaar	2	0	2	Van 5 tot 9 jaar	2	1	1
Van 30 tot 34 jaar	2	2	0	Van 10 tot 14 jaar	3	3	0
Van 35 tot 39 jaar	3	3	0	Van 15 tot 19 jaar	2	1	1
Van 40 tot 44 jaar	3	3	0	Van 20 tot 24 jaar	9	6	3
Van 45 tot 49 jaar	11	7	4	Van 25 tot 29 jaar	7	6	1
Van 50 tot 54 jaar	11	6	5	Van 30 tot 34 jaar	11	8	3
Van 55 tot 59 jaar	6	5	1	Van 35 tot 39 jaar	14	7	7
Van 60 tot 64 jaar	25	15	10	Van 40 tot 44 jaar	19	16	3
Van 65 tot 69 jaar	36	17	19	Van 45 tot 49 jaar	17	9	8
Van 70 tot 74 jaar	27	10	17	Van 50 tot 54 jaar	32	13	19
Van 75 tot 79 jaar	31	13	18	Van 55 tot 59 jaar	31	18	13
Van 80 tot 84 jaar	20	8	12	Van 60 tot 64 jaar	40	27	13
Van 85 tot 89 jaar	5	3	2	Van 65 tot 69 jaar	52	18	34
Van 90 tot 94 jaar	3	1	2	Van 70 tot 74 jaar	64	25	39
				Van 75 tot 79 jaar	74	40	34
				Van 80 tot 84 jaar	95	39	56
				Van 85 tot 89 jaar	100	18	82
				Van 90 tot 94 jaar	47	5	42
				Van 95 tot 99 jaar	8	4	4
336 Overige ziekten van het ruggenmerg				340 Multipelle sclerose			
Leeftijd	M + V	Mannen	Vrouwen	Leeftijd	M + V	Mannen	Vrouwen
Totaal	17	8	9	Totaal	111	49	62
Van 40 tot 59 jaar	3	2	1	Van 20 tot 39 jaar	4	2	2
Van 60 tot 79 jaar	9	3	6	Van 40 tot 59 jaar	35	15	20
Van 80 tot 99 jaar	5	3	2	Van 60 tot 79 jaar	64	31	33
Van 45 tot 49 jaar	1	0	1	Van 80 tot 99 jaar	8	1	7
Van 55 tot 59 jaar	2	2	0	Van 30 tot 34 jaar	1	1	0
Van 60 tot 64 jaar	1	0	1	Van 35 tot 39 jaar	3	1	2
Van 65 tot 69 jaar	3	2	1	Van 40 tot 44 jaar	4	2	2
Van 70 tot 74 jaar	4	1	3	Van 45 tot 49 jaar	5	1	4
Van 75 tot 79 jaar	1	0	1	Van 50 tot 54 jaar	16	7	9
Van 80 tot 84 jaar	4	2	2	Van 55 tot 59 jaar	10	5	5
Van 85 tot 89 jaar	1	1	0	Van 60 tot 64 jaar	18	11	7
				Van 65 tot 69 jaar	17	8	9
				Van 70 tot 74 jaar	18	8	10
				Van 75 tot 79 jaar	11	4	7
				Van 80 tot 84 jaar	5	1	4
				Van 85 tot 89 jaar	2	0	2
				Van 90 tot 94 jaar	1	0	1
337 Aandoeningen van het autonome zenuwstelsel							
Leeftijd	M + V	Mannen	Vrouwen				
Totaal	1	1	0				
Van 80 tot 99 jaar	1	1	0				
Van 80 tot 84 jaar	1	1	0				

**Overlijdens naar oorspronkelijke doodsoorzaak, geslacht en leeftijdsgroep
- vervolg**

341 Overige demyeliniserende ziekten van het centrale zenuwstelsel				344 Overige paralytische syndromen			
Leeftijd	M + V	Mannen	Vrouwen	Leeftijd	M + V	Mannen	Vrouwen
Totaal	106	24	82	Totaal	50	26	24
Van 60 tot 79 jaar	17	8	9	Minder dan 20 jaar	1	1	0
Van 80 tot 99 jaar	88	16	72	Van 20 tot 39 jaar	6	4	2
100 jaar en meer	1	0	1	Van 40 tot 59 jaar	8	5	3
Van 60 tot 64 jaar	2	1	1	Van 60 tot 79 jaar	17	9	8
Van 65 tot 69 jaar	1	0	1	Van 80 tot 99 jaar	18	7	11
Van 70 tot 74 jaar	6	1	5	Van 10 tot 14 jaar	1	1	0
Van 75 tot 79 jaar	8	6	2	Van 20 tot 24 jaar	2	1	1
Van 80 tot 84 jaar	22	5	17	Van 25 tot 29 jaar	3	2	1
Van 85 tot 89 jaar	37	8	29	Van 30 tot 34 jaar	1	1	0
Van 90 tot 94 jaar	24	2	22	Van 40 tot 44 jaar	3	3	0
Van 95 tot 99 jaar	5	1	4	Van 50 tot 54 jaar	4	2	2
				Van 55 tot 59 jaar	1	0	1
				Van 60 tot 64 jaar	2	1	1
				Van 65 tot 69 jaar	5	3	2
				Van 70 tot 74 jaar	3	2	1
				Van 75 tot 79 jaar	7	3	4
				Van 80 tot 84 jaar	9	5	4
				Van 85 tot 89 jaar	9	2	7
342 Hemiplegie				345 Epilepsie			
Leeftijd	M + V	Mannen	Vrouwen	Leeftijd	M + V	Mannen	Vrouwen
Totaal	89	32	57	Totaal	160	78	82
Van 40 tot 59 jaar	1	1	0	Minder dan 20 jaar	6	3	3
Van 60 tot 79 jaar	28	11	17	Van 20 tot 39 jaar	23	14	9
Van 80 tot 99 jaar	59	20	39	Van 40 tot 59 jaar	36	22	14
100 jaar en meer	1	0	1	Van 60 tot 79 jaar	53	28	25
Van 55 tot 59 jaar	1	1	0	Van 80 tot 99 jaar	42	11	31
Van 65 tot 69 jaar	2	1	1	Minder dan 5 jaar	4	1	3
Van 70 tot 74 jaar	3	1	2	Van 10 tot 14 jaar	1	1	0
Van 75 tot 79 jaar	23	9	14	Van 15 tot 19 jaar	1	1	0
Van 80 tot 84 jaar	24	12	12	Van 20 tot 24 jaar	5	3	2
Van 85 tot 89 jaar	22	4	18	Van 25 tot 29 jaar	1	1	0
Van 90 tot 94 jaar	11	2	9	Van 30 tot 34 jaar	7	4	3
Van 95 tot 99 jaar	2	2	0	Van 35 tot 39 jaar	10	6	4
				Van 40 tot 44 jaar	10	9	1
				Van 45 tot 49 jaar	9	6	3
				Van 50 tot 54 jaar	6	0	6
				Van 55 tot 59 jaar	11	7	4
				Van 60 tot 64 jaar	12	9	3
				Van 65 tot 69 jaar	12	4	8
				Van 70 tot 74 jaar	15	6	9
				Van 75 tot 79 jaar	14	9	5
				Van 80 tot 84 jaar	20	9	11
				Van 85 tot 89 jaar	17	1	16
				Van 90 tot 94 jaar	5	1	4
343 Infantiele cerebrale paralyse							
Leeftijd	M + V	Mannen	Vrouwen				
Totaal	6	3	3				
Minder dan 20 jaar	3	2	1				
Van 20 tot 39 jaar	1	0	1				
Van 60 tot 79 jaar	2	1	1				
Van 5 tot 9 jaar	1	1	0				
Van 10 tot 14 jaar	1	1	0				
Van 15 tot 19 jaar	1	0	1				
Van 35 tot 39 jaar	1	0	1				
Van 65 tot 69 jaar	1	0	1				
Van 75 tot 79 jaar	1	1	0				

**Overlijdens naar oorspronkelijke doodsoorzaak, geslacht en leeftijdsgroep
- vervolg**

348 Overige aandoeningen van de hersenen				356 Erfelijke en idiopatische perifere neuropathieën			
Leeftijd	M + V	Mannen	Vrouwen	Leeftijd	M + V	Mannen	Vrouwen
Totaal	109	52	57	Totaal	7	4	3
Minder dan 20 jaar	5	2	3	Minder dan 20 jaar	1	1	0
Van 20 tot 39 jaar	6	6	0	Van 40 tot 59 jaar	1	1	0
Van 40 tot 59 jaar	19	13	6	Van 60 tot 79 jaar	5	2	3
Van 60 tot 79 jaar	45	20	25	Van 15 tot 19 jaar	1	1	0
Van 80 tot 99 jaar	34	11	23	Van 45 tot 49 jaar	1	1	0
Minder dan 5 jaar	4	2	2	Van 65 tot 69 jaar	1	1	0
Van 5 tot 9 jaar	1	0	1	Van 70 tot 74 jaar	3	0	3
Van 20 tot 24 jaar	1	1	0	Van 75 tot 79 jaar	1	1	0
Van 25 tot 29 jaar	3	3	0				
Van 30 tot 34 jaar	2	2	0	357 Inflammatoire en toxische neuropathie			
Van 40 tot 44 jaar	2	2	0	Leeftijd	M + V	Mannen	Vrouwen
Van 45 tot 49 jaar	3	2	1	Totaal	12	8	4
Van 50 tot 54 jaar	6	4	2	Van 20 tot 39 jaar	1	1	0
Van 55 tot 59 jaar	8	5	3	Van 40 tot 59 jaar	2	1	1
Van 60 tot 64 jaar	6	5	1	Van 60 tot 79 jaar	8	6	2
Van 65 tot 69 jaar	14	2	12	Van 80 tot 99 jaar	1	0	1
Van 70 tot 74 jaar	16	6	10	Van 35 tot 39 jaar	1	1	0
Van 75 tot 79 jaar	9	7	2	Van 50 tot 54 jaar	1	0	1
Van 80 tot 84 jaar	15	7	8	Van 55 tot 59 jaar	1	1	0
Van 85 tot 89 jaar	12	3	9	Van 65 tot 69 jaar	1	1	0
Van 90 tot 94 jaar	6	0	6	Van 70 tot 74 jaar	4	2	2
Van 95 tot 99 jaar	1	1	0	Van 75 tot 79 jaar	3	3	0
				Van 85 tot 89 jaar	1	0	1
349 Overige en niet gespecificeerde aandoeningen van het zenuwstelsel				358 Neuromusculaire aandoeningen			
Leeftijd	M + V	Mannen	Vrouwen	Leeftijd	M + V	Mannen	Vrouwen
Totaal	6	3	3	Totaal	7	4	3
Van 20 tot 39 jaar	1	1	0	Van 60 tot 79 jaar	2	2	0
Van 60 tot 79 jaar	4	2	2	Van 80 tot 99 jaar	5	2	3
Van 80 tot 99 jaar	1	0	1	Van 70 tot 74 jaar	1	1	0
Van 20 tot 24 jaar	1	1	0	Van 75 tot 79 jaar	1	1	0
Van 70 tot 74 jaar	3	1	2	Van 80 tot 84 jaar	2	1	1
Van 75 tot 79 jaar	1	1	0	Van 85 tot 89 jaar	1	0	1
Van 85 tot 89 jaar	1	0	1	Van 90 tot 94 jaar	2	1	1
Aandoeningen van het perifere zenuwstelsel (350-359)							
Leeftijd	M + V	Mannen	Vrouwen				
Totaal	76	44	32				
Minder dan 20 jaar	9	5	4				
Van 20 tot 39 jaar	11	10	1				
Van 40 tot 59 jaar	15	8	7				
Van 60 tot 79 jaar	30	19	11				
Van 80 tot 99 jaar	11	2	9				
Minder dan 5 jaar	3	1	2				
Van 10 tot 14 jaar	1	0	1				
Van 15 tot 19 jaar	5	4	1				
Van 20 tot 24 jaar	8	8	0				
Van 35 tot 39 jaar	3	2	1				
Van 40 tot 44 jaar	1	0	1				
Van 45 tot 49 jaar	4	4	0				
Van 50 tot 54 jaar	3	0	3				
Van 55 tot 59 jaar	7	4	3				
Van 60 tot 64 jaar	5	3	2				
Van 65 tot 69 jaar	8	5	3				
Van 70 tot 74 jaar	10	5	5				
Van 75 tot 79 jaar	7	6	1				
Van 80 tot 84 jaar	5	1	4				
Van 85 tot 89 jaar	3	0	3				
Van 90 tot 94 jaar	3	1	2				

**Overlijdens naar oorspronkelijke doodsoorzaak, geslacht en leeftijdsgroep
- vervolg**

359 Spierdystrofieën en andere myopathieën				VII. Ziekten van tractus circulatorius (390-459)			
Leeftijd	M + V	Mannen	Vrouwen	Leeftijd	M + V	Mannen	Vrouwen
Totaal	50	28	22	Totaal	39.172	17.749	21.423
Minder dan 20 jaar	8	4	4	Minder dan 20 jaar	32	19	13
Van 20 tot 39 jaar	10	9	1	Van 20 tot 39 jaar	247	168	79
Van 40 tot 59 jaar	12	6	6	Van 40 tot 59 jaar	2.263	1.685	578
Van 60 tot 79 jaar	15	9	6	Van 60 tot 79 jaar	14.757	8.818	5.939
Van 80 tot 99 jaar	5	0	5	Van 80 tot 99 jaar	21.713	7.030	14.683
Minder dan 5 jaar	3	1	2	100 jaar en meer	160	29	131
Van 10 tot 14 jaar	1	0	1	Minder dan 5 jaar	12	6	6
Van 15 tot 19 jaar	4	3	1	Van 5 tot 9 jaar	3	3	0
Van 20 tot 24 jaar	8	8	0	Van 10 tot 14 jaar	4	2	2
Van 25 tot 29 jaar	2	1	1	Van 15 tot 19 jaar	13	8	5
Van 30 tot 34 jaar	1	0	1	Van 20 tot 24 jaar	18	12	6
Van 35 tot 39 jaar	2	1	1	Van 25 tot 29 jaar	34	21	13
Van 40 tot 44 jaar	3	3	0	Van 30 tot 34 jaar	66	44	22
Van 45 tot 49 jaar	2	0	2	Van 35 tot 39 jaar	129	91	38
Van 50 tot 54 jaar	6	3	3	Van 40 tot 44 jaar	274	192	82
Van 55 tot 59 jaar	5	3	2	Van 45 tot 49 jaar	472	347	125
Van 60 tot 64 jaar	6	3	3	Van 50 tot 54 jaar	621	484	137
Van 65 tot 69 jaar	2	2	0	Van 55 tot 59 jaar	896	662	234
Van 70 tot 74 jaar	2	1	1	Van 60 tot 64 jaar	1.621	1.162	459
Van 75 tot 79 jaar	3	0	3	Van 65 tot 69 jaar	2.902	1.934	968
Van 80 tot 84 jaar	1	0	1	Van 70 tot 74 jaar	4.937	2.960	1.977
Van 85 tot 89 jaar	1	0	1	Van 75 tot 79 jaar	5.297	2.762	2.535
Van 90 tot 94 jaar	1	0	1	Van 80 tot 84 jaar	8.031	3.262	4.769
				Van 85 tot 89 jaar	7.969	2.478	5.491
				Van 90 tot 94 jaar	4.524	1.063	3.461
				Van 95 tot 99 jaar	1.189	227	962
<i>Ziekten van het oor en de processus mastoideus (380-389)</i>				<i>Acuut gewrichtsreuma (390-392)</i>			
Leeftijd	M + V	Mannen	Vrouwen	Leeftijd	M + V	Mannen	Vrouwen
Totaal	4	1	3	Totaal	5	3	2
Minder dan 20 jaar	1	1	0	Van 40 tot 59 jaar	1	1	0
Van 60 tot 79 jaar	2	0	2	Van 60 tot 79 jaar	3	2	1
Van 80 tot 99 jaar	1	0	1	Van 80 tot 99 jaar	1	0	1
Minder dan 5 jaar	1	1	0	Van 55 tot 59 jaar	1	1	0
Van 70 tot 74 jaar	2	0	2	Van 60 tot 64 jaar	1	1	0
Van 80 tot 84 jaar	1	0	1	Van 70 tot 74 jaar	2	1	1
				Van 85 tot 89 jaar	1	0	1
382 Etterige en niet gespecificeerde otitis media				391 Acuut gewrichtsreuma met hartaandoening			
Leeftijd	M + V	Mannen	Vrouwen	Leeftijd	M + V	Mannen	Vrouwen
Totaal	1	1	0	Totaal	5	3	2
Minder dan 20 jaar	1	1	0	Van 40 tot 59 jaar	1	1	0
Minder dan 5 jaar	1	1	0	Van 60 tot 79 jaar	3	2	1
				Van 80 tot 99 jaar	1	0	1
				Van 55 tot 59 jaar	1	1	0
				Van 60 tot 64 jaar	1	1	0
				Van 70 tot 74 jaar	2	1	1
				Van 85 tot 89 jaar	1	0	1
383 Mastroïditis en verwante aandoeningen							
Leeftijd	M + V	Mannen	Vrouwen				
Totaal	2	0	2				
Van 60 tot 79 jaar	2	0	2				
Van 70 tot 74 jaar	2	0	2				
386 Vertigosyndromen en overige aandoeningen van het vestibulaire systeem							
Leeftijd	M + V	Mannen	Vrouwen				
Totaal	1	0	1				
Van 80 tot 99 jaar	1	0	1				
Van 80 tot 84 jaar	1	0	1				

**Overlijdens naar oorspronkelijke doodsoorzaak, geslacht en leeftijdsgroep
- vervolg**

<i>Chronische reumatische hartaandoeningen (393-398)</i>				<i>397 Aandoeningen van andere endocardstructuren</i>			
Leeftijd	M + V	Mannen	Vrouwen	Leeftijd	M + V	Mannen	Vrouwen
Totaal	58	13	45	Totaal	4	2	2
Van 40 tot 59 jaar	3	3	0	Van 40 tot 59 jaar	1	1	0
Van 60 tot 79 jaar	25	7	18	Van 60 tot 79 jaar	1	1	0
Van 80 tot 99 jaar	30	3	27	Van 80 tot 99 jaar	2	0	2
Van 50 tot 54 jaar	1	1	0	Van 50 tot 54 jaar	1	1	0
Van 55 tot 59 jaar	2	2	0	Van 70 tot 74 jaar	1	1	0
Van 60 tot 64 jaar	1	0	1	Van 85 tot 89 jaar	2	0	2
Van 65 tot 69 jaar	8	2	6				
Van 70 tot 74 jaar	7	2	5				
Van 75 tot 79 jaar	9	3	6				
Van 80 tot 84 jaar	14	2	12				
Van 85 tot 89 jaar	9	0	9				
Van 90 tot 94 jaar	6	1	5				
Van 95 tot 99 jaar	1	0	1				
<i>394 Aandoeningen van de mitraalklep</i>				<i>Hypertensie (401-405)</i>			
Leeftijd	M + V	Mannen	Vrouwen	Leeftijd	M + V	Mannen	Vrouwen
Totaal	15	2	13	Totaal	527	183	344
Van 60 tot 79 jaar	7	1	6	Van 20 tot 39 jaar	2	1	1
Van 80 tot 99 jaar	8	1	7	Van 40 tot 59 jaar	33	17	16
Van 65 tot 69 jaar	4	0	4	Van 60 tot 79 jaar	189	87	102
Van 70 tot 74 jaar	1	0	1	Van 80 tot 99 jaar	301	78	223
Van 75 tot 79 jaar	2	1	1	100 jaar en meer	2	0	2
Van 80 tot 84 jaar	5	0	5	Van 30 tot 34 jaar	2	1	1
Van 85 tot 89 jaar	2	0	2	Van 40 tot 44 jaar	5	3	2
Van 90 tot 94 jaar	1	1	0	Van 45 tot 49 jaar	3	0	3
				Van 50 tot 54 jaar	9	6	3
				Van 55 tot 59 jaar	16	8	8
				Van 60 tot 64 jaar	23	12	11
				Van 65 tot 69 jaar	36	20	16
				Van 70 tot 74 jaar	52	22	30
				Van 75 tot 79 jaar	78	33	45
				Van 80 tot 84 jaar	112	41	71
				Van 85 tot 89 jaar	109	28	81
				Van 90 tot 94 jaar	67	7	60
				Van 95 tot 99 jaar	13	2	11
<i>395 Aandoeningen van de aortaklep</i>				<i>401 Essentiële hypertensie</i>			
Leeftijd	M + V	Mannen	Vrouwen	Leeftijd	M + V	Mannen	Vrouwen
Totaal	1	0	1	Totaal	146	53	93
Van 80 tot 99 jaar	1	0	1	Van 20 tot 39 jaar	1	0	1
Van 80 tot 84 jaar	1	0	1	Van 40 tot 59 jaar	15	8	7
				Van 60 tot 79 jaar	60	28	32
				Van 80 tot 99 jaar	70	17	53
				Van 30 tot 34 jaar	1	0	1
				Van 40 tot 44 jaar	2	2	0
				Van 45 tot 49 jaar	3	0	3
				Van 50 tot 54 jaar	6	5	1
				Van 55 tot 59 jaar	4	1	3
				Van 60 tot 64 jaar	10	5	5
				Van 65 tot 69 jaar	14	10	4
				Van 70 tot 74 jaar	23	11	12
				Van 75 tot 79 jaar	13	2	11
				Van 80 tot 84 jaar	33	13	20
				Van 85 tot 89 jaar	22	3	19
				Van 90 tot 94 jaar	13	1	12
				Van 95 tot 99 jaar	2	0	2
<i>396 Aandoeningen van mitraal- en aortaklep</i>							
Leeftijd	M + V	Mannen	Vrouwen				
Totaal	38	9	29				
Van 40 tot 59 jaar	2	2	0				
Van 60 tot 79 jaar	17	5	12				
Van 80 tot 99 jaar	19	2	17				
Van 55 tot 59 jaar	2	2	0				
Van 60 tot 64 jaar	1	0	1				
Van 65 tot 69 jaar	4	2	2				
Van 70 tot 74 jaar	5	1	4				
Van 75 tot 79 jaar	7	2	5				
Van 80 tot 84 jaar	8	2	6				
Van 85 tot 89 jaar	5	0	5				
Van 90 tot 94 jaar	5	0	5				
Van 95 tot 99 jaar	1	0	1				

**Overlijdens naar oorspronkelijke doodsoorzaak, geslacht en leeftijdsgroep
- vervolg**

402 Hartziekte ten gevolge van hypertensie				<i>Ischemische hartziekten (410-414)</i>			
Leeftijd	M + V	Mannen	Vrouwen	Leeftijd	M + V	Mannen	Vrouwen
Totaal	229	55	174	Totaal	12.235	6.732	5.503
Van 20 tot 39 jaar	1	1	0	Van 20 tot 39 jaar	81	63	18
Van 40 tot 59 jaar	12	5	7	Van 40 tot 59 jaar	1.101	912	189
Van 60 tot 79 jaar	76	22	54	Van 60 tot 79 jaar	5.917	3.835	2.082
Van 80 tot 99 jaar	138	27	111	Van 80 tot 99 jaar	5.116	1.917	3.199
100 jaar en meer	2	0	2	100 jaar en meer	20	5	15
Van 30 tot 34 jaar	1	1	0	Van 20 tot 24 jaar	2	1	1
Van 40 tot 44 jaar	2	1	1	Van 25 tot 29 jaar	5	3	2
Van 50 tot 54 jaar	2	0	2	Van 30 tot 34 jaar	13	10	3
Van 55 tot 59 jaar	8	4	4	Van 35 tot 39 jaar	61	49	12
Van 60 tot 64 jaar	8	4	4	Van 40 tot 44 jaar	122	100	22
Van 65 tot 69 jaar	14	5	9	Van 45 tot 49 jaar	232	196	36
Van 70 tot 74 jaar	18	3	15	Van 50 tot 54 jaar	314	270	44
Van 75 tot 79 jaar	36	10	26	Van 55 tot 59 jaar	433	346	87
Van 80 tot 84 jaar	43	12	31	Van 60 tot 64 jaar	775	604	171
Van 85 tot 89 jaar	56	12	44	Van 65 tot 69 jaar	1.256	881	375
Van 90 tot 94 jaar	33	2	31	Van 70 tot 74 jaar	1.990	1.278	712
Van 95 tot 99 jaar	6	1	5	Van 75 tot 79 jaar	1.896	1.072	824
				Van 80 tot 84 jaar	2.300	1.007	1.293
				Van 85 tot 89 jaar	1.840	643	1.197
				Van 90 tot 94 jaar	815	223	592
				Van 95 tot 99 jaar	161	44	117
403 Nierziekte ten gevolge van hypertensie				410 Acuut myocardinfarct			
Leeftijd	M + V	Mannen	Vrouwen	Leeftijd	M + V	Mannen	Vrouwen
Totaal	133	66	67	Totaal	8.104	4.513	3.591
Van 40 tot 59 jaar	4	2	2	Van 20 tot 39 jaar	64	49	15
Van 60 tot 79 jaar	48	33	15	Van 40 tot 59 jaar	875	727	148
Van 80 tot 99 jaar	81	31	50	Van 60 tot 79 jaar	4.009	2.565	1.444
Van 40 tot 44 jaar	1	0	1	Van 80 tot 99 jaar	3.142	1.169	1.973
Van 55 tot 59 jaar	3	2	1	100 jaar en meer	14	3	11
Van 60 tot 64 jaar	4	2	2	Van 20 tot 24 jaar	1	1	0
Van 65 tot 69 jaar	8	5	3	Van 25 tot 29 jaar	2	2	0
Van 70 tot 74 jaar	9	7	2	Van 30 tot 34 jaar	10	7	3
Van 75 tot 79 jaar	27	19	8	Van 35 tot 39 jaar	51	39	12
Van 80 tot 84 jaar	33	14	19	Van 40 tot 44 jaar	102	84	18
Van 85 tot 89 jaar	28	13	15	Van 45 tot 49 jaar	197	170	27
Van 90 tot 94 jaar	15	3	12	Van 50 tot 54 jaar	239	203	36
Van 95 tot 99 jaar	5	1	4	Van 55 tot 59 jaar	337	270	67
				Van 60 tot 64 jaar	571	441	130
				Van 65 tot 69 jaar	876	607	269
				Van 70 tot 74 jaar	1.307	813	494
				Van 75 tot 79 jaar	1.255	704	551
				Van 80 tot 84 jaar	1.473	635	838
				Van 85 tot 89 jaar	1.110	378	732
				Van 90 tot 94 jaar	459	127	332
				Van 95 tot 99 jaar	100	29	71
404 Hart- en nierziekte ten gevolge van hypertensie							
Leeftijd	M + V	Mannen	Vrouwen				
Totaal	19	9	10				
Van 40 tot 59 jaar	2	2	0				
Van 60 tot 79 jaar	5	4	1				
Van 80 tot 99 jaar	12	3	9				
Van 50 tot 54 jaar	1	1	0				
Van 55 tot 59 jaar	1	1	0				
Van 60 tot 64 jaar	1	1	0				
Van 70 tot 74 jaar	2	1	1				
Van 75 tot 79 jaar	2	2	0				
Van 80 tot 84 jaar	3	2	1				
Van 85 tot 89 jaar	3	0	3				
Van 90 tot 94 jaar	6	1	5				

**Overlijdens naar oorspronkelijke doodsoorzaak, geslacht en leeftijdsgroep
- vervolg**

411 Overige acute en subacute vormen van ischemische hartziekten				414 Overige vormen van chronische ischemische hartziekte			
Leeftijd	M + V	Mannen	Vrouwen	Leeftijd	M + V	Mannen	Vrouwen
Totaal	249	127	122	Totaal	3.484	1.908	1.576
Van 20 tot 39 jaar	1	1	0	Van 20 tot 39 jaar	11	8	3
Van 40 tot 59 jaar	14	11	3	Van 40 tot 59 jaar	189	155	34
Van 60 tot 79 jaar	95	59	36	Van 60 tot 79 jaar	1.665	1.120	545
Van 80 tot 99 jaar	138	56	82	Van 80 tot 99 jaar	1.614	623	991
100 jaar en meer	1	0	1	100 jaar en meer	5	2	3
Van 25 tot 29 jaar	1	1	0	Van 20 tot 24 jaar	1	0	1
Van 40 tot 44 jaar	2	2	0	Van 25 tot 29 jaar	2	0	2
Van 45 tot 49 jaar	2	2	0	Van 30 tot 34 jaar	3	3	0
Van 50 tot 54 jaar	6	5	1	Van 35 tot 39 jaar	5	5	0
Van 55 tot 59 jaar	4	2	2	Van 40 tot 44 jaar	14	10	4
Van 60 tot 64 jaar	8	8	0	Van 45 tot 49 jaar	27	18	9
Van 65 tot 69 jaar	22	16	6	Van 50 tot 54 jaar	65	59	6
Van 70 tot 74 jaar	33	19	14	Van 55 tot 59 jaar	83	68	15
Van 75 tot 79 jaar	32	16	16	Van 60 tot 64 jaar	178	142	36
Van 80 tot 84 jaar	67	33	34	Van 65 tot 69 jaar	327	235	92
Van 85 tot 89 jaar	49	19	30	Van 70 tot 74 jaar	593	409	184
Van 90 tot 94 jaar	21	4	17	Van 75 tot 79 jaar	567	334	233
Van 95 tot 99 jaar	1	0	1	Van 80 tot 84 jaar	667	303	364
				Van 85 tot 89 jaar	612	231	381
				Van 90 tot 94 jaar	281	77	204
				Van 95 tot 99 jaar	54	12	42
412 Oud myocardinfarct				Ziekten van de longcirculatie (415-417)			
Leeftijd	M + V	Mannen	Vrouwen	Leeftijd	M + V	Mannen	Vrouwen
Totaal	59	33	26	Totaal	940	405	535
Van 20 tot 39 jaar	1	1	0	Van 20 tot 39 jaar	15	9	6
Van 40 tot 59 jaar	4	4	0	Van 40 tot 59 jaar	64	27	37
Van 60 tot 79 jaar	29	21	8	Van 60 tot 79 jaar	403	215	188
Van 80 tot 99 jaar	25	7	18	Van 80 tot 99 jaar	458	154	304
Van 35 tot 39 jaar	1	1	0	Van 25 tot 29 jaar	5	2	3
Van 55 tot 59 jaar	4	4	0	Van 30 tot 34 jaar	3	2	1
Van 60 tot 64 jaar	2	2	0	Van 35 tot 39 jaar	7	5	2
Van 65 tot 69 jaar	5	4	1	Van 40 tot 44 jaar	7	3	4
Van 70 tot 74 jaar	12	8	4	Van 45 tot 49 jaar	17	6	11
Van 75 tot 79 jaar	10	7	3	Van 50 tot 54 jaar	19	8	11
Van 80 tot 84 jaar	11	6	5	Van 55 tot 59 jaar	21	10	11
Van 85 tot 89 jaar	7	1	6	Van 60 tot 64 jaar	44	27	17
Van 90 tot 94 jaar	7	0	7	Van 65 tot 69 jaar	89	54	35
				Van 70 tot 74 jaar	135	62	73
				Van 75 tot 79 jaar	135	72	63
				Van 80 tot 84 jaar	183	74	109
				Van 85 tot 89 jaar	179	55	124
				Van 90 tot 94 jaar	84	23	61
				Van 95 tot 99 jaar	12	2	10
413 Angina pectoris							
Leeftijd	M + V	Mannen	Vrouwen				
Totaal	339	151	188				
Van 20 tot 39 jaar	4	4	0				
Van 40 tot 59 jaar	19	15	4				
Van 60 tot 79 jaar	119	70	49				
Van 80 tot 99 jaar	197	62	135				
Van 35 tot 39 jaar	4	4	0				
Van 40 tot 44 jaar	4	4	0				
Van 45 tot 49 jaar	6	6	0				
Van 50 tot 54 jaar	4	3	1				
Van 55 tot 59 jaar	5	2	3				
Van 60 tot 64 jaar	16	11	5				
Van 65 tot 69 jaar	26	19	7				
Van 70 tot 74 jaar	45	29	16				
Van 75 tot 79 jaar	32	11	21				
Van 80 tot 84 jaar	82	30	52				
Van 85 tot 89 jaar	62	14	48				
Van 90 tot 94 jaar	47	15	32				
Van 95 tot 99 jaar	6	3	3				

Overlijdens naar oorspronkelijke doodsoorzaak, geslacht en leeftijdsgroep - vervolg

415 Acuut cor pulmonale				Overige hartaandoeningen (420-429)			
Leeftijd	M + V	Mannen	Vrouwen	Leeftijd	M + V	Mannen	Vrouwen
Totaal	589	217	372	Totaal	13.220	5.167	8.053
Van 20 tot 39 jaar	11	7	4	Minder dan 20 jaar	23	14	9
Van 40 tot 59 jaar	47	18	29	Van 20 tot 39 jaar	71	50	21
Van 60 tot 79 jaar	260	119	141	Van 40 tot 59 jaar	522	397	125
Van 80 tot 99 jaar	271	73	198	Van 60 tot 79 jaar	3.892	2.178	1.714
Van 25 tot 29 jaar	3	1	2	Van 80 tot 99 jaar	8.604	2.513	6.091
Van 30 tot 34 jaar	3	2	1	100 jaar en meer	108	15	93
Van 35 tot 39 jaar	5	4	1	Minder dan 5 jaar	10	5	5
Van 40 tot 44 jaar	4	2	2	Van 5 tot 9 jaar	2	2	0
Van 45 tot 49 jaar	13	3	10	Van 10 tot 14 jaar	2	1	1
Van 50 tot 54 jaar	12	5	7	Van 15 tot 19 jaar	9	6	3
Van 55 tot 59 jaar	18	8	10	Van 20 tot 24 jaar	9	5	4
Van 60 tot 64 jaar	27	15	12	Van 25 tot 29 jaar	14	10	4
Van 65 tot 69 jaar	53	30	23	Van 30 tot 34 jaar	22	18	4
Van 70 tot 74 jaar	93	34	59	Van 35 tot 39 jaar	26	17	9
Van 75 tot 79 jaar	87	40	47	Van 40 tot 44 jaar	62	47	15
Van 80 tot 84 jaar	109	33	76	Van 45 tot 49 jaar	105	77	28
Van 85 tot 89 jaar	105	25	80	Van 50 tot 54 jaar	138	106	32
Van 90 tot 94 jaar	49	13	36	Van 55 tot 59 jaar	217	167	50
Van 95 tot 99 jaar	8	2	6	Van 60 tot 64 jaar	378	266	112
				Van 65 tot 69 jaar	741	467	274
				Van 70 tot 74 jaar	1.298	744	554
				Van 75 tot 79 jaar	1.475	701	774
				Van 80 tot 84 jaar	2.765	1.045	1.720
				Van 85 tot 89 jaar	3.141	913	2.228
				Van 90 tot 94 jaar	2.056	440	1.616
				Van 95 tot 99 jaar	642	115	527
416 Chronisch cor pulmonale				420 Acute pericarditis			
Leeftijd	M + V	Mannen	Vrouwen	Leeftijd	M + V	Mannen	Vrouwen
Totaal	349	187	162	Totaal	5	4	1
Van 20 tot 39 jaar	4	2	2	Van 20 tot 39 jaar	3	2	1
Van 40 tot 59 jaar	17	9	8	Van 60 tot 79 jaar	2	2	0
Van 60 tot 79 jaar	142	95	47	Van 20 tot 24 jaar	2	1	1
Van 80 tot 99 jaar	186	81	105	Van 35 tot 39 jaar	1	1	0
Van 25 tot 29 jaar	2	1	1	Van 65 tot 69 jaar	2	2	0
Van 35 tot 39 jaar	2	1	1				
Van 40 tot 44 jaar	3	1	2				
Van 45 tot 49 jaar	4	3	1				
Van 50 tot 54 jaar	7	3	4				
Van 55 tot 59 jaar	3	2	1				
Van 60 tot 64 jaar	16	11	5				
Van 65 tot 69 jaar	36	24	12				
Van 70 tot 74 jaar	42	28	14				
Van 75 tot 79 jaar	48	32	16				
Van 80 tot 84 jaar	73	41	32				
Van 85 tot 89 jaar	74	30	44				
Van 90 tot 94 jaar	35	10	25				
Van 95 tot 99 jaar	4	0	4				
417 Overige aandoeningen van de longcirculatie				421 Acute en subacute endocarditis			
Leeftijd	M + V	Mannen	Vrouwen	Leeftijd	M + V	Mannen	Vrouwen
Totaal	2	1	1	Totaal	27	19	8
Van 60 tot 79 jaar	1	1	0	Van 40 tot 59 jaar	5	5	0
Van 80 tot 99 jaar	1	0	1	Van 60 tot 79 jaar	16	13	3
Van 60 tot 64 jaar	1	1	0	Van 80 tot 99 jaar	6	1	5
Van 80 tot 84 jaar	1	0	1	Van 40 tot 44 jaar	1	1	0
				Van 45 tot 49 jaar	2	2	0
				Van 50 tot 54 jaar	1	1	0
				Van 55 tot 59 jaar	1	1	0
				Van 60 tot 64 jaar	2	2	0
				Van 65 tot 69 jaar	5	5	0
				Van 70 tot 74 jaar	8	5	3
				Van 75 tot 79 jaar	1	1	0
				Van 80 tot 84 jaar	3	1	2
				Van 85 tot 89 jaar	3	0	3

**Overlijdens naar oorspronkelijke doodsoorzaak, geslacht en leeftijdsgroep
- vervolg**

422 Acute myocarditis				425 Cardiomyopathie			
Leeftijd	M + V	Mannen	Vrouwen	Leeftijd	M + V	Mannen	Vrouwen
Totaal	4	3	1	Totaal	670	355	315
Minder dan 20 jaar	1	1	0	Minder dan 20 jaar	7	5	2
Van 20 tot 39 jaar	3	2	1	Van 20 tot 39 jaar	10	9	1
Minder dan 5 jaar	1	1	0	Van 40 tot 59 jaar	53	46	7
Van 30 tot 34 jaar	2	2	0	Van 60 tot 79 jaar	276	175	101
Van 35 tot 39 jaar	1	0	1	Van 80 tot 99 jaar	324	120	204
				Minder dan 5 jaar	4	2	2
				Van 5 tot 9 jaar	2	2	0
				Van 15 tot 19 jaar	1	1	0
				Van 20 tot 24 jaar	1	1	0
				Van 25 tot 29 jaar	2	2	0
				Van 30 tot 34 jaar	4	4	0
				Van 35 tot 39 jaar	3	2	1
				Van 40 tot 44 jaar	9	7	2
				Van 45 tot 49 jaar	9	9	0
				Van 50 tot 54 jaar	13	9	4
				Van 55 tot 59 jaar	22	21	1
				Van 60 tot 64 jaar	30	23	7
				Van 65 tot 69 jaar	62	48	14
				Van 70 tot 74 jaar	90	56	34
				Van 75 tot 79 jaar	94	48	46
				Van 80 tot 84 jaar	146	74	72
				Van 85 tot 89 jaar	110	35	75
				Van 90 tot 94 jaar	57	10	47
				Van 95 tot 99 jaar	11	1	10
423 Overige aandoeningen van het pericard				426 Geleidingsstoornissen			
Leeftijd	M + V	Mannen	Vrouwen	Leeftijd	M + V	Mannen	Vrouwen
Totaal	15	10	5	Totaal	104	35	69
Van 40 tot 59 jaar	1	1	0	Van 40 tot 59 jaar	3	1	2
Van 60 tot 79 jaar	9	8	1	Van 60 tot 79 jaar	40	18	22
Van 80 tot 99 jaar	5	1	4	Van 80 tot 99 jaar	61	16	45
Van 45 tot 49 jaar	1	1	0	Van 40 tot 44 jaar	2	0	2
Van 60 tot 64 jaar	1	1	0	Van 50 tot 54 jaar	1	1	0
Van 65 tot 69 jaar	1	1	0	Van 60 tot 64 jaar	3	0	3
Van 70 tot 74 jaar	4	4	0	Van 65 tot 69 jaar	7	3	4
Van 75 tot 79 jaar	3	2	1	Van 70 tot 74 jaar	14	7	7
Van 80 tot 84 jaar	1	0	1	Van 75 tot 79 jaar	16	8	8
Van 85 tot 89 jaar	1	0	1	Van 80 tot 84 jaar	22	7	15
Van 90 tot 94 jaar	3	1	2	Van 85 tot 89 jaar	21	4	17
				Van 90 tot 94 jaar	12	3	9
				Van 95 tot 99 jaar	6	2	4
424 Overige aandoeningen van het endocard							
Leeftijd	M + V	Mannen	Vrouwen				
Totaal	903	300	603				
Minder dan 20 jaar	2	0	2				
Van 20 tot 39 jaar	4	1	3				
Van 40 tot 59 jaar	29	17	12				
Van 60 tot 79 jaar	333	144	189				
Van 80 tot 99 jaar	531	137	394				
100 jaar en meer	4	1	3				
Van 10 tot 14 jaar	1	0	1				
Van 15 tot 19 jaar	1	0	1				
Van 20 tot 24 jaar	1	0	1				
Van 35 tot 39 jaar	3	1	2				
Van 40 tot 44 jaar	2	2	0				
Van 45 tot 49 jaar	6	3	3				
Van 50 tot 54 jaar	9	4	5				
Van 55 tot 59 jaar	12	8	4				
Van 60 tot 64 jaar	34	16	18				
Van 65 tot 69 jaar	59	27	32				
Van 70 tot 74 jaar	127	53	74				
Van 75 tot 79 jaar	113	48	65				
Van 80 tot 84 jaar	219	68	151				
Van 85 tot 89 jaar	205	47	158				
Van 90 tot 94 jaar	86	14	72				
Van 95 tot 99 jaar	21	8	13				

**Overlijdens naar oorspronkelijke doodsoorzaak, geslacht en leeftijdsgroep
- vervolg**

427 Stornissen van het hartritme				429 Niet scherp omschreven hartaandoeningen en complicaties van hartziekten			
Leeftijd	M + V	Mannen	Vrouwen	Leeftijd	M + V	Mannen	Vrouwen
Totaal	3.012	1.303	1.709	Totaal	2.317	898	1.419
Minder dan 20 jaar	9	5	4	Minder dan 20 jaar	1	1	0
Van 20 tot 39 jaar	28	19	9	Van 20 tot 39 jaar	9	7	2
Van 40 tot 59 jaar	199	156	43	Van 40 tot 59 jaar	96	73	23
Van 60 tot 79 jaar	981	597	384	Van 60 tot 79 jaar	724	404	320
Van 80 tot 99 jaar	1.763	523	1.240	Van 80 tot 99 jaar	1.470	412	1.058
100 jaar en meer	32	3	29	100 jaar en meer	17	1	16
Minder dan 5 jaar	3	0	3	Minder dan 5 jaar	1	1	0
Van 10 tot 14 jaar	1	1	0	Van 20 tot 24 jaar	1	0	1
Van 15 tot 19 jaar	5	4	1	Van 25 tot 29 jaar	4	3	1
Van 20 tot 24 jaar	3	2	1	Van 30 tot 34 jaar	1	1	0
Van 25 tot 29 jaar	7	4	3	Van 35 tot 39 jaar	3	3	0
Van 30 tot 34 jaar	9	7	2	Van 40 tot 44 jaar	12	9	3
Van 35 tot 39 jaar	9	6	3	Van 45 tot 49 jaar	12	7	5
Van 40 tot 44 jaar	27	21	6	Van 50 tot 54 jaar	25	21	4
Van 45 tot 49 jaar	45	34	11	Van 55 tot 59 jaar	47	36	11
Van 50 tot 54 jaar	48	37	11	Van 60 tot 64 jaar	74	55	19
Van 55 tot 59 jaar	79	64	15	Van 65 tot 69 jaar	147	88	59
Van 60 tot 64 jaar	117	92	25	Van 70 tot 74 jaar	236	130	106
Van 65 tot 69 jaar	205	141	64	Van 75 tot 79 jaar	267	131	136
Van 70 tot 74 jaar	333	203	130	Van 80 tot 84 jaar	467	179	288
Van 75 tot 79 jaar	326	161	165	Van 85 tot 89 jaar	516	137	379
Van 80 tot 84 jaar	580	211	369	Van 90 tot 94 jaar	360	81	279
Van 85 tot 89 jaar	656	199	457	Van 95 tot 99 jaar	127	15	112
Van 90 tot 94 jaar	405	89	316				
Van 95 tot 99 jaar	122	24	98				
428 Hartdecompensatie				Cerebrovasculaire aandoeningen (430-438)			
Leeftijd	M + V	Mannen	Vrouwen	Leeftijd	M + V	Mannen	Vrouwen
Totaal	6.163	2.240	3.923	Totaal	9.593	3.892	5.701
Minder dan 20 jaar	3	2	1	Minder dan 20 jaar	8	5	3
Van 20 tot 39 jaar	14	10	4	Van 20 tot 39 jaar	70	39	31
Van 40 tot 59 jaar	136	98	38	Van 40 tot 59 jaar	435	247	188
Van 60 tot 79 jaar	1.511	817	694	Van 60 tot 79 jaar	3.319	1.782	1.537
Van 80 tot 99 jaar	4.444	1.303	3.141	Van 80 tot 99 jaar	5.741	1.812	3.929
100 jaar en meer	55	10	45	100 jaar en meer	20	7	13
Minder dan 5 jaar	1	1	0	Minder dan 5 jaar	1	1	0
Van 15 tot 19 jaar	2	1	1	Van 5 tot 9 jaar	1	1	0
Van 20 tot 24 jaar	1	1	0	Van 10 tot 14 jaar	2	1	1
Van 25 tot 29 jaar	1	1	0	Van 15 tot 19 jaar	4	2	2
Van 30 tot 34 jaar	6	4	2	Van 20 tot 24 jaar	6	5	1
Van 35 tot 39 jaar	6	4	2	Van 25 tot 29 jaar	10	6	4
Van 40 tot 44 jaar	9	7	2	Van 30 tot 34 jaar	24	12	12
Van 45 tot 49 jaar	30	21	9	Van 35 tot 39 jaar	30	16	14
Van 50 tot 54 jaar	41	33	8	Van 40 tot 44 jaar	63	30	33
Van 55 tot 59 jaar	56	37	19	Van 45 tot 49 jaar	97	53	44
Van 60 tot 64 jaar	117	77	40	Van 50 tot 54 jaar	117	75	42
Van 65 tot 69 jaar	253	152	101	Van 55 tot 59 jaar	158	89	69
Van 70 tot 74 jaar	486	286	200	Van 60 tot 64 jaar	282	170	112
Van 75 tot 79 jaar	655	302	353	Van 65 tot 69 jaar	559	345	214
Van 80 tot 84 jaar	1.327	505	822	Van 70 tot 74 jaar	1.098	591	507
Van 85 tot 89 jaar	1.629	491	1.138	Van 75 tot 79 jaar	1.380	676	704
Van 90 tot 94 jaar	1.133	242	891	Van 80 tot 84 jaar	2.155	835	1.320
Van 95 tot 99 jaar	355	65	290	Van 85 tot 89 jaar	2.157	656	1.501
				Van 90 tot 94 jaar	1.169	276	893
				Van 95 tot 99 jaar	260	45	215

**Overlijdens naar oorspronkelijke doodsoorzaak, geslacht en leeftijdsgroep
- vervolg**

435 Passagere cerebrale ischemie				438 Late gevolgen van cerebrovasculaire ziekte			
Leeftijd	M + V	Mannen	Vrouwen	Leeftijd	M + V	Mannen	Vrouwen
Totaal	1	0	1	Totaal	150	59	91
Van 80 tot 99 jaar	1	0	1	Van 40 tot 59 jaar	2	1	1
Van 80 tot 84 jaar	1	0	1	Van 60 tot 79 jaar	51	26	25
				Van 80 tot 99 jaar	96	31	65
				100 jaar en meer	1	1	0
				Van 50 tot 54 jaar	2	1	1
				Van 60 tot 64 jaar	1	1	0
				Van 65 tot 69 jaar	8	3	5
				Van 70 tot 74 jaar	16	11	5
				Van 75 tot 79 jaar	26	11	15
				Van 80 tot 84 jaar	41	16	25
				Van 85 tot 89 jaar	34	12	22
				Van 90 tot 94 jaar	15	2	13
				Van 95 tot 99 jaar	6	1	5
436 Acute, maar niet scherp omschreven cerebrovasculaire aandoening				Ziekten van arteriën, arteriolen en capillairen (440-448)			
Leeftijd	M + V	Mannen	Vrouwen	Leeftijd	M + V	Mannen	Vrouwen
Totaal	5.667	2.175	3.492	Totaal	2.224	1.201	1.023
Van 20 tot 39 jaar	6	4	2	Minder dan 20 jaar	1	0	1
Van 40 tot 59 jaar	112	71	41	Van 20 tot 39 jaar	2	2	0
Van 60 tot 79 jaar	1.842	978	864	Van 40 tot 59 jaar	72	59	13
Van 80 tot 99 jaar	3.696	1.119	2.577	Van 60 tot 79 jaar	876	647	229
100 jaar en meer	11	3	8	Van 80 tot 99 jaar	1.263	491	772
Van 20 tot 24 jaar	1	1	0	100 jaar en meer	10	2	8
Van 30 tot 34 jaar	3	2	1	Minder dan 5 jaar	1	0	1
Van 35 tot 39 jaar	2	1	1	Van 35 tot 39 jaar	2	2	0
Van 40 tot 44 jaar	10	7	3	Van 40 tot 44 jaar	10	6	4
Van 45 tot 49 jaar	16	9	7	Van 45 tot 49 jaar	11	9	2
Van 50 tot 54 jaar	37	27	10	Van 50 tot 54 jaar	16	14	2
Van 55 tot 59 jaar	49	28	21	Van 55 tot 59 jaar	35	30	5
Van 60 tot 64 jaar	130	75	55	Van 60 tot 64 jaar	98	72	26
Van 65 tot 69 jaar	261	159	102	Van 65 tot 69 jaar	178	148	30
Van 70 tot 74 jaar	602	327	275	Van 70 tot 74 jaar	320	240	80
Van 75 tot 79 jaar	849	417	432	Van 75 tot 79 jaar	280	187	93
Van 80 tot 84 jaar	1.331	506	825	Van 80 tot 84 jaar	430	232	198
Van 85 tot 89 jaar	1.400	403	997	Van 85 tot 89 jaar	456	164	292
Van 90 tot 94 jaar	787	180	607	Van 90 tot 94 jaar	284	77	207
Van 95 tot 99 jaar	178	30	148	Van 95 tot 99 jaar	93	18	75
437 Overige en niet scherp omschreven cerebrovasculaire aandoening				440 Atherosclerose			
Leeftijd	M + V	Mannen	Vrouwen	Leeftijd	M + V	Mannen	Vrouwen
Totaal	737	284	453	Totaal	971	380	591
Minder dan 20 jaar	2	1	1	Van 40 tot 59 jaar	13	12	1
Van 20 tot 39 jaar	4	1	3	Van 60 tot 79 jaar	223	142	81
Van 40 tot 59 jaar	13	8	5	Van 80 tot 99 jaar	730	224	506
Van 60 tot 79 jaar	158	89	69	100 jaar en meer	5	2	3
Van 80 tot 99 jaar	555	183	372	Van 45 tot 49 jaar	2	2	0
100 jaar en meer	5	2	3	Van 50 tot 54 jaar	1	1	0
Minder dan 5 jaar	1	1	0	Van 55 tot 59 jaar	10	9	1
Van 10 tot 14 jaar	1	0	1	Van 60 tot 64 jaar	27	21	6
Van 30 tot 34 jaar	2	0	2	Van 65 tot 69 jaar	32	24	8
Van 35 tot 39 jaar	2	1	1	Van 70 tot 74 jaar	75	49	26
Van 40 tot 44 jaar	2	2	0	Van 75 tot 79 jaar	89	48	41
Van 45 tot 49 jaar	2	1	1	Van 80 tot 84 jaar	203	88	115
Van 50 tot 54 jaar	3	1	2	Van 85 tot 89 jaar	262	70	192
Van 55 tot 59 jaar	6	4	2	Van 90 tot 94 jaar	194	51	143
Van 60 tot 64 jaar	8	6	2	Van 95 tot 99 jaar	71	15	56
Van 65 tot 69 jaar	23	13	10				
Van 70 tot 74 jaar	61	34	27				
Van 75 tot 79 jaar	66	36	30				
Van 80 tot 84 jaar	157	67	90				
Van 85 tot 89 jaar	220	70	150				
Van 90 tot 94 jaar	147	41	106				
Van 95 tot 99 jaar	31	5	26				

**Overlijdens naar oorspronkelijke doodsoorzaak, geslacht en leeftijdsgroep
- vervolg**

441 Aneurysma van de aorta				444 Arteriële embolie en trombose			
Leeftijd	M + V	Mannen	Vrouwen	Leeftijd	M + V	Mannen	Vrouwen
Totaal	766	587	179	Totaal	229	103	126
Van 20 tot 39 jaar	2	2	0	Van 40 tot 59 jaar	3	2	1
Van 40 tot 59 jaar	46	37	9	Van 60 tot 79 jaar	99	64	35
Van 60 tot 79 jaar	436	366	70	Van 80 tot 99 jaar	123	37	86
Van 80 tot 99 jaar	282	182	100	100 jaar en meer	4	0	4
Van 35 tot 39 jaar	2	2	0	Van 55 tot 59 jaar	3	2	1
Van 40 tot 44 jaar	9	5	4	Van 60 tot 64 jaar	13	9	4
Van 45 tot 49 jaar	8	6	2	Van 65 tot 69 jaar	18	13	5
Van 50 tot 54 jaar	10	9	1	Van 70 tot 74 jaar	35	21	14
Van 55 tot 59 jaar	19	17	2	Van 75 tot 79 jaar	33	21	12
Van 60 tot 64 jaar	38	29	9	Van 80 tot 84 jaar	53	24	29
Van 65 tot 69 jaar	100	89	11	Van 85 tot 89 jaar	39	10	29
Van 70 tot 74 jaar	171	146	25	Van 90 tot 94 jaar	24	2	22
Van 75 tot 79 jaar	127	102	25	Van 95 tot 99 jaar	7	1	6
Van 80 tot 84 jaar	124	89	35				
Van 85 tot 89 jaar	116	73	43				
Van 90 tot 94 jaar	34	18	16				
Van 95 tot 99 jaar	8	2	6				
442 Overige aneurysmata				446 Polyarteriitis nodosa en verwante aandoeningen			
Leeftijd	M + V	Mannen	Vrouwen	Leeftijd	M + V	Mannen	Vrouwen
Totaal	52	32	20	Totaal	37	17	20
Van 40 tot 59 jaar	2	1	1	Minder dan 20 jaar	1	0	1
Van 60 tot 79 jaar	36	23	13	Van 40 tot 59 jaar	4	3	1
Van 80 tot 99 jaar	14	8	6	Van 60 tot 79 jaar	22	13	9
Van 55 tot 59 jaar	2	1	1	Van 80 tot 99 jaar	10	1	9
Van 60 tot 64 jaar	6	3	3	Minder dan 5 jaar	1	0	1
Van 65 tot 69 jaar	8	5	3	Van 40 tot 44 jaar	1	1	0
Van 70 tot 74 jaar	13	10	3	Van 50 tot 54 jaar	3	2	1
Van 75 tot 79 jaar	9	5	4	Van 60 tot 64 jaar	5	4	1
Van 80 tot 84 jaar	7	5	2	Van 65 tot 69 jaar	8	6	2
Van 85 tot 89 jaar	6	3	3	Van 70 tot 74 jaar	4	3	1
Van 90 tot 94 jaar	1	0	1	Van 75 tot 79 jaar	5	0	5
				Van 80 tot 84 jaar	4	1	3
				Van 85 tot 89 jaar	3	0	3
				Van 90 tot 94 jaar	3	0	3
443 Overige perifere vaatziekten				447 Overige aandoeningen van arteriën en arteriolen			
Leeftijd	M + V	Mannen	Vrouwen	Leeftijd	M + V	Mannen	Vrouwen
Totaal	79	36	43	Totaal	90	46	44
Van 40 tot 59 jaar	1	1	0	Van 40 tot 59 jaar	3	3	0
Van 60 tot 79 jaar	25	16	9	Van 60 tot 79 jaar	35	23	12
Van 80 tot 99 jaar	52	19	33	Van 80 tot 99 jaar	52	20	32
100 jaar en meer	1	0	1	Van 45 tot 49 jaar	1	1	0
Van 50 tot 54 jaar	1	1	0	Van 50 tot 54 jaar	1	1	0
Van 60 tot 64 jaar	2	1	1	Van 55 tot 59 jaar	1	1	0
Van 65 tot 69 jaar	6	6	0	Van 60 tot 64 jaar	7	5	2
Van 70 tot 74 jaar	10	5	5	Van 65 tot 69 jaar	6	5	1
Van 75 tot 79 jaar	7	4	3	Van 70 tot 74 jaar	12	6	6
Van 80 tot 84 jaar	15	8	7	Van 75 tot 79 jaar	10	7	3
Van 85 tot 89 jaar	18	7	11	Van 80 tot 84 jaar	24	17	7
Van 90 tot 94 jaar	13	4	9	Van 85 tot 89 jaar	12	1	11
Van 95 tot 99 jaar	6	0	6	Van 90 tot 94 jaar	15	2	13
				Van 95 tot 99 jaar	1	0	1

**Overlijdens naar oorspronkelijke doodsoorzaak, geslacht en leeftijdsgroep
- vervolg**

<i>Ziekten van venen en lymfwegen en overige aandoeningen van de tractus circulatorius (451-459)</i>				<i>453 Overige veneuze embolie en trombose</i>			
Leeftijd	M + V	Mannen	Vrouwen	Leeftijd	M + V	Mannen	Vrouwen
Totaal	370	153	217	Totaal	61	22	39
Van 20 tot 39 jaar	6	4	2	Van 20 tot 39 jaar	2	2	0
Van 40 tot 59 jaar	32	22	10	Van 40 tot 59 jaar	7	5	2
Van 60 tot 79 jaar	133	65	68	Van 60 tot 79 jaar	24	7	17
Van 80 tot 99 jaar	199	62	137	Van 80 tot 99 jaar	28	8	20
Van 20 tot 24 jaar	1	1	0	Van 20 tot 24 jaar	1	1	0
Van 30 tot 34 jaar	2	1	1	Van 30 tot 34 jaar	1	1	0
Van 35 tot 39 jaar	3	2	1	Van 45 tot 49 jaar	1	1	0
Van 40 tot 44 jaar	5	3	2	Van 50 tot 54 jaar	1	1	0
Van 45 tot 49 jaar	7	6	1	Van 55 tot 59 jaar	5	3	2
Van 50 tot 54 jaar	7	4	3	Van 60 tot 64 jaar	5	2	3
Van 55 tot 59 jaar	13	9	4	Van 65 tot 69 jaar	5	1	4
Van 60 tot 64 jaar	19	10	9	Van 70 tot 74 jaar	5	2	3
Van 65 tot 69 jaar	35	17	18	Van 75 tot 79 jaar	9	2	7
Van 70 tot 74 jaar	35	20	15	Van 80 tot 84 jaar	8	4	4
Van 75 tot 79 jaar	44	18	26	Van 85 tot 89 jaar	11	2	9
Van 80 tot 84 jaar	72	26	46	Van 90 tot 94 jaar	6	2	4
Van 85 tot 89 jaar	77	19	58	Van 95 tot 99 jaar	3	0	3
Van 90 tot 94 jaar	43	16	27				
Van 95 tot 99 jaar	7	1	6				
451 Flebitis en tromboflebitis				454 Varices van de onderste ledematen			
Leeftijd	M + V	Mannen	Vrouwen	Leeftijd	M + V	Mannen	Vrouwen
Totaal	165	56	109	Totaal	1	0	1
Van 20 tot 39 jaar	2	1	1	Van 80 tot 99 jaar	1	0	1
Van 40 tot 59 jaar	13	6	7	Van 80 tot 84 jaar	1	0	1
Van 60 tot 79 jaar	56	24	32				
Van 80 tot 99 jaar	94	25	69	456 Varices met andere lokalisaties			
Van 35 tot 39 jaar	2	1	1	Leeftijd	M + V	Mannen	Vrouwen
Van 40 tot 44 jaar	2	0	2	Totaal	26	17	9
Van 45 tot 49 jaar	2	1	1	Van 40 tot 59 jaar	7	7	0
Van 50 tot 54 jaar	3	1	2	Van 60 tot 79 jaar	9	6	3
Van 55 tot 59 jaar	6	4	2	Van 80 tot 99 jaar	10	4	6
Van 60 tot 64 jaar	8	3	5	Van 40 tot 44 jaar	1	1	0
Van 65 tot 69 jaar	14	6	8	Van 45 tot 49 jaar	4	4	0
Van 70 tot 74 jaar	17	10	7	Van 50 tot 54 jaar	2	2	0
Van 75 tot 79 jaar	17	5	12	Van 60 tot 64 jaar	1	0	1
Van 80 tot 84 jaar	37	10	27	Van 65 tot 69 jaar	4	2	2
Van 85 tot 89 jaar	34	7	27	Van 70 tot 74 jaar	2	2	0
Van 90 tot 94 jaar	21	8	13	Van 75 tot 79 jaar	2	2	0
Van 95 tot 99 jaar	2	0	2	Van 80 tot 84 jaar	4	3	1
				Van 85 tot 89 jaar	5	1	4
				Van 90 tot 94 jaar	1	0	1
457 Niet-infectieuze aandoeningen van de lymfwegen							
Leeftijd	M + V	Mannen	Vrouwen				
Totaal	3	1	2	Totaal	3	1	2
Van 80 tot 99 jaar	3	1	2	Van 85 tot 89 jaar	3	1	2
Van 85 tot 89 jaar	3	1	2				

Overlijdens naar oorspronkelijke doodsoorzaak, geslacht en leeftijdsgroep - vervolg

458 Hypotensie			
Leeftijd	M + V	Mannen	Vrouwen
Totaal	7	4	3
Van 60 tot 79 jaar	2	2	0
Van 80 tot 99 jaar	5	2	3
Van 60 tot 64 jaar	2	2	0
Van 80 tot 84 jaar	1	0	1
Van 85 tot 89 jaar	4	2	2

459 Andere aandoeningen van de tractus circulatorius			
Leeftijd	M + V	Mannen	Vrouwen
Totaal	107	53	54
Van 20 tot 39 jaar	2	1	1
Van 40 tot 59 jaar	5	4	1
Van 60 tot 79 jaar	42	26	16
Van 80 tot 99 jaar	58	22	36
Van 30 tot 34 jaar	1	0	1
Van 35 tot 39 jaar	1	1	0
Van 40 tot 44 jaar	2	2	0
Van 50 tot 54 jaar	1	0	1
Van 55 tot 59 jaar	2	2	0
Van 60 tot 64 jaar	3	3	0
Van 65 tot 69 jaar	12	8	4
Van 70 tot 74 jaar	11	6	5
Van 75 tot 79 jaar	16	9	7
Van 80 tot 84 jaar	21	9	12
Van 85 tot 89 jaar	20	6	14
Van 90 tot 94 jaar	15	6	9
Van 95 tot 99 jaar	2	1	1

VIII. Ziekten van de tractus respiratorius (460-519)

Leeftijd	M + V	Mannen	Vrouwen
Totaal	10.770	6.382	4.388
Minder dan 20 jaar	42	28	14
Van 20 tot 39 jaar	76	44	32
Van 40 tot 59 jaar	437	296	141
Van 60 tot 79 jaar	4.490	3.240	1.250
Van 80 tot 99 jaar	5.668	2.765	2.903
100 jaar en meer	57	9	48
Minder dan 5 jaar	25	17	8
Van 5 tot 9 jaar	1	0	1
Van 10 tot 14 jaar	9	5	4
Van 15 tot 19 jaar	7	6	1
Van 20 tot 24 jaar	9	4	5
Van 25 tot 29 jaar	9	4	5
Van 30 tot 34 jaar	23	14	9
Van 35 tot 39 jaar	35	22	13
Van 40 tot 44 jaar	44	26	18
Van 45 tot 49 jaar	70	48	22
Van 50 tot 54 jaar	111	69	42
Van 55 tot 59 jaar	212	153	59
Van 60 tot 64 jaar	480	365	115
Van 65 tot 69 jaar	940	705	235
Van 70 tot 74 jaar	1.563	1.118	445
Van 75 tot 79 jaar	1.507	1.052	455
Van 80 tot 84 jaar	2.054	1.248	806
Van 85 tot 89 jaar	2.022	926	1.096
Van 90 tot 94 jaar	1.221	472	749
Van 95 tot 99 jaar	371	119	252

Acute infecties van de luchtwegen (460-466)

Leeftijd	M + V	Mannen	Vrouwen
Totaal	48	22	26
Minder dan 20 jaar	2	1	1
Van 40 tot 59 jaar	1	0	1
Van 60 tot 79 jaar	13	9	4
Van 80 tot 99 jaar	32	12	20
Minder dan 5 jaar	2	1	1
Van 50 tot 54 jaar	1	0	1
Van 65 tot 69 jaar	4	1	3
Van 70 tot 74 jaar	5	4	1
Van 75 tot 79 jaar	4	4	0
Van 80 tot 84 jaar	3	2	1
Van 85 tot 89 jaar	18	7	11
Van 90 tot 94 jaar	7	1	6
Van 95 tot 99 jaar	4	2	2

462 Acute faryngitis

Leeftijd	M + V	Mannen	Vrouwen
Totaal	1	0	1
Van 40 tot 59 jaar	1	0	1
Van 50 tot 54 jaar	1	0	1

464 Acute laryngitis en tracheitis

Leeftijd	M + V	Mannen	Vrouwen
Totaal	1	0	1
Van 80 tot 99 jaar	1	0	1
Van 85 tot 89 jaar	1	0	1

465 Acute infecties van de bovenste luchtwegen met multipel of niet gespecificeerde lokalisatie

Leeftijd	M + V	Mannen	Vrouwen
Totaal	5	3	2
Minder dan 20 jaar	1	1	0
Van 60 tot 79 jaar	2	2	0
Van 80 tot 99 jaar	2	0	2
Minder dan 5 jaar	1	1	0
Van 70 tot 74 jaar	2	2	0
Van 85 tot 89 jaar	1	0	1
Van 95 tot 99 jaar	1	0	1

466 Acute bronchitis en bronchiolitis

Leeftijd	M + V	Mannen	Vrouwen
Totaal	41	19	22
Minder dan 20 jaar	1	0	1
Van 60 tot 79 jaar	11	7	4
Van 80 tot 99 jaar	29	12	17
Minder dan 5 jaar	1	0	1
Van 65 tot 69 jaar	4	1	3
Van 70 tot 74 jaar	3	2	1
Van 75 tot 79 jaar	4	4	0
Van 80 tot 84 jaar	3	2	1
Van 85 tot 89 jaar	16	7	9
Van 90 tot 94 jaar	7	1	6
Van 95 tot 99 jaar	3	2	1

Overlijdens naar oorspronkelijke doodsoorzaak, geslacht en leeftijdsgroep - vervolg

Overige ziekten van de bovenste luchtwegen (470-478)				480 Viruspneumonie			
Leeftijd	M + V	Mannen	Vrouwen	Leeftijd	M + V	Mannen	Vrouwen
Totaal	6	0	6	Totaal	8	4	4
Van 40 tot 59 jaar	1	0	1	Minder dan 20 jaar	1	1	0
Van 60 tot 79 jaar	2	0	2	Van 20 tot 39 jaar	1	0	1
Van 80 tot 99 jaar	3	0	3	Van 40 tot 59 jaar	1	0	1
Van 40 tot 44 jaar	1	0	1	Van 60 tot 99 jaar	5	3	2
Van 70 tot 74 jaar	2	0	2	Minder dan 5 jaar	1	1	0
Van 80 tot 84 jaar	1	0	1	Van 35 tot 39 jaar	1	0	1
Van 90 tot 94 jaar	2	0	2	Van 40 tot 44 jaar	1	0	1
				Van 80 tot 84 jaar	3	1	2
				Van 85 tot 89 jaar	1	1	0
				Van 90 tot 94 jaar	1	1	0
473 Chronische sinusitis				481 Pneumokokkenpneumonie			
Leeftijd	M + V	Mannen	Vrouwen	Leeftijd	M + V	Mannen	Vrouwen
Totaal	1	0	1	Totaal	75	34	41
Van 80 tot 99 jaar	1	0	1	Minder dan 20 jaar	2	0	2
Van 90 tot 94 jaar	1	0	1	Van 20 tot 39 jaar	6	2	4
				Van 40 tot 59 jaar	7	4	3
				Van 60 tot 79 jaar	28	15	13
				Van 80 tot 99 jaar	31	13	18
				100 jaar en meer	1	0	1
				Minder dan 5 jaar	1	0	1
				Van 10 tot 14 jaar	1	0	1
				Van 30 tot 34 jaar	2	1	1
				Van 35 tot 39 jaar	4	1	3
				Van 45 tot 49 jaar	1	0	1
				Van 50 tot 54 jaar	2	1	1
				Van 55 tot 59 jaar	4	3	1
				Van 60 tot 64 jaar	1	1	0
				Van 65 tot 69 jaar	6	4	2
				Van 70 tot 74 jaar	10	5	5
				Van 75 tot 79 jaar	11	5	6
				Van 80 tot 84 jaar	14	8	6
				Van 85 tot 89 jaar	9	2	7
				Van 90 tot 94 jaar	6	3	3
				Van 95 tot 99 jaar	2	0	2
478 Overige aandoeningen van de bovenste luchtwegen				482 Overige vormen van bacteriële pneumonie			
Leeftijd	M + V	Mannen	Vrouwen	Leeftijd	M + V	Mannen	Vrouwen
Totaal	5	0	5	Totaal	96	54	42
Van 40 tot 59 jaar	1	0	1	Minder dan 20 jaar	2	0	2
Van 60 tot 79 jaar	2	0	2	Van 20 tot 39 jaar	1	1	0
Van 80 tot 99 jaar	2	0	2	Van 40 tot 59 jaar	6	4	2
Van 40 tot 44 jaar	1	0	1	Van 60 tot 79 jaar	29	17	12
Van 70 tot 74 jaar	2	0	2	Van 80 tot 99 jaar	58	32	26
Van 80 tot 84 jaar	1	0	1	Minder dan 5 jaar	1	0	1
Van 90 tot 94 jaar	1	0	1	Van 5 tot 9 jaar	1	0	1
				Van 35 tot 39 jaar	1	1	0
				Van 40 tot 44 jaar	1	0	1
				Van 45 tot 49 jaar	1	1	0
				Van 55 tot 59 jaar	4	3	1
				Van 60 tot 64 jaar	1	0	1
				Van 65 tot 69 jaar	9	7	2
				Van 70 tot 74 jaar	11	6	5
				Van 75 tot 79 jaar	8	4	4
				Van 80 tot 84 jaar	28	21	7
				Van 85 tot 89 jaar	19	7	12
				Van 90 tot 94 jaar	8	3	5
				Van 95 tot 99 jaar	3	1	2
Pneumonie en influenza (480-487)							
Leeftijd	M + V	Mannen	Vrouwen				
Totaal	3.495	1.652	1.843				
Minder dan 20 jaar	15	8	7				
Van 20 tot 39 jaar	37	23	14				
Van 40 tot 59 jaar	95	64	31				
Van 60 tot 79 jaar	910	553	357				
Van 80 tot 99 jaar	2.402	998	1.404				
100 jaar en meer	36	6	30				
Minder dan 5 jaar	11	6	5				
Van 5 tot 9 jaar	1	0	1				
Van 10 tot 14 jaar	1	0	1				
Van 15 tot 19 jaar	2	2	0				
Van 20 tot 24 jaar	4	2	2				
Van 25 tot 29 jaar	6	3	3				
Van 30 tot 34 jaar	8	6	2				
Van 35 tot 39 jaar	19	12	7				
Van 40 tot 44 jaar	17	11	6				
Van 45 tot 49 jaar	11	4	7				
Van 50 tot 54 jaar	28	23	5				
Van 55 tot 59 jaar	39	26	13				
Van 60 tot 64 jaar	79	59	20				
Van 65 tot 69 jaar	161	106	55				
Van 70 tot 74 jaar	303	178	125				
Van 75 tot 79 jaar	367	210	157				
Van 80 tot 84 jaar	766	388	378				
Van 85 tot 89 jaar	829	343	486				
Van 90 tot 94 jaar	615	210	405				
Van 95 tot 99 jaar	192	57	135				

**Overlijdens naar oorspronkelijke doodsoorzaak, geslacht en leeftijdsgroep
- vervolg**

483 Pneumonie door andere gespecificeerde organismen				486 Pneumonie, verwekker niet gespecificeerd			
Leeftijd	M + V	Mannen	Vrouwen	Leeftijd	M + V	Mannen	Vrouwen
Totaal	2	2	0	Totaal	1.525	789	736
Van 60 tot 79 jaar	1	1	0	Minder dan 20 jaar	1	1	0
Van 80 tot 99 jaar	1	1	0	Van 20 tot 39 jaar	18	11	7
Van 70 tot 74 jaar	1	1	0	Van 40 tot 59 jaar	41	24	17
Van 85 tot 89 jaar	1	1	0	Van 60 tot 79 jaar	441	295	146
				Van 80 tot 99 jaar	1.010	456	554
				100 jaar en meer	14	2	12
				Minder dan 5 jaar	1	1	0
				Van 20 tot 24 jaar	2	1	1
				Van 25 tot 29 jaar	3	0	3
				Van 30 tot 34 jaar	3	3	0
				Van 35 tot 39 jaar	10	7	3
				Van 40 tot 44 jaar	7	5	2
				Van 45 tot 49 jaar	8	3	5
				Van 50 tot 54 jaar	10	6	4
				Van 55 tot 59 jaar	16	10	6
				Van 60 tot 64 jaar	47	39	8
				Van 65 tot 69 jaar	77	56	21
				Van 70 tot 74 jaar	145	94	51
				Van 75 tot 79 jaar	172	106	66
				Van 80 tot 84 jaar	328	183	145
				Van 85 tot 89 jaar	360	153	207
				Van 90 tot 94 jaar	242	89	153
				Van 95 tot 99 jaar	80	31	49
484 Pneumonie bij elders geclassificeerde infectieziekten				487 Influenza			
Leeftijd	M + V	Mannen	Vrouwen	Leeftijd	M + V	Mannen	Vrouwen
Totaal	1	0	1	Totaal	243	93	150
Van 40 tot 59 jaar	1	0	1	Minder dan 20 jaar	1	1	0
Van 40 tot 44 jaar	1	0	1	Van 20 tot 39 jaar	4	3	1
				Van 40 tot 59 jaar	6	6	0
				Van 60 tot 79 jaar	59	25	34
				Van 80 tot 99 jaar	169	58	111
				100 jaar en meer	4	0	4
				Van 15 tot 19 jaar	1	1	0
				Van 20 tot 24 jaar	2	1	1
				Van 35 tot 39 jaar	2	2	0
				Van 40 tot 44 jaar	1	1	0
				Van 50 tot 54 jaar	2	2	0
				Van 55 tot 59 jaar	3	3	0
				Van 60 tot 64 jaar	3	2	1
				Van 65 tot 69 jaar	11	7	4
				Van 70 tot 74 jaar	19	7	12
				Van 75 tot 79 jaar	26	9	17
				Van 80 tot 84 jaar	56	24	32
				Van 85 tot 89 jaar	47	25	22
				Van 90 tot 94 jaar	50	5	45
				Van 95 tot 99 jaar	16	4	12
485 Bronchopneumonie, verwekker niet gespecificeerd							
Leeftijd	M + V	Mannen	Vrouwen				
Totaal	1.545	676	869				
Minder dan 20 jaar	8	5	3				
Van 20 tot 39 jaar	7	6	1				
Van 40 tot 59 jaar	33	26	7				
Van 60 tot 79 jaar	352	200	152				
Van 80 tot 99 jaar	1.128	435	693				
100 jaar en meer	17	4	13				
Minder dan 5 jaar	7	4	3				
Van 15 tot 19 jaar	1	1	0				
Van 25 tot 29 jaar	3	3	0				
Van 30 tot 34 jaar	3	2	1				
Van 35 tot 39 jaar	1	1	0				
Van 40 tot 44 jaar	6	5	1				
Van 45 tot 49 jaar	1	0	1				
Van 50 tot 54 jaar	14	14	0				
Van 55 tot 59 jaar	12	7	5				
Van 60 tot 64 jaar	27	17	10				
Van 65 tot 69 jaar	58	32	26				
Van 70 tot 74 jaar	117	65	52				
Van 75 tot 79 jaar	150	86	64				
Van 80 tot 84 jaar	337	151	186				
Van 85 tot 89 jaar	392	154	238				
Van 90 tot 94 jaar	308	109	199				
Van 95 tot 99 jaar	91	21	70				

**Overlijdens naar oorspronkelijke doodsoorzaak, geslacht en leeftijdsgroep
- vervolg**

500 Mijnwerkerspneumoconiose				505 Niet gespecificeerde pneumoconiose			
Leeftijd	M + V	Mannen	Vrouwen	Leeftijd	M + V	Mannen	Vrouwen
Totaal	274	274	0	Totaal	38	35	3
Van 40 tot 59 jaar	1	1	0	Van 60 tot 79 jaar	29	29	0
Van 60 tot 79 jaar	221	221	0	Van 80 tot 99 jaar	9	6	3
Van 80 tot 99 jaar	52	52	0	Van 60 tot 64 jaar	2	2	0
Van 50 tot 54 jaar	1	1	0	Van 65 tot 69 jaar	3	3	0
Van 60 tot 64 jaar	20	20	0	Van 70 tot 74 jaar	14	14	0
Van 65 tot 69 jaar	49	49	0	Van 75 tot 79 jaar	10	10	0
Van 70 tot 74 jaar	101	101	0	Van 80 tot 84 jaar	5	4	1
Van 75 tot 79 jaar	51	51	0	Van 85 tot 89 jaar	3	1	2
Van 80 tot 84 jaar	28	28	0	Van 95 tot 99 jaar	1	1	0
Van 85 tot 89 jaar	17	17	0				
Van 90 tot 94 jaar	5	5	0	507 Pneumonitis door vaste en vloeibare stoffen			
Van 95 tot 99 jaar	2	2	0	Leeftijd	M + V	Mannen	Vrouwen
				Totaal	487	211	276
				Minder dan 20 jaar	7	4	3
				Van 20 tot 39 jaar	4	1	3
				Van 40 tot 59 jaar	25	14	11
				Van 60 tot 79 jaar	120	67	53
				Van 80 tot 99 jaar	329	125	204
				100 jaar en meer	2	0	2
				Minder dan 5 jaar	5	4	1
				Van 10 tot 14 jaar	2	0	2
				Van 30 tot 34 jaar	2	1	1
				Van 35 tot 39 jaar	2	0	2
				Van 40 tot 44 jaar	1	0	1
				Van 45 tot 49 jaar	5	4	1
				Van 50 tot 54 jaar	7	3	4
				Van 55 tot 59 jaar	12	7	5
				Van 60 tot 64 jaar	11	9	2
				Van 65 tot 69 jaar	27	12	15
				Van 70 tot 74 jaar	30	20	10
				Van 75 tot 79 jaar	52	26	26
				Van 80 tot 84 jaar	100	60	40
				Van 85 tot 89 jaar	131	36	95
				Van 90 tot 94 jaar	78	25	53
				Van 95 tot 99 jaar	20	4	16
501 Asbestose				502 Pneumoconiose door andere siliciumverbindingen of silicaten			
Leeftijd	M + V	Mannen	Vrouwen	Leeftijd	M + V	Mannen	Vrouwen
Totaal	18	17	1	Totaal	47	47	0
Van 40 tot 59 jaar	1	1	0	Van 60 tot 79 jaar	35	35	0
Van 60 tot 79 jaar	13	12	1	Van 80 tot 99 jaar	12	12	0
Van 80 tot 99 jaar	4	4	0	Van 60 tot 64 jaar	3	3	0
Van 55 tot 59 jaar	1	1	0	Van 65 tot 69 jaar	8	8	0
Van 65 tot 69 jaar	6	6	0	Van 70 tot 74 jaar	14	14	0
Van 70 tot 74 jaar	4	4	0	Van 75 tot 79 jaar	10	10	0
Van 75 tot 79 jaar	3	2	1	Van 80 tot 84 jaar	8	8	0
Van 80 tot 84 jaar	3	3	0	Van 85 tot 89 jaar	4	4	0
Van 85 tot 89 jaar	1	1	0				
				503 Pneumoconiose door andere anorganische stoffen			
Leeftijd	M + V	Mannen	Vrouwen	Leeftijd	M + V	Mannen	Vrouwen
Totaal	2	2	0	Totaal	2	2	0
Van 60 tot 79 jaar	2	2	0	Van 60 tot 64 jaar	1	1	0
Van 60 tot 64 jaar	1	1	0	Van 65 tot 69 jaar	1	1	0
Van 65 tot 69 jaar	1	1	0				

**Overlijdens naar oorspronkelijke doodsoorzaak, geslacht en leeftijdsgroep
- vervolg**

<i>Andere ziekten van ademhalingswegen (510-519)</i>				512 Pneumothorax			
Leeftijd	M + V	Mannen	Vrouwen	Leeftijd	M + V	Mannen	Vrouwen
Totaal	1.129	528	601	Totaal	34	25	9
Minder dan 20 jaar	7	5	2	Minder dan 20 jaar	1	1	0
Van 20 tot 39 jaar	8	5	3	Van 40 tot 59 jaar	1	1	0
Van 40 tot 59 jaar	52	34	18	Van 60 tot 79 jaar	17	16	1
Van 60 tot 79 jaar	404	258	146	Van 80 tot 99 jaar	15	7	8
Van 80 tot 99 jaar	648	225	423	Minder dan 5 jaar	1	1	0
100 jaar en meer	10	1	9	Van 45 tot 49 jaar	1	1	0
Minder dan 5 jaar	4	3	1	Van 65 tot 69 jaar	5	5	0
Van 10 tot 14 jaar	2	1	1	Van 70 tot 74 jaar	5	5	0
Van 15 tot 19 jaar	1	1	0	Van 75 tot 79 jaar	7	6	1
Van 20 tot 24 jaar	2	1	1	Van 80 tot 84 jaar	6	2	4
Van 30 tot 34 jaar	3	2	1	Van 85 tot 89 jaar	6	4	2
Van 35 tot 39 jaar	3	2	1	Van 90 tot 94 jaar	3	1	2
Van 40 tot 44 jaar	7	5	2				
Van 45 tot 49 jaar	12	10	2	<i>513 Abces van long en mediastinum</i>			
Van 50 tot 54 jaar	11	7	4				
Van 55 tot 59 jaar	22	12	10				
Van 60 tot 64 jaar	34	21	13				
Van 65 tot 69 jaar	81	55	26				
Van 70 tot 74 jaar	136	86	50				
Van 75 tot 79 jaar	153	96	57				
Van 80 tot 84 jaar	175	86	89				
Van 85 tot 89 jaar	255	79	176				
Van 90 tot 94 jaar	166	50	116				
Van 95 tot 99 jaar	52	10	42				
<i>510 Empeem</i>							
Leeftijd	M + V	Mannen	Vrouwen	Leeftijd	M + V	Mannen	Vrouwen
Totaal	22	11	11	Totaal	18	9	9
Van 40 tot 59 jaar	3	2	1	Van 40 tot 59 jaar	3	1	2
Van 60 tot 79 jaar	9	7	2	Van 60 tot 79 jaar	11	7	4
Van 80 tot 99 jaar	9	2	7	Van 80 tot 99 jaar	4	1	3
100 jaar en meer	1	0	1	Van 40 tot 44 jaar	1	0	1
Van 40 tot 44 jaar	1	1	0	Van 45 tot 49 jaar	1	1	0
Van 50 tot 54 jaar	1	1	0	Van 50 tot 54 jaar	1	0	1
Van 55 tot 59 jaar	1	0	1	Van 65 tot 69 jaar	2	2	0
Van 65 tot 69 jaar	3	3	0	Van 70 tot 74 jaar	4	1	3
Van 70 tot 74 jaar	4	3	1	Van 75 tot 79 jaar	5	4	1
Van 75 tot 79 jaar	2	1	1	Van 80 tot 84 jaar	1	1	0
Van 80 tot 84 jaar	2	1	1	Van 90 tot 94 jaar	3	0	3
Van 85 tot 89 jaar	6	1	5				
Van 95 tot 99 jaar	1	0	1				
<i>511 Pleuritis</i>							
Leeftijd	M + V	Mannen	Vrouwen	Leeftijd	M + V	Mannen	Vrouwen
Totaal	41	17	24	Totaal	132	54	78
Minder dan 20 jaar	1	0	1	Van 40 tot 59 jaar	3	1	2
Van 60 tot 79 jaar	5	3	2	Van 60 tot 79 jaar	35	18	17
Van 80 tot 99 jaar	35	14	21	Van 80 tot 99 jaar	93	34	59
Minder dan 5 jaar	1	0	1	100 jaar en meer	1	1	0
Van 70 tot 74 jaar	1	1	0	Van 55 tot 59 jaar	3	1	2
Van 75 tot 79 jaar	4	2	2	Van 60 tot 64 jaar	1	0	1
Van 80 tot 84 jaar	7	4	3	Van 65 tot 69 jaar	8	4	4
Van 85 tot 89 jaar	16	4	12	Van 70 tot 74 jaar	13	5	8
Van 90 tot 94 jaar	9	5	4	Van 75 tot 79 jaar	13	9	4
Van 95 tot 99 jaar	3	1	2	Van 80 tot 84 jaar	16	5	11
				Van 85 tot 89 jaar	38	14	24
				Van 90 tot 94 jaar	34	14	20
				Van 95 tot 99 jaar	5	1	4

**Overlijdens naar oorspronkelijke doodsoorzaak, geslacht en leeftijdsgroep
- vervolg**

515 Long fibrose t.g.v. ontsteking				518 Overige longziekten			
Leeftijd	M + V	Mannen	Vrouwen	Leeftijd	M + V	Mannen	Vrouwen
Totaal	96	52	44	Totaal	608	277	331
Van 40 tot 59 jaar	10	7	3	Minder dan 20 jaar	2	2	0
Van 60 tot 79 jaar	56	35	21	Van 20 tot 39 jaar	6	4	2
Van 80 tot 99 jaar	30	10	20	Van 40 tot 59 jaar	18	14	4
Van 40 tot 44 jaar	1	1	0	Van 60 tot 79 jaar	199	130	69
Van 45 tot 49 jaar	1	1	0	Van 80 tot 99 jaar	375	127	248
Van 50 tot 54 jaar	2	1	1	100 jaar en meer	8	0	8
Van 55 tot 59 jaar	6	4	2	Van 10 tot 14 jaar	1	1	0
Van 60 tot 64 jaar	13	6	7	Van 15 tot 19 jaar	1	1	0
Van 65 tot 69 jaar	6	4	2	Van 20 tot 24 jaar	1	1	0
Van 70 tot 74 jaar	17	11	6	Van 30 tot 34 jaar	3	2	1
Van 75 tot 79 jaar	20	14	6	Van 35 tot 39 jaar	2	1	1
Van 80 tot 84 jaar	10	4	6	Van 40 tot 44 jaar	2	2	0
Van 85 tot 89 jaar	13	4	9	Van 45 tot 49 jaar	8	6	2
Van 90 tot 94 jaar	4	1	3	Van 50 tot 54 jaar	3	2	1
Van 95 tot 99 jaar	3	1	2	Van 55 tot 59 jaar	5	4	1
				Van 60 tot 64 jaar	15	12	3
				Van 65 tot 69 jaar	38	26	12
				Van 70 tot 74 jaar	69	45	24
				Van 75 tot 79 jaar	77	47	30
				Van 80 tot 84 jaar	104	55	49
				Van 85 tot 89 jaar	137	40	97
				Van 90 tot 94 jaar	103	26	77
				Van 95 tot 99 jaar	31	6	25
516 Overige vormen van alveolaire en pariëto-alveolaire longziekten				519 Overige ziekten van de tractus respiratorius			
Leeftijd	M + V	Mannen	Vrouwen	Leeftijd	M + V	Mannen	Vrouwen
Totaal	68	39	29	Totaal	110	44	66
Minder dan 20 jaar	2	1	1	Minder dan 20 jaar	1	1	0
Van 20 tot 39 jaar	1	1	0	Van 20 tot 39 jaar	1	0	1
Van 40 tot 59 jaar	7	4	3	Van 40 tot 59 jaar	7	4	3
Van 60 tot 79 jaar	40	26	14	Van 60 tot 79 jaar	32	16	16
Van 80 tot 99 jaar	18	7	11	Van 80 tot 99 jaar	69	23	46
Minder dan 5 jaar	1	1	0	Minder dan 5 jaar	1	1	0
Van 10 tot 14 jaar	1	0	1	Van 20 tot 24 jaar	1	0	1
Van 15 tot 19 jaar	1	1	0	Van 40 tot 44 jaar	1	1	0
Van 20 tot 24 jaar	1	0	1	Van 50 tot 54 jaar	3	2	1
Van 25 tot 29 jaar	1	1	0	Van 55 tot 59 jaar	3	1	2
Van 30 tot 34 jaar	4	2	2	Van 60 tot 64 jaar	2	1	1
Van 35 tot 39 jaar	3	2	1	Van 65 tot 69 jaar	10	6	4
Van 40 tot 44 jaar	9	5	4	Van 70 tot 74 jaar	12	6	6
Van 45 tot 49 jaar	11	9	2	Van 75 tot 79 jaar	8	3	5
Van 50 tot 54 jaar	17	10	7	Van 80 tot 84 jaar	17	7	10
Van 55 tot 59 jaar	12	7	5	Van 85 tot 89 jaar	34	12	22
Van 60 tot 64 jaar	5	0	5	Van 90 tot 94 jaar	9	3	6
Van 65 tot 69 jaar	1	0	1	Van 95 tot 99 jaar	9	1	8

**Overlijdens naar oorspronkelijke doodsoorzaak, geslacht en leeftijdsgroep
- vervolg**

531 Ulcus ventriculi				535 Gastritis en duodenitis			
Leeftijd	M + V	Mannen	Vrouwen	Leeftijd	M + V	Mannen	Vrouwen
Totaal	301	119	182	Totaal	9	1	8
Van 20 tot 39 jaar	7	5	2	Van 40 tot 59 jaar	1	0	1
Van 40 tot 59 jaar	28	16	12	Van 60 tot 79 jaar	2	0	2
Van 60 tot 79 jaar	100	50	50	Van 80 tot 99 jaar	6	1	5
Van 80 tot 99 jaar	165	48	117	Van 50 tot 54 jaar	1	0	1
100 jaar en meer	1	0	1	Van 75 tot 79 jaar	2	0	2
Van 25 tot 29 jaar	2	2	0	Van 80 tot 84 jaar	2	0	2
Van 30 tot 34 jaar	1	1	0	Van 85 tot 89 jaar	2	1	1
Van 35 tot 39 jaar	4	2	2	Van 90 tot 94 jaar	2	0	2
Van 40 tot 44 jaar	3	2	1				
Van 45 tot 49 jaar	7	5	2	536 Functiestoornissen van de maag			
Van 50 tot 54 jaar	10	5	5	Leeftijd	M + V	Mannen	Vrouwen
Van 55 tot 59 jaar	8	4	4	Totaal	16	7	9
Van 60 tot 64 jaar	8	6	2	Van 20 tot 39 jaar	1	0	1
Van 65 tot 69 jaar	22	11	11	Van 60 tot 79 jaar	4	3	1
Van 70 tot 74 jaar	27	13	14	Van 80 tot 99 jaar	11	4	7
Van 75 tot 79 jaar	43	20	23	Van 20 tot 24 jaar	1	0	1
Van 80 tot 84 jaar	52	21	31	Van 60 tot 64 jaar	1	1	0
Van 85 tot 89 jaar	62	18	44	Van 70 tot 74 jaar	2	1	1
Van 90 tot 94 jaar	44	8	36	Van 75 tot 79 jaar	1	1	0
Van 95 tot 99 jaar	7	1	6	Van 80 tot 84 jaar	4	3	1
				Van 85 tot 89 jaar	4	1	3
				Van 90 tot 94 jaar	1	0	1
				Van 95 tot 99 jaar	2	0	2
532 Ulcus duodeni				537 Overige aandoeningen van maag en duodenum			
Leeftijd	M + V	Mannen	Vrouwen	Leeftijd	M + V	Mannen	Vrouwen
Totaal	48	23	25	Totaal	13	9	4
Van 40 tot 59 jaar	1	0	1	Van 40 tot 59 jaar	2	2	0
Van 60 tot 79 jaar	11	7	4	Van 60 tot 79 jaar	5	5	0
Van 80 tot 99 jaar	36	16	20	Van 80 tot 99 jaar	6	2	4
Van 50 tot 54 jaar	1	0	1	Van 55 tot 59 jaar	2	2	0
Van 60 tot 64 jaar	1	0	1	Van 60 tot 64 jaar	1	1	0
Van 65 tot 69 jaar	1	1	0	Van 65 tot 69 jaar	2	2	0
Van 70 tot 74 jaar	6	4	2	Van 70 tot 74 jaar	1	1	0
Van 75 tot 79 jaar	3	2	1	Van 75 tot 79 jaar	1	1	0
Van 80 tot 84 jaar	10	3	7	Van 80 tot 84 jaar	2	1	1
Van 85 tot 89 jaar	17	7	10	Van 85 tot 89 jaar	2	1	1
Van 90 tot 94 jaar	7	5	2	Van 90 tot 94 jaar	2	0	2
Van 95 tot 99 jaar	2	1	1				
				Appendicitis (540-543)			
				Leeftijd	M + V	Mannen	Vrouwen
533 Ulcus pepticum, niet gespecificeerde lokalisatie				Totaal	19	10	9
Leeftijd	M + V	Mannen	Vrouwen	Van 20 tot 39 jaar	2	1	1
Totaal	16	8	8	Van 40 tot 59 jaar	1	1	0
Van 40 tot 59 jaar	1	1	0	Van 60 tot 79 jaar	5	4	1
Van 60 tot 79 jaar	5	4	1	Van 80 tot 99 jaar	11	4	7
Van 80 tot 99 jaar	10	3	7	Van 20 tot 24 jaar	2	1	1
Van 40 tot 44 jaar	1	1	0	Van 40 tot 44 jaar	1	1	0
Van 60 tot 64 jaar	3	2	1	Van 60 tot 64 jaar	2	2	0
Van 70 tot 74 jaar	2	2	0	Van 65 tot 69 jaar	1	1	0
Van 80 tot 84 jaar	6	1	5	Van 75 tot 79 jaar	2	1	1
Van 85 tot 89 jaar	2	1	1	Van 80 tot 84 jaar	7	2	5
Van 90 tot 94 jaar	2	1	1	Van 85 tot 89 jaar	3	1	2
				Van 90 tot 94 jaar	1	1	0
534 Ulcus gastrojejunale							
Leeftijd	M + V	Mannen	Vrouwen				
Totaal	3	2	1				
Van 80 tot 99 jaar	3	2	1				
Van 80 tot 84 jaar	2	2	0				
Van 90 tot 94 jaar	1	0	1				

**Overlijdens naar oorspronkelijke doodsoorzaak, geslacht en leeftijdsgroep
- vervolg**

540 Acute appendicitis			
Leeftijd	M + V	Mannen	Vrouwen
Totaal	17	9	8
Van 20 tot 39 jaar	2	1	1
Van 40 tot 59 jaar	1	1	0
Van 60 tot 79 jaar	5	4	1
Van 80 tot 99 jaar	9	3	6
Van 20 tot 24 jaar	2	1	1
Van 40 tot 44 jaar	1	1	0
Van 60 tot 64 jaar	2	2	0
Van 65 tot 69 jaar	1	1	0
Van 75 tot 79 jaar	2	1	1
Van 80 tot 84 jaar	5	1	4
Van 85 tot 89 jaar	3	1	2
Van 90 tot 94 jaar	1	1	0

541 Niet gespecificeerde appendicitis			
Leeftijd	M + V	Mannen	Vrouwen
Totaal	2	1	1
Van 80 tot 99 jaar	2	1	1
Van 80 tot 84 jaar	2	1	1

<i>Buikbreuken (550-553)</i>			
Leeftijd	M + V	Mannen	Vrouwen
Totaal	60	29	31
Van 40 tot 59 jaar	2	0	2
Van 60 tot 79 jaar	21	12	9
Van 80 tot 99 jaar	37	17	20
Van 40 tot 44 jaar	1	0	1
Van 45 tot 49 jaar	1	0	1
Van 65 tot 69 jaar	7	5	2
Van 70 tot 74 jaar	9	4	5
Van 75 tot 79 jaar	5	3	2
Van 80 tot 84 jaar	13	10	3
Van 85 tot 89 jaar	11	4	7
Van 90 tot 94 jaar	10	2	8
Van 95 tot 99 jaar	3	1	2

550 Hernia inguinalis			
Leeftijd	M + V	Mannen	Vrouwen
Totaal	21	18	3
Van 60 tot 79 jaar	8	6	2
Van 80 tot 99 jaar	13	12	1
Van 65 tot 69 jaar	2	2	0
Van 70 tot 74 jaar	2	1	1
Van 75 tot 79 jaar	4	3	1
Van 80 tot 84 jaar	6	6	0
Van 85 tot 89 jaar	4	3	1
Van 90 tot 94 jaar	2	2	0
Van 95 tot 99 jaar	1	1	0

551 Overige buikbreuken, met gangreen			
Leeftijd	M + V	Mannen	Vrouwen
Totaal	5	2	3
Van 60 tot 79 jaar	2	1	1
Van 80 tot 99 jaar	3	1	2
Van 65 tot 69 jaar	1	0	1
Van 70 tot 74 jaar	1	1	0
Van 80 tot 84 jaar	1	1	0
Van 85 tot 89 jaar	1	0	1
Van 90 tot 94 jaar	1	0	1

552 Overige buikbreuken met obstructie, zonder vermelding van gangreen			
Leeftijd	M + V	Mannen	Vrouwen
Totaal	11	2	9
Van 60 tot 79 jaar	1	0	1
Van 80 tot 99 jaar	10	2	8
Van 70 tot 74 jaar	1	0	1
Van 80 tot 84 jaar	1	1	0
Van 85 tot 89 jaar	6	1	5
Van 90 tot 94 jaar	2	0	2
Van 95 tot 99 jaar	1	0	1

553 Overige buikbreuken, zonder vermelding van obstructie of gangreen			
Leeftijd	M + V	Mannen	Vrouwen
Totaal	23	7	16
Van 40 tot 59 jaar	2	0	2
Van 60 tot 79 jaar	10	5	5
Van 80 tot 99 jaar	11	2	9
Van 40 tot 44 jaar	1	0	1
Van 45 tot 49 jaar	1	0	1
Van 65 tot 69 jaar	4	3	1
Van 70 tot 74 jaar	5	2	3
Van 75 tot 79 jaar	1	0	1
Van 80 tot 84 jaar	5	2	3
Van 90 tot 94 jaar	5	0	5
Van 95 tot 99 jaar	1	0	1

**Overlijdens naar oorspronkelijke doodsoorzaak, geslacht en leeftijdsgroep
- vervolg**

560 Darmobstructie zonder vermelding van hernia				566 Perianaal en perirectaal abces			
Leeftijd	M + V	Mannen	Vrouwen	Leeftijd	M + V	Mannen	Vrouwen
Totaal	334	110	224	Totaal	10	5	5
Minder dan 20 jaar	1	1	0	Van 60 tot 79 jaar	5	1	4
Van 20 tot 39 jaar	1	1	0	Van 80 tot 99 jaar	5	4	1
Van 40 tot 59 jaar	13	10	3	Van 60 tot 64 jaar	1	0	1
Van 60 tot 79 jaar	90	39	51	Van 65 tot 69 jaar	1	1	0
Van 80 tot 99 jaar	226	59	167	Van 70 tot 74 jaar	1	0	1
100 jaar en meer	3	0	3	Van 75 tot 79 jaar	2	0	2
Minder dan 5 jaar	1	1	0	Van 80 tot 84 jaar	1	0	1
Van 20 tot 24 jaar	1	1	0	Van 85 tot 89 jaar	2	2	0
Van 40 tot 44 jaar	1	1	0	Van 90 tot 94 jaar	2	2	0
Van 45 tot 49 jaar	1	0	1				
Van 50 tot 54 jaar	3	3	0	567 Peritonitis			
Van 55 tot 59 jaar	8	6	2	Leeftijd	M + V	Mannen	Vrouwen
Van 60 tot 64 jaar	4	1	3	Totaal	176	72	104
Van 65 tot 69 jaar	16	7	9	Minder dan 20 jaar	2	1	1
Van 70 tot 74 jaar	24	12	12	Van 20 tot 39 jaar	2	1	1
Van 75 tot 79 jaar	46	19	27	Van 40 tot 59 jaar	15	9	6
Van 80 tot 84 jaar	90	27	63	Van 60 tot 79 jaar	64	33	31
Van 85 tot 89 jaar	69	17	52	Van 80 tot 99 jaar	91	28	63
Van 90 tot 94 jaar	53	14	39	100 jaar en meer	2	0	2
Van 95 tot 99 jaar	14	1	13	Van 15 tot 19 jaar	2	1	1
				Van 20 tot 24 jaar	1	1	0
				Van 25 tot 29 jaar	1	0	1
				Van 45 tot 49 jaar	5	3	2
				Van 50 tot 54 jaar	5	3	2
				Van 55 tot 59 jaar	5	3	2
				Van 60 tot 64 jaar	16	8	8
				Van 65 tot 69 jaar	14	7	7
				Van 70 tot 74 jaar	15	10	5
				Van 75 tot 79 jaar	19	8	11
				Van 80 tot 84 jaar	39	13	26
				Van 85 tot 89 jaar	38	13	25
				Van 90 tot 94 jaar	10	1	9
				Van 95 tot 99 jaar	4	1	3
562 Darmvertikels				568 Overige aandoeningen van het peritoneum			
Leeftijd	M + V	Mannen	Vrouwen	Leeftijd	M + V	Mannen	Vrouwen
Totaal	117	39	78	Totaal	10	2	8
Van 40 tot 59 jaar	7	3	4	Van 60 tot 79 jaar	3	1	2
Van 60 tot 79 jaar	45	24	21	Van 80 tot 99 jaar	7	1	6
Van 80 tot 99 jaar	65	12	53	Van 70 tot 74 jaar	1	0	1
Van 40 tot 44 jaar	1	0	1	Van 75 tot 79 jaar	2	1	1
Van 45 tot 49 jaar	2	1	1	Van 80 tot 84 jaar	2	0	2
Van 55 tot 59 jaar	4	2	2	Van 85 tot 89 jaar	4	1	3
Van 60 tot 64 jaar	8	3	5	Van 90 tot 94 jaar	1	0	1
Van 65 tot 69 jaar	8	6	2				
Van 70 tot 74 jaar	15	8	7				
Van 75 tot 79 jaar	14	7	7				
Van 80 tot 84 jaar	19	4	15				
Van 85 tot 89 jaar	22	3	19				
Van 90 tot 94 jaar	19	5	14				
Van 95 tot 99 jaar	5	0	5				
564 Functiestoornissen van de darm, niet elders geassocieerd				565 Fissura ani en fistula ani			
Leeftijd	M + V	Mannen	Vrouwen	Leeftijd	M + V	Mannen	Vrouwen
Totaal	7	2	5	Totaal	1	1	0
Van 60 tot 79 jaar	1	0	1	Van 60 tot 79 jaar	1	1	0
Van 80 tot 99 jaar	6	2	4	Van 60 tot 64 jaar	1	1	0
Van 75 tot 79 jaar	1	0	1				
Van 80 tot 84 jaar	4	2	2				
Van 85 tot 89 jaar	1	0	1				
Van 90 tot 94 jaar	1	0	1				

Overlijdens naar oorspronkelijke doodsoorzaak, geslacht en leeftijdsgroep - vervolg

569 Overige aandoeningen van de darm				571 Chronische leverziekte en -cirrose			
Leeftijd	M + V	Mannen	Vrouwen	Leeftijd	M + V	Mannen	Vrouwen
Totaal	100	37	63	Totaal	1.224	750	474
Van 40 tot 59 jaar	4	3	1	Minder dan 20 jaar	1	1	0
Van 60 tot 79 jaar	38	18	20	Van 20 tot 39 jaar	71	49	22
Van 80 tot 99 jaar	58	16	42	Van 40 tot 59 jaar	506	350	156
Van 45 tot 49 jaar	1	1	0	Van 60 tot 79 jaar	533	305	228
Van 55 tot 59 jaar	3	2	1	Van 80 tot 99 jaar	113	45	68
Van 60 tot 64 jaar	3	3	0	Van 5 tot 9 jaar	1	1	0
Van 65 tot 69 jaar	4	2	2	Van 25 tot 29 jaar	3	1	2
Van 70 tot 74 jaar	9	2	7	Van 30 tot 34 jaar	16	12	4
Van 75 tot 79 jaar	22	11	11	Van 35 tot 39 jaar	52	36	16
Van 80 tot 84 jaar	27	9	18	Van 40 tot 44 jaar	103	69	34
Van 85 tot 89 jaar	17	3	14	Van 45 tot 49 jaar	136	93	43
Van 90 tot 94 jaar	12	3	9	Van 50 tot 54 jaar	129	87	42
Van 95 tot 99 jaar	2	1	1	Van 55 tot 59 jaar	138	101	37
				Van 60 tot 64 jaar	140	84	56
				Van 65 tot 69 jaar	163	101	62
				Van 70 tot 74 jaar	143	82	61
				Van 75 tot 79 jaar	87	38	49
				Van 80 tot 84 jaar	53	24	29
				Van 85 tot 89 jaar	39	11	28
				Van 90 tot 94 jaar	17	9	8
				Van 95 tot 99 jaar	4	1	3
Overige ziekten van de tractus digestivus (570-579)				572 Leverabces en gevolgen van chronische leverziekten			
Leeftijd	M + V	Mannen	Vrouwen	Leeftijd	M + V	Mannen	Vrouwen
Totaal	2.294	1.221	1.073	Totaal	54	30	24
Minder dan 20 jaar	4	3	1	Van 20 tot 39 jaar	4	3	1
Van 20 tot 39 jaar	97	69	28	Van 40 tot 59 jaar	13	10	3
Van 40 tot 59 jaar	629	425	204	Van 60 tot 79 jaar	23	12	11
Van 60 tot 79 jaar	903	505	398	Van 80 tot 99 jaar	14	5	9
Van 80 tot 99 jaar	658	219	439	Van 30 tot 34 jaar	1	1	0
100 jaar en meer	3	0	3	Van 35 tot 39 jaar	3	2	1
Minder dan 5 jaar	1	1	0	Van 40 tot 44 jaar	2	1	1
Van 5 tot 9 jaar	2	2	0	Van 45 tot 49 jaar	7	6	1
Van 15 tot 19 jaar	1	0	1	Van 50 tot 54 jaar	3	2	1
Van 25 tot 29 jaar	5	3	2	Van 55 tot 59 jaar	1	1	0
Van 30 tot 34 jaar	21	17	4	Van 60 tot 64 jaar	4	3	1
Van 35 tot 39 jaar	71	49	22	Van 65 tot 69 jaar	8	5	3
Van 40 tot 44 jaar	128	82	46	Van 70 tot 74 jaar	5	1	4
Van 45 tot 49 jaar	167	115	52	Van 75 tot 79 jaar	6	3	3
Van 50 tot 54 jaar	155	101	54	Van 80 tot 84 jaar	10	5	5
Van 55 tot 59 jaar	179	127	52	Van 85 tot 89 jaar	2	0	2
Van 60 tot 64 jaar	176	106	70	Van 90 tot 94 jaar	1	0	1
Van 65 tot 69 jaar	247	154	93	Van 95 tot 99 jaar	1	0	1
Van 70 tot 74 jaar	252	141	111				
Van 75 tot 79 jaar	228	104	124				
Van 80 tot 84 jaar	258	93	165				
Van 85 tot 89 jaar	223	73	150				
Van 90 tot 94 jaar	142	47	95				
Van 95 tot 99 jaar	35	6	29				
570 Acute en subacute levercelnecrose							
Leeftijd	M + V	Mannen	Vrouwen				
Totaal	23	13	10				
Minder dan 20 jaar	1	0	1				
Van 40 tot 59 jaar	6	4	2				
Van 60 tot 79 jaar	12	8	4				
Van 80 tot 99 jaar	4	1	3				
Van 15 tot 19 jaar	1	0	1				
Van 40 tot 44 jaar	3	2	1				
Van 45 tot 49 jaar	1	1	0				
Van 50 tot 54 jaar	1	0	1				
Van 55 tot 59 jaar	1	1	0				
Van 60 tot 64 jaar	2	1	1				
Van 65 tot 69 jaar	3	2	1				
Van 70 tot 74 jaar	2	2	0				
Van 75 tot 79 jaar	5	3	2				
Van 80 tot 84 jaar	2	0	2				
Van 85 tot 89 jaar	2	1	1				

**Overlijdens naar oorspronkelijke doodsoorzaak, geslacht en leeftijdsgroep
- vervolg**

573 Overige aandoeningen van de lever				576 Overige aandoeningen van de galwegen			
Leeftijd	M + V	Mannen	Vrouwen	Leeftijd	M + V	Mannen	Vrouwen
Totaal	64	35	29	Totaal	69	25	44
Van 20 tot 39 jaar	3	1	2	Van 20 tot 39 jaar	2	2	0
Van 40 tot 59 jaar	13	8	5	Van 40 tot 59 jaar	3	1	2
Van 60 tot 79 jaar	31	19	12	Van 60 tot 79 jaar	15	11	4
Van 80 tot 99 jaar	17	7	10	Van 80 tot 99 jaar	49	11	38
Van 35 tot 39 jaar	3	1	2	Van 25 tot 29 jaar	1	1	0
Van 40 tot 44 jaar	2	1	1	Van 35 tot 39 jaar	1	1	0
Van 45 tot 49 jaar	5	4	1	Van 45 tot 49 jaar	1	1	0
Van 55 tot 59 jaar	6	3	3	Van 55 tot 59 jaar	2	0	2
Van 60 tot 64 jaar	8	5	3	Van 60 tot 64 jaar	1	0	1
Van 65 tot 69 jaar	7	5	2	Van 65 tot 69 jaar	3	3	0
Van 70 tot 74 jaar	9	4	5	Van 70 tot 74 jaar	4	4	0
Van 75 tot 79 jaar	7	5	2	Van 75 tot 79 jaar	7	4	3
Van 80 tot 84 jaar	7	3	4	Van 80 tot 84 jaar	15	2	13
Van 85 tot 89 jaar	7	3	4	Van 85 tot 89 jaar	16	3	13
Van 90 tot 94 jaar	3	1	2	Van 90 tot 94 jaar	15	5	10
				Van 95 tot 99 jaar	3	1	2
574 Galstenen				577 Ziekten van het pancreas			
Leeftijd	M + V	Mannen	Vrouwen	Leeftijd	M + V	Mannen	Vrouwen
Totaal	57	16	41	Totaal	230	117	113
Van 60 tot 79 jaar	10	6	4	Minder dan 20 jaar	1	1	0
Van 80 tot 99 jaar	47	10	37	Van 20 tot 39 jaar	12	10	2
Van 65 tot 69 jaar	2	1	1	Van 40 tot 59 jaar	50	31	19
Van 70 tot 74 jaar	2	2	0	Van 60 tot 79 jaar	94	50	44
Van 75 tot 79 jaar	6	3	3	Van 80 tot 99 jaar	73	25	48
Van 80 tot 84 jaar	17	5	12	Van 5 tot 9 jaar	1	1	0
Van 85 tot 89 jaar	17	2	15	Van 30 tot 34 jaar	4	4	0
Van 90 tot 94 jaar	10	2	8	Van 35 tot 39 jaar	8	6	2
Van 95 tot 99 jaar	3	1	2	Van 40 tot 44 jaar	13	8	5
				Van 45 tot 49 jaar	12	8	4
575 Overige aandoeningen van de galblaas				Van 50 tot 54 jaar	11	6	5
Leeftijd	M + V	Mannen	Vrouwen	Van 55 tot 59 jaar	14	9	5
Totaal	138	45	93	Van 60 tot 64 jaar	11	8	3
Van 40 tot 59 jaar	3	2	1	Van 65 tot 69 jaar	31	19	12
Van 60 tot 79 jaar	43	22	21	Van 70 tot 74 jaar	30	11	19
Van 80 tot 99 jaar	91	21	70	Van 75 tot 79 jaar	22	12	10
100 jaar en meer	1	0	1	Van 80 tot 84 jaar	35	15	20
Van 50 tot 54 jaar	1	0	1	Van 85 tot 89 jaar	28	8	20
Van 55 tot 59 jaar	2	2	0	Van 90 tot 94 jaar	8	1	7
Van 60 tot 64 jaar	1	0	1	Van 95 tot 99 jaar	2	1	1
Van 65 tot 69 jaar	10	6	4				
Van 70 tot 74 jaar	12	9	3				
Van 75 tot 79 jaar	20	7	13				
Van 80 tot 84 jaar	35	6	29				
Van 85 tot 89 jaar	27	10	17				
Van 90 tot 94 jaar	22	5	17				
Van 95 tot 99 jaar	7	0	7				

**Overlijdens naar oorspronkelijke doodsoorzaak, geslacht en leeftijdsgroep
- vervolg**

578 Gastro- intestinale bloeding				Nefritis, nefrotisch syndroom en nefrose (580-589)			
Leeftijd	M + V	Mannen	Vrouwen	Leeftijd	M + V	Mannen	Vrouwen
Totaal	431	189	242	Totaal	1.261	570	691
Minder dan 20 jaar	1	1	0	Van 20 tot 39 jaar	9	6	3
Van 20 tot 39 jaar	5	4	1	Van 40 tot 59 jaar	60	36	24
Van 40 tot 59 jaar	33	19	14	Van 60 tot 79 jaar	438	228	210
Van 60 tot 79 jaar	142	72	70	Van 80 tot 99 jaar	747	297	450
Van 80 tot 99 jaar	248	93	155	100 jaar en meer	7	3	4
100 jaar en meer	2	0	2	Van 30 tot 34 jaar	5	4	1
Minder dan 5 jaar	1	1	0	Van 35 tot 39 jaar	4	2	2
Van 25 tot 29 jaar	1	1	0	Van 40 tot 44 jaar	6	5	1
Van 35 tot 39 jaar	4	3	1	Van 45 tot 49 jaar	10	6	4
Van 40 tot 44 jaar	4	1	3	Van 50 tot 54 jaar	20	11	9
Van 45 tot 49 jaar	4	2	2	Van 55 tot 59 jaar	24	14	10
Van 50 tot 54 jaar	10	6	4	Van 60 tot 64 jaar	42	21	21
Van 55 tot 59 jaar	15	10	5	Van 65 tot 69 jaar	79	38	41
Van 60 tot 64 jaar	9	5	4	Van 70 tot 74 jaar	159	94	65
Van 65 tot 69 jaar	20	12	8	Van 75 tot 79 jaar	158	75	83
Van 70 tot 74 jaar	45	26	19	Van 80 tot 84 jaar	264	127	137
Van 75 tot 79 jaar	68	29	39	Van 85 tot 89 jaar	262	94	168
Van 80 tot 84 jaar	84	33	51	Van 90 tot 94 jaar	182	67	115
Van 85 tot 89 jaar	83	34	49	Van 95 tot 99 jaar	39	9	30
Van 90 tot 94 jaar	66	24	42				
Van 95 tot 99 jaar	15	2	13				
579 Absorptiestoornissen van de darm				580 Acute glomerulonefritis			
Leeftijd	M + V	Mannen	Vrouwen	Leeftijd	M + V	Mannen	Vrouwen
Totaal	4	1	3	Totaal	2	2	0
Van 40 tot 59 jaar	2	0	2	Van 60 tot 79 jaar	1	1	0
Van 80 tot 99 jaar	2	1	1	Van 80 tot 99 jaar	1	1	0
Van 40 tot 44 jaar	1	0	1	Van 65 tot 69 jaar	1	1	0
Van 45 tot 49 jaar	1	0	1	Van 90 tot 94 jaar	1	1	0
Van 85 tot 89 jaar	2	1	1				
X. Ziekten van de tractus urogenitalis (580-629)				581 Nefrotisch syndroom			
Leeftijd	M + V	Mannen	Vrouwen	Leeftijd	M + V	Mannen	Vrouwen
Totaal	1.660	714	946	Totaal	14	3	11
Minder dan 20 jaar	1	0	1	Van 40 tot 59 jaar	2	1	1
Van 20 tot 39 jaar	11	6	5	Van 60 tot 79 jaar	5	0	5
Van 40 tot 59 jaar	72	41	31	Van 80 tot 99 jaar	7	2	5
Van 60 tot 79 jaar	542	277	265	Van 45 tot 49 jaar	1	1	0
Van 80 tot 99 jaar	1.026	387	639	Van 50 tot 54 jaar	1	0	1
100 jaar en meer	8	3	5	Van 65 tot 69 jaar	2	0	2
Van 10 tot 14 jaar	1	0	1	Van 70 tot 74 jaar	3	0	3
Van 30 tot 34 jaar	5	4	1	Van 80 tot 84 jaar	4	1	3
Van 35 tot 39 jaar	6	2	4	Van 85 tot 89 jaar	3	1	2
Van 40 tot 44 jaar	7	5	2				
Van 45 tot 49 jaar	12	8	4	582 Chronische glomerulonefritis			
Van 50 tot 54 jaar	21	12	9	Leeftijd	M + V	Mannen	Vrouwen
Van 55 tot 59 jaar	32	16	16	Totaal	3	1	2
Van 60 tot 64 jaar	43	22	21	Van 60 tot 79 jaar	1	1	0
Van 65 tot 69 jaar	93	43	50	Van 80 tot 99 jaar	2	0	2
Van 70 tot 74 jaar	206	116	90	Van 65 tot 69 jaar	1	1	0
Van 75 tot 79 jaar	200	96	104	Van 85 tot 89 jaar	1	0	1
Van 80 tot 84 jaar	343	156	187	Van 90 tot 94 jaar	1	0	1
Van 85 tot 89 jaar	375	135	240				
Van 90 tot 94 jaar	246	77	169				
Van 95 tot 99 jaar	62	19	43				

**Overlijdens naar oorspronkelijke doodsoorzaak, geslacht en leeftijdsgroep
- vervolg**

583 Nefritis en nefropathie, niet gespecificeerd als acuut of chronisch				586 Niet gespecificeerde nierinsufficiëntie			
Leeftijd	M + V	Mannen	Vrouwen	Leeftijd	M + V	Mannen	Vrouwen
Totaal	15	9	6	Totaal	771	328	443
Van 20 tot 39 jaar	1	0	1	Van 20 tot 39 jaar	2	2	0
Van 40 tot 59 jaar	1	0	1	Van 40 tot 59 jaar	30	19	11
Van 60 tot 79 jaar	6	6	0	Van 60 tot 79 jaar	229	118	111
Van 80 tot 99 jaar	7	3	4	Van 80 tot 99 jaar	505	188	317
Van 35 tot 39 jaar	1	0	1	100 jaar en meer	5	1	4
Van 45 tot 49 jaar	1	0	1	Van 30 tot 34 jaar	2	2	0
Van 65 tot 69 jaar	1	1	0	Van 40 tot 44 jaar	3	2	1
Van 70 tot 74 jaar	4	4	0	Van 45 tot 49 jaar	3	2	1
Van 75 tot 79 jaar	1	1	0	Van 50 tot 54 jaar	10	7	3
Van 80 tot 84 jaar	2	0	2	Van 55 tot 59 jaar	14	8	6
Van 85 tot 89 jaar	2	1	1	Van 60 tot 64 jaar	25	12	13
Van 90 tot 94 jaar	3	2	1	Van 65 tot 69 jaar	39	17	22
				Van 70 tot 74 jaar	81	47	34
				Van 75 tot 79 jaar	84	42	42
				Van 80 tot 84 jaar	174	80	94
				Van 85 tot 89 jaar	175	60	115
				Van 90 tot 94 jaar	125	41	84
				Van 95 tot 99 jaar	31	7	24
584 Acute nierinsufficiëntie				587 Nefrosclerose, niet gespecificeerd			
Leeftijd	M + V	Mannen	Vrouwen	Leeftijd	M + V	Mannen	Vrouwen
Totaal	196	101	95	Totaal	3	2	1
Van 20 tot 39 jaar	2	1	1	Van 60 tot 79 jaar	1	0	1
Van 40 tot 59 jaar	9	6	3	Van 80 tot 99 jaar	2	2	0
Van 60 tot 79 jaar	77	46	31	Van 70 tot 74 jaar	1	0	1
Van 80 tot 99 jaar	106	46	60	Van 80 tot 84 jaar	1	1	0
100 jaar en meer	2	2	0	Van 85 tot 89 jaar	1	1	0
Van 30 tot 34 jaar	1	1	0				
Van 35 tot 39 jaar	1	0	1				
Van 45 tot 49 jaar	3	2	1				
Van 50 tot 54 jaar	2	1	1				
Van 55 tot 59 jaar	4	3	1				
Van 60 tot 64 jaar	7	6	1				
Van 65 tot 69 jaar	10	5	5				
Van 70 tot 74 jaar	26	20	6				
Van 75 tot 79 jaar	34	15	19				
Van 80 tot 84 jaar	34	17	17				
Van 85 tot 89 jaar	37	15	22				
Van 90 tot 94 jaar	30	13	17				
Van 95 tot 99 jaar	5	1	4				
585 Chronische nierinsufficiëntie				Andere ziekten van nier en urinewegen (590-599)			
Leeftijd	M + V	Mannen	Vrouwen	Leeftijd	M + V	Mannen	Vrouwen
Totaal	257	124	133	Totaal	338	99	239
Van 20 tot 39 jaar	4	3	1	Minder dan 20 jaar	1	0	1
Van 40 tot 59 jaar	18	10	8	Van 20 tot 39 jaar	2	0	2
Van 60 tot 79 jaar	118	56	62	Van 40 tot 59 jaar	12	5	7
Van 80 tot 99 jaar	117	55	62	Van 60 tot 79 jaar	86	33	53
Van 30 tot 34 jaar	2	1	1	Van 80 tot 99 jaar	236	61	175
Van 35 tot 39 jaar	2	2	0	100 jaar en meer	1	0	1
Van 40 tot 44 jaar	3	3	0	Van 10 tot 14 jaar	1	0	1
Van 45 tot 49 jaar	2	1	1	Van 35 tot 39 jaar	2	0	2
Van 50 tot 54 jaar	7	3	4	Van 40 tot 44 jaar	1	0	1
Van 55 tot 59 jaar	6	3	3	Van 45 tot 49 jaar	2	2	0
Van 60 tot 64 jaar	10	3	7	Van 50 tot 54 jaar	1	1	0
Van 65 tot 69 jaar	25	13	12	Van 55 tot 59 jaar	8	2	6
Van 70 tot 74 jaar	44	23	21	Van 60 tot 64 jaar	1	1	0
Van 75 tot 79 jaar	39	17	22	Van 65 tot 69 jaar	11	3	8
Van 80 tot 84 jaar	49	28	21	Van 70 tot 74 jaar	39	15	24
Van 85 tot 89 jaar	43	16	27	Van 75 tot 79 jaar	35	14	21
Van 90 tot 94 jaar	22	10	12	Van 80 tot 84 jaar	65	20	45
Van 95 tot 99 jaar	3	1	2	Van 85 tot 89 jaar	96	30	66
				Van 90 tot 94 jaar	57	5	52
				Van 95 tot 99 jaar	18	6	12

**Overlijdens naar oorspronkelijke doodsoorzaak, geslacht en leeftijdsgroep
- vervolg**

590 Nierinfecties				594 Stenen van de lagere urinewegen			
Leeftijd	M + V	Mannen	Vrouwen	Leeftijd	M + V	Mannen	Vrouwen
Totaal	89	19	70	Totaal	4	0	4
Van 20 tot 39 jaar	1	0	1	Van 40 tot 59 jaar	1	0	1
Van 40 tot 59 jaar	2	0	2	Van 80 tot 99 jaar	3	0	3
Van 60 tot 79 jaar	26	7	19	Van 55 tot 59 jaar	1	0	1
Van 80 tot 99 jaar	60	12	48	Van 80 tot 84 jaar	1	0	1
Van 35 tot 39 jaar	1	0	1	Van 85 tot 89 jaar	2	0	2
Van 40 tot 44 jaar	1	0	1				
Van 55 tot 59 jaar	1	0	1	595 Cystitis			
Van 65 tot 69 jaar	4	0	4	Leeftijd	M + V	Mannen	Vrouwen
Van 70 tot 74 jaar	12	4	8	Totaal	4	3	1
Van 75 tot 79 jaar	10	3	7	Van 60 tot 79 jaar	2	2	0
Van 80 tot 84 jaar	21	7	14	Van 80 tot 99 jaar	2	1	1
Van 85 tot 89 jaar	22	2	20	Van 65 tot 69 jaar	1	1	0
Van 90 tot 94 jaar	15	2	13	Van 75 tot 79 jaar	1	1	0
Van 95 tot 99 jaar	2	1	1	Van 85 tot 89 jaar	2	1	1
591 Hydronefrose				596 Overige aandoeningen van de blaas			
Leeftijd	M + V	Mannen	Vrouwen	Leeftijd	M + V	Mannen	Vrouwen
Totaal	4	1	3	Totaal	7	2	5
Van 40 tot 59 jaar	1	0	1	Van 60 tot 79 jaar	1	1	0
Van 60 tot 79 jaar	1	0	1	Van 80 tot 99 jaar	6	1	5
Van 80 tot 99 jaar	2	1	1	Van 75 tot 79 jaar	1	1	0
Van 55 tot 59 jaar	1	0	1	Van 85 tot 89 jaar	5	1	4
Van 70 tot 74 jaar	1	0	1	Van 95 tot 99 jaar	1	0	1
Van 85 tot 89 jaar	2	1	1				
				598 Urethrastricture			
592 Niersteen en uretersteen				Leeftijd	M + V	Mannen	Vrouwen
Leeftijd	M + V	Mannen	Vrouwen	Totaal	1	0	1
Totaal	14	4	10	Van 80 tot 99 jaar	1	0	1
Van 40 tot 59 jaar	1	0	1	Van 95 tot 99 jaar	1	0	1
Van 60 tot 79 jaar	6	2	4				
Van 80 tot 99 jaar	7	2	5	599 Overige aandoeningen van urethra en urinewegen			
Van 55 tot 59 jaar	1	0	1	Leeftijd	M + V	Mannen	Vrouwen
Van 60 tot 64 jaar	1	1	0	Totaal	190	60	130
Van 65 tot 69 jaar	1	0	1	Van 20 tot 39 jaar	1	0	1
Van 70 tot 74 jaar	1	0	1	Van 40 tot 59 jaar	5	3	2
Van 75 tot 79 jaar	3	1	2	Van 60 tot 79 jaar	45	19	26
Van 85 tot 89 jaar	4	2	2	Van 80 tot 99 jaar	138	38	100
Van 90 tot 94 jaar	2	0	2	100 jaar en meer	1	0	1
Van 95 tot 99 jaar	1	0	1	Van 35 tot 39 jaar	1	0	1
				Van 45 tot 49 jaar	2	2	0
593 Overige aandoeningen van nier en ureter				Van 55 tot 59 jaar	3	1	2
Leeftijd	M + V	Mannen	Vrouwen	Van 65 tot 69 jaar	5	2	3
Totaal	25	10	15	Van 70 tot 74 jaar	21	9	12
Minder dan 20 jaar	1	0	1	Van 75 tot 79 jaar	19	8	11
Van 40 tot 59 jaar	2	2	0	Van 80 tot 84 jaar	42	12	30
Van 60 tot 79 jaar	5	2	3	Van 85 tot 89 jaar	53	20	33
Van 80 tot 99 jaar	17	6	11	Van 90 tot 94 jaar	32	1	31
Van 10 tot 14 jaar	1	0	1	Van 95 tot 99 jaar	11	5	6
Van 50 tot 54 jaar	1	1	0				
Van 55 tot 59 jaar	1	1	0				
Van 70 tot 74 jaar	4	2	2				
Van 75 tot 79 jaar	1	0	1				
Van 80 tot 84 jaar	1	1	0				
Van 85 tot 89 jaar	6	3	3				
Van 90 tot 94 jaar	8	2	6				
Van 95 tot 99 jaar	2	0	2				

**Overlijdens naar oorspronkelijke doodsoorzaak, geslacht en leeftijdsgroep
- vervolg**

<i>Ziekten van de mannelijke geslachtsorganen (600-608)</i>		<i>Ontstekingsprocessen van de vrouwelijke bekkenorganen (614-616)</i>	
<u>Leeftijd</u>	Mannen	<u>Leeftijd</u>	Vrouwen
Totaal	45	Totaal	5
Van 60 tot 79 jaar	16	Van 80 tot 99 jaar	5
Van 80 tot 99 jaar	29	Van 80 tot 84 jaar	2
Van 65 tot 69 jaar	2	Van 85 tot 89 jaar	1
Van 70 tot 74 jaar	7	Van 90 tot 94 jaar	1
Van 75 tot 79 jaar	7	Van 95 tot 99 jaar	1
Van 80 tot 84 jaar	9		
Van 85 tot 89 jaar	11		
Van 90 tot 94 jaar	5		
Van 95 tot 99 jaar	4		
<i>600 Hyperplasie van de prostaat</i>		<i>614 Ontstekingsprocessen van ovarium, tuba Faloppii, bindweefsel en peritoneum van het bekken</i>	
<u>Leeftijd</u>	Mannen	<u>Leeftijd</u>	Vrouwen
Totaal	36	Totaal	3
Van 60 tot 79 jaar	11	Van 80 tot 99 jaar	3
Van 80 tot 99 jaar	25	Van 80 tot 84 jaar	1
Van 65 tot 69 jaar	1	Van 90 tot 94 jaar	1
Van 70 tot 74 jaar	6	Van 95 tot 99 jaar	1
Van 75 tot 79 jaar	4		
Van 80 tot 84 jaar	7		
Van 85 tot 89 jaar	11		
Van 90 tot 94 jaar	3		
Van 95 tot 99 jaar	4		
<i>601 Ontstekingsprocessen van de prostaat</i>		<i>615 Ontstekingsprocessen van de uterus, behalve de cervix</i>	
<u>Leeftijd</u>	Mannen	<u>Leeftijd</u>	Vrouwen
Totaal	4	Totaal	2
Van 60 tot 79 jaar	3	Van 80 tot 99 jaar	2
Van 80 tot 99 jaar	1	Van 80 tot 84 jaar	1
Van 70 tot 74 jaar	1	Van 85 tot 89 jaar	1
Van 75 tot 79 jaar	2		
Van 90 tot 94 jaar	1		
<i>602 Overige aandoeningen van de prostaat</i>		<i>Overige aandoeningen van de vrouwelijke geslachtsorganen (617-629)</i>	
<u>Leeftijd</u>	Mannen	<u>Leeftijd</u>	Vrouwen
Totaal	3	Totaal	11
Van 60 tot 79 jaar	1	Van 60 tot 79 jaar	2
Van 80 tot 99 jaar	2	Van 80 tot 99 jaar	9
Van 75 tot 79 jaar	1	Van 65 tot 69 jaar	1
Van 80 tot 84 jaar	1	Van 70 tot 74 jaar	1
Van 90 tot 94 jaar	1	Van 80 tot 84 jaar	3
		Van 85 tot 89 jaar	5
		Van 90 tot 94 jaar	1
<i>608 Overige aandoeningen van de mannelijke geslachtsorganen</i>		<i>618 Prolaps van de geslachtsorganen</i>	
<u>Leeftijd</u>	Mannen	<u>Leeftijd</u>	Vrouwen
Totaal	2	Totaal	2
Van 60 tot 79 jaar	1	Van 80 tot 99 jaar	2
Van 80 tot 99 jaar	1	Van 85 tot 89 jaar	1
Van 65 tot 69 jaar	1	Van 90 tot 94 jaar	1
Van 80 tot 84 jaar	1		
<i>619 Fistel van vrouwelijke geslachtsorganen</i>		<i>619 Fistel van vrouwelijke geslachtsorganen</i>	
<u>Leeftijd</u>	Mannen	<u>Leeftijd</u>	Vrouwen
Totaal	2	Totaal	5
Van 60 tot 79 jaar	1	Van 80 tot 99 jaar	5
Van 80 tot 99 jaar	1	Van 80 tot 84 jaar	3
Van 65 tot 69 jaar	1	Van 85 tot 89 jaar	2
Van 80 tot 84 jaar	1		

Overlijdens naar oorspronkelijke doodsoorzaak, geslacht en leeftijdsgroep - vervolg

620 Niet-inflammatoire aandoeningen van ovarium, Tuba Fallopii en ligamentum latum		Complicaties die voornamelijk optreden in de loop van de bevalling (660-669)	
Leeftijd	Vrouwen	Leeftijd	Vrouwen
Totaal	3	Totaal	1
Van 60 tot 79 jaar	1	Van 20 tot 39 jaar	1
Van 80 tot 99 jaar	2	Van 30 tot 34 jaar	1
Van 70 tot 74 jaar	1		
Van 85 tot 89 jaar	2		
626 Menstruatiestoornissen en overig abnormaal bloedverlies uit de vrouwelijke geslachtsorganen		669 Overige complicaties van de bevalling, niet elders geassocieerd	
Leeftijd	Vrouwen	Leeftijd	Vrouwen
Totaal	1	Totaal	1
Van 60 tot 79 jaar	1	Van 20 tot 39 jaar	1
Van 65 tot 69 jaar	1	Van 30 tot 34 jaar	1
XI. Bevallingen en complicaties van zwangerschap en puerperium (630-676)		Complicaties van het kraambed (670-676)	
Leeftijd	Vrouwen	Leeftijd	Vrouwen
Totaal	6	Totaal	3
Van 20 tot 39 jaar	4	Van 20 tot 39 jaar	1
Van 40 tot 59 jaar	2	Van 40 tot 59 jaar	2
Van 20 tot 24 jaar	2	Van 30 tot 34 jaar	1
Van 30 tot 34 jaar	2	Van 40 tot 44 jaar	2
Van 40 tot 44 jaar	2		
<i>Zwangerschap eindigend in abortus (630-639)</i>		673 Obstetrische longembolie	
Leeftijd	Vrouwen	Leeftijd	Vrouwen
Totaal	1	Totaal	2
Van 20 tot 39 jaar	1	Van 20 tot 39 jaar	1
Van 20 tot 24 jaar	1	Van 40 tot 59 jaar	1
		Van 30 tot 34 jaar	1
		Van 40 tot 44 jaar	1
633 Extra-uteriene zwangerschap		674 Overige en niet gespecificeerde complicaties van het kraambed, niet elders geassocieerd	
Leeftijd	Vrouwen	Leeftijd	Vrouwen
Totaal	1	Totaal	1
Van 20 tot 39 jaar	1	Van 40 tot 59 jaar	1
Van 20 tot 24 jaar	1	Van 40 tot 44 jaar	1
<i>Complicaties, voornamelijk verband houdend met de zwangerschap (640-648)</i>			
Leeftijd	Vrouwen		
Totaal	1		
Van 20 tot 39 jaar	1		
Van 20 tot 24 jaar	1		
642 Hypertensie als complicatie van zwangerschap, bevalling en kraambed			
Leeftijd	Vrouwen		
Totaal	1		
Van 20 tot 39 jaar	1		
Van 20 tot 24 jaar	1		

**Overlijdens naar oorspronkelijke doodsoorzaak, geslacht en leeftijdsgroep
- vervolg**

XII. Ziekten van huid en subcutis (680-709)			
Leeftijd	M + V	Mannen	Vrouwen
Totaal	445	105	340
Van 20 tot 39 jaar	1	0	1
Van 40 tot 59 jaar	3	3	0
Van 60 tot 79 jaar	105	43	62
Van 80 tot 99 jaar	334	59	275
100 jaar en meer	2	0	2
Van 20 tot 24 jaar	1	0	1
Van 40 tot 44 jaar	1	1	0
Van 50 tot 54 jaar	1	1	0
Van 55 tot 59 jaar	1	1	0
Van 60 tot 64 jaar	4	2	2
Van 65 tot 69 jaar	12	3	9
Van 70 tot 74 jaar	29	12	17
Van 75 tot 79 jaar	60	26	34
Van 80 tot 84 jaar	111	25	86
Van 85 tot 89 jaar	118	23	95
Van 90 tot 94 jaar	80	8	72
Van 95 tot 99 jaar	25	3	22

Infecties van huid en subcutis (680-686)

Leeftijd	M + V	Mannen	Vrouwen
Totaal	6	3	3
Van 20 tot 39 jaar	1	0	1
Van 60 tot 79 jaar	3	3	0
Van 80 tot 99 jaar	2	0	2
Van 20 tot 24 jaar	1	0	1
Van 60 tot 64 jaar	1	1	0
Van 70 tot 74 jaar	2	2	0
Van 80 tot 84 jaar	1	0	1
Van 85 tot 89 jaar	1	0	1

682 Overige vormen van cellulitis en abces

Leeftijd	M + V	Mannen	Vrouwen
Totaal	5	3	2
Van 20 tot 39 jaar	1	0	1
Van 60 tot 79 jaar	3	3	0
Van 80 tot 99 jaar	1	0	1
Van 20 tot 24 jaar	1	0	1
Van 60 tot 64 jaar	1	1	0
Van 70 tot 74 jaar	2	2	0
Van 80 tot 84 jaar	1	0	1

684 Impetigo

Leeftijd	M + V	Mannen	Vrouwen
Totaal	1	0	1
Van 80 tot 99 jaar	1	0	1
Van 85 tot 89 jaar	1	0	1

Overige inflammatoire aandoeningen van huid en subcutis (690-698)

Leeftijd	M + V	Mannen	Vrouwen
Totaal	6	1	5
Van 60 tot 79 jaar	2	0	2
Van 80 tot 99 jaar	4	1	3
Van 65 tot 69 jaar	1	0	1
Van 70 tot 74 jaar	1	0	1
Van 80 tot 84 jaar	1	0	1
Van 85 tot 89 jaar	1	1	0
Van 90 tot 94 jaar	2	0	2

694 Bulleuze dermatosen

Leeftijd	M + V	Mannen	Vrouwen
Totaal	3	1	2
Van 80 tot 99 jaar	3	1	2
Van 80 tot 84 jaar	1	0	1
Van 85 tot 89 jaar	1	1	0
Van 90 tot 94 jaar	1	0	1

696 Psoriasis en verwante aandoeningen

Leeftijd	M + V	Mannen	Vrouwen
Totaal	3	0	3
Van 60 tot 79 jaar	2	0	2
Van 80 tot 99 jaar	1	0	1
Van 65 tot 69 jaar	1	0	1
Van 70 tot 74 jaar	1	0	1
Van 90 tot 94 jaar	1	0	1

Overige ziekten van huid en subcutis (700-709)

Leeftijd	M + V	Mannen	Vrouwen
Totaal	433	101	332
Van 40 tot 59 jaar	3	3	0
Van 60 tot 79 jaar	100	40	60
Van 80 tot 99 jaar	328	58	270
100 jaar en meer	2	0	2
Van 40 tot 44 jaar	1	1	0
Van 50 tot 54 jaar	1	1	0
Van 55 tot 59 jaar	1	1	0
Van 60 tot 64 jaar	3	1	2
Van 65 tot 69 jaar	11	3	8
Van 70 tot 74 jaar	26	10	16
Van 75 tot 79 jaar	60	26	34
Van 80 tot 84 jaar	109	25	84
Van 85 tot 89 jaar	116	22	94
Van 90 tot 94 jaar	78	8	70
Van 95 tot 99 jaar	25	3	22

**Overlijdens naar oorspronkelijke doodsoorzaak, geslacht en leeftijdsgroep
- vervolg**

707 Chronisch ulcus van de huid				<i>Artropathieën en verwante aandoeningen (710-719)</i>			
Leeftijd	M + V	Mannen	Vrouwen	Leeftijd	M + V	Mannen	Vrouwen
Totaal	433	101	332	Totaal	181	57	124
Van 40 tot 59 jaar	3	3	0	Minder dan 20 jaar	1	0	1
Van 60 tot 79 jaar	100	40	60	Van 20 tot 39 jaar	3	0	3
Van 80 tot 99 jaar	328	58	270	Van 40 tot 59 jaar	21	4	17
100 jaar en meer	2	0	2	Van 60 tot 79 jaar	100	40	60
Van 40 tot 44 jaar	1	1	0	Van 80 tot 99 jaar	56	13	43
Van 50 tot 54 jaar	1	1	0	Van 15 tot 19 jaar	1	0	1
Van 55 tot 59 jaar	1	1	0	Van 25 tot 29 jaar	1	0	1
Van 60 tot 64 jaar	3	1	2	Van 30 tot 34 jaar	1	0	1
Van 65 tot 69 jaar	11	3	8	Van 35 tot 39 jaar	1	0	1
Van 70 tot 74 jaar	26	10	16	Van 40 tot 44 jaar	2	1	1
Van 75 tot 79 jaar	60	26	34	Van 45 tot 49 jaar	5	0	5
Van 80 tot 84 jaar	109	25	84	Van 50 tot 54 jaar	5	2	3
Van 85 tot 89 jaar	116	22	94	Van 55 tot 59 jaar	9	1	8
Van 90 tot 94 jaar	78	8	70	Van 60 tot 64 jaar	12	5	7
Van 95 tot 99 jaar	25	3	22	Van 65 tot 69 jaar	29	14	15
				Van 70 tot 74 jaar	30	13	17
				Van 75 tot 79 jaar	29	8	21
				Van 80 tot 84 jaar	23	6	17
				Van 85 tot 89 jaar	22	6	16
				Van 90 tot 94 jaar	9	0	9
				Van 95 tot 99 jaar	2	1	1
XIII. Ziekten van spieren, beenderen en bindweefsel (710-739)				710 Diffuse bindweefselaandoeningen			
Leeftijd	M + V	Mannen	Vrouwen	Leeftijd	M + V	Mannen	Vrouwen
Totaal	613	169	444	Totaal	46	14	32
Minder dan 20 jaar	1	0	1	Minder dan 20 jaar	1	0	1
Van 20 tot 39 jaar	4	1	3	Van 20 tot 39 jaar	2	0	2
Van 40 tot 59 jaar	29	9	20	Van 40 tot 59 jaar	14	1	13
Van 60 tot 79 jaar	179	75	104	Van 60 tot 79 jaar	23	11	12
Van 80 tot 99 jaar	396	84	312	Van 80 tot 99 jaar	6	2	4
100 jaar en meer	4	0	4	Van 15 tot 19 jaar	1	0	1
Van 15 tot 19 jaar	1	0	1	Van 25 tot 29 jaar	1	0	1
Van 20 tot 24 jaar	1	1	0	Van 30 tot 34 jaar	1	0	1
Van 25 tot 29 jaar	1	0	1	Van 35 tot 39 jaar	1	0	1
Van 30 tot 34 jaar	1	0	1	Van 40 tot 44 jaar	2	1	1
Van 35 tot 39 jaar	1	0	1	Van 45 tot 49 jaar	6	0	6
Van 40 tot 44 jaar	2	1	1	Van 50 tot 54 jaar	8	4	4
Van 45 tot 49 jaar	6	0	6	Van 55 tot 59 jaar	13	4	9
Van 50 tot 54 jaar	8	4	4	Van 60 tot 64 jaar	20	9	11
Van 55 tot 59 jaar	13	4	9	Van 65 tot 69 jaar	38	22	16
Van 60 tot 64 jaar	20	9	11	Van 70 tot 74 jaar	62	27	35
Van 65 tot 69 jaar	38	22	16	Van 75 tot 79 jaar	59	17	42
Van 70 tot 74 jaar	62	27	35	Van 80 tot 84 jaar	108	26	82
Van 75 tot 79 jaar	59	17	42	Van 85 tot 89 jaar	163	36	127
Van 80 tot 84 jaar	108	26	82	Van 90 tot 94 jaar	98	18	80
Van 85 tot 89 jaar	163	36	127	Van 95 tot 99 jaar	27	4	23
Van 90 tot 94 jaar	98	18	80				
Van 95 tot 99 jaar	27	4	23				
				711 Artropathie in combinatie met infecties			
Leeftijd	M + V	Mannen	Vrouwen	Leeftijd	M + V	Mannen	Vrouwen
Totaal	6	2	4	Totaal	6	2	4
Van 60 tot 79 jaar	2	1	1	Van 60 tot 79 jaar	2	1	1
Van 80 tot 99 jaar	4	1	3	Van 80 tot 99 jaar	4	1	3
Van 65 tot 69 jaar	1	1	0	Van 65 tot 69 jaar	1	1	0
Van 70 tot 74 jaar	1	0	1	Van 70 tot 74 jaar	1	0	1
Van 80 tot 84 jaar	1	1	0	Van 80 tot 84 jaar	1	1	0
Van 85 tot 89 jaar	2	0	2	Van 85 tot 89 jaar	2	0	2
Van 90 tot 94 jaar	1	0	1	Van 90 tot 94 jaar	1	0	1

Overlijdens naar oorspronkelijke doodsoorzaak, geslacht en leeftijdsgroep - vervolg

713 Artropathie in combinatie met andere, elders geclassificeerde aandoeningen				Dorsopathieën (720-724)			
Leeftijd	M + V	Mannen	Vrouwen	Leeftijd	M + V	Mannen	Vrouwen
Totaal	1	1	0	Totaal	27	12	15
Van 80 tot 99 jaar	1	1	0	Van 40 tot 59 jaar	1	1	0
Van 80 tot 84 jaar	1	1	0	Van 60 tot 79 jaar	12	6	6
714 Reumatoïde artritis en andere inflammatoire polyartropathieën				Van 80 tot 99 jaar	14	5	9
Leeftijd	M + V	Mannen	Vrouwen	Van 50 tot 54 jaar	1	1	0
Totaal	108	37	71	Van 60 tot 64 jaar	2	1	1
Van 20 tot 39 jaar	1	0	1	Van 65 tot 69 jaar	2	2	0
Van 40 tot 59 jaar	5	2	3	Van 70 tot 74 jaar	4	1	3
Van 60 tot 79 jaar	66	28	38	Van 75 tot 79 jaar	4	2	2
Van 80 tot 99 jaar	36	7	29	Van 80 tot 84 jaar	5	2	3
Van 30 tot 34 jaar	1	0	1	Van 85 tot 89 jaar	8	3	5
Van 40 tot 44 jaar	1	0	1	Van 90 tot 94 jaar	1	0	1
Van 50 tot 54 jaar	2	2	0	720 Ankyloserende spondylitis en andere inflammatoire spondylopathieën			
Van 55 tot 59 jaar	2	0	2	Leeftijd	M + V	Mannen	Vrouwen
Van 60 tot 64 jaar	7	3	4	Totaal	4	1	3
Van 65 tot 69 jaar	16	9	7	Van 60 tot 79 jaar	2	0	2
Van 70 tot 74 jaar	23	10	13	Van 80 tot 99 jaar	2	1	1
Van 75 tot 79 jaar	20	6	14	Van 60 tot 64 jaar	1	0	1
Van 80 tot 84 jaar	15	2	13	Van 70 tot 74 jaar	1	0	1
Van 85 tot 89 jaar	15	5	10	Van 80 tot 84 jaar	2	1	1
Van 90 tot 94 jaar	5	0	5	721 Spondylose en verwante aandoeningen			
Van 95 tot 99 jaar	1	0	1	Leeftijd	M + V	Mannen	Vrouwen
715 Osteo-artrose en verwante aandoeningen				Totaal	15	5	10
Leeftijd	M + V	Mannen	Vrouwen	Van 60 tot 79 jaar	6	3	3
Totaal	10	2	8	Van 80 tot 99 jaar	9	2	7
Van 40 tot 59 jaar	1	0	1	Van 65 tot 69 jaar	1	1	0
Van 60 tot 79 jaar	3	0	3	Van 70 tot 74 jaar	2	1	1
Van 80 tot 99 jaar	6	2	4	Van 75 tot 79 jaar	3	1	2
Van 55 tot 59 jaar	1	0	1	Van 80 tot 84 jaar	2	0	2
Van 65 tot 69 jaar	2	0	2	Van 85 tot 89 jaar	6	2	4
Van 75 tot 79 jaar	1	0	1	Van 90 tot 94 jaar	1	0	1
Van 80 tot 84 jaar	2	0	2	722 Aandoeningen van de tussenwervelschijven			
Van 85 tot 89 jaar	2	1	1	Leeftijd	M + V	Mannen	Vrouwen
Van 90 tot 94 jaar	1	0	1	Totaal	3	3	0
Van 95 tot 99 jaar	1	1	0	Van 40 tot 59 jaar	1	1	0
716 Overige en niet gespecificeerde artropathieën				Van 60 tot 79 jaar	2	2	0
Leeftijd	M + V	Mannen	Vrouwen	Van 50 tot 54 jaar	1	1	0
Totaal	10	1	9	Van 60 tot 64 jaar	1	1	0
Van 40 tot 59 jaar	1	1	0	Van 65 tot 69 jaar	1	1	0
Van 60 tot 79 jaar	6	0	6	723 Overige aandoeningen van de cervicaalstreek			
Van 80 tot 99 jaar	3	0	3	Leeftijd	M + V	Mannen	Vrouwen
Van 40 tot 44 jaar	1	1	0	Totaal	2	1	1
Van 60 tot 64 jaar	1	0	1	Van 80 tot 99 jaar	2	1	1
Van 65 tot 69 jaar	1	0	1	Van 80 tot 84 jaar	1	1	0
Van 70 tot 74 jaar	1	0	1	Van 85 tot 89 jaar	1	0	1
Van 75 tot 79 jaar	3	0	3				
Van 85 tot 89 jaar	2	0	2				
Van 90 tot 94 jaar	1	0	1				

Overlijdens naar oorspronkelijke doodsoorzaak, geslacht en leeftijdsgroep - vervolg

724 Overige en niet gespecificeerde aandoeningen van de rug			
Leeftijd	M + V	Mannen	Vrouwen

Totaal	3	2	1
Van 60 tot 79 jaar	2	1	1
Van 80 tot 99 jaar	1	1	0
Van 70 tot 74 jaar	1	0	1
Van 75 tot 79 jaar	1	1	0
Van 85 tot 89 jaar	1	1	0

Reuma, behalve van de rug (725-729)			
Leeftijd	M + V	Mannen	Vrouwen

Totaal	32	14	18
Van 40 tot 59 jaar	2	2	0
Van 60 tot 79 jaar	10	4	6
Van 80 tot 99 jaar	20	8	12
Van 55 tot 59 jaar	2	2	0
Van 60 tot 64 jaar	1	1	0
Van 65 tot 69 jaar	1	1	0
Van 70 tot 74 jaar	5	2	3
Van 75 tot 79 jaar	3	0	3
Van 80 tot 84 jaar	7	2	5
Van 85 tot 89 jaar	8	2	6
Van 90 tot 94 jaar	5	4	1

725 Polymyalgia reumatica			
Leeftijd	M + V	Mannen	Vrouwen

Totaal	12	2	10
Van 60 tot 79 jaar	2	0	2
Van 80 tot 99 jaar	10	2	8
Van 70 tot 74 jaar	1	0	1
Van 75 tot 79 jaar	1	0	1
Van 80 tot 84 jaar	5	1	4
Van 85 tot 89 jaar	4	0	4
Van 90 tot 94 jaar	1	1	0

728 Aandoeningen van spieren, ligamenten en fasciën			
Leeftijd	M + V	Mannen	Vrouwen

Totaal	14	8	6
Van 40 tot 59 jaar	2	2	0
Van 60 tot 79 jaar	4	1	3
Van 80 tot 99 jaar	8	5	3
Van 55 tot 59 jaar	2	2	0
Van 60 tot 64 jaar	1	1	0
Van 70 tot 74 jaar	1	0	1
Van 75 tot 79 jaar	2	0	2
Van 80 tot 84 jaar	1	1	0
Van 85 tot 89 jaar	3	1	2
Van 90 tot 94 jaar	4	3	1

729 Overige aandoeningen van weke delen			
Leeftijd	M + V	Mannen	Vrouwen

Totaal	6	4	2
Van 60 tot 79 jaar	4	3	1
Van 80 tot 99 jaar	2	1	1
Van 65 tot 69 jaar	1	1	0
Van 70 tot 74 jaar	3	2	1
Van 80 tot 84 jaar	1	0	1
Van 85 tot 89 jaar	1	1	0

Osteopathieën, chondropathieën en verworven misvormingen van spier- en skeletstelsel (730-739)			
Leeftijd	M + V	Mannen	Vrouwen

Totaal	373	86	287
Van 20 tot 39 jaar	1	1	0
Van 40 tot 59 jaar	5	2	3
Van 60 tot 79 jaar	57	25	32
Van 80 tot 99 jaar	306	58	248
100 jaar en meer	4	0	4
Van 20 tot 24 jaar	1	1	0
Van 45 tot 49 jaar	1	0	1
Van 50 tot 54 jaar	2	1	1
Van 55 tot 59 jaar	2	1	1
Van 60 tot 64 jaar	5	2	3
Van 65 tot 69 jaar	6	5	1
Van 70 tot 74 jaar	23	11	12
Van 75 tot 79 jaar	23	7	16
Van 80 tot 84 jaar	73	16	57
Van 85 tot 89 jaar	125	25	100
Van 90 tot 94 jaar	83	14	69
Van 95 tot 99 jaar	25	3	22

730 Osteomyelitis, periostitis en overige infecties van het bot			
Leeftijd	M + V	Mannen	Vrouwen

Totaal	7	3	4
Van 60 tot 79 jaar	2	1	1
Van 80 tot 99 jaar	5	2	3
Van 60 tot 64 jaar	1	0	1
Van 70 tot 74 jaar	1	1	0
Van 80 tot 84 jaar	2	0	2
Van 85 tot 89 jaar	3	2	1

731 Osteitis deformans en osteopathieën bij andere, elders geclassificeerde aandoeningen			
Leeftijd	M + V	Mannen	Vrouwen

Totaal	6	3	3
Van 60 tot 79 jaar	1	1	0
Van 80 tot 99 jaar	5	2	3
Van 65 tot 69 jaar	1	1	0
Van 80 tot 84 jaar	2	1	1
Van 85 tot 89 jaar	1	1	0
Van 90 tot 94 jaar	1	0	1
Van 95 tot 99 jaar	1	0	1

**Overlijdens naar oorspronkelijke doodsoorzaak, geslacht en leeftijdsgroep
- vervolg**

733 Overige aandoeningen van bot en kraakbeen				740 Anencefalie en soortgelijke afwijkingen			
Leeftijd	M + V	Mannen	Vrouwen	Leeftijd	M + V	Mannen	Vrouwen
Totaal	343	70	273	Totaal	1	1	0
Van 60 tot 79 jaar	51	20	31	Minder dan 20 jaar	1	1	0
Van 80 tot 99 jaar	288	50	238	Minder dan 5 jaar	1	1	0
100 jaar en meer	4	0	4				
Van 60 tot 64 jaar	4	2	2	741 Spina bifida			
Van 65 tot 69 jaar	4	3	1	Leeftijd	M + V	Mannen	Vrouwen
Van 70 tot 74 jaar	20	8	12	Totaal	8	3	5
Van 75 tot 79 jaar	23	7	16	Minder dan 20 jaar	7	3	4
Van 80 tot 84 jaar	64	12	52	Van 20 tot 39 jaar	1	0	1
Van 85 tot 89 jaar	118	21	97	Minder dan 5 jaar	6	3	3
Van 90 tot 94 jaar	82	14	68	Van 10 tot 14 jaar	1	0	1
Van 95 tot 99 jaar	24	3	21	Van 25 tot 29 jaar	1	0	1
737 Verkromming van de wervelkolom				742 Overige congenitale afwijkingen van het zenuwstelsel			
Leeftijd	M + V	Mannen	Vrouwen	Leeftijd	M + V	Mannen	Vrouwen
Totaal	17	10	7	Totaal	30	19	11
Van 20 tot 39 jaar	1	1	0	Minder dan 20 jaar	29	19	10
Van 40 tot 59 jaar	5	2	3	Van 20 tot 39 jaar	1	0	1
Van 60 tot 79 jaar	3	3	0	Minder dan 5 jaar	23	16	7
Van 80 tot 99 jaar	8	4	4	Van 5 tot 9 jaar	2	1	1
Van 20 tot 24 jaar	1	1	0	Van 10 tot 14 jaar	3	1	2
Van 45 tot 49 jaar	1	0	1	Van 15 tot 19 jaar	1	1	0
Van 50 tot 54 jaar	2	1	1	Van 30 tot 34 jaar	1	0	1
Van 55 tot 59 jaar	2	1	1				
Van 65 tot 69 jaar	1	1	0	745 Congenitale afwijkingen van de bulbus cordis en de sluiting van het hartseptum			
Van 70 tot 74 jaar	2	2	0	Leeftijd	M + V	Mannen	Vrouwen
Van 80 tot 84 jaar	5	3	2	Totaal	28	15	13
Van 85 tot 89 jaar	3	1	2	Minder dan 20 jaar	25	12	13
				Van 20 tot 39 jaar	3	3	0
XIV. Congenitale afwijkingen (740-759)				Minder dan 5 jaar	20	9	11
Leeftijd	M + V	Mannen	Vrouwen	Van 5 tot 9 jaar	2	2	0
Totaal	277	154	123	Van 10 tot 14 jaar	2	1	1
Minder dan 20 jaar	230	131	99	Van 15 tot 19 jaar	1	0	1
Van 20 tot 39 jaar	17	12	5	Van 20 tot 24 jaar	1	1	0
Van 40 tot 59 jaar	18	6	12	Van 25 tot 29 jaar	2	2	0
Van 60 tot 79 jaar	11	5	6				
Van 80 tot 99 jaar	1	0	1				
Minder dan 5 jaar	207	120	87				
Van 5 tot 9 jaar	7	5	2				
Van 10 tot 14 jaar	8	3	5				
Van 15 tot 19 jaar	8	3	5				
Van 20 tot 24 jaar	6	5	1				
Van 25 tot 29 jaar	8	6	2				
Van 30 tot 34 jaar	3	1	2				
Van 40 tot 44 jaar	4	1	3				
Van 45 tot 49 jaar	4	0	4				
Van 50 tot 54 jaar	5	2	3				
Van 55 tot 59 jaar	5	3	2				
Van 60 tot 64 jaar	8	3	5				
Van 65 tot 69 jaar	1	1	0				
Van 75 tot 79 jaar	2	1	1				
Van 85 tot 89 jaar	1	0	1				

**Overlijdens naar oorspronkelijke doodsoorzaak, geslacht en leeftijdsgroep
- vervolg**

746 Overige congenitale hartafwijkingen				753 Congenitale afwijkingen van nier en urinewegen			
Leeftijd	M + V	Mannen	Vrouwen	Leeftijd	M + V	Mannen	Vrouwen
Totaal	57	33	24	Totaal	4	2	2
Minder dan 20 jaar	46	28	18	Minder dan 20 jaar	4	2	2
Van 20 tot 39 jaar	5	3	2	Minder dan 5 jaar	4	2	2
Van 40 tot 59 jaar	3	1	2	754 Bepaalde congenitale misvormingen van spierstelsel en skelet			
Van 60 tot 79 jaar	3	1	2	Leeftijd	M + V	Mannen	Vrouwen
Minder dan 5 jaar	42	26	16	Totaal	1	1	0
Van 5 tot 9 jaar	2	2	0	Minder dan 20 jaar	1	1	0
Van 15 tot 19 jaar	2	0	2	Minder dan 5 jaar	1	1	0
Van 20 tot 24 jaar	3	2	1	755 Overige congenitale afwijkingen van de extremiteiten			
Van 25 tot 29 jaar	2	1	1	Leeftijd	M + V	Mannen	Vrouwen
Van 40 tot 44 jaar	1	0	1	Totaal	1	1	0
Van 50 tot 54 jaar	1	0	1	Minder dan 20 jaar	1	1	0
Van 55 tot 59 jaar	1	1	0	Minder dan 5 jaar	1	1	0
Van 60 tot 64 jaar	1	0	1	756 Overige congenitale afwijkingen van het spierstelsel en skelet			
Van 65 tot 69 jaar	1	1	0	Leeftijd	M + V	Mannen	Vrouwen
Van 75 tot 79 jaar	1	0	1	Totaal	21	12	9
747 Overige congenitale afwijkingen van de tractus circulatorius				Minder dan 20 jaar	20	11	9
Leeftijd	M + V	Mannen	Vrouwen	Van 60 tot 79 jaar	1	1	0
Totaal	15	11	4	Minder dan 5 jaar	20	11	9
Minder dan 20 jaar	12	9	3	Van 60 tot 64 jaar	1	1	0
Van 20 tot 39 jaar	1	1	0	758 Chromosomale afwijkingen			
Van 60 tot 79 jaar	1	1	0	Leeftijd	M + V	Mannen	Vrouwen
Van 80 tot 99 jaar	1	0	1	Totaal	44	17	27
Minder dan 5 jaar	11	9	2	Minder dan 20 jaar	24	9	15
Van 15 tot 19 jaar	1	0	1	Van 20 tot 39 jaar	4	3	1
Van 30 tot 34 jaar	1	1	0	Van 40 tot 59 jaar	12	4	8
Van 60 tot 64 jaar	1	1	0	Van 60 tot 79 jaar	4	1	3
Van 85 tot 89 jaar	1	0	1	Minder dan 5 jaar	22	8	14
748 Congenitale afwijkingen van de tractus respiratorius				Van 10 tot 14 jaar	1	1	0
Leeftijd	M + V	Mannen	Vrouwen	Van 15 tot 19 jaar	1	0	1
Totaal	18	14	4	Van 20 tot 24 jaar	2	2	0
Minder dan 20 jaar	18	14	4	Van 25 tot 29 jaar	1	1	0
Minder dan 5 jaar	18	14	4	Van 30 tot 34 jaar	1	0	1
750 Overige congenitale afwijkingen van het bovenste deel van de tractus digestivus				Van 40 tot 44 jaar	3	1	2
Leeftijd	M + V	Mannen	Vrouwen	Van 45 tot 49 jaar	2	0	2
Totaal	1	1	0	Van 50 tot 54 jaar	4	2	2
Minder dan 20 jaar	1	1	0	Van 55 tot 59 jaar	3	1	2
Minder dan 5 jaar	1	1	0	Van 60 tot 64 jaar	4	1	3
751 Overige congenitale afwijkingen van de tractus digestivus				758 Chromosomale afwijkingen			
Leeftijd	M + V	Mannen	Vrouwen	Leeftijd	M + V	Mannen	Vrouwen
Totaal	11	6	5	Totaal	44	17	27
Minder dan 20 jaar	9	4	5	Minder dan 20 jaar	24	9	15
Van 40 tot 59 jaar	1	1	0	Van 20 tot 39 jaar	4	3	1
Van 60 tot 79 jaar	1	1	0	Van 40 tot 59 jaar	12	4	8
Minder dan 5 jaar	9	4	5	Van 60 tot 79 jaar	4	1	3
Van 55 tot 59 jaar	1	1	0	Minder dan 5 jaar	22	8	14
Van 75 tot 79 jaar	1	1	0	Van 10 tot 14 jaar	1	1	0

**Overlijdens naar oorspronkelijke doodsoorzaak, geslacht en leeftijdsgroep
- vervolg**

759 Overige en niet gespecificeerde congenitale afwijkingen			
Leeftijd	M + V	Mannen	Vrouwen
Totaal	37	18	19
Minder dan 20 jaar	32	16	16
Van 20 tot 39 jaar	2	2	0
Van 40 tot 59 jaar	2	0	2
Van 60 tot 79 jaar	1	0	1
Minder dan 5 jaar	28	14	14
Van 5 tot 9 jaar	1	0	1
Van 10 tot 14 jaar	1	0	1
Van 15 tot 19 jaar	2	2	0
Van 25 tot 29 jaar	2	2	0
Van 45 tot 49 jaar	2	0	2
Van 60 tot 64 jaar	1	0	1

XV. Aandoeningen ontstaan in de perinatale periode (760-779)			
Leeftijd	M + V	Mannen	Vrouwen
Totaal	242	133	109
Minder dan 20 jaar	242	133	109
Minder dan 5 jaar	242	133	109

760 Afwijkingen bij foetus of pasgeborene ten gevolge van aandoeningen bij de moeder die niet in verband hoeven te staan met de bestaande zwangerschap			
Leeftijd	M + V	Mannen	Vrouwen
Totaal	4	3	1
Minder dan 20 jaar	4	3	1
Minder dan 5 jaar	4	3	1

761 Afwijkingen bij foetus of pasgeborene door zwangerschapscomplicaties bij de moeder			
Leeftijd	M + V	Mannen	Vrouwen
Totaal	2	1	1
Minder dan 20 jaar	2	1	1
Minder dan 5 jaar	2	1	1

762 Aandoeningen van foetus of pasgeborene door afwijkingen van placenta, navelstreng en vliezen			
Leeftijd	M + V	Mannen	Vrouwen
Totaal	10	5	5
Minder dan 20 jaar	10	5	5
Minder dan 5 jaar	10	5	5

764 Trage groei en ondervoeding van de foetus			
Leeftijd	M + V	Mannen	Vrouwen
Totaal	5	2	3
Minder dan 20 jaar	5	2	3
Minder dan 5 jaar	5	2	3

765 Afwijkingen door korte zwangerschapsduur en niet gespecificeerd laag geboortegewicht			
Leeftijd	M + V	Mannen	Vrouwen
Totaal	48	26	22
Minder dan 20 jaar	48	26	22
Minder dan 5 jaar	48	26	22

767 Geboortetrauma			
Leeftijd	M + V	Mannen	Vrouwen
Totaal	20	15	5
Minder dan 20 jaar	20	15	5
Minder dan 5 jaar	20	15	5

768 Intra-uteriene hypoxie en asfyxie bij de geboorte			
Leeftijd	M + V	Mannen	Vrouwen
Totaal	37	16	21
Minder dan 20 jaar	37	16	21
Minder dan 5 jaar	37	16	21

769 "Respiratory distress syndrome"			
Leeftijd	M + V	Mannen	Vrouwen
Totaal	34	20	14
Minder dan 20 jaar	34	20	14
Minder dan 5 jaar	34	20	14

770 Overige respiratoire aandoeningen van foetus en pasgeborene			
Leeftijd	M + V	Mannen	Vrouwen
Totaal	20	9	11
Minder dan 20 jaar	20	9	11
Minder dan 5 jaar	20	9	11

771 Infecties specifiek voor de perinatale periode			
Leeftijd	M + V	Mannen	Vrouwen
Totaal	23	11	12
Minder dan 20 jaar	23	11	12
Minder dan 5 jaar	23	11	12

772 Bloedverlies bij foetus en pasgeborene			
Leeftijd	M + V	Mannen	Vrouwen
Totaal	9	7	2
Minder dan 20 jaar	9	7	2
Minder dan 5 jaar	9	7	2

Overlijdens naar oorspronkelijke doodsoorzaak, geslacht en leeftijdsgroep - vervolg

773 Morbus hemolyticus van foetus en pasgeborene door iso-immunisatie				XVI. Symptomen en onvolledig omschreven ziektebeelden (780-799)			
Leeftijd	M + V	Mannen	Vrouwen	Leeftijd	M + V	Mannen	Vrouwen
Totaal	4	1	3	Totaal	3.339	1.293	2.046
Minder dan 20 jaar	4	1	3	Minder dan 20 jaar	117	78	39
Minder dan 5 jaar	4	1	3	Van 20 tot 39 jaar	81	52	29
775 Endocriene en metabole stoornissen specifiek voor foetus en pasgeborene				Van 40 tot 59 jaar	237	157	80
Leeftijd	M + V	Mannen	Vrouwen	Van 60 tot 79 jaar	782	442	340
Totaal	4	2	2	Van 80 tot 99 jaar	2.056	552	1.504
Minder dan 20 jaar	4	2	2	100 jaar en meer	66	12	54
Minder dan 5 jaar	4	2	2	Minder dan 5 jaar	114	77	37
776 Hematologische stoornissen van foetus of pasgeborene				Van 10 tot 14 jaar	1	1	0
Leeftijd	M + V	Mannen	Vrouwen	Van 15 tot 19 jaar	2	0	2
Totaal	2	1	1	Van 20 tot 24 jaar	10	5	5
Minder dan 20 jaar	2	1	1	Van 25 tot 29 jaar	15	11	4
Minder dan 5 jaar	2	1	1	Van 30 tot 34 jaar	19	12	7
777 Perinatale aandoeningen van de tractus digestivus				Van 35 tot 39 jaar	37	24	13
Leeftijd	M + V	Mannen	Vrouwen	Van 40 tot 44 jaar	51	35	16
Totaal	7	6	1	Van 45 tot 49 jaar	50	36	14
Minder dan 20 jaar	7	6	1	Van 50 tot 54 jaar	60	37	23
Minder dan 5 jaar	7	6	1	Van 55 tot 59 jaar	76	49	27
778 Aandoeningen van integumentum en temperatuurregulatie bij foetus of pasgeborene				Van 60 tot 64 jaar	117	80	37
Leeftijd	M + V	Mannen	Vrouwen	Van 65 tot 69 jaar	159	113	46
Totaal	5	3	2	Van 70 tot 74 jaar	231	116	115
Minder dan 20 jaar	5	3	2	Van 75 tot 79 jaar	275	133	142
Minder dan 5 jaar	5	3	2	Van 80 tot 84 jaar	540	201	339
779 Overige en niet scherp omschreven aandoeningen ontstaan in de perinatale periode				Van 85 tot 89 jaar	677	182	495
Leeftijd	M + V	Mannen	Vrouwen	Van 90 tot 94 jaar	592	123	469
Totaal	8	5	3	Van 95 tot 99 jaar	247	46	201
Minder dan 20 jaar	8	5	3	<i>Symptomen (780-789)</i>			
Minder dan 5 jaar	8	5	3	Leeftijd	M + V	Mannen	Vrouwen
				Totaal	429	197	232
				Minder dan 20 jaar	3	2	1
				Van 20 tot 39 jaar	9	5	4
				Van 40 tot 59 jaar	32	15	17
				Van 60 tot 79 jaar	151	90	61
				Van 80 tot 99 jaar	234	85	149
				Minder dan 5 jaar	3	2	1
				Van 25 tot 29 jaar	1	1	0
				Van 30 tot 34 jaar	4	2	2
				Van 35 tot 39 jaar	4	2	2
				Van 40 tot 44 jaar	5	2	3
				Van 45 tot 49 jaar	4	2	2
				Van 50 tot 54 jaar	12	6	6
				Van 55 tot 59 jaar	11	5	6
				Van 60 tot 64 jaar	19	10	9
				Van 65 tot 69 jaar	37	27	10
				Van 70 tot 74 jaar	45	27	18
				Van 75 tot 79 jaar	50	26	24
				Van 80 tot 84 jaar	86	39	47
				Van 85 tot 89 jaar	78	26	52
				Van 90 tot 94 jaar	52	15	37
				Van 95 tot 99 jaar	18	5	13

Overlijdens naar oorspronkelijke doodsoorzaak, geslacht en leeftijdsgroep - vervolg

780 Algemene symptomen				785 Symptomen van het cardiovasculaire stelsel			
Leeftijd	M + V	Mannen	Vrouwen	Leeftijd	M + V	Mannen	Vrouwen
Totaal	36	19	17	Totaal	267	117	150
Minder dan 20 jaar	1	1	0	Minder dan 20 jaar	1	1	0
Van 40 tot 59 jaar	1	1	0	Van 20 tot 39 jaar	7	5	2
Van 60 tot 79 jaar	13	10	3	Van 40 tot 59 jaar	17	5	12
Van 80 tot 99 jaar	21	7	14	Van 60 tot 79 jaar	100	56	44
Minder dan 5 jaar	1	1	0	Van 80 tot 99 jaar	142	50	92
Van 55 tot 59 jaar	1	1	0	Minder dan 5 jaar	1	1	0
Van 60 tot 64 jaar	1	0	1	Van 25 tot 29 jaar	1	1	0
Van 65 tot 69 jaar	3	2	1	Van 30 tot 34 jaar	4	2	2
Van 70 tot 74 jaar	4	4	0	Van 35 tot 39 jaar	2	2	0
Van 75 tot 79 jaar	5	4	1	Van 40 tot 44 jaar	2	2	0
Van 80 tot 84 jaar	7	3	4	Van 45 tot 49 jaar	3	1	2
Van 85 tot 89 jaar	8	2	6	Van 50 tot 54 jaar	7	2	5
Van 90 tot 94 jaar	5	1	4	Van 55 tot 59 jaar	5	0	5
Van 95 tot 99 jaar	1	1	0	Van 60 tot 64 jaar	13	8	5
				Van 65 tot 69 jaar	23	16	7
				Van 70 tot 74 jaar	29	14	15
				Van 75 tot 79 jaar	35	18	17
				Van 80 tot 84 jaar	53	22	31
				Van 85 tot 89 jaar	50	18	32
				Van 90 tot 94 jaar	26	8	18
				Van 95 tot 99 jaar	13	2	11
781 Symptomen van zenuwstelsel en bewegingsapparaat				786 Symptomen van het respiratoire stelsel en overige symptomen van de thorax			
Leeftijd	M + V	Mannen	Vrouwen	Leeftijd	M + V	Mannen	Vrouwen
Totaal	1	1	0	Totaal	106	56	50
Van 80 tot 99 jaar	1	1	0	Minder dan 20 jaar	1	0	1
Van 85 tot 89 jaar	1	1	0	Van 20 tot 39 jaar	2	0	2
				Van 40 tot 59 jaar	12	9	3
				Van 60 tot 79 jaar	35	24	11
				Van 80 tot 99 jaar	56	23	33
				Minder dan 5 jaar	1	0	1
				Van 35 tot 39 jaar	2	0	2
				Van 40 tot 44 jaar	2	0	2
				Van 45 tot 49 jaar	1	1	0
				Van 50 tot 54 jaar	5	4	1
				Van 55 tot 59 jaar	4	4	0
				Van 60 tot 64 jaar	5	2	3
				Van 65 tot 69 jaar	10	9	1
				Van 70 tot 74 jaar	11	9	2
				Van 75 tot 79 jaar	9	4	5
				Van 80 tot 84 jaar	24	13	11
				Van 85 tot 89 jaar	17	5	12
				Van 90 tot 94 jaar	14	4	10
				Van 95 tot 99 jaar	1	1	0
783 Symptomen betreffende voeding, stofwisseling en ontwikkeling				787 Symptomen van het spijsverteringsstelsel			
Leeftijd	M + V	Mannen	Vrouwen	Leeftijd	M + V	Mannen	Vrouwen
Totaal	8	0	8	Totaal	4	1	3
Van 40 tot 59 jaar	1	0	1	Van 80 tot 99 jaar	4	1	3
Van 60 tot 79 jaar	2	0	2	Van 85 tot 89 jaar	1	0	1
Van 80 tot 99 jaar	5	0	5	Van 90 tot 94 jaar	2	0	2
Van 40 tot 44 jaar	1	0	1	Van 95 tot 99 jaar	1	1	0
Van 70 tot 74 jaar	1	0	1				
Van 75 tot 79 jaar	1	0	1				
Van 85 tot 89 jaar	1	0	1				
Van 90 tot 94 jaar	3	0	3				
Van 95 tot 99 jaar	1	0	1				
784 Symptomen van hoofd en hals							
Leeftijd	M + V	Mannen	Vrouwen				
Totaal	1	0	1				
Van 80 tot 99 jaar	1	0	1				
Van 95 tot 99 jaar	1	0	1				

**Overlijdens naar oorspronkelijke doodsoorzaak, geslacht en leeftijdsgroep
- vervolg**

789 Overige symptomen van buik en bekken				<i>Onvolledig omschreven en onbekende oorzaken van ziekte en sterfte (797-799)</i>			
Leeftijd	M + V	Mannen	Vrouwen	Leeftijd	M + V	Mannen	Vrouwen
Totaal	6	3	3	Totaal	2.908	1.095	1.813
Van 40 tot 59 jaar	1	0	1	Minder dan 20 jaar	114	76	38
Van 60 tot 79 jaar	1	0	1	Van 20 tot 39 jaar	72	47	25
Van 80 tot 99 jaar	4	3	1	Van 40 tot 59 jaar	204	142	62
Van 55 tot 59 jaar	1	0	1	Van 60 tot 79 jaar	631	352	279
Van 65 tot 69 jaar	1	0	1	Van 80 tot 99 jaar	1.821	466	1.355
Van 80 tot 84 jaar	2	1	1	100 jaar en meer	66	12	54
Van 90 tot 94 jaar	2	2	0	Minder dan 5 jaar	111	75	36
<i>Niet-specifieke afwijkende bevindingen (790-796)</i>				Van 10 tot 14 jaar	1	1	0
Leeftijd	M + V	Mannen	Vrouwen	Van 15 tot 19 jaar	2	0	2
Totaal	2	1	1	Van 20 tot 24 jaar	10	5	5
Van 40 tot 59 jaar	1	0	1	Van 25 tot 29 jaar	14	10	4
Van 80 tot 99 jaar	1	1	0	Van 30 tot 34 jaar	15	10	5
Van 55 tot 59 jaar	1	0	1	Van 35 tot 39 jaar	33	22	11
Van 80 tot 84 jaar	1	1	0	Van 40 tot 44 jaar	46	33	13
790 Niet-specifieke bevindingen bij bloedonderzoek				Van 45 tot 49 jaar	46	34	12
Leeftijd	M + V	Mannen	Vrouwen	Van 50 tot 54 jaar	48	31	17
Totaal	1	0	1	Van 55 tot 59 jaar	64	44	20
Van 40 tot 59 jaar	1	0	1	Van 60 tot 64 jaar	98	70	28
Van 55 tot 59 jaar	1	0	1	Van 65 tot 69 jaar	122	86	36
793 Niet-specifieke afwijkende bevindingen bij radiologisch en overig onderzoek van de lichaamsstructuur				Van 70 tot 74 jaar	186	89	97
Leeftijd	M + V	Mannen	Vrouwen	Van 75 tot 79 jaar	225	107	118
Totaal	1	1	0	Van 80 tot 84 jaar	453	161	292
Van 80 tot 99 jaar	1	1	0	Van 85 tot 89 jaar	599	156	443
Van 80 tot 84 jaar	1	1	0	Van 90 tot 94 jaar	540	108	432
797 Seniliteit zonder vermelding van psychose				Van 95 tot 99 jaar	229	41	188
Leeftijd	M + V	Mannen	Vrouwen	797 Seniliteit zonder vermelding van psychose			
Totaal	689	135	554	Leeftijd	M + V	Mannen	Vrouwen
Van 60 tot 79 jaar	31	10	21	Totaal	689	135	554
Van 80 tot 99 jaar	620	119	501	Van 60 tot 79 jaar	31	10	21
100 jaar en meer	38	6	32	Van 80 tot 99 jaar	620	119	501
Van 70 tot 74 jaar	8	2	6	100 jaar en meer	38	6	32
Van 75 tot 79 jaar	23	8	15	Van 70 tot 74 jaar	8	2	6
Van 80 tot 84 jaar	100	25	75	Van 75 tot 79 jaar	23	8	15
Van 85 tot 89 jaar	174	33	141	Van 80 tot 84 jaar	100	25	75
Van 90 tot 94 jaar	220	39	181	Van 85 tot 89 jaar	174	33	141
Van 95 tot 99 jaar	126	22	104	Van 90 tot 94 jaar	220	39	181
				Van 95 tot 99 jaar	126	22	104

**Overlijdens naar oorspronkelijke doodsoorzaak, geslacht en leeftijdsgroep
- vervolg**

798 Plotse dood door onbekende oorzaak			
Leeftijd	M + V	Mannen	Vrouwen
Totaal	592	344	248
Minder dan 20 jaar	104	72	32
Van 20 tot 39 jaar	27	21	6
Van 40 tot 59 jaar	96	74	22
Van 60 tot 79 jaar	194	122	72
Van 80 tot 99 jaar	168	54	114
100 jaar en meer	3	1	2
Minder dan 5 jaar	103	72	31
Van 5 tot 9 jaar	1	0	1
Van 10 tot 14 jaar	2	1	1
Van 15 tot 19 jaar	4	3	1
Van 20 tot 24 jaar	6	5	1
Van 25 tot 29 jaar	15	12	3
Van 30 tot 34 jaar	24	19	5
Van 35 tot 39 jaar	20	18	2
Van 40 tot 44 jaar	24	17	7
Van 45 tot 49 jaar	28	20	8
Van 50 tot 54 jaar	46	33	13
Van 55 tot 59 jaar	52	38	14
Van 60 tot 64 jaar	47	22	25
Van 65 tot 69 jaar	49	29	20
Van 70 tot 74 jaar	55	26	29
Van 75 tot 79 jaar	63	14	49
Van 80 tot 84 jaar	40	13	27
Van 85 tot 89 jaar	10	1	9

799 Overige onvolledig omschreven en onbekende oorzaken van ziekte en sterfte

Leeftijd	M + V	Mannen	Vrouwen
Totaal	1.627	616	1.011
Minder dan 20 jaar	10	4	6
Van 20 tot 39 jaar	45	26	19
Van 40 tot 59 jaar	108	68	40
Van 60 tot 79 jaar	406	220	186
Van 80 tot 99 jaar	1.033	293	740
100 jaar en meer	25	5	20
Minder dan 5 jaar	8	3	5
Van 5 tot 9 jaar	1	1	0
Van 10 tot 14 jaar	1	0	1
Van 15 tot 19 jaar	8	4	4
Van 20 tot 24 jaar	10	7	3
Van 25 tot 29 jaar	9	5	4
Van 30 tot 34 jaar	18	10	8
Van 35 tot 39 jaar	22	14	8
Van 40 tot 44 jaar	26	16	10
Van 45 tot 49 jaar	24	14	10
Van 50 tot 54 jaar	36	24	12
Van 55 tot 59 jaar	52	37	15
Van 60 tot 64 jaar	70	48	22
Van 65 tot 69 jaar	131	65	66
Van 70 tot 74 jaar	153	70	83
Van 75 tot 79 jaar	298	110	188
Van 80 tot 84 jaar	362	109	253
Van 85 tot 89 jaar	280	56	224
Van 90 tot 94 jaar	93	18	75

Gewelddadige dood E800 - E999

Leeftijd	M + V	Mannen	Vrouwen
Totaal	6.299	4.008	2.291
Minder dan 20 jaar	396	270	126
Van 20 tot 39 jaar	1.703	1.301	402
Van 40 tot 59 jaar	1.441	1.028	413
Van 60 tot 79 jaar	1.439	888	551
Van 80 tot 99 jaar	1.307	521	786
100 jaar en meer	13	0	13
Minder dan 5 jaar	67	36	31
Van 5 tot 9 jaar	37	18	19
Van 10 tot 14 jaar	55	36	19
Van 15 tot 19 jaar	237	180	57
Van 20 tot 24 jaar	428	349	79
Van 25 tot 29 jaar	412	308	104
Van 30 tot 34 jaar	421	323	98
Van 35 tot 39 jaar	442	321	121
Van 40 tot 44 jaar	437	328	109
Van 45 tot 49 jaar	401	275	126
Van 50 tot 54 jaar	305	220	85
Van 55 tot 59 jaar	298	205	93
Van 60 tot 64 jaar	303	215	88
Van 65 tot 69 jaar	341	209	132
Van 70 tot 74 jaar	441	270	171
Van 75 tot 79 jaar	354	194	160
Van 80 tot 84 jaar	490	240	250
Van 85 tot 89 jaar	482	182	300
Van 90 tot 94 jaar	266	85	181
Van 95 tot 99 jaar	69	14	55

XVII. Aanvullende classificatie van uitwendige oorzaken van letsel en vergiftiging (E800-E999)

Leeftijd	M + V	Mannen	Vrouwen
Totaal	6.299	4.008	2.291
Minder dan 20 jaar	396	270	126
Van 20 tot 39 jaar	1.703	1.301	402
Van 40 tot 59 jaar	1.441	1.028	413
Van 60 tot 79 jaar	1.439	888	551
Van 80 tot 99 jaar	1.307	521	786
100 jaar en meer	13	0	13
Minder dan 5 jaar	67	36	31
Van 5 tot 9 jaar	37	18	19
Van 10 tot 14 jaar	55	36	19
Van 15 tot 19 jaar	237	180	57
Van 20 tot 24 jaar	428	349	79
Van 25 tot 29 jaar	412	308	104
Van 30 tot 34 jaar	421	323	98
Van 35 tot 39 jaar	442	321	121
Van 40 tot 44 jaar	437	328	109
Van 45 tot 49 jaar	401	275	126
Van 50 tot 54 jaar	305	220	85
Van 55 tot 59 jaar	298	205	93
Van 60 tot 64 jaar	303	215	88
Van 65 tot 69 jaar	341	209	132
Van 70 tot 74 jaar	441	270	171
Van 75 tot 79 jaar	354	194	160
Van 80 tot 84 jaar	490	240	250
Van 85 tot 89 jaar	482	182	300
Van 90 tot 94 jaar	266	85	181
Van 95 tot 99 jaar	69	14	55

**Overlijdens naar oorspronkelijke doodsoorzaak, geslacht en leeftijdsgroep
- vervolg**

<i>Spoorwegongevallen (E800-E807)</i>				<i>Verkeersongevallen met een motorvoertuig (E810-E819)</i>			
Leeftijd	M + V	Mannen	Vrouwen	Leeftijd	M + V	Mannen	Vrouwen
Totaal	12	9	3	Totaal	1.483	1.098	385
Minder dan 20 jaar	4	3	1	Minder dan 20 jaar	197	142	55
Van 20 tot 39 jaar	3	3	0	Van 20 tot 39 jaar	611	492	119
Van 40 tot 59 jaar	3	1	2	Van 40 tot 59 jaar	303	223	80
Van 60 tot 79 jaar	1	1	0	Van 60 tot 79 jaar	280	186	94
Van 80 tot 99 jaar	1	1	0	Van 80 tot 99 jaar	92	55	37
Van 5 tot 9 jaar	1	1	0	Minder dan 5 jaar	13	9	4
Van 15 tot 19 jaar	3	2	1	Van 5 tot 9 jaar	14	8	6
Van 30 tot 34 jaar	1	1	0	Van 10 tot 14 jaar	31	20	11
Van 35 tot 39 jaar	2	2	0	Van 15 tot 19 jaar	139	105	34
Van 40 tot 44 jaar	1	0	1	Van 20 tot 24 jaar	215	182	33
Van 45 tot 49 jaar	1	0	1	Van 25 tot 29 jaar	167	125	42
Van 55 tot 59 jaar	1	1	0	Van 30 tot 34 jaar	132	108	24
Van 60 tot 64 jaar	1	1	0	Van 35 tot 39 jaar	97	77	20
Van 85 tot 89 jaar	1	1	0	Van 40 tot 44 jaar	94	76	18
				Van 45 tot 49 jaar	88	62	26
				Van 50 tot 54 jaar	62	45	17
				Van 55 tot 59 jaar	59	40	19
				Van 60 tot 64 jaar	61	47	14
				Van 65 tot 69 jaar	67	43	24
				Van 70 tot 74 jaar	97	63	34
				Van 75 tot 79 jaar	55	33	22
				Van 80 tot 84 jaar	57	38	19
				Van 85 tot 89 jaar	27	13	14
				Van 90 tot 94 jaar	8	4	4
E802 Spoorwegongeval door ontsporing zonder voorafgaande botsing				E810 Verkeersongeval door botsing van een motorvoertuig met een trein			
Leeftijd	M + V	Mannen	Vrouwen	Leeftijd	M + V	Mannen	Vrouwen
Totaal	3	1	2	Totaal	6	6	0
Minder dan 20 jaar	1	1	0	Van 20 tot 39 jaar	1	1	0
Van 40 tot 59 jaar	2	0	2	Van 40 tot 59 jaar	2	2	0
Van 15 tot 19 jaar	1	1	0	Van 60 tot 79 jaar	2	2	0
Van 40 tot 44 jaar	1	0	1	Van 80 tot 99 jaar	1	1	0
Van 45 tot 49 jaar	1	0	1	Van 25 tot 29 jaar	1	1	0
				Van 40 tot 44 jaar	1	1	0
				Van 55 tot 59 jaar	1	1	0
				Van 60 tot 64 jaar	1	1	0
				Van 65 tot 69 jaar	1	1	0
				Van 80 tot 84 jaar	1	1	0
E805 Aangereden door rollend materieel				E807 Spoorwegongeval van niet gespecificeerde aard			
Leeftijd	M + V	Mannen	Vrouwen	Leeftijd	M + V	Mannen	Vrouwen
Totaal	6	5	1	Totaal	3	3	0
Minder dan 20 jaar	3	2	1	Van 20 tot 39 jaar	2	2	0
Van 20 tot 39 jaar	1	1	0	Van 80 tot 99 jaar	1	1	0
Van 40 tot 59 jaar	1	1	0	Van 30 tot 34 jaar	1	1	0
Van 60 tot 79 jaar	1	1	0	Van 35 tot 39 jaar	1	1	0
Van 5 tot 9 jaar	1	1	0	Van 85 tot 89 jaar	1	1	0
Van 15 tot 19 jaar	2	1	1				
Van 35 tot 39 jaar	1	1	0				
Van 55 tot 59 jaar	1	1	0				
Van 60 tot 64 jaar	1	1	0				

**Overlijdens naar oorspronkelijke doodsoorzaak, geslacht en leeftijdsgroep
- vervolg**

E812 Verkeersongeval door botsing van een motorvoertuig met een ander motorvoertuig				E814 Verkeersongeval door botsing van een motorvoertuig met een voetganger			
Leeftijd	M + V	Mannen	Vrouwen	Leeftijd	M + V	Mannen	Vrouwen
Totaal	81	64	17	Totaal	77	47	30
Minder dan 20 jaar	14	11	3	Minder dan 20 jaar	13	9	4
Van 20 tot 39 jaar	35	29	6	Van 20 tot 39 jaar	12	10	2
Van 40 tot 59 jaar	18	14	4	Van 40 tot 59 jaar	13	9	4
Van 60 tot 79 jaar	11	8	3	Van 60 tot 79 jaar	29	18	11
Van 80 tot 99 jaar	3	2	1	Van 80 tot 99 jaar	10	1	9
Minder dan 5 jaar	3	3	0	Minder dan 5 jaar	2	2	0
Van 5 tot 9 jaar	1	1	0	Van 5 tot 9 jaar	2	2	0
Van 10 tot 14 jaar	2	0	2	Van 10 tot 14 jaar	5	3	2
Van 15 tot 19 jaar	8	7	1	Van 15 tot 19 jaar	4	2	2
Van 20 tot 24 jaar	12	10	2	Van 20 tot 24 jaar	4	4	0
Van 25 tot 29 jaar	8	8	0	Van 25 tot 29 jaar	3	3	0
Van 30 tot 34 jaar	6	5	1	Van 30 tot 34 jaar	3	2	1
Van 35 tot 39 jaar	9	6	3	Van 35 tot 39 jaar	2	1	1
Van 40 tot 44 jaar	5	4	1	Van 40 tot 44 jaar	3	3	0
Van 45 tot 49 jaar	4	2	2	Van 45 tot 49 jaar	1	1	0
Van 50 tot 54 jaar	6	5	1	Van 50 tot 54 jaar	6	2	4
Van 55 tot 59 jaar	3	3	0	Van 55 tot 59 jaar	3	3	0
Van 60 tot 64 jaar	3	3	0	Van 60 tot 64 jaar	2	2	0
Van 65 tot 69 jaar	4	3	1	Van 65 tot 69 jaar	7	2	5
Van 70 tot 74 jaar	2	1	1	Van 70 tot 74 jaar	9	7	2
Van 75 tot 79 jaar	2	1	1	Van 75 tot 79 jaar	11	7	4
Van 80 tot 84 jaar	2	2	0	Van 80 tot 84 jaar	6	0	6
Van 85 tot 89 jaar	1	0	1	Van 85 tot 89 jaar	3	1	2
				Van 90 tot 94 jaar	1	0	1

E813 Verkeersongeval door botsing van een motorvoertuig met een ander voertuig				E815 Overige verkeersongevallen met een motorvoertuig door botsing op de openbare weg			
Leeftijd	M + V	Mannen	Vrouwen	Leeftijd	M + V	Mannen	Vrouwen
Totaal	41	34	7	Totaal	28	25	3
Minder dan 20 jaar	7	4	3	Minder dan 20 jaar	1	1	0
Van 20 tot 39 jaar	3	3	0	Van 20 tot 39 jaar	20	18	2
Van 40 tot 59 jaar	9	9	0	Van 40 tot 59 jaar	5	5	0
Van 60 tot 79 jaar	14	10	4	Van 60 tot 79 jaar	2	1	1
Van 80 tot 99 jaar	8	8	0	Van 15 tot 19 jaar	1	1	0
Van 5 tot 9 jaar	1	0	1	Van 20 tot 24 jaar	10	10	0
Van 10 tot 14 jaar	4	3	1	Van 25 tot 29 jaar	6	4	2
Van 15 tot 19 jaar	2	1	1	Van 30 tot 34 jaar	2	2	0
Van 25 tot 29 jaar	2	2	0	Van 35 tot 39 jaar	2	2	0
Van 35 tot 39 jaar	1	1	0	Van 40 tot 44 jaar	3	3	0
Van 40 tot 44 jaar	6	6	0	Van 50 tot 54 jaar	1	1	0
Van 45 tot 49 jaar	1	1	0	Van 55 tot 59 jaar	1	1	0
Van 55 tot 59 jaar	2	2	0	Van 65 tot 69 jaar	1	0	1
Van 60 tot 64 jaar	5	4	1	Van 70 tot 74 jaar	1	1	0
Van 65 tot 69 jaar	2	1	1				
Van 70 tot 74 jaar	5	5	0				
Van 75 tot 79 jaar	2	0	2				
Van 80 tot 84 jaar	5	5	0				
Van 85 tot 89 jaar	3	3	0				

**Overlijdens naar oorspronkelijke doodsoorzaak, geslacht en leeftijdsgroep
- vervolg**

E816 Verkeersongeval met een motorvoertuig door verlies van controle, zonder botsing op de openbare weg				E819 Niet gespecificeerd verkeersongeval met een motorvoertuig			
Leeftijd	M + V	Mannen	Vrouwen	Leeftijd	M + V	Mannen	Vrouwen
Totaal	36	29	7	Totaal	1.209	889	320
Minder dan 20 jaar	3	1	2	Minder dan 20 jaar	158	116	42
Van 20 tot 39 jaar	16	14	2	Van 20 tot 39 jaar	521	414	107
Van 40 tot 59 jaar	12	10	2	Van 40 tot 59 jaar	244	174	70
Van 60 tot 79 jaar	3	2	1	Van 60 tot 79 jaar	218	144	74
Van 80 tot 99 jaar	2	2	0	Van 80 tot 99 jaar	68	41	27
Van 15 tot 19 jaar	3	1	2	Minder dan 5 jaar	8	4	4
Van 20 tot 24 jaar	2	1	1	Van 5 tot 9 jaar	9	5	4
Van 25 tot 29 jaar	5	4	1	Van 10 tot 14 jaar	20	14	6
Van 30 tot 34 jaar	5	5	0	Van 15 tot 19 jaar	121	93	28
Van 35 tot 39 jaar	4	4	0	Van 20 tot 24 jaar	186	156	30
Van 40 tot 44 jaar	3	3	0	Van 25 tot 29 jaar	140	101	39
Van 45 tot 49 jaar	4	3	1	Van 30 tot 34 jaar	116	94	22
Van 50 tot 54 jaar	3	3	0	Van 35 tot 39 jaar	79	63	16
Van 55 tot 59 jaar	2	1	1	Van 40 tot 44 jaar	73	56	17
Van 60 tot 64 jaar	1	1	0	Van 45 tot 49 jaar	78	55	23
Van 65 tot 69 jaar	1	1	0	Van 50 tot 54 jaar	46	34	12
Van 70 tot 74 jaar	1	0	1	Van 55 tot 59 jaar	47	29	18
Van 80 tot 84 jaar	2	2	0	Van 60 tot 64 jaar	49	36	13
				Van 65 tot 69 jaar	51	35	16
				Van 70 tot 74 jaar	79	49	30
				Van 75 tot 79 jaar	39	24	15
				Van 80 tot 84 jaar	41	28	13
				Van 85 tot 89 jaar	20	9	11
				Van 90 tot 94 jaar	7	4	3

E817 Verkeersongeval met een motorvoertuig, tijdens in- of uitstappen, zonder botsing			
Leeftijd	M + V	Mannen	Vrouwen
Totaal	1	0	1
Minder dan 20 jaar	1	0	1
Van 5 tot 9 jaar	1	0	1

E818 Overige verkeersongevallen met een motorvoertuig zonder botsing			
Leeftijd	M + V	Mannen	Vrouwen
Totaal	4	4	0
Van 20 tot 39 jaar	3	3	0
Van 60 tot 79 jaar	1	1	0
Van 20 tot 24 jaar	1	1	0
Van 25 tot 29 jaar	2	2	0
Van 75 tot 79 jaar	1	1	0

Ongevallen met motorvoertuigen buiten de openbare weg (E820-E825)			
Leeftijd	M + V	Mannen	Vrouwen
Totaal	5	5	0
Minder dan 20 jaar	1	1	0
Van 20 tot 39 jaar	2	2	0
Van 40 tot 59 jaar	2	2	0
Van 10 tot 14 jaar	1	1	0
Van 25 tot 29 jaar	1	1	0
Van 35 tot 39 jaar	1	1	0
Van 40 tot 44 jaar	1	1	0
Van 45 tot 49 jaar	1	1	0

E822 Overige ongevallen buiten de openbare weg door botsing van een motorvoertuig met een bewegend voorwerp			
Leeftijd	M + V	Mannen	Vrouwen
Totaal	2	2	0
Van 40 tot 59 jaar	2	2	0
Van 40 tot 44 jaar	1	1	0
Van 45 tot 49 jaar	1	1	0

E823 Overige ongevallen buiten de openbare weg door botsing van een motorvoertuig met een stilstaand voorwerp			
Leeftijd	M + V	Mannen	Vrouwen
Totaal	1	1	0
Van 20 tot 39 jaar	1	1	0
Van 35 tot 39 jaar	1	1	0

Overlijdens naar oorspronkelijke doodsoorzaak, geslacht en leeftijdsgroep - vervolg

E825 Overige en niet gespecificeerde ongevallen met een motorvoertuig, niet op de openbare weg				<i>Scheepsongevallen (E830-E838)</i>			
Leeftijd	M + V	Mannen	Vrouwen	Leeftijd	M + V	Mannen	Vrouwen
Totaal	2	2	0	Totaal	2	2	0
Minder dan 20 jaar	1	1	0	Van 20 tot 39 jaar	1	1	0
Van 20 tot 39 jaar	1	1	0	Van 60 tot 79 jaar	1	1	0
Van 10 tot 14 jaar	1	1	0	Van 20 tot 24 jaar	1	1	0
Van 25 tot 29 jaar	1	1	0	Van 65 tot 69 jaar	1	1	0
<i>Verkeersongevallen met andere voertuigen (E826-E829)</i>				E832 Overige accidentele verdrinking of onderdompeling bij een scheepsongeval			
Leeftijd	M + V	Mannen	Vrouwen	Leeftijd	M + V	Mannen	Vrouwen
Totaal	26	20	6	Totaal	1	1	0
Minder dan 20 jaar	2	1	1	Van 60 tot 79 jaar	1	1	0
Van 20 tot 39 jaar	1	1	0	Van 65 tot 69 jaar	1	1	0
Van 40 tot 59 jaar	10	9	1	<i>E837 Explosie of brand op een schip</i>			
Van 60 tot 79 jaar	8	6	2	Leeftijd	M + V	Mannen	Vrouwen
Van 80 tot 99 jaar	5	3	2	Totaal	1	1	0
Van 5 tot 9 jaar	1	0	1	Van 20 tot 39 jaar	1	1	0
Van 15 tot 19 jaar	1	1	0	Van 20 tot 24 jaar	1	1	0
Van 30 tot 34 jaar	1	1	0	<i>Ongevallen bij luchtverkeer en ruimtevaart (E840-E845)</i>			
Van 45 tot 49 jaar	3	2	1	Leeftijd	M + V	Mannen	Vrouwen
Van 50 tot 54 jaar	3	3	0	Totaal	1	1	0
Van 55 tot 59 jaar	4	4	0	Van 60 tot 79 jaar	1	1	0
Van 60 tot 64 jaar	5	4	1	Van 75 tot 79 jaar	1	1	0
Van 65 tot 69 jaar	1	1	0	<i>E841 Ander en niet gespecificeerd ongeval met een motorvliegtuig</i>			
Van 70 tot 74 jaar	1	1	0	Leeftijd	M + V	Mannen	Vrouwen
Van 75 tot 79 jaar	1	0	1	Totaal	1	1	0
Van 80 tot 84 jaar	3	3	0	Van 60 tot 79 jaar	1	1	0
Van 95 tot 99 jaar	2	0	2	Van 75 tot 79 jaar	1	1	0
E826 Fietsongeval				<i>Voertuigongevallen niet elders geassocieerd (E846-E848)</i>			
Leeftijd	M + V	Mannen	Vrouwen	Leeftijd	M + V	Mannen	Vrouwen
Totaal	25	20	5	Totaal	1	1	0
Minder dan 20 jaar	1	1	0	Van 20 tot 39 jaar	1	1	0
Van 20 tot 39 jaar	1	1	0	Van 20 tot 24 jaar	1	1	0
Van 40 tot 59 jaar	10	9	1	<i>E846 Ongevallen met gemotoriseerde voertuigen uitsluitend gebruikt binnen de gebouwen en terreinen van industriële of commerciële instellingen</i>			
Van 60 tot 79 jaar	8	6	2	Leeftijd	M + V	Mannen	Vrouwen
Van 80 tot 99 jaar	5	3	2	Totaal	1	1	0
Van 15 tot 19 jaar	1	1	0	Van 20 tot 39 jaar	1	1	0
Van 30 tot 34 jaar	1	1	0	Van 20 tot 24 jaar	1	1	0
Van 45 tot 49 jaar	3	2	1	<i>E829 Overige ongevallen met niet-gemotoriseerde wegvoertuigen</i>			
Van 50 tot 54 jaar	3	3	0	Leeftijd	M + V	Mannen	Vrouwen
Van 55 tot 59 jaar	4	4	0	Totaal	1	0	1
Van 60 tot 64 jaar	5	4	1	Minder dan 20 jaar	1	0	1
Van 65 tot 69 jaar	1	1	0	Van 5 tot 9 jaar	1	0	1
Van 70 tot 74 jaar	1	1	0				
Van 75 tot 79 jaar	1	0	1				
Van 80 tot 84 jaar	3	3	0				
Van 95 tot 99 jaar	2	0	2				

Overlijdens naar oorspronkelijke doodsoorzaak, geslacht en leeftijdsgroep - vervolg

Accidentele vergiftiging door geneesmiddelen en biologische stoffen (E850-E858)				E853 Accidentele vergiftiging door tranquillizers			
Leeftijd	M + V	Mannen	Vrouwen	Leeftijd	M + V	Mannen	Vrouwen
Totaal	113	77	36	Totaal	15	5	10
Minder dan 20 jaar	4	4	0	Van 20 tot 39 jaar	5	3	2
Van 20 tot 39 jaar	72	55	17	Van 40 tot 59 jaar	7	2	5
Van 40 tot 59 jaar	22	10	12	Van 60 tot 79 jaar	2	0	2
Van 60 tot 79 jaar	6	3	3	Van 80 tot 99 jaar	1	0	1
Van 15 tot 19 jaar	4	4	0	Van 20 tot 24 jaar	2	2	0
Van 20 tot 24 jaar	19	17	2	Van 25 tot 29 jaar	3	1	2
Van 25 tot 29 jaar	20	14	6	Van 40 tot 44 jaar	1	0	1
Van 30 tot 34 jaar	20	17	3	Van 45 tot 49 jaar	3	1	2
Van 35 tot 39 jaar	13	7	6	Van 50 tot 54 jaar	1	1	0
Van 40 tot 44 jaar	4	3	1	Van 55 tot 59 jaar	2	0	2
Van 45 tot 49 jaar	6	2	4	Van 60 tot 64 jaar	2	0	2
Van 50 tot 54 jaar	5	4	1	Van 80 tot 84 jaar	1	0	1
Van 55 tot 59 jaar	7	1	6	E854 Accidentele vergiftiging door andere psychotrope stoffen			
Van 60 tot 64 jaar	4	2	2	Leeftijd	M + V	Mannen	Vrouwen
Van 65 tot 69 jaar	1	1	0	Totaal	7	5	2
Van 70 tot 74 jaar	1	0	1	Van 20 tot 39 jaar	4	4	0
Van 80 tot 84 jaar	5	1	4	Van 40 tot 59 jaar	2	0	2
Van 85 tot 89 jaar	2	2	0	Van 80 tot 99 jaar	1	1	0
Van 90 tot 94 jaar	1	1	0	Van 20 tot 24 jaar	3	3	0
Van 95 tot 99 jaar	1	1	0	Van 30 tot 34 jaar	1	1	0
E850 Accidentele vergiftiging door analgetica, antipyretica, antireumatica				Van 45 tot 49 jaar	1	0	1
Leeftijd	M + V	Mannen	Vrouwen	Van 55 tot 59 jaar	1	0	1
Totaal	64	52	12	Van 85 tot 89 jaar	1	1	0
Minder dan 20 jaar	4	4	0	E855 Accidentele vergiftiging door andere geneesmiddelen met inwerking op het autonome zenuwstelsel			
Van 20 tot 39 jaar	53	43	10	Leeftijd	M + V	Mannen	Vrouwen
Van 40 tot 59 jaar	5	4	1	Totaal	2	1	1
Van 60 tot 79 jaar	1	1	0	Van 20 tot 39 jaar	1	0	1
Van 80 tot 99 jaar	1	0	1	Van 60 tot 79 jaar	1	1	0
Van 15 tot 19 jaar	4	4	0	Van 35 tot 39 jaar	1	0	1
Van 20 tot 24 jaar	12	10	2	Van 65 tot 69 jaar	1	1	0
Van 25 tot 29 jaar	17	13	4	E858 Accidentele vergiftiging door andere geneesmiddelen			
Van 30 tot 34 jaar	17	15	2	Leeftijd	M + V	Mannen	Vrouwen
Van 35 tot 39 jaar	7	5	2	Totaal	21	11	10
Van 40 tot 44 jaar	3	3	0	Van 20 tot 39 jaar	8	4	4
Van 45 tot 49 jaar	1	1	0	Van 40 tot 59 jaar	5	2	3
Van 55 tot 59 jaar	1	0	1	Van 60 tot 79 jaar	2	1	1
Van 60 tot 64 jaar	1	1	0	Van 80 tot 99 jaar	6	4	2
Van 80 tot 84 jaar	1	0	1	Van 20 tot 24 jaar	2	2	0
E852 Accidentele vergiftiging door andere sedativa en hypnotica				Van 30 tot 34 jaar	2	1	1
Leeftijd	M + V	Mannen	Vrouwen	Van 35 tot 39 jaar	4	1	3
Totaal	4	3	1	Van 45 tot 49 jaar	1	0	1
Van 20 tot 39 jaar	1	1	0	Van 50 tot 54 jaar	3	2	1
Van 40 tot 59 jaar	3	2	1	Van 55 tot 59 jaar	1	0	1
Van 35 tot 39 jaar	1	1	0	Van 60 tot 64 jaar	1	1	0
Van 50 tot 54 jaar	1	1	0	Van 70 tot 74 jaar	1	0	1
Van 55 tot 59 jaar	2	1	1	Van 80 tot 84 jaar	3	1	2
				Van 85 tot 89 jaar	1	1	0
				Van 90 tot 94 jaar	1	1	0
				Van 95 tot 99 jaar	1	1	0

Overlijdens naar oorspronkelijke doodsoorzaak, geslacht en leeftijdsgroep - vervolg

Accidentele vergiftiging door andere vaste en vloeibare stoffen, gassen en dampen (E860-E869)				E865 Accidentele vergiftiging door schadelijke voedingsmiddelen en giftige planten			
Leeftijd	M + V	Mannen	Vrouwen	Leeftijd	M + V	Mannen	Vrouwen
Totaal	69	43	26	Totaal	3	2	1
Minder dan 20 jaar	13	6	7	Minder dan 20 jaar	1	1	0
Van 20 tot 39 jaar	17	13	4	Van 40 tot 59 jaar	1	0	1
Van 40 tot 59 jaar	11	10	1	Van 60 tot 79 jaar	1	1	0
Van 60 tot 79 jaar	19	10	9	Van 15 tot 19 jaar	1	1	0
Van 80 tot 99 jaar	9	4	5	Van 40 tot 44 jaar	1	0	1
Minder dan 5 jaar	1	0	1	Van 65 tot 69 jaar	1	1	0
Van 5 tot 9 jaar	4	1	3				
Van 10 tot 14 jaar	2	1	1	E866 Accidentele vergiftiging door overige en niet gespecificeerde vaste en vloeibare stoffen			
Van 15 tot 19 jaar	6	4	2	Leeftijd	M + V	Mannen	Vrouwen
Van 20 tot 24 jaar	5	4	1	Totaal	1	1	0
Van 25 tot 29 jaar	4	4	0	Van 60 tot 79 jaar	1	1	0
Van 30 tot 34 jaar	6	4	2	Van 65 tot 69 jaar	1	1	0
Van 35 tot 39 jaar	2	1	1				
Van 40 tot 44 jaar	4	3	1	E868 Accidentele vergiftiging door ander gebruiksgas en ander koolmonoxyde van andere herkomst			
Van 45 tot 49 jaar	2	2	0	Leeftijd	M + V	Mannen	Vrouwen
Van 50 tot 54 jaar	3	3	0	Totaal	55	31	24
Van 55 tot 59 jaar	2	2	0	Minder dan 20 jaar	12	5	7
Van 60 tot 64 jaar	1	0	1	Van 20 tot 39 jaar	14	11	3
Van 65 tot 69 jaar	8	5	3	Van 40 tot 59 jaar	5	5	0
Van 70 tot 74 jaar	6	2	4	Van 60 tot 79 jaar	16	7	9
Van 75 tot 79 jaar	4	3	1	Van 80 tot 99 jaar	8	3	5
Van 80 tot 84 jaar	6	2	4	Minder dan 5 jaar	1	0	1
Van 85 tot 89 jaar	2	1	1	Van 5 tot 9 jaar	4	1	3
Van 90 tot 94 jaar	1	1	0	Van 10 tot 14 jaar	2	1	1
				Van 15 tot 19 jaar	5	3	2
				Van 20 tot 24 jaar	4	3	1
				Van 25 tot 29 jaar	3	3	0
				Van 30 tot 34 jaar	6	4	2
				Van 35 tot 39 jaar	1	1	0
				Van 45 tot 49 jaar	1	1	0
				Van 50 tot 54 jaar	2	2	0
				Van 55 tot 59 jaar	2	2	0
				Van 60 tot 64 jaar	1	0	1
				Van 65 tot 69 jaar	5	2	3
				Van 70 tot 74 jaar	6	2	4
				Van 75 tot 79 jaar	4	3	1
				Van 80 tot 84 jaar	5	1	4
				Van 85 tot 89 jaar	2	1	1
				Van 90 tot 94 jaar	1	1	0
E860 Accidentele vergiftiging door alcohol, niet elders geassocieerd				Complicaties bij patiënten tijdens genees- en heelkundige behandeling (E870-E876)			
Leeftijd	M + V	Mannen	Vrouwen	Leeftijd	M + V	Mannen	Vrouwen
Totaal	7	6	1	Totaal	8	5	3
Van 20 tot 39 jaar	2	1	1	Van 20 tot 39 jaar	2	2	0
Van 40 tot 59 jaar	4	4	0	Van 60 tot 79 jaar	4	2	2
Van 60 tot 79 jaar	1	1	0	Van 80 tot 99 jaar	2	1	1
Van 25 tot 29 jaar	1	1	0	Van 30 tot 34 jaar	1	1	0
Van 35 tot 39 jaar	1	0	1	Van 35 tot 39 jaar	1	1	0
Van 40 tot 44 jaar	3	3	0	Van 70 tot 74 jaar	3	1	2
Van 45 tot 49 jaar	1	1	0	Van 75 tot 79 jaar	1	1	0
Van 65 tot 69 jaar	1	1	0	Van 80 tot 84 jaar	2	1	1
E862 Accidentele vergiftiging door petroleumproducten, andere oplosmiddelen en hun dampen, niet elders geassocieerd				E864 Accidentele vergiftiging door corrosiva en caustica, niet elders geassocieerd			
Leeftijd	M + V	Mannen	Vrouwen	Leeftijd	M + V	Mannen	Vrouwen
Totaal	2	2	0	Totaal	1	1	0
Van 20 tot 39 jaar	1	1	0	Van 80 tot 99 jaar	1	1	0
Van 40 tot 59 jaar	1	1	0	Van 80 tot 84 jaar	1	1	0
Van 20 tot 24 jaar	1	1	0				
Van 50 tot 54 jaar	1	1	0				

Overlijdens naar oorspronkelijke doodsoorzaak, geslacht en leeftijdsgroep - vervolg

E870 Accidentele snede, punctie, perforatie of bloeding tijdens de ingreep				E878 Operatie of andere heelkundige ingreep als oorzaak van een abnormale reactie van de patiënt, of van een later optredende complicatie, zonder vermelding van een afwijkende gang van zaken tijdens de operatie			
Leeftijd	M + V	Mannen	Vrouwen	Leeftijd	M + V	Mannen	Vrouwen
Totaal	4	2	2	Totaal	208	98	110
Van 60 tot 79 jaar	3	2	1	Minder dan 20 jaar	4	3	1
Van 80 tot 99 jaar	1	0	1	Van 20 tot 39 jaar	7	3	4
Van 70 tot 74 jaar	2	1	1	Van 40 tot 59 jaar	24	17	7
Van 75 tot 79 jaar	1	1	0	Van 60 tot 79 jaar	100	52	48
Van 80 tot 84 jaar	1	0	1	Van 80 tot 99 jaar	72	23	49
E875 Toediening van verontreinigd of geïnfecteerd bloed, of van andere verontreinigde of geïnfecteerde vloeistoffen, geneesmiddelen of biologische stoffen				100 jaar en meer	1	0	1
Leeftijd	M + V	Mannen	Vrouwen	Van 5 tot 9 jaar	1	0	1
Totaal	1	1	0	Van 10 tot 14 jaar	1	1	0
Van 20 tot 39 jaar	1	1	0	Van 15 tot 19 jaar	2	2	0
Van 30 tot 34 jaar	1	1	0	Van 20 tot 24 jaar	1	1	0
E876 Overige niet gespecificeerde ongevallen en verwikkelingen gedurende een medische behandeling				Van 25 tot 29 jaar	1	0	1
Leeftijd	M + V	Mannen	Vrouwen	Van 30 tot 34 jaar	1	0	1
Totaal	3	2	1	Van 35 tot 39 jaar	4	2	2
Van 20 tot 39 jaar	1	1	0	Van 40 tot 44 jaar	3	2	1
Van 60 tot 79 jaar	1	0	1	Van 45 tot 49 jaar	5	3	2
Van 80 tot 99 jaar	1	1	0	Van 50 tot 54 jaar	9	6	3
Van 35 tot 39 jaar	1	1	0	Van 55 tot 59 jaar	7	6	1
Van 70 tot 74 jaar	1	0	1	Van 60 tot 64 jaar	10	10	0
Van 80 tot 84 jaar	1	1	0	Van 65 tot 69 jaar	9	5	4
Operaties en medische handelingen als oorzaak van een abnormale reactie van de patiënt of van een later optredende complicatie, zonder vermelding van een afwijkende gang van zaken tijdens de behandeling (E878-E879)				Van 70 tot 74 jaar	43	23	20
Leeftijd	M + V	Mannen	Vrouwen	Van 75 tot 79 jaar	38	14	24
Totaal	211	101	110	Van 80 tot 84 jaar	27	9	18
Minder dan 20 jaar	4	3	1	Van 85 tot 89 jaar	29	9	20
Van 20 tot 39 jaar	7	3	4	Van 90 tot 94 jaar	11	5	6
Van 40 tot 59 jaar	24	17	7	Van 95 tot 99 jaar	5	0	5
Van 60 tot 79 jaar	102	54	48	E879 Overige ingrepen zonder vermelding van een abnormale gang van zaken tijdens de ingreep als oorzaak van een abnormale reactie van de patiënt of van een optredende complicatie			
Van 80 tot 99 jaar	73	24	49	Leeftijd	M + V	Mannen	Vrouwen
100 jaar en meer	1	0	1	Totaal	3	3	0
Van 5 tot 9 jaar	1	0	1	Van 60 tot 79 jaar	2	2	0
Van 10 tot 14 jaar	1	1	0	Van 80 tot 99 jaar	1	1	0
Van 15 tot 19 jaar	2	2	0	Van 60 tot 64 jaar	1	1	0
Van 20 tot 24 jaar	1	1	0	Van 70 tot 74 jaar	1	1	0
Van 25 tot 29 jaar	1	0	1	Van 80 tot 84 jaar	1	1	0
Van 30 tot 34 jaar	1	0	1				
Van 35 tot 39 jaar	4	2	2				
Van 40 tot 44 jaar	3	2	1				
Van 45 tot 49 jaar	5	3	2				
Van 50 tot 54 jaar	9	6	3				
Van 55 tot 59 jaar	7	6	1				
Van 60 tot 64 jaar	11	11	0				
Van 65 tot 69 jaar	9	5	4				
Van 70 tot 74 jaar	44	24	20				
Van 75 tot 79 jaar	38	14	24				
Van 80 tot 84 jaar	28	10	18				
Van 85 tot 89 jaar	29	9	20				
Van 90 tot 94 jaar	11	5	6				
Van 95 tot 99 jaar	5	0	5				

**Overlijdens naar oorspronkelijke doodsoorzaak, geslacht en leeftijdsgroep
- vervolg**

<i>Accidentele val (E880-E888)</i>				<i>E881 Val op of van ladders of steigers</i>			
Leeftijd	M + V	Mannen	Vrouwen	Leeftijd	M + V	Mannen	Vrouwen
Totaal	1.321	559	762	Totaal	23	20	3
Minder dan 20 jaar	13	5	8	Van 20 tot 39 jaar	5	5	0
Van 20 tot 39 jaar	34	29	5	Van 40 tot 59 jaar	6	6	0
Van 40 tot 59 jaar	107	79	28	Van 60 tot 79 jaar	10	8	2
Van 60 tot 79 jaar	353	187	166	Van 80 tot 99 jaar	2	1	1
Van 80 tot 99 jaar	802	259	543	Van 25 tot 29 jaar	1	1	0
100 jaar en meer	12	0	12	Van 30 tot 34 jaar	1	1	0
Minder dan 5 jaar	6	2	4	Van 35 tot 39 jaar	3	3	0
Van 5 tot 9 jaar	1	1	0	Van 40 tot 44 jaar	1	1	0
Van 10 tot 14 jaar	2	1	1	Van 45 tot 49 jaar	1	1	0
Van 15 tot 19 jaar	4	1	3	Van 50 tot 54 jaar	1	1	0
Van 20 tot 24 jaar	5	5	0	Van 55 tot 59 jaar	3	3	0
Van 25 tot 29 jaar	2	1	1	Van 60 tot 64 jaar	3	1	2
Van 30 tot 34 jaar	14	12	2	Van 65 tot 69 jaar	5	5	0
Van 35 tot 39 jaar	13	11	2	Van 70 tot 74 jaar	1	1	0
Van 40 tot 44 jaar	20	16	4	Van 75 tot 79 jaar	1	1	0
Van 45 tot 49 jaar	31	23	8	Van 80 tot 84 jaar	2	1	1
Van 50 tot 54 jaar	30	23	7				
Van 55 tot 59 jaar	26	17	9				
Van 60 tot 64 jaar	49	28	21	<i>E882 Val van of uit een gebouw of ander bouwwerk</i>			
Van 65 tot 69 jaar	79	46	33	Leeftijd	M + V	Mannen	Vrouwen
Van 70 tot 74 jaar	104	65	39	Totaal	39	31	8
Van 75 tot 79 jaar	121	48	73	Minder dan 20 jaar	2	0	2
Van 80 tot 84 jaar	236	101	135	Van 20 tot 39 jaar	12	11	1
Van 85 tot 89 jaar	308	91	217	Van 40 tot 59 jaar	12	12	0
Van 90 tot 94 jaar	203	54	149	Van 60 tot 79 jaar	7	5	2
Van 95 tot 99 jaar	55	13	42	Van 80 tot 99 jaar	6	3	3
				Minder dan 5 jaar	1	0	1
				Van 15 tot 19 jaar	1	0	1
				Van 20 tot 24 jaar	4	4	0
				Van 30 tot 34 jaar	6	5	1
				Van 35 tot 39 jaar	2	2	0
				Van 40 tot 44 jaar	3	3	0
				Van 45 tot 49 jaar	3	3	0
				Van 50 tot 54 jaar	5	5	0
				Van 55 tot 59 jaar	1	1	0
				Van 60 tot 69 jaar	2	2	0
				Van 70 tot 74 jaar	3	2	1
				Van 75 tot 79 jaar	2	1	1
				Van 80 tot 84 jaar	2	1	1
				Van 85 tot 89 jaar	2	1	1
				Van 90 tot 94 jaar	2	1	1
				<i>E883 Val in gat of andere opening in de oppervlakte</i>			
				Leeftijd	M + V	Mannen	Vrouwen
				Totaal	6	4	2
				Minder dan 20 jaar	1	1	0
				Van 40 tot 59 jaar	1	0	1
				Van 60 tot 79 jaar	4	3	1
				Van 10 tot 14 jaar	1	1	0
				Van 55 tot 59 jaar	1	0	1
				Van 60 tot 64 jaar	1	1	0
				Van 65 tot 69 jaar	2	2	0
				Van 75 tot 79 jaar	1	0	1

**Overlijdens naar oorspronkelijke doodsoorzaak, geslacht en leeftijdsgroep
- vervolg**

E884 Andere val van het ene niveau naar het andere				E888 Overige en niet gespecificeerde val			
Leeftijd	M + V	Mannen	Vrouwen	Leeftijd	M + V	Mannen	Vrouwen
Totaal	36	23	13	Totaal	403	177	226
Minder dan 20 jaar	3	2	1	Minder dan 20 jaar	2	1	1
Van 20 tot 39 jaar	1	1	0	Van 20 tot 39 jaar	7	6	1
Van 40 tot 59 jaar	3	3	0	Van 40 tot 59 jaar	41	32	9
Van 60 tot 79 jaar	12	10	2	Van 60 tot 79 jaar	119	64	55
Van 80 tot 99 jaar	17	7	10	Van 80 tot 99 jaar	233	74	159
Minder dan 5 jaar	2	2	0	100 jaar en meer	1	0	1
Van 15 tot 19 jaar	1	0	1	Van 5 tot 9 jaar	1	1	0
Van 30 tot 34 jaar	1	1	0	Van 10 tot 14 jaar	1	0	1
Van 40 tot 44 jaar	1	1	0	Van 30 tot 34 jaar	3	3	0
Van 50 tot 54 jaar	2	2	0	Van 35 tot 39 jaar	4	3	1
Van 60 tot 64 jaar	3	3	0	Van 40 tot 44 jaar	10	8	2
Van 65 tot 69 jaar	3	2	1	Van 45 tot 49 jaar	12	9	3
Van 70 tot 74 jaar	4	4	0	Van 50 tot 54 jaar	11	10	1
Van 75 tot 79 jaar	2	1	1	Van 55 tot 59 jaar	8	5	3
Van 80 tot 84 jaar	4	3	1	Van 60 tot 64 jaar	20	13	7
Van 85 tot 89 jaar	5	3	2	Van 65 tot 69 jaar	26	15	11
Van 90 tot 94 jaar	7	1	6	Van 70 tot 74 jaar	33	19	14
Van 95 tot 99 jaar	1	0	1	Van 75 tot 79 jaar	40	17	23
				Van 80 tot 84 jaar	81	29	52
				Van 85 tot 89 jaar	91	28	63
				Van 90 tot 94 jaar	46	13	33
				Van 95 tot 99 jaar	15	4	11
E885 Val op gelijk niveau door uitglijden, misstappen of struikelen				<i>Ongevallen veroorzaakt door vuur en vlammen (E890-E899)</i>			
Leeftijd	M + V	Mannen	Vrouwen	Leeftijd	M + V	Mannen	Vrouwen
Totaal	17	9	8	Totaal	106	61	45
Van 40 tot 59 jaar	6	5	1	Minder dan 20 jaar	18	10	8
Van 60 tot 79 jaar	3	1	2	Van 20 tot 39 jaar	17	11	6
Van 80 tot 99 jaar	8	3	5	Van 40 tot 59 jaar	22	11	11
Van 45 tot 49 jaar	3	2	1	Van 60 tot 79 jaar	23	17	6
Van 55 tot 59 jaar	3	3	0	Van 80 tot 99 jaar	26	12	14
Van 65 tot 69 jaar	1	0	1	Minder dan 5 jaar	9	6	3
Van 70 tot 74 jaar	1	0	1	Van 5 tot 9 jaar	4	2	2
Van 75 tot 79 jaar	1	1	0	Van 10 tot 14 jaar	2	0	2
Van 80 tot 84 jaar	5	2	3	Van 15 tot 19 jaar	3	2	1
Van 85 tot 89 jaar	3	1	2	Van 20 tot 24 jaar	2	1	1
				Van 25 tot 29 jaar	4	3	1
				Van 30 tot 34 jaar	5	3	2
				Van 35 tot 39 jaar	6	4	2
				Van 40 tot 44 jaar	9	7	2
				Van 45 tot 49 jaar	4	1	3
				Van 50 tot 54 jaar	3	1	2
				Van 55 tot 59 jaar	6	2	4
				Van 60 tot 64 jaar	4	4	0
				Van 65 tot 69 jaar	5	2	3
				Van 70 tot 74 jaar	5	3	2
				Van 75 tot 79 jaar	9	8	1
				Van 80 tot 84 jaar	13	5	8
				Van 85 tot 89 jaar	6	4	2
				Van 90 tot 94 jaar	5	3	2
				Van 95 tot 99 jaar	2	0	2
E887 Fractuur, met gespecificeerde oorzaak							
Leeftijd	M + V	Mannen	Vrouwen				
Totaal	614	208	406				
Minder dan 20 jaar	1	1	0				
Van 40 tot 59 jaar	5	5	0				
Van 60 tot 79 jaar	107	50	57				
Van 80 tot 99 jaar	490	152	338				
100 jaar en meer	11	0	11				
Van 15 tot 19 jaar	1	1	0				
Van 40 tot 44 jaar	1	1	0				
Van 45 tot 49 jaar	2	2	0				
Van 55 tot 59 jaar	2	2	0				
Van 60 tot 64 jaar	4	2	2				
Van 65 tot 69 jaar	14	7	7				
Van 70 tot 74 jaar	35	23	12				
Van 75 tot 79 jaar	54	18	36				
Van 80 tot 84 jaar	125	55	70				
Van 85 tot 89 jaar	185	52	133				
Van 90 tot 94 jaar	141	36	105				
Van 95 tot 99 jaar	39	9	30				

Overlijdens naar oorspronkelijke doodsoorzaak, geslacht en leeftijdsgroep - vervolg

E890 Brand in een particuliere woning			
Leeftijd	M + V	Mannen	Vrouwen
Totaal	76	44	32
Minder dan 20 jaar	16	8	8
Van 20 tot 39 jaar	15	11	4
Van 40 tot 59 jaar	17	9	8
Van 60 tot 79 jaar	15	10	5
Van 80 tot 99 jaar	13	6	7
Minder dan 5 jaar	8	5	3
Van 5 tot 9 jaar	4	2	2
Van 10 tot 14 jaar	2	0	2
Van 15 tot 19 jaar	2	1	1
Van 20 tot 24 jaar	1	1	0
Van 25 tot 29 jaar	3	3	0
Van 30 tot 34 jaar	5	3	2
Van 35 tot 39 jaar	6	4	2
Van 40 tot 44 jaar	9	7	2
Van 45 tot 49 jaar	2	0	2
Van 50 tot 54 jaar	3	1	2
Van 55 tot 59 jaar	3	1	2
Van 60 tot 64 jaar	3	3	0
Van 65 tot 69 jaar	4	1	3
Van 70 tot 74 jaar	2	1	1
Van 75 tot 79 jaar	6	5	1
Van 80 tot 84 jaar	7	2	5
Van 85 tot 89 jaar	4	3	1
Van 90 tot 94 jaar	2	1	1

E891 Brand in ander en niet gespecificeerd gebouw of bouwwerk			
Leeftijd	M + V	Mannen	Vrouwen
Totaal	10	5	5
Minder dan 20 jaar	1	1	0
Van 40 tot 59 jaar	2	1	1
Van 60 tot 79 jaar	3	3	0
Van 80 tot 99 jaar	4	0	4
Minder dan 5 jaar	1	1	0
Van 45 tot 49 jaar	1	0	1
Van 55 tot 59 jaar	1	1	0
Van 60 tot 64 jaar	1	1	0
Van 70 tot 74 jaar	1	1	0
Van 75 tot 79 jaar	1	1	0
Van 80 tot 84 jaar	2	0	2
Van 95 tot 99 jaar	2	0	2

E892 Brand niet in gebouw of bouwwerk			
Leeftijd	M + V	Mannen	Vrouwen
Totaal	1	1	0
Van 80 tot 99 jaar	1	1	0
Van 90 tot 94 jaar	1	1	0

E893 Ongeval veroorzaakt door vlamvatten van kleding			
Leeftijd	M + V	Mannen	Vrouwen
Totaal	4	3	1
Van 40 tot 59 jaar	1	0	1
Van 80 tot 99 jaar	3	3	0
Van 55 tot 59 jaar	1	0	1
Van 80 tot 84 jaar	2	2	0
Van 90 tot 94 jaar	1	1	0

E894 Vlamvatten van zeer brandbaar materiaal			
Leeftijd	M + V	Mannen	Vrouwen
Totaal	2	2	0
Minder dan 20 jaar	1	1	0
Van 60 tot 79 jaar	1	1	0
Van 15 tot 19 jaar	1	1	0
Van 75 tot 79 jaar	1	1	0

E895 Ongeval veroorzaakt door onder controle staand vuur in particuliere woning			
Leeftijd	M + V	Mannen	Vrouwen
Totaal	1	0	1
Van 80 tot 99 jaar	1	0	1
Van 85 tot 89 jaar	1	0	1

E898 Ongeval veroorzaakt door andere gespecificeerde vuurbronnen			
Leeftijd	M + V	Mannen	Vrouwen
Totaal	2	1	1
Van 40 tot 59 jaar	1	1	0
Van 80 tot 99 jaar	1	0	1
Van 45 tot 49 jaar	1	1	0
Van 80 tot 84 jaar	1	0	1

E899 Ongeval veroorzaakt door niet gespecificeerd vuur			
Leeftijd	M + V	Mannen	Vrouwen
Totaal	10	5	5
Van 20 tot 39 jaar	2	0	2
Van 40 tot 59 jaar	1	0	1
Van 60 tot 79 jaar	4	3	1
Van 80 tot 99 jaar	3	2	1
Van 20 tot 24 jaar	1	0	1
Van 25 tot 29 jaar	1	0	1
Van 55 tot 59 jaar	1	0	1
Van 65 tot 69 jaar	1	1	0
Van 70 tot 74 jaar	2	1	1
Van 75 tot 79 jaar	1	1	0
Van 80 tot 84 jaar	1	1	0
Van 85 tot 89 jaar	1	1	0
Van 90 tot 94 jaar	1	0	1

E900 Overmatige hitte			
Leeftijd	M + V	Mannen	Vrouwen
Totaal	1	0	1
Van 80 tot 99 jaar	1	0	1
Van 80 tot 84 jaar	1	0	1

**Overlijdens naar oorspronkelijke doodsoorzaak, geslacht en leeftijdsgroep
- vervolg**

E901 Overmatige koude				Ongevallen veroorzaakt door onderdompeling, verstikking en vreemde lichamen (E910-E915)			
Leeftijd	M + V	Mannen	Vrouwen	Leeftijd	M + V	Mannen	Vrouwen
Totaal	19	11	8	Totaal	236	130	106
Van 20 tot 39 jaar	2	1	1	Minder dan 20 jaar	33	20	13
Van 40 tot 59 jaar	3	3	0	Van 20 tot 39 jaar	29	19	10
Van 60 tot 79 jaar	8	7	1	Van 40 tot 59 jaar	48	36	12
Van 80 tot 99 jaar	6	0	6	Van 60 tot 79 jaar	71	38	33
Van 30 tot 34 jaar	1	0	1	Van 80 tot 99 jaar	55	17	38
Van 35 tot 39 jaar	1	1	0	Minder dan 5 jaar	25	14	11
Van 40 tot 44 jaar	2	2	0	Van 5 tot 9 jaar	3	1	2
Van 45 tot 49 jaar	1	1	0	Van 10 tot 14 jaar	2	2	0
Van 60 tot 64 jaar	1	0	1	Van 15 tot 19 jaar	3	3	0
Van 65 tot 69 jaar	1	1	0	Van 20 tot 24 jaar	4	2	2
Van 70 tot 74 jaar	5	5	0	Van 25 tot 29 jaar	5	5	0
Van 75 tot 79 jaar	1	1	0	Van 30 tot 34 jaar	4	4	0
Van 85 tot 89 jaar	3	0	3	Van 35 tot 39 jaar	16	8	8
Van 90 tot 94 jaar	3	0	3	Van 40 tot 44 jaar	10	7	3
				Van 45 tot 49 jaar	14	9	5
				Van 50 tot 54 jaar	12	10	2
				Van 55 tot 59 jaar	12	10	2
				Van 60 tot 64 jaar	11	6	5
				Van 65 tot 69 jaar	26	17	9
				Van 70 tot 74 jaar	20	10	10
				Van 75 tot 79 jaar	14	5	9
				Van 80 tot 84 jaar	23	8	15
				Van 85 tot 89 jaar	23	8	15
				Van 90 tot 94 jaar	6	1	5
				Van 95 tot 99 jaar	3	0	3
E904 Honger, dorst, blootstelling aan weer en wind, verwaarlozing				E910 Accidentele verdrinking en onderdompeling			
Leeftijd	M + V	Mannen	Vrouwen	Leeftijd	M + V	Mannen	Vrouwen
Totaal	1	1	0	Totaal	79	53	26
Van 20 tot 39 jaar	1	1	0	Minder dan 20 jaar	18	13	5
Van 30 tot 34 jaar	1	1	0	Van 20 tot 39 jaar	16	11	5
				Van 40 tot 59 jaar	23	17	6
				Van 60 tot 79 jaar	17	10	7
				Van 80 tot 99 jaar	5	2	3
				Minder dan 5 jaar	12	9	3
				Van 5 tot 9 jaar	3	1	2
				Van 10 tot 14 jaar	2	2	0
				Van 15 tot 19 jaar	1	1	0
				Van 20 tot 24 jaar	3	2	1
				Van 25 tot 29 jaar	3	3	0
				Van 30 tot 34 jaar	2	2	0
				Van 35 tot 39 jaar	8	4	4
				Van 40 tot 44 jaar	5	4	1
				Van 45 tot 49 jaar	8	5	3
				Van 50 tot 54 jaar	7	6	1
				Van 55 tot 59 jaar	3	2	1
				Van 60 tot 64 jaar	6	2	4
				Van 65 tot 69 jaar	4	3	1
				Van 70 tot 74 jaar	2	2	0
				Van 75 tot 79 jaar	5	3	2
				Van 80 tot 84 jaar	4	2	2
				Van 85 tot 89 jaar	1	0	1
E905 Vergiftiging en toxische reacties veroorzaakt door giftige dieren en planten				E906 Overig letsel veroorzaakt door dieren			
Leeftijd	M + V	Mannen	Vrouwen	Leeftijd	M + V	Mannen	Vrouwen
Totaal	1	1	0	Totaal	4	4	0
Van 60 tot 79 jaar	1	1	0	Van 20 tot 39 jaar	1	1	0
Van 70 tot 74 jaar	1	1	0	Van 40 tot 59 jaar	1	1	0
				Van 60 tot 79 jaar	1	1	0
				Van 80 tot 99 jaar	1	1	0
				Van 35 tot 39 jaar	1	1	0
				Van 50 tot 54 jaar	1	1	0
				Van 65 tot 69 jaar	1	1	0
				Van 85 tot 89 jaar	1	1	0

Overlijdens naar oorspronkelijke doodsoorzaak, geslacht en leeftijdsgroep - vervolg

E911 Luchtwegobstructie of verstikking veroorzaakt door inademing of inname van voedsel				E915 Accidenteel binnendringen van vreemd lichaam in andere lichaamsopeningen			
Leeftijd	M + V	Mannen	Vrouwen	Leeftijd	M + V	Mannen	Vrouwen
Totaal	129	60	69	Totaal	1	1	0
Minder dan 20 jaar	11	5	6	Van 60 tot 79 jaar	1	1	0
Van 20 tot 39 jaar	13	8	5	Van 65 tot 69 jaar	1	1	0
Van 40 tot 59 jaar	21	15	6	<i>Overige ongevallen (E916-E928)</i>			
Van 60 tot 79 jaar	45	20	25	Leeftijd	M + V	Mannen	Vrouwen
Van 80 tot 99 jaar	39	12	27	Totaal	145	114	31
Minder dan 5 jaar	9	3	6	Minder dan 20 jaar	15	12	3
Van 15 tot 19 jaar	2	2	0	Van 20 tot 39 jaar	44	38	6
Van 20 tot 24 jaar	1	0	1	Van 40 tot 59 jaar	38	31	7
Van 25 tot 29 jaar	2	2	0	Van 60 tot 79 jaar	26	24	2
Van 30 tot 34 jaar	2	2	0	Van 80 tot 99 jaar	22	9	13
Van 35 tot 39 jaar	8	4	4	Minder dan 5 jaar	3	2	1
Van 40 tot 44 jaar	5	3	2	Van 5 tot 9 jaar	2	1	1
Van 45 tot 49 jaar	5	3	2	Van 10 tot 14 jaar	4	4	0
Van 50 tot 54 jaar	4	3	1	Van 15 tot 19 jaar	6	5	1
Van 55 tot 59 jaar	7	6	1	Van 20 tot 24 jaar	10	10	0
Van 60 tot 64 jaar	4	3	1	Van 25 tot 29 jaar	15	12	3
Van 65 tot 69 jaar	17	10	7	Van 30 tot 34 jaar	9	7	2
Van 70 tot 74 jaar	16	6	10	Van 35 tot 39 jaar	10	9	1
Van 75 tot 79 jaar	8	1	7	Van 40 tot 44 jaar	11	9	2
Van 80 tot 84 jaar	15	4	11	Van 45 tot 49 jaar	9	7	2
Van 85 tot 89 jaar	16	7	9	Van 50 tot 54 jaar	11	8	3
Van 90 tot 94 jaar	6	1	5	Van 55 tot 59 jaar	7	7	0
Van 95 tot 99 jaar	2	0	2	Van 60 tot 64 jaar	8	8	0
E912 Luchtwegobstructie of verstikking veroorzaakt door inademing en inname van ander voorwerp				Van 65 tot 69 jaar	5	5	0
Leeftijd	M + V	Mannen	Vrouwen	Van 70 tot 74 jaar	7	7	0
Totaal	9	8	1	Van 75 tot 79 jaar	6	4	2
Van 60 tot 79 jaar	5	5	0	Van 80 tot 84 jaar	15	8	7
Van 80 tot 99 jaar	4	3	1	Van 85 tot 89 jaar	4	1	3
Van 65 tot 69 jaar	2	2	0	Van 90 tot 94 jaar	3	0	3
Van 70 tot 74 jaar	2	2	0	E916 Accidenteel getroffen door vallend voorwerp			
Van 75 tot 79 jaar	1	1	0	Leeftijd	M + V	Mannen	Vrouwen
Van 80 tot 84 jaar	2	2	0	Totaal	18	18	0
Van 85 tot 89 jaar	1	1	0	Minder dan 20 jaar	2	2	0
Van 95 tot 99 jaar	1	0	1	Van 20 tot 39 jaar	6	6	0
E913 Accidentele mechanische verstikking				Van 40 tot 59 jaar	7	7	0
Leeftijd	M + V	Mannen	Vrouwen	Van 60 tot 79 jaar	3	3	0
Totaal	18	8	10	Minder dan 5 jaar	1	1	0
Minder dan 20 jaar	4	2	2	Van 10 tot 14 jaar	1	1	0
Van 40 tot 59 jaar	4	4	0	Van 20 tot 24 jaar	1	1	0
Van 60 tot 79 jaar	3	2	1	Van 25 tot 29 jaar	2	2	0
Van 80 tot 99 jaar	7	0	7	Van 30 tot 34 jaar	3	3	0
Minder dan 5 jaar	4	2	2	Van 40 tot 44 jaar	4	4	0
Van 45 tot 49 jaar	1	1	0	Van 45 tot 49 jaar	1	1	0
Van 50 tot 54 jaar	1	1	0	Van 50 tot 54 jaar	1	1	0
Van 55 tot 59 jaar	2	2	0	Van 55 tot 59 jaar	1	1	0
Van 60 tot 64 jaar	1	1	0	Van 65 tot 69 jaar	1	1	0
Van 65 tot 69 jaar	2	1	1	Van 70 tot 74 jaar	1	1	0
Van 80 tot 84 jaar	2	0	2	Van 75 tot 79 jaar	1	1	0
Van 85 tot 89 jaar	5	0	5	E917 Accidentele botsing met voorwerpen of personen			
E917 Accidentele botsing met voorwerpen of personen				Leeftijd	M + V	Mannen	Vrouwen
Leeftijd	M + V	Mannen	Vrouwen	Totaal	1	1	0
Totaal	1	1	0	Minder dan 20 jaar	1	1	0
Minder dan 20 jaar	1	1	0	Van 15 tot 19 jaar	1	1	0
Van 15 tot 19 jaar	1	1	0				

Overlijdens naar oorspronkelijke doodsoorzaak, geslacht en leeftijdsgroep - vervolg

E918 Accidentele beklemming in of tussen voorwerpen				E922 Ongeval veroorzaakt door projectielen van vuurwapens			
Leeftijd	M + V	Mannen	Vrouwen	Leeftijd	M + V	Mannen	Vrouwen
Totaal	3	2	1	Totaal	7	6	1
Van 20 tot 39 jaar	2	1	1	Minder dan 20 jaar	4	3	1
Van 40 tot 59 jaar	1	1	0	Van 20 tot 39 jaar	1	1	0
Van 25 tot 29 jaar	1	0	1	Van 40 tot 59 jaar	1	1	0
Van 30 tot 34 jaar	1	1	0	Van 60 tot 79 jaar	1	1	0
Van 50 tot 54 jaar	1	1	0	Van 5 tot 9 jaar	2	1	1
E919 Ongevallen veroorzaakt door machines				Van 10 tot 14 jaar	2	2	0
Leeftijd	M + V	Mannen	Vrouwen	Van 35 tot 39 jaar	1	1	0
Totaal	27	25	2	Van 50 tot 54 jaar	1	1	0
Minder dan 20 jaar	4	3	1	Van 70 tot 74 jaar	1	1	0
Van 20 tot 39 jaar	7	7	0	E923 Ongeval veroorzaakt door explosief materiaal			
Van 40 tot 59 jaar	8	8	0	Leeftijd	M + V	Mannen	Vrouwen
Van 60 tot 79 jaar	7	6	1	Totaal	11	8	3
Van 80 tot 99 jaar	1	1	0	Minder dan 20 jaar	3	2	1
Minder dan 5 jaar	1	0	1	Van 20 tot 39 jaar	2	2	0
Van 15 tot 19 jaar	3	3	0	Van 40 tot 59 jaar	3	2	1
Van 20 tot 24 jaar	3	3	0	Van 60 tot 79 jaar	2	2	0
Van 25 tot 29 jaar	2	2	0	Van 80 tot 99 jaar	1	0	1
Van 30 tot 34 jaar	1	1	0	Van 10 tot 14 jaar	1	1	0
Van 35 tot 39 jaar	1	1	0	Van 15 tot 19 jaar	2	1	1
Van 40 tot 44 jaar	1	1	0	Van 25 tot 29 jaar	1	1	0
Van 45 tot 49 jaar	4	4	0	Van 35 tot 39 jaar	1	1	0
Van 50 tot 54 jaar	1	1	0	Van 40 tot 44 jaar	1	1	0
Van 55 tot 59 jaar	2	2	0	Van 45 tot 49 jaar	1	0	1
Van 60 tot 64 jaar	4	4	0	Van 55 tot 59 jaar	1	1	0
Van 65 tot 69 jaar	1	1	0	Van 65 tot 69 jaar	1	1	0
Van 75 tot 79 jaar	2	1	1	Van 70 tot 74 jaar	1	1	0
Van 80 tot 84 jaar	1	1	0	Van 85 tot 89 jaar	1	0	1
E920 Ongevallen veroorzaakt door snijdende of stekende instrumenten en voorwerpen				E924 Ongeval veroorzaakt door hete stoffen of voorwerpen, stoom en caustische of corrosieve stoffen			
Leeftijd	M + V	Mannen	Vrouwen	Leeftijd	M + V	Mannen	Vrouwen
Totaal	1	1	0	Totaal	1	0	1
Van 60 tot 79 jaar	1	1	0	Van 80 tot 99 jaar	1	0	1
Van 60 tot 64 jaar	1	1	0	Van 90 tot 94 jaar	1	0	1
E921 Ongevallen veroorzaakt door explosie van een drukvat				E925 Ongeval veroorzaakt door elektrische stroom			
Leeftijd	M + V	Mannen	Vrouwen	Leeftijd	M + V	Mannen	Vrouwen
Totaal	3	2	1	Totaal	14	11	3
Van 20 tot 39 jaar	1	1	0	Van 20 tot 39 jaar	6	6	0
Van 40 tot 59 jaar	1	1	0	Van 40 tot 59 jaar	5	4	1
Van 80 tot 99 jaar	1	0	1	Van 60 tot 79 jaar	1	1	0
Van 25 tot 29 jaar	1	1	0	Van 80 tot 99 jaar	2	0	2
Van 50 tot 54 jaar	1	1	0	Van 20 tot 24 jaar	3	3	0
Van 80 tot 84 jaar	1	0	1	Van 25 tot 29 jaar	2	2	0
				Van 35 tot 39 jaar	1	1	0
				Van 40 tot 44 jaar	2	2	0
				Van 45 tot 49 jaar	2	1	1
				Van 55 tot 59 jaar	1	1	0
				Van 70 tot 74 jaar	1	1	0
				Van 80 tot 84 jaar	1	0	1
				Van 90 tot 94 jaar	1	0	1

Overlijdens naar oorspronkelijke doodsoorzaak, geslacht en leeftijdsgroep - vervolg

E928 Overige en niet gespecificeerde accidentele of omgevingsgebonden oorzaken				Ongewenste gevolgen van geneesmiddelen, medische en biologische stoffen bij therapeutisch gebruik (E930-E949)			
Leeftijd	M + V	Mannen	Vrouwen	Leeftijd	M + V	Mannen	Vrouwen
Totaal	59	40	19	Totaal	31	11	20
Minder dan 20 jaar	1	1	0	Van 20 tot 39 jaar	1	1	0
Van 20 tot 39 jaar	19	14	5	Van 40 tot 59 jaar	3	3	0
Van 40 tot 59 jaar	12	7	5	Van 60 tot 79 jaar	14	5	9
Van 60 tot 79 jaar	11	10	1	Van 80 tot 99 jaar	13	2	11
Van 80 tot 99 jaar	16	8	8	Van 35 tot 39 jaar	1	1	0
Minder dan 5 jaar	1	1	0	Van 40 tot 44 jaar	1	1	0
Van 20 tot 24 jaar	3	3	0	Van 50 tot 54 jaar	1	1	0
Van 25 tot 29 jaar	6	4	2	Van 55 tot 59 jaar	1	1	0
Van 30 tot 34 jaar	4	2	2	Van 60 tot 64 jaar	2	1	1
Van 35 tot 39 jaar	6	5	1	Van 65 tot 69 jaar	3	1	2
Van 40 tot 44 jaar	3	1	2	Van 70 tot 74 jaar	4	1	3
Van 45 tot 49 jaar	1	1	0	Van 75 tot 79 jaar	5	2	3
Van 50 tot 54 jaar	6	3	3	Van 80 tot 84 jaar	7	1	6
Van 55 tot 59 jaar	2	2	0	Van 85 tot 89 jaar	5	1	4
Van 60 tot 64 jaar	3	3	0	Van 90 tot 94 jaar	1	0	1
Van 65 tot 69 jaar	2	2	0				
Van 70 tot 74 jaar	3	3	0	E930 Antibiotica			
Van 75 tot 79 jaar	3	2	1	Leeftijd	M + V	Mannen	Vrouwen
Van 80 tot 84 jaar	12	7	5	Totaal	2	2	0
Van 85 tot 89 jaar	3	1	2	Van 20 tot 39 jaar	1	1	0
Van 90 tot 94 jaar	1	0	1	Van 60 tot 79 jaar	1	1	0
				Van 35 tot 39 jaar	1	1	0
Late gevolgen van accidenteel letsel (E929)				Van 65 tot 69 jaar	1	1	0
Leeftijd	M + V	Mannen	Vrouwen				
Totaal	13	8	5	E932 Hormonen en synthetische vervangingsmiddelen			
Minder dan 20 jaar	2	0	2	Leeftijd	M + V	Mannen	Vrouwen
Van 40 tot 59 jaar	4	3	1	Totaal	2	1	1
Van 60 tot 79 jaar	2	1	1	Van 60 tot 79 jaar	2	1	1
Van 80 tot 99 jaar	5	4	1	Van 60 tot 64 jaar	1	1	0
Minder dan 5 jaar	1	0	1	Van 65 tot 69 jaar	1	0	1
Van 10 tot 14 jaar	1	0	1				
Van 40 tot 44 jaar	2	1	1	E934 Middelen die primair de bloedsamenstelling beïnvloeden			
Van 45 tot 49 jaar	1	1	0	Leeftijd	M + V	Mannen	Vrouwen
Van 50 tot 54 jaar	1	1	0	Totaal	8	5	3
Van 60 tot 64 jaar	1	0	1	Van 40 tot 59 jaar	1	1	0
Van 75 tot 79 jaar	1	1	0	Van 60 tot 79 jaar	5	3	2
Van 80 tot 84 jaar	3	2	1	Van 80 tot 99 jaar	2	1	1
Van 85 tot 89 jaar	1	1	0	Van 50 tot 54 jaar	1	1	0
Van 90 tot 94 jaar	1	1	0	Van 65 tot 69 jaar	1	0	1
				Van 70 tot 74 jaar	1	1	0
E929 Late gevolgen van accidenteel letsel				Van 75 tot 79 jaar	3	2	1
Leeftijd	M + V	Mannen	Vrouwen	Van 80 tot 84 jaar	1	0	1
Totaal	13	8	5	Van 85 tot 89 jaar	1	1	0
Minder dan 20 jaar	2	0	2				
Van 40 tot 59 jaar	4	3	1	E935 Analgetica, antipyretica en antireumatica			
Van 60 tot 79 jaar	2	1	1	Leeftijd	M + V	Mannen	Vrouwen
Van 80 tot 99 jaar	5	4	1	Totaal	2	0	2
Minder dan 5 jaar	1	0	1	Van 60 tot 79 jaar	1	0	1
Van 10 tot 14 jaar	1	0	1	Van 80 tot 99 jaar	1	0	1
Van 40 tot 44 jaar	2	1	1	Van 75 tot 79 jaar	1	0	1
Van 45 tot 49 jaar	1	1	0	Van 90 tot 94 jaar	1	0	1
Van 50 tot 54 jaar	1	1	0				
Van 60 tot 64 jaar	1	0	1				
Van 75 tot 79 jaar	1	1	0				
Van 80 tot 84 jaar	3	2	1				
Van 85 tot 89 jaar	1	1	0				
Van 90 tot 94 jaar	1	1	0				

**Overlijdens naar oorspronkelijke doodsoorzaak, geslacht en leeftijdsgroep
- vervolg**

E939 Psychofarmaca				Zelfmoord en zichzelf toegebracht letsel (E950-E959)			
Leeftijd	M + V	Mannen	Vrouwen	Leeftijd	M + V	Mannen	Vrouwen
Totaal	3	2	1	Totaal	2.013	1.458	555
Van 40 tot 59 jaar	1	1	0	Minder dan 20 jaar	59	46	13
Van 60 tot 79 jaar	1	0	1	Van 20 tot 39 jaar	658	497	161
Van 80 tot 99 jaar	1	1	0	Van 40 tot 59 jaar	690	494	196
Van 40 tot 44 jaar	1	1	0	Van 60 tot 79 jaar	446	311	135
Van 75 tot 79 jaar	1	0	1	Van 80 tot 99 jaar	160	110	50
Van 80 tot 84 jaar	1	1	0	Van 10 tot 14 jaar	5	3	2
E942 Geneesmiddelen met primaire werking op het cardiovasculaire systeem				Van 15 tot 19 jaar	54	43	11
Leeftijd	M + V	Mannen	Vrouwen	Van 20 tot 24 jaar	122	97	25
Totaal	8	0	8	Van 25 tot 29 jaar	149	112	37
Van 60 tot 79 jaar	1	0	1	Van 30 tot 34 jaar	167	127	40
Van 80 tot 99 jaar	7	0	7	Van 35 tot 39 jaar	220	161	59
Van 70 tot 74 jaar	1	0	1	Van 40 tot 44 jaar	221	165	56
Van 80 tot 84 jaar	5	0	5	Van 45 tot 49 jaar	198	136	62
Van 85 tot 89 jaar	2	0	2	Van 50 tot 54 jaar	127	89	38
E944 Middelen met primaire werking op de water-, mineraal- en urinezuurstofwisseling				Van 55 tot 59 jaar	144	104	40
Leeftijd	M + V	Mannen	Vrouwen	Van 60 tot 64 jaar	128	95	33
Totaal	1	0	1	Van 65 tot 69 jaar	114	74	40
Van 60 tot 79 jaar	1	0	1	Van 70 tot 74 jaar	123	79	44
Van 70 tot 74 jaar	1	0	1	Van 75 tot 79 jaar	81	63	18
E947 Overige en niet gespecificeerde geneesmiddelen en medische stoffen				Van 80 tot 84 jaar	83	56	27
Leeftijd	M + V	Mannen	Vrouwen	Van 85 tot 89 jaar	59	42	17
Totaal	5	1	4	Van 90 tot 94 jaar	17	12	5
Van 40 tot 59 jaar	1	1	0	Van 95 tot 99 jaar	1	0	1
Van 60 tot 79 jaar	2	0	2	E950 Zelfmoord en zelfvergiftiging door vaste en vloeibare stoffen			
Van 80 tot 99 jaar	2	0	2	Leeftijd	M + V	Mannen	Vrouwen
Van 55 tot 59 jaar	1	1	0	Totaal	316	168	148
Van 60 tot 64 jaar	1	0	1	Minder dan 20 jaar	7	4	3
Van 70 tot 74 jaar	1	0	1	Van 20 tot 39 jaar	128	74	54
Van 85 tot 89 jaar	2	0	2	Van 40 tot 59 jaar	122	61	61
E951 Zelfmoord en zelfvergiftiging door gas voor huishoudelijk gebruik				Van 60 tot 79 jaar	43	21	22
Leeftijd	M + V	Mannen	Vrouwen	Van 80 tot 99 jaar	16	8	8
Totaal	3	2	1	Van 15 tot 19 jaar	7	4	3
Minder dan 20 jaar	1	1	0	Van 20 tot 24 jaar	28	17	11
Van 20 tot 39 jaar	2	1	1	Van 25 tot 29 jaar	24	14	10
Van 15 tot 19 jaar	1	1	0	Van 30 tot 34 jaar	37	20	17
Van 25 tot 29 jaar	1	1	0	Van 35 tot 39 jaar	39	23	16
Van 30 tot 34 jaar	1	0	1	Van 40 tot 44 jaar	47	25	22
				Van 45 tot 49 jaar	34	17	17
				Van 50 tot 54 jaar	18	8	10
				Van 55 tot 59 jaar	23	11	12
				Van 60 tot 64 jaar	16	7	9
				Van 65 tot 69 jaar	13	6	7
				Van 70 tot 74 jaar	11	7	4
				Van 75 tot 79 jaar	3	1	2
				Van 80 tot 84 jaar	10	5	5
				Van 85 tot 89 jaar	6	3	3

**Overlijdens naar oorspronkelijke doodsoorzaak, geslacht en leeftijdsgroep
- vervolg**

E952 Zelfmoord en zelfvergiftiging door andere gassen en dampen				E954 Zelfmoord en zichzelf toegebracht letsel door onderdompeling (verdrinking)			
Leeftijd	M + V	Mannen	Vrouwen	Leeftijd	M + V	Mannen	Vrouwen
Totaal	36	34	2	Totaal	157	68	89
Van 20 tot 39 jaar	13	12	1	Van 20 tot 39 jaar	22	16	6
Van 40 tot 59 jaar	18	17	1	Van 40 tot 59 jaar	60	27	33
Van 60 tot 79 jaar	3	3	0	Van 60 tot 79 jaar	62	21	41
Van 80 tot 99 jaar	2	2	0	Van 80 tot 99 jaar	13	4	9
Van 20 tot 24 jaar	4	4	0	Van 20 tot 24 jaar	5	5	0
Van 25 tot 29 jaar	2	1	1	Van 25 tot 29 jaar	7	5	2
Van 30 tot 34 jaar	2	2	0	Van 30 tot 34 jaar	1	1	0
Van 35 tot 39 jaar	5	5	0	Van 35 tot 39 jaar	9	5	4
Van 40 tot 44 jaar	6	6	0	Van 40 tot 44 jaar	18	10	8
Van 45 tot 49 jaar	8	7	1	Van 45 tot 49 jaar	15	6	9
Van 50 tot 54 jaar	3	3	0	Van 50 tot 54 jaar	11	5	6
Van 55 tot 59 jaar	1	1	0	Van 55 tot 59 jaar	16	6	10
Van 60 tot 64 jaar	3	3	0	Van 60 tot 64 jaar	16	9	7
Van 65 tot 69 jaar	1	1	0	Van 65 tot 69 jaar	17	6	11
Van 70 tot 74 jaar	1	1	0	Van 70 tot 74 jaar	18	3	15
Van 75 tot 79 jaar	1	1	0	Van 75 tot 79 jaar	11	3	8
Van 80 tot 84 jaar	1	1	0	Van 80 tot 84 jaar	6	2	4
Van 85 tot 89 jaar	1	1	0	Van 85 tot 89 jaar	5	1	4
				Van 90 tot 94 jaar	2	1	1

E953 Zelfmoord en zichzelf toegebracht letsel door ophanging, strangulatie en verstikking				E955 Zelfmoord en zichzelf toegebracht letsel door vuurwapens en explosieven			
Leeftijd	M + V	Mannen	Vrouwen	Leeftijd	M + V	Mannen	Vrouwen
Totaal	946	759	187	Totaal	288	262	26
Minder dan 20 jaar	31	25	6	Minder dan 20 jaar	10	10	0
Van 20 tot 39 jaar	317	256	61	Van 20 tot 39 jaar	88	78	10
Van 40 tot 59 jaar	296	245	51	Van 40 tot 59 jaar	105	95	10
Van 60 tot 79 jaar	218	170	48	Van 60 tot 79 jaar	67	62	5
Van 80 tot 99 jaar	84	63	21	Van 80 tot 99 jaar	18	17	1
Van 10 tot 14 jaar	4	2	2	Van 10 tot 14 jaar	1	1	0
Van 15 tot 19 jaar	27	23	4	Van 15 tot 19 jaar	9	9	0
Van 20 tot 24 jaar	48	36	12	Van 20 tot 24 jaar	16	16	0
Van 25 tot 29 jaar	77	60	17	Van 25 tot 29 jaar	21	20	1
Van 30 tot 34 jaar	87	75	12	Van 30 tot 34 jaar	22	17	5
Van 35 tot 39 jaar	105	85	20	Van 35 tot 39 jaar	29	25	4
Van 40 tot 44 jaar	82	69	13	Van 40 tot 44 jaar	36	35	1
Van 45 tot 49 jaar	98	74	24	Van 45 tot 49 jaar	23	21	2
Van 50 tot 54 jaar	53	46	7	Van 50 tot 54 jaar	25	20	5
Van 55 tot 59 jaar	63	56	7	Van 55 tot 59 jaar	21	19	2
Van 60 tot 64 jaar	66	51	15	Van 60 tot 64 jaar	20	18	2
Van 65 tot 69 jaar	55	42	13	Van 65 tot 69 jaar	12	12	0
Van 70 tot 74 jaar	59	44	15	Van 70 tot 74 jaar	21	18	3
Van 75 tot 79 jaar	38	33	5	Van 75 tot 79 jaar	14	14	0
Van 80 tot 84 jaar	41	29	12	Van 80 tot 84 jaar	11	10	1
Van 85 tot 89 jaar	29	24	5	Van 85 tot 89 jaar	7	7	0
Van 90 tot 94 jaar	14	10	4				

Overlijdens naar oorspronkelijke doodsoorzaak, geslacht en leeftijdsgroep - vervolg

E956 Zelfmoord en zichzelf toegebracht letsel door snijdende en stekende voorwerpen

Leeftijd	M + V	Mannen	Vrouwen
Totaal	23	18	5
Van 20 tot 39 jaar	5	5	0
Van 40 tot 59 jaar	5	3	2
Van 60 tot 79 jaar	9	7	2
Van 80 tot 99 jaar	4	3	1
Van 25 tot 29 jaar	1	1	0
Van 30 tot 34 jaar	1	1	0
Van 35 tot 39 jaar	3	3	0
Van 40 tot 44 jaar	1	1	0
Van 45 tot 49 jaar	2	1	1
Van 50 tot 54 jaar	1	1	0
Van 55 tot 59 jaar	1	0	1
Van 60 tot 64 jaar	2	2	0
Van 65 tot 69 jaar	1	0	1
Van 70 tot 74 jaar	2	2	0
Van 75 tot 79 jaar	4	3	1
Van 80 tot 84 jaar	1	0	1
Van 85 tot 89 jaar	2	2	0
Van 90 tot 94 jaar	1	1	0

E957 Zelfmoord en zichzelf toegebracht letsel door sprong van hoogte

Leeftijd	M + V	Mannen	Vrouwen
Totaal	109	60	49
Minder dan 20 jaar	6	2	4
Van 20 tot 39 jaar	25	17	8
Van 40 tot 59 jaar	31	14	17
Van 60 tot 79 jaar	29	18	11
Van 80 tot 99 jaar	18	9	9
Van 15 tot 19 jaar	6	2	4
Van 20 tot 24 jaar	5	4	1
Van 25 tot 29 jaar	9	7	2
Van 30 tot 34 jaar	4	2	2
Van 35 tot 39 jaar	7	4	3
Van 40 tot 44 jaar	11	5	6
Van 45 tot 49 jaar	5	1	4
Van 50 tot 54 jaar	7	4	3
Van 55 tot 59 jaar	8	4	4
Van 60 tot 64 jaar	3	3	0
Van 65 tot 69 jaar	10	6	4
Van 70 tot 74 jaar	9	4	5
Van 75 tot 79 jaar	7	5	2
Van 80 tot 84 jaar	9	5	4
Van 85 tot 89 jaar	8	4	4
Van 95 tot 99 jaar	1	0	1

E958 Zelfmoord en zichzelf toegebracht letsel door andere en niet gespecificeerde middelen

Leeftijd	M + V	Mannen	Vrouwen
Totaal	133	86	47
Minder dan 20 jaar	4	4	0
Van 20 tot 39 jaar	57	38	19
Van 40 tot 59 jaar	52	31	21
Van 60 tot 79 jaar	15	9	6
Van 80 tot 99 jaar	5	4	1
Van 15 tot 19 jaar	4	4	0
Van 20 tot 24 jaar	16	15	1
Van 25 tot 29 jaar	7	3	4
Van 30 tot 34 jaar	12	9	3
Van 35 tot 39 jaar	22	11	11
Van 40 tot 44 jaar	20	14	6
Van 45 tot 49 jaar	13	9	4
Van 50 tot 54 jaar	9	2	7
Van 55 tot 59 jaar	10	6	4
Van 60 tot 64 jaar	2	2	0
Van 65 tot 69 jaar	6	2	4
Van 70 tot 74 jaar	3	1	2
Van 75 tot 79 jaar	4	4	0
Van 80 tot 84 jaar	4	4	0
Van 85 tot 89 jaar	1	0	1

E959 Late gevolgen van zichzelf toegebracht letsel

Leeftijd	M + V	Mannen	Vrouwen
Totaal	2	1	1
Van 20 tot 39 jaar	1	0	1
Van 40 tot 59 jaar	1	1	0
Van 35 tot 39 jaar	1	0	1
Van 55 tot 59 jaar	1	1	0

Moord en opzettelijk door anderen toegebracht letsel (E960-E969)

Leeftijd	M + V	Mannen	Vrouwen
Totaal	202	105	97
Minder dan 20 jaar	21	9	12
Van 20 tot 39 jaar	80	38	42
Van 40 tot 59 jaar	68	42	26
Van 60 tot 79 jaar	26	11	15
Van 80 tot 99 jaar	7	5	2
Minder dan 5 jaar	7	2	5
Van 5 tot 9 jaar	5	2	3
Van 10 tot 14 jaar	2	1	1
Van 15 tot 19 jaar	7	4	3
Van 20 tot 24 jaar	15	5	10
Van 25 tot 29 jaar	20	11	9
Van 30 tot 34 jaar	22	13	9
Van 35 tot 39 jaar	23	9	14
Van 40 tot 44 jaar	28	17	11
Van 45 tot 49 jaar	16	10	6
Van 50 tot 54 jaar	17	12	5
Van 55 tot 59 jaar	7	3	4
Van 60 tot 64 jaar	5	4	1
Van 65 tot 69 jaar	9	2	7
Van 70 tot 74 jaar	6	3	3
Van 75 tot 79 jaar	6	2	4
Van 80 tot 84 jaar	1	0	1
Van 85 tot 89 jaar	4	3	1
Van 90 tot 94 jaar	2	2	0

**Overlijdens naar oorspronkelijke doodsoorzaak, geslacht en leeftijdsgroep
- vervolg**

E960 Vechtpartij, ruzie, verkrachting			
Leeftijd	M + V	Mannen	Vrouwen
Totaal	9	4	5
Minder dan 20 jaar	1	0	1
Van 20 tot 39 jaar	4	2	2
Van 40 tot 59 jaar	3	2	1
Van 60 tot 79 jaar	1	0	1
Minder dan 5 jaar	1	0	1
Van 20 tot 24 jaar	1	1	0
Van 30 tot 34 jaar	1	1	0
Van 35 tot 39 jaar	2	0	2
Van 40 tot 44 jaar	1	0	1
Van 45 tot 49 jaar	1	1	0
Van 50 tot 54 jaar	1	1	0
Van 75 tot 79 jaar	1	0	1

E962 Aanslag door vergiftiging			
Leeftijd	M + V	Mannen	Vrouwen
Totaal	4	3	1
Van 20 tot 39 jaar	1	1	0
Van 40 tot 59 jaar	1	0	1
Van 60 tot 79 jaar	1	1	0
Van 80 tot 99 jaar	1	1	0
Van 25 tot 29 jaar	1	1	0
Van 55 tot 59 jaar	1	0	1
Van 60 tot 64 jaar	1	1	0
Van 90 tot 94 jaar	1	1	0

E963 Aanslag door ophanging en strangulatie			
Leeftijd	M + V	Mannen	Vrouwen
Totaal	15	3	12
Minder dan 20 jaar	1	0	1
Van 20 tot 39 jaar	5	0	5
Van 40 tot 59 jaar	5	2	3
Van 60 tot 79 jaar	4	1	3
Van 10 tot 14 jaar	1	0	1
Van 20 tot 24 jaar	1	0	1
Van 25 tot 29 jaar	2	0	2
Van 30 tot 34 jaar	1	0	1
Van 35 tot 39 jaar	1	0	1
Van 40 tot 44 jaar	2	0	2
Van 45 tot 49 jaar	1	0	1
Van 50 tot 54 jaar	2	2	0
Van 65 tot 69 jaar	1	0	1
Van 70 tot 74 jaar	2	1	1
Van 75 tot 79 jaar	1	0	1

E964 Aanslag door onderdompeling (verdrinking)			
Leeftijd	M + V	Mannen	Vrouwen
Totaal	8	4	4
Minder dan 20 jaar	2	2	0
Van 20 tot 39 jaar	2	1	1
Van 40 tot 59 jaar	3	0	3
Van 60 tot 79 jaar	1	1	0
Minder dan 5 jaar	1	1	0
Van 5 tot 9 jaar	1	1	0
Van 20 tot 24 jaar	1	0	1
Van 25 tot 29 jaar	1	1	0
Van 40 tot 44 jaar	1	0	1
Van 55 tot 59 jaar	2	0	2
Van 70 tot 74 jaar	1	1	0

E965 Aanslag met vuurwapens en explosieven			
Leeftijd	M + V	Mannen	Vrouwen
Totaal	75	47	28
Minder dan 20 jaar	7	5	2
Van 20 tot 39 jaar	40	24	16
Van 40 tot 59 jaar	23	16	7
Van 60 tot 79 jaar	4	1	3
Van 80 tot 99 jaar	1	1	0
Van 5 tot 9 jaar	2	1	1
Van 10 tot 14 jaar	1	1	0
Van 15 tot 19 jaar	4	3	1
Van 20 tot 24 jaar	7	3	4
Van 25 tot 29 jaar	10	7	3
Van 30 tot 34 jaar	11	7	4
Van 35 tot 39 jaar	12	7	5
Van 40 tot 44 jaar	12	9	3
Van 45 tot 49 jaar	4	2	2
Van 50 tot 54 jaar	6	4	2
Van 55 tot 59 jaar	1	1	0
Van 65 tot 69 jaar	4	1	3
Van 85 tot 89 jaar	1	1	0

E966 Aanslag door snijdende of stekende voorwerpen			
Leeftijd	M + V	Mannen	Vrouwen
Totaal	46	25	21
Minder dan 20 jaar	2	1	1
Van 20 tot 39 jaar	15	5	10
Van 40 tot 59 jaar	22	15	7
Van 60 tot 79 jaar	6	3	3
Van 80 tot 99 jaar	1	1	0
Minder dan 5 jaar	1	0	1
Van 15 tot 19 jaar	1	1	0
Van 20 tot 24 jaar	3	1	2
Van 25 tot 29 jaar	4	1	3
Van 30 tot 34 jaar	4	2	2
Van 35 tot 39 jaar	4	1	3
Van 40 tot 44 jaar	7	5	2
Van 45 tot 49 jaar	9	6	3
Van 50 tot 54 jaar	4	3	1
Van 55 tot 59 jaar	2	1	1
Van 60 tot 64 jaar	1	1	0
Van 65 tot 69 jaar	1	0	1
Van 75 tot 79 jaar	4	2	2
Van 85 tot 89 jaar	1	1	0

Overlijdens naar oorspronkelijke doodsoorzaak, geslacht en leeftijdsgroep - vervolg

E967 Kindermishandeling en overige verwaarlozing				<i>Letsel waarvan niet bekend is of het al dan niet-opzettelijk is ontstaan (E980-E989)</i>			
Leeftijd	M + V	Mannen	Vrouwen	Leeftijd	M + V	Mannen	Vrouwen
Totaal	5	0	5	Totaal	274	182	92
Minder dan 20 jaar	5	0	5	Minder dan 20 jaar	10	8	2
Minder dan 5 jaar	3	0	3	Van 20 tot 39 jaar	118	91	27
Van 5 tot 9 jaar	2	0	2	Van 40 tot 59 jaar	82	53	29
E968 Aanslag met andere en niet gespecificeerde middelen				Van 60 tot 79 jaar	46	21	25
Totaal	40	19	21	Van 80 tot 99 jaar	18	9	9
Minder dan 20 jaar	3	1	2	Minder dan 5 jaar	2	1	1
Van 20 tot 39 jaar	13	5	8	Van 5 tot 9 jaar	1	1	0
Van 40 tot 59 jaar	11	7	4	Van 10 tot 14 jaar	2	2	0
Van 60 tot 79 jaar	9	4	5	Van 15 tot 19 jaar	5	4	1
Van 80 tot 99 jaar	4	2	2	Van 20 tot 24 jaar	28	23	5
Minder dan 5 jaar	1	1	0	Van 25 tot 29 jaar	23	19	4
Van 5 tot 9 jaar	2	0	2	Van 30 tot 34 jaar	36	24	12
Van 10 tot 14 jaar	2	0	2	Van 35 tot 39 jaar	31	25	6
Van 15 tot 19 jaar	2	1	1	Van 40 tot 44 jaar	26	18	8
Van 20 tot 24 jaar	5	3	2	Van 45 tot 49 jaar	21	15	6
Van 25 tot 29 jaar	4	1	3	Van 50 tot 54 jaar	20	13	7
Van 30 tot 34 jaar	5	3	2	Van 55 tot 59 jaar	15	7	8
Van 35 tot 39 jaar	4	1	3	Van 60 tot 64 jaar	11	4	7
Van 40 tot 44 jaar	5	3	2	Van 65 tot 69 jaar	11	4	7
Van 45 tot 49 jaar	1	1	0	Van 70 tot 74 jaar	14	5	9
Van 50 tot 54 jaar	4	2	2	Van 75 tot 79 jaar	10	8	2
Van 55 tot 59 jaar	1	1	0	Van 80 tot 84 jaar	7	4	3
Van 60 tot 64 jaar	3	2	1	Van 85 tot 89 jaar	7	4	3
Van 65 tot 69 jaar	3	1	2	Van 90 tot 94 jaar	4	1	3
Van 70 tot 74 jaar	3	1	2	E980 Vergiftiging door vaste of vloeibare stoffen, niet-accidenteel of opzettelijk			
Van 75 tot 79 jaar	1	0	1	Totaal	64	44	20
Van 80 tot 84 jaar	2	1	1	Van 20 tot 39 jaar	42	35	7
Van 85 tot 89 jaar	1	1	0	Van 40 tot 59 jaar	17	8	9
Van 90 tot 94 jaar	1	1	0	Van 60 tot 79 jaar	4	0	4
E970 Letsel door wettelijk optreden met vuurwapens				Van 80 tot 99 jaar	1	1	0
Totaal	1	1	0	Van 20 tot 24 jaar	13	12	1
Van 20 tot 39 jaar	1	1	0	Van 25 tot 29 jaar	10	10	0
Van 25 tot 29 jaar	1	1	0	Van 30 tot 34 jaar	16	10	6
E977 Interventie op wettelijke grondslag (E970-E978)				Van 35 tot 39 jaar	3	3	0
Totaal	1	1	0	Van 40 tot 44 jaar	7	4	3
Van 20 tot 39 jaar	1	1	0	Van 45 tot 49 jaar	4	2	2
Van 25 tot 29 jaar	1	1	0	Van 50 tot 54 jaar	2	0	2
E970 Letsel door wettelijk optreden met vuurwapens				Van 55 tot 59 jaar	4	2	2
Totaal	1	1	0	Van 60 tot 64 jaar	2	0	2
Van 20 tot 39 jaar	1	1	0	Van 65 tot 69 jaar	1	0	1
Van 25 tot 29 jaar	1	1	0	Van 75 tot 79 jaar	1	0	1
E982 Vergiftiging door andere gassen, niet-duidelijk accidenteel of opzettelijk				Van 85 tot 89 jaar	1	1	0
Totaal	10	6	4	E982 Vergiftiging door andere gassen, niet-duidelijk accidenteel of opzettelijk			
Van 20 tot 39 jaar	3	2	1	Totaal	10	6	4
Van 40 tot 59 jaar	2	1	1	Van 20 tot 39 jaar	3	2	1
Van 60 tot 79 jaar	5	3	2	Van 40 tot 59 jaar	2	1	1
Van 25 tot 29 jaar	1	0	1	Van 60 tot 79 jaar	5	3	2
Van 30 tot 34 jaar	1	1	0	Van 25 tot 29 jaar	1	0	1
Van 35 tot 39 jaar	1	1	0	Van 30 tot 34 jaar	1	1	0
Van 40 tot 44 jaar	1	0	1	Van 35 tot 39 jaar	1	1	0
Van 50 tot 54 jaar	1	1	0	Van 40 tot 44 jaar	1	0	1
Van 60 tot 64 jaar	1	1	0	Van 50 tot 54 jaar	1	1	0
Van 65 tot 69 jaar	2	1	1	Van 60 tot 64 jaar	1	1	0
Van 70 tot 74 jaar	2	1	1	Van 65 tot 69 jaar	2	1	1

**Overlijdens naar oorspronkelijke doodsoorzaak, geslacht en leeftijdsgroep
- vervolg**

E983 Ophanging, strangulatie en verstikking, niet-duidelijk accidenteel of opzettelijk				E986 Letsel door snijdende of stekende voorwerpen, niet-duidelijk accidenteel of opzettelijk			
Leeftijd	M + V	Mannen	Vrouwen	Leeftijd	M + V	Mannen	Vrouwen
Totaal	7	4	3	Totaal	6	5	1
Van 20 tot 39 jaar	1	0	1	Van 20 tot 39 jaar	3	3	0
Van 40 tot 59 jaar	4	2	2	Van 40 tot 59 jaar	2	1	1
Van 60 tot 79 jaar	1	1	0	Van 60 tot 79 jaar	1	1	0
Van 80 tot 99 jaar	1	1	0	Van 20 tot 24 jaar	1	1	0
Van 20 tot 24 jaar	1	0	1	Van 25 tot 29 jaar	1	1	0
Van 40 tot 44 jaar	1	1	0	Van 35 tot 39 jaar	1	1	0
Van 50 tot 54 jaar	1	1	0	Van 40 tot 44 jaar	1	1	0
Van 55 tot 59 jaar	2	0	2	Van 50 tot 54 jaar	1	0	1
Van 65 tot 69 jaar	1	1	0	Van 75 tot 79 jaar	1	1	0
Van 80 tot 84 jaar	1	1	0				
E984 Onderdompeling (verdrinking), niet-duidelijk accidenteel of opzettelijk				E987 Val van hoogte, niet-duidelijk accidenteel of opzettelijk			
Leeftijd	M + V	Mannen	Vrouwen	Leeftijd	M + V	Mannen	Vrouwen
Totaal	52	34	18	Totaal	46	27	19
Minder dan 20 jaar	3	3	0	Minder dan 20 jaar	1	1	0
Van 20 tot 39 jaar	19	14	5	Van 20 tot 39 jaar	20	14	6
Van 40 tot 59 jaar	17	13	4	Van 40 tot 59 jaar	11	8	3
Van 60 tot 79 jaar	12	4	8	Van 60 tot 79 jaar	9	2	7
Van 80 tot 99 jaar	1	0	1	Van 80 tot 99 jaar	5	2	3
Van 5 tot 9 jaar	1	1	0	Van 15 tot 19 jaar	1	1	0
Van 15 tot 19 jaar	2	2	0	Van 20 tot 24 jaar	4	3	1
Van 20 tot 24 jaar	4	3	1	Van 25 tot 29 jaar	5	2	3
Van 25 tot 29 jaar	3	3	0	Van 30 tot 34 jaar	2	1	1
Van 30 tot 34 jaar	4	3	1	Van 35 tot 39 jaar	9	8	1
Van 35 tot 39 jaar	8	5	3	Van 40 tot 44 jaar	3	2	1
Van 40 tot 44 jaar	6	6	0	Van 45 tot 49 jaar	4	3	1
Van 45 tot 49 jaar	4	3	1	Van 50 tot 54 jaar	3	2	1
Van 50 tot 54 jaar	3	3	0	Van 55 tot 59 jaar	1	1	0
Van 55 tot 59 jaar	4	1	3	Van 60 tot 64 jaar	1	0	1
Van 60 tot 64 jaar	4	0	4	Van 65 tot 69 jaar	3	1	2
Van 65 tot 69 jaar	2	0	2	Van 70 tot 74 jaar	4	0	4
Van 70 tot 74 jaar	3	1	2	Van 75 tot 79 jaar	1	1	0
Van 75 tot 79 jaar	3	3	0	Van 80 tot 84 jaar	2	2	0
Van 80 tot 84 jaar	1	0	1	Van 85 tot 89 jaar	1	0	1
				Van 90 tot 94 jaar	2	0	2
E985 Letsel door vuurwapens en explosieven, niet-duidelijk accidenteel of opzettelijk							
Leeftijd	M + V	Mannen	Vrouwen				
Totaal	19	18	1				
Minder dan 20 jaar	2	2	0				
Van 20 tot 39 jaar	7	6	1				
Van 40 tot 59 jaar	5	5	0				
Van 60 tot 79 jaar	4	4	0				
Van 80 tot 99 jaar	1	1	0				
Van 10 tot 14 jaar	1	1	0				
Van 15 tot 19 jaar	1	1	0				
Van 20 tot 24 jaar	1	1	0				
Van 25 tot 29 jaar	1	1	0				
Van 30 tot 34 jaar	3	2	1				
Van 35 tot 39 jaar	2	2	0				
Van 45 tot 49 jaar	2	2	0				
Van 50 tot 54 jaar	2	2	0				
Van 55 tot 59 jaar	1	1	0				
Van 65 tot 69 jaar	1	1	0				
Van 70 tot 74 jaar	1	1	0				
Van 75 tot 79 jaar	2	2	0				
Van 80 tot 84 jaar	1	1	0				

**Overlijdens naar oorspronkelijke doodsoorzaak, geslacht en leeftijdsgroep
- vervolg en einde**

E988 Letsel door andere en niet gespecificeerde middelen,
niet-duidelijk accidenteel of opzettelijk

Leeftijd	M + V	Mannen	Vrouwen
Totaal	70	44	26
Minder dan 20 jaar	4	2	2
Van 20 tot 39 jaar	23	17	6
Van 40 tot 59 jaar	24	15	9
Van 60 tot 79 jaar	10	6	4
Van 80 tot 99 jaar	9	4	5
Minder dan 5 jaar	2	1	1
Van 10 tot 14 jaar	1	1	0
Van 15 tot 19 jaar	1	0	1
Van 20 tot 24 jaar	4	3	1
Van 25 tot 29 jaar	2	2	0
Van 30 tot 34 jaar	10	7	3
Van 35 tot 39 jaar	7	5	2
Van 40 tot 44 jaar	7	4	3
Van 45 tot 49 jaar	7	5	2
Van 50 tot 54 jaar	7	4	3
Van 55 tot 59 jaar	3	2	1
Van 60 tot 64 jaar	3	3	0
Van 65 tot 69 jaar	1	0	1
Van 70 tot 74 jaar	4	2	2
Van 75 tot 79 jaar	2	1	1
Van 80 tot 84 jaar	2	0	2
Van 85 tot 89 jaar	5	3	2
Van 90 tot 94 jaar	2	1	1

Overlijdens naar oorspronkelijke doodsoorzaak per Gewest, geslacht en leeftijdsgroep
België

Alle oorzaken 001 - E999				Gewelddadige dood E800 - E999			
Leeftijd	M + V	Mannen	Vrouwen	Leeftijd	M + V	Mannen	Vrouwen
Totaal	104.370	52.514	51.856	Totaal	6.299	4.008	2.291
Minder dan 20 jaar	1.288	791	497	Minder dan 20 jaar	396	270	126
Van 20 tot 39 jaar	2.945	2.064	881	Van 20 tot 39 jaar	1.703	1.301	402
Van 40 tot 59 jaar	10.257	6.648	3.609	Van 40 tot 59 jaar	1.441	1.028	413
Van 60 tot 79 jaar	42.158	25.800	16.358	Van 60 tot 79 jaar	1.439	888	551
Van 80 tot 99 jaar	47.358	17.149	30.209	Van 80 tot 99 jaar	1.307	521	786
100 jaar en meer	364	62	302	100 jaar en meer	13	0	13
Minder dan 5 jaar	747	431	316	Minder dan 5 jaar	67	36	31
Van 5 tot 9 jaar	88	59	29	Van 5 tot 9 jaar	37	18	19
Van 10 tot 14 jaar	120	70	50	Van 10 tot 14 jaar	55	36	19
Van 15 tot 19 jaar	333	231	102	Van 15 tot 19 jaar	237	180	57
Van 20 tot 24 jaar	549	433	116	Van 20 tot 24 jaar	428	349	79
Van 25 tot 29 jaar	595	419	176	Van 25 tot 29 jaar	412	308	104
Van 30 tot 34 jaar	763	530	233	Van 30 tot 34 jaar	421	323	98
Van 35 tot 39 jaar	1.038	682	356	Van 35 tot 39 jaar	442	321	121
Van 40 tot 44 jaar	1.549	998	551	Van 40 tot 44 jaar	437	328	109
Van 45 tot 49 jaar	2.279	1.442	837	Van 45 tot 49 jaar	401	275	126
Van 50 tot 54 jaar	2.751	1.799	952	Van 50 tot 54 jaar	305	220	85
Van 55 tot 59 jaar	3.678	2.409	1.269	Van 55 tot 59 jaar	298	205	93
Van 60 tot 64 jaar	5.887	3.967	1.920	Van 60 tot 64 jaar	303	215	88
Van 65 tot 69 jaar	9.309	6.054	3.255	Van 65 tot 69 jaar	341	209	132
Van 70 tot 74 jaar	13.726	8.469	5.257	Van 70 tot 74 jaar	441	270	171
Van 75 tot 79 jaar	13.236	7.310	5.926	Van 75 tot 79 jaar	354	194	160
Van 80 tot 84 jaar	18.149	8.088	10.061	Van 80 tot 84 jaar	490	240	250
Van 85 tot 89 jaar	17.018	5.892	11.126	Van 85 tot 89 jaar	482	182	300
Van 90 tot 94 jaar	9.600	2.590	7.010	Van 90 tot 94 jaar	266	85	181
Van 95 tot 99 jaar	2.591	579	2.012	Van 95 tot 99 jaar	69	14	55
Natuurlijke dood 001 - 799							
Leeftijd	M + V	Mannen	Vrouwen				
Totaal	98.071	48.506	49.565				
Minder dan 20 jaar	892	521	371				
Van 20 tot 39 jaar	1.242	763	479				
Van 40 tot 59 jaar	8.816	5.620	3.196				
Van 60 tot 79 jaar	40.719	24.912	15.807				
Van 80 tot 99 jaar	46.051	16.628	29.423				
100 jaar en meer	351	62	289				
Minder dan 5 jaar	680	395	285				
Van 5 tot 9 jaar	51	41	10				
Van 10 tot 14 jaar	65	34	31				
Van 15 tot 19 jaar	96	51	45				
Van 20 tot 24 jaar	121	84	37				
Van 25 tot 29 jaar	183	111	72				
Van 30 tot 34 jaar	342	207	135				
Van 35 tot 39 jaar	596	361	235				
Van 40 tot 44 jaar	1.112	670	442				
Van 45 tot 49 jaar	1.878	1.167	711				
Van 50 tot 54 jaar	2.446	1.579	867				
Van 55 tot 59 jaar	3.380	2.204	1.176				
Van 60 tot 64 jaar	5.584	3.752	1.832				
Van 65 tot 69 jaar	8.968	5.845	3.123				
Van 70 tot 74 jaar	13.285	8.199	5.086				
Van 75 tot 79 jaar	12.882	7.116	5.766				
Van 80 tot 84 jaar	17.659	7.848	9.811				
Van 85 tot 89 jaar	16.536	5.710	10.826				
Van 90 tot 94 jaar	9.334	2.505	6.829				
Van 95 tot 99 jaar	2.522	565	1.957				

Overlijdens naar oorspronkelijke doodsoorzaak per Gewest, geslacht en leeftijdsgroep - vervolg

Brussels Hoofdstedelijk Gewest

Alle oorzaken 001 - E999				Gewelddadige dood E800 - E999			
Leeftijd	M + V	Mannen	Vrouwen	Leeftijd	M + V	Mannen	Vrouwen
Totaal	10.595	4.910	5.685	Totaal	660	375	285
Minder dan 20 jaar	145	79	66	Minder dan 20 jaar	38	23	15
Van 20 tot 39 jaar	323	204	119	Van 20 tot 39 jaar	136	97	39
Van 40 tot 59 jaar	1.041	676	365	Van 40 tot 59 jaar	147	104	43
Van 60 tot 79 jaar	3.975	2.294	1.681	Van 60 tot 79 jaar	151	94	57
Van 80 tot 99 jaar	5.041	1.649	3.392	Van 80 tot 99 jaar	186	57	129
100 jaar en meer	70	8	62	100 jaar en meer	2	0	2
Minder dan 5 jaar	84	44	40	Minder dan 5 jaar	8	3	5
Van 5 tot 9 jaar	12	8	4	Van 5 tot 9 jaar	4	3	1
Van 10 tot 14 jaar	15	8	7	Van 10 tot 14 jaar	7	4	3
Van 15 tot 19 jaar	34	19	15	Van 15 tot 19 jaar	19	13	6
Van 20 tot 24 jaar	49	38	11	Van 20 tot 24 jaar	32	27	5
Van 25 tot 29 jaar	56	35	21	Van 25 tot 29 jaar	24	17	7
Van 30 tot 34 jaar	103	65	38	Van 30 tot 34 jaar	45	32	13
Van 35 tot 39 jaar	115	66	49	Van 35 tot 39 jaar	35	21	14
Van 40 tot 44 jaar	153	99	54	Van 40 tot 44 jaar	45	32	13
Van 45 tot 49 jaar	223	144	79	Van 45 tot 49 jaar	39	29	10
Van 50 tot 54 jaar	271	170	101	Van 50 tot 54 jaar	31	19	12
Van 55 tot 59 jaar	394	263	131	Van 55 tot 59 jaar	32	24	8
Van 60 tot 64 jaar	543	348	195	Van 60 tot 64 jaar	29	18	11
Van 65 tot 69 jaar	871	535	336	Van 65 tot 69 jaar	25	14	11
Van 70 tot 74 jaar	1.236	706	530	Van 70 tot 74 jaar	51	34	17
Van 75 tot 79 jaar	1.325	705	620	Van 75 tot 79 jaar	46	28	18
Van 80 tot 84 jaar	1.776	724	1.052	Van 80 tot 84 jaar	70	31	39
Van 85 tot 89 jaar	1.785	567	1.218	Van 85 tot 89 jaar	56	13	43
Van 90 tot 94 jaar	1.126	296	830	Van 90 tot 94 jaar	50	11	39
Van 95 tot 99 jaar	354	62	292	Van 95 tot 99 jaar	10	2	8
Natuurlijke dood 001 - 799							
Leeftijd	M + V	Mannen	Vrouwen				
Totaal	9.935	4.535	5.400				
Minder dan 20 jaar	107	56	51				
Van 20 tot 39 jaar	187	107	80				
Van 40 tot 59 jaar	894	572	322				
Van 60 tot 79 jaar	3.824	2.200	1.624				
Van 80 tot 99 jaar	4.855	1.592	3.263				
100 jaar en meer	68	8	60				
Minder dan 5 jaar	76	41	35				
Van 5 tot 9 jaar	8	5	3				
Van 10 tot 14 jaar	8	4	4				
Van 15 tot 19 jaar	15	6	9				
Van 20 tot 24 jaar	17	11	6				
Van 25 tot 29 jaar	32	18	14				
Van 30 tot 34 jaar	58	33	25				
Van 35 tot 39 jaar	80	45	35				
Van 40 tot 44 jaar	108	67	41				
Van 45 tot 49 jaar	184	115	69				
Van 50 tot 54 jaar	240	151	89				
Van 55 tot 59 jaar	362	239	123				
Van 60 tot 64 jaar	514	330	184				
Van 65 tot 69 jaar	846	521	325				
Van 70 tot 74 jaar	1.185	672	513				
Van 75 tot 79 jaar	1.279	677	602				
Van 80 tot 84 jaar	1.706	693	1.013				
Van 85 tot 89 jaar	1.729	554	1.175				
Van 90 tot 94 jaar	1.076	285	791				
Van 95 tot 99 jaar	344	60	284				

Overlijdens naar oorspronkelijke doodsoorzaak per Gewest, geslacht en leeftijdsgroep - vervolg
Vlaams Gewest

Alle oorzaken 001 - E999				Gewelddadige dood E800 - E999			
Leeftijd	M + V	Mannen	Vrouwen	Leeftijd	M + V	Mannen	Vrouwen
Totaal	56.668	29.087	27.581	Totaal	3.297	2.087	1.210
Minder dan 20 jaar	696	440	256	Minder dan 20 jaar	206	143	63
Van 20 tot 39 jaar	1.477	1.051	426	Van 20 tot 39 jaar	882	685	197
Van 40 tot 59 jaar	5.251	3.328	1.923	Van 40 tot 59 jaar	717	513	204
Van 60 tot 79 jaar	22.582	14.068	8.514	Van 60 tot 79 jaar	708	429	279
Van 80 tot 99 jaar	26.477	10.160	16.317	Van 80 tot 99 jaar	775	317	458
100 jaar en meer	185	40	145	100 jaar en meer	9	0	9
Minder dan 5 jaar	419	254	165	Minder dan 5 jaar	34	21	13
Van 5 tot 9 jaar	44	33	11	Van 5 tot 9 jaar	17	10	7
Van 10 tot 14 jaar	54	26	28	Van 10 tot 14 jaar	25	13	12
Van 15 tot 19 jaar	179	127	52	Van 15 tot 19 jaar	130	99	31
Van 20 tot 24 jaar	287	231	56	Van 20 tot 24 jaar	231	187	44
Van 25 tot 29 jaar	318	226	92	Van 25 tot 29 jaar	231	173	58
Van 30 tot 34 jaar	389	278	111	Van 30 tot 34 jaar	202	163	39
Van 35 tot 39 jaar	483	316	167	Van 35 tot 39 jaar	218	162	56
Van 40 tot 44 jaar	750	456	294	Van 40 tot 44 jaar	216	160	56
Van 45 tot 49 jaar	1.110	681	429	Van 45 tot 49 jaar	192	128	64
Van 50 tot 54 jaar	1.461	944	517	Van 50 tot 54 jaar	149	112	37
Van 55 tot 59 jaar	1.930	1.247	683	Van 55 tot 59 jaar	160	113	47
Van 60 tot 64 jaar	3.231	2.190	1.041	Van 60 tot 64 jaar	143	99	44
Van 65 tot 69 jaar	4.902	3.227	1.675	Van 65 tot 69 jaar	178	117	61
Van 70 tot 74 jaar	7.324	4.598	2.726	Van 70 tot 74 jaar	203	117	86
Van 75 tot 79 jaar	7.125	4.053	3.072	Van 75 tot 79 jaar	184	96	88
Van 80 tot 84 jaar	10.181	4.744	5.437	Van 80 tot 84 jaar	273	142	131
Van 85 tot 89 jaar	9.594	3.532	6.062	Van 85 tot 89 jaar	291	116	175
Van 90 tot 94 jaar	5.303	1.534	3.769	Van 90 tot 94 jaar	165	51	114
Van 95 tot 99 jaar	1.399	350	1.049	Van 95 tot 99 jaar	46	8	38

Natuurlijke dood 001 - 799

Leeftijd	M + V	Mannen	Vrouwen
Totaal	53.371	27.000	26.371
Minder dan 20 jaar	490	297	193
Van 20 tot 39 jaar	595	366	229
Van 40 tot 59 jaar	4.534	2.815	1.719
Van 60 tot 79 jaar	21.874	13.639	8.235
Van 80 tot 99 jaar	25.702	9.843	15.859
100 jaar en meer	176	40	136
Minder dan 5 jaar	385	233	152
Van 5 tot 9 jaar	27	23	4
Van 10 tot 14 jaar	29	13	16
Van 15 tot 19 jaar	49	28	21
Van 20 tot 24 jaar	56	44	12
Van 25 tot 29 jaar	87	53	34
Van 30 tot 34 jaar	187	115	72
Van 35 tot 39 jaar	265	154	111
Van 40 tot 44 jaar	534	296	238
Van 45 tot 49 jaar	918	553	365
Van 50 tot 54 jaar	1.312	832	480
Van 55 tot 59 jaar	1.770	1.134	636
Van 60 tot 64 jaar	3.088	2.091	997
Van 65 tot 69 jaar	4.724	3.110	1.614
Van 70 tot 74 jaar	7.121	4.481	2.640
Van 75 tot 79 jaar	6.941	3.957	2.984
Van 80 tot 84 jaar	9.908	4.602	5.306
Van 85 tot 89 jaar	9.303	3.416	5.887
Van 90 tot 94 jaar	5.138	1.483	3.655
Van 95 tot 99 jaar	1.353	342	1.011

Overlijdens naar oorspronkelijke doodsoorzaak per Gewest, geslacht en leeftijdsgroep - vervolg en einde
Waals Gewest

Alle oorzaken 001 - E999				Gewelddadige dood E800 - E999			
Leeftijd	M + V	Mannen	Vrouwen	Leeftijd	M + V	Mannen	Vrouwen
Totaal	37.107	18.517	18.590	Totaal	2.342	1.546	796
Minder dan 20 jaar	447	272	175	Minder dan 20 jaar	152	104	48
Van 20 tot 39 jaar	1.145	809	336	Van 20 tot 39 jaar	685	519	166
Van 40 tot 59 jaar	3.965	2.644	1.321	Van 40 tot 59 jaar	577	411	166
Van 60 tot 79 jaar	15.601	9.438	6.163	Van 60 tot 79 jaar	580	365	215
Van 80 tot 99 jaar	15.840	5.340	10.500	Van 80 tot 99 jaar	346	147	199
100 jaar en meer	109	14	95	100 jaar en meer	2	0	2
Minder dan 5 jaar	244	133	111	Minder dan 5 jaar	25	12	13
Van 5 tot 9 jaar	32	18	14	Van 5 tot 9 jaar	16	5	11
Van 10 tot 14 jaar	51	36	15	Van 10 tot 14 jaar	23	19	4
Van 15 tot 19 jaar	120	85	35	Van 15 tot 19 jaar	88	68	20
Van 20 tot 24 jaar	213	164	49	Van 20 tot 24 jaar	165	135	30
Van 25 tot 29 jaar	221	158	63	Van 25 tot 29 jaar	157	118	39
Van 30 tot 34 jaar	271	187	84	Van 30 tot 34 jaar	174	128	46
Van 35 tot 39 jaar	440	300	140	Van 35 tot 39 jaar	189	138	51
Van 40 tot 44 jaar	646	443	203	Van 40 tot 44 jaar	176	136	40
Van 45 tot 49 jaar	946	617	329	Van 45 tot 49 jaar	170	118	52
Van 50 tot 54 jaar	1.019	685	334	Van 50 tot 54 jaar	125	89	36
Van 55 tot 59 jaar	1.354	899	455	Van 55 tot 59 jaar	106	68	38
Van 60 tot 64 jaar	2.113	1.429	684	Van 60 tot 64 jaar	131	98	33
Van 65 tot 69 jaar	3.536	2.292	1.244	Van 65 tot 69 jaar	138	78	60
Van 70 tot 74 jaar	5.166	3.165	2.001	Van 70 tot 74 jaar	187	119	68
Van 75 tot 79 jaar	4.786	2.552	2.234	Van 75 tot 79 jaar	124	70	54
Van 80 tot 84 jaar	6.192	2.620	3.572	Van 80 tot 84 jaar	147	67	80
Van 85 tot 89 jaar	5.639	1.793	3.846	Van 85 tot 89 jaar	135	53	82
Van 90 tot 94 jaar	3.171	760	2.411	Van 90 tot 94 jaar	51	23	28
Van 95 tot 99 jaar	838	167	671	Van 95 tot 99 jaar	13	4	9

Natuurlijke dood 001 - 799

Leeftijd	M + V	Mannen	Vrouwen
Totaal	34.765	16.971	17.794
Minder dan 20 jaar	295	168	127
Van 20 tot 39 jaar	460	290	170
Van 40 tot 59 jaar	3.388	2.233	1.155
Van 60 tot 79 jaar	15.021	9.073	5.948
Van 80 tot 99 jaar	15.494	5.193	10.301
100 jaar en meer	107	14	93
Minder dan 5 jaar	219	121	98
Van 5 tot 9 jaar	16	13	3
Van 10 tot 14 jaar	28	17	11
Van 15 tot 19 jaar	32	17	15
Van 20 tot 24 jaar	48	29	19
Van 25 tot 29 jaar	64	40	24
Van 30 tot 34 jaar	97	59	38
Van 35 tot 39 jaar	251	162	89
Van 40 tot 44 jaar	470	307	163
Van 45 tot 49 jaar	776	499	277
Van 50 tot 54 jaar	894	596	298
Van 55 tot 59 jaar	1.248	831	417
Van 60 tot 64 jaar	1.982	1.331	651
Van 65 tot 69 jaar	3.398	2.214	1.184
Van 70 tot 74 jaar	4.979	3.046	1.933
Van 75 tot 79 jaar	4.662	2.482	2.180
Van 80 tot 84 jaar	6.045	2.553	3.492
Van 85 tot 89 jaar	5.504	1.740	3.764
Van 90 tot 94 jaar	3.120	737	2.383
Van 95 tot 99 jaar	825	163	662

**Overlijdens naar oorspronkelijke doodsoorzaak, geslacht en leeftijdsgroep
- Ingezetenen (Belgen)**

Alle oorzaken 001 - E999				Natuurlijke dood 001 - 799			
Leeftijd	M + V	Mannen	Vrouwen	Leeftijd	M + V	Mannen	Vrouwen
Totaal	100.104	49.929	50.175	Totaal	94.161	46.188	47.973
0 jaar	501	295	206	0 jaar	485	289	196
Minder dan 1 jaar	501	295	206	Minder dan 1 jaar	485	289	196
1 jaar	49	25	24	1 jaar	32	20	12
2 jaar	21	11	10	2 jaar	11	3	8
3 jaar	23	13	10	3 jaar	18	8	10
4 jaar	18	11	7	4 jaar	10	6	4
Van 5 tot 9 jaar	76	52	24	Van 5 tot 9 jaar	45	37	8
Van 10 tot 14 jaar	105	62	43	Van 10 tot 14 jaar	56	29	27
Van 15 tot 19 jaar	307	215	92	Van 15 tot 19 jaar	84	46	38
Van 20 tot 24 jaar	506	400	106	Van 20 tot 24 jaar	106	76	30
Van 25 tot 29 jaar	541	381	160	Van 25 tot 29 jaar	165	100	65
Van 30 tot 34 jaar	668	468	200	Van 30 tot 34 jaar	284	177	107
Van 35 tot 39 jaar	951	621	330	Van 35 tot 39 jaar	542	328	214
Van 40 tot 44 jaar	1.439	918	521	Van 40 tot 44 jaar	1.039	624	415
Van 45 tot 49 jaar	2.141	1.348	793	Van 45 tot 49 jaar	1.759	1.088	671
Van 50 tot 54 jaar	2.585	1.678	907	Van 50 tot 54 jaar	2.297	1.470	827
Van 55 tot 59 jaar	3.461	2.247	1.214	Van 55 tot 59 jaar	3.174	2.048	1.126
Van 60 tot 64 jaar	5.569	3.745	1.824	Van 60 tot 64 jaar	5.285	3.546	1.739
Van 65 tot 69 jaar	8.864	5.729	3.135	Van 65 tot 69 jaar	8.542	5.535	3.007
Van 70 tot 74 jaar	13.075	8.020	5.055	Van 70 tot 74 jaar	12.656	7.766	4.890
Van 75 tot 79 jaar	12.711	7.002	5.709	Van 75 tot 79 jaar	12.371	6.817	5.554
Van 80 tot 84 jaar	17.662	7.822	9.840	Van 80 tot 84 jaar	17.187	7.589	9.598
Van 85 tot 89 jaar	16.563	5.727	10.836	Van 85 tot 89 jaar	16.088	5.546	10.542
Van 90 tot 94 jaar	9.383	2.521	6.862	Van 90 tot 94 jaar	9.122	2.436	6.686
Van 95 tot 99 jaar	2.535	559	1.976	Van 95 tot 99 jaar	2.466	545	1.921
100 jaar en meer	350	59	291	100 jaar en meer	337	59	278

**Overlijdens naar oorspronkelijke doodsoorzaak, geslacht en leeftijdsgroep
- Ingezetenen (Belgen) - vervolg**

I. Infectieuze en parasitaire ziekten (001-139)			
Leeftijd	M + V	Mannen	Vrouwen
Totaal	1.347	646	701
0 jaar	6	2	4
Minder dan 1 jaar	6	2	4
1 jaar	5	5	0
2 jaar	1	0	1
3 jaar	1	0	1
4 jaar	2	1	1
Van 5 tot 9 jaar	4	2	2
Van 10 tot 14 jaar	1	1	0
Van 15 tot 19 jaar	5	2	3
Van 25 tot 29 jaar	12	9	3
Van 30 tot 34 jaar	24	15	9
Van 35 tot 39 jaar	34	29	5
Van 40 tot 44 jaar	41	30	11
Van 45 tot 49 jaar	30	22	8
Van 50 tot 54 jaar	30	24	6
Van 55 tot 59 jaar	46	25	21
Van 60 tot 64 jaar	60	38	22
Van 65 tot 69 jaar	113	64	49
Van 70 tot 74 jaar	151	88	63
Van 75 tot 79 jaar	154	78	76
Van 80 tot 84 jaar	249	110	139
Van 85 tot 89 jaar	213	66	147
Van 90 tot 94 jaar	122	26	96
Van 95 tot 99 jaar	36	8	28
100 jaar en meer	7	1	6

Infectieziekten van het maagdarmkanaal (001-009)			
Leeftijd	M + V	Mannen	Vrouwen
Totaal	123	41	82
0 jaar	1	0	1
Minder dan 1 jaar	1	0	1
1 jaar	1	1	0
Van 30 tot 34 jaar	1	0	1
Van 40 tot 44 jaar	1	1	0
Van 60 tot 64 jaar	4	3	1
Van 65 tot 69 jaar	4	2	2
Van 70 tot 74 jaar	8	3	5
Van 75 tot 79 jaar	15	9	6
Van 80 tot 84 jaar	24	8	16
Van 85 tot 89 jaar	31	9	22
Van 90 tot 94 jaar	21	5	16
Van 95 tot 99 jaar	10	0	10
100 jaar en meer	2	0	2

Tuberculose (010-018)			
Leeftijd	M + V	Mannen	Vrouwen
Totaal	98	72	26
Van 40 tot 44 jaar	7	5	2
Van 45 tot 49 jaar	6	6	0
Van 50 tot 54 jaar	3	3	0
Van 55 tot 59 jaar	7	4	3
Van 60 tot 64 jaar	8	8	0
Van 65 tot 69 jaar	9	6	3
Van 70 tot 74 jaar	9	9	0
Van 75 tot 79 jaar	18	12	6
Van 80 tot 84 jaar	15	12	3
Van 85 tot 89 jaar	8	3	5
Van 90 tot 94 jaar	6	2	4
Van 95 tot 99 jaar	2	2	0

Bacteriële zoönosen (020-027)			
Leeftijd	M + V	Mannen	Vrouwen
Totaal	2	0	2
Van 70 tot 74 jaar	1	0	1
Van 85 tot 89 jaar	1	0	1

Overige bacteriële ziekten (030-041)			
Leeftijd	M + V	Mannen	Vrouwen
Totaal	707	297	410
0 jaar	3	1	2
Minder dan 1 jaar	3	1	2
1 jaar	4	4	0
2 jaar	1	0	1
3 jaar	1	0	1
4 jaar	2	1	1
Van 5 tot 9 jaar	2	0	2
Van 15 tot 19 jaar	5	2	3
Van 25 tot 29 jaar	1	1	0
Van 30 tot 34 jaar	4	1	3
Van 35 tot 39 jaar	2	2	0
Van 40 tot 44 jaar	9	5	4
Van 45 tot 49 jaar	7	4	3
Van 50 tot 54 jaar	10	7	3
Van 55 tot 59 jaar	20	9	11
Van 60 tot 64 jaar	25	15	10
Van 65 tot 69 jaar	54	29	25
Van 70 tot 74 jaar	89	52	37
Van 75 tot 79 jaar	83	40	43
Van 80 tot 84 jaar	158	64	94
Van 85 tot 89 jaar	139	40	99
Van 90 tot 94 jaar	68	14	54
Van 95 tot 99 jaar	16	5	11
100 jaar en meer	4	1	3

**Overlijdens naar oorspronkelijke doodsoorzaak, geslacht en leeftijdsgroep
- Ingezetenen (Belgen) - vervolg**

Poliomyelitis en overige niet door arthropoden overgebrachte virusziekten van het centrale zenuwstelsel (045-049)

Leeftijd	M + V	Mannen	Vrouwen
Totaal	22	8	14
Van 35 tot 39 jaar	1	1	0
Van 50 tot 54 jaar	1	0	1
Van 60 tot 64 jaar	2	0	2
Van 65 tot 69 jaar	7	3	4
Van 70 tot 74 jaar	5	2	3
Van 75 tot 79 jaar	1	1	0
Van 80 tot 84 jaar	1	1	0
Van 85 tot 89 jaar	1	0	1
Van 90 tot 94 jaar	2	0	2
Van 95 tot 99 jaar	1	0	1

Virusziekten met exantheem (050-057)

Leeftijd	M + V	Mannen	Vrouwen
Totaal	12	6	6
0 jaar	1	0	1
Minder dan 1 jaar	1	0	1
Van 35 tot 39 jaar	1	1	0
Van 55 tot 59 jaar	1	1	0
Van 65 tot 69 jaar	1	0	1
Van 75 tot 79 jaar	1	1	0
Van 80 tot 84 jaar	1	0	1
Van 85 tot 89 jaar	4	2	2
Van 90 tot 94 jaar	1	1	0
Van 95 tot 99 jaar	1	0	1

Overige ziekten door virussen en chlamydiae (070-079)

Leeftijd	M + V	Mannen	Vrouwen
Totaal	252	160	92
0 jaar	1	1	0
Minder dan 1 jaar	1	1	0
Van 5 tot 9 jaar	2	2	0
Van 10 tot 14 jaar	1	1	0
Van 25 tot 29 jaar	11	8	3
Van 30 tot 34 jaar	18	14	4
Van 35 tot 39 jaar	30	25	5
Van 40 tot 44 jaar	23	19	4
Van 45 tot 49 jaar	12	10	2
Van 50 tot 54 jaar	12	11	1
Van 55 tot 59 jaar	12	8	4
Van 60 tot 64 jaar	11	6	5
Van 65 tot 69 jaar	20	10	10
Van 70 tot 74 jaar	20	15	5
Van 75 tot 79 jaar	21	10	11
Van 80 tot 84 jaar	22	10	12
Van 85 tot 89 jaar	17	7	10
Van 90 tot 94 jaar	14	2	12
Van 95 tot 99 jaar	4	1	3
100 jaar en meer	1	0	1

Rickettsiosen en andere door arthropoden overgebrachte ziekten (080-088)

Leeftijd	M + V	Mannen	Vrouwen
Totaal	3	1	2
Van 50 tot 54 jaar	1	0	1
Van 65 tot 69 jaar	1	1	0
Van 75 tot 79 jaar	1	0	1

Syfilis en andere venerische ziekten (090-099)

Leeftijd	M + V	Mannen	Vrouwen
Totaal	3	2	1
Van 60 tot 64 jaar	1	1	0
Van 65 tot 69 jaar	1	1	0
Van 75 tot 79 jaar	1	0	1

Mycosen (110-118)

Leeftijd	M + V	Mannen	Vrouwen
Totaal	40	23	17
Van 30 tot 34 jaar	1	0	1
Van 45 tot 49 jaar	2	1	1
Van 50 tot 54 jaar	1	1	0
Van 55 tot 59 jaar	4	2	2
Van 60 tot 64 jaar	3	1	2
Van 65 tot 69 jaar	10	8	2
Van 70 tot 74 jaar	4	2	2
Van 75 tot 79 jaar	3	1	2
Van 80 tot 84 jaar	8	4	4
Van 85 tot 89 jaar	2	2	0
Van 90 tot 94 jaar	2	1	1

Helminthiase (120-129)

Leeftijd	M + V	Mannen	Vrouwen
Totaal	2	0	2
Van 40 tot 44 jaar	1	0	1
Van 85 tot 89 jaar	1	0	1

**Overlijdens naar oorspronkelijke doodsoorzaak, geslacht en leeftijdsgroep
- Ingezetenen (Belgen) - vervolg**
Overige infectieuze en parasitaire ziekten (130-136)

Leeftijd	M + V	Mannen	Vrouwen
Totaal	55	21	34
Van 45 tot 49 jaar	3	1	2
Van 50 tot 54 jaar	2	2	0
Van 55 tot 59 jaar	2	1	1
Van 60 tot 64 jaar	2	2	0
Van 65 tot 69 jaar	4	2	2
Van 70 tot 74 jaar	7	3	4
Van 75 tot 79 jaar	6	2	4
Van 80 tot 84 jaar	12	5	7
Van 85 tot 89 jaar	9	3	6
Van 90 tot 94 jaar	7	0	7
Van 95 tot 99 jaar	1	0	1

Late gevolgen van infectieuze en parasitaire ziekten (137-139)

Leeftijd	M + V	Mannen	Vrouwen
Totaal	28	15	13
Van 60 tot 64 jaar	4	2	2
Van 65 tot 69 jaar	2	2	0
Van 70 tot 74 jaar	8	2	6
Van 75 tot 79 jaar	4	2	2
Van 80 tot 84 jaar	8	6	2
Van 90 tot 94 jaar	1	1	0
Van 95 tot 99 jaar	1	0	1

II. Neoplasmata (140-239) (nieuwvormingen of tumoren)

Leeftijd	M + V	Mannen	Vrouwen
Totaal	26.681	15.331	11.350
0 jaar	2	1	1
Minder dan 1 jaar	2	1	1
1 jaar	3	1	2
2 jaar	1	0	1
3 jaar	2	0	2
4 jaar	3	3	0
Van 5 tot 9 jaar	18	16	2
Van 10 tot 14 jaar	22	10	12
Van 15 tot 19 jaar	27	15	12
Van 20 tot 24 jaar	35	27	8
Van 25 tot 29 jaar	63	35	28
Van 30 tot 34 jaar	96	50	46
Van 35 tot 39 jaar	192	85	107
Van 40 tot 44 jaar	415	202	213
Van 45 tot 49 jaar	858	463	395
Van 50 tot 54 jaar	1.173	683	490
Van 55 tot 59 jaar	1.612	956	656
Van 60 tot 64 jaar	2.526	1.629	897
Van 65 tot 69 jaar	3.682	2.360	1.322
Van 70 tot 74 jaar	4.602	2.975	1.627
Van 75 tot 79 jaar	3.686	2.208	1.478
Van 80 tot 84 jaar	3.763	1.954	1.809
Van 85 tot 89 jaar	2.603	1.178	1.425
Van 90 tot 94 jaar	1.064	401	663
Van 95 tot 99 jaar	220	73	147
100 jaar en meer	13	6	7

Maligne neoplasmata van lip, mondholte en farynx (140-149)

Leeftijd	M + V	Mannen	Vrouwen
Totaal	504	368	136
Van 15 tot 19 jaar	1	0	1
Van 25 tot 29 jaar	3	2	1
Van 30 tot 34 jaar	1	1	0
Van 35 tot 39 jaar	6	2	4
Van 40 tot 44 jaar	34	26	8
Van 45 tot 49 jaar	54	45	9
Van 50 tot 54 jaar	60	51	9
Van 55 tot 59 jaar	67	51	16
Van 60 tot 64 jaar	59	51	8
Van 65 tot 69 jaar	76	56	20
Van 70 tot 74 jaar	49	33	16
Van 75 tot 79 jaar	26	15	11
Van 80 tot 84 jaar	34	19	15
Van 85 tot 89 jaar	25	13	12
Van 90 tot 94 jaar	7	2	5
Van 95 tot 99 jaar	2	1	1

**Overlijdens naar oorspronkelijke doodsoorzaak, geslacht en leeftijdsgroep
- Ingezetenen (Belgen) - vervolg**

<i>Maligne neoplasmata van de tractus digestivus en het peritoneum (150-159)</i>				<i>Maligne neoplasmata van bot, bindweefsel, huid en mamma (170-175)</i>			
Leeftijd	M + V	Mannen	Vrouwen	Leeftijd	M + V	Mannen	Vrouwen
Totaal	7.261	3.729	3.532	Totaal	2.941	301	2.640
Van 20 tot 24 jaar	3	2	1	0 jaar	1	1	0
Van 25 tot 29 jaar	4	1	3	Minder dan 1 jaar	1	1	0
Van 30 tot 34 jaar	14	8	6	4 jaar	1	1	0
Van 35 tot 39 jaar	40	24	16	Van 5 tot 9 jaar	1	1	0
Van 40 tot 44 jaar	78	45	33	Van 10 tot 14 jaar	6	2	4
Van 45 tot 49 jaar	159	103	56	Van 15 tot 19 jaar	7	2	5
Van 50 tot 54 jaar	242	157	85	Van 20 tot 24 jaar	6	6	0
Van 55 tot 59 jaar	372	234	138	Van 25 tot 29 jaar	12	5	7
Van 60 tot 64 jaar	621	388	233	Van 30 tot 34 jaar	19	3	16
Van 65 tot 69 jaar	898	561	337	Van 35 tot 39 jaar	44	7	37
Van 70 tot 74 jaar	1.246	759	487	Van 40 tot 44 jaar	104	13	91
Van 75 tot 79 jaar	1.116	561	555	Van 45 tot 49 jaar	188	17	171
Van 80 tot 84 jaar	1.132	489	643	Van 50 tot 54 jaar	222	23	199
Van 85 tot 89 jaar	863	290	573	Van 55 tot 59 jaar	254	21	233
Van 90 tot 94 jaar	389	90	299	Van 60 tot 64 jaar	313	38	275
Van 95 tot 99 jaar	79	16	63	Van 65 tot 69 jaar	362	38	324
100 jaar en meer	5	1	4	Van 70 tot 74 jaar	385	40	345
				Van 75 tot 79 jaar	303	31	272
				Van 80 tot 84 jaar	335	21	314
				Van 85 tot 89 jaar	244	18	226
				Van 90 tot 94 jaar	103	10	93
				Van 95 tot 99 jaar	30	3	27
				100 jaar en meer	1	0	1
<i>Maligne neoplasmata van de tractus respiratorius en de intrathoracale organen (160-165)</i>				<i>Maligne neoplasma van de tractus urogenitalis (179-189)</i>			
Leeftijd	M + V	Mannen	Vrouwen	Leeftijd	M + V	Mannen	Vrouwen
Totaal	6.744	5.732	1.012	Totaal	4.656	2.807	1.849
Van 5 tot 9 jaar	1	1	0	2 jaar	1	0	1
Van 10 tot 14 jaar	1	1	0	Van 5 tot 9 jaar	1	1	0
Van 15 tot 19 jaar	1	1	0	Van 20 tot 24 jaar	2	2	0
Van 20 tot 24 jaar	1	1	0	Van 25 tot 29 jaar	6	2	4
Van 25 tot 29 jaar	3	2	1	Van 30 tot 34 jaar	6	3	3
Van 30 tot 34 jaar	7	4	3	Van 35 tot 39 jaar	19	4	15
Van 35 tot 39 jaar	33	25	8	Van 40 tot 44 jaar	24	5	19
Van 40 tot 44 jaar	100	65	35	Van 45 tot 49 jaar	92	27	65
Van 45 tot 49 jaar	215	172	43	Van 50 tot 54 jaar	108	39	69
Van 50 tot 54 jaar	347	292	55	Van 55 tot 59 jaar	178	80	98
Van 55 tot 59 jaar	494	418	76	Van 60 tot 64 jaar	323	176	147
Van 60 tot 64 jaar	842	744	98	Van 65 tot 69 jaar	550	323	227
Van 65 tot 69 jaar	1.220	1.047	173	Van 70 tot 74 jaar	763	473	290
Van 70 tot 74 jaar	1.414	1.235	179	Van 75 tot 79 jaar	724	484	240
Van 75 tot 79 jaar	928	807	121	Van 80 tot 84 jaar	850	536	314
Van 80 tot 84 jaar	711	589	122	Van 85 tot 89 jaar	692	442	250
Van 85 tot 89 jaar	314	254	60	Van 90 tot 94 jaar	264	174	90
Van 90 tot 94 jaar	96	64	32	Van 95 tot 99 jaar	49	33	16
Van 95 tot 99 jaar	15	10	5	100 jaar en meer	4	3	1
100 jaar en meer	1	0	1				

**Overlijdens naar oorspronkelijke doodsoorzaak, geslacht en leeftijdsgroep
- Ingezetenen (Belgen) - vervolg**

<i>Maligne neoplasmata van overige en niet gespecificeerde lokalisaties (190-199)</i>				<i>Maligne neoplasmata van lymfatisch en bloedvormend weefsel (200-208)</i>			
Leeftijd	M + V	Mannen	Vrouwen	Leeftijd	M + V	Mannen	Vrouwen
Totaal	2.404	1.257	1.147	Totaal	1.982	1.055	927
0 jaar	1	0	1	1 jaar	1	0	1
Minder dan 1 jaar	1	0	1	3 jaar	1	0	1
1 jaar	1	1	0	Van 5 tot 9 jaar	8	7	1
3 jaar	1	0	1	Van 10 tot 14 jaar	6	2	4
4 jaar	2	2	0	Van 15 tot 19 jaar	14	9	5
Van 5 tot 9 jaar	7	6	1	Van 20 tot 24 jaar	16	11	5
Van 10 tot 14 jaar	8	5	3	Van 25 tot 29 jaar	15	9	6
Van 15 tot 19 jaar	4	3	1	Van 30 tot 34 jaar	20	12	8
Van 20 tot 24 jaar	7	5	2	Van 35 tot 39 jaar	11	3	8
Van 25 tot 29 jaar	20	14	6	Van 40 tot 44 jaar	33	25	8
Van 30 tot 34 jaar	26	17	9	Van 45 tot 49 jaar	57	37	20
Van 35 tot 39 jaar	38	19	19	Van 50 tot 54 jaar	68	41	27
Van 40 tot 44 jaar	39	22	17	Van 55 tot 59 jaar	92	58	34
Van 45 tot 49 jaar	87	59	28	Van 60 tot 64 jaar	142	94	48
Van 50 tot 54 jaar	120	76	44	Van 65 tot 69 jaar	249	141	108
Van 55 tot 59 jaar	143	88	55	Van 70 tot 74 jaar	336	190	146
Van 60 tot 64 jaar	214	132	82	Van 75 tot 79 jaar	281	149	132
Van 65 tot 69 jaar	305	183	122	Van 80 tot 84 jaar	328	156	172
Van 70 tot 74 jaar	384	230	154	Van 85 tot 89 jaar	213	79	134
Van 75 tot 79 jaar	286	151	135	Van 90 tot 94 jaar	77	28	49
Van 80 tot 84 jaar	339	134	205	Van 95 tot 99 jaar	13	3	10
Van 85 tot 89 jaar	226	72	154	100 jaar en meer	1	1	0
Van 90 tot 94 jaar	119	31	88				
Van 95 tot 99 jaar	26	6	20				
100 jaar en meer	1	1	0				
				<i>Benigne neoplasmata (210-229)</i>			
				Leeftijd	M + V	Mannen	Vrouwen
				Totaal	87	31	56
				1 jaar	1	0	1
				Van 30 tot 34 jaar	1	1	0
				Van 40 tot 44 jaar	2	1	1
				Van 45 tot 49 jaar	5	2	3
				Van 50 tot 54 jaar	3	2	1
				Van 55 tot 59 jaar	8	2	6
				Van 60 tot 64 jaar	7	4	3
				Van 65 tot 69 jaar	14	6	8
				Van 70 tot 74 jaar	7	5	2
				Van 75 tot 79 jaar	10	4	6
				Van 80 tot 84 jaar	14	1	13
				Van 85 tot 89 jaar	14	3	11
				Van 90 tot 94 jaar	1	0	1
				<i>Carcinoma in situ (230-234)</i>			
				Leeftijd	M + V	Mannen	Vrouwen
				Totaal	2	1	1
				Van 80 tot 84 jaar	1	1	0
				Van 90 tot 94 jaar	1	0	1

**Overlijdens naar oorspronkelijke doodsoorzaak, geslacht en leeftijdsgroep
- Ingezetenen (Belgen) - vervolg**

<i>Neoplasmata met onzeker gedrag (235-238)</i>				III. Endocriene, voedings- en stofwisselingsziekten en immuunstoornissen (240 - 279)			
Leeftijd	M + V	Mannen	Vrouwen	Leeftijd	M + V	Mannen	Vrouwen
Totaal	63	31	32	Totaal	2.191	768	1.423
Van 10 tot 14 jaar	1	0	1	0 jaar	8	5	3
Van 30 tot 34 jaar	2	1	1	Minder dan 1 jaar	8	5	3
Van 35 tot 39 jaar	1	1	0	1 jaar	2	0	2
Van 40 tot 44 jaar	1	0	1	2 jaar	1	1	0
Van 45 tot 49 jaar	1	1	0	3 jaar	1	0	1
Van 50 tot 54 jaar	2	1	1	Van 5 tot 9 jaar	6	5	1
Van 55 tot 59 jaar	2	2	0	Van 10 tot 14 jaar	6	2	4
Van 60 tot 64 jaar	3	2	1	Van 15 tot 19 jaar	8	2	6
Van 65 tot 69 jaar	8	5	3	Van 20 tot 24 jaar	5	4	1
Van 70 tot 74 jaar	9	4	5	Van 25 tot 29 jaar	4	0	4
Van 75 tot 79 jaar	6	4	2	Van 30 tot 34 jaar	4	3	1
Van 80 tot 84 jaar	11	3	8	Van 35 tot 39 jaar	16	12	4
Van 85 tot 89 jaar	9	6	3	Van 40 tot 44 jaar	24	15	9
Van 90 tot 94 jaar	6	1	5	Van 45 tot 49 jaar	27	15	12
Van 95 tot 99 jaar	1	0	1	Van 50 tot 54 jaar	38	24	14
				Van 55 tot 59 jaar	49	26	23
				Van 60 tot 64 jaar	111	69	42
				Van 65 tot 69 jaar	183	93	90
				Van 70 tot 74 jaar	248	106	142
				Van 75 tot 79 jaar	284	101	183
				Van 80 tot 84 jaar	421	120	301
				Van 85 tot 89 jaar	443	109	334
				Van 90 tot 94 jaar	237	44	193
				Van 95 tot 99 jaar	58	11	47
				100 jaar en meer	7	1	6
<i>Neoplasma van niet gespecificeerde aard (239)</i>				<i>Aandoeningen van de glandula thyreoidea (240-246)</i>			
Leeftijd	M + V	Mannen	Vrouwen	Leeftijd	M + V	Mannen	Vrouwen
Totaal	37	19	18	Totaal	93	18	75
Van 50 tot 54 jaar	1	1	0	Van 40 tot 44 jaar	1	0	1
Van 55 tot 59 jaar	2	2	0	Van 55 tot 59 jaar	1	0	1
Van 60 tot 64 jaar	2	0	2	Van 60 tot 64 jaar	1	1	0
Van 70 tot 74 jaar	9	6	3	Van 65 tot 69 jaar	7	2	5
Van 75 tot 79 jaar	6	2	4	Van 70 tot 74 jaar	14	4	10
Van 80 tot 84 jaar	8	5	3	Van 75 tot 79 jaar	11	4	7
Van 85 tot 89 jaar	3	1	2	Van 80 tot 84 jaar	26	2	24
Van 90 tot 94 jaar	1	1	0	Van 85 tot 89 jaar	18	2	16
Van 95 tot 99 jaar	5	1	4	Van 90 tot 94 jaar	12	2	10
				Van 95 tot 99 jaar	2	1	1

**Overlijdens naar oorspronkelijke doodsoorzaak, geslacht en leeftijdsgroep
- Ingezetenen (Belgen) - vervolg**

<i>Ziekten van de overige endocriene klieren (250-259)</i>				<i>Overige stofwisselings- en immuuniteitsstoornissen (270-279)</i>			
Leeftijd	M + V	Mannen	Vrouwen	Leeftijd	M + V	Mannen	Vrouwen
Totaal	1.595	552	1.043	Totaal	451	184	267
2 jaar	1	1	0	0 jaar	8	5	3
Van 15 tot 19 jaar	1	0	1	Minder dan 1 jaar	8	5	3
Van 25 tot 29 jaar	3	0	3	1 jaar	2	0	2
Van 30 tot 34 jaar	2	2	0	3 jaar	1	0	1
Van 35 tot 39 jaar	11	9	2	Van 5 tot 9 jaar	6	5	1
Van 40 tot 44 jaar	19	12	7	Van 10 tot 14 jaar	6	2	4
Van 45 tot 49 jaar	24	14	10	Van 15 tot 19 jaar	7	2	5
Van 50 tot 54 jaar	30	18	12	Van 20 tot 24 jaar	5	4	1
Van 55 tot 59 jaar	36	20	16	Van 25 tot 29 jaar	1	0	1
Van 60 tot 64 jaar	89	56	33	Van 30 tot 34 jaar	2	1	1
Van 65 tot 69 jaar	144	74	70	Van 35 tot 39 jaar	5	3	2
Van 70 tot 74 jaar	203	87	116	Van 40 tot 44 jaar	4	3	1
Van 75 tot 79 jaar	225	77	148	Van 45 tot 49 jaar	2	0	2
Van 80 tot 84 jaar	318	89	229	Van 50 tot 54 jaar	8	6	2
Van 85 tot 89 jaar	315	67	248	Van 55 tot 59 jaar	12	6	6
Van 90 tot 94 jaar	141	20	121	Van 60 tot 64 jaar	20	12	8
Van 95 tot 99 jaar	32	6	26	Van 65 tot 69 jaar	31	16	15
100 jaar en meer	1	0	1	Van 70 tot 74 jaar	27	13	14
				Van 75 tot 79 jaar	43	19	24
				Van 80 tot 84 jaar	68	25	43
				Van 85 tot 89 jaar	95	37	58
				Van 90 tot 94 jaar	71	20	51
				Van 95 tot 99 jaar	21	4	17
				100 jaar en meer	6	1	5

<i>Voedingsdeficiënties (260-269)</i>			
Leeftijd	M + V	Mannen	Vrouwen
Totaal	52	14	38
Van 45 tot 49 jaar	1	1	0
Van 60 tot 64 jaar	1	0	1
Van 65 tot 69 jaar	1	1	0
Van 70 tot 74 jaar	4	2	2
Van 75 tot 79 jaar	5	1	4
Van 80 tot 84 jaar	9	4	5
Van 85 tot 89 jaar	15	3	12
Van 90 tot 94 jaar	13	2	11
Van 95 tot 99 jaar	3	0	3

**Overlijdens naar oorspronkelijke doodsoorzaak, geslacht en leeftijdsgroep
- Ingezetenen (Belgen) - vervolg**

IV. Ziekten van bloed en bloedbereidende organen (280 - 289)			
Leeftijd	M + V	Mannen	Vrouwen
Totaal	520	250	270
0 jaar	2	0	2
Minder dan 1 jaar	2	0	2
1 jaar	2	2	0
2 jaar	1	1	0
Van 5 tot 9 jaar	1	1	0
Van 10 tot 14 jaar	1	1	0
Van 15 tot 19 jaar	1	1	0
Van 20 tot 24 jaar	2	1	1
Van 30 tot 34 jaar	2	2	0
Van 35 tot 39 jaar	1	0	1
Van 40 tot 44 jaar	11	6	5
Van 45 tot 49 jaar	7	6	1
Van 50 tot 54 jaar	3	2	1
Van 55 tot 59 jaar	7	6	1
Van 60 tot 64 jaar	24	13	11
Van 65 tot 69 jaar	39	24	15
Van 70 tot 74 jaar	72	49	23
Van 75 tot 79 jaar	66	33	33
Van 80 tot 84 jaar	99	45	54
Van 85 tot 89 jaar	103	37	66
Van 90 tot 94 jaar	55	17	38
Van 95 tot 99 jaar	20	3	17
100 jaar en meer	1	0	1

Ziekten van bloed en bloedbereidende organen (280-289)			
Leeftijd	M + V	Mannen	Vrouwen
Totaal	520	250	270
0 jaar	2	0	2
Minder dan 1 jaar	2	0	2
1 jaar	2	2	0
2 jaar	1	1	0
Van 5 tot 9 jaar	1	1	0
Van 10 tot 14 jaar	1	1	0
Van 15 tot 19 jaar	1	1	0
Van 20 tot 24 jaar	2	1	1
Van 30 tot 34 jaar	2	2	0
Van 35 tot 39 jaar	1	0	1
Van 40 tot 44 jaar	11	6	5
Van 45 tot 49 jaar	7	6	1
Van 50 tot 54 jaar	3	2	1
Van 55 tot 59 jaar	7	6	1
Van 60 tot 64 jaar	24	13	11
Van 65 tot 69 jaar	39	24	15
Van 70 tot 74 jaar	72	49	23
Van 75 tot 79 jaar	66	33	33
Van 80 tot 84 jaar	99	45	54
Van 85 tot 89 jaar	103	37	66
Van 90 tot 94 jaar	55	17	38
Van 95 tot 99 jaar	20	3	17
100 jaar en meer	1	0	1

V. Psychische stoornissen (290-319)			
Leeftijd	M + V	Mannen	Vrouwen
Totaal	2.012	792	1.220
Van 15 tot 19 jaar	1	1	0
Van 20 tot 24 jaar	4	4	0
Van 25 tot 29 jaar	6	5	1
Van 30 tot 34 jaar	18	12	6
Van 35 tot 39 jaar	14	12	2
Van 40 tot 44 jaar	28	20	8
Van 45 tot 49 jaar	40	28	12
Van 50 tot 54 jaar	50	39	11
Van 55 tot 59 jaar	42	33	9
Van 60 tot 64 jaar	53	41	12
Van 65 tot 69 jaar	79	45	34
Van 70 tot 74 jaar	150	84	66
Van 75 tot 79 jaar	199	84	115
Van 80 tot 84 jaar	430	149	281
Van 85 tot 89 jaar	514	150	364
Van 90 tot 94 jaar	304	70	234
Van 95 tot 99 jaar	71	14	57
100 jaar en meer	9	1	8

Organische psychotische aandoeningen (290-294)			
Leeftijd	M + V	Mannen	Vrouwen
Totaal	1.713	588	1.125
Van 40 tot 44 jaar	2	1	1
Van 45 tot 49 jaar	6	6	0
Van 50 tot 54 jaar	6	4	2
Van 55 tot 59 jaar	12	8	4
Van 60 tot 64 jaar	33	26	7
Van 65 tot 69 jaar	49	27	22
Van 70 tot 74 jaar	127	71	56
Van 75 tot 79 jaar	176	70	106
Van 80 tot 84 jaar	418	146	272
Van 85 tot 89 jaar	506	146	360
Van 90 tot 94 jaar	299	68	231
Van 95 tot 99 jaar	70	14	56
100 jaar en meer	9	1	8

**Overlijdens naar oorspronkelijke doodsoorzaak, geslacht en leeftijdsgroep
- Ingezetenen (Belgen) - vervolg**

<i>Overige psychosen (295-299)</i>			
Leeftijd	M + V	Mannen	Vrouwen

Totaal	32	12	20
Van 20 tot 24 jaar	1	1	0
Van 25 tot 29 jaar	1	0	1
Van 45 tot 49 jaar	1	0	1
Van 50 tot 54 jaar	2	2	0
Van 55 tot 59 jaar	4	4	0
Van 60 tot 64 jaar	3	1	2
Van 65 tot 69 jaar	4	1	3
Van 70 tot 74 jaar	3	0	3
Van 75 tot 79 jaar	3	1	2
Van 80 tot 84 jaar	4	1	3
Van 85 tot 89 jaar	3	1	2
Van 90 tot 94 jaar	3	0	3

Neurotische stoornissen, persoonlijkheidsstoornissen en andere niet-psychotische stoornissen (300-316)

Leeftijd	M + V	Mannen	Vrouwen
Totaal	254	186	68
Van 15 tot 19 jaar	1	1	0
Van 20 tot 24 jaar	2	2	0
Van 25 tot 29 jaar	5	5	0
Van 30 tot 34 jaar	16	11	5
Van 35 tot 39 jaar	14	12	2
Van 40 tot 44 jaar	24	19	5
Van 45 tot 49 jaar	33	22	11
Van 50 tot 54 jaar	41	33	8
Van 55 tot 59 jaar	22	17	5
Van 60 tot 64 jaar	17	14	3
Van 65 tot 69 jaar	25	17	8
Van 70 tot 74 jaar	20	13	7
Van 75 tot 79 jaar	19	13	6
Van 80 tot 84 jaar	7	2	5
Van 85 tot 89 jaar	5	3	2
Van 90 tot 94 jaar	2	2	0
Van 95 tot 99 jaar	1	0	1

Zwakzinnigheid (317-319)

Leeftijd	M + V	Mannen	Vrouwen
Totaal	13	6	7
Van 20 tot 24 jaar	1	1	0
Van 30 tot 34 jaar	2	1	1
Van 40 tot 44 jaar	2	0	2
Van 50 tot 54 jaar	1	0	1
Van 55 tot 59 jaar	4	4	0
Van 65 tot 69 jaar	1	0	1
Van 75 tot 79 jaar	1	0	1
Van 80 tot 84 jaar	1	0	1

VI. Ziekten van het zenuwstelsel en de zintuigen (320-389)			
Leeftijd	M + V	Mannen	Vrouwen

Totaal	2.940	1.115	1.825
0 jaar	8	4	4
Minder dan 1 jaar	8	4	4
1 jaar	3	2	1
2 jaar	2	0	2
3 jaar	6	3	3
Van 5 tot 9 jaar	4	3	1
Van 10 tot 14 jaar	7	6	1
Van 15 tot 19 jaar	11	8	3
Van 20 tot 24 jaar	14	11	3
Van 25 tot 29 jaar	11	8	3
Van 30 tot 34 jaar	14	12	2
Van 35 tot 39 jaar	19	11	8
Van 40 tot 44 jaar	25	20	5
Van 45 tot 49 jaar	40	24	16
Van 50 tot 54 jaar	61	28	33
Van 55 tot 59 jaar	65	39	26
Van 60 tot 64 jaar	113	70	43
Van 65 tot 69 jaar	182	86	96
Van 70 tot 74 jaar	323	136	187
Van 75 tot 79 jaar	416	198	218
Van 80 tot 84 jaar	626	216	410
Van 85 tot 89 jaar	571	154	417
Van 90 tot 94 jaar	327	60	267
Van 95 tot 99 jaar	85	16	69
100 jaar en meer	7	0	7

Ontstekingsprocessen van het centrale zenuwstelsel (320-326)

Leeftijd	M + V	Mannen	Vrouwen
Totaal	56	29	27
0 jaar	2	1	1
Minder dan 1 jaar	2	1	1
1 jaar	2	2	0
Van 15 tot 19 jaar	3	2	1
Van 45 tot 49 jaar	1	1	0
Van 50 tot 54 jaar	6	2	4
Van 55 tot 59 jaar	7	3	4
Van 60 tot 64 jaar	6	6	0
Van 65 tot 69 jaar	7	5	2
Van 70 tot 74 jaar	6	3	3
Van 75 tot 79 jaar	5	2	3
Van 80 tot 84 jaar	7	1	6
Van 85 tot 89 jaar	3	1	2
Van 90 tot 94 jaar	1	0	1

**Overlijdens naar oorspronkelijke doodsoorzaak, geslacht en leeftijdsgroep
- Ingezetenen (Belgen) - vervolg**

<i>Erfelijke en degeneratieve ziekten van het centrale zenuwstelsel (330-337)</i>			
Leeftijd	M + V	Mannen	Vrouwen
Totaal	2.200	792	1.408
0 jaar	3	1	2
Minder dan 1 jaar	3	1	2
3 jaar	1	0	1
Van 5 tot 9 jaar	3	2	1
Van 10 tot 14 jaar	3	3	0
Van 15 tot 19 jaar	2	2	0
Van 20 tot 24 jaar	2	1	1
Van 25 tot 29 jaar	4	2	2
Van 30 tot 34 jaar	4	4	0
Van 35 tot 39 jaar	3	3	0
Van 40 tot 44 jaar	7	6	1
Van 45 tot 49 jaar	19	11	8
Van 50 tot 54 jaar	21	14	7
Van 55 tot 59 jaar	21	14	7
Van 60 tot 64 jaar	63	35	28
Van 65 tot 69 jaar	116	59	57
Van 70 tot 74 jaar	243	104	139
Van 75 tot 79 jaar	333	152	181
Van 80 tot 84 jaar	523	177	346
Van 85 tot 89 jaar	470	136	334
Van 90 tot 94 jaar	277	54	223
Van 95 tot 99 jaar	77	12	65
100 jaar en meer	5	0	5

<i>Overige aandoeningen van het centrale zenuwstelsel (340-349)</i>			
Leeftijd	M + V	Mannen	Vrouwen
Totaal	609	252	357
1 jaar	1	0	1
2 jaar	2	0	2
3 jaar	5	3	2
Van 5 tot 9 jaar	1	1	0
Van 10 tot 14 jaar	3	3	0
Van 15 tot 19 jaar	1	0	1
Van 20 tot 24 jaar	6	4	2
Van 25 tot 29 jaar	7	6	1
Van 30 tot 34 jaar	10	8	2
Van 35 tot 39 jaar	14	7	7
Van 40 tot 44 jaar	17	14	3
Van 45 tot 49 jaar	16	8	8
Van 50 tot 54 jaar	31	12	19
Van 55 tot 59 jaar	30	18	12
Van 60 tot 64 jaar	39	26	13
Van 65 tot 69 jaar	51	17	34
Van 70 tot 74 jaar	62	24	38
Van 75 tot 79 jaar	71	38	33
Van 80 tot 84 jaar	91	37	54
Van 85 tot 89 jaar	95	17	78
Van 90 tot 94 jaar	46	5	41
Van 95 tot 99 jaar	8	4	4
100 jaar en meer	2	0	2

<i>Aandoeningen van het perifere zenuwstelsel (350-359)</i>			
Leeftijd	M + V	Mannen	Vrouwen
Totaal	71	41	30
0 jaar	2	1	1
Minder dan 1 jaar	2	1	1
Van 10 tot 14 jaar	1	0	1
Van 15 tot 19 jaar	5	4	1
Van 20 tot 24 jaar	6	6	0
Van 35 tot 39 jaar	2	1	1
Van 40 tot 44 jaar	1	0	1
Van 45 tot 49 jaar	4	4	0
Van 50 tot 54 jaar	3	0	3
Van 55 tot 59 jaar	7	4	3
Van 60 tot 64 jaar	5	3	2
Van 65 tot 69 jaar	8	5	3
Van 70 tot 74 jaar	10	5	5
Van 75 tot 79 jaar	7	6	1
Van 80 tot 84 jaar	4	1	3
Van 85 tot 89 jaar	3	0	3
Van 90 tot 94 jaar	3	1	2

<i>Ziekten van het oor en de processus mastoideus (380-389)</i>			
Leeftijd	M + V	Mannen	Vrouwen
Totaal	4	1	3
0 jaar	1	1	0
Minder dan 1 jaar	1	1	0
Van 70 tot 74 jaar	2	0	2
Van 80 tot 84 jaar	1	0	1

**Overlijdens naar oorspronkelijke doodsoorzaak, geslacht en leeftijdsgroep
- Ingezetenen (Belgen) - vervolg**

VII. Ziekten van tractus circulatorius (390-459)			
Leeftijd	M + V	Mannen	Vrouwen
Totaal	37.870	17.032	20.838
0 jaar	1	1	0
Minder dan 1 jaar	1	1	0
1 jaar	3	2	1
2 jaar	1	0	1
3 jaar	2	1	1
Van 5 tot 9 jaar	3	3	0
Van 10 tot 14 jaar	4	2	2
Van 15 tot 19 jaar	13	8	5
Van 20 tot 24 jaar	16	12	4
Van 25 tot 29 jaar	32	20	12
Van 30 tot 34 jaar	62	42	20
Van 35 tot 39 jaar	118	84	34
Van 40 tot 44 jaar	257	180	77
Van 45 tot 49 jaar	437	321	116
Van 50 tot 54 jaar	575	449	126
Van 55 tot 59 jaar	835	618	217
Van 60 tot 64 jaar	1.540	1.105	435
Van 65 tot 69 jaar	2.756	1.830	926
Van 70 tot 74 jaar	4.721	2.820	1.901
Van 75 tot 79 jaar	5.120	2.668	2.452
Van 80 tot 84 jaar	7.852	3.166	4.686
Van 85 tot 89 jaar	7.785	2.417	5.368
Van 90 tot 94 jaar	4.413	1.034	3.379
Van 95 tot 99 jaar	1.169	220	949
100 jaar en meer	155	29	126

Acuut gewrichtsreuma (390-392)			
Leeftijd	M + V	Mannen	Vrouwen
Totaal	5	3	2
Van 55 tot 59 jaar	1	1	0
Van 60 tot 64 jaar	1	1	0
Van 70 tot 74 jaar	2	1	1
Van 85 tot 89 jaar	1	0	1

Chronische reumatische hartaandoeningen (393-398)			
Leeftijd	M + V	Mannen	Vrouwen
Totaal	57	13	44
Van 50 tot 54 jaar	1	1	0
Van 55 tot 59 jaar	2	2	0
Van 60 tot 64 jaar	1	0	1
Van 65 tot 69 jaar	8	2	6
Van 70 tot 74 jaar	7	2	5
Van 75 tot 79 jaar	9	3	6
Van 80 tot 84 jaar	13	2	11
Van 85 tot 89 jaar	9	0	9
Van 90 tot 94 jaar	6	1	5
Van 95 tot 99 jaar	1	0	1

Hypertensie (401-405)			
Leeftijd	M + V	Mannen	Vrouwen
Totaal	503	175	328
Van 30 tot 34 jaar	1	0	1
Van 40 tot 44 jaar	5	3	2
Van 45 tot 49 jaar	3	0	3
Van 50 tot 54 jaar	6	4	2
Van 55 tot 59 jaar	14	7	7
Van 60 tot 64 jaar	22	11	11
Van 65 tot 69 jaar	34	19	15
Van 70 tot 74 jaar	51	22	29
Van 75 tot 79 jaar	74	31	43
Van 80 tot 84 jaar	107	41	66
Van 85 tot 89 jaar	104	28	76
Van 90 tot 94 jaar	67	7	60
Van 95 tot 99 jaar	13	2	11
100 jaar en meer	2	0	2

Ischemische hartziekten (410-414)			
Leeftijd	M + V	Mannen	Vrouwen
Totaal	11.798	6.444	5.354
Van 20 tot 24 jaar	2	1	1
Van 25 tot 29 jaar	5	3	2
Van 30 tot 34 jaar	13	10	3
Van 35 tot 39 jaar	58	46	12
Van 40 tot 44 jaar	115	95	20
Van 45 tot 49 jaar	213	179	34
Van 50 tot 54 jaar	295	254	41
Van 55 tot 59 jaar	408	326	82
Van 60 tot 64 jaar	736	574	162
Van 65 tot 69 jaar	1.187	830	357
Van 70 tot 74 jaar	1.901	1.219	682
Van 75 tot 79 jaar	1.840	1.040	800
Van 80 tot 84 jaar	2.253	980	1.273
Van 85 tot 89 jaar	1.805	628	1.177
Van 90 tot 94 jaar	792	214	578
Van 95 tot 99 jaar	155	40	115
100 jaar en meer	20	5	15

**Overlijdens naar oorspronkelijke doodsoorzaak, geslacht en leeftijdsgroep
- Ingezetenen (Belgen) - vervolg**

<i>Ziekten van de longcirculatie (415-417)</i>				<i>Cerebrovasculaire aandoeningen (430-438)</i>			
Leeftijd	M + V	Mannen	Vrouwen	Leeftijd	M + V	Mannen	Vrouwen
Totaal	893	375	518	Totaal	9.275	3.747	5.528
Van 25 tot 29 jaar	5	2	3	1 jaar	1	1	0
Van 30 tot 34 jaar	2	1	1	Van 5 tot 9 jaar	1	1	0
Van 35 tot 39 jaar	7	5	2	Van 10 tot 14 jaar	2	1	1
Van 40 tot 44 jaar	6	2	4	Van 15 tot 19 jaar	4	2	2
Van 45 tot 49 jaar	17	6	11	Van 20 tot 24 jaar	5	5	0
Van 50 tot 54 jaar	16	6	10	Van 25 tot 29 jaar	9	5	4
Van 55 tot 59 jaar	20	9	11	Van 30 tot 34 jaar	22	12	10
Van 60 tot 64 jaar	44	27	17	Van 35 tot 39 jaar	26	15	11
Van 65 tot 69 jaar	84	49	35	Van 40 tot 44 jaar	60	29	31
Van 70 tot 74 jaar	123	55	68	Van 45 tot 49 jaar	92	52	40
Van 75 tot 79 jaar	127	67	60	Van 50 tot 54 jaar	108	70	38
Van 80 tot 84 jaar	173	68	105	Van 55 tot 59 jaar	144	79	65
Van 85 tot 89 jaar	175	54	121	Van 60 tot 64 jaar	262	158	104
Van 90 tot 94 jaar	82	22	60	Van 65 tot 69 jaar	532	330	202
Van 95 tot 99 jaar	12	2	10	Van 70 tot 74 jaar	1.044	556	488
				Van 75 tot 79 jaar	1.330	659	671
				Van 80 tot 84 jaar	2.110	811	1.299
				Van 85 tot 89 jaar	2.109	642	1.467
				Van 90 tot 94 jaar	1.138	269	869
				Van 95 tot 99 jaar	256	43	213
				100 jaar en meer	20	7	13
<i>Overige hartaandoeningen (420-429)</i>				<i>Ziekten van arteriën, arteriolen en capillairen (440-448)</i>			
Leeftijd	M + V	Mannen	Vrouwen	Leeftijd	M + V	Mannen	Vrouwen
Totaal	12.813	4.963	7.850	Totaal	2.170	1.167	1.003
0 jaar	1	1	0	Van 35 tot 39 jaar	2	2	0
Minder dan 1 jaar	1	1	0	Van 40 tot 44 jaar	9	5	4
1 jaar	2	1	1	Van 45 tot 49 jaar	7	6	1
2 jaar	1	0	1	Van 50 tot 54 jaar	16	14	2
3 jaar	2	1	1	Van 55 tot 59 jaar	33	28	5
Van 5 tot 9 jaar	2	2	0	Van 60 tot 64 jaar	97	71	26
Van 10 tot 14 jaar	2	1	1	Van 65 tot 69 jaar	171	143	28
Van 15 tot 19 jaar	9	6	3	Van 70 tot 74 jaar	310	234	76
Van 20 tot 24 jaar	8	5	3	Van 75 tot 79 jaar	272	181	91
Van 25 tot 29 jaar	13	10	3	Van 80 tot 84 jaar	420	226	194
Van 30 tot 34 jaar	22	18	4	Van 85 tot 89 jaar	449	161	288
Van 35 tot 39 jaar	23	15	8	Van 90 tot 94 jaar	281	76	205
Van 40 tot 44 jaar	58	44	14	Van 95 tot 99 jaar	93	18	75
Van 45 tot 49 jaar	98	72	26	100 jaar en meer	10	2	8
Van 50 tot 54 jaar	127	97	30				
Van 55 tot 59 jaar	202	157	45				
Van 60 tot 64 jaar	358	253	105				
Van 65 tot 69 jaar	706	441	265				
Van 70 tot 74 jaar	1.250	713	537				
Van 75 tot 79 jaar	1.425	669	756				
Van 80 tot 84 jaar	2.705	1.012	1.693				
Van 85 tot 89 jaar	3.058	886	2.172				
Van 90 tot 94 jaar	2.006	430	1.576				
Van 95 tot 99 jaar	632	114	518				
100 jaar en meer	103	15	88				

**Overlijdens naar oorspronkelijke doodsoorzaak, geslacht en leeftijdsgroep
- Ingezetenen (Belgen) - vervolg**
**Ziekten van venen en lymfwegen en overige aandoeningen
van de tractus circulatorius (451-459)**

Leeftijd	M + V	Mannen	Vrouwen
Totaal	356	145	211
Van 20 tot 24 jaar	1	1	0
Van 30 tot 34 jaar	2	1	1
Van 35 tot 39 jaar	2	1	1
Van 40 tot 44 jaar	4	2	2
Van 45 tot 49 jaar	7	6	1
Van 50 tot 54 jaar	6	3	3
Van 55 tot 59 jaar	11	9	2
Van 60 tot 64 jaar	19	10	9
Van 65 tot 69 jaar	34	16	18
Van 70 tot 74 jaar	33	18	15
Van 75 tot 79 jaar	43	18	25
Van 80 tot 84 jaar	71	26	45
Van 85 tot 89 jaar	75	18	57
Van 90 tot 94 jaar	41	15	26
Van 95 tot 99 jaar	7	1	6

VIII. Ziekten van de tractus respiratorius (460-519)

Leeftijd	M + V	Mannen	Vrouwen
Totaal	10.237	5.989	4.248
0 jaar	16	12	4
Minder dan 1 jaar	16	12	4
1 jaar	4	2	2
2 jaar	2	1	1
Van 5 tot 9 jaar	1	0	1
Van 10 tot 14 jaar	6	4	2
Van 15 tot 19 jaar	6	5	1
Van 20 tot 24 jaar	8	4	4
Van 25 tot 29 jaar	7	3	4
Van 30 tot 34 jaar	20	11	9
Van 35 tot 39 jaar	33	20	13
Van 40 tot 44 jaar	41	24	17
Van 45 tot 49 jaar	66	47	19
Van 50 tot 54 jaar	102	63	39
Van 55 tot 59 jaar	199	141	58
Van 60 tot 64 jaar	450	338	112
Van 65 tot 69 jaar	883	658	225
Van 70 tot 74 jaar	1.445	1.013	432
Van 75 tot 79 jaar	1.406	979	427
Van 80 tot 84 jaar	1.975	1.195	780
Van 85 tot 89 jaar	1.953	888	1.065
Van 90 tot 94 jaar	1.199	459	740
Van 95 tot 99 jaar	361	114	247
100 jaar en meer	54	8	46

Acute infecties van de luchtwegen (460-466)

Leeftijd	M + V	Mannen	Vrouwen
Totaal	47	22	25
2 jaar	1	1	0
Van 50 tot 54 jaar	1	0	1
Van 65 tot 69 jaar	4	1	3
Van 70 tot 74 jaar	5	4	1
Van 75 tot 79 jaar	4	4	0
Van 80 tot 84 jaar	3	2	1
Van 85 tot 89 jaar	18	7	11
Van 90 tot 94 jaar	7	1	6
Van 95 tot 99 jaar	4	2	2

Overige ziekten van de bovenste luchtwegen (470-478)

Leeftijd	M + V	Mannen	Vrouwen
Totaal	6	0	6
Van 40 tot 44 jaar	1	0	1
Van 70 tot 74 jaar	2	0	2
Van 80 tot 84 jaar	1	0	1
Van 90 tot 94 jaar	2	0	2

Pneumonie en influenza (480-487)

Leeftijd	M + V	Mannen	Vrouwen
Totaal	3.376	1.584	1.792
0 jaar	7	4	3
Minder dan 1 jaar	7	4	3
1 jaar	2	1	1
2 jaar	1	0	1
Van 5 tot 9 jaar	1	0	1
Van 15 tot 19 jaar	1	1	0
Van 20 tot 24 jaar	4	2	2
Van 25 tot 29 jaar	6	3	3
Van 30 tot 34 jaar	7	5	2
Van 35 tot 39 jaar	17	10	7
Van 40 tot 44 jaar	14	9	5
Van 45 tot 49 jaar	10	4	6
Van 50 tot 54 jaar	26	21	5
Van 55 tot 59 jaar	34	21	13
Van 60 tot 64 jaar	75	55	20
Van 65 tot 69 jaar	153	102	51
Van 70 tot 74 jaar	287	169	118
Van 75 tot 79 jaar	354	204	150
Van 80 tot 84 jaar	739	373	366
Van 85 tot 89 jaar	810	334	476
Van 90 tot 94 jaar	606	206	400
Van 95 tot 99 jaar	187	54	133
100 jaar en meer	35	6	29

**Overlijdens naar oorspronkelijke doodsoorzaak, geslacht en leeftijdsgroep
- Ingezetenen (Belgen) - vervolg**

<i>Chronische obstructieve longziekten en verwante aandoeningen (490-496)</i>			
Leeftijd	M + V	Mannen	Vrouwen
Totaal	5.007	3.434	1.573
0 jaar	3	3	0
Minder dan 1 jaar	3	3	0
Van 10 tot 14 jaar	3	3	0
Van 15 tot 19 jaar	4	3	1
Van 20 tot 24 jaar	2	1	1
Van 25 tot 29 jaar	1	0	1
Van 30 tot 34 jaar	8	3	5
Van 35 tot 39 jaar	11	8	3
Van 40 tot 44 jaar	18	10	8
Van 45 tot 49 jaar	40	30	10
Van 50 tot 54 jaar	59	33	26
Van 55 tot 59 jaar	131	100	31
Van 60 tot 64 jaar	316	238	78
Van 65 tot 69 jaar	577	446	131
Van 70 tot 74 jaar	911	660	251
Van 75 tot 79 jaar	804	608	196
Van 80 tot 84 jaar	938	649	289
Van 85 tot 89 jaar	734	420	314
Van 90 tot 94 jaar	340	175	165
Van 95 tot 99 jaar	99	43	56
100 jaar en meer	8	1	7

<i>Pneumoconiosen en andere longziekten door externe prikkels (500-508)</i>			
Leeftijd	M + V	Mannen	Vrouwen
Totaal	717	449	268
0 jaar	3	3	0
Minder dan 1 jaar	3	3	0
1 jaar	2	1	1
Van 10 tot 14 jaar	1	0	1
Van 30 tot 34 jaar	2	1	1
Van 35 tot 39 jaar	2	0	2
Van 40 tot 44 jaar	1	0	1
Van 45 tot 49 jaar	5	4	1
Van 50 tot 54 jaar	7	4	3
Van 55 tot 59 jaar	13	8	5
Van 60 tot 64 jaar	29	27	2
Van 65 tot 69 jaar	73	58	15
Van 70 tot 74 jaar	112	102	10
Van 75 tot 79 jaar	97	70	27
Van 80 tot 84 jaar	126	87	39
Van 85 tot 89 jaar	140	50	90
Van 90 tot 94 jaar	79	27	52
Van 95 tot 99 jaar	23	7	16
100 jaar en meer	2	0	2

<i>Andere ziekten van ademhalingswegen (510-519)</i>			
Leeftijd	M + V	Mannen	Vrouwen
Totaal	1.084	500	584
0 jaar	3	2	1
Minder dan 1 jaar	3	2	1
Van 10 tot 14 jaar	2	1	1
Van 15 tot 19 jaar	1	1	0
Van 20 tot 24 jaar	2	1	1
Van 30 tot 34 jaar	3	2	1
Van 35 tot 39 jaar	3	2	1
Van 40 tot 44 jaar	7	5	2
Van 45 tot 49 jaar	11	9	2
Van 50 tot 54 jaar	9	5	4
Van 55 tot 59 jaar	21	12	9
Van 60 tot 64 jaar	30	18	12
Van 65 tot 69 jaar	76	51	25
Van 70 tot 74 jaar	128	78	50
Van 75 tot 79 jaar	147	93	54
Van 80 tot 84 jaar	168	84	84
Van 85 tot 89 jaar	251	77	174
Van 90 tot 94 jaar	165	50	115
Van 95 tot 99 jaar	48	8	40
100 jaar en meer	9	1	8

IX. Ziekten van de tractus digestivus (520-579)			
Leeftijd	M + V	Mannen	Vrouwen
Totaal	4.119	1.872	2.247
0 jaar	1	1	0
Minder dan 1 jaar	1	1	0
1 jaar	2	2	0
4 jaar	1	1	0
Van 5 tot 9 jaar	2	2	0
Van 15 tot 19 jaar	3	1	2
Van 20 tot 24 jaar	4	2	2
Van 25 tot 29 jaar	8	5	3
Van 30 tot 34 jaar	20	17	3
Van 35 tot 39 jaar	74	50	24
Van 40 tot 44 jaar	137	89	48
Van 45 tot 49 jaar	186	122	64
Van 50 tot 54 jaar	177	109	68
Van 55 tot 59 jaar	200	137	63
Van 60 tot 64 jaar	229	137	92
Van 65 tot 69 jaar	332	198	134
Van 70 tot 74 jaar	436	235	201
Van 75 tot 79 jaar	474	212	262
Van 80 tot 84 jaar	710	245	465
Van 85 tot 89 jaar	609	180	429
Van 90 tot 94 jaar	407	107	300
Van 95 tot 99 jaar	98	20	78
100 jaar en meer	9	0	9

**Overlijdens naar oorspronkelijke doodsoorzaak, geslacht en leeftijdsgroep
- Ingezetenen (Belgen) - vervolg**

<i>Ziekten van mondholte, speekselklieren en kaken (520-529)</i>			
Leeftijd	M + V	Mannen	Vrouwen

Totaal	2	0	2
Van 80 tot 84 jaar	1	0	1
Van 90 tot 94 jaar	1	0	1

<i>Ziekten van oesofagus, maag en duodenum (530-537)</i>			
Leeftijd	M + V	Mannen	Vrouwen

Totaal	474	186	288
Van 20 tot 24 jaar	1	0	1
Van 25 tot 29 jaar	2	2	0
Van 30 tot 34 jaar	1	1	0
Van 35 tot 39 jaar	5	2	3
Van 40 tot 44 jaar	4	3	1
Van 45 tot 49 jaar	8	6	2
Van 50 tot 54 jaar	14	6	8
Van 55 tot 59 jaar	9	5	4
Van 60 tot 64 jaar	13	10	3
Van 65 tot 69 jaar	27	16	11
Van 70 tot 74 jaar	44	25	19
Van 75 tot 79 jaar	57	26	31
Van 80 tot 84 jaar	98	36	62
Van 85 tot 89 jaar	101	29	72
Van 90 tot 94 jaar	74	16	58
Van 95 tot 99 jaar	15	3	12
100 jaar en meer	1	0	1

<i>Appendicitis (540-543)</i>			
Leeftijd	M + V	Mannen	Vrouwen

Totaal	16	9	7
Van 20 tot 24 jaar	1	0	1
Van 40 tot 44 jaar	1	1	0
Van 60 tot 64 jaar	2	2	0
Van 65 tot 69 jaar	1	1	0
Van 75 tot 79 jaar	1	1	0
Van 80 tot 84 jaar	6	2	4
Van 85 tot 89 jaar	3	1	2
Van 90 tot 94 jaar	1	1	0

<i>Buikbreuken (550-553)</i>			
Leeftijd	M + V	Mannen	Vrouwen

Totaal	60	29	31
Van 40 tot 44 jaar	1	0	1
Van 45 tot 49 jaar	1	0	1
Van 65 tot 69 jaar	7	5	2
Van 70 tot 74 jaar	9	4	5
Van 75 tot 79 jaar	5	3	2
Van 80 tot 84 jaar	13	10	3
Van 85 tot 89 jaar	11	4	7
Van 90 tot 94 jaar	10	2	8
Van 95 tot 99 jaar	3	1	2

<i>Niet-infectieuze enteritis en colitis (555-558)</i>			
Leeftijd	M + V	Mannen	Vrouwen

Totaal	651	234	417
0 jaar	1	1	0
Minder dan 1 jaar	1	1	0
1 jaar	1	1	0
Van 15 tot 19 jaar	1	0	1
Van 30 tot 34 jaar	2	1	1
Van 40 tot 44 jaar	4	3	1
Van 45 tot 49 jaar	10	3	7
Van 50 tot 54 jaar	6	0	6
Van 55 tot 59 jaar	6	4	2
Van 60 tot 64 jaar	18	12	6
Van 65 tot 69 jaar	29	15	14
Van 70 tot 74 jaar	84	40	44
Van 75 tot 79 jaar	94	43	51
Van 80 tot 84 jaar	159	52	107
Van 85 tot 89 jaar	131	36	95
Van 90 tot 94 jaar	85	16	69
Van 95 tot 99 jaar	20	7	13

**Overlijdens naar oorspronkelijke doodsoorzaak, geslacht en leeftijdsgroep
- Ingezetenen (Belgen) - vervolg**

<i>Overige ziekten van darmen en peritoneum (560 - 569)</i>			
Leeftijd	M + V	Mannen	Vrouwen
Totaal	730	255	475
4 jaar	1	1	0
Van 15 tot 19 jaar	1	1	0
Van 20 tot 24 jaar	2	2	0
Van 25 tot 29 jaar	1	0	1
Van 40 tot 44 jaar	2	1	1
Van 45 tot 49 jaar	8	4	4
Van 50 tot 54 jaar	7	5	2
Van 55 tot 59 jaar	16	9	7
Van 60 tot 64 jaar	33	16	17
Van 65 tot 69 jaar	42	22	20
Van 70 tot 74 jaar	63	31	32
Van 75 tot 79 jaar	103	44	59
Van 80 tot 84 jaar	177	53	124
Van 85 tot 89 jaar	148	38	110
Van 90 tot 94 jaar	96	25	71
Van 95 tot 99 jaar	25	3	22
100 jaar en meer	5	0	5

<i>Overige ziekten van de tractus digestivus (570-579)</i>			
Leeftijd	M + V	Mannen	Vrouwen
Totaal	2.186	1.159	1.027
1 jaar	1	1	0
Van 5 tot 9 jaar	2	2	0
Van 15 tot 19 jaar	1	0	1
Van 25 tot 29 jaar	5	3	2
Van 30 tot 34 jaar	17	15	2
Van 35 tot 39 jaar	69	48	21
Van 40 tot 44 jaar	125	81	44
Van 45 tot 49 jaar	159	109	50
Van 50 tot 54 jaar	150	98	52
Van 55 tot 59 jaar	169	119	50
Van 60 tot 64 jaar	163	97	66
Van 65 tot 69 jaar	226	139	87
Van 70 tot 74 jaar	236	135	101
Van 75 tot 79 jaar	214	95	119
Van 80 tot 84 jaar	256	92	164
Van 85 tot 89 jaar	215	72	143
Van 90 tot 94 jaar	140	47	93
Van 95 tot 99 jaar	35	6	29
100 jaar en meer	3	0	3

X. Ziekten van de tractus urogenitalis (580-629)			
Leeftijd	M + V	Mannen	Vrouwen
Totaal	1.596	683	913
Van 10 tot 14 jaar	1	0	1
Van 30 tot 34 jaar	4	3	1
Van 35 tot 39 jaar	6	2	4
Van 40 tot 44 jaar	7	5	2
Van 45 tot 49 jaar	12	8	4
Van 50 tot 54 jaar	19	10	9
Van 55 tot 59 jaar	29	13	16
Van 60 tot 64 jaar	39	20	19
Van 65 tot 69 jaar	90	43	47
Van 70 tot 74 jaar	199	111	88
Van 75 tot 79 jaar	189	90	99
Van 80 tot 84 jaar	331	150	181
Van 85 tot 89 jaar	363	132	231
Van 90 tot 94 jaar	240	75	165
Van 95 tot 99 jaar	59	18	41
100 jaar en meer	8	3	5

<i>Nefritis, nefrotisch syndroom en nefrose (580-589)</i>			
Leeftijd	M + V	Mannen	Vrouwen
Totaal	1.209	544	665
Van 30 tot 34 jaar	4	3	1
Van 35 tot 39 jaar	4	2	2
Van 40 tot 44 jaar	6	5	1
Van 45 tot 49 jaar	10	6	4
Van 50 tot 54 jaar	18	9	9
Van 55 tot 59 jaar	22	12	10
Van 60 tot 64 jaar	38	19	19
Van 65 tot 69 jaar	76	38	38
Van 70 tot 74 jaar	154	90	64
Van 75 tot 79 jaar	149	70	79
Van 80 tot 84 jaar	255	122	133
Van 85 tot 89 jaar	252	91	161
Van 90 tot 94 jaar	177	65	112
Van 95 tot 99 jaar	37	9	28
100 jaar en meer	7	3	4

**Overlijdens naar oorspronkelijke doodsoorzaak, geslacht en leeftijdsgroep
- Ingezetenen (Belgen) - vervolg**

<i>Andere ziekten van nier en urinewegen (590-599)</i>			
Leeftijd	M + V	Mannen	Vrouwen
Totaal	327	94	233
Van 10 tot 14 jaar	1	0	1
Van 35 tot 39 jaar	2	0	2
Van 40 tot 44 jaar	1	0	1
Van 45 tot 49 jaar	2	2	0
Van 50 tot 54 jaar	1	1	0
Van 55 tot 59 jaar	7	1	6
Van 60 tot 64 jaar	1	1	0
Van 65 tot 69 jaar	11	3	8
Van 70 tot 74 jaar	37	14	23
Van 75 tot 79 jaar	33	13	20
Van 80 tot 84 jaar	62	19	43
Van 85 tot 89 jaar	95	30	65
Van 90 tot 94 jaar	56	5	51
Van 95 tot 99 jaar	17	5	12
100 jaar en meer	1	0	1

<i>Ziekten van de mannelijke geslachtsorganen (600-608)</i>			
Leeftijd	M + V	Mannen	Vrouwen
Totaal	45	45	0
Van 65 tot 69 jaar	2	2	0
Van 70 tot 74 jaar	7	7	0
Van 75 tot 79 jaar	7	7	0
Van 80 tot 84 jaar	9	9	0
Van 85 tot 89 jaar	11	11	0
Van 90 tot 94 jaar	5	5	0
Van 95 tot 99 jaar	4	4	0

<i>Ontstekingsprocessen van de vrouwelijke bekkenorganen (614-616)</i>			
Leeftijd	M + V	Mannen	Vrouwen
Totaal	5	0	5
Van 80 tot 84 jaar	2	0	2
Van 85 tot 89 jaar	1	0	1
Van 90 tot 94 jaar	1	0	1
Van 95 tot 99 jaar	1	0	1

<i>Overige aandoeningen van de vrouwelijke geslachtsorganen (617-629)</i>			
Leeftijd	M + V	Mannen	Vrouwen
Totaal	10	0	10
Van 65 tot 69 jaar	1	0	1
Van 70 tot 74 jaar	1	0	1
Van 80 tot 84 jaar	3	0	3
Van 85 tot 89 jaar	4	0	4
Van 90 tot 94 jaar	1	0	1

XI. Bevallingen en complicaties van zwangerschap en puerperium (630-676)			
Leeftijd	M + V	Mannen	Vrouwen
Totaal	2	0	2
Van 30 tot 34 jaar	1	0	1
Van 40 tot 44 jaar	1	0	1

<i>Complicaties van het kraambed (670-676)</i>			
Leeftijd	M + V	Mannen	Vrouwen
Totaal	2	0	2
Van 30 tot 34 jaar	1	0	1
Van 40 tot 44 jaar	1	0	1

XII. Ziekten van huid en subcutis (680-709)			
Leeftijd	M + V	Mannen	Vrouwen
Totaal	429	96	333
Van 20 tot 24 jaar	1	0	1
Van 50 tot 54 jaar	1	1	0
Van 55 tot 59 jaar	1	1	0
Van 60 tot 64 jaar	3	1	2
Van 65 tot 69 jaar	12	3	9
Van 70 tot 74 jaar	28	12	16
Van 75 tot 79 jaar	56	24	32
Van 80 tot 84 jaar	109	24	85
Van 85 tot 89 jaar	115	22	93
Van 90 tot 94 jaar	78	7	71
Van 95 tot 99 jaar	23	1	22
100 jaar en meer	2	0	2

<i>Infecties van huid en subcutis (680-686)</i>			
Leeftijd	M + V	Mannen	Vrouwen
Totaal	5	2	3
Van 20 tot 24 jaar	1	0	1
Van 70 tot 74 jaar	2	2	0
Van 80 tot 84 jaar	1	0	1
Van 85 tot 89 jaar	1	0	1

<i>Overige inflammatoire aandoeningen van huid en subcutis (690-698)</i>			
Leeftijd	M + V	Mannen	Vrouwen
Totaal	5	1	4
Van 65 tot 69 jaar	1	0	1
Van 70 tot 74 jaar	1	0	1
Van 80 tot 84 jaar	1	0	1
Van 85 tot 89 jaar	1	1	0
Van 90 tot 94 jaar	1	0	1

**Overlijdens naar oorspronkelijke doodsoorzaak, geslacht en leeftijdsgroep
- Ingezetenen (Belgen) - vervolg**

<i>Overige ziekten van huid en subcutis (700-709)</i>			
Leeftijd	M + V	Mannen	Vrouwen

Totaal	419	93	326
Van 50 tot 54 jaar	1	1	0
Van 55 tot 59 jaar	1	1	0
Van 60 tot 64 jaar	3	1	2
Van 65 tot 69 jaar	11	3	8
Van 70 tot 74 jaar	25	10	15
Van 75 tot 79 jaar	56	24	32
Van 80 tot 84 jaar	107	24	83
Van 85 tot 89 jaar	113	21	92
Van 90 tot 94 jaar	77	7	70
Van 95 tot 99 jaar	23	1	22
100 jaar en meer	2	0	2

**XIII. Ziekten van spieren, beenderen en bindweefsel
(710-739)**

Leeftijd	M + V	Mannen	Vrouwen
Totaal	590	163	427
Van 20 tot 24 jaar	1	1	0
Van 25 tot 29 jaar	1	0	1
Van 30 tot 34 jaar	1	0	1
Van 40 tot 44 jaar	2	1	1
Van 45 tot 49 jaar	6	0	6
Van 50 tot 54 jaar	8	4	4
Van 55 tot 59 jaar	13	4	9
Van 60 tot 64 jaar	19	8	11
Van 65 tot 69 jaar	37	21	16
Van 70 tot 74 jaar	61	26	35
Van 75 tot 79 jaar	57	17	40
Van 80 tot 84 jaar	103	25	78
Van 85 tot 89 jaar	156	35	121
Van 90 tot 94 jaar	96	18	78
Van 95 tot 99 jaar	25	3	22
100 jaar en meer	4	0	4

<i>Artropathieën en verwante aandoeningen (710-719)</i>			
Leeftijd	M + V	Mannen	Vrouwen

Totaal	174	55	119
Van 25 tot 29 jaar	1	0	1
Van 30 tot 34 jaar	1	0	1
Van 40 tot 44 jaar	2	1	1
Van 45 tot 49 jaar	5	0	5
Van 50 tot 54 jaar	5	2	3
Van 55 tot 59 jaar	9	1	8
Van 60 tot 64 jaar	11	4	7
Van 65 tot 69 jaar	28	13	15
Van 70 tot 74 jaar	30	13	17
Van 75 tot 79 jaar	29	8	21
Van 80 tot 84 jaar	21	6	15
Van 85 tot 89 jaar	21	6	15
Van 90 tot 94 jaar	9	0	9
Van 95 tot 99 jaar	2	1	1

Dorsopathieën (720-724)

Leeftijd	M + V	Mannen	Vrouwen
Totaal	26	12	14
Van 50 tot 54 jaar	1	1	0
Van 60 tot 64 jaar	2	1	1
Van 65 tot 69 jaar	2	2	0
Van 70 tot 74 jaar	4	1	3
Van 75 tot 79 jaar	4	2	2
Van 80 tot 84 jaar	5	2	3
Van 85 tot 89 jaar	7	3	4
Van 90 tot 94 jaar	1	0	1

Reuma, behalve van de rug (725-729)

Leeftijd	M + V	Mannen	Vrouwen
Totaal	31	14	17
Van 55 tot 59 jaar	2	2	0
Van 60 tot 64 jaar	1	1	0
Van 65 tot 69 jaar	1	1	0
Van 70 tot 74 jaar	5	2	3
Van 75 tot 79 jaar	2	0	2
Van 80 tot 84 jaar	7	2	5
Van 85 tot 89 jaar	8	2	6
Van 90 tot 94 jaar	5	4	1

**Overlijdens naar oorspronkelijke doodsoorzaak, geslacht en leeftijdsgroep
- Ingezetenen (Belgen) - vervolg**
**Osteopathieën, chondropathieën en verworven misvormingen
van spier- en skeletstelsel (730-739)**

Leeftijd	M + V	Mannen	Vrouwen
Totaal	359	82	277
Van 20 tot 24 jaar	1	1	0
Van 45 tot 49 jaar	1	0	1
Van 50 tot 54 jaar	2	1	1
Van 55 tot 59 jaar	2	1	1
Van 60 tot 64 jaar	5	2	3
Van 65 tot 69 jaar	6	5	1
Van 70 tot 74 jaar	22	10	12
Van 75 tot 79 jaar	22	7	15
Van 80 tot 84 jaar	70	15	55
Van 85 tot 89 jaar	120	24	96
Van 90 tot 94 jaar	81	14	67
Van 95 tot 99 jaar	23	2	21
100 jaar en meer	4	0	4

XIV. Congenitale afwijkingen (740-759)

Leeftijd	M + V	Mannen	Vrouwen
Totaal	230	127	103
0 jaar	155	92	63
Minder dan 1 jaar	155	92	63
1 jaar	4	2	2
2 jaar	1	0	1
3 jaar	3	2	1
4 jaar	2	0	2
Van 5 tot 9 jaar	6	5	1
Van 10 tot 14 jaar	7	2	5
Van 15 tot 19 jaar	7	3	4
Van 20 tot 24 jaar	6	5	1
Van 25 tot 29 jaar	8	6	2
Van 30 tot 34 jaar	3	1	2
Van 40 tot 44 jaar	4	1	3
Van 45 tot 49 jaar	4	0	4
Van 50 tot 54 jaar	5	2	3
Van 55 tot 59 jaar	4	2	2
Van 60 tot 64 jaar	8	3	5
Van 75 tot 79 jaar	2	1	1
Van 85 tot 89 jaar	1	0	1

**XV. Aandoeningen ontstaan in de perinatale periode
(760-779)**

Leeftijd	M + V	Mannen	Vrouwen
Totaal	196	106	90
0 jaar	196	106	90
Minder dan 1 jaar	196	106	90

**XVI. Symptomen en onvolledig omschreven
ziektebeelden (780-799)**

Leeftijd	M + V	Mannen	Vrouwen
Totaal	3.201	1.218	1.983
0 jaar	90	65	25
Minder dan 1 jaar	90	65	25
1 jaar	4	2	2
2 jaar	1	0	1
3 jaar	3	2	1
4 jaar	2	1	1
Van 10 tot 14 jaar	1	1	0
Van 15 tot 19 jaar	2	0	2
Van 20 tot 24 jaar	10	5	5
Van 25 tot 29 jaar	13	9	4
Van 30 tot 34 jaar	15	9	6
Van 35 tot 39 jaar	35	23	12
Van 40 tot 44 jaar	46	31	15
Van 45 tot 49 jaar	46	32	14
Van 50 tot 54 jaar	55	32	23
Van 55 tot 59 jaar	72	47	25
Van 60 tot 64 jaar	110	74	36
Van 65 tot 69 jaar	154	110	44
Van 70 tot 74 jaar	220	111	109
Van 75 tot 79 jaar	262	124	138
Van 80 tot 84 jaar	519	190	329
Van 85 tot 89 jaar	659	178	481
Van 90 tot 94 jaar	580	118	462
Van 95 tot 99 jaar	241	44	197
100 jaar en meer	61	10	51

Symptomen (780-789)

Leeftijd	M + V	Mannen	Vrouwen
Totaal	417	191	226
0 jaar	1	1	0
Minder dan 1 jaar	1	1	0
4 jaar	2	1	1
Van 25 tot 29 jaar	1	1	0
Van 30 tot 34 jaar	4	2	2
Van 35 tot 39 jaar	3	2	1
Van 40 tot 44 jaar	5	2	3
Van 45 tot 49 jaar	4	2	2
Van 50 tot 54 jaar	12	6	6
Van 55 tot 59 jaar	9	4	5
Van 60 tot 64 jaar	19	10	9
Van 65 tot 69 jaar	37	27	10
Van 70 tot 74 jaar	44	27	17
Van 75 tot 79 jaar	49	25	24
Van 80 tot 84 jaar	83	38	45
Van 85 tot 89 jaar	77	25	52
Van 90 tot 94 jaar	50	14	36
Van 95 tot 99 jaar	17	4	13

**Overlijdens naar oorspronkelijke doodsoorzaak, geslacht en leeftijdsgroep
- Ingezetenen (Belgen) - vervolg**

<i>Niet-specifieke afwijkende bevindingen (790-796)</i>				<i>Gewelddadige dood E800 - E999</i>			
Leeftijd	M + V	Mannen	Vrouwen	Leeftijd	M + V	Mannen	Vrouwen
Totaal	1	0	1	Totaal	5.943	3.741	2.202
Van 55 tot 59 jaar	1	0	1	0 jaar	16	6	10
<i>Onvolledig omschreven en onbekende oorzaken van ziekte en sterfte (797-799)</i>				Minder dan 1 jaar	16	6	10
Totaal	2.783	1.027	1.756	1 jaar	17	5	12
0 jaar	89	64	25	2 jaar	10	8	2
Minder dan 1 jaar	89	64	25	3 jaar	5	5	0
1 jaar	4	2	2	4 jaar	8	5	3
2 jaar	1	0	1	Van 5 tot 9 jaar	31	15	16
3 jaar	3	2	1	Van 10 tot 14 jaar	49	33	16
Van 10 tot 14 jaar	1	1	0	Van 15 tot 19 jaar	223	169	54
Van 15 tot 19 jaar	2	0	2	Van 20 tot 24 jaar	400	324	76
Van 20 tot 24 jaar	10	5	5	Van 25 tot 29 jaar	376	281	95
Van 25 tot 29 jaar	12	8	4	Van 30 tot 34 jaar	384	291	93
Van 30 tot 34 jaar	11	7	4	Van 35 tot 39 jaar	409	293	116
Van 35 tot 39 jaar	32	21	11	Van 40 tot 44 jaar	400	294	106
Van 40 tot 44 jaar	41	29	12	Van 45 tot 49 jaar	382	260	122
Van 45 tot 49 jaar	42	30	12	Van 50 tot 54 jaar	288	208	80
Van 50 tot 54 jaar	43	26	17	Van 55 tot 59 jaar	287	199	88
Van 55 tot 59 jaar	62	43	19	Van 60 tot 64 jaar	284	199	85
Van 60 tot 64 jaar	91	64	27	Van 65 tot 69 jaar	322	194	128
Van 65 tot 69 jaar	117	83	34	Van 70 tot 74 jaar	419	254	165
Van 70 tot 74 jaar	176	84	92	Van 75 tot 79 jaar	340	185	155
Van 75 tot 79 jaar	213	99	114	Van 80 tot 84 jaar	475	233	242
Van 80 tot 84 jaar	436	152	284	Van 85 tot 89 jaar	475	181	294
Van 85 tot 89 jaar	582	153	429	Van 90 tot 94 jaar	261	85	176
Van 90 tot 94 jaar	530	104	426	Van 95 tot 99 jaar	69	14	55
Van 95 tot 99 jaar	224	40	184	100 jaar en meer	13	0	13
100 jaar en meer	61	10	51				

**Overlijdens naar oorspronkelijke doodsoorzaak, geslacht en leeftijdsgroep
- Ingezetenen (Belgen) - vervolg**
**XVII. Aanvullende classificatie van uitwendige oorzaken
van letsel en vergiftiging (E800-E999)**

Leeftijd	M + V	Mannen	Vrouwen
Totaal	5.943	3.741	2.202
0 jaar	16	6	10
Minder dan 1 jaar	16	6	10
1 jaar	17	5	12
2 jaar	10	8	2
3 jaar	5	5	0
4 jaar	8	5	3
Van 5 tot 9 jaar	31	15	16
Van 10 tot 14 jaar	49	33	16
Van 15 tot 19 jaar	223	169	54
Van 20 tot 24 jaar	400	324	76
Van 25 tot 29 jaar	376	281	95
Van 30 tot 34 jaar	384	291	93
Van 35 tot 39 jaar	409	293	116
Van 40 tot 44 jaar	400	294	106
Van 45 tot 49 jaar	382	260	122
Van 50 tot 54 jaar	288	208	80
Van 55 tot 59 jaar	287	199	88
Van 60 tot 64 jaar	284	199	85
Van 65 tot 69 jaar	322	194	128
Van 70 tot 74 jaar	419	254	165
Van 75 tot 79 jaar	340	185	155
Van 80 tot 84 jaar	475	233	242
Van 85 tot 89 jaar	475	181	294
Van 90 tot 94 jaar	261	85	176
Van 95 tot 99 jaar	69	14	55
100 jaar en meer	13	0	13

Spoorwegongevallen (E800-E807)

Leeftijd	M + V	Mannen	Vrouwen
Totaal	12	9	3
Van 5 tot 9 jaar	1	1	0
Van 15 tot 19 jaar	3	2	1
Van 30 tot 34 jaar	1	1	0
Van 35 tot 39 jaar	2	2	0
Van 40 tot 44 jaar	1	0	1
Van 45 tot 49 jaar	1	0	1
Van 55 tot 59 jaar	1	1	0
Van 60 tot 64 jaar	1	1	0
Van 85 tot 89 jaar	1	1	0

Verkeersongevallen met een motorvoertuig (E810-E819)

Leeftijd	M + V	Mannen	Vrouwen
Totaal	1.390	1.020	370
0 jaar	2	2	0
Minder dan 1 jaar	2	2	0
1 jaar	2	0	2
2 jaar	3	3	0
3 jaar	3	3	0
4 jaar	2	0	2
Van 5 tot 9 jaar	14	8	6
Van 10 tot 14 jaar	28	18	10
Van 15 tot 19 jaar	133	99	34
Van 20 tot 24 jaar	203	171	32
Van 25 tot 29 jaar	158	120	38
Van 30 tot 34 jaar	124	101	23
Van 35 tot 39 jaar	91	71	20
Van 40 tot 44 jaar	84	66	18
Van 45 tot 49 jaar	79	54	25
Van 50 tot 54 jaar	56	40	16
Van 55 tot 59 jaar	55	38	17
Van 60 tot 64 jaar	57	45	12
Van 65 tot 69 jaar	63	39	24
Van 70 tot 74 jaar	93	59	34
Van 75 tot 79 jaar	51	30	21
Van 80 tot 84 jaar	54	36	18
Van 85 tot 89 jaar	27	13	14
Van 90 tot 94 jaar	8	4	4

**Ongevallen met motorvoertuigen buiten de openbare weg
(E820-E825)**

Leeftijd	M + V	Mannen	Vrouwen
Totaal	4	4	0
Van 10 tot 14 jaar	1	1	0
Van 25 tot 29 jaar	1	1	0
Van 40 tot 44 jaar	1	1	0
Van 45 tot 49 jaar	1	1	0

Verkeersongevallen met andere voertuigen (E826-E829)

Leeftijd	M + V	Mannen	Vrouwen
Totaal	26	20	6
Van 5 tot 9 jaar	1	0	1
Van 15 tot 19 jaar	1	1	0
Van 30 tot 34 jaar	1	1	0
Van 45 tot 49 jaar	3	2	1
Van 50 tot 54 jaar	3	3	0
Van 55 tot 59 jaar	4	4	0
Van 60 tot 64 jaar	5	4	1
Van 65 tot 69 jaar	1	1	0
Van 70 tot 74 jaar	1	1	0
Van 75 tot 79 jaar	1	0	1
Van 80 tot 84 jaar	3	3	0
Van 95 tot 99 jaar	2	0	2

**Overlijdens naar oorspronkelijke doodsoorzaak, geslacht en leeftijdsgroep
- Ingezetenen (Belgen) - vervolg**

<i>Scheepsongevallen (E830-E838)</i>			
Leeftijd	M + V	Mannen	Vrouwen

Totaal	2	2	0
Van 20 tot 24 jaar	1	1	0
Van 65 tot 69 jaar	1	1	0

<i>Ongevallen bij luchtverkeer en ruimtevaart (E840-E845)</i>			
Leeftijd	M + V	Mannen	Vrouwen

Totaal	1	1	0
Van 75 tot 79 jaar	1	1	0

<i>Voertuigongevallen niet elders geclassificeerd (E846-E848)</i>			
Leeftijd	M + V	Mannen	Vrouwen

Totaal	1	1	0
Van 20 tot 24 jaar	1	1	0

<i>Accidentele vergiftiging door geneesmiddelen en biologische stoffen (E850-E858)</i>			
Leeftijd	M + V	Mannen	Vrouwen

Totaal	97	63	34
Van 15 tot 19 jaar	4	4	0
Van 20 tot 24 jaar	16	14	2
Van 25 tot 29 jaar	15	9	6
Van 30 tot 34 jaar	18	15	3
Van 35 tot 39 jaar	13	7	6
Van 40 tot 44 jaar	2	1	1
Van 45 tot 49 jaar	6	2	4
Van 50 tot 54 jaar	5	4	1
Van 55 tot 59 jaar	7	1	6
Van 60 tot 64 jaar	3	1	2
Van 65 tot 69 jaar	1	1	0
Van 80 tot 84 jaar	4	1	3
Van 85 tot 89 jaar	1	1	0
Van 90 tot 94 jaar	1	1	0
Van 95 tot 99 jaar	1	1	0

<i>Accidentele vergiftiging door andere vaste en vloeibare stoffen, gassen en dampen (E860-E869)</i>			
Leeftijd	M + V	Mannen	Vrouwen

Totaal	62	39	23
Van 5 tot 9 jaar	2	0	2
Van 10 tot 14 jaar	2	1	1
Van 15 tot 19 jaar	5	4	1
Van 20 tot 24 jaar	5	4	1
Van 25 tot 29 jaar	4	4	0
Van 30 tot 34 jaar	5	3	2
Van 35 tot 39 jaar	2	1	1
Van 40 tot 44 jaar	4	3	1
Van 45 tot 49 jaar	2	2	0
Van 50 tot 54 jaar	3	3	0
Van 55 tot 59 jaar	1	1	0
Van 60 tot 64 jaar	1	0	1
Van 65 tot 69 jaar	7	4	3
Van 70 tot 74 jaar	6	2	4
Van 75 tot 79 jaar	4	3	1
Van 80 tot 84 jaar	6	2	4
Van 85 tot 89 jaar	2	1	1
Van 90 tot 94 jaar	1	1	0

<i>Complicaties bij patiënten tijdens genees- en heelkundige behandeling (E870-E876)</i>			
Leeftijd	M + V	Mannen	Vrouwen

Totaal	6	4	2
Van 30 tot 34 jaar	1	1	0
Van 35 tot 39 jaar	1	1	0
Van 70 tot 74 jaar	2	1	1
Van 75 tot 79 jaar	1	1	0
Van 80 tot 84 jaar	1	0	1

**Overlijdens naar oorspronkelijke doodsoorzaak, geslacht en leeftijdsgroep
- Ingezetenen (Belgen) - vervolg**

Operaties en medische handelingen als oorzaak van een abnormale reactie van de patiënt of van een later optredende complicatie, zonder vermelding van een afwijkende gang van zaken tijdens de behandeling (E878-E879)

Leeftijd	M + V	Mannen	Vrouwen
Totaal	203	96	107
Van 5 tot 9 jaar	1	0	1
Van 10 tot 14 jaar	1	1	0
Van 15 tot 19 jaar	2	2	0
Van 20 tot 24 jaar	1	1	0
Van 25 tot 29 jaar	1	0	1
Van 30 tot 34 jaar	1	0	1
Van 35 tot 39 jaar	4	2	2
Van 40 tot 44 jaar	3	2	1
Van 45 tot 49 jaar	4	2	2
Van 50 tot 54 jaar	9	6	3
Van 55 tot 59 jaar	7	6	1
Van 60 tot 64 jaar	10	10	0
Van 65 tot 69 jaar	9	5	4
Van 70 tot 74 jaar	41	22	19
Van 75 tot 79 jaar	36	14	22
Van 80 tot 84 jaar	27	9	18
Van 85 tot 89 jaar	29	9	20
Van 90 tot 94 jaar	11	5	6
Van 95 tot 99 jaar	5	0	5
100 jaar en meer	1	0	1

Accidentele val (E880-E888)

Leeftijd	M + V	Mannen	Vrouwen
Totaal	1.286	545	741
0 jaar	3	1	2
Minder dan 1 jaar	3	1	2
1 jaar	2	1	1
Van 5 tot 9 jaar	1	1	0
Van 10 tot 14 jaar	2	1	1
Van 15 tot 19 jaar	4	1	3
Van 20 tot 24 jaar	5	5	0
Van 25 tot 29 jaar	2	1	1
Van 30 tot 34 jaar	13	11	2
Van 35 tot 39 jaar	12	10	2
Van 40 tot 44 jaar	19	16	3
Van 45 tot 49 jaar	30	23	7
Van 50 tot 54 jaar	28	23	5
Van 55 tot 59 jaar	26	17	9
Van 60 tot 64 jaar	46	25	21
Van 65 tot 69 jaar	75	43	32
Van 70 tot 74 jaar	101	63	38
Van 75 tot 79 jaar	117	45	72
Van 80 tot 84 jaar	232	100	132
Van 85 tot 89 jaar	303	91	212
Van 90 tot 94 jaar	198	54	144
Van 95 tot 99 jaar	55	13	42
100 jaar en meer	12	0	12

Ongevallen veroorzaakt door vuur en vlammen (E890-E899)

Leeftijd	M + V	Mannen	Vrouwen
Totaal	91	52	39
0 jaar	1	0	1
Minder dan 1 jaar	1	0	1
1 jaar	3	1	2
2 jaar	2	2	0
3 jaar	1	1	0
Van 5 tot 9 jaar	1	0	1
Van 15 tot 19 jaar	3	2	1
Van 20 tot 24 jaar	2	1	1
Van 25 tot 29 jaar	4	3	1
Van 30 tot 34 jaar	3	1	2
Van 35 tot 39 jaar	4	2	2
Van 40 tot 44 jaar	9	7	2
Van 45 tot 49 jaar	4	1	3
Van 50 tot 54 jaar	3	1	2
Van 55 tot 59 jaar	6	2	4
Van 60 tot 64 jaar	4	4	0
Van 65 tot 69 jaar	5	2	3
Van 70 tot 74 jaar	3	2	1
Van 75 tot 79 jaar	9	8	1
Van 80 tot 84 jaar	12	5	7
Van 85 tot 89 jaar	5	4	1
Van 90 tot 94 jaar	5	3	2
Van 95 tot 99 jaar	2	0	2

**Overlijdens naar oorspronkelijke doodsoorzaak, geslacht en leeftijdsgroep
- Ingezetenen (Belgen) - vervolg**

Ongevallen veroorzaakt door onderdompeling, verstikking en vreemde lichamen (E910-E915)

Leeftijd	M + V	Mannen	Vrouwen
Totaal	221	120	101
0 jaar	6	3	3
Minder dan 1 jaar	6	3	3
1 jaar	9	3	6
2 jaar	5	3	2
4 jaar	1	1	0
Van 5 tot 9 jaar	2	1	1
Van 10 tot 14 jaar	2	2	0
Van 15 tot 19 jaar	3	3	0
Van 20 tot 24 jaar	3	1	2
Van 25 tot 29 jaar	4	4	0
Van 30 tot 34 jaar	4	4	0
Van 35 tot 39 jaar	14	6	8
Van 40 tot 44 jaar	9	7	2
Van 45 tot 49 jaar	13	9	4
Van 50 tot 54 jaar	11	9	2
Van 55 tot 59 jaar	12	10	2
Van 60 tot 64 jaar	11	6	5
Van 65 tot 69 jaar	26	17	9
Van 70 tot 74 jaar	18	9	9
Van 75 tot 79 jaar	14	5	9
Van 80 tot 84 jaar	22	8	14
Van 85 tot 89 jaar	23	8	15
Van 90 tot 94 jaar	6	1	5
Van 95 tot 99 jaar	3	0	3

Overige ongevallen (E916-E928)

Leeftijd	M + V	Mannen	Vrouwen
Totaal	137	106	31
3 jaar	1	1	0
4 jaar	2	1	1
Van 5 tot 9 jaar	2	1	1
Van 10 tot 14 jaar	4	4	0
Van 15 tot 19 jaar	6	5	1
Van 20 tot 24 jaar	10	10	0
Van 25 tot 29 jaar	13	10	3
Van 30 tot 34 jaar	8	6	2
Van 35 tot 39 jaar	9	8	1
Van 40 tot 44 jaar	10	8	2
Van 45 tot 49 jaar	9	7	2
Van 50 tot 54 jaar	10	7	3
Van 55 tot 59 jaar	7	7	0
Van 60 tot 64 jaar	8	8	0
Van 65 tot 69 jaar	4	4	0
Van 70 tot 74 jaar	7	7	0
Van 75 tot 79 jaar	5	3	2
Van 80 tot 84 jaar	15	8	7
Van 85 tot 89 jaar	4	1	3
Van 90 tot 94 jaar	3	0	3

Late gevolgen van accidenteel letsel (E929)

Leeftijd	M + V	Mannen	Vrouwen
Totaal	12	7	5
1 jaar	1	0	1
Van 10 tot 14 jaar	1	0	1
Van 40 tot 44 jaar	2	1	1
Van 45 tot 49 jaar	1	1	0
Van 50 tot 54 jaar	1	1	0
Van 60 tot 64 jaar	1	0	1
Van 75 tot 79 jaar	1	1	0
Van 80 tot 84 jaar	2	1	1
Van 85 tot 89 jaar	1	1	0
Van 90 tot 94 jaar	1	1	0

Ongewenste gevolgen van geneesmiddelen, medische en biologische stoffen bij therapeutisch gebruik (E930-E949)

Leeftijd	M + V	Mannen	Vrouwen
Totaal	30	10	20
Van 40 tot 44 jaar	1	1	0
Van 50 tot 54 jaar	1	1	0
Van 55 tot 59 jaar	1	1	0
Van 60 tot 64 jaar	2	1	1
Van 65 tot 69 jaar	3	1	2
Van 70 tot 74 jaar	4	1	3
Van 75 tot 79 jaar	5	2	3
Van 80 tot 84 jaar	7	1	6
Van 85 tot 89 jaar	5	1	4
Van 90 tot 94 jaar	1	0	1

Zelfmoord en zichzelf toegebracht letsel (E950-E959)

Leeftijd	M + V	Mannen	Vrouwen
Totaal	1.915	1.379	536
Van 10 tot 14 jaar	5	3	2
Van 15 tot 19 jaar	49	39	10
Van 20 tot 24 jaar	117	93	24
Van 25 tot 29 jaar	137	103	34
Van 30 tot 34 jaar	153	116	37
Van 35 tot 39 jaar	208	153	55
Van 40 tot 44 jaar	210	154	56
Van 45 tot 49 jaar	194	132	62
Van 50 tot 54 jaar	122	86	36
Van 55 tot 59 jaar	139	101	38
Van 60 tot 64 jaar	118	86	32
Van 65 tot 69 jaar	107	68	39
Van 70 tot 74 jaar	119	75	44
Van 75 tot 79 jaar	79	61	18
Van 80 tot 84 jaar	81	55	26
Van 85 tot 89 jaar	59	42	17
Van 90 tot 94 jaar	17	12	5
Van 95 tot 99 jaar	1	0	1

**Overlijdens naar oorspronkelijke doodsoorzaak, geslacht en leeftijdsgroep
- Ingezetenen (Belgen) - vervolg en einde**

<i>Moord en opzettelijk door anderen toegebracht letsel (E960-E969)</i>				<i>Letsel waarvan niet bekend is of het al dan niet-opzettelijk is ontstaan (E980-E989)</i>			
Leeftijd	M + V	Mannen	Vrouwen	Leeftijd	M + V	Mannen	Vrouwen
Totaal	168	84	84	Totaal	252	161	91
0 jaar	3	0	3	0 jaar	1	0	1
Minder dan 1 jaar	3	0	3	Minder dan 1 jaar	1	0	1
4 jaar	2	2	0	4 jaar	1	1	0
Van 5 tot 9 jaar	5	2	3	Van 5 tot 9 jaar	1	1	0
Van 10 tot 14 jaar	1	0	1	Van 10 tot 14 jaar	2	2	0
Van 15 tot 19 jaar	5	3	2	Van 15 tot 19 jaar	5	4	1
Van 20 tot 24 jaar	12	3	9	Van 20 tot 24 jaar	24	19	5
Van 25 tot 29 jaar	14	7	7	Van 25 tot 29 jaar	22	18	4
Van 30 tot 34 jaar	20	12	8	Van 30 tot 34 jaar	30	18	12
Van 35 tot 39 jaar	21	8	13	Van 35 tot 39 jaar	26	20	6
Van 40 tot 44 jaar	21	11	10	Van 40 tot 44 jaar	22	14	8
Van 45 tot 49 jaar	13	8	5	Van 45 tot 49 jaar	21	15	6
Van 50 tot 54 jaar	16	11	5	Van 50 tot 54 jaar	19	12	7
Van 55 tot 59 jaar	7	3	4	Van 55 tot 59 jaar	14	7	7
Van 60 tot 64 jaar	5	4	1	Van 60 tot 64 jaar	11	4	7
Van 65 tot 69 jaar	7	2	5	Van 65 tot 69 jaar	11	4	7
Van 70 tot 74 jaar	4	1	3	Van 70 tot 74 jaar	14	5	9
Van 75 tot 79 jaar	5	2	3	Van 75 tot 79 jaar	10	8	2
Van 80 tot 84 jaar	1	0	1	Van 80 tot 84 jaar	7	4	3
Van 85 tot 89 jaar	4	3	1	Van 85 tot 89 jaar	7	4	3
Van 90 tot 94 jaar	2	2	0	Van 90 tot 94 jaar	4	1	3

Interventie op wettelijke grondslag (E970-E978)

Leeftijd	M + V	Mannen	Vrouwen
Totaal	1	1	0
Van 25 tot 29 jaar	1	1	0

**Overlijdens naar oorspronkelijke doodsoorzaak, geslacht en leeftijdsgroep
per Gewest - Ingezetenen (Belgen)**

België

Alle oorzaken 001 - E999				Gewelddadige dood E800 - E999			
Leeftijd	M + V	Mannen	Vrouwen	Leeftijd	M + V	Mannen	Vrouwen
Totaal	100.104	49.929	50.175	Totaal	5.943	3.741	2.202
0 jaar	501	295	206	0 jaar	16	6	10
Minder dan 1 jaar	501	295	206	Minder dan 1 jaar	16	6	10
1 jaar	49	25	24	1 jaar	17	5	12
2 jaar	21	11	10	2 jaar	10	8	2
3 jaar	23	13	10	3 jaar	5	5	0
4 jaar	18	11	7	4 jaar	8	5	3
Van 5 tot 9 jaar	76	52	24	Van 5 tot 9 jaar	31	15	16
Van 10 tot 14 jaar	105	62	43	Van 10 tot 14 jaar	49	33	16
Van 15 tot 19 jaar	307	215	92	Van 15 tot 19 jaar	223	169	54
Van 20 tot 24 jaar	506	400	106	Van 20 tot 24 jaar	400	324	76
Van 25 tot 29 jaar	541	381	160	Van 25 tot 29 jaar	376	281	95
Van 30 tot 34 jaar	668	468	200	Van 30 tot 34 jaar	384	291	93
Van 35 tot 39 jaar	951	621	330	Van 35 tot 39 jaar	409	293	116
Van 40 tot 44 jaar	1.439	918	521	Van 40 tot 44 jaar	400	294	106
Van 45 tot 49 jaar	2.141	1.348	793	Van 45 tot 49 jaar	382	260	122
Van 50 tot 54 jaar	2.585	1.678	907	Van 50 tot 54 jaar	288	208	80
Van 55 tot 59 jaar	3.461	2.247	1.214	Van 55 tot 59 jaar	287	199	88
Van 60 tot 64 jaar	5.569	3.745	1.824	Van 60 tot 64 jaar	284	199	85
Van 65 tot 69 jaar	8.864	5.729	3.135	Van 65 tot 69 jaar	322	194	128
Van 70 tot 74 jaar	13.075	8.020	5.055	Van 70 tot 74 jaar	419	254	165
Van 75 tot 79 jaar	12.711	7.002	5.709	Van 75 tot 79 jaar	340	185	155
Van 80 tot 84 jaar	17.662	7.822	9.840	Van 80 tot 84 jaar	475	233	242
Van 85 tot 89 jaar	16.563	5.727	10.836	Van 85 tot 89 jaar	475	181	294
Van 90 tot 94 jaar	9.383	2.521	6.862	Van 90 tot 94 jaar	261	85	176
Van 95 tot 99 jaar	2.535	559	1.976	Van 95 tot 99 jaar	69	14	55
100 jaar en meer	350	59	291	100 jaar en meer	13	0	13

Natuurlijke dood 001 - 799			
Leeftijd	M + V	Mannen	Vrouwen
Totaal	94.161	46.188	47.973
0 jaar	485	289	196
Minder dan 1 jaar	485	289	196
1 jaar	32	20	12
2 jaar	11	3	8
3 jaar	18	8	10
4 jaar	10	6	4
Van 5 tot 9 jaar	45	37	8
Van 10 tot 14 jaar	56	29	27
Van 15 tot 19 jaar	84	46	38
Van 20 tot 24 jaar	106	76	30
Van 25 tot 29 jaar	165	100	65
Van 30 tot 34 jaar	284	177	107
Van 35 tot 39 jaar	542	328	214
Van 40 tot 44 jaar	1.039	624	415
Van 45 tot 49 jaar	1.759	1.088	671
Van 50 tot 54 jaar	2.297	1.470	827
Van 55 tot 59 jaar	3.174	2.048	1.126
Van 60 tot 64 jaar	5.285	3.546	1.739
Van 65 tot 69 jaar	8.542	5.535	3.007
Van 70 tot 74 jaar	12.656	7.766	4.890
Van 75 tot 79 jaar	12.371	6.817	5.554
Van 80 tot 84 jaar	17.187	7.589	9.598
Van 85 tot 89 jaar	16.088	5.546	10.542
Van 90 tot 94 jaar	9.122	2.436	6.686
Van 95 tot 99 jaar	2.466	545	1.921
100 jaar en meer	337	59	278

**Overlijdens naar oorspronkelijke doodsoorzaak, geslacht en leeftijdsgroep
per Gewest - Ingezetenen (Belgen) - vervolg**
Brussels Hoofdstedelijk Gewest

Alle oorzaken 001 - E999				Gewelddadige dood E800 - E999			
Leeftijd	M + V	Mannen	Vrouwen	Leeftijd	M + V	Mannen	Vrouwen
Totaal	9.791	4.427	5.364	Totaal	587	319	268
0 jaar	25	14	11	0 jaar	2	1	1
Minder dan 1 jaar	25	14	11	Minder dan 1 jaar	2	1	1
1 jaar	3	1	2	1 jaar	1	0	1
2 jaar	2	1	1	2 jaar	1	1	0
3 jaar	2	1	1	4 jaar	1	0	1
4 jaar	1	0	1	Van 5 tot 9 jaar	3	2	1
Van 5 tot 9 jaar	8	6	2	Van 10 tot 14 jaar	5	2	3
Van 10 tot 14 jaar	7	3	4	Van 15 tot 19 jaar	11	5	6
Van 15 tot 19 jaar	22	10	12	Van 20 tot 24 jaar	21	19	2
Van 20 tot 24 jaar	32	27	5	Van 25 tot 29 jaar	17	12	5
Van 25 tot 29 jaar	40	26	14	Van 30 tot 34 jaar	40	28	12
Van 30 tot 34 jaar	74	50	24	Van 35 tot 39 jaar	30	17	13
Van 35 tot 39 jaar	89	48	41	Van 40 tot 44 jaar	37	24	13
Van 40 tot 44 jaar	122	78	44	Van 45 tot 49 jaar	35	25	10
Van 45 tot 49 jaar	191	119	72	Van 50 tot 54 jaar	30	18	12
Van 50 tot 54 jaar	234	143	91	Van 55 tot 59 jaar	29	21	8
Van 55 tot 59 jaar	341	224	117	Van 60 tot 64 jaar	26	16	10
Van 60 tot 64 jaar	476	300	176	Van 65 tot 69 jaar	23	13	10
Van 65 tot 69 jaar	795	481	314	Van 70 tot 74 jaar	49	32	17
Van 70 tot 74 jaar	1.148	655	493	Van 75 tot 79 jaar	43	27	16
Van 75 tot 79 jaar	1.241	657	584	Van 80 tot 84 jaar	68	30	38
Van 80 tot 84 jaar	1.717	694	1.023	Van 85 tot 89 jaar	55	13	42
Van 85 tot 89 jaar	1.716	540	1.176	Van 90 tot 94 jaar	48	11	37
Van 90 tot 94 jaar	1.093	283	810	Van 95 tot 99 jaar	10	2	8
Van 95 tot 99 jaar	344	58	286	100 jaar en meer	2	0	2
100 jaar en meer	68	8	60				
Natuurlijke dood 001 - 799							
Leeftijd	M + V	Mannen	Vrouwen				
Totaal	9.204	4.108	5.096				
0 jaar	23	13	10				
Minder dan 1 jaar	23	13	10				
1 jaar	2	1	1				
2 jaar	1	0	1				
3 jaar	2	1	1				
Van 5 tot 9 jaar	5	4	1				
Van 10 tot 14 jaar	2	1	1				
Van 15 tot 19 jaar	11	5	6				
Van 20 tot 24 jaar	11	8	3				
Van 25 tot 29 jaar	23	14	9				
Van 30 tot 34 jaar	34	22	12				
Van 35 tot 39 jaar	59	31	28				
Van 40 tot 44 jaar	85	54	31				
Van 45 tot 49 jaar	156	94	62				
Van 50 tot 54 jaar	204	125	79				
Van 55 tot 59 jaar	312	203	109				
Van 60 tot 64 jaar	450	284	166				
Van 65 tot 69 jaar	772	468	304				
Van 70 tot 74 jaar	1.099	623	476				
Van 75 tot 79 jaar	1.198	630	568				
Van 80 tot 84 jaar	1.649	664	985				
Van 85 tot 89 jaar	1.661	527	1.134				
Van 90 tot 94 jaar	1.045	272	773				
Van 95 tot 99 jaar	334	56	278				
100 jaar en meer	66	8	58				

**Overlijdens naar oorspronkelijke doodsoorzaak, geslacht en leeftijdsgroep
per Gewest - Ingezetenen (Belgen) - vervolg**
Vlaams Gewest

Alle oorzaken 001 - E999				Gewelddadige dood E800 - E999			
Leeftijd	M + V	Mannen	Vrouwen	Leeftijd	M + V	Mannen	Vrouwen
Totaal	55.621	28.407	27.214	Totaal	3.188	2.003	1.185
0 jaar	302	183	119	0 jaar	10	4	6
Minder dan 1 jaar	302	183	119	Minder dan 1 jaar	10	4	6
1 jaar	32	21	11	1 jaar	8	4	4
2 jaar	10	7	3	2 jaar	6	5	1
3 jaar	11	6	5	4 jaar	4	3	1
4 jaar	11	7	4	Van 5 tot 9 jaar	13	8	5
Van 5 tot 9 jaar	39	30	9	Van 10 tot 14 jaar	22	13	9
Van 10 tot 14 jaar	49	25	24	Van 15 tot 19 jaar	127	97	30
Van 15 tot 19 jaar	173	123	50	Van 20 tot 24 jaar	220	176	44
Van 20 tot 24 jaar	270	217	53	Van 25 tot 29 jaar	217	165	52
Van 25 tot 29 jaar	297	213	84	Van 30 tot 34 jaar	187	150	37
Van 30 tot 34 jaar	359	257	102	Van 35 tot 39 jaar	207	151	56
Van 35 tot 39 jaar	462	298	164	Van 40 tot 44 jaar	205	149	56
Van 40 tot 44 jaar	721	434	287	Van 45 tot 49 jaar	188	125	63
Van 45 tot 49 jaar	1.076	657	419	Van 50 tot 54 jaar	145	109	36
Van 50 tot 54 jaar	1.412	909	503	Van 55 tot 59 jaar	157	112	45
Van 55 tot 59 jaar	1.863	1.194	669	Van 60 tot 64 jaar	139	95	44
Van 60 tot 64 jaar	3.167	2.145	1.022	Van 65 tot 69 jaar	177	116	61
Van 65 tot 69 jaar	4.814	3.158	1.656	Van 70 tot 74 jaar	201	116	85
Van 70 tot 74 jaar	7.183	4.501	2.682	Van 75 tot 79 jaar	179	92	87
Van 75 tot 79 jaar	6.995	3.974	3.021	Van 80 tot 84 jaar	267	138	129
Van 80 tot 84 jaar	10.057	4.656	5.401	Van 85 tot 89 jaar	289	116	173
Van 85 tot 89 jaar	9.497	3.490	6.007	Van 90 tot 94 jaar	165	51	114
Van 90 tot 94 jaar	5.258	1.519	3.739	Van 95 tot 99 jaar	46	8	38
Van 95 tot 99 jaar	1.383	345	1.038	100 jaar en meer	9	0	9
100 jaar en meer	180	38	142				

Natuurlijke dood 001 - 799			
Leeftijd	M + V	Mannen	Vrouwen
Totaal	52.433	26.404	26.029
0 jaar	292	179	113
Minder dan 1 jaar	292	179	113
1 jaar	24	17	7
2 jaar	4	2	2
3 jaar	11	6	5
4 jaar	7	4	3
Van 5 tot 9 jaar	26	22	4
Van 10 tot 14 jaar	27	12	15
Van 15 tot 19 jaar	46	26	20
Van 20 tot 24 jaar	50	41	9
Van 25 tot 29 jaar	80	48	32
Van 30 tot 34 jaar	172	107	65
Van 35 tot 39 jaar	255	147	108
Van 40 tot 44 jaar	516	285	231
Van 45 tot 49 jaar	888	532	356
Van 50 tot 54 jaar	1.267	800	467
Van 55 tot 59 jaar	1.706	1.082	624
Van 60 tot 64 jaar	3.028	2.050	978
Van 65 tot 69 jaar	4.637	3.042	1.595
Van 70 tot 74 jaar	6.982	4.385	2.597
Van 75 tot 79 jaar	6.816	3.882	2.934
Van 80 tot 84 jaar	9.790	4.518	5.272
Van 85 tot 89 jaar	9.208	3.374	5.834
Van 90 tot 94 jaar	5.093	1.468	3.625
Van 95 tot 99 jaar	1.337	337	1.000
100 jaar en meer	171	38	133

**Overlijdens naar oorspronkelijke doodsoorzaak, geslacht en leeftijdsgroep
per Gewest - Ingezetenen (Belgen) - vervolg en einde**
Waals Gewest

Alle oorzaken 001 - E999				Gewelddadige dood E800 - E999			
Leeftijd	M + V	Mannen	Vrouwen	Leeftijd	M + V	Mannen	Vrouwen
Totaal	34.692	17.095	17.597	Totaal	2.168	1.419	749
0 jaar	174	98	76	0 jaar	4	1	3
Minder dan 1 jaar	174	98	76	Minder dan 1 jaar	4	1	3
1 jaar	14	3	11	1 jaar	8	1	7
2 jaar	9	3	6	2 jaar	3	2	1
3 jaar	10	6	4	3 jaar	5	5	0
4 jaar	6	4	2	4 jaar	3	2	1
Van 5 tot 9 jaar	29	16	13	Van 5 tot 9 jaar	15	5	10
Van 10 tot 14 jaar	49	34	15	Van 10 tot 14 jaar	22	18	4
Van 15 tot 19 jaar	112	82	30	Van 15 tot 19 jaar	85	67	18
Van 20 tot 24 jaar	204	156	48	Van 20 tot 24 jaar	159	129	30
Van 25 tot 29 jaar	204	142	62	Van 25 tot 29 jaar	142	104	38
Van 30 tot 34 jaar	235	161	74	Van 30 tot 34 jaar	157	113	44
Van 35 tot 39 jaar	400	275	125	Van 35 tot 39 jaar	172	125	47
Van 40 tot 44 jaar	596	406	190	Van 40 tot 44 jaar	158	121	37
Van 45 tot 49 jaar	874	572	302	Van 45 tot 49 jaar	159	110	49
Van 50 tot 54 jaar	939	626	313	Van 50 tot 54 jaar	113	81	32
Van 55 tot 59 jaar	1.257	829	428	Van 55 tot 59 jaar	101	66	35
Van 60 tot 64 jaar	1.926	1.300	626	Van 60 tot 64 jaar	119	88	31
Van 65 tot 69 jaar	3.255	2.090	1.165	Van 65 tot 69 jaar	122	65	57
Van 70 tot 74 jaar	4.744	2.864	1.880	Van 70 tot 74 jaar	169	106	63
Van 75 tot 79 jaar	4.475	2.371	2.104	Van 75 tot 79 jaar	118	66	52
Van 80 tot 84 jaar	5.888	2.472	3.416	Van 80 tot 84 jaar	140	65	75
Van 85 tot 89 jaar	5.350	1.697	3.653	Van 85 tot 89 jaar	131	52	79
Van 90 tot 94 jaar	3.032	719	2.313	Van 90 tot 94 jaar	48	23	25
Van 95 tot 99 jaar	808	156	652	Van 95 tot 99 jaar	13	4	9
100 jaar en meer	102	13	89	100 jaar en meer	2	0	2

Natuurlijke dood 001 - 799			
Leeftijd	M + V	Mannen	Vrouwen
Totaal	32.524	15.676	16.848
0 jaar	170	97	73
Minder dan 1 jaar	170	97	73
1 jaar	6	2	4
2 jaar	6	1	5
3 jaar	5	1	4
4 jaar	3	2	1
Van 5 tot 9 jaar	14	11	3
Van 10 tot 14 jaar	27	16	11
Van 15 tot 19 jaar	27	15	12
Van 20 tot 24 jaar	45	27	18
Van 25 tot 29 jaar	62	38	24
Van 30 tot 34 jaar	78	48	30
Van 35 tot 39 jaar	228	150	78
Van 40 tot 44 jaar	438	285	153
Van 45 tot 49 jaar	715	462	253
Van 50 tot 54 jaar	826	545	281
Van 55 tot 59 jaar	1.156	763	393
Van 60 tot 64 jaar	1.807	1.212	595
Van 65 tot 69 jaar	3.133	2.025	1.108
Van 70 tot 74 jaar	4.575	2.758	1.817
Van 75 tot 79 jaar	4.357	2.305	2.052
Van 80 tot 84 jaar	5.748	2.407	3.341
Van 85 tot 89 jaar	5.219	1.645	3.574
Van 90 tot 94 jaar	2.984	696	2.288
Van 95 tot 99 jaar	795	152	643
100 jaar en meer	100	13	87

**Overlijdens naar oorspronkelijke doodsoorzaak, geslacht en leeftijdsgroep
- Ingezetenen (Vreemdelingen)**

Alle oorzaken 001 - E999				Natuurlijke dood 001 - 799			
Leeftijd	M + V	Mannen	Vrouwen	Leeftijd	M + V	Mannen	Vrouwen
Totaal	4.266	2.585	1.681	Totaal	3.910	2.318	1.592
0 jaar	114	65	49	0 jaar	112	63	49
Minder dan 1 jaar	114	65	49	Minder dan 1 jaar	112	63	49
1 jaar	8	3	5	1 jaar	7	3	4
2 jaar	4	2	2	2 jaar	2	1	1
3 jaar	5	4	1	3 jaar	1	1	0
4 jaar	4	2	2	4 jaar	2	1	1
Van 5 tot 9 jaar	12	7	5	Van 5 tot 9 jaar	6	4	2
Van 10 tot 14 jaar	15	8	7	Van 10 tot 14 jaar	9	5	4
Van 15 tot 19 jaar	26	16	10	Van 15 tot 19 jaar	12	5	7
Van 20 tot 24 jaar	43	33	10	Van 20 tot 24 jaar	15	8	7
Van 25 tot 29 jaar	54	38	16	Van 25 tot 29 jaar	18	11	7
Van 30 tot 34 jaar	95	62	33	Van 30 tot 34 jaar	58	30	28
Van 35 tot 39 jaar	87	61	26	Van 35 tot 39 jaar	54	33	21
Van 40 tot 44 jaar	110	80	30	Van 40 tot 44 jaar	73	46	27
Van 45 tot 49 jaar	138	94	44	Van 45 tot 49 jaar	119	79	40
Van 50 tot 54 jaar	166	121	45	Van 50 tot 54 jaar	149	109	40
Van 55 tot 59 jaar	217	162	55	Van 55 tot 59 jaar	206	156	50
Van 60 tot 64 jaar	318	222	96	Van 60 tot 64 jaar	299	206	93
Van 65 tot 69 jaar	445	325	120	Van 65 tot 69 jaar	426	310	116
Van 70 tot 74 jaar	651	449	202	Van 70 tot 74 jaar	629	433	196
Van 75 tot 79 jaar	525	308	217	Van 75 tot 79 jaar	511	299	212
Van 80 tot 84 jaar	487	266	221	Van 80 tot 84 jaar	472	259	213
Van 85 tot 89 jaar	455	165	290	Van 85 tot 89 jaar	448	164	284
Van 90 tot 94 jaar	217	69	148	Van 90 tot 94 jaar	212	69	143
Van 95 tot 99 jaar	56	20	36	Van 95 tot 99 jaar	56	20	36
100 jaar en meer	14	3	11	100 jaar en meer	14	3	11

I. Infectieuze en parasitaire ziekten (001-139)

Leeftijd	M + V	Mannen	Vrouwen
Totaal	138	76	62
0 jaar	3	2	1
Minder dan 1 jaar	3	2	1
4 jaar	1	0	1
Van 5 tot 9 jaar	2	2	0
Van 10 tot 14 jaar	2	0	2
Van 15 tot 19 jaar	1	0	1
Van 25 tot 29 jaar	5	3	2
Van 30 tot 34 jaar	21	9	12
Van 35 tot 39 jaar	16	9	7
Van 40 tot 44 jaar	8	4	4
Van 45 tot 49 jaar	6	4	2
Van 50 tot 54 jaar	6	4	2
Van 55 tot 59 jaar	8	6	2
Van 60 tot 64 jaar	9	6	3
Van 65 tot 69 jaar	8	7	1
Van 70 tot 74 jaar	14	9	5
Van 75 tot 79 jaar	6	1	5
Van 80 tot 84 jaar	10	5	5
Van 85 tot 89 jaar	9	4	5
Van 90 tot 94 jaar	2	1	1
Van 95 tot 99 jaar	1	0	1

**Overlijdens naar oorspronkelijke doodsoorzaak, geslacht en leeftijdsgroep
- Ingezetenen (Vreemdelingen) - vervolg**

<i>Infectieziekten van het maagdarmkanaal (001-009)</i>			
Leeftijd	M + V	Mannen	Vrouwen

Totaal	4	2	2
0 jaar	1	1	0
Minder dan 1 jaar	1	1	0
Van 60 tot 64 jaar	1	1	0
Van 80 tot 84 jaar	1	0	1
Van 95 tot 99 jaar	1	0	1

<i>Tuberculose (010-018)</i>			
Leeftijd	M + V	Mannen	Vrouwen

Totaal	10	8	2
Van 25 tot 29 jaar	1	0	1
Van 40 tot 44 jaar	1	1	0
Van 50 tot 54 jaar	1	1	0
Van 60 tot 64 jaar	2	2	0
Van 65 tot 69 jaar	2	2	0
Van 70 tot 74 jaar	2	2	0
Van 80 tot 84 jaar	1	0	1

<i>Bacteriële zoönosen (020-027)</i>			
Leeftijd	M + V	Mannen	Vrouwen

Totaal	1	0	1
Van 50 tot 54 jaar	1	0	1

<i>Overige bacteriële ziekten (030-041)</i>			
Leeftijd	M + V	Mannen	Vrouwen

Totaal	30	16	14
0 jaar	2	1	1
Minder dan 1 jaar	2	1	1
4 jaar	1	0	1
Van 5 tot 9 jaar	1	1	0
Van 55 tot 59 jaar	1	0	1
Van 60 tot 64 jaar	2	2	0
Van 65 tot 69 jaar	2	2	0
Van 70 tot 74 jaar	4	2	2
Van 75 tot 79 jaar	4	0	4
Van 80 tot 84 jaar	5	4	1
Van 85 tot 89 jaar	6	3	3
Van 90 tot 94 jaar	2	1	1

<i>Poliomyelitis en overige niet door arthropoden overgebrachte virusziekten van het centrale zenuwstelsel (045-049)</i>			
Leeftijd	M + V	Mannen	Vrouwen

Totaal	1	1	0
Van 55 tot 59 jaar	1	1	0

<i>Virusziekten met exantheem (050-057)</i>			
Leeftijd	M + V	Mannen	Vrouwen

Totaal	2	0	2
Van 10 tot 14 jaar	1	0	1
Van 80 tot 84 jaar	1	0	1

<i>Overige ziekten door virussen en chlamydiae (070-079)</i>			
Leeftijd	M + V	Mannen	Vrouwen

Totaal	83	46	37
Van 5 tot 9 jaar	1	1	0
Van 10 tot 14 jaar	1	0	1
Van 15 tot 19 jaar	1	0	1
Van 25 tot 29 jaar	4	3	1
Van 30 tot 34 jaar	20	8	12
Van 35 tot 39 jaar	16	9	7
Van 40 tot 44 jaar	7	3	4
Van 45 tot 49 jaar	6	4	2
Van 50 tot 54 jaar	3	3	0
Van 55 tot 59 jaar	6	5	1
Van 60 tot 64 jaar	3	1	2
Van 65 tot 69 jaar	3	2	1
Van 70 tot 74 jaar	7	4	3
Van 75 tot 79 jaar	2	1	1
Van 80 tot 84 jaar	1	1	0
Van 85 tot 89 jaar	2	1	1

<i>Mycosen (110-118)</i>			
Leeftijd	M + V	Mannen	Vrouwen

Totaal	4	2	2
Van 50 tot 54 jaar	1	0	1
Van 60 tot 64 jaar	1	0	1
Van 65 tot 69 jaar	1	1	0
Van 70 tot 74 jaar	1	1	0

<i>Overige infectieuze en parasitaire ziekten (130-136)</i>			
Leeftijd	M + V	Mannen	Vrouwen

Totaal	3	1	2
Van 30 tot 34 jaar	1	1	0
Van 80 tot 84 jaar	1	0	1
Van 85 tot 89 jaar	1	0	1

**Overlijdens naar oorspronkelijke doodsoorzaak, geslacht en leeftijdsgroep
- Ingezetenen (Vreemdelingen) - vervolg**

II. Neoplasmata (140-239) (nieuwvormingen of tumoren)				<i>Maligne neoplasmata van de tractus digestivus en het peritoneum (150-159)</i>			
Leeftijd	M + V	Mannen	Vrouwen	Leeftijd	M + V	Mannen	Vrouwen
Totaal	1.125	722	403	Totaal	308	188	120
1 jaar	1	1	0	4 jaar	1	1	0
4 jaar	1	1	0	Van 30 tot 34 jaar	4	4	0
Van 10 tot 14 jaar	3	3	0	Van 35 tot 39 jaar	6	4	2
Van 15 tot 19 jaar	4	2	2	Van 40 tot 44 jaar	7	3	4
Van 20 tot 24 jaar	2	2	0	Van 45 tot 49 jaar	12	7	5
Van 25 tot 29 jaar	3	1	2	Van 50 tot 54 jaar	10	6	4
Van 30 tot 34 jaar	13	6	7	Van 55 tot 59 jaar	22	16	6
Van 35 tot 39 jaar	16	9	7	Van 60 tot 64 jaar	43	28	15
Van 40 tot 44 jaar	30	17	13	Van 65 tot 69 jaar	40	27	13
Van 45 tot 49 jaar	53	33	20	Van 70 tot 74 jaar	46	28	18
Van 50 tot 54 jaar	67	47	20	Van 75 tot 79 jaar	47	29	18
Van 55 tot 59 jaar	93	72	21	Van 80 tot 84 jaar	29	18	11
Van 60 tot 64 jaar	140	88	52	Van 85 tot 89 jaar	29	10	19
Van 65 tot 69 jaar	167	118	49	Van 90 tot 94 jaar	10	6	4
Van 70 tot 74 jaar	191	131	60	Van 95 tot 99 jaar	2	1	1
Van 75 tot 79 jaar	129	80	49	<i>Maligne neoplasmata van de tractus respiratorius en de intrathoracale organen (160-165)</i>			
Van 80 tot 84 jaar	93	57	36	Leeftijd	M + V	Mannen	Vrouwen
Van 85 tot 89 jaar	87	37	50	Totaal	316	274	42
Van 90 tot 94 jaar	26	15	11	Van 10 tot 14 jaar	1	1	0
Van 95 tot 99 jaar	5	2	3	Van 35 tot 39 jaar	4	2	2
100 jaar en meer	1	0	1	Van 40 tot 44 jaar	5	4	1
<i>Maligne neoplasmata van lip, mondholte en farynx (140-149)</i>				Van 45 tot 49 jaar	14	9	5
Leeftijd	M + V	Mannen	Vrouwen	Van 50 tot 54 jaar	24	22	2
Totaal	28	22	6	Van 55 tot 59 jaar	30	30	0
Van 35 tot 39 jaar	1	1	0	Van 60 tot 64 jaar	43	37	6
Van 45 tot 49 jaar	8	6	2	Van 65 tot 69 jaar	56	50	6
Van 50 tot 54 jaar	2	2	0	Van 70 tot 74 jaar	72	64	8
Van 55 tot 59 jaar	4	4	0	Van 75 tot 79 jaar	33	28	5
Van 60 tot 64 jaar	2	0	2	Van 80 tot 84 jaar	19	16	3
Van 65 tot 69 jaar	3	3	0	Van 85 tot 89 jaar	10	6	4
Van 70 tot 74 jaar	2	1	1	Van 90 tot 94 jaar	4	4	0
Van 75 tot 79 jaar	1	1	0	Van 95 tot 99 jaar	1	1	0
Van 80 tot 84 jaar	3	3	0				
Van 90 tot 94 jaar	2	1	1				

**Overlijdens naar oorspronkelijke doodsoorzaak, geslacht en leeftijdsgroep
- Ingezetenen (Vreemdelingen) - vervolg**

<i>Maligne neoplasmata van bot, bindweefsel, huid en mamma (170-175)</i>			
Leeftijd	M + V	Mannen	Vrouwen
Totaal	106	22	84
Van 20 tot 24 jaar	1	1	0
Van 25 tot 29 jaar	1	0	1
Van 30 tot 34 jaar	2	1	1
Van 35 tot 39 jaar	3	0	3
Van 40 tot 44 jaar	6	2	4
Van 45 tot 49 jaar	6	3	3
Van 50 tot 54 jaar	7	0	7
Van 55 tot 59 jaar	8	2	6
Van 60 tot 64 jaar	14	0	14
Van 65 tot 69 jaar	14	6	8
Van 70 tot 74 jaar	14	3	11
Van 75 tot 79 jaar	9	3	6
Van 80 tot 84 jaar	7	0	7
Van 85 tot 89 jaar	11	1	10
Van 90 tot 94 jaar	1	0	1
Van 95 tot 99 jaar	1	0	1
100 jaar en meer	1	0	1

<i>Maligne neoplasmata van overige en niet gespecificeerde lokalisaties (190-199)</i>			
Leeftijd	M + V	Mannen	Vrouwen
Totaal	95	53	42
Van 10 tot 14 jaar	1	1	0
Van 15 tot 19 jaar	1	1	0
Van 25 tot 29 jaar	1	0	1
Van 30 tot 34 jaar	1	0	1
Van 35 tot 39 jaar	1	1	0
Van 40 tot 44 jaar	6	3	3
Van 45 tot 49 jaar	3	3	0
Van 50 tot 54 jaar	7	6	1
Van 55 tot 59 jaar	13	8	5
Van 60 tot 64 jaar	8	4	4
Van 65 tot 69 jaar	13	7	6
Van 70 tot 74 jaar	14	6	8
Van 75 tot 79 jaar	12	6	6
Van 80 tot 84 jaar	9	3	6
Van 85 tot 89 jaar	3	3	0
Van 90 tot 94 jaar	2	1	1

<i>Maligne neoplasma van de tractus urogenitalis (179-189)</i>			
Leeftijd	M + V	Mannen	Vrouwen
Totaal	173	102	71
Van 15 tot 19 jaar	1	0	1
Van 30 tot 34 jaar	4	0	4
Van 40 tot 44 jaar	2	1	1
Van 45 tot 49 jaar	5	2	3
Van 50 tot 54 jaar	11	6	5
Van 55 tot 59 jaar	10	7	3
Van 60 tot 64 jaar	17	13	4
Van 65 tot 69 jaar	26	16	10
Van 70 tot 74 jaar	31	20	11
Van 75 tot 79 jaar	20	9	11
Van 80 tot 84 jaar	19	13	6
Van 85 tot 89 jaar	21	12	9
Van 90 tot 94 jaar	5	3	2
Van 95 tot 99 jaar	1	0	1

<i>Maligne neoplasmata van lymfatisch en bloedvormend weefsel (200-208)</i>			
Leeftijd	M + V	Mannen	Vrouwen
Totaal	93	58	35
Van 15 tot 19 jaar	2	1	1
Van 20 tot 24 jaar	1	1	0
Van 25 tot 29 jaar	1	1	0
Van 30 tot 34 jaar	2	1	1
Van 35 tot 39 jaar	1	1	0
Van 40 tot 44 jaar	4	4	0
Van 45 tot 49 jaar	5	3	2
Van 50 tot 54 jaar	6	5	1
Van 55 tot 59 jaar	6	5	1
Van 60 tot 64 jaar	12	6	6
Van 65 tot 69 jaar	14	9	5
Van 70 tot 74 jaar	12	9	3
Van 75 tot 79 jaar	7	4	3
Van 80 tot 84 jaar	6	3	3
Van 85 tot 89 jaar	12	5	7
Van 90 tot 94 jaar	2	0	2

<i>Benigne neoplasmata (210-229)</i>			
Leeftijd	M + V	Mannen	Vrouwen
Totaal	5	2	3
1 jaar	1	1	0
Van 60 tot 64 jaar	1	0	1
Van 65 tot 69 jaar	1	0	1
Van 80 tot 84 jaar	1	1	0
Van 85 tot 89 jaar	1	0	1

**Overlijdens naar oorspronkelijke doodsoorzaak, geslacht en leeftijdsgroep
- Ingezetenen (Vreemdelingen) - vervolg**

<i>Neoplasma met onzeker gedrag (235-238)</i>			
Leeftijd	M + V	Mannen	Vrouwen

Totaal	1	1	0
Van 10 tot 14 jaar	1	1	0

III. Endocriene, voedings- en stofwisselingsziekten en immuniteitsstoornissen (240 - 279)

Leeftijd	M + V	Mannen	Vrouwen
Totaal	96	36	60
0 jaar	2	1	1
Minder dan 1 jaar	2	1	1
3 jaar	1	1	0
Van 5 tot 9 jaar	1	1	0
Van 15 tot 19 jaar	1	0	1
Van 20 tot 24 jaar	2	1	1
Van 30 tot 34 jaar	2	1	1
Van 35 tot 39 jaar	1	1	0
Van 45 tot 49 jaar	4	1	3
Van 50 tot 54 jaar	4	2	2
Van 55 tot 59 jaar	4	0	4
Van 60 tot 64 jaar	3	1	2
Van 65 tot 69 jaar	9	6	3
Van 70 tot 74 jaar	13	6	7
Van 75 tot 79 jaar	19	8	11
Van 80 tot 84 jaar	11	3	8
Van 85 tot 89 jaar	8	2	6
Van 90 tot 94 jaar	8	1	7
Van 95 tot 99 jaar	3	0	3

Aandoeningen van de glandula thyreoidea (240-246)

Leeftijd	M + V	Mannen	Vrouwen
Totaal	2	0	2
Van 85 tot 89 jaar	1	0	1
Van 90 tot 94 jaar	1	0	1

Ziekten van de overige endocriene klieren (250-259)

Leeftijd	M + V	Mannen	Vrouwen
Totaal	70	26	44
3 jaar	1	1	0
Van 20 tot 24 jaar	1	0	1
Van 30 tot 34 jaar	1	0	1
Van 35 tot 39 jaar	1	1	0
Van 45 tot 49 jaar	3	0	3
Van 50 tot 54 jaar	3	2	1
Van 55 tot 59 jaar	3	0	3
Van 60 tot 64 jaar	3	1	2
Van 65 tot 69 jaar	7	6	1
Van 70 tot 74 jaar	11	5	6
Van 75 tot 79 jaar	16	7	9
Van 80 tot 84 jaar	9	1	8
Van 85 tot 89 jaar	5	1	4
Van 90 tot 94 jaar	5	1	4
Van 95 tot 99 jaar	1	0	1

Voedingsdeficiënties (260-269)

Leeftijd	M + V	Mannen	Vrouwen
Totaal	4	1	3
Van 50 tot 54 jaar	1	0	1
Van 65 tot 69 jaar	1	0	1
Van 75 tot 79 jaar	1	0	1
Van 80 tot 84 jaar	1	1	0

Overige stofwisselings- en immuniteitsstoornissen (270-279)

Leeftijd	M + V	Mannen	Vrouwen
Totaal	20	9	11
0 jaar	2	1	1
Minder dan 1 jaar	2	1	1
Van 5 tot 9 jaar	1	1	0
Van 15 tot 19 jaar	1	0	1
Van 20 tot 24 jaar	1	1	0
Van 30 tot 34 jaar	1	1	0
Van 45 tot 49 jaar	1	1	0
Van 55 tot 59 jaar	1	0	1
Van 65 tot 69 jaar	1	0	1
Van 70 tot 74 jaar	2	1	1
Van 75 tot 79 jaar	2	1	1
Van 80 tot 84 jaar	1	1	0
Van 85 tot 89 jaar	2	1	1
Van 90 tot 94 jaar	2	0	2
Van 95 tot 99 jaar	2	0	2

**Overlijdens naar oorspronkelijke doodsoorzaak, geslacht en leeftijdsgroep
- Ingezetenen (Vreemdelingen) - vervolg**

IV. Ziekten van bloed en bloedbereidende organen (280 - 289)				<i>Organische psychotische aandoeningen (290-294)</i>			
Leeftijd	M + V	Mannen	Vrouwen	Leeftijd	M + V	Mannen	Vrouwen
Totaal	24	12	12	Totaal	33	12	21
Van 25 tot 29 jaar	1	0	1	Van 55 tot 59 jaar	1	1	0
Van 30 tot 34 jaar	1	0	1	Van 65 tot 69 jaar	1	1	0
Van 40 tot 44 jaar	1	1	0	Van 70 tot 74 jaar	4	3	1
Van 70 tot 74 jaar	5	2	3	Van 75 tot 79 jaar	3	2	1
Van 75 tot 79 jaar	6	4	2	Van 80 tot 84 jaar	9	2	7
Van 80 tot 84 jaar	4	3	1	Van 85 tot 89 jaar	9	3	6
Van 85 tot 89 jaar	4	1	3	Van 90 tot 94 jaar	6	0	6
Van 90 tot 94 jaar	2	1	1				

<i>Ziekten van bloed en bloedbereidende organen (280-289)</i>				<i>Neurotische stoornissen, persoonlijkheidsstoornissen en andere niet-psychotische stoornissen (300-316)</i>			
Leeftijd	M + V	Mannen	Vrouwen	Leeftijd	M + V	Mannen	Vrouwen
Totaal	24	12	12	Totaal	17	15	2
Van 25 tot 29 jaar	1	0	1	Van 25 tot 29 jaar	2	2	0
Van 30 tot 34 jaar	1	0	1	Van 30 tot 34 jaar	2	2	0
Van 40 tot 44 jaar	1	1	0	Van 35 tot 39 jaar	1	1	0
Van 70 tot 74 jaar	5	2	3	Van 40 tot 44 jaar	1	1	0
Van 75 tot 79 jaar	6	4	2	Van 45 tot 49 jaar	2	2	0
Van 80 tot 84 jaar	4	3	1	Van 50 tot 54 jaar	2	2	0
Van 85 tot 89 jaar	4	1	3	Van 55 tot 59 jaar	1	1	0
Van 90 tot 94 jaar	2	1	1	Van 60 tot 64 jaar	2	2	0
				Van 70 tot 74 jaar	2	1	1
				Van 85 tot 89 jaar	2	1	1

V. Psychische stoornissen (290-319)				<i>Zwakzinnigheid (317-319)</i>			
Leeftijd	M + V	Mannen	Vrouwen	Leeftijd	M + V	Mannen	Vrouwen
Totaal	51	28	23	Totaal	1	1	0
Van 5 tot 9 jaar	1	1	0	Van 5 tot 9 jaar	1	1	0
Van 25 tot 29 jaar	2	2	0				
Van 30 tot 34 jaar	2	2	0				
Van 35 tot 39 jaar	1	1	0				
Van 40 tot 44 jaar	1	1	0				
Van 45 tot 49 jaar	2	2	0				
Van 50 tot 54 jaar	2	2	0				
Van 55 tot 59 jaar	2	2	0				
Van 60 tot 64 jaar	2	2	0				
Van 65 tot 69 jaar	1	1	0				
Van 70 tot 74 jaar	6	4	2				
Van 75 tot 79 jaar	3	2	1				
Van 80 tot 84 jaar	9	2	7				
Van 85 tot 89 jaar	11	4	7				
Van 90 tot 94 jaar	6	0	6				

**Overlijdens naar oorspronkelijke doodsoorzaak, geslacht en leeftijdsgroep
- Ingezetenen (Vreemdelingen) - vervolg**

VI. Ziekten van het zenuwstelsel en de zintuigen (320-389)				<i>Overige aandoeningen van het centrale zenuwstelsel (340-349)</i>			
Leeftijd	M + V	Mannen	Vrouwen	Leeftijd	M + V	Mannen	Vrouwen
Totaal	134	70	64	Totaal	28	15	13
0 jaar	4	1	3	Van 5 tot 9 jaar	1	0	1
Minder dan 1 jaar	4	1	3	Van 15 tot 19 jaar	1	1	0
1 jaar	1	0	1	Van 20 tot 24 jaar	3	2	1
Van 5 tot 9 jaar	1	0	1	Van 30 tot 34 jaar	1	0	1
Van 15 tot 19 jaar	2	2	0	Van 40 tot 44 jaar	2	2	0
Van 20 tot 24 jaar	5	4	1	Van 45 tot 49 jaar	1	1	0
Van 25 tot 29 jaar	1	1	0	Van 50 tot 54 jaar	1	1	0
Van 30 tot 34 jaar	2	1	1	Van 55 tot 59 jaar	1	0	1
Van 35 tot 39 jaar	1	1	0	Van 60 tot 64 jaar	1	1	0
Van 40 tot 44 jaar	3	3	0	Van 65 tot 69 jaar	1	1	0
Van 45 tot 49 jaar	2	1	1	Van 70 tot 74 jaar	2	1	1
Van 50 tot 54 jaar	2	2	0	Van 75 tot 79 jaar	3	2	1
Van 55 tot 59 jaar	2	1	1	Van 80 tot 84 jaar	4	2	2
Van 60 tot 64 jaar	5	4	1	Van 85 tot 89 jaar	5	1	4
Van 65 tot 69 jaar	6	6	0	Van 90 tot 94 jaar	1	0	1
Van 70 tot 74 jaar	21	14	7				
Van 75 tot 79 jaar	16	8	8				
Van 80 tot 84 jaar	34	15	19				
Van 85 tot 89 jaar	17	5	12				
Van 90 tot 94 jaar	7	1	6				
Van 95 tot 99 jaar	2	0	2				
<i>Ontstekingsprocessen van het centrale zenuwstelsel (320-326)</i>				<i>Aandoeningen van het perifere zenuwstelsel (350-359)</i>			
Leeftijd	M + V	Mannen	Vrouwen	Leeftijd	M + V	Mannen	Vrouwen
Totaal	7	6	1	Totaal	5	3	2
Van 25 tot 29 jaar	1	1	0	0 jaar	1	0	1
Van 30 tot 34 jaar	1	1	0	Minder dan 1 jaar	1	0	1
Van 40 tot 44 jaar	1	1	0	Van 20 tot 24 jaar	2	2	0
Van 55 tot 59 jaar	1	1	0	Van 35 tot 39 jaar	1	1	0
Van 60 tot 64 jaar	1	1	0	Van 80 tot 84 jaar	1	0	1
Van 70 tot 74 jaar	1	1	0				
Van 85 tot 89 jaar	1	0	1				
<i>Erfelijke en degeneratieve ziekten van het centrale zenuwstelsel (330-337)</i>				VII. Ziekten van tractus circulatorius (390-459)			
Leeftijd	M + V	Mannen	Vrouwen	Leeftijd	M + V	Mannen	Vrouwen
Totaal	94	46	48	Totaal	1.302	717	585
0 jaar	3	1	2	0 jaar	2	1	1
Minder dan 1 jaar	3	1	2	Minder dan 1 jaar	2	1	1
1 jaar	1	0	1	1 jaar	2	1	1
Van 15 tot 19 jaar	1	1	0	2 jaar	1	0	1
Van 45 tot 49 jaar	1	0	1	Van 20 tot 24 jaar	2	0	2
Van 50 tot 54 jaar	1	1	0	Van 25 tot 29 jaar	2	1	1
Van 60 tot 64 jaar	3	2	1	Van 30 tot 34 jaar	4	2	2
Van 65 tot 69 jaar	5	5	0	Van 35 tot 39 jaar	11	7	4
Van 70 tot 74 jaar	18	12	6	Van 40 tot 44 jaar	17	12	5
Van 75 tot 79 jaar	13	6	7	Van 45 tot 49 jaar	35	26	9
Van 80 tot 84 jaar	29	13	16	Van 50 tot 54 jaar	46	35	11
Van 85 tot 89 jaar	11	4	7	Van 55 tot 59 jaar	61	44	17
Van 90 tot 94 jaar	6	1	5	Van 60 tot 64 jaar	81	57	24
Van 95 tot 99 jaar	2	0	2	Van 65 tot 69 jaar	146	104	42
				Van 70 tot 74 jaar	216	140	76
				Van 75 tot 79 jaar	177	94	83
				Van 80 tot 84 jaar	179	96	83
				Van 85 tot 89 jaar	184	61	123
				Van 90 tot 94 jaar	111	29	82
				Van 95 tot 99 jaar	20	7	13
				100 jaar en meer	5	0	5

**Overlijdens naar oorspronkelijke doodsoorzaak, geslacht en leeftijdsgroep
- Ingezetenen (Vreemdelingen) - vervolg**

<i>Chronische reumatische hartaandoeningen (393-398)</i>				<i>Overige hartaandoeningen (420-429)</i>			
Leeftijd	M + V	Mannen	Vrouwen	Leeftijd	M + V	Mannen	Vrouwen
Totaal	1	0	1	Totaal	407	204	203
Van 80 tot 84 jaar	1	0	1	0 jaar	2	1	1
<i>Hypertensie (401-405)</i>				Minder dan 1 jaar	2	1	1
Leeftijd	M + V	Mannen	Vrouwen	1 jaar	1	1	0
Totaal	24	8	16	2 jaar	1	0	1
Van 30 tot 34 jaar	1	1	0	Van 20 tot 24 jaar	1	0	1
Van 35 tot 39 jaar	3	2	1	Van 25 tot 29 jaar	1	0	1
Van 40 tot 44 jaar	2	1	1	Van 30 tot 34 jaar	3	2	1
Van 45 tot 49 jaar	1	1	0	Van 35 tot 39 jaar	4	3	1
Van 50 tot 54 jaar	1	1	0	Van 40 tot 44 jaar	7	5	2
Van 55 tot 59 jaar	2	1	1	Van 45 tot 49 jaar	11	9	2
Van 60 tot 64 jaar	1	1	0	Van 50 tot 54 jaar	15	10	5
Van 65 tot 69 jaar	2	1	1	Van 55 tot 59 jaar	20	13	7
Van 70 tot 74 jaar	1	0	1	Van 60 tot 64 jaar	35	26	9
Van 75 tot 79 jaar	4	2	2	Van 65 tot 69 jaar	48	31	17
Van 80 tot 84 jaar	5	0	5	Van 70 tot 74 jaar	50	32	18
Van 85 tot 89 jaar	5	0	5	Van 75 tot 79 jaar	60	33	27
<i>Ischemische hartziekten (410-414)</i>				Van 80 tot 84 jaar	83	27	56
Leeftijd	M + V	Mannen	Vrouwen	Van 85 tot 89 jaar	50	10	40
Totaal	437	288	149	Van 90 tot 94 jaar	10	1	9
Van 35 tot 39 jaar	3	3	0	Van 95 tot 99 jaar	5	0	5
Van 40 tot 44 jaar	7	5	2	<i>Cerebrovasculaire aandoeningen (430-438)</i>			
Van 45 tot 49 jaar	19	17	2	Leeftijd	M + V	Mannen	Vrouwen
Van 50 tot 54 jaar	19	16	3	Totaal	318	145	173
Van 55 tot 59 jaar	25	20	5	Van 20 tot 24 jaar	1	0	1
Van 60 tot 64 jaar	39	30	9	Van 25 tot 29 jaar	1	1	0
Van 65 tot 69 jaar	69	51	18	Van 30 tot 34 jaar	2	0	2
Van 70 tot 74 jaar	89	59	30	Van 35 tot 39 jaar	4	1	3
Van 75 tot 79 jaar	56	32	24	Van 40 tot 44 jaar	3	1	2
Van 80 tot 84 jaar	47	27	20	Van 45 tot 49 jaar	5	1	4
Van 85 tot 89 jaar	35	15	20	Van 50 tot 54 jaar	9	5	4
Van 90 tot 94 jaar	23	9	14	Van 55 tot 59 jaar	14	10	4
Van 95 tot 99 jaar	6	4	2	Van 60 tot 64 jaar	20	12	8
<i>Ziekten van de longcirculatie (415-417)</i>				Van 65 tot 69 jaar	27	15	12
Leeftijd	M + V	Mannen	Vrouwen	Van 70 tot 74 jaar	54	35	19
Totaal	47	30	17	Van 75 tot 79 jaar	50	17	33
Van 30 tot 34 jaar	1	1	0	Van 80 tot 84 jaar	45	24	21
Van 40 tot 44 jaar	1	1	0	Van 85 tot 89 jaar	48	14	34
Van 50 tot 54 jaar	3	2	1	Van 90 tot 94 jaar	31	7	24
Van 55 tot 59 jaar	1	1	0	Van 95 tot 99 jaar	4	2	2
Van 65 tot 69 jaar	5	5	0				
Van 70 tot 74 jaar	12	7	5				
Van 75 tot 79 jaar	8	5	3				
Van 80 tot 84 jaar	10	6	4				
Van 85 tot 89 jaar	4	1	3				
Van 90 tot 94 jaar	2	1	1				

**Overlijdens naar oorspronkelijke doodsoorzaak, geslacht en leeftijdsgroep
- Ingezetenen (Vreemdelingen) - vervolg**

<i>Ziekten van arteriën, arteriolen en capillairen (440-448)</i>				VIII. Ziekten van de tractus respiratorius (460-519)			
Leeftijd	M + V	Mannen	Vrouwen	Leeftijd	M + V	Mannen	Vrouwen
Totaal	54	34	20	Totaal	533	393	140
1 jaar	1	0	1	0 jaar	2	1	1
Van 40 tot 44 jaar	1	1	0	Minder dan 1 jaar	2	1	1
Van 45 tot 49 jaar	4	3	1	2 jaar	1	1	0
Van 55 tot 59 jaar	2	2	0	Van 10 tot 14 jaar	3	1	2
Van 60 tot 64 jaar	1	1	0	Van 15 tot 19 jaar	1	1	0
Van 65 tot 69 jaar	7	5	2	Van 20 tot 24 jaar	1	0	1
Van 70 tot 74 jaar	10	6	4	Van 25 tot 29 jaar	2	1	1
Van 75 tot 79 jaar	8	6	2	Van 30 tot 34 jaar	3	3	0
Van 80 tot 84 jaar	10	6	4	Van 35 tot 39 jaar	2	2	0
Van 85 tot 89 jaar	7	3	4	Van 40 tot 44 jaar	3	2	1
Van 90 tot 94 jaar	3	1	2	Van 45 tot 49 jaar	4	1	3
				Van 50 tot 54 jaar	9	6	3
				Van 55 tot 59 jaar	13	12	1
				Van 60 tot 64 jaar	30	27	3
				Van 65 tot 69 jaar	57	47	10
				Van 70 tot 74 jaar	118	105	13
				Van 75 tot 79 jaar	101	73	28
				Van 80 tot 84 jaar	79	53	26
				Van 85 tot 89 jaar	69	38	31
				Van 90 tot 94 jaar	22	13	9
				Van 95 tot 99 jaar	10	5	5
				100 jaar en meer	3	1	2
<i>Ziekten van venen en lymfwegen en overige aandoeningen van de tractus circulatorius (451-459)</i>				<i>Acute infecties van de luchtwegen (460-466)</i>			
Leeftijd	M + V	Mannen	Vrouwen	Leeftijd	M + V	Mannen	Vrouwen
Totaal	14	8	6	Totaal	1	0	1
Van 35 tot 39 jaar	1	1	0	0 jaar	1	0	1
Van 40 tot 44 jaar	1	1	0	Minder dan 1 jaar	1	0	1
Van 50 tot 54 jaar	1	1	0				
Van 55 tot 59 jaar	2	0	2				
Van 65 tot 69 jaar	1	1	0				
Van 70 tot 74 jaar	2	2	0				
Van 75 tot 79 jaar	1	0	1				
Van 80 tot 84 jaar	1	0	1				
Van 85 tot 89 jaar	2	1	1				
Van 90 tot 94 jaar	2	1	1				

**Overlijdens naar oorspronkelijke doodsoorzaak, geslacht en leeftijdsgroep
- Ingezetenen (Vreemdelingen) - vervolg**

<i>Pneumonie en influenza (480-487)</i>				<i>Pneumoconiosen en andere longziekten door externe prikkels (500-508)</i>			
Leeftijd	M + V	Mannen	Vrouwen	Leeftijd	M + V	Mannen	Vrouwen
Totaal	119	68	51	Totaal	149	137	12
0 jaar	1	1	0	Van 10 tot 14 jaar	1	0	1
Minder dan 1 jaar	1	1	0	Van 50 tot 54 jaar	1	0	1
Van 10 tot 14 jaar	1	0	1	Van 60 tot 64 jaar	8	8	0
Van 15 tot 19 jaar	1	1	0	Van 65 tot 69 jaar	21	21	0
Van 30 tot 34 jaar	1	1	0	Van 70 tot 74 jaar	51	51	0
Van 35 tot 39 jaar	2	2	0	Van 75 tot 79 jaar	29	29	0
Van 40 tot 44 jaar	3	2	1	Van 80 tot 84 jaar	18	16	2
Van 45 tot 49 jaar	1	0	1	Van 85 tot 89 jaar	16	9	7
Van 50 tot 54 jaar	2	2	0	Van 90 tot 94 jaar	4	3	1
Van 55 tot 59 jaar	5	5	0				
Van 60 tot 64 jaar	4	4	0	<i>Andere ziekten van ademhalingswegen (510-519)</i>			
Van 65 tot 69 jaar	8	4	4	Leeftijd	M + V	Mannen	Vrouwen
Van 70 tot 74 jaar	16	9	7	Totaal	45	28	17
Van 75 tot 79 jaar	13	6	7	2 jaar	1	1	0
Van 80 tot 84 jaar	27	15	12	Van 45 tot 49 jaar	1	1	0
Van 85 tot 89 jaar	19	9	10	Van 50 tot 54 jaar	2	2	0
Van 90 tot 94 jaar	9	4	5	Van 55 tot 59 jaar	1	0	1
Van 95 tot 99 jaar	5	3	2	Van 60 tot 64 jaar	4	3	1
100 jaar en meer	1	0	1	Van 65 tot 69 jaar	5	4	1
				Van 70 tot 74 jaar	8	8	0
				Van 75 tot 79 jaar	6	3	3
				Van 80 tot 84 jaar	7	2	5
				Van 85 tot 89 jaar	4	2	2
				Van 90 tot 94 jaar	1	0	1
				Van 95 tot 99 jaar	4	2	2
				100 jaar en meer	1	0	1
<i>Chronische obstructieve longziekten en verwante aandoeningen (490-496)</i>				IX. Ziekten van de tractus digestivus (520-579)			
Leeftijd	M + V	Mannen	Vrouwen	Leeftijd	M + V	Mannen	Vrouwen
Totaal	219	160	59	Totaal	169	89	80
Van 10 tot 14 jaar	1	1	0	Van 15 tot 19 jaar	1	0	1
Van 20 tot 24 jaar	1	0	1	Van 20 tot 24 jaar	1	1	0
Van 25 tot 29 jaar	2	1	1	Van 30 tot 34 jaar	4	2	2
Van 30 tot 34 jaar	2	2	0	Van 35 tot 39 jaar	3	2	1
Van 45 tot 49 jaar	2	0	2	Van 40 tot 44 jaar	3	1	2
Van 50 tot 54 jaar	4	2	2	Van 45 tot 49 jaar	9	7	2
Van 55 tot 59 jaar	7	7	0	Van 50 tot 54 jaar	6	4	2
Van 60 tot 64 jaar	14	12	2	Van 55 tot 59 jaar	15	13	2
Van 65 tot 69 jaar	23	18	5	Van 60 tot 64 jaar	16	11	5
Van 70 tot 74 jaar	43	37	6	Van 65 tot 69 jaar	22	16	6
Van 75 tot 79 jaar	53	35	18	Van 70 tot 74 jaar	25	11	14
Van 80 tot 84 jaar	27	20	7	Van 75 tot 79 jaar	24	12	12
Van 85 tot 89 jaar	30	18	12	Van 80 tot 84 jaar	13	6	7
Van 90 tot 94 jaar	8	6	2	Van 85 tot 89 jaar	19	3	16
Van 95 tot 99 jaar	1	0	1	Van 90 tot 94 jaar	6	0	6
100 jaar en meer	1	1	0	Van 95 tot 99 jaar	2	0	2

**Overlijdens naar oorspronkelijke doodsoorzaak, geslacht en leeftijdsgroep
- Ingezetenen (Vreemdelingen) - vervolg**

<i>Ziekten van oesofagus, maag en duodenum (530-537)</i>				<i>Overige ziekten van de tractus digestivus (570-579)</i>			
Leeftijd	M + V	Mannen	Vrouwen	Leeftijd	M + V	Mannen	Vrouwen
Totaal	10	6	4	Totaal	108	62	46
Van 35 tot 39 jaar	1	1	0	Van 30 tot 34 jaar	4	2	2
Van 55 tot 59 jaar	1	1	0	Van 35 tot 39 jaar	2	1	1
Van 60 tot 64 jaar	1	0	1	Van 40 tot 44 jaar	3	1	2
Van 70 tot 74 jaar	2	2	0	Van 45 tot 49 jaar	8	6	2
Van 80 tot 84 jaar	2	2	0	Van 50 tot 54 jaar	5	3	2
Van 85 tot 89 jaar	2	0	2	Van 55 tot 59 jaar	10	8	2
Van 95 tot 99 jaar	1	0	1	Van 60 tot 64 jaar	13	9	4
				Van 65 tot 69 jaar	21	15	6
				Van 70 tot 74 jaar	16	6	10
				Van 75 tot 79 jaar	14	9	5
				Van 80 tot 84 jaar	2	1	1
				Van 85 tot 89 jaar	8	1	7
				Van 90 tot 94 jaar	2	0	2
<i>Appendicitis (540-543)</i>				X. Ziekten van de tractus urogenitalis (580-629)			
Leeftijd	M + V	Mannen	Vrouwen	Leeftijd	M + V	Mannen	Vrouwen
Totaal	3	1	2	Totaal	64	31	33
Van 20 tot 24 jaar	1	1	0	Van 30 tot 34 jaar	1	1	0
Van 75 tot 79 jaar	1	0	1	Van 50 tot 54 jaar	2	2	0
Van 80 tot 84 jaar	1	0	1	Van 55 tot 59 jaar	3	3	0
				Van 60 tot 64 jaar	4	2	2
				Van 65 tot 69 jaar	3	0	3
				Van 70 tot 74 jaar	7	5	2
				Van 75 tot 79 jaar	11	6	5
				Van 80 tot 84 jaar	12	6	6
				Van 85 tot 89 jaar	12	3	9
				Van 90 tot 94 jaar	6	2	4
				Van 95 tot 99 jaar	3	1	2
<i>Niet-infectieuze enteritis en colitis (555-558)</i>				<i>Nefritis, nefrotisch syndroom en nefrose (580-589)</i>			
Leeftijd	M + V	Mannen	Vrouwen	Leeftijd	M + V	Mannen	Vrouwen
Totaal	23	7	16	Totaal	52	26	26
Van 60 tot 64 jaar	2	2	0	Van 30 tot 34 jaar	1	1	0
Van 70 tot 74 jaar	5	2	3	Van 50 tot 54 jaar	2	2	0
Van 75 tot 79 jaar	6	1	5	Van 55 tot 59 jaar	2	2	0
Van 80 tot 84 jaar	3	1	2	Van 60 tot 64 jaar	4	2	2
Van 85 tot 89 jaar	4	1	3	Van 65 tot 69 jaar	3	0	3
Van 90 tot 94 jaar	2	0	2	Van 70 tot 74 jaar	5	4	1
Van 95 tot 99 jaar	1	0	1	Van 75 tot 79 jaar	9	5	4
				Van 80 tot 84 jaar	9	5	4
				Van 85 tot 89 jaar	10	3	7
				Van 90 tot 94 jaar	5	2	3
				Van 95 tot 99 jaar	2	0	2
<i>Overige ziekten van darmen en peritoneum (560 - 569)</i>							
Leeftijd	M + V	Mannen	Vrouwen				
Totaal	25	13	12				
Van 15 tot 19 jaar	1	0	1				
Van 45 tot 49 jaar	1	1	0				
Van 50 tot 54 jaar	1	1	0				
Van 55 tot 59 jaar	4	4	0				
Van 65 tot 69 jaar	1	1	0				
Van 70 tot 74 jaar	2	1	1				
Van 75 tot 79 jaar	3	2	1				
Van 80 tot 84 jaar	5	2	3				
Van 85 tot 89 jaar	5	1	4				
Van 90 tot 94 jaar	2	0	2				

**Overlijdens naar oorspronkelijke doodsoorzaak, geslacht en leeftijdsgroep
- Ingezetenen (Vreemdelingen) - vervolg**

<i>Andere ziekten van nier en urinewegen (590-599)</i>				XII. Ziekten van huid en subcutis (680-709)			
Leeftijd	M + V	Mannen	Vrouwen	Leeftijd	M + V	Mannen	Vrouwen
Totaal	11	5	6	Totaal	16	9	7
Van 55 tot 59 jaar	1	1	0	Van 40 tot 44 jaar	1	1	0
Van 70 tot 74 jaar	2	1	1	Van 60 tot 64 jaar	1	1	0
Van 75 tot 79 jaar	2	1	1	Van 70 tot 74 jaar	1	0	1
Van 80 tot 84 jaar	3	1	2	Van 75 tot 79 jaar	4	2	2
Van 85 tot 89 jaar	1	0	1	Van 80 tot 84 jaar	2	1	1
Van 90 tot 94 jaar	1	0	1	Van 85 tot 89 jaar	3	1	2
Van 95 tot 99 jaar	1	1	0	Van 90 tot 94 jaar	2	1	1
				Van 95 tot 99 jaar	2	2	0
<i>Overige aandoeningen van de vrouwelijke geslachtsorganen (617-629)</i>				<i>Infecties van huid en subcutis (680-686)</i>			
Leeftijd	M + V	Mannen	Vrouwen	Leeftijd	M + V	Mannen	Vrouwen
Totaal	1	0	1	Totaal	1	1	0
Van 85 tot 89 jaar	1	0	1	Van 60 tot 64 jaar	1	1	0
XI. Bevallingen en complicaties van zwangerschap en puerperium (630-676)				<i>Overige inflammatoire aandoeningen van huid en subcutis (690-698)</i>			
Leeftijd	M + V	Mannen	Vrouwen	Leeftijd	M + V	Mannen	Vrouwen
Totaal	4	0	4	Totaal	1	0	1
Van 20 tot 24 jaar	2	0	2	Van 90 tot 94 jaar	1	0	1
Van 30 tot 34 jaar	1	0	1				
Van 40 tot 44 jaar	1	0	1	<i>Overige ziekten van huid en subcutis (700-709)</i>			
<i>Zwangerschap eindigend in abortus (630-639)</i>				Leeftijd	M + V	Mannen	Vrouwen
Leeftijd	M + V	Mannen	Vrouwen	Totaal	14	8	6
Totaal	1	0	1	Van 40 tot 44 jaar	1	1	0
Van 20 tot 24 jaar	1	0	1	Van 70 tot 74 jaar	1	0	1
<i>Complicaties, voornamelijk verband houdend met de zwangerschap (640-648)</i>				Van 75 tot 79 jaar	4	2	2
Leeftijd	M + V	Mannen	Vrouwen	Van 80 tot 84 jaar	2	1	1
Totaal	1	0	1	Van 85 tot 89 jaar	3	1	2
Van 20 tot 24 jaar	1	0	1	Van 90 tot 94 jaar	1	1	0
<i>Complicaties die voornamelijk optreden in de loop van de bevalling (660-669)</i>				Van 95 tot 99 jaar	2	2	0
Leeftijd	M + V	Mannen	Vrouwen	XIII. Ziekten van spieren, beenderen en bindweefsel (710-739)			
Totaal	1	0	1	Leeftijd	M + V	Mannen	Vrouwen
Van 30 tot 34 jaar	1	0	1	Totaal	23	6	17
<i>Complicaties van het kraambed (670-676)</i>				Van 15 tot 19 jaar	1	0	1
Leeftijd	M + V	Mannen	Vrouwen	Van 35 tot 39 jaar	1	0	1
Totaal	1	0	1	Van 60 tot 64 jaar	1	1	0
Van 40 tot 44 jaar	1	0	1	Van 65 tot 69 jaar	1	1	0
				Van 70 tot 74 jaar	1	1	0
				Van 75 tot 79 jaar	2	0	2
				Van 80 tot 84 jaar	5	1	4
				Van 85 tot 89 jaar	7	1	6
				Van 90 tot 94 jaar	2	0	2
				Van 95 tot 99 jaar	2	1	1

**Overlijdens naar oorspronkelijke doodsoorzaak, geslacht en leeftijdsgroep
- Ingezetenen (Vreemdelingen) - vervolg**

<i>Artropathieën en verwante aandoeningen (710-719)</i>				XVI. Symptomen en onvolledig omschreven ziektebeelden (780-799)			
Leeftijd	M + V	Mannen	Vrouwen	Leeftijd	M + V	Mannen	Vrouwen
Totaal	7	2	5	Totaal	138	75	63
Van 15 tot 19 jaar	1	0	1	0 jaar	13	7	6
Van 35 tot 39 jaar	1	0	1	Minder dan 1 jaar	13	7	6
Van 60 tot 64 jaar	1	1	0	1 jaar	1	0	1
Van 65 tot 69 jaar	1	1	0	Van 25 tot 29 jaar	2	2	0
Van 80 tot 84 jaar	2	0	2	Van 30 tot 34 jaar	4	3	1
Van 85 tot 89 jaar	1	0	1	Van 35 tot 39 jaar	2	1	1
				Van 40 tot 44 jaar	5	4	1
				Van 45 tot 49 jaar	4	4	0
				Van 50 tot 54 jaar	5	5	0
				Van 55 tot 59 jaar	4	2	2
				Van 60 tot 64 jaar	7	6	1
				Van 65 tot 69 jaar	5	3	2
				Van 70 tot 74 jaar	11	5	6
				Van 75 tot 79 jaar	13	9	4
				Van 80 tot 84 jaar	21	11	10
				Van 85 tot 89 jaar	18	4	14
				Van 90 tot 94 jaar	12	5	7
				Van 95 tot 99 jaar	6	2	4
				100 jaar en meer	5	2	3
<i>Dorsopathieën (720-724)</i>				<i>Symptomen (780-789)</i>			
Leeftijd	M + V	Mannen	Vrouwen	Leeftijd	M + V	Mannen	Vrouwen
Totaal	1	0	1	Totaal	12	6	6
Van 85 tot 89 jaar	1	0	1	Van 35 tot 39 jaar	1	0	1
				Van 55 tot 59 jaar	2	1	1
				Van 70 tot 74 jaar	1	0	1
				Van 75 tot 79 jaar	1	1	0
				Van 80 tot 84 jaar	3	1	2
				Van 85 tot 89 jaar	1	1	0
				Van 90 tot 94 jaar	2	1	1
				Van 95 tot 99 jaar	1	1	0
<i>Reuma, behalve van de rug (725-729)</i>				<i>Niet-specifieke afwijkende bevindingen (790-796)</i>			
Leeftijd	M + V	Mannen	Vrouwen	Leeftijd	M + V	Mannen	Vrouwen
Totaal	1	0	1	Totaal	1	1	0
Van 75 tot 79 jaar	1	0	1	Van 80 tot 84 jaar	1	1	0
<i>Osteopathieën, chondropathieën en verworven misvormingen van spier- en skeletstelsel (730-739)</i>				XIV. Congenitale afwijkingen (740-759)			
Leeftijd	M + V	Mannen	Vrouwen	Leeftijd	M + V	Mannen	Vrouwen
Totaal	14	4	10	Totaal	47	27	20
Van 70 tot 74 jaar	1	1	0	0 jaar	40	23	17
Van 75 tot 79 jaar	1	0	1	Minder dan 1 jaar	40	23	17
Van 80 tot 84 jaar	3	1	2	1 jaar	2	1	1
Van 85 tot 89 jaar	5	1	4	Van 5 tot 9 jaar	1	0	1
Van 90 tot 94 jaar	2	0	2	Van 10 tot 14 jaar	1	1	0
Van 95 tot 99 jaar	2	1	1	Van 15 tot 19 jaar	1	0	1
				Van 55 tot 59 jaar	1	1	0
				Van 65 tot 69 jaar	1	1	0
XV. Aandoeningen ontstaan in de perinatale periode (760-779)				XVI. Symptomen en onvolledig omschreven ziektebeelden (780-799)			
Leeftijd	M + V	Mannen	Vrouwen	Leeftijd	M + V	Mannen	Vrouwen
Totaal	46	27	19	Totaal	138	75	63
0 jaar	46	27	19	0 jaar	13	7	6
Minder dan 1 jaar	46	27	19	Minder dan 1 jaar	13	7	6

**Overlijdens naar oorspronkelijke doodsoorzaak, geslacht en leeftijdsgroep
- Ingezetenen (Vreemdelingen) - vervolg**
Onvolledig omschreven en onbekende oorzaken van ziekte en sterfte (797-799)

Leeftijd	M + V	Mannen	Vrouwen
Totaal	125	68	57
0 jaar	13	7	6
Minder dan 1 jaar	13	7	6
1 jaar	1	0	1
Van 25 tot 29 jaar	2	2	0
Van 30 tot 34 jaar	4	3	1
Van 35 tot 39 jaar	1	1	0
Van 40 tot 44 jaar	5	4	1
Van 45 tot 49 jaar	4	4	0
Van 50 tot 54 jaar	5	5	0
Van 55 tot 59 jaar	2	1	1
Van 60 tot 64 jaar	7	6	1
Van 65 tot 69 jaar	5	3	2
Van 70 tot 74 jaar	10	5	5
Van 75 tot 79 jaar	12	8	4
Van 80 tot 84 jaar	17	9	8
Van 85 tot 89 jaar	17	3	14
Van 90 tot 94 jaar	10	4	6
Van 95 tot 99 jaar	5	1	4
100 jaar en meer	5	2	3

Gewelddadige dood E800 - E999

Leeftijd	M + V	Mannen	Vrouwen
Totaal	356	267	89
0 jaar	2	2	0
Minder dan 1 jaar	2	2	0
1 jaar	1	0	1
2 jaar	2	1	1
3 jaar	4	3	1
4 jaar	2	1	1
Van 5 tot 9 jaar	6	3	3
Van 10 tot 14 jaar	6	3	3
Van 15 tot 19 jaar	14	11	3
Van 20 tot 24 jaar	28	25	3
Van 25 tot 29 jaar	36	27	9
Van 30 tot 34 jaar	37	32	5
Van 35 tot 39 jaar	33	28	5
Van 40 tot 44 jaar	37	34	3
Van 45 tot 49 jaar	19	15	4
Van 50 tot 54 jaar	17	12	5
Van 55 tot 59 jaar	11	6	5
Van 60 tot 64 jaar	19	16	3
Van 65 tot 69 jaar	19	15	4
Van 70 tot 74 jaar	22	16	6
Van 75 tot 79 jaar	14	9	5
Van 80 tot 84 jaar	15	7	8
Van 85 tot 89 jaar	7	1	6
Van 90 tot 94 jaar	5	0	5

XVII. Aanvullende classificatie van uitwendige oorzaken van letsel en vergiftiging (E800-E999)

Leeftijd	M + V	Mannen	Vrouwen
Totaal	356	267	89
0 jaar	2	2	0
Minder dan 1 jaar	2	2	0
1 jaar	1	0	1
2 jaar	2	1	1
3 jaar	4	3	1
4 jaar	2	1	1
Van 5 tot 9 jaar	6	3	3
Van 10 tot 14 jaar	6	3	3
Van 15 tot 19 jaar	14	11	3
Van 20 tot 24 jaar	28	25	3
Van 25 tot 29 jaar	36	27	9
Van 30 tot 34 jaar	37	32	5
Van 35 tot 39 jaar	33	28	5
Van 40 tot 44 jaar	37	34	3
Van 45 tot 49 jaar	19	15	4
Van 50 tot 54 jaar	17	12	5
Van 55 tot 59 jaar	11	6	5
Van 60 tot 64 jaar	19	16	3
Van 65 tot 69 jaar	19	15	4
Van 70 tot 74 jaar	22	16	6
Van 75 tot 79 jaar	14	9	5
Van 80 tot 84 jaar	15	7	8
Van 85 tot 89 jaar	7	1	6
Van 90 tot 94 jaar	5	0	5

Verkeersongevallen met een motorvoertuig (E810-E819)

Leeftijd	M + V	Mannen	Vrouwen
Totaal	93	78	15
0 jaar	1	1	0
Minder dan 1 jaar	1	1	0
Van 10 tot 14 jaar	3	2	1
Van 15 tot 19 jaar	6	6	0
Van 20 tot 24 jaar	12	11	1
Van 25 tot 29 jaar	9	5	4
Van 30 tot 34 jaar	8	7	1
Van 35 tot 39 jaar	6	6	0
Van 40 tot 44 jaar	10	10	0
Van 45 tot 49 jaar	9	8	1
Van 50 tot 54 jaar	6	5	1
Van 55 tot 59 jaar	4	2	2
Van 60 tot 64 jaar	4	2	2
Van 65 tot 69 jaar	4	4	0
Van 70 tot 74 jaar	4	4	0
Van 75 tot 79 jaar	4	3	1
Van 80 tot 84 jaar	3	2	1

Ongevallen met motorvoertuigen buiten de openbare weg (E820-E825)

Leeftijd	M + V	Mannen	Vrouwen
Totaal	1	1	0
Van 35 tot 39 jaar	1	1	0

**Overlijdens naar oorspronkelijke doodsoorzaak, geslacht en leeftijdsgroep
- Ingezetenen (Vreemdelingen) - vervolg**

<i>Accidentele vergiftiging door geneesmiddelen en biologische stoffen (E850-E858)</i>				<i>Accidentele val (E880-E888)</i>			
Leeftijd	M + V	Mannen	Vrouwen	Leeftijd	M + V	Mannen	Vrouwen
Totaal	16	14	2	Totaal	35	14	21
Van 20 tot 24 jaar	3	3	0	2 jaar	1	0	1
Van 25 tot 29 jaar	5	5	0	Van 30 tot 34 jaar	1	1	0
Van 30 tot 34 jaar	2	2	0	Van 35 tot 39 jaar	1	1	0
Van 40 tot 44 jaar	2	2	0	Van 40 tot 44 jaar	1	0	1
Van 60 tot 64 jaar	1	1	0	Van 45 tot 49 jaar	1	0	1
Van 70 tot 74 jaar	1	0	1	Van 50 tot 54 jaar	2	0	2
Van 80 tot 84 jaar	1	0	1	Van 60 tot 64 jaar	3	3	0
Van 85 tot 89 jaar	1	1	0	Van 65 tot 69 jaar	4	3	1
				Van 70 tot 74 jaar	3	2	1
				Van 75 tot 79 jaar	4	3	1
				Van 80 tot 84 jaar	4	1	3
				Van 85 tot 89 jaar	5	0	5
				Van 90 tot 94 jaar	5	0	5
<i>Accidentele vergiftiging door andere vaste en vloeibare stoffen, gassen en dampen (E860-E869)</i>				<i>Ongevallen veroorzaakt door vuur en vlammen (E890-E899)</i>			
Leeftijd	M + V	Mannen	Vrouwen	Leeftijd	M + V	Mannen	Vrouwen
Totaal	7	4	3	Totaal	15	9	6
1 jaar	1	0	1	3 jaar	1	1	0
Van 5 tot 9 jaar	2	1	1	4 jaar	1	1	0
Van 15 tot 19 jaar	1	0	1	Van 5 tot 9 jaar	3	2	1
Van 30 tot 34 jaar	1	1	0	Van 10 tot 14 jaar	2	0	2
Van 55 tot 59 jaar	1	1	0	Van 30 tot 34 jaar	2	2	0
Van 65 tot 69 jaar	1	1	0	Van 35 tot 39 jaar	2	2	0
				Van 70 tot 74 jaar	2	1	1
				Van 80 tot 84 jaar	1	0	1
				Van 85 tot 89 jaar	1	0	1
<i>Complicaties bij patiënten tijdens genees- en heelkundige behandeling (E870-E876)</i>				<i>Ongevallen veroorzaakt door onderdompeling, verstikking en vreemde lichamen (E910-E915)</i>			
Leeftijd	M + V	Mannen	Vrouwen	Leeftijd	M + V	Mannen	Vrouwen
Totaal	2	1	1	Totaal	15	10	5
Van 70 tot 74 jaar	1	0	1	0 jaar	1	1	0
Van 80 tot 84 jaar	1	1	0	Minder dan 1 jaar	1	1	0
				2 jaar	1	1	0
				3 jaar	2	2	0
				Van 5 tot 9 jaar	1	0	1
				Van 20 tot 24 jaar	1	1	0
				Van 25 tot 29 jaar	1	1	0
				Van 35 tot 39 jaar	2	2	0
				Van 40 tot 44 jaar	1	0	1
				Van 45 tot 49 jaar	1	0	1
				Van 50 tot 54 jaar	1	1	0
				Van 70 tot 74 jaar	2	1	1
				Van 80 tot 84 jaar	1	0	1

**Overlijdens naar oorspronkelijke doodsoorzaak, geslacht en leeftijdsgroep
- Ingezetenen (Vreemdelingen) - vervolg en einde**

<i>Overige ongevallen (E916-E928)</i>				<i>Moord en opzettelijk door anderen toegebracht letsel (E960-E969)</i>			
Leeftijd	M + V	Mannen	Vrouwen	Leeftijd	M + V	Mannen	Vrouwen
Totaal	8	8	0	Totaal	34	21	13
Van 25 tot 29 jaar	2	2	0	3 jaar	1	0	1
Van 30 tot 34 jaar	1	1	0	4 jaar	1	0	1
Van 35 tot 39 jaar	1	1	0	Van 10 tot 14 jaar	1	1	0
Van 40 tot 44 jaar	1	1	0	Van 15 tot 19 jaar	2	1	1
Van 50 tot 54 jaar	1	1	0	Van 20 tot 24 jaar	3	2	1
Van 65 tot 69 jaar	1	1	0	Van 25 tot 29 jaar	6	4	2
Van 75 tot 79 jaar	1	1	0	Van 30 tot 34 jaar	2	1	1
				Van 35 tot 39 jaar	2	1	1
				Van 40 tot 44 jaar	7	6	1
				Van 45 tot 49 jaar	3	2	1
				Van 50 tot 54 jaar	1	1	0
				Van 65 tot 69 jaar	2	0	2
				Van 70 tot 74 jaar	2	2	0
				Van 75 tot 79 jaar	1	0	1

<i>Late gevolgen van accidenteel letsel (E929)</i>				<i>Letsel waarvan niet bekend is of het al dan niet-opzettelijk is ontstaan (E980-E989)</i>			
Leeftijd	M + V	Mannen	Vrouwen	Leeftijd	M + V	Mannen	Vrouwen
Totaal	1	1	0	Totaal	22	21	1
Van 80 tot 84 jaar	1	1	0	Van 20 tot 24 jaar	4	4	0

<i>Ongewenste gevolgen van geneesmiddelen, medische en biologische stoffen bij therapeutisch gebruik (E930-E949)</i>				<i>Zelfmoord en zichzelf toegebracht letsel (E950-E959)</i>			
Leeftijd	M + V	Mannen	Vrouwen	Leeftijd	M + V	Mannen	Vrouwen
Totaal	1	1	0	Totaal	98	79	19
Van 35 tot 39 jaar	1	1	0	Van 15 tot 19 jaar	5	4	1
				Van 20 tot 24 jaar	5	4	1
				Van 25 tot 29 jaar	12	9	3
				Van 30 tot 34 jaar	14	11	3
				Van 35 tot 39 jaar	12	8	4
				Van 40 tot 44 jaar	11	11	0
				Van 45 tot 49 jaar	4	4	0
				Van 50 tot 54 jaar	5	3	2
				Van 55 tot 59 jaar	5	3	2
				Van 60 tot 64 jaar	10	9	1
				Van 65 tot 69 jaar	7	6	1
				Van 70 tot 74 jaar	4	4	0
				Van 75 tot 79 jaar	2	2	0
				Van 80 tot 84 jaar	2	1	1

**Overlijdens naar oorspronkelijke doodsoorzaak, geslacht en leeftijdsgroep
per Gewest - Ingezetenen (Vreemdelingen)**

België

Alle oorzaken 001 - E999				Natuurlijke dood 001 - 799			
Leeftijd	M + V	Mannen	Vrouwen	Leeftijd	M + V	Mannen	Vrouwen
Totaal	4.266	2.585	1.681	Totaal	3.910	2.318	1.592
0 jaar	114	65	49	0 jaar	112	63	49
Minder dan 1 jaar	114	65	49	Minder dan 1 jaar	112	63	49
1 jaar	8	3	5	1 jaar	7	3	4
2 jaar	4	2	2	2 jaar	2	1	1
3 jaar	5	4	1	3 jaar	1	1	0
4 jaar	4	2	2	4 jaar	2	1	1
Van 5 tot 9 jaar	12	7	5	Van 5 tot 9 jaar	6	4	2
Van 10 tot 14 jaar	15	8	7	Van 10 tot 14 jaar	9	5	4
Van 15 tot 19 jaar	26	16	10	Van 15 tot 19 jaar	12	5	7
Van 20 tot 24 jaar	43	33	10	Van 20 tot 24 jaar	15	8	7
Van 25 tot 29 jaar	54	38	16	Van 25 tot 29 jaar	18	11	7
Van 30 tot 34 jaar	95	62	33	Van 30 tot 34 jaar	58	30	28
Van 35 tot 39 jaar	87	61	26	Van 35 tot 39 jaar	54	33	21
Van 40 tot 44 jaar	110	80	30	Van 40 tot 44 jaar	73	46	27
Van 45 tot 49 jaar	138	94	44	Van 45 tot 49 jaar	119	79	40
Van 50 tot 54 jaar	166	121	45	Van 50 tot 54 jaar	149	109	40
Van 55 tot 59 jaar	217	162	55	Van 55 tot 59 jaar	206	156	50
Van 60 tot 64 jaar	318	222	96	Van 60 tot 64 jaar	299	206	93
Van 65 tot 69 jaar	445	325	120	Van 65 tot 69 jaar	426	310	116
Van 70 tot 74 jaar	651	449	202	Van 70 tot 74 jaar	629	433	196
Van 75 tot 79 jaar	525	308	217	Van 75 tot 79 jaar	511	299	212
Van 80 tot 84 jaar	487	266	221	Van 80 tot 84 jaar	472	259	213
Van 85 tot 89 jaar	455	165	290	Van 85 tot 89 jaar	448	164	284
Van 90 tot 94 jaar	217	69	148	Van 90 tot 94 jaar	212	69	143
Van 95 tot 99 jaar	56	20	36	Van 95 tot 99 jaar	56	20	36
100 jaar en meer	14	3	11	100 jaar en meer	14	3	11

Gewelddadige dood E800 - E999			
Leeftijd	M + V	Mannen	Vrouwen
Totaal	356	267	89
0 jaar	2	2	0
Minder dan 1 jaar	2	2	0
1 jaar	1	0	1
2 jaar	2	1	1
3 jaar	4	3	1
4 jaar	2	1	1
Van 5 tot 9 jaar	6	3	3
Van 10 tot 14 jaar	6	3	3
Van 15 tot 19 jaar	14	11	3
Van 20 tot 24 jaar	28	25	3
Van 25 tot 29 jaar	36	27	9
Van 30 tot 34 jaar	37	32	5
Van 35 tot 39 jaar	33	28	5
Van 40 tot 44 jaar	37	34	3
Van 45 tot 49 jaar	19	15	4
Van 50 tot 54 jaar	17	12	5
Van 55 tot 59 jaar	11	6	5
Van 60 tot 64 jaar	19	16	3
Van 65 tot 69 jaar	19	15	4
Van 70 tot 74 jaar	22	16	6
Van 75 tot 79 jaar	14	9	5
Van 80 tot 84 jaar	15	7	8
Van 85 tot 89 jaar	7	1	6
Van 90 tot 94 jaar	5	0	5

**Overlijdens naar oorspronkelijke doodsoorzaak, geslacht en leeftijdsgroep
per Gewest - Ingezetenen (Vreemdelingen) - vervolg**
Brussels Hoofdstedelijk Gewest

Alle oorzaken 001 - E999				Natuurlijke dood 001 - 799			
Leeftijd	M + V	Mannen	Vrouwen	Leeftijd	M + V	Mannen	Vrouwen
Totaal	804	483	321	Totaal	731	427	304
0 jaar	40	23	17	0 jaar	40	23	17
Minder dan 1 jaar	40	23	17	Minder dan 1 jaar	40	23	17
1 jaar	6	2	4	1 jaar	5	2	3
2 jaar	3	1	2	2 jaar	2	1	1
3 jaar	1	1	0	4 jaar	1	0	1
4 jaar	1	0	1	Van 5 tot 9 jaar	3	1	2
Van 5 tot 9 jaar	4	2	2	Van 10 tot 14 jaar	6	3	3
Van 10 tot 14 jaar	8	5	3	Van 15 tot 19 jaar	4	1	3
Van 15 tot 19 jaar	12	9	3	Van 20 tot 24 jaar	6	3	3
Van 20 tot 24 jaar	17	11	6	Van 25 tot 29 jaar	9	4	5
Van 25 tot 29 jaar	16	9	7	Van 30 tot 34 jaar	24	11	13
Van 30 tot 34 jaar	29	15	14	Van 35 tot 39 jaar	21	14	7
Van 35 tot 39 jaar	26	18	8	Van 40 tot 44 jaar	23	13	10
Van 40 tot 44 jaar	31	21	10	Van 45 tot 49 jaar	28	21	7
Van 45 tot 49 jaar	32	25	7	Van 50 tot 54 jaar	36	26	10
Van 50 tot 54 jaar	37	27	10	Van 55 tot 59 jaar	50	36	14
Van 55 tot 59 jaar	53	39	14	Van 60 tot 64 jaar	64	46	18
Van 60 tot 64 jaar	67	48	19	Van 65 tot 69 jaar	74	53	21
Van 65 tot 69 jaar	76	54	22	Van 70 tot 74 jaar	86	49	37
Van 70 tot 74 jaar	88	51	37	Van 75 tot 79 jaar	81	47	34
Van 75 tot 79 jaar	84	48	36	Van 80 tot 84 jaar	57	29	28
Van 80 tot 84 jaar	59	30	29	Van 85 tot 89 jaar	68	27	41
Van 85 tot 89 jaar	69	27	42	Van 90 tot 94 jaar	31	13	18
Van 90 tot 94 jaar	33	13	20	Van 95 tot 99 jaar	10	4	6
Van 95 tot 99 jaar	10	4	6	100 jaar en meer	2	0	2
100 jaar en meer	2	0	2				

Gewelddadige dood E800 - E999			
Leeftijd	M + V	Mannen	Vrouwen
Totaal	73	56	17
1 jaar	1	0	1
2 jaar	1	0	1
3 jaar	1	1	0
Van 5 tot 9 jaar	1	1	0
Van 10 tot 14 jaar	2	2	0
Van 15 tot 19 jaar	8	8	0
Van 20 tot 24 jaar	11	8	3
Van 25 tot 29 jaar	7	5	2
Van 30 tot 34 jaar	5	4	1
Van 35 tot 39 jaar	5	4	1
Van 40 tot 44 jaar	8	8	0
Van 45 tot 49 jaar	4	4	0
Van 50 tot 54 jaar	1	1	0
Van 55 tot 59 jaar	3	3	0
Van 60 tot 64 jaar	3	2	1
Van 65 tot 69 jaar	2	1	1
Van 70 tot 74 jaar	2	2	0
Van 75 tot 79 jaar	3	1	2
Van 80 tot 84 jaar	2	1	1
Van 85 tot 89 jaar	1	0	1
Van 90 tot 94 jaar	2	0	2

**Overlijdens naar oorspronkelijke doodsoorzaak, geslacht en leeftijdsgroep
per Gewest - Ingezetenen (Vreemdelingen) - vervolg**
Vlaams Gewest

Alle oorzaken 001 - E999				Gewelddadige dood E800 - E999			
Leeftijd	M + V	Mannen	Vrouwen	Leeftijd	M + V	Mannen	Vrouwen
Totaal	1.047	680	367	Totaal	109	84	25
0 jaar	46	25	21	0 jaar	2	2	0
Minder dan 1 jaar	46	25	21	Minder dan 1 jaar	2	2	0
1 jaar	2	1	1	3 jaar	2	2	0
3 jaar	2	2	0	4 jaar	2	1	1
4 jaar	3	2	1	Van 5 tot 9 jaar	4	2	2
Van 5 tot 9 jaar	5	3	2	Van 10 tot 14 jaar	3	0	3
Van 10 tot 14 jaar	5	1	4	Van 15 tot 19 jaar	3	2	1
Van 15 tot 19 jaar	6	4	2	Van 20 tot 24 jaar	11	11	0
Van 20 tot 24 jaar	17	14	3	Van 25 tot 29 jaar	14	8	6
Van 25 tot 29 jaar	21	13	8	Van 30 tot 34 jaar	15	13	2
Van 30 tot 34 jaar	30	21	9	Van 35 tot 39 jaar	11	11	0
Van 35 tot 39 jaar	21	18	3	Van 40 tot 44 jaar	11	11	0
Van 40 tot 44 jaar	29	22	7	Van 45 tot 49 jaar	4	3	1
Van 45 tot 49 jaar	34	24	10	Van 50 tot 54 jaar	4	3	1
Van 50 tot 54 jaar	49	35	14	Van 55 tot 59 jaar	3	1	2
Van 55 tot 59 jaar	67	53	14	Van 60 tot 64 jaar	4	4	0
Van 60 tot 64 jaar	64	45	19	Van 65 tot 69 jaar	1	1	0
Van 65 tot 69 jaar	88	69	19	Van 70 tot 74 jaar	2	1	1
Van 70 tot 74 jaar	141	97	44	Van 75 tot 79 jaar	5	4	1
Van 75 tot 79 jaar	130	79	51	Van 80 tot 84 jaar	6	4	2
Van 80 tot 84 jaar	124	88	36	Van 85 tot 89 jaar	2	0	2
Van 85 tot 89 jaar	97	42	55				
Van 90 tot 94 jaar	45	15	30				
Van 95 tot 99 jaar	16	5	11				
100 jaar en meer	5	2	3				
Natuurlijke dood 001 - 799							
Leeftijd	M + V	Mannen	Vrouwen				
Totaal	938	596	342				
0 jaar	44	23	21				
Minder dan 1 jaar	44	23	21				
1 jaar	2	1	1				
4 jaar	1	1	0				
Van 5 tot 9 jaar	1	1	0				
Van 10 tot 14 jaar	2	1	1				
Van 15 tot 19 jaar	3	2	1				
Van 20 tot 24 jaar	6	3	3				
Van 25 tot 29 jaar	7	5	2				
Van 30 tot 34 jaar	15	8	7				
Van 35 tot 39 jaar	10	7	3				
Van 40 tot 44 jaar	18	11	7				
Van 45 tot 49 jaar	30	21	9				
Van 50 tot 54 jaar	45	32	13				
Van 55 tot 59 jaar	64	52	12				
Van 60 tot 64 jaar	60	41	19				
Van 65 tot 69 jaar	87	68	19				
Van 70 tot 74 jaar	139	96	43				
Van 75 tot 79 jaar	125	75	50				
Van 80 tot 84 jaar	118	84	34				
Van 85 tot 89 jaar	95	42	53				
Van 90 tot 94 jaar	45	15	30				
Van 95 tot 99 jaar	16	5	11				
100 jaar en meer	5	2	3				

**Overlijdens naar oorspronkelijke doodsoorzaak, geslacht en leeftijdsgroep
per Gewest - Ingezetenen (Vreemdelingen) - vervolg en einde**
Waals Gewest

Alle oorzaken 001 - E999				Gewelddadige dood E800 - E999			
Leeftijd	M + V	Mannen	Vrouwen	Leeftijd	M + V	Mannen	Vrouwen
Totaal	2.415	1.422	993	Totaal	174	127	47
0 jaar	28	17	11	2 jaar	1	1	0
Minder dan 1 jaar	28	17	11	3 jaar	1	0	1
2 jaar	1	1	0	Van 5 tot 9 jaar	1	0	1
3 jaar	2	1	1	Van 10 tot 14 jaar	1	1	0
Van 5 tot 9 jaar	3	2	1	Van 15 tot 19 jaar	3	1	2
Van 10 tot 14 jaar	2	2	0	Van 20 tot 24 jaar	6	6	0
Van 15 tot 19 jaar	8	3	5	Van 25 tot 29 jaar	15	14	1
Van 20 tot 24 jaar	9	8	1	Van 30 tot 34 jaar	17	15	2
Van 25 tot 29 jaar	17	16	1	Van 35 tot 39 jaar	17	13	4
Van 30 tot 34 jaar	36	26	10	Van 40 tot 44 jaar	18	15	3
Van 35 tot 39 jaar	40	25	15	Van 45 tot 49 jaar	11	8	3
Van 40 tot 44 jaar	50	37	13	Van 50 tot 54 jaar	12	8	4
Van 45 tot 49 jaar	72	45	27	Van 55 tot 59 jaar	5	2	3
Van 50 tot 54 jaar	80	59	21	Van 60 tot 64 jaar	12	10	2
Van 55 tot 59 jaar	97	70	27	Van 65 tot 69 jaar	16	13	3
Van 60 tot 64 jaar	187	129	58	Van 70 tot 74 jaar	18	13	5
Van 65 tot 69 jaar	281	202	79	Van 75 tot 79 jaar	6	4	2
Van 70 tot 74 jaar	422	301	121	Van 80 tot 84 jaar	7	2	5
Van 75 tot 79 jaar	311	181	130	Van 85 tot 89 jaar	4	1	3
Van 80 tot 84 jaar	304	148	156	Van 90 tot 94 jaar	3	0	3
Van 85 tot 89 jaar	289	96	193				
Van 90 tot 94 jaar	139	41	98				
Van 95 tot 99 jaar	30	11	19				
100 jaar en meer	7	1	6				

Natuurlijke dood 001 - 799			
Leeftijd	M + V	Mannen	Vrouwen
Totaal	2.241	1.295	946
0 jaar	28	17	11
Minder dan 1 jaar	28	17	11
3 jaar	1	1	0
Van 5 tot 9 jaar	2	2	0
Van 10 tot 14 jaar	1	1	0
Van 15 tot 19 jaar	5	2	3
Van 20 tot 24 jaar	3	2	1
Van 25 tot 29 jaar	2	2	0
Van 30 tot 34 jaar	19	11	8
Van 35 tot 39 jaar	23	12	11
Van 40 tot 44 jaar	32	22	10
Van 45 tot 49 jaar	61	37	24
Van 50 tot 54 jaar	68	51	17
Van 55 tot 59 jaar	92	68	24
Van 60 tot 64 jaar	175	119	56
Van 65 tot 69 jaar	265	189	76
Van 70 tot 74 jaar	404	288	116
Van 75 tot 79 jaar	305	177	128
Van 80 tot 84 jaar	297	146	151
Van 85 tot 89 jaar	285	95	190
Van 90 tot 94 jaar	136	41	95
Van 95 tot 99 jaar	30	11	19
100 jaar en meer	7	1	6

Zuigelingensterfte

(0 dag tot minder dan 1 jaar)

Overlijdens van kinderen

(van 1 tot minder dan 5 jaar)

**Evolutie van de impact van de kindersterfte naar oorzakengroep en provincie
- (in % van het totaal aantal overlijdens)**

Totaal								
	1996	1995	1994	1990	1985	1975	1945	1930
België	100,00	100,00	100,00	100,00	100,00	100,00	100,00	100,00
Provincie Brabant			100,00	100,00	100,00	100,00	100,00	100,00
<i>Brussels Hoofdstedelijk Gewest</i>	100,00	100,00	100,00	100,00	100,00			
<i>Vlaams Gewest</i>	100,00	100,00	100,00	100,00	100,00			
Provincie Antwerpen	100,00	100,00	100,00	100,00	100,00	100,00	100,00	100,00
Provincie Limburg	100,00	100,00	100,00	100,00	100,00	100,00	100,00	100,00
Provincie Oost-Vlaanderen	100,00	100,00	100,00	100,00	100,00	100,00	100,00	100,00
Provincie Vlaams-Brabant	100,00	100,00						
Provincie West-Vlaanderen	100,00	100,00	100,00	100,00	100,00	100,00	100,00	100,00
<i>Waals Gewest</i>	100,00	100,00	100,00	100,00	100,00			
Provincie Waals-Brabant	100,00	100,00						
Provincie Henegouwen	100,00	100,00	100,00	100,00	100,00	100,00	100,00	100,00
Provincie Luik	100,00	100,00	100,00	100,00	100,00	100,00	100,00	100,00
Provincie Luxemburg	100,00	100,00	100,00	100,00	100,00	100,00	100,00	100,00
Provincie Namen	100,00	100,00	100,00	100,00	100,00	100,00	100,00	100,00
Alle vormen van tuberculose (010-018, 137)								
	1996	1995	1994	1990	1985	1975	1945	1930
België	0,00	0,00	0,00	0,00	0,00	0,06	0,97	1,70
Provincie Brabant			0,00	0,00	0,00	0,27	0,83	2,59
<i>Brussels Hoofdstedelijk Gewest</i>	0,00	0,00	0,00	0,00	0,00			
<i>Vlaams Gewest</i>	0,00	0,00	0,00	0,00	0,00			
Provincie Antwerpen	0,00	0,00	0,00	0,00	0,00	0,00	1,15	1,53
Provincie Limburg	0,00	0,00	0,00	0,00	0,00	0,00	1,29	2,22
Provincie Oost-Vlaanderen	0,00	0,00	0,00	0,00	0,00	0,00	0,84	1,30
Provincie Vlaams-Brabant	0,00	0,00						
Provincie West-Vlaanderen	0,00	0,00	0,00	0,00	0,00	0,00	0,86	1,55
<i>Waals Gewest</i>	0,00	0,00	0,00	0,00	0,00			
Provincie Waals-Brabant	0,00	0,00						
Provincie Henegouwen	0,00	0,00	0,00	0,00	0,00	0,00	0,96	1,19
Provincie Luik	0,00	0,00	0,00	0,00	0,00	0,00	0,89	1,36
Provincie Luxemburg	0,00	0,00	0,00	0,00	0,00	0,00	0,40	1,23
Provincie Namen	0,00	0,00	0,00	0,00	0,00	0,00	1,75	2,42

**Evolutie van de impact van de kindersterfte naar oorzakengroep en provincie
 - (in % van het totaal aantal overlijdens) - vervolg**

Andere infectie- en parasitaire ziekten (001-009, 020-136, 138, 139)								
	1996	1995	1994	1990	1985	1975	1945	1930
België	1,46	2,31	2,05	0,71	1,70	2,89	4,87	8,38
Provincie Brabant			1,98	1,80	2,76	3,00	3,87	7,82
<i>Brussels Hoofdstedelijk Gewest</i>	1,54	2,38	3,09	1,90	2,29			
<i>Vlaams Gewest</i>	1,72	2,03	2,58	0,72	2,19			
Provincie Antwerpen	3,49	2,04	3,10	0,60	1,17	3,23	4,05	5,67
Provincie Limburg	2,44	3,64	3,45	0,00	4,71	2,56	9,38	11,96
Provincie Oost-Vlaanderen	0,00	0,93	2,59	1,54	1,94	1,99	4,18	4,95
Provincie Vlaams-Brabant	2,04	5,17						
Provincie West-Vlaanderen	1,15	0,00	2,33	0,00	0,77	3,16	6,78	13,70
<i>Waals Gewest</i>	0,99	2,79	0,94	0,31	0,57			
Provincie Waals-Brabant	0,00	0,00						
Provincie Henegouwen	1,19	5,33	1,48	0,00	0,71	3,07	3,42	7,31
Provincie Luik	0,00	2,90	0,00	0,00	0,00	2,37	4,12	6,88
Provincie Luxemburg	0,00	0,00	4,35	0,00	3,45	5,88	8,70	14,72
Provincie Namen	3,70	0,00	0,00	0,00	0,00	2,67	4,26	11,45
Ziekten van het zenuwstelsel en van de zintuigen (320-389)								
	1996	1995	1994	1990	1985	1975	1945	1930
België	1,95	1,73	2,27	1,32	1,52	1,47	14,12	12,05
Provincie Brabant			3,96	0,90	2,36	1,36	15,65	15,01
<i>Brussels Hoofdstedelijk Gewest</i>	3,08	4,76	3,09	0,95	2,29			
<i>Vlaams Gewest</i>	2,01	1,01	2,37	1,43	1,25			
Provincie Antwerpen	2,33	1,02	2,33	1,20	0,58	1,08	14,51	12,13
Provincie Limburg	0,00	1,82	3,45	1,37	1,18	0,64	18,25	11,96
Provincie Oost-Vlaanderen	2,35	0,93	0,86	2,31	2,58	1,99	5,18	8,41
Provincie Vlaams-Brabant	2,04	0,00						
Provincie West-Vlaanderen	2,30	1,30	1,16	1,01	0,00	0,53	10,44	8,06
<i>Waals Gewest</i>	1,49	1,86	1,89	1,24	1,72			
Provincie Waals-Brabant	0,00	0,00						
Provincie Henegouwen	2,38	1,33	1,48	2,63	2,13	2,19	21,36	17,15
Provincie Luik	1,75	1,45	1,02	0,00	0,00	1,18	14,46	11,22
Provincie Luxemburg	0,00	5,26	8,70	5,00	3,45	3,92	12,25	9,51
Provincie Namen	0,00	2,33	0,00	0,00	2,63	2,67	26,07	21,37

**Evolutie van de impact van de kindersterfte naar oorzakengroep en provincie
 - (in % van het totaal aantal overlijdens) - vervolg**

Ziekten van de ademhalingsorganen (460-519)

	1996	1995	1994	1990	1985	1975	1945	1930
België	2,93	1,44	2,39	1,72	1,34	3,51	19,46	24,99
Provincie Brabant			1,49	1,35	0,39	3,27	19,87	25,33
<i>Brussels Hoofdstedelijk Gewest</i>	0,00	1,19	2,06	1,90	0,00			
<i>Vlaams Gewest</i>	4,02	1,77	1,94	1,97	1,25			
Provincie Antwerpen	3,49	3,06	1,55	2,99	2,34	3,58	19,59	24,79
Provincie Limburg	2,44	0,00	5,17	2,74	0,00	3,21	14,65	19,37
Provincie Oost-Vlaanderen	4,71	1,87	1,72	1,54	1,94	4,38	21,35	29,86
Provincie Vlaams-Brabant	2,04	0,00						
Provincie West-Vlaanderen	5,75	2,60	2,33	2,02	0,00	4,74	20,21	24,72
<i>Waals Gewest</i>	1,98	0,93	3,14	1,24	2,01			
Provincie Waals-Brabant	0,00	0,00						
Provincie Henegouwen	2,38	1,33	4,44	0,88	3,55	3,51	19,92	23,68
Provincie Luik	1,75	1,45	3,06	0,00	0,00	1,18	16,80	22,99
Provincie Luxemburg	0,00	0,00	0,00	0,00	0,00	1,96	21,74	21,78
Provincie Namen	3,70	0,00	0,00	4,08	5,26	5,33	18,05	26,43

Ziekten van de spijsverteringsorganen (520-579)

	1996	1995	1994	1990	1985	1975	1945	1930
België	0,16	0,29	0,23	0,30	0,27	1,08	11,38	14,67
Provincie Brabant			0,50	0,00	0,39	1,09	11,24	14,96
<i>Brussels Hoofdstedelijk Gewest</i>	0,00	2,38	0,00	0,00	0,00			
<i>Vlaams Gewest</i>	0,29	0,00	0,43	0,36	0,16			
Provincie Antwerpen	0,00	0,00	0,78	0,60	0,00	1,43	12,82	17,33
Provincie Limburg	2,44	0,00	0,00	1,37	0,00	0,64	8,10	8,99
Provincie Oost-Vlaanderen	0,00	0,00	0,00	0,00	0,00	1,99	9,92	19,02
Provincie Vlaams-Brabant	0,00	0,00						
Provincie West-Vlaanderen	0,00	0,00	0,00	0,00	0,00	0,53	11,30	12,97
<i>Waals Gewest</i>	0,00	0,00	0,00	0,31	0,57			
Provincie Waals-Brabant	0,00	0,00						
Provincie Henegouwen	0,00	0,00	0,00	0,00	0,71	0,44	13,55	13,63
Provincie Luik	0,00	0,00	0,00	0,00	0,00	1,18	11,46	12,40
Provincie Luxemburg	0,00	0,00	0,00	5,00	3,45	0,00	11,07	13,19
Provincie Namen	0,00	0,00	0,00	0,00	0,00	1,33	11,28	9,47

**Evolutie van de impact van de kindersterfte naar oorzakengroep en provincie
- (in % van het totaal aantal overlijdens) - vervolg en einde**

Congenitale afwijkingen (740-759)								
	1996	1995	1994	1990	1985	1975	1945	1930
België	31,71	25,65	23,07	25,76	25,54	24,69	39,53	28,80
Provincie Brabant			20,30	22,52	25,20	26,43	39,56	24,60
<i>Brussels Hoofdstedelijk Gewest</i>	27,69	25,00	17,53	17,14	30,53			
<i>Vlaams Gewest</i>	32,76	27,59	25,38	27,96	25,00			
Provincie Antwerpen	32,56	21,43	34,11	31,74	23,39	23,30	40,33	31,12
Provincie Limburg	31,71	38,18	24,14	24,66	27,06	23,08	43,96	38,46
Provincie Oost-Vlaanderen	32,94	29,91	19,83	27,69	27,74	24,30	44,15	26,17
Provincie Vlaams-Brabant	40,82	27,59						
Provincie West-Vlaanderen	28,74	24,68	23,26	26,26	26,15	28,42	42,82	31,42
<i>Waals Gewest</i>	31,19	22,33	21,38	24,77	24,64			
Provincie Waals-Brabant	21,05	33,33						
Provincie Henegouwen	29,76	17,33	14,81	24,56	25,53	22,37	29,23	24,39
Provincie Luik	35,09	27,54	26,53	22,32	26,50	27,81	41,82	32,94
Provincie Luxemburg	26,67	21,05	21,74	20,00	20,69	17,65	33,20	26,07
Provincie Namen	37,04	20,93	30,30	28,57	23,68	21,33	30,83	21,15
Andere doodsoorzaken (sterfte door uitwendige oorzaken inbegrepen)								
	1996	1995	1994	1990	1985	1975	1945	1930
België	61,79	68,59	70,00	70,18	69,64	66,31	9,67	9,41
Provincie Brabant			71,78	73,42	68,90	64,58	8,98	9,69
<i>Brussels Hoofdstedelijk Gewest</i>	67,69	64,29	74,23	78,10	64,89			
<i>Vlaams Gewest</i>	59,20	67,59	67,31	67,56	70,16			
Provincie Antwerpen	58,14	72,45	58,14	62,87	72,51	67,38	7,56	7,42
Provincie Limburg	60,98	56,36	63,79	69,86	67,06	69,87	4,37	7,04
Provincie Oost-Vlaanderen	60,00	66,36	75,00	66,92	65,81	65,34	14,38	10,30
Provincie Vlaams-Brabant	53,06	67,24						
Provincie West-Vlaanderen	62,07	71,43	70,93	70,71	73,08	62,63	7,58	7,58
<i>Waals Gewest</i>	64,36	72,09	72,64	72,14	70,49			
Provincie Waals-Brabant	78,95	66,67						
Provincie Henegouwen	64,29	74,67	77,78	71,93	67,38	68,42	11,57	12,65
Provincie Luik	61,40	66,67	69,39	77,68	73,50	66,27	10,46	12,22
Provincie Luxemburg	73,33	73,68	65,22	70,00	68,97	70,59	12,65	13,50
Provincie Namen	55,56	76,74	69,70	67,35	68,42	66,67	7,77	7,71

Evolutie van de zuigelingensterfte naar oorzakengroep en naar provincie van verblijf van het kind

Totaal								
	1996	1995	1994	1993	1992	1991	1990	1979
België	615	694	880	968	1.023	1.050	986	1.521
Provincie Brabant	0	0	202	222	213	258	222	326
<i>Brussels Hoofdstedelijk Gewest</i>	65	84	97	102	116	132	105	154
<i>Vlaams Gewest</i>	348	395	465	529	558	534	558	875
Provincie Antwerpen	86	98	129	142	160	147	167	234
Provincie Limburg	41	55	58	78	67	79	73	145
Provincie Oost-Vlaanderen	85	107	116	116	133	112	130	196
Provincie Vlaams-Brabant	49	58	0	0	0	0	0	0
Provincie West-Vlaanderen	87	77	86	104	128	102	99	166
<i>WaaIs Gewest</i>	202	215	318	337	349	384	323	492
Provincie Waals-Brabant	19	9	0	0	0	0	0	0
Provincie Henegouwen	84	75	135	122	123	144	114	210
Provincie Luik	57	69	98	114	123	120	112	123
Provincie Luxemburg	15	19	23	28	37	34	20	51
Provincie Namen	27	43	33	42	39	54	49	70

Alle vormen van tuberculose (010-018, 137) : geen gevallen waargenomen

Andere infectie- en parasitaire ziekten (001-009, 020-136, 138, 139)

	1996	1995	1994	1993	1992	1991	1990	1979
België	9	16	18	17	20	12	7	35
Provincie Brabant	0	0	4	3	2	5	4	8
<i>Brussels Hoofdstedelijk Gewest</i>	1	2	3	1	1	3	2	4
<i>Vlaams Gewest</i>	6	8	12	10	14	4	4	26
Provincie Antwerpen	3	2	4	4	5	1	1	12
Provincie Limburg	1	2	2	0	1	0	0	4
Provincie Oost-Vlaanderen	0	1	3	3	3	1	2	2
Provincie Vlaams-Brabant	1	3	0	0	0	0	0	0
Provincie West-Vlaanderen	1	0	2	1	4	1	0	4
<i>WaaIs Gewest</i>	2	6	3	6	5	5	1	5
Provincie Henegouwen	1	4	2	3	4	3	0	1
Provincie Luik	0	2	0	1	1	1	0	1
Provincie Luxemburg	0	0	1	0	0	0	0	1
Provincie Namen	1	0	0	2	0	0	0	2

Evolutie van de zuigelingensterfte naar oorzakengroep en naar provincie van verblijf van het kind - vervolg

Ziekten van het zenuwstelsel en van de zintuigen (320-389)

	1996	1995	1994	1993	1992	1991	1990	1979
België	12	12	20	21	21	22	13	40
Provincie Brabant	0	0	8	4	3	5	2	10
<i>Brussels Hoofdstedelijk Gewest</i>	2	4	3	1	1	2	1	5
<i>Vlaams Gewest</i>	7	4	11	13	15	17	8	21
Provincie Antwerpen	2	1	3	6	3	5	2	6
Provincie Limburg	0	1	2	1	3	3	1	2
Provincie Oost-Vlaanderen	2	1	1	2	4	4	3	3
Provincie Vlaams-Brabant	1	0	0	0	0	0	0	0
Provincie West-Vlaanderen	2	1	1	2	4	2	1	6
<i>WaaIs Gewest</i>	3	4	6	7	5	3	4	14
Provincie Henegouwen	2	1	2	2	2	2	3	9
Provincie Luik	1	1	1	3	0	1	0	3
Provincie Luxemburg	0	1	2	0	2	0	1	0
Provincie Namen	0	1	0	1	0	0	0	1

Ziekten van de ademhalingsorganen (460-519)

	1996	1995	1994	1993	1992	1991	1990	1979
België	18	10	21	13	9	16	17	22
Provincie Brabant	0	0	3	3	1	1	3	2
<i>Brussels Hoofdstedelijk Gewest</i>	0	1	2	1	1	1	2	0
<i>Vlaams Gewest</i>	14	7	9	8	6	12	11	15
Provincie Antwerpen	3	3	2	2	2	1	5	2
Provincie Limburg	1	0	3	1	1	2	2	5
Provincie Oost-Vlaanderen	4	2	2	2	1	3	2	4
Provincie Vlaams-Brabant	1	0	0	0	0	0	0	0
Provincie West-Vlaanderen	5	2	2	1	2	6	2	3
<i>WaaIs Gewest</i>	4	2	10	4	2	3	4	7
Provincie Henegouwen	2	1	6	2	1	2	1	4
Provincie Luik	1	1	3	2	0	0	0	1
Provincie Luxemburg	0	0	0	0	1	1	0	1
Provincie Namen	1	0	0	0	0	0	2	0

Evolutie van de zuigelingensterfte naar oorzakengroep en naar provincie van verblijf van het kind - vervolg

Ziekten van de spijsverteringsorganen (520-579)

	1996	1995	1994	1993	1992	1991	1990	1979
België	1	2	2	6	3	10	3	10
Provincie Brabant	0	0	1	0	1	2	0	2
<i>Brussels Hoofdstedelijk Gewest</i>	0	2	0	0	0	1	0	1
<i>Vlaams Gewest</i>	1	0	2	3	2	6	2	6
Provincie Antwerpen	0	0	1	2	1	0	1	1
Provincie Limburg	1	0	0	0	0	0	1	3
Provincie Oost-Vlaanderen	0	0	0	0	0	1	0	1
Provincie West-Vlaanderen	0	0	0	1	0	4	0	0
<i>WaaIs Gewest</i>	0	0	0	3	1	3	1	3
Provincie Henegouwen	0	0	0	2	1	3	0	1
Provincie Luik	0	0	0	1	0	0	0	1
Provincie Luxemburg	0	0	0	0	0	0	1	1

Congenitale afwijkingen (740-759)

	1996	1995	1994	1993	1992	1991	1990	1979
België	195	178	203	235	241	280	254	390
Provincie Brabant	0	0	41	52	50	69	50	83
<i>Brussels Hoofdstedelijk Gewest</i>	18	21	17	18	28	41	18	37
<i>Vlaams Gewest</i>	114	109	118	153	136	158	156	241
Provincie Antwerpen	28	21	44	42	30	46	53	78
Provincie Limburg	13	21	14	20	20	28	18	38
Provincie Oost-Vlaanderen	28	32	23	36	39	33	36	47
Provincie Vlaams-Brabant	20	16	0	0	0	0	0	0
Provincie West-Vlaanderen	25	19	20	28	32	31	26	42
<i>WaaIs Gewest</i>	63	48	68	64	77	81	80	112
Provincie Waals-Brabant	4	3	0	0	0	0	0	0
Provincie Henegouwen	25	13	20	15	35	30	28	40
Provincie Luik	20	19	26	25	22	23	25	32
Provincie Luxemburg	4	4	5	5	7	5	4	11
Provincie Namen	10	9	10	12	6	15	14	19

Evolutie van de zuigelingensterfte naar oorzakengroep en naar provincie van verblijf van het kind - vervolg en einde

Andere doodsoorzaken (sterfte door uitwendige oorzaken inbegrepen)

	1996	1995	1994	1993	1992	1991	1990	1979
België	380	476	616	676	729	710	692	1.024
Provincie Brabant	0	0	145	160	156	176	163	221
<i>Brussels Hoofdstedelijk Gewest</i>	44	54	72	81	85	84	82	107
<i>Vlaams Gewest</i>	206	267	313	342	385	337	377	566
Provincie Antwerpen	50	71	75	86	119	94	105	135
Provincie Limburg	25	31	37	56	42	46	51	93
Provincie Oost-Vlaanderen	51	71	87	73	86	70	87	139
Provincie Vlaams-Brabant	26	39	0	0	0	0	0	0
Provincie West-Vlaanderen	54	55	61	71	86	58	70	111
<i>Waa's Gewest</i>	130	155	231	253	259	289	233	351
Provincie Waals-Brabant	15	6	0	0	0	0	0	0
Provincie Henegouwen	54	56	105	98	80	104	82	155
Provincie Luik	35	46	68	82	100	95	87	85
Provincie Luxemburg	11	14	15	23	27	28	14	37
Provincie Namen	15	33	23	27	33	39	33	48

Evolutie van de zuigelingensterfte naar oorzakengroep en naar geslacht

Totaal								
	1996	1995	1994	1993	1992	1991	1990	1979
Mannen + Vrouwen	615	694	880	968	1.023	1.050	986	1.521
Mannen	360	432	511	583	589	602	580	854
Vrouwen	255	262	369	385	434	448	406	667
Andere infectie- en parasitaire ziekten (001-009, 020-136, 138, 139)								
	1996	1995	1994	1993	1992	1991	1990	1979
Mannen + Vrouwen	9	16	18	17	20	12	7	35
Mannen	4	9	13	12	14	7	4	19
Vrouwen	5	7	5	5	6	5	3	16
Alle vormen van tuberculose (010-018, 137) : geen gevallen waargenomen								
Ziekten van het zenuwstelsel en van de zintuigen (320-389)								
	1996	1995	1994	1993	1992	1991	1990	1979
Mannen + Vrouwen	12	12	20	21	21	22	13	40
Mannen	5	8	10	14	9	9	10	22
Vrouwen	7	4	10	7	12	13	3	18
Ziekten van de ademhalingsorganen (460-519)								
	1996	1995	1994	1993	1992	1991	1990	1979
Mannen + Vrouwen	18	10	21	13	9	16	17	22
Mannen	13	8	14	10	6	9	10	11
Vrouwen	5	2	7	3	3	7	7	11
Ziekten van de spijsverteringsorganen (520-579)								
	1996	1995	1994	1993	1992	1991	1990	1979
Mannen + Vrouwen	1	2	2	6	3	10	3	10
Mannen	1	2	2	3	2	3	1	7
Vrouwen	0	0	0	3	1	7	2	3
Congenitale afwijkingen (740-759)								
	1996	1995	1994	1993	1992	1991	1990	1979
Mannen + Vrouwen	195	178	203	235	241	280	254	390
Mannen	115	108	103	140	132	147	143	207
Vrouwen	80	70	100	95	109	133	111	183

**Evolutie van de zuigelingensterfte naar oorzakengroep en naar geslacht
- vervolg en einde**

Aandoeningen tijdens de perinatale periode (760-779)

	1996	1995	1994	1993	1992	1991	1990	1979
Mannen + Vrouwen	242	264	331	339	343	364	388	754
Mannen	133	168	194	200	191	220	240	436
Vrouwen	109	96	137	139	152	144	148	318

Andere doodsoorzaken

	1996	1995	1994	1993	1992	1991	1990	1979
Mannen + Vrouwen	120	183	255	302	362	327	284	209
Mannen	81	114	158	184	224	196	163	118
Vrouwen	39	69	97	118	138	131	121	91

Ongevallen, zelfmoorden, doodslagen (E800-E999)

	1996	1995	1994	1993	1992	1991	1990	1979
Mannen + Vrouwen	18	29	30	35	24	19	20	61
Mannen	8	15	17	20	11	11	9	34
Vrouwen	10	14	13	15	13	8	11	27

Overlijdens van kinderen van minder dan 5 jaar, naar oorspronkelijke doodsoorzaak, geslacht en levensduur

Alle oorzaken 001 - E999				Natuurlijke dood 001 - 799			
Leeftijd	M + V	M	V	Leeftijd	M + V	M	V
Minder dan 5 jaar	747	431	316	Minder dan 5 jaar	680	395	285
Van 1 tot 4 jaar	132	71	61	Van 1 tot 4 jaar	83	43	40
Minder dan 28 dagen	386	213	173	Minder dan 28 dagen	384	212	172
Minder dan 7 dagen	298	166	132	Minder dan 7 dagen	296	165	131
Minder dan 1 dag	162	90	72	Minder dan 1 dag	161	90	71
1 dag	44	22	22	1 dag	44	22	22
2 dagen	36	21	15	2 dagen	35	20	15
3 dagen	20	16	4	3 dagen	20	16	4
4 dagen	15	11	4	4 dagen	15	11	4
5 dagen	14	3	11	5 dagen	14	3	11
6 dagen	7	3	4	6 dagen	7	3	4
1 week	49	27	22	1 week	49	27	22
2 weken	24	13	11	2 weken	24	13	11
3 weken	15	7	8	3 weken	15	7	8
Van 28 dagen tot 1 maand	44	22	22	Van 28 dagen tot 1 maand	42	22	20
2 maanden	48	34	14	2 maanden	46	33	13
Van 3 tot 5 maanden	87	64	23	Van 3 tot 5 maanden	81	60	21
Van 6 tot 8 maanden	25	14	11	Van 6 tot 8 maanden	24	14	10
Van 9 tot 11 maanden	25	13	12	Van 9 tot 11 maanden	20	11	9
0 jaar	615	360	255	0 jaar	597	352	245
Minder dan 1 jaar	615	360	255	Minder dan 1 jaar	597	352	245
1 jaar	57	28	29	1 jaar	39	23	16
2 jaar	25	13	12	2 jaar	13	4	9
3 jaar	28	17	11	3 jaar	19	9	10
4 jaar	22	13	9	4 jaar	12	7	5

I. Infectieuze en parasitaire ziekten (001-139)

Leeftijd	M + V	M	V
Minder dan 5 jaar	19	10	9
Van 1 tot 4 jaar	10	6	4
Van 28 dagen tot 1 maand	1	1	0
Van 3 tot 5 maanden	2	1	1
Van 6 tot 8 maanden	3	1	2
Van 9 tot 11 maanden	3	1	2
0 jaar	9	4	5
Minder dan 1 jaar	9	4	5
1 jaar	5	5	0
2 jaar	1	0	1
3 jaar	1	0	1
4 jaar	3	1	2

Infectieziekten van het maagdarmkanaal (001-009)

Leeftijd	M + V	M	V
Minder dan 5 jaar	3	2	1
Van 1 tot 4 jaar	1	1	0
Van 9 tot 11 maanden	2	1	1
0 jaar	2	1	1
Minder dan 1 jaar	2	1	1
1 jaar	1	1	0

Overlijdens van kinderen van minder dan 5 jaar, naar oorspronkelijke doodsoorzaak, geslacht en levensduur - vervolg

009 Niet scherp omschreven maagdarminfecties			
Leeftijd	M + V	M	V
Minder dan 5 jaar	3	2	1
Van 1 tot 4 jaar	1	1	0
Van 9 tot 11 maanden	2	1	1
0 jaar	2	1	1
Minder dan 1 jaar	2	1	1
1 jaar	1	1	0

Overige bacteriële ziekten (030-041)			
Leeftijd	M + V	M	V
Minder dan 5 jaar	14	7	7
Van 1 tot 4 jaar	9	5	4
Van 28 dagen tot 1 maand	1	1	0
Van 3 tot 5 maanden	1	0	1
Van 6 tot 8 maanden	2	1	1
Van 9 tot 11 maanden	1	0	1
0 jaar	5	2	3
Minder dan 1 jaar	5	2	3
1 jaar	4	4	0
2 jaar	1	0	1
3 jaar	1	0	1
4 jaar	3	1	2

036 Meningokokken- infectie			
Leeftijd	M + V	M	V
Minder dan 5 jaar	7	3	4
Van 1 tot 4 jaar	7	3	4
1 jaar	2	2	0
2 jaar	1	0	1
3 jaar	1	0	1
4 jaar	3	1	2

038 Sepsis en pyemie			
Leeftijd	M + V	M	V
Minder dan 5 jaar	7	4	3
Van 1 tot 4 jaar	2	2	0
Van 28 dagen tot 1 maand	1	1	0
Van 3 tot 5 maanden	1	0	1
Van 6 tot 8 maanden	2	1	1
Van 9 tot 11 maanden	1	0	1
0 jaar	5	2	3
Minder dan 1 jaar	5	2	3
1 jaar	2	2	0

Virusziekten met exantheem (050-057)			
Leeftijd	M + V	M	V
Minder dan 5 jaar	1	0	1
Van 6 tot 8 maanden	1	0	1
0 jaar	1	0	1
Minder dan 1 jaar	1	0	1

055 Mazelen			
Leeftijd	M + V	M	V
Minder dan 5 jaar	1	0	1
Van 6 tot 8 maanden	1	0	1
0 jaar	1	0	1
Minder dan 1 jaar	1	0	1

Overige ziekten door virussen en chlamydiae (070-079)			
Leeftijd	M + V	M	V
Minder dan 5 jaar	1	1	0
Van 3 tot 5 maanden	1	1	0
0 jaar	1	1	0
Minder dan 1 jaar	1	1	0

079 Virusinfecties bij elders geclassificeerde aandoeningen en met niet gespecificeerde lokalisatie			
Leeftijd	M + V	M	V
Minder dan 5 jaar	1	1	0
Van 3 tot 5 maanden	1	1	0
0 jaar	1	1	0
Minder dan 1 jaar	1	1	0

II. Neoplasmata (140-239) (nieuwvormingen of tumoren)			
Leeftijd	M + V	M	V
Minder dan 5 jaar	13	7	6
Van 1 tot 4 jaar	11	6	5
Minder dan 28 dagen	1	1	0
3 weken	1	1	0
2 maanden	1	0	1
0 jaar	2	1	1
Minder dan 1 jaar	2	1	1
1 jaar	4	2	2
2 jaar	1	0	1
3 jaar	2	0	2
4 jaar	4	4	0

Maligne neoplasmata van de tractus digestivus en het peritoneum (150-159)			
Leeftijd	M + V	M	V
Minder dan 5 jaar	1	1	0
Van 1 tot 4 jaar	1	1	0
4 jaar	1	1	0

Overlijdens van kinderen van minder dan 5 jaar, naar oorspronkelijke doodsoorzaak, geslacht en levensduur - vervolg

153 Maligne neoplasma van het colon				
Leeftijd	M + V	M	V	
Minder dan 5 jaar	1	1	0	
Van 1 tot 4 jaar	1	1	0	
4 jaar	1	1	0	

Maligne neoplasmata van bot, bindweefsel, huid en mamma (170-175)

Leeftijd	M + V	M	V	
Minder dan 5 jaar	2	2	0	
Van 1 tot 4 jaar	1	1	0	
Minder dan 28 dagen	1	1	0	
3 weken	1	1	0	
0 jaar	1	1	0	
Minder dan 1 jaar	1	1	0	
4 jaar	1	1	0	

171 Maligne neoplasma van bindweefsel en ander mesenchymaal weefsel

Leeftijd	M + V	M	V	
Minder dan 5 jaar	2	2	0	
Van 1 tot 4 jaar	1	1	0	
Minder dan 28 dagen	1	1	0	
3 weken	1	1	0	
0 jaar	1	1	0	
Minder dan 1 jaar	1	1	0	
4 jaar	1	1	0	

Maligne neoplasma van de tractus urogenitalis (179-189)

Leeftijd	M + V	M	V	
Minder dan 5 jaar	1	0	1	
Van 1 tot 4 jaar	1	0	1	
2 jaar	1	0	1	

184 Maligne neoplasma van overige en niet gespecificeerde vrouwelijke geslachtsorganen

Leeftijd	M + V	M	V	
Minder dan 5 jaar	1	0	1	
Van 1 tot 4 jaar	1	0	1	
2 jaar	1	0	1	

Maligne neoplasmata van overige en niet gespecificeerde lokalisaties (190-199)

Leeftijd	M + V	M	V	
Minder dan 5 jaar	5	3	2	
Van 1 tot 4 jaar	4	3	1	
2 maanden	1	0	1	
0 jaar	1	0	1	
Minder dan 1 jaar	1	0	1	
1 jaar	1	1	0	
3 jaar	1	0	1	
4 jaar	2	2	0	

191 Maligne neoplasma van de hersenen

Leeftijd	M + V	M	V	
Minder dan 5 jaar	3	2	1	
Van 1 tot 4 jaar	2	2	0	
2 maanden	1	0	1	
0 jaar	1	0	1	
Minder dan 1 jaar	1	0	1	
1 jaar	1	1	0	
4 jaar	1	1	0	

194 Maligne neoplasma van overige endocriene klieren en verwante organen

Leeftijd	M + V	M	V	
Minder dan 5 jaar	2	1	1	
Van 1 tot 4 jaar	2	1	1	
3 jaar	1	0	1	
4 jaar	1	1	0	

Maligne neoplasmata van lymfatisch en bloedvormend weefsel (200-208)

Leeftijd	M + V	M	V	
Minder dan 5 jaar	2	0	2	
Van 1 tot 4 jaar	2	0	2	
1 jaar	1	0	1	
3 jaar	1	0	1	

205 Myeloïde leukemie

Leeftijd	M + V	M	V	
Minder dan 5 jaar	1	0	1	
Van 1 tot 4 jaar	1	0	1	
1 jaar	1	0	1	

208 Leukemie van niet gespecificeerd celtype

Leeftijd	M + V	M	V	
Minder dan 5 jaar	1	0	1	
Van 1 tot 4 jaar	1	0	1	
3 jaar	1	0	1	

Overlijdens van kinderen van minder dan 5 jaar, naar oorspronkelijke doodsoorzaak, geslacht en levensduur - vervolg

<i>Benigne neoplasmata (210-229)</i>				<i>Overige stofwisselings- en immuunstoornissen (270-279)</i>			
Leeftijd	M + V	M	V	Leeftijd	M + V	M	V
Minder dan 5 jaar	2	1	1	Minder dan 5 jaar	13	6	7
Van 1 tot 4 jaar	2	1	1	Van 1 tot 4 jaar	3	0	3
1 jaar	2	1	1	Minder dan 28 dagen	4	2	2
228 Hemangioom en lymfangioom, alle lokalisaties				Minder dan 7 dagen	2	1	1
Leeftijd	M + V	M	V	2 dagen	1	0	1
Minder dan 5 jaar	2	1	1	3 dagen	1	1	0
Van 1 tot 4 jaar	2	1	1	1 week	2	1	1
1 jaar	2	1	1	Van 3 tot 5 maanden	1	0	1
III. Endocriene, voedings- en stofwisselingsziekten en immuunstoornissen (240 - 279)				Van 6 tot 8 maanden	2	1	1
Leeftijd	M + V	M	V	Van 9 tot 11 maanden	3	3	0
Minder dan 5 jaar	15	8	7	0 jaar	10	6	4
Van 1 tot 4 jaar	5	2	3	Minder dan 1 jaar	10	6	4
Minder dan 28 dagen	4	2	2	1 jaar	2	0	2
Minder dan 7 dagen	2	1	1	2 jaar	1	1	0
2 dagen	1	0	1	3 jaar	2	1	1
3 dagen	1	1	0	Ziekten van de overige endocriene klieren (250-259)			
1 week	2	1	1	Leeftijd	M + V	M	V
Van 3 tot 5 maanden	1	0	1	Minder dan 5 jaar	2	2	0
Van 6 tot 8 maanden	2	1	1	Van 1 tot 4 jaar	2	2	0
Van 9 tot 11 maanden	3	3	0	2 jaar	1	1	0
0 jaar	10	6	4	3 jaar	1	1	0
Minder dan 1 jaar	10	6	4	250 Diabetes mellitus			
1 jaar	2	0	2	Leeftijd	M + V	M	V
2 jaar	1	1	0	Minder dan 5 jaar	2	2	0
3 jaar	2	1	1	Van 1 tot 4 jaar	2	2	0
240 Stoorzaken van het aminozuurtransport en -metabolisme				2 jaar	1	1	0
Leeftijd	M + V	M	V	3 jaar	1	1	0
Minder dan 5 jaar	1	1	0	270 Stoorzaken van het koolhydraattransport en -metabolisme			
Minder dan 28 dagen	1	1	0	Leeftijd	M + V	M	V
1 week	1	1	0	Minder dan 5 jaar	1	0	1
0 jaar	1	1	0	Van 3 tot 5 maanden	1	0	1
Minder dan 1 jaar	1	1	0	0 jaar	1	0	1
270 Stoorzaken van het koolhydraattransport en -metabolisme				Minder dan 1 jaar	1	0	1
Leeftijd	M + V	M	V	271 Stoorzaken van de lipoidstofwisseling			
Minder dan 5 jaar	1	0	1	Leeftijd	M + V	M	V
Van 3 tot 5 maanden	1	0	1	Minder dan 5 jaar	1	0	1
0 jaar	1	0	1	Van 6 tot 8 maanden	1	0	1
Minder dan 1 jaar	1	0	1	0 jaar	1	0	1
271 Stoorzaken van de lipoidstofwisseling				Minder dan 1 jaar	1	0	1
Leeftijd	M + V	M	V	272 Stoorzaken van de mineralenstofwisseling			
Minder dan 5 jaar	1	0	1	Leeftijd	M + V	M	V
Van 6 tot 8 maanden	1	0	1	Minder dan 5 jaar	2	0	2
0 jaar	1	0	1	Van 1 tot 4 jaar	1	0	1
Minder dan 1 jaar	1	0	1	Minder dan 28 dagen	1	0	1
272 Stoorzaken van de mineralenstofwisseling				Minder dan 7 dagen	1	0	1
Leeftijd	M + V	M	V	2 dagen	1	0	1
Minder dan 5 jaar	2	0	2	0 jaar	1	0	1
Van 1 tot 4 jaar	1	0	1	Minder dan 1 jaar	1	0	1
2 jaar	1	0	1	1 jaar	1	0	1
3 jaar	1	0	1	275 Stoorzaken van de mineralenstofwisseling			
275 Stoorzaken van de mineralenstofwisseling				Leeftijd	M + V	M	V
Leeftijd	M + V	M	V	Minder dan 5 jaar	2	0	2
Minder dan 5 jaar	2	2	0	Van 1 tot 4 jaar	1	0	1
Van 1 tot 4 jaar	2	2	0	Minder dan 28 dagen	1	0	1
2 jaar	1	1	0	Minder dan 7 dagen	1	0	1
3 jaar	1	1	0	2 dagen	1	0	1
275 Stoorzaken van de mineralenstofwisseling				0 jaar	1	0	1
Leeftijd	M + V	M	V	Minder dan 1 jaar	1	0	1
Minder dan 5 jaar	2	0	2	1 jaar	1	0	1
Van 1 tot 4 jaar	1	0	1				
2 jaar	1	0	1				
3 jaar	1	0	1				

Overlijdens van kinderen van minder dan 5 jaar, naar oorspronkelijke doodsoorzaak, geslacht en levensduur - vervolg
277 Overige en niet gespecificeerde stofwisselingsstoornissen

Leeftijd	M + V	M	V
Minder dan 5 jaar	7	5	2
Van 1 tot 4 jaar	2	0	2
Minder dan 28 dagen	1	1	0
Minder dan 7 dagen	1	1	0
3 dagen	1	1	0
Van 6 tot 8 maanden	1	1	0
Van 9 tot 11 maanden	3	3	0
0 jaar	5	5	0
Minder dan 1 jaar	5	5	0
1 jaar	1	0	1
3 jaar	1	0	1

279 Stoornissen in het immuunmechanisme

Leeftijd	M + V	M	V
Minder dan 5 jaar	1	0	1
Minder dan 28 dagen	1	0	1
1 week	1	0	1
0 jaar	1	0	1
Minder dan 1 jaar	1	0	1

IV. Ziekten van bloed en bloedbereidende organen (280 - 289)

Leeftijd	M + V	M	V
Minder dan 5 jaar	5	3	2
Van 1 tot 4 jaar	3	3	0
Van 6 tot 8 maanden	1	0	1
Van 9 tot 11 maanden	1	0	1
0 jaar	2	0	2
Minder dan 1 jaar	2	0	2
1 jaar	2	2	0
2 jaar	1	1	0

Ziekten van bloed en bloedbereidende organen (280-289)

Leeftijd	M + V	M	V
Minder dan 5 jaar	5	3	2
Van 1 tot 4 jaar	3	3	0
Van 6 tot 8 maanden	1	0	1
Van 9 tot 11 maanden	1	0	1
0 jaar	2	0	2
Minder dan 1 jaar	2	0	2
1 jaar	2	2	0
2 jaar	1	1	0

282 Erfelijke hemolytische anemieën

Leeftijd	M + V	M	V
Minder dan 5 jaar	1	0	1
Van 9 tot 11 maanden	1	0	1
0 jaar	1	0	1
Minder dan 1 jaar	1	0	1

284 Aplastische anemieën

Leeftijd	M + V	M	V
Minder dan 5 jaar	2	2	0
Van 1 tot 4 jaar	2	2	0
1 jaar	1	1	0
2 jaar	1	1	0

285 Overige en niet gespecificeerde anemieën

Leeftijd	M + V	M	V
Minder dan 5 jaar	1	0	1
Van 6 tot 8 maanden	1	0	1
0 jaar	1	0	1
Minder dan 1 jaar	1	0	1

287 Purpura en overige hemorragische diathesen

Leeftijd	M + V	M	V
Minder dan 5 jaar	1	1	0
Van 1 tot 4 jaar	1	1	0
1 jaar	1	1	0

VI. Ziekten van het zenuwstelsel en de zintuigen (320-389)

Leeftijd	M + V	M	V
Minder dan 5 jaar	24	10	14
Van 1 tot 4 jaar	12	5	7
Minder dan 28 dagen	5	2	3
2 weken	3	1	2
3 weken	2	1	1
Van 28 dagen tot 1 maand	1	0	1
Van 3 tot 5 maanden	3	1	2
Van 6 tot 8 maanden	1	1	0
Van 9 tot 11 maanden	2	1	1
0 jaar	12	5	7
Minder dan 1 jaar	12	5	7
1 jaar	4	2	2
2 jaar	2	0	2
3 jaar	6	3	3

Overlijdens van kinderen van minder dan 5 jaar, naar oorspronkelijke doodsoorzaak, geslacht en levensduur - vervolg
Ontstekingsprocessen van het centrale zenuwstelsel (320-326)

Leeftijd	M + V	M	V
Minder dan 5 jaar	4	3	1
Van 1 tot 4 jaar	2	2	0
Minder dan 28 dagen	2	1	1
2 weken	1	0	1
3 weken	1	1	0
0 jaar	2	1	1
Minder dan 1 jaar	2	1	1
1 jaar	2	2	0

320 Bacteriële meningitis

Leeftijd	M + V	M	V
Minder dan 5 jaar	3	2	1
Van 1 tot 4 jaar	1	1	0
Minder dan 28 dagen	2	1	1
2 weken	1	0	1
3 weken	1	1	0
0 jaar	2	1	1
Minder dan 1 jaar	2	1	1
1 jaar	1	1	0

323 Encefalitis, myelitis en encefalomyelitis

Leeftijd	M + V	M	V
Minder dan 5 jaar	1	1	0
Van 1 tot 4 jaar	1	1	0
1 jaar	1	1	0

Erfelijke en degeneratieve ziekten van het centrale zenuwstelsel (330-337)

Leeftijd	M + V	M	V
Minder dan 5 jaar	8	2	6
Van 1 tot 4 jaar	2	0	2
Minder dan 28 dagen	1	0	1
2 weken	1	0	1
Van 28 dagen tot 1 maand	1	0	1
Van 3 tot 5 maanden	2	0	2
Van 6 tot 8 maanden	1	1	0
Van 9 tot 11 maanden	1	1	0
0 jaar	6	2	4
Minder dan 1 jaar	6	2	4
1 jaar	1	0	1
3 jaar	1	0	1

330 Cerebrale degeneratie gewoonlijk optredend op de kinderleeftijd

Leeftijd	M + V	M	V
Minder dan 5 jaar	4	1	3
Van 1 tot 4 jaar	2	0	2
Van 28 dagen tot 1 maand	1	0	1
Van 9 tot 11 maanden	1	1	0
0 jaar	2	1	1
Minder dan 1 jaar	2	1	1
1 jaar	1	0	1
3 jaar	1	0	1

331 Andere cerebrale degeneraties

Leeftijd	M + V	M	V
Minder dan 5 jaar	1	1	0
Van 6 tot 8 maanden	1	1	0
0 jaar	1	1	0
Minder dan 1 jaar	1	1	0

335 Ziekten van de voorhoorncellen

Leeftijd	M + V	M	V
Minder dan 5 jaar	3	0	3
Minder dan 28 dagen	1	0	1
2 weken	1	0	1
Van 3 tot 5 maanden	2	0	2
0 jaar	3	0	3
Minder dan 1 jaar	3	0	3

Overige aandoeningen van het centrale zenuwstelsel (340-349)

Leeftijd	M + V	M	V
Minder dan 5 jaar	8	3	5
Van 1 tot 4 jaar	8	3	5
1 jaar	1	0	1
2 jaar	2	0	2
3 jaar	5	3	2

345 Epilepsie

Leeftijd	M + V	M	V
Minder dan 5 jaar	4	1	3
Van 1 tot 4 jaar	4	1	3
2 jaar	2	0	2
3 jaar	2	1	1

Overlijdens van kinderen van minder dan 5 jaar, naar oorspronkelijke doodsoorzaak, geslacht en levensduur - vervolg

348 Overige aandoeningen van de hersenen			
Leeftijd	M + V	M	V
Minder dan 5 jaar	4	2	2
Van 1 tot 4 jaar	4	2	2
1 jaar	1	0	1
3 jaar	3	2	1

Aandoeningen van het perifere zenuwstelsel (350-359)			
Leeftijd	M + V	M	V
Minder dan 5 jaar	3	1	2
Minder dan 28 dagen	2	1	1
2 weken	1	1	0
3 weken	1	0	1
Van 9 tot 11 maanden	1	0	1
0 jaar	3	1	2
Minder dan 1 jaar	3	1	2

359 Spierdystrofieën en andere myopathieën			
Leeftijd	M + V	M	V
Minder dan 5 jaar	3	1	2
Minder dan 28 dagen	2	1	1
2 weken	1	1	0
3 weken	1	0	1
Van 9 tot 11 maanden	1	0	1
0 jaar	3	1	2
Minder dan 1 jaar	3	1	2

Ziekten van het oor en de processus mastoideus (380-389)			
Leeftijd	M + V	M	V
Minder dan 5 jaar	1	1	0
Van 3 tot 5 maanden	1	1	0
0 jaar	1	1	0
Minder dan 1 jaar	1	1	0

382 Etterige en niet gespecificeerde otitis media			
Leeftijd	M + V	M	V
Minder dan 5 jaar	1	1	0
Van 3 tot 5 maanden	1	1	0
0 jaar	1	1	0
Minder dan 1 jaar	1	1	0

VII. Ziekten van tractus circulatorius (390-459)			
Leeftijd	M + V	M	V
Minder dan 5 jaar	12	6	6
Van 1 tot 4 jaar	9	4	5
2 maanden	1	0	1
Van 3 tot 5 maanden	2	2	0
0 jaar	3	2	1
Minder dan 1 jaar	3	2	1
1 jaar	5	3	2
2 jaar	2	0	2
3 jaar	2	1	1

Overige hartaandoeningen (420-429)			
Leeftijd	M + V	M	V
Minder dan 5 jaar	10	5	5
Van 1 tot 4 jaar	7	3	4
2 maanden	1	0	1
Van 3 tot 5 maanden	2	2	0
0 jaar	3	2	1
Minder dan 1 jaar	3	2	1
1 jaar	3	2	1
2 jaar	2	0	2
3 jaar	2	1	1

422 Acute myocarditis			
Leeftijd	M + V	M	V
Minder dan 5 jaar	1	1	0
Van 1 tot 4 jaar	1	1	0
1 jaar	1	1	0

425 Cardiomyopathie			
Leeftijd	M + V	M	V
Minder dan 5 jaar	4	2	2
Van 1 tot 4 jaar	2	0	2
Van 3 tot 5 maanden	2	2	0
0 jaar	2	2	0
Minder dan 1 jaar	2	2	0
2 jaar	1	0	1
3 jaar	1	0	1

427 Stoomissen van het hartritme			
Leeftijd	M + V	M	V
Minder dan 5 jaar	3	0	3
Van 1 tot 4 jaar	2	0	2
2 maanden	1	0	1
0 jaar	1	0	1
Minder dan 1 jaar	1	0	1
1 jaar	1	0	1
2 jaar	1	0	1

Overlijdens van kinderen van minder dan 5 jaar, naar oorspronkelijke doodsoorzaak, geslacht en levensduur - vervolg

428 Hartdecompensatie			
Leeftijd	M + V	M	V
Minder dan 5 jaar	1	1	0
Van 1 tot 4 jaar	1	1	0
3 jaar	1	1	0

429 Niet scherp omschreven hartaandoeningen en complicaties van hartziekten			
Leeftijd	M + V	M	V
Minder dan 5 jaar	1	1	0
Van 1 tot 4 jaar	1	1	0
1 jaar	1	1	0

Cerebrovasculaire aandoeningen (430-438)			
Leeftijd	M + V	M	V
Minder dan 5 jaar	1	1	0
Van 1 tot 4 jaar	1	1	0
1 jaar	1	1	0

437 Overige en niet scherp omschreven cerebrovasculaire aandoening			
Leeftijd	M + V	M	V
Minder dan 5 jaar	1	1	0
Van 1 tot 4 jaar	1	1	0
1 jaar	1	1	0

Ziekten van arteriën, arteriolen en capillairen (440-448)			
Leeftijd	M + V	M	V
Minder dan 5 jaar	1	0	1
Van 1 tot 4 jaar	1	0	1
1 jaar	1	0	1

446 Polyarteriitis nodosa en verwante aandoeningen			
Leeftijd	M + V	M	V
Minder dan 5 jaar	1	0	1
Van 1 tot 4 jaar	1	0	1
1 jaar	1	0	1

VIII. Ziekten van de tractus respiratorius (460-519)			
Leeftijd	M + V	M	V
Minder dan 5 jaar	25	17	8
Van 1 tot 4 jaar	7	4	3
Minder dan 28 dagen	1	0	1
1 week	1	0	1
Van 28 dagen tot 1 maand	4	2	2
Van 3 tot 5 maanden	8	7	1
Van 6 tot 8 maanden	4	3	1
Van 9 tot 11 maanden	1	1	0
0 jaar	18	13	5
Minder dan 1 jaar	18	13	5
1 jaar	4	2	2
2 jaar	3	2	1

Acute infecties van de luchtwegen (460-466)			
Leeftijd	M + V	M	V
Minder dan 5 jaar	2	1	1
Van 1 tot 4 jaar	1	1	0
Van 28 dagen tot 1 maand	1	0	1
0 jaar	1	0	1
Minder dan 1 jaar	1	0	1
2 jaar	1	1	0

465 Acute infecties van de bovenste luchtwegen met multiële of niet gespecificeerde lokalisatie			
Leeftijd	M + V	M	V
Minder dan 5 jaar	1	1	0
Van 1 tot 4 jaar	1	1	0
2 jaar	1	1	0

466 Acute bronchitis en bronchiolitis			
Leeftijd	M + V	M	V
Minder dan 5 jaar	1	0	1
Van 28 dagen tot 1 maand	1	0	1
0 jaar	1	0	1
Minder dan 1 jaar	1	0	1

Pneumonie en influenza (480-487)			
Leeftijd	M + V	M	V
Minder dan 5 jaar	11	6	5
Van 1 tot 4 jaar	3	1	2
Van 28 dagen tot 1 maand	2	1	1
Van 3 tot 5 maanden	3	2	1
Van 6 tot 8 maanden	2	1	1
Van 9 tot 11 maanden	1	1	0
0 jaar	8	5	3
Minder dan 1 jaar	8	5	3
1 jaar	2	1	1
2 jaar	1	0	1

Overlijdens van kinderen van minder dan 5 jaar, naar oorspronkelijke doodsoorzaak, geslacht en levensduur - vervolg

480 Viruspneumonie			
Leeftijd	M + V	M	V
Minder dan 5 jaar	1	1	0
Van 6 tot 8 maanden	1	1	0
0 jaar	1	1	0
Minder dan 1 jaar	1	1	0

481 Pneumokokkenpneumonie			
Leeftijd	M + V	M	V
Minder dan 5 jaar	1	0	1
Van 6 tot 8 maanden	1	0	1
0 jaar	1	0	1
Minder dan 1 jaar	1	0	1

482 Overige vormen van bacteriële pneumonie			
Leeftijd	M + V	M	V
Minder dan 5 jaar	1	0	1
Van 1 tot 4 jaar	1	0	1
2 jaar	1	0	1

485 Bronchopneumonie, verwekker niet gespecificeerd			
Leeftijd	M + V	M	V
Minder dan 5 jaar	7	4	3
Van 1 tot 4 jaar	2	1	1
Van 28 dagen tot 1 maand	2	1	1
Van 3 tot 5 maanden	2	1	1
Van 9 tot 11 maanden	1	1	0
0 jaar	5	3	2
Minder dan 1 jaar	5	3	2
1 jaar	2	1	1

486 Pneumonie, verwekker niet gespecificeerd			
Leeftijd	M + V	M	V
Minder dan 5 jaar	1	1	0
Van 3 tot 5 maanden	1	1	0
0 jaar	1	1	0
Minder dan 1 jaar	1	1	0

<i>Chronische obstructieve longziekten en verwante aandoeningen (490-496)</i>			
Leeftijd	M + V	M	V
Minder dan 5 jaar	3	3	0
Van 3 tot 5 maanden	2	2	0
Van 6 tot 8 maanden	1	1	0
0 jaar	3	3	0
Minder dan 1 jaar	3	3	0

490 Bronchitis, niet gespecificeerd als acuut of chronisch			
Leeftijd	M + V	M	V
Minder dan 5 jaar	1	1	0
Van 3 tot 5 maanden	1	1	0
0 jaar	1	1	0
Minder dan 1 jaar	1	1	0

493 Astma			
Leeftijd	M + V	M	V
Minder dan 5 jaar	2	2	0
Van 3 tot 5 maanden	1	1	0
Van 6 tot 8 maanden	1	1	0
0 jaar	2	2	0
Minder dan 1 jaar	2	2	0

<i>Pneumoconiosen en andere longziekten door externe prikkels (500-508)</i>			
Leeftijd	M + V	M	V
Minder dan 5 jaar	5	4	1
Van 1 tot 4 jaar	2	1	1
Van 3 tot 5 maanden	3	3	0
0 jaar	3	3	0
Minder dan 1 jaar	3	3	0
1 jaar	2	1	1

507 Pneumonitis door vaste en vloeibare stoffen			
Leeftijd	M + V	M	V
Minder dan 5 jaar	5	4	1
Van 1 tot 4 jaar	2	1	1
Van 3 tot 5 maanden	3	3	0
0 jaar	3	3	0
Minder dan 1 jaar	3	3	0
1 jaar	2	1	1

<i>Andere ziekten van ademhalingswegen (510-519)</i>			
Leeftijd	M + V	M	V
Minder dan 5 jaar	4	3	1
Van 1 tot 4 jaar	1	1	0
Minder dan 28 dagen	1	0	1
1 week	1	0	1
Van 28 dagen tot 1 maand	1	1	0
Van 6 tot 8 maanden	1	1	0
0 jaar	3	2	1
Minder dan 1 jaar	3	2	1
2 jaar	1	1	0

Overlijdens van kinderen van minder dan 5 jaar, naar oorspronkelijke doodsoorzaak, geslacht en levensduur - vervolg

511 Pleuritis			
Leeftijd	M + V	M	V
Minder dan 5 jaar	1	0	1
Minder dan 28 dagen	1	0	1
1 week	1	0	1
0 jaar	1	0	1
Minder dan 1 jaar	1	0	1

512 Pneumothorax			
Leeftijd	M + V	M	V
Minder dan 5 jaar	1	1	0
Van 1 tot 4 jaar	1	1	0
2 jaar	1	1	0

516 Overige vormen van alveolaire en pariëto-alveolaire longziekten			
Leeftijd	M + V	M	V
Minder dan 5 jaar	1	1	0
Van 28 dagen tot 1 maand	1	1	0
0 jaar	1	1	0
Minder dan 1 jaar	1	1	0

519 Overige ziekten van de tractus respiratorius			
Leeftijd	M + V	M	V
Minder dan 5 jaar	1	1	0
Van 6 tot 8 maanden	1	1	0
0 jaar	1	1	0
Minder dan 1 jaar	1	1	0

IX. Ziekten van de tractus digestivus (520-579)			
Leeftijd	M + V	M	V
Minder dan 5 jaar	4	4	0
Van 1 tot 4 jaar	3	3	0
2 maanden	1	1	0
0 jaar	1	1	0
Minder dan 1 jaar	1	1	0
1 jaar	2	2	0
4 jaar	1	1	0

Niet-infectieuze enteritis en colitis (555-558)			
Leeftijd	M + V	M	V
Minder dan 5 jaar	2	2	0
Van 1 tot 4 jaar	1	1	0
2 maanden	1	1	0
0 jaar	1	1	0
Minder dan 1 jaar	1	1	0
1 jaar	1	1	0

557 Vasculaire insufficiëntie van de darm			
Leeftijd	M + V	M	V
Minder dan 5 jaar	1	1	0
2 maanden	1	1	0
0 jaar	1	1	0
Minder dan 1 jaar	1	1	0

558 Overige niet-infectieuze gastro-enteritis en colitis			
Leeftijd	M + V	M	V
Minder dan 5 jaar	1	1	0
Van 1 tot 4 jaar	1	1	0
1 jaar	1	1	0

Overige ziekten van darmen en peritoneum (560 - 569)			
Leeftijd	M + V	M	V
Minder dan 5 jaar	1	1	0
Van 1 tot 4 jaar	1	1	0
4 jaar	1	1	0

560 Darmobstructie zonder vermelding van hernia			
Leeftijd	M + V	M	V
Minder dan 5 jaar	1	1	0
Van 1 tot 4 jaar	1	1	0
4 jaar	1	1	0

Overige ziekten van de tractus digestivus (570-579)			
Leeftijd	M + V	M	V
Minder dan 5 jaar	1	1	0
Van 1 tot 4 jaar	1	1	0
1 jaar	1	1	0

578 Gastro- intestinale bloeding			
Leeftijd	M + V	M	V
Minder dan 5 jaar	1	1	0
Van 1 tot 4 jaar	1	1	0
1 jaar	1	1	0

Overlijdens van kinderen van minder dan 5 jaar, naar oorspronkelijke doodsoorzaak, geslacht en levensduur - vervolg

746 Overige congenitale hartafwijkingen				750 Overige congenitale afwijkingen van het bovenste deel van de tractus digestivus			
Leeftijd	M + V	M	V	Leeftijd	M + V	M	V
Minder dan 5 jaar	42	26	16	Minder dan 5 jaar	1	1	0
Van 1 tot 4 jaar	3	2	1	Van 9 tot 11 maanden	1	1	0
Minder dan 28 dagen	29	17	12	0 jaar	1	1	0
Minder dan 7 dagen	22	14	8	Minder dan 1 jaar	1	1	0
Minder dan 1 dag	8	6	2				
1 dag	1	1	0	751 Overige congenitale afwijkingen van de tractus digestivus			
2 dagen	6	3	3	Leeftijd	M + V	M	V
3 dagen	1	1	0	Minder dan 5 jaar	9	4	5
4 dagen	2	2	0	Van 1 tot 4 jaar	3	0	3
5 dagen	3	1	2	Minder dan 28 dagen	4	2	2
6 dagen	1	0	1	Minder dan 7 dagen	2	1	1
1 week	3	1	2	Minder dan 1 dag	1	0	1
2 weken	2	1	1	2 dagen	1	1	0
3 weken	2	1	1	1 week	1	1	0
Van 28 dagen tot 1 maand	5	3	2	3 weken	1	0	1
Van 3 tot 5 maanden	3	2	1	Van 28 dagen tot 1 maand	1	1	0
Van 6 tot 8 maanden	2	2	0	2 maanden	1	1	0
0 jaar	39	24	15	0 jaar	6	4	2
Minder dan 1 jaar	39	24	15	Minder dan 1 jaar	6	4	2
1 jaar	2	1	1	1 jaar	2	0	2
3 jaar	1	1	0	3 jaar	1	0	1
747 Overige congenitale afwijkingen van de tractus circulatorius				753 Congenitale afwijkingen van nier en urinewegen			
Leeftijd	M + V	M	V	Leeftijd	M + V	M	V
Minder dan 5 jaar	11	9	2	Minder dan 5 jaar	4	2	2
Minder dan 28 dagen	7	5	2	Minder dan 28 dagen	3	1	2
Minder dan 7 dagen	2	1	1	Minder dan 7 dagen	3	1	2
2 dagen	1	1	0	Minder dan 1 dag	2	1	1
5 dagen	1	0	1	5 dagen	1	0	1
1 week	4	3	1	Van 28 dagen tot 1 maand	1	1	0
2 weken	1	1	0	0 jaar	4	2	2
Van 28 dagen tot 1 maand	1	1	0	Minder dan 1 jaar	4	2	2
2 maanden	2	2	0				
Van 3 tot 5 maanden	1	1	0	754 Bepaalde congenitale misvormingen van spierstelsel en skelet			
0 jaar	11	9	2	Leeftijd	M + V	M	V
Minder dan 1 jaar	11	9	2	Minder dan 5 jaar	1	1	0
				Minder dan 28 dagen	1	1	0
				Minder dan 7 dagen	1	1	0
				Minder dan 1 dag	1	1	0
				0 jaar	1	1	0
				Minder dan 1 jaar	1	1	0
748 Congenitale afwijkingen van de tractus respiratorius							
Leeftijd	M + V	M	V				
Minder dan 5 jaar	18	14	4				
Minder dan 28 dagen	13	10	3				
Minder dan 7 dagen	12	9	3				
Minder dan 1 dag	11	9	2				
1 dag	1	0	1				
1 week	1	1	0				
Van 28 dagen tot 1 maand	1	1	0				
2 maanden	2	2	0				
Van 3 tot 5 maanden	2	1	1				
0 jaar	18	14	4				
Minder dan 1 jaar	18	14	4				

Overlijdens van kinderen van minder dan 5 jaar, naar oorspronkelijke doodsoorzaak, geslacht en levensduur - vervolg

755 Overige congenitale afwijkingen van de extremiteiten			
Leeftijd	M + V	M	V

Minder dan 5 jaar	1	1	0
Minder dan 28 dagen	1	1	0
Minder dan 7 dagen	1	1	0
2 dagen	1	1	0
0 jaar	1	1	0
Minder dan 1 jaar	1	1	0

756 Overige congenitale afwijkingen van het spierstelsel en skelet			
Leeftijd	M + V	M	V

Minder dan 5 jaar	20	11	9
Minder dan 28 dagen	17	8	9
Minder dan 7 dagen	16	7	9
Minder dan 1 dag	15	7	8
1 dag	1	0	1
2 weken	1	1	0
2 maanden	2	2	0
Van 6 tot 8 maanden	1	1	0
0 jaar	20	11	9
Minder dan 1 jaar	20	11	9

758 Chromosomale afwijkingen			
Leeftijd	M + V	M	V

Minder dan 5 jaar	22	8	14
Van 1 tot 4 jaar	2	1	1
Minder dan 28 dagen	17	6	11
Minder dan 7 dagen	11	5	6
Minder dan 1 dag	6	3	3
1 dag	2	0	2
3 dagen	2	1	1
5 dagen	1	1	0
1 week	5	0	5
2 weken	1	1	0
Van 28 dagen tot 1 maand	1	1	0
2 maanden	1	0	1
Van 6 tot 8 maanden	1	0	1
0 jaar	20	7	13
Minder dan 1 jaar	20	7	13
3 jaar	1	1	0
4 jaar	1	0	1

759 Overige en niet gespecificeerde congenitale afwijkingen			
Leeftijd	M + V	M	V

Minder dan 5 jaar	28	14	14
Van 1 tot 4 jaar	2	1	1
Minder dan 28 dagen	18	9	9
Minder dan 7 dagen	16	9	7
Minder dan 1 dag	9	6	3
1 dag	2	0	2
2 dagen	1	1	0
4 dagen	2	1	1
6 dagen	2	1	1
1 week	1	0	1
2 weken	1	0	1
2 maanden	1	0	1
Van 3 tot 5 maanden	6	4	2
Van 9 tot 11 maanden	1	0	1
0 jaar	26	13	13
Minder dan 1 jaar	26	13	13
1 jaar	1	1	0
4 jaar	1	0	1

XV. Aandoeningen ontstaan in de perinatale periode (760-779)

Leeftijd	M + V	M	V
----------	-------	---	---

Minder dan 5 jaar	242	133	109
Minder dan 28 dagen	226	122	104
Minder dan 7 dagen	184	98	86
Minder dan 1 dag	92	45	47
1 dag	33	19	14
2 dagen	23	12	11
3 dagen	14	11	3
4 dagen	10	8	2
5 dagen	8	1	7
6 dagen	4	2	2
1 week	27	16	11
2 weken	11	6	5
3 weken	4	2	2
Van 28 dagen tot 1 maand	7	4	3
2 maanden	3	3	0
Van 3 tot 5 maanden	3	3	0
Van 6 tot 8 maanden	2	1	1
Van 9 tot 11 maanden	1	0	1
0 jaar	242	133	109
Minder dan 1 jaar	242	133	109

760 Afwijkingen bij foetus of pasgeborene ten gevolge van aandoeningen bij de moeder die niet in verband hoeven te staan met de bestaande zwangerschap

Leeftijd	M + V	M	V
----------	-------	---	---

Minder dan 5 jaar	4	3	1
Minder dan 28 dagen	4	3	1
Minder dan 7 dagen	4	3	1
Minder dan 1 dag	4	3	1
0 jaar	4	3	1
Minder dan 1 jaar	4	3	1

Overlijdens van kinderen van minder dan 5 jaar, naar oorspronkelijke doodsoorzaak, geslacht en levensduur - vervolg

761 Afwijkingen bij foetus of pasgeborene door zwangerschapscomplicaties bij de moeder				767 Geboortetrauma			
Leeftijd	M + V	M	V	Leeftijd	M + V	M	V
Minder dan 5 jaar	2	1	1	Minder dan 5 jaar	20	15	5
Minder dan 28 dagen	2	1	1	Minder dan 28 dagen	20	15	5
Minder dan 7 dagen	2	1	1	Minder dan 7 dagen	19	14	5
Minder dan 1 dag	2	1	1	Minder dan 1 dag	8	5	3
0 jaar	2	1	1	1 dag	3	2	1
Minder dan 1 jaar	2	1	1	2 dagen	1	0	1
				3 dagen	2	2	0
				4 dagen	3	3	0
				5 dagen	1	1	0
				6 dagen	1	1	0
				1 week	1	1	0
				0 jaar	20	15	5
				Minder dan 1 jaar	20	15	5
762 Aandoeningen van foetus of pasgeborene door afwijkingen van placenta, navelstreng en vliezen				768 Intra-uteriene hypoxie en asfyxie bij de geboorte			
Leeftijd	M + V	M	V	Leeftijd	M + V	M	V
Minder dan 5 jaar	10	5	5	Minder dan 5 jaar	37	16	21
Minder dan 28 dagen	10	5	5	Minder dan 28 dagen	36	15	21
Minder dan 7 dagen	10	5	5	Minder dan 7 dagen	33	15	18
Minder dan 1 dag	8	4	4	Minder dan 1 dag	9	4	5
1 dag	2	1	1	1 dag	5	3	2
0 jaar	10	5	5	2 dagen	7	3	4
Minder dan 1 jaar	10	5	5	3 dagen	6	4	2
				4 dagen	2	1	1
				5 dagen	3	0	3
				6 dagen	1	0	1
				1 week	1	0	1
				2 weken	1	0	1
				3 weken	1	0	1
				Van 28 dagen tot 1 maand	1	1	0
				0 jaar	37	16	21
				Minder dan 1 jaar	37	16	21
764 Trage groei en ondervoeding van de foetus				769 "Respiratory distress syndrome"			
Leeftijd	M + V	M	V	Leeftijd	M + V	M	V
Minder dan 5 jaar	5	2	3	Minder dan 5 jaar	34	20	14
Minder dan 28 dagen	5	2	3	Minder dan 28 dagen	33	19	14
Minder dan 7 dagen	3	0	3	Minder dan 7 dagen	25	14	11
Minder dan 1 dag	3	0	3	Minder dan 1 dag	10	5	5
1 week	2	2	0	1 dag	6	3	3
0 jaar	5	2	3	2 dagen	5	4	1
Minder dan 1 jaar	5	2	3	3 dagen	2	1	1
				5 dagen	1	0	1
				6 dagen	1	1	0
				1 week	6	3	3
				2 weken	2	2	0
				Van 3 tot 5 maanden	1	1	0
				0 jaar	34	20	14
				Minder dan 1 jaar	34	20	14

Overlijdens van kinderen van minder dan 5 jaar, naar oorspronkelijke doodsoorzaak, geslacht en levensduur - vervolg

770 Overige respiratoire aandoeningen van foetus en pasgeborene			
Leeftijd	M + V	M	V
Minder dan 5 jaar	20	9	11
Minder dan 28 dagen	15	6	9
Minder dan 7 dagen	11	5	6
Minder dan 1 dag	7	4	3
1 dag	3	1	2
6 dagen	1	0	1
1 week	2	1	1
2 weken	1	0	1
3 weken	1	0	1
Van 28 dagen tot 1 maand	1	1	0
2 maanden	1	1	0
Van 6 tot 8 maanden	2	1	1
Van 9 tot 11 maanden	1	0	1
0 jaar	20	9	11
Minder dan 1 jaar	20	9	11

771 Infecties specifiek voor de perinatale periode			
Leeftijd	M + V	M	V
Minder dan 5 jaar	23	11	12
Minder dan 28 dagen	22	11	11
Minder dan 7 dagen	17	9	8
Minder dan 1 dag	9	3	6
1 dag	5	5	0
2 dagen	1	0	1
3 dagen	1	1	0
5 dagen	1	0	1
1 week	1	1	0
2 weken	4	1	3
Van 28 dagen tot 1 maand	1	0	1
0 jaar	23	11	12
Minder dan 1 jaar	23	11	12

772 Bloedverlies bij foetus en pasgeborene			
Leeftijd	M + V	M	V
Minder dan 5 jaar	9	7	2
Minder dan 28 dagen	8	6	2
Minder dan 7 dagen	6	4	2
Minder dan 1 dag	3	2	1
3 dagen	1	1	0
4 dagen	1	1	0
5 dagen	1	0	1
1 week	2	2	0
Van 28 dagen tot 1 maand	1	1	0
0 jaar	9	7	2
Minder dan 1 jaar	9	7	2

773 Morbus hemolyticus van foetus en pasgeborene door iso-immunisatie			
Leeftijd	M + V	M	V
Minder dan 5 jaar	4	1	3
Minder dan 28 dagen	4	1	3
Minder dan 7 dagen	4	1	3
Minder dan 1 dag	2	0	2
1 dag	1	0	1
2 dagen	1	1	0
0 jaar	4	1	3
Minder dan 1 jaar	4	1	3

775 Endocriene en metabole stoornissen specifiek voor foetus en pasgeborene			
Leeftijd	M + V	M	V
Minder dan 5 jaar	4	2	2
Minder dan 28 dagen	3	1	2
Minder dan 7 dagen	1	0	1
5 dagen	1	0	1
1 week	1	0	1
2 weken	1	1	0
2 maanden	1	1	0
0 jaar	4	2	2
Minder dan 1 jaar	4	2	2

776 Hematologische stoornissen van foetus of pasgeborene			
Leeftijd	M + V	M	V
Minder dan 5 jaar	2	1	1
Minder dan 28 dagen	2	1	1
Minder dan 7 dagen	2	1	1
1 dag	1	0	1
2 dagen	1	1	0
0 jaar	2	1	1
Minder dan 1 jaar	2	1	1

777 Perinatale aandoeningen van de tractus digestivus			
Leeftijd	M + V	M	V
Minder dan 5 jaar	7	6	1
Minder dan 28 dagen	6	5	1
Minder dan 7 dagen	2	2	0
2 dagen	1	1	0
4 dagen	1	1	0
1 week	3	2	1
2 weken	1	1	0
Van 28 dagen tot 1 maand	1	1	0
0 jaar	7	6	1
Minder dan 1 jaar	7	6	1

Overlijdens van kinderen van minder dan 5 jaar, naar oorspronkelijke doodsoorzaak, geslacht en levensduur - vervolg

778 Aandoeningen van integumentum en temperatuurregulatie bij foetus of pasgeborene

Leeftijd	M + V	M	V
Minder dan 5 jaar	5	3	2
Minder dan 28 dagen	5	3	2
Minder dan 7 dagen	5	3	2
Minder dan 1 dag	5	3	2
0 jaar	5	3	2
Minder dan 1 jaar	5	3	2

779 Overige en niet scherp omschreven aandoeningen ontstaan in de perinatale periode

Leeftijd	M + V	M	V
Minder dan 5 jaar	8	5	3
Minder dan 28 dagen	7	5	2
Minder dan 7 dagen	5	3	2
Minder dan 1 dag	2	1	1
1 dag	1	1	0
2 dagen	1	0	1
4 dagen	1	1	0
1 week	2	2	0
Van 28 dagen tot 1 maand	1	0	1
0 jaar	8	5	3
Minder dan 1 jaar	8	5	3

XVI. Symptomen en onvolledig omschreven ziektebeelden (780-799)

Leeftijd	M + V	M	V
Minder dan 5 jaar	114	77	37
Van 1 tot 4 jaar	11	5	6
Minder dan 28 dagen	5	3	2
Minder dan 7 dagen	2	2	0
1 dag	1	1	0
2 dagen	1	1	0
1 week	1	1	0
2 weken	1	0	1
3 weken	1	0	1
Van 28 dagen tot 1 maand	10	4	6
2 maanden	31	22	9
Van 3 tot 5 maanden	45	35	10
Van 6 tot 8 maanden	7	4	3
Van 9 tot 11 maanden	5	4	1
0 jaar	103	72	31
Minder dan 1 jaar	103	72	31
1 jaar	5	2	3
2 jaar	1	0	1
3 jaar	3	2	1
4 jaar	2	1	1

Symptomen (780-789)

Leeftijd	M + V	M	V
Minder dan 5 jaar	3	2	1
Van 1 tot 4 jaar	2	1	1
Van 3 tot 5 maanden	1	1	0
0 jaar	1	1	0
Minder dan 1 jaar	1	1	0
4 jaar	2	1	1

780 Algemene symptomen

Leeftijd	M + V	M	V
Minder dan 5 jaar	1	1	0
Van 3 tot 5 maanden	1	1	0
0 jaar	1	1	0
Minder dan 1 jaar	1	1	0

785 Symptomen van het cardiovasculaire stelsel

Leeftijd	M + V	M	V
Minder dan 5 jaar	1	1	0
Van 1 tot 4 jaar	1	1	0
4 jaar	1	1	0

786 Symptomen van het respiratoire stelsel en overige symptomen van de thorax

Leeftijd	M + V	M	V
Minder dan 5 jaar	1	0	1
Van 1 tot 4 jaar	1	0	1
4 jaar	1	0	1

Onvolledig omschreven en onbekende oorzaken van ziekte en sterfte (797-799)

Leeftijd	M + V	M	V
Minder dan 5 jaar	111	75	36
Van 1 tot 4 jaar	9	4	5
Minder dan 28 dagen	5	3	2
Minder dan 7 dagen	2	2	0
1 dag	1	1	0
2 dagen	1	1	0
1 week	1	1	0
2 weken	1	0	1
3 weken	1	0	1
Van 28 dagen tot 1 maand	10	4	6
2 maanden	31	22	9
Van 3 tot 5 maanden	44	34	10
Van 6 tot 8 maanden	7	4	3
Van 9 tot 11 maanden	5	4	1
0 jaar	102	71	31
Minder dan 1 jaar	102	71	31
1 jaar	5	2	3
2 jaar	1	0	1
3 jaar	3	2	1

Overlijdens van kinderen van minder dan 5 jaar, naar oorspronkelijke doodsoorzaak, geslacht en levensduur - vervolg

798 Plotse dood door onbekende oorzaak			
Leeftijd	M + V	M	V
Minder dan 5 jaar	103	72	31
Van 1 tot 4 jaar	4	2	2
Minder dan 28 dagen	4	2	2
Minder dan 7 dagen	1	1	0
2 dagen	1	1	0
1 week	1	1	0
2 weken	1	0	1
3 weken	1	0	1
Van 28 dagen tot 1 maand	9	4	5
2 maanden	30	22	8
Van 3 tot 5 maanden	44	34	10
Van 6 tot 8 maanden	7	4	3
Van 9 tot 11 maanden	5	4	1
0 jaar	99	70	29
Minder dan 1 jaar	99	70	29
1 jaar	3	2	1
2 jaar	1	0	1

799 Overige onvolledig omschreven en onbekende oorzaken van ziekte en sterfte			
Leeftijd	M + V	M	V
Minder dan 5 jaar	8	3	5
Van 1 tot 4 jaar	5	2	3
Minder dan 28 dagen	1	1	0
Minder dan 7 dagen	1	1	0
1 dag	1	1	0
Van 28 dagen tot 1 maand	1	0	1
2 maanden	1	0	1
0 jaar	3	1	2
Minder dan 1 jaar	3	1	2
1 jaar	2	0	2
3 jaar	3	2	1

Gewelddadige dood E800 - E999

Leeftijd	M + V	M	V
Minder dan 5 jaar	67	36	31
Van 1 tot 4 jaar	49	28	21
Minder dan 28 dagen	2	1	1
Minder dan 7 dagen	2	1	1
Minder dan 1 dag	1	0	1
2 dagen	1	1	0
Van 28 dagen tot 1 maand	2	0	2
2 maanden	2	1	1
Van 3 tot 5 maanden	6	4	2
Van 6 tot 8 maanden	1	0	1
Van 9 tot 11 maanden	5	2	3
0 jaar	18	8	10
Minder dan 1 jaar	18	8	10
1 jaar	18	5	13
2 jaar	12	9	3
3 jaar	9	8	1
4 jaar	10	6	4

XVII. Aanvullende classificatie van uitwendige oorzaken van letsel en vergiftiging (E800-E999)

Leeftijd	M + V	M	V
Minder dan 5 jaar	67	36	31
Van 1 tot 4 jaar	49	28	21
Minder dan 28 dagen	2	1	1
Minder dan 7 dagen	2	1	1
Minder dan 1 dag	1	0	1
2 dagen	1	1	0
Van 28 dagen tot 1 maand	2	0	2
2 maanden	2	1	1
Van 3 tot 5 maanden	6	4	2
Van 6 tot 8 maanden	1	0	1
Van 9 tot 11 maanden	5	2	3
0 jaar	18	8	10
Minder dan 1 jaar	18	8	10
1 jaar	18	5	13
2 jaar	12	9	3
3 jaar	9	8	1
4 jaar	10	6	4

Verkeersongevallen met een motorvoertuig (E810-E819)

Leeftijd	M + V	M	V
Minder dan 5 jaar	13	9	4
Van 1 tot 4 jaar	10	6	4
Minder dan 28 dagen	1	1	0
Minder dan 7 dagen	1	1	0
2 dagen	1	1	0
2 maanden	1	1	0
Van 3 tot 5 maanden	1	1	0
0 jaar	3	3	0
Minder dan 1 jaar	3	3	0
1 jaar	2	0	2
2 jaar	3	3	0
3 jaar	3	3	0
4 jaar	2	0	2

E812 Verkeersongeval door botsing van een motorvoertuig met een ander motorvoertuig

Leeftijd	M + V	M	V
Minder dan 5 jaar	3	3	0
Van 1 tot 4 jaar	3	3	0
2 jaar	1	1	0
3 jaar	2	2	0

E814 Verkeersongeval door botsing van een motorvoertuig met een voetganger

Leeftijd	M + V	M	V
Minder dan 5 jaar	2	2	0
Van 1 tot 4 jaar	2	2	0
2 jaar	1	1	0
3 jaar	1	1	0

Overlijdens van kinderen van minder dan 5 jaar, naar oorspronkelijke doodsoorzaak, geslacht en levensduur - vervolg

E819 Niet gespecificeerd verkeersongeval met een motorvoertuig

Leeftijd	M + V	M	V
Minder dan 5 jaar	8	4	4
Van 1 tot 4 jaar	5	1	4
Minder dan 28 dagen	1	1	0
Minder dan 7 dagen	1	1	0
2 dagen	1	1	0
2 maanden	1	1	0
Van 3 tot 5 maanden	1	1	0
0 jaar	3	3	0
Minder dan 1 jaar	3	3	0
1 jaar	2	0	2
2 jaar	1	1	0
4 jaar	2	0	2

Accidentele vergiftiging door andere vaste en vloeibare stoffen, gassen en dampen (E860-E869)

Leeftijd	M + V	M	V
Minder dan 5 jaar	1	0	1
Van 1 tot 4 jaar	1	0	1
1 jaar	1	0	1

E868 Accidentele vergiftiging door ander gebruiksgas en ander koolmonoxyde van andere herkomst

Leeftijd	M + V	M	V
Minder dan 5 jaar	1	0	1
Van 1 tot 4 jaar	1	0	1
1 jaar	1	0	1

Accidentele val (E880-E888)

Leeftijd	M + V	M	V
Minder dan 5 jaar	6	2	4
Van 1 tot 4 jaar	3	1	2
Van 28 dagen tot 1 maand	1	0	1
Van 6 tot 8 maanden	1	0	1
Van 9 tot 11 maanden	1	1	0
0 jaar	3	1	2
Minder dan 1 jaar	3	1	2
1 jaar	2	1	1
2 jaar	1	0	1

E880 Val op of van trappen of treden

Leeftijd	M + V	M	V
Minder dan 5 jaar	3	0	3
Van 1 tot 4 jaar	1	0	1
Van 28 dagen tot 1 maand	1	0	1
Van 6 tot 8 maanden	1	0	1
0 jaar	2	0	2
Minder dan 1 jaar	2	0	2
2 jaar	1	0	1

E882 Val van of uit een gebouw of ander bouwwerk

Leeftijd	M + V	M	V
Minder dan 5 jaar	1	0	1
Van 1 tot 4 jaar	1	0	1
1 jaar	1	0	1

E884 Andere val van het ene niveau naar het andere

Leeftijd	M + V	M	V
Minder dan 5 jaar	2	2	0
Van 1 tot 4 jaar	1	1	0
Van 9 tot 11 maanden	1	1	0
0 jaar	1	1	0
Minder dan 1 jaar	1	1	0
1 jaar	1	1	0

Ongevallen veroorzaakt door vuur en vlammen (E890-E899)

Leeftijd	M + V	M	V
Minder dan 5 jaar	9	6	3
Van 1 tot 4 jaar	8	6	2
Van 9 tot 11 maanden	1	0	1
0 jaar	1	0	1
Minder dan 1 jaar	1	0	1
1 jaar	3	1	2
2 jaar	2	2	0
3 jaar	2	2	0
4 jaar	1	1	0

E890 Brand in een particuliere woning

Leeftijd	M + V	M	V
Minder dan 5 jaar	8	5	3
Van 1 tot 4 jaar	7	5	2
Van 9 tot 11 maanden	1	0	1
0 jaar	1	0	1
Minder dan 1 jaar	1	0	1
1 jaar	2	0	2
2 jaar	2	2	0
3 jaar	2	2	0
4 jaar	1	1	0

E891 Brand in ander en niet gespecificeerd gebouw of bouwwerk

Leeftijd	M + V	M	V
Minder dan 5 jaar	1	1	0
Van 1 tot 4 jaar	1	1	0
1 jaar	1	1	0

Overlijdens van kinderen van minder dan 5 jaar, naar oorspronkelijke doodsoorzaak, geslacht en levensduur - vervolg

Ongevallen veroorzaakt door onderdompeling, verstikking en vreemde lichamen (E910-E915)

Leeftijd	M + V	M	V
Minder dan 5 jaar	25	14	11
Van 1 tot 4 jaar	18	10	8
2 maanden	1	0	1
Van 3 tot 5 maanden	3	3	0
Van 9 tot 11 maanden	3	1	2
0 jaar	7	4	3
Minder dan 1 jaar	7	4	3
1 jaar	9	3	6
2 jaar	6	4	2
3 jaar	2	2	0
4 jaar	1	1	0

E910 Accidentele verdrinking en onderdompeling

Leeftijd	M + V	M	V
Minder dan 5 jaar	12	9	3
Van 1 tot 4 jaar	10	8	2
Van 9 tot 11 maanden	2	1	1
0 jaar	2	1	1
Minder dan 1 jaar	2	1	1
1 jaar	5	3	2
2 jaar	3	3	0
3 jaar	2	2	0

E911 Luchtwegobstructie of verstikking veroorzaakt door inademing of inname van voedsel

Leeftijd	M + V	M	V
Minder dan 5 jaar	9	3	6
Van 1 tot 4 jaar	4	0	4
2 maanden	1	0	1
Van 3 tot 5 maanden	3	3	0
Van 9 tot 11 maanden	1	0	1
0 jaar	5	3	2
Minder dan 1 jaar	5	3	2
1 jaar	3	0	3
2 jaar	1	0	1

E913 Accidentele mechanische verstikking

Leeftijd	M + V	M	V
Minder dan 5 jaar	4	2	2
Van 1 tot 4 jaar	4	2	2
1 jaar	1	0	1
2 jaar	2	1	1
4 jaar	1	1	0

Overige ongevallen (E916-E928)

Leeftijd	M + V	M	V
Minder dan 5 jaar	3	2	1
Van 1 tot 4 jaar	3	2	1
3 jaar	1	1	0
4 jaar	2	1	1

E916 Accidenteel getroffen door vallend voorwerp

Leeftijd	M + V	M	V
Minder dan 5 jaar	1	1	0
Van 1 tot 4 jaar	1	1	0
4 jaar	1	1	0

E919 Ongevallen veroorzaakt door machines

Leeftijd	M + V	M	V
Minder dan 5 jaar	1	0	1
Van 1 tot 4 jaar	1	0	1
4 jaar	1	0	1

E928 Overige en niet gespecificeerde accidentele of omgevingsgebonden oorzaken

Leeftijd	M + V	M	V
Minder dan 5 jaar	1	1	0
Van 1 tot 4 jaar	1	1	0
3 jaar	1	1	0

Late gevolgen van accidenteel letsel (E929)

Leeftijd	M + V	M	V
Minder dan 5 jaar	1	0	1
Van 1 tot 4 jaar	1	0	1
1 jaar	1	0	1

E929 Late gevolgen van accidenteel letsel

Leeftijd	M + V	M	V
Minder dan 5 jaar	1	0	1
Van 1 tot 4 jaar	1	0	1
1 jaar	1	0	1

Overlijdens van kinderen van minder dan 5 jaar, naar oorspronkelijke doodsoorzaak, geslacht en levensduur - vervolg en einde

<i>Moord en opzettelijk door anderen toegebracht letsel (E960-E969)</i>			
Leeftijd	M + V	M	V
Minder dan 5 jaar	7	2	5
Van 1 tot 4 jaar	4	2	2
Minder dan 28 dagen	1	0	1
Minder dan 7 dagen	1	0	1
Minder dan 1 dag	1	0	1
Van 28 dagen tot 1 maand	1	0	1
Van 3 tot 5 maanden	1	0	1
0 jaar	3	0	3
Minder dan 1 jaar	3	0	3
3 jaar	1	0	1
4 jaar	3	2	1

<i>E960 Vechtpartij, ruzie, verkrachting</i>			
Leeftijd	M + V	M	V
Minder dan 5 jaar	1	0	1
Minder dan 28 dagen	1	0	1
Minder dan 7 dagen	1	0	1
Minder dan 1 dag	1	0	1
0 jaar	1	0	1
Minder dan 1 jaar	1	0	1

<i>E964 Aanslag door onderdompeling (verdrinking)</i>			
Leeftijd	M + V	M	V
Minder dan 5 jaar	1	1	0
Van 1 tot 4 jaar	1	1	0
4 jaar	1	1	0

<i>E966 Aanslag door snijdende of stekende voorwerpen</i>			
Leeftijd	M + V	M	V
Minder dan 5 jaar	1	0	1
Van 28 dagen tot 1 maand	1	0	1
0 jaar	1	0	1
Minder dan 1 jaar	1	0	1

<i>E967 Kindermishandeling en overige verwaarlozing</i>			
Leeftijd	M + V	M	V
Minder dan 5 jaar	3	0	3
Van 1 tot 4 jaar	2	0	2
Van 3 tot 5 maanden	1	0	1
0 jaar	1	0	1
Minder dan 1 jaar	1	0	1
3 jaar	1	0	1
4 jaar	1	0	1

<i>E968 Aanslag met andere en niet gespecificeerde middelen</i>			
Leeftijd	M + V	M	V
Minder dan 5 jaar	1	1	0
Van 1 tot 4 jaar	1	1	0
4 jaar	1	1	0

<i>Letsel waarvan niet bekend is of het al dan niet-opzettelijk is ontstaan (E980-E989)</i>			
Leeftijd	M + V	M	V
Minder dan 5 jaar	2	1	1
Van 1 tot 4 jaar	1	1	0
Van 3 tot 5 maanden	1	0	1
0 jaar	1	0	1
Minder dan 1 jaar	1	0	1
4 jaar	1	1	0

<i>E988 Letsel door andere en niet gespecificeerde middelen, niet-duidelijk accidenteel of opzettelijk</i>			
Leeftijd	M + V	M	V
Minder dan 5 jaar	2	1	1
Van 1 tot 4 jaar	1	1	0
Van 3 tot 5 maanden	1	0	1
0 jaar	1	0	1
Minder dan 1 jaar	1	0	1
4 jaar	1	1	0

Overlijdens van kinderen van minder dan 5 jaar, naar oorspronkelijke doodsoorzaak, geslacht en levensduur - Per Gewest
België

Alle oorzaken 001 - E999				Gewelddadige dood E800 - E999			
Leeftijd	M + V	Mannen	Vrouwen	Leeftijd	M + V	Mannen	Vrouwen
Minder dan 5 jaar	747	431	316	Minder dan 5 jaar	67	36	31
Van 1 tot 4 jaar	132	71	61	Van 1 tot 4 jaar	49	28	21
Minder dan 28 dagen	386	213	173	Minder dan 28 dagen	2	1	1
Minder dan 7 dagen	298	166	132	Minder dan 7 dagen	2	1	1
Minder dan 1 dag	162	90	72	Minder dan 1 dag	1	0	1
1 dag	44	22	22	2 dagen	1	1	0
2 dagen	36	21	15	Van 28 dagen tot 1 maand	2	0	2
3 dagen	20	16	4	2 maanden	2	1	1
4 dagen	15	11	4	Van 3 tot 5 maanden	6	4	2
5 dagen	14	3	11	Van 6 tot 8 maanden	1	0	1
6 dagen	7	3	4	Van 9 tot 11 maanden	5	2	3
1 week	49	27	22	0 jaar	18	8	10
2 weken	24	13	11	Minder dan 1 jaar	18	8	10
3 weken	15	7	8	1 jaar	18	5	13
Van 28 dagen tot 1 maand	44	22	22	2 jaar	12	9	3
2 maanden	48	34	14	3 jaar	9	8	1
Van 3 tot 5 maanden	87	64	23	4 jaar	10	6	4
Van 6 tot 8 maanden	25	14	11				
Van 9 tot 11 maanden	25	13	12				
0 jaar	615	360	255				
Minder dan 1 jaar	615	360	255				
1 jaar	57	28	29				
2 jaar	25	13	12				
3 jaar	28	17	11				
4 jaar	22	13	9				

Natuurlijke dood 001 - 799			
Leeftijd	M + V	Mannen	Vrouwen
Minder dan 5 jaar	680	395	285
Van 1 tot 4 jaar	83	43	40
Minder dan 28 dagen	384	212	172
Minder dan 7 dagen	296	165	131
Minder dan 1 dag	161	90	71
1 dag	44	22	22
2 dagen	35	20	15
3 dagen	20	16	4
4 dagen	15	11	4
5 dagen	14	3	11
6 dagen	7	3	4
1 week	49	27	22
2 weken	24	13	11
3 weken	15	7	8
Van 28 dagen tot 1 maand	42	22	20
2 maanden	46	33	13
Van 3 tot 5 maanden	81	60	21
Van 6 tot 8 maanden	24	14	10
Van 9 tot 11 maanden	20	11	9
0 jaar	597	352	245
Minder dan 1 jaar	597	352	245
1 jaar	39	23	16
2 jaar	13	4	9
3 jaar	19	9	10
4 jaar	12	7	5

Overlijdens van kinderen van minder dan 5 jaar, naar oorspronkelijke doodsoorzaak, geslacht en levensduur - Per Gewest - vervolg
Brussels Hoofdstedelijk Gewest

Alle oorzaken 001 - E999				Gewelddadige dood E800 - E999			
Leeftijd	M + V	Mannen	Vrouwen	Leeftijd	M + V	Mannen	Vrouwen
Minder dan 5 jaar	84	44	40	Minder dan 5 jaar	8	3	5
Van 1 tot 4 jaar	19	7	12	Van 1 tot 4 jaar	6	2	4
Minder dan 28 dagen	44	22	22	Van 6 tot 8 maanden	1	0	1
Minder dan 7 dagen	29	13	16	Van 9 tot 11 maanden	1	1	0
Minder dan 1 dag	16	5	11	0 jaar	2	1	1
1 dag	4	3	1	Minder dan 1 jaar	2	1	1
2 dagen	1	1	0	1 jaar	2	0	2
3 dagen	2	2	0	2 jaar	2	1	1
4 dagen	4	2	2	3 jaar	1	1	0
5 dagen	1	0	1	4 jaar	1	0	1
6 dagen	1	0	1				
1 week	8	6	2				
2 weken	4	1	3				
3 weken	3	2	1				
Van 28 dagen tot 1 maand	4	3	1				
2 maanden	7	5	2				
Van 3 tot 5 maanden	6	4	2				
Van 6 tot 8 maanden	1	0	1				
Van 9 tot 11 maanden	3	3	0				
0 jaar	65	37	28				
Minder dan 1 jaar	65	37	28				
1 jaar	9	3	6				
2 jaar	5	2	3				
3 jaar	3	2	1				
4 jaar	2	0	2				
Natuurlijke dood 001 - 799							
Leeftijd	M + V	Mannen	Vrouwen				
Minder dan 5 jaar	76	41	35				
Van 1 tot 4 jaar	13	5	8				
Minder dan 28 dagen	44	22	22				
Minder dan 7 dagen	29	13	16				
Minder dan 1 dag	16	5	11				
1 dag	4	3	1				
2 dagen	1	1	0				
3 dagen	2	2	0				
4 dagen	4	2	2				
5 dagen	1	0	1				
6 dagen	1	0	1				
1 week	8	6	2				
2 weken	4	1	3				
3 weken	3	2	1				
Van 28 dagen tot 1 maand	4	3	1				
2 maanden	7	5	2				
Van 3 tot 5 maanden	6	4	2				
Van 9 tot 11 maanden	2	2	0				
0 jaar	63	36	27				
Minder dan 1 jaar	63	36	27				
1 jaar	7	3	4				
2 jaar	3	1	2				
3 jaar	2	1	1				
4 jaar	1	0	1				

**Overlijdens van kinderen van minder dan 5 jaar, naar oorspronkelijke
doodsoorzaak, geslacht en levensduur - Per Gewest - vervolg**
Vlaams Gewest

Alle oorzaken 001 - E999				Gewelddadige dood E800 - E999			
Leeftijd	M + V	Mannen	Vrouwen	Leeftijd	M + V	Mannen	Vrouwen
Minder dan 5 jaar	419	254	165	Minder dan 5 jaar	34	21	13
Van 1 tot 4 jaar	71	46	25	Van 1 tot 4 jaar	22	15	7
Minder dan 28 dagen	219	126	93	Minder dan 28 dagen	2	1	1
Minder dan 7 dagen	172	101	71	Minder dan 7 dagen	2	1	1
Minder dan 1 dag	100	60	40	Minder dan 1 dag	1	0	1
1 dag	24	10	14	2 dagen	1	1	0
2 dagen	23	14	9	Van 28 dagen tot 1 maand	2	0	2
3 dagen	8	6	2	2 maanden	1	1	0
4 dagen	7	6	1	Van 3 tot 5 maanden	5	3	2
5 dagen	5	2	3	Van 9 tot 11 maanden	2	1	1
6 dagen	5	3	2	0 jaar	12	6	6
1 week	26	14	12	Minder dan 1 jaar	12	6	6
2 weken	13	8	5	1 jaar	8	4	4
3 weken	8	3	5	2 jaar	6	5	1
Van 28 dagen tot 1 maand	21	9	12	3 jaar	2	2	0
2 maanden	23	17	6	4 jaar	6	4	2
Van 3 tot 5 maanden	50	37	13				
Van 6 tot 8 maanden	20	11	9				
Van 9 tot 11 maanden	15	8	7				
0 jaar	348	208	140				
Minder dan 1 jaar	348	208	140				
1 jaar	34	22	12				
2 jaar	10	7	3				
3 jaar	13	8	5				
4 jaar	14	9	5				
Natuurlijke dood 001 - 799							
Leeftijd	M + V	Mannen	Vrouwen				
Minder dan 5 jaar	385	233	152				
Van 1 tot 4 jaar	49	31	18				
Minder dan 28 dagen	217	125	92				
Minder dan 7 dagen	170	100	70				
Minder dan 1 dag	99	60	39				
1 dag	24	10	14				
2 dagen	22	13	9				
3 dagen	8	6	2				
4 dagen	7	6	1				
5 dagen	5	2	3				
6 dagen	5	3	2				
1 week	26	14	12				
2 weken	13	8	5				
3 weken	8	3	5				
Van 28 dagen tot 1 maand	19	9	10				
2 maanden	22	16	6				
Van 3 tot 5 maanden	45	34	11				
Van 6 tot 8 maanden	20	11	9				
Van 9 tot 11 maanden	13	7	6				
0 jaar	336	202	134				
Minder dan 1 jaar	336	202	134				
1 jaar	26	18	8				
2 jaar	4	2	2				
3 jaar	11	6	5				
4 jaar	8	5	3				

**Overlijdens van kinderen van minder dan 5 jaar, naar oorspronkelijke
doodsoorzaak, geslacht en levensduur - Per Gewest - vervolg en einde**
Waals Gewest

Alle oorzaken 001 - E999				Gewelddadige dood E800 - E999			
Leeftijd	M + V	Mannen	Vrouwen	Leeftijd	M + V	Mannen	Vrouwen
Minder dan 5 jaar	244	133	111	Minder dan 5 jaar	25	12	13
Van 1 tot 4 jaar	42	18	24	Van 1 tot 4 jaar	21	11	10
Minder dan 28 dagen	123	65	58	2 maanden	1	0	1
Minder dan 7 dagen	97	52	45	Van 3 tot 5 maanden	1	1	0
Minder dan 1 dag	46	25	21	Van 9 tot 11 maanden	2	0	2
1 dag	16	9	7	0 jaar	4	1	3
2 dagen	12	6	6	Minder dan 1 jaar	4	1	3
3 dagen	10	8	2	1 jaar	8	1	7
4 dagen	4	3	1	2 jaar	4	3	1
5 dagen	8	1	7	3 jaar	6	5	1
6 dagen	1	0	1	4 jaar	3	2	1
1 week	15	7	8				
2 weken	7	4	3				
3 weken	4	2	2				
Van 28 dagen tot 1 maand	19	10	9				
2 maanden	18	12	6				
Van 3 tot 5 maanden	31	23	8				
Van 6 tot 8 maanden	4	3	1				
Van 9 tot 11 maanden	7	2	5				
0 jaar	202	115	87				
Minder dan 1 jaar	202	115	87				
1 jaar	14	3	11				
2 jaar	10	4	6				
3 jaar	12	7	5				
4 jaar	6	4	2				
Natuurlijke dood 001 - 799							
Leeftijd	M + V	Mannen	Vrouwen				
Minder dan 5 jaar	219	121	98				
Van 1 tot 4 jaar	21	7	14				
Minder dan 28 dagen	123	65	58				
Minder dan 7 dagen	97	52	45				
Minder dan 1 dag	46	25	21				
1 dag	16	9	7				
2 dagen	12	6	6				
3 dagen	10	8	2				
4 dagen	4	3	1				
5 dagen	8	1	7				
6 dagen	1	0	1				
1 week	15	7	8				
2 weken	7	4	3				
3 weken	4	2	2				
Van 28 dagen tot 1 maand	19	10	9				
2 maanden	17	12	5				
Van 3 tot 5 maanden	30	22	8				
Van 6 tot 8 maanden	4	3	1				
Van 9 tot 11 maanden	5	2	3				
0 jaar	198	114	84				
Minder dan 1 jaar	198	114	84				
1 jaar	6	2	4				
2 jaar	6	1	5				
3 jaar	6	2	4				
4 jaar	3	2	1				

Mortinataliteit

Doodgeborenen

Evolutie van de mortinataliteit naar doodsoorzaak en naar geslacht

Totaal								
	1996	1995	1994	1993	1992	1991	1990	1979
Mannen + Vrouwen	544	580	507	598	651	648	682	979
Mannen	290	311	273	327	346	322	349	496
Vrouwen	254	269	234	271	305	326	333	483

XIV. Congenitale afwijkingen (740-759)

	1996	1995	1994	1993	1992	1991	1990	1979
Mannen + Vrouwen	81	73	62	64	66	67	75	118
Mannen	43	36	32	32	36	30	35	53
Vrouwen	38	37	30	32	30	37	40	65

XV. Aandoeningen tijdens de perinatale periode (760-779)

	1996	1995	1994	1993	1992	1991	1990	1979
Mannen + Vrouwen	459	502	439	530	581	575	603	859
Mannen	245	272	236	294	310	289	312	443
Vrouwen	214	230	203	236	271	286	291	416

XVI. Slecht omschreven of onbekende oorzaken (780-799)

	1993	1992	1991
Mannen + Vrouwen	2	2	2
Mannen	1	0	1
Vrouwen	1	2	1

I - XIII. Andere natuurlijke oorzaken (000-739)

	1996	1995	1992	1991	1990
Mannen + Vrouwen	3	4	2	2	1
Mannen	1	2	0	0	1
Vrouwen	2	2	2	2	0

XVII. Ongevallen, zelfmoorden, doodslagen (E800-E999)

	1996	1995	1994	1993	1991	1990	1979
Mannen + Vrouwen	1	1	6	2	2	3	2
Mannen	1	1	5	0	2	1	0
Vrouwen	0	0	1	2	0	2	2

Doodgeborenen naar oorspronkelijke doodsoorzaak en provincie van gewone verblijfplaats van de moeder

Alle oorzaken 001 - E999			
	M + V	M	V
België	544	290	254
<i>Brussels Hoofdstedelijk Gewest</i>	64	37	27
<i>Vlaams Gewest</i>	302	156	146
Provincie Antwerpen	82	42	40
Provincie Limburg	37	22	15
Provincie Oost-Vlaanderen	65	30	35
Provincie Vlaams-Brabant	51	25	26
Provincie West-Vlaanderen	67	37	30
<i>Waals Gewest</i>	178	97	81
Provincie Waals-Brabant	14	7	7
Provincie Henegouwen	74	38	36
Provincie Luik	50	27	23
Provincie Luxemburg	9	5	4
Provincie Namen	31	20	11

Natuurlijke dood 001 - 799			
	M + V	M	V
België	543	289	254
<i>Brussels Hoofdstedelijk Gewest</i>	64	37	27
<i>Vlaams Gewest</i>	302	156	146
Provincie Antwerpen	82	42	40
Provincie Limburg	37	22	15
Provincie Oost-Vlaanderen	65	30	35
Provincie Vlaams-Brabant	51	25	26
Provincie West-Vlaanderen	67	37	30
<i>Waals Gewest</i>	177	96	81
Provincie Waals-Brabant	14	7	7
Provincie Henegouwen	74	38	36
Provincie Luik	49	26	23
Provincie Luxemburg	9	5	4
Provincie Namen	31	20	11

III. Endocriene, voedings- en stofwisselingsziekten en immuniteitsstoornissen (240 - 279)			
	M + V	M	V
België	3	1	2
Provincie Antwerpen	2	1	1
Provincie Vlaams-Brabant	1	0	1

Ziekten van de overige endocriene klieren (250-259)			
	M + V	M	V
België	3	1	2
Provincie Antwerpen	2	1	1
Provincie Vlaams-Brabant	1	0	1

255 Aandoeningen van de bijnieren			
	M + V	M	V
België	1	0	1
Provincie Vlaams-Brabant	1	0	1

259 Overige endocriene stoornissen			
	M + V	M	V
België	2	1	1
Provincie Antwerpen	2	1	1

XIV. Congenitale afwijkingen (740-759)			
	M + V	M	V
België	81	43	38
<i>Brussels Hoofdstedelijk Gewest</i>	13	8	5
Provincie Antwerpen	10	5	5
Provincie Limburg	6	3	3
Provincie Oost-Vlaanderen	15	8	7
Provincie Vlaams-Brabant	6	3	3
Provincie West-Vlaanderen	7	5	2
Provincie Waals-Brabant	2	1	1
Provincie Henegouwen	11	3	8
Provincie Luik	7	4	3
Provincie Luxemburg	2	1	1
Provincie Namen	2	2	0

740 Anencefalie en soortgelijke afwijkingen			
	M + V	M	V
België	2	0	2
Provincie Antwerpen	1	0	1
Provincie Oost-Vlaanderen	1	0	1

741 Spina bifida			
	M + V	M	V
België	8	3	5
Provincie Antwerpen	1	0	1
Provincie Oost-Vlaanderen	3	2	1
Provincie West-Vlaanderen	2	1	1
Provincie Henegouwen	1	0	1
Provincie Luik	1	0	1

Dodgeborenen naar oorspronkelijke doodsoorzaak en provincie van gewone verblijfplaats van de moeder - vervolg

742 Overige congenitale afwijkingen van het zenuwstelsel			
	M + V	M	V
België	14	9	5
<i>Brussels Hoofdstedelijk Gewest</i>	4	3	1
Provincie Antwerpen	1	0	1
Provincie Limburg	1	0	1
Provincie Oost-Vlaanderen	3	2	1
Provincie Waals-Brabant	1	1	0
Provincie Henegouwen	1	1	0
Provincie Luik	1	0	1
Provincie Namen	2	2	0

745 Congenitale afwijkingen van de bulbus cordis en de sluiting van het hartseptum			
	M + V	M	V
België	2	1	1
<i>Brussels Hoofdstedelijk Gewest</i>	1	1	0
Provincie Oost-Vlaanderen	1	0	1

746 Overige congenitale hartafwijkingen			
	M + V	M	V
België	5	5	0
Provincie Antwerpen	1	1	0
Provincie Limburg	1	1	0
Provincie Oost-Vlaanderen	2	2	0
Provincie Vlaams-Brabant	1	1	0

747 Overige congenitale afwijkingen van de tractus circulatorius			
	M + V	M	V
België	2	1	1
<i>Brussels Hoofdstedelijk Gewest</i>	1	0	1
Provincie Antwerpen	1	1	0

748 Congenitale afwijkingen van de tractus respiratorius			
	M + V	M	V
België	1	1	0
Provincie West-Vlaanderen	1	1	0

751 Overige congenitale afwijkingen van de tractus digestivus			
	M + V	M	V
België	3	2	1
<i>Brussels Hoofdstedelijk Gewest</i>	1	1	0
Provincie Waals-Brabant	1	0	1
Provincie Henegouwen	1	1	0

753 Congenitale afwijkingen van nier en urinewegen			
	M + V	M	V
België	7	4	3
<i>Brussels Hoofdstedelijk Gewest</i>	1	1	0
Provincie Limburg	1	1	0
Provincie Oost-Vlaanderen	1	0	1
Provincie Vlaams-Brabant	2	0	2
Provincie West-Vlaanderen	2	2	0

757 Congenitale afwijkingen van het integumentum			
	M + V	M	V
België	1	0	1
Provincie Oost-Vlaanderen	1	0	1

758 Chromosomale afwijkingen			
	M + V	M	V
België	16	8	8
<i>Brussels Hoofdstedelijk Gewest</i>	2	1	1
Provincie Antwerpen	2	1	1
Provincie Limburg	2	1	1
Provincie Oost-Vlaanderen	2	2	0
Provincie Vlaams-Brabant	1	0	1
Provincie West-Vlaanderen	2	1	1
Provincie Henegouwen	3	0	3
Provincie Luik	1	1	0
Provincie Luxemburg	1	1	0

759 Overige en niet gespecificeerde congenitale afwijkingen			
	M + V	M	V
België	20	9	11
<i>Brussels Hoofdstedelijk Gewest</i>	3	1	2
Provincie Antwerpen	3	2	1
Provincie Limburg	1	0	1
Provincie Oost-Vlaanderen	1	0	1
Provincie Vlaams-Brabant	2	2	0
Provincie Henegouwen	5	1	4
Provincie Luik	4	3	1
Provincie Luxemburg	1	0	1

Doodgeborenen naar oorspronkelijke doodsoorzaak en provincie van gewone verblijfplaats van de moeder - vervolg

XV. Aandoeningen ontstaan in de perinatale periode (760-779)			
	M + V	M	V
België	459	245	214
<i>Brussels Hoofdstedelijk Gewest</i>	51	29	22
Provincie Antwerpen	70	36	34
Provincie Limburg	31	19	12
Provincie Oost-Vlaanderen	50	22	28
Provincie Vlaams-Brabant	44	22	22
Provincie West-Vlaanderen	60	32	28
Provincie Waals-Brabant	12	6	6
Provincie Henegouwen	63	35	28
Provincie Luik	42	22	20
Provincie Luxemburg	7	4	3
Provincie Namen	29	18	11

760 Afwijkingen bij foetus of pasgeborene ten gevolge van aandoeningen bij de moeder die niet in verband hoeven te staan met de bestaande zwangerschap			
	M + V	M	V
België	16	9	7
Provincie Antwerpen	2	1	1
Provincie Vlaams-Brabant	3	2	1
Provincie West-Vlaanderen	6	3	3
Provincie Henegouwen	2	2	0
Provincie Luik	1	1	0
Provincie Namen	2	0	2

761 Afwijkingen bij foetus of pasgeborene door zwangerschapscomplicaties bij de moeder			
	M + V	M	V
België	9	2	7
Provincie Antwerpen	3	0	3
Provincie Limburg	1	0	1
Provincie Vlaams-Brabant	1	1	0
Provincie West-Vlaanderen	2	1	1
Provincie Luik	1	0	1
Provincie Namen	1	0	1

762 Aandoeningen van foetus of pasgeborene door afwijkingen van placenta, navelstreng en vliezen			
	M + V	M	V
België	177	93	84
<i>Brussels Hoofdstedelijk Gewest</i>	10	5	5
Provincie Antwerpen	32	16	16
Provincie Limburg	16	12	4
Provincie Oost-Vlaanderen	27	11	16
Provincie Vlaams-Brabant	20	8	12
Provincie West-Vlaanderen	27	16	11
Provincie Waals-Brabant	2	1	1
Provincie Henegouwen	17	11	6
Provincie Luik	12	5	7
Provincie Luxemburg	4	1	3
Provincie Namen	10	7	3

763 Afwijkingen van foetus of pasgeborene door andere complicaties van de baring			
	M + V	M	V
België	5	4	1
Provincie Antwerpen	2	2	0
Provincie West-Vlaanderen	2	1	1
Provincie Namen	1	1	0

764 Trage groei en ondervoeding van de foetus			
	M + V	M	V
België	9	3	6
Provincie Antwerpen	4	2	2
Provincie Oost-Vlaanderen	1	0	1
Provincie West-Vlaanderen	1	0	1
Provincie Waals-Brabant	1	1	0
Provincie Henegouwen	1	0	1
Provincie Luik	1	0	1

765 Afwijkingen door korte zwangerschapsduur en niet gespecificeerd laag geboortegewicht			
	M + V	M	V
België	35	18	17
<i>Brussels Hoofdstedelijk Gewest</i>	24	12	12
Provincie Vlaams-Brabant	4	3	1
Provincie Waals-Brabant	3	2	1
Provincie Henegouwen	3	1	2
Provincie Luik	1	0	1

766 Afwijkingen door lange zwangerschapsduur en hoog geboortegewicht			
	M + V	M	V
België	1	1	0
Provincie Antwerpen	1	1	0

767 Geboortetrauma			
	M + V	M	V
België	1	1	0
Provincie West-Vlaanderen	1	1	0

768 Intra-uteriene hypoxie en asfyxie bij de geboorte			
	M + V	M	V
België	38	25	13
Provincie Antwerpen	2	1	1
Provincie Limburg	3	2	1
Provincie Oost-Vlaanderen	2	0	2
Provincie West-Vlaanderen	1	1	0
Provincie Waals-Brabant	1	0	1
Provincie Henegouwen	14	9	5
Provincie Luik	12	10	2
Provincie Namen	3	2	1

Doodgeborenen naar oorspronkelijke doodsoorzaak en provincie van gewone verblijfplaats van de moeder - vervolg en einde

770 Overige respiratoire aandoeningen van foetus en pasgeborene

	M + V	M	V
België	1	1	0
Provincie Antwerpen	1	1	0

771 Infecties specifiek voor de perinatale periode

	M + V	M	V
België	13	7	6
<i>Brussels Hoofdstedelijk Gewest</i>	1	1	0
Provincie Antwerpen	1	0	1
Provincie Limburg	1	0	1
Provincie Oost-Vlaanderen	2	1	1
Provincie Vlaams-Brabant	1	1	0
Provincie West-Vlaanderen	4	2	2
Provincie Waals-Brabant	1	1	0
Provincie Luxemburg	1	1	0
Provincie Namen	1	0	1

772 Bloedverlies bij foetus en pasgeborene

	M + V	M	V
België	6	5	1
Provincie Oost-Vlaanderen	1	1	0
Provincie Vlaams-Brabant	3	2	1
Provincie West-Vlaanderen	1	1	0
Provincie Luik	1	1	0

773 Morbus hemolyticus van foetus en pasgeborene door iso-immunisatie

	M + V	M	V
België	8	1	7
<i>Brussels Hoofdstedelijk Gewest</i>	1	0	1
Provincie Oost-Vlaanderen	1	1	0
Provincie Vlaams-Brabant	2	0	2
Provincie Waals-Brabant	2	0	2
Provincie Luik	2	0	2

775 Endocriene en metabole stoornissen specifiek voor foetus en pasgeborene

	M + V	M	V
België	2	1	1
Provincie Antwerpen	2	1	1

776 Hematologische stoornissen van foetus of pasgeborene

	M + V	M	V
België	1	0	1
Provincie West-Vlaanderen	1	0	1

778 Aandoeningen van integumentum en temperatuurregulatie bij foetus of pasgeborene

	M + V	M	V
België	7	4	3
<i>Brussels Hoofdstedelijk Gewest</i>	2	2	0
Provincie Antwerpen	2	0	2
Provincie Oost-Vlaanderen	1	1	0
Provincie West-Vlaanderen	2	1	1

779 Overige en niet scherp omschreven aandoeningen ontstaan in de perinatale periode

	M + V	M	V
België	130	70	60
<i>Brussels Hoofdstedelijk Gewest</i>	13	9	4
Provincie Antwerpen	18	11	7
Provincie Limburg	10	5	5
Provincie Oost-Vlaanderen	15	7	8
Provincie Vlaams-Brabant	10	5	5
Provincie West-Vlaanderen	12	5	7
Provincie Waals-Brabant	2	1	1
Provincie Henegouwen	26	12	14
Provincie Luik	11	5	6
Provincie Luxemburg	2	2	0
Provincie Namen	11	8	3

Gewelddadige dood E800 - E999

	M + V	M	V
België	1	1	0
<i>Waals Gewest</i>	1	1	0
Provincie Luik	1	1	0

XVII. Aanvullende classificatie van uitwendige oorzaken van letsel en vergiftiging (E800-E999)

	M + V	M	V
België	1	1	0
Provincie Luik	1	1	0

Overige ongevallen (E916-E928)

	M + V	M	V
België	1	1	0
Provincie Luik	1	1	0

E928 Overige en niet gespecificeerde accidentele of omgevingsgebonden oorzaken

	M + V	M	V
België	1	1	0
Provincie Luik	1	1	0

Perinatale mortaliteit

Doodgeborenen en kinderen van 0 tot 6 dagen

Evolutie van de perinatale mortaliteit naar doodsoorzakengroep en naar geslacht

Totaal								
	1996	1995	1994	1993	1992	1991	1990	1979
Mannen + Vrouwen	298	316	350	396	405	442	424	852
Mannen	166	196	188	231	225	263	261	501
Vrouwen	132	120	162	165	180	179	163	351
XIV. Congenitale afwijkingen (740-759)								
	1996	1995	1994	1993	1992	1991	1990	1979
Mannen + Vrouwen	108	112	100	137	125	156	137	207
Mannen	64	71	46	83	73	90	85	114
Vrouwen	44	41	54	54	52	66	52	93
XV. Aandoeningen tijdens de perinatale periode (760-779)								
	1996	1995	1994	1993	1992	1991	1990	1979
Mannen + Vrouwen	184	195	243	253	261	265	273	623
Mannen	98	122	137	146	141	162	167	375
Vrouwen	86	73	106	107	120	103	106	248
XVI. Slecht omschreven of onbekende oorzaken (780-799)								
	1996	1995	1994	1993	1992	1991	1990	1979
Mannen + Vrouwen	2	2	6	3	6	13	6	15
Mannen	2	2	5	2	4	9	5	6
Vrouwen	0	0	1	1	2	4	1	9
I - XIII. Andere natuurlijke oorzaken (000-739)								
	1996	1995	1994	1993	1992	1991	1990	1979
Mannen + Vrouwen	2	6	1	3	10	7	7	6
Mannen	1	1	0	0	6	2	4	5
Vrouwen	1	5	1	3	4	5	3	1
XVII. Ongevallen, zelfmoorden, doodslagen (E800-E999)								
	1996	1995	1992	1991	1990	1979		
Mannen + Vrouwen	2	1	3	1	1	1		
Mannen	1	0	1	0	0	1		
Vrouwen	1	1	2	1	1	0		

Dodgeborenen en pasgeborenen van 0 - 6 dagen naar oorspronkelijke doodsoorzakengroep, geslacht en provincie

	Alle oorzaken 001 - E999								
	Totaal			Dodgeborenen			0-6 dagen		
	M + V	M	V	M + V	M	V	M + V	M	V
België	842	456	386	544	290	254	298	166	132
<i>Brussels Hoofdstedelijk Gewest</i>	93	50	43	64	37	27	29	13	16
<i>Vlaams Gewest</i>	474	257	217	302	156	146	172	101	71
Provincie Antwerpen	124	69	55	82	42	40	42	27	15
Provincie Limburg	58	32	26	37	22	15	21	10	11
Provincie Oost-Vlaanderen	107	53	54	65	30	35	42	23	19
Provincie Vlaams-Brabant	75	39	36	51	25	26	24	14	10
Provincie West-Vlaanderen	110	64	46	67	37	30	43	27	16
<i>Waals Gewest</i>	275	149	126	178	97	81	97	52	45
Provincie Waals-Brabant	19	9	10	14	7	7	5	2	3
Provincie Henegouwen	119	60	59	74	38	36	45	22	23
Provincie Luik	78	43	35	50	27	23	28	16	12
Provincie Luxemburg	15	10	5	9	5	4	6	5	1
Provincie Namen	44	27	17	31	20	11	13	7	6

Natuurlijke dood 001 - 799

	Natuurlijke dood 001 - 799								
	Totaal			Dodgeborenen			0-6 dagen		
	M + V	M	V	M + V	M	V	M + V	M	V
België	839	454	385	543	289	254	296	165	131
<i>Brussels Hoofdstedelijk Gewest</i>	93	50	43	64	37	27	29	13	16
<i>Vlaams Gewest</i>	472	256	216	302	156	146	170	100	70
Provincie Antwerpen	123	68	55	82	42	40	41	26	15
Provincie Limburg	58	32	26	37	22	15	21	10	11
Provincie Oost-Vlaanderen	106	53	53	65	30	35	41	23	18
Provincie Vlaams-Brabant	75	39	36	51	25	26	24	14	10
Provincie West-Vlaanderen	110	64	46	67	37	30	43	27	16
<i>Waals Gewest</i>	274	148	126	177	96	81	97	52	45
Provincie Waals-Brabant	19	9	10	14	7	7	5	2	3
Provincie Henegouwen	119	60	59	74	38	36	45	22	23
Provincie Luik	77	42	35	49	26	23	28	16	12
Provincie Luxemburg	15	10	5	9	5	4	6	5	1
Provincie Namen	44	27	17	31	20	11	13	7	6

III. Endocriene, voedings- en stofwisselingsziekten en immuunstoornissen (240 - 279)

	III. Endocriene, voedings- en stofwisselingsziekten en immuunstoornissen (240 - 279)								
	Totaal			Dodgeborenen			0-6 dagen		
	M + V	M	V	M + V	M	V	M + V	M	V
België	5	2	3	3	1	2	2	1	1
<i>Brussels Hoofdstedelijk Gewest</i>	1	1	0	0	0	0	1	1	0
Provincie Antwerpen	2	1	1	2	1	1	0	0	0
Provincie Oost-Vlaanderen	1	0	1	0	0	0	1	0	1
Provincie Vlaams-Brabant	1	0	1	1	0	1	0	0	0

Ziekten van de overige endocriene klieren (250-259)

	Ziekten van de overige endocriene klieren (250-259)								
	Totaal			Dodgeborenen			0-6 dagen		
	M + V	M	V	M + V	M	V	M + V	M	V
België	3	1	2	3	1	2	0	0	0
Provincie Antwerpen	2	1	1	2	1	1	0	0	0
Provincie Vlaams-Brabant	1	0	1	1	0	1	0	0	0

Dodgeborenen en pasgeborenen van 0 - 6 dagen naar oorspronkelijke doodsoorzakengroep, geslacht en provincie - vervolg

Overige stofwisselings- en immuunstoornissen (270-279)

	Totaal			Dodgeborenen			0-6 dagen		
	M + V	M	V	M + V	M	V	M + V	M	V
België	2	1	1	0	0	0	2	1	1
<i>Brussels Hoofdstedelijk Gewest</i>	1	1	0	0	0	0	1	1	0
Provincie Oost-Vlaanderen	1	0	1	0	0	0	1	0	1

XIV. Congenitale afwijkingen (740-759)

	Totaal			Dodgeborenen			0-6 dagen		
	M + V	M	V	M + V	M	V	M + V	M	V
België	189	107	82	81	43	38	108	64	44
<i>Brussels Hoofdstedelijk Gewest</i>	19	11	8	13	8	5	6	3	3
Provincie Antwerpen	25	13	12	10	5	5	15	8	7
Provincie Limburg	15	9	6	6	3	3	9	6	3
Provincie Oost-Vlaanderen	31	18	13	15	8	7	16	10	6
Provincie Vlaams-Brabant	17	11	6	6	3	3	11	8	3
Provincie West-Vlaanderen	23	16	7	7	5	2	16	11	5
Provincie Waals-Brabant	3	2	1	2	1	1	1	1	0
Provincie Henegouwen	23	7	16	11	3	8	12	4	8
Provincie Luik	20	11	9	7	4	3	13	7	6
Provincie Luxemburg	5	3	2	2	1	1	3	2	1
Provincie Namen	8	6	2	2	2	0	6	4	2

XV. Aandoeningen ontstaan in de perinatale periode (760-779)

	Totaal			Dodgeborenen			0-6 dagen		
	M + V	M	V	M + V	M	V	M + V	M	V
België	643	343	300	459	245	214	184	98	86
<i>Brussels Hoofdstedelijk Gewest</i>	73	38	35	51	29	22	22	9	13
Provincie Antwerpen	96	54	42	70	36	34	26	18	8
Provincie Limburg	42	22	20	31	19	12	11	3	8
Provincie Oost-Vlaanderen	74	35	39	50	22	28	24	13	11
Provincie Vlaams-Brabant	57	28	29	44	22	22	13	6	7
Provincie West-Vlaanderen	87	48	39	60	32	28	27	16	11
Provincie Waals-Brabant	16	7	9	12	6	6	4	1	3
Provincie Henegouwen	95	52	43	63	35	28	32	17	15
Provincie Luik	57	31	26	42	22	20	15	9	6
Provincie Luxemburg	10	7	3	7	4	3	3	3	0
Provincie Namen	36	21	15	29	18	11	7	3	4

XVI. Symptomen en onvolledig omschreven ziektebeelden (780-799)

	Totaal			Dodgeborenen			0-6 dagen		
	M + V	M	V	M + V	M	V	M + V	M	V
België	2	2	0	0	0	0	2	2	0
Provincie Limburg	1	1	0	0	0	0	1	1	0
Provincie Henegouwen	1	1	0	0	0	0	1	1	0

Onvolledig omschreven en onbekende oorzaken van ziekte en sterfte (797-799)

	Totaal			Dodgeborenen			0-6 dagen		
	M + V	M	V	M + V	M	V	M + V	M	V
België	2	2	0	0	0	0	2	2	0
Provincie Limburg	1	1	0	0	0	0	1	1	0
Provincie Henegouwen	1	1	0	0	0	0	1	1	0

Dodgeborenen en pasgeborenen van 0 - 6 dagen naar oorspronkelijke doodsoorzakengroep, geslacht en provincie - vervolg en einde
Gewelddadige dood E800 - E999

	Totaal			Dodgeborenen			0-6 dagen		
	M + V	M	V	M + V	M	V	M + V	M	V
België	3	2	1	1	1	0	2	1	1
Vlaams Gewest	2	1	1	0	0	0	2	1	1
Provincie Antwerpen	1	1	0	0	0	0	1	1	0
Provincie Oost-Vlaanderen	1	0	1	0	0	0	1	0	1
Waals Gewest	1	1	0	1	1	0	0	0	0
Provincie Luik	1	1	0	1	1	0	0	0	0

XVII. Aanvullende classificatie van uitwendige oorzaken van letsel en vergiftiging (E800-E999)

	Totaal			Dodgeborenen			0-6 dagen		
	M + V	M	V	M + V	M	V	M + V	M	V
België	3	2	1	1	1	0	2	1	1
Provincie Antwerpen	1	1	0	0	0	0	1	1	0
Provincie Oost-Vlaanderen	1	0	1	0	0	0	1	0	1
Provincie Luik	1	1	0	1	1	0	0	0	0

Verkeersongevallen met een motorvoertuig (E810-E819)

	Totaal			Dodgeborenen			0-6 dagen		
	M + V	M	V	M + V	M	V	M + V	M	V
België	1	1	0	0	0	0	1	1	0
Provincie Antwerpen	1	1	0	0	0	0	1	1	0

Overige ongevallen (E916-E928)

	Totaal			Dodgeborenen			0-6 dagen		
	M + V	M	V	M + V	M	V	M + V	M	V
België	1	1	0	1	1	0	0	0	0
Provincie Luik	1	1	0	1	1	0	0	0	0

Moord en opzettelijk door anderen toegebracht letsel (E960-E969)

	Totaal			Dodgeborenen			0-6 dagen		
	M + V	M	V	M + V	M	V	M + V	M	V
België	1	0	1	0	0	0	1	0	1
Provincie Oost-Vlaanderen	1	0	1	0	0	0	1	0	1

Dodgeborenen en pasgeborenen van 0 - 6 dagen naar oorspronkelijke doodsoorzaak, geslacht en levensduur

Alle oorzaken 001 - E999				XIV. Congenitale afwijkingen (740-759)			
Leeftijd	M + V	M	V	Leeftijd	M + V	M	V
Minder dan 7 dagen (dodgeborenen inb.)	842	456	386	Minder dan 7 dagen (dodgeborenen inb.)	189	107	82
Dodgeborenen	544	290	254	Dodgeborenen	81	43	38
Minder dan 1 dag	162	90	72	Minder dan 1 dag	69	45	24
1 dag	44	22	22	1 dag	10	2	8
2 dagen	36	21	15	2 dagen	10	7	3
3 dagen	20	16	4	3 dagen	5	4	1
4 dagen	15	11	4	4 dagen	5	3	2
5 dagen	14	3	11	5 dagen	6	2	4
6 dagen	7	3	4	6 dagen	3	1	2
Minder dan 7 dagen	298	166	132	Minder dan 7 dagen	108	64	44
Natuurlijke dood 001 - 799				741 Spina bifida			
Leeftijd	M + V	M	V	Leeftijd	M + V	M	V
Minder dan 7 dagen (dodgeborenen inb.)	839	454	385	Minder dan 7 dagen (dodgeborenen inb.)	11	4	7
Dodgeborenen	543	289	254	Dodgeborenen	8	3	5
Minder dan 1 dag	161	90	71	Minder dan 1 dag	2	0	2
1 dag	44	22	22	3 dagen	1	1	0
2 dagen	35	20	15	Minder dan 7 dagen	3	1	2
3 dagen	20	16	4	742 Overige congenitale afwijkingen van het zenuwstelsel			
4 dagen	15	11	4	Leeftijd			
5 dagen	14	3	11	M + V			
6 dagen	7	3	4	M			
Minder dan 7 dagen	296	165	131	V			
III. Endocriene, voedings- en stofwisselingsziekten en immuniteitsstoornissen (240 - 279)				Minder dan 7 dagen (dodgeborenen inb.)	27	20	7
Leeftijd	M + V	M	V	Dodgeborenen	14	9	5
Minder dan 7 dagen (dodgeborenen inb.)	5	2	3	Minder dan 1 dag	12	10	2
Dodgeborenen	3	1	2	1 dag	1	1	0
2 dagen	1	0	1	Minder dan 7 dagen	13	11	2
3 dagen	1	1	0	745 Congenitale afwijkingen van de bulbus cordis en de sluiting van het hartseptum			
Minder dan 7 dagen	2	1	1	Leeftijd			
Overige stofwisselings- en immuniteitsstoornissen (270-279)				M + V			
Leeftijd	M + V	M	V	M			
Minder dan 7 dagen (dodgeborenen inb.)	2	1	1	V			
2 dagen	1	0	1	Minder dan 7 dagen (dodgeborenen inb.)	7	3	4
3 dagen	1	1	0	Dodgeborenen	2	1	1
Minder dan 7 dagen	2	1	1	Minder dan 1 dag	1	1	0
277 Overige en niet gespecificeerde stofwisselingsstoornissen				1 dag	2	0	2
Leeftijd	M + V	M	V	3 dagen	1	1	0
Minder dan 7 dagen (dodgeborenen inb.)	1	1	0	4 dagen	1	0	1
3 dagen	1	1	0	Minder dan 7 dagen	5	2	3
Minder dan 7 dagen	1	1	0				

Dodgeborenen en pasgeborenen van 0 - 6 dagen naar oorspronkelijke doodsoorzaak, geslacht en levensduur - vervolg

746 Overige congenitale hartafwijkingen				754 Bepaalde congenitale misvormingen van spierstelsel en skelet			
Leeftijd	M + V	M	V	Leeftijd	M + V	M	V
Minder dan 7 dagen (dodgeborenen inb.)	27	19	8	Minder dan 7 dagen (dodgeborenen inb.)	1	1	0
Dodgeborenen	5	5	0	Minder dan 1 dag	1	1	0
Minder dan 1 dag	8	6	2	Minder dan 7 dagen	1	1	0
1 dag	1	1	0				
2 dagen	6	3	3				
3 dagen	1	1	0				
4 dagen	2	2	0				
5 dagen	3	1	2				
6 dagen	1	0	1				
Minder dan 7 dagen	22	14	8				
747 Overige congenitale afwijkingen van de tractus circulatorius				756 Overige congenitale afwijkingen van het spierstelsel en skelet			
Leeftijd	M + V	M	V	Leeftijd	M + V	M	V
Minder dan 7 dagen (dodgeborenen inb.)	4	2	2	Minder dan 7 dagen (dodgeborenen inb.)	16	7	9
Dodgeborenen	2	1	1	Minder dan 1 dag	15	7	8
2 dagen	1	1	0	1 dag	1	0	1
5 dagen	1	0	1	Minder dan 7 dagen	16	7	9
Minder dan 7 dagen	2	1	1				
748 Congenitale afwijkingen van de tractus respiratorius				758 Chromosomale afwijkingen			
Leeftijd	M + V	M	V	Leeftijd	M + V	M	V
Minder dan 7 dagen (dodgeborenen inb.)	13	10	3	Minder dan 7 dagen (dodgeborenen inb.)	27	13	14
Dodgeborenen	1	1	0	Dodgeborenen	16	8	8
Minder dan 1 dag	11	9	2	Minder dan 1 dag	6	3	3
1 dag	1	0	1	1 dag	2	0	2
Minder dan 7 dagen	12	9	3	3 dagen	2	1	1
				5 dagen	1	1	0
				Minder dan 7 dagen	11	5	6
751 Overige congenitale afwijkingen van de tractus digestivus				759 Overige en niet gespecificeerde congenitale afwijkingen			
Leeftijd	M + V	M	V	Leeftijd	M + V	M	V
Minder dan 7 dagen (dodgeborenen inb.)	5	3	2	Minder dan 7 dagen (dodgeborenen inb.)	36	18	18
Dodgeborenen	3	2	1	Dodgeborenen	20	9	11
Minder dan 1 dag	1	0	1	Minder dan 1 dag	9	6	3
2 dagen	1	1	0	1 dag	2	0	2
Minder dan 7 dagen	2	1	1	2 dagen	1	1	0
				4 dagen	2	1	1
				6 dagen	2	1	1
				Minder dan 7 dagen	16	9	7
753 Congenitale afwijkingen van nier en urinewegen				XV. Aandoeningen ontstaan in de perinatale periode (760-779)			
Leeftijd	M + V	M	V	Leeftijd	M + V	M	V
Minder dan 7 dagen (dodgeborenen inb.)	10	5	5	Minder dan 7 dagen (dodgeborenen inb.)	643	343	300
Dodgeborenen	7	4	3	Dodgeborenen	459	245	214
Minder dan 1 dag	2	1	1	Minder dan 1 dag	92	45	47
5 dagen	1	0	1	1 dag	33	19	14
Minder dan 7 dagen	3	1	2	2 dagen	23	12	11
				3 dagen	14	11	3
				4 dagen	10	8	2
				5 dagen	8	1	7
				6 dagen	4	2	2
				Minder dan 7 dagen	184	98	86

Dodgeborenen en pasgeborenen van 0 - 6 dagen naar oorspronkelijke doodsoorzaak, geslacht en levensduur - vervolg

760 Afwijkingen bij foetus of pasgeborene ten gevolge van aandoeningen bij de moeder die niet in verband hoeven te staan met de bestaande zwangerschap				767 Geboortetrauma							
Leeftijd	M + V	M	V	Leeftijd	M + V	M	V				
Minder dan 7 dagen (dodgeborenen inb.)	20	12	8	Minder dan 7 dagen (dodgeborenen inb.)	20	15	5				
Dodgeborenen	16	9	7	Dodgeborenen	1	1	0				
Minder dan 1 dag	4	3	1	Minder dan 1 dag	8	5	3				
Minder dan 7 dagen	4	3	1	1 dag	3	2	1				
761 Afwijkingen bij foetus of pasgeborene door zwangerschapscomplicaties bij de moeder				2 dagen	1	0	1				
				3 dagen	2	2	0				
				4 dagen	3	3	0				
				5 dagen	1	1	0				
				6 dagen	1	1	0				
				Minder dan 7 dagen	19	14	5				
763 Afwijkingen van foetus of pasgeborene door andere complicaties van de baring				768 Intra-uteriene hypoxie en asfyxie bij de geboorte							
Leeftijd	M + V	M	V	Leeftijd	M + V	M	V				
Minder dan 7 dagen (dodgeborenen inb.)	11	3	8	Minder dan 7 dagen (dodgeborenen inb.)	71	40	31				
Dodgeborenen	9	2	7	Dodgeborenen	38	25	13				
Minder dan 1 dag	2	1	1	Minder dan 1 dag	9	4	5				
Minder dan 7 dagen	2	1	1	1 dag	5	3	2				
764 Trage groei en ondervoeding van de foetus				2 dagen	7	3	4				
				3 dagen	6	4	2				
				4 dagen	2	1	1				
				5 dagen	3	0	3				
				6 dagen	1	0	1				
				Minder dan 7 dagen	33	15	18				
765 Afwijkingen door korte zwangerschapsduur en niet gespecificeerd laag geboortegewicht				769 "Respiratory distress syndrome"							
Leeftijd	M + V	M	V	Leeftijd	M + V	M	V				
Minder dan 7 dagen (dodgeborenen inb.)	12	3	9	Minder dan 7 dagen (dodgeborenen inb.)	25	14	11				
Dodgeborenen	9	3	6	Minder dan 1 dag	10	5	5				
Minder dan 1 dag	3	0	3	1 dag	6	3	3				
Minder dan 7 dagen	3	0	3	2 dagen	5	4	1				
766 Afwijkingen door lange zwangerschapsduur en hoog geboortegewicht				3 dagen	2	1	1				
				5 dagen	1	0	1				
				6 dagen	1	1	0				
				Minder dan 7 dagen	25	14	11				
				770 Overige respiratoire aandoeningen van foetus en pasgeborene							
				Leeftijd	M + V	M	V	Leeftijd	M + V	M	V
Minder dan 7 dagen (dodgeborenen inb.)	70	36	34	Minder dan 7 dagen (dodgeborenen inb.)	12	6	6				
Dodgeborenen	35	18	17	Dodgeborenen	1	1	0				
Minder dan 1 dag	20	10	10	Minder dan 1 dag	7	4	3				
1 dag	6	3	3	1 dag	3	1	2				
2 dagen	5	2	3	6 dagen	1	0	1				
3 dagen	2	2	0	Minder dan 7 dagen	11	5	6				
4 dagen	2	1	1								
Minder dan 7 dagen	35	18	17								
Minder dan 7 dagen (dodgeborenen inb.)	1	1	0								
Dodgeborenen	1	1	0								

Doodgeborenen en pasgeborenen van 0 - 6 dagen naar oorspronkelijke doodsoorzaak, geslacht en levensduur - vervolg

771 Infecties specifiek voor de perinatale periode				777 Perinatale aandoeningen van de tractus digestivus			
Leeftijd	M + V	M	V	Leeftijd	M + V	M	V
Minder dan 7 dagen (doodgeborenen inb.)	30	16	14	Minder dan 7 dagen (doodgeborenen inb.)	2	2	0
Doodgeborenen	13	7	6	2 dagen	1	1	0
Minder dan 1 dag	9	3	6	4 dagen	1	1	0
1 dag	5	5	0	Minder dan 7 dagen	2	2	0
2 dagen	1	0	1				
3 dagen	1	1	0	778 Aandoeningen van integumentum en temperatuurregulatie bij foetus of pasgeborene			
5 dagen	1	0	1				
Minder dan 7 dagen	17	9	8				
772 Bloedverlies bij foetus en pasgeborene				779 Overige en niet scherp omschreven aandoeningen ontstaan in de perinatale periode			
Leeftijd	M + V	M	V	Leeftijd	M + V	M	V
Minder dan 7 dagen (doodgeborenen inb.)	12	9	3	Minder dan 7 dagen (doodgeborenen inb.)	12	7	5
Doodgeborenen	6	5	1	Doodgeborenen	7	4	3
Minder dan 1 dag	3	2	1	Minder dan 1 dag	5	3	2
3 dagen	1	1	0	Minder dan 7 dagen	5	3	2
4 dagen	1	1	0				
5 dagen	1	0	1	779 Overige en niet scherp omschreven aandoeningen ontstaan in de perinatale periode			
Minder dan 7 dagen	6	4	2				
773 Morbus hemolyticus van foetus en pasgeborene door iso-immunisatie				779 Overige en niet scherp omschreven aandoeningen ontstaan in de perinatale periode			
Leeftijd	M + V	M	V	Leeftijd	M + V	M	V
Minder dan 7 dagen (doodgeborenen inb.)	12	2	10	Minder dan 7 dagen (doodgeborenen inb.)	135	73	62
Doodgeborenen	8	1	7	Doodgeborenen	130	70	60
Minder dan 1 dag	2	0	2	Minder dan 1 dag	2	1	1
1 dag	1	0	1	1 dag	1	1	0
2 dagen	1	1	0	2 dagen	1	0	1
Minder dan 7 dagen	4	1	3	4 dagen	1	1	0
				Minder dan 7 dagen	5	3	2
775 Endocriene en metabole stoornissen specifiek voor foetus en pasgeborene				Onvolledig omschreven en onbekende oorzaken van ziekte en sterfte (797-799)			
Leeftijd	M + V	M	V	Leeftijd	M + V	M	V
Minder dan 7 dagen (doodgeborenen inb.)	3	1	2	Minder dan 7 dagen (doodgeborenen inb.)	2	2	0
Doodgeborenen	2	1	1	1 dag	1	1	0
5 dagen	1	0	1	2 dagen	1	1	0
Minder dan 7 dagen	1	0	1	Minder dan 7 dagen	2	2	0
776 Hematologische stoornissen van foetus of pasgeborene				798 Plotse dood door onbekende oorzaak			
Leeftijd	M + V	M	V	Leeftijd	M + V	M	V
Minder dan 7 dagen (doodgeborenen inb.)	3	1	2	Minder dan 7 dagen (doodgeborenen inb.)	1	1	0
Doodgeborenen	1	0	1	2 dagen	1	1	0
1 dag	1	0	1	Minder dan 7 dagen	1	1	0
2 dagen	1	1	0				
Minder dan 7 dagen	2	1	1	799 Overige onvolledig omschreven en onbekende oorzaken van ziekte en sterfte			
776 Hematologische stoornissen van foetus of pasgeborene				799 Overige onvolledig omschreven en onbekende oorzaken van ziekte en sterfte			
Leeftijd	M + V	M	V	Leeftijd	M + V	M	V
Minder dan 7 dagen (doodgeborenen inb.)	3	1	2	Minder dan 7 dagen (doodgeborenen inb.)	1	1	0
Doodgeborenen	1	0	1	1 dag	1	1	0
1 dag	1	0	1	Minder dan 7 dagen	1	1	0
2 dagen	1	1	0				
Minder dan 7 dagen	2	1	1				

**Dodgeborenen en pasgeborenen van 0 - 6 dagen naar oorspronkelijke
doodsoorzaak, geslacht en levensduur - vervolg en einde**

<i>Gewelddadige dood E800 - E999</i>			
Leeftijd	M + V	M	V
Minder dan 7 dagen (dodgeborenen inb.)	3	2	1
Dodgeborenen	1	1	0
Minder dan 1 dag	1	0	1
2 dagen	1	1	0
Minder dan 7 dagen	2	1	1

XVII. Aanvullende classificatie van uitwendige oorzaken van letsel en vergiftiging (E800-E999)			
Leeftijd	M + V	M	V
Minder dan 7 dagen (dodgeborenen inb.)	3	2	1
Dodgeborenen	1	1	0
Minder dan 1 dag	1	0	1
2 dagen	1	1	0
Minder dan 7 dagen	2	1	1

<i>Verkeersongevallen met een motorvoertuig (E810-E819)</i>			
Leeftijd	M + V	M	V
Minder dan 7 dagen (dodgeborenen inb.)	1	1	0
2 dagen	1	1	0
Minder dan 7 dagen	1	1	0

<i>E819 Niet gespecificeerd verkeersongeval met een motorvoertuig</i>			
Leeftijd	M + V	M	V
Minder dan 7 dagen (dodgeborenen inb.)	1	1	0
2 dagen	1	1	0
Minder dan 7 dagen	1	1	0

**Dodgeborenen en pasgeborenen van 0 - 6 dagen naar oorspronkelijke
doodsoorzaak, geslacht en levensduur - Per Gewest**
België

Alle oorzaken 001 - E999			
Leeftijd	M + V	M	V
Minder dan 7 dagen (dodgeborenen inb.)	842	456	386
Dodgeborenen	544	290	254
Minder dan 1 dag	162	90	72
1 dag	44	22	22
2 dagen	36	21	15
3 dagen	20	16	4
4 dagen	15	11	4
5 dagen	14	3	11
6 dagen	7	3	4
Minder dan 7 dagen	298	166	132
Natuurlijke dood 001 - 799			
Leeftijd	M + V	M	V
Minder dan 7 dagen (dodgeborenen inb.)	839	454	385
Dodgeborenen	543	289	254
Minder dan 1 dag	161	90	71
1 dag	44	22	22
2 dagen	35	20	15
3 dagen	20	16	4
4 dagen	15	11	4
5 dagen	14	3	11
6 dagen	7	3	4
Minder dan 7 dagen	296	165	131
Gewelddadige dood E800 - E999			
Leeftijd	M + V	M	V
Minder dan 7 dagen (dodgeborenen inb.)	3	2	1
Dodgeborenen	1	1	0
Minder dan 1 dag	1	0	1
2 dagen	1	1	0
Minder dan 7 dagen	2	1	1

Dodgeborenen en pasgeborenen van 0 - 6 dagen naar oorspronkelijke doodsoorzaak, geslacht en levensduur - Per Gewest - vervolg

Brussels Hoofdstedelijk Gewest

Alle oorzaken 001 - E999			
Leeftijd	M + V	M	V
Minder dan 7 dagen (dodgeborenen inb.)	93	50	43
Dodgeborenen	64	37	27
Minder dan 1 dag	16	5	11
1 dag	4	3	1
2 dagen	1	1	0
3 dagen	2	2	0
4 dagen	4	2	2
5 dagen	1	0	1
6 dagen	1	0	1
Minder dan 7 dagen	29	13	16
Natuurlijke dood 001 - 799			
Leeftijd	M + V	M	V
Minder dan 7 dagen (dodgeborenen inb.)	93	50	43
Dodgeborenen	64	37	27
Minder dan 1 dag	16	5	11
1 dag	4	3	1
2 dagen	1	1	0
3 dagen	2	2	0
4 dagen	4	2	2
5 dagen	1	0	1
6 dagen	1	0	1
Minder dan 7 dagen	29	13	16

**Dodgeborenen en pasgeborenen van 0 - 6 dagen naar oorspronkelijke
doodsoorzaak, geslacht en levensduur - Per Gewest - vervolg**
Vlaams Gewest

Alle oorzaken 001 - E999			
Leeftijd	M + V	M	V
Minder dan 7 dagen (dodgeborenen inb.)	474	257	217
Dodgeborenen	302	156	146
Minder dan 1 dag	100	60	40
1 dag	24	10	14
2 dagen	23	14	9
3 dagen	8	6	2
4 dagen	7	6	1
5 dagen	5	2	3
6 dagen	5	3	2
Minder dan 7 dagen	172	101	71
Natuurlijke dood 001 - 799			
Leeftijd	M + V	M	V
Minder dan 7 dagen (dodgeborenen inb.)	472	256	216
Dodgeborenen	302	156	146
Minder dan 1 dag	99	60	39
1 dag	24	10	14
2 dagen	22	13	9
3 dagen	8	6	2
4 dagen	7	6	1
5 dagen	5	2	3
6 dagen	5	3	2
Minder dan 7 dagen	170	100	70
Gewelddadige dood E800 - E999			
Leeftijd	M + V	M	V
Minder dan 7 dagen (dodgeborenen inb.)	2	1	1
Minder dan 1 dag	1	0	1
2 dagen	1	1	0
Minder dan 7 dagen	2	1	1

**Dodgeborenen en pasgeborenen van 0 - 6 dagen naar oorspronkelijke
doodsoorzaak, geslacht en levensduur - Per Gewest - vervolg en einde**
Waals Gewest

Alle oorzaken 001 - E999			
Leeftijd	M + V	M	V
Minder dan 7 dagen (dodgeborenen inb.)	275	149	126
Dodgeborenen	178	97	81
Minder dan 1 dag	46	25	21
1 dag	16	9	7
2 dagen	12	6	6
3 dagen	10	8	2
4 dagen	4	3	1
5 dagen	8	1	7
6 dagen	1	0	1
Minder dan 7 dagen	97	52	45
Natuurlijke dood 001 - 799			
Leeftijd	M + V	M	V
Minder dan 7 dagen (dodgeborenen inb.)	274	148	126
Dodgeborenen	177	96	81
Minder dan 1 dag	46	25	21
1 dag	16	9	7
2 dagen	12	6	6
3 dagen	10	8	2
4 dagen	4	3	1
5 dagen	8	1	7
6 dagen	1	0	1
Minder dan 7 dagen	97	52	45
Gewelddadige dood E800 - E999			
Leeftijd	M + V	M	V
Minder dan 7 dagen (dodgeborenen inb.)	1	1	0
Dodgeborenen	1	1	0

**Overlijdens in België van personen
die niet in het Rijk verblijven**

Overlijdens in België van personen die niet in het rijk verblijven naar oorspronkelijke doodsoorzakengroep, geslacht en leeftijdsgroep

Alle oorzaken 001 - E999				<i>Natuurlijke dood 001 - 799</i>			
Leeftijd	M + V	Mannen	Vrouwen	Leeftijd	M + V	Mannen	Vrouwen
Totaal	1.158	576	582	Totaal	977	440	537
0 jaar	19	15	4	0 jaar	18	14	4
Minder dan 1 jaar	19	15	4	Minder dan 1 jaar	18	14	4
1 jaar	1	1	0	1 jaar	1	1	0
2 jaar	1	1	0	2 jaar	1	1	0
3 jaar	1	1	0	3 jaar	1	1	0
4 jaar	1	0	1	4 jaar	1	0	1
Van 5 tot 9 jaar	1	0	1	Van 10 tot 14 jaar	1	0	1
Van 10 tot 14 jaar	2	1	1	Van 15 tot 19 jaar	1	1	0
Van 15 tot 19 jaar	8	4	4	Van 20 tot 24 jaar	3	2	1
Van 20 tot 24 jaar	27	18	9	Van 25 tot 29 jaar	6	2	4
Van 25 tot 29 jaar	37	30	7	Van 30 tot 34 jaar	4	3	1
Van 30 tot 34 jaar	19	16	3	Van 35 tot 39 jaar	9	6	3
Van 35 tot 39 jaar	27	21	6	Van 40 tot 44 jaar	15	9	6
Van 40 tot 44 jaar	33	25	8	Van 45 tot 49 jaar	36	27	9
Van 45 tot 49 jaar	52	39	13	Van 50 tot 54 jaar	46	32	14
Van 50 tot 54 jaar	60	43	17	Van 55 tot 59 jaar	43	37	6
Van 55 tot 59 jaar	54	45	9	Van 60 tot 64 jaar	39	27	12
Van 60 tot 64 jaar	44	32	12	Van 65 tot 69 jaar	54	40	14
Van 65 tot 69 jaar	61	44	17	Van 70 tot 74 jaar	101	58	43
Van 70 tot 74 jaar	103	59	44	Van 75 tot 79 jaar	83	38	45
Van 75 tot 79 jaar	83	38	45	Van 80 tot 84 jaar	163	56	107
Van 80 tot 84 jaar	167	57	110	Van 85 tot 89 jaar	201	54	147
Van 85 tot 89 jaar	204	55	149	Van 90 tot 94 jaar	119	28	91
Van 90 tot 94 jaar	120	28	92	Van 95 tot 99 jaar	28	3	25
Van 95 tot 99 jaar	29	3	26	100 jaar en meer	3	0	3
100 jaar en meer	4	0	4				

I. Infectieuze en parasitaire ziekten (001-139)			
Leeftijd	M + V	Mannen	Vrouwen
Totaal	36	26	10
Van 20 tot 24 jaar	1	0	1
Van 25 tot 29 jaar	1	1	0
Van 30 tot 34 jaar	2	2	0
Van 35 tot 39 jaar	1	1	0
Van 40 tot 44 jaar	2	1	1
Van 45 tot 49 jaar	3	2	1
Van 50 tot 54 jaar	5	4	1
Van 55 tot 59 jaar	4	4	0
Van 65 tot 69 jaar	1	1	0
Van 70 tot 74 jaar	4	4	0
Van 75 tot 79 jaar	1	1	0
Van 80 tot 84 jaar	5	2	3
Van 85 tot 89 jaar	5	2	3
Van 90 tot 94 jaar	1	1	0

<i>Infectieziekten van het maagdarmkanaal (001-009)</i>			
Leeftijd	M + V	Mannen	Vrouwen
Totaal	4	1	3
Van 75 tot 79 jaar	1	1	0
Van 80 tot 84 jaar	1	0	1
Van 85 tot 89 jaar	2	0	2

Overlijdens in België van personen die niet in het rijk verblijven naar oorspronkelijke doodsoorzakengroep, geslacht en leeftijdsgroep - vervolg

<i>Tuberculose (010-018)</i>			
Leeftijd	M + V	Mannen	Vrouwen
Totaal	2	0	2
Van 20 tot 24 jaar	1	0	1
Van 80 tot 84 jaar	1	0	1

<i>Overige bacteriële ziekten (030-041)</i>			
Leeftijd	M + V	Mannen	Vrouwen
Totaal	7	5	2
Van 70 tot 74 jaar	1	1	0
Van 80 tot 84 jaar	3	2	1
Van 85 tot 89 jaar	2	1	1
Van 90 tot 94 jaar	1	1	0

<i>Poliomyelitis en overige niet door arthropoden overgebrachte virusziekten van het centrale zenuwstelsel (045-049)</i>			
Leeftijd	M + V	Mannen	Vrouwen
Totaal	3	3	0
Van 55 tot 59 jaar	1	1	0
Van 70 tot 74 jaar	2	2	0

<i>Overige ziekten door virussen en chlamydiae (070-079)</i>			
Leeftijd	M + V	Mannen	Vrouwen
Totaal	17	14	3
Van 25 tot 29 jaar	1	1	0
Van 30 tot 34 jaar	2	2	0
Van 40 tot 44 jaar	2	1	1
Van 45 tot 49 jaar	3	2	1
Van 50 tot 54 jaar	5	4	1
Van 55 tot 59 jaar	2	2	0
Van 65 tot 69 jaar	1	1	0
Van 70 tot 74 jaar	1	1	0

<i>Rickettsiosen en andere door arthropoden overgebrachte ziekten (080-088)</i>			
Leeftijd	M + V	Mannen	Vrouwen
Totaal	1	1	0
Van 35 tot 39 jaar	1	1	0

<i>Mycosen (110-118)</i>			
Leeftijd	M + V	Mannen	Vrouwen
Totaal	1	1	0
Van 55 tot 59 jaar	1	1	0

<i>Overige infectieuze en parasitaire ziekten (130-136)</i>			
Leeftijd	M + V	Mannen	Vrouwen
Totaal	1	1	0
Van 85 tot 89 jaar	1	1	0

II. Neoplasmata (140-239) (nieuwvormingen of tumoren)			
Leeftijd	M + V	Mannen	Vrouwen
Totaal	151	80	71
0 jaar	1	1	0
Minder dan 1 jaar	1	1	0
Van 10 tot 14 jaar	1	0	1
Van 20 tot 24 jaar	1	1	0
Van 35 tot 39 jaar	1	0	1
Van 40 tot 44 jaar	2	0	2
Van 45 tot 49 jaar	5	3	2
Van 50 tot 54 jaar	11	7	4
Van 55 tot 59 jaar	10	7	3
Van 60 tot 64 jaar	7	5	2
Van 65 tot 69 jaar	16	13	3
Van 70 tot 74 jaar	29	17	12
Van 75 tot 79 jaar	18	7	11
Van 80 tot 84 jaar	25	12	13
Van 85 tot 89 jaar	15	3	12
Van 90 tot 94 jaar	5	3	2
Van 95 tot 99 jaar	3	1	2
100 jaar en meer	1	0	1

<i>Maligne neoplasmata van lip, mondholte en farynx (140-149)</i>			
Leeftijd	M + V	Mannen	Vrouwen
Totaal	3	3	0
Van 45 tot 49 jaar	1	1	0
Van 50 tot 54 jaar	1	1	0
Van 55 tot 59 jaar	1	1	0

<i>Maligne neoplasmata van de tractus digestivus en het peritoneum (150-159)</i>			
Leeftijd	M + V	Mannen	Vrouwen
Totaal	34	19	15
Van 50 tot 54 jaar	2	2	0
Van 55 tot 59 jaar	1	1	0
Van 60 tot 64 jaar	2	2	0
Van 65 tot 69 jaar	5	4	1
Van 70 tot 74 jaar	5	3	2
Van 75 tot 79 jaar	4	1	3
Van 80 tot 84 jaar	9	4	5
Van 85 tot 89 jaar	4	2	2
Van 90 tot 94 jaar	1	0	1
Van 95 tot 99 jaar	1	0	1

Overlijdens in België van personen die niet in het rijk verblijven naar oorspronkelijke doodsoorzakengroep, geslacht en leeftijdsgroep - vervolg

<i>Maligne neoplasmata van de tractus respiratorius en de intrathoracale organen (160-165)</i>				<i>Maligne neoplasmata van overige en niet gespecificeerde lokalisaties (190-199)</i>			
Leeftijd	M + V	Mannen	Vrouwen	Leeftijd	M + V	Mannen	Vrouwen
Totaal	27	23	4	Totaal	22	11	11
Van 45 tot 49 jaar	1	1	0	0 jaar	1	1	0
Van 50 tot 54 jaar	2	2	0	Minder dan 1 jaar	1	1	0
Van 55 tot 59 jaar	3	3	0	Van 55 tot 59 jaar	1	0	1
Van 60 tot 64 jaar	2	1	1	Van 60 tot 64 jaar	1	1	0
Van 65 tot 69 jaar	6	6	0	Van 65 tot 69 jaar	1	0	1
Van 70 tot 74 jaar	5	4	1	Van 70 tot 74 jaar	8	5	3
Van 75 tot 79 jaar	2	2	0	Van 75 tot 79 jaar	3	1	2
Van 80 tot 84 jaar	4	2	2	Van 80 tot 84 jaar	3	2	1
Van 85 tot 89 jaar	1	1	0	Van 85 tot 89 jaar	2	0	2
Van 90 tot 94 jaar	1	1	0	Van 90 tot 94 jaar	1	0	1
				Van 95 tot 99 jaar	1	1	0

<i>Maligne neoplasmata van bot, bindweefsel, huid en mamma (170-175)</i>				<i>Maligne neoplasmata van lymfatisch en bloedvormend weefsel (200-208)</i>			
Leeftijd	M + V	Mannen	Vrouwen	Leeftijd	M + V	Mannen	Vrouwen
Totaal	26	1	25	Totaal	10	5	5
Van 35 tot 39 jaar	1	0	1	Van 10 tot 14 jaar	1	0	1
Van 40 tot 44 jaar	1	0	1	Van 20 tot 24 jaar	1	1	0
Van 45 tot 49 jaar	2	0	2	Van 45 tot 49 jaar	1	1	0
Van 50 tot 54 jaar	3	0	3	Van 50 tot 54 jaar	2	1	1
Van 55 tot 59 jaar	1	0	1	Van 70 tot 74 jaar	2	2	0
Van 65 tot 69 jaar	2	1	1	Van 85 tot 89 jaar	3	0	3
Van 70 tot 74 jaar	4	0	4				
Van 75 tot 79 jaar	4	0	4				
Van 80 tot 84 jaar	2	0	2				
Van 85 tot 89 jaar	4	0	4				
Van 95 tot 99 jaar	1	0	1				
100 jaar en meer	1	0	1				

<i>Maligne neoplasma van de tractus urogenitalis (179-189)</i>				<i>Neoplasma van niet gespecificeerde aard (239)</i>			
Leeftijd	M + V	Mannen	Vrouwen	Leeftijd	M + V	Mannen	Vrouwen
Totaal	28	17	11	Totaal	1	1	0
Van 40 tot 44 jaar	1	0	1	Van 75 tot 79 jaar	1	1	0
Van 50 tot 54 jaar	1	1	0				
Van 55 tot 59 jaar	3	2	1				
Van 60 tot 64 jaar	2	1	1				
Van 65 tot 69 jaar	2	2	0				
Van 70 tot 74 jaar	5	3	2				
Van 75 tot 79 jaar	4	2	2				
Van 80 tot 84 jaar	7	4	3				
Van 85 tot 89 jaar	1	0	1				
Van 90 tot 94 jaar	2	2	0				

III. Endocriene, voedings- en stofwisselingsziekten en immuniteitsstoornissen (240 - 279)			
Leeftijd	M + V	Mannen	Vrouwen
Totaal	32	7	25
Van 40 tot 44 jaar	1	1	0
Van 50 tot 54 jaar	1	1	0
Van 55 tot 59 jaar	1	1	0
Van 60 tot 64 jaar	1	1	0
Van 65 tot 69 jaar	2	0	2
Van 70 tot 74 jaar	3	0	3
Van 75 tot 79 jaar	1	0	1
Van 80 tot 84 jaar	6	1	5
Van 85 tot 89 jaar	6	1	5
Van 90 tot 94 jaar	7	1	6
Van 95 tot 99 jaar	3	0	3

<i>Aandoeningen van de glandula thyroidea (240-246)</i>			
Leeftijd	M + V	Mannen	Vrouwen
Totaal	1	0	1
Van 90 tot 94 jaar	1	0	1

Overlijdens in België van personen die niet in het rijk verblijven naar oorspronkelijke doodsoorzakengroep, geslacht en leeftijdsgroep - vervolg

<i>Ziekten van de overige endocriene klieren (250-259)</i>				V. Psychische stoornissen (290-319)			
Leeftijd	M + V	Mannen	Vrouwen	Leeftijd	M + V	Mannen	Vrouwen
Totaal	20	4	16	Totaal	19	5	14
Van 50 tot 54 jaar	1	1	0	Van 25 tot 29 jaar	1	0	1
Van 55 tot 59 jaar	1	1	0	Van 45 tot 49 jaar	1	0	1
Van 60 tot 64 jaar	1	1	0	Van 60 tot 64 jaar	1	1	0
Van 65 tot 69 jaar	2	0	2	Van 70 tot 74 jaar	1	0	1
Van 70 tot 74 jaar	2	0	2	Van 75 tot 79 jaar	2	1	1
Van 75 tot 79 jaar	1	0	1	Van 80 tot 84 jaar	4	1	3
Van 80 tot 84 jaar	4	1	3	Van 85 tot 89 jaar	7	1	6
Van 85 tot 89 jaar	3	0	3	Van 90 tot 94 jaar	2	1	1
Van 90 tot 94 jaar	5	0	5				
<i>Voedingsdeficiënties (260-269)</i>				<i>Organische psychotische aandoeningen (290-294)</i>			
Leeftijd	M + V	Mannen	Vrouwen	Leeftijd	M + V	Mannen	Vrouwen
Totaal	2	1	1	Totaal	15	3	12
Van 85 tot 89 jaar	1	0	1	Van 70 tot 74 jaar	1	0	1
Van 90 tot 94 jaar	1	1	0	Van 75 tot 79 jaar	1	0	1
				Van 80 tot 84 jaar	4	1	3
				Van 85 tot 89 jaar	7	1	6
				Van 90 tot 94 jaar	2	1	1
<i>Overige stofwisselings- en immuuniteitsstoornissen (270-279)</i>				<i>Neurotische stoornissen, persoonlijkheidsstoornissen en andere niet-psychotische stoornissen (300-316)</i>			
Leeftijd	M + V	Mannen	Vrouwen	Leeftijd	M + V	Mannen	Vrouwen
Totaal	9	2	7	Totaal	3	2	1
Van 40 tot 44 jaar	1	1	0	Van 45 tot 49 jaar	1	0	1
Van 70 tot 74 jaar	1	0	1	Van 60 tot 64 jaar	1	1	0
Van 80 tot 84 jaar	2	0	2	Van 75 tot 79 jaar	1	1	0
Van 85 tot 89 jaar	2	1	1				
Van 95 tot 99 jaar	3	0	3				
IV. Ziekten van bloed en bloedbereidende organen (280 - 289)				<i>Zwakzinnigheid (317-319)</i>			
Leeftijd	M + V	Mannen	Vrouwen	Leeftijd	M + V	Mannen	Vrouwen
Totaal	7	3	4	Totaal	1	0	1
4 jaar	1	0	1	Van 25 tot 29 jaar	1	0	1
Van 80 tot 84 jaar	3	2	1				
Van 85 tot 89 jaar	2	1	1				
Van 90 tot 94 jaar	1	0	1				
<i>Ziekten van bloed en bloedbereidende organen (280-289)</i>				VI. Ziekten van het zenuwstelsel en de zintuigen (320-389)			
Leeftijd	M + V	Mannen	Vrouwen	Leeftijd	M + V	Mannen	Vrouwen
Totaal	7	3	4	Totaal	55	15	40
4 jaar	1	0	1	Van 35 tot 39 jaar	1	0	1
Van 80 tot 84 jaar	3	2	1	Van 40 tot 44 jaar	1	1	0
Van 85 tot 89 jaar	2	1	1	Van 45 tot 49 jaar	1	0	1
Van 90 tot 94 jaar	1	0	1	Van 50 tot 54 jaar	1	0	1
				Van 60 tot 64 jaar	1	0	1
				Van 65 tot 69 jaar	4	0	4
				Van 70 tot 74 jaar	7	3	4
				Van 75 tot 79 jaar	4	3	1
				Van 80 tot 84 jaar	14	4	10
				Van 85 tot 89 jaar	14	4	10
				Van 90 tot 94 jaar	4	0	4
				Van 95 tot 99 jaar	3	0	3

Overlijdens in België van personen die niet in het rijk verblijven naar oorspronkelijke doodsoorzakengroep, geslacht en leeftijdsgroep - vervolg

<i>Erfelijke en degeneratieve ziekten van het centrale zenuwstelsel (330-337)</i>				<i>Hypertensie (401-405)</i>			
Leeftijd	M + V	Mannen	Vrouwen	Leeftijd	M + V	Mannen	Vrouwen
Totaal	47	11	36	Totaal	3	1	2
Van 45 tot 49 jaar	1	0	1	Van 55 tot 59 jaar	1	1	0
Van 60 tot 64 jaar	1	0	1	Van 70 tot 74 jaar	1	0	1
Van 65 tot 69 jaar	3	0	3	Van 85 tot 89 jaar	1	0	1
Van 70 tot 74 jaar	7	3	4				
Van 75 tot 79 jaar	4	3	1	<i>Ischemische hartziekten (410-414)</i>			
Van 80 tot 84 jaar	12	2	10	Leeftijd	M + V	Mannen	Vrouwen
Van 85 tot 89 jaar	12	3	9	Totaal	127	79	48
Van 90 tot 94 jaar	4	0	4	Van 35 tot 39 jaar	2	2	0
Van 95 tot 99 jaar	3	0	3	Van 40 tot 44 jaar	3	2	1
				Van 45 tot 49 jaar	17	17	0
<i>Overige aandoeningen van het centrale zenuwstelsel (340-349)</i>				Van 50 tot 54 jaar	10	7	3
Leeftijd	M + V	Mannen	Vrouwen	Van 55 tot 59 jaar	9	8	1
Totaal	7	3	4	Van 60 tot 64 jaar	10	8	2
Van 35 tot 39 jaar	1	0	1	Van 65 tot 69 jaar	9	8	1
Van 40 tot 44 jaar	1	1	0	Van 70 tot 74 jaar	15	9	6
Van 50 tot 54 jaar	1	0	1	Van 75 tot 79 jaar	10	7	3
Van 65 tot 69 jaar	1	0	1	Van 80 tot 84 jaar	9	4	5
Van 80 tot 84 jaar	1	1	0	Van 85 tot 89 jaar	20	6	14
Van 85 tot 89 jaar	2	1	1	Van 90 tot 94 jaar	12	1	11
				Van 95 tot 99 jaar	1	0	1
<i>Aandoeningen van het perifere zenuwstelsel (350-359)</i>				<i>Ziekten van de longcirculatie (415-417)</i>			
Leeftijd	M + V	Mannen	Vrouwen	Leeftijd	M + V	Mannen	Vrouwen
Totaal	1	1	0	Totaal	11	4	7
Van 80 tot 84 jaar	1	1	0	Van 45 tot 49 jaar	1	0	1
				Van 50 tot 54 jaar	2	0	2
<i>VII. Ziekten van tractus circulatorius (390-459)</i>				Van 55 tot 59 jaar	1	1	0
Leeftijd	M + V	Mannen	Vrouwen	Van 60 tot 64 jaar	1	1	0
Totaal	450	197	253	Van 70 tot 74 jaar	2	1	1
Van 25 tot 29 jaar	1	0	1	Van 80 tot 84 jaar	2	0	2
Van 30 tot 34 jaar	1	0	1	Van 85 tot 89 jaar	1	0	1
Van 35 tot 39 jaar	5	4	1	Van 90 tot 94 jaar	1	1	0
Van 40 tot 44 jaar	5	4	1				
Van 45 tot 49 jaar	20	17	3				
Van 50 tot 54 jaar	21	16	5				
Van 55 tot 59 jaar	23	21	2				
Van 60 tot 64 jaar	18	13	5				
Van 65 tot 69 jaar	28	23	5				
Van 70 tot 74 jaar	39	22	17				
Van 75 tot 79 jaar	37	20	17				
Van 80 tot 84 jaar	65	22	43				
Van 85 tot 89 jaar	101	21	80				
Van 90 tot 94 jaar	75	13	62				
Van 95 tot 99 jaar	10	1	9				
100 jaar en meer	1	0	1				

Overlijdens in België van personen die niet in het rijk verblijven naar oorspronkelijke doodsoorzakengroep, geslacht en leeftijdsgroep - vervolg

<i>Overige hartaandoeningen (420-429)</i>			
Leeftijd	M + V	Mannen	Vrouwen
Totaal	178	55	123
Van 30 tot 34 jaar	1	0	1
Van 35 tot 39 jaar	2	1	1
Van 40 tot 44 jaar	1	1	0
Van 45 tot 49 jaar	2	0	2
Van 50 tot 54 jaar	4	4	0
Van 55 tot 59 jaar	8	7	1
Van 65 tot 69 jaar	6	3	3
Van 70 tot 74 jaar	10	5	5
Van 75 tot 79 jaar	14	7	7
Van 80 tot 84 jaar	27	10	17
Van 85 tot 89 jaar	52	8	44
Van 90 tot 94 jaar	43	8	35
Van 95 tot 99 jaar	7	1	6
100 jaar en meer	1	0	1

<i>Cerebrovasculaire aandoeningen (430-438)</i>			
Leeftijd	M + V	Mannen	Vrouwen
Totaal	98	37	61
Van 25 tot 29 jaar	1	0	1
Van 35 tot 39 jaar	1	1	0
Van 40 tot 44 jaar	1	1	0
Van 50 tot 54 jaar	3	3	0
Van 55 tot 59 jaar	3	3	0
Van 60 tot 64 jaar	5	2	3
Van 65 tot 69 jaar	9	8	1
Van 70 tot 74 jaar	8	4	4
Van 75 tot 79 jaar	9	3	6
Van 80 tot 84 jaar	19	4	15
Van 85 tot 89 jaar	22	5	17
Van 90 tot 94 jaar	16	3	13
Van 95 tot 99 jaar	1	0	1

<i>Ziekten van arteriën, arteriolen en capillairen (440-448)</i>			
Leeftijd	M + V	Mannen	Vrouwen
Totaal	30	20	10
Van 50 tot 54 jaar	2	2	0
Van 55 tot 59 jaar	1	1	0
Van 60 tot 64 jaar	2	2	0
Van 65 tot 69 jaar	4	4	0
Van 70 tot 74 jaar	3	3	0
Van 75 tot 79 jaar	3	2	1
Van 80 tot 84 jaar	6	4	2
Van 85 tot 89 jaar	5	2	3
Van 90 tot 94 jaar	3	0	3
Van 95 tot 99 jaar	1	0	1

<i>Ziekten van venen en lymfwegen en overige aandoeningen van de tractus circulatorius (451-459)</i>			
Leeftijd	M + V	Mannen	Vrouwen
Totaal	3	1	2
Van 75 tot 79 jaar	1	1	0
Van 80 tot 84 jaar	2	0	2

VIII. Ziekten van de tractus respiratorius (460-519)

Leeftijd	M + V	Mannen	Vrouwen
Totaal	93	46	47
Van 45 tot 49 jaar	2	1	1
Van 50 tot 54 jaar	3	2	1
Van 55 tot 59 jaar	2	1	1
Van 60 tot 64 jaar	2	2	0
Van 65 tot 69 jaar	2	2	0
Van 70 tot 74 jaar	8	6	2
Van 75 tot 79 jaar	10	5	5
Van 80 tot 84 jaar	27	9	18
Van 85 tot 89 jaar	22	12	10
Van 90 tot 94 jaar	13	5	8
Van 95 tot 99 jaar	1	1	0
100 jaar en meer	1	0	1

Acute infecties van de luchtwegen (460-466)

Leeftijd	M + V	Mannen	Vrouwen
Totaal	3	0	3
Van 80 tot 84 jaar	3	0	3

Overige ziekten van de bovenste luchtwegen (470-478)

Leeftijd	M + V	Mannen	Vrouwen
Totaal	1	0	1
Van 75 tot 79 jaar	1	0	1

Pneumonie en influenza (480-487)

Leeftijd	M + V	Mannen	Vrouwen
Totaal	33	12	21
Van 45 tot 49 jaar	1	0	1
Van 50 tot 54 jaar	2	1	1
Van 70 tot 74 jaar	1	1	0
Van 75 tot 79 jaar	5	3	2
Van 80 tot 84 jaar	7	2	5
Van 85 tot 89 jaar	10	3	7
Van 90 tot 94 jaar	7	2	5

Overlijdens in België van personen die niet in het rijk verblijven naar oorspronkelijke doodsoorzakengroep, geslacht en leeftijdsgroep - vervolg

<i>Chronische obstructieve longziekten en verwante aandoeningen (490-496)</i>				<i>Ziekten van oesofagus, maag en duodenum (530-537)</i>			
Leeftijd	M + V	Mannen	Vrouwen	Leeftijd	M + V	Mannen	Vrouwen
Totaal	38	22	16	Totaal	2	2	0
Van 50 tot 54 jaar	1	1	0	Van 70 tot 74 jaar	1	1	0
Van 55 tot 59 jaar	1	0	1	Van 85 tot 89 jaar	1	1	0
Van 60 tot 64 jaar	2	2	0				
Van 70 tot 74 jaar	4	3	1	<i>Buikbreuken (550-553)</i>			
Van 75 tot 79 jaar	4	2	2	Leeftijd	M + V	Mannen	Vrouwen
Van 80 tot 84 jaar	13	5	8	Totaal	1	1	0
Van 85 tot 89 jaar	8	6	2	Van 85 tot 89 jaar	1	1	0
Van 90 tot 94 jaar	4	2	2				
Van 95 tot 99 jaar	1	1	0				
				<i>Pneumoconiosen en andere longziekten door externe prikkels (500-508)</i>			
				Leeftijd	M + V	Mannen	Vrouwen
				Totaal	4	4	0
				Van 45 tot 49 jaar	1	1	0
				Van 65 tot 69 jaar	1	1	0
				Van 70 tot 74 jaar	1	1	0
				Van 85 tot 89 jaar	1	1	0
				<i>Niet-infectieuze enteritis en colitis (555-558)</i>			
				Leeftijd	M + V	Mannen	Vrouwen
				Totaal	3	0	3
				Van 80 tot 84 jaar	3	0	3
				<i>Overige ziekten van darmen en peritoneum (560 - 569)</i>			
				Leeftijd	M + V	Mannen	Vrouwen
				Totaal	9	4	5
				Van 60 tot 64 jaar	2	2	0
				Van 80 tot 84 jaar	3	1	2
				Van 90 tot 94 jaar	3	1	2
				Van 95 tot 99 jaar	1	0	1
				<i>Overige ziekten van de tractus digestivus (570-579)</i>			
				Leeftijd	M + V	Mannen	Vrouwen
				Totaal	26	15	11
				Van 15 tot 19 jaar	1	1	0
				Van 25 tot 29 jaar	1	0	1
				Van 35 tot 39 jaar	1	1	0
				Van 40 tot 44 jaar	3	2	1
				Van 45 tot 49 jaar	3	3	0
				Van 50 tot 54 jaar	2	2	0
				Van 55 tot 59 jaar	2	2	0
				Van 60 tot 64 jaar	4	2	2
				Van 65 tot 69 jaar	1	1	0
				Van 70 tot 74 jaar	1	0	1
				Van 75 tot 79 jaar	4	1	3
				Van 85 tot 89 jaar	3	0	3
IX. Ziekten van de tractus digestivus (520-579)							
Leeftijd	M + V	Mannen	Vrouwen				
Totaal	41	22	19				
Van 15 tot 19 jaar	1	1	0				
Van 25 tot 29 jaar	1	0	1				
Van 35 tot 39 jaar	1	1	0				
Van 40 tot 44 jaar	3	2	1				
Van 45 tot 49 jaar	3	3	0				
Van 50 tot 54 jaar	2	2	0				
Van 55 tot 59 jaar	2	2	0				
Van 60 tot 64 jaar	6	4	2				
Van 65 tot 69 jaar	1	1	0				
Van 70 tot 74 jaar	2	1	1				
Van 75 tot 79 jaar	4	1	3				
Van 80 tot 84 jaar	6	1	5				
Van 85 tot 89 jaar	5	2	3				
Van 90 tot 94 jaar	3	1	2				
Van 95 tot 99 jaar	1	0	1				

Overlijdens in België van personen die niet in het rijk verblijven naar oorspronkelijke doodsoorzakengroep, geslacht en leeftijdsgroep - vervolg

X. Ziekten van de tractus urogenitalis (580-629)				Artropathieën en verwante aandoeningen (710-719)			
Leeftijd	M + V	Mannen	Vrouwen	Leeftijd	M + V	Mannen	Vrouwen
Totaal	17	9	8	Totaal	3	0	3
Van 60 tot 64 jaar	2	1	1	Van 40 tot 44 jaar	1	0	1
Van 70 tot 74 jaar	5	4	1	Van 60 tot 64 jaar	1	0	1
Van 75 tot 79 jaar	4	0	4	Van 80 tot 84 jaar	1	0	1
Van 85 tot 89 jaar	5	3	2				
Van 90 tot 94 jaar	1	1	0				
Nefritis, nefrotisch syndroom en nefrose (580-589)				Osteopathieën, chondropathieën en verworven misvormingen van spier- en skeletstelsel (730-739)			
Leeftijd	M + V	Mannen	Vrouwen	Leeftijd	M + V	Mannen	Vrouwen
Totaal	15	9	6	Totaal	7	3	4
Van 60 tot 64 jaar	2	1	1	Van 80 tot 84 jaar	1	1	0
Van 70 tot 74 jaar	5	4	1	Van 85 tot 89 jaar	3	1	2
Van 75 tot 79 jaar	4	0	4	Van 90 tot 94 jaar	3	1	2
Van 85 tot 89 jaar	3	3	0				
Van 90 tot 94 jaar	1	1	0				
Andere ziekten van nier en urinewegen (590-599)				XIV. Congenitale afwijkingen (740-759)			
Leeftijd	M + V	Mannen	Vrouwen	Leeftijd	M + V	Mannen	Vrouwen
Totaal	2	0	2	Totaal	14	10	4
Van 85 tot 89 jaar	2	0	2	0 jaar	10	6	4
				Minder dan 1 jaar	10	6	4
				1 jaar	1	1	0
				2 jaar	1	1	0
				Van 20 tot 24 jaar	1	1	0
				Van 30 tot 34 jaar	1	1	0
XII. Ziekten van huid en subcutis (680-709)				XV. Aandoeningen ontstaan in de perinatale periode (760-779)			
Leeftijd	M + V	Mannen	Vrouwen	Leeftijd	M + V	Mannen	Vrouwen
Totaal	9	0	9	Totaal	7	7	0
Van 75 tot 79 jaar	2	0	2	0 jaar	7	7	0
Van 85 tot 89 jaar	5	0	5	Minder dan 1 jaar	7	7	0
Van 90 tot 94 jaar	2	0	2				
Overige ziekten van huid en subcutis (700-709)				XVI. Symptomen en onvolledig omschreven ziektebeelden (780-799)			
Leeftijd	M + V	Mannen	Vrouwen	Leeftijd	M + V	Mannen	Vrouwen
Totaal	9	0	9	Totaal	36	10	26
Van 75 tot 79 jaar	2	0	2	3 jaar	1	1	0
Van 85 tot 89 jaar	5	0	5	Van 25 tot 29 jaar	2	1	1
Van 90 tot 94 jaar	2	0	2	Van 45 tot 49 jaar	1	1	0
				Van 50 tot 54 jaar	2	0	2
				Van 55 tot 59 jaar	1	1	0
				Van 70 tot 74 jaar	3	1	2
				Van 80 tot 84 jaar	6	1	5
				Van 85 tot 89 jaar	11	3	8
				Van 90 tot 94 jaar	2	1	1
				Van 95 tot 99 jaar	7	0	7
XIII. Ziekten van spieren, beenderen en bindweefsel (710-739)							
Leeftijd	M + V	Mannen	Vrouwen				
Totaal	10	3	7				
Van 40 tot 44 jaar	1	0	1				
Van 60 tot 64 jaar	1	0	1				
Van 80 tot 84 jaar	2	1	1				
Van 85 tot 89 jaar	3	1	2				
Van 90 tot 94 jaar	3	1	2				

Overlijdens in België van personen die niet in het rijk verblijven naar oorspronkelijke doodsoorzakengroep, geslacht en leeftijdsgroep - vervolg

<i>Symptomen (780-789)</i>				XVII. Aanvullende classificatie van uitwendige oorzaken van letsel en vergiftiging (E800-E999)			
Leeftijd	M + V	Mannen	Vrouwen	Leeftijd	M + V	Mannen	Vrouwen
Totaal	5	2	3	Totaal	181	136	45
3 jaar	1	1	0	0 jaar	1	1	0
Van 50 tot 54 jaar	2	0	2	Minder dan 1 jaar	1	1	0
Van 70 tot 74 jaar	2	1	1	Van 5 tot 9 jaar	1	0	1
<i>Onvolledig omschreven en onbekende oorzaken van ziekte en sterfte (797-799)</i>				Van 10 tot 14 jaar	1	1	0
Leeftijd	M + V	Mannen	Vrouwen	Van 15 tot 19 jaar	7	3	4
Totaal	31	8	23	Van 20 tot 24 jaar	24	16	8
Van 25 tot 29 jaar	2	1	1	Van 25 tot 29 jaar	31	28	3
Van 45 tot 49 jaar	1	1	0	Van 30 tot 34 jaar	15	13	2
Van 55 tot 59 jaar	1	1	0	Van 35 tot 39 jaar	18	15	3
Van 70 tot 74 jaar	1	0	1	Van 40 tot 44 jaar	18	16	2
Van 80 tot 84 jaar	6	1	5	Van 45 tot 49 jaar	16	12	4
Van 85 tot 89 jaar	11	3	8	Van 50 tot 54 jaar	14	11	3
Van 90 tot 94 jaar	2	1	1	Van 55 tot 59 jaar	11	8	3
Van 95 tot 99 jaar	7	0	7	Van 60 tot 64 jaar	5	5	0
<i>Gewelddadige dood E800 - E999</i>				Van 65 tot 69 jaar	7	4	3
Leeftijd	M + V	Mannen	Vrouwen	Van 70 tot 74 jaar	2	1	1
Totaal	181	136	45	Van 80 tot 84 jaar	4	1	3
0 jaar	1	1	0	Van 85 tot 89 jaar	3	1	2
Minder dan 1 jaar	1	1	0	Van 90 tot 94 jaar	1	0	1
Van 5 tot 9 jaar	1	0	1	Van 95 tot 99 jaar	1	0	1
Van 10 tot 14 jaar	1	1	0	100 jaar en meer	1	0	1
Van 15 tot 19 jaar	7	3	4	<i>Verkeersongevallen met een motorvoertuig (E810-E819)</i>			
Van 20 tot 24 jaar	24	16	8	Leeftijd	M + V	Mannen	Vrouwen
Van 25 tot 29 jaar	31	28	3	Totaal	76	54	22
Van 30 tot 34 jaar	15	13	2	0 jaar	1	1	0
Van 35 tot 39 jaar	18	15	3	Minder dan 1 jaar	1	1	0
Van 40 tot 44 jaar	18	16	2	Van 5 tot 9 jaar	1	0	1
Van 45 tot 49 jaar	16	12	4	Van 10 tot 14 jaar	1	1	0
Van 50 tot 54 jaar	14	11	3	Van 15 tot 19 jaar	4	2	2
Van 55 tot 59 jaar	11	8	3	Van 20 tot 24 jaar	15	10	5
Van 60 tot 64 jaar	5	5	0	Van 25 tot 29 jaar	15	12	3
Van 65 tot 69 jaar	7	4	3	Van 30 tot 34 jaar	6	5	1
Van 70 tot 74 jaar	2	1	1	Van 35 tot 39 jaar	8	7	1
Van 80 tot 84 jaar	4	1	3	Van 40 tot 44 jaar	5	4	1
Van 85 tot 89 jaar	3	1	2	Van 45 tot 49 jaar	7	5	2
Van 90 tot 94 jaar	1	0	1	Van 50 tot 54 jaar	3	1	2
Van 95 tot 99 jaar	1	0	1	Van 55 tot 59 jaar	1	1	0
100 jaar en meer	1	0	1	Van 60 tot 64 jaar	3	3	0
<i>Ongevallen met motorvoertuigen buiten de openbare weg (E820-E825)</i>				Van 65 tot 69 jaar	4	1	3
Leeftijd	M + V	Mannen	Vrouwen	Van 70 tot 74 jaar	1	1	0
Totaal	1	1	0	Van 85 tot 89 jaar	1	0	1
Van 25 tot 29 jaar	1	1	0				

Overlijdens in België van personen die niet in het rijk verblijven naar oorspronkelijke doodsoorzakengroep, geslacht en leeftijdsgroep - vervolg

<i>Verkeersongevallen met andere voertuigen (E826-E829)</i>			
Leeftijd	M + V	Mannen	Vrouwen
Totaal	2	0	2
Van 30 tot 34 jaar	1	0	1
Van 45 tot 49 jaar	1	0	1

<i>Scheepsongevallen (E830-E838)</i>			
Leeftijd	M + V	Mannen	Vrouwen
Totaal	2	2	0
Van 25 tot 29 jaar	1	1	0
Van 60 tot 64 jaar	1	1	0

<i>Accidentele vergiftiging door geneesmiddelen en biologische stoffen (E850-E858)</i>			
Leeftijd	M + V	Mannen	Vrouwen
Totaal	5	1	4
Van 15 tot 19 jaar	1	0	1
Van 20 tot 24 jaar	2	0	2
Van 30 tot 34 jaar	1	1	0
Van 35 tot 39 jaar	1	0	1

<i>Accidentele vergiftiging door andere vaste en vloeibare stoffen, gasen en dampen (E860-E869)</i>			
Leeftijd	M + V	Mannen	Vrouwen
Totaal	1	1	0
Van 55 tot 59 jaar	1	1	0

<i>abnormale reactie van de patiënt of van een later optredende complicatie, zonder vermelding van een afwijkende gang van zaken tijdens de behandeling (E878-E879)</i>			
Leeftijd	M + V	Mannen	Vrouwen
Totaal	3	2	1
Van 35 tot 39 jaar	1	1	0
Van 55 tot 59 jaar	2	1	1

<i>Accidentele val (E880-E888)</i>			
Leeftijd	M + V	Mannen	Vrouwen
Totaal	14	9	5
Van 30 tot 34 jaar	1	1	0
Van 35 tot 39 jaar	1	1	0
Van 40 tot 44 jaar	3	3	0
Van 45 tot 49 jaar	2	2	0
Van 55 tot 59 jaar	1	1	0
Van 65 tot 69 jaar	1	1	0
Van 80 tot 84 jaar	1	0	1
Van 85 tot 89 jaar	1	0	1
Van 90 tot 94 jaar	1	0	1
Van 95 tot 99 jaar	1	0	1
100 jaar en meer	1	0	1

<i>Ongevallen veroorzaakt door vuur en vlammen (E890-E899)</i>			
Leeftijd	M + V	Mannen	Vrouwen
Totaal	2	1	1
Van 25 tot 29 jaar	1	1	0
Van 70 tot 74 jaar	1	0	1

<i>Ongevallen veroorzaakt door onderdompeling, verstikking en vreemde lichamen (E910-E915)</i>			
Leeftijd	M + V	Mannen	Vrouwen
Totaal	7	5	2
Van 25 tot 29 jaar	1	1	0
Van 30 tot 34 jaar	1	1	0
Van 40 tot 44 jaar	1	0	1
Van 55 tot 59 jaar	1	1	0
Van 60 tot 64 jaar	1	1	0
Van 80 tot 84 jaar	2	1	1

<i>Overige ongevallen (E916-E928)</i>			
Leeftijd	M + V	Mannen	Vrouwen
Totaal	7	7	0
Van 25 tot 29 jaar	1	1	0
Van 30 tot 34 jaar	1	1	0
Van 40 tot 44 jaar	2	2	0
Van 45 tot 49 jaar	1	1	0
Van 50 tot 54 jaar	1	1	0
Van 55 tot 59 jaar	1	1	0

<i>Zelfmoord en zichzelf toegebracht letsel (E950-E959)</i>			
Leeftijd	M + V	Mannen	Vrouwen
Totaal	33	30	3
Van 20 tot 24 jaar	3	3	0
Van 25 tot 29 jaar	6	6	0
Van 30 tot 34 jaar	2	2	0
Van 35 tot 39 jaar	2	2	0
Van 40 tot 44 jaar	4	4	0
Van 45 tot 49 jaar	2	2	0
Van 50 tot 54 jaar	7	6	1
Van 55 tot 59 jaar	3	2	1
Van 65 tot 69 jaar	2	2	0
Van 80 tot 84 jaar	1	0	1
Van 85 tot 89 jaar	1	1	0

Overlijdens in België van personen die niet in het rijk verblijven naar oorspronkelijke doodsoorzakengroep, geslacht en leeftijdsgroep - vervolg en einde

*Moord en opzettelijk door anderen toegebracht letsel
(E960-E969)*

Leeftijd	M + V	Mannen	Vrouwen
Totaal	14	12	2
Van 15 tot 19 jaar	2	1	1
Van 20 tot 24 jaar	2	2	0
Van 25 tot 29 jaar	4	4	0
Van 35 tot 39 jaar	2	2	0
Van 40 tot 44 jaar	1	1	0
Van 45 tot 49 jaar	1	0	1
Van 50 tot 54 jaar	2	2	0

*Letsel waarvan niet bekend is of het al dan niet-opzettelijk is
ontstaan (E980-E989)*

Leeftijd	M + V	Mannen	Vrouwen
Totaal	14	11	3
Van 20 tot 24 jaar	2	1	1
Van 25 tot 29 jaar	1	1	0
Van 30 tot 34 jaar	2	2	0
Van 35 tot 39 jaar	3	2	1
Van 40 tot 44 jaar	2	2	0
Van 45 tot 49 jaar	2	2	0
Van 50 tot 54 jaar	1	1	0
Van 55 tot 59 jaar	1	0	1

Overlijdens in België van personen die niet in het rijk verblijven naar oorspronkelijke doodsoorzakengroep, geslacht en nationaliteit

Alle oorzaken 001 - E999				<i>Infectieziekten van het maagdarmkanaal (001-009)</i>			
	M + V	Mannen	Vrouwen		M + V	Mannen	Vrouwen
Totaal	1.158	576	582	Totaal	4	1	3
België	157	95	62	België	1	1	0
Nederland	132	96	36	Frankrijk	3	0	3
Verenigd Koninkrijk	18	16	2				
Frankrijk	497	177	320				
Duitsland	72	39	33				
Luxemburg	73	24	49				
Italië	57	32	25	<i>Tuberculose (010-018)</i>			
Oostenrijk	1	0	1		M + V	Mannen	Vrouwen
Spanje	13	5	8	Totaal	2	0	2
Portugal	4	2	2	Italië	1	0	1
Griekenland	3	1	2	Onbekend	1	0	1
Turkije & Marokko	17	10	7				
Denemarken	3	0	3				
Zweden	1	1	0				
Onbekend	108	76	32	<i>Overige bacteriële ziekten (030-041)</i>			
Finland	1	1	0		M + V	Mannen	Vrouwen
Ierland	1	1	0	Totaal	7	5	2
				Frankrijk	6	5	1
				Luxemburg	1	0	1
<i>Natuurlijke dood 001 - 799</i>							
	M + V	Mannen	Vrouwen				
Totaal	977	440	537	<i>Poliomyelitis en overige niet door arthropoden overgebrachte virusziekten van het centrale zenuwstelsel (045-049)</i>			
België	132	76	56		M + V	Mannen	Vrouwen
Nederland	94	67	27	Totaal	3	3	0
Verenigd Koninkrijk	13	11	2	België	1	1	0
Frankrijk	452	145	307	Frankrijk	1	1	0
Duitsland	57	29	28	Luxemburg	1	1	0
Luxemburg	70	22	48				
Italië	53	29	24				
Spanje	11	5	6				
Portugal	3	2	1	<i>Overige ziekten door virussen en chlamydiae (070-079)</i>			
Griekenland	2	1	1		M + V	Mannen	Vrouwen
Turkije & Marokko	9	3	6	Totaal	17	14	3
Denemarken	2	0	2	België	3	3	0
Onbekend	78	49	29	Italië	10	8	2
Ierland	1	1	0	Onbekend	4	3	1
I. Infectieuze en parasitaire ziekten (001-139)				<i>Rickettsiosen en andere door arthropoden overgebrachte ziekten (080-088)</i>			
	M + V	Mannen	Vrouwen		M + V	Mannen	Vrouwen
Totaal	36	26	10	Totaal	1	1	0
België	5	5	0	Frankrijk	1	1	0
Frankrijk	13	9	4				
Luxemburg	2	1	1				
Italië	11	8	3				
Onbekend	5	3	2				

Overlijdens in België van personen die niet in het rijk verblijven naar oorspronkelijke doodsoorzakengroep, geslacht en nationaliteit - vervolg

<i>Mycosen (110-118)</i>			
	M + V	Mannen	Vrouwen

Totaal	1	1	0
Frankrijk	1	1	0

<i>Overige infectieuze en parasitaire ziekten (130-136)</i>			
	M + V	Mannen	Vrouwen

Totaal	1	1	0
Frankrijk	1	1	0

II. Neoplasmata (140-239) (nieuwvormingen of tumoren)			
	M + V	Mannen	Vrouwen

Totaal	151	80	71
België	36	23	13
Nederland	19	13	6
Verenigd Koninkrijk	1	0	1
Frankrijk	55	22	33
Duitsland	5	3	2
Luxemburg	10	4	6
Italië	9	4	5
Spanje	4	1	3
Onbekend	12	10	2

<i>Maligne neoplasmata van lip, mondholte en farynx (140-149)</i>			
	M + V	Mannen	Vrouwen

Totaal	3	3	0
Frankrijk	2	2	0
Onbekend	1	1	0

<i>Maligne neoplasmata van de tractus digestivus en het peritoneum (150-159)</i>			
	M + V	Mannen	Vrouwen

Totaal	34	19	15
België	8	6	2
Nederland	4	3	1
Frankrijk	12	5	7
Duitsland	2	1	1
Luxemburg	2	1	1
Italië	2	1	1
Spanje	3	1	2
Onbekend	1	1	0

<i>Maligne neoplasmata van de tractus respiratorius en de intrathoracale organen (160-165)</i>			
	M + V	Mannen	Vrouwen

Totaal	27	23	4
België	7	7	0
Nederland	4	3	1
Frankrijk	9	7	2
Duitsland	1	1	0
Luxemburg	2	2	0
Italië	2	1	1
Onbekend	2	2	0

<i>Maligne neoplasmata van bot, bindweefsel, huid en mamma (170-175)</i>			
	M + V	Mannen	Vrouwen

Totaal	26	1	25
België	10	0	10
Nederland	3	0	3
Frankrijk	10	0	10
Luxemburg	2	0	2
Onbekend	1	1	0

<i>Maligne neoplasma van de tractus urogenitalis (179-189)</i>			
	M + V	Mannen	Vrouwen

Totaal	28	17	11
België	6	6	0
Nederland	2	2	0
Verenigd Koninkrijk	1	0	1
Frankrijk	10	6	4
Duitsland	1	0	1
Luxemburg	3	1	2
Italië	3	1	2
Onbekend	2	1	1

<i>Maligne neoplasmata van overige en niet gespecificeerde lokalisaties (190-199)</i>			
	M + V	Mannen	Vrouwen

Totaal	22	11	11
België	3	3	0
Nederland	5	4	1
Frankrijk	11	2	9
Spanje	1	0	1
Onbekend	2	2	0

Overlijdens in België van personen die niet in het rijk verblijven naar oorspronkelijke doodsoorzakengroep, geslacht en nationaliteit - vervolg

<i>Maligne neoplasmata van lymfatisch en bloedvormend weefsel (200-208)</i>				<i>Voedingsdeficiënties (260-269)</i>			
	M + V	Mannen	Vrouwen		M + V	Mannen	Vrouwen
Totaal	10	5	5	Totaal	2	1	1
België	2	1	1	Frankrijk	2	1	1
Frankrijk	1	0	1				
Duitsland	1	1	0				
Luxemburg	1	0	1				
Italië	2	1	1				
Onbekend	3	2	1				
<i>Neoplasma van niet gespecificeerde aard (239)</i>				<i>Overige stofwisselings- en immuunstoornissen (270-279)</i>			
	M + V	Mannen	Vrouwen		M + V	Mannen	Vrouwen
Totaal	1	1	0	Totaal	9	2	7
Nederland	1	1	0	België	1	0	1
				Frankrijk	2	1	1
				Duitsland	1	0	1
				Luxemburg	2	0	2
				Portugal	1	1	0
				Turkije & Marokko	1	0	1
				Onbekend	1	0	1
III. Endocriene, voedings- en stofwisselingsziekten en immuunstoornissen (240 - 279)				IV. Ziekten van bloed en bloedbereidende organen (280 - 289)			
	M + V	Mannen	Vrouwen		M + V	Mannen	Vrouwen
Totaal	32	7	25	Totaal	7	3	4
België	3	1	2	België	1	1	0
Frankrijk	18	4	14	Frankrijk	4	2	2
Duitsland	2	0	2	Luxemburg	1	0	1
Luxemburg	4	0	4	Onbekend	1	0	1
Italië	1	0	1				
Portugal	1	1	0				
Turkije & Marokko	2	1	1				
Onbekend	1	0	1				
<i>Aandoeningen van de glandula thyroidea (240-246)</i>				<i>Ziekten van bloed en bloedbereidende organen (280-289)</i>			
	M + V	Mannen	Vrouwen		M + V	Mannen	Vrouwen
Totaal	1	0	1	Totaal	7	3	4
Frankrijk	1	0	1	België	1	1	0
				Frankrijk	4	2	2
				Luxemburg	1	0	1
				Onbekend	1	0	1
<i>Ziekten van de overige endocriene klieren (250-259)</i>				V. Psychische stoornissen (290-319)			
	M + V	Mannen	Vrouwen		M + V	Mannen	Vrouwen
Totaal	20	4	16	Totaal	19	5	14
België	2	1	1	België	3	1	2
Frankrijk	13	2	11	Frankrijk	12	4	8
Duitsland	1	0	1	Duitsland	1	0	1
Luxemburg	2	0	2	Luxemburg	3	0	3
Italië	1	0	1				
Turkije & Marokko	1	1	0				

Overlijdens in België van personen die niet in het rijk verblijven naar oorspronkelijke doodsoorzakengroep, geslacht en nationaliteit - vervolg
Organische psychotische aandoeningen (290-294)

	M + V	Mannen	Vrouwen
Totaal	15	3	12
België	1	0	1
Frankrijk	10	3	7
Duitsland	1	0	1
Luxemburg	3	0	3

Neurotische stoornissen, persoonlijkheidsstoornissen en andere niet-psychotische stoornissen (300-316)

	M + V	Mannen	Vrouwen
Totaal	3	2	1
België	2	1	1
Frankrijk	1	1	0

Zwakzinnigheid (317-319)

	M + V	Mannen	Vrouwen
Totaal	1	0	1
Frankrijk	1	0	1

VI. Ziekten van het zenuwstelsel en de zintuigen (320-389)

	M + V	Mannen	Vrouwen
Totaal	55	15	40
België	4	1	3
Nederland	1	1	0
Frankrijk	44	11	33
Duitsland	1	0	1
Luxemburg	5	2	3

Erfelijke en degeneratieve ziekten van het centrale zenuwstelsel (330-337)

	M + V	Mannen	Vrouwen
Totaal	47	11	36
België	4	1	3
Frankrijk	38	9	29
Duitsland	1	0	1
Luxemburg	4	1	3

Overige aandoeningen van het centrale zenuwstelsel (340-349)

	M + V	Mannen	Vrouwen
Totaal	7	3	4
Frankrijk	6	2	4
Luxemburg	1	1	0

Aandoeningen van het perifere zenuwstelsel (350-359)

	M + V	Mannen	Vrouwen
Totaal	1	1	0
Nederland	1	1	0

VII. Ziekten van tractus circulatorius (390-459)

	M + V	Mannen	Vrouwen
Totaal	450	197	253
België	54	30	24
Nederland	59	42	17
Verenigd Koninkrijk	11	10	1
Frankrijk	193	51	142
Duitsland	38	21	17
Luxemburg	32	10	22
Italië	12	4	8
Spanje	6	3	3
Portugal	2	1	1
Griekenland	1	0	1
Turkije & Marokko	5	1	4
Denemarken	1	0	1
Onbekend	35	23	12
Ierland	1	1	0

Hypertensie (401-405)

	M + V	Mannen	Vrouwen
Totaal	3	1	2
België	1	0	1
Frankrijk	1	0	1
Duitsland	1	1	0

Overlijdens in België van personen die niet in het rijk verblijven naar oorspronkelijke doodsoorzakengroep, geslacht en nationaliteit - vervolg

<i>Ischemische hartziekten (410-414)</i>				<i>Cerebrovasculaire aandoeningen (430-438)</i>			
	M + V	Mannen	Vrouwen		M + V	Mannen	Vrouwen
Totaal	127	79	48	Totaal	98	37	61
België	15	11	4	België	10	6	4
Nederland	22	18	4	Nederland	12	7	5
Verenigd Koninkrijk	5	5	0	Verenigd Koninkrijk	2	1	1
Frankrijk	41	17	24	Frankrijk	43	10	33
Duitsland	18	11	7	Duitsland	5	2	3
Luxemburg	4	2	2	Luxemburg	11	3	8
Italië	3	0	3	Italië	1	1	0
Spanje	2	2	0	Spanje	3	1	2
Griekenland	1	0	1	Portugal	2	1	1
Turkije & Marokko	1	1	0	Denemarken	1	0	1
Onbekend	14	11	3	Onbekend	8	5	3
Ierland	1	1	0				
<i>Ziekten van de longcirculatie (415-417)</i>				<i>Ziekten van arteriën, arteriolen en capillairen (440-448)</i>			
	M + V	Mannen	Vrouwen		M + V	Mannen	Vrouwen
Totaal	11	4	7	Totaal	30	20	10
België	1	0	1	België	6	5	1
Nederland	2	1	1	Nederland	9	8	1
Frankrijk	3	1	2	Verenigd Koninkrijk	2	2	0
Luxemburg	2	0	2	Frankrijk	10	3	7
Italië	1	1	0	Duitsland	2	2	0
Onbekend	2	1	1	Luxemburg	1	0	1
<i>Overige hartaandoeningen (420-429)</i>				<i>Ziekten van venen en lymfwegen en overige aandoeningen van de tractus circulatorius (451-459)</i>			
	M + V	Mannen	Vrouwen		M + V	Mannen	Vrouwen
Totaal	178	55	123	Totaal	3	1	2
België	20	8	12	België	1	0	1
Nederland	14	8	6	Duitsland	1	1	0
Verenigd Koninkrijk	2	2	0	Italië	1	0	1
Frankrijk	95	20	75				
Duitsland	11	4	7	VIII. Ziekten van de tractus respiratorius (460-519)			
Luxemburg	14	5	9		M + V	Mannen	Vrouwen
Italië	6	2	4	Totaal	93	46	47
Spanje	1	0	1	België	9	7	2
Turkije & Marokko	4	0	4	Nederland	2	0	2
Onbekend	11	6	5	Verenigd Koninkrijk	1	1	0
				Frankrijk	52	23	29
				Duitsland	3	2	1
				Luxemburg	8	3	5
				Italië	11	7	4
				Spanje	1	1	0
				Turkije & Marokko	1	0	1
				Denemarken	1	0	1
				Onbekend	4	2	2

Overlijdens in België van personen die niet in het rijk verblijven naar oorspronkelijke doodsoorzakengroep, geslacht en nationaliteit - vervolg

<i>Acute infecties van de luchtwegen (460-466)</i>			
	M + V	Mannen	Vrouwen

Totaal	3	0	3
Frankrijk	2	0	2
Denemarken	1	0	1

<i>Overige ziekten van de bovenste luchtwegen (470-478)</i>			
	M + V	Mannen	Vrouwen

Totaal	1	0	1
Frankrijk	1	0	1

<i>Pneumonie en influenza (480-487)</i>			
	M + V	Mannen	Vrouwen

Totaal	33	12	21
België	6	4	2
Frankrijk	17	5	12
Duitsland	1	1	0
Luxemburg	6	2	4
Italië	2	0	2
Turkije & Marokko	1	0	1

<i>Chronische obstructieve longziekten en verwante aandoeningen (490-496)</i>			
	M + V	Mannen	Vrouwen

Totaal	38	22	16
België	2	2	0
Nederland	1	0	1
Verenigd Koninkrijk	1	1	0
Frankrijk	23	12	11
Duitsland	2	1	1
Luxemburg	2	1	1
Italië	4	3	1
Onbekend	3	2	1

<i>Pneumoconiosen en andere longziekten door externe prikkels (500-508)</i>			
	M + V	Mannen	Vrouwen

Totaal	4	4	0
Frankrijk	2	2	0
Italië	2	2	0

<i>Andere ziekten van ademhalingswegen (510-519)</i>			
	M + V	Mannen	Vrouwen

Totaal	14	8	6
België	1	1	0
Nederland	1	0	1
Frankrijk	7	4	3
Italië	3	2	1
Spanje	1	1	0
Onbekend	1	0	1

IX. Ziekten van de tractus digestivus (520-579)			
	M + V	Mannen	Vrouwen

Totaal	41	22	19
België	6	3	3
Nederland	6	5	1
Frankrijk	15	7	8
Duitsland	1	1	0
Luxemburg	3	0	3
Italië	5	5	0
Onbekend	5	1	4

<i>Ziekten van oesofagus, maag en duodenum (530-537)</i>			
	M + V	Mannen	Vrouwen

Totaal	2	2	0
Frankrijk	2	2	0

<i>Buikbreuken (550-553)</i>			
	M + V	Mannen	Vrouwen

Totaal	1	1	0
Frankrijk	1	1	0

<i>Niet-infectieuze enteritis en colitis (555-558)</i>			
	M + V	Mannen	Vrouwen

Totaal	3	0	3
België	1	0	1
Frankrijk	1	0	1
Luxemburg	1	0	1

Overlijdens in België van personen die niet in het rijk verblijven naar oorspronkelijke doodsoorzakengroep, geslacht en nationaliteit - vervolg

<i>Overige ziekten van darmen en peritoneum (560 - 569)</i>			
	M + V	Mannen	Vrouwen

Totaal	9	4	5
België	1	1	0
Nederland	1	1	0
Frankrijk	6	2	4
Luxemburg	1	0	1

<i>Overige ziekten van de tractus digestivus (570-579)</i>			
	M + V	Mannen	Vrouwen

Totaal	26	15	11
België	4	2	2
Nederland	5	4	1
Frankrijk	5	2	3
Duitsland	1	1	0
Luxemburg	1	0	1
Italië	5	5	0
Onbekend	5	1	4

X. Ziekten van de tractus urogenitalis (580-629)			
	M + V	Mannen	Vrouwen

Totaal	17	9	8
België	3	1	2
Nederland	2	1	1
Frankrijk	11	6	5
Onbekend	1	1	0

<i>Nefritis, nefrotisch syndroom en nefrose (580-589)</i>			
	M + V	Mannen	Vrouwen

Totaal	15	9	6
België	3	1	2
Nederland	2	1	1
Frankrijk	9	6	3
Onbekend	1	1	0

<i>Andere ziekten van nier en urinewegen (590-599)</i>			
	M + V	Mannen	Vrouwen

Totaal	2	0	2
Frankrijk	2	0	2

XII. Ziekten van huid en subcutis (680-709)			
	M + V	Mannen	Vrouwen

Totaal	9	0	9
Frankrijk	8	0	8
Onbekend	1	0	1

<i>Overige ziekten van huid en subcutis (700-709)</i>			
	M + V	Mannen	Vrouwen

Totaal	9	0	9
Frankrijk	8	0	8
Onbekend	1	0	1

XIII. Ziekten van spieren, beenderen en bindweefsel (710-739)			
	M + V	Mannen	Vrouwen

Totaal	10	3	7
Frankrijk	7	2	5
Luxemburg	1	1	0
Italië	1	0	1
Onbekend	1	0	1

<i>Artropathieën en verwante aandoeningen (710-719)</i>			
	M + V	Mannen	Vrouwen

Totaal	3	0	3
Frankrijk	1	0	1
Italië	1	0	1
Onbekend	1	0	1

<i>Osteopathieën, chondropathieën en verworven misvormingen van spier- en skeletstelsel (730-739)</i>			
	M + V	Mannen	Vrouwen

Totaal	7	3	4
Frankrijk	6	2	4
Luxemburg	1	1	0

Overlijdens in België van personen die niet in het rijk verblijven naar oorspronkelijke doodsoorzakengroep, geslacht en nationaliteit - vervolg

XIV. Congenitale afwijkingen (740-759)			
	M + V	Mannen	Vrouwen
Totaal	14	10	4
België	2	1	1
Nederland	1	1	0
Frankrijk	1	1	0
Duitsland	1	0	1
Italië	1	1	0
Onbekend	8	6	2

XV. Aandoeningen ontstaan in de perinatale periode (760-779)			
	M + V	Mannen	Vrouwen
Totaal	7	7	0
Nederland	2	2	0
Luxemburg	1	1	0
Griekenland	1	1	0
Onbekend	3	3	0

XVI. Symptomen en onvolledig omschreven ziektebeelden (780-799)			
	M + V	Mannen	Vrouwen
Totaal	36	10	26
België	6	2	4
Nederland	2	2	0
Frankrijk	19	3	16
Duitsland	5	2	3
Italië	2	0	2
Turkije & Marokko	1	1	0
Onbekend	1	0	1

Symptomen (780-789)			
	M + V	Mannen	Vrouwen
Totaal	5	2	3
België	2	1	1
Frankrijk	1	0	1
Italië	1	0	1
Turkije & Marokko	1	1	0

Onvolledig omschreven en onbekende oorzaken van ziekte en sterfte (797-799)			
	M + V	Mannen	Vrouwen
Totaal	31	8	23
België	4	1	3
Nederland	2	2	0
Frankrijk	18	3	15
Duitsland	5	2	3
Italië	1	0	1
Onbekend	1	0	1

Gewelddadige dood E800 - E999			
	M + V	Mannen	Vrouwen
Totaal	181	136	45
België	25	19	6
Nederland	38	29	9
Verenigd Koninkrijk	5	5	0
Frankrijk	45	32	13
Duitsland	15	10	5
Luxemburg	3	2	1
Italië	4	3	1
Oostenrijk	1	0	1
Spanje	2	0	2
Portugal	1	0	1
Griekenland	1	0	1
Turkije & Marokko	8	7	1
Denemarken	1	0	1
Zweden	1	1	0
Onbekend	30	27	3
Finland	1	1	0

XVII. Aanvullende classificatie van uitwendige oorzaken van letsel en vergiftiging (E800-E999)			
	M + V	Mannen	Vrouwen
Totaal	181	136	45
België	25	19	6
Nederland	38	29	9
Verenigd Koninkrijk	5	5	0
Frankrijk	45	32	13
Duitsland	15	10	5
Luxemburg	3	2	1
Italië	4	3	1
Oostenrijk	1	0	1
Spanje	2	0	2
Portugal	1	0	1
Griekenland	1	0	1
Turkije & Marokko	8	7	1
Denemarken	1	0	1
Zweden	1	1	0
Onbekend	30	27	3
Finland	1	1	0

Overlijdens in België van personen die niet in het rijk verblijven naar oorspronkelijke doodsoorzakengroep, geslacht en nationaliteit - vervolg
Verkeersongevallen met een motorvoertuig (E810-E819)

	M + V	Mannen	Vrouwen
Totaal	76	54	22
België	7	5	2
Nederland	22	15	7
Verenigd Koninkrijk	3	3	0
Frankrijk	22	18	4
Duitsland	4	2	2
Italië	1	1	0
Spanje	1	0	1
Portugal	1	0	1
Griekenland	1	0	1
Turkije & Marokko	2	2	0
Denemarken	1	0	1
Zweden	1	1	0
Onbekend	10	7	3

Ongevallen met motorvoertuigen buiten de openbare weg (E820-E825)

	M + V	Mannen	Vrouwen
Totaal	1	1	0
Verenigd Koninkrijk	1	1	0

Verkeersongevallen met andere voertuigen (E826-E829)

	M + V	Mannen	Vrouwen
Totaal	2	0	2
Nederland	1	0	1
Luxemburg	1	0	1

Scheepsongevallen (E830-E838)

	M + V	Mannen	Vrouwen
Totaal	2	2	0
België	1	1	0
Onbekend	1	1	0

Accidentele vergiftiging door geneesmiddelen en biologische stoffen (E850-E858)

	M + V	Mannen	Vrouwen
Totaal	5	1	4
België	2	0	2
Frankrijk	2	0	2
Onbekend	1	1	0

Accidentele vergiftiging door andere vaste en vloeibare stoffen, gassen en dampen (E860-E869)

	M + V	Mannen	Vrouwen
Totaal	1	1	0
Nederland	1	1	0

Operaties en medische handelingen als oorzaak van een abnormale reactie van de patiënt of van een later optredende complicatie, zonder vermelding van een afwijkende gang van zaken tijdens de behandeling (E878-E879)

	M + V	Mannen	Vrouwen
Totaal	3	2	1
Italië	2	1	1
Onbekend	1	1	0

Accidentele val (E880-E888)

	M + V	Mannen	Vrouwen
Totaal	14	9	5
België	1	1	0
Nederland	3	3	0
Frankrijk	4	2	2
Duitsland	3	1	2
Oostenrijk	1	0	1
Onbekend	2	2	0

Ongevallen veroorzaakt door vuur en vlammen (E890-E899)

	M + V	Mannen	Vrouwen
Totaal	2	1	1
Nederland	1	1	0
Frankrijk	1	0	1

Ongevallen veroorzaakt door onderdompeling, verstikking en vreemde lichamen (E910-E915)

	M + V	Mannen	Vrouwen
Totaal	7	5	2
België	1	1	0
Frankrijk	4	2	2
Luxemburg	1	1	0
Onbekend	1	1	0

Overlijdens in België van personen die niet in het rijk verblijven naar oorspronkelijke doodsoorzakengroep, geslacht en nationaliteit - vervolg en einde

Overige ongevallen (E916-E928)

	M + V	Mannen	Vrouwen
Totaal	7	7	0
Nederland	2	2	0
Frankrijk	1	1	0
Duitsland	1	1	0
Luxemburg	1	1	0
Onbekend	2	2	0

Zelfmoord en zichzelf toegebracht letsel (E950-E959)

	M + V	Mannen	Vrouwen
Totaal	33	30	3
België	8	8	0
Nederland	5	4	1
Frankrijk	6	5	1
Duitsland	6	6	0
Spanje	1	0	1
Turkije & Marokko	2	2	0
Onbekend	4	4	0
Finland	1	1	0

Moord en opzettelijk door anderen toegebracht letsel (E960-E969)

	M + V	Mannen	Vrouwen
Totaal	14	12	2
België	4	3	1
Frankrijk	1	1	0
Duitsland	1	0	1
Italië	1	1	0
Onbekend	7	7	0

Letstel waarvan niet bekend is of het al dan niet-opzettelijk is ontstaan (E980-E989)

	M + V	Mannen	Vrouwen
Totaal	14	11	3
België	1	0	1
Nederland	3	3	0
Verenigd Koninkrijk	1	1	0
Frankrijk	4	3	1
Turkije & Marokko	4	3	1
Onbekend	1	1	0

**Overlijdens waarvan de oorspronkelijke
oorzaak een uitwendige oorzaak is**

Overlijdens met een uitwendige oorzaak, naar geslacht en leeftijdsgroep

Alle oorzaken 001 - E999			
Leeftijd	M + V	Mannen	Vrouwen
Totaal	6.480	4.144	2.336
0 jaar	19	9	10
Minder dan 1 jaar	19	9	10
1 jaar	18	5	13
2 jaar	12	9	3
3 jaar	9	8	1
4 jaar	10	6	4
Van 5 tot 9 jaar	38	18	20
Van 10 tot 14 jaar	56	37	19
Van 15 tot 19 jaar	244	183	61
Van 20 tot 24 jaar	452	365	87
Van 25 tot 29 jaar	443	336	107
Van 30 tot 34 jaar	436	336	100
Van 35 tot 39 jaar	460	336	124
Van 40 tot 44 jaar	455	344	111
Van 45 tot 49 jaar	417	287	130
Van 50 tot 54 jaar	319	231	88
Van 55 tot 59 jaar	309	213	96
Van 60 tot 64 jaar	308	220	88
Van 65 tot 69 jaar	348	213	135
Van 70 tot 74 jaar	443	271	172
Van 75 tot 79 jaar	354	194	160
Van 80 tot 84 jaar	494	241	253
Van 85 tot 89 jaar	485	183	302
Van 90 tot 94 jaar	267	85	182
Van 95 tot 99 jaar	70	14	56
100 jaar en meer	14	0	14

III. Endocriene, voedings- en stofwisselingsziekten en immuniteitsstoornissen (240 - 279)			
Leeftijd	M + V	Mannen	Vrouwen
Totaal	1	0	1
Van 80 tot 84 jaar	1	0	1

Voedingsdeficiënties (260-269)			
Leeftijd	M + V	Mannen	Vrouwen
Totaal	1	0	1
Van 80 tot 84 jaar	1	0	1

263 Overige en niet gespecificeerde proteïne-malnutritie			
Leeftijd	M + V	Mannen	Vrouwen
Totaal	1	0	1
Van 80 tot 84 jaar	1	0	1

IV. Ziekten van bloed en bloedbereidende organen (280 - 289)			
Leeftijd	M + V	Mannen	Vrouwen
Totaal	2	1	1
Van 45 tot 49 jaar	1	0	1
Van 60 tot 64 jaar	1	1	0

Ziekten van bloed en bloedbereidende organen (280-289)			
Leeftijd	M + V	Mannen	Vrouwen
Totaal	2	1	1
Van 45 tot 49 jaar	1	0	1
Van 60 tot 64 jaar	1	1	0

286 Stollingsstoornissen			
Leeftijd	M + V	Mannen	Vrouwen
Totaal	2	1	1
Van 45 tot 49 jaar	1	0	1
Van 60 tot 64 jaar	1	1	0

VI. Ziekten van het zenuwstelsel en de zintuigen (320-389)			
Leeftijd	M + V	Mannen	Vrouwen
Totaal	6	4	2
Van 20 tot 24 jaar	2	1	1
Van 40 tot 44 jaar	1	1	0
Van 45 tot 49 jaar	1	1	0
Van 50 tot 54 jaar	1	0	1
Van 85 tot 89 jaar	1	1	0

Overige aandoeningen van het centrale zenuwstelsel (340-349)			
Leeftijd	M + V	Mannen	Vrouwen
Totaal	6	4	2
Van 20 tot 24 jaar	2	1	1
Van 40 tot 44 jaar	1	1	0
Van 45 tot 49 jaar	1	1	0
Van 50 tot 54 jaar	1	0	1
Van 85 tot 89 jaar	1	1	0

345 Epilepsie			
Leeftijd	M + V	Mannen	Vrouwen
Totaal	2	1	1
Van 40 tot 44 jaar	1	1	0
Van 50 tot 54 jaar	1	0	1

348 Overige aandoeningen van de hersenen			
Leeftijd	M + V	Mannen	Vrouwen
Totaal	4	3	1
Van 20 tot 24 jaar	2	1	1
Van 45 tot 49 jaar	1	1	0
Van 85 tot 89 jaar	1	1	0

**Overlijdens met een uitwendige oorzaak, naar geslacht en leeftijdsgroep
- vervolg**

VII. Ziekten van tractus circulatorius (390-459)			
Leeftijd	M + V	Mannen	Vrouwen
Totaal	41	22	19
Van 40 tot 44 jaar	1	1	0
Van 45 tot 49 jaar	2	2	0
Van 50 tot 54 jaar	2	2	0
Van 55 tot 59 jaar	2	1	1
Van 60 tot 64 jaar	2	2	0
Van 65 tot 69 jaar	3	2	1
Van 70 tot 74 jaar	4	0	4
Van 75 tot 79 jaar	8	4	4
Van 80 tot 84 jaar	6	3	3
Van 85 tot 89 jaar	8	4	4
Van 90 tot 94 jaar	2	1	1
Van 95 tot 99 jaar	1	0	1

<i>Ischemische hartziekten (410-414)</i>			
Leeftijd	M + V	Mannen	Vrouwen
Totaal	3	3	0
Van 80 tot 84 jaar	2	2	0
Van 85 tot 89 jaar	1	1	0

410 Acuut myocardinfarct			
Leeftijd	M + V	Mannen	Vrouwen
Totaal	3	3	0
Van 80 tot 84 jaar	2	2	0
Van 85 tot 89 jaar	1	1	0

<i>Ziekten van de longcirculatie (415-417)</i>			
Leeftijd	M + V	Mannen	Vrouwen
Totaal	24	11	13
Van 40 tot 44 jaar	1	1	0
Van 45 tot 49 jaar	1	1	0
Van 55 tot 59 jaar	1	1	0
Van 60 tot 64 jaar	2	2	0
Van 65 tot 69 jaar	1	1	0
Van 70 tot 74 jaar	4	0	4
Van 75 tot 79 jaar	6	3	3
Van 80 tot 84 jaar	2	1	1
Van 85 tot 89 jaar	4	0	4
Van 90 tot 94 jaar	2	1	1

415 Acuut cor pulmonale			
Leeftijd	M + V	Mannen	Vrouwen
Totaal	24	11	13
Van 40 tot 44 jaar	1	1	0
Van 45 tot 49 jaar	1	1	0
Van 55 tot 59 jaar	1	1	0
Van 60 tot 64 jaar	2	2	0
Van 65 tot 69 jaar	1	1	0
Van 70 tot 74 jaar	4	0	4
Van 75 tot 79 jaar	6	3	3
Van 80 tot 84 jaar	2	1	1
Van 85 tot 89 jaar	4	0	4
Van 90 tot 94 jaar	2	1	1

<i>Overige hartaandoeningen (420-429)</i>			
Leeftijd	M + V	Mannen	Vrouwen
Totaal	11	5	6
Van 45 tot 49 jaar	1	1	0
Van 50 tot 54 jaar	1	1	0
Van 55 tot 59 jaar	1	0	1
Van 65 tot 69 jaar	2	1	1
Van 75 tot 79 jaar	1	0	1
Van 80 tot 84 jaar	2	0	2
Van 85 tot 89 jaar	2	2	0
Van 95 tot 99 jaar	1	0	1

427 Stoornissen van het hartritme			
Leeftijd	M + V	Mannen	Vrouwen
Totaal	6	3	3
Van 45 tot 49 jaar	1	1	0
Van 50 tot 54 jaar	1	1	0
Van 55 tot 59 jaar	1	0	1
Van 65 tot 69 jaar	1	1	0
Van 80 tot 84 jaar	2	0	2

428 Hartdecompensatie			
Leeftijd	M + V	Mannen	Vrouwen
Totaal	4	1	3
Van 65 tot 69 jaar	1	0	1
Van 75 tot 79 jaar	1	0	1
Van 85 tot 89 jaar	1	1	0
Van 95 tot 99 jaar	1	0	1

429 Niet scherp omschreven hartaandoeningen en complicaties van hartziekten			
Leeftijd	M + V	Mannen	Vrouwen
Totaal	1	1	0
Van 85 tot 89 jaar	1	1	0

Overlijdens met een uitwendige oorzaak, naar geslacht en leeftijdsgroep - vervolg

<i>Cerebrovasculaire aandoeningen (430-438)</i>			
Leeftijd	M + V	Mannen	Vrouwen
Totaal	3	3	0
Van 50 tot 54 jaar	1	1	0
Van 75 tot 79 jaar	1	1	0
Van 85 tot 89 jaar	1	1	0

431 Intracerebrale bloeding			
Leeftijd	M + V	Mannen	Vrouwen
Totaal	2	2	0
Van 50 tot 54 jaar	1	1	0
Van 75 tot 79 jaar	1	1	0

436 Acute, maar niet scherp omschreven cerebrovasculaire aandoening			
Leeftijd	M + V	Mannen	Vrouwen
Totaal	1	1	0
Van 85 tot 89 jaar	1	1	0

VIII. Ziekten van de tractus respiratorius (460-519)			
Leeftijd	M + V	Mannen	Vrouwen
Totaal	11	2	9
3 jaar	1	0	1
Van 70 tot 74 jaar	1	0	1
Van 75 tot 79 jaar	3	0	3
Van 80 tot 84 jaar	4	2	2
Van 85 tot 89 jaar	2	0	2

<i>Pneumonie en influenza (480-487)</i>			
Leeftijd	M + V	Mannen	Vrouwen
Totaal	5	1	4
Van 75 tot 79 jaar	2	0	2
Van 80 tot 84 jaar	1	1	0
Van 85 tot 89 jaar	2	0	2

482 Overige vormen van bacteriële pneumonie			
Leeftijd	M + V	Mannen	Vrouwen
Totaal	1	0	1
Van 75 tot 79 jaar	1	0	1

485 Bronchopneumonie, verwekker niet gespecificeerd			
Leeftijd	M + V	Mannen	Vrouwen
Totaal	3	0	3
Van 75 tot 79 jaar	1	0	1
Van 85 tot 89 jaar	2	0	2

486 Pneumonie, verwekker niet gespecificeerd			
Leeftijd	M + V	Mannen	Vrouwen
Totaal	1	1	0
Van 80 tot 84 jaar	1	1	0

<i>Pneumoconiosen en andere longziekten door externe prikkels (500-508)</i>			
Leeftijd	M + V	Mannen	Vrouwen
Totaal	2	1	1
Van 80 tot 84 jaar	2	1	1

507 Pneumonitis door vaste en vloeibare stoffen			
Leeftijd	M + V	Mannen	Vrouwen
Totaal	2	1	1
Van 80 tot 84 jaar	2	1	1

<i>Andere ziekten van ademhalingswegen (510-519)</i>			
Leeftijd	M + V	Mannen	Vrouwen
Totaal	4	0	4
3 jaar	1	0	1
Van 70 tot 74 jaar	1	0	1
Van 75 tot 79 jaar	1	0	1
Van 80 tot 84 jaar	1	0	1

518 Overige longziekten			
Leeftijd	M + V	Mannen	Vrouwen
Totaal	4	0	4
3 jaar	1	0	1
Van 70 tot 74 jaar	1	0	1
Van 75 tot 79 jaar	1	0	1
Van 80 tot 84 jaar	1	0	1

IX. Ziekten van de tractus digestivus (520-579)			
Leeftijd	M + V	Mannen	Vrouwen
Totaal	5	2	3
Van 25 tot 29 jaar	1	1	0
Van 50 tot 54 jaar	1	1	0
Van 70 tot 74 jaar	1	0	1
Van 75 tot 79 jaar	1	0	1
Van 80 tot 84 jaar	1	0	1

<i>Niet-infectieuze enteritis en colitis (555-558)</i>			
Leeftijd	M + V	Mannen	Vrouwen
Totaal	1	0	1
Van 80 tot 84 jaar	1	0	1

**Overlijdens met een uitwendige oorzaak, naar geslacht en leeftijdsgroep
- vervolg**

557 Vasculaire insufficiëntie van de darm			
Leeftijd	M + V	Mannen	Vrouwen

Totaal	1	0	1
Van 80 tot 84 jaar	1	0	1

Overige ziekten van de tractus digestivus (570-579)

Leeftijd	M + V	Mannen	Vrouwen
----------	-------	--------	---------

Totaal	4	2	2
Van 25 tot 29 jaar	1	1	0
Van 50 tot 54 jaar	1	1	0
Van 70 tot 74 jaar	1	0	1
Van 75 tot 79 jaar	1	0	1

570 Acute en subacute levercelnecrose

Leeftijd	M + V	Mannen	Vrouwen
----------	-------	--------	---------

Totaal	1	1	0
Van 50 tot 54 jaar	1	1	0

577 Ziekten van het pancreas

Leeftijd	M + V	Mannen	Vrouwen
----------	-------	--------	---------

Totaal	1	0	1
Van 70 tot 74 jaar	1	0	1

578 Gastro- intestinale bloeding

Leeftijd	M + V	Mannen	Vrouwen
----------	-------	--------	---------

Totaal	2	1	1
Van 25 tot 29 jaar	1	1	0
Van 75 tot 79 jaar	1	0	1

X. Ziekten van de tractus urogenitalis (580-629)

Leeftijd	M + V	Mannen	Vrouwen
----------	-------	--------	---------

Totaal	3	3	0
Van 55 tot 59 jaar	1	1	0
Van 70 tot 74 jaar	1	1	0
Van 95 tot 99 jaar	1	1	0

Nefritis, nefrotisch syndroom en nefrose (580-589)

Leeftijd	M + V	Mannen	Vrouwen
----------	-------	--------	---------

Totaal	3	3	0
Van 55 tot 59 jaar	1	1	0
Van 70 tot 74 jaar	1	1	0
Van 95 tot 99 jaar	1	1	0

584 Acute nierinsufficiëntie

Leeftijd	M + V	Mannen	Vrouwen
----------	-------	--------	---------

Totaal	3	3	0
Van 55 tot 59 jaar	1	1	0
Van 70 tot 74 jaar	1	1	0
Van 95 tot 99 jaar	1	1	0

XII. Ziekten van huid en subcutis (680-709)

Leeftijd	M + V	Mannen	Vrouwen
----------	-------	--------	---------

Totaal	2	1	1
Van 75 tot 79 jaar	1	1	0
Van 90 tot 94 jaar	1	0	1

Overige inflammatoire aandoeningen van huid en subcutis (690-698)

Leeftijd	M + V	Mannen	Vrouwen
----------	-------	--------	---------

Totaal	1	0	1
Van 90 tot 94 jaar	1	0	1

695 Erythemateuze aandoeningen

Leeftijd	M + V	Mannen	Vrouwen
----------	-------	--------	---------

Totaal	1	0	1
Van 90 tot 94 jaar	1	0	1

Overige ziekten van huid en subcutis (700-709)

Leeftijd	M + V	Mannen	Vrouwen
----------	-------	--------	---------

Totaal	1	1	0
Van 75 tot 79 jaar	1	1	0

707 Chronisch ulcus van de huid

Leeftijd	M + V	Mannen	Vrouwen
----------	-------	--------	---------

Totaal	1	1	0
Van 75 tot 79 jaar	1	1	0

**Overlijdens met een uitwendige oorzaak, naar geslacht en leeftijdsgroep
- vervolg**

XVI. Symptomen en onvolledig omschreven ziektebeelden (780-799)				<i>Onvolledig omschreven en onbekende oorzaken van ziekte en sterfte (797-799)</i>			
Leeftijd	M + V	Mannen	Vrouwen	Leeftijd	M + V	Mannen	Vrouwen
Totaal	33	16	17	Totaal	28	14	14
Van 20 tot 24 jaar	3	3	0	Van 20 tot 24 jaar	3	3	0
Van 30 tot 34 jaar	2	1	1	Van 30 tot 34 jaar	2	1	1
Van 35 tot 39 jaar	1	1	0	Van 35 tot 39 jaar	1	1	0
Van 40 tot 44 jaar	4	2	2	Van 40 tot 44 jaar	4	2	2
Van 55 tot 59 jaar	5	4	1	Van 55 tot 59 jaar	3	3	0
Van 60 tot 64 jaar	1	0	1	Van 60 tot 64 jaar	1	0	1
Van 65 tot 69 jaar	3	2	1	Van 65 tot 69 jaar	3	2	1
Van 70 tot 74 jaar	4	2	2	Van 70 tot 74 jaar	3	1	2
Van 75 tot 79 jaar	1	0	1	Van 80 tot 84 jaar	3	1	2
Van 80 tot 84 jaar	4	1	3	Van 85 tot 89 jaar	1	0	1
Van 85 tot 89 jaar	1	0	1	Van 90 tot 94 jaar	3	0	3
Van 90 tot 94 jaar	3	0	3	Van 95 tot 99 jaar	1	0	1
Van 95 tot 99 jaar	1	0	1				
<i>Symptomen (780-789)</i>				798 Plotse dood door onbekende oorzaak			
Leeftijd	M + V	Mannen	Vrouwen	Leeftijd	M + V	Mannen	Vrouwen
Totaal	5	2	3	Totaal	2	1	1
Van 55 tot 59 jaar	2	1	1	Van 65 tot 69 jaar	2	1	1
Van 70 tot 74 jaar	1	1	0				
Van 75 tot 79 jaar	1	0	1	<i>799 Overige onvolledig omschreven en onbekende oorzaken van ziekte en sterfte</i>			
Van 80 tot 84 jaar	1	0	1	Leeftijd	M + V	Mannen	Vrouwen
785 Symptomen van het cardiovasculaire stelsel				Totaal	26	13	13
Leeftijd	M + V	Mannen	Vrouwen	Van 20 tot 24 jaar	3	3	0
Totaal	4	2	2	Van 30 tot 34 jaar	2	1	1
Van 55 tot 59 jaar	1	1	0	Van 35 tot 39 jaar	1	1	0
Van 70 tot 74 jaar	1	1	0	Van 40 tot 44 jaar	4	2	2
Van 75 tot 79 jaar	1	0	1	Van 55 tot 59 jaar	3	3	0
Van 80 tot 84 jaar	1	0	1	Van 60 tot 64 jaar	1	0	1
786 Symptomen van het respiratoire stelsel en overige symptomen van de thorax				Van 65 tot 69 jaar	1	1	0
Leeftijd	M + V	Mannen	Vrouwen	Van 70 tot 74 jaar	3	1	2
Totaal	1	0	1	Van 80 tot 84 jaar	3	1	2
Van 55 tot 59 jaar	1	0	1	Van 85 tot 89 jaar	1	0	1
				Van 90 tot 94 jaar	3	0	3
				Van 95 tot 99 jaar	1	0	1

**Overlijdens met een uitwendige oorzaak, naar geslacht en leeftijdsgroep
- vervolg**

XVII. Ongevalsletsels en vergiftigingen (800-999)				<i>Fracturen van de schedel (800-804)</i>			
Leeftijd	M + V	Mannen	Vrouwen	Leeftijd	M + V	Mannen	Vrouwen
Totaal	6.376	4.093	2.283	Totaal	653	486	167
0 jaar	19	9	10	0 jaar	2	0	2
Minder dan 1 jaar	19	9	10	Minder dan 1 jaar	2	0	2
1 jaar	18	5	13	1 jaar	1	0	1
2 jaar	12	9	3	3 jaar	2	2	0
3 jaar	8	8	0	4 jaar	1	1	0
4 jaar	10	6	4	Van 5 tot 9 jaar	3	2	1
Van 5 tot 9 jaar	38	18	20	Van 10 tot 14 jaar	8	6	2
Van 10 tot 14 jaar	56	37	19	Van 15 tot 19 jaar	36	26	10
Van 15 tot 19 jaar	244	183	61	Van 20 tot 24 jaar	58	52	6
Van 20 tot 24 jaar	447	361	86	Van 25 tot 29 jaar	57	45	12
Van 25 tot 29 jaar	442	335	107	Van 30 tot 34 jaar	47	36	11
Van 30 tot 34 jaar	434	335	99	Van 35 tot 39 jaar	50	37	13
Van 35 tot 39 jaar	459	335	124	Van 40 tot 44 jaar	47	37	10
Van 40 tot 44 jaar	449	340	109	Van 45 tot 49 jaar	49	38	11
Van 45 tot 49 jaar	413	284	129	Van 50 tot 54 jaar	48	36	12
Van 50 tot 54 jaar	315	228	87	Van 55 tot 59 jaar	32	24	8
Van 55 tot 59 jaar	301	207	94	Van 60 tot 64 jaar	40	27	13
Van 60 tot 64 jaar	304	217	87	Van 65 tot 69 jaar	41	30	11
Van 65 tot 69 jaar	342	209	133	Van 70 tot 74 jaar	48	33	15
Van 70 tot 74 jaar	432	268	164	Van 75 tot 79 jaar	24	17	7
Van 75 tot 79 jaar	340	189	151	Van 80 tot 84 jaar	34	21	13
Van 80 tot 84 jaar	478	235	243	Van 85 tot 89 jaar	21	13	8
Van 85 tot 89 jaar	473	178	295	Van 90 tot 94 jaar	3	3	0
Van 90 tot 94 jaar	261	84	177	Van 95 tot 99 jaar	1	0	1
Van 95 tot 99 jaar	67	13	54				
100 jaar en meer	14	0	14				
				800 Schedeldakfractuur			
				Leeftijd	M + V	Mannen	Vrouwen
				Totaal	1	0	1
				Van 50 tot 54 jaar	1	0	1
				801 Schedelbasisfractuur			
				Leeftijd	M + V	Mannen	Vrouwen
				Totaal	31	22	9
				Van 15 tot 19 jaar	4	2	2
				Van 20 tot 24 jaar	5	5	0
				Van 25 tot 29 jaar	2	2	0
				Van 30 tot 34 jaar	3	1	2
				Van 35 tot 39 jaar	5	3	2
				Van 40 tot 44 jaar	1	1	0
				Van 45 tot 49 jaar	1	1	0
				Van 50 tot 54 jaar	1	1	0
				Van 55 tot 59 jaar	3	1	2
				Van 65 tot 69 jaar	2	2	0
				Van 70 tot 74 jaar	1	1	0
				Van 75 tot 79 jaar	1	1	0
				Van 80 tot 84 jaar	1	0	1
				Van 85 tot 89 jaar	1	1	0

**Overlijdens met een uitwendige oorzaak, naar geslacht en leeftijdsgroep
- vervolg**

802 Fractuur van aangezichtsbeenderen			
Leeftijd	M + V	Mannen	Vrouwen
Totaal	2	2	0
Van 75 tot 79 jaar	1	1	0
Van 80 tot 84 jaar	1	1	0

803 Overige en niet nader omschreven schedelfracturen			
Leeftijd	M + V	Mannen	Vrouwen
Totaal	501	376	125
0 jaar	2	0	2
Minder dan 1 jaar	2	0	2
1 jaar	1	0	1
3 jaar	1	1	0
4 jaar	1	1	0
Van 5 tot 9 jaar	2	1	1
Van 10 tot 14 jaar	7	5	2
Van 15 tot 19 jaar	21	16	5
Van 20 tot 24 jaar	40	34	6
Van 25 tot 29 jaar	45	35	10
Van 30 tot 34 jaar	33	28	5
Van 35 tot 39 jaar	36	27	9
Van 40 tot 44 jaar	36	28	8
Van 45 tot 49 jaar	40	30	10
Van 50 tot 54 jaar	37	30	7
Van 55 tot 59 jaar	24	19	5
Van 60 tot 64 jaar	37	25	12
Van 65 tot 69 jaar	34	27	7
Van 70 tot 74 jaar	38	25	13
Van 75 tot 79 jaar	20	13	7
Van 80 tot 84 jaar	27	19	8
Van 85 tot 89 jaar	16	9	7
Van 90 tot 94 jaar	3	3	0

804 Multipiele fracturen van schedel of aangezichtsbeenderen tezamen met andere beenderen			
Leeftijd	M + V	Mannen	Vrouwen
Totaal	118	86	32
3 jaar	1	1	0
Van 5 tot 9 jaar	1	1	0
Van 10 tot 14 jaar	1	1	0
Van 15 tot 19 jaar	11	8	3
Van 20 tot 24 jaar	13	13	0
Van 25 tot 29 jaar	10	8	2
Van 30 tot 34 jaar	11	7	4
Van 35 tot 39 jaar	9	7	2
Van 40 tot 44 jaar	10	8	2
Van 45 tot 49 jaar	8	7	1
Van 50 tot 54 jaar	9	5	4
Van 55 tot 59 jaar	5	4	1
Van 60 tot 64 jaar	3	2	1
Van 65 tot 69 jaar	5	1	4
Van 70 tot 74 jaar	9	7	2
Van 75 tot 79 jaar	2	2	0
Van 80 tot 84 jaar	5	1	4
Van 85 tot 89 jaar	4	3	1
Van 95 tot 99 jaar	1	0	1

Fracturen van hals en romp (805-809)			
Leeftijd	M + V	Mannen	Vrouwen
Totaal	203	128	75
Van 5 tot 9 jaar	1	1	0
Van 10 tot 14 jaar	1	1	0
Van 15 tot 19 jaar	9	8	1
Van 20 tot 24 jaar	14	14	0
Van 25 tot 29 jaar	9	9	0
Van 30 tot 34 jaar	13	12	1
Van 35 tot 39 jaar	6	4	2
Van 40 tot 44 jaar	8	3	5
Van 45 tot 49 jaar	7	3	4
Van 50 tot 54 jaar	5	4	1
Van 55 tot 59 jaar	7	7	0
Van 60 tot 64 jaar	6	5	1
Van 65 tot 69 jaar	9	6	3
Van 70 tot 74 jaar	14	13	1
Van 75 tot 79 jaar	19	7	12
Van 80 tot 84 jaar	28	17	11
Van 85 tot 89 jaar	27	13	14
Van 90 tot 94 jaar	13	1	12
Van 95 tot 99 jaar	6	0	6
100 jaar en meer	1	0	1

Overlijdens met een uitwendige oorzaak, naar geslacht en leeftijdsgroep - vervolg

805 Fractuur van de wervelkolom zonder vermelding van ruggenmergletsel			
Leeftijd	M + V	Mannen	Vrouwen
Totaal	30	22	8
Van 15 tot 19 jaar	1	1	0
Van 20 tot 24 jaar	2	2	0
Van 25 tot 29 jaar	3	3	0
Van 30 tot 34 jaar	2	2	0
Van 35 tot 39 jaar	1	1	0
Van 40 tot 44 jaar	2	1	1
Van 50 tot 54 jaar	1	1	0
Van 55 tot 59 jaar	2	2	0
Van 65 tot 69 jaar	2	1	1
Van 70 tot 74 jaar	3	2	1
Van 75 tot 79 jaar	4	2	2
Van 80 tot 84 jaar	2	2	0
Van 85 tot 89 jaar	2	1	1
Van 90 tot 94 jaar	2	1	1
Van 95 tot 99 jaar	1	0	1

806 Fractuur van de wervelkolom met ruggenmergletsel			
Leeftijd	M + V	Mannen	Vrouwen
Totaal	89	68	21
Van 5 tot 9 jaar	1	1	0
Van 10 tot 14 jaar	1	1	0
Van 15 tot 19 jaar	7	7	0
Van 20 tot 24 jaar	12	12	0
Van 25 tot 29 jaar	5	5	0
Van 30 tot 34 jaar	11	10	1
Van 35 tot 39 jaar	5	3	2
Van 40 tot 44 jaar	6	2	4
Van 45 tot 49 jaar	5	2	3
Van 50 tot 54 jaar	2	2	0
Van 55 tot 59 jaar	4	4	0
Van 60 tot 64 jaar	5	4	1
Van 65 tot 69 jaar	6	4	2
Van 70 tot 74 jaar	5	5	0
Van 75 tot 79 jaar	3	0	3
Van 80 tot 84 jaar	7	5	2
Van 85 tot 89 jaar	2	1	1
Van 90 tot 94 jaar	2	0	2

807 Fractuur van rib(ben), sternum, larynx en trachea			
Leeftijd	M + V	Mannen	Vrouwen
Totaal	34	18	16
Van 50 tot 54 jaar	1	0	1
Van 55 tot 59 jaar	1	1	0
Van 70 tot 74 jaar	2	2	0
Van 75 tot 79 jaar	6	3	3
Van 80 tot 84 jaar	7	4	3
Van 85 tot 89 jaar	14	8	6
Van 90 tot 94 jaar	2	0	2
Van 95 tot 99 jaar	1	0	1

808 Fractuur van het bekken			
Leeftijd	M + V	Mannen	Vrouwen
Totaal	48	19	29
Van 15 tot 19 jaar	1	0	1
Van 25 tot 29 jaar	1	1	0
Van 45 tot 49 jaar	2	1	1
Van 50 tot 54 jaar	1	1	0
Van 60 tot 64 jaar	1	1	0
Van 65 tot 69 jaar	1	1	0
Van 70 tot 74 jaar	4	4	0
Van 75 tot 79 jaar	5	1	4
Van 80 tot 84 jaar	12	6	6
Van 85 tot 89 jaar	9	3	6
Van 90 tot 94 jaar	6	0	6
Van 95 tot 99 jaar	4	0	4
100 jaar en meer	1	0	1

809 Niet scherp omschreven fracturen van de romp			
Leeftijd	M + V	Mannen	Vrouwen
Totaal	2	1	1
Van 75 tot 79 jaar	1	1	0
Van 90 tot 94 jaar	1	0	1

Fracturen van de bovenste ledematen (810-819)			
Leeftijd	M + V	Mannen	Vrouwen
Totaal	25	6	19
Van 70 tot 74 jaar	2	1	1
Van 75 tot 79 jaar	5	1	4
Van 80 tot 84 jaar	5	3	2
Van 85 tot 89 jaar	5	1	4
Van 90 tot 94 jaar	6	0	6
Van 95 tot 99 jaar	1	0	1
100 jaar en meer	1	0	1

810 Fractuur van de clavicula			
Leeftijd	M + V	Mannen	Vrouwen
Totaal	1	1	0
Van 80 tot 84 jaar	1	1	0

811 Fractuur van de scapula			
Leeftijd	M + V	Mannen	Vrouwen
Totaal	2	1	1
Van 75 tot 79 jaar	2	1	1

**Overlijdens met een uitwendige oorzaak, naar geslacht en leeftijdsgroep
- vervolg**

812 Fractuur van de humerus			
Leeftijd	M + V	Mannen	Vrouwen
Totaal	20	4	16
Van 70 tot 74 jaar	2	1	1
Van 75 tot 79 jaar	3	0	3
Van 80 tot 84 jaar	4	2	2
Van 85 tot 89 jaar	4	1	3
Van 90 tot 94 jaar	5	0	5
Van 95 tot 99 jaar	1	0	1
100 jaar en meer	1	0	1

813 Fractuur van radius en ulna			
Leeftijd	M + V	Mannen	Vrouwen
Totaal	1	0	1
Van 85 tot 89 jaar	1	0	1

819 Multipel fracturen van beide bovenste ledematen of van een bovenste lidmaat met rib(ben) of sternum			
Leeftijd	M + V	Mannen	Vrouwen
Totaal	1	0	1
Van 90 tot 94 jaar	1	0	1

Fracturen van de onderste lidmaat (820-829)			
Leeftijd	M + V	Mannen	Vrouwen
Totaal	678	227	451
Van 10 tot 14 jaar	1	1	0
Van 20 tot 24 jaar	1	1	0
Van 30 tot 34 jaar	2	2	0
Van 35 tot 39 jaar	2	1	1
Van 40 tot 44 jaar	1	0	1
Van 45 tot 49 jaar	6	4	2
Van 55 tot 59 jaar	6	4	2
Van 60 tot 64 jaar	5	1	4
Van 65 tot 69 jaar	17	9	8
Van 70 tot 74 jaar	41	22	19
Van 75 tot 79 jaar	53	22	31
Van 80 tot 84 jaar	135	55	80
Van 85 tot 89 jaar	203	56	147
Van 90 tot 94 jaar	155	39	116
Van 95 tot 99 jaar	39	10	29
100 jaar en meer	11	0	11

820 Fractuur van de femurhals			
Leeftijd	M + V	Mannen	Vrouwen
Totaal	578	192	386
Van 45 tot 49 jaar	2	1	1
Van 55 tot 59 jaar	1	1	0
Van 60 tot 64 jaar	2	0	2
Van 65 tot 69 jaar	12	6	6
Van 70 tot 74 jaar	35	20	15
Van 75 tot 79 jaar	45	20	25
Van 80 tot 84 jaar	115	47	68
Van 85 tot 89 jaar	185	51	134
Van 90 tot 94 jaar	136	36	100
Van 95 tot 99 jaar	35	10	25
100 jaar en meer	10	0	10

821 Fractuur van andere en niet gespecificeerde delen van het femur			
Leeftijd	M + V	Mannen	Vrouwen
Totaal	46	12	34
Van 35 tot 39 jaar	1	1	0
Van 60 tot 64 jaar	1	0	1
Van 65 tot 69 jaar	1	1	0
Van 70 tot 74 jaar	1	0	1
Van 75 tot 79 jaar	5	1	4
Van 80 tot 84 jaar	9	2	7
Van 85 tot 89 jaar	13	4	9
Van 90 tot 94 jaar	11	3	8
Van 95 tot 99 jaar	3	0	3
100 jaar en meer	1	0	1

823 Fractuur van tibia en fibula			
Leeftijd	M + V	Mannen	Vrouwen
Totaal	9	3	6
Van 55 tot 59 jaar	1	0	1
Van 60 tot 64 jaar	1	1	0
Van 75 tot 79 jaar	1	0	1
Van 80 tot 84 jaar	2	2	0
Van 85 tot 89 jaar	1	0	1
Van 90 tot 94 jaar	3	0	3

824 Fractuur van de enkel			
Leeftijd	M + V	Mannen	Vrouwen
Totaal	6	2	4
Van 65 tot 69 jaar	1	0	1
Van 70 tot 74 jaar	1	0	1
Van 80 tot 84 jaar	3	2	1
Van 90 tot 94 jaar	1	0	1

825 Fractuur van een of meer voetwortel- of middenvoetsbeenderen			
Leeftijd	M + V	Mannen	Vrouwen
Totaal	1	0	1
Van 65 tot 69 jaar	1	0	1

Overlijdens met een uitwendige oorzaak, naar geslacht en leeftijdsgroep - vervolg

826 Fractuur van een of meer falangen van de voet			
Leeftijd	M + V	Mannen	Vrouwen

Totaal	1	1	0
Van 45 tot 49 jaar	1	1	0

827 Overige, multipale en niet scherp omschreven fracturen van het onderste lidmaat			
Leeftijd	M + V	Mannen	Vrouwen

Totaal	2	0	2
Van 80 tot 84 jaar	1	0	1
Van 95 tot 99 jaar	1	0	1

828 Multipale fracturen van beide onderste ledematen, onderste met bovenste lidmaat, en onderste lidmaat met rib(ben) en sternum			
Leeftijd	M + V	Mannen	Vrouwen

Totaal	2	1	1
Van 30 tot 34 jaar	1	1	0
Van 90 tot 94 jaar	1	0	1

829 Fractuur van niet gespecificeerde beenderen			
Leeftijd	M + V	Mannen	Vrouwen

Totaal	33	16	17
Van 10 tot 14 jaar	1	1	0
Van 20 tot 24 jaar	1	1	0
Van 30 tot 34 jaar	1	1	0
Van 35 tot 39 jaar	1	0	1
Van 40 tot 44 jaar	1	0	1
Van 45 tot 49 jaar	3	2	1
Van 55 tot 59 jaar	4	3	1
Van 60 tot 64 jaar	1	0	1
Van 65 tot 69 jaar	2	2	0
Van 70 tot 74 jaar	4	2	2
Van 75 tot 79 jaar	2	1	1
Van 80 tot 84 jaar	5	2	3
Van 85 tot 89 jaar	4	1	3
Van 90 tot 94 jaar	3	0	3

Luxaties (830-839)			
Leeftijd	M + V	Mannen	Vrouwen

Totaal	6	2	4
Van 30 tot 34 jaar	1	0	1
Van 75 tot 79 jaar	2	0	2
Van 80 tot 84 jaar	2	1	1
Van 85 tot 89 jaar	1	1	0

835 Heupluxatie			
Leeftijd	M + V	Mannen	Vrouwen

Totaal	3	2	1
Van 75 tot 79 jaar	1	0	1
Van 80 tot 84 jaar	1	1	0
Van 85 tot 89 jaar	1	1	0

839 Overige multipale en niet scherp omschreven luxaties			
Leeftijd	M + V	Mannen	Vrouwen

Totaal	3	0	3
Van 30 tot 34 jaar	1	0	1
Van 75 tot 79 jaar	1	0	1
Van 80 tot 84 jaar	1	0	1

Intracraniaal letsel, zonder schedelfractuur (850-854)			
Leeftijd	M + V	Mannen	Vrouwen

Totaal	976	663	313
0 jaar	5	3	2
Minder dan 1 jaar	5	3	2
1 jaar	2	0	2
2 jaar	3	2	1
3 jaar	1	1	0
4 jaar	3	1	2
Van 5 tot 9 jaar	10	5	5
Van 10 tot 14 jaar	18	12	6
Van 15 tot 19 jaar	63	45	18
Van 20 tot 24 jaar	84	70	14
Van 25 tot 29 jaar	68	54	14
Van 30 tot 34 jaar	79	65	14
Van 35 tot 39 jaar	53	42	11
Van 40 tot 44 jaar	65	55	10
Van 45 tot 49 jaar	62	45	17
Van 50 tot 54 jaar	55	37	18
Van 55 tot 59 jaar	30	22	8
Van 60 tot 64 jaar	51	39	12
Van 65 tot 69 jaar	56	30	26
Van 70 tot 74 jaar	70	43	27
Van 75 tot 79 jaar	50	27	23
Van 80 tot 84 jaar	72	38	34
Van 85 tot 89 jaar	57	21	36
Van 90 tot 94 jaar	15	6	9
Van 95 tot 99 jaar	4	0	4

850 Commotio cerebri			
Leeftijd	M + V	Mannen	Vrouwen

Totaal	2	1	1
Van 70 tot 74 jaar	1	1	0
Van 90 tot 94 jaar	1	0	1

**Overlijdens met een uitwendige oorzaak, naar geslacht en leeftijdsgroep
- vervolg**

851 Contusio cerebri en hersenlaceratie				853 Overige en niet gespecificeerde intracraniale bloedingen na trauma			
Leeftijd	M + V	Mannen	Vrouwen	Leeftijd	M + V	Mannen	Vrouwen
Totaal	23	18	5	Totaal	156	92	64
Van 5 tot 9 jaar	1	1	0	0 jaar	3	2	1
Van 10 tot 14 jaar	1	1	0	Minder dan 1 jaar	3	2	1
Van 15 tot 19 jaar	2	2	0	1 jaar	1	0	1
Van 20 tot 24 jaar	4	3	1	2 jaar	1	1	0
Van 25 tot 29 jaar	1	1	0	Van 5 tot 9 jaar	1	1	0
Van 30 tot 34 jaar	1	1	0	Van 10 tot 14 jaar	1	1	0
Van 35 tot 39 jaar	1	1	0	Van 15 tot 19 jaar	4	3	1
Van 40 tot 44 jaar	1	1	0	Van 20 tot 24 jaar	3	3	0
Van 45 tot 49 jaar	2	1	1	Van 25 tot 29 jaar	5	5	0
Van 50 tot 54 jaar	2	2	0	Van 30 tot 34 jaar	7	5	2
Van 55 tot 59 jaar	2	2	0	Van 35 tot 39 jaar	3	2	1
Van 60 tot 64 jaar	1	1	0	Van 40 tot 44 jaar	10	9	1
Van 65 tot 69 jaar	1	1	0	Van 45 tot 49 jaar	6	4	2
Van 70 tot 74 jaar	2	2	0	Van 50 tot 54 jaar	5	2	3
Van 75 tot 79 jaar	1	0	1	Van 55 tot 59 jaar	3	3	0
Van 80 tot 84 jaar	2	0	2	Van 60 tot 64 jaar	12	8	4
Van 85 tot 89 jaar	2	1	1	Van 65 tot 69 jaar	13	6	7
Van 90 tot 94 jaar	1	1	0	Van 70 tot 74 jaar	15	10	5
				Van 75 tot 79 jaar	10	4	6
				Van 80 tot 84 jaar	28	13	15
				Van 85 tot 89 jaar	20	10	10
				Van 90 tot 94 jaar	3	0	3
				Van 95 tot 99 jaar	2	0	2
852 Subarachnoïdale, subdurale en extradurale bloeding na trauma				854 Intracranieel letsel van andere en niet gespecificeerde aard			
Leeftijd	M + V	Mannen	Vrouwen	Leeftijd	M + V	Mannen	Vrouwen
Totaal	64	24	40	Totaal	731	528	203
Van 5 tot 9 jaar	1	1	0	0 jaar	2	1	1
Van 10 tot 14 jaar	1	0	1	Minder dan 1 jaar	2	1	1
Van 15 tot 19 jaar	3	1	2	1 jaar	1	0	1
Van 20 tot 24 jaar	1	0	1	2 jaar	2	1	1
Van 25 tot 29 jaar	1	0	1	3 jaar	1	1	0
Van 30 tot 34 jaar	2	2	0	4 jaar	3	1	2
Van 35 tot 39 jaar	5	2	3	Van 5 tot 9 jaar	7	2	5
Van 40 tot 44 jaar	2	2	0	Van 10 tot 14 jaar	16	10	6
Van 45 tot 49 jaar	5	2	3	Van 15 tot 19 jaar	56	40	16
Van 50 tot 54 jaar	4	2	2	Van 20 tot 24 jaar	74	63	11
Van 55 tot 59 jaar	2	1	1	Van 25 tot 29 jaar	62	48	14
Van 60 tot 64 jaar	3	1	2	Van 30 tot 34 jaar	72	60	12
Van 65 tot 69 jaar	6	3	3	Van 35 tot 39 jaar	48	39	9
Van 70 tot 74 jaar	9	4	5	Van 40 tot 44 jaar	52	43	9
Van 75 tot 79 jaar	7	3	4	Van 45 tot 49 jaar	51	39	12
Van 80 tot 84 jaar	8	3	5	Van 50 tot 54 jaar	44	32	12
Van 85 tot 89 jaar	8	1	7	Van 55 tot 59 jaar	23	16	7
Van 90 tot 94 jaar	3	0	3	Van 60 tot 64 jaar	35	29	6
Van 95 tot 99 jaar	1	0	1	Van 65 tot 69 jaar	36	20	16
				Van 70 tot 74 jaar	43	26	17
				Van 75 tot 79 jaar	32	20	12
				Van 80 tot 84 jaar	34	22	12
				Van 85 tot 89 jaar	29	10	19
				Van 90 tot 94 jaar	7	5	2
				Van 95 tot 99 jaar	1	0	1

**Overlijdens met een uitwendige oorzaak, naar geslacht en leeftijdsgroep
- vervolg**

<i>Inwendig letsel van borstkas, buik en bekken (860-869)</i>				861 Letsel van hart en longen			
Leeftijd	M + V	Mannen	Vrouwen	Leeftijd	M + V	Mannen	Vrouwen
Totaal	1.028	737	291	Totaal	59	51	8
0 jaar	3	2	1	Van 10 tot 14 jaar	1	0	1
Minder dan 1 jaar	3	2	1	Van 15 tot 19 jaar	5	4	1
2 jaar	1	1	0	Van 20 tot 24 jaar	4	4	0
3 jaar	1	1	0	Van 25 tot 29 jaar	2	2	0
4 jaar	2	0	2	Van 30 tot 34 jaar	6	6	0
Van 5 tot 9 jaar	7	3	4	Van 35 tot 39 jaar	9	7	2
Van 10 tot 14 jaar	9	5	4	Van 40 tot 44 jaar	7	7	0
Van 15 tot 19 jaar	72	56	16	Van 45 tot 49 jaar	5	4	1
Van 20 tot 24 jaar	116	92	24	Van 50 tot 54 jaar	4	4	0
Van 25 tot 29 jaar	104	73	31	Van 55 tot 59 jaar	3	3	0
Van 30 tot 34 jaar	81	62	19	Van 60 tot 64 jaar	3	3	0
Van 35 tot 39 jaar	95	72	23	Van 65 tot 69 jaar	3	2	1
Van 40 tot 44 jaar	88	71	17	Van 70 tot 74 jaar	1	0	1
Van 45 tot 49 jaar	60	45	15	Van 75 tot 79 jaar	1	0	1
Van 50 tot 54 jaar	45	31	14	Van 85 tot 89 jaar	1	1	0
Van 55 tot 59 jaar	49	31	18	Van 90 tot 94 jaar	4	4	0
Van 60 tot 64 jaar	42	37	5	862 Letsel van overige en niet gespecificeerde intrathoracale organen			
Van 65 tot 69 jaar	56	35	21	Leeftijd	M + V	Mannen	Vrouwen
Van 70 tot 74 jaar	55	37	18	Totaal	129	99	30
Van 75 tot 79 jaar	48	33	15	0 jaar	1	1	0
Van 80 tot 84 jaar	44	29	15	Minder dan 1 jaar	1	1	0
Van 85 tot 89 jaar	32	12	20	Van 10 tot 14 jaar	1	1	0
Van 90 tot 94 jaar	16	9	7	Van 15 tot 19 jaar	5	5	0
Van 95 tot 99 jaar	2	0	2	Van 20 tot 24 jaar	11	8	3
860 Traumatische pneumothorax en hemothorax				Van 25 tot 29 jaar	15	12	3
Leeftijd	M + V	Mannen	Vrouwen	Van 30 tot 34 jaar	8	8	0
Totaal	20	13	7	Van 35 tot 39 jaar	10	8	2
Van 20 tot 24 jaar	1	1	0	Van 40 tot 44 jaar	12	10	2
Van 25 tot 29 jaar	1	1	0	Van 45 tot 49 jaar	6	4	2
Van 30 tot 34 jaar	1	1	0	Van 50 tot 54 jaar	5	4	1
Van 35 tot 39 jaar	2	2	0	Van 55 tot 59 jaar	4	3	1
Van 45 tot 49 jaar	2	2	0	Van 60 tot 64 jaar	5	5	0
Van 50 tot 54 jaar	1	0	1	Van 65 tot 69 jaar	13	6	7
Van 60 tot 64 jaar	1	1	0	Van 70 tot 74 jaar	9	6	3
Van 65 tot 69 jaar	1	1	0	Van 75 tot 79 jaar	9	7	2
Van 70 tot 74 jaar	2	1	1	Van 80 tot 84 jaar	9	7	2
Van 80 tot 84 jaar	2	1	1	Van 85 tot 89 jaar	5	3	2
Van 85 tot 89 jaar	4	2	2	Van 90 tot 94 jaar	1	1	0
Van 90 tot 94 jaar	1	0	1	863 Letsel van het maagdarmkanaal			
Van 95 tot 99 jaar	1	0	1	Leeftijd	M + V	Mannen	Vrouwen
860 Traumatische pneumothorax en hemothorax				Totaal	9	8	1
Leeftijd	M + V	Mannen	Vrouwen	Van 5 tot 9 jaar	1	1	0
Totaal	9	8	1	Van 20 tot 24 jaar	1	1	0
Van 5 tot 9 jaar	1	1	0	Van 35 tot 39 jaar	2	2	0
Van 20 tot 24 jaar	1	1	0	Van 55 tot 59 jaar	3	3	0
Van 35 tot 39 jaar	2	2	0	Van 70 tot 74 jaar	1	1	0
Van 55 tot 59 jaar	3	3	0	Van 90 tot 94 jaar	1	0	1
Van 70 tot 74 jaar	1	1	0				
Van 90 tot 94 jaar	1	0	1				

**Overlijdens met een uitwendige oorzaak, naar geslacht en leeftijdsgroep
- vervolg**

864 Letsel van de lever			
Leeftijd	M + V	Mannen	Vrouwen
Totaal	15	11	4
4 jaar	1	0	1
Van 5 tot 9 jaar	1	1	0
Van 15 tot 19 jaar	2	2	0
Van 20 tot 24 jaar	2	2	0
Van 25 tot 29 jaar	4	3	1
Van 40 tot 44 jaar	3	2	1
Van 50 tot 54 jaar	1	1	0
Van 80 tot 84 jaar	1	0	1

865 Letsel van de milt			
Leeftijd	M + V	Mannen	Vrouwen
Totaal	2	1	1
Van 25 tot 29 jaar	1	0	1
Van 60 tot 64 jaar	1	1	0

867 Letsel van de bekkenorganen			
Leeftijd	M + V	Mannen	Vrouwen
Totaal	2	2	0
Van 20 tot 24 jaar	1	1	0
Van 60 tot 64 jaar	1	1	0

868 Letsel van andere intra-abdominale organen			
Leeftijd	M + V	Mannen	Vrouwen
Totaal	26	17	9
Van 5 tot 9 jaar	1	0	1
Van 20 tot 24 jaar	3	3	0
Van 25 tot 29 jaar	5	3	2
Van 30 tot 34 jaar	4	2	2
Van 35 tot 39 jaar	2	2	0
Van 40 tot 44 jaar	1	1	0
Van 45 tot 49 jaar	1	1	0
Van 50 tot 54 jaar	3	1	2
Van 60 tot 64 jaar	1	1	0
Van 65 tot 69 jaar	1	0	1
Van 70 tot 74 jaar	1	1	0
Van 75 tot 79 jaar	2	2	0
Van 90 tot 94 jaar	1	0	1

869 Inwendig letsel van niet gespecificeerde of niet scherp omschreven organen			
Leeftijd	M + V	Mannen	Vrouwen
Totaal	766	535	231
0 jaar	2	1	1
Minder dan 1 jaar	2	1	1
2 jaar	1	1	0
3 jaar	1	1	0
4 jaar	1	0	1
Van 5 tot 9 jaar	4	1	3
Van 10 tot 14 jaar	7	4	3
Van 15 tot 19 jaar	60	45	15
Van 20 tot 24 jaar	93	72	21
Van 25 tot 29 jaar	76	52	24
Van 30 tot 34 jaar	62	45	17
Van 35 tot 39 jaar	70	51	19
Van 40 tot 44 jaar	65	51	14
Van 45 tot 49 jaar	46	34	12
Van 50 tot 54 jaar	31	21	10
Van 55 tot 59 jaar	39	22	17
Van 60 tot 64 jaar	30	25	5
Van 65 tot 69 jaar	38	26	12
Van 70 tot 74 jaar	41	28	13
Van 75 tot 79 jaar	36	24	12
Van 80 tot 84 jaar	32	21	11
Van 85 tot 89 jaar	22	6	16
Van 90 tot 94 jaar	8	4	4
Van 95 tot 99 jaar	1	0	1

Open wond van hoofd, hals en romp (870-879)			
Leeftijd	M + V	Mannen	Vrouwen
Totaal	51	38	13
Van 5 tot 9 jaar	1	1	0
Van 15 tot 19 jaar	1	1	0
Van 20 tot 24 jaar	5	3	2
Van 25 tot 29 jaar	7	5	2
Van 30 tot 34 jaar	3	2	1
Van 35 tot 39 jaar	5	4	1
Van 40 tot 44 jaar	8	6	2
Van 45 tot 49 jaar	4	3	1
Van 50 tot 54 jaar	5	4	1
Van 55 tot 59 jaar	4	3	1
Van 60 tot 64 jaar	1	1	0
Van 65 tot 69 jaar	1	1	0
Van 75 tot 79 jaar	4	3	1
Van 80 tot 84 jaar	1	0	1
Van 85 tot 89 jaar	1	1	0

870 Open wond van de adnexa van het oog			
Leeftijd	M + V	Mannen	Vrouwen
Totaal	1	0	1
Van 25 tot 29 jaar	1	0	1

**Overlijdens met een uitwendige oorzaak, naar geslacht en leeftijdsgroep
- vervolg**

871 Open wond van de oogbol			
Leeftijd	M + V	Mannen	Vrouwen

Totaal	1	1	0
Van 65 tot 69 jaar	1	1	0

872 Open wond van het oor			
Leeftijd	M + V	Mannen	Vrouwen

Totaal	1	1	0
Van 55 tot 59 jaar	1	1	0

873 Overige open wonden van het hoofd			
Leeftijd	M + V	Mannen	Vrouwen

Totaal	2	2	0
Van 25 tot 29 jaar	1	1	0
Van 55 tot 59 jaar	1	1	0

874 Open wond van de hals			
Leeftijd	M + V	Mannen	Vrouwen

Totaal	27	22	5
Van 15 tot 19 jaar	1	1	0
Van 20 tot 24 jaar	3	3	0
Van 25 tot 29 jaar	3	2	1
Van 30 tot 34 jaar	3	2	1
Van 35 tot 39 jaar	3	3	0
Van 40 tot 44 jaar	4	4	0
Van 45 tot 49 jaar	3	2	1
Van 50 tot 54 jaar	2	2	0
Van 55 tot 59 jaar	2	1	1
Van 75 tot 79 jaar	2	1	1
Van 85 tot 89 jaar	1	1	0

875 Open wond van de borst (wand)			
Leeftijd	M + V	Mannen	Vrouwen

Totaal	1	1	0
Van 5 tot 9 jaar	1	1	0

879 Open wond met overige en niet gespecificeerde lokaliserings, behalve ledematen			
Leeftijd	M + V	Mannen	Vrouwen

Totaal	18	11	7
Van 20 tot 24 jaar	2	0	2
Van 25 tot 29 jaar	2	2	0
Van 35 tot 39 jaar	2	1	1
Van 40 tot 44 jaar	4	2	2
Van 45 tot 49 jaar	1	1	0
Van 50 tot 54 jaar	3	2	1
Van 60 tot 64 jaar	1	1	0
Van 75 tot 79 jaar	2	2	0
Van 80 tot 84 jaar	1	0	1

Open wonden van de bovenste extremiteit (880-887)

Leeftijd	M + V	Mannen	Vrouwen
----------	-------	--------	---------

Totaal	5	4	1
Van 35 tot 39 jaar	1	1	0
Van 45 tot 49 jaar	1	0	1
Van 50 tot 54 jaar	1	1	0
Van 70 tot 74 jaar	1	1	0
Van 85 tot 89 jaar	1	1	0

880 Open wond van schouder en bovenarm			
Leeftijd	M + V	Mannen	Vrouwen

Totaal	2	2	0
Van 50 tot 54 jaar	1	1	0
Van 70 tot 74 jaar	1	1	0

881 Open wond van elleboog, onderarm en pols			
Leeftijd	M + V	Mannen	Vrouwen

Totaal	2	1	1
Van 45 tot 49 jaar	1	0	1
Van 85 tot 89 jaar	1	1	0

884 Multiplexe en niet gespecificeerde open wonden van bovenste lidmaat			
Leeftijd	M + V	Mannen	Vrouwen

Totaal	1	1	0
Van 35 tot 39 jaar	1	1	0

Open wonden van het onderste lidmaat (890-897)

Leeftijd	M + V	Mannen	Vrouwen
----------	-------	--------	---------

Totaal	4	3	1
Van 25 tot 29 jaar	1	1	0
Van 50 tot 54 jaar	1	1	0
Van 70 tot 74 jaar	1	1	0
Van 85 tot 89 jaar	1	0	1

891 Open wond van knie, onderbeen en enkel			
Leeftijd	M + V	Mannen	Vrouwen

Totaal	2	1	1
Van 25 tot 29 jaar	1	1	0
Van 85 tot 89 jaar	1	0	1

893 Open wond van teen of tenen			
Leeftijd	M + V	Mannen	Vrouwen

Totaal	1	1	0
Van 70 tot 74 jaar	1	1	0

Overlijdens met een uitwendige oorzaak, naar geslacht en leeftijdsgroep - vervolg

897 Traumatische amputatie van been of benen (volledig) (gedeeltelijk)

Leeftijd	M + V	Mannen	Vrouwen
Totaal	1	1	0
Van 50 tot 54 jaar	1	1	0

Letsel van bloedvaten (900-904)

Leeftijd	M + V	Mannen	Vrouwen
Totaal	31	22	9
Van 15 tot 19 jaar	2	1	1
Van 20 tot 24 jaar	2	2	0
Van 25 tot 29 jaar	3	2	1
Van 30 tot 34 jaar	3	3	0
Van 35 tot 39 jaar	2	2	0
Van 40 tot 44 jaar	2	2	0
Van 45 tot 49 jaar	3	2	1
Van 50 tot 54 jaar	1	1	0
Van 55 tot 59 jaar	1	0	1
Van 60 tot 64 jaar	1	0	1
Van 65 tot 69 jaar	3	0	3
Van 70 tot 74 jaar	1	1	0
Van 75 tot 79 jaar	5	4	1
Van 85 tot 89 jaar	2	2	0

900 Letsel van bloedvaten van hoofd en hals

Leeftijd	M + V	Mannen	Vrouwen
Totaal	7	4	3
Van 30 tot 34 jaar	1	1	0
Van 35 tot 39 jaar	1	1	0
Van 45 tot 49 jaar	2	1	1
Van 65 tot 69 jaar	2	0	2
Van 75 tot 79 jaar	1	1	0

901 Letsel van bloedvaten van de thorax

Leeftijd	M + V	Mannen	Vrouwen
Totaal	6	3	3
Van 15 tot 19 jaar	2	1	1
Van 20 tot 24 jaar	1	1	0
Van 25 tot 29 jaar	1	0	1
Van 30 tot 34 jaar	1	1	0
Van 60 tot 64 jaar	1	0	1

902 Letsel van bloedvaten van buikholte en bekken

Leeftijd	M + V	Mannen	Vrouwen
Totaal	5	4	1
Van 20 tot 24 jaar	1	1	0
Van 35 tot 39 jaar	1	1	0
Van 65 tot 69 jaar	1	0	1
Van 75 tot 79 jaar	1	1	0
Van 85 tot 89 jaar	1	1	0

903 Letsel van bloedvaten van het bovenste lidmaat

Leeftijd	M + V	Mannen	Vrouwen
Totaal	9	7	2
Van 25 tot 29 jaar	1	1	0
Van 40 tot 44 jaar	2	2	0
Van 45 tot 49 jaar	1	1	0
Van 50 tot 54 jaar	1	1	0
Van 55 tot 59 jaar	1	0	1
Van 70 tot 74 jaar	1	1	0
Van 75 tot 79 jaar	1	0	1
Van 85 tot 89 jaar	1	1	0

904 Letsel van bloedvaten van het onderste lidmaat en met niet gespecificeerde lokalisaties

Leeftijd	M + V	Mannen	Vrouwen
Totaal	4	4	0
Van 25 tot 29 jaar	1	1	0
Van 30 tot 34 jaar	1	1	0
Van 75 tot 79 jaar	2	2	0

Late gevolgen van trauma's, vergiftigingen, schadelijke effecten van toxische stoffen, en van overige uitwendige oorzaken (905-909)

Leeftijd	M + V	Mannen	Vrouwen
Totaal	17	9	8
1 jaar	1	0	1
Van 10 tot 14 jaar	1	0	1
Van 35 tot 39 jaar	2	0	2
Van 40 tot 44 jaar	2	1	1
Van 45 tot 49 jaar	1	1	0
Van 50 tot 54 jaar	1	1	0
Van 55 tot 59 jaar	1	1	0
Van 60 tot 64 jaar	1	0	1
Van 75 tot 79 jaar	1	1	0
Van 80 tot 84 jaar	3	2	1
Van 85 tot 89 jaar	1	1	0
Van 90 tot 94 jaar	2	1	1

905 Late gevolgen van letsels van spieren, skelet en bindweefsel

Leeftijd	M + V	Mannen	Vrouwen
Totaal	4	2	2
Van 75 tot 79 jaar	1	1	0
Van 80 tot 84 jaar	1	0	1
Van 90 tot 94 jaar	2	1	1

907 Late gevolgen van letsels van het zenuwstelsel

Leeftijd	M + V	Mannen	Vrouwen
Totaal	8	5	3
Van 10 tot 14 jaar	1	0	1
Van 35 tot 39 jaar	1	0	1
Van 40 tot 44 jaar	2	1	1
Van 50 tot 54 jaar	1	1	0
Van 55 tot 59 jaar	1	1	0
Van 80 tot 84 jaar	2	2	0

**Overlijdens met een uitwendige oorzaak, naar geslacht en leeftijdsgroep
- vervolg**

908 Late gevolgen van overig en niet gespecificeerd letsel			
Leeftijd	M + V	Mannen	Vrouwen
Totaal	4	2	2
Van 35 tot 39 jaar	1	0	1
Van 45 tot 49 jaar	1	1	0
Van 60 tot 64 jaar	1	0	1
Van 85 tot 89 jaar	1	1	0

909 Late gevolgen van overige en niet gespecificeerde uitwendige oorzaken			
Leeftijd	M + V	Mannen	Vrouwen
Totaal	1	0	1
1 jaar	1	0	1

<i>"Crush" letsel (verplettering of verbrijzeling) (925-929)</i>			
Leeftijd	M + V	Mannen	Vrouwen
Totaal	2	1	1
Van 50 tot 54 jaar	1	0	1
Van 65 tot 69 jaar	1	1	0

929 "Crush" letsel met multipale en niet gespecificeerde lokalisaties			
Leeftijd	M + V	Mannen	Vrouwen
Totaal	2	1	1
Van 50 tot 54 jaar	1	0	1
Van 65 tot 69 jaar	1	1	0

<i>Gevolgen van corpus alienum, binnengedrongen via een natuurlijke lichaamsopening (930-939)</i>			
Leeftijd	M + V	Mannen	Vrouwen
Totaal	143	71	72
0 jaar	5	3	2
Minder dan 1 jaar	5	3	2
1 jaar	3	0	3
2 jaar	1	0	1
Van 15 tot 19 jaar	1	1	0
Van 20 tot 24 jaar	1	0	1
Van 25 tot 29 jaar	3	3	0
Van 30 tot 34 jaar	2	2	0
Van 35 tot 39 jaar	8	4	4
Van 40 tot 44 jaar	6	3	3
Van 45 tot 49 jaar	6	4	2
Van 50 tot 54 jaar	4	3	1
Van 55 tot 59 jaar	8	7	1
Van 60 tot 64 jaar	4	3	1
Van 65 tot 69 jaar	19	12	7
Van 70 tot 74 jaar	18	8	10
Van 75 tot 79 jaar	9	2	7
Van 80 tot 84 jaar	19	7	12
Van 85 tot 89 jaar	17	8	9
Van 90 tot 94 jaar	6	1	5
Van 95 tot 99 jaar	3	0	3

933 Corpus alienum in farynx en larynx			
Leeftijd	M + V	Mannen	Vrouwen
Totaal	90	52	38
0 jaar	3	3	0
Minder dan 1 jaar	3	3	0
1 jaar	1	0	1
Van 20 tot 24 jaar	1	0	1
Van 25 tot 29 jaar	2	2	0
Van 30 tot 34 jaar	2	2	0
Van 35 tot 39 jaar	4	3	1
Van 40 tot 44 jaar	4	2	2
Van 45 tot 49 jaar	3	1	2
Van 50 tot 54 jaar	2	2	0
Van 55 tot 59 jaar	6	6	0
Van 60 tot 64 jaar	4	3	1
Van 65 tot 69 jaar	12	9	3
Van 70 tot 74 jaar	12	6	6
Van 75 tot 79 jaar	4	0	4
Van 80 tot 84 jaar	12	6	6
Van 85 tot 89 jaar	12	7	5
Van 90 tot 94 jaar	4	0	4
Van 95 tot 99 jaar	2	0	2

934 Corpus alienum in trachea, bronchus en long			
Leeftijd	M + V	Mannen	Vrouwen
Totaal	53	19	34
0 jaar	2	0	2
Minder dan 1 jaar	2	0	2
1 jaar	2	0	2
2 jaar	1	0	1
Van 15 tot 19 jaar	1	1	0
Van 25 tot 29 jaar	1	1	0
Van 35 tot 39 jaar	4	1	3
Van 40 tot 44 jaar	2	1	1
Van 45 tot 49 jaar	3	3	0
Van 50 tot 54 jaar	2	1	1
Van 55 tot 59 jaar	2	1	1
Van 65 tot 69 jaar	7	3	4
Van 70 tot 74 jaar	6	2	4
Van 75 tot 79 jaar	5	2	3
Van 80 tot 84 jaar	7	1	6
Van 85 tot 89 jaar	5	1	4
Van 90 tot 94 jaar	2	1	1
Van 95 tot 99 jaar	1	0	1

**Overlijdens met een uitwendige oorzaak, naar geslacht en leeftijdsgroep
- vervolg**

<i>Brandwonden (940-949)</i>			
Leeftijd	M + V	Mannen	Vrouwen
Totaal	120	73	47
1 jaar	2	1	1
2 jaar	1	1	0
4 jaar	1	1	0
Van 5 tot 9 jaar	3	2	1
Van 10 tot 14 jaar	3	1	2
Van 15 tot 19 jaar	5	3	2
Van 20 tot 24 jaar	6	4	2
Van 25 tot 29 jaar	12	8	4
Van 30 tot 34 jaar	4	2	2
Van 35 tot 39 jaar	6	5	1
Van 40 tot 44 jaar	7	5	2
Van 45 tot 49 jaar	9	4	5
Van 50 tot 54 jaar	3	1	2
Van 55 tot 59 jaar	7	4	3
Van 60 tot 64 jaar	1	1	0
Van 65 tot 69 jaar	5	4	1
Van 70 tot 74 jaar	9	4	5
Van 75 tot 79 jaar	9	9	0
Van 80 tot 84 jaar	11	5	6
Van 85 tot 89 jaar	7	4	3
Van 90 tot 94 jaar	8	4	4
Van 95 tot 99 jaar	1	0	1

<i>941 Brandwonden van gelaat, hoofd en hals</i>			
Leeftijd	M + V	Mannen	Vrouwen
Totaal	2	2	0
Van 45 tot 49 jaar	1	1	0
Van 85 tot 89 jaar	1	1	0

<i>947 Brandwonden van inwendige organen</i>			
Leeftijd	M + V	Mannen	Vrouwen
Totaal	5	1	4
Van 15 tot 19 jaar	1	0	1
Van 45 tot 49 jaar	1	1	0
Van 80 tot 84 jaar	1	0	1
Van 85 tot 89 jaar	1	0	1
Van 90 tot 94 jaar	1	0	1

<i>948 Brandwonden, geclassificeerd naar de uitgebreidheid van het betrokken lichaamsoppervlak</i>			
Leeftijd	M + V	Mannen	Vrouwen
Totaal	30	13	17
1 jaar	1	0	1
Van 15 tot 19 jaar	1	1	0
Van 20 tot 24 jaar	2	1	1
Van 25 tot 29 jaar	6	3	3
Van 30 tot 34 jaar	2	0	2
Van 35 tot 39 jaar	1	1	0
Van 45 tot 49 jaar	3	0	3
Van 50 tot 54 jaar	1	0	1
Van 55 tot 59 jaar	3	2	1
Van 70 tot 74 jaar	2	1	1
Van 75 tot 79 jaar	2	2	0
Van 80 tot 84 jaar	4	2	2
Van 85 tot 89 jaar	1	0	1
Van 95 tot 99 jaar	1	0	1

<i>949 Brandwond, niet gespecificeerd</i>			
Leeftijd	M + V	Mannen	Vrouwen
Totaal	83	57	26
1 jaar	1	1	0
2 jaar	1	1	0
4 jaar	1	1	0
Van 5 tot 9 jaar	3	2	1
Van 10 tot 14 jaar	3	1	2
Van 15 tot 19 jaar	3	2	1
Van 20 tot 24 jaar	4	3	1
Van 25 tot 29 jaar	6	5	1
Van 30 tot 34 jaar	2	2	0
Van 35 tot 39 jaar	5	4	1
Van 40 tot 44 jaar	7	5	2
Van 45 tot 49 jaar	4	2	2
Van 50 tot 54 jaar	2	1	1
Van 55 tot 59 jaar	4	2	2
Van 60 tot 64 jaar	1	1	0
Van 65 tot 69 jaar	5	4	1
Van 70 tot 74 jaar	7	3	4
Van 75 tot 79 jaar	7	7	0
Van 80 tot 84 jaar	6	3	3
Van 85 tot 89 jaar	4	3	1
Van 90 tot 94 jaar	7	4	3

<i>Letsel van zenuwen en ruggenmerg (950-957)</i>			
Leeftijd	M + V	Mannen	Vrouwen
Totaal	6	6	0
Van 25 tot 29 jaar	1	1	0
Van 60 tot 64 jaar	1	1	0
Van 65 tot 69 jaar	1	1	0
Van 70 tot 74 jaar	2	2	0
Van 85 tot 89 jaar	1	1	0

**Overlijdens met een uitwendige oorzaak, naar geslacht en leeftijdsgroep
- vervolg**

952 Ruggenmergletsel zonder blijk van wervelletsel			
Leeftijd	M + V	Mannen	Vrouwen
Totaal	5	5	0
Van 25 tot 29 jaar	1	1	0
Van 60 tot 64 jaar	1	1	0
Van 65 tot 69 jaar	1	1	0
Van 70 tot 74 jaar	1	1	0
Van 85 tot 89 jaar	1	1	0

955 Letsel van de perifere zenuwen van schoudergordel en bovenste lidmaat			
Leeftijd	M + V	Mannen	Vrouwen
Totaal	1	1	0
Van 70 tot 74 jaar	1	1	0

Diverse complicaties van trauma's en niet gespecificeerde letsels (958-959)			
Leeftijd	M + V	Mannen	Vrouwen
Totaal	167	108	59
1 jaar	1	1	0
Van 10 tot 14 jaar	3	3	0
Van 15 tot 19 jaar	1	0	1
Van 20 tot 24 jaar	14	13	1
Van 25 tot 29 jaar	13	10	3
Van 30 tot 34 jaar	12	7	5
Van 35 tot 39 jaar	15	9	6
Van 40 tot 44 jaar	13	10	3
Van 45 tot 49 jaar	12	8	4
Van 50 tot 54 jaar	18	13	5
Van 55 tot 59 jaar	10	9	1
Van 60 tot 64 jaar	11	8	3
Van 65 tot 69 jaar	5	2	3
Van 70 tot 74 jaar	11	7	4
Van 75 tot 79 jaar	10	5	5
Van 80 tot 84 jaar	8	2	6
Van 85 tot 89 jaar	6	0	6
Van 90 tot 94 jaar	1	0	1
Van 95 tot 99 jaar	3	1	2

958 Diverse vroege complicaties van trauma's			
Leeftijd	M + V	Mannen	Vrouwen
Totaal	11	5	6
Van 20 tot 24 jaar	1	1	0
Van 35 tot 39 jaar	1	0	1
Van 45 tot 49 jaar	1	1	0
Van 55 tot 59 jaar	1	0	1
Van 60 tot 64 jaar	2	2	0
Van 65 tot 69 jaar	2	1	1
Van 70 tot 74 jaar	1	0	1
Van 80 tot 84 jaar	1	0	1
Van 85 tot 89 jaar	1	0	1

959 Overig en niet gespecificeerd letsel			
Leeftijd	M + V	Mannen	Vrouwen
Totaal	156	103	53
1 jaar	1	1	0
Van 10 tot 14 jaar	3	3	0
Van 15 tot 19 jaar	1	0	1
Van 20 tot 24 jaar	13	12	1
Van 25 tot 29 jaar	13	10	3
Van 30 tot 34 jaar	12	7	5
Van 35 tot 39 jaar	14	9	5
Van 40 tot 44 jaar	13	10	3
Van 45 tot 49 jaar	11	7	4
Van 50 tot 54 jaar	18	13	5
Van 55 tot 59 jaar	9	9	0
Van 60 tot 64 jaar	9	6	3
Van 65 tot 69 jaar	3	1	2
Van 70 tot 74 jaar	10	7	3
Van 75 tot 79 jaar	10	5	5
Van 80 tot 84 jaar	7	2	5
Van 85 tot 89 jaar	5	0	5
Van 90 tot 94 jaar	1	0	1
Van 95 tot 99 jaar	3	1	2

Vergiftiging door geneesmiddelen, medische en biologische stoffen (960-979)

Leeftijd	M + V	Mannen	Vrouwen
Totaal	471	269	202
Van 15 tot 19 jaar	12	8	4
Van 20 tot 24 jaar	59	44	15
Van 25 tot 29 jaar	50	34	16
Van 30 tot 34 jaar	70	46	24
Van 35 tot 39 jaar	51	33	18
Van 40 tot 44 jaar	51	30	21
Van 45 tot 49 jaar	45	21	24
Van 50 tot 54 jaar	24	11	13
Van 55 tot 59 jaar	26	8	18
Van 60 tot 64 jaar	21	9	12
Van 65 tot 69 jaar	14	6	8
Van 70 tot 74 jaar	13	5	8
Van 75 tot 79 jaar	5	2	3
Van 80 tot 84 jaar	20	6	14
Van 85 tot 89 jaar	8	4	4
Van 90 tot 94 jaar	1	1	0
Van 95 tot 99 jaar	1	1	0

960 Vergiftiging door antibiotica			
Leeftijd	M + V	Mannen	Vrouwen
Totaal	1	1	0
Van 65 tot 69 jaar	1	1	0

**Overlijdens met een uitwendige oorzaak, naar geslacht en leeftijdsgroep
- vervolg**

962 Vergiftiging door hormonen en synthetische vervangingsmiddelen				967 Vergiftiging door sedativa en hypnotica			
Leeftijd	M + V	Mannen	Vrouwen	Leeftijd	M + V	Mannen	Vrouwen
Totaal	17	12	5	Totaal	48	22	26
Van 20 tot 24 jaar	1	1	0	Van 25 tot 29 jaar	2	1	1
Van 25 tot 29 jaar	1	0	1	Van 30 tot 34 jaar	6	2	4
Van 30 tot 34 jaar	1	0	1	Van 35 tot 39 jaar	4	4	0
Van 35 tot 39 jaar	2	2	0	Van 40 tot 44 jaar	9	6	3
Van 40 tot 44 jaar	3	2	1	Van 45 tot 49 jaar	8	4	4
Van 50 tot 54 jaar	1	1	0	Van 50 tot 54 jaar	4	2	2
Van 55 tot 59 jaar	3	2	1	Van 55 tot 59 jaar	5	1	4
Van 60 tot 64 jaar	3	3	0	Van 60 tot 64 jaar	2	0	2
Van 65 tot 69 jaar	2	1	1	Van 65 tot 69 jaar	1	0	1
				Van 70 tot 74 jaar	3	1	2
				Van 75 tot 79 jaar	1	0	1
				Van 80 tot 84 jaar	3	1	2
963 Vergiftiging door middelen met primair een algemene werking				968 Vergiftiging door overige remmers van het centrale zenuwstelsel en anesthetica			
Leeftijd	M + V	Mannen	Vrouwen	Leeftijd	M + V	Mannen	Vrouwen
Totaal	3	1	2	Totaal	5	3	2
Van 40 tot 44 jaar	1	1	0	Van 20 tot 24 jaar	2	2	0
Van 50 tot 54 jaar	1	0	1	Van 30 tot 34 jaar	1	0	1
Van 75 tot 79 jaar	1	0	1	Van 35 tot 39 jaar	1	0	1
				Van 45 tot 49 jaar	1	1	0
964 Vergiftiging door middelen, die primair de bloedsamenstelling beïnvloeden				969 Vergiftiging door psychofarmaca			
Leeftijd	M + V	Mannen	Vrouwen	Leeftijd	M + V	Mannen	Vrouwen
Totaal	8	6	2	Totaal	123	59	64
Van 50 tot 54 jaar	1	1	0	Van 15 tot 19 jaar	1	1	0
Van 60 tot 64 jaar	1	1	0	Van 20 tot 24 jaar	13	9	4
Van 65 tot 69 jaar	1	0	1	Van 25 tot 29 jaar	13	6	7
Van 70 tot 74 jaar	1	1	0	Van 30 tot 34 jaar	12	6	6
Van 75 tot 79 jaar	1	1	0	Van 35 tot 39 jaar	14	5	9
Van 80 tot 84 jaar	2	1	1	Van 40 tot 44 jaar	14	9	5
Van 85 tot 89 jaar	1	1	0	Van 45 tot 49 jaar	15	6	9
				Van 50 tot 54 jaar	7	4	3
				Van 55 tot 59 jaar	9	4	5
				Van 60 tot 64 jaar	8	1	7
				Van 65 tot 69 jaar	7	3	4
				Van 70 tot 74 jaar	2	1	1
				Van 75 tot 79 jaar	2	1	1
				Van 80 tot 84 jaar	4	3	1
				Van 85 tot 89 jaar	2	0	2
965 Vergiftiging door analgetica, antipyretica en antireumatica							
Leeftijd	M + V	Mannen	Vrouwen				
Totaal	126	95	31				
Van 15 tot 19 jaar	9	7	2				
Van 20 tot 24 jaar	30	24	6				
Van 25 tot 29 jaar	23	16	7				
Van 30 tot 34 jaar	31	26	5				
Van 35 tot 39 jaar	13	10	3				
Van 40 tot 44 jaar	6	5	1				
Van 45 tot 49 jaar	5	3	2				
Van 50 tot 54 jaar	3	2	1				
Van 55 tot 59 jaar	2	1	1				
Van 60 tot 64 jaar	1	1	0				
Van 80 tot 84 jaar	3	0	3				
966 Vergiftiging door anticonvulsiva en anti-parkinson-middelen							
Leeftijd	M + V	Mannen	Vrouwen				
Totaal	1	0	1				
Van 45 tot 49 jaar	1	0	1				

Overlijdens met een uitwendige oorzaak, naar geslacht en leeftijdsgroep - vervolg

972 Vergiftiging door middelen met primaire werking op het hartvaatstelsel				<i>Toxische gevolgen van stoffen van meestal niet-medische herkomst (980-989)</i>			
Leeftijd	M + V	Mannen	Vrouwen	Leeftijd	M + V	Mannen	Vrouwen
Totaal	17	5	12	Totaal	221	146	75
Van 20 tot 24 jaar	1	0	1	0 jaar	1	0	1
Van 30 tot 34 jaar	1	0	1	Minder dan 1 jaar	1	0	1
Van 35 tot 39 jaar	1	1	0	1 jaar	2	0	2
Van 40 tot 44 jaar	1	0	1	2 jaar	1	1	0
Van 45 tot 49 jaar	2	1	1	3 jaar	2	2	0
Van 70 tot 74 jaar	1	0	1	4 jaar	1	1	0
Van 80 tot 84 jaar	5	0	5	Van 5 tot 9 jaar	5	1	4
Van 85 tot 89 jaar	3	1	2	Van 10 tot 14 jaar	1	0	1
Van 90 tot 94 jaar	1	1	0	Van 15 tot 19 jaar	7	5	2
Van 95 tot 99 jaar	1	1	0	Van 20 tot 24 jaar	15	13	2
974 Vergiftiging door middelen met primaire werking op de water-, mineraal- en urinezuurstofwisseling				Van 25 tot 29 jaar	13	11	2
Leeftijd	M + V	Mannen	Vrouwen	Van 30 tot 34 jaar	17	11	6
Totaal	1	0	1	Van 35 tot 39 jaar	22	13	9
Van 15 tot 19 jaar	1	0	1	Van 40 tot 44 jaar	22	15	7
975 Vergiftiging door middelen met primaire werking op gladde en skeletspieren en op de tractus respiratorius				Van 45 tot 49 jaar	13	12	1
Leeftijd	M + V	Mannen	Vrouwen	Van 50 tot 54 jaar	10	9	1
Totaal	2	1	1	Van 55 tot 59 jaar	16	11	5
Van 60 tot 64 jaar	1	1	0	Van 60 tot 64 jaar	12	9	3
Van 70 tot 74 jaar	1	0	1	Van 65 tot 69 jaar	18	9	9
976 Vergiftiging door middelen met primaire werking op huid en slijmvliezen, en oogheekundige, keel-, neus- en oorheekundige en tandheekundige middelen				Van 70 tot 74 jaar	12	6	6
Leeftijd	M + V	Mannen	Vrouwen	Van 75 tot 79 jaar	6	3	3
Totaal	1	1	0	Van 80 tot 84 jaar	13	6	7
Van 65 tot 69 jaar	1	1	0	Van 85 tot 89 jaar	9	6	3
977 Vergiftiging door overige en niet gespecificeerde geneesmiddelen en medische stoffen				Van 90 tot 94 jaar	2	2	0
Leeftijd	M + V	Mannen	Vrouwen	Van 95 tot 99 jaar	1	0	1
Totaal	118	63	55	980 Toxische gevolgen van alcohol			
Van 15 tot 19 jaar	1	0	1	Leeftijd	M + V	Mannen	Vrouwen
Van 20 tot 24 jaar	12	8	4	Totaal	14	7	7
Van 25 tot 29 jaar	11	11	0	Van 25 tot 29 jaar	1	1	0
Van 30 tot 34 jaar	18	12	6	Van 30 tot 34 jaar	1	0	1
Van 35 tot 39 jaar	16	11	5	Van 35 tot 39 jaar	2	0	2
Van 40 tot 44 jaar	17	7	10	Van 40 tot 44 jaar	3	1	2
Van 45 tot 49 jaar	13	6	7	Van 45 tot 49 jaar	1	1	0
Van 50 tot 54 jaar	7	1	6	Van 50 tot 54 jaar	1	1	0
Van 55 tot 59 jaar	7	0	7	Van 55 tot 59 jaar	3	2	1
Van 60 tot 64 jaar	5	2	3	Van 60 tot 64 jaar	1	0	1
Van 65 tot 69 jaar	1	0	1	Van 65 tot 69 jaar	1	1	0
Van 70 tot 74 jaar	5	2	3	981 Toxische gevolgen van aardolieproducten			
Van 80 tot 84 jaar	3	1	2	Leeftijd	M + V	Mannen	Vrouwen
Van 85 tot 89 jaar	2	2	0	Totaal	1	1	0
978 Vergiftiging door middelen met primaire werking op de ademhalingsorganen				Van 25 tot 29 jaar	1	1	0
Leeftijd	M + V	Mannen	Vrouwen	982 Toxische gevolgen van oplosmiddelen, behalve middelen uit aardolie afkomstig			
Totaal	3	2	1	Leeftijd	M + V	Mannen	Vrouwen
Van 20 tot 24 jaar	2	1	1	Totaal	3	2	1
Van 40 tot 44 jaar	1	1	0	Van 20 tot 24 jaar	2	1	1
				Van 40 tot 44 jaar	1	1	0

**Overlijdens met een uitwendige oorzaak, naar geslacht en leeftijdsgroep
- vervolg**

983 Toxische gevolgen van aromatische corrosiva, zuren en bijtende logen				987 Toxische gevolgen van andere gassen, dampen en rook			
Leeftijd	M + V	Mannen	Vrouwen	Leeftijd	M + V	Mannen	Vrouwen
Totaal	10	5	5	Totaal	29	19	10
Van 30 tot 34 jaar	2	1	1	3 jaar	1	1	0
Van 35 tot 39 jaar	2	0	2	4 jaar	1	1	0
Van 55 tot 59 jaar	3	2	1	Van 15 tot 19 jaar	1	1	0
Van 60 tot 64 jaar	1	1	0	Van 20 tot 24 jaar	2	2	0
Van 65 tot 69 jaar	1	0	1	Van 25 tot 29 jaar	2	1	1
Van 80 tot 84 jaar	1	1	0	Van 30 tot 34 jaar	1	0	1
				Van 40 tot 44 jaar	6	5	1
				Van 45 tot 49 jaar	4	3	1
				Van 50 tot 54 jaar	1	1	0
				Van 55 tot 59 jaar	2	0	2
				Van 65 tot 69 jaar	1	0	1
				Van 70 tot 74 jaar	1	1	0
				Van 80 tot 84 jaar	3	1	2
				Van 85 tot 89 jaar	2	2	0
				Van 95 tot 99 jaar	1	0	1
985 Toxische gevolgen van andere metalen				988 Toxische gevolgen van schadelijke stoffen, als voedsel gebruikt			
Leeftijd	M + V	Mannen	Vrouwen	Leeftijd	M + V	Mannen	Vrouwen
Totaal	2	2	0	Totaal	2	2	0
Van 65 tot 69 jaar	1	1	0	Van 65 tot 69 jaar	1	1	0
Van 85 tot 89 jaar	1	1	0	Van 80 tot 84 jaar	1	1	0
986 Toxische gevolgen van koolmonoxyde				989 Toxische gevolgen van andere stoffen van meestal niet-medische herkomst			
Leeftijd	M + V	Mannen	Vrouwen	Leeftijd	M + V	Mannen	Vrouwen
Totaal	128	86	42	Totaal	32	22	10
0 jaar	1	0	1	Van 15 tot 19 jaar	1	1	0
Minder dan 1 jaar	1	0	1	Van 20 tot 24 jaar	2	2	0
1 jaar	2	0	2	Van 25 tot 29 jaar	2	2	0
2 jaar	1	1	0	Van 30 tot 34 jaar	1	1	0
3 jaar	1	1	0	Van 35 tot 39 jaar	5	2	3
Van 5 tot 9 jaar	5	1	4	Van 40 tot 44 jaar	5	3	2
Van 10 tot 14 jaar	1	0	1	Van 50 tot 54 jaar	2	1	1
Van 15 tot 19 jaar	5	3	2	Van 55 tot 59 jaar	2	2	0
Van 20 tot 24 jaar	9	8	1	Van 60 tot 64 jaar	2	1	1
Van 25 tot 29 jaar	7	6	1	Van 65 tot 69 jaar	3	2	1
Van 30 tot 34 jaar	12	9	3	Van 70 tot 74 jaar	2	2	0
Van 35 tot 39 jaar	13	11	2	Van 75 tot 79 jaar	1	0	1
Van 40 tot 44 jaar	7	5	2	Van 80 tot 84 jaar	1	1	0
Van 45 tot 49 jaar	8	8	0	Van 85 tot 89 jaar	2	1	1
Van 50 tot 54 jaar	6	6	0	Van 90 tot 94 jaar	1	1	0
Van 55 tot 59 jaar	6	5	1				
Van 60 tot 64 jaar	8	7	1				
Van 65 tot 69 jaar	10	4	6				
Van 70 tot 74 jaar	9	3	6				
Van 75 tot 79 jaar	5	3	2				
Van 80 tot 84 jaar	7	2	5				
Van 85 tot 89 jaar	4	2	2				
Van 90 tot 94 jaar	1	1	0				

**Overlijdens met een uitwendige oorzaak, naar geslacht en leeftijdsgroep
- vervolg**

<i>Overige en niet gespecificeerde gevolgen van uitwendige oorzaken (990-995)</i>				<i>994 Gevolgen van andere uitwendige oorzaken</i>			
Leeftijd	M + V	Mannen	Vrouwen	Leeftijd	M + V	Mannen	Vrouwen
Totaal	1.393	1.005	388	Totaal	1.343	982	361
0 jaar	3	1	2	0 jaar	2	1	1
Minder dan 1 jaar	3	1	2	Minder dan 1 jaar	2	1	1
1 jaar	6	3	3	1 jaar	6	3	3
2 jaar	5	4	1	2 jaar	5	4	1
3 jaar	2	2	0	3 jaar	2	2	0
4 jaar	2	2	0	4 jaar	2	2	0
Van 5 tot 9 jaar	7	3	4	Van 5 tot 9 jaar	5	3	2
Van 10 tot 14 jaar	10	7	3	Van 10 tot 14 jaar	10	7	3
Van 15 tot 19 jaar	33	27	6	Van 15 tot 19 jaar	32	26	6
Van 20 tot 24 jaar	71	52	19	Van 20 tot 24 jaar	71	52	19
Van 25 tot 29 jaar	99	78	21	Van 25 tot 29 jaar	99	78	21
Van 30 tot 34 jaar	98	84	14	Van 30 tot 34 jaar	96	83	13
Van 35 tot 39 jaar	135	104	31	Van 35 tot 39 jaar	133	102	31
Van 40 tot 44 jaar	126	100	26	Van 40 tot 44 jaar	122	97	25
Van 45 tot 49 jaar	132	92	40	Van 45 tot 49 jaar	131	91	40
Van 50 tot 54 jaar	86	71	15	Van 50 tot 54 jaar	85	70	15
Van 55 tot 59 jaar	98	71	27	Van 55 tot 59 jaar	97	70	27
Van 60 tot 64 jaar	98	67	31	Van 60 tot 64 jaar	96	66	30
Van 65 tot 69 jaar	88	59	29	Van 65 tot 69 jaar	87	58	29
Van 70 tot 74 jaar	93	59	34	Van 70 tot 74 jaar	88	54	34
Van 75 tot 79 jaar	61	43	18	Van 75 tot 79 jaar	60	42	18
Van 80 tot 84 jaar	64	36	28	Van 80 tot 84 jaar	57	34	23
Van 85 tot 89 jaar	51	27	24	Van 85 tot 89 jaar	41	26	15
Van 90 tot 94 jaar	23	12	11	Van 90 tot 94 jaar	16	11	5
Van 95 tot 99 jaar	2	1	1				

<i>991 Gevolgen van lage temperatuur</i>				<i>995 Diverse ongewenste gevolgen, niet elders geclassificeerd</i>			
Leeftijd	M + V	Mannen	Vrouwen	Leeftijd	M + V	Mannen	Vrouwen
Totaal	37	19	18	Totaal	12	4	8
Van 30 tot 34 jaar	1	0	1	0 jaar	1	0	1
Van 35 tot 39 jaar	1	1	0	Minder dan 1 jaar	1	0	1
Van 40 tot 44 jaar	3	3	0	Van 5 tot 9 jaar	2	0	2
Van 45 tot 49 jaar	1	1	0	Van 15 tot 19 jaar	1	1	0
Van 50 tot 54 jaar	1	1	0	Van 30 tot 34 jaar	1	1	0
Van 60 tot 64 jaar	2	1	1	Van 35 tot 39 jaar	1	1	0
Van 65 tot 69 jaar	1	1	0	Van 40 tot 44 jaar	1	0	1
Van 70 tot 74 jaar	5	5	0	Van 55 tot 59 jaar	1	1	0
Van 75 tot 79 jaar	1	1	0	Van 85 tot 89 jaar	2	0	2
Van 80 tot 84 jaar	6	2	4	Van 90 tot 94 jaar	1	0	1
Van 85 tot 89 jaar	8	1	7	Van 95 tot 99 jaar	1	0	1
Van 90 tot 94 jaar	6	1	5				
Van 95 tot 99 jaar	1	1	0				

<i>992 Gevolgen van warmte en licht</i>			
Leeftijd	M + V	Mannen	Vrouwen
Totaal	1	0	1
Van 80 tot 84 jaar	1	0	1

**Overlijdens met een uitwendige oorzaak, naar geslacht en leeftijdsgroep
- vervolg en einde**

<i>Complicaties van chirurgische en medische behandeling, niet elders geclassificeerd (996-999)</i>				<i>997 Complicaties, die gespecificeerde orgaansystemen aantasten en niet elders zijn geclassificeerd</i>			
Leeftijd	M + V	Mannen	Vrouwen	Leeftijd	M + V	Mannen	Vrouwen
Totaal	176	89	87	Totaal	72	34	38
Van 5 tot 9 jaar	1	0	1	Van 25 tot 29 jaar	2	1	1
Van 10 tot 14 jaar	1	1	0	Van 30 tot 34 jaar	1	1	0
Van 15 tot 19 jaar	2	2	0	Van 35 tot 39 jaar	4	2	2
Van 20 tot 24 jaar	1	1	0	Van 40 tot 44 jaar	2	1	1
Van 25 tot 29 jaar	2	1	1	Van 45 tot 49 jaar	3	2	1
Van 30 tot 34 jaar	2	1	1	Van 50 tot 54 jaar	3	3	0
Van 35 tot 39 jaar	6	4	2	Van 55 tot 59 jaar	3	3	0
Van 40 tot 44 jaar	3	2	1	Van 60 tot 64 jaar	3	3	0
Van 45 tot 49 jaar	3	2	1	Van 65 tot 69 jaar	4	1	3
Van 50 tot 54 jaar	7	4	3	Van 70 tot 74 jaar	14	8	6
Van 55 tot 59 jaar	6	5	1	Van 75 tot 79 jaar	9	4	5
Van 60 tot 64 jaar	9	9	0	Van 80 tot 84 jaar	13	4	9
Van 65 tot 69 jaar	8	4	4	Van 85 tot 89 jaar	6	1	5
Van 70 tot 74 jaar	41	25	16	Van 90 tot 94 jaar	6	3	3
Van 75 tot 79 jaar	29	10	19	Van 95 tot 99 jaar	2	0	2
Van 80 tot 84 jaar	19	7	12				
Van 85 tot 89 jaar	22	6	16				
Van 90 tot 94 jaar	10	5	5				
Van 95 tot 99 jaar	3	0	3				
100 jaar en meer	1	0	1				

<i>996 Complicaties kenmerkend voor bepaalde gespecificeerde verrichtingen</i>				<i>998 Overige complicaties van verrichtingen, niet elders geclassificeerd</i>			
Leeftijd	M + V	Mannen	Vrouwen	Leeftijd	M + V	Mannen	Vrouwen
Totaal	20	8	12	Totaal	84	47	37
Van 15 tot 19 jaar	1	1	0	Van 5 tot 9 jaar	1	0	1
Van 20 tot 24 jaar	1	1	0	Van 10 tot 14 jaar	1	1	0
Van 30 tot 34 jaar	1	0	1	Van 15 tot 19 jaar	1	1	0
Van 45 tot 49 jaar	2	1	1	Van 35 tot 39 jaar	2	2	0
Van 50 tot 54 jaar	2	1	1	Van 40 tot 44 jaar	1	1	0
Van 55 tot 59 jaar	1	0	1	Van 45 tot 49 jaar	1	1	0
Van 60 tot 64 jaar	2	2	0	Van 50 tot 54 jaar	2	1	1
Van 70 tot 74 jaar	2	1	1	Van 55 tot 59 jaar	2	2	0
Van 75 tot 79 jaar	2	0	2	Van 60 tot 64 jaar	4	4	0
Van 80 tot 84 jaar	2	1	1	Van 65 tot 69 jaar	4	3	1
Van 85 tot 89 jaar	4	0	4	Van 70 tot 74 jaar	25	16	9
				Van 75 tot 79 jaar	18	6	12
				Van 80 tot 84 jaar	4	2	2
				Van 85 tot 89 jaar	12	5	7
				Van 90 tot 94 jaar	4	2	2
				Van 95 tot 99 jaar	1	0	1
				100 jaar en meer	1	0	1

**Overlijdens met een uitwendige oorzaak, naar geslacht en plaats van overlijden
- Ingezetenen en niet-ingezetenen**

Alle oorzaken 001 - E999			
	M + V	Mannen	Vrouwen
Totaal	6.480	4.144	2.336
Ziekenwagen	33	20	13
Andere plaatsen	575	423	152
Bejaardentehuis	239	71	168
Hospitaal	2.365	1.310	1.055
Onbekend	16	12	4
Openbare weg	1.303	972	331
Thuis	1.887	1.276	611
Werkplaats	63	61	2

III. Endocriene, voedings- en stofwisselingsziekten en immuniteitsstoornissen (240 - 279)			
	M + V	Mannen	Vrouwen
Totaal	1	0	1
Bejaardentehuis	1	0	1

Voedingsdeficiënties (260-269)			
	M + V	Mannen	Vrouwen
Totaal	1	0	1
Bejaardentehuis	1	0	1

263 Overige en niet gespecificeerde proteïne-malnutritie			
	M + V	Mannen	Vrouwen
Totaal	1	0	1
Bejaardentehuis	1	0	1

IV. Ziekten van bloed en bloedbereidende organen (280 - 289)			
	M + V	Mannen	Vrouwen
Totaal	2	1	1
Hospitaal	2	1	1

Ziekten van bloed en bloedbereidende organen (280-289)			
	M + V	Mannen	Vrouwen
Totaal	2	1	1
Hospitaal	2	1	1

286 Stollingsstoornissen			
	M + V	Mannen	Vrouwen
Totaal	2	1	1
Hospitaal	2	1	1

VI. Ziekten van het zenuwstelsel en de zintuigen (320-389)			
	M + V	Mannen	Vrouwen
Totaal	6	4	2
Bejaardentehuis	1	1	0
Hospitaal	3	1	2
Openbare weg	2	2	0

Overige aandoeningen van het centrale zenuwstelsel (340-349)			
	M + V	Mannen	Vrouwen
Totaal	6	4	2
Bejaardentehuis	1	1	0
Hospitaal	3	1	2
Openbare weg	2	2	0

345 Epilepsie			
	M + V	Mannen	Vrouwen
Totaal	2	1	1
Hospitaal	2	1	1

348 Overige aandoeningen van de hersenen			
	M + V	Mannen	Vrouwen
Totaal	4	3	1
Bejaardentehuis	1	1	0
Hospitaal	1	0	1
Openbare weg	2	2	0

VII. Ziekten van tractus circulatorius (390-459)			
	M + V	Mannen	Vrouwen
Totaal	41	22	19
Bejaardentehuis	3	1	2
Hospitaal	27	15	12
Openbare weg	3	2	1
Thuis	8	4	4

Ischemische hartziekten (410-414)			
	M + V	Mannen	Vrouwen
Totaal	3	3	0
Hospitaal	3	3	0

410 Acut myocardinfarct			
	M + V	Mannen	Vrouwen
Totaal	3	3	0
Hospitaal	3	3	0

**Overlijdens met een uitwendige oorzaak, naar geslacht en plaats van overlijden
- Ingezetenen en niet-ingezetenen - vervolg**

<i>Ziekten van de longcirculatie (415-417)</i>			
	M + V	Mannen	Vrouwen
Totaal	24	11	13
Bejaardentehuis	3	1	2
Hospitaal	15	6	9
Thuis	6	4	2

415 Acuut cor pulmonale			
	M + V	Mannen	Vrouwen
Totaal	24	11	13
Bejaardentehuis	3	1	2
Hospitaal	15	6	9
Thuis	6	4	2

<i>Overige hartaandoeningen (420-429)</i>			
	M + V	Mannen	Vrouwen
Totaal	11	5	6
Hospitaal	6	3	3
Openbare weg	3	2	1
Thuis	2	0	2

427 Stoornissen van het hartritme			
	M + V	Mannen	Vrouwen
Totaal	6	3	3
Hospitaal	3	1	2
Openbare weg	3	2	1

428 Hartdecompensatie			
	M + V	Mannen	Vrouwen
Totaal	4	1	3
Hospitaal	2	1	1
Thuis	2	0	2

429 Niet scherp omschreven hartaandoeningen en complicaties van hartziekten			
	M + V	Mannen	Vrouwen
Totaal	1	1	0
Hospitaal	1	1	0

<i>Cerebrovasculaire aandoeningen (430-438)</i>			
	M + V	Mannen	Vrouwen
Totaal	3	3	0
Hospitaal	3	3	0

431 Intracerebrale bloeding			
	M + V	Mannen	Vrouwen
Totaal	2	2	0
Hospitaal	2	2	0

436 Acute, maar niet scherp omschreven cerebrovasculaire aandoening			
	M + V	Mannen	Vrouwen
Totaal	1	1	0
Hospitaal	1	1	0

VIII. Ziekten van de tractus respiratorius (460-519)			
	M + V	Mannen	Vrouwen
Totaal	11	2	9
Andere plaatsen	1	0	1
Hospitaal	9	2	7
Thuis	1	0	1

<i>Pneumonie en influenza (480-487)</i>			
	M + V	Mannen	Vrouwen
Totaal	5	1	4
Andere plaatsen	1	0	1
Hospitaal	4	1	3

482 Overige vormen van bacteriële pneumonie			
	M + V	Mannen	Vrouwen
Totaal	1	0	1
Hospitaal	1	0	1

485 Bronchopneumonie, verwekker niet gespecificeerd			
	M + V	Mannen	Vrouwen
Totaal	3	0	3
Andere plaatsen	1	0	1
Hospitaal	2	0	2

486 Pneumonie, verwekker niet gespecificeerd			
	M + V	Mannen	Vrouwen
Totaal	1	1	0
Hospitaal	1	1	0

<i>Pneumoconiosen en andere longziekten door externe prikkels (500-508)</i>			
	M + V	Mannen	Vrouwen
Totaal	2	1	1
Hospitaal	2	1	1

**Overlijdens met een uitwendige oorzaak, naar geslacht en plaats van overlijden
- Ingezetenen en niet-ingezetenen - vervolg**

507 Pneumonitis door vaste en vloeibare stoffen			
	M + V	Mannen	Vrouwen
Totaal	2	1	1
Hospitaal	2	1	1

<i>Andere ziekten van ademhalingswegen (510-519)</i>			
	M + V	Mannen	Vrouwen
Totaal	4	0	4
Hospitaal	3	0	3
Thuis	1	0	1

518 Overige longziekten			
	M + V	Mannen	Vrouwen
Totaal	4	0	4
Hospitaal	3	0	3
Thuis	1	0	1

IX. Ziekten van de tractus digestivus (520-579)			
	M + V	Mannen	Vrouwen
Totaal	5	2	3
Hospitaal	3	1	2
Thuis	2	1	1

<i>Niet-infectieuze enteritis en colitis (555-558)</i>			
	M + V	Mannen	Vrouwen
Totaal	1	0	1
Hospitaal	1	0	1

557 Vasculaire insufficiëntie van de darm			
	M + V	Mannen	Vrouwen
Totaal	1	0	1
Hospitaal	1	0	1

<i>Overige ziekten van de tractus digestivus (570-579)</i>			
	M + V	Mannen	Vrouwen
Totaal	4	2	2
Hospitaal	2	1	1
Thuis	2	1	1

570 Acute en subacute levercelnecrose			
	M + V	Mannen	Vrouwen
Totaal	1	1	0
Hospitaal	1	1	0

577 Ziekten van het pancreas			
	M + V	Mannen	Vrouwen
Totaal	1	0	1
Hospitaal	1	0	1

578 Gastro- intestinale bloeding			
	M + V	Mannen	Vrouwen
Totaal	2	1	1
Thuis	2	1	1

X. Ziekten van de tractus urogenitalis (580-629)			
	M + V	Mannen	Vrouwen
Totaal	3	3	0
Hospitaal	3	3	0

<i>Nefritis, nefrotisch syndroom en nefrose (580-589)</i>			
	M + V	Mannen	Vrouwen
Totaal	3	3	0
Hospitaal	3	3	0

584 Acute nierinsufficiëntie			
	M + V	Mannen	Vrouwen
Totaal	3	3	0
Hospitaal	3	3	0

XII. Ziekten van huid en subcutis (680-709)			
	M + V	Mannen	Vrouwen
Totaal	2	1	1
Hospitaal	1	1	0
Thuis	1	0	1

<i>Overige inflammatoire aandoeningen van huid en subcutis (690-698)</i>			
	M + V	Mannen	Vrouwen
Totaal	1	0	1
Thuis	1	0	1

695 Erythemateuze aandoeningen			
	M + V	Mannen	Vrouwen
Totaal	1	0	1
Thuis	1	0	1

<i>Overige ziekten van huid en subcutis (700-709)</i>			
	M + V	Mannen	Vrouwen
Totaal	1	1	0
Hospitaal	1	1	0

Overlijdens met een uitwendige oorzaak, naar geslacht en plaats van overlijden - Ingezetenen en niet-ingezetenen - vervolg

707 Chronisch ulcus van de huid			
	M + V	Mannen	Vrouwen
Totaal	1	1	0
Hospitaal	1	1	0

XV. Aandoeningen ontstaan in de perinatale periode (760-779)

	M + V	Mannen	Vrouwen
Thuis	1	1	0

779 Overige en niet scherp omschreven aandoeningen ontstaan in de perinatale periode

	M + V	Mannen	Vrouwen
Thuis	1	1	0

XVI. Symptomen en onvolledig omschreven ziektebeelden (780-799)

	M + V	Mannen	Vrouwen
Totaal	33	16	17
Andere plaatsen	3	2	1
Bejaardentehuis	4	1	3
Hospitaal	10	3	7
Openbare weg	1	0	1
Thuis	15	10	5

Symptomen (780-789)

	M + V	Mannen	Vrouwen
Totaal	5	2	3
Hospitaal	4	2	2
Openbare weg	1	0	1

785 Symptomen van het cardiovasculaire stelsel

	M + V	Mannen	Vrouwen
Totaal	4	2	2
Hospitaal	4	2	2

786 Symptomen van het respiratoire stelsel en overige symptomen van de thorax

	M + V	Mannen	Vrouwen
Totaal	1	0	1
Openbare weg	1	0	1

Onvolledig omschreven en onbekende oorzaken van ziekte en sterfte (797-799)

	M + V	Mannen	Vrouwen
Totaal	28	14	14
Andere plaatsen	3	2	1
Bejaardentehuis	4	1	3
Hospitaal	6	1	5
Thuis	15	10	5

798 Plotse dood door onbekende oorzaak

	M + V	Mannen	Vrouwen
Totaal	2	1	1
Thuis	2	1	1

799 Overige onvolledig omschreven en onbekende oorzaken van ziekte en sterfte

	M + V	Mannen	Vrouwen
Totaal	26	13	13
Andere plaatsen	3	2	1
Bejaardentehuis	4	1	3
Hospitaal	6	1	5
Thuis	13	9	4

XVII. Ongevalsletsels en vergiftigingen (800-999)

	M + V	Mannen	Vrouwen
Totaal	6.376	4.093	2.283
Ziekenwagen	33	20	13
Andere plaatsen	571	421	150
Bejaardentehuis	230	68	162
Hospitaal	2.307	1.283	1.024
Onbekend	16	12	4
Openbare weg	1.297	968	329
Thuis	1.859	1.260	599
Werkplaats	63	61	2

Fracturen van de schedel (800-804)

	M + V	Mannen	Vrouwen
Totaal	653	486	167
Ziekenwagen	7	4	3
Andere plaatsen	48	36	12
Bejaardentehuis	2	1	1
Hospitaal	174	118	56
Openbare weg	228	182	46
Thuis	180	131	49
Werkplaats	14	14	0

800 Schedeldakfractuur

	M + V	Mannen	Vrouwen
Totaal	1	0	1
Thuis	1	0	1

801 Schedelbasisfractuur

	M + V	Mannen	Vrouwen
Totaal	31	22	9
Andere plaatsen	1	1	0
Hospitaal	16	10	6
Openbare weg	9	7	2
Thuis	4	3	1
Werkplaats	1	1	0

Overlijdens met een uitwendige oorzaak, naar geslacht en plaats van overlijden - Ingezetenen en niet-ingezetenen - vervolg

802 Fractuur van aangezichtsbeenderen			
	M + V	Mannen	Vrouwen
Totaal	2	2	0
Hospitaal	2	2	0

803 Overige en niet nader omschreven schedelfracturen			
	M + V	Mannen	Vrouwen
Totaal	501	376	125
Ziekenwagen	4	3	1
Andere plaatsen	38	27	11
Bejaardentehuis	2	1	1
Hospitaal	131	94	37
Openbare weg	158	125	33
Thuis	160	118	42
Werkplaats	8	8	0

804 Multipele fracturen van schedel of aangezichtsbeenderen tezamen met andere beenderen			
	M + V	Mannen	Vrouwen
Totaal	118	86	32
Ziekenwagen	3	1	2
Andere plaatsen	9	8	1
Hospitaal	25	12	13
Openbare weg	61	50	11
Thuis	15	10	5
Werkplaats	5	5	0

Fracturen van hals en romp (805-809)			
	M + V	Mannen	Vrouwen
Totaal	203	128	75
Ziekenwagen	2	2	0
Andere plaatsen	6	6	0
Bejaardentehuis	12	4	8
Hospitaal	107	63	44
Openbare weg	47	39	8
Thuis	27	12	15
Werkplaats	2	2	0

805 Fractuur van de wervelkolom zonder vermelding van ruggenmergletsel			
	M + V	Mannen	Vrouwen
Totaal	30	22	8
Ziekenwagen	1	1	0
Andere plaatsen	2	2	0
Bejaardentehuis	1	0	1
Hospitaal	14	11	3
Openbare weg	9	7	2
Thuis	2	0	2
Werkplaats	1	1	0

806 Fractuur van de wervelkolom met ruggenmergletsel			
	M + V	Mannen	Vrouwen
Totaal	89	68	21
Ziekenwagen	1	1	0
Andere plaatsen	4	4	0
Hospitaal	27	20	7
Openbare weg	36	31	5
Thuis	20	11	9
Werkplaats	1	1	0

807 Fractuur van rib(ben), sternum, larynx en trachea			
	M + V	Mannen	Vrouwen
Totaal	34	18	16
Bejaardentehuis	2	2	0
Hospitaal	30	14	16
Openbare weg	1	1	0
Thuis	1	1	0

808 Fractuur van het bekken			
	M + V	Mannen	Vrouwen
Totaal	48	19	29
Bejaardentehuis	9	2	7
Hospitaal	34	17	17
Openbare weg	1	0	1
Thuis	4	0	4

809 Niet scherp omschreven fracturen van de romp			
	M + V	Mannen	Vrouwen
Totaal	2	1	1
Hospitaal	2	1	1

Fracturen van de bovenste ledematen (810-819)			
	M + V	Mannen	Vrouwen
Totaal	25	6	19
Bejaardentehuis	4	0	4
Hospitaal	20	6	14
Thuis	1	0	1

810 Fractuur van de clavicula			
	M + V	Mannen	Vrouwen
Totaal	1	1	0
Hospitaal	1	1	0

811 Fractuur van de scapula			
	M + V	Mannen	Vrouwen
Totaal	2	1	1
Hospitaal	2	1	1

**Overlijdens met een uitwendige oorzaak, naar geslacht en plaats van overlijden
- Ingezetenen en niet-ingezetenen - vervolg**

812 Fractuur van de humerus			
	M + V	Mannen	Vrouwen
Totaal	20	4	16
Bejaardentehuis	4	0	4
Hospitaal	15	4	11
Thuis	1	0	1

813 Fractuur van radius en ulna			
	M + V	Mannen	Vrouwen
Totaal	1	0	1
Hospitaal	1	0	1

819 Multipele fracturen van beide bovenste ledematen of van een bovenste lidmaat met rib(ben) of sternum			
	M + V	Mannen	Vrouwen
Totaal	1	0	1
Hospitaal	1	0	1

Fracturen van de onderste lidmaat (820-829)			
	M + V	Mannen	Vrouwen
Totaal	678	227	451
Andere plaatsen	7	4	3
Bejaardentehuis	104	19	85
Hospitaal	530	193	337
Openbare weg	10	6	4
Thuis	27	5	22

820 Fractuur van de femurhals			
	M + V	Mannen	Vrouwen
Totaal	578	192	386
Andere plaatsen	5	2	3
Bejaardentehuis	89	18	71
Hospitaal	460	167	293
Openbare weg	1	1	0
Thuis	23	4	19

821 Fractuur van andere en niet gespecificeerde delen van het femur			
	M + V	Mannen	Vrouwen
Totaal	46	12	34
Bejaardentehuis	9	1	8
Hospitaal	37	11	26

823 Fractuur van tibia en fibula			
	M + V	Mannen	Vrouwen
Totaal	9	3	6
Bejaardentehuis	1	0	1
Hospitaal	8	3	5

824 Fractuur van de enkel			
	M + V	Mannen	Vrouwen
Totaal	6	2	4
Andere plaatsen	1	1	0
Bejaardentehuis	2	0	2
Hospitaal	3	1	2

825 Fractuur van een of meer voetwortel- of middenvoetsbeenderen			
	M + V	Mannen	Vrouwen
Totaal	1	0	1
Hospitaal	1	0	1

826 Fractuur van een of meer falangen van de voet			
	M + V	Mannen	Vrouwen
Totaal	1	1	0
Andere plaatsen	1	1	0

827 Overige, multipele en niet scherp omschreven fracturen van het onderste lidmaat			
	M + V	Mannen	Vrouwen
Totaal	2	0	2
Bejaardentehuis	2	0	2

828 Multipele fracturen van beide onderste ledematen, onderste met bovenste lidmaat, en onderste lidmaat met rib(ben) en sternum			
	M + V	Mannen	Vrouwen
Totaal	2	1	1
Hospitaal	2	1	1

829 Fractuur van niet gespecificeerde beenderen			
	M + V	Mannen	Vrouwen
Totaal	33	16	17
Bejaardentehuis	1	0	1
Hospitaal	19	10	9
Openbare weg	9	5	4
Thuis	4	1	3

Luxaties (830-839)			
	M + V	Mannen	Vrouwen
Totaal	6	2	4
Bejaardentehuis	1	1	0
Hospitaal	4	1	3
Openbare weg	1	0	1

**Overlijdens met een uitwendige oorzaak, naar geslacht en plaats van overlijden
- Ingezetenen en niet-ingezetenen - vervolg**

835 Heupluxatie			
	M + V	Mannen	Vrouwen
Totaal	3	2	1
Bejaardentehuis	1	1	0
Hospitaal	2	1	1

839 Overige multipele en niet scherp omschreven luxaties			
	M + V	Mannen	Vrouwen
Totaal	3	0	3
Hospitaal	2	0	2
Openbare weg	1	0	1

<i>Intracraniaal letsel, zonder schedelfractuur (850-854)</i>			
	M + V	Mannen	Vrouwen
Totaal	976	663	313
Ziekenwagen	8	4	4
Andere plaatsen	33	26	7
Bejaardentehuis	17	8	9
Hospitaal	497	321	176
Onbekend	1	1	0
Openbare weg	249	186	63
Thuis	158	104	54
Werkplaats	13	13	0

850 Commotio cerebri			
	M + V	Mannen	Vrouwen
Totaal	2	1	1
Hospitaal	2	1	1

851 Contusio cerebri en hersenlaceratie			
	M + V	Mannen	Vrouwen
Totaal	23	18	5
Bejaardentehuis	1	1	0
Hospitaal	22	17	5

852 Subarachnoïdale, subdurale en extradurale bloeding na trauma			
	M + V	Mannen	Vrouwen
Totaal	64	24	40
Bejaardentehuis	3	1	2
Hospitaal	53	21	32
Openbare weg	1	1	0
Thuis	7	1	6

853 Overige en niet gespecificeerde intracraniale bloedingen na trauma			
	M + V	Mannen	Vrouwen
Totaal	156	92	64
Andere plaatsen	1	0	1
Bejaardentehuis	10	5	5
Hospitaal	123	78	45
Openbare weg	9	5	4
Thuis	13	4	9

854 Intracranieel letsel van andere en niet gespecificeerde aard			
	M + V	Mannen	Vrouwen
Totaal	731	528	203
Ziekenwagen	8	4	4
Andere plaatsen	32	26	6
Bejaardentehuis	3	1	2
Hospitaal	297	204	93
Onbekend	1	1	0
Openbare weg	239	180	59
Thuis	138	99	39
Werkplaats	13	13	0

<i>Inwendig letsel van borstkas, buik en bekken (860-869)</i>			
	M + V	Mannen	Vrouwen
Totaal	1.028	737	291
Ziekenwagen	12	8	4
Andere plaatsen	61	45	16
Bejaardentehuis	10	6	4
Hospitaal	330	231	99
Openbare weg	501	371	130
Thuis	97	60	37
Werkplaats	17	16	1

860 Traumatische pneumothorax en hemothorax			
	M + V	Mannen	Vrouwen
Totaal	20	13	7
Andere plaatsen	1	1	0
Bejaardentehuis	1	0	1
Hospitaal	14	9	5
Openbare weg	2	2	0
Thuis	2	1	1

861 Letsel van hart en longen			
	M + V	Mannen	Vrouwen
Totaal	59	51	8
Andere plaatsen	7	7	0
Bejaardentehuis	1	1	0
Hospitaal	26	20	6
Openbare weg	10	10	0
Thuis	14	12	2
Werkplaats	1	1	0

**Overlijdens met een uitwendige oorzaak, naar geslacht en plaats van overlijden
- Ingezetenen en niet-ingezetenen - vervolg**

862 Letsel van overige en niet gespecificeerde intrathoracale organen			
	M + V	Mannen	Vrouwen
Totaal	129	99	30
Ziekenwagen	3	2	1
Andere plaatsen	6	5	1
Bejaardentehuis	2	2	0
Hospitaal	55	42	13
Openbare weg	43	31	12
Thuis	13	10	3
Werkplaats	7	7	0

863 Letsel van het maagdarmkanaal			
	M + V	Mannen	Vrouwen
Totaal	9	8	1
Hospitaal	7	6	1
Openbare weg	1	1	0
Thuis	1	1	0

864 Letsel van de lever			
	M + V	Mannen	Vrouwen
Totaal	15	11	4
Andere plaatsen	1	1	0
Hospitaal	12	8	4
Openbare weg	1	1	0
Thuis	1	1	0

865 Letsel van de milt			
	M + V	Mannen	Vrouwen
Totaal	2	1	1
Hospitaal	2	1	1

867 Letsel van de bekkenorganen			
	M + V	Mannen	Vrouwen
Totaal	2	2	0
Hospitaal	2	2	0

868 Letsel van andere intra-abdominale organen			
	M + V	Mannen	Vrouwen
Totaal	26	17	9
Andere plaatsen	2	1	1
Hospitaal	14	9	5
Openbare weg	5	3	2
Thuis	5	4	1

869 Inwendig letsel van niet gespecificeerde of niet scherp omschreven organen			
	M + V	Mannen	Vrouwen
Totaal	766	535	231
Ziekenwagen	9	6	3
Andere plaatsen	44	30	14
Bejaardentehuis	6	3	3
Hospitaal	198	134	64
Openbare weg	439	323	116
Thuis	61	31	30
Werkplaats	9	8	1

Open wond van hoofd, hals en romp (870-879)			
	M + V	Mannen	Vrouwen
Totaal	51	38	13
Andere plaatsen	9	4	5
Hospitaal	4	3	1
Openbare weg	15	14	1
Thuis	21	15	6
Werkplaats	2	2	0

870 Open wond van de adnexa van het oog			
	M + V	Mannen	Vrouwen
Totaal	1	0	1
Andere plaatsen	1	0	1

871 Open wond van de oogbol			
	M + V	Mannen	Vrouwen
Totaal	1	1	0
Thuis	1	1	0

872 Open wond van het oor			
	M + V	Mannen	Vrouwen
Totaal	1	1	0
Thuis	1	1	0

873 Overige open wonden van het hoofd			
	M + V	Mannen	Vrouwen
Totaal	2	2	0
Thuis	2	2	0

874 Open wond van de hals			
	M + V	Mannen	Vrouwen
Totaal	27	22	5
Andere plaatsen	4	3	1
Hospitaal	1	1	0
Openbare weg	11	11	0
Thuis	9	5	4
Werkplaats	2	2	0

**Overlijdens met een uitwendige oorzaak, naar geslacht en plaats van overlijden
- Ingezetenen en niet-ingezetenen - vervolg**

875 Open wond van de borst (wand)			
	M + V	Mannen	Vrouwen
Totaal	1	1	0
Thuis	1	1	0

879 Open wond met overige en niet gespecificeerde lokaliserings, behalve ledematen			
	M + V	Mannen	Vrouwen
Totaal	18	11	7
Andere plaatsen	4	1	3
Hospitaal	3	2	1
Openbare weg	4	3	1
Thuis	7	5	2

Open wonden van de bovenste extremiteit (880-887)			
	M + V	Mannen	Vrouwen
Totaal	5	4	1
Thuis	5	4	1

880 Open wond van schouder en bovenarm			
	M + V	Mannen	Vrouwen
Totaal	2	2	0
Thuis	2	2	0

881 Open wond van elleboog, onderarm en pols			
	M + V	Mannen	Vrouwen
Totaal	2	1	1
Thuis	2	1	1

884 Multipele en niet gespecificeerde open wonden van bovenste lidmaat			
	M + V	Mannen	Vrouwen
Totaal	1	1	0
Thuis	1	1	0

Open wonden van het onderste lidmaat (890-897)			
	M + V	Mannen	Vrouwen
Totaal	4	3	1
Hospitaal	3	2	1
Openbare weg	1	1	0

891 Open wond van knie, onderbeen en enkel			
	M + V	Mannen	Vrouwen
Totaal	2	1	1
Hospitaal	1	0	1
Openbare weg	1	1	0

893 Open wond van teen of tenen			
	M + V	Mannen	Vrouwen
Totaal	1	1	0
Hospitaal	1	1	0

897 Traumatische amputatie van been of benen (volledig) (gedeeltelijk)			
	M + V	Mannen	Vrouwen
Totaal	1	1	0
Hospitaal	1	1	0

Letsel van bloedvaten (900-904)			
	M + V	Mannen	Vrouwen
Totaal	31	22	9
Andere plaatsen	6	5	1
Hospitaal	11	9	2
Onbekend	1	1	0
Openbare weg	5	3	2
Thuis	8	4	4

900 Letsel van bloedvaten van hoofd en hals			
	M + V	Mannen	Vrouwen
Totaal	7	4	3
Hospitaal	2	1	1
Onbekend	1	1	0
Openbare weg	1	1	0
Thuis	3	1	2

901 Letsel van bloedvaten van de thorax			
	M + V	Mannen	Vrouwen
Totaal	6	3	3
Andere plaatsen	2	1	1
Hospitaal	3	2	1
Openbare weg	1	0	1

902 Letsel van bloedvaten van buikholte en bekken			
	M + V	Mannen	Vrouwen
Totaal	5	4	1
Hospitaal	4	4	0
Openbare weg	1	0	1

903 Letsel van bloedvaten van het bovenste lidmaat			
	M + V	Mannen	Vrouwen
Totaal	9	7	2
Andere plaatsen	4	4	0
Thuis	5	3	2

Overlijdens met een uitwendige oorzaak, naar geslacht en plaats van overlijden - Ingezetenen en niet-ingezetenen - vervolg

904 Letsel van bloedvaten van het onderste lidmaat en met niet gespecificeerde lokalisaties			
	M + V	Mannen	Vrouwen
Totaal	4	4	0
Hospitaal	2	2	0
Openbare weg	2	2	0

<i>Late gevolgen van trauma's, vergiftigingen, schadelijke effecten van toxische stoffen, en van overige uitwendige oorzaken (905-909)</i>			
	M + V	Mannen	Vrouwen
Totaal	17	9	8
Andere plaatsen	2	2	0
Bejaardentehuis	4	2	2
Hospitaal	8	4	4
Thuis	3	1	2

905 Late gevolgen van letsels van spieren, skelet en bindweefsel			
	M + V	Mannen	Vrouwen
Totaal	4	2	2
Bejaardentehuis	2	0	2
Hospitaal	2	2	0

907 Late gevolgen van letsels van het zenuwstelsel			
	M + V	Mannen	Vrouwen
Totaal	8	5	3
Andere plaatsen	1	1	0
Bejaardentehuis	2	2	0
Hospitaal	4	2	2
Thuis	1	0	1

908 Late gevolgen van overig en niet gespecificeerd letsel			
	M + V	Mannen	Vrouwen
Totaal	4	2	2
Andere plaatsen	1	1	0
Hospitaal	2	0	2
Thuis	1	1	0

909 Late gevolgen van overige en niet gespecificeerde uitwendige oorzaken			
	M + V	Mannen	Vrouwen
Totaal	1	0	1
Thuis	1	0	1

<i>"Crush" letsel (verplettering of verbrijzeling) (925-929)</i>			
	M + V	Mannen	Vrouwen
Totaal	2	1	1
Thuis	2	1	1

929 "Crush" letsel met multipele en niet gespecificeerde lokalisaties			
	M + V	Mannen	Vrouwen
Totaal	2	1	1
Thuis	2	1	1

<i>Gevolgen van corpus alienum, binnengedrongen via een natuurlijke lichaamsopening (930-939)</i>			
	M + V	Mannen	Vrouwen
Totaal	143	71	72
Ziekenwagen	1	0	1
Andere plaatsen	12	8	4
Bejaardentehuis	28	8	20
Hospitaal	55	28	27
Onbekend	1	1	0
Thuis	45	25	20
Werkplaats	1	1	0

933 Corpus alienum in farynx en larynx			
	M + V	Mannen	Vrouwen
Totaal	90	52	38
Andere plaatsen	7	4	3
Bejaardentehuis	13	6	7
Hospitaal	39	20	19
Onbekend	1	1	0
Thuis	30	21	9

934 Corpus alienum in trachea, bronchus en long			
	M + V	Mannen	Vrouwen
Totaal	53	19	34
Ziekenwagen	1	0	1
Andere plaatsen	5	4	1
Bejaardentehuis	15	2	13
Hospitaal	16	8	8
Thuis	15	4	11
Werkplaats	1	1	0

<i>Brandwonden (940-949)</i>			
	M + V	Mannen	Vrouwen
Totaal	120	73	47
Andere plaatsen	4	4	0
Bejaardentehuis	1	1	0
Hospitaal	57	30	27
Openbare weg	19	13	6
Thuis	39	25	14

941 Brandwonden van gelaat, hoofd en hals			
	M + V	Mannen	Vrouwen
Totaal	2	2	0
Hospitaal	2	2	0

Overlijdens met een uitwendige oorzaak, naar geslacht en plaats van overlijden - Ingezetenen en niet-ingezetenen - vervolg

947 Brandwonden van inwendige organen			
	M + V	Mannen	Vrouwen

Totaal	5	1	4
Hospitaal	5	1	4

948 Brandwonden, geassocieerd met de uitgebreidheid van het betrokken lichaamsoppervlak			
	M + V	Mannen	Vrouwen

Totaal	30	13	17
Andere plaatsen	2	2	0
Hospitaal	18	7	11
Openbare weg	7	4	3
Thuis	3	0	3

949 Brandwond, niet gespecificeerd			
	M + V	Mannen	Vrouwen

Totaal	83	57	26
Andere plaatsen	2	2	0
Bejaardentehuis	1	1	0
Hospitaal	32	20	12
Openbare weg	12	9	3
Thuis	36	25	11

Letzel van zenuwen en ruggenmerg (950-957)			
	M + V	Mannen	Vrouwen

Totaal	6	6	0
Hospitaal	6	6	0

952 Ruggenmergletzel zonder blijk van wervelletzel			
	M + V	Mannen	Vrouwen

Totaal	5	5	0
Hospitaal	5	5	0

955 Letzel van de perifere zenuwen van schoudergordel en bovenste lidmaat			
	M + V	Mannen	Vrouwen

Totaal	1	1	0
Hospitaal	1	1	0

Diverse complicaties van trauma's en niet gespecificeerde letzels (958-959)			
	M + V	Mannen	Vrouwen

Totaal	167	108	59
Andere plaatsen	14	8	6
Bejaardentehuis	2	0	2
Hospitaal	27	11	16
Openbare weg	53	46	7
Thuis	70	42	28
Werkplaats	1	1	0

958 Diverse vroege complicaties van trauma's			
	M + V	Mannen	Vrouwen

Totaal	11	5	6
Hospitaal	5	1	4
Openbare weg	2	1	1
Thuis	4	3	1

959 Overig en niet gespecificeerd letsel			
	M + V	Mannen	Vrouwen

Totaal	156	103	53
Andere plaatsen	14	8	6
Bejaardentehuis	2	0	2
Hospitaal	22	10	12
Openbare weg	51	45	6
Thuis	66	39	27
Werkplaats	1	1	0

Vergiftiging door geneesmiddelen, medische en biologische stoffen (960-979)			
	M + V	Mannen	Vrouwen

Totaal	471	269	202
Andere plaatsen	85	62	23
Bejaardentehuis	3	1	2
Hospitaal	117	57	60
Onbekend	4	3	1
Openbare weg	12	9	3
Thuis	250	137	113

960 Vergiftiging door antibiotica			
	M + V	Mannen	Vrouwen

Totaal	1	1	0
Hospitaal	1	1	0

962 Vergiftiging door hormonen en synthetische vervangingsmiddelen			
	M + V	Mannen	Vrouwen

Totaal	17	12	5
Andere plaatsen	2	2	0
Hospitaal	4	3	1
Thuis	11	7	4

963 Vergiftiging door middelen met primair een algemene werking			
	M + V	Mannen	Vrouwen

Totaal	3	1	2
Andere plaatsen	1	0	1
Hospitaal	2	1	1

Overlijdens met een uitwendige oorzaak, naar geslacht en plaats van overlijden - Ingezetenen en niet-ingezetenen - vervolg

964 Vergiftiging door middelen, die primair de bloedsamenstelling beïnvloeden

	M + V	Mannen	Vrouwen
Totaal	8	6	2
Hospitaal	8	6	2

965 Vergiftiging door analgetica, antipyretica en antireumatica

	M + V	Mannen	Vrouwen
Totaal	126	95	31
Andere plaatsen	40	34	6
Bejaardentehuis	1	0	1
Hospitaal	23	14	9
Onbekend	3	3	0
Openbare weg	5	4	1
Thuis	54	40	14

966 Vergiftiging door anticonvulsiva en anti-parkinson-middelen

	M + V	Mannen	Vrouwen
Totaal	1	0	1
Thuis	1	0	1

967 Vergiftiging door sedativa en hypnotica

	M + V	Mannen	Vrouwen
Totaal	48	22	26
Andere plaatsen	8	5	3
Hospitaal	8	2	6
Thuis	32	15	17

968 Vergiftiging door overige remmers van het centrale zenuwstelsel en anesthetica

	M + V	Mannen	Vrouwen
Totaal	5	3	2
Andere plaatsen	2	2	0
Hospitaal	2	1	1
Thuis	1	0	1

969 Vergiftiging door psychofarmaca

	M + V	Mannen	Vrouwen
Totaal	123	59	64
Andere plaatsen	13	8	5
Bejaardentehuis	1	0	1
Hospitaal	32	14	18
Openbare weg	1	1	0
Thuis	76	36	40

972 Vergiftiging door middelen met primaire werking op het hartvaatstelsel

	M + V	Mannen	Vrouwen
Totaal	17	5	12
Andere plaatsen	2	2	0
Bejaardentehuis	1	1	0
Hospitaal	10	2	8
Thuis	4	0	4

974 Vergiftiging door middelen met primaire werking op de water-, mineraal- en urinezuurstofwisseling

	M + V	Mannen	Vrouwen
Totaal	1	0	1
Hospitaal	1	0	1

975 Vergiftiging door middelen met primaire werking op gladde en skeletspieren en op de tractus respiratorius

	M + V	Mannen	Vrouwen
Totaal	2	1	1
Hospitaal	1	0	1
Thuis	1	1	0

976 Vergiftiging door middelen met primaire werking op huid en slijmvliezen, en oogheelkundige, keel-, neus- en oorheelkundige en tandheelkundige middelen

	M + V	Mannen	Vrouwen
Totaal	1	1	0
Hospitaal	1	1	0

977 Vergiftiging door overige en niet gespecificeerde geneesmiddelen en medische stoffen

	M + V	Mannen	Vrouwen
Totaal	118	63	55
Andere plaatsen	17	9	8
Hospitaal	24	12	12
Onbekend	1	0	1
Openbare weg	6	4	2
Thuis	70	38	32

Toxische gevolgen van stoffen van meestal niet-medische herkomst (980-989)

	M + V	Mannen	Vrouwen
Totaal	221	146	75
Andere plaatsen	26	21	5
Bejaardentehuis	2	0	2
Hospitaal	54	32	22
Onbekend	1	1	0
Openbare weg	7	7	0
Thuis	130	84	46
Werkplaats	1	1	0

Overlijdens met een uitwendige oorzaak, naar geslacht en plaats van overlijden - Ingezetenen en niet-ingezetenen - vervolg

980 Toxische gevolgen van alcohol			
	M + V	Mannen	Vrouwen
Totaal	14	7	7
Andere plaatsen	2	1	1
Hospitaal	8	2	6
Thuis	4	4	0

981 Toxische gevolgen van aardolieproducten			
	M + V	Mannen	Vrouwen
Totaal	1	1	0
Hospitaal	1	1	0

982 Toxische gevolgen van oplosmiddelen, behalve middelen uit aardolie afkomstig			
	M + V	Mannen	Vrouwen
Totaal	3	2	1
Thuis	3	2	1

983 Toxische gevolgen van aromatische corrosiva, zuren en bijtende logen			
	M + V	Mannen	Vrouwen
Totaal	10	5	5
Hospitaal	7	5	2
Thuis	3	0	3

985 Toxische gevolgen van andere metalen			
	M + V	Mannen	Vrouwen
Totaal	2	2	0
Hospitaal	2	2	0

986 Toxische gevolgen van koolmonoxyde			
	M + V	Mannen	Vrouwen
Totaal	128	86	42
Andere plaatsen	18	16	2
Hospitaal	21	10	11
Openbare weg	5	5	0
Thuis	83	54	29
Werkplaats	1	1	0

987 Toxische gevolgen van andere gassen, dampen en rook			
	M + V	Mannen	Vrouwen
Totaal	29	19	10
Andere plaatsen	3	1	2
Bejaardentehuis	2	0	2
Hospitaal	5	4	1
Openbare weg	1	1	0
Thuis	18	13	5

988 Toxische gevolgen van schadelijke stoffen, als voedsel gebruikt			
	M + V	Mannen	Vrouwen
Totaal	2	2	0
Hospitaal	2	2	0

989 Toxische gevolgen van andere stoffen van meestal niet-medische herkomst			
	M + V	Mannen	Vrouwen
Totaal	32	22	10
Andere plaatsen	3	3	0
Hospitaal	8	6	2
Onbekend	1	1	0
Openbare weg	1	1	0
Thuis	19	11	8

Overige en niet gespecificeerde gevolgen van uitwendige oorzaken (990-995)			
	M + V	Mannen	Vrouwen
Totaal	1.393	1.005	388
Ziekenwagen	3	2	1
Andere plaatsen	256	189	67
Bejaardentehuis	30	16	14
Hospitaal	147	86	61
Onbekend	8	5	3
Openbare weg	149	91	58
Thuis	788	605	183
Werkplaats	12	11	1

991 Gevolgen van lage temperatuur			
	M + V	Mannen	Vrouwen
Totaal	37	19	18
Ziekenwagen	1	1	0
Andere plaatsen	3	2	1
Hospitaal	19	7	12
Openbare weg	3	2	1
Thuis	11	7	4

992 Gevolgen van warmte en licht			
	M + V	Mannen	Vrouwen
Totaal	1	0	1
Bejaardentehuis	1	0	1

**Overlijdens met een uitwendige oorzaak, naar geslacht en plaats van overlijden
- Ingezetenen en niet-ingezetenen - vervolg en einde**

994 Gevolgen van andere uitwendige oorzaken			
	M + V	Mannen	Vrouwen
Totaal	1.343	982	361
Ziekenwagen	2	1	1
Andere plaatsen	251	187	64
Bejaardentehuis	29	16	13
Hospitaal	121	77	44
Onbekend	8	5	3
Openbare weg	145	88	57
Thuis	775	597	178
Werkplaats	12	11	1

995 Diverse ongewenste gevolgen, niet elders geclassificeerd			
	M + V	Mannen	Vrouwen
Totaal	12	4	8
Andere plaatsen	2	0	2
Hospitaal	7	2	5
Openbare weg	1	1	0
Thuis	2	1	1

<i>Complicaties van chirurgische en medische behandeling, niet elders geclassificeerd (996-999)</i>			
	M + V	Mannen	Vrouwen
Totaal	176	89	87
Andere plaatsen	2	1	1
Bejaardentehuis	10	1	9
Hospitaal	156	82	74
Thuis	8	5	3

996 Complicaties kenmerkend voor bepaalde gespecificeerde verrichtingen			
	M + V	Mannen	Vrouwen
Totaal	20	8	12
Andere plaatsen	1	0	1
Hospitaal	17	7	10
Thuis	2	1	1

997 Complicaties, die gespecificeerde orgaansystemen aantasten en niet elders zijn geclassificeerd			
	M + V	Mannen	Vrouwen
Totaal	72	34	38
Andere plaatsen	1	1	0
Bejaardentehuis	7	1	6
Hospitaal	60	29	31
Thuis	4	3	1

998 Overige complicaties van verrichtingen, niet elders geclassificeerd			
	M + V	Mannen	Vrouwen
Totaal	84	47	37
Bejaardentehuis	3	0	3
Hospitaal	79	46	33
Thuis	2	1	1

Overlijdens met een uitwendige oorzaak, naar geslacht en aard

Alle oorzaken 001 - E999			
	M + V	M	V
Totaal	6.480	4.144	2.336
Motorvoertuigen - Op de openbare weg E800-E819	1.571	1.161	410
Andere vervoermiddelen - Tram, fiets, enz. E826-E829	28	20	8
Motorvoertuigen - Buiten de openbare weg E820-E825	6	6	0
Moord E960-E969	216	117	99
Zelfmoord E950-E959	2.046	1.488	558
Luchtvaart E840-E845	1	1	0
Scheepvaart E830-E838	4	4	0
Overige	2.609	1.348	1.261

III. Endocriene, voedings- en stofwisselingsziekten en immuunstoornissen (240 - 279)			
	M + V	M	V
Totaal	1	0	1
Overige	1	0	1

Voedingsdeficiënties (260-269)			
	M + V	M	V
Totaal	1	0	1
Overige	1	0	1

263 Overige en niet gespecificeerde proteïne-malnutritie			
	M + V	M	V
Totaal	1	0	1
Overige	1	0	1

IV. Ziekten van bloed en bloedbereidende organen (280 - 289)			
	M + V	M	V
Totaal	2	1	1
Overige	2	1	1

Ziekten van bloed en bloedbereidende organen (280-289)			
	M + V	M	V
Totaal	2	1	1
Overige	2	1	1

286 Stollingsstoornissen			
	M + V	M	V
Totaal	2	1	1
Overige	2	1	1

VI. Ziekten van het zenuwstelsel en de zintuigen (320-389)			
	M + V	M	V
Totaal	6	4	2
Motorvoertuigen - Op de openbare weg E800-E819	3	2	1
Overige	3	2	1

Overige aandoeningen van het centrale zenuwstelsel (340-349)			
	M + V	M	V
Totaal	6	4	2
Motorvoertuigen - Op de openbare weg E800-E819	3	2	1
Overige	3	2	1

345 Epilepsie			
	M + V	M	V
Totaal	2	1	1
Overige	2	1	1

348 Overige aandoeningen van de hersenen			
	M + V	M	V
Totaal	4	3	1
Motorvoertuigen - Op de openbare weg E800-E819	3	2	1
Overige	1	1	0

Overlijdens met een uitwendige oorzaak, naar geslacht en aard - vervolg

VII. Ziekten van tractus circulatorius (390-459)

	M + V	M	V
Totaal	41	22	19
Motorvoertuigen - Op de openbare weg E800-E819	4	3	1
Overige	37	19	18

Ischemische hartziekten (410-414)

	M + V	M	V
Totaal	3	3	0
Motorvoertuigen - Op de openbare weg E800-E819	1	1	0
Overige	2	2	0

410 Acuut myocardinfarct

	M + V	M	V
Totaal	3	3	0
Motorvoertuigen - Op de openbare weg E800-E819	1	1	0
Overige	2	2	0

Ziekten van de longcirculatie (415-417)

	M + V	M	V
Totaal	24	11	13
Overige	24	11	13

415 Acuut cor pulmonale

	M + V	M	V
Totaal	24	11	13
Overige	24	11	13

Overige hartaandoeningen (420-429)

	M + V	M	V
Totaal	11	5	6
Motorvoertuigen - Op de openbare weg E800-E819	3	2	1
Overige	8	3	5

427 Stoornissen van het hartritme

	M + V	M	V
Totaal	6	3	3
Motorvoertuigen - Op de openbare weg E800-E819	3	2	1
Overige	3	1	2

428 Hartdecompensatie

	M + V	M	V
Totaal	4	1	3
Overige	4	1	3

429 Niet scherp omschreven hartaandoeningen en complicaties van hartziekten

	M + V	M	V
Totaal	1	1	0
Overige	1	1	0

Cerebrovasculaire aandoeningen (430-438)

	M + V	M	V
Totaal	3	3	0
Overige	3	3	0

431 Intracerebrale bloeding

	M + V	M	V
Totaal	2	2	0
Overige	2	2	0

436 Acute, maar niet scherp omschreven cerebrovasculaire aandoening

	M + V	M	V
Totaal	1	1	0
Overige	1	1	0

**Overlijdens met een uitwendige oorzaak, naar geslacht en aard
- vervolg**

VIII. Ziekten van de tractus respiratorius (460-519)			
	M + V	M	V
Totaal	11	2	9
Moord E960-E969	1	0	1
Zelfmoord E950-E959	1	0	1
Overige	9	2	7
<i>Pneumonie en influenza (480-487)</i>			
	M + V	M	V
Totaal	5	1	4
Overige	5	1	4
482 Overige vormen van bacteriële pneumonie			
	M + V	M	V
Totaal	1	0	1
Overige	1	0	1
485 Bronchopneumonie, verwekker niet gespecificeerd			
	M + V	M	V
Totaal	3	0	3
Overige	3	0	3
486 Pneumonie, verwekker niet gespecificeerd			
	M + V	M	V
Totaal	1	1	0
Overige	1	1	0
<i>Pneumoconiosen en andere longziekten door externe prikkels (500-508)</i>			
	M + V	M	V
Totaal	2	1	1
Overige	2	1	1
507 Pneumonitis door vaste en vloeibare stoffen			
	M + V	M	V
Totaal	2	1	1
Overige	2	1	1

<i>Andere ziekten van ademhalingswegen (510-519)</i>			
	M + V	M	V
Totaal	4	0	4
Moord E960-E969	1	0	1
Zelfmoord E950-E959	1	0	1
Overige	2	0	2
518 Overige longziekten			
	M + V	M	V
Totaal	4	0	4
Moord E960-E969	1	0	1
Zelfmoord E950-E959	1	0	1
Overige	2	0	2
IX. Ziekten van de tractus digestivus (520-579)			
	M + V	M	V
Totaal	5	2	3
Overige	5	2	3
<i>Niet-infectieuze enteritis en colitis (555-558)</i>			
	M + V	M	V
Totaal	1	0	1
Overige	1	0	1
557 Vasculaire insufficiëntie van de darm			
	M + V	M	V
Totaal	1	0	1
Overige	1	0	1
<i>Overige ziekten van de tractus digestivus (570-579)</i>			
	M + V	M	V
Totaal	4	2	2
Overige	4	2	2

**Overlijdens met een uitwendige oorzaak, naar geslacht en aard
- vervolg**

570 Acute en subacute levercelnecrose			
	M + V	M	V

Totaal	1	1	0
Overige	1	1	0

577 Ziekten van het pancreas			
	M + V	M	V

Totaal	1	0	1
Overige	1	0	1

578 Gastro- intestinale bloeding			
	M + V	M	V

Totaal	2	1	1
Overige	2	1	1

X. Ziekten van de tractus urogenitalis (580-629)			
	M + V	M	V

Totaal	3	3	0
Overige	3	3	0

Nefritis, nefrotisch syndroom en nefrose (580-589)			
	M + V	M	V

Totaal	3	3	0
Overige	3	3	0

584 Acute nierinsufficiëntie			
	M + V	M	V

Totaal	3	3	0
Overige	3	3	0

XII. Ziekten van huid en subcutis (680-709)			
	M + V	M	V

Totaal	2	1	1
Overige	2	1	1

Overige inflammatoire aandoeningen van huid en subcutis (690-698)

	M + V	M	V
--	-------	---	---

Totaal	1	0	1
Overige	1	0	1

695 Erythemateuze aandoeningen			
	M + V	M	V

Totaal	1	0	1
Overige	1	0	1

Overige ziekten van huid en subcutis (700-709)			
	M + V	M	V

Totaal	1	1	0
Overige	1	1	0

707 Chronisch ulcus van de huid			
	M + V	M	V

Totaal	1	1	0
Overige	1	1	0

XV. Aandoeningen ontstaan in de perinatale periode (760-779)

	M + V	M	V
--	-------	---	---

Overige	1	1	0
---------	---	---	---

779 Overige en niet scherp omschreven aandoeningen ontstaan in de perinatale periode

	M + V	M	V
--	-------	---	---

Overige	1	1	0
---------	---	---	---

XVI. Symptomen en onvolledig omschreven ziektebeelden (780-799)

	M + V	M	V
--	-------	---	---

Totaal	33	16	17
Motorvoertuigen - Op de openbare weg E800-E819	2	1	1
Zelfmoord E950-E959	7	5	2
Overige	24	10	14

**Overlijdens met een uitwendige oorzaak, naar geslacht en aard
- vervolg**
Symptomen (780-789)

	M + V	M	V
Totaal	5	2	3
Motorvoertuigen - Op de openbare weg E800-E819	2	1	1
Overige	3	1	2

785 Symptomen van het cardiovasculaire stelsel

	M + V	M	V
Totaal	4	2	2
Motorvoertuigen - Op de openbare weg E800-E819	1	1	0
Overige	3	1	2

786 Symptomen van het respiratoire stelsel en overige symptomen van de thorax

	M + V	M	V
Totaal	1	0	1
Motorvoertuigen - Op de openbare weg E800-E819	1	0	1

Onvolledig omschreven en onbekende oorzaken van ziekte en sterfte (797-799)

	M + V	M	V
Totaal	28	14	14
Zelfmoord E950-E959	7	5	2
Overige	21	9	12

798 Plotse dood door onbekende oorzaak

	M + V	M	V
Totaal	2	1	1
Overige	2	1	1

799 Overige onvolledig omschreven en onbekende oorzaken van ziekte en sterfte

	M + V	M	V
Totaal	26	13	13
Zelfmoord E950-E959	7	5	2
Overige	19	8	11

XVII. Ongevalsletsels en vergiftigingen (800-999)

	M + V	M	V
Totaal	6.376	4.093	2.283
Motorvoertuigen - Op de openbare weg E800-E819	1.562	1.155	407
Andere vervoermiddelen - Tram, fiets, enz. E826-E829	28	20	8
Motorvoertuigen - Buiten de openbare weg E820-E825	6	6	0
Moord E960-E969	215	117	98
Zelfmoord E950-E959	2.038	1.483	555
Luchtvaart E840-E845	1	1	0
Scheepvaart E830-E838	4	4	0
Overige	2.522	1.307	1.215

Fracturen van de schedel (800-804)

	M + V	M	V
Totaal	653	486	167
Motorvoertuigen - Op de openbare weg E800-E819	268	200	68
Andere vervoermiddelen - Tram, fiets, enz. E826-E829	6	5	1
Motorvoertuigen - Buiten de openbare weg E820-E825	2	2	0
Moord E960-E969	28	17	11
Zelfmoord E950-E959	196	161	35
Scheepvaart E830-E838	2	2	0
Overige	151	99	52

800 Schedeldakfractuur

	M + V	M	V
Totaal	1	0	1
Overige	1	0	1

Overlijdens met een uitwendige oorzaak, naar geslacht en aard - vervolg

801 Schedelbasisfractuur			
	M + V	M	V
Totaal	31	22	9
Motorvoertuigen - Op de openbare weg E800-E819	20	13	7
Andere vervoermiddelen - Tram, fiets, enz. E826-E829	1	1	0
Zelfmoord E950-E959	1	1	0
Overige	9	7	2

802 Fractuur van aangezichtsbeenderen			
	M + V	M	V
Totaal	2	2	0
Motorvoertuigen - Op de openbare weg E800-E819	1	1	0
Overige	1	1	0

803 Overige en niet nader omschreven schedelfracturen			
	M + V	M	V
Totaal	501	376	125
Motorvoertuigen - Op de openbare weg E800-E819	177	133	44
Andere vervoermiddelen - Tram, fiets, enz. E826-E829	5	4	1
Moord E960-E969	23	14	9
Zelfmoord E950-E959	172	145	27
Scheepvaart E830-E838	2	2	0
Overige	122	78	44

804 Multipele fracturen van schedel of aangezichtsbeenderen tezamen met andere beenderen			
	M + V	M	V
Totaal	118	86	32
Motorvoertuigen - Op de openbare weg E800-E819	70	53	17
Motorvoertuigen - Buiten de openbare weg E820-E825	2	2	0
Moord E960-E969	5	3	2
Zelfmoord E950-E959	23	15	8
Overige	18	13	5

Fracturen van hals en romp (805-809)			
	M + V	M	V
Totaal	203	128	75
Motorvoertuigen - Op de openbare weg E800-E819	64	52	12
Andere vervoermiddelen - Tram, fiets, enz. E826-E829	1	0	1
Zelfmoord E950-E959	25	19	6
Overige	113	57	56

805 Fractuur van de wervelkolom zonder vermelding van ruggenmergletsel			
	M + V	M	V
Totaal	30	22	8
Motorvoertuigen - Op de openbare weg E800-E819	10	7	3
Zelfmoord E950-E959	3	3	0
Overige	17	12	5

806 Fractuur van de wervelkolom met ruggenmergletsel			
	M + V	M	V
Totaal	89	68	21
Motorvoertuigen - Op de openbare weg E800-E819	42	37	5
Zelfmoord E950-E959	20	16	4
Overige	27	15	12

807 Fractuur van rib(ben), sternum, larynx en trachea			
	M + V	M	V
Totaal	34	18	16
Motorvoertuigen - Op de openbare weg E800-E819	3	1	2
Andere vervoermiddelen - Tram, fiets, enz. E826-E829	1	0	1
Zelfmoord E950-E959	1	0	1
Overige	29	17	12

**Overlijdens met een uitwendige oorzaak, naar geslacht en aard
- vervolg**

808 Fractuur van het bekken			
	M + V	M	V
Totaal	48	19	29
Motorvoertuigen - Op de openbare weg E800-E819	8	6	2
Zelfmoord E950-E959	1	0	1
Overige	39	13	26

809 Niet scherp omschreven fracturen van de romp			
	M + V	M	V
Totaal	2	1	1
Motorvoertuigen - Op de openbare weg E800-E819	1	1	0
Overige	1	0	1

Fracturen van de bovenste ledematen (810-819)			
	M + V	M	V
Totaal	25	6	19
Overige	25	6	19

810 Fractuur van de clavicula			
	M + V	M	V
Totaal	1	1	0
Overige	1	1	0

811 Fractuur van de scapula			
	M + V	M	V
Totaal	2	1	1
Overige	2	1	1

812 Fractuur van de humerus			
	M + V	M	V
Totaal	20	4	16
Overige	20	4	16

813 Fractuur van radius en ulna			
	M + V	M	V
Totaal	1	0	1
Overige	1	0	1

819 Multipele fracturen van beide bovenste ledematen of van een bovenste lidmaat met rib(ben) of sternum			
	M + V	M	V
Totaal	1	0	1
Overige	1	0	1

Fracturen van de onderste lidmaat (820-829)			
	M + V	M	V
Totaal	678	227	451
Motorvoertuigen - Op de openbare weg E800-E819	20	10	10
Zelfmoord E950-E959	6	3	3
Luchtvaart E840-E845	1	1	0
Overige	651	213	438

820 Fractuur van de femurhals			
	M + V	M	V
Totaal	578	192	386
Motorvoertuigen - Op de openbare weg E800-E819	2	0	2
Overige	576	192	384

821 Fractuur van andere en niet gespecificeerde delen van het femur			
	M + V	M	V
Totaal	46	12	34
Motorvoertuigen - Op de openbare weg E800-E819	1	0	1
Overige	45	12	33

823 Fractuur van tibia en fibula			
	M + V	M	V
Totaal	9	3	6
Motorvoertuigen - Op de openbare weg E800-E819	2	1	1
Overige	7	2	5

Overlijdens met een uitwendige oorzaak, naar geslacht en aard - vervolg

824 Fractuur van de enkel			
	M + V	M	V

Totaal	6	2	4
Overige	6	2	4

825 Fractuur van een of meer voetwortel- of middervoetsbeenderen			
	M + V	M	V

Totaal	1	0	1
Overige	1	0	1

826 Fractuur van een of meer falangen van de voet			
	M + V	M	V

Totaal	1	1	0
Overige	1	1	0

827 Overige, multipale en niet scherp omschreven fracturen van het onderste lidmaat			
	M + V	M	V

Totaal	2	0	2
Overige	2	0	2

828 Multipale fracturen van beide onderste ledematen, onderste met bovenste lidmaat, en onderste lidmaat met rib(ben) en sternum			
	M + V	M	V

Totaal	2	1	1
Motorvoertuigen - Op de openbare weg E800-E819	1	1	0
Overige	1	0	1

829 Fractuur van niet gespecificeerde beenderen			
	M + V	M	V

Totaal	33	16	17
Motorvoertuigen - Op de openbare weg E800-E819	14	8	6
Zelfmoord E950-E959	6	3	3
Luchtvaart E840-E845	1	1	0
Overige	12	4	8

<i>Luxaties (830-839)</i>			
	M + V	M	V

Totaal	6	2	4
Motorvoertuigen - Op de openbare weg E800-E819	2	0	2
Overige	4	2	2

835 Heupluxatie			
	M + V	M	V

Totaal	3	2	1
Overige	3	2	1

839 Overige multipale en niet scherp omschreven luxaties			
	M + V	M	V

Totaal	3	0	3
Motorvoertuigen - Op de openbare weg E800-E819	2	0	2
Overige	1	0	1

<i>Intracraniaal letsel, zonder schedelfractuur (850-854)</i>			
	M + V	M	V

Totaal	976	663	313
Motorvoertuigen - Op de openbare weg E800-E819	449	329	120
Andere vervoermiddelen - Tram, fiets, enz. E826-E829	16	11	5
Motorvoertuigen - Buiten de openbare weg E820-E825	2	2	0
Moord E960-E969	35	17	18
Zelfmoord E950-E959	115	103	12
Overige	359	201	158

850 Commotio cerebri			
	M + V	M	V

Totaal	2	1	1
Motorvoertuigen - Op de openbare weg E800-E819	1	1	0
Overige	1	0	1

**Overlijdens met een uitwendige oorzaak, naar geslacht en aard
- vervolg**

851 Contusio cerebri en hersenlaceratie			
	M + V	M	V

Totaal	23	18	5
Motorvoertuigen - Op de openbare weg E800-E819	10	8	2
Zelfmoord E950-E959	1	0	1
Overige	12	10	2

852 Subarachnoïdale, subdurale en extradurale bloeding na trauma			
	M + V	M	V

Totaal	64	24	40
Motorvoertuigen - Op de openbare weg E800-E819	13	7	6
Andere vervoermiddelen - Tram, fiets, enz. E826-E829	3	1	2
Moord E960-E969	2	1	1
Overige	46	15	31

853 Overige en niet gespecificeerde intracraniale bloedingen na trauma			
	M + V	M	V

Totaal	156	92	64
Motorvoertuigen - Op de openbare weg E800-E819	38	29	9
Andere vervoermiddelen - Tram, fiets, enz. E826-E829	3	3	0
Motorvoertuigen - Buiten de openbare weg E820-E825	1	1	0
Moord E960-E969	2	2	0
Zelfmoord E950-E959	1	1	0
Overige	111	56	55

854 Intracranieel letsel van andere en niet gespecificeerde aard			
	M + V	M	V

Totaal	731	528	203
Motorvoertuigen - Op de openbare weg E800-E819	387	284	103
Andere vervoermiddelen - Tram, fiets, enz. E826-E829	10	7	3
Motorvoertuigen - Buiten de openbare weg E820-E825	1	1	0
Moord E960-E969	31	14	17
Zelfmoord E950-E959	113	102	11
Overige	189	120	69

Inwendig letsel van borstkas, buik en bekken (860-869)			
	M + V	M	V

Totaal	1.028	737	291
Motorvoertuigen - Op de openbare weg E800-E819	656	485	171
Andere vervoermiddelen - Tram, fiets, enz. E826-E829	4	3	1
Motorvoertuigen - Buiten de openbare weg E820-E825	2	2	0
Moord E960-E969	68	44	24
Zelfmoord E950-E959	150	103	47
Overige	148	100	48

860 Traumatische pneumothorax en hemothorax			
	M + V	M	V

Totaal	20	13	7
Motorvoertuigen - Op de openbare weg E800-E819	8	6	2
Moord E960-E969	1	0	1
Zelfmoord E950-E959	2	2	0
Overige	9	5	4

861 Letsel van hart en longen			
	M + V	M	V

Totaal	59	51	8
Motorvoertuigen - Op de openbare weg E800-E819	16	13	3
Moord E960-E969	18	14	4
Zelfmoord E950-E959	15	15	0
Overige	10	9	1

862 Letsel van overige en niet gespecificeerde intrathoracale organen			
	M + V	M	V

Totaal	129	99	30
Motorvoertuigen - Op de openbare weg E800-E819	73	51	22
Motorvoertuigen - Buiten de openbare weg E820-E825	2	2	0
Moord E960-E969	14	10	4
Zelfmoord E950-E959	6	6	0
Overige	34	30	4

**Overlijdens met een uitwendige oorzaak, naar geslacht en aard
- vervolg**
863 Letsel van het maagdarmkanaal

	M + V	M	V
Totaal	9	8	1
Motorvoertuigen - Op de openbare weg E800-E819	5	5	0
Moord E960-E969	1	1	0
Overige	3	2	1

864 Letsel van de lever

	M + V	M	V
Totaal	15	11	4
Motorvoertuigen - Op de openbare weg E800-E819	12	9	3
Moord E960-E969	2	1	1
Zelfmoord E950-E959	1	1	0

865 Letsel van de milt

	M + V	M	V
Totaal	2	1	1
Motorvoertuigen - Op de openbare weg E800-E819	2	1	1

867 Letsel van de bekkenorganen

	M + V	M	V
Totaal	2	2	0
Zelfmoord E950-E959	1	1	0
Overige	1	1	0

868 Letsel van andere intra-abdominale organen

	M + V	M	V
Totaal	26	17	9
Motorvoertuigen - Op de openbare weg E800-E819	13	8	5
Moord E960-E969	7	4	3
Zelfmoord E950-E959	4	4	0
Overige	2	1	1

869 Inwendig letsel van niet gespecificeerde of niet scherp omschreven organen

	M + V	M	V
Totaal	766	535	231
Motorvoertuigen - Op de openbare weg E800-E819	527	392	135
Andere vervoermiddelen - Tram, fiets, enz. E826-E829	4	3	1
Moord E960-E969	25	14	11
Zelfmoord E950-E959	121	74	47
Overige	89	52	37

Open wond van hoofd, hals en romp (870-879)

	M + V	M	V
Totaal	51	38	13
Motorvoertuigen - Op de openbare weg E800-E819	10	8	2
Moord E960-E969	20	11	9
Zelfmoord E950-E959	16	14	2
Overige	5	5	0

870 Open wond van de adnexa van het oog

	M + V	M	V
Totaal	1	0	1
Zelfmoord E950-E959	1	0	1

871 Open wond van de oogbol

	M + V	M	V
Totaal	1	1	0
Zelfmoord E950-E959	1	1	0

872 Open wond van het oor

	M + V	M	V
Totaal	1	1	0
Moord E960-E969	1	1	0

**Overlijdens met een uitwendige oorzaak, naar geslacht en aard
- vervolg**

873 Overige open wonden van het hoofd			
	M + V	M	V

Totaal	2	2	0
Moord E960-E969	1	1	0
Zelfmoord E950-E959	1	1	0

874 Open wond van de hals			
	M + V	M	V

Totaal	27	22	5
Motorvoertuigen - Op de openbare weg E800-E819	7	7	0
Moord E960-E969	9	5	4
Zelfmoord E950-E959	10	9	1
Overige	1	1	0

875 Open wond van de borst (wand)			
	M + V	M	V

Totaal	1	1	0
Overige	1	1	0

879 Open wond met overige en niet gespecificeerde lokalisaties, behalve ledematen			
	M + V	M	V

Totaal	18	11	7
Motorvoertuigen - Op de openbare weg E800-E819	3	1	2
Moord E960-E969	9	4	5
Zelfmoord E950-E959	3	3	0
Overige	3	3	0

Open wonden van de bovenste extremiteit (880-887)			
	M + V	M	V

Totaal	5	4	1
Moord E960-E969	1	1	0
Zelfmoord E950-E959	3	2	1
Overige	1	1	0

880 Open wond van schouder en bovenarm			
	M + V	M	V

Totaal	2	2	0
Moord E960-E969	1	1	0
Overige	1	1	0

881 Open wond van elleboog, onderarm en pols			
	M + V	M	V

Totaal	2	1	1
Zelfmoord E950-E959	2	1	1

884 Multipiele en niet gespecificeerde open wonden van bovenste lidmaat			
	M + V	M	V

Totaal	1	1	0
Zelfmoord E950-E959	1	1	0

Open wonden van het onderste lidmaat (890-897)			
	M + V	M	V

Totaal	4	3	1
Motorvoertuigen - Op de openbare weg E800-E819	2	2	0
Overige	2	1	1

891 Open wond van knie, onderbeen en enkel			
	M + V	M	V

Totaal	2	1	1
Motorvoertuigen - Op de openbare weg E800-E819	1	1	0
Overige	1	0	1

893 Open wond van teen of tenen			
	M + V	M	V

Totaal	1	1	0
Overige	1	1	0

Overlijdens met een uitwendige oorzaak, naar geslacht en aard - vervolg

897 Traumatische amputatie van been of benen (volledig) (gedeeltelijk)

	M + V	M	V
Totaal	1	1	0
Motorvoertuigen - Op de openbare weg E800-E819	1	1	0

Letsel van bloedvaten (900-904)

	M + V	M	V
Totaal	31	22	9
Motorvoertuigen - Op de openbare weg E800-E819	10	6	4
Moord E960-E969	5	3	2
Zelfmoord E950-E959	13	10	3
Overige	3	3	0

900 Letsel van bloedvaten van hoofd en hals

	M + V	M	V
Totaal	7	4	3
Motorvoertuigen - Op de openbare weg E800-E819	2	1	1
Moord E960-E969	2	1	1
Zelfmoord E950-E959	3	2	1

901 Letsel van bloedvaten van de thorax

	M + V	M	V
Totaal	6	3	3
Motorvoertuigen - Op de openbare weg E800-E819	4	2	2
Moord E960-E969	2	1	1

902 Letsel van bloedvaten van buikholte en bekken

	M + V	M	V
Totaal	5	4	1
Motorvoertuigen - Op de openbare weg E800-E819	2	1	1
Moord E960-E969	1	1	0
Overige	2	2	0

903 Letsel van bloedvaten van het bovenste lidmaat

	M + V	M	V
Totaal	9	7	2
Zelfmoord E950-E959	9	7	2

904 Letsel van bloedvaten van het onderste lidmaat en met niet gespecificeerde lokalisaties

	M + V	M	V
Totaal	4	4	0
Motorvoertuigen - Op de openbare weg E800-E819	2	2	0
Zelfmoord E950-E959	1	1	0
Overige	1	1	0

Late gevolgen van trauma's, vergiftigingen, schadelijke effecten van toxische stoffen, en van overige uitwendige oorzaken (905-909)

	M + V	M	V
Totaal	17	9	8
Zelfmoord E950-E959	2	1	1
Overige	15	8	7

905 Late gevolgen van letsels van spieren, skelet en bindweefsel

	M + V	M	V
Totaal	4	2	2
Overige	4	2	2

907 Late gevolgen van letsels van het zenuwstelsel

	M + V	M	V
Totaal	8	5	3
Zelfmoord E950-E959	1	1	0
Overige	7	4	3

908 Late gevolgen van overig en niet gespecificeerd letsel

	M + V	M	V
Totaal	4	2	2
Zelfmoord E950-E959	1	0	1
Overige	3	2	1

**Overlijdens met een uitwendige oorzaak, naar geslacht en aard
- vervolg**
909 Late gevolgen van overige en niet gespecificeerde uitwendige oorzaken

	M + V	M	V
Totaal	1	0	1
Overige	1	0	1

"Crush" letsel (verplettering of verbrijzeling) (925-929)

	M + V	M	V
Totaal	2	1	1
Motorvoertuigen - Op de openbare weg E800-E819	1	0	1
Zelfmoord E950-E959	1	1	0

929 "Crush" letsel met multipele en niet gespecificeerde lokalisaties

	M + V	M	V
Totaal	2	1	1
Motorvoertuigen - Op de openbare weg E800-E819	1	0	1
Zelfmoord E950-E959	1	1	0

Gevolgen van corpus alienum, binnengedrongen via een natuurlijke lichaamsopening (930-939)

	M + V	M	V
Totaal	143	71	72
Moord E960-E969	1	1	0
Zelfmoord E950-E959	1	0	1
Overige	141	70	71

933 Corpus alienum in farynx en larynx

	M + V	M	V
Totaal	90	52	38
Zelfmoord E950-E959	1	0	1
Overige	89	52	37

934 Corpus alienum in trachea, bronchus en long

	M + V	M	V
Totaal	53	19	34
Moord E960-E969	1	1	0
Overige	52	18	34

Brandwonden (940-949)

	M + V	M	V
Totaal	120	73	47
Motorvoertuigen - Op de openbare weg E800-E819	19	12	7
Moord E960-E969	1	1	0
Zelfmoord E950-E959	8	5	3
Overige	92	55	37

941 Brandwonden van gelaat, hoofd en hals

	M + V	M	V
Totaal	2	2	0
Overige	2	2	0

947 Brandwonden van inwendige organen

	M + V	M	V
Totaal	5	1	4
Zelfmoord E950-E959	1	1	0
Overige	4	0	4

948 Brandwonden, geclassificeerd naar de uitgebreidheid van het betrokken lichaamsoppervlak

	M + V	M	V
Totaal	30	13	17
Motorvoertuigen - Op de openbare weg E800-E819	8	4	4
Zelfmoord E950-E959	2	1	1
Overige	20	8	12

949 Brandwond, niet gespecificeerd

	M + V	M	V
Totaal	83	57	26
Motorvoertuigen - Op de openbare weg E800-E819	11	8	3
Moord E960-E969	1	1	0
Zelfmoord E950-E959	5	3	2
Overige	66	45	21

Overlijdens met een uitwendige oorzaak, naar geslacht en aard - vervolg

Letsel van zenuwen en ruggenmerg (950-957)

	M + V	M	V
Totaal	6	6	0
Motorvoertuigen - Op de openbare weg E800-E819	1	1	0
Overige	5	5	0

952 Ruggenmergletsel zonder blijk van wervelletsel

	M + V	M	V
Totaal	5	5	0
Motorvoertuigen - Op de openbare weg E800-E819	1	1	0
Overige	4	4	0

955 Letsel van de perifere zenuwen van schoudergordel en bovenste lidmaat

	M + V	M	V
Totaal	1	1	0
Overige	1	1	0

Diverse complicaties van trauma's en niet gespecificeerde letsels (958-959)

	M + V	M	V
Totaal	167	108	59
Motorvoertuigen - Op de openbare weg E800-E819	43	35	8
Andere vervoermiddelen - Tram, fiets, enz. E826-E829	1	1	0
Moord E960-E969	16	7	9
Zelfmoord E950-E959	35	23	12
Overige	72	42	30

958 Diverse vroege complicaties van trauma's

	M + V	M	V
Totaal	11	5	6
Motorvoertuigen - Op de openbare weg E800-E819	4	2	2
Moord E960-E969	2	1	1
Overige	5	2	3

959 Overig en niet gespecificeerd letsel

	M + V	M	V
Totaal	156	103	53
Motorvoertuigen - Op de openbare weg E800-E819	39	33	6
Andere vervoermiddelen - Tram, fiets, enz. E826-E829	1	1	0
Moord E960-E969	14	6	8
Zelfmoord E950-E959	35	23	12
Overige	67	40	27

Vergiftiging door geneesmiddelen, medische en biologische stoffen (960-979)

	M + V	M	V
Totaal	471	269	202
Moord E960-E969	4	2	2
Zelfmoord E950-E959	275	145	130
Overige	192	122	70

960 Vergiftiging door antibiotica

	M + V	M	V
Totaal	1	1	0
Overige	1	1	0

962 Vergiftiging door hormonen en synthetische vervangingsmiddelen

	M + V	M	V
Totaal	17	12	5
Moord E960-E969	2	1	1
Zelfmoord E950-E959	13	10	3
Overige	2	1	1

963 Vergiftiging door middelen met primair een algemene werking

	M + V	M	V
Totaal	3	1	2
Zelfmoord E950-E959	1	0	1
Overige	2	1	1

**Overlijdens met een uitwendige oorzaak, naar geslacht en aard
- vervolg**
**964 Vergiftiging door middelen, die primair de
bloedsamenstelling beïnvloeden**

	M + V	M	V
Totaal	8	6	2
Zelfmoord E950-E959	1	1	0
Overige	7	5	2

**965 Vergiftiging door analgetica, antipyretica en
antireumatica**

	M + V	M	V
Totaal	126	95	31
Moord E960-E969	1	1	0
Zelfmoord E950-E959	36	22	14
Overige	89	72	17

**966 Vergiftiging door anticonvulsiva en
anti-parkinson-middelen**

	M + V	M	V
Totaal	1	0	1
Zelfmoord E950-E959	1	0	1

967 Vergiftiging door sedativa en hypnotica

	M + V	M	V
Totaal	48	22	26
Zelfmoord E950-E959	42	19	23
Overige	6	3	3

**968 Vergiftiging door overige remmers van het centrale
zenuwstelsel en anesthetica**

	M + V	M	V
Totaal	5	3	2
Zelfmoord E950-E959	3	2	1
Overige	2	1	1

969 Vergiftiging door psychofarmaca

	M + V	M	V
Totaal	123	59	64
Moord E960-E969	1	0	1
Zelfmoord E950-E959	86	42	44
Overige	36	17	19

**972 Vergiftiging door middelen met primaire werking op het
hart vaatstelsel**

	M + V	M	V
Totaal	17	5	12
Zelfmoord E950-E959	5	1	4
Overige	12	4	8

**974 Vergiftiging door middelen met primaire werking op de
water-, mineraal- en urinezuurstofwisseling**

	M + V	M	V
Totaal	1	0	1
Zelfmoord E950-E959	1	0	1

**975 Vergiftiging door middelen met primaire werking op
gladde en skeletspieren en op de tractus respiratorius**

	M + V	M	V
Totaal	2	1	1
Overige	2	1	1

**976 Vergiftiging door middelen met primaire werking op huid
en slijmvliezen, en oogheekundige, keel-, neus- en
oorheekundige en tandheekundige middelen**

	M + V	M	V
Totaal	1	1	0
Zelfmoord E950-E959	1	1	0

**977 Vergiftiging door overige en niet gespecificeerde
geneesmiddelen en medische stoffen**

	M + V	M	V
Totaal	118	63	55
Zelfmoord E950-E959	85	47	38
Overige	33	16	17

Overlijdens met een uitwendige oorzaak, naar geslacht en aard - vervolg

Toxische gevolgen van stoffen van meestal niet-medische herkomst (980-989)

	M + V	M	V
Totaal	221	146	75
Moord E960-E969	3	3	0
Zelfmoord E950-E959	86	63	23
Scheepvaart E830-E838	1	1	0
Overige	131	79	52

980 Toxische gevolgen van alcohol

	M + V	M	V
Totaal	14	7	7
Moord E960-E969	1	1	0
Zelfmoord E950-E959	3	0	3
Overige	10	6	4

981 Toxische gevolgen van aardolieproducten

	M + V	M	V
Totaal	1	1	0
Zelfmoord E950-E959	1	1	0

982 Toxische gevolgen van oplosmiddelen, behalve middelen uit aardolie afkomstig

	M + V	M	V
Totaal	3	2	1
Zelfmoord E950-E959	2	1	1
Overige	1	1	0

983 Toxische gevolgen van aromatische corrosiva, zuren en bijtende logen

	M + V	M	V
Totaal	10	5	5
Zelfmoord E950-E959	9	4	5
Overige	1	1	0

985 Toxische gevolgen van andere metalen

	M + V	M	V
Totaal	2	2	0
Overige	2	2	0

986 Toxische gevolgen van koolmonoxyde

	M + V	M	V
Totaal	128	86	42
Moord E960-E969	1	1	0
Zelfmoord E950-E959	33	32	1
Overige	94	53	41

987 Toxische gevolgen van andere gassen, dampen en rook

	M + V	M	V
Totaal	29	19	10
Zelfmoord E950-E959	9	6	3
Scheepvaart E830-E838	1	1	0
Overige	19	12	7

988 Toxische gevolgen van schadelijke stoffen, als voedsel gebruikt

	M + V	M	V
Totaal	2	2	0
Overige	2	2	0

989 Toxische gevolgen van andere stoffen van meestal niet-medische herkomst

	M + V	M	V
Totaal	32	22	10
Moord E960-E969	1	1	0
Zelfmoord E950-E959	29	19	10
Overige	2	2	0

**Overlijdens met een uitwendige oorzaak, naar geslacht en aard
- vervolg en einde**

<i>Overige en niet gespecificeerde gevolgen van uitwendige oorzaken (990-995)</i>				<i>Complicaties van chirurgische en medische behandeling, niet elders geassocieerd (996-999)</i>			
	M + V	M	V		M + V	M	V
Totaal	1.393	1.005	388	Totaal	176	89	87
Motorvoertuigen - Op de openbare weg E800-E819	17	15	2	Zelfmoord E950-E959	1	1	0
Moord E960-E969	33	10	23	Overige	175	88	87
Zelfmoord E950-E959	1.105	829	276	996 Complicaties kenmerkend voor bepaalde gespecificeerde verrichtingen			
Scheepvaart E830-E838	1	1	0		M + V	M	V
Overige	237	150	87	Totaal	20	8	12
991 Gevolgen van lage temperatuur				Overige	20	8	12
	M + V	M	V	997 Complicaties, die gespecificeerde orgaansystemen aantasten en niet elders zijn geassocieerd			
Totaal	37	19	18		M + V	M	V
Overige	37	19	18	Totaal	72	34	38
992 Gevolgen van warmte en licht				Zelfmoord E950-E959	1	1	0
	M + V	M	V	Overige	71	33	38
Totaal	1	0	1	998 Overige complicaties van verrichtingen, niet elders geassocieerd			
Overige	1	0	1		M + V	M	V
994 Gevolgen van andere uitwendige oorzaken				Totaal	84	47	37
	M + V	M	V	Overige	84	47	37
Totaal	1.343	982	361	995 Diverse ongewenste gevolgen, niet elders geassocieerd			
Motorvoertuigen - Op de openbare weg E800-E819	17	15	2		M + V	M	V
Moord E960-E969	30	10	20	Totaal	12	4	8
Zelfmoord E950-E959	1.105	829	276	Moord E960-E969	3	0	3
Scheepvaart E830-E838	1	1	0	Overige	9	4	5
Overige	190	127	63				

U.N.O. – lijst

Overlijdens naar leeftijdsgroep volgens de U. N. O. - lijst

Alle oorzaken (001-E999)			
00	M + V	Mannen	Vrouwen
Totaal	104.370	52.514	51.856
0 jaar	615	360	255
Minder dan 1 jaar	615	360	255
1 jaar	57	28	29
2 jaar	25	13	12
3 jaar	28	17	11
4 jaar	22	13	9
Van 5 tot 9 jaar	88	59	29
Van 10 tot 14 jaar	120	70	50
Van 15 tot 19 jaar	333	231	102
Van 20 tot 24 jaar	549	433	116
Van 25 tot 29 jaar	595	419	176
Van 30 tot 34 jaar	763	530	233
Van 35 tot 39 jaar	1.038	682	356
Van 40 tot 44 jaar	1.549	998	551
Van 45 tot 49 jaar	2.279	1.442	837
Van 50 tot 54 jaar	2.751	1.799	952
Van 55 tot 59 jaar	3.678	2.409	1.269
Van 60 tot 64 jaar	5.887	3.967	1.920
Van 65 tot 69 jaar	9.309	6.054	3.255
Van 70 tot 74 jaar	13.726	8.469	5.257
Van 75 tot 79 jaar	13.236	7.310	5.926
Van 80 tot 84 jaar	18.149	8.088	10.061
Van 85 tot 89 jaar	17.018	5.892	11.126
Van 90 tot 94 jaar	9.600	2.590	7.010
Van 95 tot 99 jaar	2.591	579	2.012
100 jaar en meer	364	62	302

Cholera (001)			
01	M + V	Mannen	Vrouwen
Totaal	0	0	0

Tyfus (002.0)			
02	M + V	Mannen	Vrouwen
Totaal	0	0	0

Andere intestinale infectieziekten (rest van 001-009)			
03	M + V	Mannen	Vrouwen
Totaal	127	43	84
0 jaar	2	1	1
Minder dan 1 jaar	2	1	1
1 jaar	1	1	0
Van 30 tot 34 jaar	1	0	1
Van 40 tot 44 jaar	1	1	0
Van 60 tot 64 jaar	5	4	1
Van 65 tot 69 jaar	4	2	2
Van 70 tot 74 jaar	8	3	5
Van 75 tot 79 jaar	15	9	6
Van 80 tot 84 jaar	25	8	17
Van 85 tot 89 jaar	31	9	22
Van 90 tot 94 jaar	21	5	16
Van 95 tot 99 jaar	11	0	11
100 jaar en meer	2	0	2

Tuberculose (010-018)			
04	M + V	Mannen	Vrouwen
Totaal	108	80	28
Van 25 tot 29 jaar	1	0	1
Van 40 tot 44 jaar	8	6	2
Van 45 tot 49 jaar	6	6	0
Van 50 tot 54 jaar	4	4	0
Van 55 tot 59 jaar	7	4	3
Van 60 tot 64 jaar	10	10	0
Van 65 tot 69 jaar	11	8	3
Van 70 tot 74 jaar	11	11	0
Van 75 tot 79 jaar	18	12	6
Van 80 tot 84 jaar	16	12	4
Van 85 tot 89 jaar	8	3	5
Van 90 tot 94 jaar	6	2	4
Van 95 tot 99 jaar	2	2	0

Kinkhoest (033)			
05	M + V	Mannen	Vrouwen
Totaal	0	0	0

Meningokokken infectie (036)			
06	M + V	Mannen	Vrouwen
Totaal	16	6	10
1 jaar	2	2	0
2 jaar	1	0	1
3 jaar	1	0	1
4 jaar	3	1	2
Van 5 tot 9 jaar	2	1	1
Van 15 tot 19 jaar	4	1	3
Van 55 tot 59 jaar	1	0	1
Van 65 tot 69 jaar	1	0	1
Van 80 tot 84 jaar	1	1	0

Overlijdens naar leeftijdsgroep volgens de U. N. O. - lijst - vervolg

Tetanus (037)			
07	M + V	Mannen	Vrouwen
Totaal	2	1	1
Van 70 tot 74 jaar	1	1	0
Van 85 tot 89 jaar	1	0	1

Sepsis en pyemie (038)			
08	M + V	Mannen	Vrouwen
Totaal	675	290	385
0 jaar	5	2	3
Minder dan 1 jaar	5	2	3
1 jaar	2	2	0
Van 15 tot 19 jaar	1	1	0
Van 25 tot 29 jaar	1	1	0
Van 30 tot 34 jaar	4	1	3
Van 35 tot 39 jaar	2	2	0
Van 40 tot 44 jaar	8	5	3
Van 45 tot 49 jaar	7	4	3
Van 50 tot 54 jaar	10	7	3
Van 55 tot 59 jaar	20	9	11
Van 60 tot 64 jaar	26	16	10
Van 65 tot 69 jaar	51	28	23
Van 70 tot 74 jaar	87	51	36
Van 75 tot 79 jaar	83	37	46
Van 80 tot 84 jaar	152	63	89
Van 85 tot 89 jaar	132	41	91
Van 90 tot 94 jaar	64	14	50
Van 95 tot 99 jaar	16	5	11
100 jaar en meer	4	1	3

Pokken (050)			
09	M + V	Mannen	Vrouwen
Totaal	0	0	0

Mazelen (055)			
10	M + V	Mannen	Vrouwen
Totaal	1	0	1
0 jaar	1	0	1
Minder dan 1 jaar	1	0	1

Malaria (084)			
11	M + V	Mannen	Vrouwen
Totaal	2	1	1
Van 50 tot 54 jaar	1	0	1
Van 65 tot 69 jaar	1	1	0

Andere infectieuze en parasitaire ziekten (rest van 001-139)			
12	M + V	Mannen	Vrouwen
Totaal	554	301	253
0 jaar	1	1	0
Minder dan 1 jaar	1	1	0
Van 5 tot 9 jaar	4	3	1
Van 10 tot 14 jaar	3	1	2
Van 15 tot 19 jaar	1	0	1
Van 25 tot 29 jaar	15	11	4
Van 30 tot 34 jaar	40	23	17
Van 35 tot 39 jaar	48	36	12
Van 40 tot 44 jaar	32	22	10
Van 45 tot 49 jaar	23	16	7
Van 50 tot 54 jaar	21	17	4
Van 55 tot 59 jaar	26	18	8
Van 60 tot 64 jaar	28	14	14
Van 65 tot 69 jaar	53	32	21
Van 70 tot 74 jaar	58	31	27
Van 75 tot 79 jaar	44	21	23
Van 80 tot 84 jaar	65	31	34
Van 85 tot 89 jaar	50	17	33
Van 90 tot 94 jaar	33	6	27
Van 95 tot 99 jaar	8	1	7
100 jaar en meer	1	0	1

Maligne neoplasma van de maag (151)			
13	M + V	Mannen	Vrouwen
Totaal	1.148	647	501
Van 20 tot 24 jaar	1	1	0
Van 25 tot 29 jaar	1	0	1
Van 30 tot 34 jaar	1	0	1
Van 35 tot 39 jaar	8	3	5
Van 40 tot 44 jaar	16	11	5
Van 45 tot 49 jaar	28	19	9
Van 50 tot 54 jaar	30	17	13
Van 55 tot 59 jaar	51	36	15
Van 60 tot 64 jaar	101	68	33
Van 65 tot 69 jaar	124	88	36
Van 70 tot 74 jaar	180	127	53
Van 75 tot 79 jaar	166	97	69
Van 80 tot 84 jaar	180	94	86
Van 85 tot 89 jaar	150	53	97
Van 90 tot 94 jaar	101	30	71
Van 95 tot 99 jaar	10	3	7

Overlijdens naar leeftijdsgroep volgens de U. N. O. - lijst - vervolg

Maligne neoplasma van het colon (153)			
14	M + V	Mannen	Vrouwen
Totaal	2.485	1.150	1.335
4 jaar	1	1	0
Van 30 tot 34 jaar	4	2	2
Van 35 tot 39 jaar	11	6	5
Van 40 tot 44 jaar	19	9	10
Van 45 tot 49 jaar	51	28	23
Van 50 tot 54 jaar	65	32	33
Van 55 tot 59 jaar	102	54	48
Van 60 tot 64 jaar	203	109	94
Van 65 tot 69 jaar	291	171	120
Van 70 tot 74 jaar	414	227	187
Van 75 tot 79 jaar	400	198	202
Van 80 tot 84 jaar	418	173	245
Van 85 tot 89 jaar	335	107	228
Van 90 tot 94 jaar	138	27	111
Van 95 tot 99 jaar	31	6	25
100 jaar en meer	2	0	2

Maligne neoplasma van rectum, overgang van sigmoid in rectum en anus (154)			
15	M + V	Mannen	Vrouwen
Totaal	702	376	326
Van 30 tot 34 jaar	3	2	1
Van 35 tot 39 jaar	3	1	2
Van 40 tot 44 jaar	11	5	6
Van 45 tot 49 jaar	12	6	6
Van 50 tot 54 jaar	16	8	8
Van 55 tot 59 jaar	49	29	20
Van 60 tot 64 jaar	63	43	20
Van 65 tot 69 jaar	70	51	19
Van 70 tot 74 jaar	99	62	37
Van 75 tot 79 jaar	113	65	48
Van 80 tot 84 jaar	119	59	60
Van 85 tot 89 jaar	91	28	63
Van 90 tot 94 jaar	41	13	28
Van 95 tot 99 jaar	11	4	7
100 jaar en meer	1	0	1

Maligne neoplasma van trachea, bronchus en long (162)			
16	M + V	Mannen	Vrouwen
Totaal	6.522	5.538	984
Van 20 tot 24 jaar	1	1	0
Van 25 tot 29 jaar	3	2	1
Van 30 tot 34 jaar	5	3	2
Van 35 tot 39 jaar	31	21	10
Van 40 tot 44 jaar	89	58	31
Van 45 tot 49 jaar	193	147	46
Van 50 tot 54 jaar	320	268	52
Van 55 tot 59 jaar	470	399	71
Van 60 tot 64 jaar	817	718	99
Van 65 tot 69 jaar	1.191	1.023	168
Van 70 tot 74 jaar	1.398	1.220	178
Van 75 tot 79 jaar	906	785	121
Van 80 tot 84 jaar	685	573	112
Van 85 tot 89 jaar	307	246	61
Van 90 tot 94 jaar	89	63	26
Van 95 tot 99 jaar	16	11	5
100 jaar en meer	1	0	1

Maligne neoplasma van de vrouwelijke mamma (174)	
17	Vrouwen
Totaal	2.494
Van 15 tot 19 jaar	1
Van 25 tot 29 jaar	4
Van 30 tot 34 jaar	15
Van 35 tot 39 jaar	37
Van 40 tot 44 jaar	88
Van 45 tot 49 jaar	161
Van 50 tot 54 jaar	187
Van 55 tot 59 jaar	224
Van 60 tot 64 jaar	273
Van 65 tot 69 jaar	310
Van 70 tot 74 jaar	322
Van 75 tot 79 jaar	257
Van 80 tot 84 jaar	295
Van 85 tot 89 jaar	211
Van 90 tot 94 jaar	81
Van 95 tot 99 jaar	26
100 jaar en meer	2

Overlijdens naar leeftijdsgroep volgens de U. N. O. - lijst - vervolg

Maligne neoplasma van de cervix uteri (180)				Andere maligne neoplasmata (rest van 140-208)			
18		Vrouwen		20	M + V	Mannen	Vrouwen
Totaal			178	Totaal	13.176	7.781	5.395
Van 25 tot 29 jaar			2	0 jaar	2	1	1
Van 30 tot 34 jaar			4	Minder dan 1 jaar	2	1	1
Van 35 tot 39 jaar			8	1 jaar	1	1	0
Van 40 tot 44 jaar			6	2 jaar	1	0	1
Van 45 tot 49 jaar			25	3 jaar	1	0	1
Van 50 tot 54 jaar			11	4 jaar	3	3	0
Van 55 tot 59 jaar			13	Van 5 tot 9 jaar	12	10	2
Van 60 tot 64 jaar			11	Van 10 tot 14 jaar	17	10	7
Van 65 tot 69 jaar			15	Van 15 tot 19 jaar	19	9	10
Van 70 tot 74 jaar			16	Van 20 tot 24 jaar	24	19	5
Van 75 tot 79 jaar			18	Van 25 tot 29 jaar	44	27	17
Van 80 tot 84 jaar			24	Van 30 tot 34 jaar	64	41	23
Van 85 tot 89 jaar			15	Van 35 tot 39 jaar	101	61	40
Van 90 tot 94 jaar			9	Van 40 tot 44 jaar	196	121	75
Van 95 tot 99 jaar			1	Van 45 tot 49 jaar	405	275	130
				Van 50 tot 54 jaar	574	383	191
				Van 55 tot 59 jaar	750	485	265
				Van 60 tot 64 jaar	1.119	731	388
				Van 65 tot 69 jaar	1.724	1.081	643
				Van 70 tot 74 jaar	2.196	1.368	828
				Van 75 tot 79 jaar	1.821	1.068	753
				Van 80 tot 84 jaar	1.952	1.029	923
				Van 85 tot 89 jaar	1.443	733	710
				Van 90 tot 94 jaar	582	271	311
				Van 95 tot 99 jaar	118	49	69
				100 jaar en meer	7	5	2
Leukemie (204-208)				Diabetes mellitus (250)			
19	M + V	Mannen	Vrouwen	21	M + V	Mannen	Vrouwen
Totaal	906	476	430	Totaal	1.612	561	1.051
1 jaar	1	0	1	2 jaar	1	1	0
3 jaar	1	0	1	3 jaar	1	1	0
Van 5 tot 9 jaar	6	6	0	Van 25 tot 29 jaar	2	0	2
Van 10 tot 14 jaar	6	2	4	Van 30 tot 34 jaar	3	2	1
Van 15 tot 19 jaar	11	8	3	Van 35 tot 39 jaar	12	10	2
Van 20 tot 24 jaar	11	8	3	Van 40 tot 44 jaar	17	11	6
Van 25 tot 29 jaar	12	7	5	Van 45 tot 49 jaar	26	14	12
Van 30 tot 34 jaar	10	6	4	Van 50 tot 54 jaar	31	19	12
Van 35 tot 39 jaar	8	1	7	Van 55 tot 59 jaar	38	20	18
Van 40 tot 44 jaar	17	14	3	Van 60 tot 64 jaar	89	56	33
Van 45 tot 49 jaar	30	18	12	Van 65 tot 69 jaar	146	76	70
Van 50 tot 54 jaar	31	18	13	Van 70 tot 74 jaar	204	89	115
Van 55 tot 59 jaar	34	19	15	Van 75 tot 79 jaar	233	81	152
Van 60 tot 64 jaar	66	42	24	Van 80 tot 84 jaar	320	88	232
Van 65 tot 69 jaar	101	53	48	Van 85 tot 89 jaar	310	67	243
Van 70 tot 74 jaar	143	87	56	Van 90 tot 94 jaar	146	21	125
Van 75 tot 79 jaar	112	65	47	Van 95 tot 99 jaar	32	5	27
Van 80 tot 84 jaar	148	72	76	100 jaar en meer	1	0	1
Van 85 tot 89 jaar	111	38	73				
Van 90 tot 94 jaar	40	10	30				
Van 95 tot 99 jaar	6	1	5				
100 jaar en meer	1	1	0				

Overlijdens naar leeftijdsgroep volgens de U. N. O. - lijst - vervolg

Ondervoedingsmarasmus (261)				Meningitis (320-322)			
22	M + V	Mannen	Vrouwen	25	M + V	Mannen	Vrouwen
Totaal	1	1	0	Totaal	28	13	15
Van 70 tot 74 jaar	1	1	0	0 jaar	2	1	1
Andere proteïne-malnutritie (262, 263)				Acuut gewrichtsreuma (390-392)			
23	M + V	Mannen	Vrouwen	26	M + V	Mannen	Vrouwen
Totaal	53	13	40	Totaal	5	3	2
Van 45 tot 49 jaar	1	1	0	Van 55 tot 59 jaar	1	1	0
Van 50 tot 54 jaar	1	0	1	Van 60 tot 64 jaar	1	1	0
Van 60 tot 64 jaar	1	0	1	Van 70 tot 74 jaar	2	1	1
Van 65 tot 69 jaar	1	0	1	Van 85 tot 89 jaar	1	0	1
Van 70 tot 74 jaar	3	1	2	Chronische reumatische hartaandoeningen (393-398)			
Van 75 tot 79 jaar	6	1	5	27	M + V	Mannen	Vrouwen
Van 80 tot 84 jaar	10	5	5	Totaal	58	13	45
Van 85 tot 89 jaar	15	3	12	Van 50 tot 54 jaar	1	1	0
Van 90 tot 94 jaar	12	2	10	Van 55 tot 59 jaar	2	2	0
Van 95 tot 99 jaar	3	0	3	Van 60 tot 64 jaar	1	0	1
Anemieën (280-285)				Van 65 tot 69 jaar	8	2	6
24	M + V	Mannen	Vrouwen	Van 70 tot 74 jaar	7	2	5
Totaal	238	97	141	Van 75 tot 79 jaar	9	3	6
0 jaar	2	0	2	Van 80 tot 84 jaar	14	2	12
Minder dan 1 jaar	2	0	2	Van 85 tot 89 jaar	9	0	9
1 jaar	1	1	0	Van 90 tot 94 jaar	6	1	5
2 jaar	1	1	0	Van 95 tot 99 jaar	1	0	1
Van 20 tot 24 jaar	1	1	0				
Van 25 tot 29 jaar	1	0	1				
Van 30 tot 34 jaar	3	2	1				
Van 40 tot 44 jaar	6	4	2				
Van 45 tot 49 jaar	2	2	0				
Van 50 tot 54 jaar	2	2	0				
Van 55 tot 59 jaar	2	2	0				
Van 60 tot 64 jaar	5	4	1				
Van 65 tot 69 jaar	13	8	5				
Van 70 tot 74 jaar	19	9	10				
Van 75 tot 79 jaar	29	10	19				
Van 80 tot 84 jaar	43	19	24				
Van 85 tot 89 jaar	58	18	40				
Van 90 tot 94 jaar	39	14	25				
Van 95 tot 99 jaar	10	0	10				
100 jaar en meer	1	0	1				

Overlijdens naar leeftijdsgroep volgens de U. N. O. - lijst - vervolg

Hypertensie (401-405)				Andere ischemische hartziekten (411-414)			
28	M + V	Mannen	Vrouwen	30	M + V	Mannen	Vrouwen
Totaal	527	183	344	Totaal	4.131	2.219	1.912
Van 30 tot 34 jaar	2	1	1	Van 20 tot 24 jaar	1	0	1
Van 40 tot 44 jaar	5	3	2	Van 25 tot 29 jaar	3	1	2
Van 45 tot 49 jaar	3	0	3	Van 30 tot 34 jaar	3	3	0
Van 50 tot 54 jaar	9	6	3	Van 35 tot 39 jaar	10	10	0
Van 55 tot 59 jaar	16	8	8	Van 40 tot 44 jaar	20	16	4
Van 60 tot 64 jaar	23	12	11	Van 45 tot 49 jaar	35	26	9
Van 65 tot 69 jaar	36	20	16	Van 50 tot 54 jaar	75	67	8
Van 70 tot 74 jaar	52	22	30	Van 55 tot 59 jaar	96	76	20
Van 75 tot 79 jaar	78	33	45	Van 60 tot 64 jaar	204	163	41
Van 80 tot 84 jaar	112	41	71	Van 65 tot 69 jaar	380	274	106
Van 85 tot 89 jaar	109	28	81	Van 70 tot 74 jaar	683	465	218
Van 90 tot 94 jaar	67	7	60	Van 75 tot 79 jaar	641	368	273
Van 95 tot 99 jaar	13	2	11	Van 80 tot 84 jaar	827	372	455
100 jaar en meer	2	0	2	Van 85 tot 89 jaar	730	265	465
				Van 90 tot 94 jaar	356	96	260
				Van 95 tot 99 jaar	61	15	46
				100 jaar en meer	6	2	4
Acuut myocard infarct (410)				Cerebrovasculaire aandoeningen (430-438)			
29	M + V	Mannen	Vrouwen	31	M + V	Mannen	Vrouwen
Totaal	8.104	4.513	3.591	Totaal	9.593	3.892	5.701
Van 20 tot 24 jaar	1	1	0	1 jaar	1	1	0
Van 25 tot 29 jaar	2	2	0	Van 5 tot 9 jaar	1	1	0
Van 30 tot 34 jaar	10	7	3	Van 10 tot 14 jaar	2	1	1
Van 35 tot 39 jaar	51	39	12	Van 15 tot 19 jaar	4	2	2
Van 40 tot 44 jaar	102	84	18	Van 20 tot 24 jaar	6	5	1
Van 45 tot 49 jaar	197	170	27	Van 25 tot 29 jaar	10	6	4
Van 50 tot 54 jaar	239	203	36	Van 30 tot 34 jaar	24	12	12
Van 55 tot 59 jaar	337	270	67	Van 35 tot 39 jaar	30	16	14
Van 60 tot 64 jaar	571	441	130	Van 40 tot 44 jaar	63	30	33
Van 65 tot 69 jaar	876	607	269	Van 45 tot 49 jaar	97	53	44
Van 70 tot 74 jaar	1.307	813	494	Van 50 tot 54 jaar	117	75	42
Van 75 tot 79 jaar	1.255	704	551	Van 55 tot 59 jaar	158	89	69
Van 80 tot 84 jaar	1.473	635	838	Van 60 tot 64 jaar	282	170	112
Van 85 tot 89 jaar	1.110	378	732	Van 65 tot 69 jaar	559	345	214
Van 90 tot 94 jaar	459	127	332	Van 70 tot 74 jaar	1.098	591	507
Van 95 tot 99 jaar	100	29	71	Van 75 tot 79 jaar	1.380	676	704
100 jaar en meer	14	3	11	Van 80 tot 84 jaar	2.155	835	1.320
				Van 85 tot 89 jaar	2.157	656	1.501
				Van 90 tot 94 jaar	1.169	276	893
				Van 95 tot 99 jaar	260	45	215
				100 jaar en meer	20	7	13

Overlijdens naar leeftijdsgroep volgens de U. N. O. - lijst - vervolg

Atherosclerose (440)				Pneumonie (480-486)			
32	M + V	Mannen	Vrouwen	34	M + V	Mannen	Vrouwen
Totaal	971	380	591	Totaal	3.252	1.559	1.693
Van 45 tot 49 jaar	2	2	0	0 jaar	8	5	3
Van 50 tot 54 jaar	1	1	0	Minder dan 1 jaar	8	5	3
Van 55 tot 59 jaar	10	9	1	1 jaar	2	1	1
Van 60 tot 64 jaar	27	21	6	2 jaar	1	0	1
Van 65 tot 69 jaar	32	24	8	Van 5 tot 9 jaar	1	0	1
Van 70 tot 74 jaar	75	49	26	Van 10 tot 14 jaar	1	0	1
Van 75 tot 79 jaar	89	48	41	Van 15 tot 19 jaar	1	1	0
Van 80 tot 84 jaar	203	88	115	Van 20 tot 24 jaar	2	1	1
Van 85 tot 89 jaar	262	70	192	Van 25 tot 29 jaar	6	3	3
Van 90 tot 94 jaar	194	51	143	Van 30 tot 34 jaar	8	6	2
Van 95 tot 99 jaar	71	15	56	Van 35 tot 39 jaar	17	10	7
100 jaar en meer	5	2	3	Van 40 tot 44 jaar	16	10	6
				Van 45 tot 49 jaar	11	4	7
				Van 50 tot 54 jaar	26	21	5
				Van 55 tot 59 jaar	36	23	13
				Van 60 tot 64 jaar	76	57	19
				Van 65 tot 69 jaar	150	99	51
				Van 70 tot 74 jaar	284	171	113
				Van 75 tot 79 jaar	341	201	140
				Van 80 tot 84 jaar	710	364	346
				Van 85 tot 89 jaar	782	318	464
				Van 90 tot 94 jaar	565	205	360
				Van 95 tot 99 jaar	176	53	123
				100 jaar en meer	32	6	26
Andere ziekten van de tractus circulatorius (rest van 390-459)				Influenza (487)			
33	M + V	Mannen	Vrouwen	35	M + V	Mannen	Vrouwen
Totaal	15.783	6.546	9.237	Totaal	243	93	150
0 jaar	3	2	1	Van 15 tot 19 jaar	1	1	0
Minder dan 1 jaar	3	2	1	Van 20 tot 24 jaar	2	1	1
1 jaar	4	2	2	Van 35 tot 39 jaar	2	2	0
2 jaar	2	0	2	Van 40 tot 44 jaar	1	1	0
3 jaar	2	1	1	Van 50 tot 54 jaar	2	2	0
Van 5 tot 9 jaar	2	2	0	Van 55 tot 59 jaar	3	3	0
Van 10 tot 14 jaar	2	1	1	Van 60 tot 64 jaar	3	2	1
Van 15 tot 19 jaar	9	6	3	Van 65 tot 69 jaar	11	7	4
Van 20 tot 24 jaar	10	6	4	Van 70 tot 74 jaar	19	7	12
Van 25 tot 29 jaar	19	12	7	Van 75 tot 79 jaar	26	9	17
Van 30 tot 34 jaar	27	21	6	Van 80 tot 84 jaar	56	24	32
Van 35 tot 39 jaar	38	26	12	Van 85 tot 89 jaar	47	25	22
Van 40 tot 44 jaar	84	59	25	Van 90 tot 94 jaar	50	5	45
Van 45 tot 49 jaar	138	96	42	Van 95 tot 99 jaar	16	4	12
Van 50 tot 54 jaar	179	131	48	100 jaar en meer	4	0	4
Van 55 tot 59 jaar	276	207	69				
Van 60 tot 64 jaar	512	354	158				
Van 65 tot 69 jaar	1.011	662	349				
Van 70 tot 74 jaar	1.713	1.017	696				
Van 75 tot 79 jaar	1.845	930	915				
Van 80 tot 84 jaar	3.247	1.289	1.958				
Van 85 tot 89 jaar	3.591	1.081	2.510				
Van 90 tot 94 jaar	2.273	505	1.768				
Van 95 tot 99 jaar	683	121	562				
100 jaar en meer	113	15	98				

Overlijdens naar leeftijdsgroep volgens de U. N. O. - lijst - vervolg

Bronchitis, emfyseem en astma (490-493)			
36	M + V	Mannen	Vrouwen
Totaal	1.696	1.068	628
0 jaar	3	3	0
Minder dan 1 jaar	3	3	0
Van 10 tot 14 jaar	3	3	0
Van 15 tot 19 jaar	4	3	1
Van 20 tot 24 jaar	3	1	2
Van 25 tot 29 jaar	3	1	2
Van 30 tot 34 jaar	8	4	4
Van 35 tot 39 jaar	10	7	3
Van 40 tot 44 jaar	12	5	7
Van 45 tot 49 jaar	23	15	8
Van 50 tot 54 jaar	33	14	19
Van 55 tot 59 jaar	53	42	11
Van 60 tot 64 jaar	125	95	30
Van 65 tot 69 jaar	200	152	48
Van 70 tot 74 jaar	304	219	85
Van 75 tot 79 jaar	240	166	74
Van 80 tot 84 jaar	265	167	98
Van 85 tot 89 jaar	233	108	125
Van 90 tot 94 jaar	121	46	75
Van 95 tot 99 jaar	47	16	31
100 jaar en meer	6	1	5

Ulcus ventriculi en duodeni (531-533)			
37	M + V	Mannen	Vrouwen
Totaal	365	150	215
Van 25 tot 29 jaar	2	2	0
Van 30 tot 34 jaar	1	1	0
Van 35 tot 39 jaar	4	2	2
Van 40 tot 44 jaar	4	3	1
Van 45 tot 49 jaar	7	5	2
Van 50 tot 54 jaar	11	5	6
Van 55 tot 59 jaar	8	4	4
Van 60 tot 64 jaar	12	8	4
Van 65 tot 69 jaar	23	12	11
Van 70 tot 74 jaar	35	19	16
Van 75 tot 79 jaar	46	22	24
Van 80 tot 84 jaar	68	25	43
Van 85 tot 89 jaar	81	26	55
Van 90 tot 94 jaar	53	14	39
Van 95 tot 99 jaar	9	2	7
100 jaar en meer	1	0	1

Appendicitis (540-543)			
38	M + V	Mannen	Vrouwen
Totaal	19	10	9
Van 20 tot 24 jaar	2	1	1
Van 40 tot 44 jaar	1	1	0
Van 60 tot 64 jaar	2	2	0
Van 65 tot 69 jaar	1	1	0
Van 75 tot 79 jaar	2	1	1
Van 80 tot 84 jaar	7	2	5
Van 85 tot 89 jaar	3	1	2
Van 90 tot 94 jaar	1	1	0

Chronische leverziekte en -cirrose (571)			
39	M + V	Mannen	Vrouwen
Totaal	1.224	750	474
Van 5 tot 9 jaar	1	1	0
Van 25 tot 29 jaar	3	1	2
Van 30 tot 34 jaar	16	12	4
Van 35 tot 39 jaar	52	36	16
Van 40 tot 44 jaar	103	69	34
Van 45 tot 49 jaar	136	93	43
Van 50 tot 54 jaar	129	87	42
Van 55 tot 59 jaar	138	101	37
Van 60 tot 64 jaar	140	84	56
Van 65 tot 69 jaar	163	101	62
Van 70 tot 74 jaar	143	82	61
Van 75 tot 79 jaar	87	38	49
Van 80 tot 84 jaar	53	24	29
Van 85 tot 89 jaar	39	11	28
Van 90 tot 94 jaar	17	9	8
Van 95 tot 99 jaar	4	1	3

Nefritis, nefrotisch syndroom en nefrose (580-589)			
40	M + V	Mannen	Vrouwen
Totaal	1.261	570	691
Van 30 tot 34 jaar	5	4	1
Van 35 tot 39 jaar	4	2	2
Van 40 tot 44 jaar	6	5	1
Van 45 tot 49 jaar	10	6	4
Van 50 tot 54 jaar	20	11	9
Van 55 tot 59 jaar	24	14	10
Van 60 tot 64 jaar	42	21	21
Van 65 tot 69 jaar	79	38	41
Van 70 tot 74 jaar	159	94	65
Van 75 tot 79 jaar	158	75	83
Van 80 tot 84 jaar	264	127	137
Van 85 tot 89 jaar	262	94	168
Van 90 tot 94 jaar	182	67	115
Van 95 tot 99 jaar	39	9	30
100 jaar en meer	7	3	4

Overlijdens naar leeftijdsgroep volgens de U. N. O. - lijst - vervolg

Hyperplasie van de prostaat (600)				Geboortetrauma (767)			
41		Mannen		46	M + V	Mannen	Vrouwen
Totaal		36		Totaal	20	15	5
Van 65 tot 69 jaar		1		0 jaar	20	15	5
Van 70 tot 74 jaar		6		Minder dan 1 jaar	20	15	5
Van 75 tot 79 jaar		4					
Van 80 tot 84 jaar		7					
Van 85 tot 89 jaar		11					
Van 90 tot 94 jaar		3					
Van 95 tot 99 jaar		4					
Zwangerschap eindigend in abortus (630-639)				Andere aandoeningen ontstaan in de perinatale periode (760-766, 768-779)			
42			Vrouwen	47	M + V	Mannen	Vrouwen
Totaal			1	Totaal	222	118	104
Van 20 tot 24 jaar			1	0 jaar	222	118	104
				Minder dan 1 jaar	222	118	104
Complicaties, rechtstreeks verband houdend met de zwangerschap (640-646, 651-676)				Symptomen en onvolledig omschreven ziektebeelden (780-799)			
43			Vrouwen	48	M + V	Mannen	Vrouwen
Totaal			5	Totaal	3.339	1.293	2.046
Van 20 tot 24 jaar			1	0 jaar	103	72	31
Van 30 tot 34 jaar			2	Minder dan 1 jaar	103	72	31
Van 40 tot 44 jaar			2	1 jaar	5	2	3
				2 jaar	1	0	1
				3 jaar	3	2	1
				4 jaar	2	1	1
				Van 10 tot 14 jaar	1	1	0
				Van 15 tot 19 jaar	2	0	2
				Van 20 tot 24 jaar	10	5	5
				Van 25 tot 29 jaar	15	11	4
				Van 30 tot 34 jaar	19	12	7
				Van 35 tot 39 jaar	37	24	13
				Van 40 tot 44 jaar	51	35	16
				Van 45 tot 49 jaar	50	36	14
				Van 50 tot 54 jaar	60	37	23
				Van 55 tot 59 jaar	76	49	27
				Van 60 tot 64 jaar	117	80	37
				Van 65 tot 69 jaar	159	113	46
				Van 70 tot 74 jaar	231	116	115
				Van 75 tot 79 jaar	275	133	142
				Van 80 tot 84 jaar	540	201	339
				Van 85 tot 89 jaar	677	182	495
				Van 90 tot 94 jaar	592	123	469
				Van 95 tot 99 jaar	247	46	201
				100 jaar en meer	66	12	54
Congenitale afwijkingen (740-759)							
45	M + V	Mannen	Vrouwen				
Totaal	277	154	123				
0 jaar	195	115	80				
Minder dan 1 jaar	195	115	80				
1 jaar	6	3	3				
2 jaar	1	0	1				
3 jaar	3	2	1				
4 jaar	2	0	2				
Van 5 tot 9 jaar	7	5	2				
Van 10 tot 14 jaar	8	3	5				
Van 15 tot 19 jaar	8	3	5				
Van 20 tot 24 jaar	6	5	1				
Van 25 tot 29 jaar	8	6	2				
Van 30 tot 34 jaar	3	1	2				
Van 40 tot 44 jaar	4	1	3				
Van 45 tot 49 jaar	4	0	4				
Van 50 tot 54 jaar	5	2	3				
Van 55 tot 59 jaar	5	3	2				
Van 60 tot 64 jaar	8	3	5				
Van 65 tot 69 jaar	1	1	0				
Van 75 tot 79 jaar	2	1	1				
Van 85 tot 89 jaar	1	0	1				

Overlijdens naar leeftijdsgroep volgens de U. N. O. - lijst - vervolg

Andere ziekten (rest van 001-799)				Verkeersongevallen met een motorvoertuig (E810-E819)			
49	M + V	Mannen	Vrouwen	50	M + V	Mannen	Vrouwen
Totaal	15.911	7.566	8.345	Totaal	1.483	1.098	385
0 jaar	28	16	12	0 jaar	3	3	0
Minder dan 1 jaar	28	16	12	Minder dan 1 jaar	3	3	0
1 jaar	12	6	6	1 jaar	2	0	2
2 jaar	4	2	2	2 jaar	3	3	0
3 jaar	7	3	4	3 jaar	3	3	0
4 jaar	1	1	0	4 jaar	2	0	2
Van 5 tot 9 jaar	15	12	3	Van 5 tot 9 jaar	14	8	6
Van 10 tot 14 jaar	22	12	10	Van 10 tot 14 jaar	31	20	11
Van 15 tot 19 jaar	30	16	14	Van 15 tot 19 jaar	139	105	34
Van 20 tot 24 jaar	38	28	10	Van 20 tot 24 jaar	215	182	33
Van 25 tot 29 jaar	25	17	8	Van 25 tot 29 jaar	167	125	42
Van 30 tot 34 jaar	57	41	16	Van 30 tot 34 jaar	132	108	24
Van 35 tot 39 jaar	72	46	26	Van 35 tot 39 jaar	97	77	20
Van 40 tot 44 jaar	123	80	43	Van 40 tot 44 jaar	94	76	18
Van 45 tot 49 jaar	194	124	70	Van 45 tot 49 jaar	88	62	26
Van 50 tot 54 jaar	234	141	93	Van 50 tot 54 jaar	62	45	17
Van 55 tot 59 jaar	349	226	123	Van 55 tot 59 jaar	59	40	19
Van 60 tot 64 jaar	619	421	198	Van 60 tot 64 jaar	61	47	14
Van 65 tot 69 jaar	1.168	762	406	Van 65 tot 69 jaar	67	43	24
Van 70 tot 74 jaar	2.004	1.235	769	Van 70 tot 74 jaar	97	63	34
Van 75 tot 79 jaar	2.182	1.255	927	Van 75 tot 79 jaar	55	33	22
Van 80 tot 84 jaar	3.202	1.418	1.784	Van 80 tot 84 jaar	57	38	19
Van 85 tot 89 jaar	3.160	1.093	2.067	Van 85 tot 89 jaar	27	13	14
Van 90 tot 94 jaar	1.823	491	1.332	Van 90 tot 94 jaar	8	4	4
Van 95 tot 99 jaar	490	116	374				
100 jaar en meer	52	4	48				
				Accidentele val (E880-E888)			
				51	M + V	Mannen	Vrouwen
				Totaal	1.321	559	762
				0 jaar	3	1	2
				Minder dan 1 jaar	3	1	2
				1 jaar	2	1	1
				2 jaar	1	0	1
				Van 5 tot 9 jaar	1	1	0
				Van 10 tot 14 jaar	2	1	1
				Van 15 tot 19 jaar	4	1	3
				Van 20 tot 24 jaar	5	5	0
				Van 25 tot 29 jaar	2	1	1
				Van 30 tot 34 jaar	14	12	2
				Van 35 tot 39 jaar	13	11	2
				Van 40 tot 44 jaar	20	16	4
				Van 45 tot 49 jaar	31	23	8
				Van 50 tot 54 jaar	30	23	7
				Van 55 tot 59 jaar	26	17	9
				Van 60 tot 64 jaar	49	28	21
				Van 65 tot 69 jaar	79	46	33
				Van 70 tot 74 jaar	104	65	39
				Van 75 tot 79 jaar	121	48	73
				Van 80 tot 84 jaar	236	101	135
				Van 85 tot 89 jaar	308	91	217
				Van 90 tot 94 jaar	203	54	149
				Van 95 tot 99 jaar	55	13	42
				100 jaar en meer	12	0	12

Overlijdens naar leeftijdsgroep volgens de U. N. O. - lijst - vervolg en einde

Andere ongevallen (rest van E800-E949)				Moord en opzettelijk door anderen toegebracht letsel (E960-E969)			
52	M + V	Mannen	Vrouwen	54	M + V	Mannen	Vrouwen
Totaal	1.005	605	400	Totaal	202	105	97
0 jaar	8	4	4	0 jaar	3	0	3
Minder dan 1 jaar	8	4	4	Minder dan 1 jaar	3	0	3
1 jaar	14	4	10	3 jaar	1	0	1
2 jaar	8	6	2	4 jaar	3	2	1
3 jaar	5	5	0	Van 5 tot 9 jaar	5	2	3
4 jaar	4	3	1	Van 10 tot 14 jaar	2	1	1
Van 5 tot 9 jaar	16	6	10	Van 15 tot 19 jaar	7	4	3
Van 10 tot 14 jaar	13	9	4	Van 20 tot 24 jaar	15	5	10
Van 15 tot 19 jaar	28	23	5	Van 25 tot 29 jaar	20	11	9
Van 20 tot 24 jaar	43	37	6	Van 30 tot 34 jaar	22	13	9
Van 25 tot 29 jaar	50	39	11	Van 35 tot 39 jaar	23	9	14
Van 30 tot 34 jaar	50	39	11	Van 40 tot 44 jaar	28	17	11
Van 35 tot 39 jaar	58	38	20	Van 45 tot 49 jaar	16	10	6
Van 40 tot 44 jaar	48	36	12	Van 50 tot 54 jaar	17	12	5
Van 45 tot 49 jaar	47	29	18	Van 55 tot 59 jaar	7	3	4
Van 50 tot 54 jaar	49	38	11	Van 60 tot 64 jaar	5	4	1
Van 55 tot 59 jaar	47	34	13	Van 65 tot 69 jaar	9	2	7
Van 60 tot 64 jaar	49	37	12	Van 70 tot 74 jaar	6	3	3
Van 65 tot 69 jaar	61	40	21	Van 75 tot 79 jaar	6	2	4
Van 70 tot 74 jaar	97	55	42	Van 80 tot 84 jaar	1	0	1
Van 75 tot 79 jaar	81	40	41	Van 85 tot 89 jaar	4	3	1
Van 80 tot 84 jaar	106	41	65	Van 90 tot 94 jaar	2	2	0
Van 85 tot 89 jaar	77	29	48				
Van 90 tot 94 jaar	32	12	20				
Van 95 tot 99 jaar	13	1	12				
100 jaar en meer	1	0	1				
Zelfmoord (E950-E959)				Andere gewelddaden (E970-E999)			
53	M + V	Mannen	Vrouwen	55	M + V	Mannen	Vrouwen
Totaal	2.013	1.458	555	Totaal	275	183	92
Van 10 tot 14 jaar	5	3	2	0 jaar	1	0	1
Van 15 tot 19 jaar	54	43	11	Minder dan 1 jaar	1	0	1
Van 20 tot 24 jaar	122	97	25	4 jaar	1	1	0
Van 25 tot 29 jaar	149	112	37	Van 5 tot 9 jaar	1	1	0
Van 30 tot 34 jaar	167	127	40	Van 10 tot 14 jaar	2	2	0
Van 35 tot 39 jaar	220	161	59	Van 15 tot 19 jaar	5	4	1
Van 40 tot 44 jaar	221	165	56	Van 20 tot 24 jaar	28	23	5
Van 45 tot 49 jaar	198	136	62	Van 25 tot 29 jaar	24	20	4
Van 50 tot 54 jaar	127	89	38	Van 30 tot 34 jaar	36	24	12
Van 55 tot 59 jaar	144	104	40	Van 35 tot 39 jaar	31	25	6
Van 60 tot 64 jaar	128	95	33	Van 40 tot 44 jaar	26	18	8
Van 65 tot 69 jaar	114	74	40	Van 45 tot 49 jaar	21	15	6
Van 70 tot 74 jaar	123	79	44	Van 50 tot 54 jaar	20	13	7
Van 75 tot 79 jaar	81	63	18	Van 55 tot 59 jaar	15	7	8
Van 80 tot 84 jaar	83	56	27	Van 60 tot 64 jaar	11	4	7
Van 85 tot 89 jaar	59	42	17	Van 65 tot 69 jaar	11	4	7
Van 90 tot 94 jaar	17	12	5	Van 70 tot 74 jaar	14	5	9
Van 95 tot 99 jaar	1	0	1	Van 75 tot 79 jaar	10	8	2
				Van 80 tot 84 jaar	7	4	3
				Van 85 tot 89 jaar	7	4	3
				Van 90 tot 94 jaar	4	1	3

Basislijst

Overlijdens naar geslacht en leeftijdsgroep volgens de basislijst van de W.G.O. 9de herziening 1975

Alle oorzaken				013 Overige salmonella infecties en voedselvergiftigingen			
Leeftijd	M + V	Mannen	Vrouwen	Leeftijd	M + V	Mannen	Vrouwen
Totaal	104.370	52.514	51.856	Totaal	18	8	10
Minder dan 1 dag	162	90	72	Van 40 tot 44 jaar	1	1	0
1 jaar	57	28	29	Van 60 tot 64 jaar	2	2	0
2 jaar	25	13	12	Van 65 tot 69 jaar	1	0	1
3 jaar	28	17	11	Van 75 tot 79 jaar	2	1	1
4 jaar	22	13	9	Van 80 tot 84 jaar	4	2	2
Van 5 tot 9 jaar	88	59	29	Van 85 tot 89 jaar	4	2	2
Van 10 tot 14 jaar	120	70	50	Van 90 tot 94 jaar	3	0	3
Van 15 tot 19 jaar	333	231	102	Van 95 tot 99 jaar	1	0	1
Van 20 tot 24 jaar	549	433	116				
Van 25 tot 29 jaar	595	419	176	015 Darminfecties door andere gespecificeerde micro-organismen			
Van 30 tot 34 jaar	763	530	233	Leeftijd	M + V	Mannen	Vrouwen
Van 35 tot 39 jaar	1.038	682	356	Totaal	8	3	5
Van 40 tot 44 jaar	1.549	998	551	Van 75 tot 79 jaar	1	0	1
Van 45 tot 49 jaar	2.279	1.442	837	Van 80 tot 84 jaar	1	1	0
Van 50 tot 54 jaar	2.751	1.799	952	Van 85 tot 89 jaar	4	1	3
Van 55 tot 59 jaar	3.678	2.409	1.269	Van 90 tot 94 jaar	2	1	1
Van 60 tot 64 jaar	5.887	3.967	1.920				
Van 65 tot 69 jaar	9.309	6.054	3.255	016 Niet scherp omschreven maagdarminfecties			
Van 70 tot 74 jaar	13.726	8.469	5.257	Leeftijd	M + V	Mannen	Vrouwen
Van 75 tot 79 jaar	13.236	7.310	5.926	Totaal	101	32	69
Van 80 tot 84 jaar	18.149	8.088	10.061	1 jaar	1	1	0
Van 85 tot 89 jaar	17.018	5.892	11.126	Van 30 tot 34 jaar	1	0	1
Van 90 tot 94 jaar	9.600	2.590	7.010	Van 60 tot 64 jaar	3	2	1
Van 95 tot 99 jaar	2.591	579	2.012	Van 65 tot 69 jaar	3	2	1
100 jaar en meer	364	62	302	Van 70 tot 74 jaar	8	3	5
Van 7 tot 27 dagen	88	47	41	Van 75 tot 79 jaar	12	8	4
Van 28 dagen tot mir	229	147	82	Van 80 tot 84 jaar	20	5	15
Van 1 tot 6 dagen	136	76	60	Van 85 tot 89 jaar	23	6	17
				Van 90 tot 94 jaar	16	4	12
				Van 95 tot 99 jaar	10	0	10
				100 jaar en meer	2	0	2
				Van 28 dagen tot mir	2	1	1
01 Infectieziekten van het maagdarmkanaal							
Leeftijd	M + V	Mannen	Vrouwen				
Totaal	127	43	84				
1 jaar	1	1	0				
Van 30 tot 34 jaar	1	0	1				
Van 40 tot 44 jaar	1	1	0				
Van 60 tot 64 jaar	5	4	1				
Van 65 tot 69 jaar	4	2	2				
Van 70 tot 74 jaar	8	3	5				
Van 75 tot 79 jaar	15	9	6				
Van 80 tot 84 jaar	25	8	17				
Van 85 tot 89 jaar	31	9	22				
Van 90 tot 94 jaar	21	5	16				
Van 95 tot 99 jaar	11	0	11				
100 jaar en meer	2	0	2				
Van 28 dagen tot mir	2	1	1				

**Overlijdens naar geslacht en leeftijdsgroep volgens de basislijst van de W.G.O.
9de herziening 1975 - vervolg**

02 Tuberculose				024 Been-en gewrichtstuberculose			
Leeftijd	M + V	Mannen	Vrouwen	Leeftijd	M + V	Mannen	Vrouwen
Totaal	108	80	28	Totaal	1	1	0
Van 25 tot 29 jaar	1	0	1	Van 90 tot 94 jaar	1	1	0
Van 40 tot 44 jaar	8	6	2				
Van 45 tot 49 jaar	6	6	0	025 Tuberculose van het urogenitaal stelsel			
Van 50 tot 54 jaar	4	4	0	Leeftijd	M + V	Mannen	Vrouwen
Van 55 tot 59 jaar	7	4	3	Totaal	1	1	0
Van 60 tot 64 jaar	10	10	0	Van 55 tot 59 jaar	1	1	0
Van 65 tot 69 jaar	11	8	3				
Van 70 tot 74 jaar	11	11	0	029 Rest van de 02			
Van 75 tot 79 jaar	18	12	6	Leeftijd	M + V	Mannen	Vrouwen
Van 80 tot 84 jaar	16	12	4	Totaal	10	6	4
Van 85 tot 89 jaar	8	3	5	Van 40 tot 44 jaar	1	1	0
Van 90 tot 94 jaar	6	2	4	Van 50 tot 54 jaar	2	2	0
Van 95 tot 99 jaar	2	2	0	Van 60 tot 64 jaar	1	1	0
				Van 75 tot 79 jaar	3	1	2
				Van 80 tot 84 jaar	2	1	1
				Van 85 tot 89 jaar	1	0	1
				03 Andere bacteriele ziekten			
				Leeftijd	M + V	Mannen	Vrouwen
020 Longtuberculose				Totaal	740	313	427
Leeftijd	M + V	Mannen	Vrouwen	1 jaar	4	4	0
Totaal	91	68	23	2 jaar	1	0	1
Van 25 tot 29 jaar	1	0	1	3 jaar	1	0	1
Van 40 tot 44 jaar	6	4	2	4 jaar	3	1	2
Van 45 tot 49 jaar	5	5	0	Van 5 tot 9 jaar	3	1	2
Van 50 tot 54 jaar	2	2	0	Van 15 tot 19 jaar	5	2	3
Van 55 tot 59 jaar	6	3	3	Van 25 tot 29 jaar	1	1	0
Van 60 tot 64 jaar	9	9	0	Van 30 tot 34 jaar	4	1	3
Van 65 tot 69 jaar	10	7	3	Van 35 tot 39 jaar	2	2	0
Van 70 tot 74 jaar	11	11	0	Van 40 tot 44 jaar	9	5	4
Van 75 tot 79 jaar	15	11	4	Van 45 tot 49 jaar	7	4	3
Van 80 tot 84 jaar	13	10	3	Van 50 tot 54 jaar	11	7	4
Van 85 tot 89 jaar	6	3	3	Van 55 tot 59 jaar	21	9	12
Van 90 tot 94 jaar	5	1	4	Van 60 tot 64 jaar	27	17	10
Van 95 tot 99 jaar	2	2	0	Van 65 tot 69 jaar	56	31	25
				Van 70 tot 74 jaar	94	54	40
				Van 75 tot 79 jaar	87	40	47
				Van 80 tot 84 jaar	163	68	95
				Van 85 tot 89 jaar	146	43	103
				Van 90 tot 94 jaar	70	15	55
				Van 95 tot 99 jaar	16	5	11
				100 jaar en meer	4	1	3
				Van 28 dagen tot mir	5	2	3
021 Andere tuberculose van de tractus respiratorius							
Leeftijd	M + V	Mannen	Vrouwen				
Totaal	2	1	1				
Van 80 tot 84 jaar	1	1	0				
Van 85 tot 89 jaar	1	0	1				
022 Tuberculose van meningen en centrale zenuwstelsel							
Leeftijd	M + V	Mannen	Vrouwen				
Totaal	3	3	0				
Van 40 tot 44 jaar	1	1	0				
Van 45 tot 49 jaar	1	1	0				
Van 65 tot 69 jaar	1	1	0				

Overlijdens naar geslacht en leeftijdsgroep volgens de basislijst van de W.G.O. 9de herziening 1975 - vervolg

035 Streptokokken angina, roodvonk en erysipelas				039 Rest van de 03			
Leeftijd	M + V	Mannen	Vrouwen	Leeftijd	M + V	Mannen	Vrouwen
Totaal	18	3	15	Totaal	29	13	16
Van 65 tot 69 jaar	1	0	1	Van 5 tot 9 jaar	1	0	1
Van 70 tot 74 jaar	2	0	2	Van 40 tot 44 jaar	1	0	1
Van 75 tot 79 jaar	1	1	0	Van 50 tot 54 jaar	1	0	1
Van 80 tot 84 jaar	4	0	4	Van 60 tot 64 jaar	1	1	0
Van 85 tot 89 jaar	6	1	5	Van 65 tot 69 jaar	3	3	0
Van 90 tot 94 jaar	4	1	3	Van 70 tot 74 jaar	4	2	2
				Van 75 tot 79 jaar	3	2	1
				Van 80 tot 84 jaar	6	4	2
				Van 85 tot 89 jaar	7	1	6
				Van 90 tot 94 jaar	2	0	2
036 Meningokokken infectie				04 Virusziekten			
Leeftijd	M + V	Mannen	Vrouwen	Leeftijd	M + V	Mannen	Vrouwen
Totaal	16	6	10	Totaal	372	221	151
1 jaar	2	2	0	Van 5 tot 9 jaar	3	3	0
2 jaar	1	0	1	Van 10 tot 14 jaar	3	1	2
3 jaar	1	0	1	Van 15 tot 19 jaar	1	0	1
4 jaar	3	1	2	Van 25 tot 29 jaar	15	11	4
Van 5 tot 9 jaar	2	1	1	Van 30 tot 34 jaar	38	22	16
Van 15 tot 19 jaar	4	1	3	Van 35 tot 39 jaar	48	36	12
Van 55 tot 59 jaar	1	0	1	Van 40 tot 44 jaar	30	22	8
Van 65 tot 69 jaar	1	0	1	Van 45 tot 49 jaar	18	14	4
Van 80 tot 84 jaar	1	1	0	Van 50 tot 54 jaar	16	14	2
				Van 55 tot 59 jaar	20	15	5
				Van 60 tot 64 jaar	16	7	9
				Van 65 tot 69 jaar	31	15	16
				Van 70 tot 74 jaar	32	21	11
				Van 75 tot 79 jaar	25	13	12
				Van 80 tot 84 jaar	26	12	14
				Van 85 tot 89 jaar	24	10	14
				Van 90 tot 94 jaar	17	3	14
				Van 95 tot 99 jaar	6	1	5
				100 jaar en meer	1	0	1
				Van 28 dagen tot mir	2	1	1
037 Tetanus				042 Mazelen			
Leeftijd	M + V	Mannen	Vrouwen	Leeftijd	M + V	Mannen	Vrouwen
Totaal	2	1	1	Totaal	1	0	1
Van 70 tot 74 jaar	1	1	0	Van 28 dagen tot mir	1	0	1
Van 85 tot 89 jaar	1	0	1				
038 Sepsis en pyemie							
Leeftijd	M + V	Mannen	Vrouwen				
Totaal	675	290	385				
1 jaar	2	2	0				
Van 15 tot 19 jaar	1	1	0				
Van 25 tot 29 jaar	1	1	0				
Van 30 tot 34 jaar	4	1	3				
Van 35 tot 39 jaar	2	2	0				
Van 40 tot 44 jaar	8	5	3				
Van 45 tot 49 jaar	7	4	3				
Van 50 tot 54 jaar	10	7	3				
Van 55 tot 59 jaar	20	9	11				
Van 60 tot 64 jaar	26	16	10				
Van 65 tot 69 jaar	51	28	23				
Van 70 tot 74 jaar	87	51	36				
Van 75 tot 79 jaar	83	37	46				
Van 80 tot 84 jaar	152	63	89				
Van 85 tot 89 jaar	132	41	91				
Van 90 tot 94 jaar	64	14	50				
Van 95 tot 99 jaar	16	5	11				
100 jaar en meer	4	1	3				
Van 28 dagen tot mir	5	2	3				

**Overlijdens naar geslacht en leeftijdsgroep volgens de basislijst van de W.G.O.
9de herziening 1975 - vervolg**

046 Virus hepatitis			
Leeftijd	M + V	Mannen	Vrouwen
Totaal	111	62	49
Van 25 tot 29 jaar	2	2	0
Van 30 tot 34 jaar	1	1	0
Van 40 tot 44 jaar	2	2	0
Van 45 tot 49 jaar	2	1	1
Van 50 tot 54 jaar	4	4	0
Van 55 tot 59 jaar	6	3	3
Van 60 tot 64 jaar	6	2	4
Van 65 tot 69 jaar	15	8	7
Van 70 tot 74 jaar	23	15	8
Van 75 tot 79 jaar	21	11	10
Van 80 tot 84 jaar	16	7	9
Van 85 tot 89 jaar	9	5	4
Van 90 tot 94 jaar	4	1	3

049 Rest van de 04			
Leeftijd	M + V	Mannen	Vrouwen
Totaal	260	159	101
Van 5 tot 9 jaar	3	3	0
Van 10 tot 14 jaar	3	1	2
Van 15 tot 19 jaar	1	0	1
Van 25 tot 29 jaar	13	9	4
Van 30 tot 34 jaar	37	21	16
Van 35 tot 39 jaar	48	36	12
Van 40 tot 44 jaar	28	20	8
Van 45 tot 49 jaar	16	13	3
Van 50 tot 54 jaar	12	10	2
Van 55 tot 59 jaar	14	12	2
Van 60 tot 64 jaar	10	5	5
Van 65 tot 69 jaar	16	7	9
Van 70 tot 74 jaar	9	6	3
Van 75 tot 79 jaar	4	2	2
Van 80 tot 84 jaar	10	5	5
Van 85 tot 89 jaar	15	5	10
Van 90 tot 94 jaar	13	2	11
Van 95 tot 99 jaar	6	1	5
100 jaar en meer	1	0	1
Van 28 dagen tot mir	1	1	0

05 Rickettsiosen en andere door arthropoden overgebrachte ziekten			
Leeftijd	M + V	Mannen	Vrouwen
Totaal	3	1	2
Van 50 tot 54 jaar	1	0	1
Van 65 tot 69 jaar	1	1	0
Van 75 tot 79 jaar	1	0	1

051 Andere Rickettsiosen			
Leeftijd	M + V	Mannen	Vrouwen
Totaal	1	0	1
Van 75 tot 79 jaar	1	0	1

052 Malaria			
Leeftijd	M + V	Mannen	Vrouwen
Totaal	2	1	1
Van 50 tot 54 jaar	1	0	1
Van 65 tot 69 jaar	1	1	0

06 Venerische ziekten			
Leeftijd	M + V	Mannen	Vrouwen
Totaal	3	2	1
Van 60 tot 64 jaar	1	1	0
Van 65 tot 69 jaar	1	1	0
Van 75 tot 79 jaar	1	0	1

060 Syfilis			
Leeftijd	M + V	Mannen	Vrouwen
Totaal	3	2	1
Van 60 tot 64 jaar	1	1	0
Van 65 tot 69 jaar	1	1	0
Van 75 tot 79 jaar	1	0	1

07 Andere infectie-en parasitaire ziekten en late gevolgen van infectie- en parasitaire ziekten			
Leeftijd	M + V	Mannen	Vrouwen
Totaal	132	62	70
Van 30 tot 34 jaar	2	1	1
Van 40 tot 44 jaar	1	0	1
Van 45 tot 49 jaar	5	2	3
Van 50 tot 54 jaar	4	3	1
Van 55 tot 59 jaar	6	3	3
Van 60 tot 64 jaar	10	5	5
Van 65 tot 69 jaar	17	13	4
Van 70 tot 74 jaar	20	8	12
Van 75 tot 79 jaar	13	5	8
Van 80 tot 84 jaar	29	15	14
Van 85 tot 89 jaar	13	5	8
Van 90 tot 94 jaar	10	2	8
Van 95 tot 99 jaar	2	0	2

**Overlijdens naar geslacht en leeftijdsgroep volgens de basislijst van de W.G.O.
9de herziening 1975 - vervolg**

071 Mycosen			
Leeftijd	M + V	Mannen	Vrouwen
Totaal	44	25	19
Van 30 tot 34 jaar	1	0	1
Van 45 tot 49 jaar	2	1	1
Van 50 tot 54 jaar	2	1	1
Van 55 tot 59 jaar	4	2	2
Van 60 tot 64 jaar	4	1	3
Van 65 tot 69 jaar	11	9	2
Van 70 tot 74 jaar	5	3	2
Van 75 tot 79 jaar	3	1	2
Van 80 tot 84 jaar	8	4	4
Van 85 tot 89 jaar	2	2	0
Van 90 tot 94 jaar	2	1	1

072 Schistosomiasis (bilharziasis)			
Leeftijd	M + V	Mannen	Vrouwen
Totaal	1	0	1
Van 40 tot 44 jaar	1	0	1

073 Echinococcose			
Leeftijd	M + V	Mannen	Vrouwen
Totaal	1	0	1
Van 85 tot 89 jaar	1	0	1

077 Late gevolgen van tuberculose			
Leeftijd	M + V	Mannen	Vrouwen
Totaal	23	13	10
Van 60 tot 64 jaar	4	2	2
Van 65 tot 69 jaar	2	2	0
Van 70 tot 74 jaar	7	2	5
Van 75 tot 79 jaar	2	1	1
Van 80 tot 84 jaar	6	5	1
Van 90 tot 94 jaar	1	1	0
Van 95 tot 99 jaar	1	0	1

078 Late gevolgen van acute poliomyelitis			
Leeftijd	M + V	Mannen	Vrouwen
Totaal	4	1	3
Van 70 tot 74 jaar	1	0	1
Van 75 tot 79 jaar	2	1	1
Van 80 tot 84 jaar	1	0	1

079 Rest van de 07			
Leeftijd	M + V	Mannen	Vrouwen
Totaal	59	23	36
Van 30 tot 34 jaar	1	1	0
Van 45 tot 49 jaar	3	1	2
Van 50 tot 54 jaar	2	2	0
Van 55 tot 59 jaar	2	1	1
Van 60 tot 64 jaar	2	2	0
Van 65 tot 69 jaar	4	2	2
Van 70 tot 74 jaar	7	3	4
Van 75 tot 79 jaar	6	2	4
Van 80 tot 84 jaar	14	6	8
Van 85 tot 89 jaar	10	3	7
Van 90 tot 94 jaar	7	0	7
Van 95 tot 99 jaar	1	0	1

08 Maligne neoplasmata van lip, mondholte en farynx			
Leeftijd	M + V	Mannen	Vrouwen
Totaal	532	390	142
Van 15 tot 19 jaar	1	0	1
Van 25 tot 29 jaar	3	2	1
Van 30 tot 34 jaar	1	1	0
Van 35 tot 39 jaar	7	3	4
Van 40 tot 44 jaar	34	26	8
Van 45 tot 49 jaar	62	51	11
Van 50 tot 54 jaar	62	53	9
Van 55 tot 59 jaar	71	55	16
Van 60 tot 64 jaar	61	51	10
Van 65 tot 69 jaar	79	59	20
Van 70 tot 74 jaar	51	34	17
Van 75 tot 79 jaar	27	16	11
Van 80 tot 84 jaar	37	22	15
Van 85 tot 89 jaar	25	13	12
Van 90 tot 94 jaar	9	3	6
Van 95 tot 99 jaar	2	1	1

**Overlijdens naar geslacht en leeftijdsgroep volgens de basislijst van de W.G.O.
9de herziening 1975 - vervolg**

09 Maligne neoplasmata van de tractus digestivus en het peritoneum				091 Maligne neoplasma van de maag			
Leeftijd	M + V	Mannen	Vrouwen	Leeftijd	M + V	Mannen	Vrouwen
Totaal	7.569	3.917	3.652	Totaal	1.148	647	501
4 jaar	1	1	0	Van 20 tot 24 jaar	1	1	0
Van 20 tot 24 jaar	3	2	1	Van 25 tot 29 jaar	1	0	1
Van 25 tot 29 jaar	4	1	3	Van 30 tot 34 jaar	1	0	1
Van 30 tot 34 jaar	18	12	6	Van 35 tot 39 jaar	8	3	5
Van 35 tot 39 jaar	46	28	18	Van 40 tot 44 jaar	16	11	5
Van 40 tot 44 jaar	85	48	37	Van 45 tot 49 jaar	28	19	9
Van 45 tot 49 jaar	171	110	61	Van 50 tot 54 jaar	30	17	13
Van 50 tot 54 jaar	252	163	89	Van 55 tot 59 jaar	51	36	15
Van 55 tot 59 jaar	394	250	144	Van 60 tot 64 jaar	101	68	33
Van 60 tot 64 jaar	664	416	248	Van 65 tot 69 jaar	124	88	36
Van 65 tot 69 jaar	938	588	350	Van 70 tot 74 jaar	180	127	53
Van 70 tot 74 jaar	1.292	787	505	Van 75 tot 79 jaar	166	97	69
Van 75 tot 79 jaar	1.163	590	573	Van 80 tot 84 jaar	180	94	86
Van 80 tot 84 jaar	1.161	507	654	Van 85 tot 89 jaar	150	53	97
Van 85 tot 89 jaar	892	300	592	Van 90 tot 94 jaar	101	30	71
Van 90 tot 94 jaar	399	96	303	Van 95 tot 99 jaar	10	3	7
Van 95 tot 99 jaar	81	17	64				
100 jaar en meer	5	1	4				
090 Maligne neoplasma van oesofagus				092 Maligne neoplasma van de dunne darm, inclusief duodenum			
Leeftijd	M + V	Mannen	Vrouwen	Leeftijd	M + V	Mannen	Vrouwen
Totaal	585	424	161	Totaal	44	22	22
Van 30 tot 34 jaar	2	1	1	Van 30 tot 34 jaar	1	1	0
Van 35 tot 39 jaar	4	3	1	Van 35 tot 39 jaar	2	1	1
Van 40 tot 44 jaar	11	7	4	Van 45 tot 49 jaar	2	0	2
Van 45 tot 49 jaar	30	26	4	Van 50 tot 54 jaar	1	0	1
Van 50 tot 54 jaar	42	35	7	Van 55 tot 59 jaar	6	3	3
Van 55 tot 59 jaar	46	35	11	Van 60 tot 64 jaar	3	2	1
Van 60 tot 64 jaar	60	48	12	Van 65 tot 69 jaar	10	5	5
Van 65 tot 69 jaar	104	80	24	Van 70 tot 74 jaar	3	2	1
Van 70 tot 74 jaar	97	70	27	Van 75 tot 79 jaar	5	3	2
Van 75 tot 79 jaar	92	67	25	Van 80 tot 84 jaar	6	2	4
Van 80 tot 84 jaar	48	29	19	Van 85 tot 89 jaar	4	2	2
Van 85 tot 89 jaar	35	19	16	Van 90 tot 94 jaar	1	1	0
Van 90 tot 94 jaar	11	4	7				
Van 95 tot 99 jaar	3	0	3				

**Overlijdens naar geslacht en leeftijdsgroep volgens de basislijst van de W.G.O.
9de herziening 1975 - vervolg**

093 Maligne neoplasma van het colon				095 Maligne neoplasma van de lever, als primaire tumor gespecificeerd			
Leeftijd	M + V	Mannen	Vrouwen	Leeftijd	M + V	Mannen	Vrouwen
Totaal	2.485	1.150	1.335	Totaal	357	242	115
4 jaar	1	1	0	Van 20 tot 24 jaar	1	0	1
Van 30 tot 34 jaar	4	2	2	Van 25 tot 29 jaar	2	1	1
Van 35 tot 39 jaar	11	6	5	Van 30 tot 34 jaar	5	5	0
Van 40 tot 44 jaar	19	9	10	Van 35 tot 39 jaar	5	4	1
Van 45 tot 49 jaar	51	28	23	Van 40 tot 44 jaar	3	1	2
Van 50 tot 54 jaar	65	32	33	Van 45 tot 49 jaar	2	2	0
Van 55 tot 59 jaar	102	54	48	Van 50 tot 54 jaar	9	9	0
Van 60 tot 64 jaar	203	109	94	Van 55 tot 59 jaar	27	23	4
Van 65 tot 69 jaar	291	171	120	Van 60 tot 64 jaar	43	34	9
Van 70 tot 74 jaar	414	227	187	Van 65 tot 69 jaar	55	42	13
Van 75 tot 79 jaar	400	198	202	Van 70 tot 74 jaar	79	62	17
Van 80 tot 84 jaar	418	173	245	Van 75 tot 79 jaar	54	22	32
Van 85 tot 89 jaar	335	107	228	Van 80 tot 84 jaar	45	25	20
Van 90 tot 94 jaar	138	27	111	Van 85 tot 89 jaar	22	12	10
Van 95 tot 99 jaar	31	6	25	Van 90 tot 94 jaar	2	0	2
100 jaar en meer	2	0	2	Van 95 tot 99 jaar	3	0	3

094 Maligne neoplasma van rectum, overgang van sigmoid in rectum, en anus				096 Maligne neoplasma van het pancreas			
Leeftijd	M + V	Mannen	Vrouwen	Leeftijd	M + V	Mannen	Vrouwen
Totaal	702	376	326	Totaal	1.288	654	634
Van 30 tot 34 jaar	3	2	1	Van 20 tot 24 jaar	1	1	0
Van 35 tot 39 jaar	3	1	2	Van 30 tot 34 jaar	1	0	1
Van 40 tot 44 jaar	11	5	6	Van 35 tot 39 jaar	7	5	2
Van 45 tot 49 jaar	12	6	6	Van 40 tot 44 jaar	15	8	7
Van 50 tot 54 jaar	16	8	8	Van 45 tot 49 jaar	29	20	9
Van 55 tot 59 jaar	49	29	20	Van 50 tot 54 jaar	56	38	18
Van 60 tot 64 jaar	63	43	20	Van 55 tot 59 jaar	70	45	25
Van 65 tot 69 jaar	70	51	19	Van 60 tot 64 jaar	134	86	48
Van 70 tot 74 jaar	99	62	37	Van 65 tot 69 jaar	175	99	76
Van 75 tot 79 jaar	113	65	48	Van 70 tot 74 jaar	265	155	110
Van 80 tot 84 jaar	119	59	60	Van 75 tot 79 jaar	190	82	108
Van 85 tot 89 jaar	91	28	63	Van 80 tot 84 jaar	166	63	103
Van 90 tot 94 jaar	41	13	28	Van 85 tot 89 jaar	129	41	88
Van 95 tot 99 jaar	11	4	7	Van 90 tot 94 jaar	41	7	34
100 jaar en meer	1	0	1	Van 95 tot 99 jaar	8	3	5
				100 jaar en meer	1	1	0

**Overlijdens naar geslacht en leeftijdsgroep volgens de basislijst van de W.G.O.
9de herziening 1975 - vervolg**

099 Rest van de 09				100 Maligne neoplasma van de larynx			
Leeftijd	M + V	Mannen	Vrouwen	Leeftijd	M + V	Mannen	Vrouwen
Totaal	960	402	558	Totaal	325	295	30
Van 25 tot 29 jaar	1	0	1	Van 5 tot 9 jaar	1	1	0
Van 30 tot 34 jaar	1	1	0	Van 30 tot 34 jaar	2	1	1
Van 35 tot 39 jaar	6	5	1	Van 35 tot 39 jaar	4	4	0
Van 40 tot 44 jaar	10	7	3	Van 40 tot 44 jaar	11	9	2
Van 45 tot 49 jaar	17	9	8	Van 45 tot 49 jaar	30	29	1
Van 50 tot 54 jaar	33	24	9	Van 50 tot 54 jaar	43	38	5
Van 55 tot 59 jaar	43	25	18	Van 55 tot 59 jaar	46	41	5
Van 60 tot 64 jaar	57	26	31	Van 60 tot 64 jaar	33	33	0
Van 65 tot 69 jaar	109	52	57	Van 65 tot 69 jaar	45	40	5
Van 70 tot 74 jaar	155	82	73	Van 70 tot 74 jaar	50	47	3
Van 75 tot 79 jaar	143	56	87	Van 75 tot 79 jaar	28	26	2
Van 80 tot 84 jaar	179	62	117	Van 80 tot 84 jaar	20	17	3
Van 85 tot 89 jaar	126	38	88	Van 85 tot 89 jaar	6	6	0
Van 90 tot 94 jaar	64	14	50	Van 90 tot 94 jaar	6	3	3
Van 95 tot 99 jaar	15	1	14				
100 jaar en meer	1	0	1				

10 Maligne neoplasmata van de tractus respiratorius en de intrathoracale organen				101 Maligne neoplasma van trachea, bronchus en long			
Leeftijd	M + V	Mannen	Vrouwen	Leeftijd	M + V	Mannen	Vrouwen
Totaal	7.060	6.006	1.054	Totaal	6.522	5.538	984
Van 5 tot 9 jaar	1	1	0	Van 20 tot 24 jaar	1	1	0
Van 10 tot 14 jaar	2	2	0	Van 25 tot 29 jaar	3	2	1
Van 15 tot 19 jaar	1	1	0	Van 30 tot 34 jaar	5	3	2
Van 20 tot 24 jaar	1	1	0	Van 35 tot 39 jaar	31	21	10
Van 25 tot 29 jaar	3	2	1	Van 40 tot 44 jaar	89	58	31
Van 30 tot 34 jaar	7	4	3	Van 45 tot 49 jaar	193	147	46
Van 35 tot 39 jaar	37	27	10	Van 50 tot 54 jaar	320	268	52
Van 40 tot 44 jaar	105	69	36	Van 55 tot 59 jaar	470	399	71
Van 45 tot 49 jaar	229	181	48	Van 60 tot 64 jaar	817	718	99
Van 50 tot 54 jaar	371	314	57	Van 65 tot 69 jaar	1.191	1.023	168
Van 55 tot 59 jaar	524	448	76	Van 70 tot 74 jaar	1.398	1.220	178
Van 60 tot 64 jaar	885	781	104	Van 75 tot 79 jaar	906	785	121
Van 65 tot 69 jaar	1.276	1.097	179	Van 80 tot 84 jaar	685	573	112
Van 70 tot 74 jaar	1.486	1.299	187	Van 85 tot 89 jaar	307	246	61
Van 75 tot 79 jaar	961	835	126	Van 90 tot 94 jaar	89	63	26
Van 80 tot 84 jaar	730	605	125	Van 95 tot 99 jaar	16	11	5
Van 85 tot 89 jaar	324	260	64	100 jaar en meer	1	0	1
Van 90 tot 94 jaar	100	68	32				
Van 95 tot 99 jaar	16	11	5				
100 jaar en meer	1	0	1				

**Overlijdens naar geslacht en leeftijdsgroep volgens de basislijst van de W.G.O.
9de herziening 1975 - vervolg**

109 Rest van de 10				110 Maligne neoplasma van bot en gewrichtskraakbeen			
Leeftijd	M + V	Mannen	Vrouwen	Leeftijd	M + V	Mannen	Vrouwen
Totaal	213	173	40	Totaal	117	74	43
Van 10 tot 14 jaar	2	2	0	Van 10 tot 14 jaar	3	1	2
Van 15 tot 19 jaar	1	1	0	Van 15 tot 19 jaar	3	1	2
Van 35 tot 39 jaar	2	2	0	Van 20 tot 24 jaar	6	6	0
Van 40 tot 44 jaar	5	2	3	Van 25 tot 29 jaar	5	5	0
Van 45 tot 49 jaar	6	5	1	Van 30 tot 34 jaar	3	2	1
Van 50 tot 54 jaar	8	8	0	Van 35 tot 39 jaar	1	1	0
Van 55 tot 59 jaar	8	8	0	Van 40 tot 44 jaar	2	2	0
Van 60 tot 64 jaar	35	30	5	Van 45 tot 49 jaar	9	6	3
Van 65 tot 69 jaar	40	34	6	Van 50 tot 54 jaar	4	4	0
Van 70 tot 74 jaar	38	32	6	Van 55 tot 59 jaar	10	6	4
Van 75 tot 79 jaar	27	24	3	Van 60 tot 64 jaar	9	9	0
Van 80 tot 84 jaar	25	15	10	Van 65 tot 69 jaar	16	10	6
Van 85 tot 89 jaar	11	8	3	Van 70 tot 74 jaar	16	9	7
Van 90 tot 94 jaar	5	2	3	Van 75 tot 79 jaar	8	6	2
				Van 80 tot 84 jaar	6	2	4
				Van 85 tot 89 jaar	11	2	9
				Van 90 tot 94 jaar	4	1	3
				Van 95 tot 99 jaar	1	1	0
11 Maligne neoplasmata van bot, bindweefsel, huid en mamma				111 Maligne melanomen van de huid			
Leeftijd	M + V	Mannen	Vrouwen	Leeftijd	M + V	Mannen	Vrouwen
Totaal	3.047	323	2.724	Totaal	232	114	118
4 jaar	1	1	0	Van 10 tot 14 jaar	1	1	0
Van 5 tot 9 jaar	1	1	0	Van 15 tot 19 jaar	1	0	1
Van 10 tot 14 jaar	6	2	4	Van 20 tot 24 jaar	1	1	0
Van 15 tot 19 jaar	7	2	5	Van 25 tot 29 jaar	3	0	3
Van 20 tot 24 jaar	7	7	0	Van 30 tot 34 jaar	1	0	1
Van 25 tot 29 jaar	13	5	8	Van 35 tot 39 jaar	6	3	3
Van 30 tot 34 jaar	21	4	17	Van 40 tot 44 jaar	10	5	5
Van 35 tot 39 jaar	47	7	40	Van 45 tot 49 jaar	18	11	7
Van 40 tot 44 jaar	110	15	95	Van 50 tot 54 jaar	25	11	14
Van 45 tot 49 jaar	194	20	174	Van 55 tot 59 jaar	19	11	8
Van 50 tot 54 jaar	229	23	206	Van 60 tot 64 jaar	30	19	11
Van 55 tot 59 jaar	262	23	239	Van 65 tot 69 jaar	20	11	9
Van 60 tot 64 jaar	327	38	289	Van 70 tot 74 jaar	31	16	15
Van 65 tot 69 jaar	376	44	332	Van 75 tot 79 jaar	25	8	17
Van 70 tot 74 jaar	399	43	356	Van 80 tot 84 jaar	20	9	11
Van 75 tot 79 jaar	312	34	278	Van 85 tot 89 jaar	14	6	8
Van 80 tot 84 jaar	342	21	321	Van 90 tot 94 jaar	6	1	5
Van 85 tot 89 jaar	255	19	236	Van 95 tot 99 jaar	1	1	0
Van 90 tot 94 jaar	104	10	94				
Van 95 tot 99 jaar	31	3	28				
100 jaar en meer	2	0	2				
Van 7 tot 27 dagen	1	1	0				

**Overlijdens naar geslacht en leeftijdsgroep volgens de basislijst van de W.G.O.
9de herziening 1975 - vervolg**

112 Overige maligne neoplasmata van de huid				119 Rest van de 11			
Leeftijd	M + V	Mannen	Vrouwen	Leeftijd	M + V	Mannen	Vrouwen
Totaal	70	39	31	Totaal	134	96	38
Van 15 tot 19 jaar	1	0	1	4 jaar	1	1	0
Van 40 tot 44 jaar	1	1	0	Van 5 tot 9 jaar	1	1	0
Van 45 tot 49 jaar	2	2	0	Van 10 tot 14 jaar	2	0	2
Van 50 tot 54 jaar	3	2	1	Van 15 tot 19 jaar	1	1	0
Van 55 tot 59 jaar	3	2	1	Van 25 tot 29 jaar	1	0	1
Van 60 tot 64 jaar	4	2	2	Van 30 tot 34 jaar	2	2	0
Van 65 tot 69 jaar	7	5	2	Van 35 tot 39 jaar	3	3	0
Van 70 tot 74 jaar	12	4	8	Van 40 tot 44 jaar	9	7	2
Van 75 tot 79 jaar	7	7	0	Van 45 tot 49 jaar	4	1	3
Van 80 tot 84 jaar	7	2	5	Van 50 tot 54 jaar	10	6	4
Van 85 tot 89 jaar	11	5	6	Van 55 tot 59 jaar	6	4	2
Van 90 tot 94 jaar	10	6	4	Van 60 tot 64 jaar	11	8	3
Van 95 tot 99 jaar	2	1	1	Van 65 tot 69 jaar	23	18	5
				Van 70 tot 74 jaar	18	14	4
				Van 75 tot 79 jaar	15	13	2
				Van 80 tot 84 jaar	14	8	6
				Van 85 tot 89 jaar	8	6	2
				Van 90 tot 94 jaar	3	2	1
				Van 95 tot 99 jaar	1	0	1
				Van 7 tot 27 dagen	1	1	0

113 Maligne neoplasma van de vrouwelijke mamma			
Leeftijd	M + V	Mannen	Vrouwen
Totaal	2.494	0	2.494
Van 15 tot 19 jaar	1	0	1
Van 25 tot 29 jaar	4	0	4
Van 30 tot 34 jaar	15	0	15
Van 35 tot 39 jaar	37	0	37
Van 40 tot 44 jaar	88	0	88
Van 45 tot 49 jaar	161	0	161
Van 50 tot 54 jaar	187	0	187
Van 55 tot 59 jaar	224	0	224
Van 60 tot 64 jaar	273	0	273
Van 65 tot 69 jaar	310	0	310
Van 70 tot 74 jaar	322	0	322
Van 75 tot 79 jaar	257	0	257
Van 80 tot 84 jaar	295	0	295
Van 85 tot 89 jaar	211	0	211
Van 90 tot 94 jaar	81	0	81
Van 95 tot 99 jaar	26	0	26
100 jaar en meer	2	0	2

12 Maligne neoplasmata van de tractus urogenitalis			
Leeftijd	M + V	Mannen	Vrouwen
Totaal	4.829	2.909	1.920
2 jaar	1	0	1
Van 5 tot 9 jaar	1	1	0
Van 15 tot 19 jaar	1	0	1
Van 20 tot 24 jaar	2	2	0
Van 25 tot 29 jaar	6	2	4
Van 30 tot 34 jaar	10	3	7
Van 35 tot 39 jaar	19	4	15
Van 40 tot 44 jaar	26	6	20
Van 45 tot 49 jaar	97	29	68
Van 50 tot 54 jaar	119	45	74
Van 55 tot 59 jaar	188	87	101
Van 60 tot 64 jaar	340	189	151
Van 65 tot 69 jaar	576	339	237
Van 70 tot 74 jaar	794	493	301
Van 75 tot 79 jaar	744	493	251
Van 80 tot 84 jaar	869	549	320
Van 85 tot 89 jaar	713	454	259
Van 90 tot 94 jaar	269	177	92
Van 95 tot 99 jaar	50	33	17
100 jaar en meer	4	3	1

Overlijdens naar geslacht en leeftijdsgroep volgens de basislijst van de W.G.O. 9de herziening 1975 - vervolg

120 Maligne neoplasma van de cervix uteri				123 Maligne neoplasma van ovarium en overige uterusadnexa	
Leeftijd	M + V	Mannen	Vrouwen	Leeftijd	Vrouwen
Totaal	178	0	178	Totaal	709
Van 25 tot 29 jaar	2	0	2	Van 15 tot 19 jaar	1
Van 30 tot 34 jaar	4	0	4	Van 25 tot 29 jaar	1
Van 35 tot 39 jaar	8	0	8	Van 30 tot 34 jaar	1
Van 40 tot 44 jaar	6	0	6	Van 35 tot 39 jaar	2
Van 45 tot 49 jaar	25	0	25	Van 40 tot 44 jaar	8
Van 50 tot 54 jaar	11	0	11	Van 45 tot 49 jaar	25
Van 55 tot 59 jaar	13	0	13	Van 50 tot 54 jaar	39
Van 60 tot 64 jaar	11	0	11	Van 55 tot 59 jaar	46
Van 65 tot 69 jaar	15	0	15	Van 60 tot 64 jaar	74
Van 70 tot 74 jaar	16	0	16	Van 65 tot 69 jaar	113
Van 75 tot 79 jaar	18	0	18	Van 70 tot 74 jaar	97
Van 80 tot 84 jaar	24	0	24	Van 75 tot 79 jaar	101
Van 85 tot 89 jaar	15	0	15	Van 80 tot 84 jaar	101
Van 90 tot 94 jaar	9	0	9	Van 85 tot 89 jaar	75
Van 95 tot 99 jaar	1	0	1	Van 90 tot 94 jaar	21
				Van 95 tot 99 jaar	3
				100 jaar en meer	1

122 Maligne neoplasma van de uterus	
Leeftijd	Vrouwen
Totaal	375
Van 25 tot 29 jaar	1
Van 30 tot 34 jaar	1
Van 35 tot 39 jaar	4
Van 40 tot 44 jaar	4
Van 45 tot 49 jaar	10
Van 50 tot 54 jaar	8
Van 55 tot 59 jaar	20
Van 60 tot 64 jaar	30
Van 65 tot 69 jaar	45
Van 70 tot 74 jaar	62
Van 75 tot 79 jaar	44
Van 80 tot 84 jaar	68
Van 85 tot 89 jaar	58
Van 90 tot 94 jaar	15
Van 95 tot 99 jaar	5

124 Maligne neoplasma van de prostaat		
Leeftijd	M + V	Mannen
Totaal	1.796	1.796
Van 45 tot 49 jaar	4	4
Van 50 tot 54 jaar	13	13
Van 55 tot 59 jaar	32	32
Van 60 tot 64 jaar	75	75
Van 65 tot 69 jaar	163	163
Van 70 tot 74 jaar	284	284
Van 75 tot 79 jaar	319	319
Van 80 tot 84 jaar	390	390
Van 85 tot 89 jaar	343	343
Van 90 tot 94 jaar	144	144
Van 95 tot 99 jaar	27	27
100 jaar en meer	2	2

125 Maligne neoplasma van de testis		
Leeftijd	M + V	Mannen
Totaal	14	14
Van 20 tot 24 jaar	1	1
Van 30 tot 34 jaar	1	1
Van 35 tot 39 jaar	2	2
Van 40 tot 44 jaar	2	2
Van 45 tot 49 jaar	3	3
Van 50 tot 54 jaar	1	1
Van 55 tot 59 jaar	1	1
Van 70 tot 74 jaar	2	2
Van 85 tot 89 jaar	1	1

**Overlijdens naar geslacht en leeftijdsgroep volgens de basislijst van de W.G.O.
9de herziening 1975 - vervolg**

126 Maligne neoplasma van de urineblaas				13 Maligne neoplasmata van overige en niet gespecificeerde lokalisaties			
Leeftijd	M + V	Mannen	Vrouwen	Leeftijd	M + V	Mannen	Vrouwen
Totaal	970	703	267	Totaal	2.499	1.310	1.189
Van 5 tot 9 jaar	1	1	0	1 jaar	1	1	0
Van 35 tot 39 jaar	1	1	0	3 jaar	1	0	1
Van 40 tot 44 jaar	1	1	0	4 jaar	2	2	0
Van 45 tot 49 jaar	9	8	1	Van 5 tot 9 jaar	7	6	1
Van 50 tot 54 jaar	15	15	0	Van 10 tot 14 jaar	9	6	3
Van 55 tot 59 jaar	42	33	9	Van 15 tot 19 jaar	5	4	1
Van 60 tot 64 jaar	75	61	14	Van 20 tot 24 jaar	7	5	2
Van 65 tot 69 jaar	134	107	27	Van 25 tot 29 jaar	21	14	7
Van 70 tot 74 jaar	180	136	44	Van 30 tot 34 jaar	27	17	10
Van 75 tot 79 jaar	152	120	32	Van 35 tot 39 jaar	39	20	19
Van 80 tot 84 jaar	174	111	63	Van 40 tot 44 jaar	45	25	20
Van 85 tot 89 jaar	129	80	49	Van 45 tot 49 jaar	90	62	28
Van 90 tot 94 jaar	46	23	23	Van 50 tot 54 jaar	127	82	45
Van 95 tot 99 jaar	10	5	5	Van 55 tot 59 jaar	156	96	60
100 jaar en meer	1	1	0	Van 60 tot 64 jaar	222	136	86
				Van 65 tot 69 jaar	318	190	128
				Van 70 tot 74 jaar	398	236	162
				Van 75 tot 79 jaar	298	157	141
				Van 80 tot 84 jaar	348	137	211
				Van 85 tot 89 jaar	229	75	154
				Van 90 tot 94 jaar	121	32	89
				Van 95 tot 99 jaar	26	6	20
				100 jaar en meer	1	1	0
				Van 28 dagen tot mir	1	0	1
129 Rest van de 12				130 Maligne neoplasma van de hersenen			
Leeftijd	M + V	Mannen	Vrouwen	Leeftijd	M + V	Mannen	Vrouwen
Totaal	787	396	391	Totaal	707	369	338
2 jaar	1	0	1	1 jaar	1	1	0
Van 20 tot 24 jaar	1	1	0	4 jaar	1	1	0
Van 25 tot 29 jaar	2	2	0	Van 5 tot 9 jaar	6	5	1
Van 30 tot 34 jaar	3	2	1	Van 10 tot 14 jaar	8	6	2
Van 35 tot 39 jaar	2	1	1	Van 15 tot 19 jaar	3	2	1
Van 40 tot 44 jaar	5	3	2	Van 20 tot 24 jaar	6	4	2
Van 45 tot 49 jaar	21	14	7	Van 25 tot 29 jaar	18	11	7
Van 50 tot 54 jaar	32	16	16	Van 30 tot 34 jaar	21	13	8
Van 55 tot 59 jaar	34	21	13	Van 35 tot 39 jaar	17	9	8
Van 60 tot 64 jaar	75	53	22	Van 40 tot 44 jaar	26	14	12
Van 65 tot 69 jaar	106	69	37	Van 45 tot 49 jaar	37	25	12
Van 70 tot 74 jaar	153	71	82	Van 50 tot 54 jaar	54	32	22
Van 75 tot 79 jaar	110	54	56	Van 55 tot 59 jaar	68	39	29
Van 80 tot 84 jaar	112	48	64	Van 60 tot 64 jaar	86	51	35
Van 85 tot 89 jaar	92	30	62	Van 65 tot 69 jaar	91	45	46
Van 90 tot 94 jaar	34	10	24	Van 70 tot 74 jaar	101	53	48
Van 95 tot 99 jaar	4	1	3	Van 75 tot 79 jaar	62	29	33
				Van 80 tot 84 jaar	57	20	37
				Van 85 tot 89 jaar	31	7	24
				Van 90 tot 94 jaar	11	1	10
				100 jaar en meer	1	1	0
				Van 28 dagen tot mir	1	0	1

**Overlijdens naar geslacht en leeftijdsgroep volgens de basislijst van de W.G.O.
9de herziening 1975 - vervolg**

139 Rest van de 13				140 Ziekte van Hodgkin			
Leeftijd	M + V	Mannen	Vrouwen	Leeftijd	M + V	Mannen	Vrouwen
Totaal	1.792	941	851	Totaal	71	43	28
3 jaar	1	0	1	Van 15 tot 19 jaar	3	1	2
4 jaar	1	1	0	Van 20 tot 24 jaar	2	1	1
Van 5 tot 9 jaar	1	1	0	Van 25 tot 29 jaar	1	1	0
Van 10 tot 14 jaar	1	0	1	Van 30 tot 34 jaar	6	4	2
Van 15 tot 19 jaar	2	2	0	Van 35 tot 39 jaar	3	2	1
Van 20 tot 24 jaar	1	1	0	Van 40 tot 44 jaar	6	4	2
Van 25 tot 29 jaar	3	3	0	Van 45 tot 49 jaar	1	1	0
Van 30 tot 34 jaar	6	4	2	Van 50 tot 54 jaar	5	3	2
Van 35 tot 39 jaar	22	11	11	Van 55 tot 59 jaar	4	3	1
Van 40 tot 44 jaar	19	11	8	Van 60 tot 64 jaar	4	3	1
Van 45 tot 49 jaar	53	37	16	Van 65 tot 69 jaar	9	7	2
Van 50 tot 54 jaar	73	50	23	Van 70 tot 74 jaar	15	7	8
Van 55 tot 59 jaar	88	57	31	Van 75 tot 79 jaar	3	1	2
Van 60 tot 64 jaar	136	85	51	Van 80 tot 84 jaar	6	4	2
Van 65 tot 69 jaar	227	145	82	Van 85 tot 89 jaar	3	1	2
Van 70 tot 74 jaar	297	183	114				
Van 75 tot 79 jaar	236	128	108	141 Leukemie			
Van 80 tot 84 jaar	291	117	174	Leeftijd	M + V	Mannen	Vrouwen
Van 85 tot 89 jaar	198	68	130	Totaal	906	476	430
Van 90 tot 94 jaar	110	31	79	1 jaar	1	0	1
Van 95 tot 99 jaar	26	6	20	3 jaar	1	0	1
				Van 5 tot 9 jaar	6	6	0
				Van 10 tot 14 jaar	6	2	4
				Van 15 tot 19 jaar	11	8	3
				Van 20 tot 24 jaar	11	8	3
				Van 25 tot 29 jaar	12	7	5
				Van 30 tot 34 jaar	10	6	4
				Van 35 tot 39 jaar	8	1	7
				Van 40 tot 44 jaar	17	14	3
				Van 45 tot 49 jaar	30	18	12
				Van 50 tot 54 jaar	31	18	13
				Van 55 tot 59 jaar	34	19	15
				Van 60 tot 64 jaar	66	42	24
				Van 65 tot 69 jaar	101	53	48
				Van 70 tot 74 jaar	143	87	56
				Van 75 tot 79 jaar	112	65	47
				Van 80 tot 84 jaar	148	72	76
				Van 85 tot 89 jaar	111	38	73
				Van 90 tot 94 jaar	40	10	30
				Van 95 tot 99 jaar	6	1	5
				100 jaar en meer	1	1	0

**14 Maligne neoplasmata van lymfatisch en
bloedvormend weefsel**

Leeftijd	M + V	Mannen	Vrouwen
Totaal	2.075	1.113	962
1 jaar	1	0	1
3 jaar	1	0	1
Van 5 tot 9 jaar	8	7	1
Van 10 tot 14 jaar	6	2	4
Van 15 tot 19 jaar	16	10	6
Van 20 tot 24 jaar	17	12	5
Van 25 tot 29 jaar	16	10	6
Van 30 tot 34 jaar	22	13	9
Van 35 tot 39 jaar	12	4	8
Van 40 tot 44 jaar	37	29	8
Van 45 tot 49 jaar	62	40	22
Van 50 tot 54 jaar	74	46	28
Van 55 tot 59 jaar	98	63	35
Van 60 tot 64 jaar	154	100	54
Van 65 tot 69 jaar	263	150	113
Van 70 tot 74 jaar	348	199	149
Van 75 tot 79 jaar	288	153	135
Van 80 tot 84 jaar	334	159	175
Van 85 tot 89 jaar	225	84	141
Van 90 tot 94 jaar	79	28	51
Van 95 tot 99 jaar	13	3	10
100 jaar en meer	1	1	0

Overlijdens naar geslacht en leeftijdsgroep volgens de basislijst van de W.G.O. 9de herziening 1975 - vervolg

149 Rest van de 14			
Leeftijd	M + V	Mannen	Vrouwen
Totaal	1.098	594	504
Van 5 tot 9 jaar	2	1	1
Van 15 tot 19 jaar	2	1	1
Van 20 tot 24 jaar	4	3	1
Van 25 tot 29 jaar	3	2	1
Van 30 tot 34 jaar	6	3	3
Van 35 tot 39 jaar	1	1	0
Van 40 tot 44 jaar	14	11	3
Van 45 tot 49 jaar	31	21	10
Van 50 tot 54 jaar	38	25	13
Van 55 tot 59 jaar	60	41	19
Van 60 tot 64 jaar	84	55	29
Van 65 tot 69 jaar	153	90	63
Van 70 tot 74 jaar	190	105	85
Van 75 tot 79 jaar	173	87	86
Van 80 tot 84 jaar	180	83	97
Van 85 tot 89 jaar	111	45	66
Van 90 tot 94 jaar	39	18	21
Van 95 tot 99 jaar	7	2	5

15 Benigne neoplasmata			
Leeftijd	M + V	Mannen	Vrouwen
Totaal	92	33	59
1 jaar	2	1	1
Van 30 tot 34 jaar	1	1	0
Van 40 tot 44 jaar	2	1	1
Van 45 tot 49 jaar	5	2	3
Van 50 tot 54 jaar	3	2	1
Van 55 tot 59 jaar	8	2	6
Van 60 tot 64 jaar	8	4	4
Van 65 tot 69 jaar	15	6	9
Van 70 tot 74 jaar	7	5	2
Van 75 tot 79 jaar	10	4	6
Van 80 tot 84 jaar	15	2	13
Van 85 tot 89 jaar	15	3	12
Van 90 tot 94 jaar	1	0	1

150 Benigne neoplasma van de huid			
Leeftijd	M + V	Mannen	Vrouwen
Totaal	1	0	1
Van 55 tot 59 jaar	1	0	1

153 Benigne neoplasma van het ovarium			
Leeftijd	M + V	Mannen	Vrouwen
Totaal	1	0	1
Van 75 tot 79 jaar	1	0	1

154 Benigne neoplasma van de nier en overige urinewegorganen			
Leeftijd	M + V	Mannen	Vrouwen
Totaal	3	1	2
Van 65 tot 69 jaar	1	0	1
Van 75 tot 79 jaar	1	1	0
Van 85 tot 89 jaar	1	0	1

155 Benigne neoplasma van het centrale zenuwstelsel			
Leeftijd	M + V	Mannen	Vrouwen
Totaal	69	21	48
Van 40 tot 44 jaar	2	1	1
Van 45 tot 49 jaar	4	2	2
Van 50 tot 54 jaar	3	2	1
Van 55 tot 59 jaar	4	1	3
Van 60 tot 64 jaar	6	2	4
Van 65 tot 69 jaar	13	5	8
Van 70 tot 74 jaar	4	2	2
Van 75 tot 79 jaar	7	2	5
Van 80 tot 84 jaar	13	2	11
Van 85 tot 89 jaar	12	2	10
Van 90 tot 94 jaar	1	0	1

159 Rest van de 15			
Leeftijd	M + V	Mannen	Vrouwen
Totaal	18	11	7
1 jaar	2	1	1
Van 30 tot 34 jaar	1	1	0
Van 45 tot 49 jaar	1	0	1
Van 55 tot 59 jaar	3	1	2
Van 60 tot 64 jaar	2	2	0
Van 65 tot 69 jaar	1	1	0
Van 70 tot 74 jaar	3	3	0
Van 75 tot 79 jaar	1	1	0
Van 80 tot 84 jaar	2	0	2
Van 85 tot 89 jaar	2	1	1

16 Carvinoma in situ			
Leeftijd	M + V	Mannen	Vrouwen
Totaal	2	1	1
Van 80 tot 84 jaar	1	1	0
Van 90 tot 94 jaar	1	0	1

**Overlijdens naar geslacht en leeftijdsgroep volgens de basislijst van de W.G.O.
9de herziening 1975 - vervolg**

189 Rest van de 18			
Leeftijd	M + V	Mannen	Vrouwen
Totaal	506	205	301
1 jaar	2	0	2
3 jaar	1	0	1
Van 5 tot 9 jaar	7	6	1
Van 10 tot 14 jaar	6	2	4
Van 15 tot 19 jaar	9	2	7
Van 20 tot 24 jaar	7	5	2
Van 25 tot 29 jaar	2	0	2
Van 30 tot 34 jaar	2	2	0
Van 35 tot 39 jaar	3	2	1
Van 40 tot 44 jaar	5	3	2
Van 45 tot 49 jaar	3	1	2
Van 50 tot 54 jaar	8	6	2
Van 55 tot 59 jaar	12	6	6
Van 60 tot 64 jaar	19	12	7
Van 65 tot 69 jaar	33	19	14
Van 70 tot 74 jaar	38	17	21
Van 75 tot 79 jaar	53	23	30
Van 80 tot 84 jaar	76	28	48
Van 85 tot 89 jaar	107	39	68
Van 90 tot 94 jaar	73	20	53
Van 95 tot 99 jaar	24	5	19
100 jaar en meer	6	1	5
Van 7 tot 27 dagen	2	1	1
Van 28 dagen tot mir	6	4	2
Van 1 tot 6 dagen	2	1	1

19 Voedingsdeficienties

Leeftijd	M + V	Mannen	Vrouwen
Totaal	56	15	41
Van 45 tot 49 jaar	1	1	0
Van 50 tot 54 jaar	1	0	1
Van 60 tot 64 jaar	1	0	1
Van 65 tot 69 jaar	2	1	1
Van 70 tot 74 jaar	4	2	2
Van 75 tot 79 jaar	6	1	5
Van 80 tot 84 jaar	10	5	5
Van 85 tot 89 jaar	15	3	12
Van 90 tot 94 jaar	13	2	11
Van 95 tot 99 jaar	3	0	3

191 Ondervoedingsmarasmus

Leeftijd	M + V	Mannen	Vrouwen
Totaal	1	1	0
Van 70 tot 74 jaar	1	1	0

192 Andere proteïne-malnutritie			
Leeftijd	M + V	Mannen	Vrouwen
Totaal	53	13	40
Van 45 tot 49 jaar	1	1	0
Van 50 tot 54 jaar	1	0	1
Van 60 tot 64 jaar	1	0	1
Van 65 tot 69 jaar	1	0	1
Van 70 tot 74 jaar	3	1	2
Van 75 tot 79 jaar	6	1	5
Van 80 tot 84 jaar	10	5	5
Van 85 tot 89 jaar	15	3	12
Van 90 tot 94 jaar	12	2	10
Van 95 tot 99 jaar	3	0	3

193 Vitamine-deficientie

Leeftijd	M + V	Mannen	Vrouwen
Totaal	2	1	1
Van 65 tot 69 jaar	1	1	0
Van 90 tot 94 jaar	1	0	1

20 Ziekten van bloed en bloedbereidende organen

Leeftijd	M + V	Mannen	Vrouwen
Totaal	544	262	282
1 jaar	2	2	0
2 jaar	1	1	0
Van 5 tot 9 jaar	1	1	0
Van 10 tot 14 jaar	1	1	0
Van 15 tot 19 jaar	1	1	0
Van 20 tot 24 jaar	2	1	1
Van 25 tot 29 jaar	1	0	1
Van 30 tot 34 jaar	3	2	1
Van 35 tot 39 jaar	1	0	1
Van 40 tot 44 jaar	12	7	5
Van 45 tot 49 jaar	7	6	1
Van 50 tot 54 jaar	3	2	1
Van 55 tot 59 jaar	7	6	1
Van 60 tot 64 jaar	24	13	11
Van 65 tot 69 jaar	39	24	15
Van 70 tot 74 jaar	77	51	26
Van 75 tot 79 jaar	72	37	35
Van 80 tot 84 jaar	103	48	55
Van 85 tot 89 jaar	107	38	69
Van 90 tot 94 jaar	57	18	39
Van 95 tot 99 jaar	20	3	17
100 jaar en meer	1	0	1
Van 28 dagen tot mir	2	0	2

**Overlijdens naar geslacht en leeftijdsgroep volgens de basislijst van de W.G.O.
9de herziening 1975 - vervolg**

200 Anemieën				21 Psychische stoornissen			
Leeftijd	M + V	Mannen	Vrouwen	Leeftijd	M + V	Mannen	Vrouwen
Totaal	238	97	141	Totaal	2.063	820	1.243
1 jaar	1	1	0	Van 5 tot 9 jaar	1	1	0
2 jaar	1	1	0	Van 15 tot 19 jaar	1	1	0
Van 20 tot 24 jaar	1	1	0	Van 20 tot 24 jaar	4	4	0
Van 25 tot 29 jaar	1	0	1	Van 25 tot 29 jaar	8	7	1
Van 30 tot 34 jaar	3	2	1	Van 30 tot 34 jaar	20	14	6
Van 40 tot 44 jaar	6	4	2	Van 35 tot 39 jaar	15	13	2
Van 45 tot 49 jaar	2	2	0	Van 40 tot 44 jaar	29	21	8
Van 50 tot 54 jaar	2	2	0	Van 45 tot 49 jaar	42	30	12
Van 55 tot 59 jaar	2	2	0	Van 50 tot 54 jaar	52	41	11
Van 60 tot 64 jaar	5	4	1	Van 55 tot 59 jaar	44	35	9
Van 65 tot 69 jaar	13	8	5	Van 60 tot 64 jaar	55	43	12
Van 70 tot 74 jaar	19	9	10	Van 65 tot 69 jaar	80	46	34
Van 75 tot 79 jaar	29	10	19	Van 70 tot 74 jaar	156	88	68
Van 80 tot 84 jaar	43	19	24	Van 75 tot 79 jaar	202	86	116
Van 85 tot 89 jaar	58	18	40	Van 80 tot 84 jaar	439	151	288
Van 90 tot 94 jaar	39	14	25	Van 85 tot 89 jaar	525	154	371
Van 95 tot 99 jaar	10	0	10	Van 90 tot 94 jaar	310	70	240
100 jaar en meer	1	0	1	Van 95 tot 99 jaar	71	14	57
Van 28 dagen tot mir	2	0	2	100 jaar en meer	9	1	8

209 Rest van de 20				210 Seniele en preseniele organische psychotische aandoeningen			
Leeftijd	M + V	Mannen	Vrouwen	Leeftijd	M + V	Mannen	Vrouwen
Totaal	306	165	141	Totaal	1.678	550	1.128
1 jaar	1	1	0	Van 55 tot 59 jaar	8	5	3
Van 5 tot 9 jaar	1	1	0	Van 60 tot 64 jaar	20	14	6
Van 10 tot 14 jaar	1	1	0	Van 65 tot 69 jaar	35	16	19
Van 15 tot 19 jaar	1	1	0	Van 70 tot 74 jaar	121	68	53
Van 20 tot 24 jaar	1	0	1	Van 75 tot 79 jaar	178	71	107
Van 35 tot 39 jaar	1	0	1	Van 80 tot 84 jaar	423	146	277
Van 40 tot 44 jaar	6	3	3	Van 85 tot 89 jaar	511	148	363
Van 45 tot 49 jaar	5	4	1	Van 90 tot 94 jaar	303	67	236
Van 50 tot 54 jaar	1	0	1	Van 95 tot 99 jaar	70	14	56
Van 55 tot 59 jaar	5	4	1	100 jaar en meer	9	1	8
Van 60 tot 64 jaar	19	9	10				
Van 65 tot 69 jaar	26	16	10				
Van 70 tot 74 jaar	58	42	16				
Van 75 tot 79 jaar	43	27	16				
Van 80 tot 84 jaar	60	29	31				
Van 85 tot 89 jaar	49	20	29				
Van 90 tot 94 jaar	18	4	14				
Van 95 tot 99 jaar	10	3	7				

211 Schizifrene stoornissen			
Leeftijd	M + V	Mannen	Vrouwen
Totaal	10	4	6
Van 55 tot 59 jaar	2	2	0
Van 65 tot 69 jaar	1	1	0
Van 75 tot 79 jaar	2	0	2
Van 80 tot 84 jaar	1	1	0
Van 85 tot 89 jaar	2	0	2
Van 90 tot 94 jaar	2	0	2

Overlijdens naar geslacht en leeftijdsgroep volgens de basislijst van de W.G.O. 9de herziening 1975 - vervolg

212 Affectieve psychosen				216 Verslaving aan verdoovende middelen			
Leeftijd	M + V	Mannen	Vrouwen	Leeftijd	M + V	Mannen	Vrouwen
Totaal	9	2	7	Totaal	22	18	4
Van 25 tot 29 jaar	1	0	1	Van 20 tot 24 jaar	2	2	0
Van 50 tot 54 jaar	1	1	0	Van 25 tot 29 jaar	6	6	0
Van 55 tot 59 jaar	1	1	0	Van 30 tot 34 jaar	5	5	0
Van 60 tot 64 jaar	2	0	2	Van 35 tot 39 jaar	2	2	0
Van 65 tot 69 jaar	1	0	1	Van 40 tot 44 jaar	1	0	1
Van 70 tot 74 jaar	2	0	2	Van 45 tot 49 jaar	2	0	2
Van 80 tot 84 jaar	1	0	1	Van 60 tot 64 jaar	1	1	0
				Van 65 tot 69 jaar	1	1	0
				Van 70 tot 74 jaar	1	1	0
				Van 75 tot 79 jaar	1	0	1

213 Andere psychosen				218 Zwakzinnigheid			
Leeftijd	M + V	Mannen	Vrouwen	Leeftijd	M + V	Mannen	Vrouwen
Totaal	81	56	25	Totaal	14	7	7
Van 20 tot 24 jaar	1	1	0	Van 5 tot 9 jaar	1	1	0
Van 40 tot 44 jaar	2	1	1	Van 20 tot 24 jaar	1	1	0
Van 45 tot 49 jaar	7	6	1	Van 30 tot 34 jaar	2	1	1
Van 50 tot 54 jaar	7	5	2	Van 40 tot 44 jaar	2	0	2
Van 55 tot 59 jaar	6	5	1	Van 50 tot 54 jaar	1	0	1
Van 60 tot 64 jaar	14	13	1	Van 55 tot 59 jaar	4	4	0
Van 65 tot 69 jaar	17	12	5	Van 65 tot 69 jaar	1	0	1
Van 70 tot 74 jaar	11	6	5	Van 75 tot 79 jaar	1	0	1
Van 75 tot 79 jaar	2	2	0	Van 80 tot 84 jaar	1	0	1
Van 80 tot 84 jaar	6	2	4				
Van 85 tot 89 jaar	5	2	3				
Van 90 tot 94 jaar	3	1	2				

214 Neurotische stoornissen en persoonlijkheidsstoornissen				219 Rest van de 21			
Leeftijd	M + V	Mannen	Vrouwen	Leeftijd	M + V	Mannen	Vrouwen
Totaal	1	1	0	Totaal	57	31	26
Van 65 tot 69 jaar	1	1	0	Van 15 tot 19 jaar	1	1	0

215 Alcoholverslavingsyndroom			
Leeftijd	M + V	Mannen	Vrouwen
Totaal	191	151	40
Van 30 tot 34 jaar	4	3	1
Van 35 tot 39 jaar	11	9	2
Van 40 tot 44 jaar	21	18	3
Van 45 tot 49 jaar	29	20	9
Van 50 tot 54 jaar	34	29	5
Van 55 tot 59 jaar	21	18	3
Van 60 tot 64 jaar	14	12	2
Van 65 tot 69 jaar	19	13	6
Van 70 tot 74 jaar	17	12	5
Van 75 tot 79 jaar	13	11	2
Van 80 tot 84 jaar	2	1	1
Van 85 tot 89 jaar	4	3	1
Van 90 tot 94 jaar	2	2	0

**Overlijdens naar geslacht en leeftijdsgroep volgens de basislijst van de W.G.O.
9de herziening 1975 - vervolg**

22 Ziekten van het zenuwstelsel			
Leeftijd	M + V	Mannen	Vrouwen
Totaal	3.070	1.184	1.886
1 jaar	4	2	2
2 jaar	2	0	2
3 jaar	6	3	3
Van 5 tot 9 jaar	5	3	2
Van 10 tot 14 jaar	7	6	1
Van 15 tot 19 jaar	13	10	3
Van 20 tot 24 jaar	19	15	4
Van 25 tot 29 jaar	12	9	3
Van 30 tot 34 jaar	16	13	3
Van 35 tot 39 jaar	20	12	8
Van 40 tot 44 jaar	28	23	5
Van 45 tot 49 jaar	42	25	17
Van 50 tot 54 jaar	63	30	33
Van 55 tot 59 jaar	67	40	27
Van 60 tot 64 jaar	118	74	44
Van 65 tot 69 jaar	188	92	96
Van 70 tot 74 jaar	342	150	192
Van 75 tot 79 jaar	432	206	226
Van 80 tot 84 jaar	659	231	428
Van 85 tot 89 jaar	588	159	429
Van 90 tot 94 jaar	334	61	273
Van 95 tot 99 jaar	87	16	71
100 jaar en meer	7	0	7
Van 7 tot 27 dagen	5	2	3
Van 28 dagen tot mir	6	2	4

220 Meningitis			
Leeftijd	M + V	Mannen	Vrouwen
Totaal	28	13	15
1 jaar	1	1	0
Van 25 tot 29 jaar	1	1	0
Van 40 tot 44 jaar	1	1	0
Van 45 tot 49 jaar	1	1	0
Van 50 tot 54 jaar	1	0	1
Van 55 tot 59 jaar	5	2	3
Van 60 tot 64 jaar	2	2	0
Van 65 tot 69 jaar	3	2	1
Van 70 tot 74 jaar	3	2	1
Van 75 tot 79 jaar	1	0	1
Van 80 tot 84 jaar	3	0	3
Van 85 tot 89 jaar	3	0	3
Van 90 tot 94 jaar	1	0	1
Van 7 tot 27 dagen	2	1	1

221 Ziekte van Parkinson			
Leeftijd	M + V	Mannen	Vrouwen
Totaal	501	239	262
Van 50 tot 54 jaar	1	1	0
Van 55 tot 59 jaar	3	2	1
Van 60 tot 64 jaar	11	7	4
Van 65 tot 69 jaar	16	8	8
Van 70 tot 74 jaar	73	38	35
Van 75 tot 79 jaar	107	67	40
Van 80 tot 84 jaar	141	60	81
Van 85 tot 89 jaar	110	45	65
Van 90 tot 94 jaar	35	11	24
Van 95 tot 99 jaar	4	0	4

222 Andere hereditaire en degeneratieve ziekten van het centrale zenuwstelsel			
Leeftijd	M + V	Mannen	Vrouwen
Totaal	1.792	598	1.194
1 jaar	1	0	1
3 jaar	1	0	1
Van 5 tot 9 jaar	3	2	1
Van 10 tot 14 jaar	3	3	0
Van 15 tot 19 jaar	3	3	0
Van 20 tot 24 jaar	2	1	1
Van 25 tot 29 jaar	4	2	2
Van 30 tot 34 jaar	4	4	0
Van 35 tot 39 jaar	3	3	0
Van 40 tot 44 jaar	7	6	1
Van 45 tot 49 jaar	20	11	9
Van 50 tot 54 jaar	21	14	7
Van 55 tot 59 jaar	18	12	6
Van 60 tot 64 jaar	55	30	25
Van 65 tot 69 jaar	105	56	49
Van 70 tot 74 jaar	188	78	110
Van 75 tot 79 jaar	239	91	148
Van 80 tot 84 jaar	410	129	281
Van 85 tot 89 jaar	371	95	276
Van 90 tot 94 jaar	248	44	204
Van 95 tot 99 jaar	75	12	63
100 jaar en meer	5	0	5
Van 7 tot 27 dagen	1	0	1
Van 28 dagen tot mir	5	2	3

**Overlijdens naar geslacht en leeftijdsgroep volgens de basislijst van de W.G.O.
9de herziening 1975 - vervolg**

223 Multipele sclerose				225 Epilepsie			
Leeftijd	M + V	Mannen	Vrouwen	Leeftijd	M + V	Mannen	Vrouwen
Totaal	111	49	62	Totaal	160	78	82
Van 30 tot 34 jaar	1	1	0	2 jaar	2	0	2
Van 35 tot 39 jaar	3	1	2	3 jaar	2	1	1
Van 40 tot 44 jaar	4	2	2	Van 10 tot 14 jaar	1	1	0
Van 45 tot 49 jaar	5	1	4	Van 15 tot 19 jaar	1	1	0
Van 50 tot 54 jaar	16	7	9	Van 20 tot 24 jaar	5	3	2
Van 55 tot 59 jaar	10	5	5	Van 25 tot 29 jaar	1	1	0
Van 60 tot 64 jaar	18	11	7	Van 30 tot 34 jaar	7	4	3
Van 65 tot 69 jaar	17	8	9	Van 35 tot 39 jaar	10	6	4
Van 70 tot 74 jaar	18	8	10	Van 40 tot 44 jaar	10	9	1
Van 75 tot 79 jaar	11	4	7	Van 45 tot 49 jaar	9	6	3
Van 80 tot 84 jaar	5	1	4	Van 50 tot 54 jaar	6	0	6
Van 85 tot 89 jaar	2	0	2	Van 55 tot 59 jaar	11	7	4
Van 90 tot 94 jaar	1	0	1	Van 60 tot 64 jaar	12	9	3
				Van 65 tot 69 jaar	12	4	8
				Van 70 tot 74 jaar	15	6	9
				Van 75 tot 79 jaar	14	9	5
				Van 80 tot 84 jaar	20	9	11
				Van 85 tot 89 jaar	17	1	16
				Van 90 tot 94 jaar	5	1	4
224 Infantiele cerebrale paralyse en overige paralytische syndromen				229 Rest van de 22			
Leeftijd	M + V	Mannen	Vrouwen	Leeftijd	M + V	Mannen	Vrouwen
Totaal	56	29	27	Totaal	422	178	244
Van 5 tot 9 jaar	1	1	0	1 jaar	2	1	1
Van 10 tot 14 jaar	2	2	0	3 jaar	3	2	1
Van 15 tot 19 jaar	1	0	1	Van 5 tot 9 jaar	1	0	1
Van 20 tot 24 jaar	2	1	1	Van 10 tot 14 jaar	1	0	1
Van 25 tot 29 jaar	3	2	1	Van 15 tot 19 jaar	8	6	2
Van 30 tot 34 jaar	1	1	0	Van 20 tot 24 jaar	10	10	0
Van 35 tot 39 jaar	1	0	1	Van 25 tot 29 jaar	3	3	0
Van 40 tot 44 jaar	3	3	0	Van 30 tot 34 jaar	3	3	0
Van 50 tot 54 jaar	4	2	2	Van 35 tot 39 jaar	3	2	1
Van 55 tot 59 jaar	1	0	1	Van 40 tot 44 jaar	3	2	1
Van 60 tot 64 jaar	2	1	1	Van 45 tot 49 jaar	7	6	1
Van 65 tot 69 jaar	6	3	3	Van 50 tot 54 jaar	14	6	8
Van 70 tot 74 jaar	3	2	1	Van 55 tot 59 jaar	19	12	7
Van 75 tot 79 jaar	8	4	4	Van 60 tot 64 jaar	18	14	4
Van 80 tot 84 jaar	9	5	4	Van 65 tot 69 jaar	29	11	18
Van 85 tot 89 jaar	9	2	7	Van 70 tot 74 jaar	42	16	26
				Van 75 tot 79 jaar	52	31	21
				Van 80 tot 84 jaar	71	27	44
				Van 85 tot 89 jaar	76	16	60
				Van 90 tot 94 jaar	44	5	39
				Van 95 tot 99 jaar	8	4	4
				100 jaar en meer	2	0	2
				Van 7 tot 27 dagen	2	1	1
				Van 28 dagen tot mir	1	0	1

**Overlijdens naar geslacht en leeftijdsgroep volgens de basislijst van de W.G.O.
9de herziening 1975 - vervolg**

24 Ziekten van het oor en de processus mastoideus				251 Chronische reumatische hartaandoeningen			
Leeftijd	M + V	Mannen	Vrouwen	Leeftijd	M + V	Mannen	Vrouwen
Totaal	4	1	3	Totaal	58	13	45
Van 70 tot 74 jaar	2	0	2	Van 50 tot 54 jaar	1	1	0
Van 80 tot 84 jaar	1	0	1	Van 55 tot 59 jaar	2	2	0
Van 28 dagen tot mir	1	1	0	Van 60 tot 64 jaar	1	0	1
				Van 65 tot 69 jaar	8	2	6
				Van 70 tot 74 jaar	7	2	5
				Van 75 tot 79 jaar	9	3	6
				Van 80 tot 84 jaar	14	2	12
				Van 85 tot 89 jaar	9	0	9
				Van 90 tot 94 jaar	6	1	5
				Van 95 tot 99 jaar	1	0	1
240 Otitis media en mastoiditis				26 Hypertensie			
Leeftijd	M + V	Mannen	Vrouwen	Leeftijd	M + V	Mannen	Vrouwen
Totaal	3	1	2	Totaal	527	183	344
Van 70 tot 74 jaar	2	0	2	Van 30 tot 34 jaar	2	1	1
Van 28 dagen tot mir	1	1	0	Van 40 tot 44 jaar	5	3	2
				Van 45 tot 49 jaar	3	0	3
				Van 50 tot 54 jaar	9	6	3
				Van 55 tot 59 jaar	16	8	8
				Van 60 tot 64 jaar	23	12	11
				Van 65 tot 69 jaar	36	20	16
				Van 70 tot 74 jaar	52	22	30
				Van 75 tot 79 jaar	78	33	45
				Van 80 tot 84 jaar	112	41	71
				Van 85 tot 89 jaar	109	28	81
				Van 90 tot 94 jaar	67	7	60
				Van 95 tot 99 jaar	13	2	11
				100 jaar en meer	2	0	2
249 Rest van de 24				260 Hartziekten ten gevolge van hypertensie			
Leeftijd	M + V	Mannen	Vrouwen	Leeftijd	M + V	Mannen	Vrouwen
Totaal	1	0	1	Totaal	248	64	184
Van 80 tot 84 jaar	1	0	1	Van 30 tot 34 jaar	1	1	0
				Van 40 tot 44 jaar	2	1	1
				Van 50 tot 54 jaar	3	1	2
				Van 55 tot 59 jaar	9	5	4
				Van 60 tot 64 jaar	9	5	4
				Van 65 tot 69 jaar	14	5	9
				Van 70 tot 74 jaar	20	4	16
				Van 75 tot 79 jaar	38	12	26
				Van 80 tot 84 jaar	46	14	32
				Van 85 tot 89 jaar	59	12	47
				Van 90 tot 94 jaar	39	3	36
				Van 95 tot 99 jaar	6	1	5
				100 jaar en meer	2	0	2
25 Acut gewrichtsreuma en chronische reumatische hartaandoeningen							
Leeftijd	M + V	Mannen	Vrouwen				
Totaal	63	16	47				
Van 50 tot 54 jaar	1	1	0				
Van 55 tot 59 jaar	3	3	0				
Van 60 tot 64 jaar	2	1	1				
Van 65 tot 69 jaar	8	2	6				
Van 70 tot 74 jaar	9	3	6				
Van 75 tot 79 jaar	9	3	6				
Van 80 tot 84 jaar	14	2	12				
Van 85 tot 89 jaar	10	0	10				
Van 90 tot 94 jaar	6	1	5				
Van 95 tot 99 jaar	1	0	1				
250 Acut gewrichtsreuma							
Leeftijd	M + V	Mannen	Vrouwen				
Totaal	5	3	2				
Van 55 tot 59 jaar	1	1	0				
Van 60 tot 64 jaar	1	1	0				
Van 70 tot 74 jaar	2	1	1				
Van 85 tot 89 jaar	1	0	1				

**Overlijdens naar geslacht en leeftijdsgroep volgens de basislijst van de W.G.O.
9de herziening 1975 - vervolg**

269 Rest van de 26				270 Acuut myocard infarct			
Leeftijd	M + V	Mannen	Vrouwen	Leeftijd	M + V	Mannen	Vrouwen
Totaal	279	119	160	Totaal	8.104	4.513	3.591
Van 30 tot 34 jaar	1	0	1	Van 20 tot 24 jaar	1	1	0
Van 40 tot 44 jaar	3	2	1	Van 25 tot 29 jaar	2	2	0
Van 45 tot 49 jaar	3	0	3	Van 30 tot 34 jaar	10	7	3
Van 50 tot 54 jaar	6	5	1	Van 35 tot 39 jaar	51	39	12
Van 55 tot 59 jaar	7	3	4	Van 40 tot 44 jaar	102	84	18
Van 60 tot 64 jaar	14	7	7	Van 45 tot 49 jaar	197	170	27
Van 65 tot 69 jaar	22	15	7	Van 50 tot 54 jaar	239	203	36
Van 70 tot 74 jaar	32	18	14	Van 55 tot 59 jaar	337	270	67
Van 75 tot 79 jaar	40	21	19	Van 60 tot 64 jaar	571	441	130
Van 80 tot 84 jaar	66	27	39	Van 65 tot 69 jaar	876	607	269
Van 85 tot 89 jaar	50	16	34	Van 70 tot 74 jaar	1.307	813	494
Van 90 tot 94 jaar	28	4	24	Van 75 tot 79 jaar	1.255	704	551
Van 95 tot 99 jaar	7	1	6	Van 80 tot 84 jaar	1.473	635	838
				Van 85 tot 89 jaar	1.110	378	732
				Van 90 tot 94 jaar	459	127	332
				Van 95 tot 99 jaar	100	29	71
				100 jaar en meer	14	3	11
27 Ischemische hartziekten				279 Rest van de 27			
Leeftijd	M + V	Mannen	Vrouwen	Leeftijd	M + V	Mannen	Vrouwen
Totaal	12.235	6.732	5.503	Totaal	4.131	2.219	1.912
Van 20 tot 24 jaar	2	1	1	Van 20 tot 24 jaar	1	0	1
Van 25 tot 29 jaar	5	3	2	Van 25 tot 29 jaar	3	1	2
Van 30 tot 34 jaar	13	10	3	Van 30 tot 34 jaar	3	3	0
Van 35 tot 39 jaar	61	49	12	Van 35 tot 39 jaar	10	10	0
Van 40 tot 44 jaar	122	100	22	Van 40 tot 44 jaar	20	16	4
Van 45 tot 49 jaar	232	196	36	Van 45 tot 49 jaar	35	26	9
Van 50 tot 54 jaar	314	270	44	Van 50 tot 54 jaar	75	67	8
Van 55 tot 59 jaar	433	346	87	Van 55 tot 59 jaar	96	76	20
Van 60 tot 64 jaar	775	604	171	Van 60 tot 64 jaar	204	163	41
Van 65 tot 69 jaar	1.256	881	375	Van 65 tot 69 jaar	380	274	106
Van 70 tot 74 jaar	1.990	1.278	712	Van 70 tot 74 jaar	683	465	218
Van 75 tot 79 jaar	1.896	1.072	824	Van 75 tot 79 jaar	641	368	273
Van 80 tot 84 jaar	2.300	1.007	1.293	Van 80 tot 84 jaar	827	372	455
Van 85 tot 89 jaar	1.840	643	1.197	Van 85 tot 89 jaar	730	265	465
Van 90 tot 94 jaar	815	223	592	Van 90 tot 94 jaar	356	96	260
Van 95 tot 99 jaar	161	44	117	Van 95 tot 99 jaar	61	15	46
100 jaar en meer	20	5	15	100 jaar en meer	6	2	4

Overlijdens naar geslacht en leeftijdsgroep volgens de basislijst van de W.G.O. 9de herziening 1975 - vervolg

28 Ziekten van de longcirculatie en overige hartaandoeningen				281 Stoornissen van het hartritme			
Leeftijd	M + V	Mannen	Vrouwen	Leeftijd	M + V	Mannen	Vrouwen
Totaal	14.160	5.572	8.588	Totaal	3.012	1.303	1.709
1 jaar	3	2	1	1 jaar	1	0	1
2 jaar	2	0	2	2 jaar	1	0	1
3 jaar	2	1	1	Van 10 tot 14 jaar	1	1	0
Van 5 tot 9 jaar	2	2	0	Van 15 tot 19 jaar	5	4	1
Van 10 tot 14 jaar	2	1	1	Van 20 tot 24 jaar	3	2	1
Van 15 tot 19 jaar	9	6	3	Van 25 tot 29 jaar	7	4	3
Van 20 tot 24 jaar	9	5	4	Van 30 tot 34 jaar	9	7	2
Van 25 tot 29 jaar	19	12	7	Van 35 tot 39 jaar	9	6	3
Van 30 tot 34 jaar	25	20	5	Van 40 tot 44 jaar	27	21	6
Van 35 tot 39 jaar	33	22	11	Van 45 tot 49 jaar	45	34	11
Van 40 tot 44 jaar	69	50	19	Van 50 tot 54 jaar	48	37	11
Van 45 tot 49 jaar	122	83	39	Van 55 tot 59 jaar	79	64	15
Van 50 tot 54 jaar	157	114	43	Van 60 tot 64 jaar	117	92	25
Van 55 tot 59 jaar	238	177	61	Van 65 tot 69 jaar	205	141	64
Van 60 tot 64 jaar	422	293	129	Van 70 tot 74 jaar	333	203	130
Van 65 tot 69 jaar	830	521	309	Van 75 tot 79 jaar	326	161	165
Van 70 tot 74 jaar	1.433	806	627	Van 80 tot 84 jaar	580	211	369
Van 75 tot 79 jaar	1.610	773	837	Van 85 tot 89 jaar	656	199	457
Van 80 tot 84 jaar	2.948	1.119	1.829	Van 90 tot 94 jaar	405	89	316
Van 85 tot 89 jaar	3.320	968	2.352	Van 95 tot 99 jaar	122	24	98
Van 90 tot 94 jaar	2.140	463	1.677	100 jaar en meer	32	3	29
Van 95 tot 99 jaar	654	117	537	Van 28 dagen tot mir	1	0	1
100 jaar en meer	108	15	93				
Van 28 dagen tot mir	3	2	1				
280 Longembolie				289 Rest van de 28			
Leeftijd	M + V	Mannen	Vrouwen	Leeftijd	M + V	Mannen	Vrouwen
Totaal	587	216	371	Totaal	10.561	4.053	6.508
Van 25 tot 29 jaar	3	1	2	1 jaar	2	2	0
Van 30 tot 34 jaar	3	2	1	2 jaar	1	0	1
Van 35 tot 39 jaar	5	4	1	3 jaar	2	1	1
Van 40 tot 44 jaar	4	2	2	Van 5 tot 9 jaar	2	2	0
Van 45 tot 49 jaar	13	3	10	Van 10 tot 14 jaar	1	0	1
Van 50 tot 54 jaar	12	5	7	Van 15 tot 19 jaar	4	2	2
Van 55 tot 59 jaar	17	8	9	Van 20 tot 24 jaar	6	3	3
Van 60 tot 64 jaar	27	15	12	Van 25 tot 29 jaar	9	7	2
Van 65 tot 69 jaar	53	30	23	Van 30 tot 34 jaar	13	11	2
Van 70 tot 74 jaar	93	34	59	Van 35 tot 39 jaar	19	12	7
Van 75 tot 79 jaar	87	40	47	Van 40 tot 44 jaar	38	27	11
Van 80 tot 84 jaar	109	33	76	Van 45 tot 49 jaar	64	46	18
Van 85 tot 89 jaar	105	25	80	Van 50 tot 54 jaar	97	72	25
Van 90 tot 94 jaar	48	12	36	Van 55 tot 59 jaar	142	105	37
Van 95 tot 99 jaar	8	2	6	Van 60 tot 64 jaar	278	186	92
				Van 65 tot 69 jaar	572	350	222
				Van 70 tot 74 jaar	1.007	569	438
				Van 75 tot 79 jaar	1.197	572	625
				Van 80 tot 84 jaar	2.259	875	1.384
				Van 85 tot 89 jaar	2.559	744	1.815
				Van 90 tot 94 jaar	1.687	362	1.325
				Van 95 tot 99 jaar	524	91	433
				100 jaar en meer	76	12	64
				Van 28 dagen tot mir	2	2	0

Overlijdens naar geslacht en leeftijdsgroep volgens de basislijst van de W.G.O. 9de herziening 1975 - vervolg

29 Cerebrovasculaire aandoeningen				291 Intracerebrale bloeding en overige en niet gespecificeerde intracraniale bloeding			
Leeftijd	M + V	Mannen	Vrouwen	Leeftijd	M + V	Mannen	Vrouwen
Totaal	9.593	3.892	5.701	Totaal	1.887	895	992
1 jaar	1	1	0	Van 5 tot 9 jaar	1	1	0
Van 5 tot 9 jaar	1	1	0	Van 20 tot 24 jaar	2	2	0
Van 10 tot 14 jaar	2	1	1	Van 25 tot 29 jaar	8	4	4
Van 15 tot 19 jaar	4	2	2	Van 30 tot 34 jaar	11	5	6
Van 20 tot 24 jaar	6	5	1	Van 35 tot 39 jaar	16	9	7
Van 25 tot 29 jaar	10	6	4	Van 40 tot 44 jaar	28	12	16
Van 30 tot 34 jaar	24	12	12	Van 45 tot 49 jaar	52	27	25
Van 35 tot 39 jaar	30	16	14	Van 50 tot 54 jaar	52	34	18
Van 40 tot 44 jaar	63	30	33	Van 55 tot 59 jaar	69	36	33
Van 45 tot 49 jaar	97	53	44	Van 60 tot 64 jaar	98	58	40
Van 50 tot 54 jaar	117	75	42	Van 65 tot 69 jaar	184	116	68
Van 55 tot 59 jaar	158	89	69	Van 70 tot 74 jaar	285	152	133
Van 60 tot 64 jaar	282	170	112	Van 75 tot 79 jaar	283	132	151
Van 65 tot 69 jaar	559	345	214	Van 80 tot 84 jaar	385	159	226
Van 70 tot 74 jaar	1.098	591	507	Van 85 tot 89 jaar	283	111	172
Van 75 tot 79 jaar	1.380	676	704	Van 90 tot 94 jaar	114	33	81
Van 80 tot 84 jaar	2.155	835	1.320	Van 95 tot 99 jaar	14	4	10
Van 85 tot 89 jaar	2.157	656	1.501	100 jaar en meer	2	0	2
Van 90 tot 94 jaar	1.169	276	893				
Van 95 tot 99 jaar	260	45	215				
100 jaar en meer	20	7	13				

290 Subarachnoidale bloeding				292 Cerebraal infarct			
Leeftijd	M + V	Mannen	Vrouwen	Leeftijd	M + V	Mannen	Vrouwen
Totaal	192	83	109	Totaal	959	396	563
Van 10 tot 14 jaar	1	1	0	Van 15 tot 19 jaar	1	1	0
Van 15 tot 19 jaar	3	1	2	Van 20 tot 24 jaar	1	0	1
Van 20 tot 24 jaar	2	2	0	Van 30 tot 34 jaar	2	2	0
Van 25 tot 29 jaar	2	2	0	Van 35 tot 39 jaar	1	0	1
Van 30 tot 34 jaar	6	3	3	Van 40 tot 44 jaar	5	3	2
Van 35 tot 39 jaar	9	5	4	Van 45 tot 49 jaar	8	6	2
Van 40 tot 44 jaar	18	6	12	Van 50 tot 54 jaar	9	3	6
Van 45 tot 49 jaar	19	10	9	Van 55 tot 59 jaar	20	18	2
Van 50 tot 54 jaar	14	9	5	Van 60 tot 64 jaar	32	23	9
Van 55 tot 59 jaar	14	3	11	Van 65 tot 69 jaar	66	44	22
Van 60 tot 64 jaar	13	7	6	Van 70 tot 74 jaar	112	61	51
Van 65 tot 69 jaar	17	10	7	Van 75 tot 79 jaar	137	71	66
Van 70 tot 74 jaar	22	6	16	Van 80 tot 84 jaar	227	83	144
Van 75 tot 79 jaar	19	9	10	Van 85 tot 89 jaar	211	58	153
Van 80 tot 84 jaar	13	4	9	Van 90 tot 94 jaar	96	17	79
Van 85 tot 89 jaar	9	2	7	Van 95 tot 99 jaar	30	5	25
Van 90 tot 94 jaar	10	3	7	100 jaar en meer	1	1	0
Van 95 tot 99 jaar	1	0	1				

Overlijdens naar geslacht en leeftijdsgroep volgens de basislijst van de W.G.O. 9de herziening 1975 - vervolg

293 Acute, maar niet scherp omschreven cerebrovasculaire aandoening				299 Rest van de 29			
Leeftijd	M + V	Mannen	Vrouwen	Leeftijd	M + V	Mannen	Vrouwen
Totaal	5.667	2.175	3.492	Totaal	491	194	297
Van 20 tot 24 jaar	1	1	0	1 jaar	1	1	0
Van 30 tot 34 jaar	3	2	1	Van 10 tot 14 jaar	1	0	1
Van 35 tot 39 jaar	2	1	1	Van 30 tot 34 jaar	1	0	1
Van 40 tot 44 jaar	10	7	3	Van 35 tot 39 jaar	1	1	0
Van 45 tot 49 jaar	16	9	7	Van 40 tot 44 jaar	2	2	0
Van 50 tot 54 jaar	37	27	10	Van 45 tot 49 jaar	2	1	1
Van 55 tot 59 jaar	49	28	21	Van 50 tot 54 jaar	5	2	3
Van 60 tot 64 jaar	130	75	55	Van 55 tot 59 jaar	2	2	0
Van 65 tot 69 jaar	261	159	102	Van 60 tot 64 jaar	7	6	1
Van 70 tot 74 jaar	602	327	275	Van 65 tot 69 jaar	24	11	13
Van 75 tot 79 jaar	849	417	432	Van 70 tot 74 jaar	46	22	24
Van 80 tot 84 jaar	1.331	506	825	Van 75 tot 79 jaar	57	29	28
Van 85 tot 89 jaar	1.400	403	997	Van 80 tot 84 jaar	113	45	68
Van 90 tot 94 jaar	787	180	607	Van 85 tot 89 jaar	129	45	84
Van 95 tot 99 jaar	178	30	148	Van 90 tot 94 jaar	81	22	59
100 jaar en meer	11	3	8	Van 95 tot 99 jaar	17	4	13
				100 jaar en meer	2	1	1

294 Cerebrale atherosclerose				30 Ziekten van de andere gedeelten van de tractus circulatorius			
Leeftijd	M + V	Mannen	Vrouwen	Leeftijd	M + V	Mannen	Vrouwen
Totaal	397	149	248	Totaal	2.594	1.354	1.240
Van 30 tot 34 jaar	1	0	1	1 jaar	1	0	1
Van 35 tot 39 jaar	1	0	1	Van 20 tot 24 jaar	1	1	0
Van 55 tot 59 jaar	4	2	2	Van 30 tot 34 jaar	2	1	1
Van 60 tot 64 jaar	2	1	1	Van 35 tot 39 jaar	5	4	1
Van 65 tot 69 jaar	7	5	2	Van 40 tot 44 jaar	15	9	6
Van 70 tot 74 jaar	31	23	8	Van 45 tot 49 jaar	18	15	3
Van 75 tot 79 jaar	35	18	17	Van 50 tot 54 jaar	23	18	5
Van 80 tot 84 jaar	86	38	48	Van 55 tot 59 jaar	48	39	9
Van 85 tot 89 jaar	125	37	88	Van 60 tot 64 jaar	117	82	35
Van 90 tot 94 jaar	81	21	60	Van 65 tot 69 jaar	213	165	48
Van 95 tot 99 jaar	20	2	18	Van 70 tot 74 jaar	355	260	95
100 jaar en meer	4	2	2	Van 75 tot 79 jaar	324	205	119
				Van 80 tot 84 jaar	502	258	244
				Van 85 tot 89 jaar	533	183	350
				Van 90 tot 94 jaar	327	93	234
				Van 95 tot 99 jaar	100	19	81
				100 jaar en meer	10	2	8

**Overlijdens naar geslacht en leeftijdsgroep volgens de basislijst van de W.G.O.
9de herziening 1975 - vervolg**

300 Atherosclerose				303 Flebitis en tromboflebitis, veneuze embolie en trombose			
Leeftijd	M + V	Mannen	Vrouwen	Leeftijd	M + V	Mannen	Vrouwen
Totaal	971	380	591	Totaal	226	78	148
Van 45 tot 49 jaar	2	2	0	Van 20 tot 24 jaar	1	1	0
Van 50 tot 54 jaar	1	1	0	Van 30 tot 34 jaar	1	1	0
Van 55 tot 59 jaar	10	9	1	Van 35 tot 39 jaar	2	1	1
Van 60 tot 64 jaar	27	21	6	Van 40 tot 44 jaar	2	0	2
Van 65 tot 69 jaar	32	24	8	Van 45 tot 49 jaar	3	2	1
Van 70 tot 74 jaar	75	49	26	Van 50 tot 54 jaar	4	2	2
Van 75 tot 79 jaar	89	48	41	Van 55 tot 59 jaar	11	7	4
Van 80 tot 84 jaar	203	88	115	Van 60 tot 64 jaar	13	5	8
Van 85 tot 89 jaar	262	70	192	Van 65 tot 69 jaar	19	7	12
Van 90 tot 94 jaar	194	51	143	Van 70 tot 74 jaar	22	12	10
Van 95 tot 99 jaar	71	15	56	Van 75 tot 79 jaar	26	7	19
100 jaar en meer	5	2	3	Van 80 tot 84 jaar	45	14	31
				Van 85 tot 89 jaar	45	9	36
				Van 90 tot 94 jaar	27	10	17
				Van 95 tot 99 jaar	5	0	5
301 Arteriële embolie en trombose				304 Varices van de onderste extremiteiten			
Leeftijd	M + V	Mannen	Vrouwen	Leeftijd	M + V	Mannen	Vrouwen
Totaal	229	103	126	Totaal	1	0	1
Van 55 tot 59 jaar	3	2	1	Van 80 tot 84 jaar	1	0	1
Van 60 tot 64 jaar	13	9	4				
Van 65 tot 69 jaar	18	13	5				
Van 70 tot 74 jaar	35	21	14				
Van 75 tot 79 jaar	33	21	12				
Van 80 tot 84 jaar	53	24	29				
Van 85 tot 89 jaar	39	10	29				
Van 90 tot 94 jaar	24	2	22				
Van 95 tot 99 jaar	7	1	6				
100 jaar en meer	4	0	4				
302 Andere ziekten van artieren, arteriolen en capillairen				309 Rest van de 30			
Leeftijd	M + V	Mannen	Vrouwen	Leeftijd	M + V	Mannen	Vrouwen
Totaal	1.024	718	306	Totaal	143	75	68
1 jaar	1	0	1	Van 30 tot 34 jaar	1	0	1
Van 35 tot 39 jaar	2	2	0	Van 35 tot 39 jaar	1	1	0
Van 40 tot 44 jaar	10	6	4	Van 40 tot 44 jaar	3	3	0
Van 45 tot 49 jaar	9	7	2	Van 45 tot 49 jaar	4	4	0
Van 50 tot 54 jaar	15	13	2	Van 50 tot 54 jaar	3	2	1
Van 55 tot 59 jaar	22	19	3	Van 55 tot 59 jaar	2	2	0
Van 60 tot 64 jaar	58	42	16	Van 60 tot 64 jaar	6	5	1
Van 65 tot 69 jaar	128	111	17	Van 65 tot 69 jaar	16	10	6
Van 70 tot 74 jaar	210	170	40	Van 70 tot 74 jaar	13	8	5
Van 75 tot 79 jaar	158	118	40	Van 75 tot 79 jaar	18	11	7
Van 80 tot 84 jaar	174	120	54	Van 80 tot 84 jaar	26	12	14
Van 85 tot 89 jaar	155	84	71	Van 85 tot 89 jaar	32	10	22
Van 90 tot 94 jaar	66	24	42	Van 90 tot 94 jaar	16	6	10
Van 95 tot 99 jaar	15	2	13	Van 95 tot 99 jaar	2	1	1
100 jaar en meer	1	0	1				

**Overlijdens naar geslacht en leeftijdsgroep volgens de basislijst van de W.G.O.
9de herziening 1975 - vervolg**

31 Ziekten van de bovenste luchtwegen			
Leeftijd	M + V	Mannen	Vrouwen
Totaal	13	3	10
2 jaar	1	1	0
Van 40 tot 44 jaar	1	0	1
Van 50 tot 54 jaar	1	0	1
Van 70 tot 74 jaar	4	2	2
Van 80 tot 84 jaar	1	0	1
Van 85 tot 89 jaar	2	0	2
Van 90 tot 94 jaar	2	0	2
Van 95 tot 99 jaar	1	0	1

311 Acute laryngitis en tracheitis			
Leeftijd	M + V	Mannen	Vrouwen
Totaal	1	0	1
Van 85 tot 89 jaar	1	0	1

312 Andere acute infecties van de bovenste luchtwegen			
Leeftijd	M + V	Mannen	Vrouwen
Totaal	6	3	3
2 jaar	1	1	0
Van 50 tot 54 jaar	1	0	1
Van 70 tot 74 jaar	2	2	0
Van 85 tot 89 jaar	1	0	1
Van 95 tot 99 jaar	1	0	1

314 Chronische faryngitis, nasofaryngitis en chronische sinusitis			
Leeftijd	M + V	Mannen	Vrouwen
Totaal	1	0	1
Van 90 tot 94 jaar	1	0	1

319 Rest van de 31			
Leeftijd	M + V	Mannen	Vrouwen
Totaal	5	0	5
Van 40 tot 44 jaar	1	0	1
Van 70 tot 74 jaar	2	0	2
Van 80 tot 84 jaar	1	0	1
Van 90 tot 94 jaar	1	0	1

32 Andere ziekten van de tractus respiratorius			
Leeftijd	M + V	Mannen	Vrouwen
Totaal	10.757	6.379	4.378
1 jaar	4	2	2
2 jaar	2	1	1
Van 5 tot 9 jaar	1	0	1
Van 10 tot 14 jaar	9	5	4
Van 15 tot 19 jaar	7	6	1
Van 20 tot 24 jaar	9	4	5
Van 25 tot 29 jaar	9	4	5
Van 30 tot 34 jaar	23	14	9
Van 35 tot 39 jaar	35	22	13
Van 40 tot 44 jaar	43	26	17
Van 45 tot 49 jaar	70	48	22
Van 50 tot 54 jaar	110	69	41
Van 55 tot 59 jaar	212	153	59
Van 60 tot 64 jaar	480	365	115
Van 65 tot 69 jaar	940	705	235
Van 70 tot 74 jaar	1.559	1.116	443
Van 75 tot 79 jaar	1.507	1.052	455
Van 80 tot 84 jaar	2.053	1.248	805
Van 85 tot 89 jaar	2.020	926	1.094
Van 90 tot 94 jaar	1.219	472	747
Van 95 tot 99 jaar	370	119	251
100 jaar en meer	57	9	48
Van 7 tot 27 dagen	1	0	1
Van 28 dagen tot mir	17	13	4

320 Acute bronchitis en bronchiolitis			
Leeftijd	M + V	Mannen	Vrouwen
Totaal	41	19	22
Van 65 tot 69 jaar	4	1	3
Van 70 tot 74 jaar	3	2	1
Van 75 tot 79 jaar	4	4	0
Van 80 tot 84 jaar	3	2	1
Van 85 tot 89 jaar	16	7	9
Van 90 tot 94 jaar	7	1	6
Van 95 tot 99 jaar	3	2	1
Van 28 dagen tot mir	1	0	1

**Overlijdens naar geslacht en leeftijdsgroep volgens de basislijst van de W.G.O.
9de herziening 1975 - vervolg**

321 Pneumonie				323 Chronische, en niet gespecificeerde bronchitis, emfyseem en astma			
Leeftijd	M + V	Mannen	Vrouwen	Leeftijd	M + V	Mannen	Vrouwen
Totaal	3.252	1.559	1.693	Totaal	1.696	1.068	628
1 jaar	2	1	1	Van 10 tot 14 jaar	3	3	0
2 jaar	1	0	1	Van 15 tot 19 jaar	4	3	1
Van 5 tot 9 jaar	1	0	1	Van 20 tot 24 jaar	3	1	2
Van 10 tot 14 jaar	1	0	1	Van 25 tot 29 jaar	3	1	2
Van 15 tot 19 jaar	1	1	0	Van 30 tot 34 jaar	8	4	4
Van 20 tot 24 jaar	2	1	1	Van 35 tot 39 jaar	10	7	3
Van 25 tot 29 jaar	6	3	3	Van 40 tot 44 jaar	12	5	7
Van 30 tot 34 jaar	8	6	2	Van 45 tot 49 jaar	23	15	8
Van 35 tot 39 jaar	17	10	7	Van 50 tot 54 jaar	33	14	19
Van 40 tot 44 jaar	16	10	6	Van 55 tot 59 jaar	53	42	11
Van 45 tot 49 jaar	11	4	7	Van 60 tot 64 jaar	125	95	30
Van 50 tot 54 jaar	26	21	5	Van 65 tot 69 jaar	200	152	48
Van 55 tot 59 jaar	36	23	13	Van 70 tot 74 jaar	304	219	85
Van 60 tot 64 jaar	76	57	19	Van 75 tot 79 jaar	240	166	74
Van 65 tot 69 jaar	150	99	51	Van 80 tot 84 jaar	265	167	98
Van 70 tot 74 jaar	284	171	113	Van 85 tot 89 jaar	233	108	125
Van 75 tot 79 jaar	341	201	140	Van 90 tot 94 jaar	121	46	75
Van 80 tot 84 jaar	710	364	346	Van 95 tot 99 jaar	47	16	31
Van 85 tot 89 jaar	782	318	464	100 jaar en meer	6	1	5
Van 90 tot 94 jaar	565	205	360	Van 28 dagen tot mir	3	3	0
Van 95 tot 99 jaar	176	53	123				
100 jaar en meer	32	6	26	324 Bronchiectasie			
Van 28 dagen tot mir	8	5	3	Leeftijd	M + V	Mannen	Vrouwen
				Totaal	27	15	12
				Van 30 tot 34 jaar	1	0	1
				Van 55 tot 59 jaar	1	1	0
				Van 65 tot 69 jaar	4	1	3
				Van 70 tot 74 jaar	3	1	2
				Van 75 tot 79 jaar	3	2	1
				Van 80 tot 84 jaar	8	7	1
				Van 85 tot 89 jaar	5	1	4
				Van 90 tot 94 jaar	2	2	0
322 Influenza							
Leeftijd	M + V	Mannen	Vrouwen				
Totaal	243	93	150				
Van 15 tot 19 jaar	1	1	0				
Van 20 tot 24 jaar	2	1	1				
Van 35 tot 39 jaar	2	2	0				
Van 40 tot 44 jaar	1	1	0				
Van 50 tot 54 jaar	2	2	0				
Van 55 tot 59 jaar	3	3	0				
Van 60 tot 64 jaar	3	2	1				
Van 65 tot 69 jaar	11	7	4				
Van 70 tot 74 jaar	19	7	12				
Van 75 tot 79 jaar	26	9	17				
Van 80 tot 84 jaar	56	24	32				
Van 85 tot 89 jaar	47	25	22				
Van 90 tot 94 jaar	50	5	45				
Van 95 tot 99 jaar	16	4	12				
100 jaar en meer	4	0	4				

Overlijdens naar geslacht en leeftijdsgroep volgens de basislijst van de W.G.O. 9de herziening 1975 - vervolg

325 Andere chronische obstructieve longziekten				329 Rest van de 32			
Leeftijd	M + V	Mannen	Vrouwen	Leeftijd	M + V	Mannen	Vrouwen
Totaal	3.503	2.511	992	Totaal	1.088	511	577
Van 10 tot 14 jaar	1	1	0	2 jaar	1	1	0
Van 30 tot 34 jaar	1	1	0	Van 10 tot 14 jaar	2	1	1
Van 35 tot 39 jaar	1	1	0	Van 15 tot 19 jaar	1	1	0
Van 40 tot 44 jaar	6	5	1	Van 20 tot 24 jaar	2	1	1
Van 45 tot 49 jaar	19	15	4	Van 30 tot 34 jaar	3	2	1
Van 50 tot 54 jaar	30	21	9	Van 35 tot 39 jaar	3	2	1
Van 55 tot 59 jaar	84	64	20	Van 40 tot 44 jaar	7	5	2
Van 60 tot 64 jaar	205	155	50	Van 45 tot 49 jaar	12	10	2
Van 65 tot 69 jaar	396	311	85	Van 50 tot 54 jaar	11	7	4
Van 70 tot 74 jaar	647	477	170	Van 55 tot 59 jaar	22	12	10
Van 75 tot 79 jaar	614	475	139	Van 60 tot 64 jaar	34	21	13
Van 80 tot 84 jaar	692	495	197	Van 65 tot 69 jaar	81	55	26
Van 85 tot 89 jaar	526	329	197	Van 70 tot 74 jaar	135	85	50
Van 90 tot 94 jaar	225	133	92	Van 75 tot 79 jaar	149	94	55
Van 95 tot 99 jaar	53	27	26	Van 80 tot 84 jaar	168	82	86
100 jaar en meer	3	1	2	Van 85 tot 89 jaar	239	75	164
				Van 90 tot 94 jaar	157	45	112
				Van 95 tot 99 jaar	49	9	40
				100 jaar en meer	10	1	9
				Van 28 dagen tot mir	2	2	0
326 Pneumoconiosen en andere longziekten door externe prikkels				33 Ziekten van mondholte, speekselklieren en kaken			
Leeftijd	M + V	Mannen	Vrouwen	Leeftijd	M + V	Mannen	Vrouwen
Totaal	866	586	280	Totaal	2	0	2
1 jaar	2	1	1	Van 80 tot 84 jaar	1	0	1
Van 10 tot 14 jaar	2	0	2	Van 90 tot 94 jaar	1	0	1
Van 30 tot 34 jaar	2	1	1				
Van 35 tot 39 jaar	2	0	2	339 Rest van de 33			
Van 40 tot 44 jaar	1	0	1	Leeftijd	M + V	Mannen	Vrouwen
Van 45 tot 49 jaar	5	4	1	Totaal	2	0	2
Van 50 tot 54 jaar	8	4	4	Van 80 tot 84 jaar	1	0	1
Van 55 tot 59 jaar	13	8	5	Van 90 tot 94 jaar	1	0	1
Van 60 tot 64 jaar	37	35	2				
Van 65 tot 69 jaar	94	79	15				
Van 70 tot 74 jaar	163	153	10				
Van 75 tot 79 jaar	126	99	27				
Van 80 tot 84 jaar	144	103	41				
Van 85 tot 89 jaar	156	59	97				
Van 90 tot 94 jaar	83	30	53				
Van 95 tot 99 jaar	23	7	16				
100 jaar en meer	2	0	2				
Van 28 dagen tot mir	3	3	0				
327 Pleuritis							
Leeftijd	M + V	Mannen	Vrouwen				
Totaal	41	17	24				
Van 70 tot 74 jaar	1	1	0				
Van 75 tot 79 jaar	4	2	2				
Van 80 tot 84 jaar	7	4	3				
Van 85 tot 89 jaar	16	4	12				
Van 90 tot 94 jaar	9	5	4				
Van 95 tot 99 jaar	3	1	2				
Van 7 tot 27 dagen	1	0	1				

**Overlijdens naar geslacht en leeftijdsgroep volgens de basislijst van de W.G.O.
9de herziening 1975 - vervolg**

34 Ziekten van de andere gedeelten van de tractus digestivus				341 Ulcus ventriculi en ulcus duodeni			
Leeftijd	M + V	Mannen	Vrouwen	Leeftijd	M + V	Mannen	Vrouwen
Totaal	4.286	1.961	2.325	Totaal	365	150	215
1 jaar	2	2	0	Van 25 tot 29 jaar	2	2	0
4 jaar	1	1	0	Van 30 tot 34 jaar	1	1	0
Van 5 tot 9 jaar	2	2	0	Van 35 tot 39 jaar	4	2	2
Van 15 tot 19 jaar	4	1	3	Van 40 tot 44 jaar	4	3	1
Van 20 tot 24 jaar	5	3	2	Van 45 tot 49 jaar	7	5	2
Van 25 tot 29 jaar	8	5	3	Van 50 tot 54 jaar	11	5	6
Van 30 tot 34 jaar	24	19	5	Van 55 tot 59 jaar	8	4	4
Van 35 tot 39 jaar	77	52	25	Van 60 tot 64 jaar	12	8	4
Van 40 tot 44 jaar	140	90	50	Van 65 tot 69 jaar	23	12	11
Van 45 tot 49 jaar	195	129	66	Van 70 tot 74 jaar	35	19	16
Van 50 tot 54 jaar	183	113	70	Van 75 tot 79 jaar	46	22	24
Van 55 tot 59 jaar	215	150	65	Van 80 tot 84 jaar	68	25	43
Van 60 tot 64 jaar	245	148	97	Van 85 tot 89 jaar	81	26	55
Van 65 tot 69 jaar	354	214	140	Van 90 tot 94 jaar	53	14	39
Van 70 tot 74 jaar	461	246	215	Van 95 tot 99 jaar	9	2	7
Van 75 tot 79 jaar	498	224	274	100 jaar en meer	1	0	1
Van 80 tot 84 jaar	722	251	471				
Van 85 tot 89 jaar	628	183	445	342 Appendicitis			
Van 90 tot 94 jaar	412	107	305	Leeftijd	M + V	Mannen	Vrouwen
Van 95 tot 99 jaar	100	20	80	Totaal	19	10	9
100 jaar en meer	9	0	9	Van 20 tot 24 jaar	2	1	1
Van 28 dagen tot mir	1	1	0	Van 40 tot 44 jaar	1	1	0
				Van 60 tot 64 jaar	2	2	0
				Van 65 tot 69 jaar	1	1	0
				Van 75 tot 79 jaar	2	1	1
				Van 80 tot 84 jaar	7	2	5
				Van 85 tot 89 jaar	3	1	2
				Van 90 tot 94 jaar	1	1	0
340 Aandoeningen van de oesofagus				343 Buikbreuken			
Leeftijd	M + V	Mannen	Vrouwen	Leeftijd	M + V	Mannen	Vrouwen
Totaal	78	23	55	Totaal	60	29	31
Van 35 tot 39 jaar	2	1	1	Van 40 tot 44 jaar	1	0	1
Van 45 tot 49 jaar	1	1	0	Van 45 tot 49 jaar	1	0	1
Van 50 tot 54 jaar	2	1	1	Van 65 tot 69 jaar	7	5	2
Van 65 tot 69 jaar	2	2	0	Van 70 tot 74 jaar	9	4	5
Van 70 tot 74 jaar	8	6	2	Van 75 tot 79 jaar	5	3	2
Van 75 tot 79 jaar	7	2	5	Van 80 tot 84 jaar	13	10	3
Van 80 tot 84 jaar	22	7	15	Van 85 tot 89 jaar	11	4	7
Van 85 tot 89 jaar	14	0	14	Van 90 tot 94 jaar	10	2	8
Van 90 tot 94 jaar	15	2	13	Van 95 tot 99 jaar	3	1	2
Van 95 tot 99 jaar	5	1	4				

**Overlijdens naar geslacht en leeftijdsgroep volgens de basislijst van de W.G.O.
9de herziening 1975 - vervolg**
344 Darmobstructie zonder vermelding van hernia

Leeftijd	M + V	Mannen	Vrouwen
Totaal	334	110	224
4 jaar	1	1	0
Van 20 tot 24 jaar	1	1	0
Van 40 tot 44 jaar	1	1	0
Van 45 tot 49 jaar	1	0	1
Van 50 tot 54 jaar	3	3	0
Van 55 tot 59 jaar	8	6	2
Van 60 tot 64 jaar	4	1	3
Van 65 tot 69 jaar	16	7	9
Van 70 tot 74 jaar	24	12	12
Van 75 tot 79 jaar	46	19	27
Van 80 tot 84 jaar	90	27	63
Van 85 tot 89 jaar	69	17	52
Van 90 tot 94 jaar	53	14	39
Van 95 tot 99 jaar	14	1	13
100 jaar en meer	3	0	3

345 Darmdivertikels

Leeftijd	M + V	Mannen	Vrouwen
Totaal	117	39	78
Van 40 tot 44 jaar	1	0	1
Van 45 tot 49 jaar	2	1	1
Van 55 tot 59 jaar	4	2	2
Van 60 tot 64 jaar	8	3	5
Van 65 tot 69 jaar	8	6	2
Van 70 tot 74 jaar	15	8	7
Van 75 tot 79 jaar	14	7	7
Van 80 tot 84 jaar	19	4	15
Van 85 tot 89 jaar	22	3	19
Van 90 tot 94 jaar	19	5	14
Van 95 tot 99 jaar	5	0	5

346 Functiestoornissen van de darm, niet elders geassocieerd

Leeftijd	M + V	Mannen	Vrouwen
Totaal	7	2	5
Van 75 tot 79 jaar	1	0	1
Van 80 tot 84 jaar	4	2	2
Van 85 tot 89 jaar	1	0	1
Van 90 tot 94 jaar	1	0	1

347 Chronische leverziekte en -cirrose

Leeftijd	M + V	Mannen	Vrouwen
Totaal	1.224	750	474
Van 5 tot 9 jaar	1	1	0
Van 25 tot 29 jaar	3	1	2
Van 30 tot 34 jaar	16	12	4
Van 35 tot 39 jaar	52	36	16
Van 40 tot 44 jaar	103	69	34
Van 45 tot 49 jaar	136	93	43
Van 50 tot 54 jaar	129	87	42
Van 55 tot 59 jaar	138	101	37
Van 60 tot 64 jaar	140	84	56
Van 65 tot 69 jaar	163	101	62
Van 70 tot 74 jaar	143	82	61
Van 75 tot 79 jaar	87	38	49
Van 80 tot 84 jaar	53	24	29
Van 85 tot 89 jaar	39	11	28
Van 90 tot 94 jaar	17	9	8
Van 95 tot 99 jaar	4	1	3

348 Galstenen en cholecystitis

Leeftijd	M + V	Mannen	Vrouwen
Totaal	186	57	129
Van 50 tot 54 jaar	1	0	1
Van 55 tot 59 jaar	2	2	0
Van 60 tot 64 jaar	1	0	1
Van 65 tot 69 jaar	12	7	5
Van 70 tot 74 jaar	13	10	3
Van 75 tot 79 jaar	24	8	16
Van 80 tot 84 jaar	51	11	40
Van 85 tot 89 jaar	40	11	29
Van 90 tot 94 jaar	31	7	24
Van 95 tot 99 jaar	10	1	9
100 jaar en meer	1	0	1

**Overlijdens naar geslacht en leeftijdsgroep volgens de basislijst van de W.G.O.
9de herziening 1975 - vervolg**

349 Rest van de 34			
Leeftijd	M + V	Mannen	Vrouwen
Totaal	1.896	791	1.105
1 jaar	2	2	0
Van 5 tot 9 jaar	1	1	0
Van 15 tot 19 jaar	4	1	3
Van 20 tot 24 jaar	2	1	1
Van 25 tot 29 jaar	3	2	1
Van 30 tot 34 jaar	7	6	1
Van 35 tot 39 jaar	19	13	6
Van 40 tot 44 jaar	29	16	13
Van 45 tot 49 jaar	47	29	18
Van 50 tot 54 jaar	37	17	20
Van 55 tot 59 jaar	55	35	20
Van 60 tot 64 jaar	78	50	28
Van 65 tot 69 jaar	122	73	49
Van 70 tot 74 jaar	214	105	109
Van 75 tot 79 jaar	266	124	142
Van 80 tot 84 jaar	395	139	256
Van 85 tot 89 jaar	348	110	238
Van 90 tot 94 jaar	212	53	159
Van 95 tot 99 jaar	50	13	37
100 jaar en meer	4	0	4
Van 28 dagen tot mir	1	1	0

35 Ziekten van nier en urinewegen

Leeftijd	M + V	Mannen	Vrouwen
Totaal	1.599	669	930
Van 10 tot 14 jaar	1	0	1
Van 30 tot 34 jaar	5	4	1
Van 35 tot 39 jaar	6	2	4
Van 40 tot 44 jaar	7	5	2
Van 45 tot 49 jaar	12	8	4
Van 50 tot 54 jaar	21	12	9
Van 55 tot 59 jaar	32	16	16
Van 60 tot 64 jaar	43	22	21
Van 65 tot 69 jaar	90	41	49
Van 70 tot 74 jaar	198	109	89
Van 75 tot 79 jaar	193	89	104
Van 80 tot 84 jaar	329	147	182
Van 85 tot 89 jaar	358	124	234
Van 90 tot 94 jaar	239	72	167
Van 95 tot 99 jaar	57	15	42
100 jaar en meer	8	3	5

350 Nefritis, nefrotisch syndroom en nefrose			
Leeftijd	M + V	Mannen	Vrouwen
Totaal	1.261	570	691
Van 30 tot 34 jaar	5	4	1
Van 35 tot 39 jaar	4	2	2
Van 40 tot 44 jaar	6	5	1
Van 45 tot 49 jaar	10	6	4
Van 50 tot 54 jaar	20	11	9
Van 55 tot 59 jaar	24	14	10
Van 60 tot 64 jaar	42	21	21
Van 65 tot 69 jaar	79	38	41
Van 70 tot 74 jaar	159	94	65
Van 75 tot 79 jaar	158	75	83
Van 80 tot 84 jaar	264	127	137
Van 85 tot 89 jaar	262	94	168
Van 90 tot 94 jaar	182	67	115
Van 95 tot 99 jaar	39	9	30
100 jaar en meer	7	3	4

351 Nierinfecties

Leeftijd	M + V	Mannen	Vrouwen
Totaal	89	19	70
Van 35 tot 39 jaar	1	0	1
Van 40 tot 44 jaar	1	0	1
Van 55 tot 59 jaar	1	0	1
Van 65 tot 69 jaar	4	0	4
Van 70 tot 74 jaar	12	4	8
Van 75 tot 79 jaar	10	3	7
Van 80 tot 84 jaar	21	7	14
Van 85 tot 89 jaar	22	2	20
Van 90 tot 94 jaar	15	2	13
Van 95 tot 99 jaar	2	1	1

352 Stenen van de urinewegen

Leeftijd	M + V	Mannen	Vrouwen
Totaal	18	4	14
Van 55 tot 59 jaar	2	0	2
Van 60 tot 64 jaar	1	1	0
Van 65 tot 69 jaar	1	0	1
Van 70 tot 74 jaar	1	0	1
Van 75 tot 79 jaar	3	1	2
Van 80 tot 84 jaar	1	0	1
Van 85 tot 89 jaar	6	2	4
Van 90 tot 94 jaar	2	0	2
Van 95 tot 99 jaar	1	0	1

Overlijdens naar geslacht en leeftijdsgroep volgens de basislijst van de W.G.O. 9de herziening 1975 - vervolg

353 Cystitis			
Leeftijd	M + V	Mannen	Vrouwen
Totaal	4	3	1
Van 65 tot 69 jaar	1	1	0
Van 75 tot 79 jaar	1	1	0
Van 85 tot 89 jaar	2	1	1

359 Rest van de 35			
Leeftijd	M + V	Mannen	Vrouwen
Totaal	227	73	154
Van 10 tot 14 jaar	1	0	1
Van 35 tot 39 jaar	1	0	1
Van 45 tot 49 jaar	2	2	0
Van 50 tot 54 jaar	1	1	0
Van 55 tot 59 jaar	5	2	3
Van 65 tot 69 jaar	5	2	3
Van 70 tot 74 jaar	26	11	15
Van 75 tot 79 jaar	21	9	12
Van 80 tot 84 jaar	43	13	30
Van 85 tot 89 jaar	66	25	41
Van 90 tot 94 jaar	40	3	37
Van 95 tot 99 jaar	15	5	10
100 jaar en meer	1	0	1

36 Ziekten van de mannelijke geslachtsorganen

Leeftijd	Mannen
Totaal	45
Van 65 tot 69 jaar	2
Van 70 tot 74 jaar	7
Van 75 tot 79 jaar	7
Van 80 tot 84 jaar	9
Van 85 tot 89 jaar	11
Van 90 tot 94 jaar	5
Van 95 tot 99 jaar	4

360 Hyperplasie van de prostaat

Leeftijd	Mannen
Totaal	36
Van 65 tot 69 jaar	1
Van 70 tot 74 jaar	6
Van 75 tot 79 jaar	4
Van 80 tot 84 jaar	7
Van 85 tot 89 jaar	11
Van 90 tot 94 jaar	3
Van 95 tot 99 jaar	4

369 Rest van de 36

Leeftijd	Mannen
Totaal	9
Van 65 tot 69 jaar	1
Van 70 tot 74 jaar	1
Van 75 tot 79 jaar	3
Van 80 tot 84 jaar	2
Van 90 tot 94 jaar	2

37 Aandoeningen van de vrouwelijke geslachtsorganen

Leeftijd	Vrouwen
Totaal	16
Van 65 tot 69 jaar	1
Van 70 tot 74 jaar	1
Van 80 tot 84 jaar	5
Van 85 tot 89 jaar	6
Van 90 tot 94 jaar	2
Van 95 tot 99 jaar	1

372 Ontstekingsprocessen van het parametrium en van het peritoneum van het bekken

Leeftijd	Vrouwen
Totaal	3
Van 80 tot 84 jaar	1
Van 90 tot 94 jaar	1
Van 95 tot 99 jaar	1

373 Ontstekingsprocessen van de uterus, cervix, vagina en vulva

Leeftijd	Vrouwen
Totaal	2
Van 80 tot 84 jaar	1
Van 85 tot 89 jaar	1

374 Prolaps van de geslachtsorganen

Leeftijd	Vrouwen
Totaal	2
Van 85 tot 89 jaar	1
Van 90 tot 94 jaar	1

379 Rest van de 37

Leeftijd	Vrouwen
Totaal	9
Van 65 tot 69 jaar	1
Van 70 tot 74 jaar	1
Van 80 tot 84 jaar	3
Van 85 tot 89 jaar	4

**Overlijdens naar geslacht en leeftijdsgroep volgens de basislijst van de W.G.O.
9de herziening 1975 - vervolg**

38 Zwangerschap eindigend in abortus		42 Ziekten van huid en subcutis			
Leeftijd	Vrouwen	Leeftijd	M + V	Mannen	Vrouwen
Totaal	1	Totaal	445	105	340
Van 20 tot 24 jaar	1	Van 20 tot 24 jaar	1	0	1
389 Rest van de 38		Van 40 tot 44 jaar	1	1	0
Leeftijd	Vrouwen	Van 50 tot 54 jaar	1	1	0
Totaal	1	Van 55 tot 59 jaar	1	1	0
Van 20 tot 24 jaar	1	Van 60 tot 64 jaar	4	2	2
39 Rechtstreekse verloskundige oorzaken		Van 65 tot 69 jaar	12	3	9
Leeftijd	Vrouwen	Van 70 tot 74 jaar	29	12	17
Totaal	5	Van 75 tot 79 jaar	60	26	34
Van 20 tot 24 jaar	1	Van 80 tot 84 jaar	111	25	86
Van 30 tot 34 jaar	2	Van 85 tot 89 jaar	118	23	95
Van 40 tot 44 jaar	2	Van 90 tot 94 jaar	80	8	72
391 Zwangerschapstoxicose		Van 95 tot 99 jaar	25	3	22
Leeftijd	Vrouwen	100 jaar en meer	2	0	2
Totaal	1	420 Infecties van huid en subcutis			
Van 20 tot 24 jaar	1	Leeftijd	M + V	Mannen	Vrouwen
394 Complicaties van het kraambed		Totaal	6	3	3
Leeftijd	Vrouwen	Van 20 tot 24 jaar	1	0	1
Totaal	3	Van 60 tot 64 jaar	1	1	0
Van 30 tot 34 jaar	1	Van 70 tot 74 jaar	2	2	0
Van 40 tot 44 jaar	2	Van 80 tot 84 jaar	1	0	1
399 Rest van de 39		Van 85 tot 89 jaar	1	0	1
Leeftijd	Vrouwen	429 Rest van de 42			
Totaal	1	Leeftijd	M + V	Mannen	Vrouwen
Van 30 tot 34 jaar	1	Totaal	439	102	337
399 Rest van de 39		Van 40 tot 44 jaar	1	1	0
Leeftijd	Vrouwen	Van 50 tot 54 jaar	1	1	0
Totaal	1	Van 55 tot 59 jaar	1	1	0
Van 30 tot 34 jaar	1	Van 60 tot 64 jaar	3	1	2
399 Rest van de 39		Van 65 tot 69 jaar	12	3	9
Leeftijd	Vrouwen	Van 70 tot 74 jaar	27	10	17
Totaal	1	Van 75 tot 79 jaar	60	26	34
Van 30 tot 34 jaar	1	Van 80 tot 84 jaar	110	25	85
399 Rest van de 39		Van 85 tot 89 jaar	117	23	94
Leeftijd	Vrouwen	Van 90 tot 94 jaar	80	8	72
Totaal	1	Van 95 tot 99 jaar	25	3	22
Van 30 tot 34 jaar	1	100 jaar en meer	2	0	2

**Overlijdens naar geslacht en leeftijdsgroep volgens de basislijst van de W.G.O.
9de herziening 1975 - vervolg**

43 Ziekten van spieren, beenderen en bindweefsel				431 Andere arthropathieën			
Leeftijd	M + V	Mannen	Vrouwen	Leeftijd	M + V	Mannen	Vrouwen
Totaal	613	169	444	Totaal	73	20	53
Van 15 tot 19 jaar	1	0	1	Van 15 tot 19 jaar	1	0	1
Van 20 tot 24 jaar	1	1	0	Van 25 tot 29 jaar	1	0	1
Van 25 tot 29 jaar	1	0	1	Van 35 tot 39 jaar	1	0	1
Van 30 tot 34 jaar	1	0	1	Van 40 tot 44 jaar	1	1	0
Van 35 tot 39 jaar	1	0	1	Van 45 tot 49 jaar	5	0	5
Van 40 tot 44 jaar	2	1	1	Van 50 tot 54 jaar	3	0	3
Van 45 tot 49 jaar	6	0	6	Van 55 tot 59 jaar	7	1	6
Van 50 tot 54 jaar	8	4	4	Van 60 tot 64 jaar	5	2	3
Van 55 tot 59 jaar	13	4	9	Van 65 tot 69 jaar	13	5	8
Van 60 tot 64 jaar	20	9	11	Van 70 tot 74 jaar	7	3	4
Van 65 tot 69 jaar	38	22	16	Van 75 tot 79 jaar	9	2	7
Van 70 tot 74 jaar	62	27	35	Van 80 tot 84 jaar	8	4	4
Van 75 tot 79 jaar	59	17	42	Van 85 tot 89 jaar	7	1	6
Van 80 tot 84 jaar	108	26	82	Van 90 tot 94 jaar	4	0	4
Van 85 tot 89 jaar	163	36	127	Van 95 tot 99 jaar	1	1	0
Van 90 tot 94 jaar	98	18	80				
Van 95 tot 99 jaar	27	4	23				
100 jaar en meer	4	0	4				
430 Reumatoïde artritis met uitsluiting van de ruggesgraat				433 Ankyloserende spondylitis			
Leeftijd	M + V	Mannen	Vrouwen	Leeftijd	M + V	Mannen	Vrouwen
Totaal	108	37	71	Totaal	1	1	0
Van 30 tot 34 jaar	1	0	1	Van 80 tot 84 jaar	1	1	0
Van 40 tot 44 jaar	1	0	1				
Van 50 tot 54 jaar	2	2	0				
Van 55 tot 59 jaar	2	0	2				
Van 60 tot 64 jaar	7	3	4				
Van 65 tot 69 jaar	16	9	7				
Van 70 tot 74 jaar	23	10	13				
Van 75 tot 79 jaar	20	6	14				
Van 80 tot 84 jaar	15	2	13				
Van 85 tot 89 jaar	15	5	10				
Van 90 tot 94 jaar	5	0	5				
Van 95 tot 99 jaar	1	0	1				
				434 Andere aandoeningen van de rug			
Leeftijd	M + V	Mannen	Vrouwen	Leeftijd	M + V	Mannen	Vrouwen
Totaal	26	11	15	Totaal	26	11	15
Van 50 tot 54 jaar	1	1	0	Van 50 tot 54 jaar	1	1	0
Van 60 tot 64 jaar	2	1	1	Van 60 tot 64 jaar	2	1	1
Van 65 tot 69 jaar	2	2	0	Van 65 tot 69 jaar	2	2	0
Van 70 tot 74 jaar	4	1	3	Van 70 tot 74 jaar	4	1	3
Van 75 tot 79 jaar	4	2	2	Van 75 tot 79 jaar	4	2	2
Van 80 tot 84 jaar	4	1	3	Van 80 tot 84 jaar	4	1	3
Van 85 tot 89 jaar	8	3	5	Van 85 tot 89 jaar	8	3	5
Van 90 tot 94 jaar	1	0	1	Van 90 tot 94 jaar	1	0	1
				435 Reuma, behalve van de rug			
Leeftijd	M + V	Mannen	Vrouwen	Leeftijd	M + V	Mannen	Vrouwen
Totaal	32	14	18	Totaal	32	14	18
Van 55 tot 59 jaar	2	2	0	Van 55 tot 59 jaar	2	2	0
Van 60 tot 64 jaar	1	1	0	Van 60 tot 64 jaar	1	1	0
Van 65 tot 69 jaar	1	1	0	Van 65 tot 69 jaar	1	1	0
Van 70 tot 74 jaar	5	2	3	Van 70 tot 74 jaar	5	2	3
Van 75 tot 79 jaar	3	0	3	Van 75 tot 79 jaar	3	0	3
Van 80 tot 84 jaar	7	2	5	Van 80 tot 84 jaar	7	2	5
Van 85 tot 89 jaar	8	2	6	Van 85 tot 89 jaar	8	2	6
Van 90 tot 94 jaar	5	4	1	Van 90 tot 94 jaar	5	4	1

**Overlijdens naar geslacht en leeftijdsgroep volgens de basislijst van de W.G.O.
9de herziening 1975 - vervolg**

436 Osteomyelitis en periostitis				440 Spina bifida en hydrocefalie			
Leeftijd	M + V	Mannen	Vrouwen	Leeftijd	M + V	Mannen	Vrouwen
Totaal	7	3	4	Totaal	21	14	7
Van 60 tot 64 jaar	1	0	1	Minder dan 1 dag	10	7	3
Van 70 tot 74 jaar	1	1	0	Van 5 tot 9 jaar	1	1	0
Van 80 tot 84 jaar	2	0	2	Van 10 tot 14 jaar	1	0	1
Van 85 tot 89 jaar	3	2	1	Van 15 tot 19 jaar	1	1	0
				Van 25 tot 29 jaar	1	0	1
				Van 7 tot 27 dagen	3	3	0
				Van 28 dagen tot mir	3	1	2
				Van 1 tot 6 dagen	1	1	0
439 Rest van de 43				441 Andere congenitale afwijkingen van het zenuwstelsel			
Leeftijd	M + V	Mannen	Vrouwen	Leeftijd	M + V	Mannen	Vrouwen
Totaal	366	83	283	Totaal	18	9	9
Van 20 tot 24 jaar	1	1	0	Minder dan 1 dag	5	4	1
Van 45 tot 49 jaar	1	0	1	2 jaar	1	0	1
Van 50 tot 54 jaar	2	1	1	Van 5 tot 9 jaar	1	0	1
Van 55 tot 59 jaar	2	1	1	Van 10 tot 14 jaar	3	1	2
Van 60 tot 64 jaar	4	2	2	Van 30 tot 34 jaar	1	0	1
Van 65 tot 69 jaar	6	5	1	Van 7 tot 27 dagen	2	1	1
Van 70 tot 74 jaar	22	10	12	Van 28 dagen tot mir	4	2	2
Van 75 tot 79 jaar	23	7	16	Van 1 tot 6 dagen	1	1	0
Van 80 tot 84 jaar	71	16	55				
Van 85 tot 89 jaar	122	23	99				
Van 90 tot 94 jaar	83	14	69				
Van 95 tot 99 jaar	25	3	22				
100 jaar en meer	4	0	4				
44 Congenitale afwijkingen				442 Congenitale afwijkingen van het hart en van de tractus circulatorius			
Leeftijd	M + V	Mannen	Vrouwen	Leeftijd	M + V	Mannen	Vrouwen
Totaal	277	154	123	Totaal	100	59	41
Minder dan 1 dag	69	45	24	Minder dan 1 dag	9	7	2
1 jaar	6	3	3	1 jaar	3	2	1
2 jaar	1	0	1	3 jaar	1	1	0
3 jaar	3	2	1	Van 5 tot 9 jaar	4	4	0
4 jaar	2	0	2	Van 10 tot 14 jaar	2	1	1
Van 5 tot 9 jaar	7	5	2	Van 15 tot 19 jaar	4	0	4
Van 10 tot 14 jaar	8	3	5	Van 20 tot 24 jaar	4	3	1
Van 15 tot 19 jaar	8	3	5	Van 25 tot 29 jaar	4	3	1
Van 20 tot 24 jaar	6	5	1	Van 30 tot 34 jaar	1	1	0
Van 25 tot 29 jaar	8	6	2	Van 40 tot 44 jaar	1	0	1
Van 30 tot 34 jaar	3	1	2	Van 50 tot 54 jaar	1	0	1
Van 40 tot 44 jaar	4	1	3	Van 55 tot 59 jaar	1	1	0
Van 45 tot 49 jaar	4	0	4	Van 60 tot 64 jaar	2	1	1
Van 50 tot 54 jaar	5	2	3	Van 65 tot 69 jaar	1	1	0
Van 55 tot 59 jaar	5	3	2	Van 75 tot 79 jaar	1	0	1
Van 60 tot 64 jaar	8	3	5	Van 85 tot 89 jaar	1	0	1
Van 65 tot 69 jaar	1	1	0	Van 7 tot 27 dagen	17	10	7
Van 75 tot 79 jaar	2	1	1	Van 28 dagen tot mir	23	14	9
Van 85 tot 89 jaar	1	0	1	Van 1 tot 6 dagen	20	10	10
Van 7 tot 27 dagen	34	18	16				
Van 28 dagen tot mir	53	33	20				
Van 1 tot 6 dagen	39	19	20				

Overlijdens naar geslacht en leeftijdsgroep volgens de basislijst van de W.G.O. 9de herziening 1975 - vervolg

444 Andere congenitale afwijkingen van de tractus digestivus			
Leeftijd	M + V	Mannen	Vrouwen
Totaal	12	7	5
Minder dan 1 dag	1	0	1
1 jaar	2	0	2
3 jaar	1	0	1
Van 55 tot 59 jaar	1	1	0
Van 75 tot 79 jaar	1	1	0
Van 7 tot 27 dagen	2	1	1
Van 28 dagen tot mir	3	3	0
Van 1 tot 6 dagen	1	1	0

447 Andere misvormingen van spierstelsel en skelet			
Leeftijd	M + V	Mannen	Vrouwen
Totaal	23	14	9
Minder dan 1 dag	16	8	8
Van 60 tot 64 jaar	1	1	0
Van 7 tot 27 dagen	1	1	0
Van 28 dagen tot mir	3	3	0
Van 1 tot 6 dagen	2	1	1

449 Rest van de 44			
Leeftijd	M + V	Mannen	Vrouwen
Totaal	103	51	52
Minder dan 1 dag	28	19	9
1 jaar	1	1	0
3 jaar	1	1	0
4 jaar	2	0	2
Van 5 tot 9 jaar	1	0	1
Van 10 tot 14 jaar	2	1	1
Van 15 tot 19 jaar	3	2	1
Van 20 tot 24 jaar	2	2	0
Van 25 tot 29 jaar	3	3	0
Van 30 tot 34 jaar	1	0	1
Van 40 tot 44 jaar	3	1	2
Van 45 tot 49 jaar	4	0	4
Van 50 tot 54 jaar	4	2	2
Van 55 tot 59 jaar	3	1	2
Van 60 tot 64 jaar	5	1	4
Van 7 tot 27 dagen	9	2	7
Van 28 dagen tot mir	17	10	7
Van 1 tot 6 dagen	14	5	9

45 Aandoeningen ontstaan in de perinatale periode			
Leeftijd	M + V	Mannen	Vrouwen
Totaal	242	133	109
Minder dan 1 dag	92	45	47
Van 7 tot 27 dagen	42	24	18
Van 28 dagen tot mir	16	11	5
Van 1 tot 6 dagen	92	53	39

450 Aandoeningen van de moeder			
Leeftijd	M + V	Mannen	Vrouwen
Totaal	4	3	1
Minder dan 1 dag	4	3	1

451 Verwikkelingen tijdens de baring			
Leeftijd	M + V	Mannen	Vrouwen
Totaal	12	6	6
Minder dan 1 dag	10	5	5
Van 1 tot 6 dagen	2	1	1

452 Trage groei en immaturiteit			
Leeftijd	M + V	Mannen	Vrouwen
Totaal	53	28	25
Minder dan 1 dag	23	10	13
Van 7 tot 27 dagen	11	7	4
Van 28 dagen tot mir	4	3	1
Van 1 tot 6 dagen	15	8	7

453 Geboortetrauma			
Leeftijd	M + V	Mannen	Vrouwen
Totaal	20	15	5
Minder dan 1 dag	8	5	3
Van 7 tot 27 dagen	1	1	0
Van 1 tot 6 dagen	11	9	2

454 Hypoxie et asfyxie			
Leeftijd	M + V	Mannen	Vrouwen
Totaal	91	45	46
Minder dan 1 dag	26	13	13
Van 7 tot 27 dagen	15	6	9
Van 28 dagen tot mir	7	5	2
Van 1 tot 6 dagen	43	21	22

455 Hemolytische aandoeningen			
Leeftijd	M + V	Mannen	Vrouwen
Totaal	4	1	3
Minder dan 1 dag	2	0	2
Van 1 tot 6 dagen	2	1	1

Overlijdens naar geslacht en leeftijdsgroep volgens de basislijst van de W.G.O. 9de herziening 1975 - vervolg

459 Rest van de 45			
Leeftijd	M + V	Mannen	Vrouwen
Totaal	58	35	23
Minder dan 1 dag	19	9	10
Van 7 tot 27 dagen	15	10	5
Van 28 dagen tot mir	5	3	2
Van 1 tot 6 dagen	19	13	6

46 Symptomen en onvolledig omschreven ziektebeelden			
Leeftijd	M + V	Mannen	Vrouwen
Totaal	3.339	1.293	2.046
1 jaar	5	2	3
2 jaar	1	0	1
3 jaar	3	2	1
4 jaar	2	1	1
Van 10 tot 14 jaar	1	1	0
Van 15 tot 19 jaar	2	0	2
Van 20 tot 24 jaar	10	5	5
Van 25 tot 29 jaar	15	11	4
Van 30 tot 34 jaar	19	12	7
Van 35 tot 39 jaar	37	24	13
Van 40 tot 44 jaar	51	35	16
Van 45 tot 49 jaar	50	36	14
Van 50 tot 54 jaar	60	37	23
Van 55 tot 59 jaar	76	49	27
Van 60 tot 64 jaar	117	80	37
Van 65 tot 69 jaar	159	113	46
Van 70 tot 74 jaar	231	116	115
Van 75 tot 79 jaar	275	133	142
Van 80 tot 84 jaar	540	201	339
Van 85 tot 89 jaar	677	182	495
Van 90 tot 94 jaar	592	123	469
Van 95 tot 99 jaar	247	46	201
100 jaar en meer	66	12	54
Van 7 tot 27 dagen	3	1	2
Van 28 dagen tot mir	98	69	29
Van 1 tot 6 dagen	2	2	0

460 Koorts door onbekende oorzaak			
Leeftijd	M + V	Mannen	Vrouwen
Totaal	10	4	6
Van 65 tot 69 jaar	1	0	1
Van 70 tot 74 jaar	1	1	0
Van 75 tot 79 jaar	1	1	0
Van 80 tot 84 jaar	2	1	1
Van 85 tot 89 jaar	2	0	2
Van 90 tot 94 jaar	2	0	2
Van 28 dagen tot mir	1	1	0

464 Buikpijn			
Leeftijd	M + V	Mannen	Vrouwen
Totaal	4	2	2
Van 55 tot 59 jaar	1	0	1
Van 80 tot 84 jaar	1	0	1
Van 90 tot 94 jaar	2	2	0

465 Seniliteit zonder vermelding van psychose			
Leeftijd	M + V	Mannen	Vrouwen
Totaal	689	135	554
Van 70 tot 74 jaar	8	2	6
Van 75 tot 79 jaar	23	8	15
Van 80 tot 84 jaar	100	25	75
Van 85 tot 89 jaar	174	33	141
Van 90 tot 94 jaar	220	39	181
Van 95 tot 99 jaar	126	22	104
100 jaar en meer	38	6	32

466 Wiegedood ("sudden infant death syndrome")			
Leeftijd	M + V	Mannen	Vrouwen
Totaal	97	68	29
1 jaar	3	2	1
Van 7 tot 27 dagen	3	1	2
Van 28 dagen tot mir	90	64	26
Van 1 tot 6 dagen	1	1	0

467 Decompensatie van de ademhaling			
Leeftijd	M + V	Mannen	Vrouwen
Totaal	480	206	274
Van 20 tot 24 jaar	2	1	1
Van 25 tot 29 jaar	1	0	1
Van 30 tot 34 jaar	2	1	1
Van 35 tot 39 jaar	3	2	1
Van 40 tot 44 jaar	4	3	1
Van 45 tot 49 jaar	10	7	3
Van 50 tot 54 jaar	9	6	3
Van 55 tot 59 jaar	12	9	3
Van 60 tot 64 jaar	24	17	7
Van 65 tot 69 jaar	18	13	5
Van 70 tot 74 jaar	49	23	26
Van 75 tot 79 jaar	61	27	34
Van 80 tot 84 jaar	95	46	49
Van 85 tot 89 jaar	96	32	64
Van 90 tot 94 jaar	70	13	57
Van 95 tot 99 jaar	19	5	14
100 jaar en meer	5	1	4

**Overlijdens naar geslacht en leeftijdsgroep volgens de basislijst van de W.G.O.
9de herziening 1975 - vervolg**

469 Rest van de 46				E47 Verkeersongevallen			
Leeftijd	M + V	Mannen	Vrouwen	Leeftijd	M + V	Mannen	Vrouwen
Totaal	2.059	878	1.181	Totaal	1.530	1.136	394
1 jaar	2	0	2	1 jaar	2	0	2
2 jaar	1	0	1	2 jaar	3	3	0
3 jaar	3	2	1	3 jaar	3	3	0
4 jaar	2	1	1	4 jaar	2	0	2
Van 10 tot 14 jaar	1	1	0	Van 5 tot 9 jaar	16	9	7
Van 15 tot 19 jaar	2	0	2	Van 10 tot 14 jaar	32	21	11
Van 20 tot 24 jaar	8	4	4	Van 15 tot 19 jaar	143	108	35
Van 25 tot 29 jaar	14	11	3	Van 20 tot 24 jaar	217	184	33
Van 30 tot 34 jaar	17	11	6	Van 25 tot 29 jaar	168	126	42
Van 35 tot 39 jaar	34	22	12	Van 30 tot 34 jaar	134	110	24
Van 40 tot 44 jaar	47	32	15	Van 35 tot 39 jaar	100	80	20
Van 45 tot 49 jaar	40	29	11	Van 40 tot 44 jaar	96	77	19
Van 50 tot 54 jaar	51	31	20	Van 45 tot 49 jaar	93	65	28
Van 55 tot 59 jaar	63	40	23	Van 50 tot 54 jaar	65	48	17
Van 60 tot 64 jaar	93	63	30	Van 55 tot 59 jaar	64	45	19
Van 65 tot 69 jaar	140	100	40	Van 60 tot 64 jaar	67	52	15
Van 70 tot 74 jaar	173	90	83	Van 65 tot 69 jaar	69	45	24
Van 75 tot 79 jaar	190	97	93	Van 70 tot 74 jaar	98	64	34
Van 80 tot 84 jaar	342	129	213	Van 75 tot 79 jaar	57	34	23
Van 85 tot 89 jaar	405	117	288	Van 80 tot 84 jaar	60	41	19
Van 90 tot 94 jaar	298	69	229	Van 85 tot 89 jaar	28	14	14
Van 95 tot 99 jaar	102	19	83	Van 90 tot 94 jaar	8	4	4
100 jaar en meer	23	5	18	Van 95 tot 99 jaar	2	0	2
Van 28 dagen tot mir	7	4	3	Van 28 dagen tot mir	2	2	0
Van 1 tot 6 dagen	1	1	0	Van 1 tot 6 dagen	1	1	0

E470 Spoorwongevallen			
Leeftijd	M + V	Mannen	Vrouwen
Totaal	12	9	3
Van 5 tot 9 jaar	1	1	0
Van 15 tot 19 jaar	3	2	1
Van 30 tot 34 jaar	1	1	0
Van 35 tot 39 jaar	2	2	0
Van 40 tot 44 jaar	1	0	1
Van 45 tot 49 jaar	1	0	1
Van 55 tot 59 jaar	1	1	0
Van 60 tot 64 jaar	1	1	0
Van 85 tot 89 jaar	1	1	0

Overlijdens naar geslacht en leeftijdsgroep volgens de basislijst van de W.G.O. 9de herziening 1975 - vervolg

E471 Ongevallen met een motorvoertuig op de openbare weg			
Leeftijd	M + V	Mannen	Vrouwen
Totaal	1.483	1.098	385
1 jaar	2	0	2
2 jaar	3	3	0
3 jaar	3	3	0
4 jaar	2	0	2
Van 5 tot 9 jaar	14	8	6
Van 10 tot 14 jaar	31	20	11
Van 15 tot 19 jaar	139	105	34
Van 20 tot 24 jaar	215	182	33
Van 25 tot 29 jaar	167	125	42
Van 30 tot 34 jaar	132	108	24
Van 35 tot 39 jaar	97	77	20
Van 40 tot 44 jaar	94	76	18
Van 45 tot 49 jaar	88	62	26
Van 50 tot 54 jaar	62	45	17
Van 55 tot 59 jaar	59	40	19
Van 60 tot 64 jaar	61	47	14
Van 65 tot 69 jaar	67	43	24
Van 70 tot 74 jaar	97	63	34
Van 75 tot 79 jaar	55	33	22
Van 80 tot 84 jaar	57	38	19
Van 85 tot 89 jaar	27	13	14
Van 90 tot 94 jaar	8	4	4
Van 28 dagen tot mir	2	2	0
Van 1 tot 6 dagen	1	1	0

E472 Ongevallen met andere voertuigen			
Leeftijd	M + V	Mannen	Vrouwen
Totaal	26	20	6
Van 5 tot 9 jaar	1	0	1
Van 15 tot 19 jaar	1	1	0
Van 30 tot 34 jaar	1	1	0
Van 45 tot 49 jaar	3	2	1
Van 50 tot 54 jaar	3	3	0
Van 55 tot 59 jaar	4	4	0
Van 60 tot 64 jaar	5	4	1
Van 65 tot 69 jaar	1	1	0
Van 70 tot 74 jaar	1	1	0
Van 75 tot 79 jaar	1	0	1
Van 80 tot 84 jaar	3	3	0
Van 95 tot 99 jaar	2	0	2

E473 Ongevallen bij verkeer te water			
Leeftijd	M + V	Mannen	Vrouwen
Totaal	2	2	0
Van 20 tot 24 jaar	1	1	0
Van 65 tot 69 jaar	1	1	0

E474 Ongevallen bij luchtverkeer en ruimtevaart			
Leeftijd	M + V	Mannen	Vrouwen
Totaal	1	1	0
Van 75 tot 79 jaar	1	1	0

E479 Rest van de E47			
Leeftijd	M + V	Mannen	Vrouwen
Totaal	6	6	0
Van 10 tot 14 jaar	1	1	0
Van 20 tot 24 jaar	1	1	0
Van 25 tot 29 jaar	1	1	0
Van 35 tot 39 jaar	1	1	0
Van 40 tot 44 jaar	1	1	0
Van 45 tot 49 jaar	1	1	0

E48 Accidentel vergiftigingen			
Leeftijd	M + V	Mannen	Vrouwen
Totaal	182	120	62
1 jaar	1	0	1
Van 5 tot 9 jaar	4	1	3
Van 10 tot 14 jaar	2	1	1
Van 15 tot 19 jaar	10	8	2
Van 20 tot 24 jaar	24	21	3
Van 25 tot 29 jaar	24	18	6
Van 30 tot 34 jaar	26	21	5
Van 35 tot 39 jaar	15	8	7
Van 40 tot 44 jaar	8	6	2
Van 45 tot 49 jaar	8	4	4
Van 50 tot 54 jaar	8	7	1
Van 55 tot 59 jaar	9	3	6
Van 60 tot 64 jaar	5	2	3
Van 65 tot 69 jaar	9	6	3
Van 70 tot 74 jaar	7	2	5
Van 75 tot 79 jaar	4	3	1
Van 80 tot 84 jaar	11	3	8
Van 85 tot 89 jaar	4	3	1
Van 90 tot 94 jaar	2	2	0
Van 95 tot 99 jaar	1	1	0

**Overlijdens naar geslacht en leeftijdsgroep volgens de basislijst van de W.G.O.
9de herziening 1975 - vervolg**

E480 Schadelijke gevolgen door geneesmiddelen en biologische stoffen				E482 Schadelijke gevolgen door gassen en dampen			
Leeftijd	M + V	Mannen	Vrouwen	Leeftijd	M + V	Mannen	Vrouwen
Totaal	113	77	36	Totaal	55	31	24
Van 15 tot 19 jaar	4	4	0	1 jaar	1	0	1
Van 20 tot 24 jaar	19	17	2	Van 5 tot 9 jaar	4	1	3
Van 25 tot 29 jaar	20	14	6	Van 10 tot 14 jaar	2	1	1
Van 30 tot 34 jaar	20	17	3	Van 15 tot 19 jaar	5	3	2
Van 35 tot 39 jaar	13	7	6	Van 20 tot 24 jaar	4	3	1
Van 40 tot 44 jaar	4	3	1	Van 25 tot 29 jaar	3	3	0
Van 45 tot 49 jaar	6	2	4	Van 30 tot 34 jaar	6	4	2
Van 50 tot 54 jaar	5	4	1	Van 35 tot 39 jaar	1	1	0
Van 55 tot 59 jaar	7	1	6	Van 45 tot 49 jaar	1	1	0
Van 60 tot 64 jaar	4	2	2	Van 50 tot 54 jaar	2	2	0
Van 65 tot 69 jaar	1	1	0	Van 55 tot 59 jaar	2	2	0
Van 70 tot 74 jaar	1	0	1	Van 60 tot 64 jaar	1	0	1
Van 80 tot 84 jaar	5	1	4	Van 65 tot 69 jaar	5	2	3
Van 85 tot 89 jaar	2	2	0	Van 70 tot 74 jaar	6	2	4
Van 90 tot 94 jaar	1	1	0	Van 75 tot 79 jaar	4	3	1
Van 95 tot 99 jaar	1	1	0	Van 80 tot 84 jaar	5	1	4
				Van 85 tot 89 jaar	2	1	1
				Van 90 tot 94 jaar	1	1	0
E481 Schadelijke gevolgen door andere vaste en vloeibare stoffen				E49 Ongevallen, abnormale reacties, laat optredende complicaties ten gevolge van medische verzorgingen			
Leeftijd	M + V	Mannen	Vrouwen	Leeftijd	M + V	Mannen	Vrouwen
Totaal	14	12	2	Totaal	219	106	113
Van 15 tot 19 jaar	1	1	0	Van 5 tot 9 jaar	1	0	1
Van 20 tot 24 jaar	1	1	0	Van 10 tot 14 jaar	1	1	0
Van 25 tot 29 jaar	1	1	0	Van 15 tot 19 jaar	2	2	0
Van 35 tot 39 jaar	1	0	1	Van 20 tot 24 jaar	1	1	0
Van 40 tot 44 jaar	4	3	1	Van 25 tot 29 jaar	1	0	1
Van 45 tot 49 jaar	1	1	0	Van 30 tot 34 jaar	2	1	1
Van 50 tot 54 jaar	1	1	0	Van 35 tot 39 jaar	5	3	2
Van 65 tot 69 jaar	3	3	0	Van 40 tot 44 jaar	3	2	1
Van 80 tot 84 jaar	1	1	0	Van 45 tot 49 jaar	5	3	2
				Van 50 tot 54 jaar	9	6	3
				Van 55 tot 59 jaar	7	6	1
				Van 60 tot 64 jaar	11	11	0
				Van 65 tot 69 jaar	9	5	4
				Van 70 tot 74 jaar	47	25	22
				Van 75 tot 79 jaar	39	15	24
				Van 80 tot 84 jaar	30	11	19
				Van 85 tot 89 jaar	29	9	20
				Van 90 tot 94 jaar	11	5	6
				Van 95 tot 99 jaar	5	0	5
				100 jaar en meer	1	0	1

**Overlijdens naar geslacht en leeftijdsgroep volgens de basislijst van de W.G.O.
9de herziening 1975 - vervolg**

E50 Accidentele val				E52 Andere ongevallen inbegrepen deze met late gevolgen van accidenteel letsel			
Leeftijd	M + V	Mannen	Vrouwen	Leeftijd	M + V	Mannen	Vrouwen
Totaal	1.321	559	762	Totaal	420	269	151
1 jaar	2	1	1	1 jaar	10	3	7
2 jaar	1	0	1	2 jaar	6	4	2
Van 5 tot 9 jaar	1	1	0	3 jaar	3	3	0
Van 10 tot 14 jaar	2	1	1	4 jaar	3	2	1
Van 15 tot 19 jaar	4	1	3	Van 5 tot 9 jaar	5	2	3
Van 20 tot 24 jaar	5	5	0	Van 10 tot 14 jaar	7	6	1
Van 25 tot 29 jaar	2	1	1	Van 15 tot 19 jaar	9	8	1
Van 30 tot 34 jaar	14	12	2	Van 20 tot 24 jaar	14	12	2
Van 35 tot 39 jaar	13	11	2	Van 25 tot 29 jaar	20	17	3
Van 40 tot 44 jaar	20	16	4	Van 30 tot 34 jaar	15	12	3
Van 45 tot 49 jaar	31	23	8	Van 35 tot 39 jaar	28	19	9
Van 50 tot 54 jaar	30	23	7	Van 40 tot 44 jaar	25	19	6
Van 55 tot 59 jaar	26	17	9	Van 45 tot 49 jaar	25	18	7
Van 60 tot 64 jaar	49	28	21	Van 50 tot 54 jaar	25	20	5
Van 65 tot 69 jaar	79	46	33	Van 55 tot 59 jaar	19	17	2
Van 70 tot 74 jaar	104	65	39	Van 60 tot 64 jaar	21	14	7
Van 75 tot 79 jaar	121	48	73	Van 65 tot 69 jaar	33	24	9
Van 80 tot 84 jaar	236	101	135	Van 70 tot 74 jaar	33	23	10
Van 85 tot 89 jaar	308	91	217	Van 75 tot 79 jaar	22	11	11
Van 90 tot 94 jaar	203	54	149	Van 80 tot 84 jaar	42	18	24
Van 95 tot 99 jaar	55	13	42	Van 85 tot 89 jaar	32	11	21
100 jaar en meer	12	0	12	Van 90 tot 94 jaar	13	2	11
Van 28 dagen tot mir	3	1	2	Van 95 tot 99 jaar	3	0	3
				Van 28 dagen tot mir	7	4	3

E51 Ongevallen veroorzaakt door vuur en vlammen				E520 Ongevallen door natuurlijke en milieufactoren			
Leeftijd	M + V	Mannen	Vrouwen	Leeftijd	M + V	Mannen	Vrouwen
Totaal	106	61	45	Totaal	26	17	9
1 jaar	3	1	2	Van 30 tot 34 jaar	2	1	1
2 jaar	2	2	0	Van 35 tot 39 jaar	2	2	0
3 jaar	2	2	0	Van 40 tot 44 jaar	2	2	0
4 jaar	1	1	0	Van 45 tot 49 jaar	1	1	0
Van 5 tot 9 jaar	4	2	2	Van 50 tot 54 jaar	1	1	0
Van 10 tot 14 jaar	2	0	2	Van 60 tot 64 jaar	1	0	1
Van 15 tot 19 jaar	3	2	1	Van 65 tot 69 jaar	2	2	0
Van 20 tot 24 jaar	2	1	1	Van 70 tot 74 jaar	6	6	0
Van 25 tot 29 jaar	4	3	1	Van 75 tot 79 jaar	1	1	0
Van 30 tot 34 jaar	5	3	2	Van 80 tot 84 jaar	1	0	1
Van 35 tot 39 jaar	6	4	2	Van 85 tot 89 jaar	4	1	3
Van 40 tot 44 jaar	9	7	2	Van 90 tot 94 jaar	3	0	3
Van 45 tot 49 jaar	4	1	3				
Van 50 tot 54 jaar	3	1	2				
Van 55 tot 59 jaar	6	2	4				
Van 60 tot 64 jaar	4	4	0				
Van 65 tot 69 jaar	5	2	3				
Van 70 tot 74 jaar	5	3	2				
Van 75 tot 79 jaar	9	8	1				
Van 80 tot 84 jaar	13	5	8				
Van 85 tot 89 jaar	6	4	2				
Van 90 tot 94 jaar	5	3	2				
Van 95 tot 99 jaar	2	0	2				
Van 28 dagen tot mir	1	0	1				

Overlijdens naar geslacht en leeftijdsgroep volgens de basislijst van de W.G.O. 9de herziening 1975 - vervolg

E521 Accidentele verdrinking en onderdompeling				E524 Ongeval veroorzaakt door projectielen van vuurwapens			
Leeftijd	M + V	Mannen	Vrouwen	Leeftijd	M + V	Mannen	Vrouwen
Totaal	79	53	26	Totaal	7	6	1
1 jaar	5	3	2	Van 5 tot 9 jaar	2	1	1
2 jaar	3	3	0	Van 10 tot 14 jaar	2	2	0
3 jaar	2	2	0	Van 35 tot 39 jaar	1	1	0
Van 5 tot 9 jaar	3	1	2	Van 50 tot 54 jaar	1	1	0
Van 10 tot 14 jaar	2	2	0	Van 70 tot 74 jaar	1	1	0
Van 15 tot 19 jaar	1	1	0				
Van 20 tot 24 jaar	3	2	1	E529 Rest van de E52			
Van 25 tot 29 jaar	3	3	0	Leeftijd	M + V	Mannen	Vrouwen
Van 30 tot 34 jaar	2	2	0	Totaal	279	166	113
Van 35 tot 39 jaar	8	4	4	1 jaar	5	0	5
Van 40 tot 44 jaar	5	4	1	2 jaar	3	1	2
Van 45 tot 49 jaar	8	5	3	3 jaar	1	1	0
Van 50 tot 54 jaar	7	6	1	4 jaar	2	2	0
Van 55 tot 59 jaar	3	2	1	Van 10 tot 14 jaar	3	2	1
Van 60 tot 64 jaar	6	2	4	Van 15 tot 19 jaar	5	4	1
Van 65 tot 69 jaar	4	3	1	Van 20 tot 24 jaar	8	7	1
Van 70 tot 74 jaar	2	2	0	Van 25 tot 29 jaar	15	12	3
Van 75 tot 79 jaar	5	3	2	Van 30 tot 34 jaar	10	8	2
Van 80 tot 84 jaar	4	2	2	Van 35 tot 39 jaar	16	11	5
Van 85 tot 89 jaar	1	0	1	Van 40 tot 44 jaar	17	12	5
Van 28 dagen tot mir	2	1	1	Van 45 tot 49 jaar	12	8	4
				Van 50 tot 54 jaar	15	11	4
				Van 55 tot 59 jaar	14	13	1
				Van 60 tot 64 jaar	9	7	2
				Van 65 tot 69 jaar	25	17	8
				Van 70 tot 74 jaar	24	14	10
				Van 75 tot 79 jaar	14	6	8
				Van 80 tot 84 jaar	36	15	21
				Van 85 tot 89 jaar	27	10	17
				Van 90 tot 94 jaar	10	2	8
				Van 95 tot 99 jaar	3	0	3
				Van 28 dagen tot mir	5	3	2
E522 Binnendringen van een vreemd lichaam in lichaamsopeningen				E53 Ongewenste gevolgen van geneesmiddelen, medische en biologische stoffen bij therapeutisch gebruik			
Leeftijd	M + V	Mannen	Vrouwen	Leeftijd	M + V	Mannen	Vrouwen
Totaal	1	1	0	Totaal	31	11	20
Van 65 tot 69 jaar	1	1	0	Van 35 tot 39 jaar	1	1	0
				Van 40 tot 44 jaar	1	1	0
				Van 50 tot 54 jaar	1	1	0
				Van 55 tot 59 jaar	1	1	0
				Van 60 tot 64 jaar	2	1	1
				Van 65 tot 69 jaar	3	1	2
				Van 70 tot 74 jaar	4	1	3
				Van 75 tot 79 jaar	5	2	3
				Van 80 tot 84 jaar	7	1	6
				Van 85 tot 89 jaar	5	1	4
				Van 90 tot 94 jaar	1	0	1

**Overlijdens naar geslacht en leeftijdsgroep volgens de basislijst van de W.G.O.
9de herziening 1975 - vervolg en einde**

E54 Zelfmoord				E56 Andere uitwendige oorzaken			
Leeftijd	M + V	Mannen	Vrouwen	Leeftijd	M + V	Mannen	Vrouwen
Totaal	2.013	1.458	555	Totaal	275	183	92
Van 10 tot 14 jaar	5	3	2	4 jaar	1	1	0
Van 15 tot 19 jaar	54	43	11	Van 5 tot 9 jaar	1	1	0
Van 20 tot 24 jaar	122	97	25	Van 10 tot 14 jaar	2	2	0
Van 25 tot 29 jaar	149	112	37	Van 15 tot 19 jaar	5	4	1
Van 30 tot 34 jaar	167	127	40	Van 20 tot 24 jaar	28	23	5
Van 35 tot 39 jaar	220	161	59	Van 25 tot 29 jaar	24	20	4
Van 40 tot 44 jaar	221	165	56	Van 30 tot 34 jaar	36	24	12
Van 45 tot 49 jaar	198	136	62	Van 35 tot 39 jaar	31	25	6
Van 50 tot 54 jaar	127	89	38	Van 40 tot 44 jaar	26	18	8
Van 55 tot 59 jaar	144	104	40	Van 45 tot 49 jaar	21	15	6
Van 60 tot 64 jaar	128	95	33	Van 50 tot 54 jaar	20	13	7
Van 65 tot 69 jaar	114	74	40	Van 55 tot 59 jaar	15	7	8
Van 70 tot 74 jaar	123	79	44	Van 60 tot 64 jaar	11	4	7
Van 75 tot 79 jaar	81	63	18	Van 65 tot 69 jaar	11	4	7
Van 80 tot 84 jaar	83	56	27	Van 70 tot 74 jaar	14	5	9
Van 85 tot 89 jaar	59	42	17	Van 75 tot 79 jaar	10	8	2
Van 90 tot 94 jaar	17	12	5	Van 80 tot 84 jaar	7	4	3
Van 95 tot 99 jaar	1	0	1	Van 85 tot 89 jaar	7	4	3
				Van 90 tot 94 jaar	4	1	3
				Van 28 dagen tot mir	1	0	1
E55 Doodslag				E561 Letsel waarvan niet bekend is of het al dan niet opzettelijk is ontstaan			
Leeftijd	M + V	Mannen	Vrouwen	Leeftijd	M + V	Mannen	Vrouwen
Totaal	202	105	97	Totaal	274	182	92
Minder dan 1 dag	1	0	1	4 jaar	1	1	0
3 jaar	1	0	1	Van 5 tot 9 jaar	1	1	0
4 jaar	3	2	1	Van 10 tot 14 jaar	2	2	0
Van 5 tot 9 jaar	5	2	3	Van 15 tot 19 jaar	5	4	1
Van 10 tot 14 jaar	2	1	1	Van 20 tot 24 jaar	28	23	5
Van 15 tot 19 jaar	7	4	3	Van 25 tot 29 jaar	23	19	4
Van 20 tot 24 jaar	15	5	10	Van 30 tot 34 jaar	36	24	12
Van 25 tot 29 jaar	20	11	9	Van 35 tot 39 jaar	31	25	6
Van 30 tot 34 jaar	22	13	9	Van 40 tot 44 jaar	26	18	8
Van 35 tot 39 jaar	23	9	14	Van 45 tot 49 jaar	21	15	6
Van 40 tot 44 jaar	28	17	11	Van 50 tot 54 jaar	20	13	7
Van 45 tot 49 jaar	16	10	6	Van 55 tot 59 jaar	15	7	8
Van 50 tot 54 jaar	17	12	5	Van 60 tot 64 jaar	11	4	7
Van 55 tot 59 jaar	7	3	4	Van 65 tot 69 jaar	11	4	7
Van 60 tot 64 jaar	5	4	1	Van 70 tot 74 jaar	14	5	9
Van 65 tot 69 jaar	9	2	7	Van 75 tot 79 jaar	10	8	2
Van 70 tot 74 jaar	6	3	3	Van 80 tot 84 jaar	7	4	3
Van 75 tot 79 jaar	6	2	4	Van 85 tot 89 jaar	7	4	3
Van 80 tot 84 jaar	1	0	1	Van 90 tot 94 jaar	4	1	3
Van 85 tot 89 jaar	4	3	1	Van 28 dagen tot mir	1	0	1
Van 90 tot 94 jaar	2	2	0				
Van 95 tot 99 jaar	2	0	2				
Van 28 dagen tot mir	2	0	2	E569 Rest van de E56			
				Leeftijd	M + V	Mannen	Vrouwen
				Totaal	1	1	0
				Van 25 tot 29 jaar	1	1	0

Basisdocumenten

STROOK A**AANGIFTE VAN OVERLIJDEN VAN EEN PERSOON VAN EEN JAAR OF OUDER***(Strook in te vullen door de **geneesheer** en te bewaren door het gemeentebestuur)*Naam en voornaam van de overledene Echtgeno(o)t(e) of weduw(e)(naar) van Gewone verblijfplaats : gemeente straat, nr. Datum (DDMMJJJJ) en uur (UUMM) van overlijden / / u mAdres van overlijden : gemeente straat, nr Nummer van de overlijdensakte

Geslacht van de overledene

 • mannelijk • vrouwelijk • onbepaaldGerechtigd-geneeskundig bezwaar tegen begrafenis of crematie (1) ja neenBezwaar tegen schenking van het lichaam (2) ja neenVerplichte onmiddellijke kisting
• in een hermetische kist (3) ja neen
• in een gewone kist (4) ja neenBezwaar tegen eventuele
• crematie (5) ja neen
• conserveringstechnieken (6) ja neen
• vervoer zonder kist (7) ja neenRisico voor blootstelling aan ioniserende stralen (3) ja neen

Ik, die teken, geneesheer (naam, voornaam, nr. in Orde der geneesheren of RIZIV nummer),

verklaar dat ik deom.....uur heb vastgesteld dat de hierboven genoemde persoon overleden is.

Handtekening en stempel van de geneesheer

(1) Overlijden zeker of vermoedelijk door uitwendige oorzaak (ongeval, zelfmoord, moord of doodslag).

(2) De overledene vormt een risico voor besmetting zoals bepaald sub (3).

(3) A. de overledene leed aan één van de volgende overdraagbare ziekten: cholera, miltvuur, pokken en andere orthopox virusziekten, virale hemorrhagische koorts.

B. de overledene vormt een risico op radioactieve besmetting (cfr. K.B. van 28 februari 1963 - B.S. 16 mei 1963 - art. 69.4, art. 69.7 en art. 3).

(4) De overledene leed aan één van de volgende overdraagbare ziekten: AIDS, hondsdolheid, pest, virushepatitis (behalve bevestigde virushepatitis A).

(5) Prothesen die werken op lithiumbatterijen dienen verwijderd, alsook elke andere prothese die radio-elementen bevat.

(6) - cfr (2) en (3)
- slechte toestand van het lijk (ontbonden, verhakkeld)
- overlijden dat zeker of vermoedelijk aan een uitwendige oorzaak te wijten is.

(7) cfr (2) en (3)

STROOK B**STATISTISCH FORMULIER VOOR HET OVERLIJDEN VAN EEN PERSOON
VAN EEN JAAR OF OUDER**

(Strook in te vullen door de **geneesheer**, te verifiëren door het gemeentebestuur
en over te maken aan de bevoegde geneesheer-ambtenaar)

1. Datum en uur van het overlijden

• datum (DDMMJJJJ)

<input type="text"/>	/	<input type="text"/>	/	<input type="text"/>	<input type="text"/>	<input type="text"/>	<input type="text"/>
----------------------	---	----------------------	---	----------------------	----------------------	----------------------	----------------------

• uur (UUMM)

<input type="text"/>	u	<input type="text"/>	m
----------------------	---	----------------------	---

2. Plaats van het overlijden • thuis • openbare weg • ziekenhuis • werkplaats • bejaardentehuis • andere, precieseer

.....

.....

3. Geslacht van de overledene • mannelijk • vrouwelijk • onbepaald

STROOK C

OVERLIJDEN VAN EEN PERSOON VAN EEN JAAR OF OUDER

(Strook in te vullen en onder gesloten omslag te plaatsen door de **geneesheer**)

1. Aard van het overlijden

- natuurlijke oorzaak
- verkeersongeval
- ander ongeval
- zelfmoord
- doding
- wordt onderzocht
- kan niet bepaald worden

2. Indien de doodsoorzaak niet natuurlijk is, beschrijf de omstandigheden

.....

.....

.....

Voorbehouden

.....

3. Ongeval

3.1 Plaats van het ongeval

- openbare weg
- thuis
- andere, preciseer
- werkplaats (of school voor kinderen)
- onbekend

3.2 Datum en uur van het ongeval

• datum (DDMMJJJJ) / /

• uur (UUMM) u m

4. Doodsoorzaak (1)		Duur (2)
----------------------------	--	-----------------

I. Ziekte of aandoening die rechtstreeks de dood tot gevolg had

Logische samenhang van de ziekten/aandoeningen die geleid hebben tot de onmiddellijke doodsoorzaak onder a).
Bij vermelding van meerdere ziekten de aan het overlijden ten grondslag liggende het laatst opgeven ("oorspronkelijke doodsoorzaak")

a)
veroorzaakt door :

b)
veroorzaakt door :

c)
veroorzaakt door :

d)
veroorzaakt door :

II. Geassocieerde oorzaken

Bij overlijden nog bestaande ziekten en bijzonderheden, welke tot de dood hebben bijgedragen, doch niet met de onder I. genoemde ziekten in causaal verband staan.

e)
f)
g)

- (1) Hier wordt niet de wijze van overlijden bedoeld zoals bvb. : hartfalen, syncope, enz... maar de ziekte, het trauma of de complicatie die de dood veroorzaakte. Gelieve slechts één oorzaak per lijn te vermelden.
- (2) Tijdsinterval (bij benadering) tussen het begin van de ziekte/aandoening en de dood (preciseer zo nodig in minuten, uren, weken of maanden, ...)

Voorbehouden

a) b) c) d)

e) f) g)

5. Indien de overledene een vrouw is, is ze, in de loop van het jaar vóór haar overlijden :

5.1 Zwanger geweest

- ja
- neen
- onbekend

5.2 Bevallende

- ja
- neen
- onbekend

6. Autopsie/aanvullende onderzoeken

- ja, lopend
- ja, voorzien
- neen
- onbekend

7. Was de attesterende geneesheer de behandelende geneesheer ?

- ja
- neen

Nr. medisch dossier

Identificatie van de geneesheer

• RIZIV nummer

• datum (DDMMJJJJ) / /

naam, voornaam
handtekening
stempel

STROOK D

**STATISTISCH FORMULIER VOOR HET OVERLIJDEN VAN EEN PERSOON
VAN EEN JAAR OF OUDER**

(Strook in te vullen door het **gemeentebestuur** met de hulp van de aangever)

1. Gemeente (of land) van overlijden

--	--	--	--	--	--	--	--	--	--	--	--	--	--	--	--	--	--	--	--	--

Code N.I.S. ==>

--	--	--	--	--	--

--

2. Nummer van de overlijdensakte

--	--	--	--	--	--

3. Gemeente (of land) waar de overledene gewoonlijk verbleef

--	--	--	--	--	--	--	--	--	--	--	--	--	--	--	--	--	--	--	--	--

Code N.I.S. ==>

--	--	--	--	--	--

--

4. Geboortedatum (DDMMJJJJ)

--	--	--	--	--	--	--	--	--	--	--

5. Opleiding (hoogste voltooide opleiding of diploma)

- geen opleiding of lager onvoltooid
- lager onderwijs
- lager middelbaar
 - ⇒ beroeps
 - ⇒ technisch
 - ⇒ algemeen
- hoger middelbaar
 - ⇒ beroeps
 - ⇒ technisch
 - ⇒ algemeen
- hoger van het korte type
- hoger van het lange type of universitair
- onbekend
- andere, preciezer

6. Huidige beroepstoestand

- actief(ve)
- student(e)
- werkloos
- gepensioneerd
- invalide
- zonder beroep
- andere, preciezer

7. Sociale staat in het laatst uitgeoefend beroep

- zelfstandige
- bediende
- arbeider(ster)
- helper(ster)
- zonder beroep
- onbekend
- andere, preciezer

**8. Uitgeoefende beroepen, welke ook de huidige beroeps-
toestand weze (begin met het laatst uitgeoefend beroep)**

• 1.

--	--	--	--	--	--	--	--	--	--	--	--	--	--	--	--	--	--	--	--	--

Code N.I.S. ==>

--	--	--	--

• 2.

--	--	--	--	--	--	--	--	--	--	--	--	--	--	--	--	--	--	--	--	--

Code N.I.S. ==>

--	--	--	--

• 3.

--	--	--	--	--	--	--	--	--	--	--	--	--	--	--	--	--	--	--	--	--

Code N.I.S. ==>

--	--	--	--

9. Nationaliteit van de overledene

--	--	--	--	--	--	--	--	--	--	--	--	--	--	--	--	--	--	--	--	--

Code N.I.S. ==>

--	--	--

10. Burgerlijke staat van de overledene

- | | |
|---|--|
| <input type="checkbox"/> • ongehuwd | <input type="checkbox"/> • uit de echt gescheiden |
| <input type="checkbox"/> • gehuwd | <input type="checkbox"/> • van tafel en bed gescheiden |
| <input type="checkbox"/> • weduw(e)(naar) | <input type="checkbox"/> • onbekend |

11. Indien de overledene gehuwd was : (DDMMJJJJ)

• geboortedatum van de overlevende

--	--	--	--

 /

--	--

 /

--	--	--	--

• datum van het laatste huwelijk

--	--	--	--

 /

--	--

 /

--	--	--	--

12. Leefde de overledene :

- alleen
- in een privé-huishouden
- in een instelling
- andere, preciezer

Model III D

STROOK C

OVERLIJDEN VAN EEN KIND JONGER DAN EEN JAAR OF VAN EEN DOODGEBORTE

(Strook in te vullen en onder gesloten omslag te plaatsen door de geneesheer)

A. Inlichtingen met betrekking tot de geboorte

1. Vorige geboorten

- aantal levendgeboren kinderen
- aantal doodgeboren kinderen
- aantal kinderen nog in leven
- datum van de vorige bevalling (DDMMJJJJ) / /

2. Vermoedelijke duur (in weken) van de zwangerschap

3. Medische risicofactoren verbonden aan deze zwangerschap (maximum 3)

- diabetes
- chronische hypertensie
- zwangerschaps-hypertensie
- eclampsie
- andere, preciseer
- geen medische risico's bekend
- nierziekte
- hemorrhagie in het 3de trim.
- voorafgaande geboorte van een kind met gewicht < 2500 gram

4. Transfer tijdens de zwangerschap

- ja
- neen
- onbekend

5. Ligging van het kind vóór de geboorte

- achterhoofdligging
- andere hoofdligging
- andere, preciseer
- stuit
- dwars/schuine ligging

6. De bevalling

6.1 Inductie van de baring vóór het begin van arbeid

- ja
- neen
- onbekend

6.2 Bevalling met assistentie

- ja
- neen
- onbekend

Indien ja, vul in 6.3, 6.4 en 6.5

Indien neen, of onbekend, ga dan onmiddellijk naar punt 7

6.3 Aard van assistentie (maximum 3)

- forceps
- vacuüm-extractie
- keizersnede
- andere, preciseer
- stuitligging met extractie (exclusief Bracht)
- versie met extractie
- externe versie

6.4 Maternale indicaties die het type van bevalling rechtvaardigen

- voorafgaande keizersnede
- dystocie
- andere, preciseer
- geen maternale indicatie
- afwijking van placenta

6.5 Indicatie bij het kind als rechtvaardiging voor het type van bevalling

- foetaal lijden
- andere, preciseer
- geen foetale indicatie
- abnormale ligging

7. Toestand van het kind bij de geboorte

7.1 Obstetrisch trauma

- ja
- Indien ja, preciseer
- neen
- onbekend

7.2 Ademnood

- ja
- Indien ja, preciseer
- neen
- onbekend
- niet van toepassing

7.3 Infectieziekten

- ja
- Indien ja, preciseer
- neen
- onbekend

7.4 Congenitale afwijkingen

- anencefalie
- spina bifida
- hydrocefalie
- gespleten lip/verhemelte
- andere, preciseer
- geen congenitale afwijkingen
- anale imperforatie
- reductie van de ledematen
- hernia diaphragmatica
- omphalocoele-gastroschisis

8. Geboortegewicht van het kind (in gram)

9. Apgarscore na:

- 1 minuut
- 5 minuten
- 10 minuten

10. Zorgen onmiddellijk toegediend aan de pasgeborene (maximum 3)

- ventilatie zonder intubatie
- intubatie
- overplaatsing naar n-dienst (binnen de eerste 12 uren)
- overplaatsing naar N-dienst (binnen de eerste 12 uren)
- andere, preciseer
- niet van toepassing
- geen ingreep

(vervolg verso)

Model III D

STROOK C
(vervolg)

OVERLIJDEN VAN EEN KIND JONGER DAN EEN JAAR OF VAN EEN DOODGEBORTE
(vervolg)

B. Inlichtingen met betrekking tot het overlijden

1. In geval van foetaal overlijden, heeft het overlijden plaats gehad :

- vóór de arbeid • tijdens de arbeid • onbekend

2. Aard van het overlijden

- natuurlijke oorzaak • doding
 • verkeersongeval • wordt onderzocht
 • ander ongeval • kan niet bepaald worden

3. Indien de doodsoorzaak niet natuurlijk is, beschrijf de omstandigheden :

.....
 Voorbehouden

4. Ongeval

4.1 Plaats van het ongeval

- openbare weg • onbekend
 • thuis
 • andere, preciseer

4.2 Datum van het ongeval (DDMMJJJJ)

4.3 Uur van het ongeval (0 - 24U)

5. Doodsoorzaak (1)

Specificeer (2)

Duur (3)

M	F	K
---	---	---

I. Ziekte of aandoening (van moeder, foetus of kind) die rechtstreeks de dood tot gevolg had

Logische samenhang van de ziekten/aandoeningen die geleid hebben tot de onmiddellijke doodsoorzaak onder a).
 Bij vermelding van meerdere ziekten de aan het overlijden ten grondslag liggende het laatst opgeven ("oorspronkelijke doodsoorzaak")

- a)
 veroorzaakt door :
 b)
 veroorzaakt door :
 c)
 veroorzaakt door :
 d)

II. Geassocieerde oorzaken

Bij overlijden nog bestaande ziekten en bijzonderheden, welke tot de dood hebben bijgedragen, doch niet met de onder I. genoemde ziekten in causaal verband staan.

- e)
 f)
 g)

- (1) Hier wordt niet de wijze van overlijden bedoeld zoals bvb. : hartfalen, syncope, enz... maar de ziekte, het trauma of de complicatie die de dood veroorzaakte. Gelieve slechts één oorzaak per lijn te vermelden.
 (2) Plaats een "X" op de passende plaats : kolom 'M' indien Moeder, kolom 'F' indien Foetus, kolom 'K' indien Kind
 (3) Tijdsinterval (bij benadering) tussen het begin van de ziekte/aandoening en de dood (preciseer zo nodig in minuten, uren, weken of maanden, ...)

Voorbehouden

- a) b) c) d)
 e) f) g)

6. Autopsie/aanvullende onderzoeken

- ja, lopend • neen
 • ja, voorzien • onbekend

7. Was de attesterende geneesheer de behandelende geneesheer ?

- ja • neen

Nr. medisch dossier van de **Moeder**

Nr. medisch dossier van het **Kind**

Identificatie van de geneesheer

• RIZIV nummer

• datum (DDMMJJJJ)

naam, voornaam
handtekening
stempel

Model III D

STROOK B

STATISTISCH FORMULIER VOOR HET OVERLIJDEN VAN EEN KIND JONGER DAN EEN JAAR OF VOOR EEN DOODGEBORTE

(Strook in te vullen door de **geneesheer**, te verifiëren door het gemeentebestuur
en over te maken aan de bevoegde geneesheer-ambtenaar)

1. Datum en uur van het overlijden

- datum (DDMMJJJJ) / /
- uur (UUMM) u m

2. Datum en uur van de geboorte

- datum (DDMMJJJJ) / /
- uur (UUMM) u m

3. Het kind is

- doodgeboren
- levend geboren

4. Plaats van de geboorte

- ziekenhuis
- thuis
- andere, preciseer

5. Plaats van het overlijden

- ziekenhuis
- thuis
- andere, preciseer

6. Geslacht van het kind

- mannelijk
- vrouwelijk
- onbepaald

7. Kind geboren uit een meervoudige zwangerschap

- ja
- neen

In geval van meervoudige geboorte :

- totaal aantal geboorten, doodgeborenen inbegrepen
- rangnummer van het aangegeven kind
- aantal en geslacht van de kinderen geboren tijdens dezelfde bevalling (het aangegeven kind inbegrepen)
 - ⇒ aantal levend geboren
 - mannelijk
 - vrouwelijk
 - onbepaald
 - ⇒ aantal doodgeborenen
 - mannelijk
 - vrouwelijk
 - onbepaald

Informatie

Het Nationaal Instituut voor de Statistiek

Waar vindt u de informatie van het N.I.S.?

In vijf grote steden van het land heeft het publiek toegang tot:

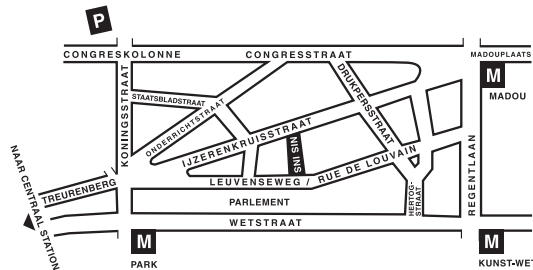
- ◇ Jaarboeken, gespecialiseerde publicaties en een selectie van diskettes en cd-rom's.
- ◇ Een leeszaal, waar men de publicaties van het N.I.S., andere ministeries en Belgische en internationale instellingen kan raadplegen.

Al onze bibliotheken zijn op werkdagen open van 9 tot 12 en van 13 tot 16 uur.

Brussel

Leuvenseweg 44, 1000 Brussel
tel. 02 548 63 65 – 02 548 63 66 fax 02 548 63 67
e-mail : info@statbel.mineco.fgov.be

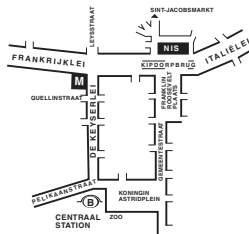
Trein (B) : Centraal Station of station Congres
Metro (M) : lijn 1A en 1B, station Park of Kunst-Wet
lijn 2, station Kunst-Wet of Madou
Tram-Bus : 92, 93, 94 halte Park
65, 66 halte Drukpersstraat
29, 63 halte Congres
Parking (P) : Administratief Centrum (betaalparking)



Antwerpen

Italiëlei 124 - bus 85, 2000 Antwerpen
tel. 03 229 07 00 fax 03 233 28 30
e-mail : info.antwerpen@statbel.mineco.fgov.be

Trein (B) : Centraal Station
Metro (M) : halte Opera
Tram-Bus : vlakbij (Fr. Rooseveltplaats)



Charleroi

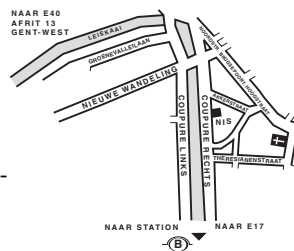
Tour Biarent, Bd Audent 14/5., 6000 Charleroi
tel. 071/ 27.44.14 fax 071/ 27.44.19
e-mail : info.charleroi@statbel.mineco.fgov.be

Trein (B) : Charleroi Sud, 20 min van het station (Place Buisset,
Rue du Collège, place Charles II, bd Tirou, rue de la
Montagne)
Bus : halte Tirou
Autoweg : kleine ring van Charleroi - uitrit Gare du Sud
Parking (P) : betaalparking tegenover het NIS

Gent

Coupure rechts 620, 9000 Gent
tel. 09 267.27.00 fax 09 267.27.29
e-mail : info.gent@statbel.mineco.fgov.be

Trein (B) : Gent St.-Pieters
Tram-Bus : 40, 43 halte Theresianenstraat
Autoweg : gemakkelijk bereikbaar langs E40 (uitrit 13 -
Gent-West/Drongen)
Parking (P) : op de "Coupure Rechts"



Luik

Bd de la Sauvenière 73-75, 4000 Luik
tel. 04 223 84 10 fax 04 222 49 94
e-mail : info.liege@statbel.mineco.fgov.be

Trein (B) : station Guillemins of Palais
Tram-Bus : (Guillemins) 1 et 4 halte Sauvenière
Parking (P) : Neujean (op 20 m - zelfde straatkant)
Mercure (tegenover)



Het N.I.S. verspreidt tal van producten die de Belgische socio-economische realiteit in cijfers weergeven.

Al deze producten, opgenomen in onze catalogus, kunt u verkrijgen in onze regionale centra of bij onze dienst documentatie - verkoop in Brussel. Onze catalogus wordt u op eenvoudige aanvraag toegestuurd. (zie adressen hiernaast).

Een keuze uit onze gegevens en de lijst van onze publicaties vindt u eveneens op onze website:
<http://statbel.fgov.be>

Samenleving : andere publicaties van de reeks Gezondheid

Verkeersongevallen

Deze jaarlijkse publicatie gaat over ongevallen op de openbare weg met lichamelijk letsel, vastgesteld door politie of rijkswacht. Ongevallen met uitsluitend materiële schade en aanrijdingen op privé-terrein worden niet opgenomen. De statistieken in deze brochure analyseren de gegevens volgens aard van het ongeval, type van het betrokken voertuig, beschrijving van de slachtoffers (voetganger, bestuurder, passagier) en ernst van het letsel, kenmerken van de bestuurder (geslacht, leeftijd), omstandigheden van het ongeval (datum, uur, staat van de weg, weersomstandigheden, plaats van het ongeval) en toestand van de bestuurder (dronkenschap e.a.). Eén tabel geeft het aantal ongevallen en slachtoffers per gemeente. *Jaarlijks*

Volksgezondheid

In deze nieuwe brochure, die in de loop van het jaar 2001 zal verschijnen, komt informatie over het aantal artsen (volgens specialisatie), apothekers, tandartsen... per administratief arrondissement, alsook over het aantal ziekenhuizen. Zij zal ook statistieken bevatten over het aantal gevallen van AIDS en kanker. - *Jaarlijks*

Enkele andere publicaties

Algemene Publicaties

Regionaal Statistisch Jaarboek
Statistisch tijdschrift – *Maandelijks*
Weekbericht

Grondgebied en leefmilieu

Statistiek van de bodembezetting (diskette)
Overzicht milieustatistieken - *Jaarlijks*

Bevolking

Huishoudens en familiekernen – *Jaarlijks*
Totale bevolking op 1 januari - *Jaarlijks*
Sterftetafels - *Jaarlijks*

Economie en financiën

Verkoop van onroerende goederen – *Jaarlijks*

Landbouw

Land- en tuinbouwtelling op 15 mei - *Jaarlijks*

Industrie

Industriële productie en bouwbedrijf -
maandelijks

Handel, diensten en vervoer

Maandelijkse vervoerstatistieken –
maandelijks
Binnenlandse handel - *jaarlijks*



Eerste uitgave

Gedrukt door de
drukkerij van het NIS
B-1000 Brussel

Augustus 2002