

Gezondheid Doodsoorzaken

Het Nationaal Instituut voor de Statistiek biedt onpartijdige informatie tegen een redelijke prijs.

De informatie wordt conform de wet verspreid, meer bepaald voor wat betreft de privacy.

De statistieken worden ingedeeld in acht domeinen:

Algemeen	Economie en financiën
Grondgebied en leefmilieu	Landbouw en vergelijkbare activiteiten
Bevolking	Industrie
Samenleving	Diensten, handel en vervoer

Alle rechten voorbehouden. Het vertalen, bewerken, reproduceren op welke wijze dan ook, inbegrepen fotografie en microfilm, is niet toegelaten, tenzij met schriftelijke machtiging vanwege het Nationaal Instituut voor de Statistiek.

Het citeren van korte uittreksels als toelichting of bewijsvoering in een artikel, een boekbespreking of een boek is evenwel toegestaan, mits de bron duidelijk en nauwkeurig wordt vermeld.

De auteurs zijn verantwoordelijk voor de analyse van de basisgegevens en voor de commentaren.

Verantwoordelijke uitgever: Claude Chéryuy



© 2001, NATIONAAL INSTITUUT VOOR DE STATISTIEK *uitgever*

B-1000 Brussel – 44 Leuvenseweg

Voorwoord

Vóór de federalisering verzamelden en verwerkten de provinciale gezondheidsinspecties van het Ministerie van Volksgezondheid de medische gedeelten van de van geboorte- en overlijdensaangiften. Sindsdien werd dit werk geleidelijk aan overgenomen door de gemeenschappen. Deze wijziging van de administratieve weg heeft grote vertragingen meegebracht bij het versturen van de formulieren naar het NIS.

Bij het opmaken van deze statistiek werd de 9^e revisie van de Internationale Classificatie van Ziekten van de WHO gebruikt.

Voor de toekomst werden in samenwerking met de gemeenschappen nieuwe formulieren opgemaakt op basis van de 10^e herziening van de Internationale Classificatie van Ziekten van de WHO. Ze kunnen optisch gelezen worden, wat de verwerking ervan vergemakkelijkt. De verwerkingsstadia worden ook vlugger doorlopen. De nieuwe formulieren werden van kracht op 1 januari 1998.

**Gezondheid
Doodsoorzaken
in 1995**

Volgens de aangiften van overlijden

Inhoudsopgave

Inleiding	1
------------------------	----------

Basisdocumenten	2
------------------------------	----------

Algemene mortaliteit

1.0	Evolutie van de invloed naar oorzakengroep en naar geslacht (in % van het totale aantal sterfgevallen)	6
1.1	Evolutie van de mortaliteit naar oorzakengroep en naar geslacht	8
1.2	Evolutie van de mortaliteit naar oorzakengroep, naar leeftijdsgroep en naar geslacht	12
1.3 T	Overlijdens naar oorspronkelijke doodsoorzaak, geslacht en leeftijdsgroep	40
1.3 T R	Overlijdens naar oorspronkelijke doodsoorzaak per Gewest, geslacht en leeftijdsgroep	140
1.4 B	Overlijdens naar oorspronkelijke doodsoorzaak, geslacht en leeftijdsgroep Ingezetenen Belgen	144
1.4 B R	Overlijdens naar oorspronkelijke doodsoorzaak, geslacht en leeftijdsgroep Per Gewest - Ingezetenen Belgen	170
1.4 E	Overlijdens naar oorspronkelijke doodsoorzaak, geslacht en leeftijdsgroep Ingezetenen vreemdelingen	174
1.4 E R	Overlijdens naar oorspronkelijke doodsoorzaak, geslacht en leeftijdsgroep per Gewest – Ingezetenen vreemdelingen	190

Zuigelingensterfte (0 dag tot minder dan 1 jaar) en overlijdens van kinderen van 1 tot minder dan 5 jaar

2.0	Evolutie van de invloed op de kindersterfte naar oorzakengroep en naar provincie (in % van het totale aantal sterfgevallen)	196
2.1	Evolutie van de zuigelingensterfte naar oorzakengroep en naar provincie van verblijf van het kind	200
2.2	Evolutie van de zuigelingensterfte naar oorzakengroep en naar geslacht	204
2.3 T	Overlijdens van kinderen van minder dan 5 jaar, naar oorspronkelijke doodsoorzaak, geslacht en levensduur	206
2.3 T R	Overlijdens van kinderen van minder dan 5 jaar, naar oorspronkelijke doodsoorzaak, geslacht en levensduur – Per Gewest	228

Mortinataliteit

3.1	Evolutie van de mortaliteit naar doodsoorzaak en naar geslacht	235
3.2 T	Doodgeborenen naar oorspronkelijke doodsoorzaak en provincie van gewone verblijfplaats van de moeder	236

Perinatale mortaliteit (dodgeborenen en kinderen van 0 tot 6 dagen)

4.1	Evolutie van de perinatale mortaliteit naar doodsoorzakengroep en naar geslacht	243
4.2	Dodgeborenen en pasgeborenen van 0 – 6 dagen naar oorspronkelijke doodsoorzakengroep, geslacht en provincie	244
4.3 T	Dodgeborenen en pasgeborenen van 0 – 6 dagen naar oorspronkelijke doodsoorzaak, geslacht en levensduur	246
4.3 T R	Dodgeborenen en pasgeborenen van 0 – 6 dagen naar oorspronkelijke doodsoorzaak, geslacht en levensduur – Per Gewest	252

Overlijdens in België van personen die niet in het Rijk verblijven

5.1 T	Overlijdens in België van personen die niet in het rijk verblijven naar oorspronkelijke doodsoorzakengroep, geslacht en leeftijdsgroep	258
5.2 T	Overlijdens in België van personen die niet in het rijk verblijven naar oorspronkelijke doodsoorzakengroep, geslacht en nationaliteit	270

Overlijdens waarvan de oorspronkelijke oorzaak een uitwendige oorzaak is

6.1 T	Overlijdens met een uitwendige oorzaak, naar geslacht en leeftijdsgroep	280
6.2 T	Overlijdens met een uitwendige oorzaak, naar geslacht en plaats van overlijden	304
6.3 T	Overlijdens met een uitwendige oorzaak, naar geslacht en aard	320

U.N.O – Lijst

7.1 T	Overlijdens naar leeftijdsgroep volgens de U.N.O. – lijst	340
-------	---	-----

Basislijst

8.1 T	Overlijdens naar geslacht en leeftijdsgroep volgens de basislijst van de W.G.O. - 9 ^{de} herziening 1975	352
-------	---	-----

Inleiding

Algemene opmerkingen

Bij het opmaken van de Statistiek van de Doodsoorzaken werden de richtlijnen van de Wereldgezondheidsorganisatie (W.G.O.) zo strikt mogelijk gevolgd.

Dit werk is uitgevoerd volgens de 9e herziening van de W.G.O.-code.

De betekenis van de codenummers van de W.G.O. kunnen worden teruggevonden ofwel in het boek van de W.G.O. "Classification internationale des maladies – Révision 1975" (bestaat niet in het Nederlands), ofwel in de bondige uitgave van het N.I.S. "Uittreksel uit de internationale classificatie van de ziekten". (W.G.O. – 3 cijfers).

Het basisdocument:

Beschrijving en toelichting bij de gebruikte terminologie.

Deze statistiek werd aan de hand van een basisdocument opgemaakt. In ons land wordt bedoeld document "Aangifte van overlijden" genoemd. Hiervan bestaan 2 modellen: Model III C, voor aangifte van overlijden van een persoon van één jaar en ouder en Model III D, voor aangifte van een doodgeboren kind of van een overlijden van een kind jonger dan één jaar.

Beide modellen omvatten 4 stroken.

- ◆ **strook A** is een vaststelling van overlijden en is een vaststelling van overlijden en geen verlog tot teraardebestelling ;
- ◆ **stroken B en D** zijn bestemd om de door de dienst van de Burgerlijke Stand verstrekte inlichtingen op te nemen.
- ◆ **strook C** Is ingevuld door om 't even welke geneesheer die het overlijden vaststelt en dienst om er de diagnose van het overlijden op te vermelden. Deze strook wordt toegeplakt ter vrijwaring van het medisch geheim. Ze dient uitsluitend voor het opmaken van de Statistiek van de Doodsoorzaken.

Beschrijving van de variabelen

Oorspronkelijke doodsoorzaak:

Onder oorspronkelijke doodsoorzaak wordt de ziekte die de ziekelijke toestand heeft teweeggebracht en tot het overlijden heeft geleid of de omstandigheden van het ongeval of van de gewelddadigheid die het dodelijke letsel hebben veroorzaakt.

Onmiddellijke doodsoorzaak:

Onder onmiddellijke doodsoorzaak wordt de ziekte of letsel die rechtstreeks de dood heeft veroorzaakt.

Voorbeelden

Sterfte door bronchopneumonie als gevolg van mazelen:

oorspronkelijke doodsoorzaak: mazelen

onmiddellijke doodsoorzaak: bronchopneumonie.

Sterfte door schedelfractuur ten gevolge van een auto-ongeval:

oorspronkelijke doodsoorzaak: auto-ongeval

onmiddellijke doodsoorzaak: schedelfractuur

Natuurlijke dood, niet geweldadige dood en gewelddadige dood

In de aangifte van overlijden heeft het begrip van "gewelddadige dood" een andere betekenis in de strook A of in de strook C.

- ◆ Op de strook A wordt onderscheid gemaakt tussen "natuurlijke dood" en "gewelddadige dood". Het gaat om een juridisch begrip en dient verwezen naar het Burgerlijk Wetboek titel II, hoofdstuk IV, Art.81 dat als volgt luidt: "Zijn er tekens of aanwijzingen van een gewelddadige dood of andere omstandigheden die zulks laten vermoeden dan mag de teraardebestelling eerst gescheiden nadat een officier van politie bijgegaan door een doctor in de geneeskunde of de heelkunde een proces-verbaal heeft opgemaakt". In de praktijk volstaat het dat de geneesheer op de strook A de woorden "gewelddadige dood" of "verdacht oorzaak".

- ◆ Op strook C wordt onderscheid gemaakt tussen "niet-gewelddadige dood" en "gewelddadige dood". Met het onderscheid op deze strook bevinden wij ons op het medisch-diagnostisch vlak. Met "gewelddadige dood" bedoelen wij die doodsoorzaken, die vervat zijn in hoofdstuk XVII van de W.G.O.-nomenclatuur "ongevallen, vergiftigingen en traumata".

In deze publicatie is deze formulering doorgaans vervangen door "Sterfgevallen door uitwendige oorzaken".

Levenloos aangegeven

(strook D, 4, Model III D)

Met levenloos aangegeven kind wordt bedoeld een kind, levend geboren maar overleden voor het ogenblik van de aangifte aan de ambtenaar van de burgerlijke stand. Bij Wet van 30 maart 1984 die in werking trad op 1 januari 1985, moet deze aangifte gebeuren binnen de 15 dagen na de geboorte. Doch indien de laatste dag van deze termijn een zaterdag, zondag of wettelijke feestdag is, wordt de termijn verlengd tot de eerstvolgende werkdag.

Er moet echter kennis van de bevalling gegeven worden aan de ambtenaar van de burgerlijke stand, uiterlijk de eerste daarop volgende werkdag. Deze kennisgeving moet gedaan worden door de geneesheer of, bij ontstentenis, de vroedvrouw of, bij ontstentenis, de anderen personen die bij de bevalling tegenwoordig zijn geweest of bij wie de bevalling heeft plaatsgehad. De directie van de ziekenhuizen, klinieken, kraaminrichtingen en anderen verpleeginrichtingen is ook gehouden kennis te geven.

In de publicatie der doodsoorzaken worden de levenloos aangegeven kinderen als levendgeboren beschouwd, zoals ook op de B-strook.

Dodgeboren

(strook B, 3, Model III D)

Als doodgeboren wordt beschouwd "elk kind dat na de 180^{ste} dag van de zwangerschap levenloos ter wereld is gekomen. Levendgeborene foetussen van minder dan 180 dagen worden in geval van overlijden als levend geboren kinderen beschouwd.

Feitelijke gemeente, werkelijke gemeente, gewone verblijfplaats

De feitelijke gemeente is de gemeente waar de gebeurtenis zich heeft voorgedaan.

De werkelijke gemeente is de gemeente waar de personen in kwestie hun gewone verblijfplaats hebben.

De overlijdensakte die werd opgemaakt door de ambtenaar van de burgerlijke stand van de feitelijke gemeente berust definitief bij de burgerlijke stand van deze gemeente.

De werkelijke gemeente wordt op de hoogte gebracht van de gebeurtenis en werkt aldus haar bevolkingsregisters bij.

Bij het opmaken van de statistiek van de doodsoorzaken per gewest, provincie of bestuurlijke arrondissementen kan worden uitgegaan van de feitelijke of van de werkelijke gemeente.

Sedert 1954 heeft het Nationaal Instituut voor de Statistiek de werkelijke gemeente als uitgangspunt gekozen, d.w.z. dat de sterfgevallen volgens de gewone verblijfplaats werden gerangschikt. Maar voor overlijdens van personen die niet in het Rijk verblijven werden de sterfgevallen volgens de feitelijke gemeente gerangschikt (waar de persoon is gestorven).

Algemene mortaliteit

**Evolutie van de impact van de doodoorzaak naar oorzakengroep en naar geslacht
- (in % van het totale aantal sterfgevallen)**

Totaal								
	1995	1994	1993	1990	1985	1975	1965	1955
Mannelijk + vrouwelijk geslacht	100,00	100,00	100,00	100,00	100,00	100,00	100,00	100,00
Mannelijk geslacht	100,00	100,00	100,00	100,00	100,00	100,00	100,00	100,00
Vrouwelijk geslacht	100,00	100,00	100,00	100,00	100,00	100,00	100,00	100,00
Alle vormen van tuberculose (010-018, 137)								
	1995	1994	1993	1990	1985	1975	1965	1955
Mannelijk + vrouwelijk geslacht	0,12	0,13	0,13	0,10	0,14	0,37	0,87	2,06
Mannelijk geslacht	0,16	0,18	0,17	0,13	0,20	0,54	1,32	2,96
Vrouwelijk geslacht	0,07	0,08	0,08	0,07	0,07	0,17	0,34	1,02
Andere infectie- en parasitaire ziekten (001-009, 020-136, 138, 139)								
	1995	1994	1993	1990	1985	1975	1965	1955
Mannelijk + vrouwelijk geslacht	1,39	1,17	1,15	0,96	0,58	0,40	0,34	0,76
Mannelijk geslacht	1,44	1,13	1,12	0,81	0,52	0,37	0,36	0,84
Vrouwelijk geslacht	1,34	1,21	1,19	1,12	0,63	0,43	0,32	0,67
Kwaadaardige nieuwvormingen (140-239)								
	1995	1994	1993	1990	1985	1975	1965	1955
Mannelijk + vrouwelijk geslacht	27,03	26,95	26,17	25,92	24,46	21,05	19,34	16,92
Mannelijk geslacht	30,81	30,79	30,07	29,56	27,74	22,89	19,72	16,11
Vrouwelijk geslacht	23,16	23,06	22,20	22,17	20,98	19,01	18,89	17,85
Endocrinische ziekten, ziekten van het bloed (240-279)								
	1995	1994	1993	1990	1985	1975	1965	
Mannelijk + vrouwelijk geslacht	2,22	2,15	2,28	2,23	2,42	3,41	3,27	
Mannelijk geslacht	1,55	1,49	1,51	1,51	1,42	2,09	2,06	
Vrouwelijk geslacht	2,91	2,81	3,06	2,97	3,47	4,87	4,68	
Ziekten van het zenuwstelsel en van de zintuigen (320-389)								
	1995	1994	1993	1990	1985	1975	1965	1955
Mannelijk + vrouwelijk geslacht	2,86	2,85	2,84	3,64	2,06	1,09	1,55	6,91
Mannelijk geslacht	2,31	2,27	2,34	2,74	1,72	1,04	1,41	6,33
Vrouwelijk geslacht	3,42	3,43	3,34	4,56	2,43	1,15	1,71	7,57
Vasculaire letsels van het centraal zenuwstelsel (430-438)								
	1995	1994	1993	1990	1985	1975	1965	
Mannelijk + vrouwelijk geslacht	9,01	9,33	9,57	9,87	10,35	13,20	8,34	
Mannelijk geslacht	6,96	7,23	7,40	7,54	8,07	10,96	7,15	
Vrouwelijk geslacht	11,10	11,45	11,77	12,27	12,76	15,66	9,71	
Ziekten van de bloedsomlooporganen (390-429, 440-459)								
	1995	1994	1993	1990	1985	1975	1965	1955
Mannelijk + vrouwelijk geslacht	28,25	28,04	28,24	28,32	31,79	29,80	38,22	33,24
Mannelijk geslacht	26,26	26,09	26,37	27,13	30,98	30,36	37,54	32,65
Vrouwelijk geslacht	30,28	30,02	30,14	29,54	32,64	29,17	39,01	33,90
Ziekten van de ademhalingsorganen (460-519)								
	1995	1994	1993	1990	1985	1975	1965	1955
Mannelijk + vrouwelijk geslacht	9,68	9,02	9,48	8,43	7,58	7,09	6,63	7,65
Mannelijk geslacht	11,56	10,98	11,44	10,51	9,73	8,56	8,27	9,20
Vrouwelijk geslacht	7,75	7,03	7,49	6,29	5,30	5,47	4,75	5,89

**Evolutie van de impact van de doodoorzaak naar oorzakengroep en naar geslacht
- (in % van het totale aantal sterfgevallen) - vervolg en einde**

Ziekten van de spijsverteringsorganen (520-579)								
	1995	1994	1993	1990	1985	1975	1965	1955
Mannelijk + vrouwelijk geslacht	4,10	4,15	3,96	3,71	3,71	3,51	3,47	3,21
Mannelijk geslacht	3,83	3,85	3,59	3,50	3,56	3,51	3,44	3,23
Vrouwelijk geslacht	4,38	4,45	4,34	3,94	3,87	3,52	3,50	3,18
Ziekten van de urogenitaal organen (580-629)								
	1995	1994	1993	1990	1985	1975	1965	1955
Mannelijk + vrouwelijk geslacht	1,55	1,49	1,49	1,57	1,71	1,58	1,71	2,32
Mannelijk geslacht	1,32	1,20	1,28	1,33	1,50	1,65	1,99	2,74
Vrouwelijk geslacht	1,78	1,79	1,70	1,82	1,93	1,49	1,38	1,84
Ziekten van zwangerschapsbaring en postpartum (630-676)								
	1995	1994	1993	1990	1985	1975	1965	1955
Vrouwelijk geslacht	0,02	0,01	0,01	0,01	0,01	0,03	0,07	0,24
Andere welbepaalde doodsoorzaken								
	1995	1994	1993	1990	1985	1975	1965	
Mannelijk + vrouwelijk geslacht	3,60	3,49	3,73	1,58	1,33	1,90	1,47	
Mannelijk geslacht	2,50	2,54	2,61	1,21	1,00	1,57	1,29	
Vrouwelijk geslacht	4,72	4,45	4,86	1,95	1,68	2,26	1,68	
Ouderdom (zonder vermelding van psychose) (797)								
	1995	1994	1993	1990	1985	1975	1965	1955
Mannelijk + vrouwelijk geslacht	0,65	0,83	0,82	1,95	2,48	2,59	2,08	8,70
Mannelijk geslacht	0,25	0,36	0,40	1,02	1,26	1,80	1,42	6,73
Vrouwelijk geslacht	1,06	1,31	1,25	2,92	3,78	3,46	2,83	10,93
Slecht omschreven toestanden en onbekende doodsoorzaken (780-796, 798, 799)								
	1995	1994	1993	1990	1985	1975	1965	
Mannelijk + vrouwelijk geslacht	2,82	3,11	3,14	4,77	4,61	6,22	3,97	
Mannelijk geslacht	2,48	2,76	2,95	4,48	4,33	6,02	4,07	
Vrouwelijk geslacht	3,16	3,47	3,33	5,08	4,91	6,44	3,86	
Congenitaal afwijkingen en ziekten eigen aan de eerste kindsheid (750-637)								
	1995	1994	1993	1990	1985	1975	1965	
Mannelijk + vrouwelijk geslacht	0,54	0,61	0,63	0,71	0,75	1,32	2,46	
Mannelijk geslacht	0,63	0,66	0,73	0,82	0,82	1,43	2,61	
Vrouwelijk geslacht	0,44	0,55	0,53	0,60	0,67	1,19	2,29	
Ongevallen, zelfmoorden, doodslagen (E800-E999)								
	1995	1994	1993	1990	1985	1975	1965	1955
Mannelijk + vrouwelijk geslacht	6,19	6,67	6,37	6,23	6,04	6,46	6,25	5,49
Mannelijk geslacht	7,93	8,46	8,02	7,72	7,14	7,18	7,36	7,06
Vrouwelijk geslacht	4,41	4,87	4,70	4,70	4,87	5,67	4,98	3,70

Evolutie van de mortaliteit naar oorzakengroep en naar geslacht

Totale sterfte door in- en uitwendige oorzaken (001-E999)						
	1995	1994	1993	1990	1985	1980
Mannelijk + vrouwelijk geslacht	104.897	103.778	106.824	104.130	111.612	113.698
Mannelijk geslacht	53.036	52.252	53.864	52.825	57.424	59.493
Vrouwelijk geslacht	51.861	51.526	52.960	51.305	54.188	54.205
Totale sterfte door inwendige oorzaken (001-799)						
	1995	1994	1993	1990	1985	1980
Mannelijk + vrouwelijk geslacht	98.403	96.852	100.017	97.644	104.875	105.543
Mannelijk geslacht	48.829	47.834	49.546	48.748	53.325	54.715
Vrouwelijk geslacht	49.574	49.018	50.471	48.896	51.550	50.828
I a Infectie- en parasitaire ziekten behalve tuberculose						
	1995	1994	1993	1990	1985	1980
Mannelijk + vrouwelijk geslacht	1.462	1.214	1.230	1.003	643	540
Mannelijk geslacht	765	590	601	427	301	268
Vrouwelijk geslacht	697	624	629	576	342	272
Tuberculose (010-018, 137)						
	1995	1994	1993	1990	1985	1980
Mannelijk + vrouwelijk geslacht	121	138	135	105	153	228
Mannelijk geslacht	83	96	93	69	113	170
Vrouwelijk geslacht	38	42	42	36	40	58
II Tumoren						
	1995	1994	1993	1990	1985	1980
Mannelijk + vrouwelijk geslacht	28.350	27.971	27.955	26.989	27.301	26.334
Mannelijk geslacht	16.341	16.089	16.197	15.613	15.930	15.298
Vrouwelijk geslacht	12.009	11.882	11.758	11.376	11.371	11.036
III a Endocrinische ziekten, ziekten van het bloed (III a = III + IV)						
	1995	1994	1993	1990	1985	1980
Mannelijk + vrouwelijk geslacht	2.859	2.687	2.963	2.647	2.970	3.488
Mannelijk geslacht	1.060	974	1.048	943	934	1.132
Vrouwelijk geslacht	1.799	1.713	1.915	1.704	2.036	2.356
V Psychische stoornissen						
	1995	1994	1993	1990	1985	1980
Mannelijk + vrouwelijk geslacht	2.054	2.102	2.395	527	710	1.896
Mannelijk geslacht	790	885	913	282	338	826
Vrouwelijk geslacht	1.264	1.217	1.482	245	372	1.070
VI Ziekten van het zenuwstelsel en de zintuigen						
	1995	1994	1993	1990	1985	1980
Mannelijk + vrouwelijk geslacht	3.000	2.953	3.030	3.789	2.304	1.462
Mannelijk geslacht	1.225	1.188	1.259	1.450	987	703
Vrouwelijk geslacht	1.775	1.765	1.771	2.339	1.317	759
VII a Ziekten van de bloedsomlooporganen, behalve cerebrovasculaire aandoeningen						
	1995	1994	1993	1990	1985	1980
Mannelijk + vrouwelijk geslacht	29.630	29.101	30.167	29.488	35.478	36.047
Mannelijk geslacht	13.928	13.634	14.206	14.333	17.791	18.576
Vrouwelijk geslacht	15.702	15.467	15.961	15.155	17.687	17.471
Cerebrovasculaire aandoeningen (430-438)						
	1995	1994	1993	1990	1985	1980
Mannelijk + vrouwelijk geslacht	9.446	9.679	10.224	10.276	11.547	12.531
Mannelijk geslacht	3.691	3.780	3.988	3.982	4.635	5.320
Vrouwelijk geslacht	5.755	5.899	6.236	6.294	6.912	7.211

Tabel 1.1

Evolutie van de mortaliteit naar oorzakengroep en naar geslacht - vervolg

VIII Ziekten van de ademhalingsorganen						
	1995	1994	1993	1990	1985	1980
Mannelijk + vrouwelijk geslacht	10.150	9.357	10.129	8.781	8.456	7.763
Mannelijk geslacht	6.130	5.737	6.163	5.553	5.586	5.144
Vrouwelijk geslacht	4.020	3.620	3.966	3.228	2.870	2.619
IX Ziekten van de spijsverteringsorganen						
	1995	1994	1993	1990	1985	1980
Mannelijk + vrouwelijk geslacht	4.305	4.308	4.229	3.867	4.142	4.281
Mannelijk geslacht	2.033	2.014	1.932	1.847	2.045	2.121
Vrouwelijk geslacht	2.272	2.294	2.297	2.020	2.097	2.160
X Ziekten van de urogenitaal organen						
	1995	1994	1993	1990	1985	1980
Mannelijk + vrouwelijk geslacht	1.621	1.548	1.591	1.637	1.909	2.086
Mannelijk geslacht	700	625	692	705	863	1.005
Vrouwelijk geslacht	921	923	899	932	1.046	1.081
XI Ziekten van zwangerschapsbaring en postpartum						
	1995	1994	1993	1990	1985	1980
Sexe féminin	11	7	6	4	7	7
XIV a Congenitale afwijkingen en ziekten eigen aan de eerste kindsheid (XIV a = XIV + XV)						
	1995	1994	1993	1990	1985	1980
Mannelijk + vrouwelijk geslacht	565	632	674	739	836	1.209
Mannelijk geslacht	336	347	392	432	472	684
Vrouwelijk geslacht	229	285	282	307	364	525
XVI a Slecht omschreven toestanden en onbekende doodsoorzaken behalve ouderdom zonder vermelding van psychose						
	1995	1994	1993	1990	1985	1980
Mannelijk + vrouwelijk geslacht	2.955	3.229	3.355	4.971	5.146	5.288
Mannelijk geslacht	1.314	1.440	1.590	2.364	2.486	2.758
Vrouwelijk geslacht	1.641	1.789	1.765	2.607	2.660	2.530
Ouderdom zonder vermelding van psychose (797)						
	1995	1994	1993	1990	1985	1980
Mannelijk + vrouwelijk geslacht	682	865	879	2.034	2.772	1.945
Mannelijk geslacht	133	189	215	537	725	584
Vrouwelijk geslacht	549	676	664	1.497	2.047	1.361
Andere inwendige oorzaken (XII + XIII)						
	1995	1994	1993	1990	1985	1980
Mannelijk + vrouwelijk geslacht	1.192	1.061	1.055	787	501	438
Mannelijk geslacht	300	246	257	211	119	126
Vrouwelijk geslacht	892	815	798	576	382	312

Evolutie van de mortaliteit naar oorzakengroep en naar geslacht - vervolg en einde

Totale sterfte door uitwendige oorzaken (E800-E999)						
	1995	1994	1993	1990	1985	1980
Mannelijk + vrouwelijk geslacht	6.494	6.926	6.807	6.486	6.737	8.155
Mannelijk geslacht	4.207	4.418	4.318	4.077	4.099	4.778
Vrouwelijk geslacht	2.287	2.508	2.489	2.409	2.638	3.377
Verkeersongevallen op de openbare weg (E810-E829)						
	1995	1994	1993	1990	1985	1980
Mannelijk + vrouwelijk geslacht	1.629	1.853	1.736	1.846	1.840	2.386
Mannelijk geslacht	1.214	1.383	1.293	1.367	1.358	1.765
Vrouwelijk geslacht	415	470	443	479	482	621
Accidentele vergiftigingen door geneesmiddelen en biologische stoffen, door andere vaste of vloeibare stoffen, gassen of dampen (E8)						
	1995	1994	1993	1990	1985	1980
Mannelijk + vrouwelijk geslacht	198	206	217	115	161	244
Mannelijk geslacht	124	127	131	68	77	117
Vrouwelijk geslacht	74	79	86	47	84	127
Accidentele complicaties bij patiënten tijdens genees- en heelkundige behandelingen (E870-E876)						
	1995	1994	1993	1990	1985	1980
Mannelijk + vrouwelijk geslacht	177	219	202	349	124	267
Mannelijk geslacht	78	101	83	163	52	121
Vrouwelijk geslacht	99	118	119	186	72	146
Accidentele val (E880-E888)						
	1995	1994	1993	1990	1985	1980
Mannelijk + vrouwelijk geslacht	1.252	1.430	1.420	1.183	1.365	1.994
Mannelijk geslacht	528	590	572	472	517	711
Vrouwelijk geslacht	724	840	848	711	848	1.283
Ongevallen veroorzaakt door vuur en vlammen (E890-E999)						
	1995	1994	1993	1990	1985	1980
Mannelijk + vrouwelijk geslacht	110	116	81	99	118	124
Mannelijk geslacht	67	58	57	55	65	82
Vrouwelijk geslacht	43	58	24	44	53	42
Ongevallen veroorzaakt door onderdompeling, verstikking en vreemde lichamen (E910-E915)						
	1995	1994	1993	1990	1985	1980
Mannelijk + vrouwelijk geslacht	305	293	247	214	235	337
Mannelijk geslacht	186	181	139	125	141	218
Vrouwelijk geslacht	119	112	108	89	94	119
Zelfmoord (E950-E959)						
	1995	1994	1993	1990	1985	1980
Mannelijk + vrouwelijk geslacht	2.155	2.131	2.142	1.895	2.281	2.171
Mannelijk geslacht	1.550	1.543	1.552	1.303	1.522	1.367
Vrouwelijk geslacht	605	588	590	592	759	804
Doodslagen (E960-E969)						
	1995	1994	1993	1990	1985	1980
Mannelijk + vrouwelijk geslacht	169	184	201	144	200	138
Mannelijk geslacht	100	105	111	88	108	79
Vrouwelijk geslacht	69	79	90	56	92	59
Andere uitwendige oorzaken						
	1995	1994	1993	1990	1985	1980
Mannelijk + vrouwelijk geslacht	499	494	561	641	413	494
Mannelijk geslacht	360	330	380	436	259	318
Vrouwelijk geslacht	139	164	181	205	154	176

Tabel 1.1

Evolutie van de mortaliteit naar oorzakengroep, naar leeftijdsgroep en naar geslacht

Totale sterfte door in- en uitwendige oorzaken (001-E999)

	1995			1994			1993		
	M + V	Mannen	Vrouwen	M + V	Mannen	Vrouwen	M + V	Mannen	Vrouwen
Totaal	104.897	53.036	51.861	103.778	52.252	51.526	106.824	53.864	52.960
Minder dan 20 jaar	1.420	883	537	1.613	993	620	1.710	1.069	641
Van 20 tot 39 jaar	3.053	2.152	901	3.153	2.235	918	3.125	2.226	899
Van 40 tot 59 jaar	10.404	6.804	3.600	10.323	6.664	3.659	10.182	6.621	3.561
Van 60 tot 79 jaar	42.667	25.830	16.837	41.985	25.367	16.618	43.690	26.480	17.210
Van 80 tot 99 jaar	47.041	17.309	29.732	46.396	16.929	29.467	47.807	17.404	30.403
100 jaar en meer	312	58	254	308	64	244	310	64	246
Minder dan 5 jaar	867	535	332	1.040	613	427	1.130	686	444
Van 5 tot 9 jaar	89	46	43	88	48	40	98	51	47
Van 10 tot 14 jaar	132	75	57	117	70	47	112	64	48
Van 15 tot 19 jaar	332	227	105	368	262	106	370	268	102
Van 20 tot 24 jaar	553	410	143	641	506	135	617	469	148
Van 25 tot 29 jaar	624	476	148	648	474	174	685	500	185
Van 30 tot 34 jaar	795	543	252	777	540	237	772	559	213
Van 35 tot 39 jaar	1.081	723	358	1.087	715	372	1.051	698	353
Van 40 tot 44 jaar	1.541	968	573	1.557	993	564	1.539	973	566
Van 45 tot 49 jaar	2.272	1.468	804	2.146	1.388	758	2.144	1.412	732
Van 50 tot 54 jaar	2.624	1.764	860	2.612	1.670	942	2.479	1.581	898
Van 55 tot 59 jaar	3.967	2.604	1.363	4.008	2.613	1.395	4.020	2.655	1.365
Van 60 tot 64 jaar	6.459	4.243	2.216	6.422	4.238	2.184	6.600	4.426	2.174
Van 65 tot 69 jaar	9.687	6.268	3.419	9.676	6.218	3.458	10.097	6.560	3.537
Van 70 tot 74 jaar	14.022	8.536	5.486	13.972	8.471	5.501	13.093	7.969	5.124
Van 75 tot 79 jaar	12.499	6.783	5.716	11.915	6.440	5.475	13.900	7.525	6.375
Van 80 tot 84 jaar	18.856	8.589	10.267	18.823	8.399	10.424	19.686	8.631	11.055
Van 85 tot 89 jaar	16.596	5.778	10.818	16.506	5.671	10.835	16.878	5.817	11.061
Van 90 tot 94 jaar	9.102	2.369	6.733	8.741	2.332	6.409	8.957	2.430	6.527
Van 95 tot 99 jaar	2.487	573	1.914	2.326	527	1.799	2.286	526	1.760

Totale sterfte door inwendige oorzaken (001-799)

	1995			1994			1993		
	M + V	Mannen	Vrouwen	M + V	Mannen	Vrouwen	M + V	Mannen	Vrouwen
Totaal	98.403	48.829	49.574	96.852	47.834	49.018	100.017	49.546	50.471
Minder dan 20 jaar	978	586	392	1.156	667	489	1.262	751	511
Van 20 tot 39 jaar	1.254	741	513	1.256	732	524	1.290	763	527
Van 40 tot 59 jaar	8.843	5.676	3.167	8.753	5.579	3.174	8.692	5.554	3.138
Van 60 tot 79 jaar	41.194	24.931	16.263	40.438	24.459	15.979	42.131	25.550	16.581
Van 80 tot 99 jaar	45.828	16.839	28.989	44.950	16.335	28.615	46.345	16.868	29.477
100 jaar en meer	306	56	250	299	62	237	297	60	237
Minder dan 5 jaar	781	483	298	969	571	398	1.040	631	409
Van 5 tot 9 jaar	46	21	25	38	16	22	61	37	24
Van 10 tot 14 jaar	57	30	27	51	30	21	57	27	30
Van 15 tot 19 jaar	94	52	42	98	50	48	104	56	48
Van 20 tot 24 jaar	126	73	53	141	85	56	139	81	58
Van 25 tot 29 jaar	187	108	79	182	109	73	216	126	90
Van 30 tot 34 jaar	336	195	141	336	184	152	333	212	121
Van 35 tot 39 jaar	605	365	240	597	354	243	602	344	258
Van 40 tot 44 jaar	1.095	636	459	1.089	650	439	1.110	656	454
Van 45 tot 49 jaar	1.843	1.164	679	1.763	1.114	649	1.717	1.090	627
Van 50 tot 54 jaar	2.278	1.503	775	2.260	1.436	824	2.177	1.376	801
Van 55 tot 59 jaar	3.627	2.373	1.254	3.641	2.379	1.262	3.688	2.432	1.256
Van 60 tot 64 jaar	6.142	4.017	2.125	6.080	4.012	2.068	6.259	4.208	2.051
Van 65 tot 69 jaar	9.306	6.033	3.273	9.288	5.968	3.320	9.715	6.313	3.402
Van 70 tot 74 jaar	13.577	8.272	5.305	13.520	8.230	5.290	12.677	7.735	4.942
Van 75 tot 79 jaar	12.169	6.609	5.560	11.550	6.249	5.301	13.480	7.294	6.186
Van 80 tot 84 jaar	18.365	8.355	10.010	18.206	8.111	10.095	19.083	8.380	10.703
Van 85 tot 89 jaar	16.196	5.634	10.562	16.005	5.466	10.539	16.380	5.630	10.750
Van 90 tot 94 jaar	8.848	2.291	6.557	8.478	2.249	6.229	8.671	2.348	6.323
Van 95 tot 99 jaar	2.419	559	1.860	2.261	509	1.752	2.211	510	1.701

1990			1985			1979			Totaal
M + V	Mannen	Vrouwen	M + V	Mannen	Vrouwen	M + V	Mannen	Vrouwen	
104.130	52.825	51.305	111.612	57.424	54.188	112.010	58.805	53.205	
1.845	1.137	708	2.081	1.257	824	2.913	1.698	1.215	Minder dan 20 jaar
3.146	2.163	983	3.199	2.233	966	3.237	2.211	1.026	Van 20 tot 39 jaar
10.505	6.769	3.736	12.156	7.965	4.191	14.214	9.246	4.968	Van 40 tot 59 jaar
44.473	26.412	18.061	51.900	30.376	21.524	55.683	31.844	23.839	Van 60 tot 79 jaar
43.889	16.268	27.621	42.126	15.556	26.570	35.909	13.795	22.114	Van 80 tot 99 jaar
272	76	196	150	37	113	54	11	43	100 jaar en meer
1.189	697	492	1.325	762	563	1.839	999	840	Minder dan 5 jaar
136	72	64	159	93	66	218	118	100	Van 5 tot 9 jaar
120	67	53	162	95	67	215	126	89	Van 10 tot 14 jaar
400	301	99	435	307	128	641	455	186	Van 15 tot 19 jaar
661	490	171	691	540	151	799	568	231	Van 20 tot 24 jaar
680	507	173	700	485	215	730	507	223	Van 25 tot 29 jaar
787	542	245	778	538	240	781	526	255	Van 30 tot 34 jaar
1.018	624	394	1.030	670	360	927	610	317	Van 35 tot 39 jaar
1.539	949	590	1.331	842	489	1.436	894	542	Van 40 tot 44 jaar
1.787	1.127	660	2.029	1.234	795	2.524	1.607	917	Van 45 tot 49 jaar
2.660	1.722	938	3.381	2.223	1.158	4.067	2.634	1.433	Van 50 tot 54 jaar
4.519	2.971	1.548	5.415	3.666	1.749	6.187	4.111	2.076	Van 55 tot 59 jaar
6.968	4.663	2.305	8.621	5.802	2.819	6.280	4.221	2.059	Van 60 tot 64 jaar
10.479	6.828	3.651	8.299	5.431	2.868	12.011	7.669	4.342	Van 65 tot 69 jaar
9.751	5.859	3.892	15.197	8.955	6.242	17.093	9.809	7.284	Van 70 tot 74 jaar
17.275	9.062	8.213	19.783	10.188	9.595	20.299	10.145	10.154	Van 75 tot 79 jaar
19.195	8.411	10.784	20.235	8.518	11.717	18.430	7.700	10.730	Van 80 tot 84 jaar
15.481	5.342	10.139	14.274	4.866	9.408	11.630	4.161	7.469	Van 85 tot 89 jaar
7.382	2.065	5.317	6.237	1.808	4.429	4.758	1.595	3.163	Van 90 tot 94 jaar
1.831	450	1.381	1.380	364	1.016	1.091	339	752	Van 95 tot 99 jaar

1990			1985			1979			Totaal
M + V	Mannen	Vrouwen	M + V	Mannen	Vrouwen	M + V	Mannen	Vrouwen	
97.644	48.748	48.896	104.875	53.325	51.550	103.854	53.982	49.872	
1.321	773	548	1.529	887	642	2.071	1.137	934	Minder dan 20 jaar
1.367	812	555	1.466	900	566	1.505	892	613	Van 20 tot 39 jaar
9.130	5.827	3.303	10.618	6.923	3.695	12.425	8.046	4.379	Van 40 tot 59 jaar
42.892	25.484	17.408	50.163	29.422	20.741	53.345	30.605	22.740	Van 60 tot 79 jaar
42.671	15.778	26.893	40.955	15.157	25.798	34.456	13.292	21.164	Van 80 tot 99 jaar
263	74	189	144	36	108	52	10	42	100 jaar en meer
1.105	649	456	1.229	712	517	1.662	905	757	Minder dan 5 jaar
77	36	41	71	40	31	113	58	55	Van 5 tot 9 jaar
58	32	26	82	42	40	122	73	49	Van 10 tot 14 jaar
81	56	25	147	93	54	174	101	73	Van 15 tot 19 jaar
159	106	53	196	133	63	220	122	98	Van 20 tot 24 jaar
219	136	83	262	155	107	290	170	120	Van 25 tot 29 jaar
366	225	141	371	220	151	416	247	169	Van 30 tot 34 jaar
623	345	278	637	392	245	579	353	226	Van 35 tot 39 jaar
1.136	667	469	958	593	365	1.080	645	435	Van 40 tot 44 jaar
1.476	915	561	1.675	1.001	674	2.070	1.282	788	Van 45 tot 49 jaar
2.348	1.505	843	2.983	1.942	1.041	3.593	2.337	1.256	Van 50 tot 54 jaar
4.170	2.740	1.430	5.002	3.387	1.615	5.682	3.782	1.900	Van 55 tot 59 jaar
6.610	4.422	2.188	8.217	5.550	2.667	5.891	3.975	1.916	Van 60 tot 64 jaar
10.100	6.596	3.504	7.962	5.243	2.719	11.459	7.346	4.113	Van 65 tot 69 jaar
9.408	5.660	3.748	14.732	8.703	6.029	16.438	9.466	6.972	Van 70 tot 74 jaar
16.774	8.806	7.968	19.252	9.926	9.326	19.557	9.818	9.739	Van 75 tot 79 jaar
18.690	8.167	10.523	19.703	8.293	11.410	17.744	7.419	10.325	Van 80 tot 84 jaar
15.059	5.181	9.878	13.893	4.756	9.137	11.126	4.002	7.124	Van 85 tot 89 jaar
7.152	1.994	5.158	6.028	1.759	4.269	4.545	1.539	3.006	Van 90 tot 94 jaar
1.770	436	1.334	1.331	349	982	1.041	332	709	Van 95 tot 99 jaar

Evolutie van de mortaliteit naar oorzakengroep, naar leeftijdsgroep en naar geslacht - vervolg

I a Infectie- en parasitaire ziekten behalve tuberculose

	1995			1994			1993		
	M + V	Mannen	Vrouwen	M + V	Mannen	Vrouwen	M + V	Mannen	Vrouwen
Totaal	1.462	765	697	1.214	590	624	1.230	601	629
Minder dan 20 jaar	49	24	25	51	34	17	40	27	13
Van 20 tot 39 jaar	122	80	42	124	90	34	108	79	29
Van 40 tot 59 jaar	183	139	44	159	109	50	142	102	40
Van 60 tot 79 jaar	487	280	207	395	206	189	441	237	204
Van 80 tot 99 jaar	612	241	371	480	150	330	497	156	341
100 jaar en meer	9	1	8	5	1	4	2	0	2
Minder dan 5 jaar	36	21	15	38	25	13	27	19	8
Van 5 tot 9 jaar	4	1	3	4	3	1	10	6	4
Van 10 tot 14 jaar	6	1	5	3	3	0	0	0	0
Van 15 tot 19 jaar	3	1	2	6	3	3	3	2	1
Van 20 tot 24 jaar	9	6	3	8	6	2	10	6	4
Van 25 tot 29 jaar	17	6	11	20	13	7	23	17	6
Van 30 tot 34 jaar	44	27	17	48	34	14	34	25	9
Van 35 tot 39 jaar	52	41	11	48	37	11	41	31	10
Van 40 tot 44 jaar	44	35	9	41	27	14	43	28	15
Van 45 tot 49 jaar	46	38	8	34	27	7	32	26	6
Van 50 tot 54 jaar	47	39	8	42	32	10	26	19	7
Van 55 tot 59 jaar	46	27	19	42	23	19	41	29	12
Van 60 tot 64 jaar	64	45	19	52	33	19	51	31	20
Van 65 tot 69 jaar	95	65	30	84	55	29	101	60	41
Van 70 tot 74 jaar	182	103	79	137	64	73	154	86	68
Van 75 tot 79 jaar	146	67	79	122	54	68	135	60	75
Van 80 tot 84 jaar	240	114	126	209	81	128	202	66	136
Van 85 tot 89 jaar	226	82	144	149	43	106	177	56	121
Van 90 tot 94 jaar	114	34	80	100	23	77	96	30	66
Van 95 tot 99 jaar	32	11	21	22	3	19	22	4	18

Tuberculose (010-018, 137)

	1995			1994			1993		
	M + V	Mannen	Vrouwen	M + V	Mannen	Vrouwen	M + V	Mannen	Vrouwen
Totaal	121	83	38	138	96	42	135	93	42
Minder dan 20 jaar	0	0	0	0	0	0	0	0	0
Van 20 tot 39 jaar	5	4	1	4	2	2	5	3	2
Van 40 tot 59 jaar	10	5	5	14	11	3	16	15	1
Van 60 tot 79 jaar	60	44	16	69	55	14	75	54	21
Van 80 tot 99 jaar	46	30	16	51	28	23	39	21	18
Minder dan 5 jaar	0	0	0	0	0	0	0	0	0
Van 20 tot 24 jaar	0	0	0	1	1	0	0	0	0
Van 25 tot 29 jaar	1	1	0	1	1	0	1	0	1
Van 30 tot 34 jaar	2	2	0	0	0	0	1	0	1
Van 35 tot 39 jaar	2	1	1	2	0	2	3	3	0
Van 40 tot 44 jaar	0	0	0	2	1	1	3	3	0
Van 45 tot 49 jaar	1	0	1	4	2	2	3	3	0
Van 50 tot 54 jaar	5	3	2	4	4	0	6	6	0
Van 55 tot 59 jaar	4	2	2	4	4	0	4	3	1
Van 60 tot 64 jaar	10	7	3	6	5	1	9	8	1
Van 65 tot 69 jaar	18	13	5	15	12	3	23	13	10
Van 70 tot 74 jaar	20	14	6	29	22	7	20	17	3
Van 75 tot 79 jaar	12	10	2	19	16	3	23	16	7
Van 80 tot 84 jaar	27	19	8	28	14	14	20	14	6
Van 85 tot 89 jaar	15	9	6	20	12	8	12	6	6
Van 90 tot 94 jaar	3	2	1	2	1	1	6	1	5
Van 95 tot 99 jaar	1	0	1	1	1	0	1	0	1

1990			1985			1979			Totaal
M + V	Mannen	Vrouwen	M + V	Mannen	Vrouwen	M + V	Mannen	Vrouwen	
1.003	427	576	643	301	342	474	227	247	
23	12	11	25	11	14	68	34	34	Minder dan 20 jaar
69	41	28	19	16	3	19	11	8	Van 20 tot 39 jaar
92	60	32	56	35	21	72	45	27	Van 40 tot 59 jaar
386	176	210	307	155	152	196	97	99	Van 60 tot 79 jaar
429	136	293	236	84	152	119	40	79	Van 80 tot 99 jaar
4	2	2	0	0	0	0	0	0	100 jaar en meer
15	8	7	20	9	11	55	26	29	Minder dan 5 jaar
5	2	3	2	1	1	3	1	2	Van 5 tot 9 jaar
1	1	0	1	0	1	6	4	2	Van 10 tot 14 jaar
2	1	1	2	1	1	4	3	1	Van 15 tot 19 jaar
3	1	2	3	3	0	5	1	4	Van 20 tot 24 jaar
17	12	5	3	3	0	5	4	1	Van 25 tot 29 jaar
22	12	10	8	6	2	5	4	1	Van 30 tot 34 jaar
27	16	11	5	4	1	4	2	2	Van 35 tot 39 jaar
17	10	7	3	3	0	4	3	1	Van 40 tot 44 jaar
17	10	7	13	8	5	12	7	5	Van 45 tot 49 jaar
26	19	7	13	8	5	20	12	8	Van 50 tot 54 jaar
32	21	11	27	16	11	36	23	13	Van 55 tot 59 jaar
57	33	24	56	29	27	21	14	7	Van 60 tot 64 jaar
90	47	43	51	22	29	49	28	21	Van 65 tot 69 jaar
72	30	42	76	39	37	62	27	35	Van 70 tot 74 jaar
167	66	101	124	65	59	64	28	36	Van 75 tot 79 jaar
189	78	111	126	45	81	66	24	42	Van 80 tot 84 jaar
152	43	109	65	27	38	32	12	20	Van 85 tot 89 jaar
69	14	55	34	10	24	17	3	14	Van 90 tot 94 jaar
19	1	18	11	2	9	4	1	3	Van 95 tot 99 jaar

1990			1985			1979			Totaal
M + V	Mannen	Vrouwen	M + V	Mannen	Vrouwen	M + V	Mannen	Vrouwen	
105	69	36	153	113	40	233	180	53	
1	0	1	1	0	1	0	0	0	Minder dan 20 jaar
4	3	1	6	4	2	14	9	5	Van 20 tot 39 jaar
16	11	5	32	30	2	54	46	8	Van 40 tot 59 jaar
53	41	12	81	60	21	116	94	22	Van 60 tot 79 jaar
31	14	17	33	19	14	49	31	18	Van 80 tot 99 jaar
1	0	1	1	0	1	0	0	0	Minder dan 5 jaar
0	0	0	1	1	0	0	0	0	Van 20 tot 24 jaar
0	0	0	0	0	0	4	3	1	Van 25 tot 29 jaar
4	3	1	2	2	0	4	3	1	Van 30 tot 34 jaar
0	0	0	3	1	2	6	3	3	Van 35 tot 39 jaar
2	0	2	6	5	1	5	4	1	Van 40 tot 44 jaar
6	5	1	4	4	0	10	9	1	Van 45 tot 49 jaar
1	0	1	11	10	1	16	13	3	Van 50 tot 54 jaar
7	6	1	11	11	0	23	20	3	Van 55 tot 59 jaar
12	8	4	17	13	4	22	20	2	Van 60 tot 64 jaar
24	20	4	16	11	5	30	26	4	Van 65 tot 69 jaar
3	3	0	22	17	5	32	25	7	Van 70 tot 74 jaar
14	10	4	26	19	7	32	23	9	Van 75 tot 79 jaar
19	8	11	23	12	11	28	18	10	Van 80 tot 84 jaar
7	4	3	6	3	3	16	11	5	Van 85 tot 89 jaar
4	2	2	3	3	0	5	2	3	Van 90 tot 94 jaar
1	0	1	1	1	0	0	0	0	Van 95 tot 99 jaar

Evolutie van de mortaliteit naar oorzakengroep, naar leeftijdsgroep en naar geslacht - vervolg

II Tumoren									
	1995			1994			1993		
	M + V	Mannen	Vrouwen	M + V	Mannen	Vrouwen	M + V	Mannen	Vrouwen
Totaal	28.350	16.341	12.009	27.971	16.089	11.882	27.955	16.197	11.758
Minder dan 20 jaar	75	38	37	74	40	34	114	67	47
Van 20 tot 39 jaar	440	212	228	433	198	235	441	204	237
Van 40 tot 59 jaar	4.361	2.538	1.823	4.303	2.466	1.837	4.214	2.440	1.774
Van 60 tot 79 jaar	15.362	9.614	5.748	15.090	9.536	5.554	15.209	9.647	5.562
Van 80 tot 99 jaar	8.098	3.938	4.160	8.059	3.841	4.218	7.962	3.837	4.125
100 jaar en meer	14	1	13	12	8	4	15	2	13
Minder dan 5 jaar	25	15	10	21	11	10	26	17	9
Van 5 tot 9 jaar	13	4	9	8	4	4	26	18	8
Van 10 tot 14 jaar	17	10	7	18	11	7	23	9	14
Van 15 tot 19 jaar	20	9	11	27	14	13	39	23	16
Van 20 tot 24 jaar	34	18	16	45	20	25	38	20	18
Van 25 tot 29 jaar	56	27	29	50	27	23	63	35	28
Van 30 tot 34 jaar	112	49	63	115	50	65	99	47	52
Van 35 tot 39 jaar	238	118	120	223	101	122	241	102	139
Van 40 tot 44 jaar	481	221	260	470	225	245	486	252	234
Van 45 tot 49 jaar	858	471	387	794	427	367	800	446	354
Van 50 tot 54 jaar	1.141	686	455	1.178	680	498	1.109	624	485
Van 55 tot 59 jaar	1.881	1.160	721	1.861	1.134	727	1.819	1.118	701
Van 60 tot 64 jaar	2.980	1.869	1.111	2.961	1.887	1.074	2.971	1.928	1.043
Van 65 tot 69 jaar	4.087	2.647	1.440	3.935	2.525	1.410	4.060	2.670	1.390
Van 70 tot 74 jaar	4.758	2.975	1.783	4.840	3.094	1.746	4.443	2.778	1.665
Van 75 tot 79 jaar	3.537	2.123	1.414	3.354	2.030	1.324	3.735	2.271	1.464
Van 80 tot 84 jaar	4.083	2.217	1.866	4.083	2.154	1.929	4.067	2.179	1.888
Van 85 tot 89 jaar	2.684	1.228	1.456	2.725	1.215	1.510	2.639	1.198	1.441
Van 90 tot 94 jaar	1.124	417	707	1.049	396	653	1.074	409	665
Van 95 tot 99 jaar	207	76	131	202	76	126	182	51	131
III a Endocrinische ziekten, ziekten van het bloed (III a = III + IV)									
	1995			1994			1993		
	M + V	Mannen	Vrouwen	M + V	Mannen	Vrouwen	M + V	Mannen	Vrouwen
Totaal	2.859	1.060	1.799	2.687	974	1.713	2.963	1.048	1.915
Minder dan 20 jaar	35	14	21	31	18	13	31	16	15
Van 20 tot 39 jaar	35	22	13	41	22	19	49	30	19
Van 40 tot 59 jaar	192	123	69	179	125	54	186	102	84
Van 60 tot 79 jaar	1.067	476	591	1.033	447	586	1.127	490	637
Van 80 tot 99 jaar	1.518	423	1.095	1.390	360	1.030	1.563	408	1.155
100 jaar en meer	12	2	10	13	2	11	7	2	5
Minder dan 5 jaar	24	8	16	19	12	7	21	10	11
Van 5 tot 9 jaar	4	2	2	4	1	3	1	0	1
Van 10 tot 14 jaar	5	2	3	5	3	2	5	3	2
Van 15 tot 19 jaar	2	2	0	3	2	1	4	3	1
Van 20 tot 24 jaar	10	6	4	9	3	6	8	4	4
Van 25 tot 29 jaar	4	3	1	4	3	1	12	7	5
Van 30 tot 34 jaar	9	7	2	10	6	4	13	8	5
Van 35 tot 39 jaar	12	6	6	18	10	8	16	11	5
Van 40 tot 44 jaar	28	18	10	24	17	7	25	13	12
Van 45 tot 49 jaar	44	32	12	37	25	12	36	21	15
Van 50 tot 54 jaar	45	25	20	41	33	8	43	25	18
Van 55 tot 59 jaar	75	48	27	77	50	27	82	43	39
Van 60 tot 64 jaar	134	76	58	118	71	47	153	94	59
Van 65 tot 69 jaar	236	116	120	212	112	100	241	106	135
Van 70 tot 74 jaar	334	145	189	373	146	227	356	148	208
Van 75 tot 79 jaar	363	139	224	330	118	212	377	142	235
Van 80 tot 84 jaar	552	195	357	572	167	405	608	190	418
Van 85 tot 89 jaar	582	147	435	492	132	360	565	136	429
Van 90 tot 94 jaar	302	66	236	257	51	206	314	65	249
Van 95 tot 99 jaar	82	15	67	69	10	59	76	17	59

Tabel 1.2

1990			1985			1979			Totaal
M + V	Mannen	Vrouwen	M + V	Mannen	Vrouwen	M + V	Mannen	Vrouwen	
26.989	15.613	11.376	27.301	15.930	11.371	26.184	15.146	11.038	
100	59	41	120	73	47	163	85	78	Minder dan 20 jaar
447	230	217	480	247	233	471	231	240	Van 20 tot 39 jaar
4.420	2.524	1.896	4.717	2.748	1.969	5.002	2.796	2.206	Van 40 tot 59 jaar
14.694	9.264	5.430	15.492	9.720	5.772	15.251	9.543	5.708	Van 60 tot 79 jaar
7.312	3.529	3.783	6.487	3.141	3.346	5.294	2.490	2.804	Van 80 tot 99 jaar
16	7	9	5	1	4	3	1	2	100 jaar en meer
28	15	13	24	14	10	37	14	23	Minder dan 5 jaar
30	12	18	20	10	10	43	23	20	Van 5 tot 9 jaar
13	10	3	26	14	12	33	22	11	Van 10 tot 14 jaar
29	22	7	50	35	15	50	26	24	Van 15 tot 19 jaar
35	23	12	56	38	18	58	32	26	Van 20 tot 24 jaar
57	35	22	84	50	34	71	32	39	Van 25 tot 29 jaar
122	70	52	112	55	57	133	65	68	Van 30 tot 34 jaar
233	102	131	228	104	124	209	102	107	Van 35 tot 39 jaar
485	229	256	408	199	209	448	213	235	Van 40 tot 44 jaar
712	381	331	747	384	363	818	421	397	Van 45 tot 49 jaar
1.168	650	518	1.367	811	556	1.488	831	657	Van 50 tot 54 jaar
2.055	1.264	791	2.195	1.354	841	2.248	1.331	917	Van 55 tot 59 jaar
2.878	1.858	1.020	3.298	2.160	1.138	2.192	1.437	755	Van 60 tot 64 jaar
4.036	2.566	1.470	2.930	1.920	1.010	3.882	2.538	1.344	Van 65 tot 69 jaar
3.233	2.085	1.148	4.568	2.866	1.702	4.708	2.970	1.738	Van 70 tot 74 jaar
4.547	2.755	1.792	4.696	2.774	1.922	4.469	2.598	1.871	Van 75 tot 79 jaar
3.913	2.048	1.865	3.748	1.947	1.801	3.184	1.570	1.614	Van 80 tot 84 jaar
2.388	1.090	1.298	1.988	895	1.093	1.572	694	878	Van 85 tot 89 jaar
835	329	506	635	251	384	468	209	259	Van 90 tot 94 jaar
176	62	114	116	48	68	70	17	53	Van 95 tot 99 jaar

1990			1985			1979			Totaal
M + V	Mannen	Vrouwen	M + V	Mannen	Vrouwen	M + V	Mannen	Vrouwen	
2.647	943	1.704	2.970	934	2.036	3.386	1.127	2.259	
38	26	12	38	20	18	50	23	27	Minder dan 20 jaar
46	22	24	54	34	20	47	27	20	Van 20 tot 39 jaar
161	95	66	224	128	96	246	122	124	Van 40 tot 59 jaar
1.067	429	638	1.446	486	960	1.911	647	1.264	Van 60 tot 79 jaar
1.330	370	960	1.206	266	940	1.131	308	823	Van 80 tot 99 jaar
5	1	4	2	0	2	1	0	1	100 jaar en meer
23	17	6	16	10	6	23	9	14	Minder dan 5 jaar
4	2	2	8	4	4	11	5	6	Van 5 tot 9 jaar
9	6	3	9	4	5	9	5	4	Van 10 tot 14 jaar
2	1	1	5	2	3	7	4	3	Van 15 tot 19 jaar
8	4	4	10	4	6	7	4	3	Van 20 tot 24 jaar
9	4	5	15	10	5	9	5	4	Van 25 tot 29 jaar
10	5	5	13	7	6	11	6	5	Van 30 tot 34 jaar
19	9	10	16	13	3	20	12	8	Van 35 tot 39 jaar
29	17	12	17	11	6	25	14	11	Van 40 tot 44 jaar
27	16	11	27	18	9	37	15	22	Van 45 tot 49 jaar
36	20	16	66	38	28	71	33	38	Van 50 tot 54 jaar
69	42	27	114	61	53	113	60	53	Van 55 tot 59 jaar
139	67	72	167	75	92	170	77	93	Van 60 tot 64 jaar
213	100	113	215	93	122	381	142	239	Van 65 tot 69 jaar
242	96	146	442	143	299	614	207	407	Van 70 tot 74 jaar
473	166	307	622	175	447	746	221	525	Van 75 tot 79 jaar
576	172	404	643	156	487	635	171	464	Van 80 tot 84 jaar
457	119	338	410	82	328	369	94	275	Van 85 tot 89 jaar
248	70	178	130	26	104	108	36	72	Van 90 tot 94 jaar
49	9	40	23	2	21	19	7	12	Van 95 tot 99 jaar

Evolutie van de mortaliteit naar oorzakengroep, naar leeftijdsgroep en naar geslacht - vervolg

V Psychische stoornissen

	1995			1994			1993		
	M + V	Mannen	Vrouwen	M + V	Mannen	Vrouwen	M + V	Mannen	Vrouwen
Totaal	2.054	790	1.264	2.102	885	1.217	2.395	913	1.482
Minder dan 20 jaar	5	3	2	1	0	1	6	4	2
Van 20 tot 39 jaar	43	32	11	46	35	11	47	37	10
Van 40 tot 59 jaar	139	100	39	173	117	56	153	111	42
Van 60 tot 79 jaar	462	230	232	510	287	223	589	308	281
Van 80 tot 99 jaar	1.402	425	977	1.368	446	922	1.594	452	1.142
100 jaar en meer	3	0	3	4	0	4	6	1	5
Minder dan 5 jaar	0	0	0	0	0	0	1	1	0
Van 5 tot 9 jaar	0	0	0	0	0	0	0	0	0
Van 10 tot 14 jaar	0	0	0	1	0	1	0	0	0
Van 15 tot 19 jaar	5	3	2	0	0	0	5	3	2
Van 20 tot 24 jaar	4	4	0	5	4	1	5	4	1
Van 25 tot 29 jaar	10	10	0	7	6	1	9	8	1
Van 30 tot 34 jaar	14	8	6	10	8	2	13	9	4
Van 35 tot 39 jaar	15	10	5	24	17	7	20	16	4
Van 40 tot 44 jaar	29	20	9	32	21	11	35	20	15
Van 45 tot 49 jaar	34	25	9	48	33	15	39	32	7
Van 50 tot 54 jaar	34	29	5	51	36	15	38	30	8
Van 55 tot 59 jaar	42	26	16	42	27	15	41	29	12
Van 60 tot 64 jaar	49	30	19	65	47	18	61	43	18
Van 65 tot 69 jaar	70	40	30	76	53	23	84	53	31
Van 70 tot 74 jaar	144	78	66	155	91	64	146	82	64
Van 75 tot 79 jaar	199	82	117	214	96	118	298	130	168
Van 80 tot 84 jaar	490	171	319	486	213	273	569	202	367
Van 85 tot 89 jaar	524	171	353	525	158	367	616	170	446
Van 90 tot 94 jaar	322	72	250	273	56	217	339	70	269
Van 95 tot 99 jaar	66	11	55	84	19	65	70	10	60

VI Ziekten van het zenuwstelsel en de zintuigen

	1995			1994			1993		
	M + V	Mannen	Vrouwen	M + V	Mannen	Vrouwen	M + V	Mannen	Vrouwen
Totaal	3.000	1.225	1.775	2.953	1.188	1.765	3.030	1.259	1.771
Minder dan 20 jaar	65	39	26	57	34	23	64	45	19
Van 20 tot 39 jaar	67	44	23	68	43	25	65	46	19
Van 40 tot 59 jaar	197	103	94	210	133	77	209	127	82
Van 60 tot 79 jaar	1.123	577	546	1.045	534	511	1.177	589	588
Van 80 tot 99 jaar	1.539	461	1.078	1.567	443	1.124	1.507	450	1.057
100 jaar en meer	9	1	8	6	1	5	8	2	6
Minder dan 5 jaar	30	18	12	33	21	12	41	29	12
Van 5 tot 9 jaar	11	4	7	5	2	3	5	3	2
Van 10 tot 14 jaar	8	6	2	6	4	2	6	5	1
Van 15 tot 19 jaar	16	11	5	13	7	6	12	8	4
Van 20 tot 24 jaar	13	6	7	11	9	2	16	12	4
Van 25 tot 29 jaar	9	7	2	12	5	7	10	7	3
Van 30 tot 34 jaar	16	14	2	25	16	9	17	13	4
Van 35 tot 39 jaar	29	17	12	20	13	7	22	14	8
Van 40 tot 44 jaar	39	19	20	42	27	15	36	23	13
Van 45 tot 49 jaar	43	20	23	31	22	9	44	29	15
Van 50 tot 54 jaar	40	24	16	53	30	23	52	29	23
Van 55 tot 59 jaar	75	40	35	84	54	30	77	46	31
Van 60 tot 64 jaar	134	82	52	124	60	64	146	80	66
Van 65 tot 69 jaar	206	116	90	212	117	95	245	119	126
Van 70 tot 74 jaar	403	210	193	393	217	176	355	178	177
Van 75 tot 79 jaar	380	169	211	316	140	176	431	212	219
Van 80 tot 84 jaar	665	226	439	672	217	455	655	245	410
Van 85 tot 89 jaar	576	173	403	573	165	408	555	143	412
Van 90 tot 94 jaar	235	54	181	262	53	209	239	48	191
Van 95 tot 99 jaar	63	8	55	60	8	52	58	14	44

Tabel 1.2

1990			1985			1979			Totaal
M + V	Mannen	Vrouwen	M + V	Mannen	Vrouwen	M + V	Mannen	Vrouwen	
527	282	245	710	338	372	1.693	767	926	
6	6	0	5	4	1	4	2	2	Minder dan 20 jaar
50	42	8	37	30	7	62	47	15	Van 20 tot 39 jaar
103	78	25	124	79	45	192	143	49	Van 40 tot 59 jaar
189	105	84	251	130	121	654	317	337	Van 60 tot 79 jaar
179	51	128	292	94	198	780	258	522	Van 80 tot 99 jaar
0	0	0	1	1	0	1	0	1	100 jaar en meer
0	0	0	2	2	0	0	0	0	Minder dan 5 jaar
2	2	0	0	0	0	0	0	0	Van 5 tot 9 jaar
0	0	0	0	0	0	2	0	2	Van 10 tot 14 jaar
4	4	0	3	2	1	2	2	0	Van 15 tot 19 jaar
6	5	1	3	2	1	7	4	3	Van 20 tot 24 jaar
8	5	3	7	6	1	16	13	3	Van 25 tot 29 jaar
15	13	2	16	13	3	18	12	6	Van 30 tot 34 jaar
21	19	2	11	9	2	21	18	3	Van 35 tot 39 jaar
22	18	4	20	11	9	28	22	6	Van 40 tot 44 jaar
19	15	4	27	17	10	47	34	13	Van 45 tot 49 jaar
29	20	9	35	25	10	54	42	12	Van 50 tot 54 jaar
33	25	8	42	26	16	63	45	18	Van 55 tot 59 jaar
43	30	13	40	27	13	40	25	15	Van 60 tot 64 jaar
30	20	10	27	18	9	129	79	50	Van 65 tot 69 jaar
39	22	17	68	37	31	192	84	108	Van 70 tot 74 jaar
77	33	44	116	48	68	293	129	164	Van 75 tot 79 jaar
74	25	49	140	50	90	375	139	236	Van 80 tot 84 jaar
68	17	51	106	31	75	253	76	177	Van 85 tot 89 jaar
31	8	23	37	10	27	121	33	88	Van 90 tot 94 jaar
6	1	5	9	3	6	31	10	21	Van 95 tot 99 jaar

1990			1985			1979			Totaal
M + V	Mannen	Vrouwen	M + V	Mannen	Vrouwen	M + V	Mannen	Vrouwen	
3.789	1.450	2.339	2.304	987	1.317	1.382	678	704	
57	33	24	57	37	20	118	66	52	Minder dan 20 jaar
69	54	15	73	44	29	69	45	24	Van 20 tot 39 jaar
196	108	88	179	96	83	206	113	93	Van 40 tot 59 jaar
1.333	649	684	962	473	489	690	354	336	Van 60 tot 79 jaar
2.122	600	1.522	1.026	334	692	299	100	199	Van 80 tot 99 jaar
12	6	6	7	3	4	0	0	0	100 jaar en meer
33	23	10	30	20	10	61	32	29	Minder dan 5 jaar
9	2	7	6	1	5	14	9	5	Van 5 tot 9 jaar
8	4	4	5	3	2	17	9	8	Van 10 tot 14 jaar
7	4	3	16	13	3	26	16	10	Van 15 tot 19 jaar
12	11	1	21	14	7	21	15	6	Van 20 tot 24 jaar
14	11	3	17	7	10	19	13	6	Van 25 tot 29 jaar
15	9	6	11	7	4	14	11	3	Van 30 tot 34 jaar
28	23	5	24	16	8	15	6	9	Van 35 tot 39 jaar
38	18	20	18	11	7	27	16	11	Van 40 tot 44 jaar
27	18	9	38	18	20	45	26	19	Van 45 tot 49 jaar
49	27	22	49	29	20	57	28	29	Van 50 tot 54 jaar
82	45	37	74	38	36	77	43	34	Van 55 tot 59 jaar
121	63	58	130	69	61	76	51	25	Van 60 tot 64 jaar
218	113	105	130	81	49	143	76	67	Van 65 tot 69 jaar
285	155	130	275	151	124	217	111	106	Van 70 tot 74 jaar
709	318	391	427	172	255	254	116	138	Van 75 tot 79 jaar
903	286	617	468	169	299	188	64	124	Van 80 tot 84 jaar
746	202	544	353	111	242	84	26	58	Van 85 tot 89 jaar
383	95	288	158	40	118	22	8	14	Van 90 tot 94 jaar
90	17	73	47	14	33	5	2	3	Van 95 tot 99 jaar

Evolutie van de mortaliteit naar oorzakengroep, naar leeftijdsgroep en naar geslacht - vervolg

VII a Ziekten van de bloedsomlooporganen, behalve cerebrovasculaire aandoeningen

	1995			1994			1993		
	M + V	Mannen	Vrouwen	M + V	Mannen	Vrouwen	M + V	Mannen	Vrouwen
Totaal	29.630	13.928	15.702	29.101	13.634	15.467	30.167	14.206	15.961
Minder dan 20 jaar	32	14	18	23	13	10	30	14	16
Van 20 tot 39 jaar	188	139	49	184	120	64	208	151	57
Van 40 tot 59 jaar	1.876	1.444	432	1.845	1.435	410	1.935	1.498	437
Van 60 tot 79 jaar	11.580	7.057	4.523	11.607	6.950	4.657	12.056	7.288	4.768
Van 80 tot 99 jaar	15.843	5.250	10.593	15.323	5.093	10.230	15.831	5.242	10.589
100 jaar en meer	111	24	87	119	23	96	107	13	94
Minder dan 5 jaar	13	6	7	9	3	6	13	8	5
Van 5 tot 9 jaar	2	1	1	0	0	0	3	1	2
Van 10 tot 14 jaar	3	2	1	4	3	1	2	0	2
Van 15 tot 19 jaar	14	5	9	10	7	3	12	5	7
Van 20 tot 24 jaar	16	9	7	20	13	7	17	11	6
Van 25 tot 29 jaar	27	17	10	35	21	14	37	23	14
Van 30 tot 34 jaar	47	33	14	37	21	16	65	50	15
Van 35 tot 39 jaar	98	80	18	92	65	27	89	67	22
Van 40 tot 44 jaar	206	156	50	196	154	42	212	161	51
Van 45 tot 49 jaar	382	298	84	377	305	72	365	281	84
Van 50 tot 54 jaar	488	384	104	460	348	112	475	367	108
Van 55 tot 59 jaar	800	606	194	812	628	184	883	689	194
Van 60 tot 64 jaar	1.468	1.049	419	1.508	1.076	432	1.498	1.093	405
Van 65 tot 69 jaar	2.367	1.604	763	2.506	1.649	857	2.595	1.734	861
Van 70 tot 74 jaar	3.966	2.388	1.578	3.954	2.370	1.584	3.751	2.293	1.458
Van 75 tot 79 jaar	3.779	2.016	1.763	3.639	1.855	1.784	4.212	2.168	2.044
Van 80 tot 84 jaar	6.124	2.604	3.520	5.884	2.420	3.464	6.220	2.518	3.702
Van 85 tot 89 jaar	5.558	1.717	3.841	5.587	1.744	3.843	5.686	1.762	3.924
Van 90 tot 94 jaar	3.222	728	2.494	3.054	774	2.280	3.128	779	2.349
Van 95 tot 99 jaar	939	201	738	798	155	643	797	183	614

Cerebrovasculaire aandoeningen (430-438)

	1995			1994			1993		
	M + V	Mannen	Vrouwen	M + V	Mannen	Vrouwen	M + V	Mannen	Vrouwen
Totaal	9.446	3.691	5.755	9.679	3.780	5.899	10.224	3.988	6.236
Minder dan 20 jaar	14	10	4	16	9	7	11	3	8
Van 20 tot 39 jaar	58	29	29	61	26	35	76	35	41
Van 40 tot 59 jaar	399	237	162	398	220	178	422	233	189
Van 60 tot 79 jaar	3.216	1.651	1.565	3.398	1.752	1.646	3.606	1.862	1.744
Van 80 tot 99 jaar	5.735	1.757	3.978	5.780	1.768	4.012	6.087	1.852	4.235
100 jaar en meer	24	7	17	26	5	21	22	3	19
Minder dan 5 jaar	3	3	0	3	3	0	2	2	0
Van 5 tot 9 jaar	1	0	1	3	0	3	1	0	1
Van 10 tot 14 jaar	4	3	1	2	2	0	4	1	3
Van 15 tot 19 jaar	6	4	2	8	4	4	4	0	4
Van 20 tot 24 jaar	6	4	2	7	3	4	7	4	3
Van 25 tot 29 jaar	9	6	3	6	3	3	16	5	11
Van 30 tot 34 jaar	12	8	4	13	2	11	13	6	7
Van 35 tot 39 jaar	31	11	20	35	18	17	40	20	20
Van 40 tot 44 jaar	57	26	31	57	29	28	54	25	29
Van 45 tot 49 jaar	80	41	39	91	42	49	79	38	41
Van 50 tot 54 jaar	95	62	33	78	46	32	95	57	38
Van 55 tot 59 jaar	167	108	59	172	103	69	194	113	81
Van 60 tot 64 jaar	278	170	108	311	205	106	332	211	121
Van 65 tot 69 jaar	552	295	257	591	329	262	647	378	269
Van 70 tot 74 jaar	1.115	615	500	1.152	606	546	1.114	598	516
Van 75 tot 79 jaar	1.271	571	700	1.344	612	732	1.513	675	838
Van 80 tot 84 jaar	2.296	877	1.419	2.321	882	1.439	2.526	919	1.607
Van 85 tot 89 jaar	2.120	602	1.518	2.095	588	1.507	2.249	669	1.580
Van 90 tot 94 jaar	1.070	231	839	1.101	240	861	1.076	223	853
Van 95 tot 99 jaar	249	47	202	263	58	205	236	41	195

Tabel 1.2

1990			1985			1979			Totaal
M + V	Mannen	Vrouwen	M + V	Mannen	Vrouwen	M + V	Mannen	Vrouwen	
29.488	14.333	15.155	35.478	17.791	17.687	35.411	18.518	16.893	
41	19	22	43	20	23	57	32	25	Minder dan 20 jaar
199	131	68	264	184	80	269	192	77	Van 20 tot 39 jaar
2.081	1.614	467	2.914	2.242	672	3.632	2.812	820	Van 40 tot 59 jaar
12.943	7.642	5.301	17.297	10.098	7.199	18.772	10.789	7.983	Van 60 tot 79 jaar
14.149	4.902	9.247	14.912	5.232	9.680	12.664	4.689	7.975	Van 80 tot 99 jaar
75	25	50	48	15	33	17	4	13	100 jaar en meer
16	5	11	15	8	7	15	5	10	Minder dan 5 jaar
7	5	2	2	1	1	11	4	7	Van 5 tot 9 jaar
7	2	5	7	2	5	12	10	2	Van 10 tot 14 jaar
11	7	4	19	9	10	19	13	6	Van 15 tot 19 jaar
26	17	9	26	17	9	25	16	9	Van 20 tot 24 jaar
32	21	11	38	19	19	41	25	16	Van 25 tot 29 jaar
45	31	14	67	38	29	69	43	26	Van 30 tot 34 jaar
96	62	34	133	110	23	134	108	26	Van 35 tot 39 jaar
235	183	52	218	170	48	252	203	49	Van 40 tot 44 jaar
317	240	77	419	320	99	573	442	131	Van 45 tot 49 jaar
543	438	105	808	617	191	1.044	813	231	Van 50 tot 54 jaar
986	753	233	1.469	1.135	334	1.763	1.354	409	Van 55 tot 59 jaar
1.714	1.230	484	2.653	1.903	750	1.974	1.432	542	Van 60 tot 64 jaar
2.928	2.028	900	2.538	1.736	802	3.841	2.533	1.308	Van 65 tot 69 jaar
2.895	1.694	1.201	5.209	3.037	2.172	5.831	3.351	2.480	Van 70 tot 74 jaar
5.406	2.690	2.716	6.897	3.422	3.475	7.126	3.473	3.653	Van 75 tot 79 jaar
6.144	2.519	3.625	7.184	2.877	4.307	6.580	2.661	3.919	Van 80 tot 84 jaar
5.095	1.627	3.468	5.140	1.653	3.487	4.031	1.371	2.660	Van 85 tot 89 jaar
2.372	627	1.745	2.128	585	1.543	1.651	534	1.117	Van 90 tot 94 jaar
538	129	409	460	117	343	402	123	279	Van 95 tot 99 jaar

1990			1985			1979			Totaal
M + V	Mannen	Vrouwen	M + V	Mannen	Vrouwen	M + V	Mannen	Vrouwen	
10.276	3.982	6.294	11.547	4.635	6.912	12.506	5.182	7.324	
12	7	5	18	10	8	24	10	14	Minder dan 20 jaar
86	42	44	105	64	41	101	52	49	Van 20 tot 39 jaar
424	245	179	538	309	229	691	377	314	Van 40 tot 59 jaar
3.863	1.860	2.003	4.980	2.391	2.589	6.097	2.844	3.253	Van 60 tot 79 jaar
5.862	1.819	4.043	5.898	1.859	4.039	5.589	1.899	3.690	Van 80 tot 99 jaar
29	9	20	8	2	6	4	0	4	100 jaar en meer
4	3	1	4	2	2	10	4	6	Minder dan 5 jaar
4	2	2	1	1	0	3	2	1	Van 5 tot 9 jaar
2	1	1	5	2	3	6	2	4	Van 10 tot 14 jaar
2	1	1	8	5	3	5	2	3	Van 15 tot 19 jaar
11	7	4	12	7	5	19	11	8	Van 20 tot 24 jaar
13	7	6	21	17	4	26	13	13	Van 25 tot 29 jaar
23	12	11	23	14	9	28	15	13	Van 30 tot 34 jaar
39	16	23	49	26	23	28	13	15	Van 35 tot 39 jaar
55	30	25	50	27	23	60	33	27	Van 40 tot 44 jaar
66	34	32	89	42	47	116	54	62	Van 45 tot 49 jaar
108	60	48	143	71	72	191	106	85	Van 50 tot 54 jaar
195	121	74	256	169	87	324	184	140	Van 55 tot 59 jaar
395	253	142	488	290	198	404	235	169	Van 60 tot 64 jaar
699	398	301	633	350	283	1.003	551	452	Van 65 tot 69 jaar
816	380	436	1.460	725	735	1.879	875	1.004	Van 70 tot 74 jaar
1.953	829	1.124	2.399	1.026	1.373	2.811	1.183	1.628	Van 75 tot 79 jaar
2.598	943	1.655	2.877	1.008	1.869	2.834	1.005	1.829	Van 80 tot 84 jaar
2.108	611	1.497	2.053	601	1.452	1.880	616	1.264	Van 85 tot 89 jaar
967	224	743	823	216	607	737	232	505	Van 90 tot 94 jaar
189	41	148	145	34	111	138	46	92	Van 95 tot 99 jaar

Evolutie van de mortaliteit naar oorzakengroep, naar leeftijdsgroep en naar geslacht - vervolg

VIII Ziekten van de ademhalingsorganen

	1995			1994			1993		
	M + V	Mannen	Vrouwen	M + V	Mannen	Vrouwen	M + V	Mannen	Vrouwen
Totaal	10.150	6.130	4.020	9.357	5.737	3.620	10.129	6.163	3.966
Minder dan 20 jaar	29	16	13	38	22	16	36	23	13
Van 20 tot 39 jaar	55	26	29	54	33	21	61	38	23
Van 40 tot 59 jaar	440	295	145	407	282	125	415	293	122
Van 60 tot 79 jaar	4.344	3.157	1.187	3.951	2.911	1.040	4.289	3.159	1.130
Van 80 tot 99 jaar	5.227	2.625	2.602	4.879	2.481	2.398	5.278	2.633	2.645
100 jaar en meer	55	11	44	28	8	20	50	17	33
Minder dan 5 jaar	16	10	6	27	17	10	19	13	6
Van 5 tot 9 jaar	0	0	0	1	0	1	3	2	1
Van 10 tot 14 jaar	4	1	3	4	2	2	6	3	3
Van 15 tot 19 jaar	9	5	4	6	3	3	8	5	3
Van 20 tot 24 jaar	11	5	6	5	4	1	10	7	3
Van 25 tot 29 jaar	11	3	8	12	9	3	11	8	3
Van 30 tot 34 jaar	10	7	3	17	8	9	18	13	5
Van 35 tot 39 jaar	23	11	12	20	12	8	22	10	12
Van 40 tot 44 jaar	39	22	17	34	24	10	39	24	15
Van 45 tot 49 jaar	72	51	21	58	37	21	75	51	24
Van 50 tot 54 jaar	112	67	45	94	62	32	92	69	23
Van 55 tot 59 jaar	217	155	62	221	159	62	209	149	60
Van 60 tot 64 jaar	531	398	133	443	311	132	503	382	121
Van 65 tot 69 jaar	924	695	229	893	674	219	973	736	237
Van 70 tot 74 jaar	1.522	1.120	402	1.404	1.061	343	1.286	985	301
Van 75 tot 79 jaar	1.367	944	423	1.211	865	346	1.527	1.056	471
Van 80 tot 84 jaar	2.014	1.224	790	1.982	1.238	744	2.082	1.250	832
Van 85 tot 89 jaar	1.867	917	950	1.685	804	881	1.823	887	936
Van 90 tot 94 jaar	1.034	389	645	921	336	585	1.052	391	661
Van 95 tot 99 jaar	312	95	217	291	103	188	321	105	216

IX Ziekten van de spijsverteringsorganen

	1995			1994			1993		
	M + V	Mannen	Vrouwen	M + V	Mannen	Vrouwen	M + V	Mannen	Vrouwen
Totaal	4.305	2.033	2.272	4.308	2.014	2.294	4.229	1.932	2.297
Minder dan 20 jaar	12	9	3	9	6	3	12	6	6
Van 20 tot 39 jaar	106	67	39	115	79	36	102	69	33
Van 40 tot 59 jaar	668	443	225	664	432	232	617	392	225
Van 60 tot 79 jaar	1.682	939	743	1.607	902	705	1.581	870	711
Van 80 tot 99 jaar	1.828	573	1.255	1.903	595	1.308	1.906	591	1.315
100 jaar en meer	9	2	7	10	0	10	11	4	7
Minder dan 5 jaar	4	3	1	5	2	3	10	5	5
Van 5 tot 9 jaar	2	1	1	2	2	0	0	0	0
Van 10 tot 14 jaar	1	1	0	0	0	0	0	0	0
Van 15 tot 19 jaar	5	4	1	2	2	0	2	1	1
Van 20 tot 24 jaar	5	3	2	4	2	2	5	2	3
Van 25 tot 29 jaar	10	5	5	9	6	3	7	5	2
Van 30 tot 34 jaar	29	16	13	30	19	11	27	21	6
Van 35 tot 39 jaar	62	43	19	72	52	20	63	41	22
Van 40 tot 44 jaar	115	80	35	120	83	37	113	75	38
Van 45 tot 49 jaar	172	117	55	199	132	67	155	102	53
Van 50 tot 54 jaar	169	112	57	170	106	64	157	98	59
Van 55 tot 59 jaar	212	134	78	175	111	64	192	117	75
Van 60 tot 64 jaar	272	163	109	282	189	93	288	194	94
Van 65 tot 69 jaar	373	237	136	389	241	148	339	201	138
Van 70 tot 74 jaar	545	317	228	510	264	246	465	255	210
Van 75 tot 79 jaar	492	222	270	426	208	218	489	220	269
Van 80 tot 84 jaar	668	266	402	745	292	453	765	283	482
Van 85 tot 89 jaar	663	199	464	695	198	497	684	191	493
Van 90 tot 94 jaar	396	91	305	376	89	287	365	93	272
Van 95 tot 99 jaar	101	17	84	87	16	71	92	24	68

1990			1985			1979			Totaal
M + V	Mannen	Vrouwen	M + V	Mannen	Vrouwen	M + V	Mannen	Vrouwen	
8.781	5.553	3.228	8.456	5.586	2.870	7.242	4.859	2.383	
48	28	20	59	28	31	69	33	36	Minder dan 20 jaar
63	41	22	86	51	35	93	51	42	Van 20 tot 39 jaar
467	325	142	592	437	155	720	547	173	Van 40 tot 59 jaar
3.992	2.984	1.008	4.285	3.221	1.064	3.804	2.876	928	Van 60 tot 79 jaar
4.186	2.166	2.020	3.421	1.846	1.575	2.552	1.350	1.202	Van 80 tot 99 jaar
25	9	16	13	3	10	4	2	2	100 jaar en meer
32	18	14	32	15	17	37	14	23	Minder dan 5 jaar
7	4	3	4	2	2	5	1	4	Van 5 tot 9 jaar
4	2	2	8	4	4	8	5	3	Van 10 tot 14 jaar
5	4	1	15	7	8	19	13	6	Van 15 tot 19 jaar
10	6	4	18	11	7	22	12	10	Van 20 tot 24 jaar
10	7	3	15	8	7	19	9	10	Van 25 tot 29 jaar
19	12	7	27	18	9	26	15	11	Van 30 tot 34 jaar
24	16	8	26	14	12	26	15	11	Van 35 tot 39 jaar
53	36	17	42	26	16	56	29	27	Van 40 tot 44 jaar
55	36	19	72	46	26	81	58	23	Van 45 tot 49 jaar
113	79	34	148	111	37	190	147	43	Van 50 tot 54 jaar
246	174	72	330	254	76	393	313	80	Van 55 tot 59 jaar
532	419	113	637	538	99	393	319	74	Van 60 tot 64 jaar
930	725	205	709	576	133	851	688	163	Van 65 tot 69 jaar
912	703	209	1.232	938	294	1.153	886	267	Van 70 tot 74 jaar
1.618	1.137	481	1.707	1.169	538	1.407	983	424	Van 75 tot 79 jaar
1.778	1.102	676	1.620	977	643	1.284	767	517	Van 80 tot 84 jaar
1.466	717	749	1.159	601	558	839	402	437	Van 85 tot 89 jaar
735	271	464	526	229	297	342	147	195	Van 90 tot 94 jaar
207	76	131	116	39	77	87	34	53	Van 95 tot 99 jaar

1990			1985			1979			Totaal
M + V	Mannen	Vrouwen	M + V	Mannen	Vrouwen	M + V	Mannen	Vrouwen	
3.867	1.847	2.020	4.142	2.045	2.097	4.230	2.092	2.138	
7	2	5	22	14	8	29	14	15	Minder dan 20 jaar
119	79	40	140	98	42	131	88	43	Van 20 tot 39 jaar
599	397	202	653	427	226	741	484	257	Van 40 tot 59 jaar
1.575	836	739	1.834	1.018	816	2.120	1.092	1.028	Van 60 tot 79 jaar
1.555	532	1.023	1.490	486	1.004	1.207	414	793	Van 80 tot 99 jaar
12	1	11	3	2	1	2	0	2	100 jaar en meer
4	2	2	4	4	0	14	9	5	Minder dan 5 jaar
0	0	0	7	5	2	3	1	2	Van 5 tot 9 jaar
0	0	0	6	1	5	6	1	5	Van 10 tot 14 jaar
3	0	3	5	4	1	6	3	3	Van 15 tot 19 jaar
5	2	3	10	9	1	6	2	4	Van 20 tot 24 jaar
11	8	3	18	11	7	30	21	9	Van 25 tot 29 jaar
39	27	12	40	26	14	36	29	7	Van 30 tot 34 jaar
64	42	22	72	52	20	59	36	23	Van 35 tot 39 jaar
111	75	36	89	69	20	84	55	29	Van 40 tot 44 jaar
114	80	34	134	80	54	145	92	53	Van 45 tot 49 jaar
140	94	46	190	115	75	217	154	63	Van 50 tot 54 jaar
234	148	86	240	163	77	295	183	112	Van 55 tot 59 jaar
302	199	103	335	205	130	265	170	95	Van 60 tot 64 jaar
364	213	151	308	193	115	461	281	180	Van 65 tot 69 jaar
330	178	152	511	288	223	625	315	310	Van 70 tot 74 jaar
579	246	333	680	332	348	769	326	443	Van 75 tot 79 jaar
656	273	383	700	255	445	652	250	402	Van 80 tot 84 jaar
577	177	400	506	149	357	390	112	278	Van 85 tot 89 jaar
267	77	190	227	71	156	141	44	97	Van 90 tot 94 jaar
55	5	50	57	11	46	24	8	16	Van 95 tot 99 jaar

Evolutie van de mortaliteit naar oorzakengroep, naar leeftijdsgroep en naar geslacht - vervolg

X Ziekten van de urogenitaal organen

	1995			1994			1993		
	M + V	Mannen	Vrouwen	M + V	Mannen	Vrouwen	M + V	Mannen	Vrouwen
Totaal	1.621	700	921	1.548	625	923	1.591	692	899
Minder dan 20 jaar	2	2	0	4	0	4	4	3	1
Van 20 tot 39 jaar	7	4	3	6	1	5	10	6	4
Van 40 tot 59 jaar	61	39	22	71	37	34	53	29	24
Van 60 tot 79 jaar	604	299	305	510	249	261	542	278	264
Van 80 tot 99 jaar	944	356	588	950	335	615	976	375	601
100 jaar en meer	3	0	3	7	3	4	6	1	5
Minder dan 5 jaar	2	2	0	1	0	1	1	1	0
Van 5 tot 9 jaar	0	0	0	0	0	0	2	2	0
Van 10 tot 14 jaar	0	0	0	0	0	0	0	0	0
Van 15 tot 19 jaar	0	0	0	3	0	3	1	0	1
Van 20 tot 24 jaar	1	0	1	0	0	0	0	0	0
Van 25 tot 29 jaar	3	3	0	1	0	1	1	0	1
Van 30 tot 34 jaar	1	0	1	3	1	2	2	2	0
Van 35 tot 39 jaar	2	1	1	2	0	2	7	4	3
Van 40 tot 44 jaar	7	3	4	9	5	4	9	3	6
Van 45 tot 49 jaar	15	10	5	10	7	3	14	8	6
Van 50 tot 54 jaar	16	13	3	13	7	6	12	7	5
Van 55 tot 59 jaar	23	13	10	39	18	21	18	11	7
Van 60 tot 64 jaar	69	40	29	53	24	29	56	29	27
Van 65 tot 69 jaar	127	64	63	112	53	59	113	59	54
Van 70 tot 74 jaar	179	93	86	173	85	88	158	81	77
Van 75 tot 79 jaar	229	102	127	172	87	85	215	109	106
Van 80 tot 84 jaar	341	163	178	336	136	200	381	166	215
Van 85 tot 89 jaar	362	123	239	332	128	204	335	124	211
Van 90 tot 94 jaar	183	50	133	217	56	161	200	67	133
Van 95 tot 99 jaar	58	20	38	65	15	50	60	18	42

XI Ziekten van zwangerschapsbaring en postpartum

	1995	1994	1993
	Vrouwen	Vrouwen	Vrouwen
Totaal	11	7	6
Van 20 tot 39 jaar	10	6	5
Van 40 tot 59 jaar	1	1	1
Van 20 tot 24 jaar	1	2	1
Van 25 tot 29 jaar	1	2	2
Van 30 tot 34 jaar	5	0	2
Van 35 tot 39 jaar	3	2	0
Van 40 tot 44 jaar	0	1	1
Van 45 tot 49 jaar	1	0	0

1990			1985			1979			
M + V	Mannen	Vrouwen	M + V	Mannen	Vrouwen	M + V	Mannen	Vrouwen	
1.637	705	932	1.909	863	1.046	2.158	1.028	1.130	Totaal
7	2	5	3	3	0	11	6	5	Minder dan 20 jaar
14	7	7	15	6	9	22	9	13	Van 20 tot 39 jaar
85	50	35	96	53	43	160	76	84	Van 40 tot 59 jaar
579	290	289	823	399	424	1.027	506	521	Van 60 tot 79 jaar
944	354	590	971	402	569	938	431	507	Van 80 tot 99 jaar
8	2	6	1	0	1	0	0	0	100 jaar en meer
3	1	2	3	3	0	5	3	2	Minder dan 5 jaar
0	0	0	0	0	0	1	1	0	Van 5 tot 9 jaar
3	0	3	0	0	0	3	2	1	Van 10 tot 14 jaar
1	1	0	0	0	0	2	0	2	Van 15 tot 19 jaar
6	3	3	1	1	0	6	2	4	Van 20 tot 24 jaar
1	1	0	4	2	2	7	3	4	Van 25 tot 29 jaar
3	1	2	5	0	5	7	4	3	Van 30 tot 34 jaar
4	2	2	5	3	2	2	0	2	Van 35 tot 39 jaar
8	4	4	7	4	3	16	5	11	Van 40 tot 44 jaar
17	9	8	13	7	6	31	18	13	Van 45 tot 49 jaar
23	12	11	28	17	11	42	19	23	Van 50 tot 54 jaar
37	25	12	48	25	23	71	34	37	Van 55 tot 59 jaar
79	40	39	84	44	40	80	36	44	Van 60 tot 64 jaar
119	70	49	119	59	60	197	94	103	Van 65 tot 69 jaar
110	56	54	246	125	121	328	176	152	Van 70 tot 74 jaar
271	124	147	374	171	203	422	200	222	Van 75 tot 79 jaar
383	153	230	437	194	243	445	206	239	Van 80 tot 84 jaar
346	126	220	338	143	195	339	149	190	Van 85 tot 89 jaar
164	53	111	160	52	108	126	64	62	Van 90 tot 94 jaar
51	22	29	36	13	23	28	12	16	Van 95 tot 99 jaar

1990	1985	1979	
Vrouwen	Vrouwen	Vrouwen	
4	7	11	Totaal
3	7	9	Van 20 tot 39 jaar
1	0	2	Van 40 tot 59 jaar
1	2	3	Van 20 tot 24 jaar
1	3	3	Van 25 tot 29 jaar
1	1	3	Van 30 tot 34 jaar
0	1	0	Van 35 tot 39 jaar
1	0	2	Van 40 tot 44 jaar
0	0	0	Van 45 tot 49 jaar

Evolutie van de mortaliteit naar oorzakengroep, naar leeftijdsgroep en naar geslacht - vervolg

XIV a Congenitale afwijkingen en ziekten eigen aan de eerste kindsheid (XIV a = XIV + XV)

	1995			1994			1993		
	M + V	Mannen	Vrouwen	M + V	Mannen	Vrouwen	M + V	Mannen	Vrouwen
Totaal	565	336	229	632	347	285	674	392	282
Minder dan 20 jaar	481	296	185	580	324	256	604	356	248
Van 20 tot 39 jaar	26	16	10	12	8	4	20	12	8
Van 40 tot 59 jaar	32	14	18	24	9	15	22	13	9
Van 60 tot 79 jaar	18	8	10	12	5	7	19	5	14
Van 80 tot 99 jaar	8	2	6	4	1	3	9	6	3
100 jaar en meer	0	0	0	0	0	0	0	0	0
Minder dan 5 jaar	461	284	177	559	315	244	589	348	241
Van 5 tot 9 jaar	7	6	1	8	4	4	5	2	3
Van 10 tot 14 jaar	8	4	4	4	2	2	5	3	2
Van 15 tot 19 jaar	5	2	3	9	3	6	5	3	2
Van 20 tot 24 jaar	3	1	2	4	3	1	6	2	4
Van 25 tot 29 jaar	11	7	4	2	1	1	4	2	2
Van 30 tot 34 jaar	8	6	2	4	3	1	6	4	2
Van 35 tot 39 jaar	4	2	2	2	1	1	4	4	0
Van 40 tot 44 jaar	8	3	5	5	0	5	3	1	2
Van 45 tot 49 jaar	12	5	7	8	5	3	6	5	1
Van 50 tot 54 jaar	7	3	4	5	3	2	7	3	4
Van 55 tot 59 jaar	5	3	2	6	1	5	6	4	2
Van 60 tot 64 jaar	6	3	3	4	3	1	11	3	8
Van 65 tot 69 jaar	4	1	3	4	1	3	5	1	4
Van 70 tot 74 jaar	5	2	3	2	0	2	2	1	1
Van 75 tot 79 jaar	3	2	1	2	1	1	1	0	1
Van 80 tot 84 jaar	6	2	4	1	0	1	5	4	1
Van 85 tot 89 jaar	2	0	2	2	1	1	2	0	2
Van 90 tot 94 jaar	0	0	0	0	0	0	2	2	0
Van 95 tot 99 jaar	0	0	0	1	0	1	0	0	0

XVI a Slecht omschreven toestanden en onbekende doodsoorzaken behalve ouderdom zonder vermelding van psychose

	1995			1994			1993		
	M + V	Mannen	Vrouwen	M + V	Mannen	Vrouwen	M + V	Mannen	Vrouwen
Totaal	2.955	1.314	1.641	3.229	1.440	1.789	3.355	1.590	1.765
Minder dan 20 jaar	179	121	58	269	165	104	304	187	117
Van 20 tot 39 jaar	85	63	22	94	73	21	86	51	35
Van 40 tot 59 jaar	259	182	77	272	187	85	274	182	92
Van 60 tot 79 jaar	868	480	388	908	523	385	1.111	661	450
Van 80 tot 99 jaar	1.548	463	1.085	1.664	488	1.176	1.556	501	1.055
100 jaar en meer	16	5	11	22	4	18	24	8	16
Minder dan 5 jaar	167	113	54	253	161	92	289	178	111
Van 5 tot 9 jaar	2	2	0	2	0	2	5	3	2
Van 10 tot 14 jaar	1	0	1	4	0	4	4	3	1
Van 15 tot 19 jaar	9	6	3	10	4	6	6	3	3
Van 20 tot 24 jaar	12	11	1	17	16	1	15	9	6
Van 25 tot 29 jaar	15	12	3	20	14	6	18	9	9
Van 30 tot 34 jaar	26	17	9	22	16	6	22	13	9
Van 35 tot 39 jaar	32	23	9	35	27	8	31	20	11
Van 40 tot 44 jaar	40	32	8	52	36	16	47	26	21
Van 45 tot 49 jaar	78	51	27	62	44	18	65	45	20
Van 50 tot 54 jaar	75	55	20	66	47	19	58	37	21
Van 55 tot 59 jaar	66	44	22	92	60	32	104	74	30
Van 60 tot 64 jaar	124	77	47	128	89	39	156	104	52
Van 65 tot 69 jaar	199	125	74	217	134	83	249	168	81
Van 70 tot 74 jaar	298	164	134	301	176	125	337	202	135
Van 75 tot 79 jaar	247	114	133	262	124	138	369	187	182
Van 80 tot 84 jaar	488	183	305	542	207	335	569	223	346
Van 85 tot 89 jaar	547	173	374	588	175	413	559	183	376
Van 90 tot 94 jaar	379	81	298	412	90	322	333	77	256
Van 95 tot 99 jaar	134	26	108	122	16	106	95	18	77

Tabel 1.2

1990			1985			1979			Totaal
M + V	Mannen	Vrouwen	M + V	Mannen	Vrouwen	M + V	Mannen	Vrouwen	
739	432	307	836	472	364	1.266	707	559	
684	409	275	796	449	347	1.226	689	537	Minder dan 20 jaar
23	13	10	17	11	6	18	6	12	Van 20 tot 39 jaar
16	5	11	10	4	6	11	6	5	Van 40 tot 59 jaar
12	4	8	8	5	3	7	3	4	Van 60 tot 79 jaar
3	1	2	5	3	2	3	3	0	Van 80 tot 99 jaar
1	0	1	0	0	0	1	0	1	100 jaar en meer
668	399	269	774	433	341	1.192	672	520	Minder dan 5 jaar
5	1	4	12	9	3	14	8	6	Van 5 tot 9 jaar
7	5	2	5	4	1	10	7	3	Van 10 tot 14 jaar
4	4	0	5	3	2	10	2	8	Van 15 tot 19 jaar
6	4	2	5	4	1	8	0	8	Van 20 tot 24 jaar
8	4	4	6	4	2	3	2	1	Van 25 tot 29 jaar
5	2	3	2	2	0	3	2	1	Van 30 tot 34 jaar
4	3	1	4	1	3	4	2	2	Van 35 tot 39 jaar
4	0	4	4	2	2	2	2	0	Van 40 tot 44 jaar
4	3	1	1	0	1	3	1	2	Van 45 tot 49 jaar
4	2	2	4	2	2	4	2	2	Van 50 tot 54 jaar
4	0	4	1	0	1	2	1	1	Van 55 tot 59 jaar
5	3	2	3	2	1	1	1	0	Van 60 tot 64 jaar
2	1	1	2	1	1	3	2	1	Van 65 tot 69 jaar
3	0	3	1	1	0	3	0	3	Van 70 tot 74 jaar
2	0	2	2	1	1	0	0	0	Van 75 tot 79 jaar
1	0	1	2	1	1	0	0	0	Van 80 tot 84 jaar
2	1	1	3	2	1	3	3	0	Van 85 tot 89 jaar
0	0	0	0	0	0	0	0	0	Van 90 tot 94 jaar
0	0	0	0	0	0	0	0	0	Van 95 tot 99 jaar

1990			1985			1979			Totaal
M + V	Mannen	Vrouwen	M + V	Mannen	Vrouwen	M + V	Mannen	Vrouwen	
4.971	2.364	2.607	5.146	2.486	2.660	4.877	2.540	2.337	
295	169	126	339	216	123	248	141	107	Minder dan 20 jaar
169	104	65	157	111	46	174	120	54	Van 20 tot 39 jaar
439	302	137	460	327	133	657	461	196	Van 40 tot 59 jaar
1.777	1.042	735	1.878	1.086	792	2.136	1.213	923	Van 60 tot 79 jaar
2.271	745	1.526	2.290	741	1.549	1.660	605	1.055	Van 80 tot 99 jaar
20	2	18	22	5	17	2	0	2	100 jaar en meer
278	158	120	303	191	112	212	117	95	Minder dan 5 jaar
4	4	0	9	6	3	5	3	2	Van 5 tot 9 jaar
2	0	2	8	7	1	8	5	3	Van 10 tot 14 jaar
11	7	4	19	12	7	23	16	7	Van 15 tot 19 jaar
29	22	7	28	22	6	33	23	10	Van 20 tot 24 jaar
37	21	16	29	18	11	36	26	10	Van 25 tot 29 jaar
40	26	14	44	32	12	56	37	19	Van 30 tot 34 jaar
63	35	28	56	39	17	49	34	15	Van 35 tot 39 jaar
73	45	28	73	55	18	68	45	23	Van 40 tot 44 jaar
91	67	24	89	57	32	141	99	42	Van 45 tot 49 jaar
104	83	21	113	84	29	186	128	58	Van 50 tot 54 jaar
171	107	64	185	131	54	262	189	73	Van 55 tot 59 jaar
302	207	95	288	184	104	227	148	79	Van 60 tot 64 jaar
394	262	132	252	167	85	447	288	159	Van 65 tot 69 jaar
385	224	161	532	304	228	656	379	277	Van 70 tot 74 jaar
696	349	347	806	431	375	806	398	408	Van 75 tot 79 jaar
858	377	481	907	366	541	768	311	457	Van 80 tot 84 jaar
832	246	586	782	229	553	574	213	361	Van 85 tot 89 jaar
448	101	347	456	115	341	253	55	198	Van 90 tot 94 jaar
133	21	112	145	31	114	65	26	39	Van 95 tot 99 jaar

Evolutie van de mortaliteit naar oorzakengroep, naar leeftijdsgroep en naar geslacht - vervolg

Ouderdom zonder vermelding van psychose (797)

	1995			1994			1993		
	M + V	Mannen	Vrouwen	M + V	Mannen	Vrouwen	M + V	Mannen	Vrouwen
Totaal	682	133	549	865	189	676	879	215	664
Van 40 tot 59 jaar	0	0	0	0	0	0	0	0	0
Van 60 tot 79 jaar	26	3	23	34	11	23	42	12	30
Van 80 tot 99 jaar	625	129	496	791	173	618	802	197	605
100 jaar en meer	31	1	30	40	5	35	35	6	29
Van 55 tot 59 jaar	0	0	0	0	0	0	0	0	0
Van 65 tot 69 jaar	3	0	3	2	0	2	2	2	0
Van 70 tot 74 jaar	8	2	6	8	3	5	13	3	10
Van 75 tot 79 jaar	15	1	14	24	8	16	27	7	20
Van 80 tot 84 jaar	88	22	66	115	36	79	138	45	93
Van 85 tot 89 jaar	160	36	124	254	63	191	245	62	183
Van 90 tot 94 jaar	258	46	212	276	52	224	286	72	214
Van 95 tot 99 jaar	119	25	94	146	22	124	133	18	115

Andere inwendige oorzaken (XII + XIII)

	1995			1994			1993		
	M + V	Mannen	Vrouwen	M + V	Mannen	Vrouwen	M + V	Mannen	Vrouwen
Totaal	1.192	300	892	1.061	246	815	1.055	257	798
Minder dan 20 jaar	0	0	0	3	2	1	6	0	6
Van 20 tot 39 jaar	7	3	4	8	2	6	7	2	5
Van 40 tot 59 jaar	25	14	11	33	16	17	33	17	16
Van 60 tot 79 jaar	295	116	179	269	91	178	267	90	177
Van 80 tot 99 jaar	855	166	689	741	133	608	738	147	591
100 jaar en meer	10	1	9	7	2	5	4	1	3
Minder dan 5 jaar	0	0	0	1	1	0	1	0	1
Van 5 tot 9 jaar	0	0	0	1	0	1	0	0	0
Van 10 tot 14 jaar	0	0	0	0	0	0	2	0	2
Van 15 tot 19 jaar	0	0	0	1	1	0	3	0	3
Van 20 tot 24 jaar	1	0	1	3	1	2	1	0	1
Van 25 tot 29 jaar	3	1	2	1	0	1	2	0	2
Van 30 tot 34 jaar	1	1	0	2	0	2	1	1	0
Van 35 tot 39 jaar	2	1	1	2	1	1	3	1	2
Van 40 tot 44 jaar	2	1	1	4	1	3	4	2	2
Van 45 tot 49 jaar	5	5	0	10	6	4	4	3	1
Van 50 tot 54 jaar	4	1	3	5	2	3	7	5	2
Van 55 tot 59 jaar	14	7	7	14	7	7	18	7	11
Van 60 tot 64 jaar	23	8	15	25	12	13	24	8	16
Van 65 tot 69 jaar	45	15	30	40	13	27	38	13	25
Van 70 tot 74 jaar	98	46	52	89	31	58	77	28	49
Van 75 tot 79 jaar	129	47	82	115	35	80	128	41	87
Van 80 tot 84 jaar	283	72	211	230	54	176	276	76	200
Van 85 tot 89 jaar	310	57	253	283	40	243	233	43	190
Van 90 tot 94 jaar	206	30	176	178	32	146	161	21	140
Van 95 tot 99 jaar	56	7	49	50	7	43	68	7	61

1990			1985			1979			Totaal
M + V	Mannen	Vrouwen	M + V	Mannen	Vrouwen	M + V	Mannen	Vrouwen	
2.034	537	1.497	2.772	725	2.047	2.421	808	1.613	Totaal
0	0	0	1	1	0	0	0	0	Van 40 tot 59 jaar
189	67	122	316	115	201	372	167	205	Van 60 tot 79 jaar
1.792	460	1.332	2.429	606	1.823	2.033	638	1.395	Van 80 tot 99 jaar
53	10	43	26	3	23	16	3	13	100 jaar en meer
0	0	0	1	1	0	0	0	0	Van 55 tot 59 jaar
3	2	1	8	4	4	12	7	5	Van 65 tot 69 jaar
35	16	19	42	18	24	90	44	46	Van 70 tot 74 jaar
151	49	102	266	93	173	270	116	154	Van 75 tot 79 jaar
406	135	271	728	215	513	629	216	413	Van 80 tot 84 jaar
618	164	454	879	212	667	708	211	497	Van 85 tot 89 jaar
534	110	424	662	145	517	535	165	370	Van 90 tot 94 jaar
234	51	183	160	34	126	161	46	115	Van 95 tot 99 jaar

1990			1985			1979			Totaal
M + V	Mannen	Vrouwen	M + V	Mannen	Vrouwen	M + V	Mannen	Vrouwen	
787	211	576	501	119	382	380	123	257	Totaal
2	1	1	3	2	1	4	2	2	Minder dan 20 jaar
6	3	3	6	0	6	6	4	2	Van 20 tot 39 jaar
30	13	17	22	7	15	39	18	21	Van 40 tot 59 jaar
240	95	145	203	65	138	192	63	129	Van 60 tot 79 jaar
506	99	407	259	44	215	138	36	102	Van 80 tot 99 jaar
3	0	3	8	1	7	1	0	1	100 jaar en meer
0	0	0	1	1	0	1	0	1	Minder dan 5 jaar
0	0	0	0	0	0	0	0	0	Van 5 tot 9 jaar
2	1	1	2	1	1	2	1	1	Van 10 tot 14 jaar
0	0	0	0	0	0	1	1	0	Van 15 tot 19 jaar
1	1	0	0	0	0	0	0	0	Van 20 tot 24 jaar
1	0	1	2	0	2	1	1	0	Van 25 tot 29 jaar
3	2	1	0	0	0	3	1	2	Van 30 tot 34 jaar
1	0	1	4	0	4	2	2	0	Van 35 tot 39 jaar
3	2	1	3	0	3	3	1	2	Van 40 tot 44 jaar
4	1	3	2	0	2	11	6	5	Van 45 tot 49 jaar
4	1	3	8	4	4	13	9	4	Van 50 tot 54 jaar
19	9	10	9	3	6	12	2	10	Van 55 tot 59 jaar
31	12	19	21	11	10	26	10	16	Van 60 tot 64 jaar
50	31	19	24	12	12	30	13	17	Van 65 tot 69 jaar
48	18	30	48	14	34	48	16	32	Van 70 tot 74 jaar
111	34	77	110	28	82	88	24	64	Van 75 tot 79 jaar
192	48	144	100	21	79	76	17	59	Van 80 tot 84 jaar
197	37	160	105	17	88	36	12	24	Van 85 tot 89 jaar
95	13	82	49	6	43	19	7	12	Van 90 tot 94 jaar
22	1	21	5	0	5	7	0	7	Van 95 tot 99 jaar

Evolutie van de mortaliteit naar oorzakengroep, naar leeftijdsgroep en naar geslacht - vervolg

Totale sterfte door uitwendige oorzaken (E800-E999)

	1995			1994			1993		
	M + V	Mannen	Vrouwen	M + V	Mannen	Vrouwen	M + V	Mannen	Vrouwen
Totaal	6.494	4.207	2.287	6.926	4.418	2.508	6.807	4.318	2.489
Minder dan 20 jaar	442	297	145	457	326	131	448	318	130
Van 20 tot 39 jaar	1.799	1.411	388	1.897	1.503	394	1.835	1.463	372
Van 40 tot 59 jaar	1.561	1.128	433	1.570	1.085	485	1.490	1.067	423
Van 60 tot 79 jaar	1.473	899	574	1.547	908	639	1.559	930	629
Van 80 tot 99 jaar	1.213	470	743	1.446	594	852	1.462	536	926
100 jaar en meer	6	2	4	9	2	7	13	4	9
Minder dan 5 jaar	86	52	34	71	42	29	90	55	35
Van 5 tot 9 jaar	43	25	18	50	32	18	37	14	23
Van 10 tot 14 jaar	75	45	30	66	40	26	55	37	18
Van 15 tot 19 jaar	238	175	63	270	212	58	266	212	54
Van 20 tot 24 jaar	427	337	90	500	421	79	478	388	90
Van 25 tot 29 jaar	437	368	69	466	365	101	469	374	95
Van 30 tot 34 jaar	459	348	111	441	356	85	439	347	92
Van 35 tot 39 jaar	476	358	118	490	361	129	449	354	95
Van 40 tot 44 jaar	446	332	114	468	343	125	429	317	112
Van 45 tot 49 jaar	429	304	125	383	274	109	427	322	105
Van 50 tot 54 jaar	346	261	85	352	234	118	302	205	97
Van 55 tot 59 jaar	340	231	109	367	234	133	332	223	109
Van 60 tot 64 jaar	317	226	91	342	226	116	341	218	123
Van 65 tot 69 jaar	381	235	146	388	250	138	382	247	135
Van 70 tot 74 jaar	445	264	181	452	241	211	416	234	182
Van 75 tot 79 jaar	330	174	156	365	191	174	420	231	189
Van 80 tot 84 jaar	491	234	257	617	288	329	603	251	352
Van 85 tot 89 jaar	400	144	256	501	205	296	498	187	311
Van 90 tot 94 jaar	254	78	176	263	83	180	286	82	204
Van 95 tot 99 jaar	68	14	54	65	18	47	75	16	59

Verkeersongevallen op de openbare weg (E810-E829)

	1995			1994			1993		
	M + V	Mannen	Vrouwen	M + V	Mannen	Vrouwen	M + V	Mannen	Vrouwen
Totaal	1.629	1.214	415	1.853	1.383	470	1.736	1.293	443
Minder dan 20 jaar	209	146	63	253	176	77	235	175	60
Van 20 tot 39 jaar	711	568	143	774	642	132	734	597	137
Van 40 tot 59 jaar	334	258	76	392	290	102	353	267	86
Van 60 tot 79 jaar	308	197	111	328	204	124	309	197	112
Van 80 tot 99 jaar	67	45	22	106	71	35	104	57	47
100 jaar en meer	0	0	0	0	0	0	1	0	1
Minder dan 5 jaar	18	10	8	18	10	8	17	13	4
Van 5 tot 9 jaar	20	12	8	33	24	9	23	10	13
Van 10 tot 14 jaar	39	24	15	31	17	14	26	15	11
Van 15 tot 19 jaar	132	100	32	171	125	46	169	137	32
Van 20 tot 24 jaar	223	174	49	287	250	37	270	217	53
Van 25 tot 29 jaar	199	165	34	208	168	40	193	160	33
Van 30 tot 34 jaar	167	135	32	130	112	18	141	116	25
Van 35 tot 39 jaar	122	94	28	149	112	37	130	104	26
Van 40 tot 44 jaar	112	91	21	122	96	26	109	89	20
Van 45 tot 49 jaar	90	66	24	94	71	23	89	73	16
Van 50 tot 54 jaar	73	62	11	83	58	25	78	53	25
Van 55 tot 59 jaar	59	39	20	93	65	28	77	52	25
Van 60 tot 64 jaar	72	55	17	79	56	23	81	50	31
Van 65 tot 69 jaar	84	50	34	93	55	38	82	54	28
Van 70 tot 74 jaar	94	55	39	87	53	34	75	44	31
Van 75 tot 79 jaar	58	37	21	69	40	29	71	49	22
Van 80 tot 84 jaar	41	31	10	68	42	26	74	35	39
Van 85 tot 89 jaar	20	11	9	29	23	6	19	15	4
Van 90 tot 94 jaar	5	2	3	9	6	3	10	7	3
Van 95 tot 99 jaar	1	1	0	0	0	0	1	0	1

Tabel 1.2

1990			1985			1979			Totaal
M + V	Mannen	Vrouwen	M + V	Mannen	Vrouwen	M + V	Mannen	Vrouwen	
6.486	4.077	2.409	6.737	4.099	2.638	8.156	4.823	3.333	
524	364	160	552	370	182	842	561	281	Minder dan 20 jaar
1.779	1.351	428	1.733	1.333	400	1.732	1.319	413	Van 20 tot 39 jaar
1.375	942	433	1.538	1.042	496	1.789	1.200	589	Van 40 tot 59 jaar
1.581	928	653	1.737	954	783	2.338	1.239	1.099	Van 60 tot 79 jaar
1.218	490	728	1.171	399	772	1.453	503	950	Van 80 tot 99 jaar
9	2	7	6	1	5	2	1	1	100 jaar en meer
84	48	36	96	50	46	177	94	83	Minder dan 5 jaar
59	36	23	88	53	35	105	60	45	Van 5 tot 9 jaar
62	35	27	80	53	27	93	53	40	Van 10 tot 14 jaar
319	245	74	288	214	74	467	354	113	Van 15 tot 19 jaar
502	384	118	495	407	88	579	446	133	Van 20 tot 24 jaar
461	371	90	438	330	108	440	337	103	Van 25 tot 29 jaar
421	317	104	407	318	89	365	279	86	Van 30 tot 34 jaar
395	279	116	393	278	115	348	257	91	Van 35 tot 39 jaar
403	282	121	373	249	124	356	249	107	Van 40 tot 44 jaar
311	212	99	354	233	121	454	325	129	Van 45 tot 49 jaar
312	217	95	398	281	117	474	297	177	Van 50 tot 54 jaar
349	231	118	413	279	134	505	329	176	Van 55 tot 59 jaar
358	241	117	404	252	152	389	246	143	Van 60 tot 64 jaar
379	232	147	337	188	149	552	323	229	Van 65 tot 69 jaar
343	199	144	465	252	213	655	343	312	Van 70 tot 74 jaar
501	256	245	531	262	269	742	327	415	Van 75 tot 79 jaar
505	244	261	532	225	307	686	281	405	Van 80 tot 84 jaar
422	161	261	381	110	271	504	159	345	Van 85 tot 89 jaar
230	71	159	209	49	160	213	56	157	Van 90 tot 94 jaar
61	14	47	49	15	34	50	7	43	Van 95 tot 99 jaar

1990			1985			1979			Totaal
M + V	Mannen	Vrouwen	M + V	Mannen	Vrouwen	M + V	Mannen	Vrouwen	
1.846	1.367	479	1.840	1.358	482	2.333	1.708	625	
303	225	78	297	210	87	512	360	152	Minder dan 20 jaar
758	606	152	732	598	134	791	650	141	Van 20 tot 39 jaar
355	258	97	361	266	95	467	350	117	Van 40 tot 59 jaar
327	216	111	353	223	130	465	290	175	Van 60 tot 79 jaar
103	62	41	97	61	36	98	58	40	Van 80 tot 99 jaar
0	0	0	0	0	0	0	0	0	100 jaar en meer
21	10	11	30	14	16	47	27	20	Minder dan 5 jaar
40	22	18	51	31	20	76	40	36	Van 5 tot 9 jaar
36	22	14	36	24	12	54	26	28	Van 10 tot 14 jaar
206	171	35	180	141	39	335	267	68	Van 15 tot 19 jaar
281	216	65	304	264	40	350	286	64	Van 20 tot 24 jaar
215	182	33	196	153	43	195	160	35	Van 25 tot 29 jaar
156	125	31	124	103	21	130	109	21	Van 30 tot 34 jaar
106	83	23	108	78	30	116	95	21	Van 35 tot 39 jaar
123	94	29	91	69	22	98	76	22	Van 40 tot 44 jaar
76	52	24	86	66	20	131	98	33	Van 45 tot 49 jaar
76	52	24	92	71	21	113	81	32	Van 50 tot 54 jaar
80	60	20	92	60	32	125	95	30	Van 55 tot 59 jaar
85	57	28	97	69	28	91	70	21	Van 60 tot 64 jaar
82	55	27	63	43	20	111	75	36	Van 65 tot 69 jaar
64	41	23	95	57	38	132	80	52	Van 70 tot 74 jaar
96	63	33	98	54	44	131	65	66	Van 75 tot 79 jaar
72	46	26	62	42	20	66	38	28	Van 80 tot 84 jaar
22	10	12	24	13	11	22	16	6	Van 85 tot 89 jaar
8	5	3	9	5	4	10	4	6	Van 90 tot 94 jaar
1	1	0	2	1	1	0	0	0	Van 95 tot 99 jaar

Evolutie van de mortaliteit naar oorzakengroep, naar leeftijdsgroep en naar geslacht - vervolg

Accidentele vergiftigingen door geneesmiddelen en biologische stoffen, door andere vaste of vloeibare stoffen, gasen of dampen (E850)

	1995			1994			1993		
	M + V	Mannen	Vrouwen	M + V	Mannen	Vrouwen	M + V	Mannen	Vrouwen
Totaal	198	124	74	206	127	79	217	131	86
Minder dan 20 jaar	21	13	8	15	5	10	14	10	4
Van 20 tot 39 jaar	78	58	20	87	69	18	91	69	22
Van 40 tot 59 jaar	46	28	18	46	25	21	28	15	13
Van 60 tot 79 jaar	32	15	17	30	16	14	45	25	20
Van 80 tot 99 jaar	21	10	11	28	12	16	39	12	27
Minder dan 5 jaar	5	3	2	2	0	2	1	1	0
Van 5 tot 9 jaar	2	2	0	2	1	1	2	1	1
Van 10 tot 14 jaar	3	1	2	4	1	3	5	3	2
Van 15 tot 19 jaar	11	7	4	7	3	4	6	5	1
Van 20 tot 24 jaar	26	18	8	18	14	4	25	25	0
Van 25 tot 29 jaar	22	19	3	31	23	8	28	16	12
Van 30 tot 34 jaar	18	12	6	21	17	4	22	18	4
Van 35 tot 39 jaar	12	9	3	17	15	2	16	10	6
Van 40 tot 44 jaar	10	8	2	17	11	6	15	8	7
Van 45 tot 49 jaar	16	9	7	10	8	2	4	3	1
Van 50 tot 54 jaar	11	7	4	10	4	6	3	1	2
Van 55 tot 59 jaar	9	4	5	9	2	7	6	3	3
Van 60 tot 64 jaar	2	2	0	5	3	2	7	2	5
Van 65 tot 69 jaar	10	6	4	9	6	3	9	7	2
Van 70 tot 74 jaar	12	4	8	7	4	3	16	11	5
Van 75 tot 79 jaar	8	3	5	9	3	6	13	5	8
Van 80 tot 84 jaar	9	5	4	13	7	6	21	8	13
Van 85 tot 89 jaar	10	4	6	7	3	4	11	4	7
Van 90 tot 94 jaar	2	1	1	4	1	3	6	0	6
Van 95 tot 99 jaar	0	0	0	4	1	3	1	0	1

Accidentele complicaties bij patiënten tijdens genees- en heelkundige behandelingen (E870-E876)

	1995			1994			1993		
	M + V	Mannen	Vrouwen	M + V	Mannen	Vrouwen	M + V	Mannen	Vrouwen
Totaal	177	78	99	219	101	118	202	83	119
Minder dan 20 jaar	4	3	1	2	2	0	5	2	3
Van 20 tot 39 jaar	3	1	2	8	5	3	3	2	1
Van 40 tot 59 jaar	26	11	15	28	18	10	13	7	6
Van 60 tot 79 jaar	68	38	30	108	54	54	90	47	43
Van 80 tot 99 jaar	76	25	51	73	22	51	90	25	65
100 jaar en meer	0	0	0	0	0	0	1	0	1
Minder dan 5 jaar	1	1	0	0	0	0	3	0	3
Van 5 tot 9 jaar	0	0	0	0	0	0	0	0	0
Van 10 tot 14 jaar	3	2	1	0	0	0	0	0	0
Van 15 tot 19 jaar	0	0	0	2	2	0	2	2	0
Van 20 tot 24 jaar	0	0	0	2	1	1	1	0	1
Van 25 tot 29 jaar	0	0	0	0	0	0	2	2	0
Van 30 tot 34 jaar	3	1	2	4	2	2	0	0	0
Van 35 tot 39 jaar	0	0	0	2	2	0	0	0	0
Van 40 tot 44 jaar	6	3	3	7	3	4	4	2	2
Van 45 tot 49 jaar	5	4	1	5	4	1	2	2	0
Van 50 tot 54 jaar	5	1	4	6	4	2	4	1	3
Van 55 tot 59 jaar	10	3	7	10	7	3	3	2	1
Van 60 tot 64 jaar	10	8	2	17	10	7	17	13	4
Van 65 tot 69 jaar	18	10	8	12	8	4	20	10	10
Van 70 tot 74 jaar	20	14	6	47	19	28	26	12	14
Van 75 tot 79 jaar	20	6	14	32	17	15	27	12	15
Van 80 tot 84 jaar	38	16	22	32	14	18	34	11	23
Van 85 tot 89 jaar	24	6	18	28	7	21	39	12	27
Van 90 tot 94 jaar	11	3	8	12	1	11	14	1	13
Van 95 tot 99 jaar	3	0	3	1	0	1	3	1	2

E869)									
1990			1985			1979			
M + V	Mannen	Vrouwen	M + V	Mannen	Vrouwen	M + V	Mannen	Vrouwen	
115	68	47	161	77	84	276	140	136	Totaal
16	10	6	16	10	6	26	9	17	Minder dan 20 jaar
39	29	10	42	28	14	62	41	21	Van 20 tot 39 jaar
23	12	11	27	15	12	62	38	24	Van 40 tot 59 jaar
26	11	15	55	20	35	98	42	56	Van 60 tot 79 jaar
11	6	5	21	4	17	28	10	18	Van 80 tot 99 jaar
1	1	0	3	1	2	8	2	6	Minder dan 5 jaar
0	0	0	3	2	1	2	0	2	Van 5 tot 9 jaar
2	1	1	3	2	1	6	2	4	Van 10 tot 14 jaar
13	8	5	7	5	2	10	5	5	Van 15 tot 19 jaar
7	6	1	12	6	6	20	10	10	Van 20 tot 24 jaar
13	10	3	10	8	2	10	6	4	Van 25 tot 29 jaar
8	6	2	9	7	2	20	16	4	Van 30 tot 34 jaar
11	7	4	11	7	4	12	9	3	Van 35 tot 39 jaar
7	2	5	7	2	5	17	12	5	Van 40 tot 44 jaar
9	5	4	7	3	4	10	7	3	Van 45 tot 49 jaar
3	2	1	9	8	1	15	9	6	Van 50 tot 54 jaar
4	3	1	4	2	2	20	10	10	Van 55 tot 59 jaar
1	0	1	6	2	4	18	6	12	Van 60 tot 64 jaar
7	4	3	16	7	9	32	14	18	Van 65 tot 69 jaar
8	2	6	15	6	9	26	13	13	Van 70 tot 74 jaar
10	5	5	18	5	13	22	9	13	Van 75 tot 79 jaar
7	3	4	14	2	12	19	7	12	Van 80 tot 84 jaar
2	1	1	4	1	3	7	1	6	Van 85 tot 89 jaar
2	2	0	3	1	2	2	2	0	Van 90 tot 94 jaar
0	0	0	0	0	0	0	0	0	Van 95 tot 99 jaar

1990			1985			1979			
M + V	Mannen	Vrouwen	M + V	Mannen	Vrouwen	M + V	Mannen	Vrouwen	
349	163	186	124	52	72	255	134	121	Totaal
5	0	5	4	1	3	7	3	4	Minder dan 20 jaar
7	2	5	5	2	3	2	2	0	Van 20 tot 39 jaar
40	23	17	22	10	12	36	22	14	Van 40 tot 59 jaar
192	98	94	66	32	34	144	77	67	Van 60 tot 79 jaar
105	40	65	27	7	20	66	30	36	Van 80 tot 99 jaar
0	0	0	0	0	0	0	0	0	100 jaar en meer
1	0	1	2	1	1	2	1	1	Minder dan 5 jaar
0	0	0	2	0	2	1	0	1	Van 5 tot 9 jaar
2	0	2	0	0	0	3	2	1	Van 10 tot 14 jaar
2	0	2	0	0	0	1	0	1	Van 15 tot 19 jaar
1	1	0	1	1	0	0	0	0	Van 20 tot 24 jaar
1	0	1	3	0	3	0	0	0	Van 25 tot 29 jaar
2	1	1	1	1	0	2	2	0	Van 30 tot 34 jaar
3	0	3	0	0	0	0	0	0	Van 35 tot 39 jaar
2	0	2	3	2	1	3	1	2	Van 40 tot 44 jaar
8	6	2	5	1	4	8	4	4	Van 45 tot 49 jaar
9	6	3	5	3	2	11	5	6	Van 50 tot 54 jaar
21	11	10	9	4	5	14	12	2	Van 55 tot 59 jaar
26	18	8	11	6	5	18	9	9	Van 60 tot 64 jaar
46	25	21	10	6	4	41	26	15	Van 65 tot 69 jaar
42	22	20	30	12	18	43	21	22	Van 70 tot 74 jaar
78	33	45	15	8	7	42	21	21	Van 75 tot 79 jaar
58	23	35	8	3	5	37	17	20	Van 80 tot 84 jaar
28	13	15	11	3	8	27	11	16	Van 85 tot 89 jaar
16	3	13	6	0	6	1	1	0	Van 90 tot 94 jaar
3	1	2	2	1	1	1	1	0	Van 95 tot 99 jaar

Evolutie van de mortaliteit naar oorzakengroep, naar leeftijdsgroep en naar geslacht - vervolg

Accidentele val (E880-E888)

	1995			1994			1993		
	M + V	Mannen	Vrouwen	M + V	Mannen	Vrouwen	M + V	Mannen	Vrouwen
Totaal	1.252	528	724	1.430	590	840	1.420	572	848
Minder dan 20 jaar	10	4	6	15	11	4	14	10	4
Van 20 tot 39 jaar	50	44	6	59	52	7	44	40	4
Van 40 tot 59 jaar	127	97	30	128	88	40	114	84	30
Van 60 tot 79 jaar	339	169	170	349	168	181	359	177	182
Van 80 tot 99 jaar	720	212	508	872	270	602	880	258	622
100 jaar en meer	6	2	4	7	1	6	9	3	6
Minder dan 5 jaar	4	3	1	4	2	2	6	3	3
Van 5 tot 9 jaar	2	1	1	3	1	2	2	1	1
Van 10 tot 14 jaar	3	0	3	1	1	0	2	2	0
Van 15 tot 19 jaar	1	0	1	7	7	0	4	4	0
Van 20 tot 24 jaar	8	7	1	5	5	0	8	8	0
Van 25 tot 29 jaar	8	8	0	16	15	1	9	8	1
Van 30 tot 34 jaar	11	9	2	16	15	1	15	14	1
Van 35 tot 39 jaar	23	20	3	22	17	5	12	10	2
Van 40 tot 44 jaar	21	16	5	27	16	11	26	18	8
Van 45 tot 49 jaar	33	25	8	31	25	6	38	30	8
Van 50 tot 54 jaar	31	25	6	39	29	10	22	18	4
Van 55 tot 59 jaar	42	31	11	31	18	13	28	18	10
Van 60 tot 64 jaar	51	29	22	56	32	24	44	31	13
Van 65 tot 69 jaar	59	36	23	62	40	22	64	37	27
Van 70 tot 74 jaar	104	49	55	100	42	58	117	47	70
Van 75 tot 79 jaar	125	55	70	131	54	77	134	62	72
Van 80 tot 84 jaar	242	84	158	329	120	209	294	96	198
Van 85 tot 89 jaar	237	66	171	302	91	211	314	98	216
Van 90 tot 94 jaar	188	50	138	187	46	141	207	51	156
Van 95 tot 99 jaar	53	12	41	54	13	41	65	13	52

Ongevallen veroorzaakt door vuur en vlammen (E890-E899)

	1995			1994			1993		
	M + V	Mannen	Vrouwen	M + V	Mannen	Vrouwen	M + V	Mannen	Vrouwen
Totaal	110	67	43	116	58	58	81	57	24
Minder dan 20 jaar	10	8	2	13	5	8	6	4	2
Van 20 tot 39 jaar	18	14	4	17	12	5	19	16	3
Van 40 tot 59 jaar	30	18	12	28	13	15	19	14	5
Van 60 tot 79 jaar	34	19	15	35	17	18	22	14	8
Van 80 tot 99 jaar	18	8	10	23	11	12	15	9	6
Minder dan 5 jaar	6	5	1	4	1	3	6	4	2
Van 5 tot 9 jaar	3	2	1	6	1	5	0	0	0
Van 10 tot 14 jaar	0	0	0	2	2	0	0	0	0
Van 15 tot 19 jaar	1	1	0	1	1	0	0	0	0
Van 20 tot 24 jaar	1	1	0	1	0	1	3	2	1
Van 25 tot 29 jaar	9	7	2	3	3	0	5	4	1
Van 30 tot 34 jaar	5	3	2	6	6	0	4	3	1
Van 35 tot 39 jaar	3	3	0	7	3	4	7	7	0
Van 40 tot 44 jaar	6	6	0	8	3	5	6	5	1
Van 45 tot 49 jaar	11	4	7	6	4	2	9	6	3
Van 50 tot 54 jaar	9	6	3	7	2	5	2	1	1
Van 55 tot 59 jaar	4	2	2	7	4	3	2	2	0
Van 60 tot 64 jaar	8	6	2	9	7	2	6	4	2
Van 65 tot 69 jaar	12	7	5	9	5	4	6	5	1
Van 70 tot 74 jaar	10	4	6	9	3	6	4	2	2
Van 75 tot 79 jaar	4	2	2	8	2	6	6	3	3
Van 80 tot 84 jaar	11	6	5	8	4	4	6	3	3
Van 85 tot 89 jaar	6	2	4	9	4	5	4	3	1
Van 90 tot 94 jaar	0	0	0	4	1	3	5	3	2
Van 95 tot 99 jaar	1	0	1	2	2	0	0	0	0

1990			1985			1979			Totaal
M + V	Mannen	Vrouwen	M + V	Mannen	Vrouwen	M + V	Mannen	Vrouwen	
1.183	472	711	1.365	517	848	1.994	731	1.263	
17	9	8	21	15	6	38	26	12	Minder dan 20 jaar
67	54	13	77	62	15	69	54	15	Van 20 tot 39 jaar
107	72	35	122	89	33	167	119	48	Van 40 tot 59 jaar
266	120	146	371	167	204	681	271	410	Van 60 tot 79 jaar
717	215	502	769	183	586	1.037	260	777	Van 80 tot 99 jaar
9	2	7	5	1	4	2	1	1	100 jaar en meer
9	3	6	6	4	2	12	7	5	Minder dan 5 jaar
3	3	0	2	1	1	6	4	2	Van 5 tot 9 jaar
0	0	0	6	5	1	3	2	1	Van 10 tot 14 jaar
5	3	2	7	5	2	17	13	4	Van 15 tot 19 jaar
16	15	1	16	12	4	10	9	1	Van 20 tot 24 jaar
13	12	1	18	15	3	17	13	4	Van 25 tot 29 jaar
21	16	5	24	21	3	18	12	6	Van 30 tot 34 jaar
17	11	6	19	14	5	24	20	4	Van 35 tot 39 jaar
19	11	8	22	16	6	23	17	6	Van 40 tot 44 jaar
24	18	6	21	15	6	41	31	10	Van 45 tot 49 jaar
28	20	8	32	24	8	52	32	20	Van 50 tot 54 jaar
36	23	13	47	34	13	51	39	12	Van 55 tot 59 jaar
42	24	18	35	20	15	65	36	29	Van 60 tot 64 jaar
48	27	21	53	30	23	106	50	56	Van 65 tot 69 jaar
67	34	33	103	50	53	189	83	106	Van 70 tot 74 jaar
109	35	74	180	67	113	321	102	219	Van 75 tot 79 jaar
217	77	140	289	81	208	420	121	299	Van 80 tot 84 jaar
274	85	189	268	58	210	386	96	290	Van 85 tot 89 jaar
175	45	130	172	34	138	184	38	146	Van 90 tot 94 jaar
51	8	43	40	10	30	47	5	42	Van 95 tot 99 jaar

1990			1985			1979			Totaal
M + V	Mannen	Vrouwen	M + V	Mannen	Vrouwen	M + V	Mannen	Vrouwen	
99	55	44	118	65	53	156	99	57	
19	15	4	30	13	17	15	9	6	Minder dan 20 jaar
24	16	8	26	18	8	39	27	12	Van 20 tot 39 jaar
23	9	14	25	15	10	41	32	9	Van 40 tot 59 jaar
25	13	12	23	13	10	40	21	19	Van 60 tot 79 jaar
8	2	6	14	6	8	21	10	11	Van 80 tot 99 jaar
6	6	0	11	6	5	8	5	3	Minder dan 5 jaar
1	1	0	9	4	5	3	2	1	Van 5 tot 9 jaar
5	4	1	6	2	4	0	0	0	Van 10 tot 14 jaar
7	4	3	4	1	3	4	2	2	Van 15 tot 19 jaar
5	2	3	5	5	0	11	7	4	Van 20 tot 24 jaar
6	5	1	8	6	2	9	8	1	Van 25 tot 29 jaar
5	4	1	3	2	1	10	7	3	Van 30 tot 34 jaar
8	5	3	10	5	5	9	5	4	Van 35 tot 39 jaar
8	3	5	7	4	3	5	4	1	Van 40 tot 44 jaar
8	3	5	9	7	2	14	11	3	Van 45 tot 49 jaar
3	2	1	6	2	4	8	6	2	Van 50 tot 54 jaar
4	1	3	3	2	1	14	11	3	Van 55 tot 59 jaar
6	2	4	10	6	4	8	3	5	Van 60 tot 64 jaar
7	5	2	2	1	1	6	4	2	Van 65 tot 69 jaar
2	2	0	6	3	3	13	5	8	Van 70 tot 74 jaar
10	4	6	5	3	2	13	9	4	Van 75 tot 79 jaar
4	1	3	8	5	3	11	5	6	Van 80 tot 84 jaar
3	0	3	4	1	3	10	5	5	Van 85 tot 89 jaar
1	1	0	1	0	1	0	0	0	Van 90 tot 94 jaar
0	0	0	1	0	1	0	0	0	Van 95 tot 99 jaar

Evolutie van de mortaliteit naar oorzakengroep, naar leeftijdsgroep en naar geslacht - vervolg

Ongevallen veroorzaakt door onderdompeling, verstikking en vreemde lichamen (E910-E915)

	1995			1994			1993		
	M + V	Mannen	Vrouwen	M + V	Mannen	Vrouwen	M + V	Mannen	Vrouwen
Totaal	305	186	119	293	181	112	247	139	108
Minder dan 20 jaar	62	35	27	41	29	12	55	34	21
Van 20 tot 39 jaar	40	34	6	46	34	12	28	24	4
Van 40 tot 59 jaar	61	45	16	75	46	29	55	30	25
Van 60 tot 79 jaar	80	51	29	67	41	26	63	33	30
Van 80 tot 99 jaar	62	21	41	62	30	32	45	17	28
100 jaar en meer	0	0	0	2	1	1	1	1	0
Minder dan 5 jaar	35	19	16	32	22	10	40	26	14
Van 5 tot 9 jaar	9	4	5	2	2	0	6	0	6
Van 10 tot 14 jaar	7	2	5	5	3	2	7	6	1
Van 15 tot 19 jaar	11	10	1	2	2	0	2	2	0
Van 20 tot 24 jaar	6	4	2	10	9	1	6	5	1
Van 25 tot 29 jaar	10	9	1	16	11	5	7	5	2
Van 30 tot 34 jaar	9	8	1	8	6	2	5	4	1
Van 35 tot 39 jaar	15	13	2	12	8	4	10	10	0
Van 40 tot 44 jaar	13	10	3	16	13	3	13	7	6
Van 45 tot 49 jaar	15	12	3	23	14	9	14	9	5
Van 50 tot 54 jaar	17	11	6	20	12	8	12	4	8
Van 55 tot 59 jaar	16	12	4	16	7	9	16	10	6
Van 60 tot 64 jaar	11	9	2	17	11	6	7	6	1
Van 65 tot 69 jaar	17	9	8	20	12	8	18	10	8
Van 70 tot 74 jaar	29	21	8	16	8	8	21	13	8
Van 75 tot 79 jaar	23	12	11	14	10	4	17	4	13
Van 80 tot 84 jaar	26	11	15	28	14	14	18	8	10
Van 85 tot 89 jaar	22	7	15	25	12	13	16	3	13
Van 90 tot 94 jaar	12	3	9	9	4	5	10	6	4
Van 95 tot 99 jaar	2	0	2	0	0	0	1	0	1

Zelfmoord (E950-E959)

	1995			1994			1993		
	M + V	Mannen	Vrouwen	M + V	Mannen	Vrouwen	M + V	Mannen	Vrouwen
Totaal	2.155	1.550	605	2.131	1.543	588	2.142	1.552	590
Minder dan 20 jaar	68	48	20	68	63	5	63	50	13
Van 20 tot 39 jaar	686	525	161	681	519	162	674	532	142
Van 40 tot 59 jaar	734	533	201	695	492	203	708	509	199
Van 60 tot 79 jaar	486	324	162	489	325	164	510	338	172
Van 80 tot 99 jaar	181	120	61	198	144	54	186	123	63
100 jaar en meer	0	0	0	0	0	0	1	0	1
Van 5 tot 9 jaar	1	1	0	0	0	0	0	0	0
Van 10 tot 14 jaar	12	9	3	11	10	1	5	4	1
Van 15 tot 19 jaar	55	38	17	57	53	4	58	46	12
Van 20 tot 24 jaar	126	104	22	118	98	20	113	92	21
Van 25 tot 29 jaar	132	110	22	140	104	36	164	133	31
Van 30 tot 34 jaar	184	134	50	209	162	47	186	143	43
Van 35 tot 39 jaar	244	177	67	214	155	59	211	164	47
Van 40 tot 44 jaar	214	160	54	214	159	55	199	148	51
Van 45 tot 49 jaar	206	145	61	175	123	52	222	164	58
Van 50 tot 54 jaar	151	111	40	148	101	47	137	97	40
Van 55 tot 59 jaar	163	117	46	158	109	49	150	100	50
Van 60 tot 64 jaar	132	89	43	130	87	43	145	89	56
Van 65 tot 69 jaar	143	93	50	140	96	44	142	96	46
Van 70 tot 74 jaar	139	93	46	135	86	49	120	80	40
Van 75 tot 79 jaar	72	49	23	84	56	28	103	73	30
Van 80 tot 84 jaar	101	67	34	106	75	31	107	70	37
Van 85 tot 89 jaar	58	41	17	68	51	17	57	40	17
Van 90 tot 94 jaar	19	11	8	23	17	6	19	11	8
Van 95 tot 99 jaar	3	1	2	1	1	0	3	2	1

1990			1985			1979			Totaal
M + V	Mannen	Vrouwen	M + V	Mannen	Vrouwen	M + V	Mannen	Vrouwen	
214	125	89	235	141	94	360	210	150	
47	30	17	58	32	26	105	59	46	Minder dan 20 jaar
30	24	6	47	33	14	60	44	16	Van 20 tot 39 jaar
44	30	14	52	38	14	81	50	31	Van 40 tot 59 jaar
52	25	27	58	32	26	84	38	46	Van 60 tot 79 jaar
41	16	25	19	6	13	30	19	11	Van 80 tot 99 jaar
0	0	0	1	0	1	0	0	0	100 jaar en meer
28	19	9	30	15	15	77	41	36	Minder dan 5 jaar
8	5	3	11	9	2	10	8	2	Van 5 tot 9 jaar
7	3	4	11	5	6	3	3	0	Van 10 tot 14 jaar
4	3	1	6	3	3	15	7	8	Van 15 tot 19 jaar
11	8	3	16	11	5	23	14	9	Van 20 tot 24 jaar
4	3	1	12	9	3	20	16	4	Van 25 tot 29 jaar
9	8	1	10	8	2	8	7	1	Van 30 tot 34 jaar
6	5	1	9	5	4	9	7	2	Van 35 tot 39 jaar
12	10	2	16	13	3	15	9	6	Van 40 tot 44 jaar
10	7	3	12	6	6	16	11	5	Van 45 tot 49 jaar
11	7	4	12	10	2	25	13	12	Van 50 tot 54 jaar
11	6	5	12	9	3	25	17	8	Van 55 tot 59 jaar
7	6	1	12	8	4	21	9	12	Van 60 tot 64 jaar
18	10	8	14	7	7	19	9	10	Van 65 tot 69 jaar
10	3	7	14	8	6	30	13	17	Van 70 tot 74 jaar
17	6	11	18	9	9	14	7	7	Van 75 tot 79 jaar
19	8	11	7	3	4	20	13	7	Van 80 tot 84 jaar
13	5	8	10	2	8	7	4	3	Van 85 tot 89 jaar
9	3	6	2	1	1	3	2	1	Van 90 tot 94 jaar
0	0	0	0	0	0	0	0	0	Van 95 tot 99 jaar

1990			1985			1979			Totaal
M + V	Mannen	Vrouwen	M + V	Mannen	Vrouwen	M + V	Mannen	Vrouwen	
1.895	1.303	592	2.281	1.522	759	2.114	1.359	755	
43	34	9	63	48	15	65	49	16	Minder dan 20 jaar
583	417	166	601	452	149	489	342	147	Van 20 tot 39 jaar
568	387	181	767	504	263	753	462	291	Van 40 tot 59 jaar
536	348	188	682	406	276	684	421	263	Van 60 tot 79 jaar
165	117	48	168	112	56	123	85	38	Van 80 tot 99 jaar
0	0	0	0	0	0	0	0	0	100 jaar en meer
0	0	0	2	2	0	1	1	0	Van 5 tot 9 jaar
2	2	0	11	10	1	12	10	2	Van 10 tot 14 jaar
41	32	9	50	36	14	52	38	14	Van 15 tot 19 jaar
105	77	28	92	73	19	94	70	24	Van 20 tot 24 jaar
148	108	40	145	105	40	133	91	42	Van 25 tot 29 jaar
146	105	41	178	140	38	126	87	39	Van 30 tot 34 jaar
184	127	57	186	134	52	136	94	42	Van 35 tot 39 jaar
169	123	46	179	114	65	146	91	55	Van 40 tot 44 jaar
127	85	42	177	111	66	196	131	65	Van 45 tot 49 jaar
128	87	41	203	134	69	203	115	88	Van 50 tot 54 jaar
144	92	52	208	145	63	208	125	83	Van 55 tot 59 jaar
136	96	40	202	124	78	139	93	46	Van 60 tot 64 jaar
137	85	52	145	78	67	200	124	76	Van 65 tot 69 jaar
125	76	49	170	102	68	183	110	73	Van 70 tot 74 jaar
138	91	47	165	102	63	162	94	68	Van 75 tot 79 jaar
94	66	28	112	76	36	84	59	25	Van 80 tot 84 jaar
53	37	16	42	27	15	30	20	10	Van 85 tot 89 jaar
15	11	4	10	6	4	8	6	2	Van 90 tot 94 jaar
3	3	0	4	3	1	1	0	1	Van 95 tot 99 jaar

Evolutie van de mortaliteit naar oorzakengroep, naar leeftijdsgroep en naar geslacht - vervolg en einde

Doodslagen (E960-E969)

	1995			1994			1993		
	M + V	Mannen	Vrouwen	M + V	Mannen	Vrouwen	M + V	Mannen	Vrouwen
Totaal	169	100	69	184	105	79	201	111	90
Minder dan 20 jaar	19	8	11	15	7	8	22	9	13
Van 20 tot 39 jaar	68	46	22	78	52	26	89	60	29
Van 40 tot 59 jaar	48	30	18	55	31	24	44	27	17
Van 60 tot 79 jaar	26	15	11	28	15	13	24	12	12
Van 80 tot 99 jaar	8	1	7	8	0	8	22	3	19
Minder dan 5 jaar	6	3	3	6	4	2	7	3	4
Van 5 tot 9 jaar	3	1	2	1	1	0	3	1	2
Van 10 tot 14 jaar	1	0	1	6	2	4	3	1	2
Van 15 tot 19 jaar	9	4	5	2	0	2	9	4	5
Van 20 tot 24 jaar	8	6	2	18	13	5	21	12	9
Van 25 tot 29 jaar	19	14	5	17	12	5	25	17	8
Van 30 tot 34 jaar	20	11	9	22	15	7	21	13	8
Van 35 tot 39 jaar	21	15	6	21	12	9	22	18	4
Van 40 tot 44 jaar	17	8	9	22	14	8	17	9	8
Van 45 tot 49 jaar	17	12	5	13	8	5	9	7	2
Van 50 tot 54 jaar	6	4	2	7	3	4	9	4	5
Van 55 tot 59 jaar	8	6	2	13	6	7	9	7	2
Van 60 tot 64 jaar	6	4	2	10	7	3	5	4	1
Van 65 tot 69 jaar	8	5	3	6	3	3	8	4	4
Van 70 tot 74 jaar	9	5	4	9	4	5	5	3	2
Van 75 tot 79 jaar	3	1	2	3	1	2	6	1	5
Van 80 tot 84 jaar	3	0	3	1	0	1	8	1	7
Van 85 tot 89 jaar	3	0	3	4	0	4	12	2	10
Van 90 tot 94 jaar	2	1	1	3	0	3	2	0	2

Andere uitwendige oorzaken

	1995			1994			1993		
	M + V	Mannen	Vrouwen	M + V	Mannen	Vrouwen	M + V	Mannen	Vrouwen
Totaal	499	360	139	494	330	164	561	380	181
Minder dan 20 jaar	39	32	7	35	28	7	34	24	10
Van 20 tot 39 jaar	145	121	24	147	118	29	153	123	30
Van 40 tot 59 jaar	155	108	47	123	82	41	156	114	42
Van 60 tot 79 jaar	100	71	29	113	68	45	137	87	50
Van 80 tot 99 jaar	60	28	32	76	34	42	81	32	49
Minder dan 5 jaar	11	8	3	5	3	2	10	5	5
Van 5 tot 9 jaar	3	2	1	3	2	1	1	1	0
Van 10 tot 14 jaar	7	7	0	6	4	2	7	6	1
Van 15 tot 19 jaar	18	15	3	21	19	2	16	12	4
Van 20 tot 24 jaar	29	23	6	41	31	10	31	27	4
Van 25 tot 29 jaar	38	36	2	35	29	6	36	29	7
Van 30 tot 34 jaar	42	35	7	25	21	4	45	36	9
Van 35 tot 39 jaar	36	27	9	46	37	9	41	31	10
Van 40 tot 44 jaar	47	30	17	35	28	7	40	31	9
Van 45 tot 49 jaar	36	27	9	26	17	9	40	28	12
Van 50 tot 54 jaar	43	34	9	32	21	11	35	26	9
Van 55 tot 59 jaar	29	17	12	30	16	14	41	29	12
Van 60 tot 64 jaar	25	24	1	19	13	6	29	19	10
Van 65 tot 69 jaar	30	19	11	37	25	12	33	24	9
Van 70 tot 74 jaar	28	19	9	42	22	20	32	22	10
Van 75 tot 79 jaar	17	9	8	15	8	7	43	22	21
Van 80 tot 84 jaar	20	14	6	32	12	20	41	19	22
Van 85 tot 89 jaar	20	7	13	29	14	15	26	10	16
Van 90 tot 94 jaar	15	7	8	12	7	5	13	3	10
Van 95 tot 99 jaar	5	0	5	3	1	2	1	0	1

1990			1985			1979			
M + V	Mannen	Vrouwen	M + V	Mannen	Vrouwen	M + V	Mannen	Vrouwen	
144	88	56	200	108	92	158	88	70	Totaal
10	6	4	30	16	14	26	13	13	Minder dan 20 jaar
55	36	19	77	43	34	66	36	30	Van 20 tot 39 jaar
53	30	23	50	29	21	42	26	16	Van 40 tot 59 jaar
21	14	7	32	14	18	18	11	7	Van 60 tot 79 jaar
5	2	3	11	6	5	6	2	4	Van 80 tot 99 jaar
2	1	1	4	4	0	13	5	8	Minder dan 5 jaar
0	0	0	5	1	4	3	3	0	Van 5 tot 9 jaar
1	0	1	4	2	2	3	2	1	Van 10 tot 14 jaar
7	5	2	17	9	8	7	3	4	Van 15 tot 19 jaar
11	7	4	22	12	10	22	11	11	Van 20 tot 24 jaar
10	8	2	15	9	6	16	10	6	Van 25 tot 29 jaar
22	14	8	22	11	11	13	8	5	Van 30 tot 34 jaar
12	7	5	18	11	7	15	7	8	Van 35 tot 39 jaar
15	5	10	21	11	10	13	7	6	Van 40 tot 44 jaar
13	7	6	5	3	2	8	7	1	Van 45 tot 49 jaar
11	9	2	9	6	3	12	9	3	Van 50 tot 54 jaar
14	9	5	15	9	6	9	3	6	Van 55 tot 59 jaar
11	9	2	9	4	5	5	2	3	Van 60 tot 64 jaar
4	2	2	8	4	4	6	3	3	Van 65 tot 69 jaar
3	2	1	8	5	3	3	3	0	Van 70 tot 74 jaar
3	1	2	7	1	6	4	3	1	Van 75 tot 79 jaar
5	2	3	9	5	4	6	2	4	Van 80 tot 84 jaar
0	0	0	1	0	1	0	0	0	Van 85 tot 89 jaar
0	0	0	1	1	0	0	0	0	Van 90 tot 94 jaar

1990			1985			1979			
M + V	Mannen	Vrouwen	M + V	Mannen	Vrouwen	M + V	Mannen	Vrouwen	
641	436	205	413	259	154	510	354	156	Totaal
64	35	29	33	25	8	48	33	15	Minder dan 20 jaar
216	167	49	126	97	29	154	123	31	Van 20 tot 39 jaar
162	121	41	112	76	36	140	101	39	Van 40 tot 59 jaar
136	83	53	97	47	50	124	68	56	Van 60 tot 79 jaar
63	30	33	45	14	31	44	29	15	Van 80 tot 99 jaar
16	8	8	10	5	5	10	6	4	Minder dan 5 jaar
7	5	2	3	3	0	3	2	1	Van 5 tot 9 jaar
7	3	4	3	3	0	9	6	3	Van 10 tot 14 jaar
34	19	15	17	14	3	26	19	7	Van 15 tot 19 jaar
65	52	13	27	23	4	49	39	10	Van 20 tot 24 jaar
51	43	8	31	25	6	40	33	7	Van 25 tot 29 jaar
52	38	14	36	25	11	38	31	7	Van 30 tot 34 jaar
48	34	14	32	24	8	27	20	7	Van 35 tot 39 jaar
48	34	14	27	18	9	36	32	4	Van 40 tot 44 jaar
36	29	7	32	21	11	30	25	5	Van 45 tot 49 jaar
43	32	11	30	23	7	35	27	8	Van 50 tot 54 jaar
35	26	9	23	14	9	39	17	22	Van 55 tot 59 jaar
44	29	15	22	13	9	24	18	6	Van 60 tot 64 jaar
30	19	11	26	12	14	31	18	13	Van 65 tot 69 jaar
22	17	5	24	9	15	36	15	21	Van 70 tot 74 jaar
40	18	22	25	13	12	33	17	16	Van 75 tot 79 jaar
29	18	11	23	8	15	23	19	4	Van 80 tot 84 jaar
27	10	17	17	5	12	15	6	9	Van 85 tot 89 jaar
4	1	3	5	1	4	5	3	2	Van 90 tot 94 jaar
3	1	2	0	0	0	1	1	0	Van 95 tot 99 jaar

Overlijdens naar oorspronkelijke doodsoorzaak, geslacht en leeftijdsgroep

Alle oorzaken 001 - E999				I. Infectieuze en parasitaire ziekten (001-139)			
Leeftijd	M + V	Mannen	Vrouwen	Leeftijd	M + V	Mannen	Vrouwen
Totaal	104.897	53.036	51.861	Totaal	1.583	848	735
Minder dan 20 jaar	1.420	883	537	Minder dan 20 jaar	49	24	25
Van 20 tot 39 jaar	3.053	2.152	901	Van 20 tot 39 jaar	127	84	43
Van 40 tot 59 jaar	10.404	6.804	3.600	Van 40 tot 59 jaar	193	144	49
Van 60 tot 79 jaar	42.667	25.830	16.837	Van 60 tot 79 jaar	547	324	223
Van 80 tot 99 jaar	47.041	17.309	29.732	Van 80 tot 99 jaar	658	271	387
100 jaar en meer	312	58	254	100 jaar en meer	9	1	8
Minder dan 5 jaar	867	535	332	Minder dan 5 jaar	36	21	15
Van 5 tot 9 jaar	89	46	43	Van 5 tot 9 jaar	4	1	3
Van 10 tot 14 jaar	132	75	57	Van 10 tot 14 jaar	6	1	5
Van 15 tot 19 jaar	332	227	105	Van 15 tot 19 jaar	3	1	2
Van 20 tot 24 jaar	553	410	143	Van 20 tot 24 jaar	9	6	3
Van 25 tot 29 jaar	624	476	148	Van 25 tot 29 jaar	18	7	11
Van 30 tot 34 jaar	795	543	252	Van 30 tot 34 jaar	46	29	17
Van 35 tot 39 jaar	1.081	723	358	Van 35 tot 39 jaar	54	42	12
Van 40 tot 44 jaar	1.541	968	573	Van 40 tot 44 jaar	44	35	9
Van 45 tot 49 jaar	2.272	1.468	804	Van 45 tot 49 jaar	47	38	9
Van 50 tot 54 jaar	2.624	1.764	860	Van 50 tot 54 jaar	52	42	10
Van 55 tot 59 jaar	3.967	2.604	1.363	Van 55 tot 59 jaar	50	29	21
Van 60 tot 64 jaar	6.459	4.243	2.216	Van 60 tot 64 jaar	74	52	22
Van 65 tot 69 jaar	9.687	6.268	3.419	Van 65 tot 69 jaar	113	78	35
Van 70 tot 74 jaar	14.022	8.536	5.486	Van 70 tot 74 jaar	202	117	85
Van 75 tot 79 jaar	12.499	6.783	5.716	Van 75 tot 79 jaar	158	77	81
Van 80 tot 84 jaar	18.856	8.589	10.267	Van 80 tot 84 jaar	267	133	134
Van 85 tot 89 jaar	16.596	5.778	10.818	Van 85 tot 89 jaar	241	91	150
Van 90 tot 94 jaar	9.102	2.369	6.733	Van 90 tot 94 jaar	117	36	81
Van 95 tot 99 jaar	2.487	573	1.914	Van 95 tot 99 jaar	33	11	22
<i>Natuurlijke dood 001 - 799</i>				<i>Infectieziekten van het maagdarmkanaal (001-009)</i>			
Leeftijd	M + V	Mannen	Vrouwen	Leeftijd	M + V	Mannen	Vrouwen
Totaal	98.403	48.829	49.574	Totaal	134	54	80
Minder dan 20 jaar	978	586	392	Minder dan 20 jaar	7	4	3
Van 20 tot 39 jaar	1.254	741	513	Van 20 tot 39 jaar	2	2	0
Van 40 tot 59 jaar	8.843	5.676	3.167	Van 40 tot 59 jaar	3	2	1
Van 60 tot 79 jaar	41.194	24.931	16.263	Van 60 tot 79 jaar	32	17	15
Van 80 tot 99 jaar	45.828	16.839	28.989	Van 80 tot 99 jaar	87	28	59
100 jaar en meer	306	56	250	100 jaar en meer	3	1	2
Minder dan 5 jaar	781	483	298	Minder dan 5 jaar	7	4	3
Van 5 tot 9 jaar	46	21	25	Van 30 tot 34 jaar	1	1	0
Van 10 tot 14 jaar	57	30	27	Van 35 tot 39 jaar	1	1	0
Van 15 tot 19 jaar	94	52	42	Van 40 tot 44 jaar	2	1	1
Van 20 tot 24 jaar	126	73	53	Van 55 tot 59 jaar	1	1	0
Van 25 tot 29 jaar	187	108	79	Van 60 tot 64 jaar	1	1	0
Van 30 tot 34 jaar	336	195	141	Van 65 tot 69 jaar	5	4	1
Van 35 tot 39 jaar	605	365	240	Van 70 tot 74 jaar	15	8	7
Van 40 tot 44 jaar	1.095	636	459	Van 75 tot 79 jaar	11	4	7
Van 45 tot 49 jaar	1.843	1.164	679	Van 80 tot 84 jaar	28	10	18
Van 50 tot 54 jaar	2.278	1.503	775	Van 85 tot 89 jaar	34	11	23
Van 55 tot 59 jaar	3.627	2.373	1.254	Van 90 tot 94 jaar	22	6	16
Van 60 tot 64 jaar	6.142	4.017	2.125	Van 95 tot 99 jaar	3	1	2
Van 65 tot 69 jaar	9.306	6.033	3.273				
Van 70 tot 74 jaar	13.577	8.272	5.305				
Van 75 tot 79 jaar	12.169	6.609	5.560				
Van 80 tot 84 jaar	18.365	8.355	10.010				
Van 85 tot 89 jaar	16.196	5.634	10.562				
Van 90 tot 94 jaar	8.848	2.291	6.557				
Van 95 tot 99 jaar	2.419	559	1.860				
				002 Tyfus en paratyfus			
Leeftijd	M + V	Mannen	Vrouwen	Leeftijd	M + V	Mannen	Vrouwen
Totaal	1	0	1	Totaal	1	0	1
Van 80 tot 99 jaar	1	0	1	Van 80 tot 99 jaar	1	0	1
Van 90 tot 94 jaar	1	0	1	Van 90 tot 94 jaar	1	0	1

**Overlijdens naar oorspronkelijke doodsoorzaak, geslacht en leeftijdsgroep
- vervolg**

013 Tuberculose van meningen en centrale zenuwstelsel			
Leeftijd	M + V	Mannen	Vrouwen

Totaal	3	2	1
Van 40 tot 59 jaar	1	1	0
Van 60 tot 79 jaar	2	1	1
Van 50 tot 54 jaar	1	1	0
Van 60 tot 64 jaar	1	1	0
Van 70 tot 74 jaar	1	0	1

014 Tuberculose van darmen, peritoneum en mesenteriale klieren			
Leeftijd	M + V	Mannen	Vrouwen

Totaal	1	0	1
Van 60 tot 79 jaar	1	0	1
Van 75 tot 79 jaar	1	0	1

015 Been- en gewrichtstuberculose			
Leeftijd	M + V	Mannen	Vrouwen

Totaal	3	2	1
Van 40 tot 59 jaar	1	1	0
Van 60 tot 79 jaar	1	0	1
Van 80 tot 99 jaar	1	1	0
Van 50 tot 54 jaar	1	1	0
Van 70 tot 74 jaar	1	0	1
Van 80 tot 84 jaar	1	1	0

016 Tuberculose van het urogenitaal stelsel			
Leeftijd	M + V	Mannen	Vrouwen

Totaal	1	1	0
Van 60 tot 79 jaar	1	1	0
Van 70 tot 74 jaar	1	1	0

017 Tuberculose van overige organen			
Leeftijd	M + V	Mannen	Vrouwen

Totaal	1	0	1
Van 80 tot 99 jaar	1	0	1
Van 80 tot 84 jaar	1	0	1

018 Miliare tuberculose			
Leeftijd	M + V	Mannen	Vrouwen

Totaal	2	1	1
Van 40 tot 59 jaar	1	0	1
Van 80 tot 99 jaar	1	1	0
Van 50 tot 54 jaar	1	0	1
Van 85 tot 89 jaar	1	1	0

Bacteriële zoönosen (020-027)			
Leeftijd	M + V	Mannen	Vrouwen

Totaal	2	2	0
Van 60 tot 79 jaar	2	2	0
Van 70 tot 74 jaar	1	1	0
Van 75 tot 79 jaar	1	1	0

027 Overige bacteriële zoönosen			
Leeftijd	M + V	Mannen	Vrouwen

Totaal	2	2	0
Van 60 tot 79 jaar	2	2	0
Van 70 tot 74 jaar	1	1	0
Van 75 tot 79 jaar	1	1	0

Overige bacteriële ziekten (030-041)			
Leeftijd	M + V	Mannen	Vrouwen

Totaal	812	395	417
Minder dan 20 jaar	24	14	10
Van 20 tot 39 jaar	14	7	7
Van 40 tot 59 jaar	41	24	17
Van 60 tot 79 jaar	298	176	122
Van 80 tot 99 jaar	433	174	259
100 jaar en meer	2	0	2
Minder dan 5 jaar	20	12	8
Van 5 tot 9 jaar	1	0	1
Van 10 tot 14 jaar	2	1	1
Van 15 tot 19 jaar	1	1	0
Van 20 tot 24 jaar	2	1	1
Van 25 tot 29 jaar	2	0	2
Van 30 tot 34 jaar	4	2	2
Van 35 tot 39 jaar	6	4	2
Van 40 tot 44 jaar	6	5	1
Van 45 tot 49 jaar	9	5	4
Van 50 tot 54 jaar	8	6	2
Van 55 tot 59 jaar	18	8	10
Van 60 tot 64 jaar	35	22	13
Van 65 tot 69 jaar	58	39	19
Van 70 tot 74 jaar	109	64	45
Van 75 tot 79 jaar	96	51	45
Van 80 tot 84 jaar	170	82	88
Van 85 tot 89 jaar	160	59	101
Van 90 tot 94 jaar	81	26	55
Van 95 tot 99 jaar	22	7	15

031 Overige ziekten door mycobacteriën			
Leeftijd	M + V	Mannen	Vrouwen

Totaal	1	0	1
Van 20 tot 39 jaar	1	0	1
Van 20 tot 24 jaar	1	0	1

**Overlijdens naar oorspronkelijke doodsoorzaak, geslacht en leeftijdsgroep
- vervolg**

035 Erysipelas				038 Sepsis en pyemie			
Leeftijd	M + V	Mannen	Vrouwen	Leeftijd	M + V	Mannen	Vrouwen
Totaal	12	4	8	Totaal	750	360	390
Van 40 tot 59 jaar	1	1	0	Minder dan 20 jaar	7	2	5
Van 60 tot 79 jaar	6	3	3	Van 20 tot 39 jaar	11	6	5
Van 80 tot 99 jaar	5	0	5	Van 40 tot 59 jaar	34	19	15
Van 40 tot 44 jaar	1	1	0	Van 60 tot 79 jaar	282	168	114
Van 60 tot 64 jaar	3	2	1	Van 80 tot 99 jaar	414	165	249
Van 65 tot 69 jaar	1	0	1	100 jaar en meer	2	0	2
Van 70 tot 74 jaar	2	1	1	Minder dan 5 jaar	5	1	4
Van 80 tot 84 jaar	1	0	1	Van 5 tot 9 jaar	1	0	1
Van 85 tot 89 jaar	3	0	3	Van 15 tot 19 jaar	1	1	0
Van 90 tot 94 jaar	1	0	1	Van 20 tot 24 jaar	1	1	0
				Van 25 tot 29 jaar	1	0	1
				Van 30 tot 34 jaar	3	1	2
				Van 35 tot 39 jaar	6	4	2
				Van 40 tot 44 jaar	2	1	1
				Van 45 tot 49 jaar	8	5	3
				Van 50 tot 54 jaar	8	6	2
				Van 55 tot 59 jaar	16	7	9
				Van 60 tot 64 jaar	30	18	12
				Van 65 tot 69 jaar	56	39	17
				Van 70 tot 74 jaar	105	63	42
				Van 75 tot 79 jaar	91	48	43
				Van 80 tot 84 jaar	164	78	86
				Van 85 tot 89 jaar	152	57	95
				Van 90 tot 94 jaar	77	23	54
				Van 95 tot 99 jaar	21	7	14
036 Meningokokken- infectie				040 Overige bacteriële ziekten			
Leeftijd	M + V	Mannen	Vrouwen	Leeftijd	M + V	Mannen	Vrouwen
Totaal	22	14	8	Totaal	4	3	1
Minder dan 20 jaar	16	11	5	Van 40 tot 59 jaar	1	1	0
Van 20 tot 39 jaar	1	0	1	Van 60 tot 79 jaar	1	1	0
Van 40 tot 59 jaar	3	1	2	Van 80 tot 99 jaar	2	1	1
Van 60 tot 79 jaar	1	1	0	Van 40 tot 44 jaar	1	1	0
Van 80 tot 99 jaar	1	1	0	Van 75 tot 79 jaar	1	1	0
Minder dan 5 jaar	14	10	4	Van 85 tot 89 jaar	1	0	1
Van 10 tot 14 jaar	2	1	1	Van 90 tot 94 jaar	1	1	0
Van 25 tot 29 jaar	1	0	1				
Van 40 tot 44 jaar	1	1	0				
Van 45 tot 49 jaar	1	0	1				
Van 55 tot 59 jaar	1	0	1				
Van 60 tot 64 jaar	1	1	0				
Van 80 tot 84 jaar	1	1	0				
037 Tetanus				041 Bacteriële infectie bij elders geclassificeerde aandoeningen en met niet gespecificeerde lokalisatie			
Leeftijd	M + V	Mannen	Vrouwen	Leeftijd	M + V	Mannen	Vrouwen
Totaal	4	2	2	Totaal	19	12	7
Van 60 tot 79 jaar	1	0	1	Minder dan 20 jaar	1	1	0
Van 80 tot 99 jaar	3	2	1	Van 20 tot 39 jaar	1	1	0
Van 75 tot 79 jaar	1	0	1	Van 40 tot 59 jaar	2	2	0
Van 80 tot 84 jaar	1	1	0	Van 60 tot 79 jaar	7	3	4
Van 85 tot 89 jaar	1	0	1	Van 80 tot 99 jaar	8	5	3
Van 90 tot 94 jaar	1	1	0	Minder dan 5 jaar	1	1	0
				Van 30 tot 34 jaar	1	1	0
				Van 40 tot 44 jaar	1	1	0
				Van 55 tot 59 jaar	1	1	0
				Van 60 tot 64 jaar	1	1	0
				Van 65 tot 69 jaar	1	0	1
				Van 70 tot 74 jaar	2	0	2
				Van 75 tot 79 jaar	3	2	1
				Van 80 tot 84 jaar	3	2	1
				Van 85 tot 89 jaar	3	2	1
				Van 90 tot 94 jaar	1	1	0
				Van 95 tot 99 jaar	1	0	1

Overlijdens naar oorspronkelijke doodsoorzaak, geslacht en leeftijdsgroep - vervolg

<i>Poliomyelitis en overige niet door arthropoden overgebrachte virusziekten van het centrale zenuwstelsel (045-049)</i>				<i>Virusziekten met exantheem (050-057)</i>			
Leeftijd	M + V	Mannen	Vrouwen	Leeftijd	M + V	Mannen	Vrouwen
Totaal	19	9	10	Totaal	19	7	12
Minder dan 20 jaar	3	1	2	Van 20 tot 39 jaar	1	1	0
Van 40 tot 59 jaar	3	0	3	Van 60 tot 79 jaar	5	1	4
Van 60 tot 79 jaar	12	7	5	Van 80 tot 99 jaar	12	5	7
Van 80 tot 99 jaar	1	1	0	100 jaar en meer	1	0	1
Minder dan 5 jaar	1	1	0	Van 20 tot 24 jaar	1	1	0
Van 10 tot 14 jaar	1	0	1	Van 60 tot 64 jaar	1	0	1
Van 15 tot 19 jaar	1	0	1	Van 65 tot 69 jaar	1	1	0
Van 50 tot 54 jaar	1	0	1	Van 70 tot 74 jaar	1	0	1
Van 55 tot 59 jaar	2	0	2	Van 75 tot 79 jaar	2	0	2
Van 60 tot 64 jaar	1	0	1	Van 80 tot 84 jaar	4	2	2
Van 65 tot 69 jaar	4	4	0	Van 85 tot 89 jaar	5	1	4
Van 70 tot 74 jaar	4	2	2	Van 90 tot 94 jaar	2	1	1
Van 75 tot 79 jaar	3	1	2	Van 95 tot 99 jaar	1	1	0
Van 80 tot 84 jaar	1	1	0				
046 "Slow virus"- infectie van het centrale zenuwstelsel				052 Waterpokken			
Leeftijd	M + V	Mannen	Vrouwen	Leeftijd	M + V	Mannen	Vrouwen
Totaal	15	6	9	Totaal	1	1	0
Minder dan 20 jaar	1	0	1	Van 20 tot 39 jaar	1	1	0
Van 40 tot 59 jaar	3	0	3	Van 20 tot 24 jaar	1	1	0
Van 60 tot 79 jaar	10	5	5				
Van 80 tot 99 jaar	1	1	0	053 Herpes zoster			
Van 10 tot 14 jaar	1	0	1	Leeftijd	M + V	Mannen	Vrouwen
Van 50 tot 54 jaar	1	0	1	Totaal	12	5	7
Van 55 tot 59 jaar	2	0	2	Van 60 tot 79 jaar	2	1	1
Van 60 tot 64 jaar	1	0	1	Van 80 tot 99 jaar	9	4	5
Van 65 tot 69 jaar	3	3	0	100 jaar en meer	1	0	1
Van 70 tot 74 jaar	3	1	2	Van 65 tot 69 jaar	1	1	0
Van 75 tot 79 jaar	3	1	2	Van 75 tot 79 jaar	1	0	1
Van 80 tot 84 jaar	1	1	0	Van 80 tot 84 jaar	3	2	1
				Van 85 tot 89 jaar	3	0	3
047 Enterovirusmeningitis				Van 90 tot 94 jaar	2	1	1
Leeftijd	M + V	Mannen	Vrouwen	Van 95 tot 99 jaar	1	1	0
Totaal	2	2	0	054 Herpes simplex			
Minder dan 20 jaar	1	1	0	Leeftijd	M + V	Mannen	Vrouwen
Van 60 tot 79 jaar	1	1	0	Totaal	6	1	5
Minder dan 5 jaar	1	1	0	Van 60 tot 79 jaar	3	0	3
Van 70 tot 74 jaar	1	1	0	Van 80 tot 99 jaar	3	1	2
				Van 60 tot 64 jaar	1	0	1
049 Overige niet door arthropoden overgebrachte virusziekten van het centrale zenuwstelsel				Van 70 tot 74 jaar	1	0	1
Leeftijd	M + V	Mannen	Vrouwen	Van 75 tot 79 jaar	1	0	1
Totaal	2	1	1	Van 80 tot 84 jaar	1	0	1
Minder dan 20 jaar	1	0	1	Van 85 tot 89 jaar	2	1	1
Van 60 tot 79 jaar	1	1	0				
Van 15 tot 19 jaar	1	0	1				
Van 65 tot 69 jaar	1	1	0				

**Overlijdens naar oorspronkelijke doodsoorzaak, geslacht en leeftijdsgroep
- vervolg**

<i>Overige ziekten door virussen en chlamydiae (070-079)</i>				<i>078 Overige ziekten door virussen en chlamydiae</i>			
Leeftijd	M + V	Mannen	Vrouwen	Leeftijd	M + V	Mannen	Vrouwen
Totaal	364	244	120	Totaal	4	2	2
Minder dan 20 jaar	12	4	8	Van 20 tot 39 jaar	2	1	1
Van 20 tot 39 jaar	101	67	34	Van 60 tot 79 jaar	2	1	1
Van 40 tot 59 jaar	124	105	19	Van 20 tot 24 jaar	1	1	0
Van 60 tot 79 jaar	86	52	34	Van 25 tot 29 jaar	1	0	1
Van 80 tot 99 jaar	39	16	23	Van 70 tot 74 jaar	2	1	1
100 jaar en meer	2	0	2	<i>079 Virusinfecties bij elders geclassificeerde aandoeningen en met niet gespecificeerde lokalisatie</i>			
Minder dan 5 jaar	5	3	2	Leeftijd	M + V	Mannen	Vrouwen
Van 5 tot 9 jaar	3	1	2	Totaal	248	185	63
Van 10 tot 14 jaar	3	0	3	Minder dan 20 jaar	11	4	7
Van 15 tot 19 jaar	1	0	1	Van 20 tot 39 jaar	96	64	32
Van 20 tot 24 jaar	6	4	2	Van 40 tot 59 jaar	105	95	10
Van 25 tot 29 jaar	15	6	9	Van 60 tot 79 jaar	19	13	6
Van 30 tot 34 jaar	39	24	15	Van 80 tot 99 jaar	15	9	6
Van 35 tot 39 jaar	41	33	8	100 jaar en meer	2	0	2
Van 40 tot 44 jaar	33	27	6	Minder dan 5 jaar	4	3	1
Van 45 tot 49 jaar	35	32	3	Van 5 tot 9 jaar	3	1	2
Van 50 tot 54 jaar	34	30	4	Van 10 tot 14 jaar	3	0	3
Van 55 tot 59 jaar	22	16	6	Van 15 tot 19 jaar	1	0	1
Van 60 tot 64 jaar	15	14	1	Van 20 tot 24 jaar	4	2	2
Van 65 tot 69 jaar	16	11	5	Van 25 tot 29 jaar	14	6	8
Van 70 tot 74 jaar	36	19	17	Van 30 tot 34 jaar	39	24	15
Van 75 tot 79 jaar	19	8	11	Van 35 tot 39 jaar	39	32	7
Van 80 tot 84 jaar	22	11	11	Van 40 tot 44 jaar	33	27	6
Van 85 tot 89 jaar	13	4	9	Van 45 tot 49 jaar	29	28	1
Van 90 tot 94 jaar	1	0	1	Van 50 tot 54 jaar	27	26	1
Van 95 tot 99 jaar	3	1	2	Van 55 tot 59 jaar	16	14	2
				Van 60 tot 64 jaar	6	5	1
				Van 65 tot 69 jaar	8	7	1
				Van 70 tot 74 jaar	3	1	2
				Van 75 tot 79 jaar	2	0	2
				Van 80 tot 84 jaar	7	5	2
				Van 85 tot 89 jaar	6	3	3
				Van 95 tot 99 jaar	2	1	1
				<i>Rickettsiosen en andere door arthropoden overgebrachte ziekten (080-088)</i>			
				Leeftijd	M + V	Mannen	Vrouwen
				Totaal	1	0	1
				Van 40 tot 59 jaar	1	0	1
				Van 55 tot 59 jaar	1	0	1
				<i>084 Malaria</i>			
				Leeftijd	M + V	Mannen	Vrouwen
				Totaal	1	0	1
				Van 40 tot 59 jaar	1	0	1
				Van 55 tot 59 jaar	1	0	1
				<i>074 Ziekten door coxsackie- virus</i>			
				Leeftijd	M + V	Mannen	Vrouwen
				Totaal	1	0	1
				Minder dan 20 jaar	1	0	1
				Minder dan 5 jaar	1	0	1

Overlijdens naar oorspronkelijke doodsoorzaak, geslacht en leeftijdsgroep - vervolg

<i>Syfilis en andere venerische ziekten (090-099)</i>				112 Candidiase			
Leeftijd	M + V	Mannen	Vrouwen	Leeftijd	M + V	Mannen	Vrouwen
Totaal	4	2	2	Totaal	25	10	15
Van 60 tot 79 jaar	4	2	2	Minder dan 20 jaar	2	1	1
Van 60 tot 64 jaar	1	1	0	Van 40 tot 59 jaar	1	1	0
Van 65 tot 69 jaar	1	1	0	Van 60 tot 79 jaar	14	4	10
Van 70 tot 74 jaar	1	0	1	Van 80 tot 99 jaar	8	4	4
Van 75 tot 79 jaar	1	0	1	Minder dan 5 jaar	2	1	1
094 Neurosyfilis				Van 45 tot 49 jaar	1	1	0
Leeftijd	M + V	Mannen	Vrouwen	Van 60 tot 64 jaar	2	1	1
Totaal	2	2	0	Van 65 tot 69 jaar	2	1	1
Van 60 tot 79 jaar	2	2	0	Van 70 tot 74 jaar	6	2	4
Van 60 tot 64 jaar	1	1	0	Van 75 tot 79 jaar	4	0	4
Van 65 tot 69 jaar	1	1	0	Van 80 tot 84 jaar	3	2	1
097 Overige en niet gespecificeerde vormen van syfilis				Van 85 tot 89 jaar	4	1	3
Leeftijd	M + V	Mannen	Vrouwen	Van 95 tot 99 jaar	1	1	0
Totaal	2	0	2	117 Overige mycosen			
Van 60 tot 79 jaar	2	0	2	Totaal	25	17	8
Van 60 tot 64 jaar	1	0	1	Van 20 tot 39 jaar	2	1	1
Van 65 tot 69 jaar	1	0	1	Van 40 tot 59 jaar	5	4	1
Mycosen (110-118)				Van 60 tot 79 jaar	15	11	4
Leeftijd	M + V	Mannen	Vrouwen	Van 80 tot 99 jaar	2	1	1
Totaal	50	27	23	100 jaar en meer	1	0	1
Minder dan 20 jaar	2	1	1	Van 35 tot 39 jaar	2	1	1
Van 20 tot 39 jaar	2	1	1	Van 40 tot 44 jaar	1	1	0
Van 40 tot 59 jaar	6	5	1	Van 50 tot 54 jaar	3	2	1
Van 60 tot 79 jaar	29	15	14	Van 55 tot 59 jaar	1	1	0
Van 80 tot 99 jaar	10	5	5	Van 60 tot 64 jaar	4	3	1
100 jaar en meer	1	0	1	Van 65 tot 69 jaar	5	3	2
Minder dan 5 jaar	2	1	1	Van 70 tot 74 jaar	4	4	0
Van 35 tot 39 jaar	2	1	1	Van 75 tot 79 jaar	2	1	1
Van 40 tot 44 jaar	1	1	0	Van 85 tot 89 jaar	2	1	1
Van 45 tot 49 jaar	1	1	0	Helminthiase (120-129)			
Van 50 tot 54 jaar	3	2	1	Totaal	2	1	1
Van 55 tot 59 jaar	1	1	0	Van 60 tot 79 jaar	1	1	0
Van 60 tot 64 jaar	6	4	2	Van 80 tot 99 jaar	1	0	1
Van 65 tot 69 jaar	7	4	3	Van 60 tot 64 jaar	1	1	0
Van 70 tot 74 jaar	10	6	4	Van 90 tot 94 jaar	1	0	1
Van 75 tot 79 jaar	6	1	5	122 Echinokokkose			
Van 80 tot 84 jaar	3	2	1	Totaal	1	1	0
Van 85 tot 89 jaar	6	2	4	Van 60 tot 79 jaar	1	1	0
Van 95 tot 99 jaar	1	1	0	Van 60 tot 64 jaar	1	1	0
128 Overige en niet gespecificeerde vormen van helminthiase				Totaal	1	0	1
Leeftijd	M + V	Mannen	Vrouwen	Van 80 tot 99 jaar	1	0	1
Totaal	1	0	1	Van 90 tot 94 jaar	1	0	1
Van 80 tot 99 jaar	1	0	1				
Van 90 tot 94 jaar	1	0	1				

**Overlijdens naar oorspronkelijke doodsoorzaak, geslacht en leeftijdsgroep
- vervolg**

144 Maligne neoplasma van de mondbodem				147 Maligne neoplasma van de nasofarynx			
Leeftijd	M + V	Mannen	Vrouwen	Leeftijd	M + V	Mannen	Vrouwen
Totaal	91	76	15	Totaal	22	14	8
Van 20 tot 39 jaar	1	1	0	Van 20 tot 39 jaar	1	1	0
Van 40 tot 59 jaar	49	42	7	Van 40 tot 59 jaar	7	4	3
Van 60 tot 79 jaar	37	32	5	Van 60 tot 79 jaar	10	8	2
Van 80 tot 99 jaar	4	1	3	Van 80 tot 99 jaar	4	1	3
Van 35 tot 39 jaar	1	1	0	Van 35 tot 39 jaar	1	1	0
Van 40 tot 44 jaar	7	6	1	Van 40 tot 44 jaar	1	1	0
Van 45 tot 49 jaar	10	8	2	Van 45 tot 49 jaar	4	1	3
Van 50 tot 54 jaar	20	17	3	Van 55 tot 59 jaar	2	2	0
Van 55 tot 59 jaar	12	11	1	Van 60 tot 64 jaar	3	2	1
Van 60 tot 64 jaar	16	15	1	Van 65 tot 69 jaar	4	3	1
Van 65 tot 69 jaar	6	6	0	Van 70 tot 74 jaar	3	3	0
Van 70 tot 74 jaar	10	9	1	Van 80 tot 84 jaar	3	1	2
Van 75 tot 79 jaar	5	2	3	Van 85 tot 89 jaar	1	0	1
Van 80 tot 84 jaar	1	0	1				
Van 85 tot 89 jaar	2	1	1				
Van 95 tot 99 jaar	1	0	1				
145 Maligne neoplasma van overige en niet gespecificeerde delen van de mond				148 Maligne neoplasma van hypofarynx			
Leeftijd	M + V	Mannen	Vrouwen	Leeftijd	M + V	Mannen	Vrouwen
Totaal	33	25	8	Totaal	48	36	12
Van 20 tot 39 jaar	1	1	0	Van 40 tot 59 jaar	27	20	7
Van 40 tot 59 jaar	17	15	2	Van 60 tot 79 jaar	17	14	3
Van 60 tot 79 jaar	12	9	3	Van 80 tot 99 jaar	4	2	2
Van 80 tot 99 jaar	3	0	3	Van 40 tot 44 jaar	5	2	3
Van 35 tot 39 jaar	1	1	0	Van 45 tot 49 jaar	7	6	1
Van 40 tot 44 jaar	5	5	0	Van 50 tot 54 jaar	8	7	1
Van 45 tot 49 jaar	5	5	0	Van 55 tot 59 jaar	7	5	2
Van 50 tot 54 jaar	2	2	0	Van 60 tot 64 jaar	5	5	0
Van 55 tot 59 jaar	5	3	2	Van 65 tot 69 jaar	3	3	0
Van 60 tot 64 jaar	4	4	0	Van 70 tot 74 jaar	7	6	1
Van 65 tot 69 jaar	4	2	2	Van 75 tot 79 jaar	2	0	2
Van 70 tot 74 jaar	2	2	0	Van 80 tot 84 jaar	3	2	1
Van 75 tot 79 jaar	2	1	1	Van 85 tot 89 jaar	1	0	1
Van 80 tot 84 jaar	1	0	1				
Van 85 tot 89 jaar	1	0	1				
Van 95 tot 99 jaar	1	0	1				
146 Maligne neoplasma van de orofarynx				149 Maligne neoplasma van overige en niet scherp omschreven lokalisaties van lippen, mondholte en farynx			
Leeftijd	M + V	Mannen	Vrouwen	Leeftijd	M + V	Mannen	Vrouwen
Totaal	87	62	25	Totaal	125	102	23
Van 40 tot 59 jaar	32	25	7	Van 20 tot 39 jaar	3	3	0
Van 60 tot 79 jaar	47	32	15	Van 40 tot 59 jaar	50	44	6
Van 80 tot 99 jaar	8	5	3	Van 60 tot 79 jaar	62	51	11
Van 40 tot 44 jaar	5	5	0	Van 80 tot 99 jaar	10	4	6
Van 45 tot 49 jaar	7	6	1	Van 35 tot 39 jaar	3	3	0
Van 50 tot 54 jaar	8	8	0	Van 40 tot 44 jaar	3	2	1
Van 55 tot 59 jaar	12	6	6	Van 45 tot 49 jaar	15	13	2
Van 60 tot 64 jaar	11	8	3	Van 50 tot 54 jaar	18	18	0
Van 65 tot 69 jaar	15	12	3	Van 55 tot 59 jaar	14	11	3
Van 70 tot 74 jaar	14	9	5	Van 60 tot 64 jaar	18	13	5
Van 75 tot 79 jaar	7	3	4	Van 65 tot 69 jaar	20	19	1
Van 80 tot 84 jaar	8	5	3	Van 70 tot 74 jaar	14	13	1
				Van 75 tot 79 jaar	10	6	4
				Van 80 tot 84 jaar	4	3	1
				Van 85 tot 89 jaar	4	1	3
				Van 95 tot 99 jaar	2	0	2

Overlijdens naar oorspronkelijke doodsoorzaak, geslacht en leeftijdsgroep - vervolg

<i>Maligne neoplasmata van de tractus digestivus en het peritoneum (150-159)</i>				151 Maligne neoplasma van de maag			
Leeftijd	M + V	Mannen	Vrouwen	Leeftijd	M + V	Mannen	Vrouwen
Totaal	7.563	3.975	3.588	Totaal	1.183	689	494
Minder dan 20 jaar	3	2	1	Minder dan 20 jaar	1	1	0
Van 20 tot 39 jaar	53	38	15	Van 20 tot 39 jaar	13	11	2
Van 40 tot 59 jaar	885	599	286	Van 40 tot 59 jaar	137	99	38
Van 60 tot 79 jaar	3.920	2.270	1.650	Van 60 tot 79 jaar	563	372	191
Van 80 tot 99 jaar	2.701	1.066	1.635	Van 80 tot 99 jaar	469	206	263
100 jaar en meer	1	0	1	Van 10 tot 14 jaar	1	1	0
Minder dan 5 jaar	1	0	1	Van 20 tot 24 jaar	1	1	0
Van 10 tot 14 jaar	1	1	0	Van 25 tot 29 jaar	1	0	1
Van 15 tot 19 jaar	1	1	0	Van 30 tot 34 jaar	5	4	1
Van 20 tot 24 jaar	3	2	1	Van 35 tot 39 jaar	6	6	0
Van 25 tot 29 jaar	6	4	2	Van 40 tot 44 jaar	13	8	5
Van 30 tot 34 jaar	15	10	5	Van 45 tot 49 jaar	27	19	8
Van 35 tot 39 jaar	29	22	7	Van 50 tot 54 jaar	38	27	11
Van 40 tot 44 jaar	84	50	34	Van 55 tot 59 jaar	59	45	14
Van 45 tot 49 jaar	166	107	59	Van 60 tot 64 jaar	109	79	30
Van 50 tot 54 jaar	253	187	66	Van 65 tot 69 jaar	117	85	32
Van 55 tot 59 jaar	382	255	127	Van 70 tot 74 jaar	173	109	64
Van 60 tot 64 jaar	685	439	246	Van 75 tot 79 jaar	164	99	65
Van 65 tot 69 jaar	985	584	401	Van 80 tot 84 jaar	204	112	92
Van 70 tot 74 jaar	1.233	709	524	Van 85 tot 89 jaar	149	63	86
Van 75 tot 79 jaar	1.017	538	479	Van 90 tot 94 jaar	100	28	72
Van 80 tot 84 jaar	1.278	581	697	Van 95 tot 99 jaar	16	3	13
Van 85 tot 89 jaar	913	332	581				
Van 90 tot 94 jaar	422	127	295				
Van 95 tot 99 jaar	88	26	62				
150 Maligne neoplasma van oesofagus				152 Maligne neoplasma van de dunne darm, inclusief duodenum			
Leeftijd	M + V	Mannen	Vrouwen	Leeftijd	M + V	Mannen	Vrouwen
Totaal	560	421	139	Totaal	47	19	28
Van 20 tot 39 jaar	2	2	0	Van 20 tot 39 jaar	2	1	1
Van 40 tot 59 jaar	141	120	21	Van 40 tot 59 jaar	6	3	3
Van 60 tot 79 jaar	300	236	64	Van 60 tot 79 jaar	25	11	14
Van 80 tot 99 jaar	117	63	54	Van 80 tot 99 jaar	14	4	10
Van 35 tot 39 jaar	2	2	0	Van 30 tot 34 jaar	1	1	0
Van 40 tot 44 jaar	11	9	2	Van 35 tot 39 jaar	1	0	1
Van 45 tot 49 jaar	26	24	2	Van 45 tot 49 jaar	1	0	1
Van 50 tot 54 jaar	57	49	8	Van 50 tot 54 jaar	4	3	1
Van 55 tot 59 jaar	47	38	9	Van 55 tot 59 jaar	1	0	1
Van 60 tot 64 jaar	78	64	14	Van 60 tot 64 jaar	2	1	1
Van 65 tot 69 jaar	86	72	14	Van 65 tot 69 jaar	9	2	7
Van 70 tot 74 jaar	86	69	17	Van 70 tot 74 jaar	8	4	4
Van 75 tot 79 jaar	50	31	19	Van 75 tot 79 jaar	6	4	2
Van 80 tot 84 jaar	61	39	22	Van 80 tot 84 jaar	7	3	4
Van 85 tot 89 jaar	34	15	19	Van 85 tot 89 jaar	4	1	3
Van 90 tot 94 jaar	17	7	10	Van 90 tot 94 jaar	3	0	3
Van 95 tot 99 jaar	5	2	3				

**Overlijdens naar oorspronkelijke doodsoorzaak, geslacht en leeftijdsgroep
- vervolg**

153 Maligne neoplasma van het colon				155 Maligne neoplasma van de lever en intrahepatische galwegen			
Leeftijd	M + V	Mannen	Vrouwen	Leeftijd	M + V	Mannen	Vrouwen
Totaal	2.468	1.191	1.277	Totaal	634	369	265
Van 20 tot 39 jaar	12	8	4	Minder dan 20 jaar	1	1	0
Van 40 tot 59 jaar	226	133	93	Van 20 tot 39 jaar	8	4	4
Van 60 tot 79 jaar	1.307	700	607	Van 40 tot 59 jaar	75	57	18
Van 80 tot 99 jaar	923	350	573	Van 60 tot 79 jaar	369	225	144
Van 25 tot 29 jaar	3	3	0	Van 80 tot 99 jaar	181	82	99
Van 30 tot 34 jaar	4	1	3	Van 15 tot 19 jaar	1	1	0
Van 35 tot 39 jaar	5	4	1	Van 30 tot 34 jaar	1	0	1
Van 40 tot 44 jaar	24	13	11	Van 35 tot 39 jaar	7	4	3
Van 45 tot 49 jaar	42	18	24	Van 40 tot 44 jaar	7	4	3
Van 50 tot 54 jaar	57	42	15	Van 45 tot 49 jaar	12	10	2
Van 55 tot 59 jaar	103	60	43	Van 50 tot 54 jaar	17	14	3
Van 60 tot 64 jaar	204	113	91	Van 55 tot 59 jaar	39	29	10
Van 65 tot 69 jaar	342	180	162	Van 60 tot 64 jaar	62	43	19
Van 70 tot 74 jaar	401	220	181	Van 65 tot 69 jaar	92	61	31
Van 75 tot 79 jaar	360	187	173	Van 70 tot 74 jaar	135	80	55
Van 80 tot 84 jaar	437	183	254	Van 75 tot 79 jaar	80	41	39
Van 85 tot 89 jaar	323	111	212	Van 80 tot 84 jaar	97	50	47
Van 90 tot 94 jaar	133	44	89	Van 85 tot 89 jaar	63	27	36
Van 95 tot 99 jaar	30	12	18	Van 90 tot 94 jaar	17	4	13
				Van 95 tot 99 jaar	4	1	3

154 Maligne neoplasma van rectum, overgang van sigmoid in rectum, en anus				156 Maligne neoplasma van galblaas en extrahepatische galwegen			
Leeftijd	M + V	Mannen	Vrouwen	Leeftijd	M + V	Mannen	Vrouwen
Totaal	730	416	314	Totaal	272	83	189
Van 20 tot 39 jaar	3	1	2	Van 40 tot 59 jaar	12	8	4
Van 40 tot 59 jaar	78	48	30	Van 60 tot 79 jaar	139	47	92
Van 60 tot 79 jaar	360	230	130	Van 80 tot 99 jaar	120	28	92
Van 80 tot 99 jaar	289	137	152	100 jaar en meer	1	0	1
Van 25 tot 29 jaar	1	0	1	Van 40 tot 44 jaar	2	2	0
Van 30 tot 34 jaar	1	1	0	Van 45 tot 49 jaar	2	2	0
Van 35 tot 39 jaar	1	0	1	Van 50 tot 54 jaar	2	1	1
Van 40 tot 44 jaar	10	6	4	Van 55 tot 59 jaar	6	3	3
Van 45 tot 49 jaar	14	4	10	Van 60 tot 64 jaar	17	5	12
Van 50 tot 54 jaar	21	14	7	Van 65 tot 69 jaar	37	9	28
Van 55 tot 59 jaar	33	24	9	Van 70 tot 74 jaar	46	18	28
Van 60 tot 64 jaar	68	46	22	Van 75 tot 79 jaar	39	15	24
Van 65 tot 69 jaar	102	70	32	Van 80 tot 84 jaar	41	15	26
Van 70 tot 74 jaar	109	63	46	Van 85 tot 89 jaar	56	10	46
Van 75 tot 79 jaar	81	51	30	Van 90 tot 94 jaar	20	3	17
Van 80 tot 84 jaar	130	62	68	Van 95 tot 99 jaar	3	0	3
Van 85 tot 89 jaar	105	49	56				
Van 90 tot 94 jaar	40	21	19				
Van 95 tot 99 jaar	14	5	9				

Overlijdens naar oorspronkelijke doodsoorzaak, geslacht en leeftijdsgroep - vervolg

157 Maligne neoplasma van het pancreas				<i>Maligne neoplasmata van de tractus respiratorius en de intrathoracale organen (160-165)</i>			
Leeftijd	M + V	Mannen	Vrouwen	Leeftijd	M + V	Mannen	Vrouwen
Totaal	1.219	601	618	Totaal	7.344	6.276	1.068
Minder dan 20 jaar	1	0	1	Van 20 tot 39 jaar	60	40	20
Van 20 tot 39 jaar	10	9	1	Van 40 tot 59 jaar	1.329	1.108	221
Van 40 tot 59 jaar	159	97	62	Van 60 tot 79 jaar	4.713	4.103	610
Van 60 tot 79 jaar	661	351	310	Van 80 tot 99 jaar	1.240	1.024	216
Van 80 tot 99 jaar	388	144	244	100 jaar en meer	2	1	1
Minder dan 5 jaar	1	0	1	Van 20 tot 24 jaar	2	2	0
Van 20 tot 24 jaar	1	0	1	Van 25 tot 29 jaar	2	1	1
Van 25 tot 29 jaar	1	1	0	Van 30 tot 34 jaar	11	7	4
Van 30 tot 34 jaar	3	3	0	Van 35 tot 39 jaar	45	30	15
Van 35 tot 39 jaar	5	5	0	Van 40 tot 44 jaar	104	77	27
Van 40 tot 44 jaar	12	7	5	Van 45 tot 49 jaar	243	192	51
Van 45 tot 49 jaar	31	22	9	Van 50 tot 54 jaar	323	269	54
Van 50 tot 54 jaar	43	29	14	Van 55 tot 59 jaar	659	570	89
Van 55 tot 59 jaar	73	39	34	Van 60 tot 64 jaar	1.014	872	142
Van 60 tot 64 jaar	113	68	45	Van 65 tot 69 jaar	1.376	1.205	171
Van 65 tot 69 jaar	148	79	69	Van 70 tot 74 jaar	1.425	1.234	191
Van 70 tot 74 jaar	218	119	99	Van 75 tot 79 jaar	898	792	106
Van 75 tot 79 jaar	182	85	97	Van 80 tot 84 jaar	794	669	125
Van 80 tot 84 jaar	220	94	126	Van 85 tot 89 jaar	340	279	61
Van 85 tot 89 jaar	107	35	72	Van 90 tot 94 jaar	86	63	23
Van 90 tot 94 jaar	50	12	38	Van 95 tot 99 jaar	20	13	7
Van 95 tot 99 jaar	11	3	8				

158 Maligne neoplasma van peritoneum en retroperitoneaal weefsel				160 Maligne neoplasma van neusholten, middenoor en neusbijholten			
Leeftijd	M + V	Mannen	Vrouwen	Leeftijd	M + V	Mannen	Vrouwen
Totaal	38	19	19	Totaal	41	29	12
Van 40 tot 59 jaar	3	3	0	Van 40 tot 59 jaar	11	10	1
Van 60 tot 79 jaar	20	12	8	Van 60 tot 79 jaar	20	14	6
Van 80 tot 99 jaar	15	4	11	Van 80 tot 99 jaar	10	5	5
Van 45 tot 49 jaar	1	1	0	Van 45 tot 49 jaar	4	3	1
Van 55 tot 59 jaar	2	2	0	Van 50 tot 54 jaar	3	3	0
Van 60 tot 64 jaar	3	3	0	Van 55 tot 59 jaar	4	4	0
Van 65 tot 69 jaar	5	3	2	Van 60 tot 64 jaar	5	3	2
Van 70 tot 74 jaar	8	4	4	Van 65 tot 69 jaar	4	4	0
Van 75 tot 79 jaar	4	2	2	Van 70 tot 74 jaar	7	4	3
Van 80 tot 84 jaar	7	3	4	Van 75 tot 79 jaar	4	3	1
Van 85 tot 89 jaar	6	1	5	Van 80 tot 84 jaar	5	3	2
Van 90 tot 94 jaar	2	0	2	Van 85 tot 89 jaar	4	1	3
				Van 90 tot 94 jaar	1	1	0

159 Maligne neoplasma van overige en niet scherp omschreven lokalisaties van tractus digestivus en peritoneum				161 Maligne neoplasma van de larynx			
Leeftijd	M + V	Mannen	Vrouwen	Leeftijd	M + V	Mannen	Vrouwen
Totaal	412	167	245	Totaal	348	307	41
Van 20 tot 39 jaar	3	2	1	Van 20 tot 39 jaar	3	3	0
Van 40 tot 59 jaar	48	31	17	Van 40 tot 59 jaar	112	101	11
Van 60 tot 79 jaar	176	86	90	Van 60 tot 79 jaar	192	171	21
Van 80 tot 99 jaar	185	48	137	Van 80 tot 99 jaar	41	32	9
Van 20 tot 24 jaar	1	1	0	Van 35 tot 39 jaar	3	3	0
Van 35 tot 39 jaar	2	1	1	Van 40 tot 44 jaar	14	10	4
Van 40 tot 44 jaar	5	1	4	Van 45 tot 49 jaar	28	25	3
Van 45 tot 49 jaar	10	7	3	Van 50 tot 54 jaar	30	26	4
Van 50 tot 54 jaar	14	8	6	Van 55 tot 59 jaar	40	40	0
Van 55 tot 59 jaar	19	15	4	Van 60 tot 64 jaar	50	41	9
Van 60 tot 64 jaar	29	17	12	Van 65 tot 69 jaar	61	56	5
Van 65 tot 69 jaar	47	23	24	Van 70 tot 74 jaar	52	48	4
Van 70 tot 74 jaar	49	23	26	Van 75 tot 79 jaar	29	26	3
Van 75 tot 79 jaar	51	23	28	Van 80 tot 84 jaar	22	18	4
Van 80 tot 84 jaar	74	20	54	Van 85 tot 89 jaar	16	12	4
Van 85 tot 89 jaar	66	20	46	Van 90 tot 94 jaar	2	1	1
Van 90 tot 94 jaar	40	8	32	Van 95 tot 99 jaar	1	1	0
Van 95 tot 99 jaar	5	0	5				

Tabel 1.3 T

**Overlijdens naar oorspronkelijke doodsoorzaak, geslacht en leeftijdsgroep
- vervolg**

162 Maligne neoplasma van trachea, bronchus en long				164 Maligne neoplasma van thymus, hart en mediastinum			
Leeftijd	M + V	Mannen	Vrouwen	Leeftijd	M + V	Mannen	Vrouwen
Totaal	6.777	5.802	975	Totaal	43	27	16
Van 20 tot 39 jaar	49	30	19	Van 20 tot 39 jaar	7	6	1
Van 40 tot 59 jaar	1.165	963	202	Van 40 tot 59 jaar	10	6	4
Van 60 tot 79 jaar	4.401	3.839	562	Van 60 tot 79 jaar	21	12	9
Van 80 tot 99 jaar	1.160	969	191	Van 80 tot 99 jaar	5	3	2
100 jaar en meer	2	1	1	Van 20 tot 24 jaar	2	2	0
Van 25 tot 29 jaar	2	1	1	Van 30 tot 34 jaar	4	4	0
Van 30 tot 34 jaar	7	3	4	Van 35 tot 39 jaar	1	0	1
Van 35 tot 39 jaar	40	26	14	Van 45 tot 49 jaar	4	2	2
Van 40 tot 44 jaar	88	65	23	Van 50 tot 54 jaar	3	1	2
Van 45 tot 49 jaar	201	156	45	Van 55 tot 59 jaar	3	3	0
Van 50 tot 54 jaar	279	233	46	Van 60 tot 64 jaar	6	4	2
Van 55 tot 59 jaar	597	509	88	Van 65 tot 69 jaar	7	4	3
Van 60 tot 64 jaar	931	806	125	Van 70 tot 74 jaar	6	3	3
Van 65 tot 69 jaar	1.278	1.117	161	Van 75 tot 79 jaar	2	1	1
Van 70 tot 74 jaar	1.345	1.169	176	Van 80 tot 84 jaar	2	1	1
Van 75 tot 79 jaar	847	747	100	Van 85 tot 89 jaar	1	0	1
Van 80 tot 84 jaar	750	637	113	Van 90 tot 94 jaar	2	2	0
Van 85 tot 89 jaar	311	261	50				
Van 90 tot 94 jaar	81	59	22				
Van 95 tot 99 jaar	18	12	6				
163 Maligne neoplasma van de pleura				165 Maligne neoplasma van overige en niet scherp omschreven lokalisaties van de tractus respiratorius en de intrathoracale organen			
Leeftijd	M + V	Mannen	Vrouwen	Leeftijd	M + V	Mannen	Vrouwen
Totaal	123	100	23	Totaal	12	11	1
Van 20 tot 39 jaar	1	1	0	Van 40 tot 59 jaar	6	6	0
Van 40 tot 59 jaar	25	22	3	Van 60 tot 79 jaar	6	5	1
Van 60 tot 79 jaar	73	62	11	Van 45 tot 49 jaar	4	4	0
Van 80 tot 99 jaar	24	15	9	Van 55 tot 59 jaar	2	2	0
Van 35 tot 39 jaar	1	1	0	Van 60 tot 64 jaar	3	3	0
Van 40 tot 44 jaar	2	2	0	Van 70 tot 74 jaar	2	1	1
Van 45 tot 49 jaar	2	2	0	Van 75 tot 79 jaar	1	1	0
Van 50 tot 54 jaar	8	6	2				
Van 55 tot 59 jaar	13	12	1				
Van 60 tot 64 jaar	19	15	4				
Van 65 tot 69 jaar	26	24	2				
Van 70 tot 74 jaar	13	9	4				
Van 75 tot 79 jaar	15	14	1				
Van 80 tot 84 jaar	15	10	5				
Van 85 tot 89 jaar	8	5	3				
Van 95 tot 99 jaar	1	0	1				
				Maligne neoplasmata van bot, bindweefsel, huid en mamma (170-175)			
				Leeftijd	M + V	Mannen	Vrouwen
				Totaal	3.023	234	2.789
				Minder dan 20 jaar	6	3	3
				Van 20 tot 39 jaar	96	13	83
				Van 40 tot 59 jaar	767	62	705
				Van 60 tot 79 jaar	1.433	122	1.311
				Van 80 tot 99 jaar	718	34	684
				100 jaar en meer	3	0	3
				Van 5 tot 9 jaar	1	1	0
				Van 10 tot 14 jaar	2	0	2
				Van 15 tot 19 jaar	3	2	1
				Van 20 tot 24 jaar	7	2	5
				Van 25 tot 29 jaar	7	1	6
				Van 30 tot 34 jaar	25	3	22
				Van 35 tot 39 jaar	57	7	50
				Van 40 tot 44 jaar	128	10	118
				Van 45 tot 49 jaar	168	12	156
				Van 50 tot 54 jaar	213	20	193
				Van 55 tot 59 jaar	258	20	238
				Van 60 tot 64 jaar	353	31	322
				Van 65 tot 69 jaar	371	32	339
				Van 70 tot 74 jaar	415	40	375
				Van 75 tot 79 jaar	294	19	275
				Van 80 tot 84 jaar	324	13	311
				Van 85 tot 89 jaar	260	17	243
				Van 90 tot 94 jaar	117	4	113
				Van 95 tot 99 jaar	17	0	17

**Overlijdens naar oorspronkelijke doodsoorzaak, geslacht en leeftijdsgroep
- vervolg**

170 Maligne neoplasma van bot en gewrichtskraakbeen				172 Maligne melanomen van de huid			
Leeftijd	M + V	Mannen	Vrouwen	Leeftijd	M + V	Mannen	Vrouwen
Totaal	94	56	38	Totaal	186	82	104
Minder dan 20 jaar	4	2	2	Van 20 tot 39 jaar	9	3	6
Van 20 tot 39 jaar	6	4	2	Van 40 tot 59 jaar	50	28	22
Van 40 tot 59 jaar	15	11	4	Van 60 tot 79 jaar	90	40	50
Van 60 tot 79 jaar	43	33	10	Van 80 tot 99 jaar	37	11	26
Van 80 tot 99 jaar	26	6	20	Van 20 tot 24 jaar	1	0	1
Van 10 tot 14 jaar	1	0	1	Van 25 tot 29 jaar	1	0	1
Van 15 tot 19 jaar	3	2	1	Van 30 tot 34 jaar	2	0	2
Van 20 tot 24 jaar	2	1	1	Van 35 tot 39 jaar	5	3	2
Van 25 tot 29 jaar	1	1	0	Van 40 tot 44 jaar	5	4	1
Van 35 tot 39 jaar	3	2	1	Van 45 tot 49 jaar	20	8	12
Van 40 tot 44 jaar	3	2	1	Van 50 tot 54 jaar	10	6	4
Van 45 tot 49 jaar	3	1	2	Van 55 tot 59 jaar	15	10	5
Van 50 tot 54 jaar	7	7	0	Van 60 tot 64 jaar	24	10	14
Van 55 tot 59 jaar	2	1	1	Van 65 tot 69 jaar	24	13	11
Van 60 tot 64 jaar	15	13	2	Van 70 tot 74 jaar	29	10	19
Van 65 tot 69 jaar	5	4	1	Van 75 tot 79 jaar	13	7	6
Van 70 tot 74 jaar	17	12	5	Van 80 tot 84 jaar	23	5	18
Van 75 tot 79 jaar	6	4	2	Van 85 tot 89 jaar	13	6	7
Van 80 tot 84 jaar	12	1	11	Van 95 tot 99 jaar	1	0	1
Van 85 tot 89 jaar	10	3	7				
Van 90 tot 94 jaar	3	2	1				
Van 95 tot 99 jaar	1	0	1				
				173 Overige maligne neoplasmata van de huid			
171 Maligne neoplasma van bindweefsel en ander mesenchymaal weefsel				Leeftijd	M + V	Mannen	Vrouwen
Totaal	101	48	53	Totaal	57	28	29
Minder dan 20 jaar	2	1	1	Van 40 tot 59 jaar	7	5	2
Van 20 tot 39 jaar	9	6	3	Van 60 tot 79 jaar	24	16	8
Van 40 tot 59 jaar	22	13	9	Van 80 tot 99 jaar	26	7	19
Van 60 tot 79 jaar	52	24	28	Van 40 tot 44 jaar	1	1	0
Van 80 tot 99 jaar	16	4	12	Van 45 tot 49 jaar	1	1	0
Van 5 tot 9 jaar	1	1	0	Van 50 tot 54 jaar	1	1	0
Van 10 tot 14 jaar	1	0	1	Van 55 tot 59 jaar	4	2	2
Van 20 tot 24 jaar	2	1	1	Van 60 tot 64 jaar	6	4	2
Van 25 tot 29 jaar	1	0	1	Van 65 tot 69 jaar	4	1	3
Van 30 tot 34 jaar	4	3	1	Van 70 tot 74 jaar	9	8	1
Van 35 tot 39 jaar	2	2	0	Van 75 tot 79 jaar	5	3	2
Van 40 tot 44 jaar	3	2	1	Van 80 tot 84 jaar	5	3	2
Van 45 tot 49 jaar	3	2	1	Van 85 tot 89 jaar	12	3	9
Van 50 tot 54 jaar	12	5	7	Van 90 tot 94 jaar	8	1	7
Van 55 tot 59 jaar	4	4	0	Van 95 tot 99 jaar	1	0	1
Van 60 tot 64 jaar	10	2	8				
Van 65 tot 69 jaar	16	11	5				
Van 70 tot 74 jaar	16	8	8				
Van 75 tot 79 jaar	10	3	7				
Van 80 tot 84 jaar	6	1	5				
Van 85 tot 89 jaar	6	2	4				
Van 90 tot 94 jaar	4	1	3				

Overlijdens naar oorspronkelijke doodsoorzaak, geslacht en leeftijdsgroep - vervolg

174 Maligne neoplasma van de vrouwelijke mamma			
Leeftijd	M + V	Mannen	Vrouwen
Totaal	2.565	0	2.565
Van 20 tot 39 jaar	72	0	72
Van 40 tot 59 jaar	668	0	668
Van 60 tot 79 jaar	1.215	0	1.215
Van 80 tot 99 jaar	607	0	607
100 jaar en meer	3	0	3
Van 20 tot 24 jaar	2	0	2
Van 25 tot 29 jaar	4	0	4
Van 30 tot 34 jaar	19	0	19
Van 35 tot 39 jaar	47	0	47
Van 40 tot 44 jaar	115	0	115
Van 45 tot 49 jaar	141	0	141
Van 50 tot 54 jaar	182	0	182
Van 55 tot 59 jaar	230	0	230
Van 60 tot 64 jaar	296	0	296
Van 65 tot 69 jaar	319	0	319
Van 70 tot 74 jaar	342	0	342
Van 75 tot 79 jaar	258	0	258
Van 80 tot 84 jaar	275	0	275
Van 85 tot 89 jaar	216	0	216
Van 90 tot 94 jaar	102	0	102
Van 95 tot 99 jaar	14	0	14

175 Maligne neoplasma van de mannelijke mamma			
Leeftijd	M + V	Mannen	Vrouwen
Totaal	20	20	0
Van 40 tot 59 jaar	5	5	0
Van 60 tot 79 jaar	9	9	0
Van 80 tot 99 jaar	6	6	0
Van 40 tot 44 jaar	1	1	0
Van 50 tot 54 jaar	1	1	0
Van 55 tot 59 jaar	3	3	0
Van 60 tot 64 jaar	2	2	0
Van 65 tot 69 jaar	3	3	0
Van 70 tot 74 jaar	2	2	0
Van 75 tot 79 jaar	2	2	0
Van 80 tot 84 jaar	3	3	0
Van 85 tot 89 jaar	3	3	0

Maligne neoplasma van de tractus urogenitalis (179-189)			
Leeftijd	M + V	Mannen	Vrouwen
Totaal	4.972	2.930	2.042
Minder dan 20 jaar	4	1	3
Van 20 tot 39 jaar	51	12	39
Van 40 tot 59 jaar	453	145	308
Van 60 tot 79 jaar	2.561	1.543	1.018
Van 80 tot 99 jaar	1.902	1.229	673
100 jaar en meer	1	0	1
Minder dan 5 jaar	2	0	2
Van 5 tot 9 jaar	1	0	1
Van 15 tot 19 jaar	1	1	0
Van 20 tot 24 jaar	3	1	2
Van 25 tot 29 jaar	10	4	6
Van 30 tot 34 jaar	11	1	10
Van 35 tot 39 jaar	27	6	21
Van 40 tot 44 jaar	52	9	43
Van 45 tot 49 jaar	79	19	60
Van 50 tot 54 jaar	108	28	80
Van 55 tot 59 jaar	214	89	125
Van 60 tot 64 jaar	406	211	195
Van 65 tot 69 jaar	572	330	242
Van 70 tot 74 jaar	881	538	343
Van 75 tot 79 jaar	702	464	238
Van 80 tot 84 jaar	945	646	299
Van 85 tot 89 jaar	644	393	251
Van 90 tot 94 jaar	274	164	110
Van 95 tot 99 jaar	39	26	13

179 Maligne neoplasma van de uterus, deel niet gespecificeerd			
Leeftijd	M + V	Mannen	Vrouwen
Totaal	217	0	217
Van 20 tot 39 jaar	4	0	4
Van 40 tot 59 jaar	27	0	27
Van 60 tot 79 jaar	104	0	104
Van 80 tot 99 jaar	82	0	82
Van 25 tot 29 jaar	1	0	1
Van 35 tot 39 jaar	3	0	3
Van 40 tot 44 jaar	1	0	1
Van 45 tot 49 jaar	6	0	6
Van 50 tot 54 jaar	7	0	7
Van 55 tot 59 jaar	13	0	13
Van 60 tot 64 jaar	22	0	22
Van 65 tot 69 jaar	21	0	21
Van 70 tot 74 jaar	39	0	39
Van 75 tot 79 jaar	22	0	22
Van 80 tot 84 jaar	33	0	33
Van 85 tot 89 jaar	31	0	31
Van 90 tot 94 jaar	17	0	17
Van 95 tot 99 jaar	1	0	1

**Overlijdens naar oorspronkelijke doodsoorzaak, geslacht en leeftijdsgroep
- vervolg**

180 Maligne neoplasma van de cervix uteri				183 Maligne neoplasma van ovarium en overige uterusadnexen			
Leeftijd	M + V	Mannen	Vrouwen	Leeftijd	M + V	Mannen	Vrouwen
Totaal	205	0	205	Totaal	778	0	778
Van 20 tot 39 jaar	11	0	11	Minder dan 20 jaar	1	0	1
Van 40 tot 59 jaar	66	0	66	Van 20 tot 39 jaar	16	0	16
Van 60 tot 79 jaar	87	0	87	Van 40 tot 59 jaar	145	0	145
Van 80 tot 99 jaar	41	0	41	Van 60 tot 79 jaar	426	0	426
Van 25 tot 29 jaar	3	0	3	Van 80 tot 99 jaar	189	0	189
Van 30 tot 34 jaar	2	0	2	100 jaar en meer	1	0	1
Van 35 tot 39 jaar	6	0	6	Minder dan 5 jaar	1	0	1
Van 40 tot 44 jaar	16	0	16	Van 25 tot 29 jaar	2	0	2
Van 45 tot 49 jaar	14	0	14	Van 30 tot 34 jaar	8	0	8
Van 50 tot 54 jaar	18	0	18	Van 35 tot 39 jaar	6	0	6
Van 55 tot 59 jaar	18	0	18	Van 40 tot 44 jaar	16	0	16
Van 60 tot 64 jaar	16	0	16	Van 45 tot 49 jaar	26	0	26
Van 65 tot 69 jaar	19	0	19	Van 50 tot 54 jaar	39	0	39
Van 70 tot 74 jaar	33	0	33	Van 55 tot 59 jaar	64	0	64
Van 75 tot 79 jaar	19	0	19	Van 60 tot 64 jaar	95	0	95
Van 80 tot 84 jaar	20	0	20	Van 65 tot 69 jaar	109	0	109
Van 85 tot 89 jaar	14	0	14	Van 70 tot 74 jaar	138	0	138
Van 90 tot 94 jaar	7	0	7	Van 75 tot 79 jaar	84	0	84
				Van 80 tot 84 jaar	99	0	99
				Van 85 tot 89 jaar	62	0	62
				Van 90 tot 94 jaar	24	0	24
				Van 95 tot 99 jaar	4	0	4
181 Maligne neoplasma van de placenta				184 Maligne neoplasma van overige en niet gespecificeerde vrouwelijke geslachtsorganen			
Leeftijd	M + V	Mannen	Vrouwen	Leeftijd	M + V	Mannen	Vrouwen
Totaal	1	0	1	Totaal	135	0	135
Van 40 tot 59 jaar	1	0	1	Van 20 tot 39 jaar	2	0	2
Van 40 tot 44 jaar	1	0	1	Van 40 tot 59 jaar	10	0	10
				Van 60 tot 79 jaar	60	0	60
				Van 80 tot 99 jaar	63	0	63
				Van 20 tot 24 jaar	1	0	1
				Van 35 tot 39 jaar	1	0	1
				Van 40 tot 44 jaar	1	0	1
				Van 45 tot 49 jaar	4	0	4
				Van 55 tot 59 jaar	5	0	5
				Van 60 tot 64 jaar	6	0	6
				Van 65 tot 69 jaar	15	0	15
				Van 70 tot 74 jaar	23	0	23
				Van 75 tot 79 jaar	16	0	16
				Van 80 tot 84 jaar	22	0	22
				Van 85 tot 89 jaar	25	0	25
				Van 90 tot 94 jaar	13	0	13
				Van 95 tot 99 jaar	3	0	3
182 Maligne neoplasma van het corpus uteri							
Leeftijd	M + V	Mannen	Vrouwen				
Totaal	137	0	137				
Van 20 tot 39 jaar	2	0	2				
Van 40 tot 59 jaar	12	0	12				
Van 60 tot 79 jaar	82	0	82				
Van 80 tot 99 jaar	41	0	41				
Van 35 tot 39 jaar	2	0	2				
Van 40 tot 44 jaar	2	0	2				
Van 45 tot 49 jaar	1	0	1				
Van 50 tot 54 jaar	4	0	4				
Van 55 tot 59 jaar	5	0	5				
Van 60 tot 64 jaar	20	0	20				
Van 65 tot 69 jaar	19	0	19				
Van 70 tot 74 jaar	25	0	25				
Van 75 tot 79 jaar	18	0	18				
Van 80 tot 84 jaar	16	0	16				
Van 85 tot 89 jaar	19	0	19				
Van 90 tot 94 jaar	5	0	5				
Van 95 tot 99 jaar	1	0	1				

**Overlijdens naar oorspronkelijke doodsoorzaak, geslacht en leeftijdsgroep
- vervolg**

185 Maligne neoplasma van de prostaat				188 Maligne neoplasma van de urineblaas			
Leeftijd	M + V	Mannen	Vrouwen	Leeftijd	M + V	Mannen	Vrouwen
Totaal	1.846	1.846	0	Totaal	965	682	283
Van 20 tot 39 jaar	1	1	0	Van 20 tot 39 jaar	2	1	1
Van 40 tot 59 jaar	41	41	0	Van 40 tot 59 jaar	52	40	12
Van 60 tot 79 jaar	904	904	0	Van 60 tot 79 jaar	525	399	126
Van 80 tot 99 jaar	900	900	0	Van 80 tot 99 jaar	386	242	144
Van 20 tot 24 jaar	1	1	0	Van 25 tot 29 jaar	1	1	0
Van 40 tot 44 jaar	2	2	0	Van 35 tot 39 jaar	1	0	1
Van 45 tot 49 jaar	2	2	0	Van 40 tot 44 jaar	5	4	1
Van 50 tot 54 jaar	10	10	0	Van 45 tot 49 jaar	6	4	2
Van 55 tot 59 jaar	27	27	0	Van 50 tot 54 jaar	11	7	4
Van 60 tot 64 jaar	97	97	0	Van 55 tot 59 jaar	30	25	5
Van 65 tot 69 jaar	162	162	0	Van 60 tot 64 jaar	77	60	17
Van 70 tot 74 jaar	334	334	0	Van 65 tot 69 jaar	115	95	20
Van 75 tot 79 jaar	311	311	0	Van 70 tot 74 jaar	179	139	40
Van 80 tot 84 jaar	457	457	0	Van 75 tot 79 jaar	154	105	49
Van 85 tot 89 jaar	292	292	0	Van 80 tot 84 jaar	201	137	64
Van 90 tot 94 jaar	128	128	0	Van 85 tot 89 jaar	131	79	52
Van 95 tot 99 jaar	23	23	0	Van 90 tot 94 jaar	50	24	26
				Van 95 tot 99 jaar	4	2	2

186 Maligne neoplasma van de testis				189 Maligne neoplasma van nier en van overige en niet gespecificeerde urinewegorganen			
Leeftijd	M + V	Mannen	Vrouwen	Leeftijd	M + V	Mannen	Vrouwen
Totaal	14	14	0	Totaal	661	375	286
Minder dan 20 jaar	1	1	0	Minder dan 20 jaar	2	0	2
Van 20 tot 39 jaar	5	5	0	Van 20 tot 39 jaar	8	5	3
Van 40 tot 59 jaar	4	4	0	Van 40 tot 59 jaar	92	57	35
Van 60 tot 79 jaar	2	2	0	Van 60 tot 79 jaar	367	234	133
Van 80 tot 99 jaar	2	2	0	Van 80 tot 99 jaar	192	79	113
Van 15 tot 19 jaar	1	1	0	Minder dan 5 jaar	1	0	1
Van 25 tot 29 jaar	3	3	0	Van 5 tot 9 jaar	1	0	1
Van 35 tot 39 jaar	2	2	0	Van 20 tot 24 jaar	1	0	1
Van 40 tot 44 jaar	1	1	0	Van 30 tot 34 jaar	1	1	0
Van 45 tot 49 jaar	2	2	0	Van 35 tot 39 jaar	6	4	2
Van 55 tot 59 jaar	1	1	0	Van 40 tot 44 jaar	7	2	5
Van 60 tot 64 jaar	1	1	0	Van 45 tot 49 jaar	17	10	7
Van 70 tot 74 jaar	1	1	0	Van 50 tot 54 jaar	19	11	8
Van 80 tot 84 jaar	1	1	0	Van 55 tot 59 jaar	49	34	15
Van 85 tot 89 jaar	1	1	0	Van 60 tot 64 jaar	72	53	19
				Van 65 tot 69 jaar	111	72	39
				Van 70 tot 74 jaar	109	64	45
				Van 75 tot 79 jaar	75	45	30
				Van 80 tot 84 jaar	92	47	45
				Van 85 tot 89 jaar	67	19	48
				Van 90 tot 94 jaar	30	12	18
				Van 95 tot 99 jaar	3	1	2

187 Maligne neoplasma van penis en overige mannelijke geslachtsorganen			
Leeftijd	M + V	Mannen	Vrouwen
Totaal	13	13	0
Van 40 tot 59 jaar	3	3	0
Van 60 tot 79 jaar	4	4	0
Van 80 tot 99 jaar	6	6	0
Van 45 tot 49 jaar	1	1	0
Van 55 tot 59 jaar	2	2	0
Van 65 tot 69 jaar	1	1	0
Van 75 tot 79 jaar	3	3	0
Van 80 tot 84 jaar	4	4	0
Van 85 tot 89 jaar	2	2	0

Overlijdens naar oorspronkelijke doodsoorzaak, geslacht en leeftijdsgroep - vervolg

<i>Maligne neoplasmata van overige en niet gespecificeerde lokalisaties (190-199)</i>				191 Maligne neoplasma van de hersenen			
Leeftijd	M + V	Mannen	Vrouwen	Leeftijd	M + V	Mannen	Vrouwen
Totaal	2.676	1.369	1.307	Totaal	826	441	385
Minder dan 20 jaar	32	14	18	Minder dan 20 jaar	24	11	13
Van 20 tot 39 jaar	86	45	41	Van 20 tot 39 jaar	53	33	20
Van 40 tot 59 jaar	416	277	139	Van 40 tot 59 jaar	183	121	62
Van 60 tot 79 jaar	1.380	766	614	Van 60 tot 79 jaar	451	241	210
Van 80 tot 99 jaar	757	267	490	Van 80 tot 99 jaar	114	35	79
100 jaar en meer	5	0	5	100 jaar en meer	1	0	1
Minder dan 5 jaar	11	8	3	Minder dan 5 jaar	10	7	3
Van 5 tot 9 jaar	9	2	7	Van 5 tot 9 jaar	7	2	5
Van 10 tot 14 jaar	7	4	3	Van 10 tot 14 jaar	4	2	2
Van 15 tot 19 jaar	5	0	5	Van 15 tot 19 jaar	3	0	3
Van 20 tot 24 jaar	9	5	4	Van 20 tot 24 jaar	5	4	1
Van 25 tot 29 jaar	11	5	6	Van 25 tot 29 jaar	8	3	5
Van 30 tot 34 jaar	27	14	13	Van 30 tot 34 jaar	18	10	8
Van 35 tot 39 jaar	39	21	18	Van 35 tot 39 jaar	22	16	6
Van 40 tot 44 jaar	51	33	18	Van 40 tot 44 jaar	27	16	11
Van 45 tot 49 jaar	86	62	24	Van 45 tot 49 jaar	43	33	10
Van 50 tot 54 jaar	103	73	30	Van 50 tot 54 jaar	43	29	14
Van 55 tot 59 jaar	176	109	67	Van 55 tot 59 jaar	70	43	27
Van 60 tot 64 jaar	261	158	103	Van 60 tot 64 jaar	101	54	47
Van 65 tot 69 jaar	405	243	162	Van 65 tot 69 jaar	143	84	59
Van 70 tot 74 jaar	409	222	187	Van 70 tot 74 jaar	129	69	60
Van 75 tot 79 jaar	305	143	162	Van 75 tot 79 jaar	78	34	44
Van 80 tot 84 jaar	367	148	219	Van 80 tot 84 jaar	64	21	43
Van 85 tot 89 jaar	252	96	156	Van 85 tot 89 jaar	37	12	25
Van 90 tot 94 jaar	117	20	97	Van 90 tot 94 jaar	11	2	9
Van 95 tot 99 jaar	21	3	18	Van 95 tot 99 jaar	2	0	2

190 Maligne neoplasma van het oog				192 Maligne neoplasma van overige en niet gespecificeerde delen van het centrale zenuwstelsel			
Leeftijd	M + V	Mannen	Vrouwen	Leeftijd	M + V	Mannen	Vrouwen
Totaal	24	12	12	Totaal	28	14	14
Minder dan 20 jaar	1	0	1	Minder dan 20 jaar	2	1	1
Van 40 tot 59 jaar	4	2	2	Van 20 tot 39 jaar	1	0	1
Van 60 tot 79 jaar	11	5	6	Van 40 tot 59 jaar	5	5	0
Van 80 tot 99 jaar	8	5	3	Van 60 tot 79 jaar	16	7	9
Van 5 tot 9 jaar	1	0	1	Van 80 tot 99 jaar	4	1	3
Van 45 tot 49 jaar	1	0	1	Van 10 tot 14 jaar	2	1	1
Van 50 tot 54 jaar	1	0	1	Van 20 tot 24 jaar	1	0	1
Van 55 tot 59 jaar	2	2	0	Van 40 tot 44 jaar	1	1	0
Van 60 tot 64 jaar	2	0	2	Van 45 tot 49 jaar	2	2	0
Van 65 tot 69 jaar	2	1	1	Van 50 tot 54 jaar	1	1	0
Van 70 tot 74 jaar	5	3	2	Van 55 tot 59 jaar	1	1	0
Van 75 tot 79 jaar	2	1	1	Van 60 tot 64 jaar	3	1	2
Van 80 tot 84 jaar	4	2	2	Van 65 tot 69 jaar	8	6	2
Van 85 tot 89 jaar	2	2	0	Van 70 tot 74 jaar	3	0	3
Van 90 tot 94 jaar	2	1	1	Van 75 tot 79 jaar	2	0	2
				Van 80 tot 84 jaar	3	1	2
				Van 85 tot 89 jaar	1	0	1

Overlijdens naar oorspronkelijke doodsoorzaak, geslacht en leeftijdsgroep - vervolg

193 Maligne neoplasma van de glandula thyreoidea				195 Maligne neoplasma van overige en niet scherp omschreven lokalisaties			
Leeftijd	M + V	Mannen	Vrouwen	Leeftijd	M + V	Mannen	Vrouwen
Totaal	77	31	46	Totaal	171	80	91
Van 40 tot 59 jaar	9	7	2	Van 20 tot 39 jaar	5	1	4
Van 60 tot 79 jaar	46	18	28	Van 40 tot 59 jaar	29	20	9
Van 80 tot 99 jaar	22	6	16	Van 60 tot 79 jaar	70	34	36
Van 40 tot 44 jaar	2	1	1	Van 80 tot 99 jaar	66	25	41
Van 45 tot 49 jaar	1	1	0	100 jaar en meer	1	0	1
Van 50 tot 54 jaar	1	1	0	Van 25 tot 29 jaar	1	1	0
Van 55 tot 59 jaar	5	4	1	Van 30 tot 34 jaar	3	0	3
Van 60 tot 64 jaar	10	5	5	Van 35 tot 39 jaar	1	0	1
Van 65 tot 69 jaar	12	3	9	Van 40 tot 44 jaar	2	2	0
Van 70 tot 74 jaar	11	6	5	Van 45 tot 49 jaar	3	3	0
Van 75 tot 79 jaar	13	4	9	Van 50 tot 54 jaar	8	7	1
Van 80 tot 84 jaar	10	3	7	Van 55 tot 59 jaar	16	8	8
Van 85 tot 89 jaar	8	2	6	Van 60 tot 64 jaar	18	7	11
Van 90 tot 94 jaar	2	0	2	Van 65 tot 69 jaar	20	14	6
Van 95 tot 99 jaar	2	1	1	Van 70 tot 74 jaar	20	10	10
				Van 75 tot 79 jaar	12	3	9
				Van 80 tot 84 jaar	32	13	19
				Van 85 tot 89 jaar	16	9	7
				Van 90 tot 94 jaar	17	2	15
				Van 95 tot 99 jaar	1	1	0

194 Maligne neoplasma van overige endocriene klieren en verwante organen			
Leeftijd	M + V	Mannen	Vrouwen
Totaal	46	25	21
Minder dan 20 jaar	4	2	2
Van 20 tot 39 jaar	5	1	4
Van 40 tot 59 jaar	10	4	6
Van 60 tot 79 jaar	17	13	4
Van 80 tot 99 jaar	10	5	5
Minder dan 5 jaar	1	1	0
Van 5 tot 9 jaar	1	0	1
Van 10 tot 14 jaar	1	1	0
Van 15 tot 19 jaar	1	0	1
Van 20 tot 24 jaar	1	0	1
Van 30 tot 34 jaar	2	1	1
Van 35 tot 39 jaar	2	0	2
Van 40 tot 44 jaar	2	0	2
Van 45 tot 49 jaar	3	1	2
Van 50 tot 54 jaar	2	1	1
Van 55 tot 59 jaar	3	2	1
Van 60 tot 64 jaar	3	2	1
Van 65 tot 69 jaar	9	6	3
Van 70 tot 74 jaar	5	5	0
Van 80 tot 84 jaar	7	4	3
Van 85 tot 89 jaar	2	1	1
Van 90 tot 94 jaar	1	0	1

197 Metastasen in de tractus respiratorius en de tractus digestivus			
Leeftijd	M + V	Mannen	Vrouwen
Totaal	2	0	2
Van 20 tot 39 jaar	1	0	1
Van 80 tot 99 jaar	1	0	1
Van 35 tot 39 jaar	1	0	1
Van 80 tot 84 jaar	1	0	1

198 Overige metastasen met gespecificeerde lokalisatie			
Leeftijd	M + V	Mannen	Vrouwen
Totaal	2	2	0
Van 40 tot 59 jaar	1	1	0
Van 60 tot 79 jaar	1	1	0
Van 50 tot 54 jaar	1	1	0
Van 70 tot 74 jaar	1	1	0

**Overlijdens naar oorspronkelijke doodsoorzaak, geslacht en leeftijdsgroep
- vervolg**

199 Maligne neoplasma zonder specificatie van lokalisatie				200 Lymfosarcoom en reticulumcelsarcoom			
Leeftijd	M + V	Mannen	Vrouwen	Leeftijd	M + V	Mannen	Vrouwen
Totaal	1.500	764	736	Totaal	76	43	33
Minder dan 20 jaar	1	0	1	Minder dan 20 jaar	1	1	0
Van 20 tot 39 jaar	21	10	11	Van 20 tot 39 jaar	4	4	0
Van 40 tot 59 jaar	175	117	58	Van 40 tot 59 jaar	13	9	4
Van 60 tot 79 jaar	768	447	321	Van 60 tot 79 jaar	39	22	17
Van 80 tot 99 jaar	532	190	342	Van 80 tot 99 jaar	19	7	12
100 jaar en meer	3	0	3	Van 5 tot 9 jaar	1	1	0
Van 15 tot 19 jaar	1	0	1	Van 30 tot 34 jaar	1	1	0
Van 20 tot 24 jaar	2	1	1	Van 35 tot 39 jaar	3	3	0
Van 25 tot 29 jaar	2	1	1	Van 40 tot 44 jaar	1	1	0
Van 30 tot 34 jaar	4	3	1	Van 45 tot 49 jaar	3	2	1
Van 35 tot 39 jaar	13	5	8	Van 50 tot 54 jaar	3	3	0
Van 40 tot 44 jaar	17	13	4	Van 55 tot 59 jaar	6	3	3
Van 45 tot 49 jaar	33	22	11	Van 60 tot 64 jaar	3	3	0
Van 50 tot 54 jaar	46	33	13	Van 65 tot 69 jaar	14	6	8
Van 55 tot 59 jaar	79	49	30	Van 70 tot 74 jaar	13	8	5
Van 60 tot 64 jaar	124	89	35	Van 75 tot 79 jaar	9	5	4
Van 65 tot 69 jaar	211	129	82	Van 80 tot 84 jaar	11	2	9
Van 70 tot 74 jaar	235	128	107	Van 85 tot 89 jaar	5	3	2
Van 75 tot 79 jaar	198	101	97	Van 90 tot 94 jaar	3	2	1
Van 80 tot 84 jaar	246	104	142				
Van 85 tot 89 jaar	186	70	116				
Van 90 tot 94 jaar	84	15	69				
Van 95 tot 99 jaar	16	1	15				
<i>Maligne neoplasmata van lymfatisch en bloedvormend weefsel (200-208)</i>				201 Ziekte van Hodgkin			
Leeftijd	M + V	Mannen	Vrouwen	Leeftijd	M + V	Mannen	Vrouwen
Totaal	2.058	1.069	989	Totaal	55	31	24
Minder dan 20 jaar	29	17	12	Van 20 tot 39 jaar	12	9	3
Van 20 tot 39 jaar	82	55	27	Van 40 tot 59 jaar	13	6	7
Van 40 tot 59 jaar	264	150	114	Van 60 tot 79 jaar	23	14	9
Van 60 tot 79 jaar	1.037	583	454	Van 80 tot 99 jaar	7	2	5
Van 80 tot 99 jaar	645	264	381	Van 20 tot 24 jaar	2	1	1
100 jaar en meer	1	0	1	Van 25 tot 29 jaar	5	4	1
Minder dan 5 jaar	10	6	4	Van 30 tot 34 jaar	2	1	1
Van 5 tot 9 jaar	2	1	1	Van 35 tot 39 jaar	3	3	0
Van 10 tot 14 jaar	7	5	2	Van 40 tot 44 jaar	2	1	1
Van 15 tot 19 jaar	10	5	5	Van 45 tot 49 jaar	5	3	2
Van 20 tot 24 jaar	10	6	4	Van 50 tot 54 jaar	4	1	3
Van 25 tot 29 jaar	18	11	7	Van 55 tot 59 jaar	2	1	1
Van 30 tot 34 jaar	21	13	8	Van 60 tot 64 jaar	8	4	4
Van 35 tot 39 jaar	33	25	8	Van 65 tot 69 jaar	4	3	1
Van 40 tot 44 jaar	29	16	13	Van 70 tot 74 jaar	1	1	0
Van 45 tot 49 jaar	56	31	25	Van 75 tot 79 jaar	10	6	4
Van 50 tot 54 jaar	65	42	23	Van 80 tot 84 jaar	4	1	3
Van 55 tot 59 jaar	114	61	53	Van 85 tot 89 jaar	3	1	2
Van 60 tot 64 jaar	176	92	84				
Van 65 tot 69 jaar	292	183	109				
Van 70 tot 74 jaar	310	170	140				
Van 75 tot 79 jaar	259	138	121				
Van 80 tot 84 jaar	316	132	184				
Van 85 tot 89 jaar	234	96	138				
Van 90 tot 94 jaar	83	31	52				
Van 95 tot 99 jaar	12	5	7				

**Overlijdens naar oorspronkelijke doodsoorzaak, geslacht en leeftijdsgroep
- vervolg**

202 Overige maligne neoplasmata van het lymfoïde en histiocyttaire weefsel				204 Lymfatische leukemie			
Leeftijd	M + V	Mannen	Vrouwen	Leeftijd	M + V	Mannen	Vrouwen
Totaal	584	301	283	Totaal	229	120	109
Minder dan 20 jaar	7	3	4	Minder dan 20 jaar	5	3	2
Van 20 tot 39 jaar	20	15	5	Van 20 tot 39 jaar	13	11	2
Van 40 tot 59 jaar	77	44	33	Van 40 tot 59 jaar	20	14	6
Van 60 tot 79 jaar	326	178	148	Van 60 tot 79 jaar	93	50	43
Van 80 tot 99 jaar	154	61	93	Van 80 tot 99 jaar	97	42	55
Minder dan 5 jaar	1	1	0	100 jaar en meer	1	0	1
Van 5 tot 9 jaar	1	0	1	Minder dan 5 jaar	1	1	0
Van 10 tot 14 jaar	2	2	0	Van 10 tot 14 jaar	3	1	2
Van 15 tot 19 jaar	3	0	3	Van 15 tot 19 jaar	1	1	0
Van 20 tot 24 jaar	1	1	0	Van 20 tot 24 jaar	3	2	1
Van 25 tot 29 jaar	6	3	3	Van 25 tot 29 jaar	2	2	0
Van 30 tot 34 jaar	5	4	1	Van 30 tot 34 jaar	2	2	0
Van 35 tot 39 jaar	8	7	1	Van 35 tot 39 jaar	6	5	1
Van 40 tot 44 jaar	4	3	1	Van 40 tot 44 jaar	1	1	0
Van 45 tot 49 jaar	16	8	8	Van 45 tot 49 jaar	3	2	1
Van 50 tot 54 jaar	25	16	9	Van 50 tot 54 jaar	4	3	1
Van 55 tot 59 jaar	32	17	15	Van 55 tot 59 jaar	12	8	4
Van 60 tot 64 jaar	64	35	29	Van 60 tot 64 jaar	9	6	3
Van 65 tot 69 jaar	99	61	38	Van 65 tot 69 jaar	24	14	10
Van 70 tot 74 jaar	84	41	43	Van 70 tot 74 jaar	30	16	14
Van 75 tot 79 jaar	79	41	38	Van 75 tot 79 jaar	30	14	16
Van 80 tot 84 jaar	83	33	50	Van 80 tot 84 jaar	36	18	18
Van 85 tot 89 jaar	49	18	31	Van 85 tot 89 jaar	43	18	25
Van 90 tot 94 jaar	19	8	11	Van 90 tot 94 jaar	17	5	12
Van 95 tot 99 jaar	3	2	1	Van 95 tot 99 jaar	1	1	0

203 Multipel myeloom en immunoproliferatieve neoplasmata				205 Myeloïde leukemie			
Leeftijd	M + V	Mannen	Vrouwen	Leeftijd	M + V	Mannen	Vrouwen
Totaal	443	209	234	Totaal	406	226	180
Minder dan 20 jaar	1	0	1	Minder dan 20 jaar	7	4	3
Van 20 tot 39 jaar	2	1	1	Van 20 tot 39 jaar	25	12	13
Van 40 tot 59 jaar	42	26	16	Van 40 tot 59 jaar	67	36	31
Van 60 tot 79 jaar	243	126	117	Van 60 tot 79 jaar	206	127	79
Van 80 tot 99 jaar	155	56	99	Van 80 tot 99 jaar	101	47	54
Minder dan 5 jaar	1	0	1	Minder dan 5 jaar	4	2	2
Van 30 tot 34 jaar	1	1	0	Van 10 tot 14 jaar	1	1	0
Van 35 tot 39 jaar	1	0	1	Van 15 tot 19 jaar	2	1	1
Van 40 tot 44 jaar	3	2	1	Van 20 tot 24 jaar	4	2	2
Van 45 tot 49 jaar	7	4	3	Van 25 tot 29 jaar	4	2	2
Van 50 tot 54 jaar	5	4	1	Van 30 tot 34 jaar	9	3	6
Van 55 tot 59 jaar	27	16	11	Van 35 tot 39 jaar	8	5	3
Van 60 tot 64 jaar	45	20	25	Van 40 tot 44 jaar	12	5	7
Van 65 tot 69 jaar	66	40	26	Van 45 tot 49 jaar	17	9	8
Van 70 tot 74 jaar	78	40	38	Van 50 tot 54 jaar	14	11	3
Van 75 tot 79 jaar	54	26	28	Van 55 tot 59 jaar	24	11	13
Van 80 tot 84 jaar	85	34	51	Van 60 tot 64 jaar	31	17	14
Van 85 tot 89 jaar	54	19	35	Van 65 tot 69 jaar	57	41	16
Van 90 tot 94 jaar	12	2	10	Van 70 tot 74 jaar	72	40	32
Van 95 tot 99 jaar	4	1	3	Van 75 tot 79 jaar	46	29	17
				Van 80 tot 84 jaar	43	19	24
				Van 85 tot 89 jaar	35	18	17
				Van 90 tot 94 jaar	21	9	12
				Van 95 tot 99 jaar	2	1	1

Overlijdens naar oorspronkelijke doodsoorzaak, geslacht en leeftijdsgroep - vervolg

206 Monocytenleukemie				<i>Benigne neoplasmata (210-229)</i>			
Leeftijd	M + V	Mannen	Vrouwen	Leeftijd	M + V	Mannen	Vrouwen
Totaal	15	7	8	Totaal	62	25	37
Van 40 tot 59 jaar	2	0	2	Minder dan 20 jaar	1	1	0
Van 60 tot 79 jaar	10	7	3	Van 20 tot 39 jaar	1	1	0
Van 80 tot 99 jaar	3	0	3	Van 40 tot 59 jaar	7	1	6
Van 55 tot 59 jaar	2	0	2	Van 60 tot 79 jaar	34	17	17
Van 60 tot 64 jaar	1	0	1	Van 80 tot 99 jaar	19	5	14
Van 65 tot 69 jaar	4	3	1	Minder dan 5 jaar	1	1	0
Van 70 tot 74 jaar	3	3	0	Van 30 tot 34 jaar	1	1	0
Van 75 tot 79 jaar	2	1	1	Van 40 tot 44 jaar	1	0	1
Van 80 tot 84 jaar	2	0	2	Van 45 tot 49 jaar	1	0	1
Van 95 tot 99 jaar	1	0	1	Van 50 tot 54 jaar	1	0	1
				Van 55 tot 59 jaar	4	1	3
				Van 60 tot 64 jaar	4	2	2
				Van 65 tot 69 jaar	7	4	3
				Van 70 tot 74 jaar	11	7	4
				Van 75 tot 79 jaar	12	4	8
				Van 80 tot 84 jaar	8	2	6
				Van 85 tot 89 jaar	6	1	5
				Van 90 tot 94 jaar	5	2	3
207 Overige gespecificeerde leukemieën				211 Benigne neoplasma van overige delen van de tractus digestivus			
Leeftijd	M + V	Mannen	Vrouwen	Leeftijd	M + V	Mannen	Vrouwen
Totaal	6	3	3	Totaal	4	2	2
Van 40 tot 59 jaar	2	0	2	Van 40 tot 59 jaar	1	1	0
Van 60 tot 79 jaar	3	2	1	Van 60 tot 79 jaar	1	0	1
Van 80 tot 99 jaar	1	1	0	Van 80 tot 99 jaar	2	1	1
Van 40 tot 44 jaar	1	0	1	Van 55 tot 59 jaar	1	1	0
Van 55 tot 59 jaar	1	0	1	Van 75 tot 79 jaar	1	0	1
Van 70 tot 74 jaar	1	1	0	Van 85 tot 89 jaar	1	1	0
Van 75 tot 79 jaar	2	1	1	Van 90 tot 94 jaar	1	0	1
Van 85 tot 89 jaar	1	1	0				
208 Leukemie van niet gespecificeerd celtype				222 Benigne neoplasma van de mannelijke geslachtsorganen			
Leeftijd	M + V	Mannen	Vrouwen	Leeftijd	M + V	Mannen	Vrouwen
Totaal	244	129	115	Totaal	1	1	0
Minder dan 20 jaar	8	6	2	Van 60 tot 79 jaar	1	1	0
Van 20 tot 39 jaar	6	3	3	Van 70 tot 74 jaar	1	1	0
Van 40 tot 59 jaar	28	15	13				
Van 60 tot 79 jaar	94	57	37				
Van 80 tot 99 jaar	108	48	60				
Minder dan 5 jaar	3	2	1				
Van 10 tot 14 jaar	1	1	0				
Van 15 tot 19 jaar	4	3	1				
Van 25 tot 29 jaar	1	0	1				
Van 30 tot 34 jaar	1	1	0				
Van 35 tot 39 jaar	4	2	2				
Van 40 tot 44 jaar	5	3	2				
Van 45 tot 49 jaar	5	3	2				
Van 50 tot 54 jaar	10	4	6				
Van 55 tot 59 jaar	8	5	3				
Van 60 tot 64 jaar	15	7	8				
Van 65 tot 69 jaar	24	15	9				
Van 70 tot 74 jaar	28	20	8				
Van 75 tot 79 jaar	27	15	12				
Van 80 tot 84 jaar	52	25	27				
Van 85 tot 89 jaar	44	18	26				
Van 90 tot 94 jaar	11	5	6				
Van 95 tot 99 jaar	1	0	1				
				225 Benigne neoplasma van de hersenen en overige delen van het centrale zenuwstelsel			
				Leeftijd	M + V	Mannen	Vrouwen
				Totaal	50	19	31
				Minder dan 20 jaar	1	1	0
				Van 20 tot 39 jaar	1	1	0
				Van 40 tot 59 jaar	5	0	5
				Van 60 tot 79 jaar	29	14	15
				Van 80 tot 99 jaar	14	3	11
				Minder dan 5 jaar	1	1	0
				Van 30 tot 34 jaar	1	1	0
				Van 40 tot 44 jaar	1	0	1
				Van 45 tot 49 jaar	1	0	1
				Van 55 tot 59 jaar	3	0	3
				Van 60 tot 64 jaar	4	2	2
				Van 65 tot 69 jaar	5	3	2
				Van 70 tot 74 jaar	10	6	4
				Van 75 tot 79 jaar	10	3	7
				Van 80 tot 84 jaar	7	2	5
				Van 85 tot 89 jaar	4	0	4
				Van 90 tot 94 jaar	3	1	2

Overlijdens naar oorspronkelijke doodsoorzaak, geslacht en leeftijdsgroep - vervolg

227 Benigne neoplasma van overige endocriene klieren en aanverwante organen				237 Neoplasma met onzeker gedrag van endocriene klieren en centrale zenuwstelsel			
Leeftijd	M + V	Mannen	Vrouwen	Leeftijd	M + V	Mannen	Vrouwen
Totaal	3	2	1	Totaal	12	7	5
Van 60 tot 79 jaar	2	2	0	Van 20 tot 39 jaar	2	1	1
Van 80 tot 99 jaar	1	0	1	Van 40 tot 59 jaar	3	2	1
Van 65 tot 69 jaar	1	1	0	Van 60 tot 79 jaar	6	4	2
Van 75 tot 79 jaar	1	1	0	Van 80 tot 99 jaar	1	0	1
Van 80 tot 84 jaar	1	0	1	Van 25 tot 29 jaar	1	1	0
228 Hemangioom en lymfangioom, alle lokalisaties				Van 30 tot 34 jaar	1	0	1
Leeftijd	M + V	Mannen	Vrouwen	Van 40 tot 44 jaar	1	1	0
Totaal	3	1	2	Van 50 tot 54 jaar	1	1	0
Van 40 tot 59 jaar	1	0	1	Van 55 tot 59 jaar	1	0	1
Van 60 tot 79 jaar	1	0	1	Van 60 tot 64 jaar	1	0	1
Van 80 tot 99 jaar	1	1	0	Van 70 tot 74 jaar	2	1	1
Van 50 tot 54 jaar	1	0	1	Van 75 tot 79 jaar	3	3	0
Van 65 tot 69 jaar	1	0	1	Van 80 tot 84 jaar	1	0	1
Van 90 tot 94 jaar	1	1	0	238 Neoplasma met onzeker gedrag van overige en niet gespecificeerde lokalisaties en weefsels			
229 Benigne neoplasma van overige en niet gespecificeerde lokalisaties				Leeftijd	M + V	Mannen	Vrouwen
Leeftijd	M + V	Mannen	Vrouwen	Totaal	36	12	24
Totaal	1	0	1	Van 20 tot 39 jaar	1	0	1
Van 80 tot 99 jaar	1	0	1	Van 40 tot 59 jaar	2	2	0
Van 85 tot 89 jaar	1	0	1	Van 60 tot 79 jaar	12	5	7
Neoplasma met onzeker gedrag (235-238)				Van 80 tot 99 jaar	21	5	16
Leeftijd	M + V	Mannen	Vrouwen	Van 35 tot 39 jaar	1	0	1
Totaal	48	19	29	Van 55 tot 59 jaar	2	2	0
Van 20 tot 39 jaar	3	1	2	Van 60 tot 64 jaar	2	2	0
Van 40 tot 59 jaar	5	4	1	Van 65 tot 69 jaar	1	0	1
Van 60 tot 79 jaar	18	9	9	Van 70 tot 74 jaar	4	2	2
Van 80 tot 99 jaar	22	5	17	Van 75 tot 79 jaar	5	1	4
Van 25 tot 29 jaar	1	1	0	Van 80 tot 84 jaar	7	1	6
Van 30 tot 34 jaar	1	0	1	Van 85 tot 89 jaar	7	2	5
Van 35 tot 39 jaar	1	0	1	Van 90 tot 94 jaar	6	1	5
Van 40 tot 44 jaar	1	1	0	Van 95 tot 99 jaar	1	1	0
Van 50 tot 54 jaar	1	1	0	Neoplasma van niet gespecificeerde aard (239)			
Van 55 tot 59 jaar	3	2	1	Leeftijd	M + V	Mannen	Vrouwen
Van 60 tot 64 jaar	3	2	1	Totaal	52	25	27
Van 65 tot 69 jaar	1	0	1	Van 20 tot 39 jaar	1	0	1
Van 70 tot 74 jaar	6	3	3	Van 40 tot 59 jaar	2	1	1
Van 75 tot 79 jaar	8	4	4	Van 60 tot 79 jaar	14	9	5
Van 80 tot 84 jaar	8	1	7	Van 80 tot 99 jaar	35	15	20
Van 85 tot 89 jaar	7	2	5	Van 25 tot 29 jaar	1	0	1
Van 90 tot 94 jaar	6	1	5	Van 50 tot 54 jaar	1	1	0
Van 95 tot 99 jaar	1	1	0	Van 55 tot 59 jaar	1	0	1
				Van 60 tot 64 jaar	2	1	1
				Van 65 tot 69 jaar	5	4	1
				Van 70 tot 74 jaar	2	2	0
				Van 75 tot 79 jaar	5	2	3
				Van 80 tot 84 jaar	12	7	5
				Van 85 tot 89 jaar	9	3	6
				Van 90 tot 94 jaar	10	4	6
				Van 95 tot 99 jaar	4	1	3

**Overlijdens naar oorspronkelijke doodsoorzaak, geslacht en leeftijdsgroep
- vervolg**

239 Neoplasma van niet gespecificeerde aard				Aandoeningen van de glandula thyreoidea (240-246)			
Leeftijd	M + V	Mannen	Vrouwen	Leeftijd	M + V	Mannen	Vrouwen
Totaal	52	25	27	Totaal	90	14	76
Van 20 tot 39 jaar	1	0	1	Van 40 tot 59 jaar	3	0	3
Van 40 tot 59 jaar	2	1	1	Van 60 tot 79 jaar	31	7	24
Van 60 tot 79 jaar	14	9	5	Van 80 tot 99 jaar	55	7	48
Van 80 tot 99 jaar	35	15	20	100 jaar en meer	1	0	1
Van 25 tot 29 jaar	1	0	1	Van 40 tot 44 jaar	1	0	1
Van 50 tot 54 jaar	1	1	0	Van 45 tot 49 jaar	1	0	1
Van 55 tot 59 jaar	1	0	1	Van 50 tot 54 jaar	1	0	1
Van 60 tot 64 jaar	2	1	1	Van 60 tot 64 jaar	2	0	2
Van 65 tot 69 jaar	5	4	1	Van 65 tot 69 jaar	2	1	1
Van 70 tot 74 jaar	2	2	0	Van 70 tot 74 jaar	13	3	10
Van 75 tot 79 jaar	5	2	3	Van 75 tot 79 jaar	14	3	11
Van 80 tot 84 jaar	12	7	5	Van 80 tot 84 jaar	20	5	15
Van 85 tot 89 jaar	9	3	6	Van 85 tot 89 jaar	22	2	20
Van 90 tot 94 jaar	10	4	6	Van 90 tot 94 jaar	9	0	9
Van 95 tot 99 jaar	4	1	3	Van 95 tot 99 jaar	4	0	4
III. Endocriene, voedings- en stofwisselingsziekten en immuniteitsstoornissen (240 - 279)				240 Struma simplex en niet gespecificeerd struma			
Leeftijd	M + V	Mannen	Vrouwen	Leeftijd	M + V	Mannen	Vrouwen
Totaal	2.331	822	1.509	Totaal	6	1	5
Minder dan 20 jaar	30	11	19	Van 60 tot 79 jaar	1	1	0
Van 20 tot 39 jaar	27	17	10	Van 80 tot 99 jaar	5	0	5
Van 40 tot 59 jaar	156	104	52	Van 75 tot 79 jaar	1	1	0
Van 60 tot 79 jaar	890	380	510	Van 80 tot 84 jaar	3	0	3
Van 80 tot 99 jaar	1.218	309	909	Van 85 tot 89 jaar	1	0	1
100 jaar en meer	10	1	9	Van 90 tot 94 jaar	1	0	1
Minder dan 5 jaar	21	7	14				
Van 5 tot 9 jaar	3	1	2	241 Atoxisch nodulair struma			
Van 10 tot 14 jaar	5	2	3	Leeftijd	M + V	Mannen	Vrouwen
Van 15 tot 19 jaar	1	1	0	Totaal	1	0	1
Van 20 tot 24 jaar	6	4	2	Van 80 tot 99 jaar	1	0	1
Van 25 tot 29 jaar	2	2	0	Van 90 tot 94 jaar	1	0	1
Van 30 tot 34 jaar	7	5	2				
Van 35 tot 39 jaar	12	6	6	242 Thyreotoxicose met of zonder struma			
Van 40 tot 44 jaar	24	17	7	Leeftijd	M + V	Mannen	Vrouwen
Van 45 tot 49 jaar	37	29	8	Totaal	59	10	49
Van 50 tot 54 jaar	39	23	16	Van 40 tot 59 jaar	2	0	2
Van 55 tot 59 jaar	56	35	21	Van 60 tot 79 jaar	22	5	17
Van 60 tot 64 jaar	114	63	51	Van 80 tot 99 jaar	34	5	29
Van 65 tot 69 jaar	205	95	110	100 jaar en meer	1	0	1
Van 70 tot 74 jaar	273	117	156	Van 45 tot 49 jaar	1	0	1
Van 75 tot 79 jaar	298	105	193	Van 50 tot 54 jaar	1	0	1
Van 80 tot 84 jaar	449	146	303	Van 60 tot 64 jaar	2	0	2
Van 85 tot 89 jaar	464	107	357	Van 70 tot 74 jaar	10	3	7
Van 90 tot 94 jaar	240	45	195	Van 75 tot 79 jaar	10	2	8
Van 95 tot 99 jaar	65	11	54	Van 80 tot 84 jaar	12	4	8
				Van 85 tot 89 jaar	16	1	15
				Van 90 tot 94 jaar	4	0	4
				Van 95 tot 99 jaar	2	0	2

Overlijdens naar oorspronkelijke doodsoorzaak, geslacht en leeftijdsgroep - vervolg

244 Verworven hypothyreoïdie				250 Diabetes mellitus			
Leeftijd	M + V	Mannen	Vrouwen	Leeftijd	M + V	Mannen	Vrouwen
Totaal	21	3	18	Totaal	1.655	593	1.062
Van 40 tot 59 jaar	1	0	1	Minder dan 20 jaar	1	1	0
Van 60 tot 79 jaar	7	1	6	Van 20 tot 39 jaar	10	6	4
Van 80 tot 99 jaar	13	2	11	Van 40 tot 59 jaar	109	77	32
Van 40 tot 44 jaar	1	0	1	Van 60 tot 79 jaar	718	305	413
Van 65 tot 69 jaar	2	1	1	Van 80 tot 99 jaar	813	204	609
Van 70 tot 74 jaar	3	0	3	100 jaar en meer	4	0	4
Van 75 tot 79 jaar	2	0	2	Van 10 tot 14 jaar	1	1	0
Van 80 tot 84 jaar	5	1	4	Van 20 tot 24 jaar	1	1	0
Van 85 tot 89 jaar	4	1	3	Van 30 tot 34 jaar	2	2	0
Van 90 tot 94 jaar	2	0	2	Van 35 tot 39 jaar	7	3	4
Van 95 tot 99 jaar	2	0	2	Van 40 tot 44 jaar	12	8	4
				Van 45 tot 49 jaar	30	26	4
				Van 50 tot 54 jaar	27	18	9
				Van 55 tot 59 jaar	40	25	15
				Van 60 tot 64 jaar	88	47	41
				Van 65 tot 69 jaar	171	75	96
				Van 70 tot 74 jaar	220	96	124
				Van 75 tot 79 jaar	239	87	152
				Van 80 tot 84 jaar	332	100	232
				Van 85 tot 89 jaar	316	74	242
				Van 90 tot 94 jaar	146	27	119
				Van 95 tot 99 jaar	19	3	16
245 Thyreoïditis				251 Overige stoornissen van de interne secretie van het pancreas			
Leeftijd	M + V	Mannen	Vrouwen	Leeftijd	M + V	Mannen	Vrouwen
Totaal	1	0	1	Totaal	22	14	8
Van 80 tot 99 jaar	1	0	1	Van 20 tot 39 jaar	2	1	1
Van 85 tot 89 jaar	1	0	1	Van 40 tot 59 jaar	6	6	0
				Van 60 tot 79 jaar	7	4	3
				Van 80 tot 99 jaar	7	3	4
				Van 30 tot 34 jaar	2	1	1
				Van 40 tot 44 jaar	2	2	0
				Van 45 tot 49 jaar	2	2	0
				Van 55 tot 59 jaar	2	2	0
				Van 60 tot 64 jaar	1	1	0
				Van 65 tot 69 jaar	4	3	1
				Van 70 tot 74 jaar	1	0	1
				Van 75 tot 79 jaar	1	0	1
				Van 80 tot 84 jaar	3	2	1
				Van 85 tot 89 jaar	3	1	2
				Van 90 tot 94 jaar	1	0	1
246 Overige aandoeningen van de glandula thyroidea				252 Aandoeningen van de glandula parathyroidea			
Leeftijd	M + V	Mannen	Vrouwen	Leeftijd	M + V	Mannen	Vrouwen
Totaal	2	0	2	Totaal	3	0	3
Van 60 tot 79 jaar	1	0	1	Van 40 tot 59 jaar	1	0	1
Van 80 tot 99 jaar	1	0	1	Van 60 tot 79 jaar	1	0	1
Van 75 tot 79 jaar	1	0	1	Van 80 tot 99 jaar	1	0	1
Van 90 tot 94 jaar	1	0	1	Van 45 tot 49 jaar	1	0	1
				Van 60 tot 64 jaar	1	0	1
				Van 80 tot 84 jaar	1	0	1
Ziekten van de overige endocriene klieren (250-259)							
Leeftijd	M + V	Mannen	Vrouwen				
Totaal	1.702	618	1.084				
Minder dan 20 jaar	1	1	0				
Van 20 tot 39 jaar	14	9	5				
Van 40 tot 59 jaar	116	83	33				
Van 60 tot 79 jaar	737	316	421				
Van 80 tot 99 jaar	830	209	621				
100 jaar en meer	4	0	4				
Van 10 tot 14 jaar	1	1	0				
Van 20 tot 24 jaar	1	1	0				
Van 30 tot 34 jaar	5	4	1				
Van 35 tot 39 jaar	8	4	4				
Van 40 tot 44 jaar	14	10	4				
Van 45 tot 49 jaar	33	28	5				
Van 50 tot 54 jaar	27	18	9				
Van 55 tot 59 jaar	42	27	15				
Van 60 tot 64 jaar	93	50	43				
Van 65 tot 69 jaar	176	79	97				
Van 70 tot 74 jaar	222	97	125				
Van 75 tot 79 jaar	246	90	156				
Van 80 tot 84 jaar	340	103	237				
Van 85 tot 89 jaar	322	76	246				
Van 90 tot 94 jaar	148	27	121				
Van 95 tot 99 jaar	20	3	17				

**Overlijdens naar oorspronkelijke doodsoorzaak, geslacht en leeftijdsgroep
- vervolg**

253 Aandoeningen van de hypofyse en de hypothalamische regulatie daarvan			
Leeftijd	M + V	Mannen	Vrouwen
Totaal	11	8	3
Van 20 tot 39 jaar	2	2	0
Van 60 tot 79 jaar	7	5	2
Van 80 tot 99 jaar	2	1	1
Van 30 tot 34 jaar	1	1	0
Van 35 tot 39 jaar	1	1	0
Van 60 tot 64 jaar	2	2	0
Van 65 tot 69 jaar	1	1	0
Van 75 tot 79 jaar	4	2	2
Van 80 tot 84 jaar	2	1	1

255 Aandoeningen van de bijnieren			
Leeftijd	M + V	Mannen	Vrouwen
Totaal	11	3	8
Van 60 tot 79 jaar	4	2	2
Van 80 tot 99 jaar	7	1	6
Van 60 tot 64 jaar	1	0	1
Van 70 tot 74 jaar	1	1	0
Van 75 tot 79 jaar	2	1	1
Van 80 tot 84 jaar	2	0	2
Van 85 tot 89 jaar	3	1	2
Van 90 tot 94 jaar	1	0	1
Van 95 tot 99 jaar	1	0	1

Voedingsdeficiënties (260-269)			
Leeftijd	M + V	Mannen	Vrouwen
Totaal	50	25	25
Minder dan 20 jaar	1	1	0
Van 40 tot 59 jaar	5	3	2
Van 60 tot 79 jaar	12	9	3
Van 80 tot 99 jaar	32	12	20
Minder dan 5 jaar	1	1	0
Van 40 tot 44 jaar	1	1	0
Van 50 tot 54 jaar	2	1	1
Van 55 tot 59 jaar	2	1	1
Van 60 tot 64 jaar	3	2	1
Van 65 tot 69 jaar	4	4	0
Van 70 tot 74 jaar	1	1	0
Van 75 tot 79 jaar	4	2	2
Van 80 tot 84 jaar	8	7	1
Van 85 tot 89 jaar	13	3	10
Van 90 tot 94 jaar	6	1	5
Van 95 tot 99 jaar	5	1	4

261 Ondervoedingsmarasmus			
Leeftijd	M + V	Mannen	Vrouwen
Totaal	2	1	1
Van 60 tot 79 jaar	1	1	0
Van 80 tot 99 jaar	1	0	1
Van 65 tot 69 jaar	1	1	0
Van 85 tot 89 jaar	1	0	1

262 Overige ernstige proteïne-malnutritie			
Leeftijd	M + V	Mannen	Vrouwen
Totaal	1	1	0
Minder dan 20 jaar	1	1	0
Minder dan 5 jaar	1	1	0

263 Overige en niet gespecificeerde proteïne-malnutritie			
Leeftijd	M + V	Mannen	Vrouwen
Totaal	42	20	22
Van 40 tot 59 jaar	4	3	1
Van 60 tot 79 jaar	8	6	2
Van 80 tot 99 jaar	30	11	19
Van 40 tot 44 jaar	1	1	0
Van 50 tot 54 jaar	2	1	1
Van 55 tot 59 jaar	1	1	0
Van 65 tot 69 jaar	3	3	0
Van 70 tot 74 jaar	1	1	0
Van 75 tot 79 jaar	4	2	2
Van 80 tot 84 jaar	7	6	1
Van 85 tot 89 jaar	12	3	9
Van 90 tot 94 jaar	6	1	5
Van 95 tot 99 jaar	5	1	4

265 Thiamine- en niacinedeficiëntie			
Leeftijd	M + V	Mannen	Vrouwen
Totaal	5	3	2
Van 40 tot 59 jaar	1	0	1
Van 60 tot 79 jaar	3	2	1
Van 80 tot 99 jaar	1	1	0
Van 55 tot 59 jaar	1	0	1
Van 60 tot 64 jaar	3	2	1
Van 80 tot 84 jaar	1	1	0

Overlijdens naar oorspronkelijke doodsoorzaak, geslacht en leeftijdsgroep - vervolg

276 Stoornissen van de vochtbalans, van de elektrolyten en van het zuur-base evenwicht				278 Obesitas en andere vormen van overvoeding			
Leeftijd	M + V	Mannen	Vrouwen	Leeftijd	M + V	Mannen	Vrouwen
Totaal	312	88	224	Totaal	27	9	18
Minder dan 20 jaar	1	1	0	Van 20 tot 39 jaar	2	1	1
Van 20 tot 39 jaar	1	0	1	Van 40 tot 59 jaar	10	4	6
Van 40 tot 59 jaar	6	5	1	Van 60 tot 79 jaar	13	4	9
Van 60 tot 79 jaar	45	17	28	Van 80 tot 99 jaar	2	0	2
Van 80 tot 99 jaar	254	64	190	Van 35 tot 39 jaar	2	1	1
100 jaar en meer	5	1	4	Van 40 tot 44 jaar	3	2	1
Minder dan 5 jaar	1	1	0	Van 45 tot 49 jaar	2	1	1
Van 20 tot 24 jaar	1	0	1	Van 50 tot 54 jaar	2	0	2
Van 40 tot 44 jaar	2	2	0	Van 55 tot 59 jaar	3	1	2
Van 45 tot 49 jaar	1	0	1	Van 60 tot 64 jaar	6	4	2
Van 50 tot 54 jaar	1	1	0	Van 65 tot 69 jaar	6	0	6
Van 55 tot 59 jaar	2	2	0	Van 70 tot 74 jaar	1	0	1
Van 60 tot 64 jaar	2	1	1	Van 85 tot 89 jaar	2	0	2
Van 65 tot 69 jaar	6	4	2				
Van 70 tot 74 jaar	18	7	11	279 Stoornissen in het immuuniteitsmechanisme			
Van 75 tot 79 jaar	19	5	14	Leeftijd	M + V	Mannen	Vrouwen
Van 80 tot 84 jaar	63	22	41	Totaal	13	4	9
Van 85 tot 89 jaar	90	22	68	Minder dan 20 jaar	4	1	3
Van 90 tot 94 jaar	69	14	55	Van 40 tot 59 jaar	6	3	3
Van 95 tot 99 jaar	32	6	26	Van 60 tot 79 jaar	1	0	1
				Van 80 tot 99 jaar	2	0	2
				Minder dan 5 jaar	4	1	3
				Van 40 tot 44 jaar	2	1	1
				Van 50 tot 54 jaar	2	2	0
				Van 55 tot 59 jaar	2	0	2
				Van 70 tot 74 jaar	1	0	1
				Van 85 tot 89 jaar	1	0	1
				Van 90 tot 94 jaar	1	0	1
277 Overige en niet gespecificeerde stofwisselingsstoornissen				IV. Ziekten van bloed en bloedbereidende organen (280 - 289)			
Leeftijd	M + V	Mannen	Vrouwen	Leeftijd	M + V	Mannen	Vrouwen
Totaal	62	35	27	Totaal	528	238	290
Minder dan 20 jaar	11	6	5	Minder dan 20 jaar	5	3	2
Van 20 tot 39 jaar	8	5	3	Van 20 tot 39 jaar	8	5	3
Van 40 tot 59 jaar	8	6	2	Van 40 tot 59 jaar	36	19	17
Van 60 tot 79 jaar	24	14	10	Van 60 tot 79 jaar	177	96	81
Van 80 tot 99 jaar	11	4	7	Van 80 tot 99 jaar	300	114	186
Minder dan 5 jaar	6	3	3	100 jaar en meer	2	1	1
Van 5 tot 9 jaar	2	1	1	Minder dan 5 jaar	3	1	2
Van 10 tot 14 jaar	2	1	1	Van 5 tot 9 jaar	1	1	0
Van 15 tot 19 jaar	1	1	0	Van 15 tot 19 jaar	1	1	0
Van 20 tot 24 jaar	3	2	1	Van 20 tot 24 jaar	4	2	2
Van 25 tot 29 jaar	1	1	0	Van 25 tot 29 jaar	2	1	1
Van 30 tot 34 jaar	2	1	1	Van 30 tot 34 jaar	2	2	0
Van 35 tot 39 jaar	2	1	1	Van 40 tot 44 jaar	4	1	3
Van 40 tot 44 jaar	1	1	0	Van 45 tot 49 jaar	7	3	4
Van 50 tot 54 jaar	3	1	2	Van 50 tot 54 jaar	6	2	4
Van 55 tot 59 jaar	4	4	0	Van 55 tot 59 jaar	19	13	6
Van 60 tot 64 jaar	3	3	0	Van 60 tot 64 jaar	20	13	7
Van 65 tot 69 jaar	6	3	3	Van 65 tot 69 jaar	31	21	10
Van 70 tot 74 jaar	10	7	3	Van 70 tot 74 jaar	61	28	33
Van 75 tot 79 jaar	5	1	4	Van 75 tot 79 jaar	65	34	31
Van 80 tot 84 jaar	6	3	3	Van 80 tot 84 jaar	103	49	54
Van 85 tot 89 jaar	3	1	2	Van 85 tot 89 jaar	118	40	78
Van 90 tot 94 jaar	1	0	1	Van 90 tot 94 jaar	62	21	41
Van 95 tot 99 jaar	1	0	1	Van 95 tot 99 jaar	17	4	13

**Overlijdens naar oorspronkelijke doodsoorzaak, geslacht en leeftijdsgroep
- vervolg**

<i>Ziekten van bloed en bloedbereidende organen (280-289)</i>				282 Erfelijke hemolytische anemieën			
Leeftijd	M + V	Mannen	Vrouwen	Leeftijd	M + V	Mannen	Vrouwen
Totaal	528	238	290	Totaal	2	1	1
Minder dan 20 jaar	5	3	2	Minder dan 20 jaar	1	1	0
Van 20 tot 39 jaar	8	5	3	Van 20 tot 39 jaar	1	0	1
Van 40 tot 59 jaar	36	19	17	Van 15 tot 19 jaar	1	1	0
Van 60 tot 79 jaar	177	96	81	Van 20 tot 24 jaar	1	0	1
Van 80 tot 99 jaar	300	114	186				
100 jaar en meer	2	1	1				
Minder dan 5 jaar	3	1	2				
Van 5 tot 9 jaar	1	1	0				
Van 15 tot 19 jaar	1	1	0				
Van 20 tot 24 jaar	4	2	2				
Van 25 tot 29 jaar	2	1	1				
Van 30 tot 34 jaar	2	2	0				
Van 40 tot 44 jaar	4	1	3				
Van 45 tot 49 jaar	7	3	4				
Van 50 tot 54 jaar	6	2	4				
Van 55 tot 59 jaar	19	13	6				
Van 60 tot 64 jaar	20	13	7				
Van 65 tot 69 jaar	31	21	10				
Van 70 tot 74 jaar	61	28	33				
Van 75 tot 79 jaar	65	34	31				
Van 80 tot 84 jaar	103	49	54				
Van 85 tot 89 jaar	118	40	78				
Van 90 tot 94 jaar	62	21	41				
Van 95 tot 99 jaar	17	4	13				
280 Ijzergebreksanemie				283 Verworven hemolytische anemieën			
Leeftijd	M + V	Mannen	Vrouwen	Leeftijd	M + V	Mannen	Vrouwen
Totaal	12	4	8	Totaal	15	5	10
Van 40 tot 59 jaar	1	1	0	Minder dan 20 jaar	2	1	1
Van 60 tot 79 jaar	4	2	2	Van 40 tot 59 jaar	2	2	0
Van 80 tot 99 jaar	7	1	6	Van 60 tot 79 jaar	4	1	3
Van 55 tot 59 jaar	1	1	0	Van 80 tot 99 jaar	7	1	6
Van 65 tot 69 jaar	1	1	0	Minder dan 5 jaar	2	1	1
Van 70 tot 74 jaar	1	0	1	Van 40 tot 44 jaar	1	1	0
Van 75 tot 79 jaar	2	1	1	Van 55 tot 59 jaar	1	1	0
Van 80 tot 84 jaar	2	0	2	Van 70 tot 74 jaar	2	0	2
Van 85 tot 89 jaar	3	0	3	Van 75 tot 79 jaar	2	1	1
Van 90 tot 94 jaar	1	1	0	Van 80 tot 84 jaar	2	0	2
Van 95 tot 99 jaar	1	0	1	Van 85 tot 89 jaar	4	1	3
				Van 90 tot 94 jaar	1	0	1
281 Overige deficiëntie- anemieën				284 Aplastische anemieën			
Leeftijd	M + V	Mannen	Vrouwen	Leeftijd	M + V	Mannen	Vrouwen
Totaal	16	4	12	Totaal	75	27	48
Van 60 tot 79 jaar	5	2	3	Minder dan 20 jaar	1	1	0
Van 80 tot 99 jaar	10	1	9	Van 20 tot 39 jaar	2	1	1
100 jaar en meer	1	1	0	Van 40 tot 59 jaar	6	2	4
Van 70 tot 74 jaar	2	1	1	Van 60 tot 79 jaar	24	9	15
Van 75 tot 79 jaar	3	1	2	Van 80 tot 99 jaar	42	14	28
Van 80 tot 84 jaar	2	1	1	Van 5 tot 9 jaar	1	1	0
Van 85 tot 89 jaar	4	0	4	Van 20 tot 24 jaar	2	1	1
Van 90 tot 94 jaar	4	0	4	Van 40 tot 44 jaar	2	0	2
				Van 45 tot 49 jaar	1	1	0
				Van 55 tot 59 jaar	3	1	2
				Van 60 tot 64 jaar	1	0	1
				Van 65 tot 69 jaar	3	1	2
				Van 70 tot 74 jaar	14	7	7
				Van 75 tot 79 jaar	6	1	5
				Van 80 tot 84 jaar	13	8	5
				Van 85 tot 89 jaar	16	5	11
				Van 90 tot 94 jaar	10	1	9
				Van 95 tot 99 jaar	3	0	3

Overlijdens naar oorspronkelijke doodsoorzaak, geslacht en leeftijdsgroep - vervolg

285 Overige en niet gespecificeerde anemieën				288 Aandoeningen van de leukocyten			
Leeftijd	M + V	Mannen	Vrouwen	Leeftijd	M + V	Mannen	Vrouwen
Totaal	115	48	67	Totaal	151	76	75
Van 40 tot 59 jaar	3	0	3	Van 20 tot 39 jaar	1	1	0
Van 60 tot 79 jaar	32	17	15	Van 40 tot 59 jaar	16	9	7
Van 80 tot 99 jaar	80	31	49	Van 60 tot 79 jaar	58	32	26
Van 45 tot 49 jaar	1	0	1	Van 80 tot 99 jaar	76	34	42
Van 50 tot 54 jaar	1	0	1	Van 20 tot 24 jaar	1	1	0
Van 55 tot 59 jaar	1	0	1	Van 40 tot 44 jaar	1	0	1
Van 60 tot 64 jaar	3	2	1	Van 45 tot 49 jaar	4	2	2
Van 65 tot 69 jaar	4	3	1	Van 50 tot 54 jaar	3	1	2
Van 70 tot 74 jaar	10	1	9	Van 55 tot 59 jaar	8	6	2
Van 75 tot 79 jaar	15	11	4	Van 60 tot 64 jaar	8	6	2
Van 80 tot 84 jaar	17	7	10	Van 65 tot 69 jaar	14	8	6
Van 85 tot 89 jaar	35	11	24	Van 70 tot 74 jaar	16	8	8
Van 90 tot 94 jaar	20	9	11	Van 75 tot 79 jaar	20	10	10
Van 95 tot 99 jaar	8	4	4	Van 80 tot 84 jaar	34	17	17
				Van 85 tot 89 jaar	24	10	14
				Van 90 tot 94 jaar	16	7	9
				Van 95 tot 99 jaar	2	0	2
286 Stollingsstoornissen				289 Overige ziekten van het bloed en de bloedbereidende organen			
Leeftijd	M + V	Mannen	Vrouwen	Leeftijd	M + V	Mannen	Vrouwen
Totaal	22	15	7	Totaal	90	44	46
Van 20 tot 39 jaar	2	1	1	Van 20 tot 39 jaar	2	2	0
Van 40 tot 59 jaar	2	2	0	Van 40 tot 59 jaar	4	3	1
Van 60 tot 79 jaar	10	7	3	Van 60 tot 79 jaar	32	22	10
Van 80 tot 99 jaar	8	5	3	Van 80 tot 99 jaar	51	17	34
Van 25 tot 29 jaar	1	0	1	100 jaar en meer	1	0	1
Van 30 tot 34 jaar	1	1	0	Van 25 tot 29 jaar	1	1	0
Van 55 tot 59 jaar	2	2	0	Van 30 tot 34 jaar	1	1	0
Van 60 tot 64 jaar	1	1	0	Van 50 tot 54 jaar	2	1	1
Van 65 tot 69 jaar	3	3	0	Van 55 tot 59 jaar	2	2	0
Van 70 tot 74 jaar	2	2	0	Van 60 tot 64 jaar	5	3	2
Van 75 tot 79 jaar	4	1	3	Van 65 tot 69 jaar	4	4	0
Van 80 tot 84 jaar	2	1	1	Van 70 tot 74 jaar	12	8	4
Van 85 tot 89 jaar	6	4	2	Van 75 tot 79 jaar	11	7	4
				Van 80 tot 84 jaar	21	10	11
				Van 85 tot 89 jaar	20	6	14
				Van 90 tot 94 jaar	7	1	6
				Van 95 tot 99 jaar	3	0	3
287 Purpura en overige hemorragische diathesen							
Leeftijd	M + V	Mannen	Vrouwen				
Totaal	30	14	16				
Minder dan 20 jaar	1	0	1				
Van 40 tot 59 jaar	2	0	2				
Van 60 tot 79 jaar	8	4	4				
Van 80 tot 99 jaar	19	10	9				
Minder dan 5 jaar	1	0	1				
Van 45 tot 49 jaar	1	0	1				
Van 55 tot 59 jaar	1	0	1				
Van 60 tot 64 jaar	2	1	1				
Van 65 tot 69 jaar	2	1	1				
Van 70 tot 74 jaar	2	1	1				
Van 75 tot 79 jaar	2	1	1				
Van 80 tot 84 jaar	10	5	5				
Van 85 tot 89 jaar	6	3	3				
Van 90 tot 94 jaar	3	2	1				

Overlijdens naar oorspronkelijke doodsoorzaak, geslacht en leeftijdsgroep - vervolg

V. Psychische stoornissen (290-319)			
Leeftijd	M + V	Mannen	Vrouwen
Totaal	2.054	790	1.264
Minder dan 20 jaar	5	3	2
Van 20 tot 39 jaar	43	32	11
Van 40 tot 59 jaar	139	100	39
Van 60 tot 79 jaar	462	230	232
Van 80 tot 99 jaar	1.402	425	977
100 jaar en meer	3	0	3
Van 15 tot 19 jaar	5	3	2
Van 20 tot 24 jaar	4	4	0
Van 25 tot 29 jaar	10	10	0
Van 30 tot 34 jaar	14	8	6
Van 35 tot 39 jaar	15	10	5
Van 40 tot 44 jaar	29	20	9
Van 45 tot 49 jaar	34	25	9
Van 50 tot 54 jaar	34	29	5
Van 55 tot 59 jaar	42	26	16
Van 60 tot 64 jaar	49	30	19
Van 65 tot 69 jaar	70	40	30
Van 70 tot 74 jaar	144	78	66
Van 75 tot 79 jaar	199	82	117
Van 80 tot 84 jaar	490	171	319
Van 85 tot 89 jaar	524	171	353
Van 90 tot 94 jaar	322	72	250
Van 95 tot 99 jaar	66	11	55

Organische psychotische aandoeningen (290-294)

Leeftijd	M + V	Mannen	Vrouwen
Totaal	1.790	625	1.165
Van 20 tot 39 jaar	3	2	1
Van 40 tot 59 jaar	28	18	10
Van 60 tot 79 jaar	382	188	194
Van 80 tot 99 jaar	1.374	417	957
100 jaar en meer	3	0	3
Van 30 tot 34 jaar	1	1	0
Van 35 tot 39 jaar	2	1	1
Van 40 tot 44 jaar	4	1	3
Van 45 tot 49 jaar	9	6	3
Van 50 tot 54 jaar	6	4	2
Van 55 tot 59 jaar	9	7	2
Van 60 tot 64 jaar	30	19	11
Van 65 tot 69 jaar	47	26	21
Van 70 tot 74 jaar	119	65	54
Van 75 tot 79 jaar	186	78	108
Van 80 tot 84 jaar	476	167	309
Van 85 tot 89 jaar	516	168	348
Van 90 tot 94 jaar	318	71	247
Van 95 tot 99 jaar	64	11	53

290 Seniele en preseniele organische psychotische aandoeningen

Leeftijd	M + V	Mannen	Vrouwen
Totaal	1.724	580	1.144
Van 40 tot 59 jaar	5	3	2
Van 60 tot 79 jaar	353	168	185
Van 80 tot 99 jaar	1.363	409	954
100 jaar en meer	3	0	3
Van 45 tot 49 jaar	1	0	1
Van 50 tot 54 jaar	1	1	0
Van 55 tot 59 jaar	3	2	1
Van 60 tot 64 jaar	19	12	7
Van 65 tot 69 jaar	43	23	20
Van 70 tot 74 jaar	112	59	53
Van 75 tot 79 jaar	179	74	105
Van 80 tot 84 jaar	469	162	307
Van 85 tot 89 jaar	513	165	348
Van 90 tot 94 jaar	317	71	246
Van 95 tot 99 jaar	64	11	53

291 Alcoholpsychosen

Leeftijd	M + V	Mannen	Vrouwen
Totaal	50	33	17
Van 20 tot 39 jaar	3	2	1
Van 40 tot 59 jaar	19	11	8
Van 60 tot 79 jaar	22	15	7
Van 80 tot 99 jaar	6	5	1
Van 30 tot 34 jaar	1	1	0
Van 35 tot 39 jaar	2	1	1
Van 40 tot 44 jaar	4	1	3
Van 45 tot 49 jaar	6	4	2
Van 50 tot 54 jaar	4	2	2
Van 55 tot 59 jaar	5	4	1
Van 60 tot 64 jaar	9	6	3
Van 65 tot 69 jaar	4	3	1
Van 70 tot 74 jaar	5	4	1
Van 75 tot 79 jaar	4	2	2
Van 80 tot 84 jaar	4	3	1
Van 85 tot 89 jaar	2	2	0

293 Voorbijgaande organische psychotische aandoeningen

Leeftijd	M + V	Mannen	Vrouwen
Totaal	4	3	1
Van 40 tot 59 jaar	1	1	0
Van 60 tot 79 jaar	1	1	0
Van 80 tot 99 jaar	2	1	1
Van 50 tot 54 jaar	1	1	0
Van 75 tot 79 jaar	1	1	0
Van 85 tot 89 jaar	1	1	0
Van 90 tot 94 jaar	1	0	1

Overlijdens naar oorspronkelijke doodsoorzaak, geslacht en leeftijdsgroep - vervolg

294 Andere organische psychotische aandoeningen (chronisch)				296 Affectieve psychosen			
Leeftijd	M + V	Mannen	Vrouwen	Leeftijd	M + V	Mannen	Vrouwen
Totaal	12	9	3	Totaal	11	3	8
Van 40 tot 59 jaar	3	3	0	Van 20 tot 39 jaar	2	1	1
Van 60 tot 79 jaar	6	4	2	Van 40 tot 59 jaar	1	1	0
Van 80 tot 99 jaar	3	2	1	Van 60 tot 79 jaar	7	1	6
Van 45 tot 49 jaar	2	2	0	Van 80 tot 99 jaar	1	0	1
Van 55 tot 59 jaar	1	1	0	Van 30 tot 34 jaar	1	0	1
Van 60 tot 64 jaar	2	1	1	Van 35 tot 39 jaar	1	1	0
Van 70 tot 74 jaar	2	2	0	Van 45 tot 49 jaar	1	1	0
Van 75 tot 79 jaar	2	1	1	Van 65 tot 69 jaar	2	0	2
Van 80 tot 84 jaar	3	2	1	Van 70 tot 74 jaar	2	0	2
				Van 75 tot 79 jaar	3	1	2
				Van 80 tot 84 jaar	1	0	1
Overige psychosen (295-299)				298 Andere niet-organische psychosen			
Leeftijd	M + V	Mannen	Vrouwen	Leeftijd	M + V	Mannen	Vrouwen
Totaal	31	12	19	Totaal	13	6	7
Van 20 tot 39 jaar	3	2	1	Van 20 tot 39 jaar	1	1	0
Van 40 tot 59 jaar	5	3	2	Van 40 tot 59 jaar	3	2	1
Van 60 tot 79 jaar	16	6	10	Van 60 tot 79 jaar	5	2	3
Van 80 tot 99 jaar	7	1	6	Van 80 tot 99 jaar	4	1	3
Van 30 tot 34 jaar	1	0	1	Van 35 tot 39 jaar	1	1	0
Van 35 tot 39 jaar	2	2	0	Van 40 tot 44 jaar	1	0	1
Van 40 tot 44 jaar	1	0	1	Van 50 tot 54 jaar	1	1	0
Van 45 tot 49 jaar	1	1	0	Van 55 tot 59 jaar	1	1	0
Van 50 tot 54 jaar	1	1	0	Van 65 tot 69 jaar	1	1	0
Van 55 tot 59 jaar	2	1	1	Van 70 tot 74 jaar	3	1	2
Van 60 tot 64 jaar	1	1	0	Van 75 tot 79 jaar	7	2	5
Van 65 tot 69 jaar	3	1	2	Van 80 tot 84 jaar	5	2	3
Van 70 tot 74 jaar	7	2	5	Van 85 tot 89 jaar	4	1	3
Van 75 tot 79 jaar	5	2	3	Van 90 tot 94 jaar	1	0	1
Van 80 tot 84 jaar	4	1	3	Van 95 tot 99 jaar	1	0	1
Van 85 tot 89 jaar	1	0	1				
Van 90 tot 94 jaar	1	0	1				
Van 95 tot 99 jaar	1	0	1				
295 Schizofrene stoornissen				<i>Neurotische stoornissen, persoonlijkheidsstoornissen en andere niet-psychotische stoornissen (300-316)</i>			
Leeftijd	M + V	Mannen	Vrouwen	Leeftijd	M + V	Mannen	Vrouwen
Totaal	7	3	4	Totaal	224	145	79
Van 40 tot 59 jaar	1	0	1	Minder dan 20 jaar	3	2	1
Van 60 tot 79 jaar	4	3	1	Van 20 tot 39 jaar	35	26	9
Van 80 tot 99 jaar	2	0	2	Van 40 tot 59 jaar	103	76	27
Van 55 tot 59 jaar	1	0	1	Van 60 tot 79 jaar	62	34	28
Van 60 tot 64 jaar	1	1	0	Van 80 tot 99 jaar	21	7	14
Van 70 tot 74 jaar	2	1	1	Van 15 tot 19 jaar	3	2	1
Van 75 tot 79 jaar	1	1	0	Van 20 tot 24 jaar	3	3	0
Van 85 tot 89 jaar	1	0	1	Van 25 tot 29 jaar	9	9	0
Van 90 tot 94 jaar	1	0	1	Van 30 tot 34 jaar	12	7	5
				Van 35 tot 39 jaar	11	7	4
				Van 40 tot 44 jaar	22	17	5
				Van 45 tot 49 jaar	23	17	6
				Van 50 tot 54 jaar	27	24	3
				Van 55 tot 59 jaar	31	18	13
				Van 60 tot 64 jaar	18	10	8
				Van 65 tot 69 jaar	19	12	7
				Van 70 tot 74 jaar	17	10	7
				Van 75 tot 79 jaar	8	2	6
				Van 80 tot 84 jaar	10	3	7
				Van 85 tot 89 jaar	7	3	4
				Van 90 tot 94 jaar	3	1	2
				Van 95 tot 99 jaar	1	0	1

Overlijdens naar oorspronkelijke doodsoorzaak, geslacht en leeftijdsgroep - vervolg

303 Alcoholverslavingsyndroom				307 Speciale, niet elders geclassificeerde symptomen of syndromen			
Leeftijd	M + V	Mannen	Vrouwen	Leeftijd	M + V	Mannen	Vrouwen
Totaal	138	102	36	Totaal	22	8	14
Van 20 tot 39 jaar	15	11	4	Minder dan 20 jaar	1	0	1
Van 40 tot 59 jaar	77	61	16	Van 20 tot 39 jaar	4	1	3
Van 60 tot 79 jaar	42	28	14	Van 40 tot 59 jaar	6	2	4
Van 80 tot 99 jaar	4	2	2	Van 60 tot 79 jaar	3	1	2
Van 25 tot 29 jaar	4	4	0	Van 80 tot 99 jaar	8	4	4
Van 30 tot 34 jaar	3	2	1	Van 15 tot 19 jaar	1	0	1
Van 35 tot 39 jaar	8	5	3	Van 30 tot 34 jaar	3	0	3
Van 40 tot 44 jaar	17	14	3	Van 35 tot 39 jaar	1	1	0
Van 45 tot 49 jaar	13	12	1	Van 45 tot 49 jaar	3	0	3
Van 50 tot 54 jaar	25	22	3	Van 55 tot 59 jaar	3	2	1
Van 55 tot 59 jaar	22	13	9	Van 65 tot 69 jaar	2	1	1
Van 60 tot 64 jaar	16	9	7	Van 75 tot 79 jaar	1	0	1
Van 65 tot 69 jaar	15	11	4	Van 80 tot 84 jaar	2	1	1
Van 70 tot 74 jaar	10	8	2	Van 85 tot 89 jaar	2	2	0
Van 75 tot 79 jaar	1	0	1	Van 90 tot 94 jaar	3	1	2
Van 80 tot 84 jaar	2	1	1	Van 95 tot 99 jaar	1	0	1
Van 85 tot 89 jaar	2	1	1				
304 Verslaving aan verdovende middelen				310 Specifieke niet-psychotische psychische stoornissen na organische hersenbeschadiging			
Leeftijd	M + V	Mannen	Vrouwen	Leeftijd	M + V	Mannen	Vrouwen
Totaal	11	10	1	Totaal	3	1	2
Van 20 tot 39 jaar	10	9	1	Van 60 tot 79 jaar	2	1	1
Van 40 tot 59 jaar	1	1	0	Van 80 tot 99 jaar	1	0	1
Van 20 tot 24 jaar	1	1	0	Van 60 tot 64 jaar	1	0	1
Van 25 tot 29 jaar	4	4	0	Van 75 tot 79 jaar	1	1	0
Van 30 tot 34 jaar	3	3	0	Van 85 tot 89 jaar	1	0	1
Van 35 tot 39 jaar	2	1	1				
Van 40 tot 44 jaar	1	1	0	311 Depressieve stoornis, niet elders geclassificeerd			
305 Misbruik van "drugs" zonder verslaving				Leeftijd	M + V	Mannen	Vrouwen
Leeftijd	M + V	Mannen	Vrouwen	Totaal	7	2	5
Totaal	42	21	21	Van 60 tot 79 jaar	3	1	2
Minder dan 20 jaar	1	1	0	Van 80 tot 99 jaar	4	1	3
Van 20 tot 39 jaar	6	5	1	Van 70 tot 74 jaar	2	1	1
Van 40 tot 59 jaar	19	12	7	Van 75 tot 79 jaar	1	0	1
Van 60 tot 79 jaar	12	3	9	Van 80 tot 84 jaar	3	1	2
Van 80 tot 99 jaar	4	0	4	Van 85 tot 89 jaar	1	0	1
Van 15 tot 19 jaar	1	1	0				
Van 20 tot 24 jaar	2	2	0	315 Specifieke vertraging in ontwikkeling			
Van 25 tot 29 jaar	1	1	0	Leeftijd	M + V	Mannen	Vrouwen
Van 30 tot 34 jaar	3	2	1	Totaal	1	1	0
Van 40 tot 44 jaar	4	2	2	Minder dan 20 jaar	1	1	0
Van 45 tot 49 jaar	7	5	2	Van 15 tot 19 jaar	1	1	0
Van 50 tot 54 jaar	2	2	0				
Van 55 tot 59 jaar	6	3	3				
Van 60 tot 64 jaar	1	1	0				
Van 65 tot 69 jaar	2	0	2				
Van 70 tot 74 jaar	5	1	4				
Van 75 tot 79 jaar	4	1	3				
Van 80 tot 84 jaar	3	0	3				
Van 85 tot 89 jaar	1	0	1				

**Overlijdens naar oorspronkelijke doodsoorzaak, geslacht en leeftijdsgroep
- vervolg**

<i>Zwakzinnigheid (317-319)</i>				<i>VI. Ziekten van het zenuwstelsel en de zintuigen (320-389)</i>			
Leeftijd	M + V	Mannen	Vrouwen	Leeftijd	M + V	Mannen	Vrouwen
Totaal	9	8	1	Totaal	3.000	1.225	1.775
Minder dan 20 jaar	2	1	1	Minder dan 20 jaar	65	39	26
Van 20 tot 39 jaar	2	2	0	Van 20 tot 39 jaar	67	44	23
Van 40 tot 59 jaar	3	3	0	Van 40 tot 59 jaar	197	103	94
Van 60 tot 79 jaar	2	2	0	Van 60 tot 79 jaar	1.123	577	546
Van 15 tot 19 jaar	2	1	1	Van 80 tot 99 jaar	1.539	461	1.078
Van 20 tot 24 jaar	1	1	0	100 jaar en meer	9	1	8
Van 25 tot 29 jaar	1	1	0	Minder dan 5 jaar	30	18	12
Van 40 tot 44 jaar	2	2	0	Van 5 tot 9 jaar	11	4	7
Van 45 tot 49 jaar	1	1	0	Van 10 tot 14 jaar	8	6	2
Van 65 tot 69 jaar	1	1	0	Van 15 tot 19 jaar	16	11	5
Van 70 tot 74 jaar	1	1	0	Van 20 tot 24 jaar	13	6	7
				Van 25 tot 29 jaar	9	7	2
				Van 30 tot 34 jaar	16	14	2
				Van 35 tot 39 jaar	29	17	12
				Van 40 tot 44 jaar	39	19	20
				Van 45 tot 49 jaar	43	20	23
				Van 50 tot 54 jaar	40	24	16
				Van 55 tot 59 jaar	75	40	35
				Van 60 tot 64 jaar	134	82	52
				Van 65 tot 69 jaar	206	116	90
				Van 70 tot 74 jaar	403	210	193
				Van 75 tot 79 jaar	380	169	211
				Van 80 tot 84 jaar	665	226	439
				Van 85 tot 89 jaar	576	173	403
				Van 90 tot 94 jaar	235	54	181
				Van 95 tot 99 jaar	63	8	55
318 Overige vormen van zwakzinnigheid				Ontstekingsprocessen van het centrale zenuwstelsel (320-326)			
Leeftijd	M + V	Mannen	Vrouwen	Leeftijd	M + V	Mannen	Vrouwen
Totaal	3	3	0	Totaal	62	28	34
Van 20 tot 39 jaar	1	1	0	Minder dan 20 jaar	8	3	5
Van 40 tot 59 jaar	2	2	0	Van 20 tot 39 jaar	4	3	1
Van 20 tot 24 jaar	1	1	0	Van 40 tot 59 jaar	8	5	3
Van 40 tot 44 jaar	1	1	0	Van 60 tot 79 jaar	27	14	13
Van 45 tot 49 jaar	1	1	0	Van 80 tot 99 jaar	15	3	12
				Minder dan 5 jaar	7	3	4
				Van 15 tot 19 jaar	1	0	1
				Van 25 tot 29 jaar	1	0	1
				Van 30 tot 34 jaar	2	2	0
				Van 35 tot 39 jaar	1	1	0
				Van 40 tot 44 jaar	3	2	1
				Van 50 tot 54 jaar	2	1	1
				Van 55 tot 59 jaar	3	2	1
				Van 60 tot 64 jaar	7	5	2
				Van 65 tot 69 jaar	9	4	5
				Van 70 tot 74 jaar	5	2	3
				Van 75 tot 79 jaar	6	3	3
				Van 80 tot 84 jaar	11	2	9
				Van 85 tot 89 jaar	2	1	1
				Van 90 tot 94 jaar	2	0	2
319 Niet gespecificeerde zwakzinnigheid							
Leeftijd	M + V	Mannen	Vrouwen				
Totaal	6	5	1				
Minder dan 20 jaar	2	1	1				
Van 20 tot 39 jaar	1	1	0				
Van 40 tot 59 jaar	1	1	0				
Van 60 tot 79 jaar	2	2	0				
Van 15 tot 19 jaar	2	1	1				
Van 25 tot 29 jaar	1	1	0				
Van 40 tot 44 jaar	1	1	0				
Van 65 tot 69 jaar	1	1	0				
Van 70 tot 74 jaar	1	1	0				

**Overlijdens naar oorspronkelijke doodsoorzaak, geslacht en leeftijdsgroep
- vervolg**

320 Bacteriële meningitis				324 Intracraniaal en intraspinaal abces			
Leeftijd	M + V	Mannen	Vrouwen	Leeftijd	M + V	Mannen	Vrouwen
Totaal	27	12	15	Totaal	6	6	0
Minder dan 20 jaar	3	1	2	Van 20 tot 39 jaar	2	2	0
Van 40 tot 59 jaar	4	3	1	Van 40 tot 59 jaar	1	1	0
Van 60 tot 79 jaar	13	7	6	Van 60 tot 79 jaar	3	3	0
Van 80 tot 99 jaar	7	1	6	Van 30 tot 34 jaar	1	1	0
Minder dan 5 jaar	2	1	1	Van 35 tot 39 jaar	1	1	0
Van 15 tot 19 jaar	1	0	1	Van 40 tot 44 jaar	1	1	0
Van 40 tot 44 jaar	1	1	0	Van 60 tot 64 jaar	2	2	0
Van 55 tot 59 jaar	3	2	1	Van 65 tot 69 jaar	1	1	0
Van 60 tot 64 jaar	3	2	1	326 Late gevolgen van intracraniaal abces of pyogene infectie			
Van 65 tot 69 jaar	4	2	2	Leeftijd	M + V	Mannen	Vrouwen
Van 70 tot 74 jaar	2	1	1	Totaal	3	0	3
Van 75 tot 79 jaar	4	2	2	Minder dan 20 jaar	2	0	2
Van 80 tot 84 jaar	4	0	4	Van 60 tot 79 jaar	1	0	1
Van 85 tot 89 jaar	2	1	1	Minder dan 5 jaar	2	0	2
Van 90 tot 94 jaar	1	0	1	Van 65 tot 69 jaar	1	0	1
322 Meningitis door niet gespecificeerde oorzaak				Erfelijke en degeneratieve ziekten van het centrale zenuwstelsel (330-337)			
Leeftijd	M + V	Mannen	Vrouwen	Leeftijd	M + V	Mannen	Vrouwen
Totaal	5	3	2	Totaal	2.161	832	1.329
Van 60 tot 79 jaar	3	2	1	Minder dan 20 jaar	19	11	8
Van 80 tot 99 jaar	2	1	1	Van 20 tot 39 jaar	11	7	4
Van 60 tot 64 jaar	1	1	0	Van 40 tot 59 jaar	67	30	37
Van 65 tot 69 jaar	1	1	0	Van 60 tot 79 jaar	813	405	408
Van 75 tot 79 jaar	1	0	1	Van 80 tot 99 jaar	1.247	378	869
Van 80 tot 84 jaar	2	1	1	100 jaar en meer	4	1	3
323 Encefalitis, myelitis en encefalomyelitis				Minder dan 5 jaar	10	7	3
Leeftijd	M + V	Mannen	Vrouwen	Van 5 tot 9 jaar	6	2	4
Totaal	21	7	14	Van 10 tot 14 jaar	1	1	0
Minder dan 20 jaar	3	2	1	Van 15 tot 19 jaar	2	1	1
Van 20 tot 39 jaar	2	1	1	Van 20 tot 24 jaar	2	0	2
Van 40 tot 59 jaar	3	1	2	Van 30 tot 34 jaar	3	2	1
Van 60 tot 79 jaar	7	2	5	Van 35 tot 39 jaar	6	5	1
Van 80 tot 99 jaar	6	1	5	Van 40 tot 44 jaar	9	2	7
Minder dan 5 jaar	3	2	1	Van 45 tot 49 jaar	19	9	10
Van 25 tot 29 jaar	1	0	1	Van 50 tot 54 jaar	15	7	8
Van 30 tot 34 jaar	1	1	0	Van 55 tot 59 jaar	24	12	12
Van 40 tot 44 jaar	1	0	1	Van 60 tot 64 jaar	75	46	29
Van 50 tot 54 jaar	2	1	1	Van 65 tot 69 jaar	128	71	57
Van 60 tot 64 jaar	1	0	1	Van 70 tot 74 jaar	305	160	145
Van 65 tot 69 jaar	2	0	2	Van 75 tot 79 jaar	305	128	177
Van 70 tot 74 jaar	3	1	2	Van 80 tot 84 jaar	547	186	361
Van 75 tot 79 jaar	1	1	0	Van 85 tot 89 jaar	466	142	324
Van 80 tot 84 jaar	5	1	4	Van 90 tot 94 jaar	183	43	140
Van 90 tot 94 jaar	1	0	1	Van 95 tot 99 jaar	51	7	44

Overlijdens naar oorspronkelijke doodsoorzaak, geslacht en leeftijdsgroep - vervolg

330 Cerebrale degeneratie gewoonlijk optredend op de kinderleeftijd				333 Overige extrapyramidale ziekten en aandoeningen met abnormale bewegingen			
Leeftijd	M + V	Mannen	Vrouwen	Leeftijd	M + V	Mannen	Vrouwen
Totaal	13	8	5	Totaal	42	18	24
Minder dan 20 jaar	9	7	2	Minder dan 20 jaar	2	1	1
Van 20 tot 39 jaar	1	1	0	Van 20 tot 39 jaar	2	1	1
Van 40 tot 59 jaar	2	0	2	Van 40 tot 59 jaar	11	5	6
Van 80 tot 99 jaar	1	0	1	Van 60 tot 79 jaar	20	9	11
Minder dan 5 jaar	5	4	1	Van 80 tot 99 jaar	7	2	5
Van 5 tot 9 jaar	2	1	1	Van 5 tot 9 jaar	2	1	1
Van 10 tot 14 jaar	1	1	0	Van 30 tot 34 jaar	2	1	1
Van 15 tot 19 jaar	1	1	0	Van 40 tot 44 jaar	2	1	1
Van 30 tot 34 jaar	1	1	0	Van 45 tot 49 jaar	4	2	2
Van 40 tot 44 jaar	1	0	1	Van 50 tot 54 jaar	2	1	1
Van 50 tot 54 jaar	1	0	1	Van 55 tot 59 jaar	3	1	2
Van 80 tot 84 jaar	1	0	1	Van 60 tot 64 jaar	5	2	3
				Van 65 tot 69 jaar	5	3	2
				Van 70 tot 74 jaar	6	2	4
				Van 75 tot 79 jaar	4	2	2
				Van 80 tot 84 jaar	5	2	3
				Van 85 tot 89 jaar	2	0	2
331 Andere cerebrale degeneraties				334 Spinocerebellaire ziekten			
Leeftijd	M + V	Mannen	Vrouwen	Leeftijd	M + V	Mannen	Vrouwen
Totaal	1.342	434	908	Totaal	15	5	10
Van 20 tot 39 jaar	4	3	1	Minder dan 20 jaar	2	0	2
Van 40 tot 59 jaar	9	4	5	Van 20 tot 39 jaar	3	1	2
Van 60 tot 79 jaar	429	191	238	Van 40 tot 59 jaar	3	0	3
Van 80 tot 99 jaar	896	235	661	Van 60 tot 79 jaar	4	3	1
100 jaar en meer	4	1	3	Van 80 tot 99 jaar	3	1	2
Van 20 tot 24 jaar	1	0	1	Van 5 tot 9 jaar	1	0	1
Van 35 tot 39 jaar	3	3	0	Van 15 tot 19 jaar	1	0	1
Van 45 tot 49 jaar	4	1	3	Van 20 tot 24 jaar	1	0	1
Van 50 tot 54 jaar	1	1	0	Van 35 tot 39 jaar	2	1	1
Van 55 tot 59 jaar	4	2	2	Van 40 tot 44 jaar	3	0	3
Van 60 tot 64 jaar	25	15	10	Van 60 tot 64 jaar	4	3	1
Van 65 tot 69 jaar	64	33	31	Van 80 tot 84 jaar	3	1	2
Van 70 tot 74 jaar	161	78	83				
Van 75 tot 79 jaar	179	65	114				
Van 80 tot 84 jaar	384	113	271				
Van 85 tot 89 jaar	326	87	239				
Van 90 tot 94 jaar	141	29	112				
Van 95 tot 99 jaar	45	6	39				
332 Ziekte van parkinson				335 Ziekten van de voorhoorncellen			
Leeftijd	M + V	Mannen	Vrouwen	Leeftijd	M + V	Mannen	Vrouwen
Totaal	551	269	282	Totaal	189	94	95
Van 40 tot 59 jaar	5	2	3	Minder dan 20 jaar	6	3	3
Van 60 tot 79 jaar	230	136	94	Van 20 tot 39 jaar	1	1	0
Van 80 tot 99 jaar	316	131	185	Van 40 tot 59 jaar	34	18	16
Van 45 tot 49 jaar	1	0	1	Van 60 tot 79 jaar	127	64	63
Van 50 tot 54 jaar	1	0	1	Van 80 tot 99 jaar	21	8	13
Van 55 tot 59 jaar	3	2	1	Minder dan 5 jaar	5	3	2
Van 60 tot 64 jaar	11	8	3	Van 5 tot 9 jaar	1	0	1
Van 65 tot 69 jaar	25	16	9	Van 35 tot 39 jaar	1	1	0
Van 70 tot 74 jaar	97	63	34	Van 40 tot 44 jaar	3	1	2
Van 75 tot 79 jaar	97	49	48	Van 45 tot 49 jaar	9	6	3
Van 80 tot 84 jaar	140	65	75	Van 50 tot 54 jaar	10	5	5
Van 85 tot 89 jaar	129	52	77	Van 55 tot 59 jaar	12	6	6
Van 90 tot 94 jaar	41	13	28	Van 60 tot 64 jaar	28	17	11
Van 95 tot 99 jaar	6	1	5	Van 65 tot 69 jaar	34	19	15
				Van 70 tot 74 jaar	41	17	24
				Van 75 tot 79 jaar	24	11	13
				Van 80 tot 84 jaar	13	4	9
				Van 85 tot 89 jaar	7	3	4
				Van 90 tot 94 jaar	1	1	0

Overlijdens naar oorspronkelijke doodsoorzaak, geslacht en leeftijdsgroep - vervolg

336 Overige ziekten van het ruggenmerg				341 Overige demyeliniserende ziekten van het centrale zenuwstelsel			
Leeftijd	M + V	Mannen	Vrouwen	Leeftijd	M + V	Mannen	Vrouwen
Totaal	9	4	5	Totaal	153	49	104
Van 40 tot 59 jaar	3	1	2	Van 20 tot 39 jaar	3	1	2
Van 60 tot 79 jaar	3	2	1	Van 60 tot 79 jaar	29	15	14
Van 80 tot 99 jaar	3	1	2	Van 80 tot 99 jaar	119	33	86
Van 45 tot 49 jaar	1	0	1	100 jaar en meer	2	0	2
Van 55 tot 59 jaar	2	1	1	Van 35 tot 39 jaar	3	1	2
Van 60 tot 64 jaar	2	1	1	Van 60 tot 64 jaar	2	1	1
Van 75 tot 79 jaar	1	1	0	Van 65 tot 69 jaar	3	2	1
Van 80 tot 84 jaar	1	1	0	Van 70 tot 74 jaar	5	2	3
Van 85 tot 89 jaar	2	0	2	Van 75 tot 79 jaar	19	10	9
				Van 80 tot 84 jaar	35	15	20
				Van 85 tot 89 jaar	50	11	39
				Van 90 tot 94 jaar	27	7	20
				Van 95 tot 99 jaar	7	0	7
Overige aandoeningen van het centrale zenuwstelsel (340-349)				342 Hemiplegie			
Leeftijd	M + V	Mannen	Vrouwen	Leeftijd	M + V	Mannen	Vrouwen
Totaal	693	309	384	Totaal	82	29	53
Minder dan 20 jaar	24	13	11	Van 40 tot 59 jaar	1	1	0
Van 20 tot 39 jaar	46	29	17	Van 60 tot 79 jaar	22	14	8
Van 40 tot 59 jaar	104	58	46	Van 80 tot 99 jaar	58	14	44
Van 60 tot 79 jaar	251	136	115	100 jaar en meer	1	0	1
Van 80 tot 99 jaar	263	73	190	Van 55 tot 59 jaar	1	1	0
100 jaar en meer	5	0	5	Van 60 tot 64 jaar	2	0	2
Minder dan 5 jaar	11	6	5	Van 65 tot 69 jaar	3	3	0
Van 5 tot 9 jaar	4	2	2	Van 70 tot 74 jaar	9	8	1
Van 10 tot 14 jaar	2	1	1	Van 75 tot 79 jaar	8	3	5
Van 15 tot 19 jaar	7	4	3	Van 80 tot 84 jaar	21	6	15
Van 20 tot 24 jaar	9	4	5	Van 85 tot 89 jaar	24	5	19
Van 25 tot 29 jaar	6	6	0	Van 90 tot 94 jaar	12	3	9
Van 30 tot 34 jaar	10	9	1	Van 95 tot 99 jaar	1	0	1
Van 35 tot 39 jaar	21	10	11				
Van 40 tot 44 jaar	25	13	12				
Van 45 tot 49 jaar	22	10	12				
Van 50 tot 54 jaar	19	12	7				
Van 55 tot 59 jaar	38	23	15				
Van 60 tot 64 jaar	44	25	19				
Van 65 tot 69 jaar	65	38	27				
Van 70 tot 74 jaar	81	40	41				
Van 75 tot 79 jaar	61	33	28				
Van 80 tot 84 jaar	96	32	64				
Van 85 tot 89 jaar	106	29	77				
Van 90 tot 94 jaar	49	11	38				
Van 95 tot 99 jaar	12	1	11				
340 Multipele sclerose				343 Infantiele cerebrale paralyse			
Leeftijd	M + V	Mannen	Vrouwen	Leeftijd	M + V	Mannen	Vrouwen
Totaal	133	59	74	Totaal	14	7	7
Van 20 tot 39 jaar	9	5	4	Minder dan 20 jaar	10	5	5
Van 40 tot 59 jaar	43	16	27	Van 20 tot 39 jaar	3	2	1
Van 60 tot 79 jaar	75	36	39	Van 40 tot 59 jaar	1	0	1
Van 80 tot 99 jaar	6	2	4	Minder dan 5 jaar	2	1	1
Van 30 tot 34 jaar	2	2	0	Van 5 tot 9 jaar	3	2	1
Van 35 tot 39 jaar	7	3	4	Van 10 tot 14 jaar	1	0	1
Van 40 tot 44 jaar	9	2	7	Van 15 tot 19 jaar	4	2	2
Van 45 tot 49 jaar	7	3	4	Van 20 tot 24 jaar	1	1	0
Van 50 tot 54 jaar	8	3	5	Van 25 tot 29 jaar	1	1	0
Van 55 tot 59 jaar	19	8	11	Van 35 tot 39 jaar	1	0	1
Van 60 tot 64 jaar	19	13	6	Van 40 tot 44 jaar	1	0	1
Van 65 tot 69 jaar	21	9	12				
Van 70 tot 74 jaar	27	11	16				
Van 75 tot 79 jaar	8	3	5				
Van 80 tot 84 jaar	5	1	4				
Van 90 tot 94 jaar	1	1	0				

**Overlijdens naar oorspronkelijke doodsoorzaak, geslacht en leeftijdsgroep
- vervolg**

344 Overige paralytische syndromen				348 Overige aandoeningen van de hersenen			
Leeftijd	M + V	Mannen	Vrouwen	Leeftijd	M + V	Mannen	Vrouwen
Totaal	42	16	26	Totaal	118	60	58
Minder dan 20 jaar	1	0	1	Minder dan 20 jaar	3	3	0
Van 20 tot 39 jaar	2	0	2	Van 20 tot 39 jaar	5	4	1
Van 40 tot 59 jaar	2	1	1	Van 40 tot 59 jaar	18	13	5
Van 60 tot 79 jaar	21	11	10	Van 60 tot 79 jaar	55	30	25
Van 80 tot 99 jaar	16	4	12	Van 80 tot 99 jaar	36	10	26
Minder dan 5 jaar	1	0	1	100 jaar en meer	1	0	1
Van 20 tot 24 jaar	1	0	1	Minder dan 5 jaar	3	3	0
Van 35 tot 39 jaar	1	0	1	Van 20 tot 24 jaar	1	0	1
Van 40 tot 44 jaar	1	1	0	Van 25 tot 29 jaar	1	1	0
Van 55 tot 59 jaar	1	0	1	Van 30 tot 34 jaar	1	1	0
Van 60 tot 64 jaar	4	3	1	Van 35 tot 39 jaar	2	2	0
Van 65 tot 69 jaar	7	4	3	Van 40 tot 44 jaar	2	2	0
Van 70 tot 74 jaar	7	2	5	Van 45 tot 49 jaar	5	2	3
Van 75 tot 79 jaar	3	2	1	Van 50 tot 54 jaar	5	4	1
Van 80 tot 84 jaar	5	1	4	Van 55 tot 59 jaar	6	5	1
Van 85 tot 89 jaar	6	2	4	Van 60 tot 64 jaar	7	3	4
Van 90 tot 94 jaar	3	0	3	Van 65 tot 69 jaar	13	7	6
Van 95 tot 99 jaar	2	1	1	Van 70 tot 74 jaar	20	11	9
				Van 75 tot 79 jaar	15	9	6
				Van 80 tot 84 jaar	17	4	13
				Van 85 tot 89 jaar	17	6	11
				Van 90 tot 94 jaar	2	0	2
345 Epilepsie				349 Overige en niet gespecificeerde aandoeningen van het zenuwstelsel			
Leeftijd	M + V	Mannen	Vrouwen	Leeftijd	M + V	Mannen	Vrouwen
Totaal	149	88	61	Totaal	1	0	1
Minder dan 20 jaar	10	5	5	Van 60 tot 79 jaar	1	0	1
Van 20 tot 39 jaar	24	17	7	Van 60 tot 64 jaar	1	0	1
Van 40 tot 59 jaar	38	26	12				
Van 60 tot 79 jaar	48	30	18	Aandoeningen van het perifere zenuwstelsel (350-359)			
Van 80 tot 99 jaar	28	10	18	Leeftijd	M + V	Mannen	Vrouwen
100 jaar en meer	1	0	1	Totaal	82	54	28
Minder dan 5 jaar	5	2	3	Minder dan 20 jaar	14	12	2
Van 5 tot 9 jaar	1	0	1	Van 20 tot 39 jaar	6	5	1
Van 10 tot 14 jaar	1	1	0	Van 40 tot 59 jaar	18	10	8
Van 15 tot 19 jaar	3	2	1	Van 60 tot 79 jaar	31	21	10
Van 20 tot 24 jaar	6	3	3	Van 80 tot 99 jaar	13	6	7
Van 25 tot 29 jaar	4	4	0	Minder dan 5 jaar	2	2	0
Van 30 tot 34 jaar	7	6	1	Van 5 tot 9 jaar	1	0	1
Van 35 tot 39 jaar	7	4	3	Van 10 tot 14 jaar	5	4	1
Van 40 tot 44 jaar	12	8	4	Van 15 tot 19 jaar	6	6	0
Van 45 tot 49 jaar	10	5	5	Van 20 tot 24 jaar	2	2	0
Van 50 tot 54 jaar	6	5	1	Van 25 tot 29 jaar	2	1	1
Van 55 tot 59 jaar	10	8	2	Van 30 tot 34 jaar	1	1	0
Van 60 tot 64 jaar	9	5	4	Van 35 tot 39 jaar	1	1	0
Van 65 tot 69 jaar	18	13	5	Van 40 tot 44 jaar	2	2	0
Van 70 tot 74 jaar	13	6	7	Van 45 tot 49 jaar	2	1	1
Van 75 tot 79 jaar	8	6	2	Van 50 tot 54 jaar	4	4	0
Van 80 tot 84 jaar	13	5	8	Van 55 tot 59 jaar	10	3	7
Van 85 tot 89 jaar	9	5	4	Van 60 tot 64 jaar	8	6	2
Van 90 tot 94 jaar	4	0	4	Van 65 tot 69 jaar	4	3	1
Van 95 tot 99 jaar	2	0	2	Van 70 tot 74 jaar	11	7	4
				Van 75 tot 79 jaar	8	5	3
				Van 80 tot 84 jaar	11	6	5
				Van 85 tot 89 jaar	1	0	1
				Van 90 tot 94 jaar	1	0	1
347 Kataplexie en narcolepsie							
Leeftijd	M + V	Mannen	Vrouwen				
Totaal	1	1	0				
Van 40 tot 59 jaar	1	1	0				
Van 55 tot 59 jaar	1	1	0				

**Overlijdens naar oorspronkelijke doodsoorzaak, geslacht en leeftijdsgroep
- vervolg**

352 Aandoeningen van andere craniale zenuwen				359 Spierdystrofieën en andere myopathieën			
Leeftijd	M + V	Mannen	Vrouwen	Leeftijd	M + V	Mannen	Vrouwen
Totaal	1	1	0	Totaal	45	33	12
Van 80 tot 99 jaar	1	1	0	Minder dan 20 jaar	14	12	2
Van 80 tot 84 jaar	1	1	0	Van 20 tot 39 jaar	6	5	1
				Van 40 tot 59 jaar	14	9	5
				Van 60 tot 79 jaar	9	6	3
				Van 80 tot 99 jaar	2	1	1
				Minder dan 5 jaar	2	2	0
				Van 5 tot 9 jaar	1	0	1
				Van 10 tot 14 jaar	5	4	1
				Van 15 tot 19 jaar	6	6	0
				Van 20 tot 24 jaar	2	2	0
				Van 25 tot 29 jaar	2	1	1
				Van 30 tot 34 jaar	1	1	0
				Van 35 tot 39 jaar	1	1	0
				Van 40 tot 44 jaar	2	2	0
				Van 45 tot 49 jaar	2	1	1
				Van 50 tot 54 jaar	3	3	0
				Van 55 tot 59 jaar	7	3	4
				Van 60 tot 64 jaar	4	3	1
				Van 65 tot 69 jaar	1	0	1
				Van 70 tot 74 jaar	2	1	1
				Van 75 tot 79 jaar	2	2	0
				Van 80 tot 84 jaar	2	1	1
				<i>Aandoeningen van het oog en adnexa (360-379)</i>			
				Leeftijd	M + V	Mannen	Vrouwen
				Totaal	2	2	0
				Van 60 tot 79 jaar	1	1	0
				Van 80 tot 99 jaar	1	1	0
				Van 70 tot 74 jaar	1	1	0
				Van 85 tot 89 jaar	1	1	0
				<i>360 Aandoeningen van de oogbol</i>			
				Leeftijd	M + V	Mannen	Vrouwen
				Totaal	2	2	0
				Van 60 tot 79 jaar	1	1	0
				Van 80 tot 99 jaar	1	1	0
				Van 70 tot 74 jaar	1	1	0
				Van 85 tot 89 jaar	1	1	0
				<i>355 Mononeuritis van de onderste ledematen</i>			
Leeftijd	M + V	Mannen	Vrouwen				
Totaal	1	1	0				
Van 60 tot 79 jaar	1	1	0				
Van 75 tot 79 jaar	1	1	0				
				<i>356 Erfelijke en idiopathische perifere neuropathieën</i>			
Leeftijd	M + V	Mannen	Vrouwen				
Totaal	8	4	4				
Van 60 tot 79 jaar	5	4	1				
Van 80 tot 99 jaar	3	0	3				
Van 60 tot 64 jaar	1	1	0				
Van 65 tot 69 jaar	1	1	0				
Van 70 tot 74 jaar	2	1	1				
Van 75 tot 79 jaar	1	1	0				
Van 80 tot 84 jaar	3	0	3				
				<i>357 Inflammatoire en toxische neuropathie</i>			
Leeftijd	M + V	Mannen	Vrouwen				
Totaal	15	8	7				
Van 40 tot 59 jaar	2	0	2				
Van 60 tot 79 jaar	9	6	3				
Van 80 tot 99 jaar	4	2	2				
Van 55 tot 59 jaar	2	0	2				
Van 60 tot 64 jaar	1	1	0				
Van 65 tot 69 jaar	1	1	0				
Van 70 tot 74 jaar	5	4	1				
Van 75 tot 79 jaar	2	0	2				
Van 80 tot 84 jaar	3	2	1				
Van 90 tot 94 jaar	1	0	1				
				<i>358 Neuromusculaire aandoeningen</i>			
Leeftijd	M + V	Mannen	Vrouwen				
Totaal	12	7	5				
Van 40 tot 59 jaar	2	1	1				
Van 60 tot 79 jaar	7	4	3				
Van 80 tot 99 jaar	3	2	1				
Van 50 tot 54 jaar	1	1	0				
Van 55 tot 59 jaar	1	0	1				
Van 60 tot 64 jaar	2	1	1				
Van 65 tot 69 jaar	1	1	0				
Van 70 tot 74 jaar	2	1	1				
Van 75 tot 79 jaar	2	1	1				
Van 80 tot 84 jaar	2	2	0				
Van 85 tot 89 jaar	1	0	1				

**Overlijdens naar oorspronkelijke doodsoorzaak, geslacht en leeftijdsgroep
- vervolg**

VII. Ziekten van tractus circulatorius (390-459)				394 Aandoeningen van de mitraalklep			
Leeftijd	M + V	Mannen	Vrouwen	Leeftijd	M + V	Mannen	Vrouwen
Totaal	39.076	17.619	21.457	Totaal	15	4	11
Minder dan 20 jaar	46	24	22	Van 40 tot 59 jaar	1	0	1
Van 20 tot 39 jaar	246	168	78	Van 60 tot 79 jaar	9	4	5
Van 40 tot 59 jaar	2.275	1.681	594	Van 80 tot 99 jaar	5	0	5
Van 60 tot 79 jaar	14.796	8.708	6.088	Van 55 tot 59 jaar	1	0	1
Van 80 tot 99 jaar	21.578	7.007	14.571	Van 60 tot 64 jaar	2	0	2
100 jaar en meer	135	31	104	Van 70 tot 74 jaar	4	2	2
Minder dan 5 jaar	16	9	7	Van 75 tot 79 jaar	3	2	1
Van 5 tot 9 jaar	3	1	2	Van 80 tot 84 jaar	5	0	5
Van 10 tot 14 jaar	7	5	2				
Van 15 tot 19 jaar	20	9	11	395 Aandoeningen van de aortaklep			
Van 20 tot 24 jaar	22	13	9	Leeftijd	M + V	Mannen	Vrouwen
Van 25 tot 29 jaar	36	23	13	Totaal	2	0	2
Van 30 tot 34 jaar	59	41	18	Van 80 tot 99 jaar	2	0	2
Van 35 tot 39 jaar	129	91	38	Van 80 tot 84 jaar	1	0	1
Van 40 tot 44 jaar	263	182	81	Van 85 tot 89 jaar	1	0	1
Van 45 tot 49 jaar	462	339	123				
Van 50 tot 54 jaar	583	446	137	396 Aandoeningen van mitraal- en aortaklep			
Van 55 tot 59 jaar	967	714	253	Leeftijd	M + V	Mannen	Vrouwen
Van 60 tot 64 jaar	1.746	1.219	527	Totaal	43	9	34
Van 65 tot 69 jaar	2.919	1.899	1.020	Van 20 tot 39 jaar	1	1	0
Van 70 tot 74 jaar	5.081	3.003	2.078	Van 60 tot 79 jaar	18	6	12
Van 75 tot 79 jaar	5.050	2.587	2.463	Van 80 tot 99 jaar	24	2	22
Van 80 tot 84 jaar	8.420	3.481	4.939	Van 35 tot 39 jaar	1	1	0
Van 85 tot 89 jaar	7.678	2.319	5.359	Van 65 tot 69 jaar	6	3	3
Van 90 tot 94 jaar	4.292	959	3.333	Van 70 tot 74 jaar	6	1	5
Van 95 tot 99 jaar	1.188	248	940	Van 75 tot 79 jaar	6	2	4
				Van 80 tot 84 jaar	12	1	11
				Van 85 tot 89 jaar	8	1	7
				Van 90 tot 94 jaar	2	0	2
				Van 95 tot 99 jaar	2	0	2
Chronische reumatische hartaandoeningen (393-398)				397 Aandoeningen van andere endocardstructuren			
Leeftijd	M + V	Mannen	Vrouwen	Leeftijd	M + V	Mannen	Vrouwen
Totaal	70	15	55	Totaal	7	1	6
Van 20 tot 39 jaar	1	1	0	Van 40 tot 59 jaar	1	0	1
Van 40 tot 59 jaar	3	0	3	Van 60 tot 79 jaar	4	1	3
Van 60 tot 79 jaar	32	11	21	Van 80 tot 99 jaar	2	0	2
Van 80 tot 99 jaar	34	3	31	Van 55 tot 59 jaar	1	0	1
Van 35 tot 39 jaar	1	1	0	Van 65 tot 69 jaar	1	0	1
Van 50 tot 54 jaar	1	0	1	Van 70 tot 74 jaar	2	0	2
Van 55 tot 59 jaar	2	0	2	Van 75 tot 79 jaar	1	1	0
Van 60 tot 64 jaar	2	0	2	Van 80 tot 84 jaar	1	0	1
Van 65 tot 69 jaar	8	3	5	Van 85 tot 89 jaar	1	0	1
Van 70 tot 74 jaar	12	3	9				
Van 75 tot 79 jaar	10	5	5	398 Overige reumatische hartaandoeningen			
Van 80 tot 84 jaar	19	1	18	Leeftijd	M + V	Mannen	Vrouwen
Van 85 tot 89 jaar	10	1	9	Totaal	2	1	1
Van 90 tot 94 jaar	3	1	2	Van 40 tot 59 jaar	1	0	1
Van 95 tot 99 jaar	2	0	2	Van 80 tot 99 jaar	1	1	0
				Van 50 tot 54 jaar	1	0	1
				Van 90 tot 94 jaar	1	1	0
393 Chronische reumatische pericarditis							
Leeftijd	M + V	Mannen	Vrouwen				
Totaal	1	0	1				
Van 60 tot 79 jaar	1	0	1				
Van 65 tot 69 jaar	1	0	1				

**Overlijdens naar oorspronkelijke doodsoorzaak, geslacht en leeftijdsgroep
- vervolg**

<i>Hypertensie (401-405)</i>				<i>403 Nierziekte ten gevolge van hypertensie</i>			
Leeftijd	M + V	Mannen	Vrouwen	Leeftijd	M + V	Mannen	Vrouwen
Totaal	545	182	363	Totaal	143	54	89
Van 20 tot 39 jaar	1	1	0	Van 40 tot 59 jaar	2	2	0
Van 40 tot 59 jaar	26	12	14	Van 60 tot 79 jaar	42	19	23
Van 60 tot 79 jaar	211	93	118	Van 80 tot 99 jaar	98	33	65
Van 80 tot 99 jaar	306	76	230	100 jaar en meer	1	0	1
Van 30 tot 34 jaar	1	1	0	Van 50 tot 54 jaar	1	1	0
Van 40 tot 44 jaar	2	1	1	Van 55 tot 59 jaar	1	1	0
Van 45 tot 49 jaar	4	2	2	Van 60 tot 64 jaar	4	0	4
Van 50 tot 54 jaar	5	3	2	Van 65 tot 69 jaar	3	2	1
Van 55 tot 59 jaar	15	6	9	Van 70 tot 74 jaar	15	10	5
Van 60 tot 64 jaar	23	14	9	Van 75 tot 79 jaar	20	7	13
Van 65 tot 69 jaar	37	22	15	Van 80 tot 84 jaar	36	21	15
Van 70 tot 74 jaar	78	32	46	Van 85 tot 89 jaar	35	7	28
Van 75 tot 79 jaar	73	25	48	Van 90 tot 94 jaar	22	5	17
Van 80 tot 84 jaar	117	45	72	Van 95 tot 99 jaar	5	0	5
Van 85 tot 89 jaar	113	21	92				
Van 90 tot 94 jaar	62	7	55				
Van 95 tot 99 jaar	14	3	11				
<i>401 Essentiële hypertensie</i>				<i>404 Hart- en nierziekte ten gevolge van hypertensie</i>			
Leeftijd	M + V	Mannen	Vrouwen	Leeftijd	M + V	Mannen	Vrouwen
Totaal	167	64	103	Totaal	13	4	9
Van 40 tot 59 jaar	12	8	4	Van 20 tot 39 jaar	1	1	0
Van 60 tot 79 jaar	86	36	50	Van 40 tot 59 jaar	1	1	0
Van 80 tot 99 jaar	69	20	49	Van 60 tot 79 jaar	3	2	1
Van 40 tot 44 jaar	1	1	0	Van 80 tot 99 jaar	8	0	8
Van 45 tot 49 jaar	2	1	1	Van 30 tot 34 jaar	1	1	0
Van 50 tot 54 jaar	2	2	0	Van 55 tot 59 jaar	1	1	0
Van 55 tot 59 jaar	7	4	3	Van 70 tot 74 jaar	1	1	0
Van 60 tot 64 jaar	10	7	3	Van 75 tot 79 jaar	2	1	1
Van 65 tot 69 jaar	24	14	10	Van 80 tot 84 jaar	3	0	3
Van 70 tot 74 jaar	30	8	22	Van 85 tot 89 jaar	4	0	4
Van 75 tot 79 jaar	22	7	15	Van 90 tot 94 jaar	1	0	1
Van 80 tot 84 jaar	34	10	24				
Van 85 tot 89 jaar	23	8	15				
Van 90 tot 94 jaar	11	2	9				
Van 95 tot 99 jaar	1	0	1				
<i>402 Hartziekte ten gevolge van hypertensie</i>				<i>Ischemische hartziekten (410-414)</i>			
Leeftijd	M + V	Mannen	Vrouwen	Leeftijd	M + V	Mannen	Vrouwen
Totaal	222	60	162	Totaal	12.322	6.915	5.407
Van 40 tot 59 jaar	11	1	10	Minder dan 20 jaar	2	0	2
Van 60 tot 79 jaar	80	36	44	Van 20 tot 39 jaar	80	65	15
Van 80 tot 99 jaar	131	23	108	Van 40 tot 59 jaar	1.155	944	211
Van 40 tot 44 jaar	1	0	1	Van 60 tot 79 jaar	6.016	3.900	2.116
Van 45 tot 49 jaar	2	1	1	Van 80 tot 99 jaar	5.050	2.001	3.049
Van 50 tot 54 jaar	2	0	2	100 jaar en meer	19	5	14
Van 55 tot 59 jaar	6	0	6	Minder dan 5 jaar	1	0	1
Van 60 tot 64 jaar	9	7	2	Van 10 tot 14 jaar	1	0	1
Van 65 tot 69 jaar	10	6	4	Van 20 tot 24 jaar	3	1	2
Van 70 tot 74 jaar	32	13	19	Van 25 tot 29 jaar	9	5	4
Van 75 tot 79 jaar	29	10	19	Van 30 tot 34 jaar	13	8	5
Van 80 tot 84 jaar	44	14	30	Van 35 tot 39 jaar	55	51	4
Van 85 tot 89 jaar	51	6	45	Van 40 tot 44 jaar	126	102	24
Van 90 tot 94 jaar	28	0	28	Van 45 tot 49 jaar	245	210	35
Van 95 tot 99 jaar	8	3	5	Van 50 tot 54 jaar	303	248	55
				Van 55 tot 59 jaar	481	384	97
				Van 60 tot 64 jaar	852	625	227
				Van 65 tot 69 jaar	1.316	926	390
				Van 70 tot 74 jaar	2.060	1.328	732
				Van 75 tot 79 jaar	1.788	1.021	767
				Van 80 tot 84 jaar	2.428	1.144	1.284
				Van 85 tot 89 jaar	1.694	604	1.090
				Van 90 tot 94 jaar	779	205	574
				Van 95 tot 99 jaar	149	48	101

Overlijdens naar oorspronkelijke doodsoorzaak, geslacht en leeftijdsgroep
- vervolg

410 Acut myocardinfarct				412 Oud myocardinfarct			
Leeftijd	M + V	Mannen	Vrouwen	Leeftijd	M + V	Mannen	Vrouwen
Totaal	8.372	4.686	3.686	Totaal	72	49	23
Minder dan 20 jaar	1	0	1	Van 20 tot 39 jaar	1	1	0
Van 20 tot 39 jaar	71	57	14	Van 40 tot 59 jaar	3	3	0
Van 40 tot 59 jaar	922	754	168	Van 60 tot 79 jaar	38	28	10
Van 60 tot 79 jaar	4.123	2.614	1.509	Van 80 tot 99 jaar	30	17	13
Van 80 tot 99 jaar	3.238	1.256	1.982	Van 35 tot 39 jaar	1	1	0
100 jaar en meer	17	5	12	Van 45 tot 49 jaar	1	1	0
Van 10 tot 14 jaar	1	0	1	Van 55 tot 59 jaar	2	2	0
Van 20 tot 24 jaar	3	1	2	Van 60 tot 64 jaar	6	3	3
Van 25 tot 29 jaar	8	4	4	Van 65 tot 69 jaar	7	6	1
Van 30 tot 34 jaar	12	8	4	Van 70 tot 74 jaar	10	8	2
Van 35 tot 39 jaar	48	44	4	Van 75 tot 79 jaar	15	11	4
Van 40 tot 44 jaar	107	89	18	Van 80 tot 84 jaar	18	12	6
Van 45 tot 49 jaar	205	173	32	Van 85 tot 89 jaar	8	4	4
Van 50 tot 54 jaar	242	198	44	Van 90 tot 94 jaar	3	0	3
Van 55 tot 59 jaar	368	294	74	Van 95 tot 99 jaar	1	1	0
Van 60 tot 64 jaar	620	450	170				
Van 65 tot 69 jaar	919	621	298	413 Angina pectoris			
Van 70 tot 74 jaar	1.397	890	507				
Van 75 tot 79 jaar	1.187	653	534	Totaal	349	176	173
Van 80 tot 84 jaar	1.571	730	841	Van 20 tot 39 jaar	1	1	0
Van 85 tot 89 jaar	1.092	373	719	Van 40 tot 59 jaar	24	19	5
Van 90 tot 94 jaar	490	129	361	Van 60 tot 79 jaar	145	87	58
Van 95 tot 99 jaar	85	24	61	Van 80 tot 99 jaar	179	69	110
				Van 35 tot 39 jaar	1	1	0
				Van 40 tot 44 jaar	3	2	1
				Van 45 tot 49 jaar	4	3	1
				Van 50 tot 54 jaar	5	4	1
				Van 55 tot 59 jaar	12	10	2
				Van 60 tot 64 jaar	14	12	2
				Van 65 tot 69 jaar	24	15	9
				Van 70 tot 74 jaar	52	28	24
				Van 75 tot 79 jaar	55	32	23
				Van 80 tot 84 jaar	76	34	42
				Van 85 tot 89 jaar	67	25	42
				Van 90 tot 94 jaar	27	5	22
				Van 95 tot 99 jaar	9	5	4
411 Overige acute en subacute vormen van ischemische hartziekten				414 Overige vormen van chronische ischemische hartziekte			
Leeftijd	M + V	Mannen	Vrouwen	Leeftijd	M + V	Mannen	Vrouwen
Totaal	240	124	116	Totaal	3.289	1.880	1.409
Minder dan 20 jaar	1	0	1	Van 20 tot 39 jaar	6	5	1
Van 20 tot 39 jaar	1	1	0	Van 40 tot 59 jaar	193	159	34
Van 40 tot 59 jaar	13	9	4	Van 60 tot 79 jaar	1.608	1.108	500
Van 60 tot 79 jaar	102	63	39	Van 80 tot 99 jaar	1.481	608	873
Van 80 tot 99 jaar	122	51	71	100 jaar en meer	1	0	1
100 jaar en meer	1	0	1	Van 25 tot 29 jaar	1	1	0
Minder dan 5 jaar	1	0	1	Van 30 tot 34 jaar	1	0	1
Van 35 tot 39 jaar	1	1	0	Van 35 tot 39 jaar	4	4	0
Van 45 tot 49 jaar	3	2	1	Van 40 tot 44 jaar	16	11	5
Van 50 tot 54 jaar	4	3	1	Van 45 tot 49 jaar	32	31	1
Van 55 tot 59 jaar	6	4	2	Van 50 tot 54 jaar	52	43	9
Van 60 tot 64 jaar	9	5	4	Van 55 tot 59 jaar	93	74	19
Van 65 tot 69 jaar	18	14	4	Van 60 tot 64 jaar	203	155	48
Van 70 tot 74 jaar	33	17	16	Van 65 tot 69 jaar	348	270	78
Van 75 tot 79 jaar	42	27	15	Van 70 tot 74 jaar	568	385	183
Van 80 tot 84 jaar	56	25	31	Van 75 tot 79 jaar	489	298	191
Van 85 tot 89 jaar	36	14	22	Van 80 tot 84 jaar	707	343	364
Van 90 tot 94 jaar	26	10	16	Van 85 tot 89 jaar	491	188	303
Van 95 tot 99 jaar	4	2	2	Van 90 tot 94 jaar	233	61	172
				Van 95 tot 99 jaar	50	16	34

Tabel 1.3 T

**Overlijdens naar oorspronkelijke doodsoorzaak, geslacht en leeftijdsgroep
- vervolg**

<i>Ziekten van de longcirculatie (415-417)</i>				416 Chronisch cor pulmonale			
Leeftijd	M + V	Mannen	Vrouwen	Leeftijd	M + V	Mannen	Vrouwen
Totaal	853	349	504	Totaal	315	172	143
Minder dan 20 jaar	7	3	4	Minder dan 20 jaar	5	3	2
Van 20 tot 39 jaar	14	3	11	Van 20 tot 39 jaar	3	1	2
Van 40 tot 59 jaar	69	32	37	Van 40 tot 59 jaar	16	9	7
Van 60 tot 79 jaar	377	185	192	Van 60 tot 79 jaar	142	84	58
Van 80 tot 99 jaar	384	126	258	Van 80 tot 99 jaar	148	75	73
100 jaar en meer	2	0	2	100 jaar en meer	1	0	1
Minder dan 5 jaar	3	2	1	Minder dan 5 jaar	3	2	1
Van 10 tot 14 jaar	1	1	0	Van 10 tot 14 jaar	1	1	0
Van 15 tot 19 jaar	3	0	3	Van 15 tot 19 jaar	1	0	1
Van 20 tot 24 jaar	2	0	2	Van 25 tot 29 jaar	2	1	1
Van 25 tot 29 jaar	4	1	3	Van 35 tot 39 jaar	1	0	1
Van 30 tot 34 jaar	2	0	2	Van 40 tot 44 jaar	1	1	0
Van 35 tot 39 jaar	6	2	4	Van 45 tot 49 jaar	4	2	2
Van 40 tot 44 jaar	5	1	4	Van 50 tot 54 jaar	3	1	2
Van 45 tot 49 jaar	18	8	10	Van 55 tot 59 jaar	8	5	3
Van 50 tot 54 jaar	15	10	5	Van 60 tot 64 jaar	20	15	5
Van 55 tot 59 jaar	31	13	18	Van 65 tot 69 jaar	24	16	8
Van 60 tot 64 jaar	45	26	19	Van 70 tot 74 jaar	50	31	19
Van 65 tot 69 jaar	80	43	37	Van 75 tot 79 jaar	48	22	26
Van 70 tot 74 jaar	140	67	73	Van 80 tot 84 jaar	67	43	24
Van 75 tot 79 jaar	112	49	63	Van 85 tot 89 jaar	46	21	25
Van 80 tot 84 jaar	181	69	112	Van 90 tot 94 jaar	28	10	18
Van 85 tot 89 jaar	126	40	86	Van 95 tot 99 jaar	7	1	6
Van 90 tot 94 jaar	62	16	46				
Van 95 tot 99 jaar	15	1	14				
415 Acuut cor pulmonale				417 Overige aandoeningen van de longcirculatie			
Leeftijd	M + V	Mannen	Vrouwen	Leeftijd	M + V	Mannen	Vrouwen
Totaal	536	177	359	Totaal	2	0	2
Minder dan 20 jaar	2	0	2	Van 60 tot 79 jaar	1	0	1
Van 20 tot 39 jaar	11	2	9	Van 80 tot 99 jaar	1	0	1
Van 40 tot 59 jaar	53	23	30	Van 75 tot 79 jaar	1	0	1
Van 60 tot 79 jaar	234	101	133	Van 90 tot 94 jaar	1	0	1
Van 80 tot 99 jaar	235	51	184				
100 jaar en meer	1	0	1				
Van 15 tot 19 jaar	2	0	2				
Van 20 tot 24 jaar	2	0	2				
Van 25 tot 29 jaar	2	0	2				
Van 30 tot 34 jaar	2	0	2				
Van 35 tot 39 jaar	5	2	3				
Van 40 tot 44 jaar	4	0	4				
Van 45 tot 49 jaar	14	6	8				
Van 50 tot 54 jaar	12	9	3				
Van 55 tot 59 jaar	23	8	15				
Van 60 tot 64 jaar	25	11	14				
Van 65 tot 69 jaar	56	27	29				
Van 70 tot 74 jaar	90	36	54				
Van 75 tot 79 jaar	63	27	36				
Van 80 tot 84 jaar	114	26	88				
Van 85 tot 89 jaar	80	19	61				
Van 90 tot 94 jaar	33	6	27				
Van 95 tot 99 jaar	8	0	8				

Overlijdens naar oorspronkelijke doodsoorzaak, geslacht en leeftijdsgroep - vervolg

Overige hartaandoeningen (420-429)				422 Acute myocarditis			
Leeftijd	M + V	Mannen	Vrouwen	Leeftijd	M + V	Mannen	Vrouwen
Totaal	13.198	5.125	8.073	Totaal	5	3	2
Minder dan 20 jaar	20	10	10	Minder dan 20 jaar	2	1	1
Van 20 tot 39 jaar	71	54	17	Van 40 tot 59 jaar	1	1	0
Van 40 tot 59 jaar	507	367	140	Van 60 tot 79 jaar	2	1	1
Van 60 tot 79 jaar	3.961	2.193	1.768	Minder dan 5 jaar	1	0	1
Van 80 tot 99 jaar	8.560	2.485	6.075	Van 5 tot 9 jaar	1	1	0
100 jaar en meer	79	16	63	Van 55 tot 59 jaar	1	1	0
Minder dan 5 jaar	8	3	5	Van 60 tot 64 jaar	1	0	1
Van 5 tot 9 jaar	2	1	1	Van 65 tot 69 jaar	1	1	0
Van 10 tot 14 jaar	1	1	0				
Van 15 tot 19 jaar	9	5	4	423 Overige aandoeningen van het pericard			
Van 20 tot 24 jaar	10	7	3	Leeftijd	M + V	Mannen	Vrouwen
Van 25 tot 29 jaar	11	10	1	Totaal	23	12	11
Van 30 tot 34 jaar	24	18	6	Van 20 tot 39 jaar	1	1	0
Van 35 tot 39 jaar	26	19	7	Van 40 tot 59 jaar	1	0	1
Van 40 tot 44 jaar	62	44	18	Van 60 tot 79 jaar	13	9	4
Van 45 tot 49 jaar	98	63	35	Van 80 tot 99 jaar	8	2	6
Van 50 tot 54 jaar	134	100	34	Van 25 tot 29 jaar	1	1	0
Van 55 tot 59 jaar	213	160	53	Van 45 tot 49 jaar	1	0	1
Van 60 tot 64 jaar	437	298	139	Van 60 tot 64 jaar	4	3	1
Van 65 tot 69 jaar	715	453	262	Van 65 tot 69 jaar	1	1	0
Van 70 tot 74 jaar	1.349	730	619	Van 70 tot 74 jaar	5	2	3
Van 75 tot 79 jaar	1.460	712	748	Van 75 tot 79 jaar	3	3	0
Van 80 tot 84 jaar	2.823	1.080	1.743	Van 80 tot 84 jaar	3	1	2
Van 85 tot 89 jaar	3.078	844	2.234	Van 85 tot 89 jaar	3	1	2
Van 90 tot 94 jaar	1.998	424	1.574	Van 90 tot 94 jaar	2	0	2
Van 95 tot 99 jaar	661	137	524				
				424 Overige aandoeningen van het endocard			
420 Acute pericarditis				Leeftijd	M + V	Mannen	Vrouwen
Totaal	1	0	1	Totaal	796	278	518
Van 40 tot 59 jaar	1	0	1	Minder dan 20 jaar	2	1	1
Van 55 tot 59 jaar	1	0	1	Van 20 tot 39 jaar	1	0	1
				Van 40 tot 59 jaar	36	24	12
421 Acute en subacute endocarditis				Van 60 tot 79 jaar	330	149	181
Leeftijd	M + V	Mannen	Vrouwen	Van 80 tot 99 jaar	426	104	322
Totaal	16	6	10	100 jaar en meer	1	0	1
Van 40 tot 59 jaar	2	1	1	Van 15 tot 19 jaar	2	1	1
Van 60 tot 79 jaar	10	4	6	Van 35 tot 39 jaar	1	0	1
Van 80 tot 99 jaar	4	1	3	Van 40 tot 44 jaar	5	4	1
Van 45 tot 49 jaar	1	0	1	Van 45 tot 49 jaar	5	3	2
Van 50 tot 54 jaar	1	1	0	Van 50 tot 54 jaar	8	5	3
Van 60 tot 64 jaar	2	2	0	Van 55 tot 59 jaar	18	12	6
Van 65 tot 69 jaar	2	1	1	Van 60 tot 64 jaar	38	25	13
Van 70 tot 74 jaar	4	1	3	Van 65 tot 69 jaar	66	34	32
Van 75 tot 79 jaar	2	0	2	Van 70 tot 74 jaar	103	43	60
Van 85 tot 89 jaar	3	1	2	Van 75 tot 79 jaar	123	47	76
Van 90 tot 94 jaar	1	0	1	Van 80 tot 84 jaar	194	63	131
				Van 85 tot 89 jaar	154	34	120
				Van 90 tot 94 jaar	65	7	58
				Van 95 tot 99 jaar	13	0	13

**Overlijdens naar oorspronkelijke doodsoorzaak, geslacht en leeftijdsgroep
- vervolg**

425 Cardiomyopathie				427 Stoornissen van het hartritme			
Leeftijd	M + V	Mannen	Vrouwen	Leeftijd	M + V	Mannen	Vrouwen
Totaal	666	331	335	Totaal	2.983	1.191	1.792
Minder dan 20 jaar	2	0	2	Minder dan 20 jaar	6	4	2
Van 20 tot 39 jaar	9	7	2	Van 20 tot 39 jaar	36	24	12
Van 40 tot 59 jaar	59	45	14	Van 40 tot 59 jaar	186	138	48
Van 60 tot 79 jaar	259	165	94	Van 60 tot 79 jaar	1.010	538	472
Van 80 tot 99 jaar	336	113	223	Van 80 tot 99 jaar	1.731	487	1.244
100 jaar en meer	1	1	0	100 jaar en meer	14	0	14
Minder dan 5 jaar	2	0	2	Minder dan 5 jaar	1	1	0
Van 25 tot 29 jaar	1	1	0	Van 15 tot 19 jaar	5	3	2
Van 30 tot 34 jaar	5	5	0	Van 20 tot 24 jaar	9	6	3
Van 35 tot 39 jaar	3	1	2	Van 25 tot 29 jaar	6	5	1
Van 40 tot 44 jaar	10	7	3	Van 30 tot 34 jaar	11	7	4
Van 45 tot 49 jaar	8	6	2	Van 35 tot 39 jaar	10	6	4
Van 50 tot 54 jaar	18	13	5	Van 40 tot 44 jaar	31	23	8
Van 55 tot 59 jaar	23	19	4	Van 45 tot 49 jaar	41	29	12
Van 60 tot 64 jaar	35	24	11	Van 50 tot 54 jaar	45	36	9
Van 65 tot 69 jaar	53	40	13	Van 55 tot 59 jaar	69	50	19
Van 70 tot 74 jaar	87	53	34	Van 60 tot 64 jaar	131	86	45
Van 75 tot 79 jaar	84	48	36	Van 65 tot 69 jaar	189	113	76
Van 80 tot 84 jaar	131	60	71	Van 70 tot 74 jaar	375	193	182
Van 85 tot 89 jaar	128	38	90	Van 75 tot 79 jaar	315	146	169
Van 90 tot 94 jaar	64	13	51	Van 80 tot 84 jaar	557	200	357
Van 95 tot 99 jaar	13	2	11	Van 85 tot 89 jaar	596	161	435
				Van 90 tot 94 jaar	423	92	331
				Van 95 tot 99 jaar	155	34	121
426 Geleidingsstoornissen				428 Hartdecompensatie			
Leeftijd	M + V	Mannen	Vrouwen	Leeftijd	M + V	Mannen	Vrouwen
Totaal	117	49	68	Totaal	5.999	2.254	3.745
Van 20 tot 39 jaar	2	2	0	Minder dan 20 jaar	6	2	4
Van 40 tot 59 jaar	5	3	2	Van 20 tot 39 jaar	11	11	0
Van 60 tot 79 jaar	39	19	20	Van 40 tot 59 jaar	123	81	42
Van 80 tot 99 jaar	69	25	44	Van 60 tot 79 jaar	1.508	846	662
100 jaar en meer	2	0	2	Van 80 tot 99 jaar	4.308	1.302	3.006
Van 30 tot 34 jaar	1	1	0	100 jaar en meer	43	12	31
Van 35 tot 39 jaar	1	1	0	Minder dan 5 jaar	3	1	2
Van 45 tot 49 jaar	1	0	1	Van 5 tot 9 jaar	1	0	1
Van 55 tot 59 jaar	4	3	1	Van 15 tot 19 jaar	2	1	1
Van 60 tot 64 jaar	3	3	0	Van 25 tot 29 jaar	2	2	0
Van 65 tot 69 jaar	6	3	3	Van 30 tot 34 jaar	4	4	0
Van 70 tot 74 jaar	11	5	6	Van 35 tot 39 jaar	5	5	0
Van 75 tot 79 jaar	19	8	11	Van 40 tot 44 jaar	11	6	5
Van 80 tot 84 jaar	23	12	11	Van 45 tot 49 jaar	23	11	12
Van 85 tot 89 jaar	28	9	19	Van 50 tot 54 jaar	36	25	11
Van 90 tot 94 jaar	12	4	8	Van 55 tot 59 jaar	53	39	14
Van 95 tot 99 jaar	6	0	6	Van 60 tot 64 jaar	139	94	45
				Van 65 tot 69 jaar	257	165	92
				Van 70 tot 74 jaar	474	265	209
				Van 75 tot 79 jaar	638	322	316
				Van 80 tot 84 jaar	1.374	544	830
				Van 85 tot 89 jaar	1.553	447	1.106
				Van 90 tot 94 jaar	1.032	231	801
				Van 95 tot 99 jaar	349	80	269

**Overlijdens naar oorspronkelijke doodsoorzaak, geslacht en leeftijdsgroep
- vervolg**

429 Niet scherp omschreven hartaandoeningen en complicaties van hartziekten				430 Subarachnoïdale bloeding			
Leeftijd	M + V	Mannen	Vrouwen	Leeftijd	M + V	Mannen	Vrouwen
Totaal	2.592	1.001	1.591	Totaal	217	96	121
Minder dan 20 jaar	2	2	0	Minder dan 20 jaar	6	5	1
Van 20 tot 39 jaar	11	9	2	Van 20 tot 39 jaar	28	14	14
Van 40 tot 59 jaar	93	74	19	Van 40 tot 59 jaar	78	41	37
Van 60 tot 79 jaar	790	462	328	Van 60 tot 79 jaar	75	27	48
Van 80 tot 99 jaar	1.678	451	1.227	Van 80 tot 99 jaar	29	8	21
100 jaar en meer	18	3	15	100 jaar en meer	1	1	0
Minder dan 5 jaar	1	1	0	Minder dan 5 jaar	1	1	0
Van 10 tot 14 jaar	1	1	0	Van 10 tot 14 jaar	1	1	0
Van 20 tot 24 jaar	1	1	0	Van 15 tot 19 jaar	4	3	1
Van 25 tot 29 jaar	1	1	0	Van 20 tot 24 jaar	3	2	1
Van 30 tot 34 jaar	3	1	2	Van 25 tot 29 jaar	8	6	2
Van 35 tot 39 jaar	6	6	0	Van 30 tot 34 jaar	6	4	2
Van 40 tot 44 jaar	5	4	1	Van 35 tot 39 jaar	11	2	9
Van 45 tot 49 jaar	18	14	4	Van 40 tot 44 jaar	23	11	12
Van 50 tot 54 jaar	26	20	6	Van 45 tot 49 jaar	17	6	11
Van 55 tot 59 jaar	44	36	8	Van 50 tot 54 jaar	13	9	4
Van 60 tot 64 jaar	84	61	23	Van 55 tot 59 jaar	25	15	10
Van 65 tot 69 jaar	140	95	45	Van 60 tot 64 jaar	16	7	9
Van 70 tot 74 jaar	290	168	122	Van 65 tot 69 jaar	22	7	15
Van 75 tot 79 jaar	276	138	138	Van 70 tot 74 jaar	24	9	15
Van 80 tot 84 jaar	541	200	341	Van 75 tot 79 jaar	13	4	9
Van 85 tot 89 jaar	613	153	460	Van 80 tot 84 jaar	15	4	11
Van 90 tot 94 jaar	399	77	322	Van 85 tot 89 jaar	8	1	7
Van 95 tot 99 jaar	125	21	104	Van 90 tot 94 jaar	5	2	3
				Van 95 tot 99 jaar	1	1	0
<i>Cerebrovasculaire aandoeningen (430-438)</i>				431 Intracerebrale bloeding			
Leeftijd	M + V	Mannen	Vrouwen	Leeftijd	M + V	Mannen	Vrouwen
Totaal	9.446	3.691	5.755	Totaal	1.575	706	869
Minder dan 20 jaar	14	10	4	Minder dan 20 jaar	6	3	3
Van 20 tot 39 jaar	58	29	29	Van 20 tot 39 jaar	19	8	11
Van 40 tot 59 jaar	399	237	162	Van 40 tot 59 jaar	166	98	68
Van 60 tot 79 jaar	3.216	1.651	1.565	Van 60 tot 79 jaar	734	378	356
Van 80 tot 99 jaar	5.735	1.757	3.978	Van 80 tot 99 jaar	647	218	429
100 jaar en meer	24	7	17	100 jaar en meer	3	1	2
Minder dan 5 jaar	3	3	0	Minder dan 5 jaar	2	2	0
Van 5 tot 9 jaar	1	0	1	Van 5 tot 9 jaar	1	0	1
Van 10 tot 14 jaar	4	3	1	Van 10 tot 14 jaar	2	1	1
Van 15 tot 19 jaar	6	4	2	Van 15 tot 19 jaar	1	0	1
Van 20 tot 24 jaar	6	4	2	Van 20 tot 24 jaar	2	1	1
Van 25 tot 29 jaar	9	6	3	Van 25 tot 29 jaar	1	0	1
Van 30 tot 34 jaar	12	8	4	Van 30 tot 34 jaar	3	2	1
Van 35 tot 39 jaar	31	11	20	Van 35 tot 39 jaar	13	5	8
Van 40 tot 44 jaar	57	26	31	Van 40 tot 44 jaar	23	13	10
Van 45 tot 49 jaar	80	41	39	Van 45 tot 49 jaar	32	18	14
Van 50 tot 54 jaar	95	62	33	Van 50 tot 54 jaar	44	24	20
Van 55 tot 59 jaar	167	108	59	Van 55 tot 59 jaar	67	43	24
Van 60 tot 64 jaar	278	170	108	Van 60 tot 64 jaar	92	50	42
Van 65 tot 69 jaar	552	295	257	Van 65 tot 69 jaar	158	86	72
Van 70 tot 74 jaar	1.115	615	500	Van 70 tot 74 jaar	264	143	121
Van 75 tot 79 jaar	1.271	571	700	Van 75 tot 79 jaar	220	99	121
Van 80 tot 84 jaar	2.296	877	1.419	Van 80 tot 84 jaar	337	138	199
Van 85 tot 89 jaar	2.120	602	1.518	Van 85 tot 89 jaar	226	64	162
Van 90 tot 94 jaar	1.070	231	839	Van 90 tot 94 jaar	72	16	56
Van 95 tot 99 jaar	249	47	202	Van 95 tot 99 jaar	12	0	12

**Overlijdens naar oorspronkelijke doodsoorzaak, geslacht en leeftijdsgroep
- vervolg**

432 Overige en niet gespecificeerde intracraniale bloeding				435 Passagere cerebrale ischemie			
Leeftijd	M + V	Mannen	Vrouwen	Leeftijd	M + V	Mannen	Vrouwen
Totaal	122	59	63	Totaal	1	0	1
Van 20 tot 39 jaar	1	0	1	Van 80 tot 99 jaar	1	0	1
Van 40 tot 59 jaar	8	6	2	Van 90 tot 94 jaar	1	0	1
Van 60 tot 79 jaar	56	28	28				
Van 80 tot 99 jaar	56	25	31	436 Acute, maar niet scherp omschreven cerebrovasculaire aandoening			
100 jaar en meer	1	0	1				
Van 35 tot 39 jaar	1	0	1				
Van 40 tot 44 jaar	1	0	1				
Van 45 tot 49 jaar	1	1	0				
Van 50 tot 54 jaar	1	1	0				
Van 55 tot 59 jaar	5	4	1				
Van 60 tot 64 jaar	3	2	1				
Van 65 tot 69 jaar	8	5	3				
Van 70 tot 74 jaar	24	9	15				
Van 75 tot 79 jaar	21	12	9				
Van 80 tot 84 jaar	22	9	13				
Van 85 tot 89 jaar	24	13	11				
Van 90 tot 94 jaar	7	1	6				
Van 95 tot 99 jaar	3	2	1				
433 Afsluiting en stenose van precerebrale arteriën							
Leeftijd	M + V	Mannen	Vrouwen	Leeftijd	M + V	Mannen	Vrouwen
Totaal	75	36	39	Totaal	5.736	2.150	3.586
Van 20 tot 39 jaar	1	1	0	Minder dan 20 jaar	1	1	0
Van 40 tot 59 jaar	11	5	6	Van 20 tot 39 jaar	5	4	1
Van 60 tot 79 jaar	37	19	18	Van 40 tot 59 jaar	93	60	33
Van 80 tot 99 jaar	26	11	15	Van 60 tot 79 jaar	1.805	936	869
Van 20 tot 24 jaar	1	1	0	Van 80 tot 99 jaar	3.815	1.144	2.671
Van 40 tot 44 jaar	2	0	2	100 jaar en meer	17	5	12
Van 45 tot 49 jaar	1	0	1	Van 15 tot 19 jaar	1	1	0
Van 50 tot 54 jaar	7	4	3	Van 30 tot 34 jaar	1	1	0
Van 55 tot 59 jaar	1	1	0	Van 35 tot 39 jaar	4	3	1
Van 60 tot 64 jaar	6	5	1	Van 40 tot 44 jaar	3	1	2
Van 65 tot 69 jaar	8	3	5	Van 45 tot 49 jaar	20	12	8
Van 70 tot 74 jaar	12	7	5	Van 50 tot 54 jaar	18	14	4
Van 75 tot 79 jaar	11	4	7	Van 55 tot 59 jaar	52	33	19
Van 80 tot 84 jaar	9	6	3	Van 60 tot 64 jaar	126	84	42
Van 85 tot 89 jaar	10	3	7	Van 65 tot 69 jaar	271	143	128
Van 90 tot 94 jaar	7	2	5	Van 70 tot 74 jaar	610	340	270
				Van 75 tot 79 jaar	798	369	429
				Van 80 tot 84 jaar	1.482	542	940
				Van 85 tot 89 jaar	1.427	407	1.020
				Van 90 tot 94 jaar	734	163	571
				Van 95 tot 99 jaar	172	32	140
434 Afsluiting van cerebrale arteriën				437 Overige en niet scherp omschreven cerebrovasculaire aandoening			
Leeftijd	M + V	Mannen	Vrouwen	Leeftijd	M + V	Mannen	Vrouwen
Totaal	870	345	525	Totaal	696	248	448
Van 20 tot 39 jaar	2	1	1	Minder dan 20 jaar	1	1	0
Van 40 tot 59 jaar	35	23	12	Van 20 tot 39 jaar	1	0	1
Van 60 tot 79 jaar	322	178	144	Van 40 tot 59 jaar	7	3	4
Van 80 tot 99 jaar	511	143	368	Van 60 tot 79 jaar	140	67	73
Van 30 tot 34 jaar	1	1	0	Van 80 tot 99 jaar	545	177	368
Van 35 tot 39 jaar	1	0	1	100 jaar en meer	2	0	2
Van 40 tot 44 jaar	5	1	4	Van 10 tot 14 jaar	1	1	0
Van 45 tot 49 jaar	6	3	3	Van 30 tot 34 jaar	1	0	1
Van 50 tot 54 jaar	9	8	1	Van 45 tot 49 jaar	3	1	2
Van 55 tot 59 jaar	15	11	4	Van 50 tot 54 jaar	2	1	1
Van 60 tot 64 jaar	22	13	9	Van 55 tot 59 jaar	2	1	1
Van 65 tot 69 jaar	64	38	26	Van 60 tot 64 jaar	9	6	3
Van 70 tot 74 jaar	114	74	40	Van 65 tot 69 jaar	17	12	5
Van 75 tot 79 jaar	122	53	69	Van 70 tot 74 jaar	46	24	22
Van 80 tot 84 jaar	196	76	120	Van 75 tot 79 jaar	68	25	43
Van 85 tot 89 jaar	201	45	156	Van 80 tot 84 jaar	193	85	108
Van 90 tot 94 jaar	94	19	75	Van 85 tot 89 jaar	186	59	127
Van 95 tot 99 jaar	20	3	17	Van 90 tot 94 jaar	129	24	105
				Van 95 tot 99 jaar	37	9	28

Overlijdens naar oorspronkelijke doodsoorzaak, geslacht en leeftijdsgroep - vervolg

438 Late gevolgen van cerebrovasculaire ziekte				441 Aneurysma van de aorta			
Leeftijd	M + V	Mannen	Vrouwen	Leeftijd	M + V	Mannen	Vrouwen
Totaal	154	51	103	Totaal	658	480	178
Van 20 tot 39 jaar	1	1	0	Van 20 tot 39 jaar	4	3	1
Van 40 tot 59 jaar	1	1	0	Van 40 tot 59 jaar	39	32	7
Van 60 tot 79 jaar	47	18	29	Van 60 tot 79 jaar	380	309	71
Van 80 tot 99 jaar	105	31	74	Van 80 tot 99 jaar	235	136	99
Van 35 tot 39 jaar	1	1	0	Van 25 tot 29 jaar	2	1	1
Van 50 tot 54 jaar	1	1	0	Van 35 tot 39 jaar	2	2	0
Van 60 tot 64 jaar	4	3	1	Van 40 tot 44 jaar	2	2	0
Van 65 tot 69 jaar	4	1	3	Van 45 tot 49 jaar	9	7	2
Van 70 tot 74 jaar	21	9	12	Van 50 tot 54 jaar	8	6	2
Van 75 tot 79 jaar	18	5	13	Van 55 tot 59 jaar	20	17	3
Van 80 tot 84 jaar	42	17	25	Van 60 tot 64 jaar	46	39	7
Van 85 tot 89 jaar	38	10	28	Van 65 tot 69 jaar	89	78	11
Van 90 tot 94 jaar	21	4	17	Van 70 tot 74 jaar	121	101	20
Van 95 tot 99 jaar	4	0	4	Van 75 tot 79 jaar	124	91	33
				Van 80 tot 84 jaar	118	78	40
				Van 85 tot 89 jaar	80	45	35
				Van 90 tot 94 jaar	31	11	20
				Van 95 tot 99 jaar	6	2	4
Ziekten van arteriën, arteriolen en capillairen (440-448)				442 Overige aneurysmata			
Leeftijd	M + V	Mannen	Vrouwen	Leeftijd	M + V	Mannen	Vrouwen
Totaal	2.280	1.172	1.108	Totaal	50	31	19
Minder dan 20 jaar	1	0	1	Van 40 tot 59 jaar	11	8	3
Van 20 tot 39 jaar	8	6	2	Van 60 tot 79 jaar	25	17	8
Van 40 tot 59 jaar	84	67	17	Van 80 tot 99 jaar	14	6	8
Van 60 tot 79 jaar	853	594	259	Van 40 tot 44 jaar	1	0	1
Van 80 tot 99 jaar	1.327	504	823	Van 45 tot 49 jaar	1	1	0
100 jaar en meer	7	1	6	Van 50 tot 54 jaar	5	4	1
Van 15 tot 19 jaar	1	0	1	Van 55 tot 59 jaar	4	3	1
Van 25 tot 29 jaar	3	1	2	Van 60 tot 64 jaar	3	3	0
Van 30 tot 34 jaar	1	1	0	Van 65 tot 69 jaar	6	2	4
Van 35 tot 39 jaar	4	4	0	Van 70 tot 74 jaar	11	8	3
Van 40 tot 44 jaar	6	4	2	Van 75 tot 79 jaar	5	4	1
Van 45 tot 49 jaar	15	13	2	Van 80 tot 84 jaar	5	2	3
Van 50 tot 54 jaar	25	20	5	Van 85 tot 89 jaar	5	3	2
Van 55 tot 59 jaar	38	30	8	Van 90 tot 94 jaar	3	1	2
Van 60 tot 64 jaar	92	74	18	Van 95 tot 99 jaar	1	0	1
Van 65 tot 69 jaar	187	142	45				
Van 70 tot 74 jaar	283	202	81				
Van 75 tot 79 jaar	291	176	115				
Van 80 tot 84 jaar	481	242	239				
Van 85 tot 89 jaar	478	186	292				
Van 90 tot 94 jaar	283	67	216				
Van 95 tot 99 jaar	85	9	76				
440 Atherosclerose				443 Overige perifere vaatziekten			
Leeftijd	M + V	Mannen	Vrouwen	Leeftijd	M + V	Mannen	Vrouwen
Totaal	1.060	399	661	Totaal	91	51	40
Van 40 tot 59 jaar	13	10	3	Van 40 tot 59 jaar	4	3	1
Van 60 tot 79 jaar	235	137	98	Van 60 tot 79 jaar	27	18	9
Van 80 tot 99 jaar	806	251	555	Van 80 tot 99 jaar	60	30	30
100 jaar en meer	6	1	5	Van 40 tot 44 jaar	1	1	0
Van 40 tot 44 jaar	1	0	1	Van 50 tot 54 jaar	1	1	0
Van 45 tot 49 jaar	2	2	0	Van 55 tot 59 jaar	2	1	1
Van 50 tot 54 jaar	4	4	0	Van 60 tot 64 jaar	2	2	0
Van 55 tot 59 jaar	6	4	2	Van 65 tot 69 jaar	8	7	1
Van 60 tot 64 jaar	19	13	6	Van 70 tot 74 jaar	8	6	2
Van 65 tot 69 jaar	44	28	16	Van 75 tot 79 jaar	9	3	6
Van 70 tot 74 jaar	80	50	30	Van 80 tot 84 jaar	20	13	7
Van 75 tot 79 jaar	92	46	46	Van 85 tot 89 jaar	27	14	13
Van 80 tot 84 jaar	252	107	145	Van 90 tot 94 jaar	10	3	7
Van 85 tot 89 jaar	285	98	187	Van 95 tot 99 jaar	3	0	3
Van 90 tot 94 jaar	198	40	158				
Van 95 tot 99 jaar	71	6	65				

Overlijdens naar oorspronkelijke doodsoorzaak, geslacht en leeftijdsgroep - vervolg

444 Arteriële embolie en trombose				Ziekten van venen en lymfwegen en overige aandoeningen van de tractus circulatorius (451-459)			
Leeftijd	M + V	Mannen	Vrouwen	Leeftijd	M + V	Mannen	Vrouwen
Totaal	225	114	111	Totaal	362	170	192
Van 20 tot 39 jaar	3	3	0	Minder dan 20 jaar	2	1	1
Van 40 tot 59 jaar	7	6	1	Van 20 tot 39 jaar	13	9	4
Van 60 tot 79 jaar	99	64	35	Van 40 tot 59 jaar	32	22	10
Van 80 tot 99 jaar	115	41	74	Van 60 tot 79 jaar	130	81	49
100 jaar en meer	1	0	1	Van 80 tot 99 jaar	182	55	127
Van 30 tot 34 jaar	1	1	0	100 jaar en meer	3	2	1
Van 35 tot 39 jaar	2	2	0	Minder dan 5 jaar	1	1	0
Van 40 tot 44 jaar	1	1	0	Van 15 tot 19 jaar	1	0	1
Van 45 tot 49 jaar	2	2	0	Van 20 tot 24 jaar	1	1	0
Van 50 tot 54 jaar	2	2	0	Van 30 tot 34 jaar	6	5	1
Van 55 tot 59 jaar	2	1	1	Van 35 tot 39 jaar	6	3	3
Van 60 tot 64 jaar	11	7	4	Van 40 tot 44 jaar	5	4	1
Van 65 tot 69 jaar	25	20	5	Van 45 tot 49 jaar	2	2	0
Van 70 tot 74 jaar	36	21	15	Van 50 tot 54 jaar	5	3	2
Van 75 tot 79 jaar	27	16	11	Van 55 tot 59 jaar	20	13	7
Van 80 tot 84 jaar	50	23	27	Van 60 tot 64 jaar	17	12	5
Van 85 tot 89 jaar	40	12	28	Van 65 tot 69 jaar	24	15	9
Van 90 tot 94 jaar	23	5	18	Van 70 tot 74 jaar	44	26	18
Van 95 tot 99 jaar	2	1	1	Van 75 tot 79 jaar	45	28	17
				Van 80 tot 84 jaar	75	23	52
				Van 85 tot 89 jaar	59	21	38
				Van 90 tot 94 jaar	35	8	27
				Van 95 tot 99 jaar	13	3	10
446 Polyarteriitis nodosa en verwante aandoeningen				451 Flebitis en tromboflebitis			
Leeftijd	M + V	Mannen	Vrouwen	Leeftijd	M + V	Mannen	Vrouwen
Totaal	45	19	26	Totaal	131	54	77
Minder dan 20 jaar	1	0	1	Van 20 tot 39 jaar	5	3	2
Van 20 tot 39 jaar	1	0	1	Van 40 tot 59 jaar	14	7	7
Van 40 tot 59 jaar	6	5	1	Van 60 tot 79 jaar	45	26	19
Van 60 tot 79 jaar	27	9	18	Van 80 tot 99 jaar	65	17	48
Van 80 tot 99 jaar	10	5	5	100 jaar en meer	2	1	1
Van 15 tot 19 jaar	1	0	1	Van 20 tot 24 jaar	1	1	0
Van 25 tot 29 jaar	1	0	1	Van 30 tot 34 jaar	2	1	1
Van 45 tot 49 jaar	1	1	0	Van 35 tot 39 jaar	2	1	1
Van 50 tot 54 jaar	3	2	1	Van 40 tot 44 jaar	2	2	0
Van 55 tot 59 jaar	2	2	0	Van 45 tot 49 jaar	1	1	0
Van 60 tot 64 jaar	4	4	0	Van 50 tot 54 jaar	2	1	1
Van 65 tot 69 jaar	5	1	4	Van 55 tot 59 jaar	9	3	6
Van 70 tot 74 jaar	8	2	6	Van 60 tot 64 jaar	7	4	3
Van 75 tot 79 jaar	10	2	8	Van 65 tot 69 jaar	10	6	4
Van 80 tot 84 jaar	6	3	3	Van 70 tot 74 jaar	12	7	5
Van 85 tot 89 jaar	4	2	2	Van 75 tot 79 jaar	16	9	7
				Van 80 tot 84 jaar	28	5	23
				Van 85 tot 89 jaar	21	9	12
				Van 90 tot 94 jaar	10	2	8
				Van 95 tot 99 jaar	6	1	5
447 Overige aandoeningen van arteriën en arteriolen				452 Vena portae-trombose			
Leeftijd	M + V	Mannen	Vrouwen	Leeftijd	M + V	Mannen	Vrouwen
Totaal	151	78	73	Totaal	2	2	0
Van 40 tot 59 jaar	4	3	1	Van 60 tot 79 jaar	2	2	0
Van 60 tot 79 jaar	60	40	20	Van 60 tot 64 jaar	1	1	0
Van 80 tot 99 jaar	87	35	52	Van 75 tot 79 jaar	1	1	0
Van 50 tot 54 jaar	2	1	1				
Van 55 tot 59 jaar	2	2	0				
Van 60 tot 64 jaar	7	6	1				
Van 65 tot 69 jaar	10	6	4				
Van 70 tot 74 jaar	19	14	5				
Van 75 tot 79 jaar	24	14	10				
Van 80 tot 84 jaar	30	16	14				
Van 85 tot 89 jaar	37	12	25				
Van 90 tot 94 jaar	18	7	11				
Van 95 tot 99 jaar	2	0	2				

**Overlijdens naar oorspronkelijke doodsoorzaak, geslacht en leeftijdsgroep
- vervolg**

453 Overige veneuze embolie en trombose				458 Hypotensie			
Leeftijd	M + V	Mannen	Vrouwen	Leeftijd	M + V	Mannen	Vrouwen
Totaal	49	23	26	Totaal	5	4	1
Minder dan 20 jaar	1	1	0	Van 60 tot 79 jaar	1	1	0
Van 20 tot 39 jaar	2	0	2	Van 80 tot 99 jaar	4	3	1
Van 40 tot 59 jaar	1	1	0	Van 75 tot 79 jaar	1	1	0
Van 60 tot 79 jaar	17	10	7	Van 80 tot 84 jaar	2	2	0
Van 80 tot 99 jaar	28	11	17	Van 85 tot 89 jaar	2	1	1
Minder dan 5 jaar	1	1	0	459 Andere aandoeningen van de tractus circulatorius			
Van 35 tot 39 jaar	2	0	2	Leeftijd	M + V	Mannen	Vrouwen
Van 40 tot 44 jaar	1	1	0	Totaal	145	71	74
Van 60 tot 64 jaar	1	1	0	Minder dan 20 jaar	1	0	1
Van 65 tot 69 jaar	1	0	1	Van 40 tot 59 jaar	8	8	0
Van 70 tot 74 jaar	7	4	3	Van 60 tot 79 jaar	57	38	19
Van 75 tot 79 jaar	8	5	3	Van 80 tot 99 jaar	78	24	54
Van 80 tot 84 jaar	8	4	4	100 jaar en meer	1	1	0
Van 85 tot 89 jaar	14	5	9	Van 15 tot 19 jaar	1	0	1
Van 90 tot 94 jaar	2	1	1	Van 50 tot 54 jaar	2	2	0
Van 95 tot 99 jaar	4	1	3	Van 55 tot 59 jaar	6	6	0
454 Varices van de onderste ledematen				Van 60 tot 64 jaar	4	4	0
Leeftijd	M + V	Mannen	Vrouwen	Van 65 tot 69 jaar	12	8	4
Totaal	2	0	2	Van 70 tot 74 jaar	23	15	8
Van 80 tot 99 jaar	2	0	2	Van 75 tot 79 jaar	18	11	7
Van 80 tot 84 jaar	2	0	2	Van 80 tot 84 jaar	32	12	20
456 Varices met andere lokalisaties				Van 85 tot 89 jaar	21	6	15
Leeftijd	M + V	Mannen	Vrouwen	Van 90 tot 94 jaar	22	5	17
Totaal	27	16	11	Van 95 tot 99 jaar	3	1	2
Van 20 tot 39 jaar	6	6	0	VIII. Ziekten van de tractus respiratorius (460-519)			
Van 40 tot 59 jaar	9	6	3	Leeftijd	M + V	Mannen	Vrouwen
Van 60 tot 79 jaar	7	4	3	Totaal	10.150	6.130	4.020
Van 80 tot 99 jaar	5	0	5	Minder dan 20 jaar	29	16	13
Van 30 tot 34 jaar	4	4	0	Van 20 tot 39 jaar	55	26	29
Van 35 tot 39 jaar	2	2	0	Van 40 tot 59 jaar	440	295	145
Van 40 tot 44 jaar	2	1	1	Van 60 tot 79 jaar	4.344	3.157	1.187
Van 45 tot 49 jaar	1	1	0	Van 80 tot 99 jaar	5.227	2.625	2.602
Van 50 tot 54 jaar	1	0	1	100 jaar en meer	55	11	44
Van 55 tot 59 jaar	5	4	1	Minder dan 5 jaar	16	10	6
Van 60 tot 64 jaar	3	2	1	Van 10 tot 14 jaar	4	1	3
Van 65 tot 69 jaar	1	1	0	Van 15 tot 19 jaar	9	5	4
Van 70 tot 74 jaar	2	0	2	Van 20 tot 24 jaar	11	5	6
Van 75 tot 79 jaar	1	1	0	Van 25 tot 29 jaar	11	3	8
Van 80 tot 84 jaar	3	0	3	Van 30 tot 34 jaar	10	7	3
Van 85 tot 89 jaar	1	0	1	Van 35 tot 39 jaar	23	11	12
Van 90 tot 94 jaar	1	0	1	Van 40 tot 44 jaar	39	22	17
457 Niet-infectieuze aandoeningen van de lymfwegen				Van 45 tot 49 jaar	72	51	21
Leeftijd	M + V	Mannen	Vrouwen	Van 50 tot 54 jaar	112	67	45
Totaal	1	0	1	Van 55 tot 59 jaar	217	155	62
Van 60 tot 79 jaar	1	0	1	Van 60 tot 64 jaar	531	398	133
Van 60 tot 64 jaar	1	0	1	Van 65 tot 69 jaar	924	695	229
458 Hypotensie				Van 70 tot 74 jaar	1.522	1.120	402
Leeftijd	M + V	Mannen	Vrouwen	Van 75 tot 79 jaar	1.367	944	423
Totaal	5	4	1	Van 80 tot 84 jaar	2.014	1.224	790
Van 60 tot 79 jaar	1	1	0	Van 85 tot 89 jaar	1.867	917	950
Van 80 tot 99 jaar	4	3	1	Van 90 tot 94 jaar	1.034	389	645
Van 75 tot 79 jaar	1	1	0	Van 95 tot 99 jaar	312	95	217
Van 80 tot 84 jaar	2	2	0				
Van 85 tot 89 jaar	2	1	1				

Overlijdens naar oorspronkelijke doodsoorzaak, geslacht en leeftijdsgroep - vervolg

<i>Acute infecties van de luchtwegen (460-466)</i>				<i>Overige ziekten van de bovenste luchtwegen (470-478)</i>			
Leeftijd	M + V	Mannen	Vrouwen	Leeftijd	M + V	Mannen	Vrouwen
Totaal	34	19	15	Totaal	17	9	8
Minder dan 20 jaar	3	2	1	Minder dan 20 jaar	3	2	1
Van 20 tot 39 jaar	1	1	0	Van 20 tot 39 jaar	1	1	0
Van 40 tot 59 jaar	2	2	0	Van 40 tot 59 jaar	3	1	2
Van 60 tot 79 jaar	6	4	2	Van 60 tot 79 jaar	6	4	2
Van 80 tot 99 jaar	22	10	12	Van 80 tot 99 jaar	4	1	3
Minder dan 5 jaar	3	2	1	Minder dan 5 jaar	3	2	1
Van 25 tot 29 jaar	1	1	0	Van 25 tot 29 jaar	1	1	0
Van 55 tot 59 jaar	2	2	0	Van 40 tot 44 jaar	1	0	1
Van 70 tot 74 jaar	4	3	1	Van 55 tot 59 jaar	2	1	1
Van 75 tot 79 jaar	2	1	1	Van 60 tot 64 jaar	1	0	1
Van 80 tot 84 jaar	6	4	2	Van 65 tot 69 jaar	1	1	0
Van 85 tot 89 jaar	10	5	5	Van 70 tot 74 jaar	2	1	1
Van 90 tot 94 jaar	5	1	4	Van 75 tot 79 jaar	2	2	0
Van 95 tot 99 jaar	1	0	1	Van 80 tot 84 jaar	3	1	2
				Van 95 tot 99 jaar	1	0	1
463 Acute tonsillitis				473 Chronische sinusitis			
Leeftijd	M + V	Mannen	Vrouwen	Leeftijd	M + V	Mannen	Vrouwen
Totaal	1	0	1	Totaal	1	1	0
Van 80 tot 99 jaar	1	0	1	Van 20 tot 39 jaar	1	1	0
Van 90 tot 94 jaar	1	0	1	Van 25 tot 29 jaar	1	1	0
464 Acute laryngitis en tracheïtis				476 Chronische laryngitis en laryngotracheïtis			
Leeftijd	M + V	Mannen	Vrouwen	Leeftijd	M + V	Mannen	Vrouwen
Totaal	2	0	2	Totaal	1	1	0
Minder dan 20 jaar	1	0	1	Van 40 tot 59 jaar	1	1	0
Van 80 tot 99 jaar	1	0	1	Van 55 tot 59 jaar	1	1	0
Minder dan 5 jaar	1	0	1				
Van 85 tot 89 jaar	1	0	1				
465 Acute infecties van de bovenste luchtwegen met multipale of niet gespecificeerde lokalisatie				478 Overige aandoeningen van de bovenste luchtwegen			
Leeftijd	M + V	Mannen	Vrouwen	Leeftijd	M + V	Mannen	Vrouwen
Totaal	2	2	0	Totaal	15	7	8
Minder dan 20 jaar	2	2	0	Minder dan 20 jaar	3	2	1
Minder dan 5 jaar	2	2	0	Van 40 tot 59 jaar	2	0	2
				Van 60 tot 79 jaar	6	4	2
				Van 80 tot 99 jaar	4	1	3
				Minder dan 5 jaar	3	2	1
				Van 40 tot 44 jaar	1	0	1
				Van 55 tot 59 jaar	1	0	1
				Van 60 tot 64 jaar	1	0	1
				Van 65 tot 69 jaar	1	1	0
				Van 70 tot 74 jaar	2	1	1
				Van 75 tot 79 jaar	2	2	0
				Van 80 tot 84 jaar	3	1	2
				Van 95 tot 99 jaar	1	0	1
466 Acute bronchitis en bronchiolitis							
Leeftijd	M + V	Mannen	Vrouwen				
Totaal	29	17	12				
Van 20 tot 39 jaar	1	1	0				
Van 40 tot 59 jaar	2	2	0				
Van 60 tot 79 jaar	6	4	2				
Van 80 tot 99 jaar	20	10	10				
Van 25 tot 29 jaar	1	1	0				
Van 55 tot 59 jaar	2	2	0				
Van 70 tot 74 jaar	4	3	1				
Van 75 tot 79 jaar	2	1	1				
Van 80 tot 84 jaar	6	4	2				
Van 85 tot 89 jaar	9	5	4				
Van 90 tot 94 jaar	4	1	3				
Van 95 tot 99 jaar	1	0	1				

Overlijdens naar oorspronkelijke doodsoorzaak, geslacht en leeftijdsgroep - vervolg

486 Pneumonie, verwekker niet gespecificeerd				<i>Chronische obstructieve longziekten en verwante aandoeningen (490-496)</i>			
Leeftijd	M + V	Mannen	Vrouwen	Leeftijd	M + V	Mannen	Vrouwen
Totaal	1.209	619	590	Totaal	5.191	3.565	1.626
Minder dan 20 jaar	2	1	1	Minder dan 20 jaar	11	6	5
Van 20 tot 39 jaar	8	3	5	Van 20 tot 39 jaar	25	11	14
Van 40 tot 59 jaar	36	24	12	Van 40 tot 59 jaar	282	189	93
Van 60 tot 79 jaar	333	215	118	Van 60 tot 79 jaar	2.722	2.039	683
Van 80 tot 99 jaar	822	374	448	Van 80 tot 99 jaar	2.143	1.317	826
100 jaar en meer	8	2	6	100 jaar en meer	8	3	5
Minder dan 5 jaar	1	1	0	Minder dan 5 jaar	1	1	0
Van 10 tot 14 jaar	1	0	1	Van 10 tot 14 jaar	1	0	1
Van 20 tot 24 jaar	2	0	2	Van 15 tot 19 jaar	9	5	4
Van 25 tot 29 jaar	1	0	1	Van 20 tot 24 jaar	6	3	3
Van 30 tot 34 jaar	3	2	1	Van 25 tot 29 jaar	5	1	4
Van 35 tot 39 jaar	2	1	1	Van 30 tot 34 jaar	3	2	1
Van 40 tot 44 jaar	5	4	1	Van 35 tot 39 jaar	11	5	6
Van 45 tot 49 jaar	8	7	1	Van 40 tot 44 jaar	22	11	11
Van 50 tot 54 jaar	7	2	5	Van 45 tot 49 jaar	46	29	17
Van 55 tot 59 jaar	16	11	5	Van 50 tot 54 jaar	70	47	23
Van 60 tot 64 jaar	44	32	12	Van 55 tot 59 jaar	144	102	42
Van 65 tot 69 jaar	60	42	18	Van 60 tot 64 jaar	351	261	90
Van 70 tot 74 jaar	110	71	39	Van 65 tot 69 jaar	614	462	152
Van 75 tot 79 jaar	119	70	49	Van 70 tot 74 jaar	956	726	230
Van 80 tot 84 jaar	273	151	122	Van 75 tot 79 jaar	801	590	211
Van 85 tot 89 jaar	312	132	180	Van 80 tot 84 jaar	1.000	687	313
Van 90 tot 94 jaar	184	72	112	Van 85 tot 89 jaar	730	444	286
Van 95 tot 99 jaar	53	19	34	Van 90 tot 94 jaar	333	152	181
				Van 95 tot 99 jaar	80	34	46

487 Influenza				490 Bronchitis, niet gespecificeerd als acuut of chronisch			
Leeftijd	M + V	Mannen	Vrouwen	Leeftijd	M + V	Mannen	Vrouwen
Totaal	164	61	103	Totaal	265	104	161
Minder dan 20 jaar	1	0	1	Minder dan 20 jaar	1	1	0
Van 20 tot 39 jaar	2	1	1	Van 20 tot 39 jaar	1	1	0
Van 40 tot 59 jaar	4	1	3	Van 40 tot 59 jaar	3	1	2
Van 60 tot 79 jaar	36	19	17	Van 60 tot 79 jaar	41	23	18
Van 80 tot 99 jaar	118	40	78	Van 80 tot 99 jaar	214	76	138
100 jaar en meer	3	0	3	100 jaar en meer	5	2	3
Minder dan 5 jaar	1	0	1	Minder dan 5 jaar	1	1	0
Van 35 tot 39 jaar	2	1	1	Van 20 tot 24 jaar	1	1	0
Van 50 tot 54 jaar	2	0	2	Van 45 tot 49 jaar	1	0	1
Van 55 tot 59 jaar	2	1	1	Van 55 tot 59 jaar	2	1	1
Van 60 tot 64 jaar	1	0	1	Van 60 tot 64 jaar	3	2	1
Van 65 tot 69 jaar	13	6	7	Van 65 tot 69 jaar	11	7	4
Van 70 tot 74 jaar	10	6	4	Van 70 tot 74 jaar	14	9	5
Van 75 tot 79 jaar	12	7	5	Van 75 tot 79 jaar	13	5	8
Van 80 tot 84 jaar	29	10	19	Van 80 tot 84 jaar	51	20	31
Van 85 tot 89 jaar	44	18	26	Van 85 tot 89 jaar	75	29	46
Van 90 tot 94 jaar	28	9	19	Van 90 tot 94 jaar	62	19	43
Van 95 tot 99 jaar	17	3	14	Van 95 tot 99 jaar	26	8	18

**Overlijdens naar oorspronkelijke doodsoorzaak, geslacht en leeftijdsgroep
- vervolg**

491 Chronische bronchitis				493 Astma			
Leeftijd	M + V	Mannen	Vrouwen	Leeftijd	M + V	Mannen	Vrouwen
Totaal	322	215	107	Totaal	443	193	250
Minder dan 20 jaar	1	0	1	Minder dan 20 jaar	8	5	3
Van 40 tot 59 jaar	13	10	3	Van 20 tot 39 jaar	13	7	6
Van 60 tot 79 jaar	156	121	35	Van 40 tot 59 jaar	78	40	38
Van 80 tot 99 jaar	151	83	68	Van 60 tot 79 jaar	246	111	135
100 jaar en meer	1	1	0	Van 80 tot 99 jaar	98	30	68
Van 15 tot 19 jaar	1	0	1	Van 15 tot 19 jaar	8	5	3
Van 45 tot 49 jaar	3	2	1	Van 20 tot 24 jaar	2	1	1
Van 50 tot 54 jaar	6	5	1	Van 25 tot 29 jaar	1	1	0
Van 55 tot 59 jaar	4	3	1	Van 30 tot 34 jaar	2	1	1
Van 60 tot 64 jaar	16	11	5	Van 35 tot 39 jaar	8	4	4
Van 65 tot 69 jaar	31	25	6	Van 40 tot 44 jaar	14	7	7
Van 70 tot 74 jaar	62	51	11	Van 45 tot 49 jaar	16	10	6
Van 75 tot 79 jaar	47	34	13	Van 50 tot 54 jaar	20	8	12
Van 80 tot 84 jaar	66	37	29	Van 55 tot 59 jaar	28	15	13
Van 85 tot 89 jaar	53	35	18	Van 60 tot 64 jaar	51	23	28
Van 90 tot 94 jaar	27	10	17	Van 65 tot 69 jaar	68	32	36
Van 95 tot 99 jaar	5	1	4	Van 70 tot 74 jaar	71	35	36
				Van 75 tot 79 jaar	56	21	35
				Van 80 tot 84 jaar	51	16	35
				Van 85 tot 89 jaar	35	12	23
				Van 90 tot 94 jaar	11	2	9
				Van 95 tot 99 jaar	1	0	1
492 Emfyseem				494 Bronchiëctasie			
Leeftijd	M + V	Mannen	Vrouwen	Leeftijd	M + V	Mannen	Vrouwen
Totaal	716	558	158	Totaal	29	14	15
Van 40 tot 59 jaar	40	32	8	Van 20 tot 39 jaar	1	1	0
Van 60 tot 79 jaar	445	353	92	Van 40 tot 59 jaar	3	0	3
Van 80 tot 99 jaar	231	173	58	Van 60 tot 79 jaar	8	4	4
Van 40 tot 44 jaar	2	1	1	Van 80 tot 99 jaar	16	9	7
Van 45 tot 49 jaar	6	5	1	100 jaar en meer	1	0	1
Van 50 tot 54 jaar	8	8	0	Van 20 tot 24 jaar	1	1	0
Van 55 tot 59 jaar	24	18	6	Van 40 tot 44 jaar	3	0	3
Van 60 tot 64 jaar	67	48	19	Van 65 tot 69 jaar	3	2	1
Van 65 tot 69 jaar	108	86	22	Van 70 tot 74 jaar	3	1	2
Van 70 tot 74 jaar	168	140	28	Van 75 tot 79 jaar	2	1	1
Van 75 tot 79 jaar	102	79	23	Van 80 tot 84 jaar	10	7	3
Van 80 tot 84 jaar	133	103	30	Van 85 tot 89 jaar	5	2	3
Van 85 tot 89 jaar	72	54	18	Van 90 tot 94 jaar	1	0	1
Van 90 tot 94 jaar	24	16	8				
Van 95 tot 99 jaar	2	0	2				
495 Extrinsicke allergische alveolitis				495 Extrinsicke allergische alveolitis			
Leeftijd	M + V	Mannen	Vrouwen	Leeftijd	M + V	Mannen	Vrouwen
Totaal	7	5	2	Totaal	7	5	2
Van 20 tot 39 jaar	1	0	1	Van 20 tot 39 jaar	1	0	1
Van 40 tot 59 jaar	1	1	0	Van 40 tot 59 jaar	1	1	0
Van 60 tot 79 jaar	1	0	1	Van 60 tot 79 jaar	1	0	1
Van 80 tot 99 jaar	4	4	0	Van 80 tot 99 jaar	4	4	0
Van 20 tot 24 jaar	1	0	1	Van 20 tot 24 jaar	1	0	1
Van 55 tot 59 jaar	1	1	0	Van 55 tot 59 jaar	1	1	0
Van 70 tot 74 jaar	1	0	1	Van 70 tot 74 jaar	1	0	1
Van 80 tot 84 jaar	1	1	0	Van 80 tot 84 jaar	1	1	0
Van 85 tot 89 jaar	2	2	0	Van 85 tot 89 jaar	2	2	0
Van 95 tot 99 jaar	1	1	0	Van 95 tot 99 jaar	1	1	0

Overlijdens naar oorspronkelijke doodsoorzaak, geslacht en leeftijdsgroep - vervolg

496 Chronische luchtwegobstructie, niet elders geassocieerd				501 Asbestose			
Leeftijd	M + V	Mannen	Vrouwen	Leeftijd	M + V	Mannen	Vrouwen
Totaal	3.409	2.476	933	Totaal	15	14	1
Minder dan 20 jaar	1	0	1	Van 20 tot 39 jaar	1	1	0
Van 20 tot 39 jaar	9	2	7	Van 40 tot 59 jaar	2	2	0
Van 40 tot 59 jaar	144	105	39	Van 60 tot 79 jaar	10	10	0
Van 60 tot 79 jaar	1.825	1.427	398	Van 80 tot 99 jaar	2	1	1
Van 80 tot 99 jaar	1.429	942	487	Van 35 tot 39 jaar	1	1	0
100 jaar en meer	1	0	1	Van 55 tot 59 jaar	2	2	0
Van 10 tot 14 jaar	1	0	1	Van 60 tot 64 jaar	3	3	0
Van 20 tot 24 jaar	1	0	1	Van 65 tot 69 jaar	5	5	0
Van 25 tot 29 jaar	4	0	4	Van 75 tot 79 jaar	2	2	0
Van 30 tot 34 jaar	1	1	0	Van 80 tot 84 jaar	1	1	0
Van 35 tot 39 jaar	3	1	2	Van 85 tot 89 jaar	1	0	1
Van 40 tot 44 jaar	3	3	0				
Van 45 tot 49 jaar	20	12	8	502 Pneumoconiose door andere siliciumverbindingen of silicaten			
Van 50 tot 54 jaar	36	26	10				
Van 55 tot 59 jaar	85	64	21				
Van 60 tot 64 jaar	214	177	37				
Van 65 tot 69 jaar	393	310	83				
Van 70 tot 74 jaar	637	490	147				
Van 75 tot 79 jaar	581	450	131				
Van 80 tot 84 jaar	688	503	185				
Van 85 tot 89 jaar	488	310	178				
Van 90 tot 94 jaar	208	105	103				
Van 95 tot 99 jaar	45	24	21				
Pneumoconiosen en andere longziekten door externe prikkels (500-508)							
Leeftijd	M + V	Mannen	Vrouwen	Leeftijd	M + V	Mannen	Vrouwen
Totaal	830	572	258	Totaal	66	64	2
Van 20 tot 39 jaar	3	2	1	Van 40 tot 59 jaar	2	2	0
Van 40 tot 59 jaar	21	17	4	Van 60 tot 79 jaar	50	48	2
Van 60 tot 79 jaar	436	377	59	Van 80 tot 99 jaar	14	14	0
Van 80 tot 99 jaar	364	175	189	Van 50 tot 54 jaar	1	1	0
100 jaar en meer	6	1	5	Van 55 tot 59 jaar	1	1	0
Van 35 tot 39 jaar	3	2	1	Van 60 tot 64 jaar	8	8	0
Van 40 tot 44 jaar	3	2	1	Van 65 tot 69 jaar	15	14	1
Van 45 tot 49 jaar	3	3	0	Van 70 tot 74 jaar	12	11	1
Van 50 tot 54 jaar	4	3	1	Van 75 tot 79 jaar	15	15	0
Van 55 tot 59 jaar	11	9	2	Van 80 tot 84 jaar	9	9	0
Van 60 tot 64 jaar	47	44	3	Van 85 tot 89 jaar	4	4	0
Van 65 tot 69 jaar	102	96	6	Van 90 tot 94 jaar	1	1	0
Van 70 tot 74 jaar	152	133	19				
Van 75 tot 79 jaar	135	104	31				
Van 80 tot 84 jaar	139	91	48				
Van 85 tot 89 jaar	130	57	73				
Van 90 tot 94 jaar	76	24	52				
Van 95 tot 99 jaar	19	3	16				
500 Mijnwerkerspneumoconiose							
Leeftijd	M + V	Mannen	Vrouwen	Leeftijd	M + V	Mannen	Vrouwen
Totaal	259	258	1	Totaal	2	2	0
Van 40 tot 59 jaar	2	2	0	Van 60 tot 79 jaar	2	2	0
Van 60 tot 79 jaar	203	203	0	Van 60 tot 64 jaar	1	1	0
Van 80 tot 99 jaar	54	53	1	Van 70 tot 74 jaar	1	1	0
Van 55 tot 59 jaar	2	2	0				
Van 60 tot 64 jaar	18	18	0				
Van 65 tot 69 jaar	60	60	0				
Van 70 tot 74 jaar	75	75	0				
Van 75 tot 79 jaar	50	50	0				
Van 80 tot 84 jaar	39	39	0				
Van 85 tot 89 jaar	10	9	1				
Van 90 tot 94 jaar	5	5	0				

**Overlijdens naar oorspronkelijke doodsoorzaak, geslacht en leeftijdsgroep
- vervolg**

512 Pneumothorax				515 Long fibrose t.g.v. ontsteking			
Leeftijd	M + V	Mannen	Vrouwen	Leeftijd	M + V	Mannen	Vrouwen
Totaal	23	13	10	Totaal	124	65	59
Van 60 tot 79 jaar	14	8	6	Van 20 tot 39 jaar	3	1	2
Van 80 tot 99 jaar	9	5	4	Van 40 tot 59 jaar	13	9	4
Van 65 tot 69 jaar	3	2	1	Van 60 tot 79 jaar	68	40	28
Van 70 tot 74 jaar	8	5	3	Van 80 tot 99 jaar	40	15	25
Van 75 tot 79 jaar	3	1	2	Van 20 tot 24 jaar	1	0	1
Van 80 tot 84 jaar	3	2	1	Van 30 tot 34 jaar	2	1	1
Van 85 tot 89 jaar	4	2	2	Van 40 tot 44 jaar	1	0	1
Van 90 tot 94 jaar	2	1	1	Van 45 tot 49 jaar	3	3	0
				Van 50 tot 54 jaar	5	2	3
				Van 55 tot 59 jaar	4	4	0
				Van 60 tot 64 jaar	10	6	4
				Van 65 tot 69 jaar	11	5	6
				Van 70 tot 74 jaar	29	16	13
				Van 75 tot 79 jaar	18	13	5
				Van 80 tot 84 jaar	20	8	12
				Van 85 tot 89 jaar	18	7	11
				Van 90 tot 94 jaar	2	0	2
513 Abces van long en mediastinum				516 Overige vormen van alveolaire en pariëto-alveolaire longziekten			
Leeftijd	M + V	Mannen	Vrouwen	Leeftijd	M + V	Mannen	Vrouwen
Totaal	13	10	3	Totaal	38	22	16
Van 40 tot 59 jaar	1	1	0	Van 20 tot 39 jaar	1	1	0
Van 60 tot 79 jaar	8	6	2	Van 40 tot 59 jaar	3	3	0
Van 80 tot 99 jaar	4	3	1	Van 60 tot 79 jaar	18	8	10
Van 55 tot 59 jaar	1	1	0	Van 80 tot 99 jaar	16	10	6
Van 60 tot 64 jaar	1	1	0	Van 30 tot 34 jaar	1	1	0
Van 65 tot 69 jaar	2	2	0	Van 40 tot 44 jaar	1	1	0
Van 70 tot 74 jaar	3	2	1	Van 45 tot 49 jaar	1	1	0
Van 75 tot 79 jaar	2	1	1	Van 55 tot 59 jaar	1	1	0
Van 80 tot 84 jaar	1	1	0	Van 60 tot 64 jaar	3	2	1
Van 85 tot 89 jaar	3	2	1	Van 65 tot 69 jaar	5	2	3
				Van 70 tot 74 jaar	6	3	3
				Van 75 tot 79 jaar	4	1	3
				Van 80 tot 84 jaar	8	5	3
				Van 85 tot 89 jaar	8	5	3
514 Longstuwung en hypostase				518 Overige longziekten			
Leeftijd	M + V	Mannen	Vrouwen	Leeftijd	M + V	Mannen	Vrouwen
Totaal	169	68	101	Totaal	632	288	344
Van 40 tot 59 jaar	6	6	0	Minder dan 20 jaar	5	4	1
Van 60 tot 79 jaar	49	28	21	Van 20 tot 39 jaar	1	1	0
Van 80 tot 99 jaar	112	34	78	Van 40 tot 59 jaar	24	17	7
100 jaar en meer	2	0	2	Van 60 tot 79 jaar	177	111	66
Van 40 tot 44 jaar	1	1	0	Van 80 tot 99 jaar	417	153	264
Van 45 tot 49 jaar	1	1	0	100 jaar en meer	8	2	6
Van 50 tot 54 jaar	3	3	0	Minder dan 5 jaar	3	3	0
Van 55 tot 59 jaar	1	1	0	Van 10 tot 14 jaar	2	1	1
Van 60 tot 64 jaar	6	4	2	Van 30 tot 34 jaar	1	1	0
Van 65 tot 69 jaar	7	5	2	Van 40 tot 44 jaar	2	2	0
Van 70 tot 74 jaar	16	9	7	Van 45 tot 49 jaar	3	2	1
Van 75 tot 79 jaar	20	10	10	Van 50 tot 54 jaar	8	5	3
Van 80 tot 84 jaar	41	10	31	Van 55 tot 59 jaar	11	8	3
Van 85 tot 89 jaar	34	13	21	Van 60 tot 64 jaar	20	15	5
Van 90 tot 94 jaar	24	6	18	Van 65 tot 69 jaar	25	18	7
Van 95 tot 99 jaar	13	5	8	Van 70 tot 74 jaar	61	42	19
				Van 75 tot 79 jaar	71	36	35
				Van 80 tot 84 jaar	138	70	68
				Van 85 tot 89 jaar	147	45	102
				Van 90 tot 94 jaar	96	33	63
				Van 95 tot 99 jaar	36	5	31

Overlijdens naar oorspronkelijke doodsoorzaak, geslacht en leeftijdsgroep - vervolg

519 Overige ziekten van de tractus respiratorius			
Leeftijd	M + V	Mannen	Vrouwen
Totaal	101	52	49
Minder dan 20 jaar	1	1	0
Van 40 tot 59 jaar	6	4	2
Van 60 tot 79 jaar	51	28	23
Van 80 tot 99 jaar	42	19	23
100 jaar en meer	1	0	1
Minder dan 5 jaar	1	1	0
Van 45 tot 49 jaar	3	2	1
Van 50 tot 54 jaar	2	1	1
Van 55 tot 59 jaar	1	1	0
Van 60 tot 64 jaar	7	5	2
Van 65 tot 69 jaar	10	6	4
Van 70 tot 74 jaar	21	9	12
Van 75 tot 79 jaar	13	8	5
Van 80 tot 84 jaar	16	6	10
Van 85 tot 89 jaar	15	8	7
Van 90 tot 94 jaar	10	5	5
Van 95 tot 99 jaar	1	0	1

IX. Ziekten van de tractus digestivus (520-579)

Leeftijd	M + V	Mannen	Vrouwen
Totaal	4.305	2.033	2.272
Minder dan 20 jaar	12	9	3
Van 20 tot 39 jaar	106	67	39
Van 40 tot 59 jaar	668	443	225
Van 60 tot 79 jaar	1.682	939	743
Van 80 tot 99 jaar	1.828	573	1.255
100 jaar en meer	9	2	7
Minder dan 5 jaar	4	3	1
Van 5 tot 9 jaar	2	1	1
Van 10 tot 14 jaar	1	1	0
Van 15 tot 19 jaar	5	4	1
Van 20 tot 24 jaar	5	3	2
Van 25 tot 29 jaar	10	5	5
Van 30 tot 34 jaar	29	16	13
Van 35 tot 39 jaar	62	43	19
Van 40 tot 44 jaar	115	80	35
Van 45 tot 49 jaar	172	117	55
Van 50 tot 54 jaar	169	112	57
Van 55 tot 59 jaar	212	134	78
Van 60 tot 64 jaar	272	163	109
Van 65 tot 69 jaar	373	237	136
Van 70 tot 74 jaar	545	317	228
Van 75 tot 79 jaar	492	222	270
Van 80 tot 84 jaar	668	266	402
Van 85 tot 89 jaar	663	199	464
Van 90 tot 94 jaar	396	91	305
Van 95 tot 99 jaar	101	17	84

Ziekten van mondholte, speekselklieren en kaken (520-529)

Leeftijd	M + V	Mannen	Vrouwen
Totaal	4	1	3
Van 80 tot 99 jaar	4	1	3
Van 80 tot 84 jaar	1	0	1
Van 85 tot 89 jaar	3	1	2

520 Stoomnissen van tandontwikkeling en tanddoorbraak

Leeftijd	M + V	Mannen	Vrouwen
Totaal	1	0	1
Van 80 tot 99 jaar	1	0	1
Van 85 tot 89 jaar	1	0	1

522 Ziekten van pulpa en periapicale weefsels

Leeftijd	M + V	Mannen	Vrouwen
Totaal	1	0	1
Van 80 tot 99 jaar	1	0	1
Van 80 tot 84 jaar	1	0	1

527 Ziekten van de speekselklieren

Leeftijd	M + V	Mannen	Vrouwen
Totaal	2	1	1
Van 80 tot 99 jaar	2	1	1
Van 85 tot 89 jaar	2	1	1

Ziekten van oesofagus, maag en duodenum (530-537)

Leeftijd	M + V	Mannen	Vrouwen
Totaal	489	221	268
Minder dan 20 jaar	1	0	1
Van 20 tot 39 jaar	8	5	3
Van 40 tot 59 jaar	30	18	12
Van 60 tot 79 jaar	167	93	74
Van 80 tot 99 jaar	282	105	177
100 jaar en meer	1	0	1
Van 5 tot 9 jaar	1	0	1
Van 25 tot 29 jaar	1	0	1
Van 30 tot 34 jaar	4	3	1
Van 35 tot 39 jaar	3	2	1
Van 40 tot 44 jaar	6	4	2
Van 45 tot 49 jaar	6	3	3
Van 50 tot 54 jaar	4	3	1
Van 55 tot 59 jaar	14	8	6
Van 60 tot 64 jaar	24	16	8
Van 65 tot 69 jaar	33	21	12
Van 70 tot 74 jaar	47	24	23
Van 75 tot 79 jaar	63	32	31
Van 80 tot 84 jaar	97	40	57
Van 85 tot 89 jaar	111	38	73
Van 90 tot 94 jaar	59	23	36
Van 95 tot 99 jaar	15	4	11

**Overlijdens naar oorspronkelijke doodsoorzaak, geslacht en leeftijdsgroep
- vervolg**

530 Aandoeningen van de oesofagus			
Leeftijd	M + V	Mannen	Vrouwen
Totaal	57	26	31
Minder dan 20 jaar	1	0	1
Van 20 tot 39 jaar	1	1	0
Van 40 tot 59 jaar	3	3	0
Van 60 tot 79 jaar	14	3	11
Van 80 tot 99 jaar	38	19	19
Van 5 tot 9 jaar	1	0	1
Van 35 tot 39 jaar	1	1	0
Van 40 tot 44 jaar	1	1	0
Van 45 tot 49 jaar	1	1	0
Van 50 tot 54 jaar	1	1	0
Van 65 tot 69 jaar	3	0	3
Van 70 tot 74 jaar	3	1	2
Van 75 tot 79 jaar	8	2	6
Van 80 tot 84 jaar	11	4	7
Van 85 tot 89 jaar	15	10	5
Van 90 tot 94 jaar	10	4	6
Van 95 tot 99 jaar	2	1	1

531 Ulcus ventriculi			
Leeftijd	M + V	Mannen	Vrouwen
Totaal	330	145	185
Van 20 tot 39 jaar	5	3	2
Van 40 tot 59 jaar	21	10	11
Van 60 tot 79 jaar	115	65	50
Van 80 tot 99 jaar	188	67	121
100 jaar en meer	1	0	1
Van 30 tot 34 jaar	4	3	1
Van 35 tot 39 jaar	1	0	1
Van 40 tot 44 jaar	4	2	2
Van 45 tot 49 jaar	4	1	3
Van 50 tot 54 jaar	3	2	1
Van 55 tot 59 jaar	10	5	5
Van 60 tot 64 jaar	18	11	7
Van 65 tot 69 jaar	23	16	7
Van 70 tot 74 jaar	33	17	16
Van 75 tot 79 jaar	41	21	20
Van 80 tot 84 jaar	64	26	38
Van 85 tot 89 jaar	76	24	52
Van 90 tot 94 jaar	38	15	23
Van 95 tot 99 jaar	10	2	8

532 Ulcus duodeni			
Leeftijd	M + V	Mannen	Vrouwen
Totaal	40	19	21
Van 40 tot 59 jaar	2	2	0
Van 60 tot 79 jaar	15	10	5
Van 80 tot 99 jaar	23	7	16
Van 45 tot 49 jaar	1	1	0
Van 55 tot 59 jaar	1	1	0
Van 60 tot 64 jaar	2	2	0
Van 65 tot 69 jaar	2	2	0
Van 70 tot 74 jaar	5	3	2
Van 75 tot 79 jaar	6	3	3
Van 80 tot 84 jaar	8	4	4
Van 85 tot 89 jaar	10	3	7
Van 90 tot 94 jaar	4	0	4
Van 95 tot 99 jaar	1	0	1

533 Ulcus pepticum, niet gespecificeerde lokalisatie			
Leeftijd	M + V	Mannen	Vrouwen
Totaal	11	3	8
Van 40 tot 59 jaar	1	0	1
Van 60 tot 79 jaar	3	2	1
Van 80 tot 99 jaar	7	1	6
Van 55 tot 59 jaar	1	0	1
Van 60 tot 64 jaar	1	1	0
Van 65 tot 69 jaar	1	0	1
Van 70 tot 74 jaar	1	1	0
Van 80 tot 84 jaar	2	0	2
Van 85 tot 89 jaar	3	0	3
Van 95 tot 99 jaar	2	1	1

534 Ulcus gastrojejunale			
Leeftijd	M + V	Mannen	Vrouwen
Totaal	7	5	2
Van 40 tot 59 jaar	1	1	0
Van 60 tot 79 jaar	2	2	0
Van 80 tot 99 jaar	4	2	2
Van 40 tot 44 jaar	1	1	0
Van 75 tot 79 jaar	2	2	0
Van 80 tot 84 jaar	2	1	1
Van 85 tot 89 jaar	2	1	1

535 Gastritis en duodenitis			
Leeftijd	M + V	Mannen	Vrouwen
Totaal	5	4	1
Van 20 tot 39 jaar	1	1	0
Van 60 tot 79 jaar	2	2	0
Van 80 tot 99 jaar	2	1	1
Van 35 tot 39 jaar	1	1	0
Van 65 tot 69 jaar	1	1	0
Van 70 tot 74 jaar	1	1	0
Van 80 tot 84 jaar	2	1	1

536 Functiestoornissen van de maag			
Leeftijd	M + V	Mannen	Vrouwen
Totaal	17	7	10
Van 60 tot 79 jaar	4	3	1
Van 80 tot 99 jaar	13	4	9
Van 65 tot 69 jaar	1	1	0
Van 70 tot 74 jaar	2	1	1
Van 75 tot 79 jaar	1	1	0
Van 80 tot 84 jaar	6	2	4
Van 85 tot 89 jaar	3	0	3
Van 90 tot 94 jaar	4	2	2

**Overlijdens naar oorspronkelijke doodsoorzaak, geslacht en leeftijdsgroep
- vervolg**

537 Overige aandoeningen van maag en duodenum				Buikbreuken (550-553)			
Leeftijd	M + V	Mannen	Vrouwen	Leeftijd	M + V	Mannen	Vrouwen
Totaal	22	12	10	Totaal	69	34	35
Van 20 tot 39 jaar	1	0	1	Van 40 tot 59 jaar	6	1	5
Van 40 tot 59 jaar	2	2	0	Van 60 tot 79 jaar	21	12	9
Van 60 tot 79 jaar	12	6	6	Van 80 tot 99 jaar	42	21	21
Van 80 tot 99 jaar	7	4	3	Van 50 tot 54 jaar	1	0	1
Van 25 tot 29 jaar	1	0	1	Van 55 tot 59 jaar	5	1	4
Van 55 tot 59 jaar	2	2	0	Van 60 tot 64 jaar	3	3	0
Van 60 tot 64 jaar	3	2	1	Van 65 tot 69 jaar	3	1	2
Van 65 tot 69 jaar	2	1	1	Van 70 tot 74 jaar	7	4	3
Van 70 tot 74 jaar	2	0	2	Van 75 tot 79 jaar	8	4	4
Van 75 tot 79 jaar	5	3	2	Van 80 tot 84 jaar	16	6	10
Van 80 tot 84 jaar	2	2	0	Van 85 tot 89 jaar	13	8	5
Van 85 tot 89 jaar	2	0	2	Van 90 tot 94 jaar	12	7	5
Van 90 tot 94 jaar	3	2	1	Van 95 tot 99 jaar	1	0	1

Appendicitis (540-543)				550 Hernia inguinalis			
Leeftijd	M + V	Mannen	Vrouwen	Leeftijd	M + V	Mannen	Vrouwen
Totaal	18	6	12	Totaal	28	18	10
Van 40 tot 59 jaar	1	0	1	Van 60 tot 79 jaar	6	5	1
Van 60 tot 79 jaar	6	2	4	Van 80 tot 99 jaar	22	13	9
Van 80 tot 99 jaar	11	4	7	Van 60 tot 64 jaar	1	1	0
Van 55 tot 59 jaar	1	0	1	Van 70 tot 74 jaar	2	1	1
Van 60 tot 64 jaar	1	1	0	Van 75 tot 79 jaar	3	3	0
Van 65 tot 69 jaar	1	0	1	Van 80 tot 84 jaar	8	3	5
Van 70 tot 74 jaar	1	1	0	Van 85 tot 89 jaar	8	5	3
Van 75 tot 79 jaar	3	0	3	Van 90 tot 94 jaar	6	5	1
Van 80 tot 84 jaar	4	1	3				
Van 85 tot 89 jaar	5	2	3				
Van 90 tot 94 jaar	1	1	0				
Van 95 tot 99 jaar	1	0	1				

540 Acute appendicitis				551 Overige buikbreuken, met gangreen			
Leeftijd	M + V	Mannen	Vrouwen	Leeftijd	M + V	Mannen	Vrouwen
Totaal	17	5	12	Totaal	5	2	3
Van 40 tot 59 jaar	1	0	1	Van 40 tot 59 jaar	1	0	1
Van 60 tot 79 jaar	6	2	4	Van 60 tot 79 jaar	2	1	1
Van 80 tot 99 jaar	10	3	7	Van 80 tot 99 jaar	2	1	1
Van 55 tot 59 jaar	1	0	1	Van 55 tot 59 jaar	1	0	1
Van 60 tot 64 jaar	1	1	0	Van 60 tot 64 jaar	1	1	0
Van 65 tot 69 jaar	1	0	1	Van 75 tot 79 jaar	1	0	1
Van 70 tot 74 jaar	1	1	0	Van 80 tot 84 jaar	1	0	1
Van 75 tot 79 jaar	3	0	3	Van 85 tot 89 jaar	1	1	0
Van 80 tot 84 jaar	3	0	3				
Van 85 tot 89 jaar	5	2	3				
Van 90 tot 94 jaar	1	1	0				
Van 95 tot 99 jaar	1	0	1				

541 Niet gespecificeerde appendicitis				552 Overige buikbreuken met obstructie, zonder vermelding van gangreen			
Leeftijd	M + V	Mannen	Vrouwen	Leeftijd	M + V	Mannen	Vrouwen
Totaal	1	1	0	Totaal	21	7	14
Van 80 tot 99 jaar	1	1	0	Van 40 tot 59 jaar	2	0	2
Van 80 tot 84 jaar	1	1	0	Van 60 tot 79 jaar	6	3	3
				Van 80 tot 99 jaar	13	4	9
				Van 55 tot 59 jaar	2	0	2
				Van 60 tot 64 jaar	1	1	0
				Van 65 tot 69 jaar	1	0	1
				Van 70 tot 74 jaar	2	1	1
				Van 75 tot 79 jaar	2	1	1
				Van 80 tot 84 jaar	4	1	3
				Van 85 tot 89 jaar	3	1	2
				Van 90 tot 94 jaar	5	2	3
				Van 95 tot 99 jaar	1	0	1

**Overlijdens naar oorspronkelijke doodsoorzaak, geslacht en leeftijdsgroep
- vervolg**

553 Overige buikbreuken, zonder vermelding van obstructie of gangreen				556 Idiopatische proctocolitis			
Leeftijd	M + V	Mannen	Vrouwen	Leeftijd	M + V	Mannen	Vrouwen
Totaal	15	7	8	Totaal	11	3	8
Van 40 tot 59 jaar	3	1	2	Van 20 tot 39 jaar	1	1	0
Van 60 tot 79 jaar	7	3	4	Van 60 tot 79 jaar	6	2	4
Van 80 tot 99 jaar	5	3	2	Van 80 tot 99 jaar	4	0	4
Van 50 tot 54 jaar	1	0	1	Van 30 tot 34 jaar	1	1	0
Van 55 tot 59 jaar	2	1	1	Van 65 tot 69 jaar	2	0	2
Van 65 tot 69 jaar	2	1	1	Van 70 tot 74 jaar	2	2	0
Van 70 tot 74 jaar	3	2	1	Van 75 tot 79 jaar	2	0	2
Van 75 tot 79 jaar	2	0	2	Van 80 tot 84 jaar	1	0	1
Van 80 tot 84 jaar	3	2	1	Van 85 tot 89 jaar	2	0	2
Van 85 tot 89 jaar	1	1	0	Van 90 tot 94 jaar	1	0	1
Van 90 tot 94 jaar	1	0	1				
555 Enteritis regionalis				557 Vasculaire insufficiëntie van de darm			
Leeftijd	M + V	Mannen	Vrouwen	Leeftijd	M + V	Mannen	Vrouwen
Totaal	624	238	386	Totaal	521	208	313
Van 20 tot 39 jaar	3	1	2	Van 20 tot 39 jaar	1	0	1
Van 40 tot 59 jaar	27	19	8	Van 40 tot 59 jaar	23	17	6
Van 60 tot 79 jaar	240	127	113	Van 60 tot 79 jaar	206	109	97
Van 80 tot 99 jaar	352	90	262	Van 80 tot 99 jaar	289	81	208
100 jaar en meer	2	1	1	100 jaar en meer	2	1	1
Van 25 tot 29 jaar	1	0	1	Van 30 tot 34 jaar	1	0	1
Van 30 tot 34 jaar	2	1	1	Van 40 tot 44 jaar	1	1	0
Van 40 tot 44 jaar	1	1	0	Van 45 tot 49 jaar	2	2	0
Van 45 tot 49 jaar	3	3	0	Van 50 tot 54 jaar	2	1	1
Van 50 tot 54 jaar	3	1	2	Van 55 tot 59 jaar	18	13	5
Van 55 tot 59 jaar	20	14	6	Van 60 tot 64 jaar	30	19	11
Van 60 tot 64 jaar	37	23	14	Van 65 tot 69 jaar	32	14	18
Van 65 tot 69 jaar	39	17	22	Van 70 tot 74 jaar	72	42	30
Van 70 tot 74 jaar	85	51	34	Van 75 tot 79 jaar	72	34	38
Van 75 tot 79 jaar	79	36	43	Van 80 tot 84 jaar	116	48	68
Van 80 tot 84 jaar	139	52	87	Van 85 tot 89 jaar	106	23	83
Van 85 tot 89 jaar	125	24	101	Van 90 tot 94 jaar	54	10	44
Van 90 tot 94 jaar	69	13	56	Van 95 tot 99 jaar	13	0	13
Van 95 tot 99 jaar	19	1	18				
558 Overige niet-infectieuze gastro-enteritis en colitis				558 Overige niet-infectieuze gastro-enteritis en colitis			
Leeftijd	M + V	Mannen	Vrouwen	Leeftijd	M + V	Mannen	Vrouwen
Totaal	22	8	14	Totaal	70	19	51
Van 20 tot 39 jaar	1	0	1	Van 40 tot 59 jaar	2	1	1
Van 40 tot 59 jaar	2	1	1	Van 60 tot 79 jaar	20	10	10
Van 60 tot 79 jaar	8	6	2	Van 80 tot 99 jaar	48	8	40
Van 80 tot 99 jaar	11	1	10	Van 45 tot 49 jaar	1	1	0
Van 25 tot 29 jaar	1	0	1	Van 55 tot 59 jaar	1	0	1
Van 50 tot 54 jaar	1	0	1	Van 60 tot 64 jaar	3	1	2
Van 55 tot 59 jaar	1	1	0	Van 65 tot 69 jaar	5	3	2
Van 60 tot 64 jaar	4	3	1	Van 70 tot 74 jaar	8	4	4
Van 70 tot 74 jaar	3	3	0	Van 75 tot 79 jaar	4	2	2
Van 75 tot 79 jaar	1	0	1	Van 80 tot 84 jaar	16	4	12
Van 80 tot 84 jaar	6	0	6	Van 85 tot 89 jaar	13	1	12
Van 85 tot 89 jaar	4	0	4	Van 90 tot 94 jaar	13	2	11
Van 90 tot 94 jaar	1	1	0	Van 95 tot 99 jaar	6	1	5

**Overlijdens naar oorspronkelijke doodsoorzaak, geslacht en leeftijdsgroep
- vervolg**

567 Peritonitis				Overige ziekten van de tractus digestivus (570-579)			
Leeftijd	M + V	Mannen	Vrouwen	Leeftijd	M + V	Mannen	Vrouwen
Totaal	167	74	93	Totaal	2.343	1.248	1.095
Minder dan 20 jaar	3	3	0	Minder dan 20 jaar	5	3	2
Van 20 tot 39 jaar	2	1	1	Van 20 tot 39 jaar	88	58	30
Van 40 tot 59 jaar	8	4	4	Van 40 tot 59 jaar	575	387	188
Van 60 tot 79 jaar	79	48	31	Van 60 tot 79 jaar	982	560	422
Van 80 tot 99 jaar	75	18	57	Van 80 tot 99 jaar	689	240	449
Minder dan 5 jaar	1	1	0	100 jaar en meer	4	0	4
Van 10 tot 14 jaar	1	1	0	Minder dan 5 jaar	2	1	1
Van 15 tot 19 jaar	1	1	0	Van 5 tot 9 jaar	1	1	0
Van 20 tot 24 jaar	1	1	0	Van 15 tot 19 jaar	2	1	1
Van 30 tot 34 jaar	1	0	1	Van 20 tot 24 jaar	2	1	1
Van 40 tot 44 jaar	1	1	0	Van 25 tot 29 jaar	8	5	3
Van 45 tot 49 jaar	1	0	1	Van 30 tot 34 jaar	20	11	9
Van 50 tot 54 jaar	2	1	1	Van 35 tot 39 jaar	58	41	17
Van 55 tot 59 jaar	4	2	2	Van 40 tot 44 jaar	105	74	31
Van 60 tot 64 jaar	11	7	4	Van 45 tot 49 jaar	160	110	50
Van 65 tot 69 jaar	14	10	4	Van 50 tot 54 jaar	153	102	51
Van 70 tot 74 jaar	32	22	10	Van 55 tot 59 jaar	157	101	56
Van 75 tot 79 jaar	22	9	13	Van 60 tot 64 jaar	184	106	78
Van 80 tot 84 jaar	27	6	21	Van 65 tot 69 jaar	245	168	77
Van 85 tot 89 jaar	28	9	19	Van 70 tot 74 jaar	305	168	137
Van 90 tot 94 jaar	17	3	14	Van 75 tot 79 jaar	248	118	130
Van 95 tot 99 jaar	3	0	3	Van 80 tot 84 jaar	261	117	144
				Van 85 tot 89 jaar	239	84	155
				Van 90 tot 94 jaar	149	30	119
				Van 95 tot 99 jaar	40	9	31
568 Overige aandoeningen van het peritoneum				570 Acute en subacute levercelnecrose			
Leeftijd	M + V	Mannen	Vrouwen	Leeftijd	M + V	Mannen	Vrouwen
Totaal	11	6	5	Totaal	20	10	10
Van 40 tot 59 jaar	1	1	0	Minder dan 20 jaar	2	0	2
Van 60 tot 79 jaar	6	4	2	Van 20 tot 39 jaar	2	1	1
Van 80 tot 99 jaar	4	1	3	Van 40 tot 59 jaar	6	4	2
Van 45 tot 49 jaar	1	1	0	Van 60 tot 79 jaar	5	3	2
Van 60 tot 64 jaar	1	0	1	Van 80 tot 99 jaar	5	2	3
Van 70 tot 74 jaar	4	3	1	Minder dan 5 jaar	1	0	1
Van 75 tot 79 jaar	1	1	0	Van 15 tot 19 jaar	1	0	1
Van 80 tot 84 jaar	2	1	1	Van 25 tot 29 jaar	1	0	1
Van 85 tot 89 jaar	1	0	1	Van 35 tot 39 jaar	1	1	0
Van 90 tot 94 jaar	1	0	1	Van 40 tot 44 jaar	2	1	1
				Van 45 tot 49 jaar	2	1	1
				Van 50 tot 54 jaar	2	2	0
				Van 60 tot 64 jaar	2	2	0
				Van 65 tot 69 jaar	1	0	1
				Van 75 tot 79 jaar	2	1	1
				Van 80 tot 84 jaar	3	1	2
				Van 90 tot 94 jaar	2	1	1
569 Overige aandoeningen van de darm							
Leeftijd	M + V	Mannen	Vrouwen				
Totaal	92	44	48				
Van 40 tot 59 jaar	8	6	2				
Van 60 tot 79 jaar	34	16	18				
Van 80 tot 99 jaar	49	21	28				
100 jaar en meer	1	1	0				
Van 50 tot 54 jaar	3	3	0				
Van 55 tot 59 jaar	5	3	2				
Van 60 tot 64 jaar	4	4	0				
Van 65 tot 69 jaar	6	2	4				
Van 70 tot 74 jaar	9	4	5				
Van 75 tot 79 jaar	15	6	9				
Van 80 tot 84 jaar	14	6	8				
Van 85 tot 89 jaar	22	13	9				
Van 90 tot 94 jaar	10	1	9				
Van 95 tot 99 jaar	3	1	2				

**Overlijdens naar oorspronkelijke doodsoorzaak, geslacht en leeftijdsgroep
- vervolg**

571 Chronische leverziekte en -cirrose				573 Overige aandoeningen van de lever			
Leeftijd	M + V	Mannen	Vrouwen	Leeftijd	M + V	Mannen	Vrouwen
Totaal	1.215	735	480	Totaal	96	49	47
Minder dan 20 jaar	1	1	0	Minder dan 20 jaar	1	1	0
Van 20 tot 39 jaar	57	35	22	Van 20 tot 39 jaar	3	1	2
Van 40 tot 59 jaar	457	302	155	Van 40 tot 59 jaar	19	13	6
Van 60 tot 79 jaar	577	337	240	Van 60 tot 79 jaar	53	28	25
Van 80 tot 99 jaar	123	60	63	Van 80 tot 99 jaar	20	6	14
Van 5 tot 9 jaar	1	1	0	Minder dan 5 jaar	1	1	0
Van 25 tot 29 jaar	5	3	2	Van 35 tot 39 jaar	3	1	2
Van 30 tot 34 jaar	13	5	8	Van 40 tot 44 jaar	3	3	0
Van 35 tot 39 jaar	39	27	12	Van 45 tot 49 jaar	7	5	2
Van 40 tot 44 jaar	85	59	26	Van 50 tot 54 jaar	8	4	4
Van 45 tot 49 jaar	129	88	41	Van 55 tot 59 jaar	1	1	0
Van 50 tot 54 jaar	120	78	42	Van 60 tot 64 jaar	10	4	6
Van 55 tot 59 jaar	123	77	46	Van 65 tot 69 jaar	11	5	6
Van 60 tot 64 jaar	129	74	55	Van 70 tot 74 jaar	17	9	8
Van 65 tot 69 jaar	165	121	44	Van 75 tot 79 jaar	15	10	5
Van 70 tot 74 jaar	186	106	80	Van 80 tot 84 jaar	8	3	5
Van 75 tot 79 jaar	97	36	61	Van 85 tot 89 jaar	6	2	4
Van 80 tot 84 jaar	83	43	40	Van 90 tot 94 jaar	5	1	4
Van 85 tot 89 jaar	28	12	16	Van 95 tot 99 jaar	1	0	1
Van 90 tot 94 jaar	11	5	6				
Van 95 tot 99 jaar	1	0	1				
572 Leverabces en gevolgen van chronische leverziekten				574 Galstenen			
Leeftijd	M + V	Mannen	Vrouwen	Leeftijd	M + V	Mannen	Vrouwen
Totaal	63	38	25	Totaal	64	19	45
Minder dan 20 jaar	1	1	0	Van 40 tot 59 jaar	2	1	1
Van 20 tot 39 jaar	2	1	1	Van 60 tot 79 jaar	15	6	9
Van 40 tot 59 jaar	17	14	3	Van 80 tot 99 jaar	47	12	35
Van 60 tot 79 jaar	26	16	10	Van 40 tot 44 jaar	1	1	0
Van 80 tot 99 jaar	16	6	10	Van 45 tot 49 jaar	1	0	1
100 jaar en meer	1	0	1	Van 60 tot 64 jaar	1	1	0
Van 15 tot 19 jaar	1	1	0	Van 65 tot 69 jaar	3	1	2
Van 30 tot 34 jaar	1	0	1	Van 70 tot 74 jaar	4	2	2
Van 35 tot 39 jaar	1	1	0	Van 75 tot 79 jaar	7	2	5
Van 40 tot 44 jaar	2	1	1	Van 80 tot 84 jaar	12	5	7
Van 45 tot 49 jaar	4	4	0	Van 85 tot 89 jaar	21	5	16
Van 50 tot 54 jaar	5	5	0	Van 90 tot 94 jaar	11	1	10
Van 55 tot 59 jaar	6	4	2	Van 95 tot 99 jaar	3	1	2
Van 60 tot 64 jaar	8	5	3				
Van 65 tot 69 jaar	7	5	2	575 Overige aandoeningen van de galblaas			
Van 70 tot 74 jaar	6	3	3	Leeftijd	M + V	Mannen	Vrouwen
Van 75 tot 79 jaar	5	3	2	Totaal	158	52	106
Van 80 tot 84 jaar	7	5	2	Van 20 tot 39 jaar	1	0	1
Van 85 tot 89 jaar	4	1	3	Van 40 tot 59 jaar	5	3	2
Van 90 tot 94 jaar	5	0	5	Van 60 tot 79 jaar	48	22	26
				Van 80 tot 99 jaar	104	27	77
				Van 20 tot 24 jaar	1	0	1
				Van 50 tot 54 jaar	3	2	1
				Van 55 tot 59 jaar	2	1	1
				Van 60 tot 64 jaar	4	0	4
				Van 65 tot 69 jaar	7	3	4
				Van 70 tot 74 jaar	17	8	9
				Van 75 tot 79 jaar	20	11	9
				Van 80 tot 84 jaar	28	9	19
				Van 85 tot 89 jaar	41	13	28
				Van 90 tot 94 jaar	26	4	22
				Van 95 tot 99 jaar	9	1	8

Overlijdens naar oorspronkelijke doodsoorzaak, geslacht en leeftijdsgroep - vervolg

Nefritis, nefrotisch syndroom en nefrose (580-589)				583 Nefritis en nefropathie, niet gespecificeerd als acuut of chronisch			
Leeftijd	M + V	Mannen	Vrouwen	Leeftijd	M + V	Mannen	Vrouwen
Totaal	1.208	516	692	Totaal	11	8	3
Minder dan 20 jaar	1	1	0	Van 40 tot 59 jaar	2	1	1
Van 20 tot 39 jaar	4	3	1	Van 60 tot 79 jaar	5	5	0
Van 40 tot 59 jaar	48	31	17	Van 80 tot 99 jaar	4	2	2
Van 60 tot 79 jaar	457	225	232	Van 50 tot 54 jaar	1	1	0
Van 80 tot 99 jaar	695	256	439	Van 55 tot 59 jaar	1	0	1
100 jaar en meer	3	0	3	Van 60 tot 64 jaar	2	2	0
Minder dan 5 jaar	1	1	0	Van 65 tot 69 jaar	1	1	0
Van 25 tot 29 jaar	3	3	0	Van 70 tot 74 jaar	1	1	0
Van 35 tot 39 jaar	1	0	1	Van 75 tot 79 jaar	1	1	0
Van 40 tot 44 jaar	4	3	1	Van 80 tot 84 jaar	3	2	1
Van 45 tot 49 jaar	12	7	5	Van 85 tot 89 jaar	1	0	1
Van 50 tot 54 jaar	12	10	2				
Van 55 tot 59 jaar	20	11	9	584 Acute nierinsufficiëntie			
Van 60 tot 64 jaar	59	34	25	Leeftijd	M + V	Mannen	Vrouwen
Van 65 tot 69 jaar	100	48	52	Totaal	134	60	74
Van 70 tot 74 jaar	139	73	66	Minder dan 20 jaar	1	1	0
Van 75 tot 79 jaar	159	70	89	Van 20 tot 39 jaar	3	2	1
Van 80 tot 84 jaar	250	116	134	Van 40 tot 59 jaar	2	1	1
Van 85 tot 89 jaar	271	90	181	Van 60 tot 79 jaar	47	25	22
Van 90 tot 94 jaar	127	33	94	Van 80 tot 99 jaar	81	31	50
Van 95 tot 99 jaar	47	17	30	Minder dan 5 jaar	1	1	0
				Van 25 tot 29 jaar	2	2	0
				Van 35 tot 39 jaar	1	0	1
				Van 45 tot 49 jaar	1	0	1
				Van 55 tot 59 jaar	1	1	0
				Van 60 tot 64 jaar	6	5	1
				Van 65 tot 69 jaar	11	5	6
				Van 70 tot 74 jaar	13	7	6
				Van 75 tot 79 jaar	17	8	9
				Van 80 tot 84 jaar	34	14	20
				Van 85 tot 89 jaar	29	10	19
				Van 90 tot 94 jaar	13	4	9
				Van 95 tot 99 jaar	5	3	2
580 Acute glomerulonefritis				585 Chronische nierinsufficiëntie			
Leeftijd	M + V	Mannen	Vrouwen	Leeftijd	M + V	Mannen	Vrouwen
Totaal	2	0	2	Totaal	268	137	131
Van 60 tot 79 jaar	1	0	1	Van 40 tot 59 jaar	25	15	10
Van 80 tot 99 jaar	1	0	1	Van 60 tot 79 jaar	129	70	59
Van 70 tot 74 jaar	1	0	1	Van 80 tot 99 jaar	114	52	62
Van 85 tot 89 jaar	1	0	1	Van 40 tot 44 jaar	4	3	1
				Van 45 tot 49 jaar	5	4	1
				Van 50 tot 54 jaar	6	4	2
				Van 55 tot 59 jaar	10	4	6
				Van 60 tot 64 jaar	22	15	7
				Van 65 tot 69 jaar	28	15	13
				Van 70 tot 74 jaar	44	24	20
				Van 75 tot 79 jaar	35	16	19
				Van 80 tot 84 jaar	44	29	15
				Van 85 tot 89 jaar	45	17	28
				Van 90 tot 94 jaar	21	6	15
				Van 95 tot 99 jaar	4	0	4
581 Nefrotisch syndroom							
Leeftijd	M + V	Mannen	Vrouwen				
Totaal	16	7	9				
Van 40 tot 59 jaar	2	2	0				
Van 60 tot 79 jaar	6	2	4				
Van 80 tot 99 jaar	8	3	5				
Van 45 tot 49 jaar	1	1	0				
Van 50 tot 54 jaar	1	1	0				
Van 60 tot 64 jaar	1	0	1				
Van 65 tot 69 jaar	2	1	1				
Van 70 tot 74 jaar	1	1	0				
Van 75 tot 79 jaar	2	0	2				
Van 80 tot 84 jaar	4	2	2				
Van 85 tot 89 jaar	1	1	0				
Van 90 tot 94 jaar	3	0	3				
582 Chronische glomerulonefritis							
Leeftijd	M + V	Mannen	Vrouwen				
Totaal	3	2	1				
Van 40 tot 59 jaar	1	1	0				
Van 60 tot 79 jaar	2	1	1				
Van 50 tot 54 jaar	1	1	0				
Van 65 tot 69 jaar	1	0	1				
Van 75 tot 79 jaar	1	1	0				

Overlijdens naar oorspronkelijke doodsoorzaak, geslacht en leeftijdsgroep - vervolg

586 Niet gespecificeerde nierinsufficiëntie				590 Nierinfecties			
Leeftijd	M + V	Mannen	Vrouwen	Leeftijd	M + V	Mannen	Vrouwen
Totaal	770	301	469	Totaal	58	15	43
Van 20 tot 39 jaar	1	1	0	Van 20 tot 39 jaar	1	1	0
Van 40 tot 59 jaar	16	11	5	Van 40 tot 59 jaar	1	1	0
Van 60 tot 79 jaar	265	122	143	Van 60 tot 79 jaar	22	4	18
Van 80 tot 99 jaar	485	167	318	Van 80 tot 99 jaar	34	9	25
100 jaar en meer	3	0	3	Van 35 tot 39 jaar	1	1	0
Van 25 tot 29 jaar	1	1	0	Van 45 tot 49 jaar	1	1	0
Van 45 tot 49 jaar	5	2	3	Van 60 tot 64 jaar	1	0	1
Van 50 tot 54 jaar	3	3	0	Van 65 tot 69 jaar	4	0	4
Van 55 tot 59 jaar	8	6	2	Van 70 tot 74 jaar	3	2	1
Van 60 tot 64 jaar	28	12	16	Van 75 tot 79 jaar	14	2	12
Van 65 tot 69 jaar	57	26	31	Van 80 tot 84 jaar	11	5	6
Van 70 tot 74 jaar	78	40	38	Van 85 tot 89 jaar	15	2	13
Van 75 tot 79 jaar	102	44	58	Van 90 tot 94 jaar	8	2	6
Van 80 tot 84 jaar	165	69	96				
Van 85 tot 89 jaar	192	61	131				
Van 90 tot 94 jaar	90	23	67				
Van 95 tot 99 jaar	38	14	24				
587 Nefrosclerose, niet gespecificeerd				591 Hydronefrose			
Leeftijd	M + V	Mannen	Vrouwen	Leeftijd	M + V	Mannen	Vrouwen
Totaal	4	1	3	Totaal	6	3	3
Van 60 tot 79 jaar	2	0	2	Van 60 tot 79 jaar	1	1	0
Van 80 tot 99 jaar	2	1	1	Van 80 tot 99 jaar	5	2	3
Van 70 tot 74 jaar	1	0	1	Van 70 tot 74 jaar	1	1	0
Van 75 tot 79 jaar	1	0	1	Van 80 tot 84 jaar	2	2	0
Van 85 tot 89 jaar	2	1	1	Van 85 tot 89 jaar	3	0	3
Andere ziekten van nier en urinewegen (590-599)				592 Niersteen en uretersteen			
Leeftijd	M + V	Mannen	Vrouwen	Leeftijd	M + V	Mannen	Vrouwen
Totaal	347	134	213	Totaal	8	3	5
Minder dan 20 jaar	1	1	0	Van 60 tot 79 jaar	3	0	3
Van 20 tot 39 jaar	2	1	1	Van 80 tot 99 jaar	5	3	2
Van 40 tot 59 jaar	9	5	4	Van 65 tot 69 jaar	1	0	1
Van 60 tot 79 jaar	118	50	68	Van 70 tot 74 jaar	1	0	1
Van 80 tot 99 jaar	217	77	140	Van 75 tot 79 jaar	1	0	1
Minder dan 5 jaar	1	1	0	Van 80 tot 84 jaar	2	2	0
Van 30 tot 34 jaar	1	0	1	Van 85 tot 89 jaar	1	0	1
Van 35 tot 39 jaar	1	1	0	Van 90 tot 94 jaar	2	1	1
Van 40 tot 44 jaar	2	0	2				
Van 45 tot 49 jaar	1	1	0				
Van 50 tot 54 jaar	3	2	1				
Van 55 tot 59 jaar	3	2	1				
Van 60 tot 64 jaar	8	4	4				
Van 65 tot 69 jaar	21	10	11				
Van 70 tot 74 jaar	30	12	18				
Van 75 tot 79 jaar	59	24	35				
Van 80 tot 84 jaar	74	35	39				
Van 85 tot 89 jaar	82	27	55				
Van 90 tot 94 jaar	51	13	38				
Van 95 tot 99 jaar	10	2	8				
593 Overige aandoeningen van nier en ureter				593 Overige aandoeningen van nier en ureter			
Leeftijd	M + V	Mannen	Vrouwen	Leeftijd	M + V	Mannen	Vrouwen
Totaal	45	25	20	Totaal	45	25	20
Van 40 tot 59 jaar	5	2	3	Van 40 tot 59 jaar	5	2	3
Van 60 tot 79 jaar	15	12	3	Van 60 tot 79 jaar	15	12	3
Van 80 tot 99 jaar	25	11	14	Van 80 tot 99 jaar	25	11	14
Van 40 tot 44 jaar	1	0	1	Van 40 tot 44 jaar	1	0	1
Van 50 tot 54 jaar	1	0	1	Van 50 tot 54 jaar	1	0	1
Van 55 tot 59 jaar	3	2	1	Van 55 tot 59 jaar	3	2	1
Van 60 tot 64 jaar	1	0	1	Van 60 tot 64 jaar	1	0	1
Van 65 tot 69 jaar	4	4	0	Van 65 tot 69 jaar	4	4	0
Van 70 tot 74 jaar	4	3	1	Van 70 tot 74 jaar	4	3	1
Van 75 tot 79 jaar	6	5	1	Van 75 tot 79 jaar	6	5	1
Van 80 tot 84 jaar	8	4	4	Van 80 tot 84 jaar	8	4	4
Van 85 tot 89 jaar	10	4	6	Van 85 tot 89 jaar	10	4	6
Van 90 tot 94 jaar	4	2	2	Van 90 tot 94 jaar	4	2	2
Van 95 tot 99 jaar	3	1	2	Van 95 tot 99 jaar	3	1	2

**Overlijdens naar oorspronkelijke doodsoorzaak, geslacht en leeftijdsgroep
- vervolg**

594 Stenen van de lagere urinewegen				Ziekten van de mannelijke geslachtsorganen (600-608)	
Leeftijd	M + V	Mannen	Vrouwen	Leeftijd	Mannen
Totaal	1	1	0	Totaal	50
Van 80 tot 99 jaar	1	1	0	Van 40 tot 59 jaar	3
Van 80 tot 84 jaar	1	1	0	Van 60 tot 79 jaar	24
595 Cystitis				Van 80 tot 99 jaar	23
Leeftijd	M + V	Mannen	Vrouwen	Van 45 tot 49 jaar	2
Totaal	6	2	4	Van 50 tot 54 jaar	1
Van 60 tot 79 jaar	1	1	0	Van 60 tot 64 jaar	2
Van 80 tot 99 jaar	5	1	4	Van 65 tot 69 jaar	6
Van 70 tot 74 jaar	1	1	0	Van 70 tot 74 jaar	8
Van 80 tot 84 jaar	3	0	3	Van 75 tot 79 jaar	8
Van 85 tot 89 jaar	1	1	0	Van 80 tot 84 jaar	12
Van 90 tot 94 jaar	1	0	1	Van 85 tot 89 jaar	6
596 Overige aandoeningen van de blaas				Van 90 tot 94 jaar	4
Leeftijd	M + V	Mannen	Vrouwen	Van 95 tot 99 jaar	1
Totaal	7	3	4	600 Hyperplasie van de prostaat	
Van 60 tot 79 jaar	6	2	4	Leeftijd	Mannen
Van 80 tot 99 jaar	1	1	0	Totaal	29
Van 60 tot 64 jaar	1	1	0	Van 60 tot 79 jaar	14
Van 65 tot 69 jaar	1	0	1	Van 80 tot 99 jaar	15
Van 70 tot 74 jaar	2	0	2	Van 65 tot 69 jaar	5
Van 75 tot 79 jaar	2	1	1	Van 70 tot 74 jaar	5
Van 85 tot 89 jaar	1	1	0	Van 75 tot 79 jaar	4
599 Overige aandoeningen van urethra en urinewegen				Van 80 tot 84 jaar	7
Leeftijd	M + V	Mannen	Vrouwen	Van 85 tot 89 jaar	5
Totaal	216	82	134	Van 90 tot 94 jaar	2
Minder dan 20 jaar	1	1	0	Van 95 tot 99 jaar	1
Van 20 tot 39 jaar	1	0	1	601 Ontstekingsprocessen van de prostaat	
Van 40 tot 59 jaar	3	2	1	Leeftijd	Mannen
Van 60 tot 79 jaar	70	30	40	Totaal	7
Van 80 tot 99 jaar	141	49	92	Van 60 tot 79 jaar	3
Minder dan 5 jaar	1	1	0	Van 80 tot 99 jaar	4
Van 30 tot 34 jaar	1	0	1	Van 70 tot 74 jaar	2
Van 40 tot 44 jaar	1	0	1	Van 75 tot 79 jaar	1
Van 50 tot 54 jaar	2	2	0	Van 80 tot 84 jaar	4
Van 60 tot 64 jaar	5	3	2	602 Overige aandoeningen van de prostaat	
Van 65 tot 69 jaar	11	6	5	Leeftijd	Mannen
Van 70 tot 74 jaar	18	5	13	Totaal	6
Van 75 tot 79 jaar	36	16	20	Van 60 tot 79 jaar	2
Van 80 tot 84 jaar	47	21	26	Van 80 tot 99 jaar	4
Van 85 tot 89 jaar	51	19	32	Van 60 tot 64 jaar	1
Van 90 tot 94 jaar	36	8	28	Van 75 tot 79 jaar	1
Van 95 tot 99 jaar	7	1	6	Van 80 tot 84 jaar	1
603 Hydrokèle				Van 85 tot 89 jaar	1
Leeftijd	Mannen	Van 90 tot 94 jaar	2		
Totaal	1	603 Hydrokèle			
Van 60 tot 79 jaar	1	Leeftijd	Mannen		
Van 75 tot 79 jaar	1	Totaal	1		

Overlijdens naar oorspronkelijke doodsoorzaak, geslacht en leeftijdsgroep - vervolg

604 Orchitis en epididymitis		Overige aandoeningen van de vrouwelijke geslachtsorganen (617-629)	
Leeftijd	Mannen	Leeftijd	Vrouwen
Totaal	1	Totaal	11
Van 40 tot 59 jaar	1	Van 20 tot 39 jaar	1
Van 50 tot 54 jaar	1	Van 60 tot 79 jaar	3
		Van 80 tot 99 jaar	7
		Van 20 tot 24 jaar	1
		Van 75 tot 79 jaar	3
		Van 80 tot 84 jaar	3
		Van 85 tot 89 jaar	3
		Van 90 tot 94 jaar	1
608 Overige aandoeningen van de mannelijke geslachtsorganen		618 Prolaps van de geslachtsorganen	
Leeftijd	Mannen	Leeftijd	Vrouwen
Totaal	6	Totaal	2
Van 40 tot 59 jaar	2	Van 80 tot 99 jaar	2
Van 60 tot 79 jaar	4	Van 85 tot 89 jaar	2
Van 45 tot 49 jaar	2		
Van 60 tot 64 jaar	1		
Van 65 tot 69 jaar	1		
Van 70 tot 74 jaar	1		
Van 75 tot 79 jaar	1		
Ontstekingsprocessen van de vrouwelijke bekkenorganen (614-616)		619 Fistel van vrouwelijke geslachtsorganen	
Leeftijd	Vrouwen	Leeftijd	Vrouwen
Totaal	5	Totaal	5
Van 40 tot 59 jaar	1	Van 60 tot 79 jaar	1
Van 60 tot 79 jaar	2	Van 80 tot 99 jaar	4
Van 80 tot 99 jaar	2	Van 75 tot 79 jaar	1
Van 40 tot 44 jaar	1	Van 80 tot 84 jaar	2
Van 70 tot 74 jaar	2	Van 85 tot 89 jaar	1
Van 80 tot 84 jaar	2	Van 90 tot 94 jaar	1
614 Ontstekingsprocessen van ovarium, tuba Fallopii, bindweefsel en peritoneum van het bekken		620 Niet-inflammatoire aandoeningen van ovarium, Tuba Fallopii en ligamentum latum	
Leeftijd	Vrouwen	Leeftijd	Vrouwen
Totaal	1	Totaal	1
Van 80 tot 99 jaar	1	Van 60 tot 79 jaar	1
Van 80 tot 84 jaar	1	Van 75 tot 79 jaar	1
615 Ontstekingsprocessen van de uterus, behalve de cervix		622 Niet-inflammatoire aandoeningen van de cervix	
Leeftijd	Vrouwen	Leeftijd	Vrouwen
Totaal	1	Totaal	1
Van 60 tot 79 jaar	1	Van 20 tot 39 jaar	1
Van 70 tot 74 jaar	1	Van 20 tot 24 jaar	1
616 Ontstekingsprocessen van cervix, vagina en vulva		629 Overige aandoeningen van vrouwelijke geslachtsorganen	
Leeftijd	Vrouwen	Leeftijd	Vrouwen
Totaal	3	Totaal	2
Van 40 tot 59 jaar	1	Van 60 tot 79 jaar	1
Van 60 tot 79 jaar	1	Van 80 tot 99 jaar	1
Van 80 tot 99 jaar	1	Van 75 tot 79 jaar	1
Van 40 tot 44 jaar	1	Van 80 tot 84 jaar	1
Van 70 tot 74 jaar	1		
Van 80 tot 84 jaar	1		

Overlijdens naar oorspronkelijke doodsoorzaak, geslacht en leeftijdsgroep - vervolg

XI. Bevallingen en complicaties van zwangerschap en puerperium (630-676)		648 Overige bij de moeder bestaande aandoeningen, elders geclassificeerd, maar optredend als complicatie van zwangerschap, bevalling en kraambed	
Leeftijd	Vrouwen	Leeftijd	Vrouwen
Totaal	11	Totaal	1
Van 20 tot 39 jaar	10	Van 20 tot 39 jaar	1
Van 40 tot 59 jaar	1	Van 25 tot 29 jaar	1
Van 20 tot 24 jaar	1	<i>Complicaties die voornamelijk optreden in de loop van de bevalling (660-669)</i>	
Van 25 tot 29 jaar	1	Leeftijd	Vrouwen
Van 30 tot 34 jaar	5	Totaal	2
Van 35 tot 39 jaar	3	Van 20 tot 39 jaar	2
Van 45 tot 49 jaar	1	Van 30 tot 34 jaar	2
<i>Zwangerschap eindigend in abortus (630-639)</i>		666 Bloeding post partum	
Leeftijd	Vrouwen	Leeftijd	Vrouwen
Totaal	3	Totaal	1
Van 20 tot 39 jaar	2	Van 20 tot 39 jaar	1
Van 40 tot 59 jaar	1	Van 30 tot 34 jaar	1
Van 30 tot 34 jaar	1	<i>669 Overige complicaties van de bevalling, niet elders geclassificeerd</i>	
Van 35 tot 39 jaar	1	Leeftijd	Vrouwen
Van 45 tot 49 jaar	1	Totaal	1
636 Abortus provocatus zonder legale indicatie		Van 20 tot 39 jaar	1
Leeftijd	Vrouwen	Van 30 tot 34 jaar	1
Totaal	1	<i>Complicaties van het kraambed (670-676)</i>	
Van 40 tot 59 jaar	1	Leeftijd	Vrouwen
Van 45 tot 49 jaar	1	Totaal	5
637 Niet gespecificeerde abortus		Van 20 tot 39 jaar	5
Leeftijd	Vrouwen	Van 20 tot 24 jaar	1
Totaal	1	Van 30 tot 34 jaar	2
Van 20 tot 39 jaar	1	Van 35 tot 39 jaar	2
Van 30 tot 34 jaar	1	<i>671 Veneuze complicaties in zwangerschap en kraambed</i>	
638 Mislukte inleiding van abortus		Leeftijd	Vrouwen
Leeftijd	Vrouwen	Totaal	1
Totaal	1	Van 20 tot 39 jaar	1
Van 20 tot 39 jaar	1	Van 30 tot 34 jaar	1
Van 35 tot 39 jaar	1	<i>Complicaties, voornamelijk verband houdend met de zwangerschap (640-648)</i>	
<i>Complicaties, voornamelijk verband houdend met de zwangerschap (640-648)</i>		Leeftijd	Vrouwen
Leeftijd	Vrouwen	Totaal	1
Totaal	1	Van 20 tot 39 jaar	1
Van 20 tot 39 jaar	1	Van 25 tot 29 jaar	1
Van 25 tot 29 jaar	1	<i>673 Obstetrische longembolie</i>	
<i>Complicaties, voornamelijk verband houdend met de zwangerschap (640-648)</i>		Leeftijd	Vrouwen
Leeftijd	Vrouwen	Totaal	1
Totaal	1	Van 20 tot 39 jaar	1
Van 20 tot 39 jaar	1	Van 30 tot 34 jaar	1
Van 25 tot 29 jaar	1	<i>673 Obstetrische longembolie</i>	
<i>Complicaties, voornamelijk verband houdend met de zwangerschap (640-648)</i>		Leeftijd	Vrouwen
Leeftijd	Vrouwen	Totaal	1
Totaal	1	Van 20 tot 39 jaar	1
Van 20 tot 39 jaar	1	Van 30 tot 34 jaar	1
Van 25 tot 29 jaar	1	<i>673 Obstetrische longembolie</i>	

Overlijdens naar oorspronkelijke doodsoorzaak, geslacht en leeftijdsgroep - vervolg

674 Overige en niet gespecificeerde complicaties van het kraambed, niet elders geclassificeerd				685 Pilonidale cyste			
Leeftijd	Vrouwen			Leeftijd	M + V	Mannen	Vrouwen
Totaal	3			Totaal	1	0	1
Van 20 tot 39 jaar	3			Van 80 tot 99 jaar	1	0	1
Van 20 tot 24 jaar	1			Van 80 tot 84 jaar	1	0	1
Van 35 tot 39 jaar	2						
XII. Ziekten van huid en subcutis (680-709)				686 Overige lokale infecties van huid en subcutis			
Leeftijd	M + V	Mannen	Vrouwen	Leeftijd	M + V	Mannen	Vrouwen
Totaal	483	131	352	Totaal	6	1	5
Van 20 tot 39 jaar	1	1	0	Van 60 tot 79 jaar	3	0	3
Van 40 tot 59 jaar	6	3	3	Van 80 tot 99 jaar	2	1	1
Van 60 tot 79 jaar	101	42	59	100 jaar en meer	1	0	1
Van 80 tot 99 jaar	370	85	285	Van 60 tot 64 jaar	1	0	1
100 jaar en meer	5	0	5	Van 70 tot 74 jaar	2	0	2
Van 35 tot 39 jaar	1	1	0	Van 80 tot 84 jaar	1	1	0
Van 40 tot 44 jaar	1	0	1	Van 85 tot 89 jaar	1	0	1
Van 45 tot 49 jaar	2	2	0				
Van 55 tot 59 jaar	3	1	2	<i>Overige inflammatoire aandoeningen van huid en subcutis (690-698)</i>			
Van 60 tot 64 jaar	7	2	5	Leeftijd	M + V	Mannen	Vrouwen
Van 65 tot 69 jaar	10	6	4	Totaal	17	9	8
Van 70 tot 74 jaar	33	15	18	Van 40 tot 59 jaar	1	0	1
Van 75 tot 79 jaar	51	19	32	Van 60 tot 79 jaar	7	4	3
Van 80 tot 84 jaar	119	35	84	Van 80 tot 99 jaar	9	5	4
Van 85 tot 89 jaar	133	33	100	Van 55 tot 59 jaar	1	0	1
Van 90 tot 94 jaar	97	16	81	Van 60 tot 64 jaar	1	0	1
Van 95 tot 99 jaar	21	1	20	Van 70 tot 74 jaar	4	3	1
<i>Infecties van huid en subcutis (680-686)</i>				Van 75 tot 79 jaar	2	1	1
Leeftijd	M + V	Mannen	Vrouwen	Van 80 tot 84 jaar	4	2	2
Totaal	17	2	15	Van 85 tot 89 jaar	3	2	1
Van 60 tot 79 jaar	7	0	7	Van 90 tot 94 jaar	1	1	0
Van 80 tot 99 jaar	9	2	7	Van 95 tot 99 jaar	1	0	1
100 jaar en meer	1	0	1				
Van 60 tot 64 jaar	3	0	3	694 Bulleuze dermatosen			
Van 70 tot 74 jaar	3	0	3	Leeftijd	M + V	Mannen	Vrouwen
Van 75 tot 79 jaar	1	0	1	Totaal	13	7	6
Van 80 tot 84 jaar	7	2	5	Van 40 tot 59 jaar	1	0	1
Van 85 tot 89 jaar	2	0	2	Van 60 tot 79 jaar	4	2	2
<i>682 Overige vormen van cellulitis en absces</i>				Van 80 tot 99 jaar	8	5	3
Leeftijd	M + V	Mannen	Vrouwen	Van 55 tot 59 jaar	1	0	1
Totaal	10	1	9	Van 60 tot 64 jaar	2	1	1
Van 60 tot 79 jaar	4	0	4	Van 70 tot 74 jaar	2	1	1
Van 80 tot 99 jaar	6	1	5	Van 75 tot 79 jaar	2	1	1
Van 60 tot 64 jaar	2	0	2	Van 80 tot 84 jaar	3	2	1
Van 70 tot 74 jaar	1	0	1	Van 85 tot 89 jaar	3	2	1
Van 75 tot 79 jaar	1	0	1	Van 90 tot 94 jaar	1	1	0
Van 80 tot 84 jaar	5	1	4	Van 95 tot 99 jaar	1	0	1
Van 85 tot 89 jaar	1	0	1				
<i>695 Erythemateuze aandoeningen</i>				Leeftijd	M + V	Mannen	Vrouwen
				Totaal	2	2	0
				Van 60 tot 79 jaar	2	2	0
				Van 70 tot 74 jaar	2	2	0

Overlijdens naar oorspronkelijke doodsoorzaak, geslacht en leeftijdsgroep - vervolg

696 Psoriasis en verwante aandoeningen			
Leeftijd	M + V	Mannen	Vrouwen

Totaal	2	0	2
Van 60 tot 79 jaar	1	0	1
Van 80 tot 99 jaar	1	0	1
Van 60 tot 64 jaar	1	0	1
Van 80 tot 84 jaar	1	0	1

Overige ziekten van huid en subcutis (700-709)

Leeftijd	M + V	Mannen	Vrouwen
Totaal	449	120	329
Van 20 tot 39 jaar	1	1	0
Van 40 tot 59 jaar	5	3	2
Van 60 tot 79 jaar	87	38	49
Van 80 tot 99 jaar	352	78	274
100 jaar en meer	4	0	4
Van 35 tot 39 jaar	1	1	0
Van 40 tot 44 jaar	1	0	1
Van 45 tot 49 jaar	2	2	0
Van 55 tot 59 jaar	2	1	1
Van 60 tot 64 jaar	3	2	1
Van 65 tot 69 jaar	10	6	4
Van 70 tot 74 jaar	26	12	14
Van 75 tot 79 jaar	48	18	30
Van 80 tot 84 jaar	108	31	77
Van 85 tot 89 jaar	128	31	97
Van 90 tot 94 jaar	96	15	81
Van 95 tot 99 jaar	20	1	19

707 Chronisch ulcus van de huid

Leeftijd	M + V	Mannen	Vrouwen
Totaal	449	120	329
Van 20 tot 39 jaar	1	1	0
Van 40 tot 59 jaar	5	3	2
Van 60 tot 79 jaar	87	38	49
Van 80 tot 99 jaar	352	78	274
100 jaar en meer	4	0	4
Van 35 tot 39 jaar	1	1	0
Van 40 tot 44 jaar	1	0	1
Van 45 tot 49 jaar	2	2	0
Van 55 tot 59 jaar	2	1	1
Van 60 tot 64 jaar	3	2	1
Van 65 tot 69 jaar	10	6	4
Van 70 tot 74 jaar	26	12	14
Van 75 tot 79 jaar	48	18	30
Van 80 tot 84 jaar	108	31	77
Van 85 tot 89 jaar	128	31	97
Van 90 tot 94 jaar	96	15	81
Van 95 tot 99 jaar	20	1	19

XIII. Ziekten van spieren, beenderen en bindweefsel (710-739)

Leeftijd	M + V	Mannen	Vrouwen
Totaal	709	169	540
Van 20 tot 39 jaar	6	2	4
Van 40 tot 59 jaar	19	11	8
Van 60 tot 79 jaar	194	74	120
Van 80 tot 99 jaar	485	81	404
100 jaar en meer	5	1	4
Van 20 tot 24 jaar	1	0	1
Van 25 tot 29 jaar	3	1	2
Van 30 tot 34 jaar	1	1	0
Van 35 tot 39 jaar	1	0	1
Van 40 tot 44 jaar	1	1	0
Van 45 tot 49 jaar	3	3	0
Van 50 tot 54 jaar	4	1	3
Van 55 tot 59 jaar	11	6	5
Van 60 tot 64 jaar	16	6	10
Van 65 tot 69 jaar	35	9	26
Van 70 tot 74 jaar	65	31	34
Van 75 tot 79 jaar	78	28	50
Van 80 tot 84 jaar	164	37	127
Van 85 tot 89 jaar	177	24	153
Van 90 tot 94 jaar	109	14	95
Van 95 tot 99 jaar	35	6	29

Artropathieën en verwante aandoeningen (710-719)

Leeftijd	M + V	Mannen	Vrouwen
Totaal	174	48	126
Van 20 tot 39 jaar	5	2	3
Van 40 tot 59 jaar	13	7	6
Van 60 tot 79 jaar	88	26	62
Van 80 tot 99 jaar	68	13	55
Van 20 tot 24 jaar	1	0	1
Van 25 tot 29 jaar	2	1	1
Van 30 tot 34 jaar	1	1	0
Van 35 tot 39 jaar	1	0	1
Van 40 tot 44 jaar	1	1	0
Van 45 tot 49 jaar	2	2	0
Van 50 tot 54 jaar	2	0	2
Van 55 tot 59 jaar	8	4	4
Van 60 tot 64 jaar	10	4	6
Van 65 tot 69 jaar	23	3	20
Van 70 tot 74 jaar	28	13	15
Van 75 tot 79 jaar	27	6	21
Van 80 tot 84 jaar	36	9	27
Van 85 tot 89 jaar	24	4	20
Van 90 tot 94 jaar	6	0	6
Van 95 tot 99 jaar	2	0	2

**Overlijdens naar oorspronkelijke doodsoorzaak, geslacht en leeftijdsgroep
- vervolg**

710 Diffuse bindweefselaandoeningen				715 Osteo-artrose en verwante aandoeningen			
Leeftijd	M + V	Mannen	Vrouwen	Leeftijd	M + V	Mannen	Vrouwen
Totaal	46	16	30	Totaal	16	4	12
Van 20 tot 39 jaar	4	1	3	Van 60 tot 79 jaar	2	1	1
Van 40 tot 59 jaar	8	5	3	Van 80 tot 99 jaar	14	3	11
Van 60 tot 79 jaar	29	9	20	Van 60 tot 64 jaar	1	1	0
Van 80 tot 99 jaar	5	1	4	Van 70 tot 74 jaar	1	0	1
Van 20 tot 24 jaar	1	0	1	Van 80 tot 84 jaar	7	1	6
Van 25 tot 29 jaar	1	0	1	Van 85 tot 89 jaar	5	2	3
Van 30 tot 34 jaar	1	1	0	Van 90 tot 94 jaar	2	0	2
Van 35 tot 39 jaar	1	0	1				
Van 40 tot 44 jaar	1	1	0	716 Overige en niet gespecificeerde artropathieën			
Van 45 tot 49 jaar	1	1	0				
Van 50 tot 54 jaar	2	0	2				
Van 55 tot 59 jaar	4	3	1	Totaal	4	2	2
Van 60 tot 64 jaar	5	1	4	Van 60 tot 79 jaar	2	1	1
Van 65 tot 69 jaar	9	2	7	Van 80 tot 99 jaar	2	1	1
Van 70 tot 74 jaar	6	4	2	Van 60 tot 64 jaar	1	0	1
Van 75 tot 79 jaar	9	2	7	Van 70 tot 74 jaar	1	1	0
Van 80 tot 84 jaar	2	1	1	Van 80 tot 84 jaar	1	1	0
Van 85 tot 89 jaar	2	0	2	Van 85 tot 89 jaar	1	0	1
Van 95 tot 99 jaar	1	0	1				
				Dorsopathieën (720-724)			
711 Artropathie in combinatie met infecties							
Leeftijd	M + V	Mannen	Vrouwen	Leeftijd	M + V	Mannen	Vrouwen
Totaal	9	3	6	Totaal	24	17	7
Van 40 tot 59 jaar	1	1	0	Van 40 tot 59 jaar	2	2	0
Van 60 tot 79 jaar	3	1	2	Van 60 tot 79 jaar	14	13	1
Van 80 tot 99 jaar	5	1	4	Van 80 tot 99 jaar	8	2	6
Van 45 tot 49 jaar	1	1	0	Van 45 tot 49 jaar	1	1	0
Van 65 tot 69 jaar	1	0	1	Van 50 tot 54 jaar	1	1	0
Van 75 tot 79 jaar	2	1	1	Van 65 tot 69 jaar	2	2	0
Van 80 tot 84 jaar	5	1	4	Van 70 tot 74 jaar	8	7	1
				Van 75 tot 79 jaar	4	4	0
713 Artropathie in combinatie met andere, elders geclassificeerde aandoeningen				Van 80 tot 84 jaar	4	1	3
Leeftijd	M + V	Mannen	Vrouwen	Van 85 tot 89 jaar	3	0	3
Totaal	1	0	1	Van 90 tot 94 jaar	1	1	0
Van 80 tot 99 jaar	1	0	1				
Van 80 tot 84 jaar	1	0	1	720 Ankyloserende spondylitis en andere inflammatoire spondylopathieën			
714 Reumatoïde artritis en andere inflammatoire polyartropathieën							
Leeftijd	M + V	Mannen	Vrouwen	Leeftijd	M + V	Mannen	Vrouwen
Totaal	98	23	75	Totaal	7	5	2
Van 20 tot 39 jaar	1	1	0	Van 40 tot 59 jaar	1	1	0
Van 40 tot 59 jaar	4	1	3	Van 60 tot 79 jaar	3	3	0
Van 60 tot 79 jaar	52	14	38	Van 80 tot 99 jaar	3	1	2
Van 80 tot 99 jaar	41	7	34	Van 50 tot 54 jaar	1	1	0
Van 25 tot 29 jaar	1	1	0	Van 65 tot 69 jaar	1	1	0
Van 55 tot 59 jaar	4	1	3	Van 70 tot 74 jaar	1	1	0
Van 60 tot 64 jaar	3	2	1	Van 75 tot 79 jaar	1	1	0
Van 65 tot 69 jaar	13	1	12	Van 80 tot 84 jaar	1	1	0
Van 70 tot 74 jaar	20	8	12	Van 85 tot 89 jaar	2	0	2
Van 75 tot 79 jaar	16	3	13				
Van 80 tot 84 jaar	20	5	15				
Van 85 tot 89 jaar	16	2	14				
Van 90 tot 94 jaar	4	0	4				
Van 95 tot 99 jaar	1	0	1				

**Overlijdens naar oorspronkelijke doodsoorzaak, geslacht en leeftijdsgroep
- vervolg**

721 Spondylose en verwante aandoeningen				725 Polymyalgia reumatica			
Leeftijd	M + V	Mannen	Vrouwen	Leeftijd	M + V	Mannen	Vrouwen
Totaal	11	7	4	Totaal	8	1	7
Van 60 tot 79 jaar	7	6	1	Van 60 tot 79 jaar	1	0	1
Van 80 tot 99 jaar	4	1	3	Van 80 tot 99 jaar	7	1	6
Van 65 tot 69 jaar	1	1	0	Van 75 tot 79 jaar	1	0	1
Van 70 tot 74 jaar	4	3	1	Van 80 tot 84 jaar	4	1	3
Van 75 tot 79 jaar	2	2	0	Van 85 tot 89 jaar	3	0	3
Van 80 tot 84 jaar	2	0	2				
Van 85 tot 89 jaar	1	0	1	726 Perifere enthesopathieën en verwante syndromen			
Van 90 tot 94 jaar	1	1	0	Totaal	1	1	0
722 Aandoeningen van de tussenwervelschijven				Van 60 tot 79 jaar	1	1	0
Leeftijd	M + V	Mannen	Vrouwen	Van 70 tot 74 jaar	1	1	0
Totaal	2	2	0	728 Aandoeningen van spieren, ligamenten en fasciën			
Van 40 tot 59 jaar	1	1	0	Totaal	11	4	7
Van 60 tot 79 jaar	1	1	0	Van 60 tot 79 jaar	4	3	1
Van 45 tot 49 jaar	1	1	0	Van 80 tot 99 jaar	7	1	6
Van 70 tot 74 jaar	1	1	0	Van 65 tot 69 jaar	1	1	0
723 Overige aandoeningen van de cervicaalstreek				Van 70 tot 74 jaar	1	0	1
Leeftijd	M + V	Mannen	Vrouwen	Van 75 tot 79 jaar	2	2	0
Totaal	2	2	0	Van 80 tot 84 jaar	1	1	0
Van 60 tot 79 jaar	2	2	0	Van 85 tot 89 jaar	5	0	5
Van 70 tot 74 jaar	2	2	0	Van 90 tot 94 jaar	1	0	1
724 Overige en niet gespecificeerde aandoeningen van de rug				729 Overige aandoeningen van weke delen			
Leeftijd	M + V	Mannen	Vrouwen	Totaal	8	5	3
Totaal	2	1	1	Van 60 tot 79 jaar	6	3	3
Van 60 tot 79 jaar	1	1	0	Van 80 tot 99 jaar	2	2	0
Van 80 tot 99 jaar	1	0	1	Van 60 tot 64 jaar	1	0	1
Van 75 tot 79 jaar	1	1	0	Van 70 tot 74 jaar	3	1	2
Van 80 tot 84 jaar	1	0	1	Van 75 tot 79 jaar	2	2	0
Reuma, behalve van de rug (725-729)				Van 85 tot 89 jaar	2	2	0
Leeftijd	M + V	Mannen	Vrouwen				
Totaal	28	11	17				
Van 60 tot 79 jaar	12	7	5				
Van 80 tot 99 jaar	16	4	12				
Van 60 tot 64 jaar	1	0	1				
Van 65 tot 69 jaar	1	1	0				
Van 70 tot 74 jaar	5	2	3				
Van 75 tot 79 jaar	5	4	1				
Van 80 tot 84 jaar	5	2	3				
Van 85 tot 89 jaar	10	2	8				
Van 90 tot 94 jaar	1	0	1				

Overlijdens naar oorspronkelijke doodsoorzaak, geslacht en leeftijdsgroep - vervolg

Osteopathieën, chondropathieën en verworven misvormingen van spier- en skeletstelsel (730-739)				733 Overige aandoeningen van bot en kraakbeen			
Leeftijd	M + V	Mannen	Vrouwen	Leeftijd	M + V	Mannen	Vrouwen
Totaal	483	93	390	Totaal	454	83	371
Van 20 tot 39 jaar	1	0	1	Van 20 tot 39 jaar	1	0	1
Van 40 tot 59 jaar	4	2	2	Van 40 tot 59 jaar	2	2	0
Van 60 tot 79 jaar	80	28	52	Van 60 tot 79 jaar	71	24	47
Van 80 tot 99 jaar	393	62	331	Van 80 tot 99 jaar	375	56	319
100 jaar en meer	5	1	4	100 jaar en meer	5	1	4
Van 25 tot 29 jaar	1	0	1	Van 25 tot 29 jaar	1	0	1
Van 50 tot 54 jaar	1	0	1	Van 55 tot 59 jaar	2	2	0
Van 55 tot 59 jaar	3	2	1	Van 60 tot 64 jaar	2	1	1
Van 60 tot 64 jaar	5	2	3	Van 65 tot 69 jaar	7	2	5
Van 65 tot 69 jaar	9	3	6	Van 70 tot 74 jaar	22	8	14
Van 70 tot 74 jaar	24	9	15	Van 75 tot 79 jaar	40	13	27
Van 75 tot 79 jaar	42	14	28	Van 80 tot 84 jaar	111	22	89
Van 80 tot 84 jaar	119	25	94	Van 85 tot 89 jaar	134	17	117
Van 85 tot 89 jaar	140	18	122	Van 90 tot 94 jaar	98	11	87
Van 90 tot 94 jaar	101	13	88	Van 95 tot 99 jaar	32	6	26
Van 95 tot 99 jaar	33	6	27				
730 Osteomyelitis, periostitis en overige infecties van het bot				737 Verkromming van de wervelkolom			
Leeftijd	M + V	Mannen	Vrouwen	Leeftijd	M + V	Mannen	Vrouwen
Totaal	13	4	9	Totaal	8	1	7
Van 60 tot 79 jaar	3	1	2	Van 40 tot 59 jaar	1	0	1
Van 80 tot 99 jaar	10	3	7	Van 60 tot 79 jaar	3	1	2
Van 60 tot 64 jaar	2	1	1	Van 80 tot 99 jaar	4	0	4
Van 75 tot 79 jaar	1	0	1	Van 55 tot 59 jaar	1	0	1
Van 80 tot 84 jaar	4	2	2	Van 60 tot 64 jaar	1	0	1
Van 85 tot 89 jaar	4	1	3	Van 65 tot 69 jaar	1	1	0
Van 90 tot 94 jaar	1	0	1	Van 70 tot 74 jaar	1	0	1
Van 95 tot 99 jaar	1	0	1	Van 80 tot 84 jaar	3	0	3
				Van 85 tot 89 jaar	1	0	1
731 Osteitis deformans en osteopathieën bij andere, elders geclassificeerde aandoeningen				738 Overige verworven misvormingen			
Leeftijd	M + V	Mannen	Vrouwen	Leeftijd	M + V	Mannen	Vrouwen
Totaal	4	3	1	Totaal	3	1	2
Van 60 tot 79 jaar	1	1	0	Van 40 tot 59 jaar	1	0	1
Van 80 tot 99 jaar	3	2	1	Van 60 tot 79 jaar	1	0	1
Van 75 tot 79 jaar	1	1	0	Van 80 tot 99 jaar	1	1	0
Van 85 tot 89 jaar	1	0	1	Van 50 tot 54 jaar	1	0	1
Van 90 tot 94 jaar	2	2	0	Van 65 tot 69 jaar	1	0	1
				Van 80 tot 84 jaar	1	1	0
732 Osteochondropathieën							
Leeftijd	M + V	Mannen	Vrouwen				
Totaal	1	1	0				
Van 60 tot 79 jaar	1	1	0				
Van 70 tot 74 jaar	1	1	0				

Overlijdens naar oorspronkelijke doodsoorzaak, geslacht en leeftijdsgroep - vervolg

749 Gespleten verhemelte en hazelip				757 Congenitale afwijkingen van het integumentum			
Leeftijd	M + V	Mannen	Vrouwen	Leeftijd	M + V	Mannen	Vrouwen
Totaal	1	1	0	Totaal	1	0	1
Minder dan 20 jaar	1	1	0	Van 40 tot 59 jaar	1	0	1
Minder dan 5 jaar	1	1	0	Van 45 tot 49 jaar	1	0	1
750 Overige congenitale afwijkingen van het bovenste deel van de tractus digestivus				758 Chromosomale afwijkingen			
Leeftijd	M + V	Mannen	Vrouwen	Leeftijd	M + V	Mannen	Vrouwen
Totaal	1	1	0	Totaal	53	23	30
Minder dan 20 jaar	1	1	0	Minder dan 20 jaar	23	10	13
Minder dan 5 jaar	1	1	0	Van 20 tot 39 jaar	5	4	1
751 Overige congenitale afwijkingen van de tractus digestivus				Van 40 tot 59 jaar	16	6	10
Leeftijd	M + V	Mannen	Vrouwen	Van 60 tot 79 jaar	8	3	5
Totaal	5	4	1	Van 80 tot 99 jaar	1	0	1
Minder dan 20 jaar	1	1	0	Minder dan 5 jaar	21	10	11
Van 20 tot 39 jaar	1	0	1	Van 10 tot 14 jaar	1	0	1
Van 60 tot 79 jaar	2	2	0	Van 15 tot 19 jaar	1	0	1
Van 80 tot 99 jaar	1	1	0	Van 25 tot 29 jaar	2	1	1
Van 15 tot 19 jaar	1	1	0	Van 30 tot 34 jaar	3	3	0
Van 20 tot 24 jaar	1	0	1	Van 40 tot 44 jaar	4	1	3
Van 70 tot 74 jaar	1	1	0	Van 45 tot 49 jaar	5	1	4
Van 75 tot 79 jaar	1	1	0	Van 50 tot 54 jaar	3	2	1
Van 80 tot 84 jaar	1	1	0	Van 55 tot 59 jaar	4	2	2
753 Congenitale afwijkingen van nier en urinewegen				Van 60 tot 64 jaar	4	2	2
Leeftijd	M + V	Mannen	Vrouwen	Van 65 tot 69 jaar	2	1	1
Totaal	10	7	3	Van 70 tot 74 jaar	2	0	2
Minder dan 20 jaar	9	6	3	Van 80 tot 84 jaar	1	0	1
Van 60 tot 79 jaar	1	1	0	759 Overige en niet gespecificeerde congenitale afwijkingen			
Minder dan 5 jaar	9	6	3	Leeftijd	M + V	Mannen	Vrouwen
Van 60 tot 64 jaar	1	1	0	Totaal	27	18	9
754 Bepaalde congenitale misvormingen van spierstelsel en skelet				Minder dan 20 jaar	21	14	7
Leeftijd	M + V	Mannen	Vrouwen	Van 20 tot 39 jaar	2	2	0
Totaal	1	1	0	Van 40 tot 59 jaar	4	2	2
Minder dan 20 jaar	1	1	0	Minder dan 5 jaar	20	14	6
Minder dan 5 jaar	1	1	0	Van 10 tot 14 jaar	1	0	1
756 Overige congenitale afwijkingen van het spierstelsel en skelet				Van 25 tot 29 jaar	1	1	0
Leeftijd	M + V	Mannen	Vrouwen	Van 30 tot 34 jaar	1	1	0
Totaal	18	12	6	Van 45 tot 49 jaar	3	2	1
Minder dan 20 jaar	15	11	4	Van 50 tot 54 jaar	1	0	1
Van 20 tot 39 jaar	2	1	1	XV. Aandoeningen ontstaan in de perinatale periode (760-779)			
Van 60 tot 79 jaar	1	0	1	Leeftijd	M + V	Mannen	Vrouwen
Minder dan 5 jaar	14	10	4	Totaal	264	168	96
Van 5 tot 9 jaar	1	1	0	Minder dan 20 jaar	264	168	96
Van 25 tot 29 jaar	1	1	0	Minder dan 5 jaar	264	168	96
Van 30 tot 34 jaar	1	0	1	760 Afwijkingen bij foetus of pasgeborene ten gevolge van aandoeningen bij de moeder die niet in verband hoeven te staan met de bestaande zwangerschap			
Van 65 tot 69 jaar	1	0	1	Leeftijd	M + V	Mannen	Vrouwen
760 Afwijkingen bij foetus of pasgeborene ten gevolge van aandoeningen bij de moeder die niet in verband hoeven te staan met de bestaande zwangerschap				Totaal	1	1	0
Leeftijd	M + V	Mannen	Vrouwen	Minder dan 20 jaar	1	1	0
Totaal	1	1	0	Minder dan 5 jaar	1	1	0
Minder dan 20 jaar	1	1	0				
Minder dan 5 jaar	1	1	0				

Overlijdens naar oorspronkelijke doodsoorzaak, geslacht en leeftijdsgroep - vervolg

761 Afwijkingen bij foetus of pasgeborene door zwangerschapscomplicaties bij de moeder				769 "Respiratory distress syndrome"			
Leeftijd	M + V	Mannen	Vrouwen	Leeftijd	M + V	Mannen	Vrouwen
Totaal	6	4	2	Totaal	48	36	12
Minder dan 20 jaar	6	4	2	Minder dan 20 jaar	48	36	12
Minder dan 5 jaar	6	4	2	Minder dan 5 jaar	48	36	12
762 Aandoeningen van foetus of pasgeborene door afwijkingen van placenta, navelstreng en vliezen				770 Overige respiratoire aandoeningen van foetus en pasgeborene			
Leeftijd	M + V	Mannen	Vrouwen	Leeftijd	M + V	Mannen	Vrouwen
Totaal	9	7	2	Totaal	21	10	11
Minder dan 20 jaar	9	7	2	Minder dan 20 jaar	21	10	11
Minder dan 5 jaar	9	7	2	Minder dan 5 jaar	21	10	11
763 Afwijkingen van foetus of pasgeborene door andere complicaties van de baring				771 Infecties specifiek voor de perinatale periode			
Leeftijd	M + V	Mannen	Vrouwen	Leeftijd	M + V	Mannen	Vrouwen
Totaal	3	3	0	Totaal	25	18	7
Minder dan 20 jaar	3	3	0	Minder dan 20 jaar	25	18	7
Minder dan 5 jaar	3	3	0	Minder dan 5 jaar	25	18	7
764 Trage groei en ondervoeding van de foetus				772 Bloedverlies bij foetus en pasgeborene			
Leeftijd	M + V	Mannen	Vrouwen	Leeftijd	M + V	Mannen	Vrouwen
Totaal	2	1	1	Totaal	7	3	4
Minder dan 20 jaar	2	1	1	Minder dan 20 jaar	7	3	4
Minder dan 5 jaar	2	1	1	Minder dan 5 jaar	7	3	4
765 Afwijkingen door korte zwangerschapsduur en niet gespecificeerd laag geboortegewicht				773 Morbus hemolyticus van foetus en pasgeborene door iso-immunisatie			
Leeftijd	M + V	Mannen	Vrouwen	Leeftijd	M + V	Mannen	Vrouwen
Totaal	39	20	19	Totaal	4	1	3
Minder dan 20 jaar	39	20	19	Minder dan 20 jaar	4	1	3
Minder dan 5 jaar	39	20	19	Minder dan 5 jaar	4	1	3
767 Geboortetrauma				774 Overige vormen van perinatale icterus			
Leeftijd	M + V	Mannen	Vrouwen	Leeftijd	M + V	Mannen	Vrouwen
Totaal	22	17	5	Totaal	1	0	1
Minder dan 20 jaar	22	17	5	Minder dan 20 jaar	1	0	1
Minder dan 5 jaar	22	17	5	Minder dan 5 jaar	1	0	1
768 Intra-uteriene hypoxie en asfyxie bij de geboorte				775 Endocriene en metabole stoornissen specifiek voor foetus en pasgeborene			
Leeftijd	M + V	Mannen	Vrouwen	Leeftijd	M + V	Mannen	Vrouwen
Totaal	51	33	18	Totaal	2	1	1
Minder dan 20 jaar	51	33	18	Minder dan 20 jaar	2	1	1
Minder dan 5 jaar	51	33	18	Minder dan 5 jaar	2	1	1

Overlijdens naar oorspronkelijke doodsoorzaak, geslacht en leeftijdsgroep - vervolg

776 Hematologische stoornissen van foetus of pasgeborene				<i>Symptomen (780-789)</i>			
Leeftijd	M + V	Mannen	Vrouwen	Leeftijd	M + V	Mannen	Vrouwen
Totaal	2	2	0	Totaal	471	197	274
Minder dan 20 jaar	2	2	0	Minder dan 20 jaar	5	5	0
Minder dan 5 jaar	2	2	0	Van 20 tot 39 jaar	4	3	1
777 Perinatale aandoeningen van de tractus digestivus				Van 40 tot 59 jaar	29	21	8
Leeftijd	M + V	Mannen	Vrouwen	Van 60 tot 79 jaar	184	94	90
Totaal	4	2	2	Van 80 tot 99 jaar	248	74	174
Minder dan 20 jaar	4	2	2	100 jaar en meer	1	0	1
Minder dan 5 jaar	4	2	2	Minder dan 5 jaar	5	5	0
778 Aandoeningen van integumentum en temperatuurregulatie bij foetus of pasgeborene				Van 25 tot 29 jaar	1	1	0
Leeftijd	M + V	Mannen	Vrouwen	Van 35 tot 39 jaar	3	2	1
Totaal	5	1	4	Van 40 tot 44 jaar	3	3	0
Minder dan 20 jaar	5	1	4	Van 45 tot 49 jaar	8	6	2
Minder dan 5 jaar	5	1	4	Van 50 tot 54 jaar	7	4	3
779 Overige en niet scherp omschreven aandoeningen ontstaan in de perinatale periode				Van 55 tot 59 jaar	11	8	3
Leeftijd	M + V	Mannen	Vrouwen	Van 60 tot 64 jaar	18	9	9
Totaal	12	8	4	Van 65 tot 69 jaar	36	20	16
Minder dan 20 jaar	12	8	4	Van 70 tot 74 jaar	81	39	42
Minder dan 5 jaar	12	8	4	Van 75 tot 79 jaar	49	26	23
XVI. Symptomen en onvolledig omschreven ziektebeelden (780-799)				Van 80 tot 84 jaar	80	25	55
Leeftijd	M + V	Mannen	Vrouwen	Van 85 tot 89 jaar	103	35	68
Totaal	3.637	1.447	2.190	Van 90 tot 94 jaar	55	13	42
Minder dan 20 jaar	179	121	58	Van 95 tot 99 jaar	10	1	9
Van 20 tot 39 jaar	85	63	22	780 Algemene symptomen			
Van 40 tot 59 jaar	259	182	77	Leeftijd	M + V	Mannen	Vrouwen
Van 60 tot 79 jaar	894	483	411	Totaal	47	16	31
Van 80 tot 99 jaar	2.173	592	1.581	Minder dan 20 jaar	3	3	0
100 jaar en meer	47	6	41	Van 20 tot 39 jaar	1	0	1
Minder dan 5 jaar	167	113	54	Van 40 tot 59 jaar	3	2	1
Van 5 tot 9 jaar	2	2	0	Van 60 tot 79 jaar	11	6	5
Van 10 tot 14 jaar	1	0	1	Van 80 tot 99 jaar	29	5	24
Van 15 tot 19 jaar	9	6	3	Minder dan 5 jaar	3	3	0
Van 20 tot 24 jaar	12	11	1	Van 35 tot 39 jaar	1	0	1
Van 25 tot 29 jaar	15	12	3	Van 45 tot 49 jaar	1	1	0
Van 30 tot 34 jaar	26	17	9	Van 50 tot 54 jaar	1	1	0
Van 35 tot 39 jaar	32	23	9	Van 55 tot 59 jaar	1	0	1
Van 40 tot 44 jaar	40	32	8	Van 60 tot 64 jaar	2	2	0
Van 45 tot 49 jaar	78	51	27	Van 65 tot 69 jaar	3	2	1
Van 50 tot 54 jaar	75	55	20	Van 70 tot 74 jaar	3	1	2
Van 55 tot 59 jaar	66	44	22	Van 75 tot 79 jaar	3	1	2
Van 60 tot 64 jaar	124	77	47	Van 80 tot 84 jaar	8	1	7
Van 65 tot 69 jaar	202	125	77	Van 85 tot 89 jaar	10	2	8
Van 70 tot 74 jaar	306	166	140	Van 90 tot 94 jaar	8	1	7
Van 75 tot 79 jaar	262	115	147	Van 95 tot 99 jaar	3	1	2
Van 80 tot 84 jaar	576	205	371	782 Symptomen van huid en overige lichaamsbedekking			
Van 85 tot 89 jaar	707	209	498	Leeftijd	M + V	Mannen	Vrouwen
Van 90 tot 94 jaar	637	127	510	Totaal	1	1	0
Van 95 tot 99 jaar	253	51	202	Van 60 tot 79 jaar	1	1	0
				Van 65 tot 69 jaar	1	1	0

Overlijdens naar oorspronkelijke doodsoorzaak, geslacht en leeftijdsgroep - vervolg

783 Symptomen betreffende voeding, stofwisseling en ontwikkeling			
Leeftijd	M + V	Mannen	Vrouwen

Totaal	8	2	6
Van 60 tot 79 jaar	1	0	1
Van 80 tot 99 jaar	7	2	5
Van 65 tot 69 jaar	1	0	1
Van 85 tot 89 jaar	6	2	4
Van 95 tot 99 jaar	1	0	1

785 Symptomen van het cardiovasculaire stelsel			
Leeftijd	M + V	Mannen	Vrouwen

Totaal	252	84	168
Van 20 tot 39 jaar	2	2	0
Van 40 tot 59 jaar	14	8	6
Van 60 tot 79 jaar	85	35	50
Van 80 tot 99 jaar	150	39	111
100 jaar en meer	1	0	1
Van 35 tot 39 jaar	2	2	0
Van 40 tot 44 jaar	2	2	0
Van 45 tot 49 jaar	5	3	2
Van 50 tot 54 jaar	3	0	3
Van 55 tot 59 jaar	4	3	1
Van 60 tot 64 jaar	11	4	7
Van 65 tot 69 jaar	13	4	9
Van 70 tot 74 jaar	35	15	20
Van 75 tot 79 jaar	26	12	14
Van 80 tot 84 jaar	54	16	38
Van 85 tot 89 jaar	61	16	45
Van 90 tot 94 jaar	30	7	23
Van 95 tot 99 jaar	5	0	5

786 Symptomen van het respiratoire stelsel en overige symptomen van de thorax			
Leeftijd	M + V	Mannen	Vrouwen

Totaal	153	91	62
Minder dan 20 jaar	2	2	0
Van 20 tot 39 jaar	1	1	0
Van 40 tot 59 jaar	12	11	1
Van 60 tot 79 jaar	83	51	32
Van 80 tot 99 jaar	55	26	29
Minder dan 5 jaar	2	2	0
Van 25 tot 29 jaar	1	1	0
Van 40 tot 44 jaar	1	1	0
Van 45 tot 49 jaar	2	2	0
Van 50 tot 54 jaar	3	3	0
Van 55 tot 59 jaar	6	5	1
Van 60 tot 64 jaar	5	3	2
Van 65 tot 69 jaar	18	13	5
Van 70 tot 74 jaar	40	22	18
Van 75 tot 79 jaar	20	13	7
Van 80 tot 84 jaar	17	8	9
Van 85 tot 89 jaar	23	13	10
Van 90 tot 94 jaar	14	5	9
Van 95 tot 99 jaar	1	0	1

787 Symptomen van het spijsverteringsstelsel			
Leeftijd	M + V	Mannen	Vrouwen

Totaal	2	1	1
Van 80 tot 99 jaar	2	1	1
Van 80 tot 84 jaar	1	0	1
Van 85 tot 89 jaar	1	1	0

789 Overige symptomen van buik en bekken			
Leeftijd	M + V	Mannen	Vrouwen

Totaal	8	2	6
Van 60 tot 79 jaar	3	1	2
Van 80 tot 99 jaar	5	1	4
Van 70 tot 74 jaar	3	1	2
Van 85 tot 89 jaar	2	1	1
Van 90 tot 94 jaar	3	0	3

Niet-specifieke afwijkende bevindingen (790-796)

Leeftijd	M + V	Mannen	Vrouwen
Totaal	1	0	1
Van 60 tot 79 jaar	1	0	1
Van 65 tot 69 jaar	1	0	1

791 Niet-specifieke bevindingen bij urine-onderzoek

Leeftijd	M + V	Mannen	Vrouwen
Totaal	1	0	1
Van 60 tot 79 jaar	1	0	1
Van 65 tot 69 jaar	1	0	1

Overlijdens naar oorspronkelijke doodsoorzaak, geslacht en leeftijdsgroep - vervolg

<i>Onvolledig omschreven en onbekende oorzaken van ziekte en sterfte (797-799)</i>				<i>798 Plotse dood door onbekende oorzaak</i>			
Leeftijd	M + V	Mannen	Vrouwen	Leeftijd	M + V	Mannen	Vrouwen
Totaal	3.165	1.250	1.915	Totaal	585	344	241
Minder dan 20 jaar	174	116	58	Minder dan 20 jaar	146	96	50
Van 20 tot 39 jaar	81	60	21	Van 20 tot 39 jaar	23	17	6
Van 40 tot 59 jaar	230	161	69	Van 40 tot 59 jaar	79	63	16
Van 60 tot 79 jaar	709	389	320	Van 60 tot 79 jaar	174	108	66
Van 80 tot 99 jaar	1.925	518	1.407	Van 80 tot 99 jaar	162	60	102
100 jaar en meer	46	6	40	100 jaar en meer	1	0	1
Minder dan 5 jaar	162	108	54	Minder dan 5 jaar	144	94	50
Van 5 tot 9 jaar	2	2	0	Van 15 tot 19 jaar	2	2	0
Van 10 tot 14 jaar	1	0	1	Van 20 tot 24 jaar	4	3	1
Van 15 tot 19 jaar	9	6	3	Van 25 tot 29 jaar	2	2	0
Van 20 tot 24 jaar	12	11	1	Van 30 tot 34 jaar	6	4	2
Van 25 tot 29 jaar	14	11	3	Van 35 tot 39 jaar	11	8	3
Van 30 tot 34 jaar	26	17	9	Van 40 tot 44 jaar	13	11	2
Van 35 tot 39 jaar	29	21	8	Van 45 tot 49 jaar	24	15	9
Van 40 tot 44 jaar	37	29	8	Van 50 tot 54 jaar	22	19	3
Van 45 tot 49 jaar	70	45	25	Van 55 tot 59 jaar	20	18	2
Van 50 tot 54 jaar	68	51	17	Van 60 tot 64 jaar	34	23	11
Van 55 tot 59 jaar	55	36	19	Van 65 tot 69 jaar	46	29	17
Van 60 tot 64 jaar	106	68	38	Van 70 tot 74 jaar	62	38	24
Van 65 tot 69 jaar	165	105	60	Van 75 tot 79 jaar	32	18	14
Van 70 tot 74 jaar	225	127	98	Van 80 tot 84 jaar	64	29	35
Van 75 tot 79 jaar	213	89	124	Van 85 tot 89 jaar	59	17	42
Van 80 tot 84 jaar	496	180	316	Van 90 tot 94 jaar	25	9	16
Van 85 tot 89 jaar	604	174	430	Van 95 tot 99 jaar	14	5	9
Van 90 tot 94 jaar	582	114	468				
Van 95 tot 99 jaar	243	50	193				
<i>797 Seniliteit zonder vermelding van psychose</i>				<i>799 Overige onvolledig omschreven en onbekende oorzaken van ziekte en sterfte</i>			
Leeftijd	M + V	Mannen	Vrouwen	Leeftijd	M + V	Mannen	Vrouwen
Totaal	682	133	549	Totaal	1.898	773	1.125
Van 60 tot 79 jaar	26	3	23	Minder dan 20 jaar	28	20	8
Van 80 tot 99 jaar	625	129	496	Van 20 tot 39 jaar	58	43	15
100 jaar en meer	31	1	30	Van 40 tot 59 jaar	151	98	53
Van 65 tot 69 jaar	3	0	3	Van 60 tot 79 jaar	509	278	231
Van 70 tot 74 jaar	8	2	6	Van 80 tot 99 jaar	1.138	329	809
Van 75 tot 79 jaar	15	1	14	100 jaar en meer	14	5	9
Van 80 tot 84 jaar	88	22	66	Minder dan 5 jaar	18	14	4
Van 85 tot 89 jaar	160	36	124	Van 5 tot 9 jaar	2	2	0
Van 90 tot 94 jaar	258	46	212	Van 10 tot 14 jaar	1	0	1
Van 95 tot 99 jaar	119	25	94	Van 15 tot 19 jaar	7	4	3
				Van 20 tot 24 jaar	8	8	0
				Van 25 tot 29 jaar	12	9	3
				Van 30 tot 34 jaar	20	13	7
				Van 35 tot 39 jaar	18	13	5
				Van 40 tot 44 jaar	24	18	6
				Van 45 tot 49 jaar	46	30	16
				Van 50 tot 54 jaar	46	32	14
				Van 55 tot 59 jaar	35	18	17
				Van 60 tot 64 jaar	72	45	27
				Van 65 tot 69 jaar	116	76	40
				Van 70 tot 74 jaar	155	87	68
				Van 75 tot 79 jaar	166	70	96
				Van 80 tot 84 jaar	344	129	215
				Van 85 tot 89 jaar	385	121	264
				Van 90 tot 94 jaar	299	59	240
				Van 95 tot 99 jaar	110	20	90

Overlijdens naar oorspronkelijke doodsoorzaak, geslacht en leeftijdsgroep - vervolg

Verkeersongevallen met een motorvoertuig (E810-E819)				E813 Verkeersongeval door botsing van een motorvoertuig met een ander voertuig			
Leeftijd	M + V	Mannen	Vrouwen	Leeftijd	M + V	Mannen	Vrouwen
Totaal	1.592	1.183	409	Totaal	43	31	12
Minder dan 20 jaar	206	144	62	Minder dan 20 jaar	9	6	3
Van 20 tot 39 jaar	703	562	141	Van 20 tot 39 jaar	7	6	1
Van 40 tot 59 jaar	322	248	74	Van 40 tot 59 jaar	10	7	3
Van 60 tot 79 jaar	297	186	111	Van 60 tot 79 jaar	14	9	5
Van 80 tot 99 jaar	64	43	21	Van 80 tot 99 jaar	3	3	0
Minder dan 5 jaar	18	10	8	Van 5 tot 9 jaar	3	2	1
Van 5 tot 9 jaar	20	12	8	Van 10 tot 14 jaar	2	1	1
Van 10 tot 14 jaar	38	24	14	Van 15 tot 19 jaar	4	3	1
Van 15 tot 19 jaar	130	98	32	Van 20 tot 24 jaar	1	1	0
Van 20 tot 24 jaar	221	172	49	Van 25 tot 29 jaar	1	1	0
Van 25 tot 29 jaar	199	165	34	Van 30 tot 34 jaar	1	1	0
Van 30 tot 34 jaar	162	131	31	Van 35 tot 39 jaar	4	3	1
Van 35 tot 39 jaar	121	94	27	Van 40 tot 44 jaar	2	2	0
Van 40 tot 44 jaar	109	89	20	Van 45 tot 49 jaar	2	1	1
Van 45 tot 49 jaar	87	63	24	Van 50 tot 54 jaar	2	2	0
Van 50 tot 54 jaar	69	59	10	Van 55 tot 59 jaar	4	2	2
Van 55 tot 59 jaar	57	37	20	Van 60 tot 64 jaar	2	1	1
Van 60 tot 64 jaar	66	49	17	Van 65 tot 69 jaar	6	4	2
Van 65 tot 69 jaar	83	49	34	Van 70 tot 74 jaar	3	1	2
Van 70 tot 74 jaar	91	52	39	Van 75 tot 79 jaar	3	3	0
Van 75 tot 79 jaar	57	36	21	Van 80 tot 84 jaar	2	2	0
Van 80 tot 84 jaar	39	29	10	Van 90 tot 94 jaar	1	1	0
Van 85 tot 89 jaar	19	11	8				
Van 90 tot 94 jaar	5	2	3				
Van 95 tot 99 jaar	1	1	0				

E810 Verkeersongeval door botsing van een motorvoertuig met een trein				E814 Verkeersongeval door botsing van een motorvoertuig met een voetganger			
Leeftijd	M + V	Mannen	Vrouwen	Leeftijd	M + V	Mannen	Vrouwen
Totaal	5	5	0	Totaal	57	34	23
Minder dan 20 jaar	1	1	0	Minder dan 20 jaar	10	8	2
Van 20 tot 39 jaar	2	2	0	Van 20 tot 39 jaar	10	5	5
Van 40 tot 59 jaar	2	2	0	Van 40 tot 59 jaar	13	9	4
Van 15 tot 19 jaar	1	1	0	Van 60 tot 79 jaar	22	11	11
Van 20 tot 24 jaar	1	1	0	Van 80 tot 99 jaar	2	1	1
Van 25 tot 29 jaar	1	1	0	Minder dan 5 jaar	2	1	1
Van 40 tot 44 jaar	2	2	0	Van 5 tot 9 jaar	1	0	1
				Van 10 tot 14 jaar	2	2	0
				Van 15 tot 19 jaar	5	5	0
				Van 20 tot 24 jaar	3	2	1
				Van 25 tot 29 jaar	1	0	1
				Van 30 tot 34 jaar	4	2	2
				Van 35 tot 39 jaar	2	1	1
				Van 40 tot 44 jaar	3	1	2
				Van 45 tot 49 jaar	3	2	1
				Van 50 tot 54 jaar	6	6	0
				Van 55 tot 59 jaar	1	0	1
				Van 60 tot 64 jaar	5	4	1
				Van 65 tot 69 jaar	5	2	3
				Van 70 tot 74 jaar	7	4	3
				Van 75 tot 79 jaar	5	1	4
				Van 85 tot 89 jaar	2	1	1

E812 Verkeersongeval door botsing van een motorvoertuig met een ander motorvoertuig			
Leeftijd	M + V	Mannen	Vrouwen
Totaal	51	41	10
Minder dan 20 jaar	2	2	0
Van 20 tot 39 jaar	29	23	6
Van 40 tot 59 jaar	8	6	2
Van 60 tot 79 jaar	11	9	2
Van 80 tot 99 jaar	1	1	0
Van 15 tot 19 jaar	2	2	0
Van 20 tot 24 jaar	9	7	2
Van 25 tot 29 jaar	7	6	1
Van 30 tot 34 jaar	10	7	3
Van 35 tot 39 jaar	3	3	0
Van 40 tot 44 jaar	5	5	0
Van 45 tot 49 jaar	1	0	1
Van 50 tot 54 jaar	1	1	0
Van 55 tot 59 jaar	1	0	1
Van 60 tot 64 jaar	5	5	0
Van 65 tot 69 jaar	1	1	0
Van 70 tot 74 jaar	3	1	2
Van 75 tot 79 jaar	2	2	0
Van 80 tot 84 jaar	1	1	0

Overlijdens naar oorspronkelijke doodsoorzaak, geslacht en leeftijdsgroep - vervolg

E815 Overige verkeersongevallen met een motorvoertuig door botsing op de openbare weg				E819 Niet gespecificeerd verkeersongeval met een motorvoertuig			
Leeftijd	M + V	Mannen	Vrouwen	Leeftijd	M + V	Mannen	Vrouwen
Totaal	35	33	2	Totaal	1.350	1.001	349
Minder dan 20 jaar	4	4	0	Minder dan 20 jaar	175	118	57
Van 20 tot 39 jaar	24	23	1	Van 20 tot 39 jaar	606	486	120
Van 40 tot 59 jaar	7	6	1	Van 40 tot 59 jaar	270	210	60
Van 15 tot 19 jaar	4	4	0	Van 60 tot 79 jaar	242	150	92
Van 20 tot 24 jaar	8	8	0	Van 80 tot 99 jaar	57	37	20
Van 25 tot 29 jaar	6	6	0	Minder dan 5 jaar	15	8	7
Van 30 tot 34 jaar	4	4	0	Van 5 tot 9 jaar	16	10	6
Van 35 tot 39 jaar	6	5	1	Van 10 tot 14 jaar	33	20	13
Van 40 tot 44 jaar	2	1	1	Van 15 tot 19 jaar	111	80	31
Van 50 tot 54 jaar	1	1	0	Van 20 tot 24 jaar	196	151	45
Van 55 tot 59 jaar	4	4	0	Van 25 tot 29 jaar	174	144	30
E816 Verkeersongeval met een motorvoertuig door verlies van controle, zonder botsing op de openbare weg				Van 30 tot 34 jaar	135	111	24
Leeftijd	M + V	Mannen	Vrouwen	Van 35 tot 39 jaar	101	80	21
Totaal	41	31	10	Van 40 tot 44 jaar	91	74	17
Minder dan 20 jaar	4	4	0	Van 45 tot 49 jaar	74	57	17
Van 20 tot 39 jaar	23	16	7	Van 50 tot 54 jaar	58	48	10
Van 40 tot 59 jaar	8	5	3	Van 55 tot 59 jaar	47	31	16
Van 60 tot 79 jaar	5	5	0	Van 60 tot 64 jaar	51	36	15
Van 80 tot 99 jaar	1	1	0	Van 65 tot 69 jaar	68	40	28
Minder dan 5 jaar	1	1	0	Van 70 tot 74 jaar	76	44	32
Van 15 tot 19 jaar	3	3	0	Van 75 tot 79 jaar	47	30	17
Van 20 tot 24 jaar	3	2	1	Van 80 tot 84 jaar	35	25	10
Van 25 tot 29 jaar	8	6	2	Van 85 tot 89 jaar	17	10	7
Van 30 tot 34 jaar	7	6	1	Van 90 tot 94 jaar	4	1	3
Van 35 tot 39 jaar	5	2	3	Van 95 tot 99 jaar	1	1	0
Van 40 tot 44 jaar	3	3	0	Ongevallen met motorvoertuigen buiten de openbare weg (E820-E825)			
Van 45 tot 49 jaar	4	1	3	Leeftijd	M + V	Mannen	Vrouwen
Van 50 tot 54 jaar	1	1	0	Totaal	4	4	0
Van 60 tot 64 jaar	2	2	0	Van 20 tot 39 jaar	2	2	0
Van 65 tot 69 jaar	2	2	0	Van 40 tot 59 jaar	2	2	0
Van 70 tot 74 jaar	1	1	0	Van 30 tot 34 jaar	2	2	0
Van 80 tot 84 jaar	1	1	0	Van 40 tot 44 jaar	2	2	0
E817 Verkeersongeval met een motorvoertuig, tijdens in- of uitstappen, zonder botsing				E822 Overige ongevallen buiten de openbare weg door botsing van een motorvoertuig met een bewegend voorwerp			
Leeftijd	M + V	Mannen	Vrouwen	Leeftijd	M + V	Mannen	Vrouwen
Totaal	1	0	1	Totaal	1	1	0
Van 60 tot 79 jaar	1	0	1	Van 40 tot 59 jaar	1	1	0
Van 65 tot 69 jaar	1	0	1	Van 40 tot 44 jaar	1	1	0
E818 Overige verkeersongevallen met een motorvoertuig zonder botsing				E825 Overige en niet gespecificeerde ongevallen met een motorvoertuig, niet op de openbare weg			
Leeftijd	M + V	Mannen	Vrouwen	Leeftijd	M + V	Mannen	Vrouwen
Totaal	9	7	2	Totaal	3	3	0
Minder dan 20 jaar	1	1	0	Van 20 tot 39 jaar	2	2	0
Van 20 tot 39 jaar	2	1	1	Van 40 tot 59 jaar	1	1	0
Van 40 tot 59 jaar	4	3	1	Van 30 tot 34 jaar	2	2	0
Van 60 tot 79 jaar	2	2	0	Van 40 tot 44 jaar	1	1	0
Van 10 tot 14 jaar	1	1	0				
Van 25 tot 29 jaar	1	1	0				
Van 30 tot 34 jaar	1	0	1				
Van 40 tot 44 jaar	1	1	0				
Van 45 tot 49 jaar	3	2	1				
Van 60 tot 64 jaar	1	1	0				
Van 70 tot 74 jaar	1	1	0				

Overlijdens naar oorspronkelijke doodsoorzaak, geslacht en leeftijdsgroep - vervolg

<i>Verkeersongevallen met andere voertuigen (E826-E829)</i>				<i>E829 Overige ongevallen met niet-gemotoriseerde wegvoertuigen</i>			
Leeftijd	M + V	Mannen	Vrouwen	Leeftijd	M + V	Mannen	Vrouwen
Totaal	33	27	6	Totaal	3	3	0
Minder dan 20 jaar	3	2	1	Minder dan 20 jaar	1	1	0
Van 20 tot 39 jaar	6	4	2	Van 20 tot 39 jaar	1	1	0
Van 40 tot 59 jaar	10	8	2	Van 60 tot 79 jaar	1	1	0
Van 60 tot 79 jaar	11	11	0	Van 15 tot 19 jaar	1	1	0
Van 80 tot 99 jaar	3	2	1	Van 30 tot 34 jaar	1	1	0
Van 10 tot 14 jaar	1	0	1	Van 60 tot 64 jaar	1	1	0
Van 15 tot 19 jaar	2	2	0				
Van 20 tot 24 jaar	2	2	0	<i>Scheepsongevallen (E830-E838)</i>			
Van 30 tot 34 jaar	3	2	1	Leeftijd	M + V	Mannen	Vrouwen
Van 35 tot 39 jaar	1	0	1	Totaal	1	1	0
Van 40 tot 44 jaar	1	0	1	Van 20 tot 39 jaar	1	1	0
Van 45 tot 49 jaar	3	3	0	Van 20 tot 24 jaar	1	1	0
Van 50 tot 54 jaar	4	3	1				
Van 55 tot 59 jaar	2	2	0	<i>E830 Scheepsongeval met als gevolg onderdompeling</i>			
Van 60 tot 64 jaar	6	6	0	Leeftijd	M + V	Mannen	Vrouwen
Van 65 tot 69 jaar	1	1	0	Totaal	1	1	0
Van 70 tot 74 jaar	3	3	0	Van 20 tot 39 jaar	1	1	0
Van 75 tot 79 jaar	1	1	0	Van 20 tot 24 jaar	1	1	0
Van 80 tot 84 jaar	2	2	0				
Van 85 tot 89 jaar	1	0	1	<i>Ongevallen bij luchtverkeer en ruimtevaart (E840-E845)</i>			
				Leeftijd	M + V	Mannen	Vrouwen
<i>E826 Fietsongeval</i>				Totaal	8	8	0
Leeftijd	M + V	Mannen	Vrouwen	Van 20 tot 39 jaar	5	5	0
Totaal	24	20	4	Van 40 tot 59 jaar	1	1	0
Minder dan 20 jaar	2	1	1	Van 60 tot 79 jaar	2	2	0
Van 20 tot 39 jaar	4	3	1	Van 20 tot 24 jaar	2	2	0
Van 40 tot 59 jaar	7	6	1	Van 30 tot 34 jaar	2	2	0
Van 60 tot 79 jaar	8	8	0	Van 35 tot 39 jaar	1	1	0
Van 80 tot 99 jaar	3	2	1	Van 55 tot 59 jaar	1	1	0
Van 10 tot 14 jaar	1	0	1	Van 65 tot 69 jaar	2	2	0
Van 15 tot 19 jaar	1	1	0				
Van 20 tot 24 jaar	2	2	0	<i>E840 Ongeval met motorvliegtuig bij start of landing</i>			
Van 30 tot 34 jaar	1	1	0	Leeftijd	M + V	Mannen	Vrouwen
Van 35 tot 39 jaar	1	0	1	Totaal	1	1	0
Van 40 tot 44 jaar	1	1	0	Van 20 tot 39 jaar	1	1	0
Van 45 tot 49 jaar	2	2	0	Van 20 tot 24 jaar	1	1	0
Van 50 tot 54 jaar	4	3	1				
Van 55 tot 59 jaar	1	1	0	<i>E841 Ander en niet gespecificeerd ongeval met een motorvliegtuig</i>			
Van 60 tot 64 jaar	4	4	0	Leeftijd	M + V	Mannen	Vrouwen
Van 65 tot 69 jaar	1	1	0	Totaal	5	5	0
Van 70 tot 74 jaar	3	3	0	Van 20 tot 39 jaar	2	2	0
Van 80 tot 84 jaar	2	2	0	Van 40 tot 59 jaar	1	1	0
Van 85 tot 89 jaar	1	0	1	Van 60 tot 79 jaar	2	2	0
				Van 30 tot 34 jaar	1	1	0
<i>E828 Ongeval met een bereiden dier</i>				Van 35 tot 39 jaar	1	1	0
Leeftijd	M + V	Mannen	Vrouwen	Van 55 tot 59 jaar	1	1	0
Totaal	6	4	2	Van 65 tot 69 jaar	2	2	0
Van 20 tot 39 jaar	1	0	1				
Van 40 tot 59 jaar	3	2	1				
Van 60 tot 79 jaar	2	2	0				
Van 30 tot 34 jaar	1	0	1				
Van 40 tot 44 jaar	1	0	1				
Van 45 tot 49 jaar	1	1	0				
Van 55 tot 59 jaar	1	1	0				
Van 60 tot 64 jaar	1	1	0				
Van 75 tot 79 jaar	1	1	0				

Overlijdens naar oorspronkelijke doodsoorzaak, geslacht en leeftijdsgroep - vervolg

E844 Overige gespecificeerde ongevallen bij luchtverkeer			
Leeftijd	M + V	Mannen	Vrouwen
Totaal	2	2	0
Van 20 tot 39 jaar	2	2	0
Van 20 tot 24 jaar	1	1	0
Van 30 tot 34 jaar	1	1	0

Accidentele vergiftiging door geneesmiddelen en biologische stoffen (E850-E858)			
Leeftijd	M + V	Mannen	Vrouwen
Totaal	117	77	40
Minder dan 20 jaar	10	7	3
Van 20 tot 39 jaar	62	47	15
Van 40 tot 59 jaar	26	17	9
Van 60 tot 79 jaar	7	2	5
Van 80 tot 99 jaar	12	4	8
Minder dan 5 jaar	2	1	1
Van 15 tot 19 jaar	8	6	2
Van 20 tot 24 jaar	23	16	7
Van 25 tot 29 jaar	17	16	1
Van 30 tot 34 jaar	13	9	4
Van 35 tot 39 jaar	9	6	3
Van 40 tot 44 jaar	5	4	1
Van 45 tot 49 jaar	10	7	3
Van 50 tot 54 jaar	6	3	3
Van 55 tot 59 jaar	5	3	2
Van 65 tot 69 jaar	3	1	2
Van 70 tot 74 jaar	3	1	2
Van 75 tot 79 jaar	1	0	1
Van 80 tot 84 jaar	4	2	2
Van 85 tot 89 jaar	6	1	5
Van 90 tot 94 jaar	2	1	1

E850 Accidentele vergiftiging door analgetica, antipyretica, antireumatica			
Leeftijd	M + V	Mannen	Vrouwen
Totaal	73	54	19
Minder dan 20 jaar	5	4	1
Van 20 tot 39 jaar	54	40	14
Van 40 tot 59 jaar	10	9	1
Van 60 tot 79 jaar	2	0	2
Van 80 tot 99 jaar	2	1	1
Van 15 tot 19 jaar	5	4	1
Van 20 tot 24 jaar	21	14	7
Van 25 tot 29 jaar	16	15	1
Van 30 tot 34 jaar	10	6	4
Van 35 tot 39 jaar	7	5	2
Van 40 tot 44 jaar	2	2	0
Van 45 tot 49 jaar	5	5	0
Van 55 tot 59 jaar	3	2	1
Van 65 tot 69 jaar	2	0	2
Van 80 tot 84 jaar	1	0	1
Van 85 tot 89 jaar	1	1	0

E851 Accidentele vergiftiging door barbituraten			
Leeftijd	M + V	Mannen	Vrouwen
Totaal	2	1	1
Van 20 tot 39 jaar	1	0	1
Van 80 tot 99 jaar	1	1	0
Van 35 tot 39 jaar	1	0	1
Van 80 tot 84 jaar	1	1	0

E852 Accidentele vergiftiging door andere sedativa en hypnotica			
Leeftijd	M + V	Mannen	Vrouwen
Totaal	3	1	2
Van 40 tot 59 jaar	3	1	2
Van 45 tot 49 jaar	1	0	1
Van 50 tot 54 jaar	2	1	1

E853 Accidentele vergiftiging door tranquillizers			
Leeftijd	M + V	Mannen	Vrouwen
Totaal	13	7	6
Van 20 tot 39 jaar	2	2	0
Van 40 tot 59 jaar	7	3	4
Van 60 tot 79 jaar	3	1	2
Van 80 tot 99 jaar	1	1	0
Van 20 tot 24 jaar	1	1	0
Van 35 tot 39 jaar	1	1	0
Van 40 tot 44 jaar	1	0	1
Van 45 tot 49 jaar	2	1	1
Van 50 tot 54 jaar	2	1	1
Van 55 tot 59 jaar	2	1	1
Van 65 tot 69 jaar	1	1	0
Van 70 tot 74 jaar	1	0	1
Van 75 tot 79 jaar	1	0	1
Van 90 tot 94 jaar	1	1	0

E854 Accidentele vergiftiging door andere psychotrope stoffen			
Leeftijd	M + V	Mannen	Vrouwen
Totaal	3	1	2
Minder dan 20 jaar	2	1	1
Van 80 tot 99 jaar	1	0	1
Minder dan 5 jaar	2	1	1
Van 80 tot 84 jaar	1	0	1

E855 Accidentele vergiftiging door andere geneesmiddelen met inwerking op het autonome zenuwstelsel			
Leeftijd	M + V	Mannen	Vrouwen
Totaal	4	4	0
Minder dan 20 jaar	1	1	0
Van 20 tot 39 jaar	2	2	0
Van 80 tot 99 jaar	1	1	0
Van 15 tot 19 jaar	1	1	0
Van 25 tot 29 jaar	1	1	0
Van 30 tot 34 jaar	1	1	0
Van 80 tot 84 jaar	1	1	0

Overlijdens naar oorspronkelijke doodsoorzaak, geslacht en leeftijdsgroep - vervolg

E858 Accidentele vergiftiging door andere geneesmiddelen				E862 Accidentele vergiftiging door petroleumproducten, andere oplosmiddelen en hun dampen, niet elders geassocieerd			
Leeftijd	M + V	Mannen	Vrouwen	Leeftijd	M + V	Mannen	Vrouwen
Totaal	19	9	10	Totaal	1	0	1
Minder dan 20 jaar	2	1	1	Van 60 tot 79 jaar	1	0	1
Van 20 tot 39 jaar	3	3	0	Van 75 tot 79 jaar	1	0	1
Van 40 tot 59 jaar	6	4	2	E863 Accidentele vergiftiging door chemische en farmaceutische preparaten voor land en tuinbouw, andere dan plantenvoedsel en kunstmest			
Van 60 tot 79 jaar	2	1	1	Leeftijd	M + V	Mannen	Vrouwen
Van 80 tot 99 jaar	6	0	6	Totaal	2	2	0
Van 15 tot 19 jaar	2	1	1	Van 20 tot 39 jaar	2	2	0
Van 20 tot 24 jaar	1	1	0	Van 30 tot 34 jaar	1	1	0
Van 30 tot 34 jaar	2	2	0	Van 35 tot 39 jaar	1	1	0
Van 40 tot 44 jaar	2	2	0	E865 Accidentele vergiftiging door schadelijke voedingsmiddelen en giftige planten			
Van 45 tot 49 jaar	2	1	1	Leeftijd	M + V	Mannen	Vrouwen
Van 50 tot 54 jaar	2	1	1	Totaal	4	2	2
Van 70 tot 74 jaar	2	1	1	Van 20 tot 39 jaar	1	1	0
Van 85 tot 89 jaar	5	0	5	Van 40 tot 59 jaar	1	1	0
Van 90 tot 94 jaar	1	0	1	Van 60 tot 79 jaar	2	0	2
E859 Accidentele vergiftiging door andere vaste en vloeibare stoffen, gassen en dampen (E860-E869)				Van 35 tot 39 jaar	1	1	0
Leeftijd	M + V	Mannen	Vrouwen	Van 50 tot 54 jaar	1	1	0
Totaal	81	47	34	Van 70 tot 74 jaar	1	0	1
Minder dan 20 jaar	11	6	5	Van 75 tot 79 jaar	1	0	1
Van 20 tot 39 jaar	16	11	5	E866 Accidentele vergiftiging door overige en niet gespecificeerde vaste en vloeibare stoffen			
Van 40 tot 59 jaar	20	11	9	Leeftijd	M + V	Mannen	Vrouwen
Van 60 tot 79 jaar	25	13	12	Totaal	2	1	1
Van 80 tot 99 jaar	9	6	3	Van 40 tot 59 jaar	1	0	1
Minder dan 5 jaar	3	2	1	Van 60 tot 79 jaar	1	1	0
Van 5 tot 9 jaar	2	2	0	Van 55 tot 59 jaar	1	0	1
Van 10 tot 14 jaar	3	1	2	Van 70 tot 74 jaar	1	1	0
Van 15 tot 19 jaar	3	1	2	E860 Accidentele vergiftiging door alcohol, niet elders geassocieerd			
Van 20 tot 24 jaar	3	2	1	Leeftijd	M + V	Mannen	Vrouwen
Van 25 tot 29 jaar	5	3	2	Totaal	5	3	2
Van 30 tot 34 jaar	5	3	2	Van 40 tot 59 jaar	5	3	2
Van 35 tot 39 jaar	3	3	0	Van 40 tot 44 jaar	2	2	0
Van 40 tot 44 jaar	5	4	1	Van 45 tot 49 jaar	1	0	1
Van 45 tot 49 jaar	6	2	4	Van 50 tot 54 jaar	2	1	1
Van 50 tot 54 jaar	5	4	1	E861 Accidentele vergiftiging door schoonmaak- en polijstmiddelen, desinfectantia, verven en vernissen			
Van 55 tot 59 jaar	4	1	3	Leeftijd	M + V	Mannen	Vrouwen
Van 60 tot 64 jaar	2	2	0	Totaal	1	1	0
Van 65 tot 69 jaar	7	5	2	Van 60 tot 79 jaar	1	1	0
Van 70 tot 74 jaar	9	3	6	Van 65 tot 69 jaar	1	1	0
Van 75 tot 79 jaar	7	3	4	E862 Accidentele vergiftiging door petroleumproducten, andere oplosmiddelen en hun dampen, niet elders geassocieerd			
Van 80 tot 84 jaar	5	3	2	Leeftijd	M + V	Mannen	Vrouwen
Van 85 tot 89 jaar	4	3	1	Totaal	1	0	1
E860 Accidentele vergiftiging door alcohol, niet elders geassocieerd				Van 60 tot 79 jaar	1	0	1
Leeftijd	M + V	Mannen	Vrouwen	Van 75 tot 79 jaar	1	0	1
Totaal	5	3	2	E863 Accidentele vergiftiging door chemische en farmaceutische preparaten voor land en tuinbouw, andere dan plantenvoedsel en kunstmest			
Van 40 tot 59 jaar	5	3	2	Leeftijd	M + V	Mannen	Vrouwen
Van 40 tot 44 jaar	2	2	0	Totaal	2	2	0
Van 45 tot 49 jaar	1	0	1	Van 20 tot 39 jaar	2	2	0
Van 50 tot 54 jaar	2	1	1	Van 30 tot 34 jaar	1	1	0
E861 Accidentele vergiftiging door schoonmaak- en polijstmiddelen, desinfectantia, verven en vernissen				Van 35 tot 39 jaar	1	1	0
Leeftijd	M + V	Mannen	Vrouwen	Van 50 tot 54 jaar	1	1	0
Totaal	1	1	0	Van 70 tot 74 jaar	1	0	1
Van 60 tot 79 jaar	1	1	0	Van 75 tot 79 jaar	1	0	1
Van 65 tot 69 jaar	1	1	0	E865 Accidentele vergiftiging door schadelijke voedingsmiddelen en giftige planten			
E862 Accidentele vergiftiging door petroleumproducten, andere oplosmiddelen en hun dampen, niet elders geassocieerd				Leeftijd	M + V	Mannen	Vrouwen
Leeftijd	M + V	Mannen	Vrouwen	Totaal	4	2	2
Totaal	1	0	1	Van 20 tot 39 jaar	1	1	0
Van 60 tot 79 jaar	1	0	1	Van 40 tot 59 jaar	1	1	0
Van 75 tot 79 jaar	1	0	1	Van 60 tot 79 jaar	2	0	2
E863 Accidentele vergiftiging door chemische en farmaceutische preparaten voor land en tuinbouw, andere dan plantenvoedsel en kunstmest				Van 35 tot 39 jaar	1	1	0
Leeftijd	M + V	Mannen	Vrouwen	Van 50 tot 54 jaar	1	1	0
Totaal	2	2	0	Van 70 tot 74 jaar	1	0	1
Van 20 tot 39 jaar	2	2	0	Van 75 tot 79 jaar	1	0	1
Van 30 tot 34 jaar	1	1	0	E866 Accidentele vergiftiging door overige en niet gespecificeerde vaste en vloeibare stoffen			
Van 35 tot 39 jaar	1	1	0	Leeftijd	M + V	Mannen	Vrouwen
Van 50 tot 54 jaar	1	1	0	Totaal	2	1	1
Van 70 tot 74 jaar	1	1	0	Van 40 tot 59 jaar	1	0	1
E865 Accidentele vergiftiging door schadelijke voedingsmiddelen en giftige planten				Van 60 tot 79 jaar	1	1	0
Leeftijd	M + V	Mannen	Vrouwen	Van 55 tot 59 jaar	1	0	1
Totaal	4	2	2	Van 70 tot 74 jaar	1	1	0
Van 20 tot 39 jaar	1	1	0	E866 Accidentele vergiftiging door overige en niet gespecificeerde vaste en vloeibare stoffen			
Van 40 tot 59 jaar	1	1	0	Leeftijd	M + V	Mannen	Vrouwen
Van 60 tot 79 jaar	2	0	2	Totaal	2	1	1
Van 35 tot 39 jaar	1	1	0	Van 40 tot 59 jaar	1	0	1
Van 50 tot 54 jaar	1	1	0	Van 60 tot 79 jaar	1	1	0
Van 70 tot 74 jaar	1	0	1	Van 55 tot 59 jaar	1	0	1
Van 75 tot 79 jaar	1	0	1	Van 70 tot 74 jaar	1	1	0
E866 Accidentele vergiftiging door overige en niet gespecificeerde vaste en vloeibare stoffen							

Overlijdens naar oorspronkelijke doodsoorzaak, geslacht en leeftijdsgroep - vervolg

E868 Accidentele vergiftiging door ander gebruiksgas en ander koolmonoxyde van andere herkomst			
Leeftijd	M + V	Mannen	Vrouwen
Totaal	66	38	28
Minder dan 20 jaar	11	6	5
Van 20 tot 39 jaar	13	8	5
Van 40 tot 59 jaar	13	7	6
Van 60 tot 79 jaar	20	11	9
Van 80 tot 99 jaar	9	6	3
Minder dan 5 jaar	3	2	1
Van 5 tot 9 jaar	2	2	0
Van 10 tot 14 jaar	3	1	2
Van 15 tot 19 jaar	3	1	2
Van 20 tot 24 jaar	3	2	1
Van 25 tot 29 jaar	5	3	2
Van 30 tot 34 jaar	4	2	2
Van 35 tot 39 jaar	1	1	0
Van 40 tot 44 jaar	3	2	1
Van 45 tot 49 jaar	5	2	3
Van 50 tot 54 jaar	2	2	0
Van 55 tot 59 jaar	3	1	2
Van 60 tot 64 jaar	2	2	0
Van 65 tot 69 jaar	6	4	2
Van 70 tot 74 jaar	7	2	5
Van 75 tot 79 jaar	5	3	2
Van 80 tot 84 jaar	5	3	2
Van 85 tot 89 jaar	4	3	1

Complicaties bij patiënten tijdens genees- en heelkundige behandeling (E870-E876)			
Leeftijd	M + V	Mannen	Vrouwen
Totaal	8	3	5
Minder dan 20 jaar	1	1	0
Van 40 tot 59 jaar	1	0	1
Van 60 tot 79 jaar	5	2	3
Van 80 tot 99 jaar	1	0	1
Minder dan 5 jaar	1	1	0
Van 55 tot 59 jaar	1	0	1
Van 65 tot 69 jaar	2	1	1
Van 70 tot 74 jaar	2	1	1
Van 75 tot 79 jaar	1	0	1
Van 80 tot 84 jaar	1	0	1

E870 Accidentele snede, punctie, perforatie of bloeding tijdens de ingreep			
Leeftijd	M + V	Mannen	Vrouwen
Totaal	4	1	3
Minder dan 20 jaar	1	1	0
Van 40 tot 59 jaar	1	0	1
Van 60 tot 79 jaar	1	0	1
Van 80 tot 99 jaar	1	0	1
Minder dan 5 jaar	1	1	0
Van 55 tot 59 jaar	1	0	1
Van 75 tot 79 jaar	1	0	1
Van 80 tot 84 jaar	1	0	1

E872 Onvoldoende steriliteit tijdens een ingreep			
Leeftijd	M + V	Mannen	Vrouwen
Totaal	2	1	1
Van 60 tot 79 jaar	2	1	1
Van 65 tot 69 jaar	2	1	1

E876 Overige niet gespecificeerde ongevallen en verwikkelingen gedurende een medische behandeling			
Leeftijd	M + V	Mannen	Vrouwen
Totaal	2	1	1
Van 60 tot 79 jaar	2	1	1
Van 70 tot 74 jaar	2	1	1

Operaties en medische handelingen als oorzaak van een abnormale reactie van de patiënt of van een later optredende complicatie, zonder vermelding van een afwijkende gang van zaken tijdens de behandeling (E878-E879)

Leeftijd	M + V	Mannen	Vrouwen
Totaal	169	75	94
Minder dan 20 jaar	3	2	1
Van 20 tot 39 jaar	3	1	2
Van 40 tot 59 jaar	25	11	14
Van 60 tot 79 jaar	63	36	27
Van 80 tot 99 jaar	75	25	50
Van 10 tot 14 jaar	3	2	1
Van 30 tot 34 jaar	3	1	2
Van 40 tot 44 jaar	6	3	3
Van 45 tot 49 jaar	5	4	1
Van 50 tot 54 jaar	5	1	4
Van 55 tot 59 jaar	9	3	6
Van 60 tot 64 jaar	10	8	2
Van 65 tot 69 jaar	16	9	7
Van 70 tot 74 jaar	18	13	5
Van 75 tot 79 jaar	19	6	13
Van 80 tot 84 jaar	37	16	21
Van 85 tot 89 jaar	24	6	18
Van 90 tot 94 jaar	11	3	8
Van 95 tot 99 jaar	3	0	3

E878 Operatie of andere heelkundige ingreep als oorzaak van een abnormale reactie van de patiënt, of van een later optredende complicatie, zonder vermelding van een afwijkende gang van zaken tijdens de operatie

Leeftijd	M + V	Mannen	Vrouwen
Totaal	164	72	92
Minder dan 20 jaar	3	2	1
Van 20 tot 39 jaar	3	1	2
Van 40 tot 59 jaar	25	11	14
Van 60 tot 79 jaar	61	34	27
Van 80 tot 99 jaar	72	24	48
Van 10 tot 14 jaar	3	2	1
Van 30 tot 34 jaar	3	1	2
Van 40 tot 44 jaar	6	3	3
Van 45 tot 49 jaar	5	4	1
Van 50 tot 54 jaar	5	1	4
Van 55 tot 59 jaar	9	3	6
Van 60 tot 64 jaar	8	6	2
Van 65 tot 69 jaar	16	9	7
Van 70 tot 74 jaar	18	13	5
Van 75 tot 79 jaar	19	6	13
Van 80 tot 84 jaar	36	16	20
Van 85 tot 89 jaar	22	5	17
Van 90 tot 94 jaar	11	3	8
Van 95 tot 99 jaar	3	0	3

Overlijdens naar oorspronkelijke doodsoorzaak, geslacht en leeftijdsgroep - vervolg

E879 Overige ingrepen zonder vermelding van een abnormale gang van zaken tijdens de ingreep als oorzaak van een abnormale reactie van de patiënt of van een optredende complicatie

Leeftijd	M + V	Mannen	Vrouwen
Totaal	5	3	2
Van 60 tot 79 jaar	2	2	0
Van 80 tot 99 jaar	3	1	2
Van 60 tot 64 jaar	2	2	0
Van 80 tot 84 jaar	1	0	1
Van 85 tot 89 jaar	2	1	1

Accidentele val (E880-E888)

Leeftijd	M + V	Mannen	Vrouwen
Totaal	1.252	528	724
Minder dan 20 jaar	10	4	6
Van 20 tot 39 jaar	50	44	6
Van 40 tot 59 jaar	127	97	30
Van 60 tot 79 jaar	339	169	170
Van 80 tot 99 jaar	720	212	508
100 jaar en meer	6	2	4
Minder dan 5 jaar	4	3	1
Van 5 tot 9 jaar	2	1	1
Van 10 tot 14 jaar	3	0	3
Van 15 tot 19 jaar	1	0	1
Van 20 tot 24 jaar	8	7	1
Van 25 tot 29 jaar	8	8	0
Van 30 tot 34 jaar	11	9	2
Van 35 tot 39 jaar	23	20	3
Van 40 tot 44 jaar	21	16	5
Van 45 tot 49 jaar	33	25	8
Van 50 tot 54 jaar	31	25	6
Van 55 tot 59 jaar	42	31	11
Van 60 tot 64 jaar	51	29	22
Van 65 tot 69 jaar	59	36	23
Van 70 tot 74 jaar	104	49	55
Van 75 tot 79 jaar	125	55	70
Van 80 tot 84 jaar	242	84	158
Van 85 tot 89 jaar	237	66	171
Van 90 tot 94 jaar	188	50	138
Van 95 tot 99 jaar	53	12	41

E880 Val op of van trappen of treden

Leeftijd	M + V	Mannen	Vrouwen
Totaal	210	93	117
Minder dan 20 jaar	1	1	0
Van 20 tot 39 jaar	9	6	3
Van 40 tot 59 jaar	38	19	19
Van 60 tot 79 jaar	94	44	50
Van 80 tot 99 jaar	68	23	45
Van 5 tot 9 jaar	1	1	0
Van 25 tot 29 jaar	1	1	0
Van 30 tot 34 jaar	1	0	1
Van 35 tot 39 jaar	7	5	2
Van 40 tot 44 jaar	7	3	4
Van 45 tot 49 jaar	7	3	4
Van 50 tot 54 jaar	9	6	3
Van 55 tot 59 jaar	15	7	8
Van 60 tot 64 jaar	22	13	9
Van 65 tot 69 jaar	21	10	11
Van 70 tot 74 jaar	30	14	16
Van 75 tot 79 jaar	21	7	14
Van 80 tot 84 jaar	34	11	23
Van 85 tot 89 jaar	21	9	12
Van 90 tot 94 jaar	10	2	8
Van 95 tot 99 jaar	3	1	2

E881 Val op of van ladders of steigers

Leeftijd	M + V	Mannen	Vrouwen
Totaal	40	37	3
Van 20 tot 39 jaar	6	6	0
Van 40 tot 59 jaar	18	17	1
Van 60 tot 79 jaar	13	12	1
Van 80 tot 99 jaar	3	2	1
Van 30 tot 34 jaar	3	3	0
Van 35 tot 39 jaar	3	3	0
Van 40 tot 44 jaar	3	3	0
Van 45 tot 49 jaar	5	4	1
Van 50 tot 54 jaar	6	6	0
Van 55 tot 59 jaar	4	4	0
Van 60 tot 64 jaar	3	2	1
Van 65 tot 69 jaar	5	5	0
Van 70 tot 74 jaar	2	2	0
Van 75 tot 79 jaar	3	3	0
Van 80 tot 84 jaar	2	2	0
Van 85 tot 89 jaar	1	0	1

E882 Val van of uit een gebouw of ander bouwwerk

Leeftijd	M + V	Mannen	Vrouwen
Totaal	46	39	7
Minder dan 20 jaar	3	0	3
Van 20 tot 39 jaar	17	17	0
Van 40 tot 59 jaar	15	13	2
Van 60 tot 79 jaar	7	7	0
Van 80 tot 99 jaar	4	2	2
Van 5 tot 9 jaar	1	0	1
Van 10 tot 14 jaar	1	0	1
Van 15 tot 19 jaar	1	0	1
Van 20 tot 24 jaar	3	3	0
Van 25 tot 29 jaar	4	4	0
Van 30 tot 34 jaar	2	2	0
Van 35 tot 39 jaar	8	8	0
Van 40 tot 44 jaar	2	2	0
Van 45 tot 49 jaar	5	5	0
Van 50 tot 59 jaar	8	6	2
Van 60 tot 64 jaar	1	1	0
Van 65 tot 69 jaar	3	3	0
Van 70 tot 74 jaar	2	2	0
Van 75 tot 79 jaar	1	1	0
Van 80 tot 84 jaar	3	1	2
Van 85 tot 89 jaar	1	1	0

E883 Val in gat of andere opening in de oppervlakte

Leeftijd	M + V	Mannen	Vrouwen
Totaal	4	2	2
Minder dan 20 jaar	1	0	1
Van 40 tot 59 jaar	1	1	0
Van 60 tot 79 jaar	1	1	0
Van 80 tot 99 jaar	1	0	1
Minder dan 5 jaar	1	0	1
Van 40 tot 44 jaar	1	1	0
Van 70 tot 74 jaar	1	1	0
Van 80 tot 84 jaar	1	0	1

Overlijdens naar oorspronkelijke doodsoorzaak, geslacht en leeftijdsgroep - vervolg

E884 Andere val van het ene niveau naar het andere				E888 Overige en niet gespecificeerde val			
Leeftijd	M + V	Mannen	Vrouwen	Leeftijd	M + V	Mannen	Vrouwen
Totaal	34	19	15	Totaal	408	172	236
Minder dan 20 jaar	1	1	0	Minder dan 20 jaar	3	1	2
Van 20 tot 39 jaar	7	5	2	Van 20 tot 39 jaar	10	9	1
Van 40 tot 59 jaar	5	4	1	Van 40 tot 59 jaar	41	36	5
Van 60 tot 79 jaar	11	6	5	Van 60 tot 79 jaar	111	51	60
Van 80 tot 99 jaar	10	3	7	Van 80 tot 99 jaar	240	74	166
Minder dan 5 jaar	1	1	0	100 jaar en meer	3	1	2
Van 20 tot 24 jaar	2	1	1	Minder dan 5 jaar	1	1	0
Van 25 tot 29 jaar	2	2	0	Van 10 tot 14 jaar	2	0	2
Van 30 tot 34 jaar	2	1	1	Van 20 tot 24 jaar	3	3	0
Van 35 tot 39 jaar	1	1	0	Van 25 tot 29 jaar	1	1	0
Van 40 tot 44 jaar	1	1	0	Van 30 tot 34 jaar	2	2	0
Van 45 tot 49 jaar	2	2	0	Van 35 tot 39 jaar	4	3	1
Van 55 tot 59 jaar	2	1	1	Van 40 tot 44 jaar	5	5	0
Van 65 tot 69 jaar	2	2	0	Van 45 tot 49 jaar	14	11	3
Van 70 tot 74 jaar	5	2	3	Van 50 tot 54 jaar	13	11	2
Van 75 tot 79 jaar	4	2	2	Van 55 tot 59 jaar	9	9	0
Van 80 tot 84 jaar	5	3	2	Van 60 tot 64 jaar	21	12	9
Van 85 tot 89 jaar	1	0	1	Van 65 tot 69 jaar	14	7	7
Van 90 tot 94 jaar	3	0	3	Van 70 tot 74 jaar	27	10	17
Van 95 tot 99 jaar	1	0	1	Van 75 tot 79 jaar	49	22	27
				Van 80 tot 84 jaar	80	28	52
				Van 85 tot 89 jaar	80	23	57
				Van 90 tot 94 jaar	65	19	46
				Van 95 tot 99 jaar	15	4	11

E885 Val op gelijk niveau door uitglijden, misstappen of struikelen			
Leeftijd	M + V	Mannen	Vrouwen
Totaal	13	4	9
Van 60 tot 79 jaar	4	2	2
Van 80 tot 99 jaar	9	2	7
Van 65 tot 69 jaar	2	1	1
Van 75 tot 79 jaar	2	1	1
Van 80 tot 84 jaar	4	1	3
Van 85 tot 89 jaar	4	1	3
Van 95 tot 99 jaar	1	0	1

E887 Fractuur, met gespecificeerde oorzaak			
Leeftijd	M + V	Mannen	Vrouwen
Totaal	497	162	335
Minder dan 20 jaar	1	1	0
Van 20 tot 39 jaar	1	1	0
Van 40 tot 59 jaar	9	7	2
Van 60 tot 79 jaar	98	46	52
Van 80 tot 99 jaar	385	106	279
100 jaar en meer	3	1	2
Minder dan 5 jaar	1	1	0
Van 30 tot 34 jaar	1	1	0
Van 40 tot 44 jaar	2	1	1
Van 50 tot 54 jaar	3	2	1
Van 55 tot 59 jaar	4	4	0
Van 60 tot 64 jaar	4	1	3
Van 65 tot 69 jaar	12	8	4
Van 70 tot 74 jaar	37	18	19
Van 75 tot 79 jaar	45	19	26
Van 80 tot 84 jaar	113	38	75
Van 85 tot 89 jaar	129	32	97
Van 90 tot 94 jaar	110	29	81
Van 95 tot 99 jaar	33	7	26

Ongevallen veroorzaakt door vuur en vlammen (E890-E899)			
Leeftijd	M + V	Mannen	Vrouwen
Totaal	110	67	43
Minder dan 20 jaar	10	8	2
Van 20 tot 39 jaar	18	14	4
Van 40 tot 59 jaar	30	18	12
Van 60 tot 79 jaar	34	19	15
Van 80 tot 99 jaar	18	8	10
Minder dan 5 jaar	6	5	1
Van 5 tot 9 jaar	3	2	1
Van 15 tot 19 jaar	1	1	0
Van 20 tot 24 jaar	1	1	0
Van 25 tot 29 jaar	9	7	2
Van 30 tot 34 jaar	5	3	2
Van 35 tot 39 jaar	3	3	0
Van 40 tot 44 jaar	6	6	0
Van 45 tot 49 jaar	11	4	7
Van 50 tot 54 jaar	9	6	3
Van 55 tot 59 jaar	4	2	2
Van 60 tot 64 jaar	8	6	2
Van 65 tot 69 jaar	12	7	5
Van 70 tot 74 jaar	10	4	6
Van 75 tot 79 jaar	4	2	2
Van 80 tot 84 jaar	11	6	5
Van 85 tot 89 jaar	6	2	4
Van 95 tot 99 jaar	1	0	1

Overlijdens naar oorspronkelijke doodsoorzaak, geslacht en leeftijdsgroep - vervolg

E890 Brand in een particuliere woning				E894 Vlamvatten van zeer brandbaar materiaal			
Leeftijd	M + V	Mannen	Vrouwen	Leeftijd	M + V	Mannen	Vrouwen
Totaal	64	38	26	Totaal	3	0	3
Minder dan 20 jaar	8	7	1	Van 40 tot 59 jaar	1	0	1
Van 20 tot 39 jaar	9	7	2	Van 60 tot 79 jaar	1	0	1
Van 40 tot 59 jaar	15	9	6	Van 80 tot 99 jaar	1	0	1
Van 60 tot 79 jaar	21	11	10	Van 45 tot 49 jaar	1	0	1
Van 80 tot 99 jaar	11	4	7	Van 75 tot 79 jaar	1	0	1
Minder dan 5 jaar	5	4	1	Van 85 tot 89 jaar	1	0	1
Van 5 tot 9 jaar	2	2	0				
Van 10 tot 14 jaar	1	1	0	E895 Ongeval veroorzaakt door onder controle staand vuur in particuliere woning			
Van 15 tot 19 jaar	1	1	0				
Van 20 tot 24 jaar	5	3	2				
Van 25 tot 29 jaar	5	3	2				
Van 30 tot 34 jaar	1	1	0				
Van 35 tot 39 jaar	3	3	0				
Van 40 tot 44 jaar	4	4	0				
Van 45 tot 49 jaar	6	3	3				
Van 50 tot 54 jaar	2	0	2				
Van 55 tot 59 jaar	3	2	1				
Van 60 tot 64 jaar	3	2	1				
Van 65 tot 69 jaar	9	5	4				
Van 70 tot 74 jaar	7	3	4				
Van 75 tot 79 jaar	2	1	1				
Van 80 tot 84 jaar	6	2	4				
Van 85 tot 89 jaar	4	2	2				
Van 90 tot 94 jaar	1	0	1				
E891 Brand in ander en niet gespecificeerd gebouw of bouwwerk				E898 Ongeval veroorzaakt door andere gespecificeerde vuurbronnen			
Leeftijd	M + V	Mannen	Vrouwen	Leeftijd	M + V	Mannen	Vrouwen
Totaal	19	15	4	Totaal	5	4	1
Van 20 tot 39 jaar	5	4	1	Van 20 tot 39 jaar	1	1	0
Van 40 tot 59 jaar	8	5	3	Van 40 tot 59 jaar	2	2	0
Van 60 tot 79 jaar	4	4	0	Van 60 tot 79 jaar	1	1	0
Van 80 tot 99 jaar	2	2	0	Van 80 tot 99 jaar	1	0	1
Van 25 tot 29 jaar	3	3	0	Van 30 tot 34 jaar	1	1	0
Van 30 tot 34 jaar	2	1	1	Van 45 tot 49 jaar	1	1	0
Van 45 tot 49 jaar	1	0	1	Van 50 tot 54 jaar	1	1	0
Van 50 tot 54 jaar	6	5	1	Van 65 tot 69 jaar	1	1	0
Van 55 tot 59 jaar	1	0	1	Van 80 tot 84 jaar	1	0	1
Van 60 tot 64 jaar	2	2	0				
Van 65 tot 69 jaar	1	1	0				
Van 70 tot 74 jaar	1	1	0				
Van 80 tot 84 jaar	2	2	0				
E892 Brand niet in gebouw of bouwwerk				E899 Ongeval veroorzaakt door niet gespecificeerd vuur			
Leeftijd	M + V	Mannen	Vrouwen	Leeftijd	M + V	Mannen	Vrouwen
Totaal	1	1	0	Totaal	16	8	8
Van 80 tot 99 jaar	1	1	0	Minder dan 20 jaar	2	1	1
Van 80 tot 84 jaar	1	1	0	Van 20 tot 39 jaar	3	2	1
				Van 40 tot 59 jaar	3	1	2
				Van 60 tot 79 jaar	6	3	3
				Van 80 tot 99 jaar	2	1	1
				Minder dan 5 jaar	1	1	0
				Van 5 tot 9 jaar	1	0	1
				Van 20 tot 24 jaar	1	1	0
				Van 25 tot 29 jaar	1	1	0
				Van 30 tot 34 jaar	1	0	1
				Van 40 tot 44 jaar	1	1	0
				Van 45 tot 49 jaar	2	0	2
				Van 60 tot 64 jaar	3	2	1
				Van 65 tot 69 jaar	1	0	1
				Van 70 tot 74 jaar	1	0	1
				Van 75 tot 79 jaar	1	1	0
				Van 80 tot 84 jaar	1	1	0
				Van 85 tot 89 jaar	1	0	1
E893 Ongeval veroorzaakt door vlamvatten van kleding							
Leeftijd	M + V	Mannen	Vrouwen				
Totaal	1	1	0				
Van 40 tot 59 jaar	1	1	0				
Van 40 tot 44 jaar	1	1	0				

**Overlijdens naar oorspronkelijke doodsoorzaak, geslacht en leeftijdsgroep
- vervolg**

E900 Overmatige hitte				Ongevallen veroorzaakt door onderdompeling, verstikking en vreemde lichamen (E910-E915)			
Leeftijd	M + V	Mannen	Vrouwen	Leeftijd	M + V	Mannen	Vrouwen
Totaal	12	3	9	Totaal	305	186	119
Van 60 tot 79 jaar	3	1	2	Minder dan 20 jaar	62	35	27
Van 80 tot 99 jaar	9	2	7	Van 20 tot 39 jaar	40	34	6
Van 70 tot 74 jaar	1	1	0	Van 40 tot 59 jaar	61	45	16
Van 75 tot 79 jaar	2	0	2	Van 60 tot 79 jaar	80	51	29
Van 80 tot 84 jaar	2	1	1	Van 80 tot 99 jaar	62	21	41
Van 85 tot 89 jaar	2	1	1	Minder dan 5 jaar	35	19	16
Van 90 tot 94 jaar	2	0	2	Van 5 tot 9 jaar	9	4	5
Van 95 tot 99 jaar	3	0	3	Van 10 tot 14 jaar	7	2	5
				Van 15 tot 19 jaar	11	10	1
				Van 20 tot 24 jaar	6	4	2
				Van 25 tot 29 jaar	10	9	1
				Van 30 tot 34 jaar	9	8	1
				Van 35 tot 39 jaar	15	13	2
				Van 40 tot 44 jaar	13	10	3
				Van 45 tot 49 jaar	15	12	3
				Van 50 tot 54 jaar	17	11	6
				Van 55 tot 59 jaar	16	12	4
				Van 60 tot 64 jaar	11	9	2
				Van 65 tot 69 jaar	17	9	8
				Van 70 tot 74 jaar	29	21	8
				Van 75 tot 79 jaar	23	12	11
				Van 80 tot 84 jaar	26	11	15
				Van 85 tot 89 jaar	22	7	15
				Van 90 tot 94 jaar	12	3	9
				Van 95 tot 99 jaar	2	0	2
E901 Overmatige koude				E910 Accidentele verdrinking en onderdompeling			
Leeftijd	M + V	Mannen	Vrouwen	Leeftijd	M + V	Mannen	Vrouwen
Totaal	9	6	3	Totaal	114	88	26
Van 40 tot 59 jaar	3	2	1	Minder dan 20 jaar	36	25	11
Van 60 tot 79 jaar	3	1	2	Van 20 tot 39 jaar	19	16	3
Van 80 tot 99 jaar	3	3	0	Van 40 tot 59 jaar	23	20	3
Van 50 tot 54 jaar	3	2	1	Van 60 tot 79 jaar	25	22	3
Van 60 tot 64 jaar	1	1	0	Van 80 tot 99 jaar	11	5	6
Van 65 tot 69 jaar	2	0	2	Minder dan 5 jaar	16	12	4
Van 80 tot 84 jaar	1	1	0	Van 5 tot 9 jaar	8	4	4
Van 85 tot 89 jaar	1	1	0	Van 10 tot 14 jaar	3	0	3
Van 90 tot 94 jaar	1	1	0	Van 15 tot 19 jaar	9	9	0
				Van 20 tot 24 jaar	5	3	2
				Van 25 tot 29 jaar	6	6	0
				Van 30 tot 34 jaar	3	3	0
				Van 35 tot 39 jaar	5	4	1
				Van 40 tot 44 jaar	5	5	0
				Van 45 tot 49 jaar	7	7	0
				Van 50 tot 54 jaar	6	3	3
				Van 55 tot 59 jaar	5	5	0
				Van 60 tot 64 jaar	6	6	0
				Van 65 tot 69 jaar	4	3	1
				Van 70 tot 74 jaar	6	6	0
				Van 75 tot 79 jaar	9	7	2
				Van 80 tot 84 jaar	7	3	4
				Van 85 tot 89 jaar	4	2	2
E904 Honger, dorst, blootstelling aan weer en wind, verwaarlozing				E906 Overig letsel veroorzaakt door dieren			
Leeftijd	M + V	Mannen	Vrouwen	Leeftijd	M + V	Mannen	Vrouwen
Totaal	1	0	1	Totaal	7	7	0
Minder dan 20 jaar	1	0	1	Minder dan 20 jaar	1	1	0
Minder dan 5 jaar	1	0	1	Van 20 tot 39 jaar	2	2	0
				Van 40 tot 59 jaar	2	2	0
				Van 60 tot 79 jaar	2	2	0
				Van 5 tot 9 jaar	1	1	0
				Van 30 tot 34 jaar	1	1	0
				Van 35 tot 39 jaar	1	1	0
				Van 50 tot 54 jaar	2	2	0
				Van 65 tot 69 jaar	1	1	0
				Van 70 tot 74 jaar	1	1	0

Overlijdens naar oorspronkelijke doodsoorzaak, geslacht en leeftijdsgroep - vervolg

E911 Luchtwegobstructie of verstikking veroorzaakt door inademing of inname van voedsel				E915 Accidenteel binnendringen van vreemd lichaam in andere lichaamsopeningen			
Leeftijd	M + V	Mannen	Vrouwen	Leeftijd	M + V	Mannen	Vrouwen
Totaal	161	83	78	Totaal	1	0	1
Minder dan 20 jaar	16	6	10	Van 80 tot 99 jaar	1	0	1
Van 20 tot 39 jaar	16	14	2	Van 90 tot 94 jaar	1	0	1
Van 40 tot 59 jaar	35	23	12	<i>Overige ongevallen (E916-E928)</i>			
Van 60 tot 79 jaar	51	26	25	Leeftijd	M + V	Mannen	Vrouwen
Van 80 tot 99 jaar	43	14	29	Totaal	160	122	38
Minder dan 5 jaar	11	5	6	Minder dan 20 jaar	16	13	3
Van 5 tot 9 jaar	1	0	1	Van 20 tot 39 jaar	45	40	5
Van 10 tot 14 jaar	2	0	2	Van 40 tot 59 jaar	50	41	9
Van 15 tot 19 jaar	2	1	1	Van 60 tot 79 jaar	32	21	11
Van 20 tot 24 jaar	1	1	0	Van 80 tot 99 jaar	17	7	10
Van 25 tot 29 jaar	2	2	0	Minder dan 5 jaar	7	5	2
Van 30 tot 34 jaar	5	4	1	Van 5 tot 9 jaar	1	0	1
Van 35 tot 39 jaar	8	7	1	Van 10 tot 14 jaar	4	4	0
Van 40 tot 44 jaar	8	5	3	Van 15 tot 19 jaar	4	4	0
Van 45 tot 49 jaar	7	4	3	Van 20 tot 24 jaar	5	5	0
Van 50 tot 54 jaar	11	8	3	Van 25 tot 29 jaar	13	12	1
Van 55 tot 59 jaar	9	6	3	Van 30 tot 34 jaar	20	16	4
Van 60 tot 64 jaar	4	2	2	Van 35 tot 39 jaar	7	7	0
Van 65 tot 69 jaar	13	6	7	Van 40 tot 44 jaar	12	9	3
Van 70 tot 74 jaar	21	14	7	Van 45 tot 49 jaar	14	12	2
Van 75 tot 79 jaar	13	4	9	Van 50 tot 54 jaar	15	13	2
Van 80 tot 84 jaar	18	8	10	Van 55 tot 59 jaar	9	7	2
Van 85 tot 89 jaar	15	5	10	Van 60 tot 64 jaar	5	4	1
Van 90 tot 94 jaar	9	1	8	Van 65 tot 69 jaar	12	9	3
Van 95 tot 99 jaar	1	0	1	Van 70 tot 74 jaar	9	5	4
E912 Luchtwegobstructie of verstikking veroorzaakt door inademing en inname van ander voorwerp				Van 75 tot 79 jaar	6	3	3
Leeftijd	M + V	Mannen	Vrouwen	Van 80 tot 84 jaar	4	4	0
Totaal	8	3	5	Van 85 tot 89 jaar	9	1	8
Van 20 tot 39 jaar	1	1	0	Van 90 tot 94 jaar	4	2	2
Van 40 tot 59 jaar	1	0	1	E916 Accidenteel getroffen door vallend voorwerp			
Van 60 tot 79 jaar	2	1	1	Leeftijd	M + V	Mannen	Vrouwen
Van 80 tot 99 jaar	4	1	3	Totaal	17	16	1
Van 30 tot 34 jaar	1	1	0	Minder dan 20 jaar	3	2	1
Van 55 tot 59 jaar	1	0	1	Van 20 tot 39 jaar	8	8	0
Van 70 tot 74 jaar	1	0	1	Van 40 tot 59 jaar	3	3	0
Van 75 tot 79 jaar	1	1	0	Van 60 tot 79 jaar	3	3	0
Van 85 tot 89 jaar	2	0	2	Minder dan 5 jaar	1	1	0
Van 90 tot 94 jaar	1	1	0	Van 5 tot 9 jaar	1	0	1
Van 95 tot 99 jaar	1	0	1	Van 10 tot 14 jaar	1	1	0
E913 Accidentele mechanische verstikking				Van 20 tot 24 jaar	1	1	0
Leeftijd	M + V	Mannen	Vrouwen	Van 25 tot 29 jaar	1	1	0
Totaal	21	12	9	Van 30 tot 34 jaar	6	6	0
Minder dan 20 jaar	10	4	6	Van 45 tot 49 jaar	1	1	0
Van 20 tot 39 jaar	4	3	1	Van 50 tot 54 jaar	2	2	0
Van 40 tot 59 jaar	2	2	0	Van 60 tot 64 jaar	1	1	0
Van 60 tot 79 jaar	2	2	0	Van 65 tot 69 jaar	1	1	0
Van 80 tot 99 jaar	3	1	2	Van 70 tot 74 jaar	1	1	0
Minder dan 5 jaar	8	2	6				
Van 10 tot 14 jaar	2	2	0				
Van 25 tot 29 jaar	2	1	1				
Van 35 tot 39 jaar	2	2	0				
Van 45 tot 49 jaar	1	1	0				
Van 55 tot 59 jaar	1	1	0				
Van 60 tot 64 jaar	1	1	0				
Van 70 tot 74 jaar	1	1	0				
Van 80 tot 84 jaar	1	0	1				
Van 85 tot 89 jaar	1	0	1				
Van 90 tot 94 jaar	1	1	0				

Overlijdens naar oorspronkelijke doodsoorzaak, geslacht en leeftijdsgroep - vervolg

E917 Accidentele botsing met voorwerpen of personen			
Leeftijd	M + V	Mannen	Vrouwen
Totaal	7	7	0
Minder dan 20 jaar	1	1	0
Van 20 tot 39 jaar	1	1	0
Van 40 tot 59 jaar	4	4	0
Van 80 tot 99 jaar	1	1	0
Minder dan 5 jaar	1	1	0
Van 30 tot 34 jaar	1	1	0
Van 45 tot 49 jaar	1	1	0
Van 50 tot 54 jaar	1	1	0
Van 55 tot 59 jaar	2	2	0
Van 80 tot 84 jaar	1	1	0

E918 Accidentele beklemming in of tussen voorwerpen			
Leeftijd	M + V	Mannen	Vrouwen
Totaal	8	7	1
Minder dan 20 jaar	2	1	1
Van 20 tot 39 jaar	3	3	0
Van 40 tot 59 jaar	3	3	0
Minder dan 5 jaar	1	0	1
Van 10 tot 14 jaar	1	1	0
Van 20 tot 24 jaar	1	1	0
Van 25 tot 29 jaar	1	1	0
Van 35 tot 39 jaar	1	1	0
Van 45 tot 49 jaar	2	2	0
Van 50 tot 54 jaar	1	1	0

E919 Ongevallen veroorzaakt door machines			
Leeftijd	M + V	Mannen	Vrouwen
Totaal	23	20	3
Minder dan 20 jaar	3	2	1
Van 20 tot 39 jaar	6	6	0
Van 40 tot 59 jaar	14	12	2
Minder dan 5 jaar	2	1	1
Van 15 tot 19 jaar	1	1	0
Van 25 tot 29 jaar	2	2	0
Van 30 tot 34 jaar	3	3	0
Van 35 tot 39 jaar	1	1	0
Van 40 tot 44 jaar	6	5	1
Van 45 tot 49 jaar	4	4	0
Van 50 tot 54 jaar	2	2	0
Van 55 tot 59 jaar	2	1	1

E920 Ongevallen veroorzaakt door snijdende of stekende instrumenten en voorwerpen			
Leeftijd	M + V	Mannen	Vrouwen
Totaal	3	2	1
Van 20 tot 39 jaar	1	1	0
Van 40 tot 59 jaar	2	1	1
Van 35 tot 39 jaar	1	1	0
Van 40 tot 44 jaar	1	0	1
Van 45 tot 49 jaar	1	1	0

E921 Ongevallen veroorzaakt door explosie van een drukvat			
Leeftijd	M + V	Mannen	Vrouwen
Totaal	1	1	0
Van 40 tot 59 jaar	1	1	0
Van 50 tot 54 jaar	1	1	0

E922 Ongeval veroorzaakt door projectielen van vuurwapens			
Leeftijd	M + V	Mannen	Vrouwen
Totaal	2	2	0
Van 40 tot 59 jaar	2	2	0
Van 40 tot 44 jaar	1	1	0
Van 50 tot 54 jaar	1	1	0

E923 Ongeval veroorzaakt door explosief materiaal			
Leeftijd	M + V	Mannen	Vrouwen
Totaal	6	5	1
Van 20 tot 39 jaar	1	1	0
Van 40 tot 59 jaar	2	2	0
Van 60 tot 79 jaar	2	1	1
Van 80 tot 99 jaar	1	1	0
Van 25 tot 29 jaar	1	1	0
Van 45 tot 49 jaar	1	1	0
Van 50 tot 54 jaar	1	1	0
Van 70 tot 74 jaar	2	1	1
Van 80 tot 84 jaar	1	1	0

E924 Ongeval veroorzaakt door hete stoffen of voorwerpen, stoom en caustische of corrosieve stoffen			
Leeftijd	M + V	Mannen	Vrouwen
Totaal	9	1	8
Minder dan 20 jaar	1	1	0
Van 20 tot 39 jaar	1	0	1
Van 60 tot 79 jaar	2	0	2
Van 80 tot 99 jaar	5	0	5
Minder dan 5 jaar	1	1	0
Van 30 tot 34 jaar	1	0	1
Van 70 tot 74 jaar	1	0	1
Van 75 tot 79 jaar	1	0	1
Van 85 tot 89 jaar	3	0	3
Van 90 tot 94 jaar	2	0	2

Overlijdens naar oorspronkelijke doodsoorzaak, geslacht en leeftijdsgroep - vervolg

E925 Ongeval veroorzaakt door elektrische stroom				E929 Late gevolgen van accidenteel letsel			
Leeftijd	M + V	Mannen	Vrouwen	Leeftijd	M + V	Mannen	Vrouwen
Totaal	16	13	3	Totaal	10	7	3
Van 20 tot 39 jaar	9	8	1	Van 20 tot 39 jaar	3	3	0
Van 40 tot 59 jaar	5	4	1	Van 40 tot 59 jaar	2	2	0
Van 60 tot 79 jaar	2	1	1	Van 60 tot 79 jaar	4	2	2
Van 20 tot 24 jaar	2	2	0	Van 80 tot 99 jaar	1	0	1
Van 25 tot 29 jaar	4	3	1	Van 20 tot 24 jaar	1	1	0
Van 30 tot 34 jaar	1	1	0	Van 30 tot 34 jaar	2	2	0
Van 35 tot 39 jaar	2	2	0	Van 40 tot 44 jaar	1	1	0
Van 40 tot 44 jaar	1	1	0	Van 50 tot 54 jaar	1	1	0
Van 45 tot 49 jaar	1	1	0	Van 60 tot 64 jaar	1	1	0
Van 50 tot 54 jaar	2	1	1	Van 65 tot 69 jaar	1	0	1
Van 55 tot 59 jaar	1	1	0	Van 75 tot 79 jaar	2	1	1
Van 60 tot 64 jaar	1	1	0	Van 95 tot 99 jaar	1	0	1
Van 75 tot 79 jaar	1	0	1				

E928 Overige en niet gespecificeerde accidentele of omgevingsgebonden oorzaken				Ongewenste gevolgen van geneesmiddelen, medische en biologische stoffen bij therapeutisch gebruik (E930-E949)			
Leeftijd	M + V	Mannen	Vrouwen	Leeftijd	M + V	Mannen	Vrouwen
Totaal	68	48	20	Totaal	27	20	7
Minder dan 20 jaar	6	6	0	Minder dan 20 jaar	1	1	0
Van 20 tot 39 jaar	15	12	3	Van 20 tot 39 jaar	2	2	0
Van 40 tot 59 jaar	14	9	5	Van 40 tot 59 jaar	7	5	2
Van 60 tot 79 jaar	23	16	7	Van 60 tot 79 jaar	9	8	1
Van 80 tot 99 jaar	10	5	5	Van 80 tot 99 jaar	8	4	4
Minder dan 5 jaar	1	1	0	Van 10 tot 14 jaar	1	1	0
Van 10 tot 14 jaar	2	2	0	Van 30 tot 34 jaar	1	1	0
Van 15 tot 19 jaar	3	3	0	Van 35 tot 39 jaar	1	1	0
Van 20 tot 24 jaar	1	1	0	Van 40 tot 44 jaar	4	3	1
Van 25 tot 29 jaar	4	4	0	Van 50 tot 54 jaar	3	2	1
Van 30 tot 34 jaar	8	5	3	Van 60 tot 64 jaar	1	1	0
Van 35 tot 39 jaar	2	2	0	Van 65 tot 69 jaar	1	1	0
Van 40 tot 44 jaar	3	2	1	Van 70 tot 74 jaar	6	5	1
Van 45 tot 49 jaar	3	1	2	Van 75 tot 79 jaar	1	1	0
Van 50 tot 54 jaar	4	3	1	Van 80 tot 84 jaar	2	1	1
Van 55 tot 59 jaar	4	3	1	Van 85 tot 89 jaar	2	1	1
Van 60 tot 64 jaar	3	2	1	Van 90 tot 94 jaar	4	2	2
Van 65 tot 69 jaar	11	8	3				
Van 70 tot 74 jaar	5	3	2				
Van 75 tot 79 jaar	4	3	1				
Van 80 tot 84 jaar	2	2	0				
Van 85 tot 89 jaar	6	1	5				
Van 90 tot 94 jaar	2	2	0				

E930 Antibiotica			
Leeftijd	M + V	Mannen	Vrouwen
Totaal	1	1	0
Van 40 tot 59 jaar	1	1	0
Van 40 tot 44 jaar	1	1	0

E932 Hormonen en synthetische vervangingsmiddelen			
Leeftijd	M + V	Mannen	Vrouwen
Totaal	1	1	0
Van 20 tot 39 jaar	1	1	0
Van 30 tot 34 jaar	1	1	0

Late gevolgen van accidenteel letsel (E929)			
Leeftijd	M + V	Mannen	Vrouwen
Totaal	10	7	3
Van 20 tot 39 jaar	3	3	0
Van 40 tot 59 jaar	2	2	0
Van 60 tot 79 jaar	4	2	2
Van 80 tot 99 jaar	1	0	1
Van 20 tot 24 jaar	1	1	0
Van 30 tot 34 jaar	2	2	0
Van 40 tot 44 jaar	1	1	0
Van 50 tot 54 jaar	1	1	0
Van 60 tot 64 jaar	1	1	0
Van 65 tot 69 jaar	1	0	1
Van 75 tot 79 jaar	2	1	1
Van 95 tot 99 jaar	1	0	1

Overlijdens naar oorspronkelijke doodsoorzaak, geslacht en leeftijdsgroep - vervolg

E934 Middelen die primair de bloedsamenstelling beïnvloeden			
Leeftijd	M + V	Mannen	Vrouwen

Totaal	4	2	2
Van 60 tot 79 jaar	3	2	1
Van 80 tot 99 jaar	1	0	1
Van 60 tot 64 jaar	1	1	0
Van 65 tot 69 jaar	1	1	0
Van 70 tot 74 jaar	1	0	1
Van 80 tot 84 jaar	1	0	1

E939 Psychofarmaca			
Leeftijd	M + V	Mannen	Vrouwen

Totaal	6	4	2
Van 40 tot 59 jaar	3	1	2
Van 60 tot 79 jaar	2	2	0
Van 80 tot 99 jaar	1	1	0
Van 40 tot 44 jaar	2	1	1
Van 50 tot 54 jaar	1	0	1
Van 70 tot 74 jaar	2	2	0
Van 85 tot 89 jaar	1	1	0

E942 Geneesmiddelen met primaire werking op het cardiovasculaire systeem			
Leeftijd	M + V	Mannen	Vrouwen

Totaal	6	3	3
Van 60 tot 79 jaar	2	2	0
Van 80 tot 99 jaar	4	1	3
Van 70 tot 74 jaar	2	2	0
Van 80 tot 84 jaar	1	1	0
Van 85 tot 89 jaar	1	0	1
Van 90 tot 94 jaar	2	0	2

E947 Overige en niet gespecificeerde geneesmiddelen en medische stoffen			
Leeftijd	M + V	Mannen	Vrouwen

Totaal	8	8	0
Minder dan 20 jaar	1	1	0
Van 40 tot 59 jaar	3	3	0
Van 60 tot 79 jaar	2	2	0
Van 80 tot 99 jaar	2	2	0
Van 10 tot 14 jaar	1	1	0
Van 40 tot 44 jaar	1	1	0
Van 50 tot 54 jaar	2	2	0
Van 70 tot 74 jaar	1	1	0
Van 75 tot 79 jaar	1	1	0
Van 90 tot 94 jaar	2	2	0

E948 Bacteriële vaccins			
Leeftijd	M + V	Mannen	Vrouwen

Totaal	1	1	0
Van 20 tot 39 jaar	1	1	0
Van 35 tot 39 jaar	1	1	0

Zelfmoord en zichzelf toegebracht letsel (E950-E959)			
Leeftijd	M + V	Mannen	Vrouwen

Totaal	2.155	1.550	605
Minder dan 20 jaar	68	48	20
Van 20 tot 39 jaar	686	525	161
Van 40 tot 59 jaar	734	533	201
Van 60 tot 79 jaar	486	324	162
Van 80 tot 99 jaar	181	120	61
Van 5 tot 9 jaar	1	1	0
Van 10 tot 14 jaar	12	9	3
Van 15 tot 19 jaar	55	38	17
Van 20 tot 24 jaar	126	104	22
Van 25 tot 29 jaar	132	110	22
Van 30 tot 34 jaar	184	134	50
Van 35 tot 39 jaar	244	177	67
Van 40 tot 44 jaar	214	160	54
Van 45 tot 49 jaar	206	145	61
Van 50 tot 54 jaar	151	111	40
Van 55 tot 59 jaar	163	117	46
Van 60 tot 64 jaar	132	89	43
Van 65 tot 69 jaar	143	93	50
Van 70 tot 74 jaar	139	93	46
Van 75 tot 79 jaar	72	49	23
Van 80 tot 84 jaar	101	67	34
Van 85 tot 89 jaar	58	41	17
Van 90 tot 94 jaar	19	11	8
Van 95 tot 99 jaar	3	1	2

E950 Zelfmoord en zelfvergiftiging door vaste en vloeibare stoffen			
Leeftijd	M + V	Mannen	Vrouwen

Totaal	347	190	157
Minder dan 20 jaar	3	2	1
Van 20 tot 39 jaar	138	79	59
Van 40 tot 59 jaar	129	76	53
Van 60 tot 79 jaar	57	28	29
Van 80 tot 99 jaar	20	5	15
Van 15 tot 19 jaar	3	2	1
Van 20 tot 24 jaar	28	22	6
Van 25 tot 29 jaar	21	15	6
Van 30 tot 34 jaar	35	18	17
Van 35 tot 39 jaar	54	24	30
Van 40 tot 44 jaar	44	31	13
Van 45 tot 49 jaar	41	20	21
Van 50 tot 54 jaar	28	18	10
Van 55 tot 59 jaar	16	7	9
Van 60 tot 64 jaar	20	7	13
Van 65 tot 69 jaar	12	7	5
Van 70 tot 74 jaar	17	10	7
Van 75 tot 79 jaar	8	4	4
Van 80 tot 84 jaar	10	3	7
Van 85 tot 89 jaar	6	1	5
Van 90 tot 94 jaar	3	1	2
Van 95 tot 99 jaar	1	0	1

E951 Zelfmoord en zelfvergiftiging door gas voor huishoudelijk gebruik			
Leeftijd	M + V	Mannen	Vrouwen

Totaal	2	2	0
Van 20 tot 39 jaar	2	2	0
Van 30 tot 34 jaar	2	2	0

Overlijdens naar oorspronkelijke doodsoorzaak, geslacht en leeftijdsgroep - vervolg

E952 Zelfmoord en zelfvergiftiging door andere gassen en dampen				E954 Zelfmoord en zichzelf toegebracht letsel door onderdompeling (verdrinking)			
Leeftijd	M + V	Mannen	Vrouwen	Leeftijd	M + V	Mannen	Vrouwen
Totaal	46	36	10	Totaal	198	99	99
Van 20 tot 39 jaar	24	20	4	Minder dan 20 jaar	1	1	0
Van 40 tot 59 jaar	16	11	5	Van 20 tot 39 jaar	27	19	8
Van 60 tot 79 jaar	5	4	1	Van 40 tot 59 jaar	86	45	41
Van 80 tot 99 jaar	1	1	0	Van 60 tot 79 jaar	62	21	41
Van 20 tot 24 jaar	6	6	0	Van 80 tot 99 jaar	22	13	9
Van 25 tot 29 jaar	7	7	0	Van 15 tot 19 jaar	1	1	0
Van 30 tot 34 jaar	3	3	0	Van 20 tot 24 jaar	1	1	0
Van 35 tot 39 jaar	8	4	4	Van 25 tot 29 jaar	5	4	1
Van 40 tot 44 jaar	6	4	2	Van 30 tot 34 jaar	6	4	2
Van 45 tot 49 jaar	4	2	2	Van 35 tot 39 jaar	15	10	5
Van 50 tot 54 jaar	4	4	0	Van 40 tot 44 jaar	15	8	7
Van 55 tot 59 jaar	2	1	1	Van 45 tot 49 jaar	16	11	5
Van 60 tot 64 jaar	2	1	1	Van 50 tot 54 jaar	20	9	11
Van 65 tot 69 jaar	3	3	0	Van 55 tot 59 jaar	35	17	18
Van 80 tot 84 jaar	1	1	0	Van 60 tot 64 jaar	13	4	9
				Van 65 tot 69 jaar	21	7	14
				Van 70 tot 74 jaar	19	7	12
				Van 75 tot 79 jaar	9	3	6
				Van 80 tot 84 jaar	16	8	8
				Van 85 tot 89 jaar	3	3	0
				Van 90 tot 94 jaar	3	2	1
E953 Zelfmoord en zichzelf toegebracht letsel door ophanging, strangulatie en verstikking				E955 Zelfmoord en zichzelf toegebracht letsel door vuurwapens en explosieven			
Leeftijd	M + V	Mannen	Vrouwen	Leeftijd	M + V	Mannen	Vrouwen
Totaal	995	794	201	Totaal	289	266	23
Minder dan 20 jaar	31	22	9	Minder dan 20 jaar	17	13	4
Van 20 tot 39 jaar	323	265	58	Van 20 tot 39 jaar	84	78	6
Van 40 tot 59 jaar	337	277	60	Van 40 tot 59 jaar	89	78	11
Van 60 tot 79 jaar	216	161	55	Van 60 tot 79 jaar	79	77	2
Van 80 tot 99 jaar	88	69	19	Van 80 tot 99 jaar	20	20	0
Van 5 tot 9 jaar	1	1	0	Van 10 tot 14 jaar	3	3	0
Van 10 tot 14 jaar	9	6	3	Van 15 tot 19 jaar	14	10	4
Van 15 tot 19 jaar	21	15	6	Van 20 tot 24 jaar	16	15	1
Van 20 tot 24 jaar	53	43	10	Van 25 tot 29 jaar	13	13	0
Van 25 tot 29 jaar	66	57	9	Van 30 tot 34 jaar	20	19	1
Van 30 tot 34 jaar	95	76	19	Van 35 tot 39 jaar	35	31	4
Van 35 tot 39 jaar	109	89	20	Van 40 tot 44 jaar	23	20	3
Van 40 tot 44 jaar	100	83	17	Van 45 tot 49 jaar	25	22	3
Van 45 tot 49 jaar	99	76	23	Van 50 tot 54 jaar	23	22	1
Van 50 tot 54 jaar	63	52	11	Van 55 tot 59 jaar	18	14	4
Van 55 tot 59 jaar	75	66	9	Van 60 tot 64 jaar	22	21	1
Van 60 tot 64 jaar	60	48	12	Van 65 tot 69 jaar	21	21	0
Van 65 tot 69 jaar	61	44	17	Van 70 tot 74 jaar	25	25	0
Van 70 tot 74 jaar	60	43	17	Van 75 tot 79 jaar	11	10	1
Van 75 tot 79 jaar	35	26	9	Van 80 tot 84 jaar	13	13	0
Van 80 tot 84 jaar	46	34	12	Van 85 tot 89 jaar	6	6	0
Van 85 tot 89 jaar	34	29	5	Van 90 tot 94 jaar	1	1	0
Van 90 tot 94 jaar	7	5	2				
Van 95 tot 99 jaar	1	1	0				

**Overlijdens naar oorspronkelijke doodsoorzaak, geslacht en leeftijdsgroep
- vervolg**

E956 Zelfmoord en zichzelf toegebracht letsel door snijdende en stekende voorwerpen

Leeftijd	M + V	Mannen	Vrouwen
Totaal	18	16	2
Van 20 tot 39 jaar	4	3	1
Van 40 tot 59 jaar	7	7	0
Van 60 tot 79 jaar	6	5	1
Van 80 tot 99 jaar	1	1	0
Van 25 tot 29 jaar	1	1	0
Van 30 tot 34 jaar	2	1	1
Van 35 tot 39 jaar	1	1	0
Van 40 tot 44 jaar	2	2	0
Van 45 tot 49 jaar	4	4	0
Van 55 tot 59 jaar	1	1	0
Van 60 tot 64 jaar	2	1	1
Van 65 tot 69 jaar	1	1	0
Van 75 tot 79 jaar	3	3	0
Van 80 tot 84 jaar	1	1	0

E957 Zelfmoord en zichzelf toegebracht letsel door sprong van hoogte

Leeftijd	M + V	Mannen	Vrouwen
Totaal	120	50	70
Minder dan 20 jaar	6	3	3
Van 20 tot 39 jaar	23	12	11
Van 40 tot 59 jaar	33	18	15
Van 60 tot 79 jaar	37	11	26
Van 80 tot 99 jaar	21	6	15
Van 15 tot 19 jaar	6	3	3
Van 20 tot 24 jaar	7	4	3
Van 25 tot 29 jaar	6	3	3
Van 30 tot 34 jaar	5	2	3
Van 35 tot 39 jaar	5	3	2
Van 40 tot 44 jaar	10	5	5
Van 45 tot 49 jaar	11	6	5
Van 50 tot 54 jaar	5	2	3
Van 55 tot 59 jaar	7	5	2
Van 60 tot 64 jaar	6	2	4
Van 65 tot 69 jaar	13	4	9
Van 70 tot 74 jaar	14	4	10
Van 75 tot 79 jaar	4	1	3
Van 80 tot 84 jaar	10	4	6
Van 85 tot 89 jaar	6	1	5
Van 90 tot 94 jaar	4	1	3
Van 95 tot 99 jaar	1	0	1

E958 Zelfmoord en zichzelf toegebracht letsel door andere en niet gespecificeerde middelen

Leeftijd	M + V	Mannen	Vrouwen
Totaal	138	97	41
Minder dan 20 jaar	10	7	3
Van 20 tot 39 jaar	61	47	14
Van 40 tot 59 jaar	35	21	14
Van 60 tot 79 jaar	24	17	7
Van 80 tot 99 jaar	8	5	3
Van 15 tot 19 jaar	10	7	3
Van 20 tot 24 jaar	15	13	2
Van 25 tot 29 jaar	13	10	3
Van 30 tot 34 jaar	16	9	7
Van 35 tot 39 jaar	17	15	2
Van 40 tot 44 jaar	14	7	7
Van 45 tot 49 jaar	6	4	2
Van 50 tot 54 jaar	7	4	3
Van 55 tot 59 jaar	8	6	2
Van 60 tot 64 jaar	7	5	2
Van 65 tot 69 jaar	11	6	5
Van 70 tot 74 jaar	4	4	0
Van 75 tot 79 jaar	2	2	0
Van 80 tot 84 jaar	4	3	1
Van 85 tot 89 jaar	3	1	2
Van 90 tot 94 jaar	1	1	0

E959 Late gevolgen van zichzelf toegebracht letsel

Leeftijd	M + V	Mannen	Vrouwen
Totaal	2	0	2
Van 40 tot 59 jaar	2	0	2
Van 50 tot 54 jaar	1	0	1
Van 55 tot 59 jaar	1	0	1

Moord en opzettelijk door anderen toegebracht letsel (E960-E969)

Leeftijd	M + V	Mannen	Vrouwen
Totaal	169	100	69
Minder dan 20 jaar	19	8	11
Van 20 tot 39 jaar	68	46	22
Van 40 tot 59 jaar	48	30	18
Van 60 tot 79 jaar	26	15	11
Van 80 tot 99 jaar	8	1	7
Minder dan 5 jaar	6	3	3
Van 5 tot 9 jaar	3	1	2
Van 10 tot 14 jaar	1	0	1
Van 15 tot 19 jaar	9	4	5
Van 20 tot 24 jaar	8	6	2
Van 25 tot 29 jaar	19	14	5
Van 30 tot 34 jaar	20	11	9
Van 35 tot 39 jaar	21	15	6
Van 40 tot 44 jaar	17	8	9
Van 45 tot 49 jaar	17	12	5
Van 50 tot 54 jaar	6	4	2
Van 55 tot 59 jaar	8	6	2
Van 60 tot 64 jaar	6	4	2
Van 65 tot 69 jaar	8	5	3
Van 70 tot 74 jaar	9	5	4
Van 75 tot 79 jaar	3	1	2
Van 80 tot 84 jaar	3	0	3
Van 85 tot 89 jaar	3	0	3
Van 90 tot 94 jaar	2	1	1

**Overlijdens naar oorspronkelijke doodsoorzaak, geslacht en leeftijdsgroep
- vervolg**

E960 Vechtpartij, ruzie, verkrachting				E965 Aanslag met vuurwapens en explosieven			
Leeftijd	M + V	Mannen	Vrouwen	Leeftijd	M + V	Mannen	Vrouwen
Totaal	5	3	2	Totaal	59	37	22
Van 20 tot 39 jaar	2	2	0	Minder dan 20 jaar	8	2	6
Van 40 tot 59 jaar	1	0	1	Van 20 tot 39 jaar	26	21	5
Van 60 tot 79 jaar	1	1	0	Van 40 tot 59 jaar	19	11	8
Van 80 tot 99 jaar	1	0	1	Van 60 tot 79 jaar	6	3	3
Van 25 tot 29 jaar	2	2	0	Minder dan 5 jaar	2	0	2
Van 40 tot 44 jaar	1	0	1	Van 5 tot 9 jaar	1	0	1
Van 70 tot 74 jaar	1	1	0	Van 15 tot 19 jaar	5	2	3
Van 85 tot 89 jaar	1	0	1	Van 20 tot 24 jaar	4	4	0
				Van 25 tot 29 jaar	7	6	1
				Van 30 tot 34 jaar	6	5	1
				Van 35 tot 39 jaar	9	6	3
				Van 40 tot 44 jaar	8	4	4
				Van 45 tot 49 jaar	5	3	2
				Van 50 tot 54 jaar	2	1	1
				Van 55 tot 59 jaar	4	3	1
				Van 60 tot 64 jaar	1	1	0
				Van 65 tot 69 jaar	2	1	1
				Van 70 tot 74 jaar	3	1	2
E962 Aanslag door vergiftiging				E966 Aanslag door snijdende of stekende voorwerpen			
Leeftijd	M + V	Mannen	Vrouwen	Leeftijd	M + V	Mannen	Vrouwen
Totaal	3	0	3	Totaal	47	35	12
Van 20 tot 39 jaar	2	0	2	Minder dan 20 jaar	1	1	0
Van 40 tot 59 jaar	1	0	1	Van 20 tot 39 jaar	23	17	6
Van 20 tot 24 jaar	1	0	1	Van 40 tot 59 jaar	17	14	3
Van 25 tot 29 jaar	1	0	1	Van 60 tot 79 jaar	4	3	1
Van 45 tot 49 jaar	1	0	1	Van 80 tot 99 jaar	2	0	2
				Van 15 tot 19 jaar	1	1	0
				Van 20 tot 24 jaar	1	1	0
				Van 25 tot 29 jaar	6	5	1
				Van 30 tot 34 jaar	8	5	3
				Van 35 tot 39 jaar	8	6	2
				Van 40 tot 44 jaar	5	3	2
				Van 45 tot 49 jaar	5	5	0
				Van 50 tot 54 jaar	4	3	1
				Van 55 tot 59 jaar	3	3	0
				Van 60 tot 64 jaar	1	1	0
				Van 65 tot 69 jaar	1	0	1
				Van 70 tot 74 jaar	1	1	0
				Van 75 tot 79 jaar	1	1	0
				Van 80 tot 84 jaar	1	0	1
				Van 85 tot 89 jaar	1	0	1
E963 Aanslag door ophanging en strangulatie				E964 Aanslag door onderdompeling (verdrinking)			
Leeftijd	M + V	Mannen	Vrouwen	Leeftijd	M + V	Mannen	Vrouwen
Totaal	17	7	10	Totaal	1	1	0
Minder dan 20 jaar	4	4	0	Van 20 tot 39 jaar	1	1	0
Van 20 tot 39 jaar	6	2	4	Van 35 tot 39 jaar	1	1	0
Van 40 tot 59 jaar	2	0	2				
Van 60 tot 79 jaar	3	1	2				
Van 80 tot 99 jaar	2	0	2				
Minder dan 5 jaar	2	2	0				
Van 5 tot 9 jaar	1	1	0				
Van 15 tot 19 jaar	1	1	0				
Van 20 tot 24 jaar	1	1	0				
Van 30 tot 34 jaar	4	1	3				
Van 35 tot 39 jaar	1	0	1				
Van 40 tot 44 jaar	1	0	1				
Van 45 tot 49 jaar	1	0	1				
Van 60 tot 64 jaar	1	0	1				
Van 65 tot 69 jaar	1	1	0				
Van 70 tot 74 jaar	1	0	1				
Van 80 tot 84 jaar	1	0	1				
Van 90 tot 94 jaar	1	0	1				

Overlijdens naar oorspronkelijke doodsoorzaak, geslacht en leeftijdsgroep - vervolg

E968 Aanslag met andere en niet gespecificeerde middelen				E980 Vergiftiging door vaste of vloeibare stoffen, niet-accidenteel of opzettelijk			
Leeftijd	M + V	Mannen	Vrouwen	Leeftijd	M + V	Mannen	Vrouwen
Totaal	37	17	20	Totaal	34	21	13
Minder dan 20 jaar	6	1	5	Minder dan 20 jaar	5	5	0
Van 20 tot 39 jaar	8	3	5	Van 20 tot 39 jaar	15	10	5
Van 40 tot 59 jaar	8	5	3	Van 40 tot 59 jaar	11	4	7
Van 60 tot 79 jaar	12	7	5	Van 60 tot 79 jaar	3	2	1
Van 80 tot 99 jaar	3	1	2	Minder dan 5 jaar	1	1	0
Minder dan 5 jaar	2	1	1	Van 15 tot 19 jaar	4	4	0
Van 5 tot 9 jaar	1	0	1	Van 20 tot 24 jaar	2	0	2
Van 10 tot 14 jaar	1	0	1	Van 25 tot 29 jaar	5	5	0
Van 15 tot 19 jaar	2	0	2	Van 30 tot 34 jaar	1	1	0
Van 20 tot 24 jaar	1	0	1	Van 35 tot 39 jaar	7	4	3
Van 25 tot 29 jaar	3	1	2	Van 40 tot 44 jaar	5	1	4
Van 30 tot 34 jaar	2	0	2	Van 45 tot 49 jaar	5	3	2
Van 35 tot 39 jaar	2	2	0	Van 50 tot 54 jaar	1	0	1
Van 40 tot 44 jaar	2	1	1	Van 60 tot 64 jaar	1	1	0
Van 45 tot 49 jaar	5	4	1	Van 65 tot 69 jaar	2	1	1
Van 55 tot 59 jaar	1	0	1				
Van 60 tot 64 jaar	3	2	1	E981 Vergiftiging door gas voor huishoudelijk gebruik, niet-duidelijk accidenteel of opzettelijk			
Van 65 tot 69 jaar	4	3	1	Leeftijd	M + V	Mannen	Vrouwen
Van 70 tot 74 jaar	3	2	1	Totaal	1	0	1
Van 75 tot 79 jaar	2	0	2	Van 20 tot 39 jaar	1	0	1
Van 80 tot 84 jaar	1	0	1	Van 35 tot 39 jaar	1	0	1
Van 85 tot 89 jaar	1	0	1				
Van 90 tot 94 jaar	1	1	0	E982 Vergiftiging door andere gassen, niet-duidelijk accidenteel of opzettelijk			
				Leeftijd	M + V	Mannen	Vrouwen
Letsel waarvan niet bekend is of het al dan niet-opzettelijk is ontstaan (E980-E989)				Totaal	11	6	5
Leeftijd	M + V	Mannen	Vrouwen	Minder dan 20 jaar	1	0	1
Totaal	250	176	74	Van 20 tot 39 jaar	4	2	2
Minder dan 20 jaar	17	15	2	Van 40 tot 59 jaar	4	3	1
Van 20 tot 39 jaar	81	63	18	Van 60 tot 79 jaar	1	1	0
Van 40 tot 59 jaar	88	53	35	Van 80 tot 99 jaar	1	0	1
Van 60 tot 79 jaar	44	33	11	Van 15 tot 19 jaar	1	0	1
Van 80 tot 99 jaar	20	12	8	Van 20 tot 24 jaar	2	0	2
Minder dan 5 jaar	3	3	0	Van 25 tot 29 jaar	2	2	0
Van 5 tot 9 jaar	1	1	0	Van 45 tot 49 jaar	1	1	0
Van 10 tot 14 jaar	1	1	0	Van 55 tot 59 jaar	3	2	1
Van 15 tot 19 jaar	12	10	2	Van 70 tot 74 jaar	1	1	0
Van 20 tot 24 jaar	18	12	6	Van 90 tot 94 jaar	1	0	1
Van 25 tot 29 jaar	24	23	1				
Van 30 tot 34 jaar	14	12	2	E983 Ophanging, strangulatie en verstikking, niet-duidelijk accidenteel of opzettelijk			
Van 35 tot 39 jaar	25	16	9	Leeftijd	M + V	Mannen	Vrouwen
Van 40 tot 44 jaar	29	16	13	Totaal	17	14	3
Van 45 tot 49 jaar	22	15	7	Minder dan 20 jaar	1	1	0
Van 50 tot 54 jaar	19	14	5	Van 20 tot 39 jaar	6	5	1
Van 55 tot 59 jaar	18	8	10	Van 40 tot 59 jaar	6	5	1
Van 60 tot 64 jaar	17	17	0	Van 60 tot 79 jaar	2	2	0
Van 65 tot 69 jaar	11	6	5	Van 80 tot 99 jaar	2	1	1
Van 70 tot 74 jaar	10	6	4	Van 15 tot 19 jaar	1	1	0
Van 75 tot 79 jaar	6	4	2	Van 25 tot 29 jaar	2	2	0
Van 80 tot 84 jaar	10	7	3	Van 30 tot 34 jaar	2	2	0
Van 85 tot 89 jaar	5	3	2	Van 35 tot 39 jaar	2	1	1
Van 90 tot 94 jaar	4	2	2	Van 40 tot 44 jaar	4	3	1
Van 95 tot 99 jaar	1	0	1	Van 45 tot 49 jaar	2	2	0
				Van 60 tot 64 jaar	1	1	0
				Van 75 tot 79 jaar	1	1	0
				Van 80 tot 84 jaar	1	1	0
				Van 85 tot 89 jaar	1	0	1

Overlijdens naar oorspronkelijke doodsoorzaak per Gewest, geslacht en leeftijdsgroep

België

Alle oorzaken 001 - E999				Gewelddadige dood E800 - E999			
Leeftijd	M + V	Mannen	Vrouwen	Leeftijd	M + V	Mannen	Vrouwen
Totaal	104.897	53.036	51.861	Totaal	6.494	4.207	2.287
Minder dan 20 jaar	1.420	883	537	Minder dan 20 jaar	442	297	145
Van 20 tot 39 jaar	3.053	2.152	901	Van 20 tot 39 jaar	1.799	1.411	388
Van 40 tot 59 jaar	10.404	6.804	3.600	Van 40 tot 59 jaar	1.561	1.128	433
Van 60 tot 79 jaar	42.667	25.830	16.837	Van 60 tot 79 jaar	1.473	899	574
Van 80 tot 99 jaar	47.041	17.309	29.732	Van 80 tot 99 jaar	1.213	470	743
100 jaar en meer	312	58	254	100 jaar en meer	6	2	4
Minder dan 5 jaar	867	535	332	Minder dan 5 jaar	86	52	34
Van 5 tot 9 jaar	89	46	43	Van 5 tot 9 jaar	43	25	18
Van 10 tot 14 jaar	132	75	57	Van 10 tot 14 jaar	75	45	30
Van 15 tot 19 jaar	332	227	105	Van 15 tot 19 jaar	238	175	63
Van 20 tot 24 jaar	553	410	143	Van 20 tot 24 jaar	427	337	90
Van 25 tot 29 jaar	624	476	148	Van 25 tot 29 jaar	437	368	69
Van 30 tot 34 jaar	795	543	252	Van 30 tot 34 jaar	459	348	111
Van 35 tot 39 jaar	1.081	723	358	Van 35 tot 39 jaar	476	358	118
Van 40 tot 44 jaar	1.541	968	573	Van 40 tot 44 jaar	446	332	114
Van 45 tot 49 jaar	2.272	1.468	804	Van 45 tot 49 jaar	429	304	125
Van 50 tot 54 jaar	2.624	1.764	860	Van 50 tot 54 jaar	346	261	85
Van 55 tot 59 jaar	3.967	2.604	1.363	Van 55 tot 59 jaar	340	231	109
Van 60 tot 64 jaar	6.459	4.243	2.216	Van 60 tot 64 jaar	317	226	91
Van 65 tot 69 jaar	9.687	6.268	3.419	Van 65 tot 69 jaar	381	235	146
Van 70 tot 74 jaar	14.022	8.536	5.486	Van 70 tot 74 jaar	445	264	181
Van 75 tot 79 jaar	12.499	6.783	5.716	Van 75 tot 79 jaar	330	174	156
Van 80 tot 84 jaar	18.856	8.589	10.267	Van 80 tot 84 jaar	491	234	257
Van 85 tot 89 jaar	16.596	5.778	10.818	Van 85 tot 89 jaar	400	144	256
Van 90 tot 94 jaar	9.102	2.369	6.733	Van 90 tot 94 jaar	254	78	176
Van 95 tot 99 jaar	2.487	573	1.914	Van 95 tot 99 jaar	68	14	54
Natuurlijke dood 001 - 799							
Leeftijd	M + V	Mannen	Vrouwen				
Totaal	98.403	48.829	49.574				
Minder dan 20 jaar	978	586	392				
Van 20 tot 39 jaar	1.254	741	513				
Van 40 tot 59 jaar	8.843	5.676	3.167				
Van 60 tot 79 jaar	41.194	24.931	16.263				
Van 80 tot 99 jaar	45.828	16.839	28.989				
100 jaar en meer	306	56	250				
Minder dan 5 jaar	781	483	298				
Van 5 tot 9 jaar	46	21	25				
Van 10 tot 14 jaar	57	30	27				
Van 15 tot 19 jaar	94	52	42				
Van 20 tot 24 jaar	126	73	53				
Van 25 tot 29 jaar	187	108	79				
Van 30 tot 34 jaar	336	195	141				
Van 35 tot 39 jaar	605	365	240				
Van 40 tot 44 jaar	1.095	636	459				
Van 45 tot 49 jaar	1.843	1.164	679				
Van 50 tot 54 jaar	2.278	1.503	775				
Van 55 tot 59 jaar	3.627	2.373	1.254				
Van 60 tot 64 jaar	6.142	4.017	2.125				
Van 65 tot 69 jaar	9.306	6.033	3.273				
Van 70 tot 74 jaar	13.577	8.272	5.305				
Van 75 tot 79 jaar	12.169	6.609	5.560				
Van 80 tot 84 jaar	18.365	8.355	10.010				
Van 85 tot 89 jaar	16.196	5.634	10.562				
Van 90 tot 94 jaar	8.848	2.291	6.557				
Van 95 tot 99 jaar	2.419	559	1.860				

Overlijdens naar oorspronkelijke doodsoorzaak per Gewest, geslacht en leeftijdsgroep - vervolg

Brussels Hoofdstedelijk Gewest

Alle oorzaken 001 - E999				Gewelddadige dood E800 - E999			
Leeftijd	M + V	Mannen	Vrouwen	Leeftijd	M + V	Mannen	Vrouwen
Totaal	10.937	5.098	5.839	Totaal	544	343	201
Minder dan 20 jaar	160	100	60	Minder dan 20 jaar	44	32	12
Van 20 tot 39 jaar	335	226	109	Van 20 tot 39 jaar	160	125	35
Van 40 tot 59 jaar	1.081	684	397	Van 40 tot 59 jaar	137	88	49
Van 60 tot 79 jaar	4.097	2.299	1.798	Van 60 tot 79 jaar	106	64	42
Van 80 tot 99 jaar	5.209	1.780	3.429	Van 80 tot 99 jaar	96	34	62
100 jaar en meer	55	9	46	100 jaar en meer	1	0	1
Minder dan 5 jaar	103	65	38	Minder dan 5 jaar	11	8	3
Van 5 tot 9 jaar	14	10	4	Van 5 tot 9 jaar	7	5	2
Van 10 tot 14 jaar	16	5	11	Van 10 tot 14 jaar	8	4	4
Van 15 tot 19 jaar	27	20	7	Van 15 tot 19 jaar	18	15	3
Van 20 tot 24 jaar	45	28	17	Van 20 tot 24 jaar	34	24	10
Van 25 tot 29 jaar	58	43	15	Van 25 tot 29 jaar	30	28	2
Van 30 tot 34 jaar	103	62	41	Van 30 tot 34 jaar	48	31	17
Van 35 tot 39 jaar	129	93	36	Van 35 tot 39 jaar	48	42	6
Van 40 tot 44 jaar	143	91	52	Van 40 tot 44 jaar	32	23	9
Van 45 tot 49 jaar	235	148	87	Van 45 tot 49 jaar	37	22	15
Van 50 tot 54 jaar	293	186	107	Van 50 tot 54 jaar	38	24	14
Van 55 tot 59 jaar	410	259	151	Van 55 tot 59 jaar	30	19	11
Van 60 tot 64 jaar	646	415	231	Van 60 tot 64 jaar	27	24	3
Van 65 tot 69 jaar	887	527	360	Van 65 tot 69 jaar	36	19	17
Van 70 tot 74 jaar	1.331	734	597	Van 70 tot 74 jaar	18	10	8
Van 75 tot 79 jaar	1.233	623	610	Van 75 tot 79 jaar	25	11	14
Van 80 tot 84 jaar	1.916	818	1.098	Van 80 tot 84 jaar	39	15	24
Van 85 tot 89 jaar	1.851	611	1.240	Van 85 tot 89 jaar	33	10	23
Van 90 tot 94 jaar	1.069	291	778	Van 90 tot 94 jaar	19	8	11
Van 95 tot 99 jaar	373	60	313	Van 95 tot 99 jaar	5	1	4

Natuurlijke dood 001 - 799

Leeftijd	M + V	Mannen	Vrouwen
Totaal	10.393	4.755	5.638
Minder dan 20 jaar	116	68	48
Van 20 tot 39 jaar	175	101	74
Van 40 tot 59 jaar	944	596	348
Van 60 tot 79 jaar	3.991	2.235	1.756
Van 80 tot 99 jaar	5.113	1.746	3.367
100 jaar en meer	54	9	45
Minder dan 5 jaar	92	57	35
Van 5 tot 9 jaar	7	5	2
Van 10 tot 14 jaar	8	1	7
Van 15 tot 19 jaar	9	5	4
Van 20 tot 24 jaar	11	4	7
Van 25 tot 29 jaar	28	15	13
Van 30 tot 34 jaar	55	31	24
Van 35 tot 39 jaar	81	51	30
Van 40 tot 44 jaar	111	68	43
Van 45 tot 49 jaar	198	126	72
Van 50 tot 54 jaar	255	162	93
Van 55 tot 59 jaar	380	240	140
Van 60 tot 64 jaar	619	391	228
Van 65 tot 69 jaar	851	508	343
Van 70 tot 74 jaar	1.313	724	589
Van 75 tot 79 jaar	1.208	612	596
Van 80 tot 84 jaar	1.877	803	1.074
Van 85 tot 89 jaar	1.818	601	1.217
Van 90 tot 94 jaar	1.050	283	767
Van 95 tot 99 jaar	368	59	309

Overlijdens naar oorspronkelijke doodsoorzaak per Gewest, geslacht en leeftijdsgroep - vervolg

Vlaams Gewest

Alle oorzaken 001 - E999				Gewelddadige dood E800 - E999			
Leeftijd	M + V	Mannen	Vrouwen	Leeftijd	M + V	Mannen	Vrouwen
Totaal	56.907	29.323	27.584	Totaal	3.480	2.203	1.277
Minder dan 20 jaar	772	478	294	Minder dan 20 jaar	221	145	76
Van 20 tot 39 jaar	1.512	1.050	462	Van 20 tot 39 jaar	914	709	205
Van 40 tot 59 jaar	5.518	3.602	1.916	Van 40 tot 59 jaar	810	600	210
Van 60 tot 79 jaar	22.872	13.983	8.889	Van 60 tot 79 jaar	780	471	309
Van 80 tot 99 jaar	26.086	10.174	15.912	Van 80 tot 99 jaar	751	276	475
100 jaar en meer	147	36	111	100 jaar en meer	4	2	2
Minder dan 5 jaar	488	303	185	Minder dan 5 jaar	43	23	20
Van 5 tot 9 jaar	48	24	24	Van 5 tot 9 jaar	21	14	7
Van 10 tot 14 jaar	64	40	24	Van 10 tot 14 jaar	42	26	16
Van 15 tot 19 jaar	172	111	61	Van 15 tot 19 jaar	115	82	33
Van 20 tot 24 jaar	292	221	71	Van 20 tot 24 jaar	234	186	48
Van 25 tot 29 jaar	335	252	83	Van 25 tot 29 jaar	238	198	40
Van 30 tot 34 jaar	375	248	127	Van 30 tot 34 jaar	209	157	52
Van 35 tot 39 jaar	510	329	181	Van 35 tot 39 jaar	233	168	65
Van 40 tot 44 jaar	774	491	283	Van 40 tot 44 jaar	228	177	51
Van 45 tot 49 jaar	1.146	716	430	Van 45 tot 49 jaar	215	152	63
Van 50 tot 54 jaar	1.424	951	473	Van 50 tot 54 jaar	175	142	33
Van 55 tot 59 jaar	2.174	1.444	730	Van 55 tot 59 jaar	192	129	63
Van 60 tot 64 jaar	3.477	2.320	1.157	Van 60 tot 64 jaar	166	121	45
Van 65 tot 69 jaar	5.113	3.313	1.800	Van 65 tot 69 jaar	190	115	75
Van 70 tot 74 jaar	7.396	4.562	2.834	Van 70 tot 74 jaar	243	141	102
Van 75 tot 79 jaar	6.886	3.788	3.098	Van 75 tot 79 jaar	181	94	87
Van 80 tot 84 jaar	10.549	4.999	5.550	Van 80 tot 84 jaar	286	135	151
Van 85 tot 89 jaar	9.197	3.408	5.789	Van 85 tot 89 jaar	241	85	156
Van 90 tot 94 jaar	4.995	1.405	3.590	Van 90 tot 94 jaar	175	46	129
Van 95 tot 99 jaar	1.345	362	983	Van 95 tot 99 jaar	49	10	39

Natuurlijke dood 001 - 799

Leeftijd	M + V	Mannen	Vrouwen
Totaal	53.427	27.120	26.307
Minder dan 20 jaar	551	333	218
Van 20 tot 39 jaar	598	341	257
Van 40 tot 59 jaar	4.708	3.002	1.706
Van 60 tot 79 jaar	22.092	13.512	8.580
Van 80 tot 99 jaar	25.335	9.898	15.437
100 jaar en meer	143	34	109
Minder dan 5 jaar	445	280	165
Van 5 tot 9 jaar	27	10	17
Van 10 tot 14 jaar	22	14	8
Van 15 tot 19 jaar	57	29	28
Van 20 tot 24 jaar	58	35	23
Van 25 tot 29 jaar	97	54	43
Van 30 tot 34 jaar	166	91	75
Van 35 tot 39 jaar	277	161	116
Van 40 tot 44 jaar	546	314	232
Van 45 tot 49 jaar	931	564	367
Van 50 tot 54 jaar	1.249	809	440
Van 55 tot 59 jaar	1.982	1.315	667
Van 60 tot 64 jaar	3.311	2.199	1.112
Van 65 tot 69 jaar	4.923	3.198	1.725
Van 70 tot 74 jaar	7.153	4.421	2.732
Van 75 tot 79 jaar	6.705	3.694	3.011
Van 80 tot 84 jaar	10.263	4.864	5.399
Van 85 tot 89 jaar	8.956	3.323	5.633
Van 90 tot 94 jaar	4.820	1.359	3.461
Van 95 tot 99 jaar	1.296	352	944

Overlijdens naar oorspronkelijke doodsoorzaak per Gewest, geslacht en leeftijdsgroep - vervolg en einde
Waals Gewest

Alle oorzaken 001 - E999				Gewelddadige dood E800 - E999			
Leeftijd	M + V	Mannen	Vrouwen	Leeftijd	M + V	Mannen	Vrouwen
Totaal	37.053	18.615	18.438	Totaal	2.470	1.661	809
Minder dan 20 jaar	488	305	183	Minder dan 20 jaar	177	120	57
Van 20 tot 39 jaar	1.206	876	330	Van 20 tot 39 jaar	725	577	148
Van 40 tot 59 jaar	3.805	2.518	1.287	Van 40 tot 59 jaar	614	440	174
Van 60 tot 79 jaar	15.698	9.548	6.150	Van 60 tot 79 jaar	587	364	223
Van 80 tot 99 jaar	15.746	5.355	10.391	Van 80 tot 99 jaar	366	160	206
100 jaar en meer	110	13	97	100 jaar en meer	1	0	1
Minder dan 5 jaar	276	167	109	Minder dan 5 jaar	32	21	11
Van 5 tot 9 jaar	27	12	15	Van 5 tot 9 jaar	15	6	9
Van 10 tot 14 jaar	52	30	22	Van 10 tot 14 jaar	25	15	10
Van 15 tot 19 jaar	133	96	37	Van 15 tot 19 jaar	105	78	27
Van 20 tot 24 jaar	216	161	55	Van 20 tot 24 jaar	159	127	32
Van 25 tot 29 jaar	231	181	50	Van 25 tot 29 jaar	169	142	27
Van 30 tot 34 jaar	317	233	84	Van 30 tot 34 jaar	202	160	42
Van 35 tot 39 jaar	442	301	141	Van 35 tot 39 jaar	195	148	47
Van 40 tot 44 jaar	624	386	238	Van 40 tot 44 jaar	186	132	54
Van 45 tot 49 jaar	891	604	287	Van 45 tot 49 jaar	177	130	47
Van 50 tot 54 jaar	907	627	280	Van 50 tot 54 jaar	133	95	38
Van 55 tot 59 jaar	1.383	901	482	Van 55 tot 59 jaar	118	83	35
Van 60 tot 64 jaar	2.336	1.508	828	Van 60 tot 64 jaar	124	81	43
Van 65 tot 69 jaar	3.687	2.428	1.259	Van 65 tot 69 jaar	155	101	54
Van 70 tot 74 jaar	5.295	3.240	2.055	Van 70 tot 74 jaar	184	113	71
Van 75 tot 79 jaar	4.380	2.372	2.008	Van 75 tot 79 jaar	124	69	55
Van 80 tot 84 jaar	6.391	2.772	3.619	Van 80 tot 84 jaar	166	84	82
Van 85 tot 89 jaar	5.548	1.759	3.789	Van 85 tot 89 jaar	126	49	77
Van 90 tot 94 jaar	3.038	673	2.365	Van 90 tot 94 jaar	60	24	36
Van 95 tot 99 jaar	769	151	618	Van 95 tot 99 jaar	14	3	11

Natuurlijke dood 001 - 799

Leeftijd	M + V	Mannen	Vrouwen
Totaal	34.583	16.954	17.629
Minder dan 20 jaar	311	185	126
Van 20 tot 39 jaar	481	299	182
Van 40 tot 59 jaar	3.191	2.078	1.113
Van 60 tot 79 jaar	15.111	9.184	5.927
Van 80 tot 99 jaar	15.380	5.195	10.185
100 jaar en meer	109	13	96
Minder dan 5 jaar	244	146	98
Van 5 tot 9 jaar	12	6	6
Van 10 tot 14 jaar	27	15	12
Van 15 tot 19 jaar	28	18	10
Van 20 tot 24 jaar	57	34	23
Van 25 tot 29 jaar	62	39	23
Van 30 tot 34 jaar	115	73	42
Van 35 tot 39 jaar	247	153	94
Van 40 tot 44 jaar	438	254	184
Van 45 tot 49 jaar	714	474	240
Van 50 tot 54 jaar	774	532	242
Van 55 tot 59 jaar	1.265	818	447
Van 60 tot 64 jaar	2.212	1.427	785
Van 65 tot 69 jaar	3.532	2.327	1.205
Van 70 tot 74 jaar	5.111	3.127	1.984
Van 75 tot 79 jaar	4.256	2.303	1.953
Van 80 tot 84 jaar	6.225	2.688	3.537
Van 85 tot 89 jaar	5.422	1.710	3.712
Van 90 tot 94 jaar	2.978	649	2.329
Van 95 tot 99 jaar	755	148	607

**Overlijdens naar oorspronkelijke doodsoorzaak, geslacht en leeftijdsgroep
- Ingezetenen (Belgen)**

Alle oorzaken 001 - E999				Natuurlijke dood 001 - 799			
Leeftijd	M + V	Mannen	Vrouwen	Leeftijd	M + V	Mannen	Vrouwen
Totaal	100.823	50.578	50.245	Totaal	94.683	46.642	48.041
Minder dan 1 jaar	586	362	224	Minder dan 1 jaar	561	348	213
1 jaar	68	39	29	1 jaar	54	31	23
2 jaar	46	26	20	2 jaar	28	16	12
3 jaar	22	11	11	3 jaar	11	4	7
4 jaar	25	18	7	4 jaar	15	10	5
Van 5 tot 9 jaar	78	41	37	Van 5 tot 9 jaar	36	17	19
Van 10 tot 14 jaar	116	68	48	Van 10 tot 14 jaar	46	25	21
Van 15 tot 19 jaar	305	207	98	Van 15 tot 19 jaar	89	49	40
Van 20 tot 24 jaar	512	376	136	Van 20 tot 24 jaar	114	66	48
Van 25 tot 29 jaar	559	426	133	Van 25 tot 29 jaar	160	94	66
Van 30 tot 34 jaar	718	490	228	Van 30 tot 34 jaar	294	170	124
Van 35 tot 39 jaar	983	655	328	Van 35 tot 39 jaar	540	324	216
Van 40 tot 44 jaar	1.454	907	547	Van 40 tot 44 jaar	1.032	596	436
Van 45 tot 49 jaar	2.128	1.375	753	Van 45 tot 49 jaar	1.724	1.090	634
Van 50 tot 54 jaar	2.470	1.658	812	Van 50 tot 54 jaar	2.139	1.408	731
Van 55 tot 59 jaar	3.760	2.458	1.302	Van 55 tot 59 jaar	3.436	2.240	1.196
Van 60 tot 64 jaar	6.130	4.008	2.122	Van 60 tot 64 jaar	5.831	3.794	2.037
Van 65 tot 69 jaar	9.247	5.968	3.279	Van 65 tot 69 jaar	8.881	5.746	3.135
Van 70 tot 74 jaar	13.363	8.099	5.264	Van 70 tot 74 jaar	12.947	7.854	5.093
Van 75 tot 79 jaar	12.050	6.493	5.557	Van 75 tot 79 jaar	11.733	6.326	5.407
Van 80 tot 84 jaar	18.349	8.328	10.021	Van 80 tot 84 jaar	17.870	8.099	9.771
Van 85 tot 89 jaar	16.220	5.640	10.580	Van 85 tot 89 jaar	15.832	5.502	10.330
Van 90 tot 94 jaar	8.901	2.316	6.585	Van 90 tot 94 jaar	8.650	2.239	6.411
Van 95 tot 99 jaar	2.433	556	1.877	Van 95 tot 99 jaar	2.365	542	1.823
100 jaar en meer	300	53	247	100 jaar en meer	295	52	243

**Overlijdens naar oorspronkelijke doodsoorzaak, geslacht en leeftijdsgroep
- Ingezetenen (Belgen) - vervolg**

I. Infectieuze en parasitaire ziekten (001-139)			
Leeftijd	M + V	Mannen	Vrouwen
Totaal	1.464	777	687
Minder dan 1 jaar	11	6	5
1 jaar	12	7	5
2 jaar	4	2	2
3 jaar	1	0	1
4 jaar	1	1	0
Van 5 tot 9 jaar	3	1	2
Van 10 tot 14 jaar	2	0	2
Van 15 tot 19 jaar	2	1	1
Van 20 tot 24 jaar	8	6	2
Van 25 tot 29 jaar	9	4	5
Van 30 tot 34 jaar	27	19	8
Van 35 tot 39 jaar	33	29	4
Van 40 tot 44 jaar	40	31	9
Van 45 tot 49 jaar	39	31	8
Van 50 tot 54 jaar	48	38	10
Van 55 tot 59 jaar	46	26	20
Van 60 tot 64 jaar	65	47	18
Van 65 tot 69 jaar	112	77	35
Van 70 tot 74 jaar	195	112	83
Van 75 tot 79 jaar	150	75	75
Van 80 tot 84 jaar	262	130	132
Van 85 tot 89 jaar	239	89	150
Van 90 tot 94 jaar	114	34	80
Van 95 tot 99 jaar	32	10	22
100 jaar en meer	9	1	8

Infectieziekten van het maagdarmkanaal (001-009)			
Leeftijd	M + V	Mannen	Vrouwen
Totaal	131	52	79
Minder dan 1 jaar	4	3	1
2 jaar	1	0	1
4 jaar	1	1	0
Van 30 tot 34 jaar	1	1	0
Van 35 tot 39 jaar	1	1	0
Van 40 tot 44 jaar	2	1	1
Van 55 tot 59 jaar	1	1	0
Van 60 tot 64 jaar	1	1	0
Van 65 tot 69 jaar	5	4	1
Van 70 tot 74 jaar	15	8	7
Van 75 tot 79 jaar	11	4	7
Van 80 tot 84 jaar	28	10	18
Van 85 tot 89 jaar	33	10	23
Van 90 tot 94 jaar	21	5	16
Van 95 tot 99 jaar	3	1	2
100 jaar en meer	3	1	2

Tuberculose (010-018)			
Leeftijd	M + V	Mannen	Vrouwen
Totaal	93	65	28
Van 30 tot 34 jaar	2	2	0
Van 35 tot 39 jaar	2	1	1
Van 50 tot 54 jaar	5	3	2
Van 55 tot 59 jaar	3	2	1
Van 60 tot 64 jaar	8	6	2
Van 65 tot 69 jaar	15	12	3
Van 70 tot 74 jaar	14	8	6
Van 75 tot 79 jaar	7	6	1
Van 80 tot 84 jaar	20	14	6
Van 85 tot 89 jaar	13	9	4
Van 90 tot 94 jaar	3	2	1
Van 95 tot 99 jaar	1	0	1

Bacteriële zoönosen (020-027)			
Leeftijd	M + V	Mannen	Vrouwen
Totaal	2	2	0
Van 70 tot 74 jaar	1	1	0
Van 75 tot 79 jaar	1	1	0

Overige bacteriële ziekten (030-041)			
Leeftijd	M + V	Mannen	Vrouwen
Totaal	788	382	406
Minder dan 1 jaar	5	2	3
1 jaar	9	6	3
2 jaar	1	1	0
3 jaar	1	0	1
Van 5 tot 9 jaar	1	0	1
Van 15 tot 19 jaar	1	1	0
Van 20 tot 24 jaar	2	1	1
Van 25 tot 29 jaar	2	0	2
Van 30 tot 34 jaar	3	1	2
Van 35 tot 39 jaar	6	4	2
Van 40 tot 44 jaar	6	5	1
Van 45 tot 49 jaar	9	5	4
Van 50 tot 54 jaar	8	6	2
Van 55 tot 59 jaar	17	8	9
Van 60 tot 64 jaar	32	22	10
Van 65 tot 69 jaar	57	38	19
Van 70 tot 74 jaar	108	63	45
Van 75 tot 79 jaar	91	49	42
Van 80 tot 84 jaar	168	81	87
Van 85 tot 89 jaar	159	58	101
Van 90 tot 94 jaar	79	25	54
Van 95 tot 99 jaar	21	6	15
100 jaar en meer	2	0	2

**Overlijdens naar oorspronkelijke doodsoorzaak, geslacht en leeftijdsgroep
- Ingezetenen (Belgen) - vervolg**

<i>Poliomyelitis en overige niet door arthropoden overgebrachte virusziekten van het centrale zenuwstelsel (045-049)</i>				<i>Overige ziekten door virussen en chlamydiae (070-079)</i>			
Leeftijd	M + V	Mannen	Vrouwen	Leeftijd	M + V	Mannen	Vrouwen
Totaal	18	8	10	Totaal	287	197	90
Minder dan 1 jaar	1	1	0	Minder dan 1 jaar	1	0	1
Van 10 tot 14 jaar	1	0	1	1 jaar	2	1	1
Van 15 tot 19 jaar	1	0	1	2 jaar	1	1	0
Van 50 tot 54 jaar	1	0	1	Van 5 tot 9 jaar	2	1	1
Van 55 tot 59 jaar	2	0	2	Van 10 tot 14 jaar	1	0	1
Van 60 tot 64 jaar	1	0	1	Van 20 tot 24 jaar	5	4	1
Van 65 tot 69 jaar	4	4	0	Van 25 tot 29 jaar	7	4	3
Van 70 tot 74 jaar	3	1	2	Van 30 tot 34 jaar	21	15	6
Van 75 tot 79 jaar	3	1	2	Van 35 tot 39 jaar	21	21	0
Van 80 tot 84 jaar	1	1	0	Van 40 tot 44 jaar	29	23	6
				Van 45 tot 49 jaar	27	25	2
				Van 50 tot 54 jaar	30	26	4
				Van 55 tot 59 jaar	19	13	6
				Van 60 tot 64 jaar	13	12	1
				Van 65 tot 69 jaar	16	11	5
				Van 70 tot 74 jaar	33	17	16
				Van 75 tot 79 jaar	19	8	11
				Van 80 tot 84 jaar	21	10	11
				Van 85 tot 89 jaar	13	4	9
				Van 90 tot 94 jaar	1	0	1
				Van 95 tot 99 jaar	3	1	2
				100 jaar en meer	2	0	2
<i>Virusziekten met exantheem (050-057)</i>				<i>Rickettsiosen en andere door arthropoden overgebrachte ziekten (080-088)</i>			
Leeftijd	M + V	Mannen	Vrouwen	Leeftijd	M + V	Mannen	Vrouwen
Totaal	19	7	12	Totaal	1	0	1
Van 20 tot 24 jaar	1	1	0	Van 55 tot 59 jaar	1	0	1
Van 60 tot 64 jaar	1	0	1				
Van 65 tot 69 jaar	1	1	0				
Van 70 tot 74 jaar	1	0	1				
Van 75 tot 79 jaar	2	0	2				
Van 80 tot 84 jaar	4	2	2				
Van 85 tot 89 jaar	5	1	4				
Van 90 tot 94 jaar	2	1	1				
Van 95 tot 99 jaar	1	1	0				
100 jaar en meer	1	0	1				
				<i>Syfilis en andere venerische ziekten (090-099)</i>			
				Leeftijd	M + V	Mannen	Vrouwen
				Totaal	4	2	2
				Van 60 tot 64 jaar	1	1	0
				Van 65 tot 69 jaar	1	1	0
				Van 70 tot 74 jaar	1	0	1
				Van 75 tot 79 jaar	1	0	1

**Overlijdens naar oorspronkelijke doodsoorzaak, geslacht en leeftijdsgroep
- Ingezetenen (Belgen) - vervolg**

<i>Mycosen (110-118)</i>			
Leeftijd	M + V	Mannen	Vrouwen
Totaal	47	26	21
2 jaar	1	0	1
Van 35 tot 39 jaar	2	1	1
Van 40 tot 44 jaar	1	1	0
Van 45 tot 49 jaar	1	1	0
Van 50 tot 54 jaar	3	2	1
Van 55 tot 59 jaar	1	1	0
Van 60 tot 64 jaar	6	4	2
Van 65 tot 69 jaar	7	4	3
Van 70 tot 74 jaar	10	6	4
Van 75 tot 79 jaar	4	1	3
Van 80 tot 84 jaar	3	2	1
Van 85 tot 89 jaar	6	2	4
Van 95 tot 99 jaar	1	1	0
100 jaar en meer	1	0	1

<i>Helminthiase (120-129)</i>			
Leeftijd	M + V	Mannen	Vrouwen
Totaal	1	0	1
Van 90 tot 94 jaar	1	0	1

<i>Overige infectieuze en parasitaire ziekten (130-136)</i>			
Leeftijd	M + V	Mannen	Vrouwen
Totaal	50	22	28
1 jaar	1	0	1
Van 35 tot 39 jaar	1	1	0
Van 40 tot 44 jaar	2	1	1
Van 45 tot 49 jaar	1	0	1
Van 50 tot 54 jaar	1	1	0
Van 55 tot 59 jaar	1	1	0
Van 60 tot 64 jaar	1	1	0
Van 65 tot 69 jaar	3	1	2
Van 70 tot 74 jaar	4	3	1
Van 75 tot 79 jaar	7	1	6
Van 80 tot 84 jaar	11	6	5
Van 85 tot 89 jaar	8	5	3
Van 90 tot 94 jaar	7	1	6
Van 95 tot 99 jaar	2	0	2

<i>Late gevolgen van infectieuze en parasitaire ziekten (137-139)</i>			
Leeftijd	M + V	Mannen	Vrouwen
Totaal	23	14	9
Van 45 tot 49 jaar	1	0	1
Van 55 tot 59 jaar	1	0	1
Van 60 tot 64 jaar	1	0	1
Van 65 tot 69 jaar	3	1	2
Van 70 tot 74 jaar	5	5	0
Van 75 tot 79 jaar	4	4	0
Van 80 tot 84 jaar	6	4	2
Van 85 tot 89 jaar	2	0	2

II. Neoplasmata (140-239) (nieuwvormingen of tumoren)			
Leeftijd	M + V	Mannen	Vrouwen
Totaal	27.260	15.649	11.611
Minder dan 1 jaar	5	2	3
1 jaar	2	2	0
2 jaar	7	4	3
3 jaar	2	1	1
4 jaar	5	3	2
Van 5 tot 9 jaar	10	2	8
Van 10 tot 14 jaar	14	8	6
Van 15 tot 19 jaar	18	7	11
Van 20 tot 24 jaar	30	15	15
Van 25 tot 29 jaar	52	24	28
Van 30 tot 34 jaar	101	43	58
Van 35 tot 39 jaar	219	106	113
Van 40 tot 44 jaar	453	204	249
Van 45 tot 49 jaar	804	442	362
Van 50 tot 54 jaar	1.080	647	433
Van 55 tot 59 jaar	1.785	1.098	687
Van 60 tot 64 jaar	2.836	1.769	1.067
Van 65 tot 69 jaar	3.928	2.549	1.379
Van 70 tot 74 jaar	4.564	2.848	1.716
Van 75 tot 79 jaar	3.432	2.054	1.378
Van 80 tot 84 jaar	3.981	2.149	1.832
Van 85 tot 89 jaar	2.617	1.190	1.427
Van 90 tot 94 jaar	1.098	405	693
Van 95 tot 99 jaar	203	76	127
100 jaar en meer	14	1	13

**Overlijdens naar oorspronkelijke doodsoorzaak, geslacht en leeftijdsgroep
- Ingezetenen (Belgen) - vervolg**

<i>Maligne neoplasmata van lip, mondholte en farynx (140-149)</i>			
Leeftijd	M + V	Mannen	Vrouwen
Totaal	527	401	126
Van 35 tot 39 jaar	7	7	0
Van 40 tot 44 jaar	30	24	6
Van 45 tot 49 jaar	58	48	10
Van 50 tot 54 jaar	68	61	7
Van 55 tot 59 jaar	65	49	16
Van 60 tot 64 jaar	73	58	15
Van 65 tot 69 jaar	68	59	9
Van 70 tot 74 jaar	64	48	16
Van 75 tot 79 jaar	36	18	18
Van 80 tot 84 jaar	31	18	13
Van 85 tot 89 jaar	18	9	9
Van 90 tot 94 jaar	4	1	3
Van 95 tot 99 jaar	4	1	3
100 jaar en meer	1	0	1

<i>Maligne neoplasmata van de tractus digestivus en het peritoneum (150-159)</i>			
Leeftijd	M + V	Mannen	Vrouwen
Totaal	7.284	3.817	3.467
4 jaar	1	0	1
Van 15 tot 19 jaar	1	1	0
Van 20 tot 24 jaar	3	2	1
Van 25 tot 29 jaar	6	4	2
Van 30 tot 34 jaar	14	10	4
Van 35 tot 39 jaar	25	20	5
Van 40 tot 44 jaar	79	47	32
Van 45 tot 49 jaar	158	103	55
Van 50 tot 54 jaar	237	173	64
Van 55 tot 59 jaar	358	241	117
Van 60 tot 64 jaar	640	407	233
Van 65 tot 69 jaar	940	564	376
Van 70 tot 74 jaar	1.183	679	504
Van 75 tot 79 jaar	986	524	462
Van 80 tot 84 jaar	1.253	569	684
Van 85 tot 89 jaar	899	324	575
Van 90 tot 94 jaar	412	123	289
Van 95 tot 99 jaar	88	26	62
100 jaar en meer	1	0	1

<i>Maligne neoplasmata van de tractus respiratorius en de intrathoracale organen (160-165)</i>			
Leeftijd	M + V	Mannen	Vrouwen
Totaal	7.024	5.989	1.035
Van 20 tot 24 jaar	2	2	0
Van 25 tot 29 jaar	2	1	1
Van 30 tot 34 jaar	9	6	3
Van 35 tot 39 jaar	40	25	15
Van 40 tot 44 jaar	96	72	24
Van 45 tot 49 jaar	224	176	48
Van 50 tot 54 jaar	310	257	53
Van 55 tot 59 jaar	625	539	86
Van 60 tot 64 jaar	965	827	138
Van 65 tot 69 jaar	1.324	1.158	166
Van 70 tot 74 jaar	1.360	1.177	183
Van 75 tot 79 jaar	866	763	103
Van 80 tot 84 jaar	766	641	125
Van 85 tot 89 jaar	331	271	60
Van 90 tot 94 jaar	82	60	22
Van 95 tot 99 jaar	20	13	7
100 jaar en meer	2	1	1

<i>Maligne neoplasmata van bot, bindweefsel, huid en mamma (170-175)</i>			
Leeftijd	M + V	Mannen	Vrouwen
Totaal	2.919	218	2.701
Van 5 tot 9 jaar	1	1	0
Van 10 tot 14 jaar	1	0	1
Van 15 tot 19 jaar	3	2	1
Van 20 tot 24 jaar	7	2	5
Van 25 tot 29 jaar	7	1	6
Van 30 tot 34 jaar	24	3	21
Van 35 tot 39 jaar	54	6	48
Van 40 tot 44 jaar	122	9	113
Van 45 tot 49 jaar	157	10	147
Van 50 tot 54 jaar	202	17	185
Van 55 tot 59 jaar	251	19	232
Van 60 tot 64 jaar	345	29	316
Van 65 tot 69 jaar	360	30	330
Van 70 tot 74 jaar	397	38	359
Van 75 tot 79 jaar	284	17	267
Van 80 tot 84 jaar	319	13	306
Van 85 tot 89 jaar	254	17	237
Van 90 tot 94 jaar	113	4	109
Van 95 tot 99 jaar	15	0	15
100 jaar en meer	3	0	3

**Overlijdens naar oorspronkelijke doodsoorzaak, geslacht en leeftijdsgroep
- Ingezetenen (Belgen) - vervolg**

<i>Maligne neoplasma van de tractus urogenitalis (179-189)</i>				<i>Maligne neoplasmata van lymfatisch en bloedvormend weefsel (200-208)</i>			
Leeftijd	M + V	Mannen	Vrouwen	Leeftijd	M + V	Mannen	Vrouwen
Totaal	4.810	2.833	1.977	Totaal	1.972	1.018	954
Minder dan 1 jaar	1	0	1	Minder dan 1 jaar	1	0	1
2 jaar	1	0	1	2 jaar	4	3	1
Van 5 tot 9 jaar	1	0	1	3 jaar	2	1	1
Van 20 tot 24 jaar	2	1	1	4 jaar	2	2	0
Van 25 tot 29 jaar	10	4	6	Van 5 tot 9 jaar	2	1	1
Van 30 tot 34 jaar	11	1	10	Van 10 tot 14 jaar	6	4	2
Van 35 tot 39 jaar	25	6	19	Van 15 tot 19 jaar	9	4	5
Van 40 tot 44 jaar	51	8	43	Van 20 tot 24 jaar	8	4	4
Van 45 tot 49 jaar	77	19	58	Van 25 tot 29 jaar	15	9	6
Van 50 tot 54 jaar	100	26	74	Van 30 tot 34 jaar	19	11	8
Van 55 tot 59 jaar	204	85	119	Van 35 tot 39 jaar	30	23	7
Van 60 tot 64 jaar	390	207	183	Van 40 tot 44 jaar	26	14	12
Van 65 tot 69 jaar	552	320	232	Van 45 tot 49 jaar	53	29	24
Van 70 tot 74 jaar	848	517	331	Van 50 tot 54 jaar	59	39	20
Van 75 tot 79 jaar	685	451	234	Van 55 tot 59 jaar	111	59	52
Van 80 tot 84 jaar	920	626	294	Van 60 tot 64 jaar	167	89	78
Van 85 tot 89 jaar	623	376	247	Van 65 tot 69 jaar	280	175	105
Van 90 tot 94 jaar	269	160	109	Van 70 tot 74 jaar	297	162	135
Van 95 tot 99 jaar	39	26	13	Van 75 tot 79 jaar	253	133	120
100 jaar en meer	1	0	1	Van 80 tot 84 jaar	306	128	178
				Van 85 tot 89 jaar	227	93	134
				Van 90 tot 94 jaar	82	30	52
				Van 95 tot 99 jaar	12	5	7
				100 jaar en meer	1	0	1
<i>Maligne neoplasmata van overige en niet gespecificeerde lokalisaties (190-199)</i>				<i>Benigne neoplasmata (210-229)</i>			
Leeftijd	M + V	Mannen	Vrouwen	Leeftijd	M + V	Mannen	Vrouwen
Totaal	2.564	1.305	1.259	Totaal	60	24	36
Minder dan 1 jaar	3	2	1	Van 30 tot 34 jaar	1	1	0
1 jaar	2	2	0	Van 40 tot 44 jaar	1	0	1
2 jaar	2	1	1	Van 50 tot 54 jaar	1	0	1
4 jaar	2	1	1	Van 55 tot 59 jaar	4	1	3
Van 5 tot 9 jaar	6	0	6	Van 60 tot 64 jaar	4	2	2
Van 10 tot 14 jaar	7	4	3	Van 65 tot 69 jaar	7	4	3
Van 15 tot 19 jaar	5	0	5	Van 70 tot 74 jaar	11	7	4
Van 20 tot 24 jaar	8	4	4	Van 75 tot 79 jaar	12	4	8
Van 25 tot 29 jaar	10	4	6	Van 80 tot 84 jaar	8	2	6
Van 30 tot 34 jaar	22	11	11	Van 85 tot 89 jaar	6	1	5
Van 35 tot 39 jaar	37	19	18	Van 90 tot 94 jaar	5	2	3
Van 40 tot 44 jaar	47	29	18				
Van 45 tot 49 jaar	77	57	20				
Van 50 tot 54 jaar	101	72	29				
Van 55 tot 59 jaar	163	103	60				
Van 60 tot 64 jaar	247	147	100				
Van 65 tot 69 jaar	391	235	156				
Van 70 tot 74 jaar	396	215	181				
Van 75 tot 79 jaar	297	138	159				
Van 80 tot 84 jaar	358	144	214				
Van 85 tot 89 jaar	243	94	149				
Van 90 tot 94 jaar	115	20	95				
Van 95 tot 99 jaar	20	3	17				
100 jaar en meer	5	0	5				

**Overlijdens naar oorspronkelijke doodsoorzaak, geslacht en leeftijdsgroep
- Ingezetenen (Belgen) - vervolg**

<i>Neoplasmata met onzeker gedrag (235-238)</i>				III. Endocriene, voedings- en stofwisselingsziekten en immuniteitsstoornissen (240 - 279)			
Leeftijd	M + V	Mannen	Vrouwen	Leeftijd	M + V	Mannen	Vrouwen
Totaal	48	19	29	Totaal	2.234	775	1.459
Van 25 tot 29 jaar	1	1	0	Minder dan 1 jaar	10	3	7
Van 30 tot 34 jaar	1	0	1	1 jaar	3	1	2
Van 35 tot 39 jaar	1	0	1	2 jaar	3	1	2
Van 40 tot 44 jaar	1	1	0	3 jaar	1	0	1
Van 50 tot 54 jaar	1	1	0	4 jaar	1	1	0
Van 55 tot 59 jaar	3	2	1	Van 5 tot 9 jaar	2	1	1
Van 60 tot 64 jaar	3	2	1	Van 10 tot 14 jaar	5	2	3
Van 65 tot 69 jaar	1	0	1	Van 15 tot 19 jaar	1	1	0
Van 70 tot 74 jaar	6	3	3	Van 20 tot 24 jaar	6	4	2
Van 75 tot 79 jaar	8	4	4	Van 25 tot 29 jaar	1	1	0
Van 80 tot 84 jaar	8	1	7	Van 30 tot 34 jaar	7	5	2
Van 85 tot 89 jaar	7	2	5	Van 35 tot 39 jaar	10	5	5
Van 90 tot 94 jaar	6	1	5	Van 40 tot 44 jaar	24	17	7
Van 95 tot 99 jaar	1	1	0	Van 45 tot 49 jaar	35	27	8
				Van 50 tot 54 jaar	36	21	15
				Van 55 tot 59 jaar	52	32	20
				Van 60 tot 64 jaar	104	57	47
				Van 65 tot 69 jaar	196	91	105
				Van 70 tot 74 jaar	250	107	143
				Van 75 tot 79 jaar	285	101	184
				Van 80 tot 84 jaar	439	139	300
				Van 85 tot 89 jaar	451	103	348
				Van 90 tot 94 jaar	237	43	194
				Van 95 tot 99 jaar	65	11	54
				100 jaar en meer	10	1	9
<i>Neoplasma van niet gespecificeerde aard (239)</i>				<i>Aandoeningen van de glandula thyreoidea (240-246)</i>			
Leeftijd	M + V	Mannen	Vrouwen	Leeftijd	M + V	Mannen	Vrouwen
Totaal	52	25	27	Totaal	89	13	76
Van 25 tot 29 jaar	1	0	1	Van 40 tot 44 jaar	1	0	1
Van 50 tot 54 jaar	1	1	0	Van 45 tot 49 jaar	1	0	1
Van 55 tot 59 jaar	1	0	1	Van 50 tot 54 jaar	1	0	1
Van 60 tot 64 jaar	2	1	1	Van 60 tot 64 jaar	2	0	2
Van 65 tot 69 jaar	5	4	1	Van 65 tot 69 jaar	2	1	1
Van 70 tot 74 jaar	2	2	0	Van 70 tot 74 jaar	13	3	10
Van 75 tot 79 jaar	5	2	3	Van 75 tot 79 jaar	14	3	11
Van 80 tot 84 jaar	12	7	5	Van 80 tot 84 jaar	19	4	15
Van 85 tot 89 jaar	9	3	6	Van 85 tot 89 jaar	22	2	20
Van 90 tot 94 jaar	10	4	6	Van 90 tot 94 jaar	9	0	9
Van 95 tot 99 jaar	4	1	3	Van 95 tot 99 jaar	4	0	4
				100 jaar en meer	1	0	1

**Overlijdens naar oorspronkelijke doodsoorzaak, geslacht en leeftijdsgroep
- Ingezetenen (Belgen) - vervolg**

<i>Ziekten van de overige endocriene klieren (250-259)</i>			
Leeftijd	M + V	Mannen	Vrouwen
Totaal	1.625	578	1.047
Van 10 tot 14 jaar	1	1	0
Van 20 tot 24 jaar	1	1	0
Van 30 tot 34 jaar	5	4	1
Van 35 tot 39 jaar	6	3	3
Van 40 tot 44 jaar	14	10	4
Van 45 tot 49 jaar	31	26	5
Van 50 tot 54 jaar	24	16	8
Van 55 tot 59 jaar	38	24	14
Van 60 tot 64 jaar	83	44	39
Van 65 tot 69 jaar	168	75	93
Van 70 tot 74 jaar	200	87	113
Van 75 tot 79 jaar	236	87	149
Van 80 tot 84 jaar	334	98	236
Van 85 tot 89 jaar	313	73	240
Van 90 tot 94 jaar	147	26	121
Van 95 tot 99 jaar	20	3	17
100 jaar en meer	4	0	4

<i>Voedingsdeficiënties (260-269)</i>			
Leeftijd	M + V	Mannen	Vrouwen
Totaal	48	24	24
Minder dan 1 jaar	1	1	0
Van 40 tot 44 jaar	1	1	0
Van 50 tot 54 jaar	2	1	1
Van 55 tot 59 jaar	2	1	1
Van 60 tot 64 jaar	3	2	1
Van 65 tot 69 jaar	4	4	0
Van 70 tot 74 jaar	1	1	0
Van 75 tot 79 jaar	2	1	1
Van 80 tot 84 jaar	8	7	1
Van 85 tot 89 jaar	13	3	10
Van 90 tot 94 jaar	6	1	5
Van 95 tot 99 jaar	5	1	4

<i>Overige stofwisselings- en immuunstoornissen (270-279)</i>			
Leeftijd	M + V	Mannen	Vrouwen
Totaal	472	160	312
Minder dan 1 jaar	9	2	7
1 jaar	3	1	2
2 jaar	3	1	2
3 jaar	1	0	1
4 jaar	1	1	0
Van 5 tot 9 jaar	2	1	1
Van 10 tot 14 jaar	4	1	3
Van 15 tot 19 jaar	1	1	0
Van 20 tot 24 jaar	5	3	2
Van 25 tot 29 jaar	1	1	0
Van 30 tot 34 jaar	2	1	1
Van 35 tot 39 jaar	4	2	2
Van 40 tot 44 jaar	8	6	2
Van 45 tot 49 jaar	3	1	2
Van 50 tot 54 jaar	9	4	5
Van 55 tot 59 jaar	12	7	5
Van 60 tot 64 jaar	16	11	5
Van 65 tot 69 jaar	22	11	11
Van 70 tot 74 jaar	36	16	20
Van 75 tot 79 jaar	33	10	23
Van 80 tot 84 jaar	78	30	48
Van 85 tot 89 jaar	103	25	78
Van 90 tot 94 jaar	75	16	59
Van 95 tot 99 jaar	36	7	29
100 jaar en meer	5	1	4

IV. Ziekten van bloed en bloedbereidende organen (280 - 289)			
Leeftijd	M + V	Mannen	Vrouwen
Totaal	510	228	282
Minder dan 1 jaar	2	1	1
3 jaar	1	0	1
Van 5 tot 9 jaar	1	1	0
Van 20 tot 24 jaar	4	2	2
Van 25 tot 29 jaar	1	1	0
Van 30 tot 34 jaar	2	2	0
Van 40 tot 44 jaar	4	1	3
Van 45 tot 49 jaar	7	3	4
Van 50 tot 54 jaar	6	2	4
Van 55 tot 59 jaar	19	13	6
Van 60 tot 64 jaar	20	13	7
Van 65 tot 69 jaar	30	20	10
Van 70 tot 74 jaar	57	26	31
Van 75 tot 79 jaar	62	32	30
Van 80 tot 84 jaar	99	46	53
Van 85 tot 89 jaar	116	39	77
Van 90 tot 94 jaar	61	21	40
Van 95 tot 99 jaar	16	4	12
100 jaar en meer	2	1	1

**Overlijdens naar oorspronkelijke doodsoorzaak, geslacht en leeftijdsgroep
- Ingezetenen (Belgen) - vervolg**

<i>Ziekten van bloed en bloedbereidende organen (280-289)</i>				<i>Organische psychotische aandoeningen (290-294)</i>			
Leeftijd	M + V	Mannen	Vrouwen	Leeftijd	M + V	Mannen	Vrouwen
Totaal	510	228	282	Totaal	1.750	607	1.143
Minder dan 1 jaar	2	1	1	Van 30 tot 34 jaar	1	1	0
3 jaar	1	0	1	Van 35 tot 39 jaar	2	1	1
Van 5 tot 9 jaar	1	1	0	Van 40 tot 44 jaar	4	1	3
Van 20 tot 24 jaar	4	2	2	Van 45 tot 49 jaar	9	6	3
Van 25 tot 29 jaar	1	1	0	Van 50 tot 54 jaar	6	4	2
Van 30 tot 34 jaar	2	2	0	Van 55 tot 59 jaar	8	6	2
Van 40 tot 44 jaar	4	1	3	Van 60 tot 64 jaar	30	19	11
Van 45 tot 49 jaar	7	3	4	Van 65 tot 69 jaar	46	25	21
Van 50 tot 54 jaar	6	2	4	Van 70 tot 74 jaar	116	63	53
Van 55 tot 59 jaar	19	13	6	Van 75 tot 79 jaar	181	73	108
Van 60 tot 64 jaar	20	13	7	Van 80 tot 84 jaar	464	162	302
Van 65 tot 69 jaar	30	20	10	Van 85 tot 89 jaar	505	165	340
Van 70 tot 74 jaar	57	26	31	Van 90 tot 94 jaar	313	70	243
Van 75 tot 79 jaar	62	32	30	Van 95 tot 99 jaar	62	11	51
Van 80 tot 84 jaar	99	46	53	100 jaar en meer	3	0	3
Van 85 tot 89 jaar	116	39	77				
Van 90 tot 94 jaar	61	21	40				
Van 95 tot 99 jaar	16	4	12				
100 jaar en meer	2	1	1				
V. Psychische stoornissen (290-319)				<i>Overige psychosen (295-299)</i>			
Leeftijd	M + V	Mannen	Vrouwen	Leeftijd	M + V	Mannen	Vrouwen
Totaal	1.997	762	1.235	Totaal	29	11	18
Van 15 tot 19 jaar	5	3	2	Van 30 tot 34 jaar	1	0	1
Van 20 tot 24 jaar	4	4	0	Van 35 tot 39 jaar	2	2	0
Van 25 tot 29 jaar	10	10	0	Van 40 tot 44 jaar	1	0	1
Van 30 tot 34 jaar	14	8	6	Van 45 tot 49 jaar	1	1	0
Van 35 tot 39 jaar	13	9	4	Van 50 tot 54 jaar	1	1	0
Van 40 tot 44 jaar	29	20	9	Van 55 tot 59 jaar	2	1	1
Van 45 tot 49 jaar	28	21	7	Van 65 tot 69 jaar	2	1	1
Van 50 tot 54 jaar	32	27	5	Van 70 tot 74 jaar	7	2	5
Van 55 tot 59 jaar	40	25	15	Van 75 tot 79 jaar	5	2	3
Van 60 tot 64 jaar	47	28	19	Van 80 tot 84 jaar	4	1	3
Van 65 tot 69 jaar	65	38	27	Van 85 tot 89 jaar	1	0	1
Van 70 tot 74 jaar	141	76	65	Van 90 tot 94 jaar	1	0	1
Van 75 tot 79 jaar	194	77	117	Van 95 tot 99 jaar	1	0	1
Van 80 tot 84 jaar	478	166	312				
Van 85 tot 89 jaar	513	168	345				
Van 90 tot 94 jaar	317	71	246				
Van 95 tot 99 jaar	64	11	53				
100 jaar en meer	3	0	3				

**Overlijdens naar oorspronkelijke doodsoorzaak, geslacht en leeftijdsgroep
- Ingezetenen (Belgen) - vervolg**

<i>Neurotische stoornissen, persoonlijkheidsstoornissen en andere niet-psychotische stoornissen (300-316)</i>			
Leeftijd	M + V	Mannen	Vrouwen
Totaal	209	136	73
Van 15 tot 19 jaar	3	2	1
Van 20 tot 24 jaar	3	3	0
Van 25 tot 29 jaar	9	9	0
Van 30 tot 34 jaar	12	7	5
Van 35 tot 39 jaar	9	6	3
Van 40 tot 44 jaar	22	17	5
Van 45 tot 49 jaar	17	13	4
Van 50 tot 54 jaar	25	22	3
Van 55 tot 59 jaar	30	18	12
Van 60 tot 64 jaar	17	9	8
Van 65 tot 69 jaar	16	11	5
Van 70 tot 74 jaar	17	10	7
Van 75 tot 79 jaar	8	2	6
Van 80 tot 84 jaar	10	3	7
Van 85 tot 89 jaar	7	3	4
Van 90 tot 94 jaar	3	1	2
Van 95 tot 99 jaar	1	0	1

<i>Zwakzinnigheid (317-319)</i>			
Leeftijd	M + V	Mannen	Vrouwen
Totaal	9	8	1
Van 15 tot 19 jaar	2	1	1
Van 20 tot 24 jaar	1	1	0
Van 25 tot 29 jaar	1	1	0
Van 40 tot 44 jaar	2	2	0
Van 45 tot 49 jaar	1	1	0
Van 65 tot 69 jaar	1	1	0
Van 70 tot 74 jaar	1	1	0

VI. Ziekten van het zenuwstelsel en de zintuigen (320-389)			
Leeftijd	M + V	Mannen	Vrouwen
Totaal	2.876	1.167	1.709
Minder dan 1 jaar	9	6	3
1 jaar	9	4	5
2 jaar	3	2	1
3 jaar	2	1	1
4 jaar	4	3	1
Van 5 tot 9 jaar	8	3	5
Van 10 tot 14 jaar	7	5	2
Van 15 tot 19 jaar	16	11	5
Van 20 tot 24 jaar	12	6	6
Van 25 tot 29 jaar	8	6	2
Van 30 tot 34 jaar	15	13	2
Van 35 tot 39 jaar	29	17	12
Van 40 tot 44 jaar	37	17	20
Van 45 tot 49 jaar	41	19	22
Van 50 tot 54 jaar	38	22	16
Van 55 tot 59 jaar	72	38	34
Van 60 tot 64 jaar	126	76	50
Van 65 tot 69 jaar	194	111	83
Van 70 tot 74 jaar	384	200	184
Van 75 tot 79 jaar	365	159	206
Van 80 tot 84 jaar	641	216	425
Van 85 tot 89 jaar	558	169	389
Van 90 tot 94 jaar	228	54	174
Van 95 tot 99 jaar	62	8	54
100 jaar en meer	8	1	7

<i>Ontstekingsprocessen van het centrale zenuwstelsel (320-326)</i>			
Leeftijd	M + V	Mannen	Vrouwen
Totaal	59	26	33
Minder dan 1 jaar	2	1	1
1 jaar	3	0	3
2 jaar	2	2	0
Van 15 tot 19 jaar	1	0	1
Van 25 tot 29 jaar	1	0	1
Van 30 tot 34 jaar	2	2	0
Van 35 tot 39 jaar	1	1	0
Van 40 tot 44 jaar	2	1	1
Van 50 tot 54 jaar	2	1	1
Van 55 tot 59 jaar	3	2	1
Van 60 tot 64 jaar	6	4	2
Van 65 tot 69 jaar	9	4	5
Van 70 tot 74 jaar	4	2	2
Van 75 tot 79 jaar	6	3	3
Van 80 tot 84 jaar	11	2	9
Van 85 tot 89 jaar	2	1	1
Van 90 tot 94 jaar	2	0	2

**Overlijdens naar oorspronkelijke doodsoorzaak, geslacht en leeftijdsgroep
- Ingezetenen (Belgen) - vervolg**

<i>Erfelijke en degeneratieve ziekten van het centrale zenuwstelsel (330-337)</i>				<i>Overige aandoeningen van het centrale zenuwstelsel (340-349)</i>			
Leeftijd	M + V	Mannen	Vrouwen	Leeftijd	M + V	Mannen	Vrouwen
Totaal	2.072	792	1.280	Totaal	666	296	370
Minder dan 1 jaar	3	2	1	Minder dan 1 jaar	3	2	1
1 jaar	4	3	1	1 jaar	2	1	1
3 jaar	1	1	0	2 jaar	1	0	1
4 jaar	2	1	1	3 jaar	1	0	1
Van 5 tot 9 jaar	5	2	3	4 jaar	2	2	0
Van 10 tot 14 jaar	1	1	0	Van 5 tot 9 jaar	3	1	2
Van 15 tot 19 jaar	2	1	1	Van 10 tot 14 jaar	2	1	1
Van 20 tot 24 jaar	2	0	2	Van 15 tot 19 jaar	7	4	3
Van 30 tot 34 jaar	3	2	1	Van 20 tot 24 jaar	8	4	4
Van 35 tot 39 jaar	6	5	1	Van 25 tot 29 jaar	5	5	0
Van 40 tot 44 jaar	9	2	7	Van 30 tot 34 jaar	9	8	1
Van 45 tot 49 jaar	17	8	9	Van 35 tot 39 jaar	21	10	11
Van 50 tot 54 jaar	14	6	8	Van 40 tot 44 jaar	24	12	12
Van 55 tot 59 jaar	23	11	12	Van 45 tot 49 jaar	22	10	12
Van 60 tot 64 jaar	69	41	28	Van 50 tot 54 jaar	18	11	7
Van 65 tot 69 jaar	120	68	52	Van 55 tot 59 jaar	37	22	15
Van 70 tot 74 jaar	288	150	138	Van 60 tot 64 jaar	43	25	18
Van 75 tot 79 jaar	294	121	173	Van 65 tot 69 jaar	61	36	25
Van 80 tot 84 jaar	526	177	349	Van 70 tot 74 jaar	80	40	40
Van 85 tot 89 jaar	452	139	313	Van 75 tot 79 jaar	57	30	27
Van 90 tot 94 jaar	177	43	134	Van 80 tot 84 jaar	94	32	62
Van 95 tot 99 jaar	50	7	43	Van 85 tot 89 jaar	102	28	74
100 jaar en meer	4	1	3	Van 90 tot 94 jaar	48	11	37
				Van 95 tot 99 jaar	12	1	11
				100 jaar en meer	4	0	4

<i>Aandoeningen van het perifere zenuwstelsel (350-359)</i>			
Leeftijd	M + V	Mannen	Vrouwen
Totaal	77	51	26
Minder dan 1 jaar	1	1	0
Van 10 tot 14 jaar	4	3	1
Van 15 tot 19 jaar	6	6	0
Van 20 tot 24 jaar	2	2	0
Van 25 tot 29 jaar	2	1	1
Van 30 tot 34 jaar	1	1	0
Van 35 tot 39 jaar	1	1	0
Van 40 tot 44 jaar	2	2	0
Van 45 tot 49 jaar	2	1	1
Van 50 tot 54 jaar	4	4	0
Van 55 tot 59 jaar	9	3	6
Van 60 tot 64 jaar	8	6	2
Van 65 tot 69 jaar	4	3	1
Van 70 tot 74 jaar	11	7	4
Van 75 tot 79 jaar	8	5	3
Van 80 tot 84 jaar	10	5	5
Van 85 tot 89 jaar	1	0	1
Van 90 tot 94 jaar	1	0	1

**Overlijdens naar oorspronkelijke doodsoorzaak, geslacht en leeftijdsgroep
- Ingezetenen (Belgen) - vervolg**

<i>Aandoeningen van het oog en adnexa (360-379)</i>			
Leeftijd	M + V	Mannen	Vrouwen
Totaal	2	2	0
Van 70 tot 74 jaar	1	1	0
Van 85 tot 89 jaar	1	1	0

VII. Ziekten van tractus circulatorius (390-459)			
Leeftijd	M + V	Mannen	Vrouwen
Totaal	37.838	16.971	20.867
Minder dan 1 jaar	6	2	4
1 jaar	2	1	1
2 jaar	3	2	1
3 jaar	1	1	0
4 jaar	2	2	0
Van 5 tot 9 jaar	3	1	2
Van 10 tot 14 jaar	7	5	2
Van 15 tot 19 jaar	19	9	10
Van 20 tot 24 jaar	20	12	8
Van 25 tot 29 jaar	30	18	12
Van 30 tot 34 jaar	53	37	16
Van 35 tot 39 jaar	118	84	34
Van 40 tot 44 jaar	248	173	75
Van 45 tot 49 jaar	433	319	114
Van 50 tot 54 jaar	545	419	126
Van 55 tot 59 jaar	922	682	240
Van 60 tot 64 jaar	1.666	1.163	503
Van 65 tot 69 jaar	2.783	1.809	974
Van 70 tot 74 jaar	4.852	2.863	1.989
Van 75 tot 79 jaar	4.911	2.505	2.406
Van 80 tot 84 jaar	8.214	3.392	4.822
Van 85 tot 89 jaar	7.518	2.263	5.255
Van 90 tot 94 jaar	4.192	941	3.251
Van 95 tot 99 jaar	1.159	239	920
100 jaar en meer	131	29	102

<i>Chronische reumatische hartaandoeningen (393-398)</i>			
Leeftijd	M + V	Mannen	Vrouwen
Totaal	68	15	53
Van 35 tot 39 jaar	1	1	0
Van 50 tot 54 jaar	1	0	1
Van 55 tot 59 jaar	2	0	2
Van 60 tot 64 jaar	2	0	2
Van 65 tot 69 jaar	7	3	4
Van 70 tot 74 jaar	12	3	9
Van 75 tot 79 jaar	10	5	5
Van 80 tot 84 jaar	18	1	17
Van 85 tot 89 jaar	10	1	9
Van 90 tot 94 jaar	3	1	2
Van 95 tot 99 jaar	2	0	2

<i>Hypertensie (401-405)</i>			
Leeftijd	M + V	Mannen	Vrouwen
Totaal	523	171	352
Van 40 tot 44 jaar	1	1	0
Van 45 tot 49 jaar	4	2	2
Van 50 tot 54 jaar	5	3	2
Van 55 tot 59 jaar	14	6	8
Van 60 tot 64 jaar	23	14	9
Van 65 tot 69 jaar	34	20	14
Van 70 tot 74 jaar	71	30	41
Van 75 tot 79 jaar	71	23	48
Van 80 tot 84 jaar	114	43	71
Van 85 tot 89 jaar	111	19	92
Van 90 tot 94 jaar	60	7	53
Van 95 tot 99 jaar	14	3	11
100 jaar en meer	1	0	1

<i>Ischemische hartziekten (410-414)</i>			
Leeftijd	M + V	Mannen	Vrouwen
Totaal	11.883	6.648	5.235
Van 10 tot 14 jaar	1	0	1
Van 20 tot 24 jaar	3	1	2
Van 25 tot 29 jaar	7	4	3
Van 30 tot 34 jaar	11	7	4
Van 35 tot 39 jaar	49	45	4
Van 40 tot 44 jaar	119	96	23
Van 45 tot 49 jaar	228	197	31
Van 50 tot 54 jaar	284	236	48
Van 55 tot 59 jaar	459	366	93
Van 60 tot 64 jaar	807	590	217
Van 65 tot 69 jaar	1.261	889	372
Van 70 tot 74 jaar	1.977	1.272	705
Van 75 tot 79 jaar	1.730	982	748
Van 80 tot 84 jaar	2.372	1.121	1.251
Van 85 tot 89 jaar	1.649	590	1.059
Van 90 tot 94 jaar	766	203	563
Van 95 tot 99 jaar	142	44	98
100 jaar en meer	18	5	13

**Overlijdens naar oorspronkelijke doodsoorzaak, geslacht en leeftijdsgroep
- Ingezetenen (Belgen) - vervolg**

<i>Ziekten van de longcirculatie (415-417)</i>				<i>Cerebrovasculaire aandoeningen (430-438)</i>			
Leeftijd	M + V	Mannen	Vrouwen	Leeftijd	M + V	Mannen	Vrouwen
Totaal	817	324	493	Totaal	9.147	3.555	5.592
Minder dan 1 jaar	1	0	1	Minder dan 1 jaar	1	1	0
4 jaar	2	2	0	2 jaar	2	2	0
Van 10 tot 14 jaar	1	1	0	Van 5 tot 9 jaar	1	0	1
Van 15 tot 19 jaar	2	0	2	Van 10 tot 14 jaar	4	3	1
Van 20 tot 24 jaar	1	0	1	Van 15 tot 19 jaar	6	4	2
Van 25 tot 29 jaar	4	1	3	Van 20 tot 24 jaar	6	4	2
Van 30 tot 34 jaar	2	0	2	Van 25 tot 29 jaar	8	5	3
Van 35 tot 39 jaar	6	2	4	Van 30 tot 34 jaar	12	8	4
Van 40 tot 44 jaar	5	1	4	Van 35 tot 39 jaar	28	11	17
Van 45 tot 49 jaar	17	7	10	Van 40 tot 44 jaar	52	24	28
Van 50 tot 54 jaar	13	9	4	Van 45 tot 49 jaar	75	38	37
Van 55 tot 59 jaar	28	11	17	Van 50 tot 54 jaar	88	57	31
Van 60 tot 64 jaar	40	22	18	Van 55 tot 59 jaar	158	102	56
Van 65 tot 69 jaar	74	37	37	Van 60 tot 64 jaar	269	166	103
Van 70 tot 74 jaar	132	63	69	Van 65 tot 69 jaar	519	278	241
Van 75 tot 79 jaar	109	46	63	Van 70 tot 74 jaar	1.066	587	479
Van 80 tot 84 jaar	179	68	111	Van 75 tot 79 jaar	1.235	554	681
Van 85 tot 89 jaar	122	37	85	Van 80 tot 84 jaar	2.232	845	1.387
Van 90 tot 94 jaar	62	16	46	Van 85 tot 89 jaar	2.072	589	1.483
Van 95 tot 99 jaar	15	1	14	Van 90 tot 94 jaar	1.046	225	821
100 jaar en meer	2	0	2	Van 95 tot 99 jaar	244	46	198
				100 jaar en meer	23	6	17

<i>Overige hartaandoeningen (420-429)</i>				<i>Ziekten van arteriën, arteriolen en capillairen (440-448)</i>			
Leeftijd	M + V	Mannen	Vrouwen	Leeftijd	M + V	Mannen	Vrouwen
Totaal	12.838	4.963	7.875	Totaal	2.216	1.130	1.086
Minder dan 1 jaar	3	0	3	Van 15 tot 19 jaar	1	0	1
1 jaar	2	1	1	Van 25 tot 29 jaar	3	1	2
2 jaar	1	0	1	Van 30 tot 34 jaar	1	1	0
3 jaar	1	1	0	Van 35 tot 39 jaar	4	4	0
Van 5 tot 9 jaar	2	1	1	Van 40 tot 44 jaar	6	4	2
Van 10 tot 14 jaar	1	1	0	Van 45 tot 49 jaar	14	12	2
Van 15 tot 19 jaar	9	5	4	Van 50 tot 54 jaar	24	19	5
Van 20 tot 24 jaar	10	7	3	Van 55 tot 59 jaar	37	30	7
Van 25 tot 29 jaar	8	7	1	Van 60 tot 64 jaar	88	70	18
Van 30 tot 34 jaar	22	17	5	Van 65 tot 69 jaar	181	136	45
Van 35 tot 39 jaar	25	18	7	Van 70 tot 74 jaar	266	191	75
Van 40 tot 44 jaar	60	43	17	Van 75 tot 79 jaar	285	172	113
Van 45 tot 49 jaar	93	61	32	Van 80 tot 84 jaar	471	237	234
Van 50 tot 54 jaar	125	92	33	Van 85 tot 89 jaar	469	179	290
Van 55 tot 59 jaar	204	154	50	Van 90 tot 94 jaar	276	65	211
Van 60 tot 64 jaar	420	289	131	Van 95 tot 99 jaar	85	9	76
Van 65 tot 69 jaar	683	431	252	100 jaar en meer	5	0	5
Van 70 tot 74 jaar	1.287	692	595				
Van 75 tot 79 jaar	1.427	696	731				
Van 80 tot 84 jaar	2.758	1.055	1.703				
Van 85 tot 89 jaar	3.027	827	2.200				
Van 90 tot 94 jaar	1.946	416	1.530				
Van 95 tot 99 jaar	645	133	512				
100 jaar en meer	79	16	63				

**Overlijdens naar oorspronkelijke doodsoorzaak, geslacht en leeftijdsgroep
- Ingezetenen (Belgen) - vervolg**

<i>Ziekten van venen en lymfwegen en overige aandoeningen van de tractus circulatorius (451-459)</i>			
Leeftijd	M + V	Mannen	Vrouwen
Totaal	346	165	181
Minder dan 1 jaar	1	1	0
Van 15 tot 19 jaar	1	0	1
Van 30 tot 34 jaar	5	4	1
Van 35 tot 39 jaar	5	3	2
Van 40 tot 44 jaar	5	4	1
Van 45 tot 49 jaar	2	2	0
Van 50 tot 54 jaar	5	3	2
Van 55 tot 59 jaar	20	13	7
Van 60 tot 64 jaar	17	12	5
Van 65 tot 69 jaar	24	15	9
Van 70 tot 74 jaar	41	25	16
Van 75 tot 79 jaar	44	27	17
Van 80 tot 84 jaar	70	22	48
Van 85 tot 89 jaar	58	21	37
Van 90 tot 94 jaar	33	8	25
Van 95 tot 99 jaar	12	3	9
100 jaar en meer	3	2	1

VIII. Ziekten van de tractus respiratorius (460-519)

Leeftijd	M + V	Mannen	Vrouwen
Totaal	9.645	5.757	3.888
Minder dan 1 jaar	9	8	1
1 jaar	3	1	2
3 jaar	1	1	0
4 jaar	2	0	2
Van 10 tot 14 jaar	3	1	2
Van 15 tot 19 jaar	9	5	4
Van 20 tot 24 jaar	9	4	5
Van 25 tot 29 jaar	9	3	6
Van 30 tot 34 jaar	10	7	3
Van 35 tot 39 jaar	22	11	11
Van 40 tot 44 jaar	35	19	16
Van 45 tot 49 jaar	67	49	18
Van 50 tot 54 jaar	104	63	41
Van 55 tot 59 jaar	198	141	57
Van 60 tot 64 jaar	498	367	131
Van 65 tot 69 jaar	849	628	221
Van 70 tot 74 jaar	1.417	1.029	388
Van 75 tot 79 jaar	1.276	867	409
Van 80 tot 84 jaar	1.930	1.169	761
Van 85 tot 89 jaar	1.822	902	920
Van 90 tot 94 jaar	1.017	380	637
Van 95 tot 99 jaar	303	91	212
100 jaar en meer	52	11	41

<i>Acute infecties van de luchtwegen (460-466)</i>			
Leeftijd	M + V	Mannen	Vrouwen
Totaal	33	18	15
Minder dan 1 jaar	2	2	0
1 jaar	1	0	1
Van 25 tot 29 jaar	1	1	0
Van 55 tot 59 jaar	2	2	0
Van 70 tot 74 jaar	4	3	1
Van 75 tot 79 jaar	2	1	1
Van 80 tot 84 jaar	6	4	2
Van 85 tot 89 jaar	10	5	5
Van 90 tot 94 jaar	4	0	4
Van 95 tot 99 jaar	1	0	1

Overige ziekten van de bovenste luchtwegen (470-478)

Leeftijd	M + V	Mannen	Vrouwen
Totaal	17	9	8
Minder dan 1 jaar	1	1	0
1 jaar	1	0	1
3 jaar	1	1	0
Van 25 tot 29 jaar	1	1	0
Van 40 tot 44 jaar	1	0	1
Van 55 tot 59 jaar	2	1	1
Van 60 tot 64 jaar	1	0	1
Van 65 tot 69 jaar	1	1	0
Van 70 tot 74 jaar	2	1	1
Van 75 tot 79 jaar	2	2	0
Van 80 tot 84 jaar	3	1	2
Van 95 tot 99 jaar	1	0	1

**Overlijdens naar oorspronkelijke doodsoorzaak, geslacht en leeftijdsgroep
- Ingezetenen (Belgen) - vervolg**
IX. Ziekten van de tractus digestivus (520-579)

Leeftijd	M + V	Mannen	Vrouwen
Totaal	4.146	1.935	2.211
Minder dan 1 jaar	1	1	0
1 jaar	1	1	0
Van 10 tot 14 jaar	1	1	0
Van 15 tot 19 jaar	5	4	1
Van 20 tot 24 jaar	4	2	2
Van 25 tot 29 jaar	9	5	4
Van 30 tot 34 jaar	27	14	13
Van 35 tot 39 jaar	56	38	18
Van 40 tot 44 jaar	107	76	31
Van 45 tot 49 jaar	167	114	53
Van 50 tot 54 jaar	160	104	56
Van 55 tot 59 jaar	200	123	77
Van 60 tot 64 jaar	259	152	107
Van 65 tot 69 jaar	360	226	134
Van 70 tot 74 jaar	524	305	219
Van 75 tot 79 jaar	461	204	257
Van 80 tot 84 jaar	657	262	395
Van 85 tot 89 jaar	648	196	452
Van 90 tot 94 jaar	389	88	301
Van 95 tot 99 jaar	101	17	84
100 jaar en meer	9	2	7

Ziekten van mondholte, speekselklieren en kaken (520-529)

Leeftijd	M + V	Mannen	Vrouwen
Totaal	4	1	3
Van 80 tot 84 jaar	1	0	1
Van 85 tot 89 jaar	3	1	2

Ziekten van oesofagus, maag en duodenum (530-537)

Leeftijd	M + V	Mannen	Vrouwen
Totaal	477	212	265
Van 25 tot 29 jaar	1	0	1
Van 30 tot 34 jaar	3	2	1
Van 35 tot 39 jaar	3	2	1
Van 40 tot 44 jaar	6	4	2
Van 45 tot 49 jaar	5	2	3
Van 50 tot 54 jaar	4	3	1
Van 55 tot 59 jaar	12	6	6
Van 60 tot 64 jaar	24	16	8
Van 65 tot 69 jaar	32	20	12
Van 70 tot 74 jaar	45	22	23
Van 75 tot 79 jaar	62	31	31
Van 80 tot 84 jaar	95	40	55
Van 85 tot 89 jaar	110	37	73
Van 90 tot 94 jaar	59	23	36
Van 95 tot 99 jaar	15	4	11
100 jaar en meer	1	0	1

Appendicitis (540-543)

Leeftijd	M + V	Mannen	Vrouwen
Totaal	17	5	12
Van 55 tot 59 jaar	1	0	1
Van 60 tot 64 jaar	1	1	0
Van 65 tot 69 jaar	1	0	1
Van 70 tot 74 jaar	1	1	0
Van 75 tot 79 jaar	3	0	3
Van 80 tot 84 jaar	4	1	3
Van 85 tot 89 jaar	4	1	3
Van 90 tot 94 jaar	1	1	0
Van 95 tot 99 jaar	1	0	1

Buikbreuken (550-553)

Leeftijd	M + V	Mannen	Vrouwen
Totaal	67	32	35
Van 50 tot 54 jaar	1	0	1
Van 55 tot 59 jaar	5	1	4
Van 60 tot 64 jaar	3	3	0
Van 65 tot 69 jaar	3	1	2
Van 70 tot 74 jaar	6	3	3
Van 75 tot 79 jaar	7	3	4
Van 80 tot 84 jaar	16	6	10
Van 85 tot 89 jaar	13	8	5
Van 90 tot 94 jaar	12	7	5
Van 95 tot 99 jaar	1	0	1

Niet-infectieuze enteritis en colitis (555-558)

Leeftijd	M + V	Mannen	Vrouwen
Totaal	595	219	376
Van 25 tot 29 jaar	1	0	1
Van 30 tot 34 jaar	2	1	1
Van 40 tot 44 jaar	1	1	0
Van 45 tot 49 jaar	3	3	0
Van 50 tot 54 jaar	2	1	1
Van 55 tot 59 jaar	18	12	6
Van 60 tot 64 jaar	33	19	14
Van 65 tot 69 jaar	38	16	22
Van 70 tot 74 jaar	79	48	31
Van 75 tot 79 jaar	67	29	38
Van 80 tot 84 jaar	138	51	87
Van 85 tot 89 jaar	124	24	100
Van 90 tot 94 jaar	68	12	56
Van 95 tot 99 jaar	19	1	18
100 jaar en meer	2	1	1

**Overlijdens naar oorspronkelijke doodsoorzaak, geslacht en leeftijdsgroep
- Ingezetenen (Belgen) - vervolg**

<i>Overige ziekten van darmen en peritoneum (560 - 569)</i>			
Leeftijd	M + V	Mannen	Vrouwen
Totaal	743	276	467
Minder dan 1 jaar	1	1	0
Van 10 tot 14 jaar	1	1	0
Van 15 tot 19 jaar	3	3	0
Van 20 tot 24 jaar	2	1	1
Van 30 tot 34 jaar	3	1	2
Van 35 tot 39 jaar	1	0	1
Van 40 tot 44 jaar	3	1	2
Van 45 tot 49 jaar	3	1	2
Van 50 tot 54 jaar	7	5	2
Van 55 tot 59 jaar	14	9	5
Van 60 tot 64 jaar	22	14	8
Van 65 tot 69 jaar	50	28	22
Van 70 tot 74 jaar	100	69	31
Van 75 tot 79 jaar	90	32	58
Van 80 tot 84 jaar	147	49	98
Van 85 tot 89 jaar	165	42	123
Van 90 tot 94 jaar	104	15	89
Van 95 tot 99 jaar	25	3	22
100 jaar en meer	2	1	1

<i>Overige ziekten van de tractus digestivus (570-579)</i>			
Leeftijd	M + V	Mannen	Vrouwen
Totaal	2.243	1.190	1.053
1 jaar	1	1	0
Van 15 tot 19 jaar	2	1	1
Van 20 tot 24 jaar	2	1	1
Van 25 tot 29 jaar	7	5	2
Van 30 tot 34 jaar	19	10	9
Van 35 tot 39 jaar	52	36	16
Van 40 tot 44 jaar	97	70	27
Van 45 tot 49 jaar	156	108	48
Van 50 tot 54 jaar	146	95	51
Van 55 tot 59 jaar	150	95	55
Van 60 tot 64 jaar	176	99	77
Van 65 tot 69 jaar	236	161	75
Van 70 tot 74 jaar	293	162	131
Van 75 tot 79 jaar	232	109	123
Van 80 tot 84 jaar	256	115	141
Van 85 tot 89 jaar	229	83	146
Van 90 tot 94 jaar	145	30	115
Van 95 tot 99 jaar	40	9	31
100 jaar en meer	4	0	4

X. Ziekten van de tractus urogenitalis (580-629)			
Leeftijd	M + V	Mannen	Vrouwen
Totaal	1.569	682	887
Minder dan 1 jaar	1	1	0
Van 20 tot 24 jaar	1	0	1
Van 25 tot 29 jaar	3	3	0
Van 30 tot 34 jaar	1	0	1
Van 35 tot 39 jaar	2	1	1
Van 40 tot 44 jaar	7	3	4
Van 45 tot 49 jaar	14	9	5
Van 50 tot 54 jaar	15	13	2
Van 55 tot 59 jaar	21	12	9
Van 60 tot 64 jaar	65	39	26
Van 65 tot 69 jaar	123	63	60
Van 70 tot 74 jaar	173	89	84
Van 75 tot 79 jaar	221	100	121
Van 80 tot 84 jaar	329	160	169
Van 85 tot 89 jaar	355	121	234
Van 90 tot 94 jaar	179	50	129
Van 95 tot 99 jaar	56	18	38
100 jaar en meer	3	0	3

<i>Nefritis, nefrotisch syndroom en nefrose (580-589)</i>			
Leeftijd	M + V	Mannen	Vrouwen
Totaal	1.165	500	665
Van 25 tot 29 jaar	3	3	0
Van 35 tot 39 jaar	1	0	1
Van 40 tot 44 jaar	4	3	1
Van 45 tot 49 jaar	11	6	5
Van 50 tot 54 jaar	11	10	1
Van 55 tot 59 jaar	18	10	8
Van 60 tot 64 jaar	56	33	23
Van 65 tot 69 jaar	96	47	49
Van 70 tot 74 jaar	134	69	65
Van 75 tot 79 jaar	154	70	84
Van 80 tot 84 jaar	239	113	126
Van 85 tot 89 jaar	265	88	177
Van 90 tot 94 jaar	125	33	92
Van 95 tot 99 jaar	45	15	30
100 jaar en meer	3	0	3

Overlijdens naar oorspronkelijke doodsoorzaak, geslacht en leeftijdsgroep - Ingezetenen (Belgen) - vervolg

<i>Andere ziekten van nier en urinewegen (590-599)</i>			
Leeftijd	M + V	Mannen	Vrouwen

Totaal	338	132	206
Minder dan 1 jaar	1	1	0
Van 30 tot 34 jaar	1	0	1
Van 35 tot 39 jaar	1	1	0
Van 40 tot 44 jaar	2	0	2
Van 45 tot 49 jaar	1	1	0
Van 50 tot 54 jaar	3	2	1
Van 55 tot 59 jaar	3	2	1
Van 60 tot 64 jaar	7	4	3
Van 65 tot 69 jaar	21	10	11
Van 70 tot 74 jaar	29	12	17
Van 75 tot 79 jaar	56	22	34
Van 80 tot 84 jaar	73	35	38
Van 85 tot 89 jaar	81	27	54
Van 90 tot 94 jaar	49	13	36
Van 95 tot 99 jaar	10	2	8

<i>Ziekten van de mannelijke geslachtsorganen (600-608)</i>			
Leeftijd	M + V	Mannen	Vrouwen

Totaal	50	50	0
Van 45 tot 49 jaar	2	2	0
Van 50 tot 54 jaar	1	1	0
Van 60 tot 64 jaar	2	2	0
Van 65 tot 69 jaar	6	6	0
Van 70 tot 74 jaar	8	8	0
Van 75 tot 79 jaar	8	8	0
Van 80 tot 84 jaar	12	12	0
Van 85 tot 89 jaar	6	6	0
Van 90 tot 94 jaar	4	4	0
Van 95 tot 99 jaar	1	1	0

<i>Ontstekingsprocessen van de vrouwelijke bekkenorganen (614-616)</i>			
Leeftijd	M + V	Mannen	Vrouwen

Totaal	5	0	5
Van 40 tot 44 jaar	1	0	1
Van 70 tot 74 jaar	2	0	2
Van 80 tot 84 jaar	2	0	2

<i>Overige aandoeningen van de vrouwelijke geslachtsorganen (617-629)</i>			
Leeftijd	M + V	Mannen	Vrouwen

Totaal	11	0	11
Van 20 tot 24 jaar	1	0	1
Van 75 tot 79 jaar	3	0	3
Van 80 tot 84 jaar	3	0	3
Van 85 tot 89 jaar	3	0	3
Van 90 tot 94 jaar	1	0	1

<i>XI. Bevallingen en complicaties van zwangerschap en puerperium (630-676)</i>			
Leeftijd	M + V	Mannen	Vrouwen

Totaal	11	0	11
Van 20 tot 24 jaar	1	0	1
Van 25 tot 29 jaar	1	0	1
Van 30 tot 34 jaar	5	0	5
Van 35 tot 39 jaar	3	0	3
Van 45 tot 49 jaar	1	0	1

<i>Zwangerschap eindigend in abortus (630-639)</i>			
Leeftijd	M + V	Mannen	Vrouwen

Totaal	3	0	3
Van 30 tot 34 jaar	1	0	1
Van 35 tot 39 jaar	1	0	1
Van 45 tot 49 jaar	1	0	1

<i>Complicaties, voornamelijk verband houdend met de zwangerschap (640-648)</i>			
Leeftijd	M + V	Mannen	Vrouwen

Totaal	1	0	1
Van 25 tot 29 jaar	1	0	1

<i>Complicaties die voornamelijk optreden in de loop van de bevalling (660-669)</i>			
Leeftijd	M + V	Mannen	Vrouwen

Totaal	2	0	2
Van 30 tot 34 jaar	2	0	2

<i>Complicaties van het kraambed (670-676)</i>			
Leeftijd	M + V	Mannen	Vrouwen

Totaal	5	0	5
Van 20 tot 24 jaar	1	0	1
Van 30 tot 34 jaar	2	0	2
Van 35 tot 39 jaar	2	0	2

**Overlijdens naar oorspronkelijke doodsoorzaak, geslacht en leeftijdsgroep
- Ingezetenen (Belgen) - vervolg**

XII. Ziekten van huid en subcutis (680-709)				<i>Overige ziekten van huid en subcutis (700-709)</i>			
Leeftijd	M + V	Mannen	Vrouwen	Leeftijd	M + V	Mannen	Vrouwen
Totaal	471	127	344	Totaal	439	116	323
Van 35 tot 39 jaar	1	1	0	Van 35 tot 39 jaar	1	1	0
Van 40 tot 44 jaar	1	0	1	Van 40 tot 44 jaar	1	0	1
Van 45 tot 49 jaar	2	2	0	Van 45 tot 49 jaar	2	2	0
Van 55 tot 59 jaar	3	1	2	Van 55 tot 59 jaar	2	1	1
Van 60 tot 64 jaar	6	2	4	Van 60 tot 64 jaar	3	2	1
Van 65 tot 69 jaar	10	6	4	Van 65 tot 69 jaar	10	6	4
Van 70 tot 74 jaar	33	15	18	Van 70 tot 74 jaar	26	12	14
Van 75 tot 79 jaar	50	18	32	Van 75 tot 79 jaar	47	17	30
Van 80 tot 84 jaar	114	34	80	Van 80 tot 84 jaar	104	30	74
Van 85 tot 89 jaar	130	32	98	Van 85 tot 89 jaar	125	30	95
Van 90 tot 94 jaar	95	15	80	Van 90 tot 94 jaar	94	14	80
Van 95 tot 99 jaar	21	1	20	Van 95 tot 99 jaar	20	1	19
100 jaar en meer	5	0	5	100 jaar en meer	4	0	4

<i>Infecties van huid en subcutis (680-686)</i>				XIII. Ziekten van spieren, beenderen en bindweefsel (710-739)			
Leeftijd	M + V	Mannen	Vrouwen	Leeftijd	M + V	Mannen	Vrouwen
Totaal	15	2	13	Totaal	690	163	527
Van 60 tot 64 jaar	2	0	2	Van 20 tot 24 jaar	1	0	1
Van 70 tot 74 jaar	3	0	3	Van 25 tot 29 jaar	3	1	2
Van 75 tot 79 jaar	1	0	1	Van 30 tot 34 jaar	1	1	0
Van 80 tot 84 jaar	6	2	4	Van 35 tot 39 jaar	1	0	1
Van 85 tot 89 jaar	2	0	2	Van 40 tot 44 jaar	1	1	0
100 jaar en meer	1	0	1	Van 45 tot 49 jaar	3	3	0

<i>Overige inflammatoire aandoeningen van huid en subcutis (690-698)</i>							
Leeftijd	M + V	Mannen	Vrouwen	Leeftijd	M + V	Mannen	Vrouwen
Totaal	17	9	8	Van 50 tot 54 jaar	4	1	3
Van 55 tot 59 jaar	1	0	1	Van 55 tot 59 jaar	10	5	5
Van 60 tot 64 jaar	1	0	1	Van 60 tot 64 jaar	15	6	9
Van 70 tot 74 jaar	4	3	1	Van 65 tot 69 jaar	35	9	26
Van 75 tot 79 jaar	2	1	1	Van 70 tot 74 jaar	64	31	33
Van 80 tot 84 jaar	4	2	2	Van 75 tot 79 jaar	77	27	50
Van 85 tot 89 jaar	3	2	1	Van 80 tot 84 jaar	158	34	124
Van 90 tot 94 jaar	1	1	0	Van 85 tot 89 jaar	173	24	149
Van 95 tot 99 jaar	1	0	1	Van 90 tot 94 jaar	106	14	92
				Van 95 tot 99 jaar	33	5	28
				100 jaar en meer	5	1	4

**Overlijdens naar oorspronkelijke doodsoorzaak, geslacht en leeftijdsgroep
- Ingezetenen (Belgen) - vervolg**

<i>Artropathieën en verwante aandoeningen (710-719)</i>			
Leeftijd	M + V	Mannen	Vrouwen
Totaal	170	46	124
Van 20 tot 24 jaar	1	0	1
Van 25 tot 29 jaar	2	1	1
Van 30 tot 34 jaar	1	1	0
Van 35 tot 39 jaar	1	0	1
Van 40 tot 44 jaar	1	1	0
Van 45 tot 49 jaar	2	2	0
Van 50 tot 54 jaar	2	0	2
Van 55 tot 59 jaar	7	3	4
Van 60 tot 64 jaar	9	4	5
Van 65 tot 69 jaar	23	3	20
Van 70 tot 74 jaar	27	13	14
Van 75 tot 79 jaar	27	6	21
Van 80 tot 84 jaar	35	8	27
Van 85 tot 89 jaar	24	4	20
Van 90 tot 94 jaar	6	0	6
Van 95 tot 99 jaar	2	0	2

<i>Dorsopathieën (720-724)</i>			
Leeftijd	M + V	Mannen	Vrouwen
Totaal	24	17	7
Van 45 tot 49 jaar	1	1	0
Van 50 tot 54 jaar	1	1	0
Van 65 tot 69 jaar	2	2	0
Van 70 tot 74 jaar	8	7	1
Van 75 tot 79 jaar	4	4	0
Van 80 tot 84 jaar	4	1	3
Van 85 tot 89 jaar	3	0	3
Van 90 tot 94 jaar	1	1	0

<i>Reuma, behalve van de rug (725-729)</i>			
Leeftijd	M + V	Mannen	Vrouwen
Totaal	28	11	17
Van 60 tot 64 jaar	1	0	1
Van 65 tot 69 jaar	1	1	0
Van 70 tot 74 jaar	5	2	3
Van 75 tot 79 jaar	5	4	1
Van 80 tot 84 jaar	5	2	3
Van 85 tot 89 jaar	10	2	8
Van 90 tot 94 jaar	1	0	1

<i>Osteopathieën, chondropathieën en verworven misvormingen van spier- en skeletstelsel (730-739)</i>			
Leeftijd	M + V	Mannen	Vrouwen
Totaal	468	89	379
Van 25 tot 29 jaar	1	0	1
Van 50 tot 54 jaar	1	0	1
Van 55 tot 59 jaar	3	2	1
Van 60 tot 64 jaar	5	2	3
Van 65 tot 69 jaar	9	3	6
Van 70 tot 74 jaar	24	9	15
Van 75 tot 79 jaar	41	13	28
Van 80 tot 84 jaar	114	23	91
Van 85 tot 89 jaar	136	18	118
Van 90 tot 94 jaar	98	13	85
Van 95 tot 99 jaar	31	5	26
100 jaar en meer	5	1	4

XIV. Congenitale afwijkingen (740-759)			
Leeftijd	M + V	Mannen	Vrouwen
Totaal	267	147	120
Minder dan 1 jaar	151	91	60
1 jaar	13	6	7
2 jaar	2	1	1
3 jaar	2	0	2
Van 5 tot 9 jaar	7	6	1
Van 10 tot 14 jaar	6	3	3
Van 15 tot 19 jaar	5	2	3
Van 20 tot 24 jaar	3	1	2
Van 25 tot 29 jaar	11	7	4
Van 30 tot 34 jaar	7	5	2
Van 35 tot 39 jaar	4	2	2
Van 40 tot 44 jaar	8	3	5
Van 45 tot 49 jaar	12	5	7
Van 50 tot 54 jaar	5	2	3
Van 55 tot 59 jaar	5	3	2
Van 60 tot 64 jaar	6	3	3
Van 65 tot 69 jaar	4	1	3
Van 70 tot 74 jaar	5	2	3
Van 75 tot 79 jaar	3	2	1
Van 80 tot 84 jaar	6	2	4
Van 85 tot 89 jaar	2	0	2

XV. Aandoeningen ontstaan in de perinatale periode (760-779)			
Leeftijd	M + V	Mannen	Vrouwen
Totaal	227	141	86
Minder dan 1 jaar	227	141	86

**Overlijdens naar oorspronkelijke doodsoorzaak, geslacht en leeftijdsgroep
- Ingezetenen (Belgen) - vervolg**

XVI. Symptomen en onvolledig omschreven ziektebeelden (780-799)			
Leeftijd	M + V	Mannen	Vrouwen
Totaal	3.478	1.361	2.117
Minder dan 1 jaar	129	86	43
1 jaar	9	8	1
2 jaar	6	4	2
Van 5 tot 9 jaar	2	2	0
Van 10 tot 14 jaar	1	0	1
Van 15 tot 19 jaar	9	6	3
Van 20 tot 24 jaar	11	10	1
Van 25 tot 29 jaar	13	11	2
Van 30 tot 34 jaar	24	16	8
Van 35 tot 39 jaar	29	21	8
Van 40 tot 44 jaar	38	31	7
Van 45 tot 49 jaar	71	46	25
Van 50 tot 54 jaar	66	49	17
Van 55 tot 59 jaar	63	41	22
Van 60 tot 64 jaar	118	72	46
Van 65 tot 69 jaar	192	118	74
Van 70 tot 74 jaar	288	151	137
Van 75 tot 79 jaar	246	105	141
Van 80 tot 84 jaar	562	200	362
Van 85 tot 89 jaar	690	206	484
Van 90 tot 94 jaar	617	123	494
Van 95 tot 99 jaar	250	51	199
100 jaar en meer	44	4	40

<i>Symptomen (780-789)</i>			
Leeftijd	M + V	Mannen	Vrouwen
Totaal	454	185	269
Minder dan 1 jaar	3	3	0
1 jaar	1	1	0
2 jaar	1	1	0
Van 25 tot 29 jaar	1	1	0
Van 35 tot 39 jaar	3	2	1
Van 40 tot 44 jaar	3	3	0
Van 45 tot 49 jaar	7	5	2
Van 50 tot 54 jaar	6	3	3
Van 55 tot 59 jaar	11	8	3
Van 60 tot 64 jaar	17	8	9
Van 65 tot 69 jaar	35	19	16
Van 70 tot 74 jaar	76	34	42
Van 75 tot 79 jaar	46	23	23
Van 80 tot 84 jaar	78	25	53
Van 85 tot 89 jaar	101	35	66
Van 90 tot 94 jaar	54	13	41
Van 95 tot 99 jaar	10	1	9
100 jaar en meer	1	0	1

<i>Niet-specifieke afwijkende bevindingen (790-796)</i>			
Leeftijd	M + V	Mannen	Vrouwen
Totaal	1	0	1
Van 65 tot 69 jaar	1	0	1

<i>Onvolledig omschreven en onbekende oorzaken van ziekte en sterfte (797-799)</i>			
Leeftijd	M + V	Mannen	Vrouwen
Totaal	3.023	1.176	1.847
Minder dan 1 jaar	126	83	43
1 jaar	8	7	1
2 jaar	5	3	2
Van 5 tot 9 jaar	2	2	0
Van 10 tot 14 jaar	1	0	1
Van 15 tot 19 jaar	9	6	3
Van 20 tot 24 jaar	11	10	1
Van 25 tot 29 jaar	12	10	2
Van 30 tot 34 jaar	24	16	8
Van 35 tot 39 jaar	26	19	7
Van 40 tot 44 jaar	35	28	7
Van 45 tot 49 jaar	64	41	23
Van 50 tot 54 jaar	60	46	14
Van 55 tot 59 jaar	52	33	19
Van 60 tot 64 jaar	101	64	37
Van 65 tot 69 jaar	156	99	57
Van 70 tot 74 jaar	212	117	95
Van 75 tot 79 jaar	200	82	118
Van 80 tot 84 jaar	484	175	309
Van 85 tot 89 jaar	589	171	418
Van 90 tot 94 jaar	563	110	453
Van 95 tot 99 jaar	240	50	190
100 jaar en meer	43	4	39

**Overlijdens naar oorspronkelijke doodsoorzaak, geslacht en leeftijdsgroep
- Ingezetenen (Belgen) - vervolg**

<i>Gewelddadige dood E800 - E999</i>				XVII. Aanvullende classificatie van uitwendige oorzaken van letsel en vergiftiging (E800-E999)			
Leeftijd	M + V	Mannen	Vrouwen	Leeftijd	M + V	Mannen	Vrouwen
Totaal	6.140	3.936	2.204	Totaal	6.140	3.936	2.204
Minder dan 1 jaar	25	14	11	Minder dan 1 jaar	25	14	11
1 jaar	14	8	6	1 jaar	14	8	6
2 jaar	18	10	8	2 jaar	18	10	8
3 jaar	11	7	4	3 jaar	11	7	4
4 jaar	10	8	2	4 jaar	10	8	2
Van 5 tot 9 jaar	42	24	18	Van 5 tot 9 jaar	42	24	18
Van 10 tot 14 jaar	70	43	27	Van 10 tot 14 jaar	70	43	27
Van 15 tot 19 jaar	216	158	58	Van 15 tot 19 jaar	216	158	58
Van 20 tot 24 jaar	398	310	88	Van 20 tot 24 jaar	398	310	88
Van 25 tot 29 jaar	399	332	67	Van 25 tot 29 jaar	399	332	67
Van 30 tot 34 jaar	424	320	104	Van 30 tot 34 jaar	424	320	104
Van 35 tot 39 jaar	443	331	112	Van 35 tot 39 jaar	443	331	112
Van 40 tot 44 jaar	422	311	111	Van 40 tot 44 jaar	422	311	111
Van 45 tot 49 jaar	404	285	119	Van 45 tot 49 jaar	404	285	119
Van 50 tot 54 jaar	331	250	81	Van 50 tot 54 jaar	331	250	81
Van 55 tot 59 jaar	324	218	106	Van 55 tot 59 jaar	324	218	106
Van 60 tot 64 jaar	299	214	85	Van 60 tot 64 jaar	299	214	85
Van 65 tot 69 jaar	366	222	144	Van 65 tot 69 jaar	366	222	144
Van 70 tot 74 jaar	416	245	171	Van 70 tot 74 jaar	416	245	171
Van 75 tot 79 jaar	317	167	150	Van 75 tot 79 jaar	317	167	150
Van 80 tot 84 jaar	479	229	250	Van 80 tot 84 jaar	479	229	250
Van 85 tot 89 jaar	388	138	250	Van 85 tot 89 jaar	388	138	250
Van 90 tot 94 jaar	251	77	174	Van 90 tot 94 jaar	251	77	174
Van 95 tot 99 jaar	68	14	54	Van 95 tot 99 jaar	68	14	54
100 jaar en meer	5	1	4	100 jaar en meer	5	1	4

Spoorwegongevallen (E800-E807)

Leeftijd	M + V	Mannen	Vrouwen
Totaal	13	9	4
Van 10 tot 14 jaar	1	1	0
Van 15 tot 19 jaar	2	1	1
Van 20 tot 24 jaar	1	1	0
Van 25 tot 29 jaar	1	1	0
Van 30 tot 34 jaar	2	1	1
Van 35 tot 39 jaar	1	1	0
Van 40 tot 44 jaar	1	1	0
Van 55 tot 59 jaar	1	1	0
Van 70 tot 74 jaar	1	1	0
Van 80 tot 84 jaar	1	0	1
Van 85 tot 89 jaar	1	0	1

**Overlijdens naar oorspronkelijke doodsoorzaak, geslacht en leeftijdsgroep
- Ingezetenen (Belgen) - vervolg**

<i>Verkeersongevallen met een motorvoertuig (E810-E819)</i>				<i>Verkeersongevallen met andere voertuigen (E826-E829)</i>			
Leeftijd	M + V	Mannen	Vrouwen	Leeftijd	M + V	Mannen	Vrouwen
Totaal	1.491	1.103	388	Totaal	31	26	5
Minder dan 1 jaar	1	0	1	Van 10 tot 14 jaar	1	0	1
1 jaar	1	0	1	Van 15 tot 19 jaar	2	2	0
2 jaar	3	1	2	Van 20 tot 24 jaar	2	2	0
3 jaar	7	4	3	Van 30 tot 34 jaar	1	1	0
4 jaar	3	2	1	Van 35 tot 39 jaar	1	0	1
Van 5 tot 9 jaar	20	12	8	Van 40 tot 44 jaar	1	0	1
Van 10 tot 14 jaar	34	23	11	Van 45 tot 49 jaar	3	3	0
Van 15 tot 19 jaar	120	90	30	Van 50 tot 54 jaar	4	3	1
Van 20 tot 24 jaar	210	162	48	Van 55 tot 59 jaar	2	2	0
Van 25 tot 29 jaar	185	152	33	Van 60 tot 64 jaar	6	6	0
Van 30 tot 34 jaar	152	122	30	Van 65 tot 69 jaar	1	1	0
Van 35 tot 39 jaar	114	90	24	Van 70 tot 74 jaar	3	3	0
Van 40 tot 44 jaar	101	82	19	Van 75 tot 79 jaar	1	1	0
Van 45 tot 49 jaar	80	57	23	Van 80 tot 84 jaar	2	2	0
Van 50 tot 54 jaar	65	55	10	Van 85 tot 89 jaar	1	0	1
Van 55 tot 59 jaar	52	32	20				
Van 60 tot 64 jaar	62	46	16	<i>Scheepsongevallen (E830-E838)</i>			
Van 65 tot 69 jaar	80	47	33	Leeftijd	M + V	Mannen	Vrouwen
Van 70 tot 74 jaar	86	49	37	Totaal	1	1	0
Van 75 tot 79 jaar	54	36	18	Van 20 tot 24 jaar	1	1	0
Van 80 tot 84 jaar	36	27	9				
Van 85 tot 89 jaar	19	11	8	<i>Ongevallen bij luchtverkeer en ruimtevaart (E840-E845)</i>			
Van 90 tot 94 jaar	5	2	3	Leeftijd	M + V	Mannen	Vrouwen
Van 95 tot 99 jaar	1	1	0	Totaal	8	8	0
				Van 20 tot 24 jaar	2	2	0
				Van 30 tot 34 jaar	2	2	0
				Van 35 tot 39 jaar	1	1	0
				Van 55 tot 59 jaar	1	1	0
				Van 65 tot 69 jaar	2	2	0

**Ongevallen met motorvoertuigen buiten de openbare weg
(E820-E825)**

Leeftijd	M + V	Mannen	Vrouwen
Totaal	3	3	0
Van 30 tot 34 jaar	1	1	0
Van 40 tot 44 jaar	2	2	0

**Overlijdens naar oorspronkelijke doodsoorzaak, geslacht en leeftijdsgroep
- Ingezetenen (Belgen) - vervolg**

<i>Accidentele vergiftiging door geneesmiddelen en biologische stoffen (E850-E858)</i>			
Leeftijd	M + V	Mannen	Vrouwen
Totaal	109	71	38
Minder dan 1 jaar	1	0	1
1 jaar	1	1	0
Van 15 tot 19 jaar	8	6	2
Van 20 tot 24 jaar	20	13	7
Van 25 tot 29 jaar	16	15	1
Van 30 tot 34 jaar	13	9	4
Van 35 tot 39 jaar	8	6	2
Van 40 tot 44 jaar	5	4	1
Van 45 tot 49 jaar	8	5	3
Van 50 tot 54 jaar	5	3	2
Van 55 tot 59 jaar	5	3	2
Van 65 tot 69 jaar	3	1	2
Van 70 tot 74 jaar	3	1	2
Van 75 tot 79 jaar	1	0	1
Van 80 tot 84 jaar	4	2	2
Van 85 tot 89 jaar	6	1	5
Van 90 tot 94 jaar	2	1	1

<i>Accidentele vergiftiging door andere vaste en vloeibare stoffen, gassen en dampen (E860-E869)</i>			
Leeftijd	M + V	Mannen	Vrouwen
Totaal	73	42	31
1 jaar	1	1	0
2 jaar	2	1	1
Van 5 tot 9 jaar	2	2	0
Van 10 tot 14 jaar	3	1	2
Van 15 tot 19 jaar	3	1	2
Van 20 tot 24 jaar	1	1	0
Van 25 tot 29 jaar	2	1	1
Van 30 tot 34 jaar	4	2	2
Van 35 tot 39 jaar	3	3	0
Van 40 tot 44 jaar	5	4	1
Van 45 tot 49 jaar	6	2	4
Van 50 tot 54 jaar	5	4	1
Van 55 tot 59 jaar	4	1	3
Van 60 tot 64 jaar	2	2	0
Van 65 tot 69 jaar	7	5	2
Van 70 tot 74 jaar	9	3	6
Van 75 tot 79 jaar	5	2	3
Van 80 tot 84 jaar	5	3	2
Van 85 tot 89 jaar	4	3	1

<i>Complicaties bij patiënten tijdens genees- en heelkundige behandeling (E870-E876)</i>			
Leeftijd	M + V	Mannen	Vrouwen
Totaal	7	2	5
2 jaar	1	1	0
Van 55 tot 59 jaar	1	0	1
Van 65 tot 69 jaar	2	1	1
Van 70 tot 74 jaar	1	0	1
Van 75 tot 79 jaar	1	0	1
Van 80 tot 84 jaar	1	0	1

Operaties en medische handelingen als oorzaak van een abnormale reactie van de patiënt of van een later optredende complicatie, zonder vermelding van een afwijkende gang van zaken tijdens de behandeling (E878-E879)

Leeftijd	M + V	Mannen	Vrouwen
Totaal	156	66	90
Van 10 tot 14 jaar	2	1	1
Van 30 tot 34 jaar	2	0	2
Van 40 tot 44 jaar	5	2	3
Van 45 tot 49 jaar	5	4	1
Van 50 tot 54 jaar	5	1	4
Van 55 tot 59 jaar	9	3	6
Van 60 tot 64 jaar	8	7	1
Van 65 tot 69 jaar	15	8	7
Van 70 tot 74 jaar	15	10	5
Van 75 tot 79 jaar	18	5	13
Van 80 tot 84 jaar	36	16	20
Van 85 tot 89 jaar	22	6	16
Van 90 tot 94 jaar	11	3	8
Van 95 tot 99 jaar	3	0	3

**Overlijdens naar oorspronkelijke doodsoorzaak, geslacht en leeftijdsgroep
- Ingezetenen (Belgen) - vervolg**

<i>Accidentele val (E880-E888)</i>			
Leeftijd	M + V	Mannen	Vrouwen
Totaal	1.216	505	711
Minder dan 1 jaar	3	2	1
3 jaar	1	1	0
Van 5 tot 9 jaar	2	1	1
Van 10 tot 14 jaar	3	0	3
Van 15 tot 19 jaar	1	0	1
Van 20 tot 24 jaar	8	7	1
Van 25 tot 29 jaar	6	6	0
Van 30 tot 34 jaar	11	9	2
Van 35 tot 39 jaar	22	19	3
Van 40 tot 44 jaar	20	15	5
Van 45 tot 49 jaar	32	25	7
Van 50 tot 54 jaar	30	24	6
Van 55 tot 59 jaar	41	30	11
Van 60 tot 64 jaar	48	27	21
Van 65 tot 69 jaar	56	33	23
Van 70 tot 74 jaar	99	47	52
Van 75 tot 79 jaar	122	53	69
Van 80 tot 84 jaar	237	82	155
Van 85 tot 89 jaar	229	61	168
Van 90 tot 94 jaar	187	50	137
Van 95 tot 99 jaar	53	12	41
100 jaar en meer	5	1	4

<i>Ongevallen veroorzaakt door vuur en vlammen (E890-E899)</i>			
Leeftijd	M + V	Mannen	Vrouwen
Totaal	106	65	41
Minder dan 1 jaar	1	1	0
1 jaar	1	1	0
2 jaar	2	1	1
3 jaar	1	1	0
4 jaar	1	1	0
Van 5 tot 9 jaar	3	2	1
Van 15 tot 19 jaar	1	1	0
Van 20 tot 24 jaar	1	1	0
Van 25 tot 29 jaar	9	7	2
Van 30 tot 34 jaar	5	3	2
Van 35 tot 39 jaar	3	3	0
Van 40 tot 44 jaar	5	5	0
Van 45 tot 49 jaar	11	4	7
Van 50 tot 54 jaar	8	6	2
Van 55 tot 59 jaar	4	2	2
Van 60 tot 64 jaar	8	6	2
Van 65 tot 69 jaar	12	7	5
Van 70 tot 74 jaar	8	3	5
Van 75 tot 79 jaar	4	2	2
Van 80 tot 84 jaar	11	6	5
Van 85 tot 89 jaar	6	2	4
Van 95 tot 99 jaar	1	0	1

<i>Ongevallen veroorzaakt door onderdompeling, verstikking en vreemde lichamen (E910-E915)</i>			
Leeftijd	M + V	Mannen	Vrouwen
Totaal	283	171	112
Minder dan 1 jaar	14	6	8
1 jaar	4	2	2
2 jaar	7	5	2
3 jaar	2	1	1
4 jaar	4	4	0
Van 5 tot 9 jaar	9	4	5
Van 10 tot 14 jaar	7	2	5
Van 15 tot 19 jaar	8	7	1
Van 20 tot 24 jaar	5	3	2
Van 25 tot 29 jaar	8	7	1
Van 30 tot 34 jaar	6	5	1
Van 35 tot 39 jaar	13	11	2
Van 40 tot 44 jaar	12	10	2
Van 45 tot 49 jaar	15	12	3
Van 50 tot 54 jaar	14	9	5
Van 55 tot 59 jaar	16	12	4
Van 60 tot 64 jaar	11	9	2
Van 65 tot 69 jaar	16	8	8
Van 70 tot 74 jaar	29	21	8
Van 75 tot 79 jaar	23	12	11
Van 80 tot 84 jaar	26	11	15
Van 85 tot 89 jaar	21	7	14
Van 90 tot 94 jaar	11	3	8
Van 95 tot 99 jaar	2	0	2

<i>Overige ongevallen (E916-E928)</i>			
Leeftijd	M + V	Mannen	Vrouwen
Totaal	146	108	38
Minder dan 1 jaar	1	1	0
1 jaar	3	2	1
2 jaar	2	1	1
Van 5 tot 9 jaar	1	0	1
Van 10 tot 14 jaar	4	4	0
Van 15 tot 19 jaar	3	3	0
Van 20 tot 24 jaar	2	2	0
Van 25 tot 29 jaar	13	12	1
Van 30 tot 34 jaar	16	12	4
Van 35 tot 39 jaar	7	7	0
Van 40 tot 44 jaar	11	8	3
Van 45 tot 49 jaar	13	11	2
Van 50 tot 54 jaar	14	12	2
Van 55 tot 59 jaar	8	6	2
Van 60 tot 64 jaar	4	3	1
Van 65 tot 69 jaar	12	9	3
Van 70 tot 74 jaar	9	5	4
Van 75 tot 79 jaar	6	3	3
Van 80 tot 84 jaar	4	4	0
Van 85 tot 89 jaar	9	1	8
Van 90 tot 94 jaar	4	2	2

**Overlijdens naar oorspronkelijke doodsoorzaak, geslacht en leeftijdsgroep
- Ingezetenen (Belgen) - vervolg en einde**

<i>Late gevolgen van accidenteel letsel (E929)</i>			
Leeftijd	M + V	Mannen	Vrouwen
Totaal	10	7	3
Van 20 tot 24 jaar	1	1	0
Van 30 tot 34 jaar	2	2	0
Van 40 tot 44 jaar	1	1	0
Van 50 tot 54 jaar	1	1	0
Van 60 tot 64 jaar	1	1	0
Van 65 tot 69 jaar	1	0	1
Van 75 tot 79 jaar	2	1	1
Van 95 tot 99 jaar	1	0	1

<i>Ongewenste gevolgen van geneesmiddelen, medische en biologische stoffen bij therapeutisch gebruik (E930-E949)</i>			
Leeftijd	M + V	Mannen	Vrouwen
Totaal	25	18	7
Van 10 tot 14 jaar	1	1	0
Van 30 tot 34 jaar	1	1	0
Van 40 tot 44 jaar	3	2	1
Van 50 tot 54 jaar	3	2	1
Van 60 tot 64 jaar	1	1	0
Van 65 tot 69 jaar	1	1	0
Van 70 tot 74 jaar	6	5	1
Van 75 tot 79 jaar	1	1	0
Van 80 tot 84 jaar	2	1	1
Van 85 tot 89 jaar	2	1	1
Van 90 tot 94 jaar	4	2	2

<i>Zelfmoord en zichzelf toegebracht letsel (E950-E959)</i>			
Leeftijd	M + V	Mannen	Vrouwen
Totaal	2.070	1.485	585
Van 5 tot 9 jaar	1	1	0
Van 10 tot 14 jaar	12	9	3
Van 15 tot 19 jaar	49	35	14
Van 20 tot 24 jaar	121	99	22
Van 25 tot 29 jaar	126	104	22
Van 30 tot 34 jaar	176	129	47
Van 35 tot 39 jaar	237	170	67
Van 40 tot 44 jaar	207	154	53
Van 45 tot 49 jaar	195	138	57
Van 50 tot 54 jaar	149	109	40
Van 55 tot 59 jaar	159	114	45
Van 60 tot 64 jaar	126	85	41
Van 65 tot 69 jaar	138	89	49
Van 70 tot 74 jaar	128	85	43
Van 75 tot 79 jaar	69	47	22
Van 80 tot 84 jaar	99	66	33
Van 85 tot 89 jaar	57	40	17
Van 90 tot 94 jaar	18	10	8
Van 95 tot 99 jaar	3	1	2

<i>Moord en opzettelijk door anderen toegebracht letsel (E960-E969)</i>			
Leeftijd	M + V	Mannen	Vrouwen
Totaal	142	79	63
Minder dan 1 jaar	1	1	0
1 jaar	2	1	1
2 jaar	1	0	1
4 jaar	2	1	1
Van 5 tot 9 jaar	3	1	2
Van 10 tot 14 jaar	1	0	1
Van 15 tot 19 jaar	8	3	5
Van 20 tot 24 jaar	8	6	2
Van 25 tot 29 jaar	14	9	5
Van 30 tot 34 jaar	15	8	7
Van 35 tot 39 jaar	13	7	6
Van 40 tot 44 jaar	15	6	9
Van 45 tot 49 jaar	17	12	5
Van 50 tot 54 jaar	6	4	2
Van 55 tot 59 jaar	5	4	1
Van 60 tot 64 jaar	5	4	1
Van 65 tot 69 jaar	8	5	3
Van 70 tot 74 jaar	8	5	3
Van 75 tot 79 jaar	3	1	2
Van 80 tot 84 jaar	2	0	2
Van 85 tot 89 jaar	3	0	3
Van 90 tot 94 jaar	2	1	1

<i>Letsel waarvan niet bekend is of het al dan niet-opzettelijk is ontstaan (E980-E989)</i>			
Leeftijd	M + V	Mannen	Vrouwen
Totaal	222	152	70
Minder dan 1 jaar	3	3	0
Van 10 tot 14 jaar	1	1	0
Van 15 tot 19 jaar	11	9	2
Van 20 tot 24 jaar	15	9	6
Van 25 tot 29 jaar	19	18	1
Van 30 tot 34 jaar	14	12	2
Van 35 tot 39 jaar	20	13	7
Van 40 tot 44 jaar	28	15	13
Van 45 tot 49 jaar	19	12	7
Van 50 tot 54 jaar	17	13	4
Van 55 tot 59 jaar	16	7	9
Van 60 tot 64 jaar	16	16	0
Van 65 tot 69 jaar	9	4	5
Van 70 tot 74 jaar	9	5	4
Van 75 tot 79 jaar	5	3	2
Van 80 tot 84 jaar	10	7	3
Van 85 tot 89 jaar	5	3	2
Van 90 tot 94 jaar	4	2	2
Van 95 tot 99 jaar	1	0	1

**Overlijdens naar oorspronkelijke doodsoorzaak, geslacht en leeftijdsgroep
per Gewest - Ingezetenen (Belgen)**

België

Alle oorzaken 001 - E999				Gewelddadige dood E800 - E999			
Leeftijd	M + V	Mannen	Vrouwen	Leeftijd	M + V	Mannen	Vrouwen
Totaal	100.823	50.578	50.245	Totaal	6.140	3.936	2.204
Minder dan 1 jaar	586	362	224	Minder dan 1 jaar	25	14	11
1 jaar	68	39	29	1 jaar	14	8	6
2 jaar	46	26	20	2 jaar	18	10	8
3 jaar	22	11	11	3 jaar	11	7	4
4 jaar	25	18	7	4 jaar	10	8	2
Van 5 tot 9 jaar	78	41	37	Van 5 tot 9 jaar	42	24	18
Van 10 tot 14 jaar	116	68	48	Van 10 tot 14 jaar	70	43	27
Van 15 tot 19 jaar	305	207	98	Van 15 tot 19 jaar	216	158	58
Van 20 tot 24 jaar	512	376	136	Van 20 tot 24 jaar	398	310	88
Van 25 tot 29 jaar	559	426	133	Van 25 tot 29 jaar	399	332	67
Van 30 tot 34 jaar	718	490	228	Van 30 tot 34 jaar	424	320	104
Van 35 tot 39 jaar	983	655	328	Van 35 tot 39 jaar	443	331	112
Van 40 tot 44 jaar	1.454	907	547	Van 40 tot 44 jaar	422	311	111
Van 45 tot 49 jaar	2.128	1.375	753	Van 45 tot 49 jaar	404	285	119
Van 50 tot 54 jaar	2.470	1.658	812	Van 50 tot 54 jaar	331	250	81
Van 55 tot 59 jaar	3.760	2.458	1.302	Van 55 tot 59 jaar	324	218	106
Van 60 tot 64 jaar	6.130	4.008	2.122	Van 60 tot 64 jaar	299	214	85
Van 65 tot 69 jaar	9.247	5.968	3.279	Van 65 tot 69 jaar	366	222	144
Van 70 tot 74 jaar	13.363	8.099	5.264	Van 70 tot 74 jaar	416	245	171
Van 75 tot 79 jaar	12.050	6.493	5.557	Van 75 tot 79 jaar	317	167	150
Van 80 tot 84 jaar	18.349	8.328	10.021	Van 80 tot 84 jaar	479	229	250
Van 85 tot 89 jaar	16.220	5.640	10.580	Van 85 tot 89 jaar	388	138	250
Van 90 tot 94 jaar	8.901	2.316	6.585	Van 90 tot 94 jaar	251	77	174
Van 95 tot 99 jaar	2.433	556	1.877	Van 95 tot 99 jaar	68	14	54
100 jaar en meer	300	53	247	100 jaar en meer	5	1	4
Natuurlijke dood 001 - 799							
Leeftijd	M + V	Mannen	Vrouwen				
Totaal	94.683	46.642	48.041				
Minder dan 1 jaar	561	348	213				
1 jaar	54	31	23				
2 jaar	28	16	12				
3 jaar	11	4	7				
4 jaar	15	10	5				
Van 5 tot 9 jaar	36	17	19				
Van 10 tot 14 jaar	46	25	21				
Van 15 tot 19 jaar	89	49	40				
Van 20 tot 24 jaar	114	66	48				
Van 25 tot 29 jaar	160	94	66				
Van 30 tot 34 jaar	294	170	124				
Van 35 tot 39 jaar	540	324	216				
Van 40 tot 44 jaar	1.032	596	436				
Van 45 tot 49 jaar	1.724	1.090	634				
Van 50 tot 54 jaar	2.139	1.408	731				
Van 55 tot 59 jaar	3.436	2.240	1.196				
Van 60 tot 64 jaar	5.831	3.794	2.037				
Van 65 tot 69 jaar	8.881	5.746	3.135				
Van 70 tot 74 jaar	12.947	7.854	5.093				
Van 75 tot 79 jaar	11.733	6.326	5.407				
Van 80 tot 84 jaar	17.870	8.099	9.771				
Van 85 tot 89 jaar	15.832	5.502	10.330				
Van 90 tot 94 jaar	8.650	2.239	6.411				
Van 95 tot 99 jaar	2.365	542	1.823				
100 jaar en meer	295	52	243				

**Overlijdens naar oorspronkelijke doodsoorzaak, geslacht en leeftijdsgroep
per Gewest - Ingezetenen (Belgen) - vervolg**
Brussels Hoofdstedelijk Gewest

Alle oorzaken 001 - E999				Gewelddadige dood E800 - E999			
Leeftijd	M + V	Mannen	Vrouwen	Leeftijd	M + V	Mannen	Vrouwen
Totaal	10.173	4.654	5.519	Totaal	465	281	184
Minder dan 1 jaar	42	24	18	Minder dan 1 jaar	3	1	2
1 jaar	6	5	1	1 jaar	1	1	0
2 jaar	6	4	2	2 jaar	3	3	0
3 jaar	1	1	0	3 jaar	1	1	0
4 jaar	2	1	1	4 jaar	1	1	0
Van 5 tot 9 jaar	10	7	3	Van 5 tot 9 jaar	7	5	2
Van 10 tot 14 jaar	8	2	6	Van 10 tot 14 jaar	5	2	3
Van 15 tot 19 jaar	14	10	4	Van 15 tot 19 jaar	7	6	1
Van 20 tot 24 jaar	35	22	13	Van 20 tot 24 jaar	27	18	9
Van 25 tot 29 jaar	37	32	5	Van 25 tot 29 jaar	22	21	1
Van 30 tot 34 jaar	79	47	32	Van 30 tot 34 jaar	36	22	14
Van 35 tot 39 jaar	92	67	25	Van 35 tot 39 jaar	37	33	4
Van 40 tot 44 jaar	124	74	50	Van 40 tot 44 jaar	27	18	9
Van 45 tot 49 jaar	201	126	75	Van 45 tot 49 jaar	34	21	13
Van 50 tot 54 jaar	248	157	91	Van 50 tot 54 jaar	33	21	12
Van 55 tot 59 jaar	365	227	138	Van 55 tot 59 jaar	25	14	11
Van 60 tot 64 jaar	565	359	206	Van 60 tot 64 jaar	24	22	2
Van 65 tot 69 jaar	835	499	336	Van 65 tot 69 jaar	34	18	16
Van 70 tot 74 jaar	1.255	690	565	Van 70 tot 74 jaar	17	9	8
Van 75 tot 79 jaar	1.178	590	588	Van 75 tot 79 jaar	24	10	14
Van 80 tot 84 jaar	1.849	784	1.065	Van 80 tot 84 jaar	39	15	24
Van 85 tot 89 jaar	1.783	587	1.196	Van 85 tot 89 jaar	33	10	23
Van 90 tot 94 jaar	1.025	275	750	Van 90 tot 94 jaar	19	8	11
Van 95 tot 99 jaar	362	57	305	Van 95 tot 99 jaar	5	1	4
100 jaar en meer	51	7	44	100 jaar en meer	1	0	1
Natuurlijke dood 001 - 799							
Leeftijd	M + V	Mannen	Vrouwen				
Totaal	9.708	4.373	5.335				
Minder dan 1 jaar	39	23	16				
1 jaar	5	4	1				
2 jaar	3	1	2				
4 jaar	1	0	1				
Van 5 tot 9 jaar	3	2	1				
Van 10 tot 14 jaar	3	0	3				
Van 15 tot 19 jaar	7	4	3				
Van 20 tot 24 jaar	8	4	4				
Van 25 tot 29 jaar	15	11	4				
Van 30 tot 34 jaar	43	25	18				
Van 35 tot 39 jaar	55	34	21				
Van 40 tot 44 jaar	97	56	41				
Van 45 tot 49 jaar	167	105	62				
Van 50 tot 54 jaar	215	136	79				
Van 55 tot 59 jaar	340	213	127				
Van 60 tot 64 jaar	541	337	204				
Van 65 tot 69 jaar	801	481	320				
Van 70 tot 74 jaar	1.238	681	557				
Van 75 tot 79 jaar	1.154	580	574				
Van 80 tot 84 jaar	1.810	769	1.041				
Van 85 tot 89 jaar	1.750	577	1.173				
Van 90 tot 94 jaar	1.006	267	739				
Van 95 tot 99 jaar	357	56	301				
100 jaar en meer	50	7	43				

**Overlijdens naar oorspronkelijke doodsoorzaak, geslacht en leeftijdsgroep
per Gewest - Ingezetenen (Belgen) - vervolg**
Vlaams Gewest

Alle oorzaken 001 - E999				Gewelddadige dood E800 - E999			
Leeftijd	M + V	Mannen	Vrouwen	Leeftijd	M + V	Mannen	Vrouwen
Totaal	55.870	28.683	27.187	Totaal	3.365	2.115	1.250
Minder dan 1 jaar	353	214	139	Minder dan 1 jaar	15	8	7
1 jaar	41	25	16	1 jaar	8	4	4
2 jaar	20	10	10	2 jaar	7	2	5
3 jaar	11	6	5	3 jaar	6	5	1
4 jaar	17	12	5	4 jaar	5	3	2
Van 5 tot 9 jaar	42	22	20	Van 5 tot 9 jaar	20	13	7
Van 10 tot 14 jaar	62	39	23	Van 10 tot 14 jaar	41	26	15
Van 15 tot 19 jaar	169	109	60	Van 15 tot 19 jaar	112	80	32
Van 20 tot 24 jaar	280	209	71	Van 20 tot 24 jaar	224	176	48
Van 25 tot 29 jaar	315	234	81	Van 25 tot 29 jaar	224	185	39
Van 30 tot 34 jaar	353	234	119	Van 30 tot 34 jaar	199	150	49
Van 35 tot 39 jaar	479	310	169	Van 35 tot 39 jaar	221	160	61
Van 40 tot 44 jaar	741	473	268	Van 40 tot 44 jaar	219	171	48
Van 45 tot 49 jaar	1.104	688	416	Van 45 tot 49 jaar	202	140	62
Van 50 tot 54 jaar	1.381	920	461	Van 50 tot 54 jaar	170	138	32
Van 55 tot 59 jaar	2.119	1.407	712	Van 55 tot 59 jaar	187	124	63
Van 60 tot 64 jaar	3.400	2.263	1.137	Van 60 tot 64 jaar	161	116	45
Van 65 tot 69 jaar	5.005	3.242	1.763	Van 65 tot 69 jaar	185	110	75
Van 70 tot 74 jaar	7.244	4.461	2.783	Van 70 tot 74 jaar	238	138	100
Van 75 tot 79 jaar	6.762	3.710	3.052	Van 75 tot 79 jaar	180	94	86
Van 80 tot 84 jaar	10.430	4.934	5.496	Van 80 tot 84 jaar	282	134	148
Van 85 tot 89 jaar	9.111	3.374	5.737	Van 85 tot 89 jaar	233	81	152
Van 90 tot 94 jaar	4.957	1.396	3.561	Van 90 tot 94 jaar	174	46	128
Van 95 tot 99 jaar	1.332	357	975	Van 95 tot 99 jaar	49	10	39
100 jaar en meer	142	34	108	100 jaar en meer	3	1	2

Natuurlijke dood 001 - 799			
Leeftijd	M + V	Mannen	Vrouwen
Totaal	52.505	26.568	25.937
Minder dan 1 jaar	338	206	132
1 jaar	33	21	12
2 jaar	13	8	5
3 jaar	5	1	4
4 jaar	12	9	3
Van 5 tot 9 jaar	22	9	13
Van 10 tot 14 jaar	21	13	8
Van 15 tot 19 jaar	57	29	28
Van 20 tot 24 jaar	56	33	23
Van 25 tot 29 jaar	91	49	42
Van 30 tot 34 jaar	154	84	70
Van 35 tot 39 jaar	258	150	108
Van 40 tot 44 jaar	522	302	220
Van 45 tot 49 jaar	902	548	354
Van 50 tot 54 jaar	1.211	782	429
Van 55 tot 59 jaar	1.932	1.283	649
Van 60 tot 64 jaar	3.239	2.147	1.092
Van 65 tot 69 jaar	4.820	3.132	1.688
Van 70 tot 74 jaar	7.006	4.323	2.683
Van 75 tot 79 jaar	6.582	3.616	2.966
Van 80 tot 84 jaar	10.148	4.800	5.348
Van 85 tot 89 jaar	8.878	3.293	5.585
Van 90 tot 94 jaar	4.783	1.350	3.433
Van 95 tot 99 jaar	1.283	347	936
100 jaar en meer	139	33	106

**Overlijdens naar oorspronkelijke doodsoorzaak, geslacht en leeftijdsgroep
per Gewest - Ingezetenen (Belgen) - vervolg en einde**
Waals Gewest

Alle oorzaken 001 - E999			
Leeftijd	M + V	Mannen	Vrouwen
Totaal	34.780	17.241	17.539
Minder dan 1 jaar	191	124	67
1 jaar	21	9	12
2 jaar	20	12	8
3 jaar	10	4	6
4 jaar	6	5	1
Van 5 tot 9 jaar	26	12	14
Van 10 tot 14 jaar	46	27	19
Van 15 tot 19 jaar	122	88	34
Van 20 tot 24 jaar	197	145	52
Van 25 tot 29 jaar	207	160	47
Van 30 tot 34 jaar	286	209	77
Van 35 tot 39 jaar	412	278	134
Van 40 tot 44 jaar	589	360	229
Van 45 tot 49 jaar	823	561	262
Van 50 tot 54 jaar	841	581	260
Van 55 tot 59 jaar	1.276	824	452
Van 60 tot 64 jaar	2.165	1.386	779
Van 65 tot 69 jaar	3.407	2.227	1.180
Van 70 tot 74 jaar	4.864	2.948	1.916
Van 75 tot 79 jaar	4.110	2.193	1.917
Van 80 tot 84 jaar	6.070	2.610	3.460
Van 85 tot 89 jaar	5.326	1.679	3.647
Van 90 tot 94 jaar	2.919	645	2.274
Van 95 tot 99 jaar	739	142	597
100 jaar en meer	107	12	95

Gewelddadige dood E800 - E999			
Leeftijd	M + V	Mannen	Vrouwen
Totaal	2.310	1.540	770
Minder dan 1 jaar	7	5	2
1 jaar	5	3	2
2 jaar	8	5	3
3 jaar	4	1	3
4 jaar	4	4	0
Van 5 tot 9 jaar	15	6	9
Van 10 tot 14 jaar	24	15	9
Van 15 tot 19 jaar	97	72	25
Van 20 tot 24 jaar	147	116	31
Van 25 tot 29 jaar	153	126	27
Van 30 tot 34 jaar	189	148	41
Van 35 tot 39 jaar	185	138	47
Van 40 tot 44 jaar	176	122	54
Van 45 tot 49 jaar	168	124	44
Van 50 tot 54 jaar	128	91	37
Van 55 tot 59 jaar	112	80	32
Van 60 tot 64 jaar	114	76	38
Van 65 tot 69 jaar	147	94	53
Van 70 tot 74 jaar	161	98	63
Van 75 tot 79 jaar	113	63	50
Van 80 tot 84 jaar	158	80	78
Van 85 tot 89 jaar	122	47	75
Van 90 tot 94 jaar	58	23	35
Van 95 tot 99 jaar	14	3	11
100 jaar en meer	1	0	1

Natuurlijke dood 001 - 799			
Leeftijd	M + V	Mannen	Vrouwen
Totaal	32.470	15.701	16.769
Minder dan 1 jaar	184	119	65
1 jaar	16	6	10
2 jaar	12	7	5
3 jaar	6	3	3
4 jaar	2	1	1
Van 5 tot 9 jaar	11	6	5
Van 10 tot 14 jaar	22	12	10
Van 15 tot 19 jaar	25	16	9
Van 20 tot 24 jaar	50	29	21
Van 25 tot 29 jaar	54	34	20
Van 30 tot 34 jaar	97	61	36
Van 35 tot 39 jaar	227	140	87
Van 40 tot 44 jaar	413	238	175
Van 45 tot 49 jaar	655	437	218
Van 50 tot 54 jaar	713	490	223
Van 55 tot 59 jaar	1.164	744	420
Van 60 tot 64 jaar	2.051	1.310	741
Van 65 tot 69 jaar	3.260	2.133	1.127
Van 70 tot 74 jaar	4.703	2.850	1.853
Van 75 tot 79 jaar	3.997	2.130	1.867
Van 80 tot 84 jaar	5.912	2.530	3.382
Van 85 tot 89 jaar	5.204	1.632	3.572
Van 90 tot 94 jaar	2.861	622	2.239
Van 95 tot 99 jaar	725	139	586
100 jaar en meer	106	12	94

**Overlijdens naar oorspronkelijke doodsoorzaak, geslacht en leeftijdsgroep
- Ingezetenen (Vreemdelingen)**

Alle oorzaken 001 - E999				Natuurlijke dood 001 - 799			
Leeftijd	M + V	Mannen	Vrouwen	Leeftijd	M + V	Mannen	Vrouwen
Totaal	4.074	2.458	1.616	Totaal	3.720	2.187	1.533
Minder dan 1 jaar	108	70	38	Minder dan 1 jaar	104	69	35
1 jaar	2	2	0	1 jaar	2	2	0
2 jaar	4	3	1	2 jaar	3	2	1
3 jaar	6	4	2	3 jaar	3	1	2
Van 5 tot 9 jaar	11	5	6	Van 5 tot 9 jaar	10	4	6
Van 10 tot 14 jaar	16	7	9	Van 10 tot 14 jaar	11	5	6
Van 15 tot 19 jaar	27	20	7	Van 15 tot 19 jaar	5	3	2
Van 20 tot 24 jaar	41	34	7	Van 20 tot 24 jaar	12	7	5
Van 25 tot 29 jaar	65	50	15	Van 25 tot 29 jaar	27	14	13
Van 30 tot 34 jaar	77	53	24	Van 30 tot 34 jaar	42	25	17
Van 35 tot 39 jaar	98	68	30	Van 35 tot 39 jaar	65	41	24
Van 40 tot 44 jaar	87	61	26	Van 40 tot 44 jaar	63	40	23
Van 45 tot 49 jaar	144	93	51	Van 45 tot 49 jaar	119	74	45
Van 50 tot 54 jaar	154	106	48	Van 50 tot 54 jaar	139	95	44
Van 55 tot 59 jaar	207	146	61	Van 55 tot 59 jaar	191	133	58
Van 60 tot 64 jaar	329	235	94	Van 60 tot 64 jaar	311	223	88
Van 65 tot 69 jaar	440	300	140	Van 65 tot 69 jaar	425	287	138
Van 70 tot 74 jaar	659	437	222	Van 70 tot 74 jaar	630	418	212
Van 75 tot 79 jaar	449	290	159	Van 75 tot 79 jaar	436	283	153
Van 80 tot 84 jaar	507	261	246	Van 80 tot 84 jaar	495	256	239
Van 85 tot 89 jaar	376	138	238	Van 85 tot 89 jaar	364	132	232
Van 90 tot 94 jaar	201	53	148	Van 90 tot 94 jaar	198	52	146
Van 95 tot 99 jaar	54	17	37	Van 95 tot 99 jaar	54	17	37
100 jaar en meer	12	5	7	100 jaar en meer	11	4	7

I. Infectieuze en parasitaire ziekten (001-139)

Leeftijd	M + V	Mannen	Vrouwen
Totaal	119	71	48
Minder dan 1 jaar	5	3	2
1 jaar	1	1	0
2 jaar	1	1	0
Van 5 tot 9 jaar	1	0	1
Van 10 tot 14 jaar	4	1	3
Van 15 tot 19 jaar	1	0	1
Van 20 tot 24 jaar	1	0	1
Van 25 tot 29 jaar	9	3	6
Van 30 tot 34 jaar	19	10	9
Van 35 tot 39 jaar	21	13	8
Van 40 tot 44 jaar	4	4	0
Van 45 tot 49 jaar	8	7	1
Van 50 tot 54 jaar	4	4	0
Van 55 tot 59 jaar	4	3	1
Van 60 tot 64 jaar	9	5	4
Van 65 tot 69 jaar	1	1	0
Van 70 tot 74 jaar	7	5	2
Van 75 tot 79 jaar	8	2	6
Van 80 tot 84 jaar	5	3	2
Van 85 tot 89 jaar	2	2	0
Van 90 tot 94 jaar	3	2	1
Van 95 tot 99 jaar	1	1	0

**Overlijdens naar oorspronkelijke doodsoorzaak, geslacht en leeftijdsgroep
- Ingezetenen (Vreemdelingen) - vervolg**
Infectieziekten van het maagdarmkanaal (001-009)

Leeftijd	M + V	Mannen	Vrouwen
Totaal	3	2	1
Minder dan 1 jaar	1	0	1
Van 85 tot 89 jaar	1	1	0
Van 90 tot 94 jaar	1	1	0

Tuberculose (010-018)

Leeftijd	M + V	Mannen	Vrouwen
Totaal	5	3	2
Van 25 tot 29 jaar	1	1	0
Van 60 tot 64 jaar	2	1	1
Van 70 tot 74 jaar	1	1	0
Van 75 tot 79 jaar	1	0	1

Overige bacteriële ziekten (030-041)

Leeftijd	M + V	Mannen	Vrouwen
Totaal	24	13	11
Minder dan 1 jaar	3	2	1
2 jaar	1	1	0
Van 10 tot 14 jaar	2	1	1
Van 30 tot 34 jaar	1	1	0
Van 55 tot 59 jaar	1	0	1
Van 60 tot 64 jaar	3	0	3
Van 65 tot 69 jaar	1	1	0
Van 70 tot 74 jaar	1	1	0
Van 75 tot 79 jaar	5	2	3
Van 80 tot 84 jaar	2	1	1
Van 85 tot 89 jaar	1	1	0
Van 90 tot 94 jaar	2	1	1
Van 95 tot 99 jaar	1	1	0

Poliomyelitis en overige niet door arthropoden overgebrachte virusziekten van het centrale zenuwstelsel (045-049)

Leeftijd	M + V	Mannen	Vrouwen
Totaal	1	1	0
Van 70 tot 74 jaar	1	1	0

Overige ziekten door virussen en chlamydiae (070-079)

Leeftijd	M + V	Mannen	Vrouwen
Totaal	77	47	30
1 jaar	1	1	0
Van 5 tot 9 jaar	1	0	1
Van 10 tot 14 jaar	2	0	2
Van 15 tot 19 jaar	1	0	1
Van 20 tot 24 jaar	1	0	1
Van 25 tot 29 jaar	8	2	6
Van 30 tot 34 jaar	18	9	9
Van 35 tot 39 jaar	20	12	8
Van 40 tot 44 jaar	4	4	0
Van 45 tot 49 jaar	8	7	1
Van 50 tot 54 jaar	4	4	0
Van 55 tot 59 jaar	3	3	0
Van 60 tot 64 jaar	2	2	0
Van 70 tot 74 jaar	3	2	1
Van 80 tot 84 jaar	1	1	0

Mycosen (110-118)

Leeftijd	M + V	Mannen	Vrouwen
Totaal	3	1	2
Minder dan 1 jaar	1	1	0
Van 75 tot 79 jaar	2	0	2

Helminthiase (120-129)

Leeftijd	M + V	Mannen	Vrouwen
Totaal	1	1	0
Van 60 tot 64 jaar	1	1	0

Overige infectieuze en parasitaire ziekten (130-136)

Leeftijd	M + V	Mannen	Vrouwen
Totaal	3	1	2
Van 35 tot 39 jaar	1	1	0
Van 70 tot 74 jaar	1	0	1
Van 80 tot 84 jaar	1	0	1

Late gevolgen van infectieuze en parasitaire ziekten (137-139)

Leeftijd	M + V	Mannen	Vrouwen
Totaal	2	2	0
Van 60 tot 64 jaar	1	1	0
Van 80 tot 84 jaar	1	1	0

Overlijdens naar oorspronkelijke doodsoorzaak, geslacht en leeftijdsgroep - Ingezetenen (Vreemdelingen) - vervolg

II. Neoplasmata (140-239) (nieuwvormingen of tumoren)				<i>Maligne neoplasmata van de tractus digestivus en het peritoneum (150-159)</i>			
<u>Leeftijd</u>	<u>M + V</u>	<u>Mannen</u>	<u>Vrouwen</u>	<u>Leeftijd</u>	<u>M + V</u>	<u>Mannen</u>	<u>Vrouwen</u>
Totaal	1.090	692	398	Totaal	279	158	121
Minder dan 1 jaar	2	2	0	Van 10 tot 14 jaar	1	1	0
3 jaar	2	1	1	Van 30 tot 34 jaar	1	0	1
Van 5 tot 9 jaar	3	2	1	Van 35 tot 39 jaar	4	2	2
Van 10 tot 14 jaar	3	2	1	Van 40 tot 44 jaar	5	3	2
Van 15 tot 19 jaar	2	2	0	Van 45 tot 49 jaar	8	4	4
Van 20 tot 24 jaar	4	3	1	Van 50 tot 54 jaar	16	14	2
Van 25 tot 29 jaar	4	3	1	Van 55 tot 59 jaar	24	14	10
Van 30 tot 34 jaar	11	6	5	Van 60 tot 64 jaar	45	32	13
Van 35 tot 39 jaar	19	12	7	Van 65 tot 69 jaar	45	20	25
Van 40 tot 44 jaar	28	17	11	Van 70 tot 74 jaar	50	30	20
Van 45 tot 49 jaar	54	29	25	Van 75 tot 79 jaar	31	14	17
Van 50 tot 54 jaar	61	39	22	Van 80 tot 84 jaar	25	12	13
Van 55 tot 59 jaar	96	62	34	Van 85 tot 89 jaar	14	8	6
Van 60 tot 64 jaar	144	100	44	Van 90 tot 94 jaar	10	4	6
Van 65 tot 69 jaar	159	98	61	<i>Maligne neoplasmata van de tractus respiratorius en de intrathoracale organen (160-165)</i>			
Van 70 tot 74 jaar	194	127	67	<u>Leeftijd</u>	<u>M + V</u>	<u>Mannen</u>	<u>Vrouwen</u>
Van 75 tot 79 jaar	105	69	36	Totaal	320	287	33
Van 80 tot 84 jaar	102	68	34	Van 30 tot 34 jaar	2	1	1
Van 85 tot 89 jaar	67	38	29	Van 35 tot 39 jaar	5	5	0
Van 90 tot 94 jaar	26	12	14	Van 40 tot 44 jaar	8	5	3
Van 95 tot 99 jaar	4	0	4	Van 45 tot 49 jaar	19	16	3
<i>Maligne neoplasmata van lip, mondholte en farynx (140-149)</i>				Van 50 tot 54 jaar	13	12	1
<u>Leeftijd</u>	<u>M + V</u>	<u>Mannen</u>	<u>Vrouwen</u>	Van 55 tot 59 jaar	34	31	3
Totaal	25	18	7	Van 60 tot 64 jaar	49	45	4
Van 40 tot 44 jaar	1	1	0	Van 65 tot 69 jaar	52	47	5
Van 45 tot 49 jaar	1	0	1	Van 70 tot 74 jaar	65	57	8
Van 50 tot 54 jaar	5	4	1	Van 75 tot 79 jaar	32	29	3
Van 55 tot 59 jaar	5	4	1	Van 80 tot 84 jaar	28	28	0
Van 60 tot 64 jaar	3	3	0	Van 85 tot 89 jaar	9	8	1
Van 65 tot 69 jaar	5	3	2	Van 90 tot 94 jaar	4	3	1
Van 70 tot 74 jaar	2	2	0				
Van 75 tot 79 jaar	1	1	0				
Van 85 tot 89 jaar	1	0	1				
Van 95 tot 99 jaar	1	0	1				

**Overlijdens naar oorspronkelijke doodsoorzaak, geslacht en leeftijdsgroep
- Ingezetenen (Vreemdelingen) - vervolg**

<i>Maligne neoplasmata van bot, bindweefsel, huid en mamma (170-175)</i>				<i>Maligne neoplasmata van overige en niet gespecificeerde lokalisaties (190-199)</i>			
Leeftijd	M + V	Mannen	Vrouwen	Leeftijd	M + V	Mannen	Vrouwen
Totaal	104	16	88	Totaal	112	64	48
Van 10 tot 14 jaar	1	0	1	Minder dan 1 jaar	1	1	0
Van 30 tot 34 jaar	1	0	1	3 jaar	1	1	0
Van 35 tot 39 jaar	3	1	2	Van 5 tot 9 jaar	3	2	1
Van 40 tot 44 jaar	6	1	5	Van 20 tot 24 jaar	1	1	0
Van 45 tot 49 jaar	11	2	9	Van 25 tot 29 jaar	1	1	0
Van 50 tot 54 jaar	11	3	8	Van 30 tot 34 jaar	5	3	2
Van 55 tot 59 jaar	7	1	6	Van 35 tot 39 jaar	2	2	0
Van 60 tot 64 jaar	8	2	6	Van 40 tot 44 jaar	4	4	0
Van 65 tot 69 jaar	11	2	9	Van 45 tot 49 jaar	9	5	4
Van 70 tot 74 jaar	18	2	16	Van 50 tot 54 jaar	2	1	1
Van 75 tot 79 jaar	10	2	8	Van 55 tot 59 jaar	13	6	7
Van 80 tot 84 jaar	5	0	5	Van 60 tot 64 jaar	14	11	3
Van 85 tot 89 jaar	6	0	6	Van 65 tot 69 jaar	14	8	6
Van 90 tot 94 jaar	4	0	4	Van 70 tot 74 jaar	13	7	6
Van 95 tot 99 jaar	2	0	2	Van 75 tot 79 jaar	8	5	3
				Van 80 tot 84 jaar	9	4	5
				Van 85 tot 89 jaar	9	2	7
				Van 90 tot 94 jaar	2	0	2
				Van 95 tot 99 jaar	1	0	1
<i>Maligne neoplasma van de tractus urogenitalis (179-189)</i>				<i>Maligne neoplasmata van lymfatisch en bloedvormend weefsel (200-208)</i>			
Leeftijd	M + V	Mannen	Vrouwen	Leeftijd	M + V	Mannen	Vrouwen
Totaal	162	97	65	Totaal	86	51	35
Van 15 tot 19 jaar	1	1	0	3 jaar	1	0	1
Van 20 tot 24 jaar	1	0	1	Van 10 tot 14 jaar	1	1	0
Van 35 tot 39 jaar	2	0	2	Van 15 tot 19 jaar	1	1	0
Van 40 tot 44 jaar	1	1	0	Van 20 tot 24 jaar	2	2	0
Van 45 tot 49 jaar	2	0	2	Van 25 tot 29 jaar	3	2	1
Van 50 tot 54 jaar	8	2	6	Van 30 tot 34 jaar	2	2	0
Van 55 tot 59 jaar	10	4	6	Van 35 tot 39 jaar	3	2	1
Van 60 tot 64 jaar	16	4	12	Van 40 tot 44 jaar	3	2	1
Van 65 tot 69 jaar	20	10	10	Van 45 tot 49 jaar	3	2	1
Van 70 tot 74 jaar	33	21	12	Van 50 tot 54 jaar	6	3	3
Van 75 tot 79 jaar	17	13	4	Van 55 tot 59 jaar	3	2	1
Van 80 tot 84 jaar	25	20	5	Van 60 tot 64 jaar	9	3	6
Van 85 tot 89 jaar	21	17	4	Van 65 tot 69 jaar	12	8	4
Van 90 tot 94 jaar	5	4	1	Van 70 tot 74 jaar	13	8	5
				Van 75 tot 79 jaar	6	5	1
				Van 80 tot 84 jaar	10	4	6
				Van 85 tot 89 jaar	7	3	4
				Van 90 tot 94 jaar	1	1	0
<i>Benigne neoplasmata (210-229)</i>							
Leeftijd	M + V	Mannen	Vrouwen				
Totaal	2	1	1				
Minder dan 1 jaar	1	1	0				
Van 45 tot 49 jaar	1	0	1				

**Overlijdens naar oorspronkelijke doodsoorzaak, geslacht en leeftijdsgroep
- Ingezetenen (Vreemdelingen) - vervolg**

III. Endocriene, voedings- en stofwisselingsziekten en immuïteitsstoornissen (240 - 279)			
Leeftijd	M + V	Mannen	Vrouwen
Totaal	97	47	50
Minder dan 1 jaar	3	1	2
Van 5 tot 9 jaar	1	0	1
Van 25 tot 29 jaar	1	1	0
Van 35 tot 39 jaar	2	1	1
Van 45 tot 49 jaar	2	2	0
Van 50 tot 54 jaar	3	2	1
Van 55 tot 59 jaar	4	3	1
Van 60 tot 64 jaar	10	6	4
Van 65 tot 69 jaar	9	4	5
Van 70 tot 74 jaar	23	10	13
Van 75 tot 79 jaar	13	4	9
Van 80 tot 84 jaar	10	7	3
Van 85 tot 89 jaar	13	4	9
Van 90 tot 94 jaar	3	2	1

<i>Aandoeningen van de glandula thyroïdeea (240-246)</i>			
Leeftijd	M + V	Mannen	Vrouwen
Totaal	1	1	0
Van 80 tot 84 jaar	1	1	0

<i>Ziekten van de overige endocriene klieren (250-259)</i>			
Leeftijd	M + V	Mannen	Vrouwen
Totaal	77	40	37
Van 35 tot 39 jaar	2	1	1
Van 45 tot 49 jaar	2	2	0
Van 50 tot 54 jaar	3	2	1
Van 55 tot 59 jaar	4	3	1
Van 60 tot 64 jaar	10	6	4
Van 65 tot 69 jaar	8	4	4
Van 70 tot 74 jaar	22	10	12
Van 75 tot 79 jaar	10	3	7
Van 80 tot 84 jaar	6	5	1
Van 85 tot 89 jaar	9	3	6
Van 90 tot 94 jaar	1	1	0

<i>Voedingsdeficiënties (260-269)</i>			
Leeftijd	M + V	Mannen	Vrouwen
Totaal	2	1	1
Van 75 tot 79 jaar	2	1	1

<i>Overige stofwisselings- en immuïteitsstoornissen (270-279)</i>			
Leeftijd	M + V	Mannen	Vrouwen
Totaal	17	5	12
Minder dan 1 jaar	3	1	2
Van 5 tot 9 jaar	1	0	1
Van 25 tot 29 jaar	1	1	0
Van 65 tot 69 jaar	1	0	1
Van 70 tot 74 jaar	1	0	1
Van 75 tot 79 jaar	1	0	1
Van 80 tot 84 jaar	3	1	2
Van 85 tot 89 jaar	4	1	3
Van 90 tot 94 jaar	2	1	1

IV. Ziekten van bloed en bloedbereidende organen (280 - 289)			
Leeftijd	M + V	Mannen	Vrouwen
Totaal	18	10	8
Van 15 tot 19 jaar	1	1	0
Van 25 tot 29 jaar	1	0	1
Van 65 tot 69 jaar	1	1	0
Van 70 tot 74 jaar	4	2	2
Van 75 tot 79 jaar	3	2	1
Van 80 tot 84 jaar	4	3	1
Van 85 tot 89 jaar	2	1	1
Van 90 tot 94 jaar	1	0	1
Van 95 tot 99 jaar	1	0	1

<i>Ziekten van bloed en bloedbereidende organen (280-289)</i>			
Leeftijd	M + V	Mannen	Vrouwen
Totaal	18	10	8
Van 15 tot 19 jaar	1	1	0
Van 25 tot 29 jaar	1	0	1
Van 65 tot 69 jaar	1	1	0
Van 70 tot 74 jaar	4	2	2
Van 75 tot 79 jaar	3	2	1
Van 80 tot 84 jaar	4	3	1
Van 85 tot 89 jaar	2	1	1
Van 90 tot 94 jaar	1	0	1
Van 95 tot 99 jaar	1	0	1

**Overlijdens naar oorspronkelijke doodsoorzaak, geslacht en leeftijdsgroep
- Ingezetenen (Vreemdelingen) - vervolg**

V. Psychische stoornissen (290-319)				VI. Ziekten van het zenuwstelsel en de zintuigen (320-389)			
Leeftijd	M + V	Mannen	Vrouwen	Leeftijd	M + V	Mannen	Vrouwen
Totaal	57	28	29	Totaal	124	58	66
Van 35 tot 39 jaar	2	1	1	Minder dan 1 jaar	3	2	1
Van 45 tot 49 jaar	6	4	2	Van 5 tot 9 jaar	3	1	2
Van 50 tot 54 jaar	2	2	0	Van 10 tot 14 jaar	1	1	0
Van 55 tot 59 jaar	2	1	1	Van 20 tot 24 jaar	1	0	1
Van 60 tot 64 jaar	2	2	0	Van 25 tot 29 jaar	1	1	0
Van 65 tot 69 jaar	5	2	3	Van 30 tot 34 jaar	1	1	0
Van 70 tot 74 jaar	3	2	1	Van 40 tot 44 jaar	2	2	0
Van 75 tot 79 jaar	5	5	0	Van 45 tot 49 jaar	2	1	1
Van 80 tot 84 jaar	12	5	7	Van 50 tot 54 jaar	2	2	0
Van 85 tot 89 jaar	11	3	8	Van 55 tot 59 jaar	3	2	1
Van 90 tot 94 jaar	5	1	4	Van 60 tot 64 jaar	8	6	2
Van 95 tot 99 jaar	2	0	2	Van 65 tot 69 jaar	12	5	7
				Van 70 tot 74 jaar	19	10	9
				Van 75 tot 79 jaar	15	10	5
				Van 80 tot 84 jaar	24	10	14
				Van 85 tot 89 jaar	18	4	14
				Van 90 tot 94 jaar	7	0	7
				Van 95 tot 99 jaar	1	0	1
				100 jaar en meer	1	0	1
<i>Organische psychotische aandoeningen (290-294)</i>				<i>Ontstekingsprocessen van het centrale zenuwstelsel (320-326)</i>			
Leeftijd	M + V	Mannen	Vrouwen	Leeftijd	M + V	Mannen	Vrouwen
Totaal	40	18	22	Totaal	3	2	1
Van 55 tot 59 jaar	1	1	0	Van 40 tot 44 jaar	1	1	0
Van 65 tot 69 jaar	1	1	0	Van 60 tot 64 jaar	1	1	0
Van 70 tot 74 jaar	3	2	1	Van 70 tot 74 jaar	1	0	1
Van 75 tot 79 jaar	5	5	0				
Van 80 tot 84 jaar	12	5	7				
Van 85 tot 89 jaar	11	3	8				
Van 90 tot 94 jaar	5	1	4				
Van 95 tot 99 jaar	2	0	2				
<i>Overige psychosen (295-299)</i>				<i>Erfelijke en degeneratieve ziekten van het centrale zenuwstelsel (330-337)</i>			
Leeftijd	M + V	Mannen	Vrouwen	Leeftijd	M + V	Mannen	Vrouwen
Totaal	2	1	1	Totaal	89	40	49
Van 60 tot 64 jaar	1	1	0	Van 5 tot 9 jaar	1	0	1
Van 65 tot 69 jaar	1	0	1	Van 45 tot 49 jaar	2	1	1
				Van 50 tot 54 jaar	1	1	0
				Van 55 tot 59 jaar	1	1	0
				Van 60 tot 64 jaar	6	5	1
				Van 65 tot 69 jaar	8	3	5
				Van 70 tot 74 jaar	17	10	7
				Van 75 tot 79 jaar	11	7	4
				Van 80 tot 84 jaar	21	9	12
				Van 85 tot 89 jaar	14	3	11
				Van 90 tot 94 jaar	6	0	6
				Van 95 tot 99 jaar	1	0	1
<i>Neurotische stoornissen, persoonlijkheidsstoornissen en andere niet-psychotische stoornissen (300-316)</i>							
Leeftijd	M + V	Mannen	Vrouwen				
Totaal	15	9	6				
Van 35 tot 39 jaar	2	1	1				
Van 45 tot 49 jaar	6	4	2				
Van 50 tot 54 jaar	2	2	0				
Van 55 tot 59 jaar	1	0	1				
Van 60 tot 64 jaar	1	1	0				
Van 65 tot 69 jaar	3	1	2				

**Overlijdens naar oorspronkelijke doodsoorzaak, geslacht en leeftijdsgroep
- Ingezetenen (Vreemdelingen) - vervolg**
Ziekten van de longcirculatie (415-417)

Leeftijd	M + V	Mannen	Vrouwen
Totaal	36	25	11
Van 15 tot 19 jaar	1	0	1
Van 20 tot 24 jaar	1	0	1
Van 45 tot 49 jaar	1	1	0
Van 50 tot 54 jaar	2	1	1
Van 55 tot 59 jaar	3	2	1
Van 60 tot 64 jaar	5	4	1
Van 65 tot 69 jaar	6	6	0
Van 70 tot 74 jaar	8	4	4
Van 75 tot 79 jaar	3	3	0
Van 80 tot 84 jaar	2	1	1
Van 85 tot 89 jaar	4	3	1

Overige hartaandoeningen (420-429)

Leeftijd	M + V	Mannen	Vrouwen
Totaal	360	162	198
2 jaar	1	1	0
Van 25 tot 29 jaar	3	3	0
Van 30 tot 34 jaar	2	1	1
Van 35 tot 39 jaar	1	1	0
Van 40 tot 44 jaar	2	1	1
Van 45 tot 49 jaar	5	2	3
Van 50 tot 54 jaar	9	8	1
Van 55 tot 59 jaar	9	6	3
Van 60 tot 64 jaar	17	9	8
Van 65 tot 69 jaar	32	22	10
Van 70 tot 74 jaar	62	38	24
Van 75 tot 79 jaar	33	16	17
Van 80 tot 84 jaar	65	25	40
Van 85 tot 89 jaar	51	17	34
Van 90 tot 94 jaar	52	8	44
Van 95 tot 99 jaar	16	4	12

Cerebrovasculaire aandoeningen (430-438)

Leeftijd	M + V	Mannen	Vrouwen
Totaal	299	136	163
Van 25 tot 29 jaar	1	1	0
Van 35 tot 39 jaar	3	0	3
Van 40 tot 44 jaar	5	2	3
Van 45 tot 49 jaar	5	3	2
Van 50 tot 54 jaar	7	5	2
Van 55 tot 59 jaar	9	6	3
Van 60 tot 64 jaar	9	4	5
Van 65 tot 69 jaar	33	17	16
Van 70 tot 74 jaar	49	28	21
Van 75 tot 79 jaar	36	17	19
Van 80 tot 84 jaar	64	32	32
Van 85 tot 89 jaar	48	13	35
Van 90 tot 94 jaar	24	6	18
Van 95 tot 99 jaar	5	1	4
100 jaar en meer	1	1	0

Ziekten van arteriën, arteriolen en capillairen (440-448)

Leeftijd	M + V	Mannen	Vrouwen
Totaal	64	42	22
Van 45 tot 49 jaar	1	1	0
Van 50 tot 54 jaar	1	1	0
Van 55 tot 59 jaar	1	0	1
Van 60 tot 64 jaar	4	4	0
Van 65 tot 69 jaar	6	6	0
Van 70 tot 74 jaar	17	11	6
Van 75 tot 79 jaar	6	4	2
Van 80 tot 84 jaar	10	5	5
Van 85 tot 89 jaar	9	7	2
Van 90 tot 94 jaar	7	2	5
100 jaar en meer	2	1	1

Ziekten van venen en lymfwegen en overige aandoeningen van de tractus circulatorius (451-459)

Leeftijd	M + V	Mannen	Vrouwen
Totaal	16	5	11
Van 20 tot 24 jaar	1	1	0
Van 30 tot 34 jaar	1	1	0
Van 35 tot 39 jaar	1	0	1
Van 70 tot 74 jaar	3	1	2
Van 75 tot 79 jaar	1	1	0
Van 80 tot 84 jaar	5	1	4
Van 85 tot 89 jaar	1	0	1
Van 90 tot 94 jaar	2	0	2
Van 95 tot 99 jaar	1	0	1

**Overlijdens naar oorspronkelijke doodsoorzaak, geslacht en leeftijdsgroep
- Ingezetenen (Vreemdelingen) - vervolg**

VIII. Ziekten van de tractus respiratorius (460-519)				<i>Chronische obstructieve longziekten en verwante aandoeningen (490-496)</i>			
Leeftijd	M + V	Mannen	Vrouwen	Leeftijd	M + V	Mannen	Vrouwen
Totaal	505	373	132	Totaal	231	166	65
Minder dan 1 jaar	1	0	1	Van 10 tot 14 jaar	1	0	1
Van 10 tot 14 jaar	1	0	1	Van 20 tot 24 jaar	2	1	1
Van 20 tot 24 jaar	2	1	1	Van 25 tot 29 jaar	1	0	1
Van 25 tot 29 jaar	2	0	2	Van 35 tot 39 jaar	1	0	1
Van 35 tot 39 jaar	1	0	1	Van 40 tot 44 jaar	2	1	1
Van 40 tot 44 jaar	4	3	1	Van 45 tot 49 jaar	3	1	2
Van 45 tot 49 jaar	5	2	3	Van 50 tot 54 jaar	5	3	2
Van 50 tot 54 jaar	8	4	4	Van 55 tot 59 jaar	12	8	4
Van 55 tot 59 jaar	19	14	5	Van 60 tot 64 jaar	15	13	2
Van 60 tot 64 jaar	33	31	2	Van 65 tot 69 jaar	31	24	7
Van 65 tot 69 jaar	75	67	8	Van 70 tot 74 jaar	53	43	10
Van 70 tot 74 jaar	105	91	14	Van 75 tot 79 jaar	46	37	9
Van 75 tot 79 jaar	91	77	14	Van 80 tot 84 jaar	35	24	11
Van 80 tot 84 jaar	84	55	29	Van 85 tot 89 jaar	20	9	11
Van 85 tot 89 jaar	45	15	30	Van 90 tot 94 jaar	3	1	2
Van 90 tot 94 jaar	17	9	8	Van 95 tot 99 jaar	1	1	0
Van 95 tot 99 jaar	9	4	5				
100 jaar en meer	3	0	3				
<i>Acute infecties van de luchtwegen (460-466)</i>				<i>Pneumoconiosen en andere longziekten door externe prikkels (500-508)</i>			
Leeftijd	M + V	Mannen	Vrouwen	Leeftijd	M + V	Mannen	Vrouwen
Totaal	1	1	0	Totaal	143	137	6
Van 90 tot 94 jaar	1	1	0	Van 50 tot 54 jaar	1	1	0
				Van 55 tot 59 jaar	2	2	0
				Van 60 tot 64 jaar	12	12	0
				Van 65 tot 69 jaar	29	29	0
				Van 70 tot 74 jaar	38	38	0
				Van 75 tot 79 jaar	30	29	1
				Van 80 tot 84 jaar	21	20	1
				Van 85 tot 89 jaar	7	4	3
				Van 90 tot 94 jaar	2	2	0
				Van 95 tot 99 jaar	1	0	1
<i>Pneumonie en influenza (480-487)</i>				<i>Andere ziekten van ademhalingswegen (510-519)</i>			
Leeftijd	M + V	Mannen	Vrouwen	Leeftijd	M + V	Mannen	Vrouwen
Totaal	87	45	42	Totaal	43	24	19
Minder dan 1 jaar	1	0	1	Van 45 tot 49 jaar	2	1	1
Van 25 tot 29 jaar	1	0	1	Van 50 tot 54 jaar	1	0	1
Van 40 tot 44 jaar	2	2	0	Van 55 tot 59 jaar	2	2	0
Van 50 tot 54 jaar	1	0	1	Van 60 tot 64 jaar	4	4	0
Van 55 tot 59 jaar	3	2	1	Van 65 tot 69 jaar	7	6	1
Van 60 tot 64 jaar	2	2	0	Van 70 tot 74 jaar	4	3	1
Van 65 tot 69 jaar	8	8	0	Van 75 tot 79 jaar	6	4	2
Van 70 tot 74 jaar	10	7	3	Van 80 tot 84 jaar	6	2	4
Van 75 tot 79 jaar	9	7	2	Van 85 tot 89 jaar	6	0	6
Van 80 tot 84 jaar	22	9	13	Van 90 tot 94 jaar	5	2	3
Van 85 tot 89 jaar	12	2	10				
Van 90 tot 94 jaar	6	3	3				
Van 95 tot 99 jaar	7	3	4				
100 jaar en meer	3	0	3				

**Overlijdens naar oorspronkelijke doodsoorzaak, geslacht en leeftijdsgroep
- Ingezetenen (Vreemdelingen) - vervolg**

X. Ziekten van de tractus urogenitalis (580-629)				<i>Infecties van huid en subcutis (680-686)</i>			
Leeftijd	M + V	Mannen	Vrouwen	Leeftijd	M + V	Mannen	Vrouwen
Totaal	52	18	34	Totaal	2	0	2
Minder dan 1 jaar	1	1	0	Van 60 tot 64 jaar	1	0	1
Van 45 tot 49 jaar	1	1	0	Van 80 tot 84 jaar	1	0	1
Van 50 tot 54 jaar	1	0	1	<i>Overige ziekten van huid en subcutis (700-709)</i>			
Van 55 tot 59 jaar	2	1	1	Leeftijd	M + V	Mannen	Vrouwen
Van 60 tot 64 jaar	4	1	3	Totaal	10	4	6
Van 65 tot 69 jaar	4	1	3	Van 75 tot 79 jaar	1	1	0
Van 70 tot 74 jaar	6	4	2	Van 80 tot 84 jaar	4	1	3
Van 75 tot 79 jaar	8	2	6	Van 85 tot 89 jaar	3	1	2
Van 80 tot 84 jaar	12	3	9	Van 90 tot 94 jaar	2	1	1
Van 85 tot 89 jaar	7	2	5	XIII. Ziekten van spieren, beenderen en bindweefsel (710-739)			
Van 90 tot 94 jaar	4	0	4	Leeftijd	M + V	Mannen	Vrouwen
Van 95 tot 99 jaar	2	2	0	Totaal	19	6	13
<i>Nefritis, nefrotisch syndroom en nefrose (580-589)</i>				Van 55 tot 59 jaar	1	1	0
Leeftijd	M + V	Mannen	Vrouwen	Van 60 tot 64 jaar	1	0	1
Totaal	43	16	27	Van 70 tot 74 jaar	1	0	1
Minder dan 1 jaar	1	1	0	Van 75 tot 79 jaar	1	1	0
Van 45 tot 49 jaar	1	1	0	Van 80 tot 84 jaar	6	3	3
Van 50 tot 54 jaar	1	0	1	Van 85 tot 89 jaar	4	0	4
Van 55 tot 59 jaar	2	1	1	Van 90 tot 94 jaar	3	0	3
Van 60 tot 64 jaar	3	1	2	Van 95 tot 99 jaar	2	1	1
Van 65 tot 69 jaar	4	1	3	<i>Artropathieën en verwante aandoeningen (710-719)</i>			
Van 70 tot 74 jaar	5	4	1	Leeftijd	M + V	Mannen	Vrouwen
Van 75 tot 79 jaar	5	0	5	Totaal	4	2	2
Van 80 tot 84 jaar	11	3	8	Van 55 tot 59 jaar	1	1	0
Van 85 tot 89 jaar	6	2	4	Van 60 tot 64 jaar	1	0	1
Van 90 tot 94 jaar	2	0	2	Van 70 tot 74 jaar	1	0	1
Van 95 tot 99 jaar	2	2	0	Van 80 tot 84 jaar	1	1	0
<i>Andere ziekten van nier en urinewegen (590-599)</i>				<i>Osteopathieën, chondropathieën en verworven misvormingen van spier- en skeletstelsel (730-739)</i>			
Leeftijd	M + V	Mannen	Vrouwen	Leeftijd	M + V	Mannen	Vrouwen
Totaal	9	2	7	Totaal	15	4	11
Van 60 tot 64 jaar	1	0	1	Van 75 tot 79 jaar	1	1	0
Van 70 tot 74 jaar	1	0	1	Van 80 tot 84 jaar	5	2	3
Van 75 tot 79 jaar	3	2	1	Van 85 tot 89 jaar	4	0	4
Van 80 tot 84 jaar	1	0	1	Van 90 tot 94 jaar	3	0	3
Van 85 tot 89 jaar	1	0	1	Van 95 tot 99 jaar	2	1	1
Van 90 tot 94 jaar	2	0	2	XII. Ziekten van huid en subcutis (680-709)			
<i>XII. Ziekten van huid en subcutis (680-709)</i>				Leeftijd	M + V	Mannen	Vrouwen
Leeftijd	M + V	Mannen	Vrouwen	Totaal	12	4	8
Totaal	12	4	8	Van 60 tot 64 jaar	1	0	1
Van 60 tot 64 jaar	1	0	1	Van 75 tot 79 jaar	1	1	0
Van 75 tot 79 jaar	1	1	0	Van 80 tot 84 jaar	5	1	4
Van 80 tot 84 jaar	5	1	4	Van 85 tot 89 jaar	3	1	2
Van 85 tot 89 jaar	3	1	2	Van 90 tot 94 jaar	2	1	1
Van 90 tot 94 jaar	2	1	1				

**Overlijdens naar oorspronkelijke doodsoorzaak, geslacht en leeftijdsgroep
- Ingezetenen (Vreemdelingen) - vervolg**

XIV. Congenitale afwijkingen (740-759)			
Leeftijd	M + V	Mannen	Vrouwen
Totaal	34	21	13
Minder dan 1 jaar	27	17	10
1 jaar	1	1	0
2 jaar	1	0	1
Van 10 tot 14 jaar	2	1	1
Van 30 tot 34 jaar	1	1	0
Van 50 tot 54 jaar	2	1	1

XV. Aandoeningen ontstaan in de perinatale periode (760-779)			
Leeftijd	M + V	Mannen	Vrouwen
Totaal	37	27	10
Minder dan 1 jaar	37	27	10

XVI. Symptomen en onvolledig omschreven ziektebeelden (780-799)			
Leeftijd	M + V	Mannen	Vrouwen
Totaal	159	86	73
Minder dan 1 jaar	23	15	8
Van 20 tot 24 jaar	1	1	0
Van 25 tot 29 jaar	2	1	1
Van 30 tot 34 jaar	2	1	1
Van 35 tot 39 jaar	3	2	1
Van 40 tot 44 jaar	2	1	1
Van 45 tot 49 jaar	7	5	2
Van 50 tot 54 jaar	9	6	3
Van 55 tot 59 jaar	3	3	0
Van 60 tot 64 jaar	6	5	1
Van 65 tot 69 jaar	10	7	3
Van 70 tot 74 jaar	18	15	3
Van 75 tot 79 jaar	16	10	6
Van 80 tot 84 jaar	14	5	9
Van 85 tot 89 jaar	17	3	14
Van 90 tot 94 jaar	20	4	16
Van 95 tot 99 jaar	3	0	3
100 jaar en meer	3	2	1

Symptomen (780-789)			
Leeftijd	M + V	Mannen	Vrouwen
Totaal	17	12	5
Van 45 tot 49 jaar	1	1	0
Van 50 tot 54 jaar	1	1	0
Van 60 tot 64 jaar	1	1	0
Van 65 tot 69 jaar	1	1	0
Van 70 tot 74 jaar	5	5	0
Van 75 tot 79 jaar	3	3	0
Van 80 tot 84 jaar	2	0	2
Van 85 tot 89 jaar	2	0	2
Van 90 tot 94 jaar	1	0	1

Onvolledig omschreven en onbekende oorzaken van ziekte en sterfte (797-799)			
Leeftijd	M + V	Mannen	Vrouwen
Totaal	142	74	68
Minder dan 1 jaar	23	15	8
Van 20 tot 24 jaar	1	1	0
Van 25 tot 29 jaar	2	1	1
Van 30 tot 34 jaar	2	1	1
Van 35 tot 39 jaar	3	2	1
Van 40 tot 44 jaar	2	1	1
Van 45 tot 49 jaar	6	4	2
Van 50 tot 54 jaar	8	5	3
Van 55 tot 59 jaar	3	3	0
Van 60 tot 64 jaar	5	4	1
Van 65 tot 69 jaar	9	6	3
Van 70 tot 74 jaar	13	10	3
Van 75 tot 79 jaar	13	7	6
Van 80 tot 84 jaar	12	5	7
Van 85 tot 89 jaar	15	3	12
Van 90 tot 94 jaar	19	4	15
Van 95 tot 99 jaar	3	0	3
100 jaar en meer	3	2	1

Gewelddadige dood E800 - E999			
Leeftijd	M + V	Mannen	Vrouwen
Totaal	354	271	83
Minder dan 1 jaar	4	1	3
2 jaar	1	1	0
3 jaar	3	3	0
Van 5 tot 9 jaar	1	1	0
Van 10 tot 14 jaar	5	2	3
Van 15 tot 19 jaar	22	17	5
Van 20 tot 24 jaar	29	27	2
Van 25 tot 29 jaar	38	36	2
Van 30 tot 34 jaar	35	28	7
Van 35 tot 39 jaar	33	27	6
Van 40 tot 44 jaar	24	21	3
Van 45 tot 49 jaar	25	19	6
Van 50 tot 54 jaar	15	11	4
Van 55 tot 59 jaar	16	13	3
Van 60 tot 64 jaar	18	12	6
Van 65 tot 69 jaar	15	13	2
Van 70 tot 74 jaar	29	19	10
Van 75 tot 79 jaar	13	7	6
Van 80 tot 84 jaar	12	5	7
Van 85 tot 89 jaar	12	6	6
Van 90 tot 94 jaar	3	1	2
100 jaar en meer	1	1	0

**Overlijdens naar oorspronkelijke doodsoorzaak, geslacht en leeftijdsgroep
- Ingezetenen (Vreemdelingen) - vervolg**

XVII. Aanvullende classificatie van uitwendige oorzaken van letsel en vergiftiging (E800-E999)			
Leeftijd	M + V	Mannen	Vrouwen
Totaal	354	271	83
Minder dan 1 jaar	4	1	3
2 jaar	1	1	0
3 jaar	3	3	0
Van 5 tot 9 jaar	1	1	0
Van 10 tot 14 jaar	5	2	3
Van 15 tot 19 jaar	22	17	5
Van 20 tot 24 jaar	29	27	2
Van 25 tot 29 jaar	38	36	2
Van 30 tot 34 jaar	35	28	7
Van 35 tot 39 jaar	33	27	6
Van 40 tot 44 jaar	24	21	3
Van 45 tot 49 jaar	25	19	6
Van 50 tot 54 jaar	15	11	4
Van 55 tot 59 jaar	16	13	3
Van 60 tot 64 jaar	18	12	6
Van 65 tot 69 jaar	15	13	2
Van 70 tot 74 jaar	29	19	10
Van 75 tot 79 jaar	13	7	6
Van 80 tot 84 jaar	12	5	7
Van 85 tot 89 jaar	12	6	6
Van 90 tot 94 jaar	3	1	2
100 jaar en meer	1	1	0

<i>Spoorwegongevallen (E800-E807)</i>			
Leeftijd	M + V	Mannen	Vrouwen
Totaal	1	1	0
Van 20 tot 24 jaar	1	1	0

<i>Verkeersongevallen met een motorvoertuig (E810-E819)</i>			
Leeftijd	M + V	Mannen	Vrouwen
Totaal	101	80	21
2 jaar	1	1	0
3 jaar	2	2	0
Van 10 tot 14 jaar	4	1	3
Van 15 tot 19 jaar	10	8	2
Van 20 tot 24 jaar	11	10	1
Van 25 tot 29 jaar	14	13	1
Van 30 tot 34 jaar	10	9	1
Van 35 tot 39 jaar	7	4	3
Van 40 tot 44 jaar	8	7	1
Van 45 tot 49 jaar	7	6	1
Van 50 tot 54 jaar	4	4	0
Van 55 tot 59 jaar	5	5	0
Van 60 tot 64 jaar	4	3	1
Van 65 tot 69 jaar	3	2	1
Van 70 tot 74 jaar	5	3	2
Van 75 tot 79 jaar	3	0	3
Van 80 tot 84 jaar	3	2	1

<i>Ongevallen met motorvoertuigen buiten de openbare weg (E820-E825)</i>			
Leeftijd	M + V	Mannen	Vrouwen
Totaal	1	1	0
Van 30 tot 34 jaar	1	1	0

<i>Verkeersongevallen met andere voertuigen (E826-E829)</i>			
Leeftijd	M + V	Mannen	Vrouwen
Totaal	2	1	1
Van 30 tot 34 jaar	2	1	1

<i>Accidentele vergiftiging door geneesmiddelen en biologische stoffen (E850-E858)</i>			
Leeftijd	M + V	Mannen	Vrouwen
Totaal	8	6	2
Van 20 tot 24 jaar	3	3	0
Van 25 tot 29 jaar	1	1	0
Van 35 tot 39 jaar	1	0	1
Van 45 tot 49 jaar	2	2	0
Van 50 tot 54 jaar	1	0	1

<i>Accidentele vergiftiging door andere vaste en vloeibare stoffen, gassen en dampen (E860-E869)</i>			
Leeftijd	M + V	Mannen	Vrouwen
Totaal	8	5	3
Van 20 tot 24 jaar	2	1	1
Van 25 tot 29 jaar	3	2	1
Van 30 tot 34 jaar	1	1	0
Van 75 tot 79 jaar	2	1	1

<i>Complicaties bij patiënten tijdens genees- en heelkundige behandeling (E870-E876)</i>			
Leeftijd	M + V	Mannen	Vrouwen
Totaal	1	1	0
Van 70 tot 74 jaar	1	1	0

<i>Operaties en medische handelingen als oorzaak van een abnormale reactie van de patiënt of van een later optredende complicatie, zonder vermelding van een afwijkende gang van zaken tijdens de behandeling (E878-E879)</i>			
Leeftijd	M + V	Mannen	Vrouwen
Totaal	13	9	4
Van 10 tot 14 jaar	1	1	0
Van 30 tot 34 jaar	1	1	0
Van 40 tot 44 jaar	1	1	0
Van 60 tot 64 jaar	2	1	1
Van 65 tot 69 jaar	1	1	0
Van 70 tot 74 jaar	3	3	0
Van 75 tot 79 jaar	1	1	0
Van 80 tot 84 jaar	1	0	1
Van 85 tot 89 jaar	2	0	2

**Overlijdens naar oorspronkelijke doodsoorzaak, geslacht en leeftijdsgroep
- Ingezetenen (Vreemdelingen) - vervolg**

<i>Accidentele val (E880-E888)</i>				<i>Overige ongevallen (E916-E928)</i>			
Leeftijd	M + V	Mannen	Vrouwen	Leeftijd	M + V	Mannen	Vrouwen
Totaal	36	23	13	Totaal	14	14	0
Van 25 tot 29 jaar	2	2	0	3 jaar	1	1	0
Van 35 tot 39 jaar	1	1	0	Van 15 tot 19 jaar	1	1	0
Van 40 tot 44 jaar	1	1	0	Van 20 tot 24 jaar	3	3	0
Van 45 tot 49 jaar	1	0	1	Van 30 tot 34 jaar	4	4	0
Van 50 tot 54 jaar	1	1	0	Van 40 tot 44 jaar	1	1	0
Van 55 tot 59 jaar	1	1	0	Van 45 tot 49 jaar	1	1	0
Van 60 tot 64 jaar	3	2	1	Van 50 tot 54 jaar	1	1	0
Van 65 tot 69 jaar	3	3	0	Van 55 tot 59 jaar	1	1	0
Van 70 tot 74 jaar	5	2	3	Van 60 tot 64 jaar	1	1	0
Van 75 tot 79 jaar	3	2	1				
Van 80 tot 84 jaar	5	2	3	<i>Ongewenste gevolgen van geneesmiddelen, medische en biologische stoffen bij therapeutisch gebruik (E930-E949)</i>			
Van 85 tot 89 jaar	8	5	3	Leeftijd	M + V	Mannen	Vrouwen
Van 90 tot 94 jaar	1	0	1	Totaal	2	2	0
100 jaar en meer	1	1	0	Van 35 tot 39 jaar	1	1	0
				Van 40 tot 44 jaar	1	1	0
<i>Ongevallen veroorzaakt door vuur en vlammen (E890-E899)</i>				<i>Zelfmoord en zichzelf toegebracht letsel (E950-E959)</i>			
Leeftijd	M + V	Mannen	Vrouwen	Leeftijd	M + V	Mannen	Vrouwen
Totaal	4	2	2	Totaal	85	65	20
Van 40 tot 44 jaar	1	1	0	Van 15 tot 19 jaar	6	3	3
Van 50 tot 54 jaar	1	0	1	Van 20 tot 24 jaar	5	5	0
Van 70 tot 74 jaar	2	1	1	Van 25 tot 29 jaar	6	6	0
				Van 30 tot 34 jaar	8	5	3
<i>Ongevallen veroorzaakt door onderdompeling, verstikking en vreemde lichamen (E910-E915)</i>				Van 35 tot 39 jaar	7	7	0
Leeftijd	M + V	Mannen	Vrouwen	Van 40 tot 44 jaar	7	6	1
Totaal	22	15	7	Van 45 tot 49 jaar	11	7	4
Minder dan 1 jaar	4	1	3	Van 50 tot 54 jaar	2	2	0
Van 15 tot 19 jaar	3	3	0	Van 55 tot 59 jaar	4	3	1
Van 20 tot 24 jaar	1	1	0	Van 60 tot 64 jaar	6	4	2
Van 25 tot 29 jaar	2	2	0	Van 65 tot 69 jaar	5	4	1
Van 30 tot 34 jaar	3	3	0	Van 70 tot 74 jaar	11	8	3
Van 35 tot 39 jaar	2	2	0	Van 75 tot 79 jaar	3	2	1
Van 40 tot 44 jaar	1	0	1	Van 80 tot 84 jaar	2	1	1
Van 50 tot 54 jaar	3	2	1	Van 85 tot 89 jaar	1	1	0
Van 65 tot 69 jaar	1	1	0	Van 90 tot 94 jaar	1	1	0
Van 85 tot 89 jaar	1	0	1				
Van 90 tot 94 jaar	1	0	1				

**Overlijdens naar oorspronkelijke doodsoorzaak, geslacht en leeftijdsgroep
- Ingezetenen (Vreemdelingen) - vervolg en einde**

*Moord en opzettelijk door anderen toegebracht letsel
(E960-E969)*

Leeftijd	M + V	Mannen	Vrouwen
Totaal	27	21	6
Van 15 tot 19 jaar	1	1	0
Van 25 tot 29 jaar	5	5	0
Van 30 tot 34 jaar	5	3	2
Van 35 tot 39 jaar	8	8	0
Van 40 tot 44 jaar	2	2	0
Van 55 tot 59 jaar	3	2	1
Van 60 tot 64 jaar	1	0	1
Van 70 tot 74 jaar	1	0	1
Van 80 tot 84 jaar	1	0	1

*Letsel waarvan niet bekend is of het al dan niet-opzettelijk is
ontstaan (E980-E989)*

Leeftijd	M + V	Mannen	Vrouwen
Totaal	28	24	4
Van 5 tot 9 jaar	1	1	0
Van 15 tot 19 jaar	1	1	0
Van 20 tot 24 jaar	3	3	0
Van 25 tot 29 jaar	5	5	0
Van 35 tot 39 jaar	5	3	2
Van 40 tot 44 jaar	1	1	0
Van 45 tot 49 jaar	3	3	0
Van 50 tot 54 jaar	2	1	1
Van 55 tot 59 jaar	2	1	1
Van 60 tot 64 jaar	1	1	0
Van 65 tot 69 jaar	2	2	0
Van 70 tot 74 jaar	1	1	0
Van 75 tot 79 jaar	1	1	0

**Overlijdens naar oorspronkelijke doodsoorzaak, geslacht en leeftijdsgroep
per Gewest - Ingezetenen (Vreemdelingen)**
België

Alle oorzaken 001 - E999				Gewelddadige dood E800 - E999			
Leeftijd	M + V	Mannen	Vrouwen	Leeftijd	M + V	Mannen	Vrouwen
Totaal	4.074	2.458	1.616	Totaal	354	271	83
Minder dan 1 jaar	108	70	38	Minder dan 1 jaar	4	1	3
1 jaar	2	2	0	2 jaar	1	1	0
2 jaar	4	3	1	3 jaar	3	3	0
3 jaar	6	4	2	Van 5 tot 9 jaar	1	1	0
Van 5 tot 9 jaar	11	5	6	Van 10 tot 14 jaar	5	2	3
Van 10 tot 14 jaar	16	7	9	Van 15 tot 19 jaar	22	17	5
Van 15 tot 19 jaar	27	20	7	Van 20 tot 24 jaar	29	27	2
Van 20 tot 24 jaar	41	34	7	Van 25 tot 29 jaar	38	36	2
Van 25 tot 29 jaar	65	50	15	Van 30 tot 34 jaar	35	28	7
Van 30 tot 34 jaar	77	53	24	Van 35 tot 39 jaar	33	27	6
Van 35 tot 39 jaar	98	68	30	Van 40 tot 44 jaar	24	21	3
Van 40 tot 44 jaar	87	61	26	Van 45 tot 49 jaar	25	19	6
Van 45 tot 49 jaar	144	93	51	Van 50 tot 54 jaar	15	11	4
Van 50 tot 54 jaar	154	106	48	Van 55 tot 59 jaar	16	13	3
Van 55 tot 59 jaar	207	146	61	Van 60 tot 64 jaar	18	12	6
Van 60 tot 64 jaar	329	235	94	Van 65 tot 69 jaar	15	13	2
Van 65 tot 69 jaar	440	300	140	Van 70 tot 74 jaar	29	19	10
Van 70 tot 74 jaar	659	437	222	Van 75 tot 79 jaar	13	7	6
Van 75 tot 79 jaar	449	290	159	Van 80 tot 84 jaar	12	5	7
Van 80 tot 84 jaar	507	261	246	Van 85 tot 89 jaar	12	6	6
Van 85 tot 89 jaar	376	138	238	Van 90 tot 94 jaar	3	1	2
Van 90 tot 94 jaar	201	53	148	100 jaar en meer	1	1	0
Van 95 tot 99 jaar	54	17	37				
100 jaar en meer	12	5	7				

Natuurlijke dood 001 - 799			
Leeftijd	M + V	Mannen	Vrouwen
Totaal	3.720	2.187	1.533
Minder dan 1 jaar	104	69	35
1 jaar	2	2	0
2 jaar	3	2	1
3 jaar	3	1	2
Van 5 tot 9 jaar	10	4	6
Van 10 tot 14 jaar	11	5	6
Van 15 tot 19 jaar	5	3	2
Van 20 tot 24 jaar	12	7	5
Van 25 tot 29 jaar	27	14	13
Van 30 tot 34 jaar	42	25	17
Van 35 tot 39 jaar	65	41	24
Van 40 tot 44 jaar	63	40	23
Van 45 tot 49 jaar	119	74	45
Van 50 tot 54 jaar	139	95	44
Van 55 tot 59 jaar	191	133	58
Van 60 tot 64 jaar	311	223	88
Van 65 tot 69 jaar	425	287	138
Van 70 tot 74 jaar	630	418	212
Van 75 tot 79 jaar	436	283	153
Van 80 tot 84 jaar	495	256	239
Van 85 tot 89 jaar	364	132	232
Van 90 tot 94 jaar	198	52	146
Van 95 tot 99 jaar	54	17	37
100 jaar en meer	11	4	7

**Overlijdens naar oorspronkelijke doodsoorzaak, geslacht en leeftijdsgroep
per Gewest - Ingezetenen (Vreemdelingen) - vervolg**
Brussels Hoofdstedelijk Gewest

Alle oorzaken 001 - E999				Gewelddadige dood E800 - E999			
Leeftijd	M + V	Mannen	Vrouwen	Leeftijd	M + V	Mannen	Vrouwen
Totaal	764	444	320	Totaal	79	62	17
Minder dan 1 jaar	42	27	15	Minder dan 1 jaar	1	0	1
1 jaar	1	1	0	3 jaar	1	1	0
3 jaar	3	2	1	Van 10 tot 14 jaar	3	2	1
Van 5 tot 9 jaar	4	3	1	Van 15 tot 19 jaar	11	9	2
Van 10 tot 14 jaar	8	3	5	Van 20 tot 24 jaar	7	6	1
Van 15 tot 19 jaar	13	10	3	Van 25 tot 29 jaar	8	7	1
Van 20 tot 24 jaar	10	6	4	Van 30 tot 34 jaar	12	9	3
Van 25 tot 29 jaar	21	11	10	Van 35 tot 39 jaar	11	9	2
Van 30 tot 34 jaar	24	15	9	Van 40 tot 44 jaar	5	5	0
Van 35 tot 39 jaar	37	26	11	Van 45 tot 49 jaar	3	1	2
Van 40 tot 44 jaar	19	17	2	Van 50 tot 54 jaar	5	3	2
Van 45 tot 49 jaar	34	22	12	Van 55 tot 59 jaar	5	5	0
Van 50 tot 54 jaar	45	29	16	Van 60 tot 64 jaar	3	2	1
Van 55 tot 59 jaar	45	32	13	Van 65 tot 69 jaar	2	1	1
Van 60 tot 64 jaar	81	56	25	Van 70 tot 74 jaar	1	1	0
Van 65 tot 69 jaar	52	28	24	Van 75 tot 79 jaar	1	1	0
Van 70 tot 74 jaar	76	44	32				
Van 75 tot 79 jaar	55	33	22				
Van 80 tot 84 jaar	67	34	33				
Van 85 tot 89 jaar	68	24	44				
Van 90 tot 94 jaar	44	16	28				
Van 95 tot 99 jaar	11	3	8				
100 jaar en meer	4	2	2				
Natuurlijke dood 001 - 799							
Leeftijd	M + V	Mannen	Vrouwen				
Totaal	685	382	303				
Minder dan 1 jaar	41	27	14				
1 jaar	1	1	0				
3 jaar	2	1	1				
Van 5 tot 9 jaar	4	3	1				
Van 10 tot 14 jaar	5	1	4				
Van 15 tot 19 jaar	2	1	1				
Van 20 tot 24 jaar	3	0	3				
Van 25 tot 29 jaar	13	4	9				
Van 30 tot 34 jaar	12	6	6				
Van 35 tot 39 jaar	26	17	9				
Van 40 tot 44 jaar	14	12	2				
Van 45 tot 49 jaar	31	21	10				
Van 50 tot 54 jaar	40	26	14				
Van 55 tot 59 jaar	40	27	13				
Van 60 tot 64 jaar	78	54	24				
Van 65 tot 69 jaar	50	27	23				
Van 70 tot 74 jaar	75	43	32				
Van 75 tot 79 jaar	54	32	22				
Van 80 tot 84 jaar	67	34	33				
Van 85 tot 89 jaar	68	24	44				
Van 90 tot 94 jaar	44	16	28				
Van 95 tot 99 jaar	11	3	8				
100 jaar en meer	4	2	2				

**Overlijdens naar oorspronkelijke doodsoorzaak, geslacht en leeftijdsgroep
per Gewest - Ingezetenen (Vreemdelingen) - vervolg**
Vlaams Gewest

Alle oorzaken 001 - E999				Gewelddadige dood E800 - E999			
Leeftijd	M + V	Mannen	Vrouwen	Leeftijd	M + V	Mannen	Vrouwen
Totaal	1.037	640	397	Totaal	115	88	27
Minder dan 1 jaar	42	33	9	Minder dan 1 jaar	1	0	1
2 jaar	2	2	0	3 jaar	1	1	0
3 jaar	2	1	1	Van 5 tot 9 jaar	1	1	0
Van 5 tot 9 jaar	6	2	4	Van 10 tot 14 jaar	1	0	1
Van 10 tot 14 jaar	2	1	1	Van 15 tot 19 jaar	3	2	1
Van 15 tot 19 jaar	3	2	1	Van 20 tot 24 jaar	10	10	0
Van 20 tot 24 jaar	12	12	0	Van 25 tot 29 jaar	14	13	1
Van 25 tot 29 jaar	20	18	2	Van 30 tot 34 jaar	10	7	3
Van 30 tot 34 jaar	22	14	8	Van 35 tot 39 jaar	12	8	4
Van 35 tot 39 jaar	31	19	12	Van 40 tot 44 jaar	9	6	3
Van 40 tot 44 jaar	33	18	15	Van 45 tot 49 jaar	13	12	1
Van 45 tot 49 jaar	42	28	14	Van 50 tot 54 jaar	5	4	1
Van 50 tot 54 jaar	43	31	12	Van 55 tot 59 jaar	5	5	0
Van 55 tot 59 jaar	55	37	18	Van 60 tot 64 jaar	5	5	0
Van 60 tot 64 jaar	77	57	20	Van 65 tot 69 jaar	5	5	0
Van 65 tot 69 jaar	108	71	37	Van 70 tot 74 jaar	5	3	2
Van 70 tot 74 jaar	152	101	51	Van 75 tot 79 jaar	1	0	1
Van 75 tot 79 jaar	124	78	46	Van 80 tot 84 jaar	4	1	3
Van 80 tot 84 jaar	119	65	54	Van 85 tot 89 jaar	8	4	4
Van 85 tot 89 jaar	86	34	52	Van 90 tot 94 jaar	1	0	1
Van 90 tot 94 jaar	38	9	29	100 jaar en meer	1	1	0
Van 95 tot 99 jaar	13	5	8				
100 jaar en meer	5	2	3				

Natuurlijke dood 001 - 799			
Leeftijd	M + V	Mannen	Vrouwen
Totaal	922	552	370
Minder dan 1 jaar	41	33	8
2 jaar	2	2	0
3 jaar	1	0	1
Van 5 tot 9 jaar	5	1	4
Van 10 tot 14 jaar	1	1	0
Van 20 tot 24 jaar	2	2	0
Van 25 tot 29 jaar	6	5	1
Van 30 tot 34 jaar	12	7	5
Van 35 tot 39 jaar	19	11	8
Van 40 tot 44 jaar	24	12	12
Van 45 tot 49 jaar	29	16	13
Van 50 tot 54 jaar	38	27	11
Van 55 tot 59 jaar	50	32	18
Van 60 tot 64 jaar	72	52	20
Van 65 tot 69 jaar	103	66	37
Van 70 tot 74 jaar	147	98	49
Van 75 tot 79 jaar	123	78	45
Van 80 tot 84 jaar	115	64	51
Van 85 tot 89 jaar	78	30	48
Van 90 tot 94 jaar	37	9	28
Van 95 tot 99 jaar	13	5	8
100 jaar en meer	4	1	3

**Overlijdens naar oorspronkelijke doodsoorzaak, geslacht en leeftijdsgroep
per Gewest - Ingezetenen (Vreemdelingen) - vervolg en einde**
Waals Gewest

Alle oorzaken 001 - E999				Gewelddadige dood E800 - E999			
Leeftijd	M + V	Mannen	Vrouwen	Leeftijd	M + V	Mannen	Vrouwen
Totaal	2.273	1.374	899	Totaal	160	121	39
Minder dan 1 jaar	24	10	14	Minder dan 1 jaar	2	1	1
1 jaar	1	1	0	2 jaar	1	1	0
2 jaar	2	1	1	3 jaar	1	1	0
3 jaar	1	1	0	Van 10 tot 14 jaar	1	0	1
Van 5 tot 9 jaar	1	0	1	Van 15 tot 19 jaar	8	6	2
Van 10 tot 14 jaar	6	3	3	Van 20 tot 24 jaar	12	11	1
Van 15 tot 19 jaar	11	8	3	Van 25 tot 29 jaar	16	16	0
Van 20 tot 24 jaar	19	16	3	Van 30 tot 34 jaar	13	12	1
Van 25 tot 29 jaar	24	21	3	Van 35 tot 39 jaar	10	10	0
Van 30 tot 34 jaar	31	24	7	Van 40 tot 44 jaar	10	10	0
Van 35 tot 39 jaar	30	23	7	Van 45 tot 49 jaar	9	6	3
Van 40 tot 44 jaar	35	26	9	Van 50 tot 54 jaar	5	4	1
Van 45 tot 49 jaar	68	43	25	Van 55 tot 59 jaar	6	3	3
Van 50 tot 54 jaar	66	46	20	Van 60 tot 64 jaar	10	5	5
Van 55 tot 59 jaar	107	77	30	Van 65 tot 69 jaar	8	7	1
Van 60 tot 64 jaar	171	122	49	Van 70 tot 74 jaar	23	15	8
Van 65 tot 69 jaar	280	201	79	Van 75 tot 79 jaar	11	6	5
Van 70 tot 74 jaar	431	292	139	Van 80 tot 84 jaar	8	4	4
Van 75 tot 79 jaar	270	179	91	Van 85 tot 89 jaar	4	2	2
Van 80 tot 84 jaar	321	162	159	Van 90 tot 94 jaar	2	1	1
Van 85 tot 89 jaar	222	80	142				
Van 90 tot 94 jaar	119	28	91				
Van 95 tot 99 jaar	30	9	21				
100 jaar en meer	3	1	2				
Natuurlijke dood 001 - 799							
Leeftijd	M + V	Mannen	Vrouwen				
Totaal	2.113	1.253	860				
Minder dan 1 jaar	22	9	13				
1 jaar	1	1	0				
2 jaar	1	0	1				
Van 5 tot 9 jaar	1	0	1				
Van 10 tot 14 jaar	5	3	2				
Van 15 tot 19 jaar	3	2	1				
Van 20 tot 24 jaar	7	5	2				
Van 25 tot 29 jaar	8	5	3				
Van 30 tot 34 jaar	18	12	6				
Van 35 tot 39 jaar	20	13	7				
Van 40 tot 44 jaar	25	16	9				
Van 45 tot 49 jaar	59	37	22				
Van 50 tot 54 jaar	61	42	19				
Van 55 tot 59 jaar	101	74	27				
Van 60 tot 64 jaar	161	117	44				
Van 65 tot 69 jaar	272	194	78				
Van 70 tot 74 jaar	408	277	131				
Van 75 tot 79 jaar	259	173	86				
Van 80 tot 84 jaar	313	158	155				
Van 85 tot 89 jaar	218	78	140				
Van 90 tot 94 jaar	117	27	90				
Van 95 tot 99 jaar	30	9	21				
100 jaar en meer	3	1	2				

Zuigelingensterfte

(0 dag tot minder dan 1 jaar)

Overlijdens van kinderen

(van 1 tot minder dan 5 jaar)

**Evolutie van de impact van de kindersterfte naar oorzakengroep en provincie
- (in % van het totaal aantal overlijdens)**

Totaal								
	1995	1994	1993	1990	1985	1975	1945	1930
België	100,00	100,00	100,00	100,00	100,00	100,00	100,00	100,00
Provincie Brabant		100,00	100,00	100,00	100,00	100,00	100,00	100,00
<i>Brussels Hoofdstedelijk Gewest</i>	100,00	100,00	100,00	100,00	100,00			
<i>Vlaams Gewest</i>	100,00	100,00	100,00	100,00	100,00			
Provincie Antwerpen	100,00	100,00	100,00	100,00	100,00	100,00	100,00	100,00
Provincie Limburg	100,00	100,00	100,00	100,00	100,00	100,00	100,00	100,00
Provincie Oost-Vlaanderen	100,00	100,00	100,00	100,00	100,00	100,00	100,00	100,00
Provincie Vlaams-Brabant	100,00							
Provincie West-Vlaanderen	100,00	100,00	100,00	100,00	100,00	100,00	100,00	100,00
<i>Waals Gewest</i>	100,00	100,00	100,00	100,00	100,00			
Provincie Waals-Brabant	100,00							
Provincie Henegouwen	100,00	100,00	100,00	100,00	100,00	100,00	100,00	100,00
Provincie Luik	100,00	100,00	100,00	100,00	100,00	100,00	100,00	100,00
Provincie Luxemburg	100,00	100,00	100,00	100,00	100,00	100,00	100,00	100,00
Provincie Namen	100,00	100,00	100,00	100,00	100,00	100,00	100,00	100,00
Alle vormen van tuberculose (010-018, 137)								
	1995	1994	1993	1990	1985	1975	1945	1930
België	0,00	0,00	0,00	0,00	0,00	0,06	0,97	1,70
Provincie Brabant		0,00	0,00	0,00	0,00	0,27	0,83	2,59
<i>Brussels Hoofdstedelijk Gewest</i>	0,00	0,00	0,00	0,00	0,00			
<i>Vlaams Gewest</i>	0,00	0,00	0,00	0,00	0,00			
Provincie Antwerpen	0,00	0,00	0,00	0,00	0,00	0,00	1,15	1,53
Provincie Limburg	0,00	0,00	0,00	0,00	0,00	0,00	1,29	2,22
Provincie Oost-Vlaanderen	0,00	0,00	0,00	0,00	0,00	0,00	0,84	1,30
Provincie Vlaams-Brabant	0,00							
Provincie West-Vlaanderen	0,00	0,00	0,00	0,00	0,00	0,00	0,86	1,55
<i>Waals Gewest</i>	0,00	0,00	0,00	0,00	0,00			
Provincie Waals-Brabant	0,00							
Provincie Henegouwen	0,00	0,00	0,00	0,00	0,00	0,00	0,96	1,19
Provincie Luik	0,00	0,00	0,00	0,00	0,00	0,00	0,89	1,36
Provincie Luxemburg	0,00	0,00	0,00	0,00	0,00	0,00	0,40	1,23
Provincie Namen	0,00	0,00	0,00	0,00	0,00	0,00	1,75	2,42

**Evolutie van de impact van de kindersterfte naar oorzakengroep en provincie
- (in % van het totaal aantal overlijdens) - vervolg**

Andere infectie- en parasitaire ziekten (001-009, 020-136, 138, 139)								
	1995	1994	1993	1990	1985	1975	1945	1930
België	2,31	2,05	1,76	0,71	1,70	2,89	4,87	8,38
Provincie Brabant		1,98	1,35	1,80	2,76	3,00	3,87	7,82
<i>Brussels Hoofdstedelijk Gewest</i>	2,38	3,09	0,98	1,90	2,29			
<i>Vlaams Gewest</i>	2,03	2,58	1,89	0,72	2,19			
Provincie Antwerpen	2,04	3,10	2,82	0,60	1,17	3,23	4,05	5,67
Provincie Limburg	3,64	3,45	0,00	0,00	4,71	2,56	9,38	11,96
Provincie Oost-Vlaanderen	0,93	2,59	2,59	1,54	1,94	1,99	4,18	4,95
Provincie Vlaams-Brabant	5,17							
Provincie West-Vlaanderen	0,00	2,33	0,96	0,00	0,77	3,16	6,78	13,70
<i>Waals Gewest</i>	2,79	0,94	1,78	0,31	0,57			
Provincie Waals-Brabant	0,00							
Provincie Henegouwen	5,33	1,48	2,46	0,00	0,71	3,07	3,42	7,31
Provincie Luik	2,90	0,00	0,88	0,00	0,00	2,37	4,12	6,88
Provincie Luxemburg	0,00	4,35	0,00	0,00	3,45	5,88	8,70	14,72
Provincie Namen	0,00	0,00	4,76	0,00	0,00	2,67	4,26	11,45
Ziekten van het zenuwstelsel en van de zintuigen (320-389)								
	1995	1994	1993	1990	1985	1975	1945	1930
België	1,73	2,27	2,17	1,32	1,52	1,47	14,12	12,05
Provincie Brabant		3,96	1,80	0,90	2,36	1,36	15,65	15,01
<i>Brussels Hoofdstedelijk Gewest</i>	4,76	3,09	0,98	0,95	2,29			
<i>Vlaams Gewest</i>	1,01	2,37	2,46	1,43	1,25			
Provincie Antwerpen	1,02	2,33	4,23	1,20	0,58	1,08	14,51	12,13
Provincie Limburg	1,82	3,45	1,28	1,37	1,18	0,64	18,25	11,96
Provincie Oost-Vlaanderen	0,93	0,86	1,72	2,31	2,58	1,99	5,18	8,41
Provincie Vlaams-Brabant	0,00							
Provincie West-Vlaanderen	1,30	1,16	1,92	1,01	0,00	0,53	10,44	8,06
<i>Waals Gewest</i>	1,86	1,89	2,08	1,24	1,72			
Provincie Waals-Brabant	0,00							
Provincie Henegouwen	1,33	1,48	1,64	2,63	2,13	2,19	21,36	17,15
Provincie Luik	1,45	1,02	2,63	0,00	0,00	1,18	14,46	11,22
Provincie Luxemburg	5,26	8,70	0,00	5,00	3,45	3,92	12,25	9,51
Provincie Namen	2,33	0,00	2,38	0,00	2,63	2,67	26,07	21,37

**Evolutie van de impact van de kindersterfte naar oorzakengroep en provincie
- (in % van het totaal aantal overlijdens) - vervolg**

Ziekten van de ademhalingsorganen (460-519)

	1995	1994	1993	1990	1985	1975	1945	1930
België	1,44	2,39	1,34	1,72	1,34	3,51	19,46	24,99
Provincie Brabant		1,49	1,35	1,35	0,39	3,27	19,87	25,33
<i>Brussels Hoofdstedelijk Gewest</i>	1,19	2,06	0,98	1,90	0,00			
<i>Vlaams Gewest</i>	1,77	1,94	1,51	1,97	1,25			
Provincie Antwerpen	3,06	1,55	1,41	2,99	2,34	3,58	19,59	24,79
Provincie Limburg	0,00	5,17	1,28	2,74	0,00	3,21	14,65	19,37
Provincie Oost-Vlaanderen	1,87	1,72	1,72	1,54	1,94	4,38	21,35	29,86
Provincie Vlaams-Brabant	0,00							
Provincie West-Vlaanderen	2,60	2,33	0,96	2,02	0,00	4,74	20,21	24,72
<i>Waals Gewest</i>	0,93	3,14	1,19	1,24	2,01			
Provincie Waals-Brabant	0,00							
Provincie Henegouwen	1,33	4,44	1,64	0,88	3,55	3,51	19,92	23,68
Provincie Luik	1,45	3,06	1,75	0,00	0,00	1,18	16,80	22,99
Provincie Luxemburg	0,00	0,00	0,00	0,00	0,00	1,96	21,74	21,78
Provincie Namen	0,00	0,00	0,00	4,08	5,26	5,33	18,05	26,43

Ziekten van de spijsverteringsorganen (520-579)

	1995	1994	1993	1990	1985	1975	1945	1930
België	0,29	0,23	0,62	0,30	0,27	1,08	11,38	14,67
Provincie Brabant		0,50	0,00	0,00	0,39	1,09	11,24	14,96
<i>Brussels Hoofdstedelijk Gewest</i>	2,38	0,00	0,00	0,00	0,00			
<i>Vlaams Gewest</i>	0,00	0,43	0,57	0,36	0,16			
Provincie Antwerpen	0,00	0,78	1,41	0,60	0,00	1,43	12,82	17,33
Provincie Limburg	0,00	0,00	0,00	1,37	0,00	0,64	8,10	8,99
Provincie Oost-Vlaanderen	0,00	0,00	0,00	0,00	0,00	1,99	9,92	19,02
Provincie Vlaams-Brabant	0,00							
Provincie West-Vlaanderen	0,00	0,00	0,96	0,00	0,00	0,53	11,30	12,97
<i>Waals Gewest</i>	0,00	0,00	0,89	0,31	0,57			
Provincie Waals-Brabant	0,00							
Provincie Henegouwen	0,00	0,00	1,64	0,00	0,71	0,44	13,55	13,63
Provincie Luik	0,00	0,00	0,88	0,00	0,00	1,18	11,46	12,40
Provincie Luxemburg	0,00	0,00	0,00	5,00	3,45	0,00	11,07	13,19
Provincie Namen	0,00	0,00	0,00	0,00	0,00	1,33	11,28	9,47

**Evolutie van de impact van de kindersterfte naar oorzakengroep en provincie
- (in % van het totaal aantal overlijdens) - vervolg en einde**

Congenitale afwijkingen (740-759)								
	1995	1994	1993	1990	1985	1975	1945	1930
België	25,65	23,07	24,28	25,76	25,54	24,69	39,53	28,80
Provincie Brabant		20,30	23,42	22,52	25,20	26,43	39,56	24,60
<i>Brussels Hoofdstedelijk Gewest</i>	25,00	17,53	17,65	17,14	30,53			
<i>Vlaams Gewest</i>	27,59	25,38	28,92	27,96	25,00			
Provincie Antwerpen	21,43	34,11	29,58	31,74	23,39	23,30	40,33	31,12
Provincie Limburg	38,18	24,14	25,64	24,66	27,06	23,08	43,96	38,46
Provincie Oost-Vlaanderen	29,91	19,83	31,03	27,69	27,74	24,30	44,15	26,17
Provincie Vlaams-Brabant	27,59							
Provincie West-Vlaanderen	24,68	23,26	26,92	26,26	26,15	28,42	42,82	31,42
<i>Waals Gewest</i>	22,33	21,38	18,99	24,77	24,64			
Provincie Waals-Brabant	33,33							
Provincie Henegouwen	17,33	14,81	12,30	24,56	25,53	22,37	29,23	24,39
Provincie Luik	27,54	26,53	21,93	22,32	26,50	27,81	41,82	32,94
Provincie Luxemburg	21,05	21,74	17,86	20,00	20,69	17,65	33,20	26,07
Provincie Namen	20,93	30,30	28,57	28,57	23,68	21,33	30,83	21,15
Andere doodsoorzaken (sterfte door uitwendige oorzaken inbegrepen)								
	1995	1994	1993	1990	1985	1975	1945	1930
België	68,59	70,00	69,83	70,18	69,64	66,31	9,67	9,41
Provincie Brabant		71,78	72,07	73,42	68,90	64,58	8,98	9,69
<i>Brussels Hoofdstedelijk Gewest</i>	64,29	74,23	79,41	78,10	64,89			
<i>Vlaams Gewest</i>	67,59	67,31	64,65	67,56	70,16			
Provincie Antwerpen	72,45	58,14	60,56	62,87	72,51	67,38	7,56	7,42
Provincie Limburg	56,36	63,79	71,79	69,86	67,06	69,87	4,37	7,04
Provincie Oost-Vlaanderen	66,36	75,00	62,93	66,92	65,81	65,34	14,38	10,30
Provincie Vlaams-Brabant	67,24							
Provincie West-Vlaanderen	71,43	70,93	68,27	70,71	73,08	62,63	7,58	7,58
<i>Waals Gewest</i>	72,09	72,64	75,07	72,14	70,49			
Provincie Waals-Brabant	66,67							
Provincie Henegouwen	74,67	77,78	80,33	71,93	67,38	68,42	11,57	12,65
Provincie Luik	66,67	69,39	71,93	77,68	73,50	66,27	10,46	12,22
Provincie Luxemburg	73,68	65,22	82,14	70,00	68,97	70,59	12,65	13,50
Provincie Namen	76,74	69,70	64,29	67,35	68,42	66,67	7,77	7,71

Evolutie van de zuigelingensterfte naar oorzakengroep en naar provincie van verblijf van het kind

Totaal								
	1995	1994	1993	1992	1991	1990	1989	1979
België	694	880	968	1.023	1.050	986	1.031	1.521
Provincie Brabant	0	202	222	213	258	222	224	326
<i>Brussels Hoofdstedelijk Gewest</i>	84	97	102	116	132	105	111	154
<i>Vlaams Gewest</i>	395	465	529	558	534	558	530	875
Provincie Antwerpen	98	129	142	160	147	167	139	234
Provincie Limburg	55	58	78	67	79	73	63	145
Provincie Oost-Vlaanderen	107	116	116	133	112	130	131	196
Provincie Vlaams-Brabant	58	0	0	0	0	0	0	0
Provincie West-Vlaanderen	77	86	104	128	102	99	118	166
<i>Waals Gewest</i>	215	318	337	349	384	323	390	492
Provincie Waals-Brabant	9	0	0	0	0	0	0	0
Provincie Henegouwen	75	135	122	123	144	114	140	210
Provincie Luik	69	98	114	123	120	112	132	123
Provincie Luxemburg	19	23	28	37	34	20	36	51
Provincie Namen	43	33	42	39	54	49	48	70

Alle vormen van tuberculose (010-018, 137) : geen gevallen waargenomen

Andere infectie- en parasitaire ziekten (001-009, 020-136, 138, 139)

	1995	1994	1993	1992	1991	1990	1989	1979
België	16	18	17	20	12	7	10	35
Provincie Brabant	0	4	3	2	5	4	1	8
<i>Brussels Hoofdstedelijk Gewest</i>	2	3	1	1	3	2	1	4
<i>Vlaams Gewest</i>	8	12	10	14	4	4	5	26
Provincie Antwerpen	2	4	4	5	1	1	2	12
Provincie Limburg	2	2	0	1	0	0	1	4
Provincie Oost-Vlaanderen	1	3	3	3	1	2	1	2
Provincie Vlaams-Brabant	3	0	0	0	0	0	0	0
Provincie West-Vlaanderen	0	2	1	4	1	0	1	4
<i>Waals Gewest</i>	6	3	6	5	5	1	4	5
Provincie Henegouwen	4	2	3	4	3	0	3	1
Provincie Luik	2	0	1	1	1	0	0	1
Provincie Luxemburg	0	1	0	0	0	0	1	1
Provincie Namen	0	0	2	0	0	0	0	2

Evolutie van de zuigelingensterfte naar oorzakengroep en naar provincie van verblijf van het kind - vervolg

Ziekten van het zenuwstelsel en van de zintuigen (320-389)

	1995	1994	1993	1992	1991	1990	1989	1979
België	12	20	21	21	22	13	23	40
Provincie Brabant	0	8	4	3	5	2	7	10
<i>Brussels Hoofdstedelijk Gewest</i>	4	3	1	1	2	1	4	5
<i>Vlaams Gewest</i>	4	11	13	15	17	8	11	21
Provincie Antwerpen	1	3	6	3	5	2	1	6
Provincie Limburg	1	2	1	3	3	1	0	2
Provincie Oost-Vlaanderen	1	1	2	4	4	3	5	3
Provincie West-Vlaanderen	1	1	2	4	2	1	4	6
<i>Waa's Gewest</i>	4	6	7	5	3	4	8	14
Provincie Henegouwen	1	2	2	2	2	3	2	9
Provincie Luik	1	1	3	0	1	0	1	3
Provincie Luxemburg	1	2	0	2	0	1	0	0
Provincie Namen	1	0	1	0	0	0	3	1

Ziekten van de ademhalingsorganen (460-519)

	1995	1994	1993	1992	1991	1990	1989	1979
België	10	21	13	9	16	17	10	22
Provincie Brabant	0	3	3	1	1	3	3	2
<i>Brussels Hoofdstedelijk Gewest</i>	1	2	1	1	1	2	2	0
<i>Vlaams Gewest</i>	7	9	8	6	12	11	8	15
Provincie Antwerpen	3	2	2	2	1	5	3	2
Provincie Limburg	0	3	1	1	2	2	0	5
Provincie Oost-Vlaanderen	2	2	2	1	3	2	4	4
Provincie West-Vlaanderen	2	2	1	2	6	2	0	3
<i>Waa's Gewest</i>	2	10	4	2	3	4	0	7
Provincie Henegouwen	1	6	2	1	2	1	0	4
Provincie Luik	1	3	2	0	0	0	0	1
Provincie Luxemburg	0	0	0	1	1	0	0	1
Provincie Namen	0	0	0	0	0	2	0	0

Evolutie van de zuigelingensterfte naar oorzakengroep en naar provincie van verblijf van het kind - vervolg

Ziekten van de spijsverteringsorganen (520-579)

	1995	1994	1993	1992	1991	1990	1989	1979
België	2	2	6	3	10	3	4	10
Provincie Brabant	0	1	0	1	2	0	1	2
<i>Brussels Hoofdstedelijk Gewest</i>	2	0	0	0	1	0	1	1
<i>Vlaams Gewest</i>	0	2	3	2	6	2	1	6
Provincie Antwerpen	0	1	2	1	0	1	0	1
Provincie Limburg	0	0	0	0	0	1	0	3
Provincie Oost-Vlaanderen	0	0	0	0	1	0	0	1
Provincie West-Vlaanderen	0	0	1	0	4	0	1	0
<i>Waa's Gewest</i>	0	0	3	1	3	1	2	3
Provincie Henegouwen	0	0	2	1	3	0	1	1
Provincie Luik	0	0	1	0	0	0	1	1
Provincie Luxemburg	0	0	0	0	0	1	0	1

Congenitale afwijkingen (740-759)

	1995	1994	1993	1992	1991	1990	1989	1979
België	178	203	235	241	280	254	253	390
Provincie Brabant	0	41	52	50	69	50	51	83
<i>Brussels Hoofdstedelijk Gewest</i>	21	17	18	28	41	18	27	37
<i>Vlaams Gewest</i>	109	118	153	136	158	156	132	241
Provincie Antwerpen	21	44	42	30	46	53	40	78
Provincie Limburg	21	14	20	20	28	18	19	38
Provincie Oost-Vlaanderen	32	23	36	39	33	36	30	47
Provincie Vlaams-Brabant	16	0	0	0	0	0	0	0
Provincie West-Vlaanderen	19	20	28	32	31	26	23	42
<i>Waa's Gewest</i>	48	68	64	77	81	80	94	112
Provincie Waals-Brabant	3	0	0	0	0	0	0	0
Provincie Henegouwen	13	20	15	35	30	28	35	40
Provincie Luik	19	26	25	22	23	25	28	32
Provincie Luxemburg	4	5	5	7	5	4	13	11
Provincie Namen	9	10	12	6	15	14	14	19

Evolutie van de zuigelingensterfte naar oorzakengroep en naar provincie van verblijf van het kind - vervolg en einde

Andere doodsoorzaken (sterfte door uitwendige oorzaken inbegrepen)

	1995	1994	1993	1992	1991	1990	1989	1979
België	476	616	676	729	710	692	731	1.024
Provincie Brabant	0	145	160	156	176	163	161	221
<i>Brussels Hoofdstedelijk Gewest</i>	54	72	81	85	84	82	76	107
<i>Vlaams Gewest</i>	267	313	342	385	337	377	373	566
Provincie Antwerpen	71	75	86	119	94	105	93	135
Provincie Limburg	31	37	56	42	46	51	43	93
Provincie Oost-Vlaanderen	71	87	73	86	70	87	91	139
Provincie Vlaams-Brabant	39	0	0	0	0	0	0	0
Provincie West-Vlaanderen	55	61	71	86	58	70	89	111
<i>Waa's Gewest</i>	155	231	253	259	289	233	282	351
Provincie Waals-Brabant	6	0	0	0	0	0	0	0
Provincie Henegouwen	56	105	98	80	104	82	99	155
Provincie Luik	46	68	82	100	95	87	102	85
Provincie Luxemburg	14	15	23	27	28	14	22	37
Provincie Namen	33	23	27	33	39	33	31	48

Evolutie van de zuigelingensterfte naar oorzakengroep en naar geslacht

Totaal								
	1995	1994	1993	1992	1991	1990	1989	1979
Mannen + Vrouwen	694	880	968	1.023	1.050	986	1.031	1.521
Mannen	432	511	583	589	602	580	625	854
Vrouwen	262	369	385	434	448	406	406	667
Andere infectie- en parasitaire ziekten (001-009, 020-136, 138, 139)								
	1995	1994	1993	1992	1991	1990	1989	1979
Mannen + Vrouwen	16	18	17	20	12	7	10	35
Mannen	9	13	12	14	7	4	4	19
Vrouwen	7	5	5	6	5	3	6	16
Alle vormen van tuberculose (010-018, 137) : geen gevallen waargenomen								
Ziekten van het zenuwstelsel en van de zintuigen (320-389)								
	1995	1994	1993	1992	1991	1990	1989	1979
Mannen + Vrouwen	12	20	21	21	22	13	23	40
Mannen	8	10	14	9	9	10	16	22
Vrouwen	4	10	7	12	13	3	7	18
Ziekten van de ademhalingsorganen (460-519)								
	1995	1994	1993	1992	1991	1990	1989	1979
Mannen + Vrouwen	10	21	13	9	16	17	10	22
Mannen	8	14	10	6	9	10	6	11
Vrouwen	2	7	3	3	7	7	4	11
Ziekten van de spijsverteringsorganen (520-579)								
	1995	1994	1993	1992	1991	1990	1989	1979
Mannen + Vrouwen	2	2	6	3	10	3	4	10
Mannen	2	2	3	2	3	1	2	7
Vrouwen	0	0	3	1	7	2	2	3
Congenitale afwijkingen (740-759)								
	1995	1994	1993	1992	1991	1990	1989	1979
Mannen + Vrouwen	178	203	235	241	280	254	253	390
Mannen	108	103	140	132	147	143	140	207
Vrouwen	70	100	95	109	133	111	113	183

**Evolutie van de zuigelingensterfte naar oorzakengroep en naar geslacht
- vervolg en einde**

Aandoeningen tijdens de perinatale periode (760-779)

	1995	1994	1993	1992	1991	1990	1989	1979
Mannen + Vrouwen	264	331	339	343	364	388	401	754
Mannen	168	194	200	191	220	240	251	436
Vrouwen	96	137	139	152	144	148	150	318

Andere doodsoorzaken

	1995	1994	1993	1992	1991	1990	1989	1979
Mannen + Vrouwen	183	255	302	362	327	284	305	209
Mannen	114	158	184	224	196	163	186	118
Vrouwen	69	97	118	138	131	121	119	91

Ongevallen, zelfmoorden, doodslagen (E800-E999)

	1995	1994	1993	1992	1991	1990	1989	1979
Mannen + Vrouwen	29	30	35	24	19	20	25	61
Mannen	15	17	20	11	11	9	20	34
Vrouwen	14	13	15	13	8	11	5	27

Overlijdens van kinderen van minder dan 5 jaar, naar oorspronkelijke doodsoorzaak, geslacht en levensduur - vervolg

036 Meningokokken- infectie			
Leeftijd	M + V	M	V
Minder dan 5 jaar	14	10	4
Van 1 tot 4 jaar	10	7	3
Van 3 tot 5 maanden	2	1	1
Van 6 tot 8 maanden	2	2	0
Minder dan 1 jaar	4	3	1
1 jaar	8	5	3
2 jaar	2	2	0

038 Sepsis en pyemie			
Leeftijd	M + V	M	V
Minder dan 5 jaar	5	1	4
Van 1 tot 4 jaar	2	1	1
Minder dan 28 dagen	1	0	1
3 weken	1	0	1
Van 3 tot 5 maanden	2	0	2
Minder dan 1 jaar	3	0	3
1 jaar	1	1	0
3 jaar	1	0	1

041 Bacteriële infectie bij elders geclassificeerde aandoeningen en met niet gespecificeerde lokalisatie			
Leeftijd	M + V	M	V
Minder dan 5 jaar	1	1	0
Van 28 dagen tot 1 maand	1	1	0
Minder dan 1 jaar	1	1	0

<i>Poliomyelitis en overige niet door arthropoden overgebrachte virusziekten van het centrale zenuwstelsel (045-049)</i>			
Leeftijd	M + V	M	V
Minder dan 5 jaar	1	1	0
Van 3 tot 5 maanden	1	1	0
Minder dan 1 jaar	1	1	0

047 Enterovirusmeningitis			
Leeftijd	M + V	M	V
Minder dan 5 jaar	1	1	0
Van 3 tot 5 maanden	1	1	0
Minder dan 1 jaar	1	1	0

<i>Overige ziekten door virussen en chlamydiae (070-079)</i>			
Leeftijd	M + V	M	V
Minder dan 5 jaar	5	3	2
Van 1 tot 4 jaar	4	3	1
Van 3 tot 5 maanden	1	0	1
Minder dan 1 jaar	1	0	1
1 jaar	3	2	1
2 jaar	1	1	0

074 Ziekten door coxsackie- virus			
Leeftijd	M + V	M	V
Minder dan 5 jaar	1	0	1
Van 3 tot 5 maanden	1	0	1
Minder dan 1 jaar	1	0	1

079 Virusinfecties bij elders geclassificeerde aandoeningen en met niet gespecificeerde lokalisatie			
Leeftijd	M + V	M	V
Minder dan 5 jaar	4	3	1
Van 1 tot 4 jaar	4	3	1
1 jaar	3	2	1
2 jaar	1	1	0

<i>Mycosen (110-118)</i>			
Leeftijd	M + V	M	V
Minder dan 5 jaar	2	1	1
Van 1 tot 4 jaar	1	0	1
2 maanden	1	1	0
Minder dan 1 jaar	1	1	0
2 jaar	1	0	1

112 Candidiase			
Leeftijd	M + V	M	V
Minder dan 5 jaar	2	1	1
Van 1 tot 4 jaar	1	0	1
2 maanden	1	1	0
Minder dan 1 jaar	1	1	0
2 jaar	1	0	1

<i>Overige infectieuze en parasitaire ziekten (130-136)</i>			
Leeftijd	M + V	M	V
Minder dan 5 jaar	1	0	1
Van 1 tot 4 jaar	1	0	1
1 jaar	1	0	1

136 Overige en niet gespecificeerde infectieuze en parasitaire ziekten			
Leeftijd	M + V	M	V
Minder dan 5 jaar	1	0	1
Van 1 tot 4 jaar	1	0	1
1 jaar	1	0	1

Overlijdens van kinderen van minder dan 5 jaar, naar oorspronkelijke doodsoorzaak, geslacht en levensduur - vervolg

II. Neoplasmata (140-239) (nieuwvormingen of tumoren)			
Leeftijd	M + V	M	V
Minder dan 5 jaar	25	15	10
Van 1 tot 4 jaar	18	11	7
Minder dan 28 dagen	1	0	1
Minder dan 7 dagen	1	0	1
Minder dan 1 dag	1	0	1
Van 28 dagen tot 1 maand	2	1	1
Van 3 tot 5 maanden	2	2	0
Van 9 tot 11 maanden	2	1	1
Minder dan 1 jaar	7	4	3
1 jaar	2	2	0
2 jaar	7	4	3
3 jaar	4	2	2
4 jaar	5	3	2

<i>Maligne neoplasmata van de tractus digestivus en het peritoneum (150-159)</i>			
Leeftijd	M + V	M	V
Minder dan 5 jaar	1	0	1
Van 1 tot 4 jaar	1	0	1
4 jaar	1	0	1

157 Maligne neoplasma van het pancreas			
Leeftijd	M + V	M	V
Minder dan 5 jaar	1	0	1
Van 1 tot 4 jaar	1	0	1
4 jaar	1	0	1

<i>Maligne neoplasma van de tractus urogenitalis (179-189)</i>			
Leeftijd	M + V	M	V
Minder dan 5 jaar	2	0	2
Van 1 tot 4 jaar	1	0	1
Van 28 dagen tot 1 maand	1	0	1
Minder dan 1 jaar	1	0	1
2 jaar	1	0	1

183 Maligne neoplasma van ovarium en overige uterusadnexen			
Leeftijd	M + V	M	V
Minder dan 5 jaar	1	0	1
Van 1 tot 4 jaar	1	0	1
2 jaar	1	0	1

189 Maligne neoplasma van nier en van overige en niet gespecificeerde urinewegorganen			
Leeftijd	M + V	M	V
Minder dan 5 jaar	1	0	1
Van 28 dagen tot 1 maand	1	0	1
Minder dan 1 jaar	1	0	1

<i>Maligne neoplasmata van overige en niet gespecificeerde lokalisaties (190-199)</i>			
Leeftijd	M + V	M	V
Minder dan 5 jaar	11	8	3
Van 1 tot 4 jaar	7	5	2
Van 28 dagen tot 1 maand	1	1	0
Van 3 tot 5 maanden	1	1	0
Van 9 tot 11 maanden	2	1	1
Minder dan 1 jaar	4	3	1
1 jaar	2	2	0
2 jaar	2	1	1
3 jaar	1	1	0
4 jaar	2	1	1

191 Maligne neoplasma van de hersenen			
Leeftijd	M + V	M	V
Minder dan 5 jaar	10	7	3
Van 1 tot 4 jaar	7	5	2
Van 3 tot 5 maanden	1	1	0
Van 9 tot 11 maanden	2	1	1
Minder dan 1 jaar	3	2	1
1 jaar	2	2	0
2 jaar	2	1	1
3 jaar	1	1	0
4 jaar	2	1	1

194 Maligne neoplasma van overige endocriene klieren en verwante organen			
Leeftijd	M + V	M	V
Minder dan 5 jaar	1	1	0
Van 28 dagen tot 1 maand	1	1	0
Minder dan 1 jaar	1	1	0

<i>Maligne neoplasmata van lymfatisch en bloedvormend weefsel (200-208)</i>			
Leeftijd	M + V	M	V
Minder dan 5 jaar	10	6	4
Van 1 tot 4 jaar	9	6	3
Minder dan 28 dagen	1	0	1
Minder dan 7 dagen	1	0	1
Minder dan 1 dag	1	0	1
Minder dan 1 jaar	1	0	1
2 jaar	4	3	1
3 jaar	3	1	2
4 jaar	2	2	0

202 Overige maligne neoplasmata van het lymfoïde en histiocyttaire weefsel			
Leeftijd	M + V	M	V
Minder dan 5 jaar	1	1	0
Van 1 tot 4 jaar	1	1	0
2 jaar	1	1	0

Overlijdens van kinderen van minder dan 5 jaar, naar oorspronkelijke doodsoorzaak, geslacht en levensduur - vervolg

203 Multipel myeloom en immunoproliferatieve neoplasmata			
Leeftijd	M + V	M	V
Minder dan 5 jaar	1	0	1
Van 1 tot 4 jaar	1	0	1
3 jaar	1	0	1

204 Lymfatische leukemie			
Leeftijd	M + V	M	V
Minder dan 5 jaar	1	1	0
Van 1 tot 4 jaar	1	1	0
4 jaar	1	1	0

205 Myeloïde leukemie			
Leeftijd	M + V	M	V
Minder dan 5 jaar	4	2	2
Van 1 tot 4 jaar	4	2	2
2 jaar	1	0	1
3 jaar	2	1	1
4 jaar	1	1	0

208 Leukemie van niet gespecificeerd celtype			
Leeftijd	M + V	M	V
Minder dan 5 jaar	3	2	1
Van 1 tot 4 jaar	2	2	0
Minder dan 28 dagen	1	0	1
Minder dan 7 dagen	1	0	1
Minder dan 1 dag	1	0	1
Minder dan 1 jaar	1	0	1
2 jaar	2	2	0

Benigne neoplasmata (210-229)			
Leeftijd	M + V	M	V
Minder dan 5 jaar	1	1	0
Van 3 tot 5 maanden	1	1	0
Minder dan 1 jaar	1	1	0

225 Benigne neoplasma van de hersenen en overige delen van het centrale zenuwstelsel			
Leeftijd	M + V	M	V
Minder dan 5 jaar	1	1	0
Van 3 tot 5 maanden	1	1	0
Minder dan 1 jaar	1	1	0

III. Endocriene, voedings- en stofwisselingsziekten en immuunstoornissen (240 - 279)

Leeftijd	M + V	M	V
Minder dan 5 jaar	21	7	14
Van 1 tot 4 jaar	8	3	5
Minder dan 28 dagen	3	0	3
Minder dan 7 dagen	3	0	3
Minder dan 1 dag	1	0	1
1 dag	1	0	1
2 dagen	1	0	1
Van 28 dagen tot 1 maand	2	0	2
2 maanden	1	1	0
Van 3 tot 5 maanden	4	2	2
Van 6 tot 8 maanden	1	0	1
Van 9 tot 11 maanden	2	1	1
Minder dan 1 jaar	13	4	9
1 jaar	3	1	2
2 jaar	3	1	2
3 jaar	1	0	1
4 jaar	1	1	0

Voedingsdeficiënties (260-269)

Leeftijd	M + V	M	V
Minder dan 5 jaar	1	1	0
Van 9 tot 11 maanden	1	1	0
Minder dan 1 jaar	1	1	0

262 Overige ernstige proteïne-malnutritie

Leeftijd	M + V	M	V
Minder dan 5 jaar	1	1	0
Van 9 tot 11 maanden	1	1	0
Minder dan 1 jaar	1	1	0

Overige stofwisselings- en immuunstoornissen (270-279)

Leeftijd	M + V	M	V
Minder dan 5 jaar	20	6	14
Van 1 tot 4 jaar	8	3	5
Minder dan 28 dagen	3	0	3
Minder dan 7 dagen	3	0	3
Minder dan 1 dag	1	0	1
1 dag	1	0	1
2 dagen	1	0	1
Van 28 dagen tot 1 maand	2	0	2
2 maanden	1	1	0
Van 3 tot 5 maanden	4	2	2
Van 6 tot 8 maanden	1	0	1
Van 9 tot 11 maanden	1	0	1
Minder dan 1 jaar	12	3	9
1 jaar	3	1	2
2 jaar	3	1	2
3 jaar	1	0	1
4 jaar	1	1	0

Overlijdens van kinderen van minder dan 5 jaar, naar oorspronkelijke doodsoorzaak, geslacht en levensduur - vervolg

270 Stoornissen van het aminozuurtransport en -metabolisme			
Leeftijd	M + V	M	V
Minder dan 5 jaar	3	0	3
Van 1 tot 4 jaar	1	0	1
Minder dan 28 dagen	1	0	1
Minder dan 7 dagen	1	0	1
2 dagen	1	0	1
Van 3 tot 5 maanden	1	0	1
Minder dan 1 jaar	2	0	2
1 jaar	1	0	1

271 Stoornissen van het koolhydraattransport en -metabolisme			
Leeftijd	M + V	M	V
Minder dan 5 jaar	1	0	1
Van 1 tot 4 jaar	1	0	1
3 jaar	1	0	1

272 Stoornissen van de lipoidstofwisseling			
Leeftijd	M + V	M	V
Minder dan 5 jaar	4	1	3
Van 1 tot 4 jaar	1	1	0
Van 3 tot 5 maanden	1	0	1
Van 6 tot 8 maanden	1	0	1
Van 9 tot 11 maanden	1	0	1
Minder dan 1 jaar	3	0	3
2 jaar	1	1	0

275 Stoornissen van de mineralenstofwisseling			
Leeftijd	M + V	M	V
Minder dan 5 jaar	1	0	1
Van 28 dagen tot 1 maand	1	0	1
Minder dan 1 jaar	1	0	1

276 Stoornissen van de vochtbalans, van de elektrolyten en van het zuur-base evenwicht			
Leeftijd	M + V	M	V
Minder dan 5 jaar	1	1	0
Van 3 tot 5 maanden	1	1	0
Minder dan 1 jaar	1	1	0

277 Overige en niet gespecificeerde stofwisselingsstoornissen			
Leeftijd	M + V	M	V
Minder dan 5 jaar	6	3	3
Van 1 tot 4 jaar	4	2	2
Van 28 dagen tot 1 maand	1	0	1
2 maanden	1	1	0
Minder dan 1 jaar	2	1	1
1 jaar	1	1	0
2 jaar	2	0	2
4 jaar	1	1	0

279 Stoornissen in het immuunmechanisme			
Leeftijd	M + V	M	V
Minder dan 5 jaar	4	1	3
Van 1 tot 4 jaar	1	0	1
Minder dan 28 dagen	2	0	2
Minder dan 7 dagen	2	0	2
Minder dan 1 dag	1	0	1
1 dag	1	0	1
Van 3 tot 5 maanden	1	1	0
Minder dan 1 jaar	3	1	2
1 jaar	1	0	1

IV. Ziekten van bloed en bloedbereidende organen (280 - 289)			
Leeftijd	M + V	M	V
Minder dan 5 jaar	3	1	2
Van 1 tot 4 jaar	1	0	1
Van 3 tot 5 maanden	1	1	0
Van 9 tot 11 maanden	1	0	1
Minder dan 1 jaar	2	1	1
3 jaar	1	0	1

Ziekten van bloed en bloedbereidende organen (280-289)			
Leeftijd	M + V	M	V
Minder dan 5 jaar	3	1	2
Van 1 tot 4 jaar	1	0	1
Van 3 tot 5 maanden	1	1	0
Van 9 tot 11 maanden	1	0	1
Minder dan 1 jaar	2	1	1
3 jaar	1	0	1

283 Verworven hemolytische anemieën			
Leeftijd	M + V	M	V
Minder dan 5 jaar	2	1	1
Van 3 tot 5 maanden	1	1	0
Van 9 tot 11 maanden	1	0	1
Minder dan 1 jaar	2	1	1

Overlijdens van kinderen van minder dan 5 jaar, naar oorspronkelijke doodsoorzaak, geslacht en levensduur - vervolg

287 Purpura en overige hemorragische diathesen				326 Late gevolgen van intracraniaal abces of pyogene infectie			
Leeftijd	M + V	M	V	Leeftijd	M + V	M	V
Minder dan 5 jaar	1	0	1	Minder dan 5 jaar	2	0	2
Van 1 tot 4 jaar	1	0	1	Van 1 tot 4 jaar	2	0	2
3 jaar	1	0	1	1 jaar	2	0	2

VI. Ziekten van het zenuwstelsel en de zintuigen (320-389)				Erfelijke en degeneratieve ziekten van het centrale zenuwstelsel (330-337)			
Leeftijd	M + V	M	V	Leeftijd	M + V	M	V
Minder dan 5 jaar	30	18	12	Minder dan 5 jaar	10	7	3
Van 1 tot 4 jaar	18	10	8	Van 1 tot 4 jaar	7	5	2
Minder dan 28 dagen	3	3	0	Minder dan 28 dagen	1	1	0
Minder dan 7 dagen	1	1	0	3 weken	1	1	0
Minder dan 1 dag	1	1	0	Van 28 dagen tot 1 maand	2	1	1
1 week	1	1	0	Minder dan 1 jaar	3	2	1
3 weken	1	1	0	1 jaar	4	3	1
Van 28 dagen tot 1 maand	4	2	2	3 jaar	1	1	0
2 maanden	2	1	1	4 jaar	2	1	1
Van 3 tot 5 maanden	2	1	1				
Van 6 tot 8 maanden	1	1	0	330 Cerebrale degeneratie gewoonlijk optredend op de kinderleeftijd			
Minder dan 1 jaar	12	8	4	Leeftijd	M + V	M	V
1 jaar	9	4	5	Minder dan 5 jaar	5	4	1
2 jaar	3	2	1	Van 1 tot 4 jaar	3	3	0
3 jaar	2	1	1	Van 28 dagen tot 1 maand	2	1	1
4 jaar	4	3	1	Minder dan 1 jaar	2	1	1
				1 jaar	3	3	0

Ontstekingsprocessen van het centrale zenuwstelsel (320-326)				335 Ziekten van de voorhoorncellen			
Leeftijd	M + V	M	V	Leeftijd	M + V	M	V
Minder dan 5 jaar	7	3	4	Minder dan 5 jaar	5	3	2
Van 1 tot 4 jaar	5	2	3	Van 1 tot 4 jaar	4	2	2
2 maanden	1	0	1	Minder dan 28 dagen	1	1	0
Van 3 tot 5 maanden	1	1	0	3 weken	1	1	0
Minder dan 1 jaar	2	1	1	Minder dan 1 jaar	1	1	0
1 jaar	3	0	3	1 jaar	1	0	1
2 jaar	2	2	0	3 jaar	1	1	0
				4 jaar	2	1	1

320 Bacteriële meningitis				323 Encefalitis, myelitis en encefalomyelitis			
Leeftijd	M + V	M	V	Leeftijd	M + V	M	V
Minder dan 5 jaar	2	1	1	Minder dan 5 jaar	3	2	1
2 maanden	1	0	1	Van 1 tot 4 jaar	3	2	1
Van 3 tot 5 maanden	1	1	0	1 jaar	1	0	1
Minder dan 1 jaar	2	1	1	2 jaar	2	2	0

Overlijdens van kinderen van minder dan 5 jaar, naar oorspronkelijke doodsoorzaak, geslacht en levensduur - vervolg

<i>Overige aandoeningen van het centrale zenuwstelsel (340-349)</i>				<i>Aandoeningen van het perifere zenuwstelsel (350-359)</i>			
Leeftijd	M + V	M	V	Leeftijd	M + V	M	V
Minder dan 5 jaar	11	6	5	Minder dan 5 jaar	2	2	0
Van 1 tot 4 jaar	6	3	3	Minder dan 28 dagen	1	1	0
Minder dan 28 dagen	1	1	0	1 week	1	1	0
Minder dan 7 dagen	1	1	0	2 maanden	1	1	0
Minder dan 1 dag	1	1	0	Minder dan 1 jaar	2	2	0
Van 28 dagen tot 1 maand	2	1	1	359 Spierdystrofieën en andere myopathieën			
Van 3 tot 5 maanden	1	0	1	Leeftijd	M + V	M	V
Van 6 tot 8 maanden	1	1	0	Minder dan 5 jaar	2	2	0
Minder dan 1 jaar	5	3	2	Minder dan 28 dagen	1	1	0
1 jaar	2	1	1	1 week	1	1	0
2 jaar	1	0	1	2 maanden	1	1	0
3 jaar	1	0	1	Minder dan 1 jaar	2	2	0
4 jaar	2	2	0	VII. Ziekten van tractus circulatorius (390-459)			
343 Infantiele cerebrale paralyse				Leeftijd	M + V	M	V
Leeftijd	M + V	M	V	Minder dan 5 jaar	16	9	7
Minder dan 5 jaar	2	1	1	Van 1 tot 4 jaar	9	7	2
Van 1 tot 4 jaar	2	1	1	Minder dan 28 dagen	1	0	1
3 jaar	1	0	1	Minder dan 7 dagen	1	0	1
4 jaar	1	1	0	2 dagen	1	0	1
344 Overige paralytische syndromen				Van 28 dagen tot 1 maand	3	1	2
Leeftijd	M + V	M	V	Van 3 tot 5 maanden	3	1	2
Minder dan 5 jaar	1	0	1	Minder dan 1 jaar	7	2	5
Van 1 tot 4 jaar	1	0	1	1 jaar	2	1	1
1 jaar	1	0	1	2 jaar	4	3	1
345 Epilepsie				3 jaar	1	1	0
Leeftijd	M + V	M	V	4 jaar	2	2	0
Minder dan 5 jaar	5	2	3	Ischemische hartziekten (410-414)			
Van 1 tot 4 jaar	1	0	1	Leeftijd	M + V	M	V
Minder dan 28 dagen	1	1	0	Minder dan 5 jaar	1	0	1
Minder dan 7 dagen	1	1	0	Minder dan 28 dagen	1	0	1
Minder dan 1 dag	1	1	0	Minder dan 7 dagen	1	0	1
Van 28 dagen tot 1 maand	2	1	1	2 dagen	1	0	1
Van 3 tot 5 maanden	1	0	1	Minder dan 1 jaar	1	0	1
Minder dan 1 jaar	4	2	2	411 Overige acute en subacute vormen van ischemische hartziekten			
2 jaar	1	0	1	Leeftijd	M + V	M	V
348 Overige aandoeningen van de hersenen				Minder dan 5 jaar	1	0	1
Leeftijd	M + V	M	V	Minder dan 28 dagen	1	0	1
Minder dan 5 jaar	3	3	0	Minder dan 7 dagen	1	0	1
Van 1 tot 4 jaar	2	2	0	2 dagen	1	0	1
Van 6 tot 8 maanden	1	1	0	Minder dan 1 jaar	1	0	1
Minder dan 1 jaar	1	1	0				
1 jaar	1	1	0				
4 jaar	1	1	0				

Overlijdens van kinderen van minder dan 5 jaar, naar oorspronkelijke doodsoorzaak, geslacht en levensduur - vervolg

<i>Ziekten van de longcirculatie (415-417)</i>				428 Hartdecompensatie			
Leeftijd	M + V	M	V	Leeftijd	M + V	M	V
Minder dan 5 jaar	3	2	1	Minder dan 5 jaar	3	1	2
Van 1 tot 4 jaar	2	2	0	Van 1 tot 4 jaar	2	1	1
Van 3 tot 5 maanden	1	0	1	Van 28 dagen tot 1 maand	1	0	1
Minder dan 1 jaar	1	0	1	Minder dan 1 jaar	1	0	1
4 jaar	2	2	0	2 jaar	2	1	1

416 Chronisch cor pulmonale				429 Niet scherp omschreven hartaandoeningen en complicaties van hartziekten			
Leeftijd	M + V	M	V	Leeftijd	M + V	M	V
Minder dan 5 jaar	3	2	1	Minder dan 5 jaar	1	1	0
Van 1 tot 4 jaar	2	2	0	Van 1 tot 4 jaar	1	1	0
Van 3 tot 5 maanden	1	0	1	1 jaar	1	1	0
Minder dan 1 jaar	1	0	1				
4 jaar	2	2	0				

<i>Overige hartaandoeningen (420-429)</i>				<i>Cerebrovasculaire aandoeningen (430-438)</i>			
Leeftijd	M + V	M	V	Leeftijd	M + V	M	V
Minder dan 5 jaar	8	3	5	Minder dan 5 jaar	3	3	0
Van 1 tot 4 jaar	5	3	2	Van 1 tot 4 jaar	2	2	0
Van 28 dagen tot 1 maand	2	0	2	Van 3 tot 5 maanden	1	1	0
Van 3 tot 5 maanden	1	0	1	Minder dan 1 jaar	1	1	0
Minder dan 1 jaar	3	0	3	2 jaar	2	2	0
1 jaar	2	1	1				
2 jaar	2	1	1				
3 jaar	1	1	0				

422 Acute myocarditis				430 Subarachnoïdale bloeding			
Leeftijd	M + V	M	V	Leeftijd	M + V	M	V
Minder dan 5 jaar	1	0	1	Minder dan 5 jaar	1	1	0
Van 3 tot 5 maanden	1	0	1	Van 1 tot 4 jaar	1	1	0
Minder dan 1 jaar	1	0	1	2 jaar	1	1	0

425 Cardiomyopathie				431 Intracerebrale bloeding			
Leeftijd	M + V	M	V	Leeftijd	M + V	M	V
Minder dan 5 jaar	2	0	2	Minder dan 5 jaar	2	2	0
Van 1 tot 4 jaar	1	0	1	Van 1 tot 4 jaar	1	1	0
Van 28 dagen tot 1 maand	1	0	1	Van 3 tot 5 maanden	1	1	0
Minder dan 1 jaar	1	0	1	Minder dan 1 jaar	1	1	0
1 jaar	1	0	1	2 jaar	1	1	0

427 Stoornissen van het hartritme				<i>Ziekten van venen en lymfwegen en overige aandoeningen van de tractus circulatorius (451-459)</i>			
Leeftijd	M + V	M	V	Leeftijd	M + V	M	V
Minder dan 5 jaar	1	1	0	Minder dan 5 jaar	1	1	0
Van 1 tot 4 jaar	1	1	0	Van 28 dagen tot 1 maand	1	1	0
3 jaar	1	1	0	Minder dan 1 jaar	1	1	0

Overlijdens van kinderen van minder dan 5 jaar, naar oorspronkelijke doodsoorzaak, geslacht en levensduur - vervolg

453 Overige veneuze embolie en trombose			
Leeftijd	M + V	M	V
Minder dan 5 jaar	1	1	0
Van 28 dagen tot 1 maand	1	1	0
Minder dan 1 jaar	1	1	0

VIII. Ziekten van de tractus respiratorius (460-519)			
Leeftijd	M + V	M	V
Minder dan 5 jaar	16	10	6
Van 1 tot 4 jaar	6	2	4
Van 28 dagen tot 1 maand	2	2	0
2 maanden	1	0	1
Van 3 tot 5 maanden	5	5	0
Van 6 tot 8 maanden	1	1	0
Van 9 tot 11 maanden	1	0	1
Minder dan 1 jaar	10	8	2
1 jaar	3	1	2
3 jaar	1	1	0
4 jaar	2	0	2

Acute infecties van de luchtwegen (460-466)			
Leeftijd	M + V	M	V
Minder dan 5 jaar	3	2	1
Van 1 tot 4 jaar	1	0	1
Van 3 tot 5 maanden	2	2	0
Minder dan 1 jaar	2	2	0
1 jaar	1	0	1

464 Acute laryngitis en tracheïtis			
Leeftijd	M + V	M	V
Minder dan 5 jaar	1	0	1
Van 1 tot 4 jaar	1	0	1
1 jaar	1	0	1

465 Acute infecties van de bovenste luchtwegen met multipale of niet gespecificeerde lokalisatie			
Leeftijd	M + V	M	V
Minder dan 5 jaar	2	2	0
Van 3 tot 5 maanden	2	2	0
Minder dan 1 jaar	2	2	0

Overige ziekten van de bovenste luchtwegen (470-478)			
Leeftijd	M + V	M	V
Minder dan 5 jaar	3	2	1
Van 1 tot 4 jaar	2	1	1
Van 3 tot 5 maanden	1	1	0
Minder dan 1 jaar	1	1	0
1 jaar	1	0	1
3 jaar	1	1	0

478 Overige aandoeningen van de bovenste luchtwegen			
Leeftijd	M + V	M	V
Minder dan 5 jaar	3	2	1
Van 1 tot 4 jaar	2	1	1
Van 3 tot 5 maanden	1	1	0
Minder dan 1 jaar	1	1	0
1 jaar	1	0	1
3 jaar	1	1	0

Pneumonie en influenza (480-487)			
Leeftijd	M + V	M	V
Minder dan 5 jaar	5	1	4
Van 1 tot 4 jaar	2	0	2
2 maanden	1	0	1
Van 6 tot 8 maanden	1	1	0
Van 9 tot 11 maanden	1	0	1
Minder dan 1 jaar	3	1	2
4 jaar	2	0	2

482 Overige vormen van bacteriële pneumonie			
Leeftijd	M + V	M	V
Minder dan 5 jaar	1	0	1
2 maanden	1	0	1
Minder dan 1 jaar	1	0	1

485 Bronchopneumonie, verwekker niet gespecificeerd			
Leeftijd	M + V	M	V
Minder dan 5 jaar	2	0	2
Van 1 tot 4 jaar	2	0	2
4 jaar	2	0	2

486 Pneumonie, verwekker niet gespecificeerd			
Leeftijd	M + V	M	V
Minder dan 5 jaar	1	1	0
Van 6 tot 8 maanden	1	1	0
Minder dan 1 jaar	1	1	0

Overlijdens van kinderen van minder dan 5 jaar, naar oorspronkelijke doodsoorzaak, geslacht en levensduur - vervolg

487 Influenza			
Leeftijd	M + V	M	V

Minder dan 5 jaar	1	0	1
Van 9 tot 11 maanden	1	0	1
Minder dan 1 jaar	1	0	1

Chronische obstructieve longziekten en verwante aandoeningen (490-496)

Leeftijd	M + V	M	V
Minder dan 5 jaar	1	1	0
Van 3 tot 5 maanden	1	1	0
Minder dan 1 jaar	1	1	0

490 Bronchitis, niet gespecificeerd als acuut of chronisch

Leeftijd	M + V	M	V
Minder dan 5 jaar	1	1	0
Van 3 tot 5 maanden	1	1	0
Minder dan 1 jaar	1	1	0

Andere ziekten van ademhalingswegen (510-519)

Leeftijd	M + V	M	V
Minder dan 5 jaar	4	4	0
Van 1 tot 4 jaar	1	1	0
Van 28 dagen tot 1 maand	2	2	0
Van 3 tot 5 maanden	1	1	0
Minder dan 1 jaar	3	3	0
1 jaar	1	1	0

518 Overige longziekten

Leeftijd	M + V	M	V
Minder dan 5 jaar	3	3	0
Van 1 tot 4 jaar	1	1	0
Van 28 dagen tot 1 maand	1	1	0
Van 3 tot 5 maanden	1	1	0
Minder dan 1 jaar	2	2	0
1 jaar	1	1	0

519 Overige ziekten van de tractus respiratorius

Leeftijd	M + V	M	V
Minder dan 5 jaar	1	1	0
Van 28 dagen tot 1 maand	1	1	0
Minder dan 1 jaar	1	1	0

IX. Ziekten van de tractus digestivus (520-579)

Leeftijd	M + V	M	V
Minder dan 5 jaar	4	3	1
Van 1 tot 4 jaar	2	1	1
2 maanden	1	1	0
Van 9 tot 11 maanden	1	1	0
Minder dan 1 jaar	2	2	0
1 jaar	1	1	0
3 jaar	1	0	1

Overige ziekten van darmen en peritoneum (560 - 569)

Leeftijd	M + V	M	V
Minder dan 5 jaar	2	2	0
2 maanden	1	1	0
Van 9 tot 11 maanden	1	1	0
Minder dan 1 jaar	2	2	0

560 Darmobstructie zonder vermelding van hernia

Leeftijd	M + V	M	V
Minder dan 5 jaar	1	1	0
2 maanden	1	1	0
Minder dan 1 jaar	1	1	0

567 Peritonitis

Leeftijd	M + V	M	V
Minder dan 5 jaar	1	1	0
Van 9 tot 11 maanden	1	1	0
Minder dan 1 jaar	1	1	0

Overige ziekten van de tractus digestivus (570-579)

Leeftijd	M + V	M	V
Minder dan 5 jaar	2	1	1
Van 1 tot 4 jaar	2	1	1
1 jaar	1	1	0
3 jaar	1	0	1

570 Acute en subacute levercelnecrose

Leeftijd	M + V	M	V
Minder dan 5 jaar	1	0	1
Van 1 tot 4 jaar	1	0	1
3 jaar	1	0	1

Overlijdens van kinderen van minder dan 5 jaar, naar oorspronkelijke doodsoorzaak, geslacht en levensduur - vervolg

573 Overige aandoeningen van de lever			
Leeftijd	M + V	M	V
Minder dan 5 jaar	1	1	0
Van 1 tot 4 jaar	1	1	0
1 jaar	1	1	0

X. Ziekten van de tractus urogenitalis (580-629)			
Leeftijd	M + V	M	V
Minder dan 5 jaar	2	2	0
Van 28 dagen tot 1 maand	1	1	0
Van 3 tot 5 maanden	1	1	0
Minder dan 1 jaar	2	2	0

Nefritis, nefrotisch syndroom en nefrose (580-589)			
Leeftijd	M + V	M	V
Minder dan 5 jaar	1	1	0
Van 28 dagen tot 1 maand	1	1	0
Minder dan 1 jaar	1	1	0

584 Acute nierinsufficiëntie			
Leeftijd	M + V	M	V
Minder dan 5 jaar	1	1	0
Van 28 dagen tot 1 maand	1	1	0
Minder dan 1 jaar	1	1	0

Andere ziekten van nier en urinewegen (590-599)			
Leeftijd	M + V	M	V
Minder dan 5 jaar	1	1	0
Van 3 tot 5 maanden	1	1	0
Minder dan 1 jaar	1	1	0

599 Overige aandoeningen van urethra en urinewegen			
Leeftijd	M + V	M	V
Minder dan 5 jaar	1	1	0
Van 3 tot 5 maanden	1	1	0
Minder dan 1 jaar	1	1	0

XIV. Congenitale afwijkingen (740-759)			
Leeftijd	M + V	M	V
Minder dan 5 jaar	197	116	81
Van 1 tot 4 jaar	19	8	11
Minder dan 28 dagen	137	85	52
Minder dan 7 dagen	112	71	41
Minder dan 1 dag	73	48	25
1 dag	11	4	7
2 dagen	11	7	4
3 dagen	7	6	1
4 dagen	5	4	1
5 dagen	4	2	2
6 dagen	1	0	1
1 week	15	8	7
2 weken	2	2	0
3 weken	8	4	4
Van 28 dagen tot 1 maand	11	7	4
2 maanden	9	6	3
Van 3 tot 5 maanden	12	6	6
Van 6 tot 8 maanden	5	2	3
Van 9 tot 11 maanden	4	2	2
Minder dan 1 jaar	178	108	70
1 jaar	14	7	7
2 jaar	3	1	2
3 jaar	2	0	2

740 Anencefalie en soortgelijke afwijkingen			
Leeftijd	M + V	M	V
Minder dan 5 jaar	3	2	1
Minder dan 28 dagen	3	2	1
Minder dan 7 dagen	3	2	1
Minder dan 1 dag	2	1	1
2 dagen	1	1	0
Minder dan 1 jaar	3	2	1

741 Spina bifida			
Leeftijd	M + V	M	V
Minder dan 5 jaar	13	8	5
Minder dan 28 dagen	12	7	5
Minder dan 7 dagen	12	7	5
Minder dan 1 dag	9	6	3
1 dag	2	0	2
2 dagen	1	1	0
2 maanden	1	1	0
Minder dan 1 jaar	13	8	5

Overlijdens van kinderen van minder dan 5 jaar, naar oorspronkelijke doodsoorzaak, geslacht en levensduur - vervolg

742 Overige congenitale afwijkingen van het zenuwstelsel				746 Overige congenitale hartafwijkingen			
Leeftijd	M + V	M	V	Leeftijd	M + V	M	V
Minder dan 5 jaar	22	7	15	Minder dan 5 jaar	47	28	19
Van 1 tot 4 jaar	1	0	1	Van 1 tot 4 jaar	5	4	1
Minder dan 28 dagen	14	5	9	Minder dan 28 dagen	34	21	13
Minder dan 7 dagen	13	5	8	Minder dan 7 dagen	25	16	9
Minder dan 1 dag	9	4	5	Minder dan 1 dag	10	7	3
2 dagen	1	0	1	1 dag	4	2	2
4 dagen	1	1	0	2 dagen	5	2	3
5 dagen	2	0	2	3 dagen	5	4	1
3 weken	1	0	1	4 dagen	1	1	0
Van 28 dagen tot 1 maand	2	0	2	1 week	6	4	2
2 maanden	1	0	1	3 weken	3	1	2
Van 3 tot 5 maanden	2	1	1	Van 28 dagen tot 1 maand	2	2	0
Van 6 tot 8 maanden	1	0	1	2 maanden	2	1	1
Van 9 tot 11 maanden	1	1	0	Van 3 tot 5 maanden	2	0	2
Minder dan 1 jaar	21	7	14	Van 6 tot 8 maanden	1	0	1
1 jaar	1	0	1	Van 9 tot 11 maanden	1	0	1
745 Congenitale afwijkingen van de bulbus cordis en de sluiting van het hartseptum				Minder dan 1 jaar	42	24	18
Leeftijd	M + V	M	V	1 jaar	4	4	0
Minder dan 5 jaar	22	13	9	3 jaar	1	0	1
Van 1 tot 4 jaar	4	2	2	747 Overige congenitale afwijkingen van de tractus circulatorius			
Minder dan 28 dagen	7	3	4	Leeftijd	M + V	M	V
Minder dan 7 dagen	3	2	1	Minder dan 5 jaar	6	3	3
1 dag	1	0	1	Minder dan 28 dagen	5	2	3
4 dagen	1	1	0	Minder dan 7 dagen	2	1	1
5 dagen	1	1	0	Minder dan 1 dag	1	0	1
1 week	3	1	2	2 dagen	1	1	0
3 weken	1	0	1	1 week	3	1	2
Van 28 dagen tot 1 maand	2	1	1	2 maanden	1	1	0
2 maanden	2	2	0	Minder dan 1 jaar	6	3	3
Van 3 tot 5 maanden	4	3	1	748 Congenitale afwijkingen van de tractus respiratorius			
Van 6 tot 8 maanden	3	2	1	Leeftijd	M + V	M	V
Minder dan 1 jaar	18	11	7	Minder dan 5 jaar	17	12	5
1 jaar	3	1	2	Minder dan 28 dagen	16	11	5
2 jaar	1	1	0	Minder dan 7 dagen	16	11	5
749 Gespleten verhemelte en hazelip				Minder dan 1 dag	14	10	4
Leeftijd	M + V	M	V	1 dag	1	0	1
Minder dan 5 jaar	1	1	0	5 dagen	1	1	0
Minder dan 28 dagen	1	1	0	Van 28 dagen tot 1 maand	1	1	0
Minder dan 7 dagen	1	1	0	Minder dan 1 jaar	17	12	5
1 dag	1	1	0	749 Gespleten verhemelte en hazelip			
Minder dan 1 jaar	1	1	0	Leeftijd	M + V	M	V

Overlijdens van kinderen van minder dan 5 jaar, naar oorspronkelijke doodsoorzaak, geslacht en levensduur - vervolg

750 Overige congenitale afwijkingen van het bovenste deel van de tractus digestivus				758 Chromosomale afwijkingen			
Leeftijd	M + V	M	V	Leeftijd	M + V	M	V
Minder dan 5 jaar	1	1	0	Minder dan 5 jaar	21	10	11
Minder dan 28 dagen	1	1	0	Van 1 tot 4 jaar	4	1	3
Minder dan 7 dagen	1	1	0	Minder dan 28 dagen	11	8	3
3 dagen	1	1	0	Minder dan 7 dagen	8	6	2
Minder dan 1 jaar	1	1	0	Minder dan 1 dag	7	6	1
				4 dagen	1	0	1
				1 week	1	0	1
				2 weken	1	1	0
				3 weken	1	1	0
				Van 28 dagen tot 1 maand	2	1	1
				2 maanden	1	0	1
				Van 3 tot 5 maanden	2	0	2
				Van 9 tot 11 maanden	1	0	1
				Minder dan 1 jaar	17	9	8
				1 jaar	2	1	1
				2 jaar	2	0	2
753 Congenitale afwijkingen van nier en urinewegen				759 Overige en niet gespecificeerde congenitale afwijkingen			
Leeftijd	M + V	M	V	Leeftijd	M + V	M	V
Minder dan 5 jaar	9	6	3	Minder dan 5 jaar	20	14	6
Minder dan 28 dagen	8	5	3	Van 1 tot 4 jaar	5	1	4
Minder dan 7 dagen	5	2	3	Minder dan 28 dagen	11	9	2
Minder dan 1 dag	5	2	3	Minder dan 7 dagen	10	8	2
1 week	1	1	0	Minder dan 1 dag	8	6	2
3 weken	2	2	0	1 dag	1	1	0
2 maanden	1	1	0	2 dagen	1	1	0
Minder dan 1 jaar	9	6	3	1 week	1	1	0
				Van 28 dagen tot 1 maand	1	1	0
				Van 3 tot 5 maanden	2	2	0
				Van 9 tot 11 maanden	1	1	0
				Minder dan 1 jaar	15	13	2
				1 jaar	4	1	3
				3 jaar	1	0	1
754 Bepaalde congenitale misvormingen van spierstelsel en skelet				756 Overige congenitale afwijkingen van het spierstelsel en skelet			
Leeftijd	M + V	M	V	Leeftijd	M + V	M	V
Minder dan 5 jaar	1	1	0	Minder dan 5 jaar	14	10	4
Minder dan 28 dagen	1	1	0	Minder dan 28 dagen	13	9	4
Minder dan 7 dagen	1	1	0	Minder dan 7 dagen	12	8	4
Minder dan 1 dag	1	1	0	Minder dan 1 dag	7	5	2
Minder dan 1 jaar	1	1	0	1 dag	1	0	1
				2 dagen	1	1	0
				3 dagen	1	1	0
				4 dagen	1	1	0
				6 dagen	1	0	1
				2 weken	1	1	0
				Van 28 dagen tot 1 maand	1	1	0
				Minder dan 1 jaar	14	10	4

Overlijdens van kinderen van minder dan 5 jaar, naar oorspronkelijke doodsoorzaak, geslacht en levensduur - vervolg

XV. Aandoeningen ontstaan in de perinatale periode (760-779)			
Leeftijd	M + V	M	V
Minder dan 5 jaar	264	168	96
Minder dan 28 dagen	241	153	88
Minder dan 7 dagen	195	122	73
Minder dan 1 dag	103	68	35
1 dag	28	18	10
2 dagen	30	16	14
3 dagen	15	9	6
4 dagen	11	5	6
5 dagen	6	4	2
6 dagen	2	2	0
1 week	30	19	11
2 weken	10	8	2
3 weken	6	4	2
Van 28 dagen tot 1 maand	10	7	3
2 maanden	5	3	2
Van 3 tot 5 maanden	4	3	1
Van 6 tot 8 maanden	2	2	0
Van 9 tot 11 maanden	2	0	2
Minder dan 1 jaar	264	168	96

760 Afwijkingen bij foetus of pasgeborene ten gevolge van aandoeningen bij de moeder die niet in verband hoeven te staan met de bestaande zwangerschap			
Leeftijd	M + V	M	V
Minder dan 5 jaar	1	1	0
Minder dan 28 dagen	1	1	0
1 week	1	1	0
Minder dan 1 jaar	1	1	0

761 Afwijkingen bij foetus of pasgeborene door zwangerschapscomplicaties bij de moeder			
Leeftijd	M + V	M	V
Minder dan 5 jaar	6	4	2
Minder dan 28 dagen	6	4	2
Minder dan 7 dagen	5	4	1
Minder dan 1 dag	5	4	1
1 week	1	0	1
Minder dan 1 jaar	6	4	2

762 Aandoeningen van foetus of pasgeborene door afwijkingen van placenta, navelstreng en vliezen			
Leeftijd	M + V	M	V
Minder dan 5 jaar	9	7	2
Minder dan 28 dagen	9	7	2
Minder dan 7 dagen	7	6	1
Minder dan 1 dag	3	3	0
1 dag	3	2	1
2 dagen	1	1	0
1 week	1	1	0
2 weken	1	0	1
Minder dan 1 jaar	9	7	2

763 Afwijkingen van foetus of pasgeborene door andere complicaties van de baring			
Leeftijd	M + V	M	V
Minder dan 5 jaar	3	3	0
Minder dan 28 dagen	3	3	0
Minder dan 7 dagen	2	2	0
Minder dan 1 dag	2	2	0
2 weken	1	1	0
Minder dan 1 jaar	3	3	0

764 Trage groei en ondervoeding van de foetus			
Leeftijd	M + V	M	V
Minder dan 5 jaar	2	1	1
Minder dan 28 dagen	2	1	1
Minder dan 7 dagen	2	1	1
3 dagen	1	1	0
5 dagen	1	0	1
Minder dan 1 jaar	2	1	1

765 Afwijkingen door korte zwangerschapsduur en niet gespecificeerd laag geboortegewicht			
Leeftijd	M + V	M	V
Minder dan 5 jaar	39	20	19
Minder dan 28 dagen	36	17	19
Minder dan 7 dagen	31	15	16
Minder dan 1 dag	16	9	7
1 dag	4	3	1
2 dagen	6	3	3
3 dagen	2	0	2
4 dagen	3	0	3
1 week	3	0	3
2 weken	1	1	0
3 weken	1	1	0
Van 28 dagen tot 1 maand	2	2	0
Van 3 tot 5 maanden	1	1	0
Minder dan 1 jaar	39	20	19

767 Geboortetrauma			
Leeftijd	M + V	M	V
Minder dan 5 jaar	22	17	5
Minder dan 28 dagen	21	16	5
Minder dan 7 dagen	20	16	4
Minder dan 1 dag	2	1	1
1 dag	4	4	0
2 dagen	4	4	0
3 dagen	5	3	2
4 dagen	3	2	1
5 dagen	1	1	0
6 dagen	1	1	0
1 week	1	0	1
Van 28 dagen tot 1 maand	1	1	0
Minder dan 1 jaar	22	17	5

Overlijdens van kinderen van minder dan 5 jaar, naar oorspronkelijke doodsoorzaak, geslacht en levensduur - vervolg

768 Intra-uteriene hypoxie en asfyxie bij de geboorte				771 Infecties specifiek voor de perinatale periode			
Leeftijd	M + V	M	V	Leeftijd	M + V	M	V
Minder dan 5 jaar	51	33	18	Minder dan 5 jaar	25	18	7
Minder dan 28 dagen	48	31	17	Minder dan 28 dagen	20	14	6
Minder dan 7 dagen	42	27	15	Minder dan 7 dagen	9	5	4
Minder dan 1 dag	23	16	7	Minder dan 1 dag	7	4	3
1 dag	7	5	2	1 dag	1	0	1
2 dagen	5	1	4	2 dagen	1	1	0
3 dagen	2	2	0	1 week	8	6	2
4 dagen	3	2	1	2 weken	2	2	0
5 dagen	1	0	1	3 weken	1	1	0
6 dagen	1	1	0	Van 28 dagen tot 1 maand	2	2	0
1 week	5	3	2	2 maanden	1	0	1
2 weken	1	1	0	Van 3 tot 5 maanden	2	2	0
Van 28 dagen tot 1 maand	3	2	1	Minder dan 1 jaar	25	18	7
Minder dan 1 jaar	51	33	18				
769 "Respiratory distress syndrome"				772 Bloedverlies bij foetus en pasgeborene			
Leeftijd	M + V	M	V	Leeftijd	M + V	M	V
Minder dan 5 jaar	48	36	12	Minder dan 5 jaar	7	3	4
Minder dan 28 dagen	45	34	11	Minder dan 28 dagen	7	3	4
Minder dan 7 dagen	35	24	11	Minder dan 7 dagen	5	2	3
Minder dan 1 dag	19	17	2	Minder dan 1 dag	3	1	2
1 dag	5	2	3	2 dagen	1	0	1
2 dagen	7	3	4	5 dagen	1	1	0
3 dagen	2	0	2	1 week	1	1	0
4 dagen	1	1	0	3 weken	1	0	1
5 dagen	1	1	0	Minder dan 1 jaar	7	3	4
1 week	6	6	0				
2 weken	2	2	0	773 Morbus hemolyticus van foetus en pasgeborene door iso-immunisatie			
3 weken	2	2	0	Leeftijd	M + V	M	V
Van 28 dagen tot 1 maand	1	0	1	Minder dan 5 jaar	4	1	3
2 maanden	1	1	0	Minder dan 28 dagen	4	1	3
Van 6 tot 8 maanden	1	1	0	Minder dan 7 dagen	4	1	3
Minder dan 1 jaar	48	36	12	Minder dan 1 dag	3	0	3
				2 dagen	1	1	0
				Minder dan 1 jaar	4	1	3
770 Overige respiratoire aandoeningen van foetus en pasgeborene				774 Overige vormen van perinatale icterus			
Leeftijd	M + V	M	V	Leeftijd	M + V	M	V
Minder dan 5 jaar	21	10	11	Minder dan 5 jaar	1	0	1
Minder dan 28 dagen	16	8	8	Minder dan 28 dagen	1	0	1
Minder dan 7 dagen	15	7	8	1 week	1	0	1
Minder dan 1 dag	12	6	6	Minder dan 1 jaar	1	0	1
2 dagen	2	1	1				
4 dagen	1	0	1				
2 weken	1	1	0				
Van 28 dagen tot 1 maand	1	0	1				
2 maanden	2	1	1				
Van 6 tot 8 maanden	1	1	0				
Van 9 tot 11 maanden	1	0	1				
Minder dan 1 jaar	21	10	11				

Overlijdens van kinderen van minder dan 5 jaar, naar oorspronkelijke doodsoorzaak, geslacht en levensduur - vervolg

775 Endocriene en metabole stoornissen specifiek voor foetus en pasgeborene				779 Overige en niet scherp omschreven aandoeningen ontstaan in de perinatale periode			
Leeftijd	M + V	M	V	Leeftijd	M + V	M	V
Minder dan 5 jaar	2	1	1	Minder dan 5 jaar	12	8	4
Minder dan 28 dagen	2	1	1	Minder dan 28 dagen	10	7	3
Minder dan 7 dagen	2	1	1	Minder dan 7 dagen	8	7	1
1 dag	1	0	1	Minder dan 1 dag	3	2	1
3 dagen	1	1	0	1 dag	2	2	0
Minder dan 1 jaar	2	1	1	2 dagen	1	1	0
				3 dagen	2	2	0
				2 weken	1	0	1
				3 weken	1	0	1
				2 maanden	1	1	0
				Van 3 tot 5 maanden	1	0	1
				Minder dan 1 jaar	12	8	4
776 Hematologische stoornissen van foetus of pasgeborene				XVI. Symptomen en onvolledig omschreven ziektebeelden (780-799)			
Leeftijd	M + V	M	V	Leeftijd	M + V	M	V
Minder dan 5 jaar	2	2	0	Minder dan 5 jaar	167	113	54
Minder dan 28 dagen	2	2	0	Van 1 tot 4 jaar	15	12	3
Minder dan 7 dagen	2	2	0	Minder dan 28 dagen	7	6	1
Minder dan 1 dag	2	2	0	Minder dan 7 dagen	2	2	0
Minder dan 1 jaar	2	2	0	Minder dan 1 dag	1	1	0
				5 dagen	1	1	0
				1 week	1	1	0
				2 weken	2	2	0
				3 weken	2	1	1
				Van 28 dagen tot 1 maand	17	13	4
				2 maanden	33	23	10
				Van 3 tot 5 maanden	67	43	24
				Van 6 tot 8 maanden	19	10	9
				Van 9 tot 11 maanden	9	6	3
				Minder dan 1 jaar	152	101	51
				1 jaar	9	8	1
				2 jaar	6	4	2
777 Perinatale aandoeningen van de tractus digestivus				<i>Symptomen (780-789)</i>			
Leeftijd	M + V	M	V	Leeftijd	M + V	M	V
Minder dan 5 jaar	4	2	2	Minder dan 5 jaar	5	5	0
Minder dan 28 dagen	3	2	1	Van 1 tot 4 jaar	2	2	0
Minder dan 7 dagen	2	1	1	Van 28 dagen tot 1 maand	1	1	0
2 dagen	1	0	1	Van 3 tot 5 maanden	1	1	0
5 dagen	1	1	0	Van 9 tot 11 maanden	1	1	0
1 week	1	1	0	Minder dan 1 jaar	3	3	0
Van 9 tot 11 maanden	1	0	1	1 jaar	1	1	0
Minder dan 1 jaar	4	2	2	2 jaar	1	1	0
778 Aandoeningen van integumentum en temperatuurregulatie bij foetus of pasgeborene							
Leeftijd	M + V	M	V				
Minder dan 5 jaar	5	1	4				
Minder dan 28 dagen	5	1	4				
Minder dan 7 dagen	4	1	3				
Minder dan 1 dag	3	1	2				
1 dag	1	0	1				
1 week	1	0	1				
Minder dan 1 jaar	5	1	4				

Overlijdens van kinderen van minder dan 5 jaar, naar oorspronkelijke doodsoorzaak, geslacht en levensduur - vervolg

780 Algemene symptomen				798 Plotse dood door onbekende oorzaak			
Leeftijd	M + V	M	V	Leeftijd	M + V	M	V
Minder dan 5 jaar	3	3	0	Minder dan 5 jaar	144	94	50
Van 1 tot 4 jaar	1	1	0	Van 1 tot 4 jaar	5	4	1
Van 28 dagen tot 1 maand	1	1	0	Minder dan 28 dagen	5	4	1
Van 3 tot 5 maanden	1	1	0	Minder dan 7 dagen	1	1	0
Minder dan 1 jaar	2	2	0	Minder dan 1 dag	1	1	0
1 jaar	1	1	0	2 weken	2	2	0
786 Symptomen van het respiratoire stelsel en overige symptomen van de thorax				3 weken	2	1	1
Leeftijd	M + V	M	V	Van 28 dagen tot 1 maand	15	11	4
Minder dan 5 jaar	2	2	0	2 maanden	32	22	10
Van 1 tot 4 jaar	1	1	0	Van 3 tot 5 maanden	62	40	22
Van 9 tot 11 maanden	1	1	0	Van 6 tot 8 maanden	17	8	9
Minder dan 1 jaar	1	1	0	Van 9 tot 11 maanden	8	5	3
2 jaar	1	1	0	Minder dan 1 jaar	139	90	49
Onvolledig omschreven en onbekende oorzaken van ziekte en sterfte (797-799)				1 jaar	4	4	0
Leeftijd	M + V	M	V	2 jaar	1	0	1
Minder dan 5 jaar	162	108	54	799 Overige onvolledig omschreven en onbekende oorzaken van ziekte en sterfte			
Van 1 tot 4 jaar	13	10	3	Leeftijd	M + V	M	V
Minder dan 28 dagen	7	6	1	Minder dan 5 jaar	18	14	4
Minder dan 7 dagen	2	2	0	Van 1 tot 4 jaar	8	6	2
Minder dan 1 dag	1	1	0	Minder dan 28 dagen	2	2	0
5 dagen	1	1	0	Minder dan 7 dagen	1	1	0
1 week	1	1	0	5 dagen	1	1	0
2 weken	2	2	0	1 week	1	1	0
3 weken	2	1	1	Van 28 dagen tot 1 maand	1	1	0
Van 28 dagen tot 1 maand	16	12	4	2 maanden	1	1	0
2 maanden	33	23	10	Van 3 tot 5 maanden	4	2	2
Van 3 tot 5 maanden	66	42	24	Van 6 tot 8 maanden	2	2	0
Van 6 tot 8 maanden	19	10	9	Minder dan 1 jaar	10	8	2
Van 9 tot 11 maanden	8	5	3	1 jaar	4	3	1
Minder dan 1 jaar	149	98	51	2 jaar	4	3	1
1 jaar	8	7	1	Gewelddadige dood E800 - E999			
2 jaar	5	3	2	Leeftijd	M + V	M	V
				Minder dan 5 jaar	86	52	34
				Van 1 tot 4 jaar	57	37	20
				Minder dan 28 dagen	2	1	1
				Minder dan 7 dagen	1	0	1
				Minder dan 1 dag	1	0	1
				3 weken	1	1	0
				Van 28 dagen tot 1 maand	1	1	0
				2 maanden	6	3	3
				Van 3 tot 5 maanden	7	2	5
				Van 6 tot 8 maanden	9	7	2
				Van 9 tot 11 maanden	4	1	3
				Minder dan 1 jaar	29	15	14
				1 jaar	14	8	6
				2 jaar	19	11	8
				3 jaar	14	10	4
				4 jaar	10	8	2

Overlijdens van kinderen van minder dan 5 jaar, naar oorspronkelijke doodsoorzaak, geslacht en levensduur - vervolg

XVII. Aanvullende classificatie van uitwendige oorzaken van letsel en vergiftiging (E800-E999)			
Leeftijd	M + V	M	V
Minder dan 5 jaar	86	52	34
Van 1 tot 4 jaar	57	37	20
Minder dan 28 dagen	2	1	1
Minder dan 7 dagen	1	0	1
Minder dan 1 dag	1	0	1
3 weken	1	1	0
Van 28 dagen tot 1 maand	1	1	0
2 maanden	6	3	3
Van 3 tot 5 maanden	7	2	5
Van 6 tot 8 maanden	9	7	2
Van 9 tot 11 maanden	4	1	3
Minder dan 1 jaar	29	15	14
1 jaar	14	8	6
2 jaar	19	11	8
3 jaar	14	10	4
4 jaar	10	8	2

Verkeersongevallen met een motorvoertuig (E810-E819)			
Leeftijd	M + V	M	V
Minder dan 5 jaar	18	10	8
Van 1 tot 4 jaar	17	10	7
Van 3 tot 5 maanden	1	0	1
Minder dan 1 jaar	1	0	1
1 jaar	1	0	1
2 jaar	4	2	2
3 jaar	9	6	3
4 jaar	3	2	1

E814 Verkeersongeval door botsing van een motorvoertuig met een voetganger			
Leeftijd	M + V	M	V
Minder dan 5 jaar	2	1	1
Van 1 tot 4 jaar	2	1	1
3 jaar	2	1	1

E816 Verkeersongeval met een motorvoertuig door verlies van controle, zonder botsing op de openbare weg			
Leeftijd	M + V	M	V
Minder dan 5 jaar	1	1	0
Van 1 tot 4 jaar	1	1	0
3 jaar	1	1	0

E819 Niet gespecificeerd verkeersongeval met een motorvoertuig			
Leeftijd	M + V	M	V
Minder dan 5 jaar	15	8	7
Van 1 tot 4 jaar	14	8	6
Van 3 tot 5 maanden	1	0	1
Minder dan 1 jaar	1	0	1
1 jaar	1	0	1
2 jaar	4	2	2
3 jaar	6	4	2
4 jaar	3	2	1

Accidentele vergiftiging door geneesmiddelen en biologische stoffen (E850-E858)			
Leeftijd	M + V	M	V
Minder dan 5 jaar	2	1	1
Van 1 tot 4 jaar	1	1	0
Van 3 tot 5 maanden	1	0	1
Minder dan 1 jaar	1	0	1
1 jaar	1	1	0

E854 Accidentele vergiftiging door andere psychotrope stoffen			
Leeftijd	M + V	M	V
Minder dan 5 jaar	2	1	1
Van 1 tot 4 jaar	1	1	0
Van 3 tot 5 maanden	1	0	1
Minder dan 1 jaar	1	0	1
1 jaar	1	1	0

Accidentele vergiftiging door andere vaste en vloeibare stoffen, gassen en dampen (E860-E869)			
Leeftijd	M + V	M	V
Minder dan 5 jaar	3	2	1
Van 1 tot 4 jaar	3	2	1
1 jaar	1	1	0
2 jaar	2	1	1

E868 Accidentele vergiftiging door ander gebruiksgas en ander koolmonoxyde van andere herkomst			
Leeftijd	M + V	M	V
Minder dan 5 jaar	3	2	1
Van 1 tot 4 jaar	3	2	1
1 jaar	1	1	0
2 jaar	2	1	1

Complicaties bij patiënten tijdens genees- en heelkundige behandeling (E870-E876)			
Leeftijd	M + V	M	V
Minder dan 5 jaar	1	1	0
Van 1 tot 4 jaar	1	1	0
2 jaar	1	1	0

Overlijdens van kinderen van minder dan 5 jaar, naar oorspronkelijke doodsoorzaak, geslacht en levensduur - vervolg

E870 Accidentele snede, punctie, perforatie of bloeding tijdens de ingreep			
Leeftijd	M + V	M	V
Minder dan 5 jaar	1	1	0
Van 1 tot 4 jaar	1	1	0
2 jaar	1	1	0

Accidentele val (E880-E888)			
Leeftijd	M + V	M	V
Minder dan 5 jaar	4	3	1
Van 1 tot 4 jaar	1	1	0
2 maanden	1	0	1
Van 6 tot 8 maanden	1	1	0
Van 9 tot 11 maanden	1	1	0
Minder dan 1 jaar	3	2	1
3 jaar	1	1	0

E883 Val in gat of andere opening in de oppervlakte			
Leeftijd	M + V	M	V
Minder dan 5 jaar	1	0	1
2 maanden	1	0	1
Minder dan 1 jaar	1	0	1

E884 Andere val van het ene niveau naar het andere			
Leeftijd	M + V	M	V
Minder dan 5 jaar	1	1	0
Van 9 tot 11 maanden	1	1	0
Minder dan 1 jaar	1	1	0

E887 Fractuur, met gespecificeerde oorzaak			
Leeftijd	M + V	M	V
Minder dan 5 jaar	1	1	0
Van 1 tot 4 jaar	1	1	0
3 jaar	1	1	0

E888 Overige en niet gespecificeerde val			
Leeftijd	M + V	M	V
Minder dan 5 jaar	1	1	0
Van 6 tot 8 maanden	1	1	0
Minder dan 1 jaar	1	1	0

Ongevallen veroorzaakt door vuur en vlammen (E890-E899)			
Leeftijd	M + V	M	V
Minder dan 5 jaar	6	5	1
Van 1 tot 4 jaar	5	4	1
Van 6 tot 8 maanden	1	1	0
Minder dan 1 jaar	1	1	0
1 jaar	1	1	0
2 jaar	2	1	1
3 jaar	1	1	0
4 jaar	1	1	0

E890 Brand in een particuliere woning			
Leeftijd	M + V	M	V
Minder dan 5 jaar	5	4	1
Van 1 tot 4 jaar	5	4	1
1 jaar	1	1	0
2 jaar	2	1	1
3 jaar	1	1	0
4 jaar	1	1	0

E899 Ongeval veroorzaakt door niet gespecificeerd vuur			
Leeftijd	M + V	M	V
Minder dan 5 jaar	1	1	0
Van 6 tot 8 maanden	1	1	0
Minder dan 1 jaar	1	1	0

E904 Honger, dorst, blootstelling aan weer en wind, verwaarlozing			
Leeftijd	M + V	M	V
Minder dan 5 jaar	1	0	1
Van 1 tot 4 jaar	1	0	1
1 jaar	1	0	1

Ongevallen veroorzaakt door onderdompeling, verstikking en vreemde lichamen (E910-E915)			
Leeftijd	M + V	M	V
Minder dan 5 jaar	35	19	16
Van 1 tot 4 jaar	17	12	5
Minder dan 28 dagen	2	1	1
Minder dan 7 dagen	1	0	1
Minder dan 1 dag	1	0	1
3 weken	1	1	0
2 maanden	4	2	2
Van 3 tot 5 maanden	3	0	3
Van 6 tot 8 maanden	6	4	2
Van 9 tot 11 maanden	3	0	3
Minder dan 1 jaar	18	7	11
1 jaar	4	2	2
2 jaar	7	5	2
3 jaar	2	1	1
4 jaar	4	4	0

Overlijdens van kinderen van minder dan 5 jaar, naar oorspronkelijke doodsoorzaak, geslacht en levensduur - vervolg en einde

E910 Accidentele verdrinking en onderdompeling			
Leeftijd	M + V	M	V
Minder dan 5 jaar	16	12	4
Van 1 tot 4 jaar	13	11	2
Minder dan 28 dagen	1	0	1
Minder dan 7 dagen	1	0	1
Minder dan 1 dag	1	0	1
Van 6 tot 8 maanden	1	1	0
Van 9 tot 11 maanden	1	0	1
Minder dan 1 jaar	3	1	2
1 jaar	2	2	0
2 jaar	6	4	2
3 jaar	1	1	0
4 jaar	4	4	0

E911 Luchtwegobstructie of verstikking veroorzaakt door inademing of inname van voedsel			
Leeftijd	M + V	M	V
Minder dan 5 jaar	11	5	6
Van 1 tot 4 jaar	2	1	1
Minder dan 28 dagen	1	1	0
3 weken	1	1	0
2 maanden	3	2	1
Van 3 tot 5 maanden	3	0	3
Van 6 tot 8 maanden	2	1	1
Minder dan 1 jaar	9	4	5
1 jaar	1	0	1
2 jaar	1	1	0

E913 Accidentele mechanische verstikking			
Leeftijd	M + V	M	V
Minder dan 5 jaar	8	2	6
Van 1 tot 4 jaar	2	0	2
2 maanden	1	0	1
Van 6 tot 8 maanden	3	2	1
Van 9 tot 11 maanden	2	0	2
Minder dan 1 jaar	6	2	4
1 jaar	1	0	1
3 jaar	1	0	1

Overige ongevallen (E916-E928)			
Leeftijd	M + V	M	V
Minder dan 5 jaar	7	5	2
Van 1 tot 4 jaar	6	4	2
Van 3 tot 5 maanden	1	1	0
Minder dan 1 jaar	1	1	0
1 jaar	3	2	1
2 jaar	2	1	1
3 jaar	1	1	0

E916 Accidenteel getroffen door vallend voorwerp			
Leeftijd	M + V	M	V
Minder dan 5 jaar	1	1	0
Van 1 tot 4 jaar	1	1	0
1 jaar	1	1	0

E917 Accidentele botsing met voorwerpen of personen			
Leeftijd	M + V	M	V
Minder dan 5 jaar	1	1	0
Van 3 tot 5 maanden	1	1	0
Minder dan 1 jaar	1	1	0

E918 Accidentele beklemming in of tussen voorwerpen			
Leeftijd	M + V	M	V
Minder dan 5 jaar	1	0	1
Van 1 tot 4 jaar	1	0	1
2 jaar	1	0	1

E919 Ongevallen veroorzaakt door machines			
Leeftijd	M + V	M	V
Minder dan 5 jaar	2	1	1
Van 1 tot 4 jaar	2	1	1
1 jaar	1	0	1
2 jaar	1	1	0

E924 Ongeval veroorzaakt door hete stoffen of voorwerpen, stoom en caustische of corrosieve stoffen			
Leeftijd	M + V	M	V
Minder dan 5 jaar	1	1	0
Van 1 tot 4 jaar	1	1	0
1 jaar	1	1	0

E928 Overige en niet gespecificeerde accidentele of omgevingsgebonden oorzaken			
Leeftijd	M + V	M	V
Minder dan 5 jaar	1	1	0
Van 1 tot 4 jaar	1	1	0
3 jaar	1	1	0

Overlijdens van kinderen van minder dan 5 jaar, naar oorspronkelijke doodsoorzaak, geslacht en levensduur - vervolg en einde

<i>Moord en opzettelijk door anderen toegebracht letsel (E960-E969)</i>			
Leeftijd	M + V	M	V
Minder dan 5 jaar	6	3	3
Van 1 tot 4 jaar	5	2	3
Van 3 tot 5 maanden	1	1	0
Minder dan 1 jaar	1	1	0
1 jaar	2	1	1
2 jaar	1	0	1
4 jaar	2	1	1

<i>E984 Onderdompeling (verdrinking), niet-duidelijk accidenteel of opzettelijk</i>			
Leeftijd	M + V	M	V
Minder dan 5 jaar	1	1	0
Van 28 dagen tot 1 maand	1	1	0
Minder dan 1 jaar	1	1	0

<i>E988 Letsel door andere en niet gespecificeerde middelen, niet-duidelijk accidenteel of opzettelijk</i>			
Leeftijd	M + V	M	V
Minder dan 5 jaar	1	1	0
Van 6 tot 8 maanden	1	1	0
Minder dan 1 jaar	1	1	0

<i>E963 Aanslag door ophanging en strangulatie</i>			
Leeftijd	M + V	M	V
Minder dan 5 jaar	2	2	0
Van 1 tot 4 jaar	2	2	0
1 jaar	1	1	0
4 jaar	1	1	0

<i>E965 Aanslag met vuurwapens en explosieven</i>			
Leeftijd	M + V	M	V
Minder dan 5 jaar	2	0	2
Van 1 tot 4 jaar	2	0	2
2 jaar	1	0	1
4 jaar	1	0	1

<i>E968 Aanslag met andere en niet gespecificeerde middelen</i>			
Leeftijd	M + V	M	V
Minder dan 5 jaar	2	1	1
Van 1 tot 4 jaar	1	0	1
Van 3 tot 5 maanden	1	1	0
Minder dan 1 jaar	1	1	0
1 jaar	1	0	1

<i>Letsel waarvan niet bekend is of het al dan niet-opzettelijk is ontstaan (E980-E989)</i>			
Leeftijd	M + V	M	V
Minder dan 5 jaar	3	3	0
Van 28 dagen tot 1 maand	1	1	0
2 maanden	1	1	0
Van 6 tot 8 maanden	1	1	0
Minder dan 1 jaar	3	3	0

<i>E980 Vergiftiging door vaste of vloeibare stoffen, niet-accidenteel of opzettelijk</i>			
Leeftijd	M + V	M	V
Minder dan 5 jaar	1	1	0
2 maanden	1	1	0
Minder dan 1 jaar	1	1	0

Overlijdens van kinderen van minder dan 5 jaar, naar oorspronkelijke doodsoorzaak, geslacht en levensduur - Per Gewest
België

Alle oorzaken 001 - E999				Gewelddadige dood E800 - E999			
Leeftijd	M + V	Mannen	Vrouwen	Leeftijd	M + V	Mannen	Vrouwen
Minder dan 5 jaar	867	535	332	Minder dan 5 jaar	86	52	34
Van 1 tot 4 jaar	173	103	70	Van 1 tot 4 jaar	57	37	20
Minder dan 28 dagen	396	248	148	Minder dan 28 dagen	2	1	1
Minder dan 7 dagen	316	196	120	Minder dan 7 dagen	1	0	1
Minder dan 1 dag	181	118	63	Minder dan 1 dag	1	0	1
1 dag	40	22	18	3 weken	1	1	0
2 dagen	43	23	20	Van 28 dagen tot 1 maand	1	1	0
3 dagen	22	15	7	2 maanden	6	3	3
4 dagen	16	9	7	Van 3 tot 5 maanden	7	2	5
5 dagen	11	7	4	Van 6 tot 8 maanden	9	7	2
6 dagen	3	2	1	Van 9 tot 11 maanden	4	1	3
1 week	47	29	18	Minder dan 1 jaar	29	15	14
2 weken	14	12	2	1 jaar	14	8	6
3 weken	19	11	8	2 jaar	19	11	8
Van 28 dagen tot 1 maand	54	36	18	3 jaar	14	10	4
2 maanden	61	39	22	4 jaar	10	8	2
Van 3 tot 5 maanden	117	72	45				
Van 6 tot 8 maanden	40	25	15				
Van 9 tot 11 maanden	26	12	14				
Minder dan 1 jaar	694	432	262				
1 jaar	70	41	29				
2 jaar	50	29	21				
3 jaar	28	15	13				
4 jaar	25	18	7				
Natuurlijke dood 001 - 799							
Leeftijd	M + V	Mannen	Vrouwen				
Minder dan 5 jaar	781	483	298				
Van 1 tot 4 jaar	116	66	50				
Minder dan 28 dagen	394	247	147				
Minder dan 7 dagen	315	196	119				
Minder dan 1 dag	180	118	62				
1 dag	40	22	18				
2 dagen	43	23	20				
3 dagen	22	15	7				
4 dagen	16	9	7				
5 dagen	11	7	4				
6 dagen	3	2	1				
1 week	47	29	18				
2 weken	14	12	2				
3 weken	18	10	8				
Van 28 dagen tot 1 maand	53	35	18				
2 maanden	55	36	19				
Van 3 tot 5 maanden	110	70	40				
Van 6 tot 8 maanden	31	18	13				
Van 9 tot 11 maanden	22	11	11				
Minder dan 1 jaar	665	417	248				
1 jaar	56	33	23				
2 jaar	31	18	13				
3 jaar	14	5	9				
4 jaar	15	10	5				

Overlijdens van kinderen van minder dan 5 jaar, naar oorspronkelijke doodsoorzaak, geslacht en levensduur - Per Gewest - vervolg
Brussels Hoofdstedelijk Gewest

Alle oorzaken 001 - E999				Gewelddadige dood E800 - E999			
Leeftijd	M + V	Mannen	Vrouwen	Leeftijd	M + V	Mannen	Vrouwen
Minder dan 5 jaar	103	65	38	Minder dan 5 jaar	11	8	3
Van 1 tot 4 jaar	19	14	5	Van 1 tot 4 jaar	7	7	0
Minder dan 28 dagen	43	24	19	2 maanden	2	0	2
Minder dan 7 dagen	36	19	17	Van 6 tot 8 maanden	1	1	0
Minder dan 1 dag	20	11	9	Van 9 tot 11 maanden	1	0	1
1 dag	2	2	0	Minder dan 1 jaar	4	1	3
2 dagen	5	2	3	1 jaar	1	1	0
3 dagen	3	2	1	2 jaar	3	3	0
4 dagen	5	2	3	3 jaar	2	2	0
5 dagen	1	0	1	4 jaar	1	1	0
1 week	3	2	1				
2 weken	1	1	0				
3 weken	3	2	1				
Van 28 dagen tot 1 maand	12	9	3				
2 maanden	11	5	6				
Van 3 tot 5 maanden	11	9	2				
Van 6 tot 8 maanden	2	2	0				
Van 9 tot 11 maanden	5	2	3				
Minder dan 1 jaar	84	51	33				
1 jaar	7	6	1				
2 jaar	6	4	2				
3 jaar	4	3	1				
4 jaar	2	1	1				
Natuurlijke dood 001 - 799							
Leeftijd	M + V	Mannen	Vrouwen				
Minder dan 5 jaar	92	57	35				
Van 1 tot 4 jaar	12	7	5				
Minder dan 28 dagen	43	24	19				
Minder dan 7 dagen	36	19	17				
Minder dan 1 dag	20	11	9				
1 dag	2	2	0				
2 dagen	5	2	3				
3 dagen	3	2	1				
4 dagen	5	2	3				
5 dagen	1	0	1				
1 week	3	2	1				
2 weken	1	1	0				
3 weken	3	2	1				
Van 28 dagen tot 1 maand	12	9	3				
2 maanden	9	5	4				
Van 3 tot 5 maanden	11	9	2				
Van 6 tot 8 maanden	1	1	0				
Van 9 tot 11 maanden	4	2	2				
Minder dan 1 jaar	80	50	30				
1 jaar	6	5	1				
2 jaar	3	1	2				
3 jaar	2	1	1				
4 jaar	1	0	1				

Overlijdens van kinderen van minder dan 5 jaar, naar oorspronkelijke doodsoorzaak, geslacht en levensduur - Per Gewest - vervolg
Vlaams Gewest

Alle oorzaken 001 - E999				Gewelddadige dood E800 - E999			
Leeftijd	M + V	Mannen	Vrouwen	Leeftijd	M + V	Mannen	Vrouwen
Minder dan 5 jaar	488	303	185	Minder dan 5 jaar	43	23	20
Van 1 tot 4 jaar	93	56	37	Van 1 tot 4 jaar	27	15	12
Minder dan 28 dagen	237	148	89	Minder dan 28 dagen	2	1	1
Minder dan 7 dagen	192	122	70	Minder dan 7 dagen	1	0	1
Minder dan 1 dag	116	79	37	Minder dan 1 dag	1	0	1
1 dag	27	15	12	3 weken	1	1	0
2 dagen	25	13	12	Van 28 dagen tot 1 maand	1	1	0
3 dagen	8	4	4	2 maanden	2	2	0
4 dagen	5	4	1	Van 3 tot 5 maanden	5	1	4
5 dagen	8	5	3	Van 6 tot 8 maanden	4	3	1
6 dagen	3	2	1	Van 9 tot 11 maanden	2	0	2
1 week	29	16	13	Minder dan 1 jaar	16	8	8
2 weken	5	4	1	1 jaar	8	4	4
3 weken	11	6	5	2 jaar	7	2	5
Van 28 dagen tot 1 maand	32	21	11	3 jaar	7	6	1
2 maanden	27	19	8	4 jaar	5	3	2
Van 3 tot 5 maanden	62	38	24				
Van 6 tot 8 maanden	24	16	8				
Van 9 tot 11 maanden	13	5	8				
Minder dan 1 jaar	395	247	148				
1 jaar	41	25	16				
2 jaar	22	12	10				
3 jaar	13	7	6				
4 jaar	17	12	5				
Natuurlijke dood 001 - 799							
Leeftijd	M + V	Mannen	Vrouwen				
Minder dan 5 jaar	445	280	165				
Van 1 tot 4 jaar	66	41	25				
Minder dan 28 dagen	235	147	88				
Minder dan 7 dagen	191	122	69				
Minder dan 1 dag	115	79	36				
1 dag	27	15	12				
2 dagen	25	13	12				
3 dagen	8	4	4				
4 dagen	5	4	1				
5 dagen	8	5	3				
6 dagen	3	2	1				
1 week	29	16	13				
2 weken	5	4	1				
3 weken	10	5	5				
Van 28 dagen tot 1 maand	31	20	11				
2 maanden	25	17	8				
Van 3 tot 5 maanden	57	37	20				
Van 6 tot 8 maanden	20	13	7				
Van 9 tot 11 maanden	11	5	6				
Minder dan 1 jaar	379	239	140				
1 jaar	33	21	12				
2 jaar	15	10	5				
3 jaar	6	1	5				
4 jaar	12	9	3				

Overlijdens van kinderen van minder dan 5 jaar, naar oorspronkelijke doodsoorzaak, geslacht en levensduur - Per Gewest - vervolg en einde
Waals Gewest

Alle oorzaken 001 - E999				Gewelddadige dood E800 - E999			
Leeftijd	M + V	Mannen	Vrouwen	Leeftijd	M + V	Mannen	Vrouwen
Minder dan 5 jaar	276	167	109	Minder dan 5 jaar	32	21	11
Van 1 tot 4 jaar	61	33	28	Van 1 tot 4 jaar	23	15	8
Minder dan 28 dagen	116	76	40	2 maanden	2	1	1
Minder dan 7 dagen	88	55	33	Van 3 tot 5 maanden	2	1	1
Minder dan 1 dag	45	28	17	Van 6 tot 8 maanden	4	3	1
1 dag	11	5	6	Van 9 tot 11 maanden	1	1	0
2 dagen	13	8	5	Minder dan 1 jaar	9	6	3
3 dagen	11	9	2	1 jaar	5	3	2
4 dagen	6	3	3	2 jaar	9	6	3
5 dagen	2	2	0	3 jaar	5	2	3
1 week	15	11	4	4 jaar	4	4	0
2 weken	8	7	1				
3 weken	5	3	2				
Van 28 dagen tot 1 maand	10	6	4				
2 maanden	23	15	8				
Van 3 tot 5 maanden	44	25	19				
Van 6 tot 8 maanden	14	7	7				
Van 9 tot 11 maanden	8	5	3				
Minder dan 1 jaar	215	134	81				
1 jaar	22	10	12				
2 jaar	22	13	9				
3 jaar	11	5	6				
4 jaar	6	5	1				
Natuurlijke dood 001 - 799							
Leeftijd	M + V	Mannen	Vrouwen				
Minder dan 5 jaar	244	146	98				
Van 1 tot 4 jaar	38	18	20				
Minder dan 28 dagen	116	76	40				
Minder dan 7 dagen	88	55	33				
Minder dan 1 dag	45	28	17				
1 dag	11	5	6				
2 dagen	13	8	5				
3 dagen	11	9	2				
4 dagen	6	3	3				
5 dagen	2	2	0				
1 week	15	11	4				
2 weken	8	7	1				
3 weken	5	3	2				
Van 28 dagen tot 1 maand	10	6	4				
2 maanden	21	14	7				
Van 3 tot 5 maanden	42	24	18				
Van 6 tot 8 maanden	10	4	6				
Van 9 tot 11 maanden	7	4	3				
Minder dan 1 jaar	206	128	78				
1 jaar	17	7	10				
2 jaar	13	7	6				
3 jaar	6	3	3				
4 jaar	2	1	1				

Mortinataliteit

Doodgeborenen

Evolutie van de mortinataliteit naar doodsoorzaak en naar geslacht

Totaal								
	1995	1994	1993	1992	1991	1990	1989	1979
Mannen + Vrouwen	580	507	598	651	648	682	715	979
Mannen	311	273	327	346	322	349	397	496
Vrouwen	269	234	271	305	326	333	318	483

XIV. Congenitale afwijkingen (740-759)

	1995	1994	1993	1992	1991	1990	1989	1979
Mannen + Vrouwen	73	62	64	66	67	75	85	118
Mannen	36	32	32	36	30	35	49	53
Vrouwen	37	30	32	30	37	40	36	65

XV. Aandoeningen tijdens de perinatale periode (760-779)

	1995	1994	1993	1992	1991	1990	1989	1979
Mannen + Vrouwen	502	439	530	581	575	603	625	859
Mannen	272	236	294	310	289	312	345	443
Vrouwen	230	203	236	271	286	291	280	416

XVI. Slecht omschreven of onbekende oorzaken (780-799)

	1993	1992	1991	1989
Mannen + Vrouwen	2	2	2	1
Mannen	1	0	1	1
Vrouwen	1	2	1	0

I - XIII. Andere natuurlijke oorzaken (000-739)

	1995	1992	1991	1990	1989
Mannen + Vrouwen	4	2	2	1	1
Mannen	2	0	0	1	1
Vrouwen	2	2	2	0	0

XVII. Ongevallen, zelfmoorden, doodslagen (E800-E999)

	1995	1994	1993	1991	1990	1989	1979
Mannen + Vrouwen	1	6	2	2	3	3	2
Mannen	1	5	0	2	1	1	0
Vrouwen	0	1	2	0	2	2	2

Doodgeborenen naar oorspronkelijke doodsoorzaak en provincie van gewone verblijfplaats van de moeder

Alle oorzaken 001 - E999			
	M + V	M	V
België	580	311	269
Brussels Hoofdstedelijk Gewest	76	43	33
Vlaams Gewest	306	165	141
Provincie Antwerpen	99	54	45
Provincie Limburg	43	19	24
Provincie Oost-Vlaanderen	75	41	34
Provincie Vlaams-Brabant	33	18	15
Provincie West-Vlaanderen	56	33	23
Waals Gewest	198	103	95
Provincie Waals-Brabant	22	14	8
Provincie Henegouwen	89	45	44
Provincie Luik	49	23	26
Provincie Luxemburg	15	7	8
Provincie Namen	23	14	9

Natuurlijke dood 001 - 799			
	M + V	M	V
België	579	310	269
Brussels Hoofdstedelijk Gewest	76	43	33
Vlaams Gewest	306	165	141
Provincie Antwerpen	99	54	45
Provincie Limburg	43	19	24
Provincie Oost-Vlaanderen	75	41	34
Provincie Vlaams-Brabant	33	18	15
Provincie West-Vlaanderen	56	33	23
Waals Gewest	197	102	95
Provincie Waals-Brabant	22	14	8
Provincie Henegouwen	89	45	44
Provincie Luik	49	23	26
Provincie Luxemburg	14	6	8
Provincie Namen	23	14	9

III. Endocriene, voedings- en stofwisselingsziekten en immuniteitsstoornissen (240 - 279)			
	M + V	M	V
België	1	0	1
Provincie Oost-Vlaanderen	1	0	1

Overige stofwisselings- en immuniteitsstoornissen (270-279)			
	M + V	M	V
België	1	0	1
Provincie Oost-Vlaanderen	1	0	1

277 Overige en niet gespecificeerde stofwisselingsstoornissen			
	M + V	M	V
België	1	0	1
Provincie Oost-Vlaanderen	1	0	1

VI. Ziekten van het zenuwstelsel en de zintuigen (320-389)			
	M + V	M	V
België	1	1	0
Provincie Oost-Vlaanderen	1	1	0

Aandoeningen van het perifere zenuwstelsel (350-359)			
	M + V	M	V
België	1	1	0
Provincie Oost-Vlaanderen	1	1	0

359 Spierdystrofieën en andere myopathieën			
	M + V	M	V
België	1	1	0
Provincie Oost-Vlaanderen	1	1	0

VII. Ziekten van tractus circulatorius (390-459)			
	M + V	M	V
België	2	1	1
Provincie Oost-Vlaanderen	1	0	1
Provincie Henegouwen	1	1	0

Overige hartaandoeningen (420-429)			
	M + V	M	V
België	2	1	1
Provincie Oost-Vlaanderen	1	0	1
Provincie Henegouwen	1	1	0

425 Cardiomyopathie			
	M + V	M	V
België	1	0	1
Provincie Oost-Vlaanderen	1	0	1

427 Stoornissen van het hartritme			
	M + V	M	V
België	1	1	0
Provincie Henegouwen	1	1	0

Dodgeborenen naar oorspronkelijke doodsoorzaak en provincie van gewone verblijfplaats van de moeder - vervolg

XIV. Congenitale afwijkingen (740-759)			
	M + V	M	V
België	73	36	37
Provincie Antwerpen	11	5	6
Provincie Limburg	7	3	4
Provincie Oost-Vlaanderen	11	7	4
Provincie Vlaams-Brabant	6	3	3
Provincie West-Vlaanderen	4	2	2
Provincie Waals-Brabant	2	1	1
Provincie Henegouwen	8	5	3
Provincie Luik	6	1	5
Provincie Luxemburg	1	0	1
Provincie Namen	6	5	1

740 Anencefalie en soortgelijke afwijkingen			
	M + V	M	V
België	3	0	3
Provincie Luik	1	0	1

741 Spina bifida			
	M + V	M	V
België	9	6	3
Provincie Antwerpen	3	2	1
Provincie Limburg	2	1	1
Provincie Oost-Vlaanderen	3	2	1
Provincie Luik	1	1	0

742 Overige congenitale afwijkingen van het zenuwstelsel			
	M + V	M	V
België	8	4	4
Provincie Antwerpen	1	0	1
Provincie Oost-Vlaanderen	1	1	0
Provincie Vlaams-Brabant	1	1	0
Provincie West-Vlaanderen	1	1	0
Provincie Henegouwen	1	0	1
Provincie Luik	1	0	1

745 Congenitale afwijkingen van de bulbus cordis en de sluiting van het hartseptum			
	M + V	M	V
België	6	3	3
Provincie Oost-Vlaanderen	1	0	1
Provincie Vlaams-Brabant	2	1	1
Provincie Henegouwen	1	1	0
Provincie Namen	1	1	0

746 Overige congenitale hartafwijkingen			
	M + V	M	V
België	7	3	4
Provincie Antwerpen	2	1	1
Provincie Limburg	2	2	0
Provincie West-Vlaanderen	1	0	1
Provincie Luxemburg	1	0	1
Provincie Namen	1	0	1

751 Overige congenitale afwijkingen van de tractus digestivus			
	M + V	M	V
België	1	0	1
Provincie Oost-Vlaanderen	1	0	1

753 Congenitale afwijkingen van nier en urinewegen			
	M + V	M	V
België	4	3	1
Provincie Antwerpen	1	0	1
Provincie Oost-Vlaanderen	2	2	0
Provincie Namen	1	1	0

754 Bepaalde congenitale misvormingen van spierstelsel en skelet			
	M + V	M	V
België	4	3	1
Provincie Antwerpen	1	0	1
Provincie Waals-Brabant	1	1	0
Provincie Namen	1	1	0

755 Overige congenitale afwijkingen van de extremiteiten			
	M + V	M	V
België	1	0	1
Provincie Henegouwen	1	0	1

756 Overige congenitale afwijkingen van het spierstelsel en skelet			
	M + V	M	V
België	1	0	1
Provincie Limburg	1	0	1

Doodgeborenen naar oorspronkelijke doodsoorzaak en provincie van gewone verblijfplaats van de moeder - vervolg

758 Chromosomale afwijkingen			
	M + V	M	V
België	15	6	9
Provincie Antwerpen	1	0	1
Provincie Limburg	1	0	1
Provincie Oost-Vlaanderen	2	1	1
Provincie Vlaams-Brabant	3	1	2
Provincie West-Vlaanderen	2	1	1
Provincie Waals-Brabant	1	0	1
Provincie Henegouwen	3	2	1
Provincie Luik	1	0	1

759 Overige en niet gespecificeerde congenitale afwijkingen			
	M + V	M	V
België	14	8	6
Provincie Antwerpen	2	2	0
Provincie Limburg	1	0	1
Provincie Oost-Vlaanderen	1	1	0
Provincie Henegouwen	2	2	0
Provincie Luik	2	0	2
Provincie Namen	2	2	0

XV. Aandoeningen ontstaan in de perinatale periode (760-779)			
	M + V	M	V
België	502	272	230
Provincie Antwerpen	88	49	39
Provincie Limburg	36	16	20
Provincie Oost-Vlaanderen	61	33	28
Provincie Vlaams-Brabant	27	15	12
Provincie West-Vlaanderen	52	31	21
Provincie Waals-Brabant	20	13	7
Provincie Henegouwen	80	39	41
Provincie Luik	43	22	21
Provincie Luxemburg	13	6	7
Provincie Namen	17	9	8

760 Afwijkingen bij foetus of pasgeborene ten gevolge van aandoeningen bij de moeder die niet in verband hoeven te staan met de bestaande zwangerschap			
	M + V	M	V
België	27	10	17
Provincie Antwerpen	8	3	5
Provincie Limburg	2	1	1
Provincie Oost-Vlaanderen	5	1	4
Provincie Vlaams-Brabant	1	1	0
Provincie West-Vlaanderen	4	2	2
Provincie Henegouwen	4	1	3
Provincie Luik	1	1	0

761 Afwijkingen bij foetus of pasgeborene door zwangerschapscomplicaties bij de moeder			
	M + V	M	V
België	10	7	3
Provincie Antwerpen	1	0	1
Provincie Limburg	1	1	0
Provincie West-Vlaanderen	2	1	1
Provincie Henegouwen	3	3	0
Provincie Luxemburg	1	0	1

762 Aandoeningen van foetus of pasgeborene door afwijkingen van placenta, navelstreng en vliezen			
	M + V	M	V
België	189	111	78
Provincie Antwerpen	39	22	17
Provincie Limburg	19	9	10
Provincie Oost-Vlaanderen	29	21	8
Provincie Vlaams-Brabant	13	9	4
Provincie West-Vlaanderen	26	17	9
Provincie Waals-Brabant	5	3	2
Provincie Henegouwen	20	9	11
Provincie Luik	13	7	6
Provincie Luxemburg	5	2	3
Provincie Namen	7	5	2

763 Afwijkingen van foetus of pasgeborene door andere complicaties van de baring			
	M + V	M	V
België	8	4	4
Provincie Henegouwen	7	3	4

764 Trage groei en ondervoeding van de foetus			
	M + V	M	V
België	7	3	4
Provincie Limburg	2	0	2
Provincie Oost-Vlaanderen	3	1	2
Provincie West-Vlaanderen	1	1	0
Provincie Henegouwen	1	1	0

765 Afwijkingen door korte zwangerschapsduur en niet gespecificeerd laag geboortegewicht			
	M + V	M	V
België	1	0	1
Provincie Luik	1	0	1

766 Afwijkingen door lange zwangerschapsduur en hoog geboortegewicht			
	M + V	M	V
België	1	1	0
Provincie Vlaams-Brabant	1	1	0

Doodgeborenen naar oorspronkelijke doodsoorzaak en provincie van gewone verblijfplaats van de moeder - vervolg en einde

768 Intra-uteriene hypoxie en asfyxie bij de geboorte			
	M + V	M	V
België	47	23	24
Provincie Antwerpen	7	4	3
Provincie Limburg	1	0	1
Provincie Oost-Vlaanderen	4	1	3
Provincie West-Vlaanderen	3	1	2
Provincie Waals-Brabant	8	6	2
Provincie Henegouwen	6	2	4
Provincie Luik	3	0	3
Provincie Luxemburg	2	1	1
Provincie Namen	2	1	1

770 Overige respiratoire aandoeningen van foetus en pasgeborene			
	M + V	M	V
België	2	1	1
Provincie Limburg	1	0	1
Provincie West-Vlaanderen	1	1	0

771 Infecties specifiek voor de perinatale periode			
	M + V	M	V
België	8	5	3
Provincie Antwerpen	1	1	0
Provincie Oost-Vlaanderen	2	0	2
Provincie Vlaams-Brabant	2	1	1
Provincie West-Vlaanderen	1	1	0
Provincie Henegouwen	1	1	0

772 Bloedverlies bij foetus en pasgeborene			
	M + V	M	V
België	5	0	5
Provincie Antwerpen	1	0	1
Provincie Oost-Vlaanderen	2	0	2
Provincie Vlaams-Brabant	2	0	2

773 Morbus hemolyticus van foetus en pasgeborene door iso-immunisatie			
	M + V	M	V
België	2	1	1
Provincie Oost-Vlaanderen	1	1	0
Provincie Henegouwen	1	0	1

775 Endocriene en metabole stoornissen specifiek voor foetus en pasgeborene			
	M + V	M	V
België	3	1	2
Provincie Antwerpen	2	1	1
Provincie Limburg	1	0	1

776 Hematologische stoornissen van foetus of pasgeborene			
	M + V	M	V
België	1	1	0
Provincie Antwerpen	1	1	0

778 Aandoeningen van integumentum en temperatuurregulatie bij foetus of pasgeborene			
	M + V	M	V
België	3	1	2
Provincie Antwerpen	3	1	2

779 Overige en niet scherp omschreven aandoeningen ontstaan in de perinatale periode			
	M + V	M	V
België	188	103	85
Provincie Antwerpen	25	16	9
Provincie Limburg	9	5	4
Provincie Oost-Vlaanderen	15	8	7
Provincie Vlaams-Brabant	8	3	5
Provincie West-Vlaanderen	14	7	7
Provincie Waals-Brabant	7	4	3
Provincie Henegouwen	37	19	18
Provincie Luik	25	14	11
Provincie Luxemburg	5	3	2
Provincie Namen	8	3	5

Gewelddadige dood E800 - E999			
	M + V	M	V
België	1	1	0
Waals Gewest	1	1	0
Provincie Luxemburg	1	1	0

XVII. Aanvullende classificatie van uitwendige oorzaken van letsel en vergiftiging (E800-E999)			
	M + V	M	V
België	1	1	0
Provincie Luxemburg	1	1	0

Verkeersongevallen met een motorvoertuig (E810-E819)			
	M + V	M	V
België	1	1	0
Provincie Luxemburg	1	1	0

E819 Niet gespecificeerd verkeersongeval met een motorvoertuig			
	M + V	M	V
België	1	1	0
Provincie Luxemburg	1	1	0

Perinatale mortaliteit

Doodgeborenen en kinderen van 0 tot 6 dagen

Evolutie van de perinatale mortaliteit naar doodsoorzakengroep en naar geslacht

Totaal								
	1995	1994	1993	1992	1991	1990	1989	1979
Mannen + Vrouwen	316	350	396	405	442	424	444	852
Mannen	196	188	231	225	263	261	275	501
Vrouwen	120	162	165	180	179	163	169	351

XIV. Congenitale afwijkingen (740-759)

	1995	1994	1993	1992	1991	1990	1989	1979
Mannen + Vrouwen	112	100	137	125	156	137	139	207
Mannen	71	46	83	73	90	85	84	114
Vrouwen	41	54	54	52	66	52	55	93

XV. Aandoeningen tijdens de perinatale periode (760-779)

	1995	1994	1993	1992	1991	1990	1989	1979
Mannen + Vrouwen	195	243	253	261	265	273	298	623
Mannen	122	137	146	141	162	167	188	375
Vrouwen	73	106	107	120	103	106	110	248

XVI. Slecht omschreven of onbekende oorzaken (780-799)

	1995	1994	1993	1992	1991	1990	1989	1979
Mannen + Vrouwen	2	6	3	6	13	6	4	15
Mannen	2	5	2	4	9	5	3	6
Vrouwen	0	1	1	2	4	1	1	9

I - XIII. Andere natuurlijke oorzaken (000-739)

	1995	1994	1993	1992	1991	1990	1989	1979
Mannen + Vrouwen	6	1	3	10	7	7	3	6
Mannen	1	0	0	6	2	4	0	5
Vrouwen	5	1	3	4	5	3	3	1

XVII. Ongevallen, zelfmoorden, doodslagen (E800-E999)

	1995	1992	1991	1990	1979
Mannen + Vrouwen	1	3	1	1	1
Mannen	0	1	0	0	1
Vrouwen	1	2	1	1	0

Dodgeborenen en pasgeborenen van 0 - 6 dagen naar oorspronkelijke doodsoorzakengroep, geslacht en provincie

Alle oorzaken 001 - E999

	Totaal			Dodgeborenen			0-6 dagen		
	M + V	M	V	M + V	M	V	M + V	M	V
België	896	507	389	580	311	269	316	196	120
<i>Brussels Hoofdstedelijk Gewest</i>	112	62	50	76	43	33	36	19	17
<i>Vlaams Gewest</i>	498	287	211	306	165	141	192	122	70
Provincie Antwerpen	147	87	60	99	54	45	48	33	15
Provincie Limburg	67	35	32	43	19	24	24	16	8
Provincie Oost-Vlaanderen	127	65	62	75	41	34	52	24	28
Provincie Vlaams-Brabant	65	41	24	33	18	15	32	23	9
Provincie West-Vlaanderen	92	59	33	56	33	23	36	26	10
<i>Waals Gewest</i>	286	158	128	198	103	95	88	55	33
Provincie Waals-Brabant	24	15	9	22	14	8	2	1	1
Provincie Henegouwen	113	61	52	89	45	44	24	16	8
Provincie Luik	81	42	39	49	23	26	32	19	13
Provincie Luxemburg	23	11	12	15	7	8	8	4	4
Provincie Namen	45	29	16	23	14	9	22	15	7

Natuurlijke dood 001 - 799

	Totaal			Dodgeborenen			0-6 dagen		
	M + V	M	V	M + V	M	V	M + V	M	V
België	894	506	388	579	310	269	315	196	119
<i>Brussels Hoofdstedelijk Gewest</i>	112	62	50	76	43	33	36	19	17
<i>Vlaams Gewest</i>	497	287	210	306	165	141	191	122	69
Provincie Antwerpen	146	87	59	99	54	45	47	33	14
Provincie Limburg	67	35	32	43	19	24	24	16	8
Provincie Oost-Vlaanderen	127	65	62	75	41	34	52	24	28
Provincie Vlaams-Brabant	65	41	24	33	18	15	32	23	9
Provincie West-Vlaanderen	92	59	33	56	33	23	36	26	10
<i>Waals Gewest</i>	285	157	128	197	102	95	88	55	33
Provincie Waals-Brabant	24	15	9	22	14	8	2	1	1
Provincie Henegouwen	113	61	52	89	45	44	24	16	8
Provincie Luik	81	42	39	49	23	26	32	19	13
Provincie Luxemburg	22	10	12	14	6	8	8	4	4
Provincie Namen	45	29	16	23	14	9	22	15	7

II. Neoplasmata (140-239) (nieuwvormingen of tumoren)

	Totaal			Dodgeborenen			0-6 dagen		
	M + V	M	V	M + V	M	V	M + V	M	V
België	1	0	1	0	0	0	1	0	1
Provincie Oost-Vlaanderen	1	0	1	0	0	0	1	0	1

III. Endocriene, voedings- en stofwisselingsziekten en immuunstoornissen (240 - 279)

	Totaal			Dodgeborenen			0-6 dagen		
	M + V	M	V	M + V	M	V	M + V	M	V
België	4	0	4	1	0	1	3	0	3
Provincie Antwerpen	1	0	1	0	0	0	1	0	1
Provincie Oost-Vlaanderen	1	0	1	1	0	1	0	0	0
Provincie West-Vlaanderen	1	0	1	0	0	0	1	0	1
Provincie Waals-Brabant	1	0	1	0	0	0	1	0	1

VI. Ziekten van het zenuwstelsel en de zintuigen (320-389)

	Totaal			Dodgeborenen			0-6 dagen		
	M + V	M	V	M + V	M	V	M + V	M	V
België	2	2	0	1	1	0	1	1	0
Provincie Oost-Vlaanderen	1	1	0	1	1	0	0	0	0

Dodgeborenen en pasgeborenen van 0 - 6 dagen naar oorspronkelijke doodsoorzakengroep, geslacht en provincie - vervolg en einde
VII. Ziekten van tractus circulatorius (390-459)

	Totaal			Dodgeborenen			0-6 dagen		
	M + V	M	V	M + V	M	V	M + V	M	V
België	3	1	2	2	1	1	1	0	1
Provincie Oost-Vlaanderen	1	0	1	1	0	1	0	0	0
Provincie Henegouwen	2	1	1	1	1	0	1	0	1

XVI. Symptomen en onvolledig omschreven ziektebeelden (780-799)

	Totaal			Dodgeborenen			0-6 dagen		
	M + V	M	V	M + V	M	V	M + V	M	V
België	2	2	0	0	0	0	2	2	0
Provincie Antwerpen	1	1	0	0	0	0	1	1	0
Provincie Luxemburg	1	1	0	0	0	0	1	1	0

Gewelddadige dood E800 - E999

	Totaal			Dodgeborenen			0-6 dagen		
	M + V	M	V	M + V	M	V	M + V	M	V
België	2	1	1	1	1	0	1	0	1
<i>Vlaams Gewest</i>	1	0	1	0	0	0	1	0	1
Provincie Antwerpen	1	0	1	0	0	0	1	0	1
<i>Waals Gewest</i>	1	1	0	1	1	0	0	0	0
Provincie Luxemburg	1	1	0	1	1	0	0	0	0

XVII. Aanvullende classificatie van uitwendige oorzaken van letsel en vergiftiging (E800-E999)

	Totaal			Dodgeborenen			0-6 dagen		
	M + V	M	V	M + V	M	V	M + V	M	V
België	2	1	1	1	1	0	1	0	1
Provincie Antwerpen	1	0	1	0	0	0	1	0	1
Provincie Luxemburg	1	1	0	1	1	0	0	0	0

Doodgeborenen en pasgeborenen van 0 - 6 dagen naar oorspronkelijke doodsoorzaak, geslacht en levensduur

Alle oorzaken 001 - E999				<i>Overige stofwisselings- en immuuniteitsstoornissen (270-279)</i>			
Leeftijd	M + V	M	V	Leeftijd	M + V	M	V
Minder dan 7 dagen (doodgeborenen inb.)	896	507	389	Minder dan 7 dagen (doodgeborenen inb.)	4	0	4
Doodgeborenen	580	311	269	Doodgeborenen	1	0	1
Minder dan 1 dag	181	118	63	Minder dan 1 dag	1	0	1
1 dag	40	22	18	1 dag	1	0	1
2 dagen	43	23	20	2 dagen	1	0	1
3 dagen	22	15	7	Minder dan 7 dagen	3	0	3
4 dagen	16	9	7				
5 dagen	11	7	4				
6 dagen	3	2	1				
Minder dan 7 dagen	316	196	120				
				270 Stoornissen van het aminozuurtransport en -metabolisme			
				Leeftijd	M + V	M	V
				Minder dan 7 dagen (doodgeborenen inb.)	1	0	1
				2 dagen	1	0	1
				Minder dan 7 dagen	1	0	1
				277 Overige en niet gespecificeerde stofwisselingsstoornissen			
				Leeftijd	M + V	M	V
				Minder dan 7 dagen (doodgeborenen inb.)	1	0	1
				Doodgeborenen	1	0	1
				279 Stoornissen in het immuuniteitsmechanisme			
				Leeftijd	M + V	M	V
				Minder dan 7 dagen (doodgeborenen inb.)	2	0	2
				Minder dan 1 dag	1	0	1
				1 dag	1	0	1
				Minder dan 7 dagen	2	0	2
				VI. Ziekten van het zenuwstelsel en de zintuigen (320-389)			
				Leeftijd	M + V	M	V
				Minder dan 7 dagen (doodgeborenen inb.)	2	2	0
				Doodgeborenen	1	1	0
				Minder dan 1 dag	1	1	0
				Minder dan 7 dagen	1	1	0
				Overige aandoeningen van het centrale zenuwstelsel (340-349)			
				Leeftijd	M + V	M	V
				Minder dan 7 dagen (doodgeborenen inb.)	1	1	0
				Minder dan 1 dag	1	1	0
				Minder dan 7 dagen	1	1	0
				345 Epilepsie			
				Leeftijd	M + V	M	V
				Minder dan 7 dagen (doodgeborenen inb.)	1	1	0
				Minder dan 1 dag	1	1	0
				Minder dan 7 dagen	1	1	0

Doodgeborenen en pasgeborenen van 0 - 6 dagen naar oorspronkelijke doodsoorzaak, geslacht en levensduur - vervolg

<i>Andoeningen van het perifere zenuwstelsel (350-359)</i>				XIV. Congenitale afwijkingen (740-759)			
Leeftijd	M + V	M	V	Leeftijd	M + V	M	V
Minder dan 7 dagen (doodgeborenen inb.)	1	1	0	Minder dan 7 dagen (doodgeborenen inb.)	185	107	78
Doodgeborenen	1	1	0	Doodgeborenen	73	36	37
359 Spierdystrofieën en andere myopathieën				Minder dan 1 dag	73	48	25
Leeftijd				1 dag	11	4	7
Minder dan 7 dagen (doodgeborenen inb.)	1	1	0	2 dagen	11	7	4
Doodgeborenen	1	1	0	3 dagen	7	6	1
VII. Ziekten van tractus circulatorius (390-459)				4 dagen	5	4	1
Leeftijd				5 dagen	4	2	2
Minder dan 7 dagen (doodgeborenen inb.)	3	1	2	6 dagen	1	0	1
Doodgeborenen	2	1	1	Minder dan 7 dagen	112	71	41
2 dagen	1	0	1	741 Spina bifida			
Minder dan 7 dagen	1	0	1	Leeftijd			
Ischemische hartziekten (410-414)				Minder dan 7 dagen (doodgeborenen inb.)	21	13	8
Leeftijd				Doodgeborenen	9	6	3
Minder dan 7 dagen (doodgeborenen inb.)	1	0	1	Minder dan 1 dag	9	6	3
2 dagen	1	0	1	1 dag	2	0	2
Minder dan 7 dagen	1	0	1	2 dagen	1	1	0
411 Overige acute en subacute vormen van ischemische hartziekten				Minder dan 7 dagen	12	7	5
Leeftijd				742 Overige congenitale afwijkingen van het zenuwstelsel			
Minder dan 7 dagen (doodgeborenen inb.)	1	0	1	Leeftijd			
2 dagen	1	0	1	Minder dan 7 dagen (doodgeborenen inb.)	21	9	12
Minder dan 7 dagen	1	0	1	Doodgeborenen	8	4	4
411 Overige acute en subacute vormen van ischemische hartziekten				Minder dan 1 dag	9	4	5
Leeftijd				2 dagen	1	0	1
Minder dan 7 dagen (doodgeborenen inb.)	1	0	1	4 dagen	1	1	0
2 dagen	1	0	1	5 dagen	2	0	2
Minder dan 7 dagen	1	0	1	Minder dan 7 dagen	13	5	8
Overige hartaandoeningen (420-429)				745 Congenitale afwijkingen van de bulbus cordis en de sluiting van het hartseptum			
Leeftijd				Leeftijd			
Minder dan 7 dagen (doodgeborenen inb.)	2	1	1	Minder dan 7 dagen (doodgeborenen inb.)	9	5	4
Doodgeborenen	2	1	1	Doodgeborenen	6	3	3
425 Cardiomyopathie				1 dag	1	0	1
Leeftijd				4 dagen	1	1	0
Minder dan 7 dagen (doodgeborenen inb.)	1	0	1	5 dagen	1	1	0
Doodgeborenen	1	0	1	Minder dan 7 dagen	3	2	1
427 Stoornissen van het hartritme				Leeftijd			
Leeftijd				Minder dan 7 dagen (doodgeborenen inb.)	1	1	0
Minder dan 7 dagen (doodgeborenen inb.)	1	1	0	Doodgeborenen	1	1	0
Doodgeborenen	1	1	0				

Dodgeborenen en pasgeborenen van 0 - 6 dagen naar oorspronkelijke doodsoorzaak, geslacht en levensduur - vervolg

746 Overige congenitale hartafwijkingen				753 Congenitale afwijkingen van nier en urinewegen			
Leeftijd	M + V	M	V	Leeftijd	M + V	M	V
Minder dan 7 dagen (dodgeborenen inb.)	32	19	13	Minder dan 7 dagen (dodgeborenen inb.)	9	5	4
Dodgeborenen	7	3	4	Dodgeborenen	4	3	1
Minder dan 1 dag	10	7	3	Minder dan 1 dag	5	2	3
1 dag	4	2	2	Minder dan 7 dagen	5	2	3
2 dagen	5	2	3	754 Bepaalde congenitale misvormingen van spierstelsel en skelet			
3 dagen	5	4	1				
4 dagen	1	1	0				
Minder dan 7 dagen	25	16	9				
747 Overige congenitale afwijkingen van de tractus circulatorius				756 Overige congenitale afwijkingen van het spierstelsel en skelet			
Leeftijd	M + V	M	V	Leeftijd	M + V	M	V
Minder dan 7 dagen (dodgeborenen inb.)	2	1	1	Minder dan 7 dagen (dodgeborenen inb.)	5	4	1
Minder dan 1 dag	1	0	1	Dodgeborenen	4	3	1
2 dagen	1	1	0	Minder dan 1 dag	1	1	0
Minder dan 7 dagen	2	1	1	Minder dan 7 dagen	1	1	0
748 Congenitale afwijkingen van de tractus respiratorius				758 Chromosomale afwijkingen			
Leeftijd	M + V	M	V	Leeftijd	M + V	M	V
Minder dan 7 dagen (dodgeborenen inb.)	16	11	5	Minder dan 7 dagen (dodgeborenen inb.)	13	8	5
Minder dan 1 dag	14	10	4	Dodgeborenen	1	0	1
1 dag	1	0	1	Minder dan 1 dag	7	5	2
5 dagen	1	1	0	1 dag	1	0	1
Minder dan 7 dagen	16	11	5	2 dagen	1	1	0
				3 dagen	1	1	0
				4 dagen	1	1	0
				6 dagen	1	0	1
				Minder dan 7 dagen	12	8	4
749 Gespleten verhemelte en hazelp				759 Overige en niet gespecificeerde congenitale afwijkingen			
Leeftijd	M + V	M	V	Leeftijd	M + V	M	V
Minder dan 7 dagen (dodgeborenen inb.)	1	1	0	Minder dan 7 dagen (dodgeborenen inb.)	23	12	11
1 dag	1	1	0	Dodgeborenen	15	6	9
Minder dan 7 dagen	1	1	0	Minder dan 1 dag	7	6	1
				4 dagen	1	0	1
				Minder dan 7 dagen	8	6	2
750 Overige congenitale afwijkingen van het bovenste deel van de tractus digestivus				759 Overige en niet gespecificeerde congenitale afwijkingen			
Leeftijd	M + V	M	V	Leeftijd	M + V	M	V
Minder dan 7 dagen (dodgeborenen inb.)	1	1	0	Minder dan 7 dagen (dodgeborenen inb.)	24	16	8
3 dagen	1	1	0	Dodgeborenen	14	8	6
Minder dan 7 dagen	1	1	0	Minder dan 1 dag	8	6	2
				1 dag	1	1	0
				2 dagen	1	1	0
				Minder dan 7 dagen	10	8	2
751 Overige congenitale afwijkingen van de tractus digestivus							
Leeftijd	M + V	M	V				
Minder dan 7 dagen (dodgeborenen inb.)	1	0	1				
Dodgeborenen	1	0	1				

Dodgeborenen en pasgeborenen van 0 - 6 dagen naar oorspronkelijke doodsoorzaak, geslacht en levensduur - vervolg

XV. Aandoeningen ontstaan in de perinatale periode (760-779)				765 Afwijkingen door korte zwangerschapsduur en niet gespecificeerd laag geboortegewicht			
Leeftijd	M + V	M	V	Leeftijd	M + V	M	V
Minder dan 7 dagen (dodgeborenen inb.)	697	394	303	Minder dan 7 dagen (dodgeborenen inb.)	32	15	17
Dodgeborenen	502	272	230	Dodgeborenen	1	0	1
Minder dan 1 dag	103	68	35	Minder dan 1 dag	16	9	7
1 dag	28	18	10	1 dag	4	3	1
2 dagen	30	16	14	2 dagen	6	3	3
3 dagen	15	9	6	3 dagen	2	0	2
4 dagen	11	5	6	4 dagen	3	0	3
5 dagen	6	4	2	Minder dan 7 dagen	31	15	16
6 dagen	2	2	0				
Minder dan 7 dagen	195	122	73				
760 Afwijkingen bij foetus of pasgeborene ten gevolge van aandoeningen bij de moeder die niet in verband hoeven te staan met de bestaande zwangerschap				766 Afwijkingen door lange zwangerschapsduur en hoog geboortegewicht			
Leeftijd	M + V	M	V	Leeftijd	M + V	M	V
Minder dan 7 dagen (dodgeborenen inb.)	27	10	17	Minder dan 7 dagen (dodgeborenen inb.)	1	1	0
Dodgeborenen	27	10	17	Dodgeborenen	1	1	0
761 Afwijkingen bij foetus of pasgeborene door zwangerschapscomplicaties bij de moeder				767 Geboortetrauma			
Leeftijd	M + V	M	V	Leeftijd	M + V	M	V
Minder dan 7 dagen (dodgeborenen inb.)	15	11	4	Minder dan 7 dagen (dodgeborenen inb.)	20	16	4
Dodgeborenen	10	7	3	Minder dan 1 dag	2	1	1
Minder dan 1 dag	5	4	1	1 dag	4	4	0
Minder dan 7 dagen	5	4	1	2 dagen	4	4	0
				3 dagen	5	3	2
				4 dagen	3	2	1
				5 dagen	1	1	0
				6 dagen	1	1	0
				Minder dan 7 dagen	20	16	4
763 Afwijkingen van foetus of pasgeborene door andere complicaties van de baring				768 Intra-uteriene hypoxie en asfyxie bij de geboorte			
Leeftijd	M + V	M	V	Leeftijd	M + V	M	V
Minder dan 7 dagen (dodgeborenen inb.)	10	6	4	Minder dan 7 dagen (dodgeborenen inb.)	89	50	39
Dodgeborenen	8	4	4	Dodgeborenen	47	23	24
Minder dan 1 dag	2	2	0	Minder dan 1 dag	23	16	7
Minder dan 7 dagen	2	2	0	1 dag	7	5	2
				2 dagen	5	1	4
				3 dagen	2	2	0
				4 dagen	3	2	1
				5 dagen	1	0	1
				6 dagen	1	1	0
				Minder dan 7 dagen	42	27	15
764 Trage groei en ondervoeding van de foetus							
Leeftijd	M + V	M	V				
Minder dan 7 dagen (dodgeborenen inb.)	9	4	5				
Dodgeborenen	7	3	4				
3 dagen	1	1	0				
5 dagen	1	0	1				
Minder dan 7 dagen	2	1	1				

Dodgeborenen en pasgeborenen van 0 - 6 dagen naar oorspronkelijke doodsoorzaak, geslacht en levensduur - vervolg

769 "Respiratory distress syndrome"				775 Endocriene en metabole stoornissen specifiek voor foetus en pasgeborene			
Leeftijd	M + V	M	V	Leeftijd	M + V	M	V
Minder dan 7 dagen (dodgeborenen inb.)	35	24	11	Minder dan 7 dagen (dodgeborenen inb.)	5	2	3
Minder dan 1 dag	19	17	2	Dodgeborenen	3	1	2
1 dag	5	2	3	1 dag	1	0	1
2 dagen	7	3	4	3 dagen	1	1	0
3 dagen	2	0	2	Minder dan 7 dagen	2	1	1
4 dagen	1	1	0				
5 dagen	1	1	0	776 Hematologische stoornissen van foetus of pasgeborene			
Minder dan 7 dagen	35	24	11	Leeftijd	M + V	M	V
770 Overige respiratoire aandoeningen van foetus en pasgeborene				Minder dan 7 dagen (dodgeborenen inb.)	3	3	0
Leeftijd	M + V	M	V	Dodgeborenen	1	1	0
Minder dan 7 dagen (dodgeborenen inb.)	17	8	9	Minder dan 1 dag	2	2	0
Dodgeborenen	2	1	1	Minder dan 7 dagen	2	2	0
Minder dan 1 dag	12	6	6				
2 dagen	2	1	1	777 Perinatale aandoeningen van de tractus digestivus			
4 dagen	1	0	1	Leeftijd	M + V	M	V
Minder dan 7 dagen	15	7	8	Minder dan 7 dagen (dodgeborenen inb.)	2	1	1
771 Infecties specifiek voor de perinatale periode				2 dagen	1	0	1
Leeftijd	M + V	M	V	5 dagen	1	1	0
Minder dan 7 dagen (dodgeborenen inb.)	17	10	7	Minder dan 7 dagen	2	1	1
Dodgeborenen	8	5	3				
Minder dan 1 dag	7	4	3	778 Aandoeningen van integumentum en temperatuurregulatie bij foetus of pasgeborene			
1 dag	1	0	1	Leeftijd	M + V	M	V
2 dagen	1	1	0	Minder dan 7 dagen (dodgeborenen inb.)	7	2	5
Minder dan 7 dagen	9	5	4	Dodgeborenen	3	1	2
772 Bloedverlies bij foetus en pasgeborene				Minder dan 1 dag	3	1	2
Leeftijd	M + V	M	V	1 dag	1	0	1
Minder dan 7 dagen (dodgeborenen inb.)	10	2	8	Minder dan 7 dagen	4	1	3
Dodgeborenen	5	0	5				
Minder dan 1 dag	3	1	2	779 Overige en niet scherp omschreven aandoeningen ontstaan in de perinatale periode			
2 dagen	1	0	1	Leeftijd	M + V	M	V
5 dagen	1	1	0	Minder dan 7 dagen (dodgeborenen inb.)	196	110	86
Minder dan 7 dagen	5	2	3	Dodgeborenen	188	103	85
773 Morbus hemolyticus van foetus en pasgeborene door iso-immunisatie				Minder dan 1 dag	3	2	1
Leeftijd	M + V	M	V	1 dag	2	2	0
Minder dan 7 dagen (dodgeborenen inb.)	6	2	4	2 dagen	1	1	0
Dodgeborenen	2	1	1	3 dagen	2	2	0
Minder dan 1 dag	3	0	3	Minder dan 7 dagen	8	7	1
2 dagen	1	1	0				
Minder dan 7 dagen	4	1	3	<i>Onvolledig omschreven en onbekende oorzaken van ziekte en sterfte (797-799)</i>			
				Leeftijd	M + V	M	V
				Minder dan 7 dagen (dodgeborenen inb.)	2	2	0
				Minder dan 1 dag	1	1	0
				5 dagen	1	1	0
				Minder dan 7 dagen	2	2	0

Dodgeborenen en pasgeborenen van 0 - 6 dagen naar oorspronkelijke doodsoorzaak, geslacht en levensduur - vervolg en einde

798 Plotse dood door onbekende oorzaak				E910 Accidentele verdrinking en onderdompeling			
Leeftijd	M + V	M	V	Leeftijd	M + V	M	V
Minder dan 7 dagen (dodgeborenen inb.)	1	1	0	Minder dan 7 dagen (dodgeborenen inb.)	1	0	1
Minder dan 1 dag	1	1	0	Minder dan 1 dag	1	0	1
Minder dan 7 dagen	1	1	0	Minder dan 7 dagen	1	0	1

799 Overige onvolledig omschreven en onbekende oorzaken van ziekte en sterfte			
Leeftijd	M + V	M	V
Minder dan 7 dagen (dodgeborenen inb.)	1	1	0
5 dagen	1	1	0
Minder dan 7 dagen	1	1	0

Gewelddadige dood E800 - E999			
Leeftijd	M + V	M	V
Minder dan 7 dagen (dodgeborenen inb.)	2	1	1
Dodgeborenen	1	1	0
Minder dan 1 dag	1	0	1
Minder dan 7 dagen	1	0	1

XVII. Aanvullende classificatie van uitwendige oorzaken van letsel en vergiftiging (E800-E999)			
Leeftijd	M + V	M	V
Minder dan 7 dagen (dodgeborenen inb.)	2	1	1
Dodgeborenen	1	1	0
Minder dan 1 dag	1	0	1
Minder dan 7 dagen	1	0	1

Verkeersongevallen met een motorvoertuig (E810-E819)			
Leeftijd	M + V	M	V
Minder dan 7 dagen (dodgeborenen inb.)	1	1	0
Dodgeborenen	1	1	0

E819 Niet gespecificeerd verkeersongeval met een motorvoertuig			
Leeftijd	M + V	M	V
Minder dan 7 dagen (dodgeborenen inb.)	1	1	0
Dodgeborenen	1	1	0

Ongevallen veroorzaakt door onderdompeling, verstikking en vreemde lichamen (E910-E915)			
Leeftijd	M + V	M	V
Minder dan 7 dagen (dodgeborenen inb.)	1	0	1
Minder dan 1 dag	1	0	1
Minder dan 7 dagen	1	0	1

**Dodgeborenen en pasgeborenen van 0 - 6 dagen naar oorspronkelijke
doodsoorzaak, geslacht en levensduur - Per Gewest**
België

Alle oorzaken 001 - E999			
Leeftijd	M + V	M	V
Minder dan 7 dagen (dodgeborenen inb.)	896	507	389
Dodgeborenen	580	311	269
Minder dan 1 dag	181	118	63
1 dag	40	22	18
2 dagen	43	23	20
3 dagen	22	15	7
4 dagen	16	9	7
5 dagen	11	7	4
6 dagen	3	2	1
Minder dan 7 dagen	316	196	120
Natuurlijke dood 001 - 799			
Leeftijd	M + V	M	V
Minder dan 7 dagen (dodgeborenen inb.)	894	506	388
Dodgeborenen	579	310	269
Minder dan 1 dag	180	118	62
1 dag	40	22	18
2 dagen	43	23	20
3 dagen	22	15	7
4 dagen	16	9	7
5 dagen	11	7	4
6 dagen	3	2	1
Minder dan 7 dagen	315	196	119
Gewelddadige dood E800 - E999			
Leeftijd	M + V	M	V
Minder dan 7 dagen (dodgeborenen inb.)	2	1	1
Dodgeborenen	1	1	0
Minder dan 1 dag	1	0	1
Minder dan 7 dagen	1	0	1

Dodgeborenen en pasgeborenen van 0 - 6 dagen naar oorspronkelijke doodsoorzaak, geslacht en levensduur - Per Gewest - vervolg

Brussels Hoofdstedelijk Gewest

Alle oorzaken 001 - E999			
Leeftijd	M + V	M	V
Minder dan 7 dagen (dodgeborenen inb.)	112	62	50
Dodgeborenen	76	43	33
Minder dan 1 dag	20	11	9
1 dag	2	2	0
2 dagen	5	2	3
3 dagen	3	2	1
4 dagen	5	2	3
5 dagen	1	0	1
Minder dan 7 dagen	36	19	17
Natuurlijke dood 001 - 799			
Leeftijd	M + V	M	V
Minder dan 7 dagen (dodgeborenen inb.)	112	62	50
Dodgeborenen	76	43	33
Minder dan 1 dag	20	11	9
1 dag	2	2	0
2 dagen	5	2	3
3 dagen	3	2	1
4 dagen	5	2	3
5 dagen	1	0	1
Minder dan 7 dagen	36	19	17

Dodgeborenen en pasgeborenen van 0 - 6 dagen naar oorspronkelijke doodsoorzaak, geslacht en levensduur - Per Gewest - vervolg
Vlaams Gewest

Alle oorzaken 001 - E999			
Leeftijd	M + V	M	V
Minder dan 7 dagen (dodgeborenen inb.)	498	287	211
Dodgeborenen	306	165	141
Minder dan 1 dag	116	79	37
1 dag	27	15	12
2 dagen	25	13	12
3 dagen	8	4	4
4 dagen	5	4	1
5 dagen	8	5	3
6 dagen	3	2	1
Minder dan 7 dagen	192	122	70
Natuurlijke dood 001 - 799			
Leeftijd	M + V	M	V
Minder dan 7 dagen (dodgeborenen inb.)	497	287	210
Dodgeborenen	306	165	141
Minder dan 1 dag	115	79	36
1 dag	27	15	12
2 dagen	25	13	12
3 dagen	8	4	4
4 dagen	5	4	1
5 dagen	8	5	3
6 dagen	3	2	1
Minder dan 7 dagen	191	122	69
Gewelddadige dood E800 - E999			
Leeftijd	M + V	M	V
Minder dan 7 dagen (dodgeborenen inb.)	1	0	1
Minder dan 1 dag	1	0	1
Minder dan 7 dagen	1	0	1

Dodgeborenen en pasgeborenen van 0 - 6 dagen naar oorspronkelijke doodsoorzaak, geslacht en levensduur - Per Gewest - vervolg en einde

Waals Gewest

Alle oorzaken 001 - E999			
Leeftijd	M + V	M	V
Minder dan 7 dagen (dodgeborenen inb.)	286	158	128
Dodgeborenen	198	103	95
Minder dan 1 dag	45	28	17
1 dag	11	5	6
2 dagen	13	8	5
3 dagen	11	9	2
4 dagen	6	3	3
5 dagen	2	2	0
Minder dan 7 dagen	88	55	33
Natuurlijke dood 001 - 799			
Leeftijd	M + V	M	V
Minder dan 7 dagen (dodgeborenen inb.)	285	157	128
Dodgeborenen	197	102	95
Minder dan 1 dag	45	28	17
1 dag	11	5	6
2 dagen	13	8	5
3 dagen	11	9	2
4 dagen	6	3	3
5 dagen	2	2	0
Minder dan 7 dagen	88	55	33
Gewelddadige dood E800 - E999			
Leeftijd	M + V	M	V
Minder dan 7 dagen (dodgeborenen inb.)	1	1	0
Dodgeborenen	1	1	0

**Overlijdens in België van personen
die niet in het Rijk verblijven**

Overlijdens in België van personen die niet in het rijk verblijven naar oorspronkelijke doodsoorzakengroep, geslacht en leeftijdsgroep

Alle oorzaken 001 - E999				<i>Natuurlijke dood 001 - 799</i>			
Leeftijd	M + V	Mannen	Vrouwen	Leeftijd	M + V	Mannen	Vrouwen
Totaal	1.193	640	553	Totaal	989	478	511
Minder dan 1 jaar	13	5	8	Minder dan 1 jaar	12	5	7
1 jaar	8	4	4	1 jaar	4	2	2
2 jaar	5	2	3	2 jaar	4	2	2
3 jaar	7	4	3	3 jaar	5	3	2
4 jaar	1	1	0	4 jaar	1	1	0
Van 5 tot 9 jaar	2	2	0	Van 10 tot 14 jaar	7	2	5
Van 10 tot 14 jaar	12	6	6	Van 15 tot 19 jaar	2	2	0
Van 15 tot 19 jaar	17	14	3	Van 20 tot 24 jaar	3	3	0
Van 20 tot 24 jaar	33	28	5	Van 25 tot 29 jaar	7	5	2
Van 25 tot 29 jaar	30	25	5	Van 30 tot 34 jaar	10	4	6
Van 30 tot 34 jaar	33	24	9	Van 35 tot 39 jaar	18	14	4
Van 35 tot 39 jaar	37	33	4	Van 40 tot 44 jaar	26	15	11
Van 40 tot 44 jaar	40	29	11	Van 45 tot 49 jaar	27	20	7
Van 45 tot 49 jaar	38	27	11	Van 50 tot 54 jaar	33	24	9
Van 50 tot 54 jaar	49	38	11	Van 55 tot 59 jaar	50	36	14
Van 55 tot 59 jaar	56	41	15	Van 60 tot 64 jaar	51	38	13
Van 60 tot 64 jaar	59	44	15	Van 65 tot 69 jaar	75	51	24
Van 65 tot 69 jaar	79	54	25	Van 70 tot 74 jaar	97	55	42
Van 70 tot 74 jaar	101	56	45	Van 75 tot 79 jaar	113	59	54
Van 75 tot 79 jaar	120	60	60	Van 80 tot 84 jaar	178	59	119
Van 80 tot 84 jaar	182	62	120	Van 85 tot 89 jaar	158	49	109
Van 85 tot 89 jaar	161	50	111	Van 90 tot 94 jaar	80	22	58
Van 90 tot 94 jaar	82	24	58	Van 95 tot 99 jaar	24	6	18
Van 95 tot 99 jaar	24	6	18	100 jaar en meer	4	1	3
100 jaar en meer	4	1	3				

I. Infectieuze en parasitaire ziekten (001-139)

Leeftijd	M + V	Mannen	Vrouwen
Totaal	33	17	16
Minder dan 1 jaar	1	1	0
2 jaar	1	0	1
3 jaar	1	0	1
Van 10 tot 14 jaar	2	0	2
Van 35 tot 39 jaar	2	2	0
Van 40 tot 44 jaar	3	1	2
Van 45 tot 49 jaar	4	4	0
Van 50 tot 54 jaar	2	2	0
Van 55 tot 59 jaar	2	2	0
Van 60 tot 64 jaar	1	1	0
Van 65 tot 69 jaar	1	0	1
Van 70 tot 74 jaar	3	2	1
Van 75 tot 79 jaar	1	0	1
Van 80 tot 84 jaar	5	2	3
Van 85 tot 89 jaar	3	0	3
Van 95 tot 99 jaar	1	0	1

Overlijdens in België van personen die niet in het rijk verblijven naar oorspronkelijke doodsoorzakengroep, geslacht en leeftijdsgroep - vervolg

<i>Infectieziekten van het maagdarmkanaal (001-009)</i>			
Leeftijd	M + V	Mannen	Vrouwen
Totaal	3	1	2
2 jaar	1	0	1
Van 55 tot 59 jaar	1	1	0
Van 95 tot 99 jaar	1	0	1

<i>Tuberculose (010-018)</i>			
Leeftijd	M + V	Mannen	Vrouwen
Totaal	1	1	0
Van 60 tot 64 jaar	1	1	0

<i>Overige bacteriële ziekten (030-041)</i>			
Leeftijd	M + V	Mannen	Vrouwen
Totaal	12	5	7
Minder dan 1 jaar	1	1	0
Van 10 tot 14 jaar	1	0	1
Van 55 tot 59 jaar	1	1	0
Van 70 tot 74 jaar	3	2	1
Van 80 tot 84 jaar	4	1	3
Van 85 tot 89 jaar	2	0	2

<i>Overige ziekten door virussen en chlamydiae (070-079)</i>			
Leeftijd	M + V	Mannen	Vrouwen
Totaal	12	9	3
3 jaar	1	0	1
Van 35 tot 39 jaar	2	2	0
Van 40 tot 44 jaar	3	1	2
Van 45 tot 49 jaar	4	4	0
Van 50 tot 54 jaar	2	2	0

<i>Rickettsiosen en andere door arthropoden overgebrachte ziekten (080-088)</i>			
Leeftijd	M + V	Mannen	Vrouwen
Totaal	2	0	2
Van 10 tot 14 jaar	1	0	1
Van 75 tot 79 jaar	1	0	1

<i>Syfilis en andere venerische ziekten (090-099)</i>			
Leeftijd	M + V	Mannen	Vrouwen
Totaal	1	1	0
Van 80 tot 84 jaar	1	1	0

<i>Overige infectieuze en parasitaire ziekten (130-136)</i>			
Leeftijd	M + V	Mannen	Vrouwen
Totaal	2	0	2
Van 65 tot 69 jaar	1	0	1
Van 85 tot 89 jaar	1	0	1

II. Neoplasmata (140-239) (nieuwvormingen of tumoren)			
Leeftijd	M + V	Mannen	Vrouwen
Totaal	168	102	66
3 jaar	1	1	0
Van 10 tot 14 jaar	2	2	0
Van 25 tot 29 jaar	3	2	1
Van 30 tot 34 jaar	1	1	0
Van 35 tot 39 jaar	3	2	1
Van 40 tot 44 jaar	8	4	4
Van 45 tot 49 jaar	7	3	4
Van 50 tot 54 jaar	10	5	5
Van 55 tot 59 jaar	18	13	5
Van 60 tot 64 jaar	12	8	4
Van 65 tot 69 jaar	17	15	2
Van 70 tot 74 jaar	19	12	7
Van 75 tot 79 jaar	17	10	7
Van 80 tot 84 jaar	20	12	8
Van 85 tot 89 jaar	17	7	10
Van 90 tot 94 jaar	10	5	5
Van 95 tot 99 jaar	2	0	2
100 jaar en meer	1	0	1

<i>Maligne neoplasmata van lip, mondholte en farynx (140-149)</i>			
Leeftijd	M + V	Mannen	Vrouwen
Totaal	4	4	0
Van 25 tot 29 jaar	1	1	0
Van 45 tot 49 jaar	1	1	0
Van 55 tot 59 jaar	1	1	0
Van 75 tot 79 jaar	1	1	0

Overlijdens in België van personen die niet in het rijk verblijven naar oorspronkelijke doodsoorzakengroep, geslacht en leeftijdsgroep - vervolg

<i>Maligne neoplasmata van de tractus digestivus en het peritoneum (150-159)</i>				<i>Maligne neoplasma van de tractus urogenitalis (179-189)</i>			
Leeftijd	M + V	Mannen	Vrouwen	Leeftijd	M + V	Mannen	Vrouwen
Totaal	52	31	21	Totaal	35	21	14
Van 35 tot 39 jaar	1	1	0	Van 25 tot 29 jaar	1	1	0
Van 40 tot 44 jaar	2	2	0	Van 40 tot 44 jaar	1	0	1
Van 45 tot 49 jaar	2	1	1	Van 45 tot 49 jaar	1	0	1
Van 50 tot 54 jaar	2	2	0	Van 50 tot 54 jaar	2	1	1
Van 55 tot 59 jaar	5	3	2	Van 60 tot 64 jaar	5	3	2
Van 60 tot 64 jaar	1	1	0	Van 65 tot 69 jaar	4	3	1
Van 65 tot 69 jaar	6	5	1	Van 70 tot 74 jaar	2	1	1
Van 70 tot 74 jaar	6	3	3	Van 75 tot 79 jaar	5	3	2
Van 75 tot 79 jaar	7	5	2	Van 80 tot 84 jaar	7	5	2
Van 80 tot 84 jaar	9	4	5	Van 85 tot 89 jaar	4	2	2
Van 85 tot 89 jaar	6	2	4	Van 90 tot 94 jaar	3	2	1
Van 90 tot 94 jaar	4	2	2				
100 jaar en meer	1	0	1				

<i>Maligne neoplasmata van de tractus respiratorius en de intrathoracale organen (160-165)</i>				<i>Maligne neoplasmata van overige en niet gespecificeerde lokalisaties (190-199)</i>			
Leeftijd	M + V	Mannen	Vrouwen	Leeftijd	M + V	Mannen	Vrouwen
Totaal	29	22	7	Totaal	18	10	8
Van 40 tot 44 jaar	2	1	1	3 jaar	1	1	0
Van 45 tot 49 jaar	1	0	1	Van 10 tot 14 jaar	1	1	0
Van 50 tot 54 jaar	2	1	1	Van 25 tot 29 jaar	1	0	1
Van 55 tot 59 jaar	6	5	1	Van 50 tot 54 jaar	2	1	1
Van 60 tot 64 jaar	2	2	0	Van 55 tot 59 jaar	2	2	0
Van 65 tot 69 jaar	4	4	0	Van 60 tot 64 jaar	3	1	2
Van 70 tot 74 jaar	5	4	1	Van 65 tot 69 jaar	1	1	0
Van 75 tot 79 jaar	2	1	1	Van 70 tot 74 jaar	3	3	0
Van 80 tot 84 jaar	2	2	0	Van 75 tot 79 jaar	1	0	1
Van 85 tot 89 jaar	3	2	1	Van 80 tot 84 jaar	1	0	1
				Van 85 tot 89 jaar	1	0	1
				Van 95 tot 99 jaar	1	0	1

<i>Maligne neoplasmata van bot, bindweefsel, huid en mamma (170-175)</i>				<i>Maligne neoplasmata van lymfatisch en bloedvormend weefsel (200-208)</i>			
Leeftijd	M + V	Mannen	Vrouwen	Leeftijd	M + V	Mannen	Vrouwen
Totaal	15	4	11	Totaal	15	10	5
Van 35 tot 39 jaar	1	0	1	Van 10 tot 14 jaar	1	1	0
Van 45 tot 49 jaar	2	1	1	Van 30 tot 34 jaar	1	1	0
Van 50 tot 54 jaar	2	0	2	Van 35 tot 39 jaar	1	1	0
Van 55 tot 59 jaar	3	1	2	Van 40 tot 44 jaar	3	1	2
Van 65 tot 69 jaar	1	1	0	Van 55 tot 59 jaar	1	1	0
Van 70 tot 74 jaar	1	0	1	Van 60 tot 64 jaar	1	1	0
Van 85 tot 89 jaar	2	0	2	Van 65 tot 69 jaar	1	1	0
Van 90 tot 94 jaar	2	1	1	Van 70 tot 74 jaar	2	1	1
Van 95 tot 99 jaar	1	0	1	Van 75 tot 79 jaar	1	0	1
				Van 80 tot 84 jaar	1	1	0
				Van 85 tot 89 jaar	1	1	0
				Van 90 tot 94 jaar	1	0	1

Overlijdens in België van personen die niet in het rijk verblijven naar oorspronkelijke doodsoorzakengroep, geslacht en leeftijdsgroep - vervolg

III. Endocriene, voedings- en stofwisselingsziekten en immuniteitsstoornissen (240 - 279)				V. Psychische stoornissen (290-319)			
Leeftijd	M + V	Mannen	Vrouwen	Leeftijd	M + V	Mannen	Vrouwen
Totaal	15	6	9	Totaal	13	4	9
Van 25 tot 29 jaar	1	0	1	Van 70 tot 74 jaar	1	0	1
Van 60 tot 64 jaar	1	1	0	Van 75 tot 79 jaar	4	1	3
Van 65 tot 69 jaar	5	2	3	Van 80 tot 84 jaar	5	1	4
Van 75 tot 79 jaar	3	1	2	Van 85 tot 89 jaar	2	2	0
Van 80 tot 84 jaar	1	0	1	Van 95 tot 99 jaar	1	0	1
Van 85 tot 89 jaar	2	1	1				
Van 90 tot 94 jaar	2	1	1				
<i>Ziekten van de overige endocriene klieren (250-259)</i>				<i>Organische psychotische aandoeningen (290-294)</i>			
Leeftijd	M + V	Mannen	Vrouwen	Leeftijd	M + V	Mannen	Vrouwen
Totaal	13	5	8	Totaal	13	4	9
Van 25 tot 29 jaar	1	0	1	Van 70 tot 74 jaar	1	0	1
Van 60 tot 64 jaar	1	1	0	Van 75 tot 79 jaar	4	1	3
Van 65 tot 69 jaar	5	2	3	Van 80 tot 84 jaar	5	1	4
Van 75 tot 79 jaar	3	1	2	Van 85 tot 89 jaar	2	2	0
Van 80 tot 84 jaar	1	0	1	Van 95 tot 99 jaar	1	0	1
Van 85 tot 89 jaar	1	1	0				
Van 90 tot 94 jaar	1	0	1				
<i>Voedingsdeficiënties (260-269)</i>				VI. Ziekten van het zenuwstelsel en de zintuigen (320-389)			
Leeftijd	M + V	Mannen	Vrouwen	Leeftijd	M + V	Mannen	Vrouwen
Totaal	1	0	1	Totaal	66	18	48
Van 85 tot 89 jaar	1	0	1	Van 30 tot 34 jaar	1	0	1
				Van 45 tot 49 jaar	2	1	1
				Van 65 tot 69 jaar	5	2	3
				Van 70 tot 74 jaar	7	3	4
				Van 75 tot 79 jaar	9	2	7
				Van 80 tot 84 jaar	21	5	16
				Van 85 tot 89 jaar	16	3	13
				Van 90 tot 94 jaar	5	2	3
<i>Overige stofwisselings- en immuniteitsstoornissen (270-279)</i>				<i>Ontstekingsprocessen van het centrale zenuwstelsel (320-326)</i>			
Leeftijd	M + V	Mannen	Vrouwen	Leeftijd	M + V	Mannen	Vrouwen
Totaal	1	1	0	Totaal	2	0	2
Van 90 tot 94 jaar	1	1	0	Van 30 tot 34 jaar	1	0	1
				Van 45 tot 49 jaar	1	0	1
IV. Ziekten van bloed en bloedbereidende organen (280 - 289)				<i>Erfelijke en degeneratieve ziekten van het centrale zenuwstelsel (330-337)</i>			
Leeftijd	M + V	Mannen	Vrouwen	Leeftijd	M + V	Mannen	Vrouwen
Totaal	2	2	0	Totaal	52	15	37
2 jaar	1	1	0	Van 65 tot 69 jaar	3	2	1
Van 20 tot 24 jaar	1	1	0	Van 70 tot 74 jaar	6	3	3
				Van 75 tot 79 jaar	8	1	7
				Van 80 tot 84 jaar	19	4	15
				Van 85 tot 89 jaar	12	3	9
				Van 90 tot 94 jaar	4	2	2
<i>Ziekten van bloed en bloedbereidende organen (280-289)</i>							
Leeftijd	M + V	Mannen	Vrouwen				
Totaal	2	2	0				
2 jaar	1	1	0				
Van 20 tot 24 jaar	1	1	0				

Overlijdens in België van personen die niet in het rijk verblijven naar oorspronkelijke doodsoorzakengroep, geslacht en leeftijdsgroep - vervolg

Overige aandoeningen van het centrale zenuwstelsel (340-349)

Leeftijd	M + V	Mannen	Vrouwen
Totaal	11	3	8
Van 45 tot 49 jaar	1	1	0
Van 65 tot 69 jaar	1	0	1
Van 70 tot 74 jaar	1	0	1
Van 75 tot 79 jaar	1	1	0
Van 80 tot 84 jaar	2	1	1
Van 85 tot 89 jaar	4	0	4
Van 90 tot 94 jaar	1	0	1

Aandoeningen van het perifere zenuwstelsel (350-359)

Leeftijd	M + V	Mannen	Vrouwen
Totaal	1	0	1
Van 65 tot 69 jaar	1	0	1

VII. Ziekten van tractus circulatorius (390-459)

Leeftijd	M + V	Mannen	Vrouwen
Totaal	436	202	234
Van 10 tot 14 jaar	2	0	2
Van 15 tot 19 jaar	1	1	0
Van 20 tot 24 jaar	2	2	0
Van 25 tot 29 jaar	1	1	0
Van 30 tot 34 jaar	6	1	5
Van 35 tot 39 jaar	9	6	3
Van 40 tot 44 jaar	12	8	4
Van 45 tot 49 jaar	9	8	1
Van 50 tot 54 jaar	12	9	3
Van 55 tot 59 jaar	17	12	5
Van 60 tot 64 jaar	23	19	4
Van 65 tot 69 jaar	32	22	10
Van 70 tot 74 jaar	48	28	20
Van 75 tot 79 jaar	53	34	19
Van 80 tot 84 jaar	78	22	56
Van 85 tot 89 jaar	79	21	58
Van 90 tot 94 jaar	36	5	31
Van 95 tot 99 jaar	13	2	11
100 jaar en meer	3	1	2

Chronische reumatische hartaandoeningen (393-398)

Leeftijd	M + V	Mannen	Vrouwen
Totaal	1	0	1
Van 10 tot 14 jaar	1	0	1

Hypertensie (401-405)

Leeftijd	M + V	Mannen	Vrouwen
Totaal	11	4	7
Van 40 tot 44 jaar	1	1	0
Van 60 tot 64 jaar	1	1	0
Van 65 tot 69 jaar	1	1	0
Van 70 tot 74 jaar	1	1	0
Van 80 tot 84 jaar	2	0	2
Van 85 tot 89 jaar	5	0	5

Ischemische hartziekten (410-414)

Leeftijd	M + V	Mannen	Vrouwen
Totaal	154	91	63
Van 30 tot 34 jaar	1	0	1
Van 35 tot 39 jaar	3	3	0
Van 40 tot 44 jaar	5	4	1
Van 45 tot 49 jaar	4	4	0
Van 50 tot 54 jaar	5	4	1
Van 55 tot 59 jaar	11	9	2
Van 60 tot 64 jaar	10	9	1
Van 65 tot 69 jaar	21	15	6
Van 70 tot 74 jaar	25	15	10
Van 75 tot 79 jaar	20	13	7
Van 80 tot 84 jaar	29	13	16
Van 85 tot 89 jaar	11	2	9
Van 90 tot 94 jaar	7	0	7
Van 95 tot 99 jaar	2	0	2

Ziekten van de longcirculatie (415-417)

Leeftijd	M + V	Mannen	Vrouwen
Totaal	11	5	6
Van 30 tot 34 jaar	1	0	1
Van 40 tot 44 jaar	1	1	0
Van 70 tot 74 jaar	4	2	2
Van 75 tot 79 jaar	1	1	0
Van 80 tot 84 jaar	2	0	2
Van 85 tot 89 jaar	1	1	0
Van 90 tot 94 jaar	1	0	1

Overlijdens in België van personen die niet in het rijk verblijven naar oorspronkelijke doodsoorzakengroep, geslacht en leeftijdsgroep - vervolg

<i>Overige hartaandoeningen (420-429)</i>			
Leeftijd	M + V	Mannen	Vrouwen
Totaal	158	70	88
Van 10 tot 14 jaar	1	0	1
Van 15 tot 19 jaar	1	1	0
Van 20 tot 24 jaar	2	2	0
Van 25 tot 29 jaar	1	1	0
Van 30 tot 34 jaar	2	1	1
Van 35 tot 39 jaar	4	2	2
Van 40 tot 44 jaar	2	2	0
Van 45 tot 49 jaar	3	3	0
Van 50 tot 54 jaar	5	4	1
Van 55 tot 59 jaar	4	2	2
Van 60 tot 64 jaar	8	7	1
Van 65 tot 69 jaar	7	5	2
Van 70 tot 74 jaar	10	6	4
Van 75 tot 79 jaar	17	11	6
Van 80 tot 84 jaar	22	5	17
Van 85 tot 89 jaar	37	11	26
Van 90 tot 94 jaar	22	4	18
Van 95 tot 99 jaar	8	2	6
100 jaar en meer	2	1	1

<i>Cerebrovasculaire aandoeningen (430-438)</i>			
Leeftijd	M + V	Mannen	Vrouwen
Totaal	78	23	55
Van 30 tot 34 jaar	2	0	2
Van 35 tot 39 jaar	2	1	1
Van 40 tot 44 jaar	2	0	2
Van 45 tot 49 jaar	2	1	1
Van 50 tot 54 jaar	2	1	1
Van 55 tot 59 jaar	2	1	1
Van 60 tot 64 jaar	3	1	2
Van 65 tot 69 jaar	2	0	2
Van 70 tot 74 jaar	5	3	2
Van 75 tot 79 jaar	9	6	3
Van 80 tot 84 jaar	19	3	16
Van 85 tot 89 jaar	22	6	16
Van 90 tot 94 jaar	4	0	4
Van 95 tot 99 jaar	1	0	1
100 jaar en meer	1	0	1

<i>Ziekten van arteriën, arteriolen en capillairen (440-448)</i>			
Leeftijd	M + V	Mannen	Vrouwen
Totaal	19	8	11
Van 40 tot 44 jaar	1	0	1
Van 60 tot 64 jaar	1	1	0
Van 65 tot 69 jaar	1	1	0
Van 70 tot 74 jaar	2	1	1
Van 75 tot 79 jaar	5	3	2
Van 80 tot 84 jaar	2	0	2
Van 85 tot 89 jaar	3	1	2
Van 90 tot 94 jaar	2	1	1
Van 95 tot 99 jaar	2	0	2

<i>Ziekten van venen en lymfwegen en overige aandoeningen van de tractus circulatorius (451-459)</i>			
Leeftijd	M + V	Mannen	Vrouwen
Totaal	4	1	3
Van 70 tot 74 jaar	1	0	1
Van 75 tot 79 jaar	1	0	1
Van 80 tot 84 jaar	2	1	1

VIII. Ziekten van de tractus respiratorius (460-519)			
Leeftijd	M + V	Mannen	Vrouwen
Totaal	95	49	46
Van 15 tot 19 jaar	1	1	0
Van 30 tot 34 jaar	1	1	0
Van 50 tot 54 jaar	1	1	0
Van 55 tot 59 jaar	1	1	0
Van 60 tot 64 jaar	3	2	1
Van 65 tot 69 jaar	8	5	3
Van 70 tot 74 jaar	10	7	3
Van 75 tot 79 jaar	9	4	5
Van 80 tot 84 jaar	28	11	17
Van 85 tot 89 jaar	17	9	8
Van 90 tot 94 jaar	13	4	9
Van 95 tot 99 jaar	3	3	0

<i>Acute infecties van de luchtwegen (460-466)</i>			
Leeftijd	M + V	Mannen	Vrouwen
Totaal	1	1	0
Van 90 tot 94 jaar	1	1	0

Overlijdens in België van personen die niet in het rijk verblijven naar oorspronkelijke doodsoorzakengroep, geslacht en leeftijdsgroep - vervolg

<i>Pneumonie en influenza (480-487)</i>				IX. Ziekten van de tractus digestivus (520-579)			
Leeftijd	M + V	Mannen	Vrouwen	Leeftijd	M + V	Mannen	Vrouwen
Totaal	42	21	21	Totaal	49	28	21
Van 65 tot 69 jaar	3	2	1	Van 35 tot 39 jaar	2	2	0
Van 70 tot 74 jaar	5	3	2	Van 40 tot 44 jaar	1	1	0
Van 75 tot 79 jaar	5	1	4	Van 45 tot 49 jaar	2	2	0
Van 80 tot 84 jaar	14	6	8	Van 50 tot 54 jaar	6	5	1
Van 85 tot 89 jaar	7	6	1	Van 55 tot 59 jaar	8	5	3
Van 90 tot 94 jaar	7	2	5	Van 60 tot 64 jaar	2	1	1
Van 95 tot 99 jaar	1	1	0	Van 65 tot 69 jaar	5	4	1
				Van 70 tot 74 jaar	4	2	2
				Van 75 tot 79 jaar	5	4	1
				Van 80 tot 84 jaar	6	1	5
				Van 85 tot 89 jaar	4	0	4
				Van 90 tot 94 jaar	2	1	1
				Van 95 tot 99 jaar	2	0	2
<i>Chronische obstructieve longziekten en verwante aandoeningen (490-496)</i>				<i>Ziekten van oesofagus, maag en duodenum (530-537)</i>			
Leeftijd	M + V	Mannen	Vrouwen	Leeftijd	M + V	Mannen	Vrouwen
Totaal	27	17	10	Totaal	2	1	1
Van 15 tot 19 jaar	1	1	0	Van 75 tot 79 jaar	1	1	0
Van 30 tot 34 jaar	1	1	0	Van 80 tot 84 jaar	1	0	1
Van 55 tot 59 jaar	1	1	0				
Van 60 tot 64 jaar	3	2	1	<i>Niet-infectieuze enteritis en colitis (555-558)</i>			
Van 65 tot 69 jaar	3	1	2	Leeftijd	M + V	Mannen	Vrouwen
Van 70 tot 74 jaar	2	2	0	Totaal	6	3	3
Van 75 tot 79 jaar	3	2	1	Van 65 tot 69 jaar	1	0	1
Van 80 tot 84 jaar	4	3	1	Van 70 tot 74 jaar	1	1	0
Van 85 tot 89 jaar	4	2	2	Van 75 tot 79 jaar	1	1	0
Van 90 tot 94 jaar	3	0	3	Van 80 tot 84 jaar	1	0	1
Van 95 tot 99 jaar	2	2	0	Van 90 tot 94 jaar	1	1	0
				Van 95 tot 99 jaar	1	0	1
<i>Pneumoconiosen en andere longziekten door externe prikkels (500-508)</i>				<i>Overige ziekten van darmen en peritoneum (560 - 569)</i>			
Leeftijd	M + V	Mannen	Vrouwen	Leeftijd	M + V	Mannen	Vrouwen
Totaal	10	3	7	Totaal	8	2	6
Van 65 tot 69 jaar	1	1	0	Van 70 tot 74 jaar	1	0	1
Van 70 tot 74 jaar	2	1	1	Van 75 tot 79 jaar	2	1	1
Van 75 tot 79 jaar	1	1	0	Van 80 tot 84 jaar	3	1	2
Van 80 tot 84 jaar	5	0	5	Van 90 tot 94 jaar	1	0	1
Van 85 tot 89 jaar	1	0	1	Van 95 tot 99 jaar	1	0	1
<i>Andere ziekten van ademhalingswegen (510-519)</i>							
Leeftijd	M + V	Mannen	Vrouwen				
Totaal	15	7	8				
Van 50 tot 54 jaar	1	1	0				
Van 65 tot 69 jaar	1	1	0				
Van 70 tot 74 jaar	1	1	0				
Van 80 tot 84 jaar	5	2	3				
Van 85 tot 89 jaar	5	1	4				
Van 90 tot 94 jaar	2	1	1				

Overlijdens in België van personen die niet in het rijk verblijven naar oorspronkelijke doodsoorzakengroep, geslacht en leeftijdsgroep - vervolg
Overige ziekten van de tractus digestivus (570-579)

Leeftijd	M + V	Mannen	Vrouwen
Totaal	33	22	11
Van 35 tot 39 jaar	2	2	0
Van 40 tot 44 jaar	1	1	0
Van 45 tot 49 jaar	2	2	0
Van 50 tot 54 jaar	6	5	1
Van 55 tot 59 jaar	8	5	3
Van 60 tot 64 jaar	2	1	1
Van 65 tot 69 jaar	4	4	0
Van 70 tot 74 jaar	2	1	1
Van 75 tot 79 jaar	1	1	0
Van 80 tot 84 jaar	1	0	1
Van 85 tot 89 jaar	4	0	4

X. Ziekten van de tractus urogenitalis (580-629)

Leeftijd	M + V	Mannen	Vrouwen
Totaal	15	6	9
Van 45 tot 49 jaar	1	1	0
Van 60 tot 64 jaar	2	2	0
Van 75 tot 79 jaar	4	2	2
Van 80 tot 84 jaar	3	0	3
Van 85 tot 89 jaar	3	0	3
Van 90 tot 94 jaar	2	1	1

Nefritis, nefrotisch syndroom en nefrose (580-589)

Leeftijd	M + V	Mannen	Vrouwen
Totaal	10	5	5
Van 45 tot 49 jaar	1	1	0
Van 60 tot 64 jaar	2	2	0
Van 75 tot 79 jaar	2	2	0
Van 80 tot 84 jaar	1	0	1
Van 85 tot 89 jaar	3	0	3
Van 90 tot 94 jaar	1	0	1

Andere ziekten van nier en urinewegen (590-599)

Leeftijd	M + V	Mannen	Vrouwen
Totaal	5	1	4
Van 75 tot 79 jaar	2	0	2
Van 80 tot 84 jaar	2	0	2
Van 90 tot 94 jaar	1	1	0

XII. Ziekten van huid en subcutis (680-709)

Leeftijd	M + V	Mannen	Vrouwen
Totaal	10	3	7
Van 55 tot 59 jaar	1	1	0
Van 70 tot 74 jaar	1	0	1
Van 75 tot 79 jaar	2	0	2
Van 80 tot 84 jaar	2	0	2
Van 85 tot 89 jaar	2	1	1
Van 90 tot 94 jaar	2	1	1

Overige inflammatoire aandoeningen van huid en subcutis (690-698)

Leeftijd	M + V	Mannen	Vrouwen
Totaal	1	1	0
Van 55 tot 59 jaar	1	1	0

Overige ziekten van huid en subcutis (700-709)

Leeftijd	M + V	Mannen	Vrouwen
Totaal	9	2	7
Van 70 tot 74 jaar	1	0	1
Van 75 tot 79 jaar	2	0	2
Van 80 tot 84 jaar	2	0	2
Van 85 tot 89 jaar	2	1	1
Van 90 tot 94 jaar	2	1	1

XIII. Ziekten van spieren, beenderen en bindweefsel (710-739)

Leeftijd	M + V	Mannen	Vrouwen
Totaal	6	1	5
Van 75 tot 79 jaar	2	0	2
Van 80 tot 84 jaar	1	1	0
Van 85 tot 89 jaar	2	0	2
Van 90 tot 94 jaar	1	0	1

Artropathieën en verwante aandoeningen (710-719)

Leeftijd	M + V	Mannen	Vrouwen
Totaal	1	0	1
Van 85 tot 89 jaar	1	0	1

Dorsopathieën (720-724)

Leeftijd	M + V	Mannen	Vrouwen
Totaal	1	0	1
Van 75 tot 79 jaar	1	0	1

Overlijdens in België van personen die niet in het rijk verblijven naar oorspronkelijke doodsoorzakengroep, geslacht en leeftijdsgroep - vervolg

<i>Osteopathieën, chondropathieën en verworven misvormingen van spier- en skeletstelsel (730-739)</i>				<i>Onvolledig omschreven en onbekende oorzaken van ziekte en sterfte (797-799)</i>			
Leeftijd	M + V	Mannen	Vrouwen	Leeftijd	M + V	Mannen	Vrouwen
Totaal	4	1	3	Totaal	56	28	28
Van 75 tot 79 jaar	1	0	1	Van 10 tot 14 jaar	1	0	1
Van 80 tot 84 jaar	1	1	0	Van 25 tot 29 jaar	2	2	0
Van 85 tot 89 jaar	1	0	1	Van 30 tot 34 jaar	1	1	0
Van 90 tot 94 jaar	1	0	1	Van 35 tot 39 jaar	2	2	0
				Van 40 tot 44 jaar	2	1	1
				Van 45 tot 49 jaar	2	1	1
				Van 50 tot 54 jaar	2	2	0
				Van 55 tot 59 jaar	3	2	1
				Van 60 tot 64 jaar	7	4	3
				Van 65 tot 69 jaar	2	1	1
				Van 70 tot 74 jaar	3	1	2
				Van 75 tot 79 jaar	4	1	3
				Van 80 tot 84 jaar	7	3	4
				Van 85 tot 89 jaar	10	4	6
				Van 90 tot 94 jaar	6	2	4
				Van 95 tot 99 jaar	2	1	1
XIV. Congenitale afwijkingen (740-759)				Gewelddadige dood E800 - E999			
Leeftijd	M + V	Mannen	Vrouwen	Leeftijd	M + V	Mannen	Vrouwen
Totaal	16	7	9	Totaal	204	162	42
Minder dan 1 jaar	6	1	5	Minder dan 1 jaar	1	0	1
1 jaar	4	2	2	1 jaar	4	2	2
2 jaar	2	1	1	2 jaar	1	0	1
3 jaar	3	2	1	3 jaar	2	1	1
4 jaar	1	1	0	Van 5 tot 9 jaar	2	2	0
				Van 10 tot 14 jaar	5	4	1
				Van 15 tot 19 jaar	15	12	3
				Van 20 tot 24 jaar	30	25	5
				Van 25 tot 29 jaar	23	20	3
				Van 30 tot 34 jaar	23	20	3
				Van 35 tot 39 jaar	19	19	0
				Van 40 tot 44 jaar	14	14	0
				Van 45 tot 49 jaar	11	7	4
				Van 50 tot 54 jaar	16	14	2
				Van 55 tot 59 jaar	6	5	1
				Van 60 tot 64 jaar	8	6	2
				Van 65 tot 69 jaar	4	3	1
				Van 70 tot 74 jaar	4	1	3
				Van 75 tot 79 jaar	7	1	6
				Van 80 tot 84 jaar	4	3	1
				Van 85 tot 89 jaar	3	1	2
				Van 90 tot 94 jaar	2	2	0
XV. Aandoeningen ontstaan in de perinatale periode (760-779)				Symptomen (780-789)			
Leeftijd	M + V	Mannen	Vrouwen	Leeftijd	M + V	Mannen	Vrouwen
Totaal	5	3	2	Totaal	4	2	2
Minder dan 1 jaar	5	3	2	Van 70 tot 74 jaar	1	0	1
				Van 80 tot 84 jaar	1	1	0
				Van 85 tot 89 jaar	1	1	0
				Van 90 tot 94 jaar	1	0	1
XVI. Symptomen en onvolledig omschreven ziektebeelden (780-799)							
Leeftijd	M + V	Mannen	Vrouwen				
Totaal	60	30	30				
Van 10 tot 14 jaar	1	0	1				
Van 25 tot 29 jaar	2	2	0				
Van 30 tot 34 jaar	1	1	0				
Van 35 tot 39 jaar	2	2	0				
Van 40 tot 44 jaar	2	1	1				
Van 45 tot 49 jaar	2	1	1				
Van 50 tot 54 jaar	2	2	0				
Van 55 tot 59 jaar	3	2	1				
Van 60 tot 64 jaar	7	4	3				
Van 65 tot 69 jaar	2	1	1				
Van 70 tot 74 jaar	4	1	3				
Van 75 tot 79 jaar	4	1	3				
Van 80 tot 84 jaar	8	4	4				
Van 85 tot 89 jaar	11	5	6				
Van 90 tot 94 jaar	7	2	5				
Van 95 tot 99 jaar	2	1	1				

Overlijdens in België van personen die niet in het rijk verblijven naar oorspronkelijke doodsoorzakengroep, geslacht en leeftijdsgroep - vervolg

XVII. Aanvullende classificatie van uitwendige oorzaken van letsel en vergiftiging (E800-E999)			
Leeftijd	M + V	Mannen	Vrouwen
Totaal	204	162	42
Minder dan 1 jaar	1	0	1
1 jaar	4	2	2
2 jaar	1	0	1
3 jaar	2	1	1
Van 5 tot 9 jaar	2	2	0
Van 10 tot 14 jaar	5	4	1
Van 15 tot 19 jaar	15	12	3
Van 20 tot 24 jaar	30	25	5
Van 25 tot 29 jaar	23	20	3
Van 30 tot 34 jaar	23	20	3
Van 35 tot 39 jaar	19	19	0
Van 40 tot 44 jaar	14	14	0
Van 45 tot 49 jaar	11	7	4
Van 50 tot 54 jaar	16	14	2
Van 55 tot 59 jaar	6	5	1
Van 60 tot 64 jaar	8	6	2
Van 65 tot 69 jaar	4	3	1
Van 70 tot 74 jaar	4	1	3
Van 75 tot 79 jaar	7	1	6
Van 80 tot 84 jaar	4	3	1
Van 85 tot 89 jaar	3	1	2
Van 90 tot 94 jaar	2	2	0

Spoorwegongevallen (E800-E807)			
Leeftijd	M + V	Mannen	Vrouwen
Totaal	2	1	1
Van 20 tot 24 jaar	1	1	0
Van 60 tot 64 jaar	1	0	1

Verkeersongevallen met een motorvoertuig (E810-E819)			
Leeftijd	M + V	Mannen	Vrouwen
Totaal	95	78	17
1 jaar	1	0	1
3 jaar	1	1	0
Van 5 tot 9 jaar	2	2	0
Van 10 tot 14 jaar	4	3	1
Van 15 tot 19 jaar	11	9	2
Van 20 tot 24 jaar	17	12	5
Van 25 tot 29 jaar	10	10	0
Van 30 tot 34 jaar	12	11	1
Van 35 tot 39 jaar	9	9	0
Van 40 tot 44 jaar	3	3	0
Van 45 tot 49 jaar	4	2	2
Van 50 tot 54 jaar	8	7	1
Van 55 tot 59 jaar	2	2	0
Van 60 tot 64 jaar	3	3	0
Van 65 tot 69 jaar	3	2	1
Van 70 tot 74 jaar	3	1	2
Van 75 tot 79 jaar	2	1	1

Verkeersongevallen met andere voertuigen (E826-E829)			
Leeftijd	M + V	Mannen	Vrouwen
Totaal	1	1	0
Van 50 tot 54 jaar	1	1	0

Scheepsongevallen (E830-E838)			
Leeftijd	M + V	Mannen	Vrouwen
Totaal	3	3	0
Van 25 tot 29 jaar	2	2	0
Van 35 tot 39 jaar	1	1	0

Ongevallen bij luchtverkeer en ruimtevaart (E840-E845)			
Leeftijd	M + V	Mannen	Vrouwen
Totaal	2	2	0
Van 40 tot 44 jaar	2	2	0

Accidentele vergiftiging door geneesmiddelen en biologische stoffen (E850-E858)			
Leeftijd	M + V	Mannen	Vrouwen
Totaal	5	3	2
Van 15 tot 19 jaar	1	0	1
Van 20 tot 24 jaar	1	1	0
Van 25 tot 29 jaar	1	0	1
Van 30 tot 34 jaar	2	2	0

Accidentele vergiftiging door andere vaste en vloeibare stoffen, gassen en dampen (E860-E869)			
Leeftijd	M + V	Mannen	Vrouwen
Totaal	5	5	0
Van 20 tot 24 jaar	1	1	0
Van 25 tot 29 jaar	1	1	0
Van 35 tot 39 jaar	3	3	0

abnormale reactie van de patiënt of van een later optredende complicatie, zonder vermelding van een afwijkende gang van zaken tijdens de behandeling (E878-E879)			
Leeftijd	M + V	Mannen	Vrouwen
Totaal	5	3	2
1 jaar	1	1	0
2 jaar	1	0	1
Van 35 tot 39 jaar	1	1	0
Van 60 tot 64 jaar	1	1	0
Van 75 tot 79 jaar	1	0	1

Overlijdens in België van personen die niet in het rijk verblijven naar oorspronkelijke doodsoorzakengroep, geslacht en leeftijdsgroep - vervolg en einde

<i>Accidentele val (E880-E888)</i>				<i>Zelfmoord en zichzelf toegebracht letsel (E950-E959)</i>			
Leeftijd	M + V	Mannen	Vrouwen	Leeftijd	M + V	Mannen	Vrouwen
Totaal	10	7	3	Totaal	30	25	5
1 jaar	1	1	0	Van 20 tot 24 jaar	5	5	0
Van 45 tot 49 jaar	1	1	0	Van 25 tot 29 jaar	5	5	0
Van 50 tot 54 jaar	1	1	0	Van 30 tot 34 jaar	4	3	1
Van 60 tot 64 jaar	1	1	0	Van 35 tot 39 jaar	1	1	0
Van 75 tot 79 jaar	2	0	2	Van 40 tot 44 jaar	1	1	0
Van 80 tot 84 jaar	2	1	1	Van 45 tot 49 jaar	5	4	1
Van 90 tot 94 jaar	2	2	0	Van 50 tot 54 jaar	4	4	0
				Van 55 tot 59 jaar	2	1	1
				Van 60 tot 64 jaar	1	0	1
				Van 75 tot 79 jaar	1	0	1
				Van 80 tot 84 jaar	1	1	0
<i>Ongevallen veroorzaakt door vuur en vlammen (E890-E899)</i>				<i>Moord en opzettelijk door anderen toegebracht letsel (E960-E969)</i>			
Leeftijd	M + V	Mannen	Vrouwen	Leeftijd	M + V	Mannen	Vrouwen
Totaal	10	6	4	Totaal	10	8	2
3 jaar	1	0	1	Van 20 tot 24 jaar	4	4	0
Van 10 tot 14 jaar	1	1	0	Van 25 tot 29 jaar	1	0	1
Van 25 tot 29 jaar	1	1	0	Van 30 tot 34 jaar	2	2	0
Van 30 tot 34 jaar	2	1	1	Van 40 tot 44 jaar	1	1	0
Van 40 tot 44 jaar	1	1	0	Van 45 tot 49 jaar	1	0	1
Van 50 tot 54 jaar	2	1	1	Van 55 tot 59 jaar	1	1	0
Van 60 tot 64 jaar	1	1	0				
Van 75 tot 79 jaar	1	0	1				
<i>Ongevallen veroorzaakt door onderdompeling, verstikking en vreemde lichamen (E910-E915)</i>				<i>Letsel waarvan niet bekend is of het al dan niet-opzettelijk is ontstaan (E980-E989)</i>			
Leeftijd	M + V	Mannen	Vrouwen	Leeftijd	M + V	Mannen	Vrouwen
Totaal	11	8	3	Totaal	8	7	1
Minder dan 1 jaar	1	0	1	Van 20 tot 24 jaar	1	1	0
1 jaar	1	0	1	Van 25 tot 29 jaar	1	0	1
Van 15 tot 19 jaar	2	2	0	Van 35 tot 39 jaar	2	2	0
Van 30 tot 34 jaar	1	1	0	Van 40 tot 44 jaar	3	3	0
Van 35 tot 39 jaar	2	2	0	Van 65 tot 69 jaar	1	1	0
Van 40 tot 44 jaar	2	2	0				
Van 70 tot 74 jaar	1	0	1				
Van 85 tot 89 jaar	1	1	0				
<i>Overige ongevallen (E916-E928)</i>				<i>Ongevenste gevolgen van geneesmiddelen, medische en biologische stoffen bij therapeutisch gebruik (E930-E949)</i>			
Leeftijd	M + V	Mannen	Vrouwen	Leeftijd	M + V	Mannen	Vrouwen
Totaal	4	3	1	Totaal	1	1	0
Van 15 tot 19 jaar	1	1	0	Van 80 tot 84 jaar	1	1	0
Van 25 tot 29 jaar	1	1	0				
Van 40 tot 44 jaar	1	1	0				
Van 85 tot 89 jaar	1	0	1				

Overlijdens in België van personen die niet in het rijk verblijven naar oorspronkelijke doodsoorzakengroep, geslacht en nationaliteit

Alle oorzaken 001 - E999			
	M + V	Mannen	Vrouwen
Totaal	1.193	640	553
België	152	100	52
Nederland	122	87	35
Verenigd Koninkrijk	34	28	6
Frankrijk	474	179	295
Duitsland	103	64	39
Luxemburg	80	36	44
Italië	66	41	25
Oostenrijk	4	2	2
Spanje	10	5	5
Portugal	3	3	0
Griekenland	7	1	6
Turkije & Marokko	27	15	12
Denemarken	2	2	0
Zweden	1	1	0
Onbekend	108	76	32

Natuurlijke dood 001 - 799			
	M + V	Mannen	Vrouwen
Totaal	989	478	511
België	120	71	49
Nederland	91	60	31
Verenigd Koninkrijk	28	24	4
Frankrijk	423	143	280
Duitsland	75	43	32
Luxemburg	70	31	39
Italië	62	37	25
Oostenrijk	4	2	2
Spanje	7	3	4
Portugal	1	1	0
Griekenland	7	1	6
Turkije & Marokko	22	12	10
Denemarken	2	2	0
Zweden	1	1	0
Onbekend	76	47	29

I. Infectieuze en parasitaire ziekten (001-139)			
	M + V	Mannen	Vrouwen
Totaal	33	17	16
België	5	3	2
Nederland	3	2	1
Verenigd Koninkrijk	1	1	0
Frankrijk	12	5	7
Italië	5	3	2
Turkije & Marokko	1	0	1
Onbekend	6	3	3

Infectieziekten van het maagdarmkanaal (001-009)			
	M + V	Mannen	Vrouwen
Totaal	3	1	2
Nederland	1	0	1
Frankrijk	1	0	1
Onbekend	1	1	0

Tuberculose (010-018)			
	M + V	Mannen	Vrouwen
Totaal	1	1	0
Frankrijk	1	1	0

Overige bacteriële ziekten (030-041)			
	M + V	Mannen	Vrouwen
Totaal	12	5	7
Nederland	2	2	0
Frankrijk	8	3	5
Italië	1	0	1
Turkije & Marokko	1	0	1

Overige ziekten door virussen en chlamydiae (070-079)			
	M + V	Mannen	Vrouwen
Totaal	12	9	3
België	3	3	0
Verenigd Koninkrijk	1	1	0
Frankrijk	1	1	0
Italië	2	2	0
Onbekend	5	2	3

Rickettsiosen en andere door arthropoden overgebrachte ziekten (080-088)			
	M + V	Mannen	Vrouwen
Totaal	2	0	2
België	1	0	1
Italië	1	0	1

Syfilis en andere venerische ziekten (090-099)			
	M + V	Mannen	Vrouwen
Totaal	1	1	0
Italië	1	1	0

Overlijdens in België van personen die niet in het rijk verblijven naar oorspronkelijke doodsoorzakengroep, geslacht en nationaliteit - vervolg

<i>Overige infectieuze en parasitaire ziekten (130-136)</i>			
	M + V	Mannen	Vrouwen

Totaal	2	0	2
België	1	0	1
Frankrijk	1	0	1

II. Neoplasmata (140-239) (nieuwvormingen of tumoren)			
	M + V	Mannen	Vrouwen

Totaal	168	102	66
België	40	27	13
Nederland	19	12	7
Verenigd Koninkrijk	3	3	0
Frankrijk	47	25	22
Duitsland	6	3	3
Luxemburg	12	10	2
Italië	20	12	8
Spanje	2	0	2
Turkije & Marokko	5	4	1
Onbekend	14	6	8

<i>Maligne neoplasmata van lip, mondholte en farynx (140-149)</i>			
	M + V	Mannen	Vrouwen

Totaal	4	4	0
België	1	1	0
Frankrijk	1	1	0
Turkije & Marokko	1	1	0
Onbekend	1	1	0

<i>Maligne neoplasmata van de tractus digestivus en het peritoneum (150-159)</i>			
	M + V	Mannen	Vrouwen

Totaal	52	31	21
België	12	10	2
Nederland	9	5	4
Verenigd Koninkrijk	2	2	0
Frankrijk	14	3	11
Duitsland	3	2	1
Luxemburg	4	4	0
Italië	2	1	1
Turkije & Marokko	2	2	0
Onbekend	4	2	2

<i>Maligne neoplasmata van de tractus respiratorius en de intrathoracale organen (160-165)</i>			
	M + V	Mannen	Vrouwen

Totaal	29	22	7
België	4	4	0
Nederland	4	4	0
Verenigd Koninkrijk	1	1	0
Frankrijk	6	5	1
Luxemburg	5	3	2
Italië	6	4	2
Onbekend	3	1	2

<i>Maligne neoplasmata van bot, bindweefsel, huid en mamma (170-175)</i>			
	M + V	Mannen	Vrouwen

Totaal	15	4	11
België	4	0	4
Frankrijk	5	2	3
Duitsland	1	0	1
Italië	4	2	2
Onbekend	1	0	1

<i>Maligne neoplasma van de tractus urogenitalis (179-189)</i>			
	M + V	Mannen	Vrouwen

Totaal	35	21	14
België	9	6	3
Nederland	3	1	2
Frankrijk	13	10	3
Duitsland	2	1	1
Luxemburg	1	1	0
Italië	4	2	2
Spanje	1	0	1
Turkije & Marokko	1	0	1
Onbekend	1	0	1

<i>Maligne neoplasmata van overige en niet gespecificeerde lokalisaties (190-199)</i>			
	M + V	Mannen	Vrouwen

Totaal	18	10	8
België	6	3	3
Nederland	2	1	1
Frankrijk	4	2	2
Italië	3	2	1
Spanje	1	0	1
Turkije & Marokko	1	1	0
Onbekend	1	1	0

Overlijdens in België van personen die niet in het rijk verblijven naar oorspronkelijke doodsoorzakengroep, geslacht en nationaliteit - vervolg

<i>Maligne neoplasmata van lymfatisch en bloedvormend weefsel (200-208)</i>			
	M + V	Mannen	Vrouwen

Totaal	15	10	5
België	4	3	1
Nederland	1	1	0
Frankrijk	4	2	2
Luxemburg	2	2	0
Italië	1	1	0
Onbekend	3	1	2

III. Endocriene, voedings- en stofwisselingsziekten en immuniteitsstoornissen (240 - 279)			
	M + V	Mannen	Vrouwen

Totaal	15	6	9
België	2	1	1
Frankrijk	8	3	5
Duitsland	2	1	1
Italië	1	0	1
Turkije & Marokko	1	0	1
Onbekend	1	1	0

<i>Ziekten van de overige endocriene klieren (250-259)</i>			
	M + V	Mannen	Vrouwen

Totaal	13	5	8
België	1	1	0
Frankrijk	7	2	5
Duitsland	2	1	1
Italië	1	0	1
Turkije & Marokko	1	0	1
Onbekend	1	1	0

<i>Voedingsdeficiënties (260-269)</i>			
	M + V	Mannen	Vrouwen

Totaal	1	0	1
België	1	0	1

<i>Overige stofwisselings- en immuniteitsstoornissen (270-279)</i>			
	M + V	Mannen	Vrouwen

Totaal	1	1	0
Frankrijk	1	1	0

IV. Ziekten van bloed en bloedbereidende organen (280 - 289)			
	M + V	Mannen	Vrouwen

Totaal	2	2	0
België	1	1	0
Italië	1	1	0

<i>Ziekten van bloed en bloedbereidende organen (280-289)</i>			
	M + V	Mannen	Vrouwen

Totaal	2	2	0
België	1	1	0
Italië	1	1	0

V. Psychische stoornissen (290-319)			
	M + V	Mannen	Vrouwen

Totaal	13	4	9
België	1	1	0
Frankrijk	8	2	6
Luxemburg	3	0	3
Italië	1	1	0

<i>Organische psychotische aandoeningen (290-294)</i>			
	M + V	Mannen	Vrouwen

Totaal	13	4	9
België	1	1	0
Frankrijk	8	2	6
Luxemburg	3	0	3
Italië	1	1	0

VI. Ziekten van het zenuwstelsel en de zintuigen (320-389)			
	M + V	Mannen	Vrouwen

Totaal	66	18	48
België	2	1	1
Frankrijk	55	13	42
Duitsland	1	1	0
Luxemburg	4	2	2
Italië	2	1	1
Onbekend	2	0	2

Overlijdens in België van personen die niet in het rijk verblijven naar oorspronkelijke doodsoorzakengroep, geslacht en nationaliteit - vervolg

<i>Ontstekingsprocessen van het centrale zenuwstelsel (320-326)</i>			
	M + V	Mannen	Vrouwen

Totaal	2	0	2
Frankrijk	1	0	1
Onbekend	1	0	1

<i>Erfelijke en degeneratieve ziekten van het centrale zenuwstelsel (330-337)</i>			
	M + V	Mannen	Vrouwen

Totaal	52	15	37
België	2	1	1
Frankrijk	44	11	33
Duitsland	1	1	0
Luxemburg	4	2	2
Italië	1	0	1

<i>Overige aandoeningen van het centrale zenuwstelsel (340-349)</i>			
	M + V	Mannen	Vrouwen

Totaal	11	3	8
Frankrijk	9	2	7
Italië	1	1	0
Onbekend	1	0	1

<i>Aandoeningen van het perifere zenuwstelsel (350-359)</i>			
	M + V	Mannen	Vrouwen

Totaal	1	0	1
Frankrijk	1	0	1

VII. Ziekten van tractus circulatorius (390-459)			
	M + V	Mannen	Vrouwen

Totaal	436	202	234
België	45	24	21
Nederland	48	30	18
Verenigd Koninkrijk	22	19	3
Frankrijk	178	50	128
Duitsland	51	30	21
Luxemburg	31	12	19
Italië	14	8	6
Spanje	4	2	2
Portugal	1	1	0
Griekenland	6	0	6
Turkije & Marokko	7	5	2
Zweden	1	1	0
Onbekend	28	20	8

<i>Chronische reumatische hartaandoeningen (393-398)</i>			
	M + V	Mannen	Vrouwen

Totaal	1	0	1
Onbekend	1	0	1

<i>Hypertensie (401-405)</i>			
	M + V	Mannen	Vrouwen

Totaal	11	4	7
België	1	1	0
Nederland	2	1	1
Verenigd Koninkrijk	1	1	0
Frankrijk	3	0	3
Duitsland	3	1	2
Luxemburg	1	0	1

<i>Ischemische hartziekten (410-414)</i>			
	M + V	Mannen	Vrouwen

Totaal	154	91	63
België	15	10	5
Nederland	20	16	4
Verenigd Koninkrijk	11	10	1
Frankrijk	46	18	28
Duitsland	31	21	10
Luxemburg	8	3	5
Italië	4	2	2
Spanje	2	1	1
Griekenland	5	0	5
Turkije & Marokko	2	2	0
Zweden	1	1	0
Onbekend	9	7	2

<i>Ziekten van de longcirculatie (415-417)</i>			
	M + V	Mannen	Vrouwen

Totaal	11	5	6
Nederland	1	0	1
Verenigd Koninkrijk	1	0	1
Frankrijk	6	3	3
Duitsland	1	1	0
Luxemburg	2	1	1

Overlijdens in België van personen die niet in het rijk verblijven naar oorspronkelijke doodsoorzakengroep, geslacht en nationaliteit - vervolg

<i>Overige hartaandoeningen (420-429)</i>			
	M + V	Mannen	Vrouwen

Totaal	158	70	88
België	18	10	8
Nederland	16	12	4
Verenigd Koninkrijk	6	6	0
Frankrijk	72	15	57
Duitsland	15	7	8
Luxemburg	7	4	3
Italië	7	4	3
Spanje	1	0	1
Turkije & Marokko	2	2	0
Onbekend	14	10	4

<i>Cerebrovasculaire aandoeningen (430-438)</i>			
	M + V	Mannen	Vrouwen

Totaal	78	23	55
België	7	2	5
Nederland	7	0	7
Verenigd Koninkrijk	3	2	1
Frankrijk	37	8	29
Duitsland	1	0	1
Luxemburg	11	4	7
Italië	3	2	1
Spanje	1	1	0
Portugal	1	1	0
Griekenland	1	0	1
Turkije & Marokko	2	0	2
Onbekend	4	3	1

<i>Ziekten van arteriën, arteriolen en capillairen (440-448)</i>			
	M + V	Mannen	Vrouwen

Totaal	19	8	11
België	4	1	3
Nederland	2	1	1
Frankrijk	10	5	5
Luxemburg	2	0	2
Turkije & Marokko	1	1	0

<i>Ziekten van venen en lymfwegen en overige aandoeningen van de tractus circulatorius (451-459)</i>			
	M + V	Mannen	Vrouwen

Totaal	4	1	3
Frankrijk	4	1	3

VIII. Ziekten van de tractus respiratorius (460-519)			
	M + V	Mannen	Vrouwen

Totaal	95	49	46
België	8	5	3
Nederland	3	3	0
Frankrijk	62	27	35
Duitsland	4	2	2
Luxemburg	8	5	3
Italië	2	1	1
Oostenrijk	1	0	1
Spanje	1	1	0
Turkije & Marokko	1	1	0
Denemarken	1	1	0
Onbekend	4	3	1

<i>Acute infecties van de luchtwegen (460-466)</i>			
	M + V	Mannen	Vrouwen

Totaal	1	1	0
Frankrijk	1	1	0

<i>Pneumonie en influenza (480-487)</i>			
	M + V	Mannen	Vrouwen

Totaal	42	21	21
België	3	1	2
Nederland	1	1	0
Frankrijk	30	12	18
Duitsland	1	0	1
Luxemburg	4	4	0
Denemarken	1	1	0
Onbekend	2	2	0

<i>Chronische obstructieve longziekten en verwante aandoeningen (490-496)</i>			
	M + V	Mannen	Vrouwen

Totaal	27	17	10
België	3	3	0
Nederland	2	2	0
Frankrijk	15	9	6
Duitsland	2	1	1
Luxemburg	1	0	1
Italië	1	1	0
Oostenrijk	1	0	1
Spanje	1	1	0
Onbekend	1	0	1

Overlijdens in België van personen die niet in het rijk verblijven naar oorspronkelijke doodsoorzakengroep, geslacht en nationaliteit - vervolg

<i>Pneumoconiosen en andere longziekten door externe prikkels (500-508)</i>			
	M + V	Mannen	Vrouwen

Totaal	10	3	7
Frankrijk	8	2	6
Italië	1	0	1
Turkije & Marokko	1	1	0

<i>Andere ziekten van ademhalingswegen (510-519)</i>			
	M + V	Mannen	Vrouwen

Totaal	15	7	8
België	2	1	1
Frankrijk	8	3	5
Duitsland	1	1	0
Luxemburg	3	1	2
Onbekend	1	1	0

IX. Ziekten van de tractus digestivus (520-579)			
	M + V	Mannen	Vrouwen

Totaal	49	28	21
België	8	4	4
Nederland	2	2	0
Frankrijk	12	3	9
Duitsland	6	4	2
Luxemburg	4	2	2
Italië	11	9	2
Oostenrijk	1	1	0
Turkije & Marokko	3	1	2
Onbekend	2	2	0

<i>Ziekten van oesofagus, maag en duodenum (530-537)</i>			
	M + V	Mannen	Vrouwen

Totaal	2	1	1
Frankrijk	1	0	1
Duitsland	1	1	0

<i>Niet-infectieuze enteritis en colitis (555-558)</i>			
	M + V	Mannen	Vrouwen

Totaal	6	3	3
België	1	0	1
Frankrijk	2	1	1
Duitsland	1	1	0
Italië	1	1	0
Turkije & Marokko	1	0	1

<i>Overige ziekten van darmen en peritoneum (560 - 569)</i>			
	M + V	Mannen	Vrouwen

Totaal	8	2	6
België	1	0	1
Nederland	1	1	0
Frankrijk	4	0	4
Duitsland	1	1	0
Italië	1	0	1

<i>Overige ziekten van de tractus digestivus (570-579)</i>			
	M + V	Mannen	Vrouwen

Totaal	33	22	11
België	6	4	2
Nederland	1	1	0
Frankrijk	5	2	3
Duitsland	3	1	2
Luxemburg	4	2	2
Italië	9	8	1
Oostenrijk	1	1	0
Turkije & Marokko	2	1	1
Onbekend	2	2	0

X. Ziekten van de tractus urogenitalis (580-629)			
	M + V	Mannen	Vrouwen

Totaal	15	6	9
België	2	1	1
Nederland	1	1	0
Frankrijk	8	2	6
Luxemburg	1	0	1
Oostenrijk	1	0	1
Griekenland	1	1	0
Onbekend	1	1	0

<i>Nefritis, nefrotisch syndroom en nefrose (580-589)</i>			
	M + V	Mannen	Vrouwen

Totaal	10	5	5
België	1	0	1
Nederland	1	1	0
Frankrijk	5	2	3
Oostenrijk	1	0	1
Griekenland	1	1	0
Onbekend	1	1	0

Overlijdens in België van personen die niet in het rijk verblijven naar oorspronkelijke doodsoorzakengroep, geslacht en nationaliteit - vervolg

<i>Andere ziekten van nier en urinewegen (590-599)</i>			
	M + V	Mannen	Vrouwen

Totaal	5	1	4
België	1	1	0
Frankrijk	3	0	3
Luxemburg	1	0	1

XII. Ziekten van huid en subcutis (680-709)			
	M + V	Mannen	Vrouwen

Totaal	10	3	7
Nederland	1	1	0
Frankrijk	6	1	5
Luxemburg	1	0	1
Italië	1	0	1
Onbekend	1	1	0

<i>Overige inflammatoire aandoeningen van huid en subcutis (690-698)</i>			
	M + V	Mannen	Vrouwen

Totaal	1	1	0
Onbekend	1	1	0

<i>Overige ziekten van huid en subcutis (700-709)</i>			
	M + V	Mannen	Vrouwen

Totaal	9	2	7
Nederland	1	1	0
Frankrijk	6	1	5
Luxemburg	1	0	1
Italië	1	0	1

XIII. Ziekten van spieren, beenderen en bindweefsel (710-739)			
	M + V	Mannen	Vrouwen

Totaal	6	1	5
België	1	0	1
Frankrijk	1	1	0
Luxemburg	3	0	3
Onbekend	1	0	1

<i>Artropathieën en verwante aandoeningen (710-719)</i>			
	M + V	Mannen	Vrouwen

Totaal	1	0	1
België	1	0	1

<i>Dorsopathieën (720-724)</i>			
	M + V	Mannen	Vrouwen

Totaal	1	0	1
Onbekend	1	0	1

<i>Osteopathieën, chondropathieën en verworven misvormingen van spier- en skeletstelsel (730-739)</i>			
	M + V	Mannen	Vrouwen

Totaal	4	1	3
Frankrijk	1	1	0
Luxemburg	3	0	3

XIV. Congenitale afwijkingen (740-759)			
	M + V	Mannen	Vrouwen

Totaal	16	7	9
België	1	0	1
Nederland	2	1	1
Duitsland	1	0	1
Italië	1	0	1
Turkije & Marokko	1	0	1
Onbekend	10	6	4

XV. Aandoeningen ontstaan in de perinatale periode (760-779)			
	M + V	Mannen	Vrouwen

Totaal	5	3	2
Nederland	5	3	2

Overlijdens in België van personen die niet in het rijk verblijven naar oorspronkelijke doodsoorzakengroep, geslacht en nationaliteit - vervolg
XVI. Symptomen en onvolledig omschreven ziektebeelden (780-799)

	M + V	Mannen	Vrouwen
Totaal	60	30	30
België	4	3	1
Nederland	7	5	2
Verenigd Koninkrijk	2	1	1
Frankrijk	26	11	15
Duitsland	4	2	2
Luxemburg	3	0	3
Italië	3	1	2
Oostenrijk	1	1	0
Turkije & Marokko	3	1	2
Denemarken	1	1	0
Onbekend	6	4	2

Symptomen (780-789)

	M + V	Mannen	Vrouwen
Totaal	4	2	2
België	1	1	0
Verenigd Koninkrijk	1	0	1
Frankrijk	2	1	1

Onvolledig omschreven en onbekende oorzaken van ziekte en sterfte (797-799)

	M + V	Mannen	Vrouwen
Totaal	56	28	28
België	3	2	1
Nederland	7	5	2
Verenigd Koninkrijk	1	1	0
Frankrijk	24	10	14
Duitsland	4	2	2
Luxemburg	3	0	3
Italië	3	1	2
Oostenrijk	1	1	0
Turkije & Marokko	3	1	2
Denemarken	1	1	0
Onbekend	6	4	2

Gewelddadige dood E800 - E999

	M + V	Mannen	Vrouwen
Totaal	204	162	42
België	32	29	3
Nederland	31	27	4
Verenigd Koninkrijk	6	4	2
Frankrijk	51	36	15
Duitsland	28	21	7
Luxemburg	10	5	5
Italië	4	4	0
Spanje	3	2	1
Portugal	2	2	0
Turkije & Marokko	5	3	2
Onbekend	32	29	3

XVII. Aanvullende classificatie van uitwendige oorzaken van letsel en vergiftiging (E800-E999)

	M + V	Mannen	Vrouwen
Totaal	204	162	42
België	32	29	3
Nederland	31	27	4
Verenigd Koninkrijk	6	4	2
Frankrijk	51	36	15
Duitsland	28	21	7
Luxemburg	10	5	5
Italië	4	4	0
Spanje	3	2	1
Portugal	2	2	0
Turkije & Marokko	5	3	2
Onbekend	32	29	3

Spoorwegongevallen (E800-E807)

	M + V	Mannen	Vrouwen
Totaal	2	1	1
Frankrijk	1	1	0
Luxemburg	1	0	1

Overlijdens in België van personen die niet in het rijk verblijven naar oorspronkelijke doodsoorzakengroep, geslacht en nationaliteit - vervolg

Verkeersongevallen met een motorvoertuig (E810-E819)

	M + V	Mannen	Vrouwen
Totaal	95	78	17
België	19	18	1
Nederland	10	10	0
Verenigd Koninkrijk	5	3	2
Frankrijk	27	19	8
Duitsland	11	8	3
Luxemburg	6	4	2
Italië	2	2	0
Spanje	2	2	0
Portugal	1	1	0
Turkije & Marokko	3	3	0
Onbekend	9	8	1

Verkeersongevallen met andere voertuigen (E826-E829)

	M + V	Mannen	Vrouwen
Totaal	1	1	0
Nederland	1	1	0

Scheepsongevallen (E830-E838)

	M + V	Mannen	Vrouwen
Totaal	3	3	0
Nederland	1	1	0
Onbekend	2	2	0

Ongevallen bij luchtverkeer en ruimtevaart (E840-E845)

	M + V	Mannen	Vrouwen
Totaal	2	2	0
België	1	1	0
Nederland	1	1	0

Accidentele vergiftiging door geneesmiddelen en biologische stoffen (E850-E858)

	M + V	Mannen	Vrouwen
Totaal	5	3	2
België	1	1	0
Frankrijk	3	1	2
Onbekend	1	1	0

Accidentele vergiftiging door andere vaste en vloeibare stoffen, gassen en dampen (E860-E869)

	M + V	Mannen	Vrouwen
Totaal	5	5	0
Duitsland	1	1	0
Onbekend	4	4	0

Operaties en medische handelingen als oorzaak van een abnormale reactie van de patiënt of van een later optredende complicatie, zonder vermelding van een afwijkende gang van zaken tijdens de behandeling (E878-E879)

	M + V	Mannen	Vrouwen
Totaal	5	3	2
Duitsland	2	1	1
Luxemburg	2	1	1
Onbekend	1	1	0

Accidentele val (E880-E888)

	M + V	Mannen	Vrouwen
Totaal	10	7	3
België	1	1	0
Nederland	1	0	1
Frankrijk	3	3	0
Duitsland	2	2	0
Spanje	1	0	1
Turkije & Marokko	1	0	1
Onbekend	1	1	0

Ongevallen veroorzaakt door vuur en vlammen (E890-E899)

	M + V	Mannen	Vrouwen
Totaal	10	6	4
Nederland	2	1	1
Verenigd Koninkrijk	1	1	0
Duitsland	4	1	3
Onbekend	3	3	0

Ongevallen veroorzaakt door onderdompeling, verstikking en vreemde lichamen (E910-E915)

	M + V	Mannen	Vrouwen
Totaal	11	8	3
België	3	1	2
Nederland	1	1	0
Frankrijk	1	1	0
Duitsland	2	2	0
Onbekend	4	3	1

Overlijdens in België van personen die niet in het rijk verblijven naar oorspronkelijke doodsoorzakengroep, geslacht en nationaliteit - vervolg en einde

<i>Overige ongevallen (E916-E928)</i>			
	M + V	Mannen	Vrouwen
Totaal	4	3	1
België	1	1	0
Nederland	1	1	0
Frankrijk	1	0	1
Portugal	1	1	0

<i>Ongewenste gevolgen van geneesmiddelen, medische en biologische stoffen bij therapeutisch gebruik (E930-E949)</i>			
	M + V	Mannen	Vrouwen
Totaal	1	1	0
Frankrijk	1	1	0

<i>Zelfmoord en zichzelf toegebracht letsel (E950-E959)</i>			
	M + V	Mannen	Vrouwen
Totaal	30	25	5
België	4	4	0
Nederland	6	6	0
Frankrijk	10	7	3
Duitsland	4	4	0
Italië	1	1	0
Turkije & Marokko	1	0	1
Onbekend	4	3	1

<i>Moord en opzettelijk door anderen toegebracht letsel (E960-E969)</i>			
	M + V	Mannen	Vrouwen
Totaal	10	8	2
België	2	2	0
Nederland	4	2	2
Duitsland	1	1	0
Italië	1	1	0
Onbekend	2	2	0

<i>Letsel waarvan niet bekend is of het al dan niet-opzettelijk is ontstaan (E980-E989)</i>			
	M + V	Mannen	Vrouwen
Totaal	8	7	1
Nederland	3	3	0
Frankrijk	2	2	0
Duitsland	1	1	0
Luxemburg	1	0	1
Onbekend	1	1	0

**Overlijdens waarvan de oorspronkelijke
oorzaak een uitwendige oorzaak is**

Overlijdens met een uitwendige oorzaak, naar geslacht en leeftijdsgroep

Alle oorzaken 001 - E999			
Leeftijd	M + V	Mannen	Vrouwen
Totaal	6.698	4.369	2.329
Minder dan 1 jaar	30	15	15
1 jaar	18	10	8
2 jaar	20	11	9
3 jaar	16	11	5
4 jaar	10	8	2
Van 5 tot 9 jaar	45	27	18
Van 10 tot 14 jaar	80	49	31
Van 15 tot 19 jaar	253	187	66
Van 20 tot 24 jaar	457	362	95
Van 25 tot 29 jaar	460	388	72
Van 30 tot 34 jaar	482	368	114
Van 35 tot 39 jaar	495	377	118
Van 40 tot 44 jaar	460	346	114
Van 45 tot 49 jaar	440	311	129
Van 50 tot 54 jaar	362	275	87
Van 55 tot 59 jaar	346	236	110
Van 60 tot 64 jaar	325	232	93
Van 65 tot 69 jaar	385	238	147
Van 70 tot 74 jaar	449	265	184
Van 75 tot 79 jaar	337	175	162
Van 80 tot 84 jaar	495	237	258
Van 85 tot 89 jaar	403	145	258
Van 90 tot 94 jaar	256	80	176
Van 95 tot 99 jaar	68	14	54
100 jaar en meer	6	2	4

I. Infectieuze en parasitaire ziekten (001-139)

Leeftijd	M + V	Mannen	Vrouwen
Totaal	18	11	7
Minder dan 1 jaar	1	1	0
Van 30 tot 34 jaar	1	0	1
Van 60 tot 64 jaar	1	1	0
Van 65 tot 69 jaar	1	0	1
Van 70 tot 74 jaar	1	1	0
Van 75 tot 79 jaar	4	2	2
Van 80 tot 84 jaar	5	4	1
Van 85 tot 89 jaar	4	2	2

Infectieziekten van het maagdarmkanaal (001-009)

Leeftijd	M + V	Mannen	Vrouwen
Totaal	1	1	0
Minder dan 1 jaar	1	1	0

009 Niet scherp omschreven maagdarminfecties

Leeftijd	M + V	Mannen	Vrouwen
Totaal	1	1	0
Minder dan 1 jaar	1	1	0

Overige bacteriële ziekten (030-041)

Leeftijd	M + V	Mannen	Vrouwen
Totaal	17	10	7
Van 30 tot 34 jaar	1	0	1
Van 60 tot 64 jaar	1	1	0
Van 65 tot 69 jaar	1	0	1
Van 70 tot 74 jaar	1	1	0
Van 75 tot 79 jaar	4	2	2
Van 80 tot 84 jaar	5	4	1
Van 85 tot 89 jaar	4	2	2

038 Sepsis en pyemie

Leeftijd	M + V	Mannen	Vrouwen
Totaal	17	10	7
Van 30 tot 34 jaar	1	0	1
Van 60 tot 64 jaar	1	1	0
Van 65 tot 69 jaar	1	0	1
Van 70 tot 74 jaar	1	1	0
Van 75 tot 79 jaar	4	2	2
Van 80 tot 84 jaar	5	4	1
Van 85 tot 89 jaar	4	2	2

III. Endocriene, voedings- en stofwisselingsziekten en immuniteitsstoornissen (240 - 279)

Leeftijd	M + V	Mannen	Vrouwen
Totaal	3	2	1
Van 65 tot 69 jaar	1	1	0
Van 80 tot 84 jaar	1	0	1
Van 85 tot 89 jaar	1	1	0

Ziekten van de overige endocriene klieren (250-259)

Leeftijd	M + V	Mannen	Vrouwen
Totaal	1	1	0
Van 65 tot 69 jaar	1	1	0

253 Aandoeningen van de hypofyse en de hypothalamische regulatie daarvan

Leeftijd	M + V	Mannen	Vrouwen
Totaal	1	1	0
Van 65 tot 69 jaar	1	1	0

Overige stofwisselings- en immuniteitsstoornissen (270-279)

Leeftijd	M + V	Mannen	Vrouwen
Totaal	2	1	1
Van 80 tot 84 jaar	1	0	1
Van 85 tot 89 jaar	1	1	0

Overlijdens met een uitwendige oorzaak, naar geslacht en leeftijdsgroep - vervolg

276 Stoornissen van de vochtbalans, van de elektrolyten en van het zuur-base evenwicht

Leeftijd	M + V	Mannen	Vrouwen
Totaal	2	1	1
Van 80 tot 84 jaar	1	0	1
Van 85 tot 89 jaar	1	1	0

IV. Ziekten van bloed en bloedbereidende organen (280 - 289)

Leeftijd	M + V	Mannen	Vrouwen
Totaal	3	3	0
Van 30 tot 34 jaar	1	1	0
Van 65 tot 69 jaar	1	1	0
Van 80 tot 84 jaar	1	1	0

Ziekten van bloed en bloedbereidende organen (280-289)

Leeftijd	M + V	Mannen	Vrouwen
Totaal	3	3	0
Van 30 tot 34 jaar	1	1	0
Van 65 tot 69 jaar	1	1	0
Van 80 tot 84 jaar	1	1	0

284 Aplastische anemieën

Leeftijd	M + V	Mannen	Vrouwen
Totaal	1	1	0
Van 30 tot 34 jaar	1	1	0

286 Stollingsstoornissen

Leeftijd	M + V	Mannen	Vrouwen
Totaal	2	2	0
Van 65 tot 69 jaar	1	1	0
Van 80 tot 84 jaar	1	1	0

VI. Ziekten van het zenuwstelsel en de zintuigen (320-389)

Leeftijd	M + V	Mannen	Vrouwen
Totaal	8	5	3
Van 20 tot 24 jaar	1	1	0
Van 50 tot 54 jaar	2	0	2
Van 55 tot 59 jaar	1	1	0
Van 65 tot 69 jaar	1	0	1
Van 70 tot 74 jaar	1	1	0
Van 80 tot 84 jaar	1	1	0
Van 85 tot 89 jaar	1	1	0

Ontstekingsprocessen van het centrale zenuwstelsel (320-326)

Leeftijd	M + V	Mannen	Vrouwen
Totaal	2	1	1
Van 50 tot 54 jaar	1	0	1
Van 55 tot 59 jaar	1	1	0

324 Intracraniaal en intraspinaal abces

Leeftijd	M + V	Mannen	Vrouwen
Totaal	2	1	1
Van 50 tot 54 jaar	1	0	1
Van 55 tot 59 jaar	1	1	0

Erfelijke en degeneratieve ziekten van het centrale zenuwstelsel (330-337)

Leeftijd	M + V	Mannen	Vrouwen
Totaal	1	0	1
Van 65 tot 69 jaar	1	0	1

331 Andere cerebrale degeneraties

Leeftijd	M + V	Mannen	Vrouwen
Totaal	1	0	1
Van 65 tot 69 jaar	1	0	1

Overige aandoeningen van het centrale zenuwstelsel (340-349)

Leeftijd	M + V	Mannen	Vrouwen
Totaal	5	4	1
Van 20 tot 24 jaar	1	1	0
Van 50 tot 54 jaar	1	0	1
Van 70 tot 74 jaar	1	1	0
Van 80 tot 84 jaar	1	1	0
Van 85 tot 89 jaar	1	1	0

348 Overige aandoeningen van de hersenen

Leeftijd	M + V	Mannen	Vrouwen
Totaal	5	4	1
Van 20 tot 24 jaar	1	1	0
Van 50 tot 54 jaar	1	0	1
Van 70 tot 74 jaar	1	1	0
Van 80 tot 84 jaar	1	1	0
Van 85 tot 89 jaar	1	1	0

Overlijdens met een uitwendige oorzaak, naar geslacht en leeftijdsgroep - vervolg

VII. Ziekten van tractus circulatorius (390-459)			
Leeftijd	M + V	Mannen	Vrouwen
Totaal	50	24	26
1 jaar	1	1	0
Van 15 tot 19 jaar	1	1	0
Van 20 tot 24 jaar	1	1	0
Van 30 tot 34 jaar	1	1	0
Van 40 tot 44 jaar	4	1	3
Van 45 tot 49 jaar	1	1	0
Van 50 tot 54 jaar	1	1	0
Van 55 tot 59 jaar	1	0	1
Van 60 tot 64 jaar	5	5	0
Van 65 tot 69 jaar	6	2	4
Van 70 tot 74 jaar	9	8	1
Van 75 tot 79 jaar	4	1	3
Van 80 tot 84 jaar	4	1	3
Van 85 tot 89 jaar	7	0	7
Van 90 tot 94 jaar	3	0	3
Van 95 tot 99 jaar	1	0	1

Ziekten van de longcirculatie (415-417)

Leeftijd	M + V	Mannen	Vrouwen
Totaal	15	6	9
Van 40 tot 44 jaar	3	1	2
Van 60 tot 64 jaar	1	1	0
Van 65 tot 69 jaar	2	1	1
Van 70 tot 74 jaar	2	2	0
Van 75 tot 79 jaar	2	1	1
Van 80 tot 84 jaar	2	0	2
Van 85 tot 89 jaar	1	0	1
Van 90 tot 94 jaar	2	0	2

415 Acuut cor pulmonale

Leeftijd	M + V	Mannen	Vrouwen
Totaal	15	6	9
Van 40 tot 44 jaar	3	1	2
Van 60 tot 64 jaar	1	1	0
Van 65 tot 69 jaar	2	1	1
Van 70 tot 74 jaar	2	2	0
Van 75 tot 79 jaar	2	1	1
Van 80 tot 84 jaar	2	0	2
Van 85 tot 89 jaar	1	0	1
Van 90 tot 94 jaar	2	0	2

Overige hartaandoeningen (420-429)

Leeftijd	M + V	Mannen	Vrouwen
Totaal	19	10	9
1 jaar	1	1	0
Van 30 tot 34 jaar	1	1	0
Van 40 tot 44 jaar	1	0	1
Van 45 tot 49 jaar	1	1	0
Van 50 tot 54 jaar	1	1	0
Van 55 tot 59 jaar	1	0	1
Van 60 tot 64 jaar	2	2	0
Van 65 tot 69 jaar	4	1	3
Van 70 tot 74 jaar	3	3	0
Van 75 tot 79 jaar	2	0	2
Van 85 tot 89 jaar	1	0	1
Van 95 tot 99 jaar	1	0	1

423 Overige aandoeningen van het pericard

Leeftijd	M + V	Mannen	Vrouwen
Totaal	1	1	0
Van 60 tot 64 jaar	1	1	0

426 Geleidingsstoornissen

Leeftijd	M + V	Mannen	Vrouwen
Totaal	2	1	1
Van 70 tot 74 jaar	1	1	0
Van 85 tot 89 jaar	1	0	1

427 Stoornissen van het hartritme

Leeftijd	M + V	Mannen	Vrouwen
Totaal	8	3	5
1 jaar	1	1	0
Van 40 tot 44 jaar	1	0	1
Van 45 tot 49 jaar	1	1	0
Van 50 tot 54 jaar	1	1	0
Van 55 tot 59 jaar	1	0	1
Van 65 tot 69 jaar	1	0	1
Van 75 tot 79 jaar	1	0	1
Van 95 tot 99 jaar	1	0	1

428 Hartdecompensatie

Leeftijd	M + V	Mannen	Vrouwen
Totaal	4	2	2
Van 30 tot 34 jaar	1	1	0
Van 65 tot 69 jaar	1	0	1
Van 70 tot 74 jaar	1	1	0
Van 75 tot 79 jaar	1	0	1

Overlijdens met een uitwendige oorzaak, naar geslacht en leeftijdsgroep - vervolg

429 Niet scherp omschreven hartaandoeningen en complicaties van hartziekten			
Leeftijd	M + V	Mannen	Vrouwen
Totaal	4	3	1
Van 60 tot 64 jaar	1	1	0
Van 65 tot 69 jaar	2	1	1
Van 70 tot 74 jaar	1	1	0

Cerebrovasculaire aandoeningen (430-438)			
Leeftijd	M + V	Mannen	Vrouwen
Totaal	12	7	5
Van 15 tot 19 jaar	1	1	0
Van 20 tot 24 jaar	1	1	0
Van 60 tot 64 jaar	1	1	0
Van 70 tot 74 jaar	4	3	1
Van 80 tot 84 jaar	1	1	0
Van 85 tot 89 jaar	3	0	3
Van 90 tot 94 jaar	1	0	1

431 Intracerebrale bloeding			
Leeftijd	M + V	Mannen	Vrouwen
Totaal	7	4	3
Van 20 tot 24 jaar	1	1	0
Van 70 tot 74 jaar	3	2	1
Van 80 tot 84 jaar	1	1	0
Van 85 tot 89 jaar	1	0	1
Van 90 tot 94 jaar	1	0	1

436 Acute, maar niet scherp omschreven cerebrovasculaire aandoening			
Leeftijd	M + V	Mannen	Vrouwen
Totaal	5	3	2
Van 15 tot 19 jaar	1	1	0
Van 60 tot 64 jaar	1	1	0
Van 70 tot 74 jaar	1	1	0
Van 85 tot 89 jaar	2	0	2

Ziekten van arteriën, arteriolen en capillairen (440-448)			
Leeftijd	M + V	Mannen	Vrouwen
Totaal	4	1	3
Van 60 tot 64 jaar	1	1	0
Van 80 tot 84 jaar	1	0	1
Van 85 tot 89 jaar	2	0	2

441 Aneurysma van de aorta			
Leeftijd	M + V	Mannen	Vrouwen
Totaal	1	1	0
Van 60 tot 64 jaar	1	1	0

444 Arteriële embolie en trombose			
Leeftijd	M + V	Mannen	Vrouwen
Totaal	3	0	3
Van 80 tot 84 jaar	1	0	1
Van 85 tot 89 jaar	2	0	2

VIII. Ziekten van de tractus respiratorius (460-519)			
Leeftijd	M + V	Mannen	Vrouwen
Totaal	13	6	7
Van 30 tot 34 jaar	1	1	0
Van 50 tot 54 jaar	1	0	1
Van 65 tot 69 jaar	1	0	1
Van 70 tot 74 jaar	1	1	0
Van 75 tot 79 jaar	2	1	1
Van 80 tot 84 jaar	3	2	1
Van 85 tot 89 jaar	1	0	1
Van 90 tot 94 jaar	2	1	1
Van 95 tot 99 jaar	1	0	1

Pneumonie en influenza (480-487)			
Leeftijd	M + V	Mannen	Vrouwen
Totaal	4	3	1
Van 30 tot 34 jaar	1	1	0
Van 80 tot 84 jaar	1	1	0
Van 90 tot 94 jaar	2	1	1

484 Pneumonie bij elders geclassificeerde infectieziekten			
Leeftijd	M + V	Mannen	Vrouwen
Totaal	1	1	0
Van 30 tot 34 jaar	1	1	0

485 Bronchopneumonie, verwekker niet gespecificeerd			
Leeftijd	M + V	Mannen	Vrouwen
Totaal	3	2	1
Van 80 tot 84 jaar	1	1	0
Van 90 tot 94 jaar	2	1	1

Pneumoconiosen en andere longziekten door externe prikkels (500-508)			
Leeftijd	M + V	Mannen	Vrouwen
Totaal	1	0	1
Van 75 tot 79 jaar	1	0	1

507 Pneumonitis door vaste en vloeibare stoffen			
Leeftijd	M + V	Mannen	Vrouwen
Totaal	1	0	1
Van 75 tot 79 jaar	1	0	1

Overlijdens met een uitwendige oorzaak, naar geslacht en leeftijdsgroep - vervolg

<i>Andere ziekten van ademhalingswegen (510-519)</i>			
Leeftijd	M + V	Mannen	Vrouwen
Totaal	8	3	5
Van 50 tot 54 jaar	1	0	1
Van 65 tot 69 jaar	1	0	1
Van 70 tot 74 jaar	1	1	0
Van 75 tot 79 jaar	1	1	0
Van 80 tot 84 jaar	2	1	1
Van 85 tot 89 jaar	1	0	1
Van 95 tot 99 jaar	1	0	1

512 Pneumothorax			
Leeftijd	M + V	Mannen	Vrouwen
Totaal	1	0	1
Van 80 tot 84 jaar	1	0	1

515 Long fibrose t.g.v. ontsteking			
Leeftijd	M + V	Mannen	Vrouwen
Totaal	1	1	0
Van 70 tot 74 jaar	1	1	0

518 Overige longziekten			
Leeftijd	M + V	Mannen	Vrouwen
Totaal	6	2	4
Van 50 tot 54 jaar	1	0	1
Van 65 tot 69 jaar	1	0	1
Van 75 tot 79 jaar	1	1	0
Van 80 tot 84 jaar	1	1	0
Van 85 tot 89 jaar	1	0	1
Van 95 tot 99 jaar	1	0	1

IX. Ziekten van de tractus digestivus (520-579)			
Leeftijd	M + V	Mannen	Vrouwen
Totaal	3	2	1
Van 40 tot 44 jaar	1	1	0
Van 75 tot 79 jaar	1	1	0
Van 80 tot 84 jaar	1	0	1

<i>Niet-infectieuze enteritis en colitis (555-558)</i>			
Leeftijd	M + V	Mannen	Vrouwen
Totaal	1	0	1
Van 80 tot 84 jaar	1	0	1

557 Vasculaire insufficiëntie van de darm			
Leeftijd	M + V	Mannen	Vrouwen
Totaal	1	0	1
Van 80 tot 84 jaar	1	0	1

<i>Overige ziekten van de tractus digestivus (570-579)</i>			
Leeftijd	M + V	Mannen	Vrouwen
Totaal	2	2	0
Van 40 tot 44 jaar	1	1	0
Van 75 tot 79 jaar	1	1	0

570 Acute en subacute levercelnecrose			
Leeftijd	M + V	Mannen	Vrouwen
Totaal	2	2	0
Van 40 tot 44 jaar	1	1	0
Van 75 tot 79 jaar	1	1	0

X. Ziekten van de tractus urogenitalis (580-629)			
Leeftijd	M + V	Mannen	Vrouwen
Totaal	2	2	0
Van 80 tot 84 jaar	1	1	0
Van 85 tot 89 jaar	1	1	0

<i>Nefritis, nefrotisch syndroom en nefrose (580-589)</i>			
Leeftijd	M + V	Mannen	Vrouwen
Totaal	2	2	0
Van 80 tot 84 jaar	1	1	0
Van 85 tot 89 jaar	1	1	0

584 Acute nierinsufficiëntie			
Leeftijd	M + V	Mannen	Vrouwen
Totaal	2	2	0
Van 80 tot 84 jaar	1	1	0
Van 85 tot 89 jaar	1	1	0

XII. Ziekten van huid en subcutis (680-709)			
Leeftijd	M + V	Mannen	Vrouwen
Totaal	1	0	1
Van 85 tot 89 jaar	1	0	1

<i>Overige ziekten van huid en subcutis (700-709)</i>			
Leeftijd	M + V	Mannen	Vrouwen
Totaal	1	0	1
Van 85 tot 89 jaar	1	0	1

707 Chronisch ulcus van de huid			
Leeftijd	M + V	Mannen	Vrouwen
Totaal	1	0	1
Van 85 tot 89 jaar	1	0	1

Overlijdens met een uitwendige oorzaak, naar geslacht en leeftijdsgroep - vervolg

XIII. Ziekten van spieren, beenderen en bindweefsel (710-739)

Leeftijd	M + V	Mannen	Vrouwen
Totaal	1	0	1
Van 65 tot 69 jaar	1	0	1

Osteopathieën, chondropathieën en verworven misvormingen van spier- en skeletstelsel (730-739)

Leeftijd	M + V	Mannen	Vrouwen
Totaal	1	0	1
Van 65 tot 69 jaar	1	0	1

733 Overige aandoeningen van bot en kraakbeen

Leeftijd	M + V	Mannen	Vrouwen
Totaal	1	0	1
Van 65 tot 69 jaar	1	0	1

XVI. Symptomen en onvolledig omschreven ziektebeelden (780-799)

Leeftijd	M + V	Mannen	Vrouwen
Totaal	40	23	17
Van 15 tot 19 jaar	2	2	0
Van 20 tot 24 jaar	1	1	0
Van 25 tot 29 jaar	3	3	0
Van 30 tot 34 jaar	3	1	2
Van 35 tot 39 jaar	2	1	1
Van 45 tot 49 jaar	1	1	0
Van 50 tot 54 jaar	3	3	0
Van 55 tot 59 jaar	4	3	1
Van 60 tot 64 jaar	3	2	1
Van 65 tot 69 jaar	2	0	2
Van 70 tot 74 jaar	2	1	1
Van 75 tot 79 jaar	3	2	1
Van 80 tot 84 jaar	5	3	2
Van 85 tot 89 jaar	1	0	1
Van 90 tot 94 jaar	4	0	4
Van 95 tot 99 jaar	1	0	1

Symptomen (780-789)

Leeftijd	M + V	Mannen	Vrouwen
Totaal	5	3	2
Van 50 tot 54 jaar	2	2	0
Van 70 tot 74 jaar	1	1	0
Van 80 tot 84 jaar	1	0	1
Van 90 tot 94 jaar	1	0	1

785 Symptomen van het cardiovasculaire stelsel

Leeftijd	M + V	Mannen	Vrouwen
Totaal	3	3	0
Van 50 tot 54 jaar	2	2	0
Van 70 tot 74 jaar	1	1	0

786 Symptomen van het respiratoire stelsel en overige symptomen van de thorax

Leeftijd	M + V	Mannen	Vrouwen
Totaal	2	0	2
Van 80 tot 84 jaar	1	0	1
Van 90 tot 94 jaar	1	0	1

Onvolledig omschreven en onbekende oorzaken van ziekte en sterfte (797-799)

Leeftijd	M + V	Mannen	Vrouwen
Totaal	35	20	15
Van 15 tot 19 jaar	2	2	0
Van 20 tot 24 jaar	1	1	0
Van 25 tot 29 jaar	3	3	0
Van 30 tot 34 jaar	3	1	2
Van 35 tot 39 jaar	2	1	1
Van 45 tot 49 jaar	1	1	0
Van 50 tot 54 jaar	1	1	0
Van 55 tot 59 jaar	4	3	1
Van 60 tot 64 jaar	3	2	1
Van 65 tot 69 jaar	2	0	2
Van 70 tot 74 jaar	1	0	1
Van 75 tot 79 jaar	3	2	1
Van 80 tot 84 jaar	4	3	1
Van 85 tot 89 jaar	1	0	1
Van 90 tot 94 jaar	3	0	3
Van 95 tot 99 jaar	1	0	1

798 Plotse dood door onbekende oorzaak

Leeftijd	M + V	Mannen	Vrouwen
Totaal	1	1	0
Van 75 tot 79 jaar	1	1	0

799 Overige onvolledig omschreven en onbekende oorzaken van ziekte en sterfte

Leeftijd	M + V	Mannen	Vrouwen
Totaal	34	19	15
Van 15 tot 19 jaar	2	2	0
Van 20 tot 24 jaar	1	1	0
Van 25 tot 29 jaar	3	3	0
Van 30 tot 34 jaar	3	1	2
Van 35 tot 39 jaar	2	1	1
Van 45 tot 49 jaar	1	1	0
Van 50 tot 54 jaar	1	1	0
Van 55 tot 59 jaar	4	3	1
Van 60 tot 64 jaar	3	2	1
Van 65 tot 69 jaar	2	0	2
Van 70 tot 74 jaar	1	0	1
Van 75 tot 79 jaar	2	1	1
Van 80 tot 84 jaar	4	3	1
Van 85 tot 89 jaar	1	0	1
Van 90 tot 94 jaar	3	0	3
Van 95 tot 99 jaar	1	0	1

Overlijdens met een uitwendige oorzaak, naar geslacht en leeftijdsgroep - vervolg

XVII. Ongevalsletsels en vergiftigingen (800-999)			
Leeftijd	M + V	Mannen	Vrouwen
Totaal	6.556	4.291	2.265
Minder dan 1 jaar	29	14	15
1 jaar	17	9	8
2 jaar	20	11	9
3 jaar	16	11	5
4 jaar	10	8	2
Van 5 tot 9 jaar	45	27	18
Van 10 tot 14 jaar	80	49	31
Van 15 tot 19 jaar	250	184	66
Van 20 tot 24 jaar	454	359	95
Van 25 tot 29 jaar	457	385	72
Van 30 tot 34 jaar	475	364	111
Van 35 tot 39 jaar	493	376	117
Van 40 tot 44 jaar	455	344	111
Van 45 tot 49 jaar	438	309	129
Van 50 tot 54 jaar	355	271	84
Van 55 tot 59 jaar	340	232	108
Van 60 tot 64 jaar	316	224	92
Van 65 tot 69 jaar	371	234	137
Van 70 tot 74 jaar	435	253	182
Van 75 tot 79 jaar	323	168	155
Van 80 tot 84 jaar	473	224	249
Van 85 tot 89 jaar	386	140	246
Van 90 tot 94 jaar	247	79	168
Van 95 tot 99 jaar	65	14	51
100 jaar en meer	6	2	4

Fracturen van de schedel (800-804)

Leeftijd	M + V	Mannen	Vrouwen
Totaal	730	552	178
Minder dan 1 jaar	3	1	2
1 jaar	1	1	0
2 jaar	1	0	1
3 jaar	4	3	1
Van 5 tot 9 jaar	7	3	4
Van 10 tot 14 jaar	11	7	4
Van 15 tot 19 jaar	42	32	10
Van 20 tot 24 jaar	68	53	15
Van 25 tot 29 jaar	60	53	7
Van 30 tot 34 jaar	64	49	15
Van 35 tot 39 jaar	63	57	6
Van 40 tot 44 jaar	57	46	11
Van 45 tot 49 jaar	46	36	10
Van 50 tot 54 jaar	47	39	8
Van 55 tot 59 jaar	40	29	11
Van 60 tot 64 jaar	39	31	8
Van 65 tot 69 jaar	36	26	10
Van 70 tot 74 jaar	46	36	10
Van 75 tot 79 jaar	26	16	10
Van 80 tot 84 jaar	34	17	17
Van 85 tot 89 jaar	21	11	10
Van 90 tot 94 jaar	13	6	7
Van 95 tot 99 jaar	1	0	1

800 Schedeldakfractuur

Leeftijd	M + V	Mannen	Vrouwen
Totaal	2	2	0
Van 40 tot 44 jaar	1	1	0
Van 55 tot 59 jaar	1	1	0

801 Schedelbasisfractuur

Leeftijd	M + V	Mannen	Vrouwen
Totaal	25	11	14
Van 10 tot 14 jaar	1	1	0
Van 15 tot 19 jaar	1	0	1
Van 20 tot 24 jaar	5	1	4
Van 25 tot 29 jaar	3	3	0
Van 30 tot 34 jaar	2	2	0
Van 35 tot 39 jaar	1	0	1
Van 40 tot 44 jaar	2	2	0
Van 45 tot 49 jaar	1	0	1
Van 50 tot 54 jaar	2	1	1
Van 55 tot 59 jaar	1	0	1
Van 65 tot 69 jaar	1	0	1
Van 70 tot 74 jaar	2	1	1
Van 80 tot 84 jaar	2	0	2
Van 90 tot 94 jaar	1	0	1

802 Fractuur van aangezichtsbeenderen

Leeftijd	M + V	Mannen	Vrouwen
Totaal	4	3	1
Van 55 tot 59 jaar	1	1	0
Van 60 tot 64 jaar	1	0	1
Van 70 tot 74 jaar	1	1	0
Van 80 tot 84 jaar	1	1	0

Overlijdens met een uitwendige oorzaak, naar geslacht en leeftijdsgroep - vervolg

803 Overige en niet nader omschreven schedelfracturen			
Leeftijd	M + V	Mannen	Vrouwen
Totaal	563	432	131
Minder dan 1 jaar	2	1	1
1 jaar	1	1	0
2 jaar	1	0	1
3 jaar	4	3	1
Van 5 tot 9 jaar	4	0	4
Van 10 tot 14 jaar	9	5	4
Van 15 tot 19 jaar	32	23	9
Van 20 tot 24 jaar	49	42	7
Van 25 tot 29 jaar	43	39	4
Van 30 tot 34 jaar	43	31	12
Van 35 tot 39 jaar	46	41	5
Van 40 tot 44 jaar	44	38	6
Van 45 tot 49 jaar	35	29	6
Van 50 tot 54 jaar	36	30	6
Van 55 tot 59 jaar	28	23	5
Van 60 tot 64 jaar	29	23	6
Van 65 tot 69 jaar	32	24	8
Van 70 tot 74 jaar	39	32	7
Van 75 tot 79 jaar	24	15	9
Van 80 tot 84 jaar	29	16	13
Van 85 tot 89 jaar	21	11	10
Van 90 tot 94 jaar	11	5	6
Van 95 tot 99 jaar	1	0	1

804 Multipel fracturen van schedel of aangezichtsbeenderen tezamen met andere beenderen			
Leeftijd	M + V	Mannen	Vrouwen
Totaal	136	104	32
Minder dan 1 jaar	1	0	1
Van 5 tot 9 jaar	3	3	0
Van 10 tot 14 jaar	1	1	0
Van 15 tot 19 jaar	9	9	0
Van 20 tot 24 jaar	14	10	4
Van 25 tot 29 jaar	14	11	3
Van 30 tot 34 jaar	19	16	3
Van 35 tot 39 jaar	16	16	0
Van 40 tot 44 jaar	10	5	5
Van 45 tot 49 jaar	10	7	3
Van 50 tot 54 jaar	9	8	1
Van 55 tot 59 jaar	9	4	5
Van 60 tot 64 jaar	9	8	1
Van 65 tot 69 jaar	3	2	1
Van 70 tot 74 jaar	4	2	2
Van 75 tot 79 jaar	2	1	1
Van 80 tot 84 jaar	2	0	2
Van 90 tot 94 jaar	1	1	0

Fracturen van hals en romp (805-809)			
Leeftijd	M + V	Mannen	Vrouwen
Totaal	171	101	70
Van 5 tot 9 jaar	2	1	1
Van 10 tot 14 jaar	1	1	0
Van 15 tot 19 jaar	3	3	0
Van 20 tot 24 jaar	10	8	2
Van 25 tot 29 jaar	14	12	2
Van 30 tot 34 jaar	11	10	1
Van 35 tot 39 jaar	7	6	1
Van 40 tot 44 jaar	5	5	0
Van 45 tot 49 jaar	5	4	1
Van 50 tot 54 jaar	3	3	0
Van 55 tot 59 jaar	9	8	1
Van 60 tot 64 jaar	10	8	2
Van 65 tot 69 jaar	9	6	3
Van 70 tot 74 jaar	11	4	7
Van 75 tot 79 jaar	14	5	9
Van 80 tot 84 jaar	19	5	14
Van 85 tot 89 jaar	18	7	11
Van 90 tot 94 jaar	16	5	11
Van 95 tot 99 jaar	4	0	4

805 Fractuur van de wervelkolom zonder vermelding van ruggenmergletsel			
Leeftijd	M + V	Mannen	Vrouwen
Totaal	44	25	19
Van 10 tot 14 jaar	1	1	0
Van 20 tot 24 jaar	6	5	1
Van 25 tot 29 jaar	5	4	1
Van 30 tot 34 jaar	3	2	1
Van 35 tot 39 jaar	1	1	0
Van 40 tot 44 jaar	1	1	0
Van 45 tot 49 jaar	2	2	0
Van 55 tot 59 jaar	4	4	0
Van 60 tot 64 jaar	2	1	1
Van 65 tot 69 jaar	2	2	0
Van 70 tot 74 jaar	3	0	3
Van 75 tot 79 jaar	3	1	2
Van 80 tot 84 jaar	6	0	6
Van 85 tot 89 jaar	3	1	2
Van 90 tot 94 jaar	2	0	2

Overlijdens met een uitwendige oorzaak, naar geslacht en leeftijdsgroep - vervolg

806 Fractuur van de wervelkolom met ruggenmergletsel			
Leeftijd	M + V	Mannen	Vrouwen
Totaal	67	48	19
Van 5 tot 9 jaar	2	1	1
Van 15 tot 19 jaar	2	2	0
Van 20 tot 24 jaar	4	3	1
Van 25 tot 29 jaar	8	7	1
Van 30 tot 34 jaar	7	7	0
Van 35 tot 39 jaar	6	5	1
Van 40 tot 44 jaar	3	3	0
Van 45 tot 49 jaar	2	1	1
Van 50 tot 54 jaar	1	1	0
Van 55 tot 59 jaar	4	3	1
Van 60 tot 64 jaar	7	6	1
Van 65 tot 69 jaar	5	3	2
Van 70 tot 74 jaar	2	1	1
Van 75 tot 79 jaar	2	0	2
Van 80 tot 84 jaar	6	3	3
Van 85 tot 89 jaar	4	2	2
Van 90 tot 94 jaar	2	0	2

807 Fractuur van rib(ben), sternum, larynx en trachea			
Leeftijd	M + V	Mannen	Vrouwen
Totaal	14	9	5
Van 40 tot 44 jaar	1	1	0
Van 50 tot 54 jaar	1	1	0
Van 70 tot 74 jaar	1	1	0
Van 75 tot 79 jaar	1	1	0
Van 80 tot 84 jaar	1	0	1
Van 85 tot 89 jaar	4	2	2
Van 90 tot 94 jaar	3	3	0
Van 95 tot 99 jaar	2	0	2

808 Fractuur van het bekken			
Leeftijd	M + V	Mannen	Vrouwen
Totaal	45	18	27
Van 25 tot 29 jaar	1	1	0
Van 30 tot 34 jaar	1	1	0
Van 45 tot 49 jaar	1	1	0
Van 50 tot 54 jaar	1	1	0
Van 55 tot 59 jaar	1	1	0
Van 60 tot 64 jaar	1	1	0
Van 65 tot 69 jaar	2	1	1
Van 70 tot 74 jaar	5	2	3
Van 75 tot 79 jaar	8	3	5
Van 80 tot 84 jaar	6	2	4
Van 85 tot 89 jaar	7	2	5
Van 90 tot 94 jaar	9	2	7
Van 95 tot 99 jaar	2	0	2

809 Niet scherp omschreven fracturen van de romp			
Leeftijd	M + V	Mannen	Vrouwen
Totaal	1	1	0
Van 15 tot 19 jaar	1	1	0

Fracturen van de bovenste ledematen (810-819)			
Leeftijd	M + V	Mannen	Vrouwen
Totaal	23	8	15
Van 60 tot 64 jaar	1	1	0
Van 65 tot 69 jaar	4	3	1
Van 70 tot 74 jaar	1	1	0
Van 75 tot 79 jaar	1	0	1
Van 80 tot 84 jaar	3	0	3
Van 85 tot 89 jaar	5	1	4
Van 90 tot 94 jaar	7	2	5
100 jaar en meer	1	0	1

810 Fractuur van de clavicula			
Leeftijd	M + V	Mannen	Vrouwen
Totaal	2	2	0
Van 65 tot 69 jaar	2	2	0

811 Fractuur van de scapula			
Leeftijd	M + V	Mannen	Vrouwen
Totaal	1	1	0
Van 65 tot 69 jaar	1	1	0

812 Fractuur van de humerus			
Leeftijd	M + V	Mannen	Vrouwen
Totaal	18	5	13
Van 60 tot 64 jaar	1	1	0
Van 65 tot 69 jaar	1	0	1
Van 70 tot 74 jaar	1	1	0
Van 75 tot 79 jaar	1	0	1
Van 80 tot 84 jaar	3	0	3
Van 85 tot 89 jaar	5	1	4
Van 90 tot 94 jaar	5	2	3
100 jaar en meer	1	0	1

813 Fractuur van radius en ulna			
Leeftijd	M + V	Mannen	Vrouwen
Totaal	2	0	2
Van 90 tot 94 jaar	2	0	2

Overlijdens met een uitwendige oorzaak, naar geslacht en leeftijdsgroep - vervolg

Fracturen van de onderste lidmaat (820-829)			
Leeftijd	M + V	Mannen	Vrouwen
Totaal	596	189	407
Van 10 tot 14 jaar	2	1	1
Van 20 tot 24 jaar	1	0	1
Van 25 tot 29 jaar	2	2	0
Van 30 tot 34 jaar	2	1	1
Van 35 tot 39 jaar	1	1	0
Van 40 tot 44 jaar	1	0	1
Van 45 tot 49 jaar	2	1	1
Van 50 tot 54 jaar	2	1	1
Van 55 tot 59 jaar	4	4	0
Van 60 tot 64 jaar	8	2	6
Van 65 tot 69 jaar	16	8	8
Van 70 tot 74 jaar	41	18	23
Van 75 tot 79 jaar	58	25	33
Van 80 tot 84 jaar	136	47	89
Van 85 tot 89 jaar	150	35	115
Van 90 tot 94 jaar	127	31	96
Van 95 tot 99 jaar	41	11	30
100 jaar en meer	2	1	1

820 Fractuur van de femurhals			
Leeftijd	M + V	Mannen	Vrouwen
Totaal	514	154	360
Van 25 tot 29 jaar	1	1	0
Van 40 tot 44 jaar	1	0	1
Van 50 tot 54 jaar	1	0	1
Van 55 tot 59 jaar	1	1	0
Van 60 tot 64 jaar	5	1	4
Van 65 tot 69 jaar	10	5	5
Van 70 tot 74 jaar	31	13	18
Van 75 tot 79 jaar	48	20	28
Van 80 tot 84 jaar	123	42	81
Van 85 tot 89 jaar	137	30	107
Van 90 tot 94 jaar	119	30	89
Van 95 tot 99 jaar	35	10	25
100 jaar en meer	2	1	1

821 Fractuur van andere en niet gespecificeerde delen van het femur			
Leeftijd	M + V	Mannen	Vrouwen
Totaal	26	9	17
Van 60 tot 64 jaar	1	0	1
Van 70 tot 74 jaar	4	3	1
Van 75 tot 79 jaar	2	2	0
Van 80 tot 84 jaar	5	2	3
Van 85 tot 89 jaar	6	2	4
Van 90 tot 94 jaar	5	0	5
Van 95 tot 99 jaar	3	0	3

822 Fractuur van de patella			
Leeftijd	M + V	Mannen	Vrouwen
Totaal	2	1	1
Van 85 tot 89 jaar	2	1	1

823 Fractuur van tibia en fibula			
Leeftijd	M + V	Mannen	Vrouwen
Totaal	4	1	3
Van 55 tot 59 jaar	1	1	0
Van 75 tot 79 jaar	1	0	1
Van 85 tot 89 jaar	1	0	1
Van 95 tot 99 jaar	1	0	1

824 Fractuur van de enkel			
Leeftijd	M + V	Mannen	Vrouwen
Totaal	4	2	2
Van 55 tot 59 jaar	1	1	0
Van 65 tot 69 jaar	2	1	1
Van 75 tot 79 jaar	1	0	1

825 Fractuur van een of meer voetwortel- of middenvoetsbeenderen			
Leeftijd	M + V	Mannen	Vrouwen
Totaal	1	0	1
Van 70 tot 74 jaar	1	0	1

827 Overige, multipale en niet scherp omschreven fracturen van het onderste lidmaat			
Leeftijd	M + V	Mannen	Vrouwen
Totaal	1	1	0
Van 75 tot 79 jaar	1	1	0

829 Fractuur van niet gespecificeerde beenderen			
Leeftijd	M + V	Mannen	Vrouwen
Totaal	44	21	23
Van 10 tot 14 jaar	2	1	1
Van 20 tot 24 jaar	1	0	1
Van 25 tot 29 jaar	1	1	0
Van 30 tot 34 jaar	2	1	1
Van 35 tot 39 jaar	1	1	0
Van 45 tot 49 jaar	2	1	1
Van 50 tot 54 jaar	1	1	0
Van 55 tot 59 jaar	1	1	0
Van 60 tot 64 jaar	2	1	1
Van 65 tot 69 jaar	4	2	2
Van 70 tot 74 jaar	5	2	3
Van 75 tot 79 jaar	5	2	3
Van 80 tot 84 jaar	8	3	5
Van 85 tot 89 jaar	4	2	2
Van 90 tot 94 jaar	3	1	2
Van 95 tot 99 jaar	2	1	1

Overlijdens met een uitwendige oorzaak, naar geslacht en leeftijdsgroep - vervolg

<i>Luxaties (830-839)</i>			
Leeftijd	M + V	Mannen	Vrouwen
Totaal	4	2	2
Van 35 tot 39 jaar	1	0	1
Van 60 tot 64 jaar	1	0	1
Van 85 tot 89 jaar	2	2	0

<i>839 Overige multipele en niet scherp omschreven luxaties</i>			
Leeftijd	M + V	Mannen	Vrouwen
Totaal	4	2	2
Van 35 tot 39 jaar	1	0	1
Van 60 tot 64 jaar	1	0	1
Van 85 tot 89 jaar	2	2	0

<i>Intracraniaal letsel, zonder schedelfractuur (850-854)</i>			
Leeftijd	M + V	Mannen	Vrouwen
Totaal	989	659	330
Minder dan 1 jaar	4	3	1
1 jaar	3	1	2
2 jaar	4	3	1
3 jaar	5	4	1
4 jaar	1	0	1
Van 5 tot 9 jaar	9	7	2
Van 10 tot 14 jaar	20	12	8
Van 15 tot 19 jaar	61	45	16
Van 20 tot 24 jaar	91	74	17
Van 25 tot 29 jaar	73	62	11
Van 30 tot 34 jaar	65	53	12
Van 35 tot 39 jaar	58	43	15
Van 40 tot 44 jaar	61	43	18
Van 45 tot 49 jaar	64	48	16
Van 50 tot 54 jaar	45	38	7
Van 55 tot 59 jaar	42	26	16
Van 60 tot 64 jaar	52	33	19
Van 65 tot 69 jaar	63	38	25
Van 70 tot 74 jaar	71	39	32
Van 75 tot 79 jaar	55	30	25
Van 80 tot 84 jaar	65	33	32
Van 85 tot 89 jaar	42	13	29
Van 90 tot 94 jaar	25	9	16
Van 95 tot 99 jaar	7	1	6
100 jaar en meer	3	1	2

<i>850 Commotio cerebri</i>			
Leeftijd	M + V	Mannen	Vrouwen
Totaal	1	1	0
Van 70 tot 74 jaar	1	1	0

<i>851 Contusio cerebri en hersenlaceratie</i>			
Leeftijd	M + V	Mannen	Vrouwen
Totaal	17	10	7
Van 10 tot 14 jaar	2	1	1
Van 20 tot 24 jaar	1	0	1
Van 25 tot 29 jaar	1	1	0
Van 40 tot 44 jaar	1	1	0
Van 55 tot 59 jaar	3	1	2
Van 60 tot 64 jaar	3	2	1
Van 70 tot 74 jaar	3	2	1
Van 75 tot 79 jaar	2	1	1
Van 90 tot 94 jaar	1	1	0

<i>852 Subarachnoïdale, subdurale en extradurale bloeding na trauma</i>			
Leeftijd	M + V	Mannen	Vrouwen
Totaal	54	27	27
Van 5 tot 9 jaar	1	1	0
Van 20 tot 24 jaar	2	1	1
Van 25 tot 29 jaar	2	1	1
Van 35 tot 39 jaar	2	0	2
Van 40 tot 44 jaar	1	1	0
Van 45 tot 49 jaar	1	1	0
Van 50 tot 54 jaar	4	3	1
Van 55 tot 59 jaar	1	1	0
Van 60 tot 64 jaar	2	1	1
Van 65 tot 69 jaar	7	5	2
Van 70 tot 74 jaar	6	4	2
Van 75 tot 79 jaar	5	2	3
Van 80 tot 84 jaar	8	3	5
Van 85 tot 89 jaar	8	2	6
Van 90 tot 94 jaar	3	1	2
100 jaar en meer	1	0	1

Overlijdens met een uitwendige oorzaak, naar geslacht en leeftijdsgroep - vervolg

853 Overige en niet gespecificeerde intracraniale bloedingen na trauma			
Leeftijd	M + V	Mannen	Vrouwen
Totaal	173	93	80
Minder dan 1 jaar	1	1	0
2 jaar	1	1	0
3 jaar	1	0	1
Van 10 tot 14 jaar	3	1	2
Van 15 tot 19 jaar	3	2	1
Van 20 tot 24 jaar	6	4	2
Van 25 tot 29 jaar	7	7	0
Van 30 tot 34 jaar	8	5	3
Van 35 tot 39 jaar	3	2	1
Van 40 tot 44 jaar	8	5	3
Van 45 tot 49 jaar	13	9	4
Van 50 tot 54 jaar	8	5	3
Van 55 tot 59 jaar	6	3	3
Van 60 tot 64 jaar	12	9	3
Van 65 tot 69 jaar	12	8	4
Van 70 tot 74 jaar	18	9	9
Van 75 tot 79 jaar	19	10	9
Van 80 tot 84 jaar	22	9	13
Van 85 tot 89 jaar	11	1	10
Van 90 tot 94 jaar	6	1	5
Van 95 tot 99 jaar	4	1	3
100 jaar en meer	1	0	1

854 Intracranieel letsel van andere en niet gespecificeerde aard			
Leeftijd	M + V	Mannen	Vrouwen
Totaal	744	528	216
Minder dan 1 jaar	3	2	1
1 jaar	3	1	2
2 jaar	3	2	1
3 jaar	4	4	0
4 jaar	1	0	1
Van 5 tot 9 jaar	8	6	2
Van 10 tot 14 jaar	15	10	5
Van 15 tot 19 jaar	58	43	15
Van 20 tot 24 jaar	82	69	13
Van 25 tot 29 jaar	63	53	10
Van 30 tot 34 jaar	57	48	9
Van 35 tot 39 jaar	53	41	12
Van 40 tot 44 jaar	51	36	15
Van 45 tot 49 jaar	50	38	12
Van 50 tot 54 jaar	33	30	3
Van 55 tot 59 jaar	32	21	11
Van 60 tot 64 jaar	35	21	14
Van 65 tot 69 jaar	44	25	19
Van 70 tot 74 jaar	43	23	20
Van 75 tot 79 jaar	29	17	12
Van 80 tot 84 jaar	35	21	14
Van 85 tot 89 jaar	23	10	13
Van 90 tot 94 jaar	15	6	9
Van 95 tot 99 jaar	3	0	3
100 jaar en meer	1	1	0

Inwendig letsel van borstkas, buik en bekken (860-869)			
Leeftijd	M + V	Mannen	Vrouwen
Totaal	1.116	825	291
1 jaar	1	0	1
2 jaar	1	0	1
3 jaar	3	1	2
4 jaar	3	2	1
Van 5 tot 9 jaar	9	5	4
Van 10 tot 14 jaar	19	12	7
Van 15 tot 19 jaar	67	47	20
Van 20 tot 24 jaar	122	97	25
Van 25 tot 29 jaar	115	96	19
Van 30 tot 34 jaar	108	86	22
Van 35 tot 39 jaar	96	80	16
Van 40 tot 44 jaar	79	63	16
Van 45 tot 49 jaar	74	54	20
Van 50 tot 54 jaar	66	57	9
Van 55 tot 59 jaar	50	36	14
Van 60 tot 64 jaar	49	38	11
Van 65 tot 69 jaar	62	40	22
Van 70 tot 74 jaar	71	37	34
Van 75 tot 79 jaar	44	28	16
Van 80 tot 84 jaar	45	29	16
Van 85 tot 89 jaar	22	12	10
Van 90 tot 94 jaar	9	5	4
Van 95 tot 99 jaar	1	0	1

860 Traumatische pneumothorax en hemothorax			
Leeftijd	M + V	Mannen	Vrouwen
Totaal	24	15	9
Van 20 tot 24 jaar	6	4	2
Van 25 tot 29 jaar	1	1	0
Van 30 tot 34 jaar	2	2	0
Van 35 tot 39 jaar	1	1	0
Van 45 tot 49 jaar	1	1	0
Van 50 tot 54 jaar	2	2	0
Van 60 tot 64 jaar	1	0	1
Van 70 tot 74 jaar	3	1	2
Van 80 tot 84 jaar	3	0	3
Van 85 tot 89 jaar	1	1	0
Van 90 tot 94 jaar	2	2	0
Van 95 tot 99 jaar	1	0	1

Overlijdens met een uitwendige oorzaak, naar geslacht en leeftijdsgroep - vervolg

861 Letsel van hart en longen			
Leeftijd	M + V	Mannen	Vrouwen
Totaal	44	39	5
Van 5 tot 9 jaar	1	1	0
Van 15 tot 19 jaar	1	1	0
Van 20 tot 24 jaar	2	2	0
Van 25 tot 29 jaar	5	3	2
Van 30 tot 34 jaar	2	2	0
Van 35 tot 39 jaar	4	4	0
Van 40 tot 44 jaar	2	2	0
Van 45 tot 49 jaar	5	4	1
Van 50 tot 54 jaar	1	1	0
Van 55 tot 59 jaar	1	1	0
Van 60 tot 64 jaar	1	1	0
Van 65 tot 69 jaar	4	3	1
Van 70 tot 74 jaar	4	4	0
Van 75 tot 79 jaar	4	4	0
Van 80 tot 84 jaar	4	3	1
Van 85 tot 89 jaar	2	2	0
Van 90 tot 94 jaar	1	1	0

862 Letsel van overige en niet gespecificeerde intrathoracale organen			
Leeftijd	M + V	Mannen	Vrouwen
Totaal	146	125	21
4 jaar	1	1	0
Van 10 tot 14 jaar	2	2	0
Van 15 tot 19 jaar	8	6	2
Van 20 tot 24 jaar	8	7	1
Van 25 tot 29 jaar	14	14	0
Van 30 tot 34 jaar	14	13	1
Van 35 tot 39 jaar	11	10	1
Van 40 tot 44 jaar	11	8	3
Van 45 tot 49 jaar	13	8	5
Van 50 tot 54 jaar	10	9	1
Van 55 tot 59 jaar	8	6	2
Van 60 tot 64 jaar	9	9	0
Van 65 tot 69 jaar	8	7	1
Van 70 tot 74 jaar	11	8	3
Van 75 tot 79 jaar	5	5	0
Van 80 tot 84 jaar	8	7	1
Van 85 tot 89 jaar	5	5	0

863 Letsel van het maagdarmkanaal			
Leeftijd	M + V	Mannen	Vrouwen
Totaal	3	3	0
Van 30 tot 34 jaar	1	1	0
Van 50 tot 54 jaar	1	1	0
Van 70 tot 74 jaar	1	1	0

864 Letsel van de lever			
Leeftijd	M + V	Mannen	Vrouwen
Totaal	9	7	2
Van 15 tot 19 jaar	1	0	1
Van 20 tot 24 jaar	2	2	0
Van 25 tot 29 jaar	2	2	0
Van 35 tot 39 jaar	1	1	0
Van 45 tot 49 jaar	1	1	0
Van 50 tot 54 jaar	2	1	1

865 Letsel van de milt			
Leeftijd	M + V	Mannen	Vrouwen
Totaal	4	3	1
Van 15 tot 19 jaar	1	1	0
Van 25 tot 29 jaar	1	0	1
Van 75 tot 79 jaar	1	1	0
Van 80 tot 84 jaar	1	1	0

867 Letsel van de bekkenorganen			
Leeftijd	M + V	Mannen	Vrouwen
Totaal	3	1	2
3 jaar	1	0	1
Van 40 tot 44 jaar	1	1	0
Van 65 tot 69 jaar	1	0	1

868 Letsel van andere intra-abdominale organen			
Leeftijd	M + V	Mannen	Vrouwen
Totaal	24	19	5
Van 10 tot 14 jaar	1	0	1
Van 15 tot 19 jaar	1	1	0
Van 20 tot 24 jaar	3	2	1
Van 25 tot 29 jaar	3	3	0
Van 30 tot 34 jaar	6	6	0
Van 35 tot 39 jaar	2	2	0
Van 40 tot 44 jaar	1	1	0
Van 45 tot 49 jaar	2	1	1
Van 60 tot 64 jaar	1	1	0
Van 70 tot 74 jaar	1	0	1
Van 75 tot 79 jaar	3	2	1

Overlijdens met een uitwendige oorzaak, naar geslacht en leeftijdsgroep - vervolg

869 Inwendig letsel van niet gespecificeerde of niet scherp omschreven organen			
Leeftijd	M + V	Mannen	Vrouwen
Totaal	859	613	246
1 jaar	1	0	1
2 jaar	1	0	1
3 jaar	2	1	1
4 jaar	2	1	1
Van 5 tot 9 jaar	8	4	4
Van 10 tot 14 jaar	16	10	6
Van 15 tot 19 jaar	55	38	17
Van 20 tot 24 jaar	101	80	21
Van 25 tot 29 jaar	89	73	16
Van 30 tot 34 jaar	83	62	21
Van 35 tot 39 jaar	77	62	15
Van 40 tot 44 jaar	64	51	13
Van 45 tot 49 jaar	52	39	13
Van 50 tot 54 jaar	50	43	7
Van 55 tot 59 jaar	41	29	12
Van 60 tot 64 jaar	37	27	10
Van 65 tot 69 jaar	49	30	19
Van 70 tot 74 jaar	51	23	28
Van 75 tot 79 jaar	31	16	15
Van 80 tot 84 jaar	29	18	11
Van 85 tot 89 jaar	14	4	10
Van 90 tot 94 jaar	6	2	4

Open wond van hoofd, hals en romp (870-879)			
Leeftijd	M + V	Mannen	Vrouwen
Totaal	46	36	10
Van 10 tot 14 jaar	1	1	0
Van 15 tot 19 jaar	5	4	1
Van 20 tot 24 jaar	2	2	0
Van 25 tot 29 jaar	3	1	2
Van 30 tot 34 jaar	8	6	2
Van 35 tot 39 jaar	7	6	1
Van 40 tot 44 jaar	6	4	2
Van 45 tot 49 jaar	4	4	0
Van 50 tot 54 jaar	2	2	0
Van 55 tot 59 jaar	1	0	1
Van 60 tot 64 jaar	4	4	0
Van 65 tot 69 jaar	2	1	1
Van 70 tot 74 jaar	1	1	0

870 Open wond van de adnexa van het oog			
Leeftijd	M + V	Mannen	Vrouwen
Totaal	1	1	0
Van 35 tot 39 jaar	1	1	0

873 Overige open wonden van het hoofd			
Leeftijd	M + V	Mannen	Vrouwen
Totaal	7	6	1
Van 30 tot 34 jaar	2	2	0
Van 35 tot 39 jaar	1	1	0
Van 40 tot 44 jaar	1	1	0
Van 50 tot 54 jaar	1	1	0
Van 55 tot 59 jaar	1	0	1
Van 60 tot 64 jaar	1	1	0

874 Open wond van de hals			
Leeftijd	M + V	Mannen	Vrouwen
Totaal	33	27	6
Van 10 tot 14 jaar	1	1	0
Van 15 tot 19 jaar	4	4	0
Van 20 tot 24 jaar	2	2	0
Van 25 tot 29 jaar	3	1	2
Van 30 tot 34 jaar	5	4	1
Van 35 tot 39 jaar	5	4	1
Van 40 tot 44 jaar	4	3	1
Van 45 tot 49 jaar	3	3	0
Van 50 tot 54 jaar	1	1	0
Van 60 tot 64 jaar	2	2	0
Van 65 tot 69 jaar	2	1	1
Van 70 tot 74 jaar	1	1	0

879 Open wond met overige en niet gespecificeerde lokalisaties, behalve ledematen			
Leeftijd	M + V	Mannen	Vrouwen
Totaal	5	2	3
Van 15 tot 19 jaar	1	0	1
Van 30 tot 34 jaar	1	0	1
Van 40 tot 44 jaar	1	0	1
Van 45 tot 49 jaar	1	1	0
Van 60 tot 64 jaar	1	1	0

Open wonden van de bovenste extremiteit (880-887)			
Leeftijd	M + V	Mannen	Vrouwen
Totaal	1	0	1
Van 80 tot 84 jaar	1	0	1

882 Open wond van de hand behalve uitsluitend vinger(s)			
Leeftijd	M + V	Mannen	Vrouwen
Totaal	1	0	1
Van 80 tot 84 jaar	1	0	1

Overlijdens met een uitwendige oorzaak, naar geslacht en leeftijdsgroep - vervolg

<i>Open wonden van het onderste lidmaat (890-897)</i>			
Leeftijd	M + V	Mannen	Vrouwen
Totaal	3	2	1
Van 20 tot 24 jaar	2	1	1
Van 60 tot 64 jaar	1	1	0

894 Multipiele en niet gespecificeerde open wonden van het onderste lidmaat			
Leeftijd	M + V	Mannen	Vrouwen
Totaal	1	1	0
Van 60 tot 64 jaar	1	1	0

897 Traumatische amputatie van been of benen (volledig) (gedeeltelijk)			
Leeftijd	M + V	Mannen	Vrouwen
Totaal	2	1	1
Van 20 tot 24 jaar	2	1	1

<i>Letsel van bloedvaten (900-904)</i>			
Leeftijd	M + V	Mannen	Vrouwen
Totaal	25	21	4
2 jaar	1	1	0
Van 25 tot 29 jaar	3	3	0
Van 30 tot 34 jaar	2	2	0
Van 35 tot 39 jaar	1	1	0
Van 40 tot 44 jaar	1	1	0
Van 45 tot 49 jaar	2	2	0
Van 50 tot 54 jaar	3	2	1
Van 55 tot 59 jaar	4	2	2
Van 60 tot 64 jaar	3	2	1
Van 65 tot 69 jaar	1	1	0
Van 70 tot 74 jaar	1	1	0
Van 75 tot 79 jaar	1	1	0
Van 80 tot 84 jaar	1	1	0
Van 85 tot 89 jaar	1	1	0

900 Letsel van bloedvaten van hoofd en hals			
Leeftijd	M + V	Mannen	Vrouwen
Totaal	6	5	1
Van 25 tot 29 jaar	2	2	0
Van 45 tot 49 jaar	1	1	0
Van 50 tot 54 jaar	1	0	1
Van 55 tot 59 jaar	1	1	0
Van 60 tot 64 jaar	1	1	0

901 Letsel van bloedvaten van de thorax			
Leeftijd	M + V	Mannen	Vrouwen
Totaal	5	4	1
2 jaar	1	1	0
Van 25 tot 29 jaar	1	1	0
Van 55 tot 59 jaar	1	0	1
Van 70 tot 74 jaar	1	1	0
Van 85 tot 89 jaar	1	1	0

902 Letsel van bloedvaten van buikholte en bekken			
Leeftijd	M + V	Mannen	Vrouwen
Totaal	2	2	0
Van 30 tot 34 jaar	1	1	0
Van 40 tot 44 jaar	1	1	0

903 Letsel van bloedvaten van het bovenste lidmaat			
Leeftijd	M + V	Mannen	Vrouwen
Totaal	8	8	0
Van 30 tot 34 jaar	1	1	0
Van 35 tot 39 jaar	1	1	0
Van 45 tot 49 jaar	1	1	0
Van 50 tot 54 jaar	2	2	0
Van 65 tot 69 jaar	1	1	0
Van 75 tot 79 jaar	1	1	0
Van 80 tot 84 jaar	1	1	0

904 Letsel van bloedvaten van het onderste lidmaat en met niet gespecificeerde lokalisaties			
Leeftijd	M + V	Mannen	Vrouwen
Totaal	4	2	2
Van 55 tot 59 jaar	2	1	1
Van 60 tot 64 jaar	2	1	1

<i>Late gevolgen van trauma's, vergiftigingen, schadelijke effecten van toxische stoffen, en van overige uitwendige oorzaken (905-909)</i>			
Leeftijd	M + V	Mannen	Vrouwen
Totaal	8	5	3
Van 30 tot 34 jaar	1	1	0
Van 40 tot 44 jaar	1	1	0
Van 45 tot 49 jaar	1	0	1
Van 50 tot 54 jaar	1	1	0
Van 60 tot 64 jaar	2	2	0
Van 75 tot 79 jaar	1	0	1
Van 95 tot 99 jaar	1	0	1

905 Late gevolgen van letsels van spieren, skelet en bindweefsel			
Leeftijd	M + V	Mannen	Vrouwen
Totaal	2	0	2
Van 75 tot 79 jaar	1	0	1
Van 95 tot 99 jaar	1	0	1

Overlijdens met een uitwendige oorzaak, naar geslacht en leeftijdsgroep - vervolg

907 Late gevolgen van letsels van het zenuwstelsel			
Leeftijd	M + V	Mannen	Vrouwen
Totaal	4	4	0
Van 30 tot 34 jaar	1	1	0
Van 40 tot 44 jaar	1	1	0
Van 50 tot 54 jaar	1	1	0
Van 60 tot 64 jaar	1	1	0

908 Late gevolgen van overig en niet gespecificeerd letsel			
Leeftijd	M + V	Mannen	Vrouwen
Totaal	2	1	1
Van 45 tot 49 jaar	1	0	1
Van 60 tot 64 jaar	1	1	0

"Crush" letsel (verplettering of verbrijzeling) (925-929)			
Leeftijd	M + V	Mannen	Vrouwen
Totaal	3	2	1
Van 20 tot 24 jaar	2	1	1
Van 30 tot 34 jaar	1	1	0

927 "Crush" letsel van het bovenste lidmaat			
Leeftijd	M + V	Mannen	Vrouwen
Totaal	1	1	0
Van 30 tot 34 jaar	1	1	0

929 "Crush" letsel met multipale en niet gespecificeerde lokalisaties			
Leeftijd	M + V	Mannen	Vrouwen
Totaal	2	1	1
Van 20 tot 24 jaar	2	1	1

Gevolgen van corpus alienum, binnengedrongen via een natuurlijke lichaamsopening (930-939)			
Leeftijd	M + V	Mannen	Vrouwen
Totaal	177	89	88
Minder dan 1 jaar	9	3	6
1 jaar	1	0	1
2 jaar	1	1	0
Van 5 tot 9 jaar	1	0	1
Van 10 tot 14 jaar	2	0	2
Van 15 tot 19 jaar	3	2	1
Van 20 tot 24 jaar	1	1	0
Van 25 tot 29 jaar	2	1	1
Van 30 tot 34 jaar	7	6	1
Van 35 tot 39 jaar	8	7	1
Van 40 tot 44 jaar	8	5	3
Van 45 tot 49 jaar	7	4	3
Van 50 tot 54 jaar	12	9	3
Van 55 tot 59 jaar	12	7	5
Van 60 tot 64 jaar	4	2	2
Van 65 tot 69 jaar	13	6	7
Van 70 tot 74 jaar	22	14	8
Van 75 tot 79 jaar	15	5	10
Van 80 tot 84 jaar	18	8	10
Van 85 tot 89 jaar	18	6	12
Van 90 tot 94 jaar	11	2	9
Van 95 tot 99 jaar	2	0	2

933 Corpus alienum in farynx en larynx			
Leeftijd	M + V	Mannen	Vrouwen
Totaal	115	58	57
Minder dan 1 jaar	7	3	4
1 jaar	1	0	1
2 jaar	1	1	0
Van 5 tot 9 jaar	1	0	1
Van 25 tot 29 jaar	1	1	0
Van 35 tot 39 jaar	3	3	0
Van 40 tot 44 jaar	6	4	2
Van 45 tot 49 jaar	7	4	3
Van 50 tot 54 jaar	9	7	2
Van 55 tot 59 jaar	8	5	3
Van 60 tot 64 jaar	4	2	2
Van 65 tot 69 jaar	8	3	5
Van 70 tot 74 jaar	18	12	6
Van 75 tot 79 jaar	8	2	6
Van 80 tot 84 jaar	14	6	8
Van 85 tot 89 jaar	12	4	8
Van 90 tot 94 jaar	5	1	4
Van 95 tot 99 jaar	2	0	2

Overlijdens met een uitwendige oorzaak, naar geslacht en leeftijdsgroep - vervolg

934 Corpus alienum in trachea, bronchus en long			
Leeftijd	M + V	Mannen	Vrouwen
Totaal	62	31	31
Minder dan 1 jaar	2	0	2
Van 10 tot 14 jaar	2	0	2
Van 15 tot 19 jaar	3	2	1
Van 20 tot 24 jaar	1	1	0
Van 25 tot 29 jaar	1	0	1
Van 30 tot 34 jaar	7	6	1
Van 35 tot 39 jaar	5	4	1
Van 40 tot 44 jaar	2	1	1
Van 50 tot 54 jaar	3	2	1
Van 55 tot 59 jaar	4	2	2
Van 65 tot 69 jaar	5	3	2
Van 70 tot 74 jaar	4	2	2
Van 75 tot 79 jaar	7	3	4
Van 80 tot 84 jaar	4	2	2
Van 85 tot 89 jaar	6	2	4
Van 90 tot 94 jaar	6	1	5

Brandwonden (940-949)

Leeftijd	M + V	Mannen	Vrouwen
Totaal	137	87	50
Minder dan 1 jaar	1	1	0
1 jaar	2	2	0
2 jaar	2	1	1
3 jaar	1	1	0
Van 5 tot 9 jaar	3	2	1
Van 15 tot 19 jaar	5	2	3
Van 20 tot 24 jaar	6	6	0
Van 25 tot 29 jaar	14	12	2
Van 30 tot 34 jaar	11	8	3
Van 35 tot 39 jaar	5	4	1
Van 40 tot 44 jaar	11	9	2
Van 45 tot 49 jaar	9	4	5
Van 50 tot 54 jaar	11	8	3
Van 55 tot 59 jaar	2	2	0
Van 60 tot 64 jaar	8	7	1
Van 65 tot 69 jaar	12	8	4
Van 70 tot 74 jaar	9	2	7
Van 75 tot 79 jaar	6	2	4
Van 80 tot 84 jaar	9	4	5
Van 85 tot 89 jaar	8	2	6
Van 90 tot 94 jaar	2	0	2

942 Brandwonden van de romp

Leeftijd	M + V	Mannen	Vrouwen
Totaal	1	0	1
Van 75 tot 79 jaar	1	0	1

943 Brandwonden van bovenste lidmaat behalve pols en hand

Leeftijd	M + V	Mannen	Vrouwen
Totaal	1	0	1
Van 75 tot 79 jaar	1	0	1

947 Brandwonden van inwendige organen

Leeftijd	M + V	Mannen	Vrouwen
Totaal	3	2	1
Van 25 tot 29 jaar	1	1	0
Van 60 tot 64 jaar	1	1	0
Van 65 tot 69 jaar	1	0	1

948 Brandwonden, geclassificeerd naar de uitgebreidheid van het betrokken lichaamsoppervlak

Leeftijd	M + V	Mannen	Vrouwen
Totaal	39	20	19
2 jaar	1	1	0
3 jaar	1	1	0
Van 5 tot 9 jaar	3	2	1
Van 15 tot 19 jaar	2	0	2
Van 25 tot 29 jaar	2	1	1
Van 30 tot 34 jaar	2	1	1
Van 35 tot 39 jaar	1	1	0
Van 40 tot 44 jaar	5	4	1
Van 45 tot 49 jaar	2	1	1
Van 50 tot 54 jaar	5	3	2
Van 55 tot 59 jaar	1	1	0
Van 60 tot 64 jaar	2	1	1
Van 65 tot 69 jaar	2	1	1
Van 70 tot 74 jaar	3	0	3
Van 75 tot 79 jaar	1	0	1
Van 80 tot 84 jaar	1	0	1
Van 85 tot 89 jaar	4	2	2
Van 90 tot 94 jaar	1	0	1

Overlijdens met een uitwendige oorzaak, naar geslacht en leeftijdsgroep - vervolg

949 Brandwond, niet gespecificeerd			
Leeftijd	M + V	Mannen	Vrouwen
Totaal	93	65	28
Minder dan 1 jaar	1	1	0
1 jaar	2	2	0
2 jaar	1	0	1
Van 15 tot 19 jaar	3	2	1
Van 20 tot 24 jaar	6	6	0
Van 25 tot 29 jaar	11	10	1
Van 30 tot 34 jaar	9	7	2
Van 35 tot 39 jaar	4	3	1
Van 40 tot 44 jaar	6	5	1
Van 45 tot 49 jaar	7	3	4
Van 50 tot 54 jaar	6	5	1
Van 55 tot 59 jaar	1	1	0
Van 60 tot 64 jaar	5	5	0
Van 65 tot 69 jaar	9	7	2
Van 70 tot 74 jaar	6	2	4
Van 75 tot 79 jaar	3	2	1
Van 80 tot 84 jaar	8	4	4
Van 85 tot 89 jaar	4	0	4
Van 90 tot 94 jaar	1	0	1

Diverse complicaties van trauma's en niet gespecificeerde letsels (958-959)

Leeftijd	M + V	Mannen	Vrouwen
Totaal	182	121	61
Minder dan 1 jaar	1	1	0
Van 10 tot 14 jaar	2	2	0
Van 15 tot 19 jaar	9	7	2
Van 20 tot 24 jaar	12	10	2
Van 25 tot 29 jaar	10	8	2
Van 30 tot 34 jaar	13	10	3
Van 35 tot 39 jaar	9	7	2
Van 40 tot 44 jaar	13	8	5
Van 45 tot 49 jaar	16	9	7
Van 50 tot 54 jaar	8	4	4
Van 55 tot 59 jaar	12	9	3
Van 60 tot 64 jaar	13	11	2
Van 65 tot 69 jaar	14	10	4
Van 70 tot 74 jaar	13	8	5
Van 75 tot 79 jaar	11	8	3
Van 80 tot 84 jaar	9	5	4
Van 85 tot 89 jaar	12	1	11
Van 90 tot 94 jaar	4	2	2
Van 95 tot 99 jaar	1	1	0

Letsel van zenuwen en ruggenmerg (950-957)

Leeftijd	M + V	Mannen	Vrouwen
Totaal	9	5	4
Van 5 tot 9 jaar	1	0	1
Van 15 tot 19 jaar	1	1	0
Van 20 tot 24 jaar	1	1	0
Van 35 tot 39 jaar	1	1	0
Van 50 tot 54 jaar	1	1	0
Van 70 tot 74 jaar	2	0	2
Van 80 tot 84 jaar	1	1	0
Van 85 tot 89 jaar	1	0	1

958 Diverse vroege complicaties van trauma's

Leeftijd	M + V	Mannen	Vrouwen
Totaal	25	15	10
Van 20 tot 24 jaar	4	3	1
Van 25 tot 29 jaar	1	1	0
Van 30 tot 34 jaar	2	2	0
Van 35 tot 39 jaar	1	1	0
Van 40 tot 44 jaar	1	1	0
Van 45 tot 49 jaar	1	0	1
Van 50 tot 54 jaar	1	0	1
Van 55 tot 59 jaar	3	3	0
Van 65 tot 69 jaar	2	1	1
Van 70 tot 74 jaar	2	2	0
Van 75 tot 79 jaar	1	0	1
Van 80 tot 84 jaar	2	0	2
Van 85 tot 89 jaar	2	0	2
Van 90 tot 94 jaar	2	1	1

952 Ruggenmergletsel zonder blij van wervelletsel

Leeftijd	M + V	Mannen	Vrouwen
Totaal	7	3	4
Van 5 tot 9 jaar	1	0	1
Van 35 tot 39 jaar	1	1	0
Van 50 tot 54 jaar	1	1	0
Van 70 tot 74 jaar	2	0	2
Van 80 tot 84 jaar	1	1	0
Van 85 tot 89 jaar	1	0	1

954 Letsel van overige zenuwen van de romp, behalve schouder- en bekkengordel

Leeftijd	M + V	Mannen	Vrouwen
Totaal	2	2	0
Van 15 tot 19 jaar	1	1	0
Van 20 tot 24 jaar	1	1	0

Overlijdens met een uitwendige oorzaak, naar geslacht en leeftijdsgroep - vervolg

959 Overig en niet gespecificeerd letsel			
Leeftijd	M + V	Mannen	Vrouwen
Totaal	157	106	51
Minder dan 1 jaar	1	1	0
Van 10 tot 14 jaar	2	2	0
Van 15 tot 19 jaar	9	7	2
Van 20 tot 24 jaar	8	7	1
Van 25 tot 29 jaar	9	7	2
Van 30 tot 34 jaar	11	8	3
Van 35 tot 39 jaar	8	6	2
Van 40 tot 44 jaar	12	7	5
Van 45 tot 49 jaar	15	9	6
Van 50 tot 54 jaar	7	4	3
Van 55 tot 59 jaar	9	6	3
Van 60 tot 64 jaar	13	11	2
Van 65 tot 69 jaar	12	9	3
Van 70 tot 74 jaar	11	6	5
Van 75 tot 79 jaar	10	8	2
Van 80 tot 84 jaar	7	5	2
Van 85 tot 89 jaar	10	1	9
Van 90 tot 94 jaar	2	1	1
Van 95 tot 99 jaar	1	1	0

Vergiftiging door geneesmiddelen, medische en biologische stoffen (960-979)

Leeftijd	M + V	Mannen	Vrouwen
Totaal	464	271	193
Van 15 tot 19 jaar	14	10	4
Van 20 tot 24 jaar	53	38	15
Van 25 tot 29 jaar	42	34	8
Van 30 tot 34 jaar	49	30	19
Van 35 tot 39 jaar	62	31	31
Van 40 tot 44 jaar	49	32	17
Van 45 tot 49 jaar	51	28	23
Van 50 tot 54 jaar	34	20	14
Van 55 tot 59 jaar	20	11	9
Van 60 tot 64 jaar	18	6	12
Van 65 tot 69 jaar	16	8	8
Van 70 tot 74 jaar	17	8	9
Van 75 tot 79 jaar	6	2	4
Van 80 tot 84 jaar	14	7	7
Van 85 tot 89 jaar	9	2	7
Van 90 tot 94 jaar	9	4	5
Van 95 tot 99 jaar	1	0	1

961 Vergiftiging door overige anti-infectieuze middelen

Leeftijd	M + V	Mannen	Vrouwen
Totaal	3	0	3
Van 35 tot 39 jaar	2	0	2
Van 40 tot 44 jaar	1	0	1

962 Vergiftiging door hormonen en synthetische vervangingsmiddelen

Leeftijd	M + V	Mannen	Vrouwen
Totaal	11	6	5
Van 30 tot 34 jaar	3	2	1
Van 35 tot 39 jaar	2	0	2
Van 40 tot 44 jaar	3	2	1
Van 45 tot 49 jaar	2	1	1
Van 50 tot 54 jaar	1	1	0

963 Vergiftiging door middelen met primair een algemene werking

Leeftijd	M + V	Mannen	Vrouwen
Totaal	1	1	0
Van 20 tot 24 jaar	1	1	0

964 Vergiftiging door middelen, die primair de bloedsamenstelling beïnvloeden

Leeftijd	M + V	Mannen	Vrouwen
Totaal	4	0	4
Van 30 tot 34 jaar	1	0	1
Van 50 tot 54 jaar	1	0	1
Van 70 tot 74 jaar	1	0	1
Van 90 tot 94 jaar	1	0	1

965 Vergiftiging door analgetica, antipyretica en antireumatica

Leeftijd	M + V	Mannen	Vrouwen
Totaal	127	91	36
Van 15 tot 19 jaar	8	6	2
Van 20 tot 24 jaar	33	21	12
Van 25 tot 29 jaar	30	26	4
Van 30 tot 34 jaar	17	10	7
Van 35 tot 39 jaar	12	9	3
Van 40 tot 44 jaar	6	5	1
Van 45 tot 49 jaar	10	8	2
Van 55 tot 59 jaar	3	3	0
Van 60 tot 64 jaar	2	1	1
Van 65 tot 69 jaar	2	0	2
Van 70 tot 74 jaar	1	1	0
Van 75 tot 79 jaar	1	1	0
Van 80 tot 84 jaar	2	0	2

966 Vergiftiging door anticonvulsiva en anti-parkinson-middelen

Leeftijd	M + V	Mannen	Vrouwen
Totaal	1	1	0
Van 40 tot 44 jaar	1	1	0

Overlijdens met een uitwendige oorzaak, naar geslacht en leeftijdsgroep - vervolg

967 Vergiftiging door sedativa en hypnotica

Leeftijd	M + V	Mannen	Vrouwen
Totaal	53	23	30
Van 20 tot 24 jaar	2	2	0
Van 25 tot 29 jaar	3	1	2
Van 30 tot 34 jaar	5	3	2
Van 35 tot 39 jaar	8	2	6
Van 40 tot 44 jaar	8	6	2
Van 45 tot 49 jaar	7	2	5
Van 50 tot 54 jaar	6	4	2
Van 55 tot 59 jaar	2	0	2
Van 60 tot 64 jaar	4	0	4
Van 65 tot 69 jaar	2	1	1
Van 70 tot 74 jaar	1	1	0
Van 75 tot 79 jaar	2	0	2
Van 80 tot 84 jaar	2	1	1
Van 85 tot 89 jaar	1	0	1

968 Vergiftiging door overige remmers van het centrale zenuwstelsel en anesthetica

Leeftijd	M + V	Mannen	Vrouwen
Totaal	8	8	0
Van 15 tot 19 jaar	1	1	0
Van 30 tot 34 jaar	1	1	0
Van 35 tot 39 jaar	1	1	0
Van 40 tot 44 jaar	3	3	0
Van 45 tot 49 jaar	1	1	0
Van 80 tot 84 jaar	1	1	0

969 Vergiftiging door psychofarmaca

Leeftijd	M + V	Mannen	Vrouwen
Totaal	140	70	70
Van 15 tot 19 jaar	3	2	1
Van 20 tot 24 jaar	8	6	2
Van 25 tot 29 jaar	5	3	2
Van 30 tot 34 jaar	13	8	5
Van 35 tot 39 jaar	15	7	8
Van 40 tot 44 jaar	17	8	9
Van 45 tot 49 jaar	18	8	10
Van 50 tot 54 jaar	16	7	9
Van 55 tot 59 jaar	11	6	5
Van 60 tot 64 jaar	7	3	4
Van 65 tot 69 jaar	7	4	3
Van 70 tot 74 jaar	7	3	4
Van 75 tot 79 jaar	2	0	2
Van 80 tot 84 jaar	4	2	2
Van 85 tot 89 jaar	4	2	2
Van 90 tot 94 jaar	3	1	2

971 Vergiftiging door middelen met primaire werking op het autonome zenuwstelsel

Leeftijd	M + V	Mannen	Vrouwen
Totaal	1	0	1
Van 65 tot 69 jaar	1	0	1

972 Vergiftiging door middelen met primaire werking op het hartvaatstelsel

Leeftijd	M + V	Mannen	Vrouwen
Totaal	14	7	7
Van 20 tot 24 jaar	2	1	1
Van 35 tot 39 jaar	2	1	1
Van 50 tot 54 jaar	1	1	0
Van 70 tot 74 jaar	1	1	0
Van 75 tot 79 jaar	1	1	0
Van 80 tot 84 jaar	2	2	0
Van 85 tot 89 jaar	2	0	2
Van 90 tot 94 jaar	2	0	2
Van 95 tot 99 jaar	1	0	1

974 Vergiftiging door middelen met primaire werking op de water-, mineraal- en urinezuurstofwisseling

Leeftijd	M + V	Mannen	Vrouwen
Totaal	2	1	1
Van 30 tot 34 jaar	1	1	0
Van 70 tot 74 jaar	1	0	1

976 Vergiftiging door middelen met primaire werking op huid en slijmvliezen, en oogheelkundige, keel-, neus- en oorheelkundige en tandheelkundige middelen

Leeftijd	M + V	Mannen	Vrouwen
Totaal	1	1	0
Van 50 tot 54 jaar	1	1	0

977 Vergiftiging door overige en niet gespecificeerde geneesmiddelen en medische stoffen

Leeftijd	M + V	Mannen	Vrouwen
Totaal	97	61	36
Van 15 tot 19 jaar	2	1	1
Van 20 tot 24 jaar	7	7	0
Van 25 tot 29 jaar	4	4	0
Van 30 tot 34 jaar	8	5	3
Van 35 tot 39 jaar	19	10	9
Van 40 tot 44 jaar	10	7	3
Van 45 tot 49 jaar	13	8	5
Van 50 tot 54 jaar	8	6	2
Van 55 tot 59 jaar	4	2	2
Van 60 tot 64 jaar	5	2	3
Van 65 tot 69 jaar	4	3	1
Van 70 tot 74 jaar	5	2	3
Van 80 tot 84 jaar	3	1	2
Van 85 tot 89 jaar	2	0	2
Van 90 tot 94 jaar	3	3	0

978 Vergiftiging door bacteriële vaccins

Leeftijd	M + V	Mannen	Vrouwen
Totaal	1	1	0
Van 35 tot 39 jaar	1	1	0

Overlijdens met een uitwendige oorzaak, naar geslacht en leeftijdsgroep - vervolg

Toxische gevolgen van stoffen van meestal niet-medische herkomst (980-989)

Leeftijd	M + V	Mannen	Vrouwen
Totaal	227	143	84
1 jaar	2	1	1
2 jaar	3	1	2
4 jaar	1	1	0
Van 5 tot 9 jaar	1	1	0
Van 10 tot 14 jaar	3	1	2
Van 15 tot 19 jaar	3	1	2
Van 20 tot 24 jaar	15	11	4
Van 25 tot 29 jaar	22	18	4
Van 30 tot 34 jaar	13	9	4
Van 35 tot 39 jaar	24	15	9
Van 40 tot 44 jaar	21	17	4
Van 45 tot 49 jaar	23	10	13
Van 50 tot 54 jaar	14	10	4
Van 55 tot 59 jaar	14	6	8
Van 60 tot 64 jaar	10	6	4
Van 65 tot 69 jaar	13	10	3
Van 70 tot 74 jaar	14	8	6
Van 75 tot 79 jaar	11	5	6
Van 80 tot 84 jaar	11	8	3
Van 85 tot 89 jaar	7	4	3
Van 90 tot 94 jaar	2	0	2

980 Toxische gevolgen van alcohol

Leeftijd	M + V	Mannen	Vrouwen
Totaal	14	5	9
Van 20 tot 24 jaar	1	0	1
Van 35 tot 39 jaar	4	2	2
Van 40 tot 44 jaar	3	3	0
Van 45 tot 49 jaar	2	0	2
Van 50 tot 54 jaar	2	0	2
Van 60 tot 64 jaar	1	0	1
Van 75 tot 79 jaar	1	0	1

982 Toxische gevolgen van oplosmiddelen, behalve middelen uit aardolie afkomstig

Leeftijd	M + V	Mannen	Vrouwen
Totaal	1	0	1
Van 75 tot 79 jaar	1	0	1

983 Toxische gevolgen van aromatische corrosiva, zuren en bijtende logen

Leeftijd	M + V	Mannen	Vrouwen
Totaal	5	2	3
Van 35 tot 39 jaar	1	0	1
Van 40 tot 44 jaar	1	1	0
Van 55 tot 59 jaar	1	0	1
Van 65 tot 69 jaar	1	1	0
Van 90 tot 94 jaar	1	0	1

985 Toxische gevolgen van andere metalen

Leeftijd	M + V	Mannen	Vrouwen
Totaal	2	2	0
Van 40 tot 44 jaar	1	1	0
Van 60 tot 64 jaar	1	1	0

986 Toxische gevolgen van koolmonoxyde

Leeftijd	M + V	Mannen	Vrouwen
Totaal	146	95	51
1 jaar	1	1	0
2 jaar	2	1	1
4 jaar	1	1	0
Van 5 tot 9 jaar	1	1	0
Van 10 tot 14 jaar	3	1	2
Van 15 tot 19 jaar	3	1	2
Van 20 tot 24 jaar	13	10	3
Van 25 tot 29 jaar	19	15	4
Van 30 tot 34 jaar	6	4	2
Van 35 tot 39 jaar	14	9	5
Van 40 tot 44 jaar	11	8	3
Van 45 tot 49 jaar	14	6	8
Van 50 tot 54 jaar	8	7	1
Van 55 tot 59 jaar	8	4	4
Van 60 tot 64 jaar	4	2	2
Van 65 tot 69 jaar	10	8	2
Van 70 tot 74 jaar	7	3	4
Van 75 tot 79 jaar	6	3	3
Van 80 tot 84 jaar	8	6	2
Van 85 tot 89 jaar	6	4	2
Van 90 tot 94 jaar	1	0	1

987 Toxische gevolgen van andere gassen, dampen en rook

Leeftijd	M + V	Mannen	Vrouwen
Totaal	18	12	6
1 jaar	1	0	1
2 jaar	1	0	1
Van 25 tot 29 jaar	1	1	0
Van 30 tot 34 jaar	3	3	0
Van 35 tot 39 jaar	1	1	0
Van 45 tot 49 jaar	1	1	0
Van 50 tot 54 jaar	2	1	1
Van 55 tot 59 jaar	2	1	1
Van 60 tot 64 jaar	1	1	0
Van 65 tot 69 jaar	1	0	1
Van 70 tot 74 jaar	2	1	1
Van 80 tot 84 jaar	2	2	0

Overlijdens met een uitwendige oorzaak, naar geslacht en leeftijdsgroep - vervolg

988 Toxische gevolgen van schadelijke stoffen, als voedsel gebruikt

Leeftijd	M + V	Mannen	Vrouwen
Totaal	3	1	2
Van 50 tot 54 jaar	1	1	0
Van 70 tot 74 jaar	1	0	1
Van 75 tot 79 jaar	1	0	1

989 Toxische gevolgen van andere stoffen van meestal niet-medische herkomst

Leeftijd	M + V	Mannen	Vrouwen
Totaal	38	26	12
Van 20 tot 24 jaar	1	1	0
Van 25 tot 29 jaar	2	2	0
Van 30 tot 34 jaar	4	2	2
Van 35 tot 39 jaar	4	3	1
Van 40 tot 44 jaar	5	4	1
Van 45 tot 49 jaar	6	3	3
Van 50 tot 54 jaar	1	1	0
Van 55 tot 59 jaar	3	1	2
Van 60 tot 64 jaar	3	2	1
Van 65 tot 69 jaar	1	1	0
Van 70 tot 74 jaar	4	4	0
Van 75 tot 79 jaar	2	2	0
Van 80 tot 84 jaar	1	0	1
Van 85 tot 89 jaar	1	0	1

Overige en niet gespecificeerde gevolgen van uitwendige oorzaken (990-995)

Leeftijd	M + V	Mannen	Vrouwen
Totaal	1.514	1.116	398
Minder dan 1 jaar	11	5	6
1 jaar	6	3	3
2 jaar	6	4	2
3 jaar	3	2	1
4 jaar	5	5	0
Van 5 tot 9 jaar	11	8	3
Van 10 tot 14 jaar	15	9	6
Van 15 tot 19 jaar	37	30	7
Van 20 tot 24 jaar	68	56	12
Van 25 tot 29 jaar	96	83	13
Van 30 tot 34 jaar	117	91	26
Van 35 tot 39 jaar	149	116	33
Van 40 tot 44 jaar	139	108	31
Van 45 tot 49 jaar	131	103	28
Van 50 tot 54 jaar	103	75	28
Van 55 tot 59 jaar	123	90	33
Van 60 tot 64 jaar	86	65	21
Van 65 tot 69 jaar	98	60	38
Van 70 tot 74 jaar	101	67	34
Van 75 tot 79 jaar	60	38	22
Van 80 tot 84 jaar	79	50	29
Van 85 tot 89 jaar	51	37	14
Van 90 tot 94 jaar	15	10	5
Van 95 tot 99 jaar	4	1	3

991 Gevolgen van lage temperatuur

Leeftijd	M + V	Mannen	Vrouwen
Totaal	16	8	8
Van 35 tot 39 jaar	1	0	1
Van 50 tot 54 jaar	3	2	1
Van 65 tot 69 jaar	2	1	1
Van 70 tot 74 jaar	1	0	1
Van 80 tot 84 jaar	4	3	1
Van 85 tot 89 jaar	4	1	3
Van 90 tot 94 jaar	1	1	0

992 Gevolgen van warmte en licht

Leeftijd	M + V	Mannen	Vrouwen
Totaal	12	3	9
Van 70 tot 74 jaar	1	1	0
Van 75 tot 79 jaar	2	0	2
Van 80 tot 84 jaar	2	1	1
Van 85 tot 89 jaar	3	1	2
Van 90 tot 94 jaar	2	0	2
Van 95 tot 99 jaar	2	0	2

994 Gevolgen van andere uitwendige oorzaken

Leeftijd	M + V	Mannen	Vrouwen
Totaal	1.476	1.096	380
Minder dan 1 jaar	11	5	6
1 jaar	5	3	2
2 jaar	6	4	2
3 jaar	3	2	1
4 jaar	5	5	0
Van 5 tot 9 jaar	11	8	3
Van 10 tot 14 jaar	14	8	6
Van 15 tot 19 jaar	37	30	7
Van 20 tot 24 jaar	68	56	12
Van 25 tot 29 jaar	96	83	13
Van 30 tot 34 jaar	117	91	26
Van 35 tot 39 jaar	147	115	32
Van 40 tot 44 jaar	138	107	31
Van 45 tot 49 jaar	131	103	28
Van 50 tot 54 jaar	98	71	27
Van 55 tot 59 jaar	123	90	33
Van 60 tot 64 jaar	85	64	21
Van 65 tot 69 jaar	96	59	37
Van 70 tot 74 jaar	96	63	33
Van 75 tot 79 jaar	58	38	20
Van 80 tot 84 jaar	73	46	27
Van 85 tot 89 jaar	44	35	9
Van 90 tot 94 jaar	12	9	3
Van 95 tot 99 jaar	2	1	1

Overlijdens met een uitwendige oorzaak, naar geslacht en leeftijdsgroep - vervolg en einde

995 Diverse ongewenste gevolgen, niet elders geassocieerd			
Leeftijd	M + V	Mannen	Vrouwen
Totaal	10	9	1
1 jaar	1	0	1
Van 10 tot 14 jaar	1	1	0
Van 15 tot 19 jaar	1	1	0
Van 20 tot 24 jaar	1	1	0
Van 25 tot 29 jaar	2	2	0
Van 30 tot 34 jaar	1	1	0
Van 35 tot 39 jaar	3	3	0

Complicaties van chirurgische en medische behandeling, niet elders geassocieerd (996-999)			
Leeftijd	M + V	Mannen	Vrouwen
Totaal	131	57	74
1 jaar	1	1	0
2 jaar	1	0	1
Van 3 tot 4 jaar	1	0	1
Van 5 tot 9 jaar	4	3	1
Van 10 tot 14 jaar	1	0	1
Van 15 tot 19 jaar	3	1	2
Van 20 tot 24 jaar	1	1	0
Van 25 tot 29 jaar	3	2	1
Van 30 tot 34 jaar	3	2	1
Van 35 tot 39 jaar	7	2	5
Van 40 tot 44 jaar	7	5	2
Van 45 tot 49 jaar	12	9	3
Van 50 tot 54 jaar	14	9	5
Van 55 tot 59 jaar	14	3	11
Van 60 tot 64 jaar	28	9	19
Van 65 tot 69 jaar	19	6	13
Van 70 tot 74 jaar	7	3	4
Van 75 tot 79 jaar	2	0	2

996 Complicaties kenmerkend voor bepaalde gespecificeerde verrichtingen			
Leeftijd	M + V	Mannen	Vrouwen
Totaal	36	20	16
1 jaar	1	1	0
2 jaar	1	0	1
Van 3 tot 4 jaar	3	2	1
Van 5 tot 9 jaar	1	0	1
Van 10 tot 14 jaar	1	1	0
Van 15 tot 19 jaar	2	1	1
Van 20 tot 24 jaar	1	1	0
Van 25 tot 29 jaar	2	1	1
Van 30 tot 34 jaar	3	1	2
Van 35 tot 39 jaar	3	2	1
Van 40 tot 44 jaar	3	3	0
Van 45 tot 49 jaar	2	1	1
Van 50 tot 54 jaar	4	1	3
Van 55 tot 59 jaar	5	1	4
Van 60 tot 64 jaar	3	3	0
Van 65 tot 69 jaar	1	1	0

997 Complicaties, die gespecificeerde orgaansystemen aantasten en niet elders zijn geassocieerd			
Leeftijd	M + V	Mannen	Vrouwen
Totaal	48	19	29
Van 10 tot 14 jaar	1	1	0
Van 15 tot 19 jaar	1	0	1
Van 20 tot 24 jaar	1	1	0
Van 25 tot 29 jaar	1	0	1
Van 30 tot 34 jaar	3	1	2
Van 35 tot 39 jaar	2	1	1
Van 40 tot 44 jaar	4	2	2
Van 45 tot 49 jaar	6	4	2
Van 50 tot 54 jaar	5	2	3
Van 55 tot 59 jaar	10	4	6
Van 60 tot 64 jaar	9	2	7
Van 65 tot 69 jaar	3	1	2
Van 70 tot 74 jaar	2	0	2

998 Overige complicaties van verrichtingen, niet elders geassocieerd			
Leeftijd	M + V	Mannen	Vrouwen
Totaal	42	15	27
Van 30 tot 34 jaar	2	1	1
Van 35 tot 39 jaar	2	1	1
Van 40 tot 44 jaar	1	0	1
Van 45 tot 49 jaar	1	1	0
Van 50 tot 54 jaar	4	3	1
Van 55 tot 59 jaar	6	4	2
Van 60 tot 64 jaar	5	0	5
Van 65 tot 69 jaar	12	3	9
Van 70 tot 74 jaar	6	1	5
Van 75 tot 79 jaar	3	1	2

999 Complicaties van medische behandeling, niet elders geassocieerd			
Leeftijd	M + V	Mannen	Vrouwen
Totaal	5	3	2
Van 5 tot 9 jaar	1	0	1
Van 10 tot 14 jaar	1	1	0
Van 15 tot 19 jaar	1	1	0
Van 20 tot 24 jaar	1	0	1

Overlijdens met een uitwendige oorzaak, naar geslacht en plaats van overlijden - Ingezetenen en niet-ingezetenen

Alle oorzaken 001 - E999			
	M + V	Mannen	Vrouwen
Totaal	6.698	4.369	2.329
Ziekenwagen	63	38	25
Andere plaatsen	617	457	160
Bejaardentehuis	205	56	149
Hospitaal	2.410	1.364	1.046
Onbekend	11	6	5
Openbare weg	1.401	1.073	328
Thuis	1.913	1.299	614
Werkplaats	80	77	3

I. Infectieuze en parasitaire ziekten (001-139)			
	M + V	Mannen	Vrouwen
Totaal	18	11	7
Bejaardentehuis	1	1	0
Hospitaal	16	9	7
Thuis	1	1	0

<i>Infectieziekten van het maagdarmkanaal (001-009)</i>			
	M + V	Mannen	Vrouwen
Totaal	1	1	0
Thuis	1	1	0

009 Niet scherp omschreven maagdarminfecties			
	M + V	Mannen	Vrouwen
Totaal	1	1	0
Thuis	1	1	0

<i>Overige bacteriële ziekten (030-041)</i>			
	M + V	Mannen	Vrouwen
Totaal	17	10	7
Bejaardentehuis	1	1	0
Hospitaal	16	9	7

038 Sepsis en pyemie			
	M + V	Mannen	Vrouwen
Totaal	17	10	7
Bejaardentehuis	1	1	0
Hospitaal	16	9	7

III. Endocriene, voedings- en stofwisselingsziekten en immuniteitsstoornissen (240 - 279)			
	M + V	Mannen	Vrouwen
Totaal	3	2	1
Hospitaal	3	2	1

<i>Ziekten van de overige endocriene klieren (250-259)</i>			
	M + V	Mannen	Vrouwen
Totaal	1	1	0
Hospitaal	1	1	0

253 Aandoeningen van de hypofyse en de hypothalamische regulatie daarvan			
	M + V	Mannen	Vrouwen
Totaal	1	1	0
Hospitaal	1	1	0

<i>Overige stofwisselings- en immuniteitsstoornissen (270-279)</i>			
	M + V	Mannen	Vrouwen
Totaal	2	1	1
Hospitaal	2	1	1

276 Stoornissen van de vochtbalans, van de elektrolyten en van het zuur-base evenwicht			
	M + V	Mannen	Vrouwen
Totaal	2	1	1
Hospitaal	2	1	1

IV. Ziekten van bloed en bloedbereidende organen (280 - 289)			
	M + V	Mannen	Vrouwen
Totaal	3	3	0
Hospitaal	2	2	0
Thuis	1	1	0

<i>Ziekten van bloed en bloedbereidende organen (280-289)</i>			
	M + V	Mannen	Vrouwen
Totaal	3	3	0
Hospitaal	2	2	0
Thuis	1	1	0

284 Aplastische anemieën			
	M + V	Mannen	Vrouwen
Totaal	1	1	0
Thuis	1	1	0

286 Stollingsstoornissen			
	M + V	Mannen	Vrouwen
Totaal	2	2	0
Hospitaal	2	2	0

Overlijdens met een uitwendige oorzaak, naar geslacht en plaats van overlijden - Ingezetenen en niet-ingezetenen - vervolg

VI. Ziekten van het zenuwstelsel en de zintuigen (320-389)

	M + V	Mannen	Vrouwen
Totaal	8	5	3
Bejaardentehuis	1	0	1
Hospitaal	7	5	2

Ontstekingsprocessen van het centrale zenuwstelsel (320-326)

	M + V	Mannen	Vrouwen
Totaal	2	1	1
Hospitaal	2	1	1

324 Intracraniaal en intraspinaal abces

	M + V	Mannen	Vrouwen
Totaal	2	1	1
Hospitaal	2	1	1

Erfelijke en degeneratieve ziekten van het centrale zenuwstelsel (330-337)

	M + V	Mannen	Vrouwen
Totaal	1	0	1
Hospitaal	1	0	1

331 Andere cerebrale degeneraties

	M + V	Mannen	Vrouwen
Totaal	1	0	1
Hospitaal	1	0	1

Overige aandoeningen van het centrale zenuwstelsel (340-349)

	M + V	Mannen	Vrouwen
Totaal	5	4	1
Bejaardentehuis	1	0	1
Hospitaal	4	4	0

348 Overige aandoeningen van de hersenen

	M + V	Mannen	Vrouwen
Totaal	5	4	1
Bejaardentehuis	1	0	1
Hospitaal	4	4	0

VII. Ziekten van tractus circulatorius (390-459)

	M + V	Mannen	Vrouwen
Totaal	50	24	26
Ziekenwagen	1	0	1
Andere plaatsen	1	1	0
Bejaardentehuis	1	0	1
Hospitaal	37	17	20
Openbare weg	3	2	1
Thuis	7	4	3

Ziekten van de longcirculatie (415-417)

	M + V	Mannen	Vrouwen
Totaal	15	6	9
Hospitaal	14	5	9
Thuis	1	1	0

415 Acuut cor pulmonale

	M + V	Mannen	Vrouwen
Totaal	15	6	9
Hospitaal	14	5	9
Thuis	1	1	0

Overige hartaandoeningen (420-429)

	M + V	Mannen	Vrouwen
Totaal	19	10	9
Ziekenwagen	1	0	1
Andere plaatsen	1	1	0
Hospitaal	10	6	4
Openbare weg	3	2	1
Thuis	4	1	3

423 Overige aandoeningen van het pericard

	M + V	Mannen	Vrouwen
Totaal	1	1	0
Hospitaal	1	1	0

426 Geleidingsstoornissen

	M + V	Mannen	Vrouwen
Totaal	2	1	1
Hospitaal	2	1	1

Overlijdens met een uitwendige oorzaak, naar geslacht en plaats van overlijden - Ingezetenen en niet-ingezetenen - vervolg

427 Stoornissen van het hartritme			
	M + V	Mannen	Vrouwen
Totaal	8	3	5
Ziekenwagen	1	0	1
Andere plaatsen	1	1	0
Hospitaal	2	1	1
Openbare weg	2	1	1
Thuis	2	0	2

428 Hartdecompensatie			
	M + V	Mannen	Vrouwen
Totaal	4	2	2
Hospitaal	1	0	1
Openbare weg	1	1	0
Thuis	2	1	1

429 Niet scherp omschreven hartaandoeningen en complicaties van hartziekten			
	M + V	Mannen	Vrouwen
Totaal	4	3	1
Hospitaal	4	3	1

Cerebrovasculaire aandoeningen (430-438)			
	M + V	Mannen	Vrouwen
Totaal	12	7	5
Hospitaal	10	5	5
Thuis	2	2	0

431 Intracerebrale bloeding			
	M + V	Mannen	Vrouwen
Totaal	7	4	3
Hospitaal	5	2	3
Thuis	2	2	0

436 Acute, maar niet scherp omschreven cerebrovasculaire aandoening			
	M + V	Mannen	Vrouwen
Totaal	5	3	2
Hospitaal	5	3	2

Ziekten van arteriën, arteriolen en capillairen (440-448)			
	M + V	Mannen	Vrouwen
Totaal	4	1	3
Bejaardentehuis	1	0	1
Hospitaal	3	1	2

441 Aneurysma van de aorta			
	M + V	Mannen	Vrouwen
Totaal	1	1	0
Hospitaal	1	1	0

444 Arteriële embolie en trombose			
	M + V	Mannen	Vrouwen
Totaal	3	0	3
Bejaardentehuis	1	0	1
Hospitaal	2	0	2

VIII. Ziekten van de tractus respiratorius (460-519)			
	M + V	Mannen	Vrouwen
Totaal	13	6	7
Bejaardentehuis	1	0	1
Hospitaal	10	5	5
Thuis	2	1	1

Pneumonie en influenza (480-487)			
	M + V	Mannen	Vrouwen
Totaal	4	3	1
Hospitaal	4	3	1

484 Pneumonie bij elders geclassificeerde infectieziekten			
	M + V	Mannen	Vrouwen
Totaal	1	1	0
Hospitaal	1	1	0

485 Bronchopneumonie, verwekker niet gespecificeerd			
	M + V	Mannen	Vrouwen
Totaal	3	2	1
Hospitaal	3	2	1

Pneumoconiosen en andere longziekten door externe prikkels (500-508)			
	M + V	Mannen	Vrouwen
Totaal	1	0	1
Hospitaal	1	0	1

507 Pneumonitis door vaste en vloeibare stoffen			
	M + V	Mannen	Vrouwen
Totaal	1	0	1
Hospitaal	1	0	1

Overlijdens met een uitwendige oorzaak, naar geslacht en plaats van overlijden - Ingezetenen en niet-ingezetenen - vervolg

<i>Andere ziekten van ademhalingswegen (510-519)</i>			
	M + V	Mannen	Vrouwen
Totaal	8	3	5
Bejaardentehuis	1	0	1
Hospitaal	5	2	3
Thuis	2	1	1

512 Pneumothorax			
	M + V	Mannen	Vrouwen
Totaal	1	0	1
Bejaardentehuis	1	0	1

515 Long fibrose t.g.v. ontsteking			
	M + V	Mannen	Vrouwen
Totaal	1	1	0
Hospitaal	1	1	0

518 Overige longziekten			
	M + V	Mannen	Vrouwen
Totaal	6	2	4
Hospitaal	4	1	3
Thuis	2	1	1

IX. Ziekten van de tractus digestivus (520-579)			
	M + V	Mannen	Vrouwen
Totaal	3	2	1
Hospitaal	3	2	1

<i>Niet-infectieuze enteritis en colitis (555-558)</i>			
	M + V	Mannen	Vrouwen
Totaal	1	0	1
Hospitaal	1	0	1

557 Vasculaire insufficiëntie van de darm			
	M + V	Mannen	Vrouwen
Totaal	1	0	1
Hospitaal	1	0	1

<i>Overige ziekten van de tractus digestivus (570-579)</i>			
	M + V	Mannen	Vrouwen
Totaal	2	2	0
Hospitaal	2	2	0

570 Acute en subacute levercelnecrose			
	M + V	Mannen	Vrouwen
Totaal	2	2	0
Hospitaal	2	2	0

X. Ziekten van de tractus urogenitalis (580-629)			
	M + V	Mannen	Vrouwen
Totaal	2	2	0
Hospitaal	2	2	0

<i>Nefritis, nefrotisch syndroom en nefrose (580-589)</i>			
	M + V	Mannen	Vrouwen
Totaal	2	2	0
Hospitaal	2	2	0

584 Acute nierinsufficiëntie			
	M + V	Mannen	Vrouwen
Totaal	2	2	0
Hospitaal	2	2	0

XII. Ziekten van huid en subcutis (680-709)			
	M + V	Mannen	Vrouwen
Totaal	1	0	1
Hospitaal	1	0	1

<i>Overige ziekten van huid en subcutis (700-709)</i>			
	M + V	Mannen	Vrouwen
Totaal	1	0	1
Hospitaal	1	0	1

707 Chronisch ulcus van de huid			
	M + V	Mannen	Vrouwen
Totaal	1	0	1
Hospitaal	1	0	1

XIII. Ziekten van spieren, beenderen en bindweefsel (710-739)			
	M + V	Mannen	Vrouwen
Totaal	1	0	1
Hospitaal	1	0	1

<i>Osteopathieën, chondropathieën en verworven misvormingen van spier- en skeletstelsel (730-739)</i>			
	M + V	Mannen	Vrouwen
Totaal	1	0	1
Hospitaal	1	0	1

Overlijdens met een uitwendige oorzaak, naar geslacht en plaats van overlijden - Ingezetenen en niet-ingezetenen - vervolg

733 Overige aandoeningen van bot en kraakbeen			
	M + V	Mannen	Vrouwen

Totaal	1	0	1
Hospitaal	1	0	1

XV. Aandoeningen ontstaan in de perinatale periode (760-779)

	M + V	Mannen	Vrouwen
Hospitaal	2	1	1

760 Afwijkingen bij foetus of pasgeborene ten gevolge van aandoeningen bij de moeder die niet in verband hoeven te staan met de bestaande zwangerschap

	M + V	Mannen	Vrouwen
Hospitaal	1	0	1

762 Aandoeningen van foetus of pasgeborene door afwijkingen van placenta, navelstreng en vliezen

	M + V	Mannen	Vrouwen
Hospitaal	1	1	0

XVI. Symptomen en onvolledig omschreven ziektebeelden (780-799)

	M + V	Mannen	Vrouwen
Totaal	40	23	17
Andere plaatsen	4	3	1
Bejaardentehuis	2	0	2
Hospitaal	16	8	8
Onbekend	1	1	0
Openbare weg	4	3	1
Thuis	13	8	5

Symptomen (780-789)

	M + V	Mannen	Vrouwen
Totaal	5	3	2
Hospitaal	5	3	2

785 Symptomen van het cardiovasculaire stelsel

	M + V	Mannen	Vrouwen
Totaal	3	3	0
Hospitaal	3	3	0

786 Symptomen van het respiratoire stelsel en overige symptomen van de thorax

	M + V	Mannen	Vrouwen
Totaal	2	0	2
Hospitaal	2	0	2

Onvolledig omschreven en onbekende oorzaken van ziekte en sterfte (797-799)

	M + V	Mannen	Vrouwen
Totaal	35	20	15
Andere plaatsen	4	3	1
Bejaardentehuis	2	0	2
Hospitaal	11	5	6
Onbekend	1	1	0
Openbare weg	4	3	1
Thuis	13	8	5

798 Plotse dood door onbekende oorzaak

	M + V	Mannen	Vrouwen
Totaal	1	1	0
Openbare weg	1	1	0

799 Overige onvolledig omschreven en onbekende oorzaken van ziekte en sterfte

	M + V	Mannen	Vrouwen
Totaal	34	19	15
Andere plaatsen	4	3	1
Bejaardentehuis	2	0	2
Hospitaal	11	5	6
Onbekend	1	1	0
Openbare weg	3	2	1
Thuis	13	8	5

XVII. Ongevalsletsels en vergiftigingen (800-999)

	M + V	Mannen	Vrouwen
Totaal	6.556	4.291	2.265
Ziekenwagen	62	38	24
Andere plaatsen	612	453	159
Bejaardentehuis	199	55	144
Hospitaal	2.310	1.311	999
Onbekend	10	5	5
Openbare weg	1.394	1.068	326
Thuis	1.889	1.284	605
Werkplaats	80	77	3

Fracturen van de schedel (800-804)

	M + V	Mannen	Vrouwen
Totaal	730	552	178
Ziekenwagen	16	12	4
Andere plaatsen	37	26	11
Bejaardentehuis	4	2	2
Hospitaal	181	142	39
Openbare weg	289	218	71
Thuis	188	137	51
Werkplaats	15	15	0

Overlijdens met een uitwendige oorzaak, naar geslacht en plaats van overlijden - Ingezetenen en niet-ingezetenen - vervolg

800 Schedeldakfractuur			
	M + V	Mannen	Vrouwen

Totaal	2	2	0
Hospitaal	1	1	0
Openbare weg	1	1	0

801 Schedelbasisfractuur			
	M + V	Mannen	Vrouwen

Totaal	25	11	14
Ziekenwagen	4	3	1
Hospitaal	7	2	5
Openbare weg	9	5	4
Thuis	5	1	4

802 Fractuur van aangezichtsbeenderen			
	M + V	Mannen	Vrouwen

Totaal	4	3	1
Ziekenwagen	1	0	1
Hospitaal	2	2	0
Openbare weg	1	1	0

803 Overige en niet nader omschreven schedelfracturen			
	M + V	Mannen	Vrouwen

Totaal	563	432	131
Ziekenwagen	5	4	1
Andere plaatsen	27	20	7
Bejaardentehuis	3	2	1
Hospitaal	153	121	32
Openbare weg	198	150	48
Thuis	166	124	42
Werkplaats	11	11	0

804 Multipele fracturen van schedel of aangezichtsbeenderen tezamen met andere beenderen			
	M + V	Mannen	Vrouwen

Totaal	136	104	32
Ziekenwagen	6	5	1
Andere plaatsen	10	6	4
Bejaardentehuis	1	0	1
Hospitaal	18	16	2
Openbare weg	80	61	19
Thuis	17	12	5
Werkplaats	4	4	0

Fracturen van hals en romp (805-809)			
	M + V	Mannen	Vrouwen

Totaal	171	101	70
Ziekenwagen	2	1	1
Andere plaatsen	3	3	0
Bejaardentehuis	12	2	10
Hospitaal	88	48	40
Openbare weg	37	32	5
Thuis	28	14	14
Werkplaats	1	1	0

805 Fractuur van de wervelkolom zonder vermelding van ruggenmergletsel			
	M + V	Mannen	Vrouwen

Totaal	44	25	19
Ziekenwagen	1	0	1
Andere plaatsen	2	2	0
Bejaardentehuis	2	0	2
Hospitaal	16	8	8
Openbare weg	13	10	3
Thuis	10	5	5

806 Fractuur van de wervelkolom met ruggenmergletsel			
	M + V	Mannen	Vrouwen

Totaal	67	48	19
Ziekenwagen	1	1	0
Andere plaatsen	1	1	0
Bejaardentehuis	1	0	1
Hospitaal	27	18	9
Openbare weg	22	20	2
Thuis	15	8	7

807 Fractuur van rib(ben), sternum, larynx en trachea			
	M + V	Mannen	Vrouwen

Totaal	14	9	5
Bejaardentehuis	3	2	1
Hospitaal	9	7	2
Thuis	2	0	2

808 Fractuur van het bekken			
	M + V	Mannen	Vrouwen

Totaal	45	18	27
Bejaardentehuis	6	0	6
Hospitaal	36	15	21
Openbare weg	1	1	0
Thuis	1	1	0
Werkplaats	1	1	0

Overlijdens met een uitwendige oorzaak, naar geslacht en plaats van overlijden - Ingezetenen en niet-ingezetenen - vervolg

809 Niet scherp omschreven fracturen van de romp			
	M + V	Mannen	Vrouwen

Totaal	1	1	0
Openbare weg	1	1	0

Fracturen van de bovenste ledematen (810-819)

	M + V	Mannen	Vrouwen
Totaal	23	8	15
Andere plaatsen	1	0	1
Bejaardentehuis	2	0	2
Hospitaal	18	7	11
Thuis	2	1	1

810 Fractuur van de clavicula

	M + V	Mannen	Vrouwen
Totaal	2	2	0
Hospitaal	1	1	0
Thuis	1	1	0

811 Fractuur van de scapula

	M + V	Mannen	Vrouwen
Totaal	1	1	0
Hospitaal	1	1	0

812 Fractuur van de humerus

	M + V	Mannen	Vrouwen
Totaal	18	5	13
Andere plaatsen	1	0	1
Bejaardentehuis	1	0	1
Hospitaal	15	5	10
Thuis	1	0	1

813 Fractuur van radius en ulna

	M + V	Mannen	Vrouwen
Totaal	2	0	2
Bejaardentehuis	1	0	1
Hospitaal	1	0	1

Fracturen van de onderste lidmaat (820-829)

	M + V	Mannen	Vrouwen
Totaal	596	189	407
Ziekenwagen	1	1	0
Andere plaatsen	4	1	3
Bejaardentehuis	82	13	69
Hospitaal	473	156	317
Onbekend	1	0	1
Openbare weg	10	7	3
Thuis	25	11	14

820 Fractuur van de femurhals

	M + V	Mannen	Vrouwen
Totaal	514	154	360
Andere plaatsen	2	1	1
Bejaardentehuis	76	12	64
Hospitaal	424	139	285
Onbekend	1	0	1
Thuis	11	2	9

821 Fractuur van andere en niet gespecificeerde delen van het femur

	M + V	Mannen	Vrouwen
Totaal	26	9	17
Bejaardentehuis	5	1	4
Hospitaal	20	8	12
Thuis	1	0	1

822 Fractuur van de patella

	M + V	Mannen	Vrouwen
Totaal	2	1	1
Hospitaal	2	1	1

823 Fractuur van tibia en fibula

	M + V	Mannen	Vrouwen
Totaal	4	1	3
Bejaardentehuis	1	0	1
Hospitaal	3	1	2

824 Fractuur van de enkel

	M + V	Mannen	Vrouwen
Totaal	4	2	2
Hospitaal	4	2	2

825 Fractuur van een of meer voetwortel- of middenvoetsbeenderen

	M + V	Mannen	Vrouwen
Totaal	1	0	1
Hospitaal	1	0	1

827 Overige, multipale en niet scherp omschreven fracturen van het onderste lidmaat

	M + V	Mannen	Vrouwen
Totaal	1	1	0
Thuis	1	1	0

Overlijdens met een uitwendige oorzaak, naar geslacht en plaats van overlijden - Ingezetenen en niet-ingezetenen - vervolg

829 Fractuur van niet gespecificeerde beenderen			
	M + V	Mannen	Vrouwen
Totaal	44	21	23
Ziekenwagen	1	1	0
Andere plaatsen	2	0	2
Hospitaal	19	5	14
Openbare weg	10	7	3
Thuis	12	8	4

Luxaties (830-839)			
	M + V	Mannen	Vrouwen
Totaal	4	2	2
Hospitaal	1	1	0
Openbare weg	1	0	1
Thuis	2	1	1

839 Overige multipele en niet scherp omschreven luxaties			
	M + V	Mannen	Vrouwen
Totaal	4	2	2
Hospitaal	1	1	0
Openbare weg	1	0	1
Thuis	2	1	1

Intracraniaal letsel, zonder schedelfractuur (850-854)			
	M + V	Mannen	Vrouwen
Totaal	989	659	330
Ziekenwagen	16	7	9
Andere plaatsen	33	28	5
Bejaardentehuis	12	4	8
Hospitaal	535	335	200
Onbekend	1	0	1
Openbare weg	231	185	46
Thuis	148	87	61
Werkplaats	13	13	0

850 Commotio cerebri			
	M + V	Mannen	Vrouwen
Totaal	1	1	0
Hospitaal	1	1	0

851 Contusio cerebri en hersenlaceratie			
	M + V	Mannen	Vrouwen
Totaal	17	10	7
Andere plaatsen	1	1	0
Hospitaal	13	8	5
Openbare weg	1	0	1
Thuis	2	1	1

852 Subarachnoïdale, subdurale en extradurale bloeding na trauma			
	M + V	Mannen	Vrouwen
Totaal	54	27	27
Bejaardentehuis	3	0	3
Hospitaal	48	26	22
Openbare weg	1	1	0
Thuis	2	0	2

853 Overige en niet gespecificeerde intracraniale bloedingen na trauma			
	M + V	Mannen	Vrouwen
Totaal	173	93	80
Andere plaatsen	2	2	0
Hospitaal	141	75	66
Openbare weg	9	6	3
Thuis	20	9	11
Werkplaats	1	1	0

854 Intracranieel letsel van andere en niet gespecificeerde aard			
	M + V	Mannen	Vrouwen
Totaal	744	528	216
Ziekenwagen	16	7	9
Andere plaatsen	30	25	5
Bejaardentehuis	9	4	5
Hospitaal	332	225	107
Onbekend	1	0	1
Openbare weg	220	178	42
Thuis	124	77	47
Werkplaats	12	12	0

Inwendig letsel van borstkas, buik en bekken (860-869)			
	M + V	Mannen	Vrouwen
Totaal	1.116	825	291
Ziekenwagen	15	11	4
Andere plaatsen	62	47	15
Bejaardentehuis	5	1	4
Hospitaal	366	256	110
Onbekend	2	2	0
Openbare weg	554	428	126
Thuis	91	60	31
Werkplaats	21	20	1

860 Traumatische pneumothorax en hemothorax			
	M + V	Mannen	Vrouwen
Totaal	24	15	9
Andere plaatsen	1	1	0
Bejaardentehuis	1	0	1
Hospitaal	14	9	5
Openbare weg	5	3	2
Thuis	3	2	1

Overlijdens met een uitwendige oorzaak, naar geslacht en plaats van overlijden - Ingezetenen en niet-ingezetenen - vervolg

861 Letsel van hart en longen			
	M + V	Mannen	Vrouwen
Totaal	44	39	5
Andere plaatsen	3	3	0
Hospitaal	20	17	3
Openbare weg	8	8	0
Thuis	13	11	2

862 Letsel van overige en niet gespecificeerde intrathoracale organen			
	M + V	Mannen	Vrouwen
Totaal	146	125	21
Ziekenwagen	1	1	0
Andere plaatsen	6	5	1
Hospitaal	59	53	6
Onbekend	1	1	0
Openbare weg	54	46	8
Thuis	20	14	6
Werkplaats	5	5	0

863 Letsel van het maagdarmkanaal			
	M + V	Mannen	Vrouwen
Totaal	3	3	0
Hospitaal	3	3	0

864 Letsel van de lever			
	M + V	Mannen	Vrouwen
Totaal	9	7	2
Hospitaal	9	7	2

865 Letsel van de milt			
	M + V	Mannen	Vrouwen
Totaal	4	3	1
Andere plaatsen	1	1	0
Hospitaal	2	2	0
Openbare weg	1	0	1

867 Letsel van de bekkenorganen			
	M + V	Mannen	Vrouwen
Totaal	3	1	2
Hospitaal	2	1	1
Openbare weg	1	0	1

868 Letsel van andere intra-abdominale organen			
	M + V	Mannen	Vrouwen
Totaal	24	19	5
Hospitaal	17	14	3
Openbare weg	5	3	2
Thuis	1	1	0
Werkplaats	1	1	0

869 Inwendig letsel van niet gespecificeerde of niet scherp omschreven organen			
	M + V	Mannen	Vrouwen
Totaal	859	613	246
Ziekenwagen	14	10	4
Andere plaatsen	51	37	14
Bejaardentehuis	4	1	3
Hospitaal	240	150	90
Onbekend	1	1	0
Openbare weg	480	368	112
Thuis	54	32	22
Werkplaats	15	14	1

Open wond van hoofd, hals en romp (870-879)			
	M + V	Mannen	Vrouwen
Totaal	46	36	10
Andere plaatsen	8	7	1
Hospitaal	8	3	5
Openbare weg	20	18	2
Thuis	9	7	2
Werkplaats	1	1	0

870 Open wond van de adnexa van het oog			
	M + V	Mannen	Vrouwen
Totaal	1	1	0
Openbare weg	1	1	0

873 Overige open wonden van het hoofd			
	M + V	Mannen	Vrouwen
Totaal	7	6	1
Andere plaatsen	3	3	0
Hospitaal	1	0	1
Openbare weg	2	2	0
Thuis	1	1	0

Overlijdens met een uitwendige oorzaak, naar geslacht en plaats van overlijden - Ingezetenen en niet-ingezetenen - vervolg

874 Open wond van de hals			
	M + V	Mannen	Vrouwen
Totaal	33	27	6
Andere plaatsen	4	3	1
Hospitaal	5	3	2
Openbare weg	17	15	2
Thuis	6	5	1
Werkplaats	1	1	0

879 Open wond met overige en niet gespecificeerde lokalisaties, behalve ledematen			
	M + V	Mannen	Vrouwen
Totaal	5	2	3
Andere plaatsen	1	1	0
Hospitaal	2	0	2
Thuis	2	1	1

Open wonden van de bovenste extremiteit (880-887)			
	M + V	Mannen	Vrouwen
Totaal	1	0	1
Thuis	1	0	1

882 Open wond van de hand behalve uitsluitend vinger(s)			
	M + V	Mannen	Vrouwen
Totaal	1	0	1
Thuis	1	0	1

Open wonden van het onderste lidmaat (890-897)			
	M + V	Mannen	Vrouwen
Totaal	3	2	1
Hospitaal	1	1	0
Openbare weg	2	1	1

894 Multipiele en niet gespecificeerde open wonden van het onderste lidmaat			
	M + V	Mannen	Vrouwen
Totaal	1	1	0
Hospitaal	1	1	0

897 Traumatische amputatie van been of benen (volledig) (gedeeltelijk)			
	M + V	Mannen	Vrouwen
Totaal	2	1	1
Openbare weg	2	1	1

LetseL van bloedvaten (900-904)			
	M + V	Mannen	Vrouwen
Totaal	25	21	4
Ziekenwagen	1	0	1
Andere plaatsen	5	3	2
Hospitaal	9	8	1
Openbare weg	5	5	0
Thuis	4	4	0
Werkplaats	1	1	0

900 LetseL van bloedvaten van hoofd en hals			
	M + V	Mannen	Vrouwen
Totaal	6	5	1
Andere plaatsen	1	0	1
Openbare weg	2	2	0
Thuis	2	2	0
Werkplaats	1	1	0

901 LetseL van bloedvaten van de thorax			
	M + V	Mannen	Vrouwen
Totaal	5	4	1
Ziekenwagen	1	0	1
Hospitaal	2	2	0
Openbare weg	2	2	0

902 LetseL van bloedvaten van buikholte en bekken			
	M + V	Mannen	Vrouwen
Totaal	2	2	0
Hospitaal	2	2	0

903 LetseL van bloedvaten van het bovenste lidmaat			
	M + V	Mannen	Vrouwen
Totaal	8	8	0
Andere plaatsen	3	3	0
Hospitaal	3	3	0
Thuis	2	2	0

904 LetseL van bloedvaten van het onderste lidmaat en met niet gespecificeerde lokalisaties			
	M + V	Mannen	Vrouwen
Totaal	4	2	2
Andere plaatsen	1	0	1
Hospitaal	2	1	1
Openbare weg	1	1	0

Overlijdens met een uitwendige oorzaak, naar geslacht en plaats van overlijden - Ingezetenen en niet-ingezetenen - vervolg

Late gevolgen van trauma's, vergiftigingen, schadelijke effecten van toxische stoffen, en van overige uitwendige oorzaken (905-909)

	M + V	Mannen	Vrouwen
Totaal	8	5	3
Andere plaatsen	1	1	0
Bejaardentehuis	1	1	0
Hospitaal	5	3	2
Thuis	1	0	1

905 Late gevolgen van letsels van spieren, skelet en bindweefsel

	M + V	Mannen	Vrouwen
Totaal	2	0	2
Hospitaal	1	0	1
Thuis	1	0	1

907 Late gevolgen van letsels van het zenuwstelsel

	M + V	Mannen	Vrouwen
Totaal	4	4	0
Andere plaatsen	1	1	0
Bejaardentehuis	1	1	0
Hospitaal	2	2	0

908 Late gevolgen van overig en niet gespecificeerd letsel

	M + V	Mannen	Vrouwen
Totaal	2	1	1
Hospitaal	2	1	1

"Crush" letsel (verplettering of verbrijzeling) (925-929)

	M + V	Mannen	Vrouwen
Totaal	3	2	1
Openbare weg	2	1	1
Thuis	1	1	0

927 "Crush" letsel van het bovenste lidmaat

	M + V	Mannen	Vrouwen
Totaal	1	1	0
Thuis	1	1	0

929 "Crush" letsel met multipele en niet gespecificeerde lokalisaties

	M + V	Mannen	Vrouwen
Totaal	2	1	1
Openbare weg	2	1	1

Gevolgen van corpus alienum, binnengedrongen via een natuurlijke lichaamsopening (930-939)

	M + V	Mannen	Vrouwen
Totaal	177	89	88
Ziekenwagen	1	0	1
Andere plaatsen	14	9	5
Bejaardentehuis	26	10	16
Hospitaal	72	35	37
Openbare weg	4	4	0
Thuis	60	31	29

933 Corpus alienum in farynx en larynx

	M + V	Mannen	Vrouwen
Totaal	115	58	57
Andere plaatsen	8	5	3
Bejaardentehuis	17	7	10
Hospitaal	45	21	24
Openbare weg	3	3	0
Thuis	42	22	20

934 Corpus alienum in trachea, bronchus en long

	M + V	Mannen	Vrouwen
Totaal	62	31	31
Ziekenwagen	1	0	1
Andere plaatsen	6	4	2
Bejaardentehuis	9	3	6
Hospitaal	27	14	13
Openbare weg	1	1	0
Thuis	18	9	9

Brandwonden (940-949)

	M + V	Mannen	Vrouwen
Totaal	137	87	50
Andere plaatsen	10	7	3
Bejaardentehuis	1	1	0
Hospitaal	68	37	31
Openbare weg	22	16	6
Thuis	35	26	9
Werkplaats	1	0	1

942 Brandwonden van de romp

	M + V	Mannen	Vrouwen
Totaal	1	0	1
Hospitaal	1	0	1

943 Brandwonden van bovenste lidmaat behalve pols en hand

	M + V	Mannen	Vrouwen
Totaal	1	0	1
Hospitaal	1	0	1

Overlijdens met een uitwendige oorzaak, naar geslacht en plaats van overlijden - Ingezetenen en niet-ingezetenen - vervolg

947 Brandwonden van inwendige organen			
	M + V	Mannen	Vrouwen

Totaal	3	2	1
Hospitaal	3	2	1

948 Brandwonden, geclassificeerd naar de uitgebreidheid van het betrokken lichaamsoppervlak			
	M + V	Mannen	Vrouwen

Totaal	39	20	19
Andere plaatsen	3	0	3
Hospitaal	29	17	12
Openbare weg	2	0	2
Thuis	5	3	2

949 Brandwond, niet gespecificeerd			
	M + V	Mannen	Vrouwen

Totaal	93	65	28
Andere plaatsen	7	7	0
Bejaardentehuis	1	1	0
Hospitaal	34	18	16
Openbare weg	20	16	4
Thuis	30	23	7
Werkplaats	1	0	1

<i>Letsel van zenuwen en ruggenmerg (950-957)</i>			
	M + V	Mannen	Vrouwen

Totaal	9	5	4
Hospitaal	6	4	2
Openbare weg	2	1	1
Thuis	1	0	1

952 Ruggenmergletsel zonder blijk van wervelletsel			
	M + V	Mannen	Vrouwen

Totaal	7	3	4
Hospitaal	4	2	2
Openbare weg	2	1	1
Thuis	1	0	1

954 Letsel van overige zenuwen van de romp, behalve schouder- en bekkengordel			
	M + V	Mannen	Vrouwen

Totaal	2	2	0
Hospitaal	2	2	0

<i>Diverse complicaties van trauma's en niet gespecificeerde letsels (958-959)</i>			
	M + V	Mannen	Vrouwen

Totaal	182	121	61
Ziekenwagen	2	2	0
Andere plaatsen	14	10	4
Bejaardentehuis	5	2	3
Hospitaal	37	23	14
Openbare weg	42	30	12
Thuis	78	50	28
Werkplaats	4	4	0

958 Diverse vroege complicaties van trauma's			
	M + V	Mannen	Vrouwen

Totaal	25	15	10
Bejaardentehuis	1	0	1
Hospitaal	12	5	7
Openbare weg	7	6	1
Thuis	5	4	1

959 Overig en niet gespecificeerd letsel			
	M + V	Mannen	Vrouwen

Totaal	157	106	51
Ziekenwagen	2	2	0
Andere plaatsen	14	10	4
Bejaardentehuis	4	2	2
Hospitaal	25	18	7
Openbare weg	35	24	11
Thuis	73	46	27
Werkplaats	4	4	0

<i>Vergiftiging door geneesmiddelen, medische en biologische stoffen (960-979)</i>			
	M + V	Mannen	Vrouwen

Totaal	464	271	193
Andere plaatsen	80	50	30
Bejaardentehuis	4	2	2
Hospitaal	109	58	51
Openbare weg	18	15	3
Thuis	253	146	107

961 Vergiftiging door overige anti-infectieuze middelen			
	M + V	Mannen	Vrouwen

Totaal	3	0	3
Andere plaatsen	1	0	1
Hospitaal	1	0	1
Thuis	1	0	1

Overlijdens met een uitwendige oorzaak, naar geslacht en plaats van overlijden - Ingezetenen en niet-ingezetenen - vervolg

962 Vergiftiging door hormonen en synthetische vervangingsmiddelen			
	M + V	Mannen	Vrouwen

Totaal	11	6	5
Hospitaal	4	3	1
Thuis	7	3	4

963 Vergiftiging door middelen met primair een algemene werking			
	M + V	Mannen	Vrouwen

Totaal	1	1	0
Hospitaal	1	1	0

964 Vergiftiging door middelen, die primair de bloedsamenstelling beïnvloeden			
	M + V	Mannen	Vrouwen

Totaal	4	0	4
Hospitaal	2	0	2
Thuis	2	0	2

965 Vergiftiging door analgetica, antipyretica en antireumatica			
	M + V	Mannen	Vrouwen

Totaal	127	91	36
Andere plaatsen	43	33	10
Bejaardentehuis	1	0	1
Hospitaal	24	17	7
Openbare weg	7	7	0
Thuis	52	34	18

966 Vergiftiging door anticonvulsiva en anti-parkinson-middelen			
	M + V	Mannen	Vrouwen

Totaal	1	1	0
Thuis	1	1	0

967 Vergiftiging door sedativa en hypnotica			
	M + V	Mannen	Vrouwen

Totaal	53	23	30
Andere plaatsen	3	1	2
Hospitaal	7	3	4
Openbare weg	1	1	0
Thuis	42	18	24

968 Vergiftiging door overige remmers van het centrale zenuwstelsel en anesthetica			
	M + V	Mannen	Vrouwen

Totaal	8	8	0
Andere plaatsen	1	1	0
Hospitaal	3	3	0
Thuis	4	4	0

969 Vergiftiging door psychofarmaca			
	M + V	Mannen	Vrouwen

Totaal	140	70	70
Andere plaatsen	17	5	12
Hospitaal	36	16	20
Openbare weg	5	4	1
Thuis	82	45	37

971 Vergiftiging door middelen met primaire werking op het autonome zenuwstelsel			
	M + V	Mannen	Vrouwen

Totaal	1	0	1
Hospitaal	1	0	1

972 Vergiftiging door middelen met primaire werking op het hart vaatstelsel			
	M + V	Mannen	Vrouwen

Totaal	14	7	7
Andere plaatsen	1	0	1
Bejaardentehuis	2	1	1
Hospitaal	8	3	5
Thuis	3	3	0

974 Vergiftiging door middelen met primaire werking op de water-, mineraal- en urinezuurstofwisseling			
	M + V	Mannen	Vrouwen

Totaal	2	1	1
Hospitaal	2	1	1

976 Vergiftiging door middelen met primaire werking op huid en slijmvliezen, en oogheekundige, keel-, neus- en oorheekundige en tandheekundige middelen			
	M + V	Mannen	Vrouwen

Totaal	1	1	0
Hospitaal	1	1	0

977 Vergiftiging door overige en niet gespecificeerde geneesmiddelen en medische stoffen			
	M + V	Mannen	Vrouwen

Totaal	97	61	36
Andere plaatsen	14	10	4
Bejaardentehuis	1	1	0
Hospitaal	19	10	9
Openbare weg	5	3	2
Thuis	58	37	21

978 Vergiftiging door bacteriële vaccins			
	M + V	Mannen	Vrouwen

Totaal	1	1	0
Thuis	1	1	0

Overlijdens met een uitwendige oorzaak, naar geslacht en plaats van overlijden - Ingezetenen en niet-ingezetenen - vervolg

<i>Toxische gevolgen van stoffen van meestal niet-medische herkomst (980-989)</i>				<i>987 Toxische gevolgen van andere gassen, dampen en rook</i>			
	M + V	Mannen	Vrouwen		M + V	Mannen	Vrouwen
Totaal	227	143	84	Totaal	18	12	6
Ziekenwagen	2	0	2	Ziekenwagen	2	0	2
Andere plaatsen	39	29	10	Andere plaatsen	1	1	0
Bejaardentehuis	3	2	1	Bejaardentehuis	1	1	0
Hospitaal	52	29	23	Hospitaal	3	2	1
Openbare weg	14	13	1	Openbare weg	2	2	0
Thuis	115	68	47	Thuis	9	6	3
Werkplaats	2	2	0				
<i>980 Toxische gevolgen van alcohol</i>				<i>988 Toxische gevolgen van schadelijke stoffen, als voedsel gebruikt</i>			
	M + V	Mannen	Vrouwen		M + V	Mannen	Vrouwen
Totaal	14	5	9	Totaal	3	1	2
Andere plaatsen	2	1	1	Thuis	3	1	2
Hospitaal	6	2	4				
Openbare weg	1	1	0	<i>989 Toxische gevolgen van andere stoffen van meestal niet-medische herkomst</i>			
Thuis	5	1	4		M + V	Mannen	Vrouwen
<i>982 Toxische gevolgen van oplosmiddelen, behalve middelen uit aardolie afkomstig</i>				Totaal	38	26	12
	M + V	Mannen	Vrouwen	Andere plaatsen	7	5	2
Totaal	1	0	1	Hospitaal	12	8	4
Hospitaal	1	0	1	Openbare weg	2	2	0
<i>983 Toxische gevolgen van aromatische corrosiva, zuren en bijtende logen</i>				Thuis	16	10	6
	M + V	Mannen	Vrouwen	Werkplaats	1	1	0
Totaal	5	2	3	<i>Overige en niet gespecificeerde gevolgen van uitwendige oorzaken (990-995)</i>			
Andere plaatsen	1	0	1		M + V	Mannen	Vrouwen
Hospitaal	4	2	2	Totaal	1.514	1.116	398
<i>985 Toxische gevolgen van andere metalen</i>				Ziekenwagen	6	4	2
	M + V	Mannen	Vrouwen	Andere plaatsen	300	232	68
Totaal	2	2	0	Bejaardentehuis	33	13	20
Hospitaal	2	2	0	Hospitaal	168	114	54
<i>986 Toxische gevolgen van koolmonoxyde</i>				Onbekend	6	3	3
	M + V	Mannen	Vrouwen	Openbare weg	141	94	47
Totaal	146	95	51	Thuis	839	636	203
Andere plaatsen	28	22	6	Werkplaats	21	20	1
Bejaardentehuis	2	1	1	<i>991 Gevolgen van lage temperatuur</i>			
Hospitaal	24	13	11		M + V	Mannen	Vrouwen
Openbare weg	9	8	1	Totaal	16	8	8
Thuis	82	50	32	Hospitaal	9	5	4
Werkplaats	1	1	0	Openbare weg	3	1	2
<i>987 Toxische gevolgen van andere gassen, dampen en rook</i>				Thuis	4	2	2
	M + V	Mannen	Vrouwen	<i>992 Gevolgen van warmte en licht</i>			
Totaal	18	12	6		M + V	Mannen	Vrouwen
Ziekenwagen	2	0	2	Totaal	12	3	9
Andere plaatsen	1	1	0	Bejaardentehuis	8	0	8
Bejaardentehuis	1	1	0	Openbare weg	1	1	0
Hospitaal	3	2	1	Thuis	3	2	1
Openbare weg	2	2	0				
Thuis	9	6	3				

**Overlijdens met een uitwendige oorzaak, naar geslacht en plaats van overlijden
- Ingezetenen en niet-ingezetenen - vervolg en einde**

994 Gevolgen van andere uitwendige oorzaken				999 Complicaties van medische behandeling, niet elders geclassificeerd			
	M + V	Mannen	Vrouwen		M + V	Mannen	Vrouwen
Totaal	1.476	1.096	380	Totaal	5	3	2
Ziekenwagen	6	4	2	Bejaardentehuis	1	0	1
Andere plaatsen	300	232	68	Hospitaal	2	2	0
Bejaardentehuis	25	13	12	Thuis	2	1	1
Hospitaal	151	101	50				
Onbekend	6	3	3				
Openbare weg	137	92	45				
Thuis	830	631	199				
Werkplaats	21	20	1				
995 Diverse ongewenste gevolgen, niet elders geclassificeerd							
	M + V	Mannen	Vrouwen		M + V	Mannen	Vrouwen
Totaal	10	9	1				
Hospitaal	8	8	0				
Thuis	2	1	1				
<i>Complicaties van chirurgische en medische behandeling, niet elders geclassificeerd (996-999)</i>							
	M + V	Mannen	Vrouwen		M + V	Mannen	Vrouwen
Totaal	131	57	74				
Andere plaatsen	1	0	1				
Bejaardentehuis	9	2	7				
Hospitaal	113	51	62				
Thuis	8	4	4				
996 Complicaties kenmerkend voor bepaalde gespecificeerde verrichtingen							
	M + V	Mannen	Vrouwen		M + V	Mannen	Vrouwen
Totaal	36	20	16				
Bejaardentehuis	2	2	0				
Hospitaal	32	18	14				
Thuis	2	0	2				
997 Complicaties, die gespecificeerde orgaansystemen aantasten en niet elders zijn geclassificeerd							
	M + V	Mannen	Vrouwen		M + V	Mannen	Vrouwen
Totaal	48	19	29				
Andere plaatsen	1	0	1				
Bejaardentehuis	4	0	4				
Hospitaal	40	17	23				
Thuis	3	2	1				
998 Overige complicaties van verrichtingen, niet elders geclassificeerd							
	M + V	Mannen	Vrouwen		M + V	Mannen	Vrouwen
Totaal	42	15	27				
Bejaardentehuis	2	0	2				
Hospitaal	39	14	25				
Thuis	1	1	0				

Overlijdens met een uitwendige oorzaak, naar geslacht en aard

Alle oorzaken 001 - E999			
	M + V	M	V
Totaal	6.698	4.369	2.329
Motorvoertuigen - Op de openbare weg E800-E819	1.705	1.273	432
Andere vervoermiddelen - Tram, fiets, enz. E826-E829	34	28	6
Motorvoertuigen - Buiten de openbare weg E820-E825	4	4	0
Moord E960-E969	179	108	71
Zelfmoord E950-E959	2.185	1.575	610
Luchtvaart E840-E845	10	10	0
Scheepvaart E830-E838	4	4	0
Overige	2.579	1.368	1.211

I. Infectieuze en parasitaire ziekten (001-139)

	M + V	M	V
Totaal	18	11	7
Motorvoertuigen - Op de openbare weg E800-E819	1	1	0
Overige	17	10	7

Infectieziekten van het maagdarmkanaal (001-009)

	M + V	M	V
Totaal	1	1	0
Overige	1	1	0

009 Niet scherp omschreven maagdarminfecties

	M + V	M	V
Totaal	1	1	0
Overige	1	1	0

Overige bacteriële ziekten (030-041)

	M + V	M	V
Totaal	17	10	7
Motorvoertuigen - Op de openbare weg E800-E819	1	1	0
Overige	16	9	7

038 Sepsis en pyemie

	M + V	M	V
Totaal	17	10	7
Motorvoertuigen - Op de openbare weg E800-E819	1	1	0
Overige	16	9	7

III. Endocriene, voedings- en stofwisselingsziekten en immuniteitsstoornissen (240 - 279)

	M + V	M	V
Totaal	3	2	1
Overige	3	2	1

Ziekten van de overige endocriene klieren (250-259)

	M + V	M	V
Totaal	1	1	0
Overige	1	1	0

253 Aandoeningen van de hypofyse en de hypothalamische regulatie daarvan

	M + V	M	V
Totaal	1	1	0
Overige	1	1	0

Overige stofwisselings- en immuniteitsstoornissen (270-279)

	M + V	M	V
Totaal	2	1	1
Overige	2	1	1

276 Stoornissen van de vochtbalans, van de elektrolyten en van het zuur-base evenwicht

	M + V	M	V
Totaal	2	1	1
Overige	2	1	1

IV. Ziekten van bloed en bloedbereidende organen (280 - 289)

	M + V	M	V
Totaal	3	3	0
Overige	3	3	0

**Overlijdens met een uitwendige oorzaak, naar geslacht en aard
- vervolg**
Ziekten van bloed en bloedbereidende organen (280-289)

	M + V	M	V
Totaal	3	3	0
Overige	3	3	0

284 Aplastische anemieën

	M + V	M	V
Totaal	1	1	0
Overige	1	1	0

286 Stollingsstoornissen

	M + V	M	V
Totaal	2	2	0
Overige	2	2	0

VI. Ziekten van het zenuwstelsel en de zintuigen (320-389)

	M + V	M	V
Totaal	8	5	3
Motorvoertuigen - Op de openbare weg E800-E819	2	2	0
Zelfmoord E950-E959	1	0	1
Overige	5	3	2

Ontstekingsprocessen van het centrale zenuwstelsel (320-326)

	M + V	M	V
Totaal	2	1	1
Overige	2	1	1

324 Intracraniaal en intraspinaal abces

	M + V	M	V
Totaal	2	1	1
Overige	2	1	1

Erfelijke en degeneratieve ziekten van het centrale zenuwstelsel (330-337)

	M + V	M	V
Totaal	1	0	1
Overige	1	0	1

331 Andere cerebrale degeneraties

	M + V	M	V
Totaal	1	0	1
Overige	1	0	1

Overige aandoeningen van het centrale zenuwstelsel (340-349)

	M + V	M	V
Totaal	5	4	1
Motorvoertuigen - Op de openbare weg E800-E819	2	2	0
Zelfmoord E950-E959	1	0	1
Overige	2	2	0

348 Overige aandoeningen van de hersenen

	M + V	M	V
Totaal	5	4	1
Motorvoertuigen - Op de openbare weg E800-E819	2	2	0
Zelfmoord E950-E959	1	0	1
Overige	2	2	0

VII. Ziekten van tractus circulatorius (390-459)

	M + V	M	V
Totaal	50	24	26
Motorvoertuigen - Op de openbare weg E800-E819	5	4	1
Zelfmoord E950-E959	2	1	1
Overige	43	19	24

Ziekten van de longcirculatie (415-417)

	M + V	M	V
Totaal	15	6	9
Overige	15	6	9

415 Acut cor pulmonale

	M + V	M	V
Totaal	15	6	9
Overige	15	6	9

Overlijdens met een uitwendige oorzaak, naar geslacht en aard - vervolg

Overige hartaandoeningen (420-429)

	M + V	M	V
Totaal	19	10	9
Motorvoertuigen - Op de openbare weg E800-E819	3	2	1
Zelfmoord E950-E959	2	1	1
Overige	14	7	7

423 Overige aandoeningen van het pericard

	M + V	M	V
Totaal	1	1	0
Overige	1	1	0

426 Geleidingsstoornissen

	M + V	M	V
Totaal	2	1	1
Overige	2	1	1

427 Stoornissen van het hartritme

	M + V	M	V
Totaal	8	3	5
Motorvoertuigen - Op de openbare weg E800-E819	1	1	0
Zelfmoord E950-E959	1	0	1
Overige	6	2	4

428 Hartdecompensatie

	M + V	M	V
Totaal	4	2	2
Motorvoertuigen - Op de openbare weg E800-E819	2	1	1
Zelfmoord E950-E959	1	1	0
Overige	1	0	1

429 Niet scherp omschreven hartaandoeningen en complicaties van hartziekten

	M + V	M	V
Totaal	4	3	1
Overige	4	3	1

Cerebrovasculaire aandoeningen (430-438)

	M + V	M	V
Totaal	12	7	5
Motorvoertuigen - Op de openbare weg E800-E819	2	2	0
Overige	10	5	5

431 Intracerebrale bloeding

	M + V	M	V
Totaal	7	4	3
Overige	7	4	3

436 Acute, maar niet scherp omschreven cerebrovasculaire aandoening

	M + V	M	V
Totaal	5	3	2
Motorvoertuigen - Op de openbare weg E800-E819	2	2	0
Overige	3	1	2

Ziekten van arteriën, arteriolen en capillairen (440-448)

	M + V	M	V
Totaal	4	1	3
Overige	4	1	3

441 Aneurysma van de aorta

	M + V	M	V
Totaal	1	1	0
Overige	1	1	0

444 Arteriële embolie en trombose

	M + V	M	V
Totaal	3	0	3
Overige	3	0	3

**Overlijdens met een uitwendige oorzaak, naar geslacht en aard
- vervolg**

VIII. Ziekten van de tractus respiratorius (460-519)			
	M + V	M	V
Totaal	13	6	7
Zelfmoord E950-E959	1	0	1
Overige	12	6	6
<i>Pneumonie en influenza (480-487)</i>			
	M + V	M	V
Totaal	4	3	1
Overige	4	3	1
484 Pneumonie bij elders geclassificeerde infectieziekten			
	M + V	M	V
Totaal	1	1	0
Overige	1	1	0
485 Bronchopneumonie, verwekker niet gespecificeerd			
	M + V	M	V
Totaal	3	2	1
Overige	3	2	1
<i>Pneumoconiosen en andere longziekten door externe prikkels (500-508)</i>			
	M + V	M	V
Totaal	1	0	1
Overige	1	0	1
507 Pneumonitis door vaste en vloeibare stoffen			
	M + V	M	V
Totaal	1	0	1
Overige	1	0	1
<i>Andere ziekten van ademhalingswegen (510-519)</i>			
	M + V	M	V
Totaal	8	3	5
Zelfmoord E950-E959	1	0	1
Overige	7	3	4

512 Pneumothorax			
	M + V	M	V
Totaal	1	0	1
Zelfmoord E950-E959	1	0	1
515 Long fibrose t.g.v. ontsteking			
	M + V	M	V
Totaal	1	1	0
Overige	1	1	0
518 Overige longziekten			
	M + V	M	V
Totaal	6	2	4
Overige	6	2	4
IX. Ziekten van de tractus digestivus (520-579)			
	M + V	M	V
Totaal	3	2	1
Overige	3	2	1
<i>Niet-infectieuze enteritis en colitis (555-558)</i>			
	M + V	M	V
Totaal	1	0	1
Overige	1	0	1
557 Vasculaire insufficiëntie van de darm			
	M + V	M	V
Totaal	1	0	1
Overige	1	0	1
<i>Overige ziekten van de tractus digestivus (570-579)</i>			
	M + V	M	V
Totaal	2	2	0
Overige	2	2	0

**Overlijdens met een uitwendige oorzaak, naar geslacht en aard
- vervolg**

570 Acute en subacute levercelnecrose			
	M + V	M	V

Totaal	2	2	0
Overige	2	2	0

X. Ziekten van de tractus urogenitalis (580-629)			
	M + V	M	V

Totaal	2	2	0
Overige	2	2	0

<i>Nefritis, nefrotisch syndroom en nefrose (580-589)</i>			
	M + V	M	V

Totaal	2	2	0
Overige	2	2	0

584 Acute nierinsufficiëntie			
	M + V	M	V

Totaal	2	2	0
Overige	2	2	0

XII. Ziekten van huid en subcutis (680-709)			
	M + V	M	V

Totaal	1	0	1
Overige	1	0	1

<i>Overige ziekten van huid en subcutis (700-709)</i>			
	M + V	M	V

Totaal	1	0	1
Overige	1	0	1

707 Chronisch ulcus van de huid			
	M + V	M	V

Totaal	1	0	1
Overige	1	0	1

XIII. Ziekten van spieren, beenderen en bindweefsel (710-739)

	M + V	M	V
--	-------	---	---

Totaal	1	0	1
Overige	1	0	1

Osteopathieën, chondropathieën en verworven misvormingen van spier- en skeletstelsel (730-739)

	M + V	M	V
--	-------	---	---

Totaal	1	0	1
Overige	1	0	1

733 Overige aandoeningen van bot en kraakbeen

	M + V	M	V
--	-------	---	---

Totaal	1	0	1
Overige	1	0	1

XV. Aandoeningen ontstaan in de perinatale periode (760-779)

	M + V	M	V
--	-------	---	---

Motorvoertuigen - Op de openbare weg E800-E819	2	1	1
--	----------	----------	----------

760 Afwijkingen bij foetus of pasgeborene ten gevolge van aandoeningen bij de moeder die niet in verband hoeven te staan met de bestaande zwangerschap

	M + V	M	V
--	-------	---	---

Motorvoertuigen - Op de openbare weg E800-E819	1	0	1
--	----------	----------	----------

762 Aandoeningen van foetus of pasgeborene door afwijkingen van placenta, navelstreng en vliezen

	M + V	M	V
--	-------	---	---

Motorvoertuigen - Op de openbare weg E800-E819	1	1	0
--	----------	----------	----------

XVI. Symptomen en onvolledig omschreven ziektebeelden (780-799)

	M + V	M	V
--	-------	---	---

Totaal	40	23	17
---------------	-----------	-----------	-----------

Motorvoertuigen - Op de openbare weg E800-E819	5	5	0
--	----------	----------	----------

Andere vervoermiddelen - Tram, fiets, enz. E826-E829	1	1	0
--	----------	----------	----------

Moord E960-E969	1	0	1
-----------------	----------	----------	----------

Zelfmoord E950-E959	12	6	6
---------------------	-----------	----------	----------

Overige	21	11	10
---------	-----------	-----------	-----------

Overlijdens met een uitwendige oorzaak, naar geslacht en aard - vervolg

Symptomen (780-789)

	M + V	M	V
Totaal	5	3	2
Motorvoertuigen - Op de openbare weg E800-E819	2	2	0
Overige	3	1	2

785 Symptomen van het cardiovasculaire stelsel

	M + V	M	V
Totaal	3	3	0
Motorvoertuigen - Op de openbare weg E800-E819	2	2	0
Overige	1	1	0

786 Symptomen van het respiratoire stelsel en overige symptomen van de thorax

	M + V	M	V
Totaal	2	0	2
Overige	2	0	2

Onvolledig omschreven en onbekende oorzaken van ziekte en sterfte (797-799)

	M + V	M	V
Totaal	35	20	15
Motorvoertuigen - Op de openbare weg E800-E819	3	3	0
Andere vervoermiddelen - Tram, fiets, enz. E826-E829	1	1	0
Moord E960-E969	1	0	1
Zelfmoord E950-E959	12	6	6
Overige	18	10	8

798 Plotse dood door onbekende oorzaak

	M + V	M	V
Totaal	1	1	0
Motorvoertuigen - Op de openbare weg E800-E819	1	1	0

799 Overige onvolledig omschreven en onbekende oorzaken van ziekte en sterfte

	M + V	M	V
Totaal	34	19	15
Motorvoertuigen - Op de openbare weg E800-E819	2	2	0
Andere vervoermiddelen - Tram, fiets, enz. E826-E829	1	1	0
Moord E960-E969	1	0	1
Zelfmoord E950-E959	12	6	6
Overige	18	10	8

XVII. Ongevallsletsels en vergiftigingen (800-999)

	M + V	M	V
Totaal	6.556	4.291	2.265
Motorvoertuigen - Op de openbare weg E800-E819	1.690	1.260	430
Andere vervoermiddelen - Tram, fiets, enz. E826-E829	33	27	6
Motorvoertuigen - Buiten de openbare weg E820-E825	4	4	0
Moord E960-E969	178	108	70
Zelfmoord E950-E959	2.169	1.568	601
Luchtvaart E840-E845	10	10	0
Scheepvaart E830-E838	4	4	0
Overige	2.468	1.310	1.158

Fracturen van de schedel (800-804)

	M + V	M	V
Totaal	730	552	178
Motorvoertuigen - Op de openbare weg E800-E819	318	238	80
Andere vervoermiddelen - Tram, fiets, enz. E826-E829	9	7	2
Motorvoertuigen - Buiten de openbare weg E820-E825	1	1	0
Moord E960-E969	37	19	18
Zelfmoord E950-E959	197	169	28
Luchtvaart E840-E845	1	1	0
Scheepvaart E830-E838	1	1	0
Overige	166	116	50

Overlijdens met een uitwendige oorzaak, naar geslacht en aard - vervolg

800 Schedeldakfractuur

	M + V	M	V
Totaal	2	2	0
Moord E960-E969	1	1	0
Overige	1	1	0

801 Schedelbasisfractuur

	M + V	M	V
Totaal	25	11	14
Motorvoertuigen - Op de openbare weg E800-E819	17	8	9
Andere vervoermiddelen - Tram, fiets, enz. E826-E829	1	1	0
Moord E960-E969	1	0	1
Luchtvaart E840-E845	1	1	0
Overige	5	1	4

802 Fractuur van aangezichtsbeenderen

	M + V	M	V
Totaal	4	3	1
Andere vervoermiddelen - Tram, fiets, enz. E826-E829	1	1	0
Overige	3	2	1

803 Overige en niet nader omschreven schedelfracturen

	M + V	M	V
Totaal	563	432	131
Motorvoertuigen - Op de openbare weg E800-E819	209	157	52
Andere vervoermiddelen - Tram, fiets, enz. E826-E829	5	4	1
Motorvoertuigen - Buiten de openbare weg E820-E825	1	1	0
Moord E960-E969	33	16	17
Zelfmoord E950-E959	174	154	20
Scheepvaart E830-E838	1	1	0
Overige	140	99	41

804 Multipiele fracturen van schedel of aangezichtsbeenderen tezamen met andere beenderen

	M + V	M	V
Totaal	136	104	32
Motorvoertuigen - Op de openbare weg E800-E819	92	73	19
Andere vervoermiddelen - Tram, fiets, enz. E826-E829	2	1	1
Moord E960-E969	2	2	0
Zelfmoord E950-E959	23	15	8
Overige	17	13	4

Fracturen van hals en romp (805-809)

	M + V	M	V
Totaal	171	101	70
Motorvoertuigen - Op de openbare weg E800-E819	60	51	9
Moord E960-E969	1	1	0
Zelfmoord E950-E959	15	11	4
Luchtvaart E840-E845	1	1	0
Overige	94	37	57

805 Fractuur van de wervelkolom zonder vermelding van ruggenmergletsel

	M + V	M	V
Totaal	44	25	19
Motorvoertuigen - Op de openbare weg E800-E819	18	13	5
Zelfmoord E950-E959	3	3	0
Luchtvaart E840-E845	1	1	0
Overige	22	8	14

806 Fractuur van de wervelkolom met ruggenmergletsel

	M + V	M	V
Totaal	67	48	19
Motorvoertuigen - Op de openbare weg E800-E819	33	29	4
Moord E960-E969	1	1	0
Zelfmoord E950-E959	9	7	2
Overige	24	11	13

Overlijdens met een uitwendige oorzaak, naar geslacht en aard - vervolg

807 Fractuur van rib(ben), sternum, larynx en trachea			
	M + V	M	V
Totaal	14	9	5
Motorvoertuigen - Op de openbare weg E800-E819	2	2	0
Zelfmoord E950-E959	1	1	0
Overige	11	6	5

808 Fractuur van het bekken			
	M + V	M	V
Totaal	45	18	27
Motorvoertuigen - Op de openbare weg E800-E819	6	6	0
Zelfmoord E950-E959	2	0	2
Overige	37	12	25

809 Niet scherp omschreven fracturen van de romp			
	M + V	M	V
Totaal	1	1	0
Motorvoertuigen - Op de openbare weg E800-E819	1	1	0

Fracturen van de bovenste ledematen (810-819)			
	M + V	M	V
Totaal	23	8	15
Overige	23	8	15

810 Fractuur van de clavicula			
	M + V	M	V
Totaal	2	2	0
Overige	2	2	0

811 Fractuur van de scapula			
	M + V	M	V
Totaal	1	1	0
Overige	1	1	0

812 Fractuur van de humerus			
	M + V	M	V
Totaal	18	5	13
Overige	18	5	13

813 Fractuur van radius en ulna			
	M + V	M	V
Totaal	2	0	2
Overige	2	0	2

Fracturen van de onderste lidmaat (820-829)			
	M + V	M	V
Totaal	596	189	407
Motorvoertuigen - Op de openbare weg E800-E819	16	9	7
Andere vervoermiddelen - Tram, fiets, enz. E826-E829	1	1	0
Zelfmoord E950-E959	5	0	5
Overige	574	179	395

820 Fractuur van de femurhals			
	M + V	M	V
Totaal	514	154	360
Motorvoertuigen - Op de openbare weg E800-E819	3	2	1
Andere vervoermiddelen - Tram, fiets, enz. E826-E829	1	1	0
Overige	510	151	359

821 Fractuur van andere en niet gespecificeerde delen van het femur			
	M + V	M	V
Totaal	26	9	17
Motorvoertuigen - Op de openbare weg E800-E819	1	0	1
Overige	25	9	16

822 Fractuur van de patella			
	M + V	M	V
Totaal	2	1	1
Overige	2	1	1

**Overlijdens met een uitwendige oorzaak, naar geslacht en aard
- vervolg**

823 Fractuur van tibia en fibula			
	M + V	M	V

Totaal	4	1	3
Motorvoertuigen - Op de openbare weg E800-E819	1	0	1
Overige	3	1	2

824 Fractuur van de enkel			
	M + V	M	V

Totaal	4	2	2
Overige	4	2	2

825 Fractuur van een of meer voetwortel- of middenvoetsbeenderen			
	M + V	M	V

Totaal	1	0	1
Overige	1	0	1

827 Overige, multipale en niet scherp omschreven fracturen van het onderste lidmaat			
	M + V	M	V

Totaal	1	1	0
Overige	1	1	0

829 Fractuur van niet gespecificeerde beenderen			
	M + V	M	V

Totaal	44	21	23
Motorvoertuigen - Op de openbare weg E800-E819	11	7	4
Zelfmoord E950-E959	5	0	5
Overige	28	14	14

Luxaties (830-839)			
	M + V	M	V

Totaal	4	2	2
Motorvoertuigen - Op de openbare weg E800-E819	1	0	1
Overige	3	2	1

839 Overige multipale en niet scherp omschreven luxaties			
	M + V	M	V

Totaal	4	2	2
Motorvoertuigen - Op de openbare weg E800-E819	1	0	1
Overige	3	2	1

Intracraniaal letsel, zonder schedelfractuur (850-854)			
	M + V	M	V

Totaal	989	659	330
Motorvoertuigen - Op de openbare weg E800-E819	471	340	131
Andere vervoermiddelen - Tram, fiets, enz. E826-E829	15	13	2
Motorvoertuigen - Buiten de openbare weg E820-E825	1	1	0
Moord E960-E969	27	16	11
Zelfmoord E950-E959	99	84	15
Scheepvaart E830-E838	1	1	0
Overige	375	204	171

850 Commotio cerebri			
	M + V	M	V

Totaal	1	1	0
Overige	1	1	0

851 Contusio cerebri en hersenlaceratie			
	M + V	M	V

Totaal	17	10	7
Motorvoertuigen - Op de openbare weg E800-E819	7	2	5
Andere vervoermiddelen - Tram, fiets, enz. E826-E829	1	1	0
Moord E960-E969	1	1	0
Overige	8	6	2

Overlijdens met een uitwendige oorzaak, naar geslacht en aard - vervolg

852 Subarachnoidale, subdurale en extradurale bloeding na trauma

	M + V	M	V
Totaal	54	27	27
Motorvoertuigen - Op de openbare weg E800-E819	13	7	6
Zelfmoord E950-E959	1	1	0
Overige	40	19	21

853 Overige en niet gespecificeerde intracraniale bloedingen na trauma

	M + V	M	V
Totaal	173	93	80
Motorvoertuigen - Op de openbare weg E800-E819	38	26	12
Andere vervoermiddelen - Tram, fiets, enz. E826-E829	1	1	0
Motorvoertuigen - Buiten de openbare weg E820-E825	1	1	0
Moord E960-E969	6	4	2
Zelfmoord E950-E959	2	2	0
Overige	125	59	66

854 Intracranieel letsel van andere en niet gespecificeerde aard

	M + V	M	V
Totaal	744	528	216
Motorvoertuigen - Op de openbare weg E800-E819	413	305	108
Andere vervoermiddelen - Tram, fiets, enz. E826-E829	13	11	2
Moord E960-E969	20	11	9
Zelfmoord E950-E959	96	81	15
Scheepvaart E830-E838	1	1	0
Overige	201	119	82

Inwendig letsel van borstkas, buik en bekken (860-869)

	M + V	M	V
Totaal	1.116	825	291
Motorvoertuigen - Op de openbare weg E800-E819	715	542	173
Andere vervoermiddelen - Tram, fiets, enz. E826-E829	3	2	1
Motorvoertuigen - Buiten de openbare weg E820-E825	1	1	0
Moord E960-E969	56	42	14
Zelfmoord E950-E959	161	105	56
Luchtvaart E840-E845	4	4	0
Overige	176	129	47

860 Traumatische pneumothorax en hemothorax

	M + V	M	V
Totaal	24	15	9
Motorvoertuigen - Op de openbare weg E800-E819	8	5	3
Moord E960-E969	3	3	0
Zelfmoord E950-E959	3	3	0
Overige	10	4	6

861 Letsel van hart en longen

	M + V	M	V
Totaal	44	39	5
Motorvoertuigen - Op de openbare weg E800-E819	15	13	2
Moord E960-E969	12	11	1
Zelfmoord E950-E959	11	10	1
Overige	6	5	1

862 Letsel van overige en niet gespecificeerde intrathoracale organen

	M + V	M	V
Totaal	146	125	21
Motorvoertuigen - Op de openbare weg E800-E819	82	70	12
Moord E960-E969	21	16	5
Zelfmoord E950-E959	12	10	2
Overige	31	29	2

Overlijdens met een uitwendige oorzaak, naar geslacht en aard - vervolg

863 Letsel van het maagdarmkanaal

	M + V	M	V
Totaal	3	3	0
Motorvoertuigen - Op de openbare weg E800-E819	1	1	0
Andere vervoermiddelen - Tram, fiets, enz. E826-E829	1	1	0
Overige	1	1	0

864 Letsel van de lever

	M + V	M	V
Totaal	9	7	2
Motorvoertuigen - Op de openbare weg E800-E819	7	6	1
Andere vervoermiddelen - Tram, fiets, enz. E826-E829	1	1	0
Zelfmoord E950-E959	1	0	1

865 Letsel van de milt

	M + V	M	V
Totaal	4	3	1
Motorvoertuigen - Op de openbare weg E800-E819	2	1	1
Overige	2	2	0

867 Letsel van de bekkenorganen

	M + V	M	V
Totaal	3	1	2
Motorvoertuigen - Op de openbare weg E800-E819	3	1	2

868 Letsel van andere intra-abdominale organen

	M + V	M	V
Totaal	24	19	5
Motorvoertuigen - Op de openbare weg E800-E819	10	7	3
Andere vervoermiddelen - Tram, fiets, enz. E826-E829	1	0	1
Moord E960-E969	3	3	0
Zelfmoord E950-E959	5	4	1
Overige	5	5	0

869 Inwendig letsel van niet gespecificeerde of niet scherp omschreven organen

	M + V	M	V
Totaal	859	613	246
Motorvoertuigen - Op de openbare weg E800-E819	587	438	149
Motorvoertuigen - Buiten de openbare weg E820-E825	1	1	0
Moord E960-E969	17	9	8
Zelfmoord E950-E959	129	78	51
Luchtvaart E840-E845	4	4	0
Overige	121	83	38

Open wond van hoofd, hals en romp (870-879)

	M + V	M	V
Totaal	46	36	10
Motorvoertuigen - Op de openbare weg E800-E819	10	8	2
Moord E960-E969	11	8	3
Zelfmoord E950-E959	21	17	4
Overige	4	3	1

870 Open wond van de adnexa van het oog

	M + V	M	V
Totaal	1	1	0
Zelfmoord E950-E959	1	1	0

873 Overige open wonden van het hoofd

	M + V	M	V
Totaal	7	6	1
Moord E960-E969	2	2	0
Zelfmoord E950-E959	3	3	0
Overige	2	1	1

Overlijdens met een uitwendige oorzaak, naar geslacht en aard - vervolg

874 Open wond van de hals			
	M + V	M	V
Totaal	33	27	6
Motorvoertuigen - Op de openbare weg E800-E819	9	8	1
Moord E960-E969	8	6	2
Zelfmoord E950-E959	14	11	3
Overige	2	2	0

879 Open wond met overige en niet gespecificeerde lokalisaties, behalve ledematen			
	M + V	M	V
Totaal	5	2	3
Motorvoertuigen - Op de openbare weg E800-E819	1	0	1
Moord E960-E969	1	0	1
Zelfmoord E950-E959	3	2	1

Open wonden van de bovenste extremiteit (880-887)			
	M + V	M	V
Totaal	1	0	1
Overige	1	0	1

882 Open wond van de hand behalve uitsluitend vinger(s)			
	M + V	M	V
Totaal	1	0	1
Overige	1	0	1

Open wonden van het onderste lidmaat (890-897)			
	M + V	M	V
Totaal	3	2	1
Motorvoertuigen - Op de openbare weg E800-E819	2	1	1
Zelfmoord E950-E959	1	1	0

894 Multipale en niet gespecificeerde open wonden van het onderste lidmaat			
	M + V	M	V
Totaal	1	1	0
Zelfmoord E950-E959	1	1	0

897 Traumatische amputatie van been of benen (volledig) (gedeeltelijk)			
	M + V	M	V
Totaal	2	1	1
Motorvoertuigen - Op de openbare weg E800-E819	2	1	1

Letsel van bloedvaten (900-904)			
	M + V	M	V
Totaal	25	21	4
Motorvoertuigen - Op de openbare weg E800-E819	7	6	1
Andere vervoermiddelen - Tram, fiets, enz. E826-E829	1	1	0
Moord E960-E969	3	2	1
Zelfmoord E950-E959	11	10	1
Overige	3	2	1

900 Letsel van bloedvaten van hoofd en hals			
	M + V	M	V
Totaal	6	5	1
Motorvoertuigen - Op de openbare weg E800-E819	1	1	0
Moord E960-E969	2	1	1
Zelfmoord E950-E959	3	3	0

901 Letsel van bloedvaten van de thorax			
	M + V	M	V
Totaal	5	4	1
Motorvoertuigen - Op de openbare weg E800-E819	4	3	1
Overige	1	1	0

902 Letsel van bloedvaten van buikholte en bekken			
	M + V	M	V
Totaal	2	2	0
Motorvoertuigen - Op de openbare weg E800-E819	1	1	0
Overige	1	1	0

**Overlijdens met een uitwendige oorzaak, naar geslacht en aard
- vervolg**

903 Letsel van bloedvaten van het bovenste lidmaat			
	M + V	M	V
Totaal	8	8	0
Moord E960-E969	1	1	0
Zelfmoord E950-E959	7	7	0

904 Letsel van bloedvaten van het onderste lidmaat en met niet gespecificeerde lokalisaties			
	M + V	M	V
Totaal	4	2	2
Motorvoertuigen - Op de openbare weg E800-E819	1	1	0
Andere vervoermiddelen - Tram, fiets, enz. E826-E829	1	1	0
Zelfmoord E950-E959	1	0	1
Overige	1	0	1

<i>Late gevolgen van trauma's, vergiftigingen, schadelijke effecten van toxische stoffen, en van overige uitwendige oorzaken (905-909)</i>			
	M + V	M	V
Totaal	8	5	3
Motorvoertuigen - Op de openbare weg E800-E819	1	0	1
Andere vervoermiddelen - Tram, fiets, enz. E826-E829	1	1	0
Overige	6	4	2

905 Late gevolgen van letsels van spieren, skelet en bindweefsel			
	M + V	M	V
Totaal	2	0	2
Overige	2	0	2

907 Late gevolgen van letsels van het zenuwstelsel			
	M + V	M	V
Totaal	4	4	0
Overige	4	4	0

908 Late gevolgen van overig en niet gespecificeerd letsel			
	M + V	M	V
Totaal	2	1	1
Motorvoertuigen - Op de openbare weg E800-E819	1	0	1
Andere vervoermiddelen - Tram, fiets, enz. E826-E829	1	1	0

<i>"Crush" letsel (verplettering of verbrijzeling) (925-929)</i>			
	M + V	M	V
Totaal	3	2	1
Motorvoertuigen - Op de openbare weg E800-E819	1	1	0
Zelfmoord E950-E959	1	0	1
Overige	1	1	0

927 "Crush" letsel van het bovenste lidmaat			
	M + V	M	V
Totaal	1	1	0
Overige	1	1	0

929 "Crush" letsel met multipele en niet gespecificeerde lokalisaties			
	M + V	M	V
Totaal	2	1	1
Motorvoertuigen - Op de openbare weg E800-E819	1	1	0
Zelfmoord E950-E959	1	0	1

<i>Gevolgen van corpus alienum, binnengedrongen via een natuurlijke lichaamsopening (930-939)</i>			
	M + V	M	V
Totaal	177	89	88
Overige	177	89	88

933 Corpus alienum in farynx en larynx			
	M + V	M	V
Totaal	115	58	57
Overige	115	58	57

Overlijdens met een uitwendige oorzaak, naar geslacht en aard - vervolg

934 Corpus alienum in trachea, bronchus en long			
	M + V	M	V

Totaal	62	31	31
Overige	62	31	31

Brandwonden (940-949)			
	M + V	M	V

Totaal	137	87	50
Motorvoertuigen - Op de openbare weg E800-E819	20	16	4
Motorvoertuigen - Buiten de openbare weg E820-E825	1	1	0
Moord E960-E969	6	1	5
Zelfmoord E950-E959	11	8	3
Luchtvaart E840-E845	4	4	0
Overige	95	57	38

942 Brandwonden van de romp			
	M + V	M	V

Totaal	1	0	1
Overige	1	0	1

943 Brandwonden van bovenste lidmaat behalve pols en hand			
	M + V	M	V

Totaal	1	0	1
Overige	1	0	1

947 Brandwonden van inwendige organen			
	M + V	M	V

Totaal	3	2	1
Motorvoertuigen - Op de openbare weg E800-E819	1	1	0
Overige	2	1	1

948 Brandwonden, geclassificeerd naar de uitbreidheid van het betrokken lichaamsoppervlak

	M + V	M	V
--	-------	---	---

Totaal	39	20	19
Motorvoertuigen - Op de openbare weg E800-E819	3	0	3
Zelfmoord E950-E959	2	2	0
Overige	34	18	16

949 Brandwond, niet gespecificeerd

	M + V	M	V
--	-------	---	---

Totaal	93	65	28
Motorvoertuigen - Op de openbare weg E800-E819	16	15	1
Motorvoertuigen - Buiten de openbare weg E820-E825	1	1	0
Moord E960-E969	6	1	5
Zelfmoord E950-E959	9	6	3
Luchtvaart E840-E845	4	4	0
Overige	57	38	19

Letsel van zenuwen en ruggenmerg (950-957)

	M + V	M	V
--	-------	---	---

Totaal	9	5	4
Motorvoertuigen - Op de openbare weg E800-E819	6	3	3
Andere vervoermiddelen - Tram, fiets, enz. E826-E829	1	1	0
Moord E960-E969	1	1	0
Overige	1	0	1

952 Ruggenmergletsel zonder blijk van wervelletsel

	M + V	M	V
--	-------	---	---

Totaal	7	3	4
Motorvoertuigen - Op de openbare weg E800-E819	5	2	3
Andere vervoermiddelen - Tram, fiets, enz. E826-E829	1	1	0
Overige	1	0	1

Overlijdens met een uitwendige oorzaak, naar geslacht en aard - vervolg

954 Letsel van overige zenuwen van de romp, behalve schouder- en bekkengordel

	M + V	M	V
Totaal	2	2	0
Motorvoertuigen - Op de openbare weg E800-E819	1	1	0
Moord E960-E969	1	1	0

Diverse complicaties van trauma's en niet gespecificeerde letsels (958-959)

	M + V	M	V
Totaal	182	121	61
Motorvoertuigen - Op de openbare weg E800-E819	46	35	11
Andere vervoermiddelen - Tram, fiets, enz. E826-E829	1	0	1
Moord E960-E969	11	7	4
Zelfmoord E950-E959	40	27	13
Overige	84	52	32

958 Diverse vroege complicaties van trauma's

	M + V	M	V
Totaal	25	15	10
Motorvoertuigen - Op de openbare weg E800-E819	12	9	3
Moord E960-E969	3	2	1
Zelfmoord E950-E959	1	0	1
Overige	9	4	5

959 Overig en niet gespecificeerd letsel

	M + V	M	V
Totaal	157	106	51
Motorvoertuigen - Op de openbare weg E800-E819	34	26	8
Andere vervoermiddelen - Tram, fiets, enz. E826-E829	1	0	1
Moord E960-E969	8	5	3
Zelfmoord E950-E959	39	27	12
Overige	75	48	27

Vergiftiging door geneesmiddelen, medische en biologische stoffen (960-979)

	M + V	M	V
Totaal	464	271	193
Moord E960-E969	3	1	2
Zelfmoord E950-E959	301	165	136
Overige	160	105	55

961 Vergiftiging door overige anti-infectieuze middelen

	M + V	M	V
Totaal	3	0	3
Zelfmoord E950-E959	3	0	3

962 Vergiftiging door hormonen en synthetische vervangingsmiddelen

	M + V	M	V
Totaal	11	6	5
Zelfmoord E950-E959	9	5	4
Overige	2	1	1

963 Vergiftiging door middelen met primair een algemene werking

	M + V	M	V
Totaal	1	1	0
Overige	1	1	0

964 Vergiftiging door middelen, die primair de bloedsamenstelling beïnvloeden

	M + V	M	V
Totaal	4	0	4
Zelfmoord E950-E959	1	0	1
Overige	3	0	3

965 Vergiftiging door analgetica, antipyretica en antireumatica

	M + V	M	V
Totaal	127	91	36
Moord E960-E969	1	0	1
Zelfmoord E950-E959	39	27	12
Overige	87	64	23

Overlijdens met een uitwendige oorzaak, naar geslacht en aard - vervolg

966 Vergiftiging door anticonvulsiva en anti-parkinson-middelen

	M + V	M	V
Totaal	1	1	0
Zelfmoord E950-E959	1	1	0

967 Vergiftiging door sedativa en hypnotica

	M + V	M	V
Totaal	53	23	30
Zelfmoord E950-E959	44	19	25
Overige	9	4	5

968 Vergiftiging door overige remmers van het centrale zenuwstelsel en anestetica

	M + V	M	V
Totaal	8	8	0
Moord E960-E969	1	1	0
Zelfmoord E950-E959	5	5	0
Overige	2	2	0

969 Vergiftiging door psychofarmaca

	M + V	M	V
Totaal	140	70	70
Moord E960-E969	1	0	1
Zelfmoord E950-E959	111	56	55
Overige	28	14	14

971 Vergiftiging door middelen met primaire werking op het autonome zenuwstelsel

	M + V	M	V
Totaal	1	0	1
Zelfmoord E950-E959	1	0	1

972 Vergiftiging door middelen met primaire werking op het hartvaatstelsel

	M + V	M	V
Totaal	14	7	7
Zelfmoord E950-E959	7	4	3
Overige	7	3	4

974 Vergiftiging door middelen met primaire werking op de water-, mineraal- en urinezuurstofwisseling

	M + V	M	V
Totaal	2	1	1
Zelfmoord E950-E959	1	1	0
Overige	1	0	1

976 Vergiftiging door middelen met primaire werking op huid en slijmvliezen, en oogheekundige, keel-, neus- en oorheekundige en tandheekundige middelen

	M + V	M	V
Totaal	1	1	0
Zelfmoord E950-E959	1	1	0

977 Vergiftiging door overige en niet gespecificeerde geneesmiddelen en medische stoffen

	M + V	M	V
Totaal	97	61	36
Zelfmoord E950-E959	78	46	32
Overige	19	15	4

978 Vergiftiging door bacteriële vaccins

	M + V	M	V
Totaal	1	1	0
Overige	1	1	0

Toxische gevolgen van stoffen van meestal niet-medische herkomst (980-989)

	M + V	M	V
Totaal	227	143	84
Moord E960-E969	2	0	2
Zelfmoord E950-E959	95	66	29
Overige	130	77	53

980 Toxische gevolgen van alcohol

	M + V	M	V
Totaal	14	5	9
Moord E960-E969	1	0	1
Zelfmoord E950-E959	9	3	6
Overige	4	2	2

**Overlijdens met een uitwendige oorzaak, naar geslacht en aard
- vervolg**

982 Toxische gevolgen van oplosmiddelen, behalve middelen uit aardolie afkomstig

	M + V	M	V
Totaal	1	0	1
Overige	1	0	1

983 Toxische gevolgen van aromatische corrosiva, zuren en bijtende logen

	M + V	M	V
Totaal	5	2	3
Zelfmoord E950-E959	3	1	2
Overige	2	1	1

985 Toxische gevolgen van andere metalen

	M + V	M	V
Totaal	2	2	0
Zelfmoord E950-E959	1	1	0
Overige	1	1	0

986 Toxische gevolgen van koolmonoxyde

	M + V	M	V
Totaal	146	95	51
Zelfmoord E950-E959	44	35	9
Overige	102	60	42

987 Toxische gevolgen van andere gassen, dampen en rook

	M + V	M	V
Totaal	18	12	6
Moord E960-E969	1	0	1
Zelfmoord E950-E959	5	4	1
Overige	12	8	4

988 Toxische gevolgen van schadelijke stoffen, als voedsel gebruikt

	M + V	M	V
Totaal	3	1	2
Overige	3	1	2

989 Toxische gevolgen van andere stoffen van meestal niet-medische herkomst

	M + V	M	V
Totaal	38	26	12
Zelfmoord E950-E959	33	22	11
Overige	5	4	1

Overige en niet gespecificeerde gevolgen van uitwendige oorzaken (990-995)

	M + V	M	V
Totaal	1.514	1.116	398
Motorvoertuigen - Op de openbare weg E800-E819	16	10	6
Andere vervoermiddelen - Tram, fiets, enz. E826-E829	1	1	0
Moord E960-E969	20	10	10
Zelfmoord E950-E959	1.207	902	305
Scheepvaart E830-E838	2	2	0
Overige	268	191	77

991 Gevolgen van lage temperatuur

	M + V	M	V
Totaal	16	8	8
Motorvoertuigen - Op de openbare weg E800-E819	1	1	0
Overige	15	7	8

992 Gevolgen van warmte en licht

	M + V	M	V
Totaal	12	3	9
Overige	12	3	9

Overlijdens met een uitwendige oorzaak, naar geslacht en aard - vervolg en einde

994 Gevolgen van andere uitwendige oorzaken

	M + V	M	V
Totaal	1.476	1.096	380
Motorvoertuigen - Op de openbare weg E800-E819	15	9	6
Andere vervoermiddelen - Tram, fiets, enz. E826-E829	1	1	0
Moord E960-E969	20	10	10
Zelfmoord E950-E959	1.207	902	305
Scheepvaart E830-E838	2	2	0
Overige	231	172	59

995 Diverse ongewenste gevolgen, niet elders geassocieerd

	M + V	M	V
Totaal	10	9	1
Overige	10	9	1

Complicaties van chirurgische en medische behandeling, niet elders geassocieerd (996-999)

	M + V	M	V
Totaal	131	57	74
Zelfmoord E950-E959	4	3	1
Overige	127	54	73

996 Complicaties kenmerkend voor bepaalde gespecificeerde verrichtingen

	M + V	M	V
Totaal	36	20	16
Overige	36	20	16

997 Complicaties, die gespecificeerde orgaansystemen aantasten en niet elders zijn geassocieerd

	M + V	M	V
Totaal	48	19	29
Zelfmoord E950-E959	2	1	1
Overige	46	18	28

998 Overige complicaties van verrichtingen, niet elders geassocieerd

	M + V	M	V
Totaal	42	15	27
Zelfmoord E950-E959	1	1	0
Overige	41	14	27

999 Complicaties van medische behandeling, niet elders geassocieerd

	M + V	M	V
Totaal	5	3	2
Zelfmoord E950-E959	1	1	0
Overige	4	2	2

U.N.O. – lijst

Overlijdens naar leeftijdsgroep volgens de U. N. O. - lijst - vervolg

Meningokokken infectie (036)			
06	M + V	Mannen	Vrouwen
Totaal	22	14	8
Minder dan 1 jaar	4	3	1
1 jaar	8	5	3
2 jaar	2	2	0
Van 10 tot 14 jaar	2	1	1
Van 25 tot 29 jaar	1	0	1
Van 40 tot 44 jaar	1	1	0
Van 45 tot 49 jaar	1	0	1
Van 55 tot 59 jaar	1	0	1
Van 60 tot 64 jaar	1	1	0
Van 80 tot 84 jaar	1	1	0

Tetanus (037)			
07	M + V	Mannen	Vrouwen
Totaal	4	2	2
Van 75 tot 79 jaar	1	0	1
Van 80 tot 84 jaar	1	1	0
Van 85 tot 89 jaar	1	0	1
Van 90 tot 94 jaar	1	1	0

Sepsis en pyemie (038)			
08	M + V	Mannen	Vrouwen
Totaal	750	360	390
Minder dan 1 jaar	3	0	3
1 jaar	1	1	0
3 jaar	1	0	1
Van 5 tot 9 jaar	1	0	1
Van 15 tot 19 jaar	1	1	0
Van 20 tot 24 jaar	1	1	0
Van 25 tot 29 jaar	1	0	1
Van 30 tot 34 jaar	3	1	2
Van 35 tot 39 jaar	6	4	2
Van 40 tot 44 jaar	2	1	1
Van 45 tot 49 jaar	8	5	3
Van 50 tot 54 jaar	8	6	2
Van 55 tot 59 jaar	16	7	9
Van 60 tot 64 jaar	30	18	12
Van 65 tot 69 jaar	56	39	17
Van 70 tot 74 jaar	105	63	42
Van 75 tot 79 jaar	91	48	43
Van 80 tot 84 jaar	164	78	86
Van 85 tot 89 jaar	152	57	95
Van 90 tot 94 jaar	77	23	54
Van 95 tot 99 jaar	21	7	14
100 jaar en meer	2	0	2

Pokken (050)			
09	M + V	Mannen	Vrouwen
Totaal	0	0	0

Mazelen (055)			
10	M + V	Mannen	Vrouwen
Totaal	0	0	0

Malaria (084)			
11	M + V	Mannen	Vrouwen
Totaal	1	0	1
Van 55 tot 59 jaar	1	0	1

Andere infectieuze en parasitaire ziekten (rest van 001-139)			
12	M + V	Mannen	Vrouwen
Totaal	574	350	224
Minder dan 1 jaar	4	3	1
1 jaar	4	2	2
2 jaar	2	1	1
Van 5 tot 9 jaar	3	1	2
Van 10 tot 14 jaar	4	0	4
Van 15 tot 19 jaar	2	0	2
Van 20 tot 24 jaar	8	5	3
Van 25 tot 29 jaar	15	6	9
Van 30 tot 34 jaar	40	25	15
Van 35 tot 39 jaar	45	36	9
Van 40 tot 44 jaar	39	32	7
Van 45 tot 49 jaar	38	33	5
Van 50 tot 54 jaar	39	33	6
Van 55 tot 59 jaar	28	19	9
Van 60 tot 64 jaar	32	25	7
Van 65 tot 69 jaar	37	23	14
Van 70 tot 74 jaar	67	37	30
Van 75 tot 79 jaar	47	19	28
Van 80 tot 84 jaar	53	29	24
Van 85 tot 89 jaar	41	14	27
Van 90 tot 94 jaar	14	4	10
Van 95 tot 99 jaar	8	3	5
100 jaar en meer	4	0	4

Overlijdens naar leeftijdsgroep volgens de U. N. O. - lijst - vervolg

Maligne neoplasma van de maag (151)			
13	M + V	Mannen	Vrouwen
Totaal	1.183	689	494
Van 10 tot 14 jaar	1	1	0
Van 20 tot 24 jaar	1	1	0
Van 25 tot 29 jaar	1	0	1
Van 30 tot 34 jaar	5	4	1
Van 35 tot 39 jaar	6	6	0
Van 40 tot 44 jaar	13	8	5
Van 45 tot 49 jaar	27	19	8
Van 50 tot 54 jaar	38	27	11
Van 55 tot 59 jaar	59	45	14
Van 60 tot 64 jaar	109	79	30
Van 65 tot 69 jaar	117	85	32
Van 70 tot 74 jaar	173	109	64
Van 75 tot 79 jaar	164	99	65
Van 80 tot 84 jaar	204	112	92
Van 85 tot 89 jaar	149	63	86
Van 90 tot 94 jaar	100	28	72
Van 95 tot 99 jaar	16	3	13

Maligne neoplasma van het colon (153)			
14	M + V	Mannen	Vrouwen
Totaal	2.468	1.191	1.277
Van 25 tot 29 jaar	3	3	0
Van 30 tot 34 jaar	4	1	3
Van 35 tot 39 jaar	5	4	1
Van 40 tot 44 jaar	24	13	11
Van 45 tot 49 jaar	42	18	24
Van 50 tot 54 jaar	57	42	15
Van 55 tot 59 jaar	103	60	43
Van 60 tot 64 jaar	204	113	91
Van 65 tot 69 jaar	342	180	162
Van 70 tot 74 jaar	401	220	181
Van 75 tot 79 jaar	360	187	173
Van 80 tot 84 jaar	437	183	254
Van 85 tot 89 jaar	323	111	212
Van 90 tot 94 jaar	133	44	89
Van 95 tot 99 jaar	30	12	18

Maligne neoplasma van rectum, overgang van sigmoid in rectum en anus (154)			
15	M + V	Mannen	Vrouwen
Totaal	730	416	314
Van 25 tot 29 jaar	1	0	1
Van 30 tot 34 jaar	1	1	0
Van 35 tot 39 jaar	1	0	1
Van 40 tot 44 jaar	10	6	4
Van 45 tot 49 jaar	14	4	10
Van 50 tot 54 jaar	21	14	7
Van 55 tot 59 jaar	33	24	9
Van 60 tot 64 jaar	68	46	22
Van 65 tot 69 jaar	102	70	32
Van 70 tot 74 jaar	109	63	46
Van 75 tot 79 jaar	81	51	30
Van 80 tot 84 jaar	130	62	68
Van 85 tot 89 jaar	105	49	56
Van 90 tot 94 jaar	40	21	19
Van 95 tot 99 jaar	14	5	9

Maligne neoplasma van trachea, bronchus en long (162)			
16	M + V	Mannen	Vrouwen
Totaal	6.777	5.802	975
Van 25 tot 29 jaar	2	1	1
Van 30 tot 34 jaar	7	3	4
Van 35 tot 39 jaar	40	26	14
Van 40 tot 44 jaar	88	65	23
Van 45 tot 49 jaar	201	156	45
Van 50 tot 54 jaar	279	233	46
Van 55 tot 59 jaar	597	509	88
Van 60 tot 64 jaar	931	806	125
Van 65 tot 69 jaar	1.278	1.117	161
Van 70 tot 74 jaar	1.345	1.169	176
Van 75 tot 79 jaar	847	747	100
Van 80 tot 84 jaar	750	637	113
Van 85 tot 89 jaar	311	261	50
Van 90 tot 94 jaar	81	59	22
Van 95 tot 99 jaar	18	12	6
100 jaar en meer	2	1	1

Overlijdens naar leeftijdsgroep volgens de U. N. O. - lijst - vervolg

Maligne neoplasma van de vrouwelijke mamma (174)		Leukemie (204-208)			
17	Vrouwen	19	M + V	Mannen	Vrouwen
Totaal	2.565	Totaal	900	485	415
Van 20 tot 24 jaar	2	Minder dan 1 jaar	1	0	1
Van 25 tot 29 jaar	4	2 jaar	3	2	1
Van 30 tot 34 jaar	19	3 jaar	2	1	1
Van 35 tot 39 jaar	47	4 jaar	2	2	0
Van 40 tot 44 jaar	115	Van 10 tot 14 jaar	5	3	2
Van 45 tot 49 jaar	141	Van 15 tot 19 jaar	7	5	2
Van 50 tot 54 jaar	182	Van 20 tot 24 jaar	7	4	3
Van 55 tot 59 jaar	230	Van 25 tot 29 jaar	7	4	3
Van 60 tot 64 jaar	296	Van 30 tot 34 jaar	12	6	6
Van 65 tot 69 jaar	319	Van 35 tot 39 jaar	18	12	6
Van 70 tot 74 jaar	342	Van 40 tot 44 jaar	19	9	10
Van 75 tot 79 jaar	258	Van 45 tot 49 jaar	25	14	11
Van 80 tot 84 jaar	275	Van 50 tot 54 jaar	28	18	10
Van 85 tot 89 jaar	216	Van 55 tot 59 jaar	47	24	23
Van 90 tot 94 jaar	102	Van 60 tot 64 jaar	56	30	26
Van 95 tot 99 jaar	14	Van 65 tot 69 jaar	109	73	36
100 jaar en meer	3	Van 70 tot 74 jaar	134	80	54
		Van 75 tot 79 jaar	107	60	47
		Van 80 tot 84 jaar	133	62	71
		Van 85 tot 89 jaar	123	55	68
		Van 90 tot 94 jaar	49	19	30
		Van 95 tot 99 jaar	5	2	3
		100 jaar en meer	1	0	1
Maligne neoplasma van de cervix uteri (180)		Andere maligne neoplasmata (rest van 140-208)			
18	Vrouwen	20	M + V	Mannen	Vrouwen
Totaal	205	Totaal	13.360	7.689	5.671
Van 25 tot 29 jaar	3	Minder dan 1 jaar	5	3	2
Van 30 tot 34 jaar	2	1 jaar	2	2	0
Van 35 tot 39 jaar	6	2 jaar	4	2	2
Van 40 tot 44 jaar	16	3 jaar	2	1	1
Van 45 tot 49 jaar	14	4 jaar	3	1	2
Van 50 tot 54 jaar	18	Van 5 tot 9 jaar	13	4	9
Van 55 tot 59 jaar	18	Van 10 tot 14 jaar	11	6	5
Van 60 tot 64 jaar	16	Van 15 tot 19 jaar	13	4	9
Van 65 tot 69 jaar	19	Van 20 tot 24 jaar	24	13	11
Van 70 tot 74 jaar	33	Van 25 tot 29 jaar	33	18	15
Van 75 tot 79 jaar	19	Van 30 tot 34 jaar	60	33	27
Van 80 tot 84 jaar	20	Van 35 tot 39 jaar	114	70	44
Van 85 tot 89 jaar	14	Van 40 tot 44 jaar	194	119	75
Van 90 tot 94 jaar	7	Van 45 tot 49 jaar	393	260	133
		Van 50 tot 54 jaar	515	350	165
		Van 55 tot 59 jaar	786	495	291
		Van 60 tot 64 jaar	1.291	790	501
		Van 65 tot 69 jaar	1.788	1.114	674
		Van 70 tot 74 jaar	2.202	1.322	880
		Van 75 tot 79 jaar	1.676	969	707
		Van 80 tot 84 jaar	2.106	1.151	955
		Van 85 tot 89 jaar	1.421	683	738
		Van 90 tot 94 jaar	591	239	352
		Van 95 tot 99 jaar	105	40	65
		100 jaar en meer	8	0	8

Overlijdens naar leeftijdsgroep volgens de U. N. O. - lijst - vervolg

Diabetes mellitus (250)				Anemieën (280-285)			
21	M + V	Mannen	Vrouwen	24	M + V	Mannen	Vrouwen
Totaal	1.655	593	1.062	Totaal	235	89	146
Van 10 tot 14 jaar	1	1	0	Minder dan 1 jaar	2	1	1
Van 20 tot 24 jaar	1	1	0	Van 5 tot 9 jaar	1	1	0
Van 30 tot 34 jaar	2	2	0	Van 15 tot 19 jaar	1	1	0
Van 35 tot 39 jaar	7	3	4	Van 20 tot 24 jaar	3	1	2
Van 40 tot 44 jaar	12	8	4	Van 40 tot 44 jaar	3	1	2
Van 45 tot 49 jaar	30	26	4	Van 45 tot 49 jaar	2	1	1
Van 50 tot 54 jaar	27	18	9	Van 50 tot 54 jaar	1	0	1
Van 55 tot 59 jaar	40	25	15	Van 55 tot 59 jaar	6	3	3
Van 60 tot 64 jaar	88	47	41	Van 60 tot 64 jaar	4	2	2
Van 65 tot 69 jaar	171	75	96	Van 65 tot 69 jaar	8	5	3
Van 70 tot 74 jaar	220	96	124	Van 70 tot 74 jaar	29	9	20
Van 75 tot 79 jaar	239	87	152	Van 75 tot 79 jaar	28	15	13
Van 80 tot 84 jaar	332	100	232	Van 80 tot 84 jaar	36	16	20
Van 85 tot 89 jaar	316	74	242	Van 85 tot 89 jaar	62	17	45
Van 90 tot 94 jaar	146	27	119	Van 90 tot 94 jaar	36	11	25
Van 95 tot 99 jaar	19	3	16	Van 95 tot 99 jaar	12	4	8
100 jaar en meer	4	0	4	100 jaar en meer	1	1	0

Ondervoedingsmarasmus (261)				Meningitis (320-322)			
22	M + V	Mannen	Vrouwen	25	M + V	Mannen	Vrouwen
Totaal	2	1	1	Totaal	32	15	17
Van 65 tot 69 jaar	1	1	0	Minder dan 1 jaar	2	1	1
Van 85 tot 89 jaar	1	0	1	Van 15 tot 19 jaar	1	0	1

Andere proteïne-malnutritie (262, 263)				Acuut gewrichtsreuma (390-392)			
23	M + V	Mannen	Vrouwen	26	M + V	Mannen	Vrouwen
Totaal	43	21	22	Totaal	0	0	0
Minder dan 1 jaar	1	1	0				
Van 40 tot 44 jaar	1	1	0				
Van 50 tot 54 jaar	2	1	1				
Van 55 tot 59 jaar	1	1	0				
Van 65 tot 69 jaar	3	3	0				
Van 70 tot 74 jaar	1	1	0				
Van 75 tot 79 jaar	4	2	2				
Van 80 tot 84 jaar	7	6	1				
Van 85 tot 89 jaar	12	3	9				
Van 90 tot 94 jaar	6	1	5				
Van 95 tot 99 jaar	5	1	4				

Overlijdens naar leeftijdsgroep volgens de U. N. O. - lijst - vervolg

Chronische reumatische hartaandoeningen (393-398)			
27	M + V	Mannen	Vrouwen
Totaal	70	15	55
Van 35 tot 39 jaar	1	1	0
Van 50 tot 54 jaar	1	0	1
Van 55 tot 59 jaar	2	0	2
Van 60 tot 64 jaar	2	0	2
Van 65 tot 69 jaar	8	3	5
Van 70 tot 74 jaar	12	3	9
Van 75 tot 79 jaar	10	5	5
Van 80 tot 84 jaar	19	1	18
Van 85 tot 89 jaar	10	1	9
Van 90 tot 94 jaar	3	1	2
Van 95 tot 99 jaar	2	0	2

Hypertensie (401-405)			
28	M + V	Mannen	Vrouwen
Totaal	545	182	363
Van 30 tot 34 jaar	1	1	0
Van 40 tot 44 jaar	2	1	1
Van 45 tot 49 jaar	4	2	2
Van 50 tot 54 jaar	5	3	2
Van 55 tot 59 jaar	15	6	9
Van 60 tot 64 jaar	23	14	9
Van 65 tot 69 jaar	37	22	15
Van 70 tot 74 jaar	78	32	46
Van 75 tot 79 jaar	73	25	48
Van 80 tot 84 jaar	117	45	72
Van 85 tot 89 jaar	113	21	92
Van 90 tot 94 jaar	62	7	55
Van 95 tot 99 jaar	14	3	11
100 jaar en meer	1	0	1

Acuut myocard infarct (410)			
29	M + V	Mannen	Vrouwen
Totaal	8.372	4.686	3.686
Van 10 tot 14 jaar	1	0	1
Van 20 tot 24 jaar	3	1	2
Van 25 tot 29 jaar	8	4	4
Van 30 tot 34 jaar	12	8	4
Van 35 tot 39 jaar	48	44	4
Van 40 tot 44 jaar	107	89	18
Van 45 tot 49 jaar	205	173	32
Van 50 tot 54 jaar	242	198	44
Van 55 tot 59 jaar	368	294	74
Van 60 tot 64 jaar	620	450	170
Van 65 tot 69 jaar	919	621	298
Van 70 tot 74 jaar	1.397	890	507
Van 75 tot 79 jaar	1.187	653	534
Van 80 tot 84 jaar	1.571	730	841
Van 85 tot 89 jaar	1.092	373	719
Van 90 tot 94 jaar	490	129	361
Van 95 tot 99 jaar	85	24	61
100 jaar en meer	17	5	12

Andere ischemische hartziekten (411-414)			
30	M + V	Mannen	Vrouwen
Totaal	3.950	2.229	1.721
Minder dan 1 jaar	1	0	1
Van 25 tot 29 jaar	1	1	0
Van 30 tot 34 jaar	1	0	1
Van 35 tot 39 jaar	7	7	0
Van 40 tot 44 jaar	19	13	6
Van 45 tot 49 jaar	40	37	3
Van 50 tot 54 jaar	61	50	11
Van 55 tot 59 jaar	113	90	23
Van 60 tot 64 jaar	232	175	57
Van 65 tot 69 jaar	397	305	92
Van 70 tot 74 jaar	663	438	225
Van 75 tot 79 jaar	601	368	233
Van 80 tot 84 jaar	857	414	443
Van 85 tot 89 jaar	602	231	371
Van 90 tot 94 jaar	289	76	213
Van 95 tot 99 jaar	64	24	40
100 jaar en meer	2	0	2

Cerebrovasculaire aandoeningen (430-438)			
31	M + V	Mannen	Vrouwen
Totaal	9.446	3.691	5.755
Minder dan 1 jaar	1	1	0
2 jaar	2	2	0
Van 5 tot 9 jaar	1	0	1
Van 10 tot 14 jaar	4	3	1
Van 15 tot 19 jaar	6	4	2
Van 20 tot 24 jaar	6	4	2
Van 25 tot 29 jaar	9	6	3
Van 30 tot 34 jaar	12	8	4
Van 35 tot 39 jaar	31	11	20
Van 40 tot 44 jaar	57	26	31
Van 45 tot 49 jaar	80	41	39
Van 50 tot 54 jaar	95	62	33
Van 55 tot 59 jaar	167	108	59
Van 60 tot 64 jaar	278	170	108
Van 65 tot 69 jaar	552	295	257
Van 70 tot 74 jaar	1.115	615	500
Van 75 tot 79 jaar	1.271	571	700
Van 80 tot 84 jaar	2.296	877	1.419
Van 85 tot 89 jaar	2.120	602	1.518
Van 90 tot 94 jaar	1.070	231	839
Van 95 tot 99 jaar	249	47	202
100 jaar en meer	24	7	17

Overlijdens naar leeftijdsgroep volgens de U. N. O. - lijst - vervolg

Atherosclerose (440)				Pneumonie (480-486)			
32	M + V	Mannen	Vrouwen	34	M + V	Mannen	Vrouwen
Totaal	1.060	399	661	Totaal	2.758	1.359	1.399
Van 40 tot 44 jaar	1	0	1	Minder dan 1 jaar	2	1	1
Van 45 tot 49 jaar	2	2	0	4 jaar	2	0	2
Van 50 tot 54 jaar	4	4	0	Van 10 tot 14 jaar	1	0	1
Van 55 tot 59 jaar	6	4	2	Van 20 tot 24 jaar	4	2	2
Van 60 tot 64 jaar	19	13	6	Van 25 tot 29 jaar	4	0	4
Van 65 tot 69 jaar	44	28	16	Van 30 tot 34 jaar	3	2	1
Van 70 tot 74 jaar	80	50	30	Van 35 tot 39 jaar	7	3	4
Van 75 tot 79 jaar	92	46	46	Van 40 tot 44 jaar	8	5	3
Van 80 tot 84 jaar	252	107	145	Van 45 tot 49 jaar	12	10	2
Van 85 tot 89 jaar	285	98	187	Van 50 tot 54 jaar	18	6	12
Van 90 tot 94 jaar	198	40	158	Van 55 tot 59 jaar	35	23	12
Van 95 tot 99 jaar	71	6	65	Van 60 tot 64 jaar	81	58	23
100 jaar en meer	6	1	5	Van 65 tot 69 jaar	127	87	40
				Van 70 tot 74 jaar	243	158	85
				Van 75 tot 79 jaar	274	168	106
				Van 80 tot 84 jaar	601	324	277
				Van 85 tot 89 jaar	715	307	408
				Van 90 tot 94 jaar	450	155	295
				Van 95 tot 99 jaar	144	45	99
				100 jaar en meer	27	5	22
Andere ziekten van de tractus circulatorius (rest van 390-459)				Influenza (487)			
33	M + V	Mannen	Vrouwen	35	M + V	Mannen	Vrouwen
Totaal	15.633	6.417	9.216	Totaal	164	61	103
Minder dan 1 jaar	5	1	4	Minder dan 1 jaar	1	0	1
1 jaar	2	1	1	Van 35 tot 39 jaar	2	1	1
2 jaar	2	1	1	Van 50 tot 54 jaar	2	0	2
3 jaar	1	1	0	Van 55 tot 59 jaar	2	1	1
4 jaar	2	2	0	Van 60 tot 64 jaar	1	0	1
Van 5 tot 9 jaar	2	1	1	Van 65 tot 69 jaar	13	6	7
Van 10 tot 14 jaar	2	2	0	Van 70 tot 74 jaar	10	6	4
Van 15 tot 19 jaar	14	5	9	Van 75 tot 79 jaar	12	7	5
Van 20 tot 24 jaar	13	8	5	Van 80 tot 84 jaar	29	10	19
Van 25 tot 29 jaar	18	12	6	Van 85 tot 89 jaar	44	18	26
Van 30 tot 34 jaar	33	24	9	Van 90 tot 94 jaar	28	9	19
Van 35 tot 39 jaar	42	28	14	Van 95 tot 99 jaar	17	3	14
Van 40 tot 44 jaar	77	53	24	100 jaar en meer	3	0	3
Van 45 tot 49 jaar	131	84	47				
Van 50 tot 54 jaar	175	129	46				
Van 55 tot 59 jaar	296	212	84				
Van 60 tot 64 jaar	572	397	175				
Van 65 tot 69 jaar	962	625	337				
Van 70 tot 74 jaar	1.736	975	761				
Van 75 tot 79 jaar	1.816	919	897				
Van 80 tot 84 jaar	3.308	1.307	2.001				
Van 85 tot 89 jaar	3.456	993	2.463				
Van 90 tot 94 jaar	2.180	475	1.705				
Van 95 tot 99 jaar	703	144	559				
100 jaar en meer	85	18	67				

Overlijdens naar leeftijdsgroep volgens de U. N. O. - lijst - vervolg

Bronchitis, emfyseem en astma (490-493)			
36	M + V	Mannen	Vrouwen
Totaal	1.746	1.070	676
Minder dan 1 jaar	1	1	0
Van 15 tot 19 jaar	9	5	4
Van 20 tot 24 jaar	3	2	1
Van 25 tot 29 jaar	1	1	0
Van 30 tot 34 jaar	2	1	1
Van 35 tot 39 jaar	8	4	4
Van 40 tot 44 jaar	16	8	8
Van 45 tot 49 jaar	26	17	9
Van 50 tot 54 jaar	34	21	13
Van 55 tot 59 jaar	58	37	21
Van 60 tot 64 jaar	137	84	53
Van 65 tot 69 jaar	218	150	68
Van 70 tot 74 jaar	315	235	80
Van 75 tot 79 jaar	218	139	79
Van 80 tot 84 jaar	301	176	125
Van 85 tot 89 jaar	235	130	105
Van 90 tot 94 jaar	124	47	77
Van 95 tot 99 jaar	34	9	25
100 jaar en meer	6	3	3

Ulcus ventriculi en duodeni (531-533)			
37	M + V	Mannen	Vrouwen
Totaal	381	167	214
Van 30 tot 34 jaar	4	3	1
Van 35 tot 39 jaar	1	0	1
Van 40 tot 44 jaar	4	2	2
Van 45 tot 49 jaar	5	2	3
Van 50 tot 54 jaar	3	2	1
Van 55 tot 59 jaar	12	6	6
Van 60 tot 64 jaar	21	14	7
Van 65 tot 69 jaar	26	18	8
Van 70 tot 74 jaar	39	21	18
Van 75 tot 79 jaar	47	24	23
Van 80 tot 84 jaar	74	30	44
Van 85 tot 89 jaar	89	27	62
Van 90 tot 94 jaar	42	15	27
Van 95 tot 99 jaar	13	3	10
100 jaar en meer	1	0	1

Appendicitis (540-543)			
38	M + V	Mannen	Vrouwen
Totaal	18	6	12
Van 55 tot 59 jaar	1	0	1
Van 60 tot 64 jaar	1	1	0
Van 65 tot 69 jaar	1	0	1
Van 70 tot 74 jaar	1	1	0
Van 75 tot 79 jaar	3	0	3
Van 80 tot 84 jaar	4	1	3
Van 85 tot 89 jaar	5	2	3
Van 90 tot 94 jaar	1	1	0
Van 95 tot 99 jaar	1	0	1

Chronische leverziekte en -cirrose (571)			
39	M + V	Mannen	Vrouwen
Totaal	1.215	735	480
Van 5 tot 9 jaar	1	1	0
Van 25 tot 29 jaar	5	3	2
Van 30 tot 34 jaar	13	5	8
Van 35 tot 39 jaar	39	27	12
Van 40 tot 44 jaar	85	59	26
Van 45 tot 49 jaar	129	88	41
Van 50 tot 54 jaar	120	78	42
Van 55 tot 59 jaar	123	77	46
Van 60 tot 64 jaar	129	74	55
Van 65 tot 69 jaar	165	121	44
Van 70 tot 74 jaar	186	106	80
Van 75 tot 79 jaar	97	36	61
Van 80 tot 84 jaar	83	43	40
Van 85 tot 89 jaar	28	12	16
Van 90 tot 94 jaar	11	5	6
Van 95 tot 99 jaar	1	0	1

Nefritis, nefrotisch syndroom en nefrose (580-589)			
40	M + V	Mannen	Vrouwen
Totaal	1.208	516	692
Minder dan 1 jaar	1	1	0
Van 25 tot 29 jaar	3	3	0
Van 35 tot 39 jaar	1	0	1
Van 40 tot 44 jaar	4	3	1
Van 45 tot 49 jaar	12	7	5
Van 50 tot 54 jaar	12	10	2
Van 55 tot 59 jaar	20	11	9
Van 60 tot 64 jaar	59	34	25
Van 65 tot 69 jaar	100	48	52
Van 70 tot 74 jaar	139	73	66
Van 75 tot 79 jaar	159	70	89
Van 80 tot 84 jaar	250	116	134
Van 85 tot 89 jaar	271	90	181
Van 90 tot 94 jaar	127	33	94
Van 95 tot 99 jaar	47	17	30
100 jaar en meer	3	0	3

Hyperplasie van de prostaat (600)	
41	Mannen
Totaal	29
Van 65 tot 69 jaar	5
Van 70 tot 74 jaar	5
Van 75 tot 79 jaar	4
Van 80 tot 84 jaar	7
Van 85 tot 89 jaar	5
Van 90 tot 94 jaar	2
Van 95 tot 99 jaar	1

Overlijdens naar leeftijdsgroep volgens de U. N. O. - lijst - vervolg

Zwangerschap eindigend in abortus (630-639)				Andere aandoeningen ontstaan in de perinatale periode (760-766, 768-779)			
42		Vrouwen		47	M + V	Mannen	Vrouwen
Totaal			3	Totaal	242	151	91
Van 30 tot 34 jaar			1	Minder dan 1 jaar	242	151	91
Van 35 tot 39 jaar			1				
Van 45 tot 49 jaar			1				
Complicaties, rechtstreeks verband houdend met de zwangerschap (640-646, 651-676)				Symptomen en onvolledig omschreven ziektebeelden (780-799)			
43		Vrouwen		48	M + V	Mannen	Vrouwen
Totaal			7	Totaal	3.637	1.447	2.190
Van 20 tot 24 jaar			1	Minder dan 1 jaar	152	101	51
Van 30 tot 34 jaar			4	1 jaar	9	8	1
Van 35 tot 39 jaar			2	2 jaar	6	4	2
				Van 5 tot 9 jaar	2	2	0
				Van 10 tot 14 jaar	1	0	1
				Van 15 tot 19 jaar	9	6	3
				Van 20 tot 24 jaar	12	11	1
				Van 25 tot 29 jaar	15	12	3
				Van 30 tot 34 jaar	26	17	9
				Van 35 tot 39 jaar	32	23	9
				Van 40 tot 44 jaar	40	32	8
				Van 45 tot 49 jaar	78	51	27
				Van 50 tot 54 jaar	75	55	20
				Van 55 tot 59 jaar	66	44	22
				Van 60 tot 64 jaar	124	77	47
				Van 65 tot 69 jaar	202	125	77
				Van 70 tot 74 jaar	306	166	140
				Van 75 tot 79 jaar	262	115	147
				Van 80 tot 84 jaar	576	205	371
				Van 85 tot 89 jaar	707	209	498
				Van 90 tot 94 jaar	637	127	510
				Van 95 tot 99 jaar	253	51	202
				100 jaar en meer	47	6	41
Complicaties, onrechtstreeks verband houdend met de zwangerschap (647, 648)							
44		Vrouwen					
Totaal			1				
Van 25 tot 29 jaar			1				
Congenitale afwijkingen (740-759)							
45	M + V	Mannen	Vrouwen				
Totaal	301	168	133				
Minder dan 1 jaar	178	108	70				
1 jaar	14	7	7				
2 jaar	3	1	2				
3 jaar	2	0	2				
Van 5 tot 9 jaar	7	6	1				
Van 10 tot 14 jaar	8	4	4				
Van 15 tot 19 jaar	5	2	3				
Van 20 tot 24 jaar	3	1	2				
Van 25 tot 29 jaar	11	7	4				
Van 30 tot 34 jaar	8	6	2				
Van 35 tot 39 jaar	4	2	2				
Van 40 tot 44 jaar	8	3	5				
Van 45 tot 49 jaar	12	5	7				
Van 50 tot 54 jaar	7	3	4				
Van 55 tot 59 jaar	5	3	2				
Van 60 tot 64 jaar	6	3	3				
Van 65 tot 69 jaar	4	1	3				
Van 70 tot 74 jaar	5	2	3				
Van 75 tot 79 jaar	3	2	1				
Van 80 tot 84 jaar	6	2	4				
Van 85 tot 89 jaar	2	0	2				
Geboortetrauma (767)							
46	M + V	Mannen	Vrouwen				
Totaal	22	17	5				
Minder dan 1 jaar	22	17	5				

Overlijdens naar leeftijdsgroep volgens de U. N. O. - lijst - vervolg

Andere ziekten (rest van 001-799)				Verkeersongevallen met een motorvoertuig (E810-E819)			
49	M + V	Mannen	Vrouwen	50	M + V	Mannen	Vrouwen
Totaal	15.857	7.645	8.212	Totaal	1.592	1.183	409
Minder dan 1 jaar	32	20	12	Minder dan 1 jaar	1	0	1
1 jaar	16	7	9	1 jaar	1	0	1
2 jaar	6	3	3	2 jaar	4	2	2
3 jaar	6	2	4	3 jaar	9	6	3
4 jaar	5	4	1	4 jaar	3	2	1
Van 5 tot 9 jaar	15	5	10	Van 5 tot 9 jaar	20	12	8
Van 10 tot 14 jaar	16	9	7	Van 10 tot 14 jaar	38	24	14
Van 15 tot 19 jaar	26	19	7	Van 15 tot 19 jaar	130	98	32
Van 20 tot 24 jaar	34	18	16	Van 20 tot 24 jaar	221	172	49
Van 25 tot 29 jaar	39	26	13	Van 25 tot 29 jaar	199	165	34
Van 30 tot 34 jaar	58	41	17	Van 30 tot 34 jaar	162	131	31
Van 35 tot 39 jaar	81	51	30	Van 35 tot 39 jaar	121	94	27
Van 40 tot 44 jaar	127	76	51	Van 40 tot 44 jaar	109	89	20
Van 45 tot 49 jaar	170	109	61	Van 45 tot 49 jaar	87	63	24
Van 50 tot 54 jaar	204	137	67	Van 50 tot 54 jaar	69	59	10
Van 55 tot 59 jaar	365	240	125	Van 55 tot 59 jaar	57	37	20
Van 60 tot 64 jaar	696	485	211	Van 60 tot 64 jaar	66	49	17
Van 65 tot 69 jaar	1.151	769	382	Van 65 tot 69 jaar	83	49	34
Van 70 tot 74 jaar	2.054	1.309	745	Van 70 tot 74 jaar	91	52	39
Van 75 tot 79 jaar	2.094	1.161	933	Van 75 tot 79 jaar	57	36	21
Van 80 tot 84 jaar	3.311	1.497	1.814	Van 80 tot 84 jaar	39	29	10
Van 85 tot 89 jaar	3.121	1.107	2.014	Van 85 tot 89 jaar	19	11	8
Van 90 tot 94 jaar	1.725	453	1.272	Van 90 tot 94 jaar	5	2	3
Van 95 tot 99 jaar	449	89	360	Van 95 tot 99 jaar	1	1	0
100 jaar en meer	56	8	48				

Accidentele val (E880-E888)			
51	M + V	Mannen	Vrouwen
Totaal	1.252	528	724
Minder dan 1 jaar	3	2	1
3 jaar	1	1	0
Van 5 tot 9 jaar	2	1	1
Van 10 tot 14 jaar	3	0	3
Van 15 tot 19 jaar	1	0	1
Van 20 tot 24 jaar	8	7	1
Van 25 tot 29 jaar	8	8	0
Van 30 tot 34 jaar	11	9	2
Van 35 tot 39 jaar	23	20	3
Van 40 tot 44 jaar	21	16	5
Van 45 tot 49 jaar	33	25	8
Van 50 tot 54 jaar	31	25	6
Van 55 tot 59 jaar	42	31	11
Van 60 tot 64 jaar	51	29	22
Van 65 tot 69 jaar	59	36	23
Van 70 tot 74 jaar	104	49	55
Van 75 tot 79 jaar	125	55	70
Van 80 tot 84 jaar	242	84	158
Van 85 tot 89 jaar	237	66	171
Van 90 tot 94 jaar	188	50	138
Van 95 tot 99 jaar	53	12	41
100 jaar en meer	6	2	4

Overlijdens naar leeftijdsgroep volgens de U. N. O. - lijst - vervolg en einde

Andere ongevallen (rest van E800-E949)				Moord en opzettelijk door anderen toegebracht letsel (E960-E969)			
52	M + V	Mannen	Vrouwen	54	M + V	Mannen	Vrouwen
Totaal	1.076	670	406	Totaal	169	100	69
Minder dan 1 jaar	21	9	12	Minder dan 1 jaar	1	1	0
1 jaar	11	7	4	1 jaar	2	1	1
2 jaar	14	9	5	2 jaar	1	0	1
3 jaar	4	3	1	4 jaar	2	1	1
4 jaar	5	5	0	Van 5 tot 9 jaar	3	1	2
Van 5 tot 9 jaar	16	9	7	Van 10 tot 14 jaar	1	0	1
Van 10 tot 14 jaar	20	11	9	Van 15 tot 19 jaar	9	4	5
Van 15 tot 19 jaar	31	25	6	Van 20 tot 24 jaar	8	6	2
Van 20 tot 24 jaar	46	36	10	Van 25 tot 29 jaar	19	14	5
Van 25 tot 29 jaar	55	48	7	Van 30 tot 34 jaar	20	11	9
Van 30 tot 34 jaar	68	51	17	Van 35 tot 39 jaar	21	15	6
Van 35 tot 39 jaar	42	36	6	Van 40 tot 44 jaar	17	8	9
Van 40 tot 44 jaar	56	43	13	Van 45 tot 49 jaar	17	12	5
Van 45 tot 49 jaar	64	44	20	Van 50 tot 54 jaar	6	4	2
Van 50 tot 54 jaar	70	48	22	Van 55 tot 59 jaar	8	6	2
Van 55 tot 59 jaar	52	32	20	Van 60 tot 64 jaar	6	4	2
Van 60 tot 64 jaar	45	38	7	Van 65 tot 69 jaar	8	5	3
Van 65 tot 69 jaar	77	46	31	Van 70 tot 74 jaar	9	5	4
Van 70 tot 74 jaar	92	59	33	Van 75 tot 79 jaar	3	1	2
Van 75 tot 79 jaar	67	29	38	Van 80 tot 84 jaar	3	0	3
Van 80 tot 84 jaar	96	47	49	Van 85 tot 89 jaar	3	0	3
Van 85 tot 89 jaar	78	23	55	Van 90 tot 94 jaar	2	1	1
Van 90 tot 94 jaar	36	12	24				
Van 95 tot 99 jaar	10	0	10				
Zelfmoord (E950-E959)				Andere gewelddaden (E970-E999)			
53	M + V	Mannen	Vrouwen	55	M + V	Mannen	Vrouwen
Totaal	2.155	1.550	605	Totaal	250	176	74
Van 5 tot 9 jaar	1	1	0	Minder dan 1 jaar	3	3	0
Van 10 tot 14 jaar	12	9	3	Van 5 tot 9 jaar	1	1	0
Van 15 tot 19 jaar	55	38	17	Van 10 tot 14 jaar	1	1	0
Van 20 tot 24 jaar	126	104	22	Van 15 tot 19 jaar	12	10	2
Van 25 tot 29 jaar	132	110	22	Van 20 tot 24 jaar	18	12	6
Van 30 tot 34 jaar	184	134	50	Van 25 tot 29 jaar	24	23	1
Van 35 tot 39 jaar	244	177	67	Van 30 tot 34 jaar	14	12	2
Van 40 tot 44 jaar	214	160	54	Van 35 tot 39 jaar	25	16	9
Van 45 tot 49 jaar	206	145	61	Van 40 tot 44 jaar	29	16	13
Van 50 tot 54 jaar	151	111	40	Van 45 tot 49 jaar	22	15	7
Van 55 tot 59 jaar	163	117	46	Van 50 tot 54 jaar	19	14	5
Van 60 tot 64 jaar	132	89	43	Van 55 tot 59 jaar	18	8	10
Van 65 tot 69 jaar	143	93	50	Van 60 tot 64 jaar	17	17	0
Van 70 tot 74 jaar	139	93	46	Van 65 tot 69 jaar	11	6	5
Van 75 tot 79 jaar	72	49	23	Van 70 tot 74 jaar	10	6	4
Van 80 tot 84 jaar	101	67	34	Van 75 tot 79 jaar	6	4	2
Van 85 tot 89 jaar	58	41	17	Van 80 tot 84 jaar	10	7	3
Van 90 tot 94 jaar	19	11	8	Van 85 tot 89 jaar	5	3	2
Van 95 tot 99 jaar	3	1	2	Van 90 tot 94 jaar	4	2	2
				Van 95 tot 99 jaar	1	0	1

Basislijst

Overlijdens naar geslacht en leeftijdsgroep volgens de basislijst van de W.G.O. 9de herziening 1975

Alle oorzaken			
Leeftijd	M + V	Mannen	Vrouwen
Totaal	104.897	53.036	51.861
Minder dan 1 dag	181	118	63
1 jaar	70	41	29
2 jaar	50	29	21
3 jaar	28	15	13
4 jaar	25	18	7
Van 5 tot 9 jaar	89	46	43
Van 10 tot 14 jaar	132	75	57
Van 15 tot 19 jaar	332	227	105
Van 20 tot 24 jaar	553	410	143
Van 25 tot 29 jaar	624	476	148
Van 30 tot 34 jaar	795	543	252
Van 35 tot 39 jaar	1.081	723	358
Van 40 tot 44 jaar	1.541	968	573
Van 45 tot 49 jaar	2.272	1.468	804
Van 50 tot 54 jaar	2.624	1.764	860
Van 55 tot 59 jaar	3.967	2.604	1.363
Van 60 tot 64 jaar	6.459	4.243	2.216
Van 65 tot 69 jaar	9.687	6.268	3.419
Van 70 tot 74 jaar	14.022	8.536	5.486
Van 75 tot 79 jaar	12.499	6.783	5.716
Van 80 tot 84 jaar	18.856	8.589	10.267
Van 85 tot 89 jaar	16.596	5.778	10.818
Van 90 tot 94 jaar	9.102	2.369	6.733
Van 95 tot 99 jaar	2.487	573	1.914
100 jaar en meer	312	58	254
Van 7 tot 27 dagen	80	52	28
Van 28 dagen tot mir	298	184	114
Van 1 tot 6 dagen	135	78	57

01 Infectieziekten van het maagdarmkanaal			
Leeftijd	M + V	Mannen	Vrouwen
Totaal	134	54	80
2 jaar	1	0	1
4 jaar	1	1	0
Van 30 tot 34 jaar	1	1	0
Van 35 tot 39 jaar	1	1	0
Van 40 tot 44 jaar	2	1	1
Van 55 tot 59 jaar	1	1	0
Van 60 tot 64 jaar	1	1	0
Van 65 tot 69 jaar	5	4	1
Van 70 tot 74 jaar	15	8	7
Van 75 tot 79 jaar	11	4	7
Van 80 tot 84 jaar	28	10	18
Van 85 tot 89 jaar	34	11	23
Van 90 tot 94 jaar	22	6	16
Van 95 tot 99 jaar	3	1	2
100 jaar en meer	3	1	2
Van 28 dagen tot mir	5	3	2

013 Overige salmonella infecties en voedselvergiftigingen			
Leeftijd	M + V	Mannen	Vrouwen
Totaal	29	13	16
Van 70 tot 74 jaar	5	3	2
Van 75 tot 79 jaar	2	1	1
Van 80 tot 84 jaar	10	3	7
Van 85 tot 89 jaar	10	5	5
Van 90 tot 94 jaar	1	0	1
Van 95 tot 99 jaar	1	1	0

015 Darminfecties door andere gespecificeerde micro-organismen			
Leeftijd	M + V	Mannen	Vrouwen
Totaal	10	2	8
Van 40 tot 44 jaar	1	0	1
Van 75 tot 79 jaar	1	1	0
Van 80 tot 84 jaar	3	1	2
Van 85 tot 89 jaar	4	0	4
Van 90 tot 94 jaar	1	0	1

016 Niet scherp omschreven maagdarminfecties			
Leeftijd	M + V	Mannen	Vrouwen
Totaal	94	39	55
2 jaar	1	0	1
4 jaar	1	1	0
Van 30 tot 34 jaar	1	1	0
Van 35 tot 39 jaar	1	1	0
Van 40 tot 44 jaar	1	1	0
Van 55 tot 59 jaar	1	1	0
Van 60 tot 64 jaar	1	1	0
Van 65 tot 69 jaar	5	4	1
Van 70 tot 74 jaar	10	5	5
Van 75 tot 79 jaar	8	2	6
Van 80 tot 84 jaar	15	6	9
Van 85 tot 89 jaar	20	6	14
Van 90 tot 94 jaar	19	6	13
Van 95 tot 99 jaar	2	0	2
100 jaar en meer	3	1	2
Van 28 dagen tot mir	5	3	2

019 Rest van de 01			
Leeftijd	M + V	Mannen	Vrouwen
Totaal	1	0	1
Van 90 tot 94 jaar	1	0	1

Overlijdens naar geslacht en leeftijdsgroep volgens de basislijst van de W.G.O. 9de herziening 1975 - vervolg

02 Tuberculose			
Leeftijd	M + V	Mannen	Vrouwen
Totaal	98	68	30
Van 25 tot 29 jaar	1	1	0
Van 30 tot 34 jaar	2	2	0
Van 35 tot 39 jaar	2	1	1
Van 50 tot 54 jaar	5	3	2
Van 55 tot 59 jaar	3	2	1
Van 60 tot 64 jaar	10	7	3
Van 65 tot 69 jaar	15	12	3
Van 70 tot 74 jaar	15	9	6
Van 75 tot 79 jaar	8	6	2
Van 80 tot 84 jaar	20	14	6
Van 85 tot 89 jaar	13	9	4
Van 90 tot 94 jaar	3	2	1
Van 95 tot 99 jaar	1	0	1

020 Longtuberculose			
Leeftijd	M + V	Mannen	Vrouwen
Totaal	84	61	23
Van 25 tot 29 jaar	1	1	0
Van 30 tot 34 jaar	2	2	0
Van 35 tot 39 jaar	2	1	1
Van 50 tot 54 jaar	2	1	1
Van 55 tot 59 jaar	3	2	1
Van 60 tot 64 jaar	9	6	3
Van 65 tot 69 jaar	14	11	3
Van 70 tot 74 jaar	12	8	4
Van 75 tot 79 jaar	7	6	1
Van 80 tot 84 jaar	17	13	4
Van 85 tot 89 jaar	11	8	3
Van 90 tot 94 jaar	3	2	1
Van 95 tot 99 jaar	1	0	1

021 Andere tuberculose van de tractus respiratorius			
Leeftijd	M + V	Mannen	Vrouwen
Totaal	3	1	2
Van 65 tot 69 jaar	1	1	0
Van 80 tot 84 jaar	1	0	1
Van 85 tot 89 jaar	1	0	1

022 Tuberculose van meningen en centrale zenuwstelsel			
Leeftijd	M + V	Mannen	Vrouwen
Totaal	3	2	1
Van 50 tot 54 jaar	1	1	0
Van 60 tot 64 jaar	1	1	0
Van 70 tot 74 jaar	1	0	1

023 Tuberculose van darmen, peritoneum en mesenteriale klieren			
Leeftijd	M + V	Mannen	Vrouwen
Totaal	1	0	1
Van 75 tot 79 jaar	1	0	1

024 Been-en gewrichtstuberculose			
Leeftijd	M + V	Mannen	Vrouwen
Totaal	3	2	1
Van 50 tot 54 jaar	1	1	0
Van 70 tot 74 jaar	1	0	1
Van 80 tot 84 jaar	1	1	0

025 Tuberculose van het urogenitaal stelsel			
Leeftijd	M + V	Mannen	Vrouwen
Totaal	1	1	0
Van 70 tot 74 jaar	1	1	0

029 Rest van de 02			
Leeftijd	M + V	Mannen	Vrouwen
Totaal	3	1	2
Van 50 tot 54 jaar	1	0	1
Van 80 tot 84 jaar	1	0	1
Van 85 tot 89 jaar	1	1	0

Overlijdens naar geslacht en leeftijdsgroep volgens de basislijst van de W.G.O. 9de herziening 1975 - vervolg

03 Andere bacteriele ziekten			
Leeftijd	M + V	Mannen	Vrouwen
Totaal	814	397	417
1 jaar	9	6	3
2 jaar	2	2	0
3 jaar	1	0	1
Van 5 tot 9 jaar	1	0	1
Van 10 tot 14 jaar	2	1	1
Van 15 tot 19 jaar	1	1	0
Van 20 tot 24 jaar	2	1	1
Van 25 tot 29 jaar	2	0	2
Van 30 tot 34 jaar	4	2	2
Van 35 tot 39 jaar	6	4	2
Van 40 tot 44 jaar	6	5	1
Van 45 tot 49 jaar	9	5	4
Van 50 tot 54 jaar	8	6	2
Van 55 tot 59 jaar	18	8	10
Van 60 tot 64 jaar	35	22	13
Van 65 tot 69 jaar	58	39	19
Van 70 tot 74 jaar	110	65	45
Van 75 tot 79 jaar	97	52	45
Van 80 tot 84 jaar	170	82	88
Van 85 tot 89 jaar	160	59	101
Van 90 tot 94 jaar	81	26	55
Van 95 tot 99 jaar	22	7	15
100 jaar en meer	2	0	2
Van 7 tot 27 dagen	1	0	1
Van 28 dagen tot mir	7	4	3

035 Streptokokken angina, roodvonk en erysipelas			
Leeftijd	M + V	Mannen	Vrouwen
Totaal	12	4	8
Van 40 tot 44 jaar	1	1	0
Van 60 tot 64 jaar	3	2	1
Van 65 tot 69 jaar	1	0	1
Van 70 tot 74 jaar	2	1	1
Van 80 tot 84 jaar	1	0	1
Van 85 tot 89 jaar	3	0	3
Van 90 tot 94 jaar	1	0	1

036 Meningokokken infectie			
Leeftijd	M + V	Mannen	Vrouwen
Totaal	22	14	8
1 jaar	8	5	3
2 jaar	2	2	0
Van 10 tot 14 jaar	2	1	1
Van 25 tot 29 jaar	1	0	1
Van 40 tot 44 jaar	1	1	0
Van 45 tot 49 jaar	1	0	1
Van 55 tot 59 jaar	1	0	1
Van 60 tot 64 jaar	1	1	0
Van 80 tot 84 jaar	1	1	0
Van 28 dagen tot mir	4	3	1

037 Tetanus			
Leeftijd	M + V	Mannen	Vrouwen
Totaal	4	2	2
Van 75 tot 79 jaar	1	0	1
Van 80 tot 84 jaar	1	1	0
Van 85 tot 89 jaar	1	0	1
Van 90 tot 94 jaar	1	1	0

038 Sepsis en pyemie			
Leeftijd	M + V	Mannen	Vrouwen
Totaal	750	360	390
1 jaar	1	1	0
3 jaar	1	0	1
Van 5 tot 9 jaar	1	0	1
Van 15 tot 19 jaar	1	1	0
Van 20 tot 24 jaar	1	1	0
Van 25 tot 29 jaar	1	0	1
Van 30 tot 34 jaar	3	1	2
Van 35 tot 39 jaar	6	4	2
Van 40 tot 44 jaar	2	1	1
Van 45 tot 49 jaar	8	5	3
Van 50 tot 54 jaar	8	6	2
Van 55 tot 59 jaar	16	7	9
Van 60 tot 64 jaar	30	18	12
Van 65 tot 69 jaar	56	39	17
Van 70 tot 74 jaar	105	63	42
Van 75 tot 79 jaar	91	48	43
Van 80 tot 84 jaar	164	78	86
Van 85 tot 89 jaar	152	57	95
Van 90 tot 94 jaar	77	23	54
Van 95 tot 99 jaar	21	7	14
100 jaar en meer	2	0	2
Van 7 tot 27 dagen	1	0	1
Van 28 dagen tot mir	2	0	2

039 Rest van de 03			
Leeftijd	M + V	Mannen	Vrouwen
Totaal	26	17	9
Van 20 tot 24 jaar	1	0	1
Van 30 tot 34 jaar	1	1	0
Van 40 tot 44 jaar	2	2	0
Van 55 tot 59 jaar	1	1	0
Van 60 tot 64 jaar	1	1	0
Van 65 tot 69 jaar	1	0	1
Van 70 tot 74 jaar	3	1	2
Van 75 tot 79 jaar	5	4	1
Van 80 tot 84 jaar	3	2	1
Van 85 tot 89 jaar	4	2	2
Van 90 tot 94 jaar	2	2	0
Van 95 tot 99 jaar	1	0	1
Van 28 dagen tot mir	1	1	0

Overlijdens naar geslacht en leeftijdsgroep volgens de basislijst van de W.G.O. 9de herziening 1975 - vervolg

04 Virusziekten				049 Rest van de 04			
Leeftijd	M + V	Mannen	Vrouwen	Leeftijd	M + V	Mannen	Vrouwen
Totaal	402	260	142	Totaal	291	203	88
1 jaar	3	2	1	1 jaar	3	2	1
2 jaar	1	1	0	2 jaar	1	1	0
Van 5 tot 9 jaar	3	1	2	Van 5 tot 9 jaar	3	1	2
Van 10 tot 14 jaar	4	0	4	Van 10 tot 14 jaar	4	0	4
Van 15 tot 19 jaar	2	0	2	Van 15 tot 19 jaar	2	0	2
Van 20 tot 24 jaar	7	5	2	Van 20 tot 24 jaar	6	4	2
Van 25 tot 29 jaar	15	6	9	Van 25 tot 29 jaar	15	6	9
Van 30 tot 34 jaar	39	24	15	Van 30 tot 34 jaar	39	24	15
Van 35 tot 39 jaar	41	33	8	Van 35 tot 39 jaar	39	32	7
Van 40 tot 44 jaar	33	27	6	Van 40 tot 44 jaar	33	27	6
Van 45 tot 49 jaar	35	32	3	Van 45 tot 49 jaar	29	28	1
Van 50 tot 54 jaar	35	30	5	Van 50 tot 54 jaar	28	26	2
Van 55 tot 59 jaar	24	16	8	Van 55 tot 59 jaar	18	14	4
Van 60 tot 64 jaar	17	14	3	Van 60 tot 64 jaar	8	5	3
Van 65 tot 69 jaar	21	16	5	Van 65 tot 69 jaar	13	12	1
Van 70 tot 74 jaar	41	21	20	Van 70 tot 74 jaar	10	4	6
Van 75 tot 79 jaar	24	9	15	Van 75 tot 79 jaar	7	1	6
Van 80 tot 84 jaar	27	14	13	Van 80 tot 84 jaar	12	8	4
Van 85 tot 89 jaar	18	5	13	Van 85 tot 89 jaar	11	4	7
Van 90 tot 94 jaar	3	1	2	Van 90 tot 94 jaar	2	1	1
Van 95 tot 99 jaar	4	2	2	Van 95 tot 99 jaar	3	2	1
100 jaar en meer	3	0	3	100 jaar en meer	3	0	3
Van 28 dagen tot mir	2	1	1	Van 28 dagen tot mir	2	1	1

046 Virus hepatitis				05 Rickettsiosen en andere door arthropoden overgebrachte ziekten			
Leeftijd	M + V	Mannen	Vrouwen	Leeftijd	M + V	Mannen	Vrouwen
Totaal	111	57	54	Totaal	1	0	1
Van 20 tot 24 jaar	1	1	0	Van 55 tot 59 jaar	1	0	1
Van 35 tot 39 jaar	2	1	1				
Van 45 tot 49 jaar	6	4	2				
Van 50 tot 54 jaar	7	4	3				
Van 55 tot 59 jaar	6	2	4				
Van 60 tot 64 jaar	9	9	0				
Van 65 tot 69 jaar	8	4	4				
Van 70 tot 74 jaar	31	17	14				
Van 75 tot 79 jaar	17	8	9				
Van 80 tot 84 jaar	15	6	9				
Van 85 tot 89 jaar	7	1	6				
Van 90 tot 94 jaar	1	0	1				
Van 95 tot 99 jaar	1	0	1				

052 Malaria			
Leeftijd	M + V	Mannen	Vrouwen
Totaal	1	0	1
Van 55 tot 59 jaar	1	0	1

06 Venerische ziekten			
Leeftijd	M + V	Mannen	Vrouwen
Totaal	4	2	2
Van 60 tot 64 jaar	1	1	0
Van 65 tot 69 jaar	1	1	0
Van 70 tot 74 jaar	1	0	1
Van 75 tot 79 jaar	1	0	1

Overlijdens naar geslacht en leeftijdsgroep volgens de basislijst van de W.G.O. 9de herziening 1975 - vervolg

060 Syfilis			
Leeftijd	M + V	Mannen	Vrouwen
Totaal	4	2	2
Van 60 tot 64 jaar	1	1	0
Van 65 tot 69 jaar	1	1	0
Van 70 tot 74 jaar	1	0	1
Van 75 tot 79 jaar	1	0	1

07 Andere infectie-en parasitaire ziekten en late gevolgen van infectie- en parasitaire ziekten			
Leeftijd	M + V	Mannen	Vrouwen
Totaal	130	67	63
1 jaar	1	0	1
2 jaar	1	0	1
Van 35 tot 39 jaar	4	3	1
Van 40 tot 44 jaar	3	2	1
Van 45 tot 49 jaar	3	1	2
Van 50 tot 54 jaar	4	3	1
Van 55 tot 59 jaar	3	2	1
Van 60 tot 64 jaar	10	7	3
Van 65 tot 69 jaar	13	6	7
Van 70 tot 74 jaar	20	14	6
Van 75 tot 79 jaar	17	6	11
Van 80 tot 84 jaar	22	13	9
Van 85 tot 89 jaar	16	7	9
Van 90 tot 94 jaar	8	1	7
Van 95 tot 99 jaar	3	1	2
100 jaar en meer	1	0	1
Van 28 dagen tot mir	1	1	0

071 Mycosen			
Leeftijd	M + V	Mannen	Vrouwen
Totaal	50	27	23
2 jaar	1	0	1
Van 35 tot 39 jaar	2	1	1
Van 40 tot 44 jaar	1	1	0
Van 45 tot 49 jaar	1	1	0
Van 50 tot 54 jaar	3	2	1
Van 55 tot 59 jaar	1	1	0
Van 60 tot 64 jaar	6	4	2
Van 65 tot 69 jaar	7	4	3
Van 70 tot 74 jaar	10	6	4
Van 75 tot 79 jaar	6	1	5
Van 80 tot 84 jaar	3	2	1
Van 85 tot 89 jaar	6	2	4
Van 95 tot 99 jaar	1	1	0
100 jaar en meer	1	0	1
Van 28 dagen tot mir	1	1	0

073 Echinococcose			
Leeftijd	M + V	Mannen	Vrouwen
Totaal	1	1	0
Van 60 tot 64 jaar	1	1	0

076 Andere helminthiasis			
Leeftijd	M + V	Mannen	Vrouwen
Totaal	1	0	1
Van 90 tot 94 jaar	1	0	1

077 Late gevolgen van tuberculose			
Leeftijd	M + V	Mannen	Vrouwen
Totaal	23	15	8
Van 45 tot 49 jaar	1	0	1
Van 55 tot 59 jaar	1	0	1
Van 65 tot 69 jaar	3	1	2
Van 70 tot 74 jaar	5	5	0
Van 75 tot 79 jaar	4	4	0
Van 80 tot 84 jaar	7	5	2
Van 85 tot 89 jaar	2	0	2

078 Late gevolgen van acute poliomyelitis			
Leeftijd	M + V	Mannen	Vrouwen
Totaal	2	1	1
Van 60 tot 64 jaar	2	1	1

079 Rest van de 07			
Leeftijd	M + V	Mannen	Vrouwen
Totaal	53	23	30
1 jaar	1	0	1
Van 35 tot 39 jaar	2	2	0
Van 40 tot 44 jaar	2	1	1
Van 45 tot 49 jaar	1	0	1
Van 50 tot 54 jaar	1	1	0
Van 55 tot 59 jaar	1	1	0
Van 60 tot 64 jaar	1	1	0
Van 65 tot 69 jaar	3	1	2
Van 70 tot 74 jaar	5	3	2
Van 75 tot 79 jaar	7	1	6
Van 80 tot 84 jaar	12	6	6
Van 85 tot 89 jaar	8	5	3
Van 90 tot 94 jaar	7	1	6
Van 95 tot 99 jaar	2	0	2

Overlijdens naar geslacht en leeftijdsgroep volgens de basislijst van de W.G.O. 9de herziening 1975 - vervolg

08 Maligne neoplasmata van lip, mondholte en farynx			
Leeftijd	M + V	Mannen	Vrouwen
Totaal	552	419	133
Van 35 tot 39 jaar	7	7	0
Van 40 tot 44 jaar	31	25	6
Van 45 tot 49 jaar	59	48	11
Van 50 tot 54 jaar	73	65	8
Van 55 tot 59 jaar	70	53	17
Van 60 tot 64 jaar	76	61	15
Van 65 tot 69 jaar	73	62	11
Van 70 tot 74 jaar	66	50	16
Van 75 tot 79 jaar	37	19	18
Van 80 tot 84 jaar	31	18	13
Van 85 tot 89 jaar	19	9	10
Van 90 tot 94 jaar	4	1	3
Van 95 tot 99 jaar	5	1	4
100 jaar en meer	1	0	1

09 Maligne neoplasmata van de tractus digestivus en het peritoneum			
Leeftijd	M + V	Mannen	Vrouwen
Totaal	7.563	3.975	3.588
4 jaar	1	0	1
Van 10 tot 14 jaar	1	1	0
Van 15 tot 19 jaar	1	1	0
Van 20 tot 24 jaar	3	2	1
Van 25 tot 29 jaar	6	4	2
Van 30 tot 34 jaar	15	10	5
Van 35 tot 39 jaar	29	22	7
Van 40 tot 44 jaar	84	50	34
Van 45 tot 49 jaar	166	107	59
Van 50 tot 54 jaar	253	187	66
Van 55 tot 59 jaar	382	255	127
Van 60 tot 64 jaar	685	439	246
Van 65 tot 69 jaar	985	584	401
Van 70 tot 74 jaar	1.233	709	524
Van 75 tot 79 jaar	1.017	538	479
Van 80 tot 84 jaar	1.278	581	697
Van 85 tot 89 jaar	913	332	581
Van 90 tot 94 jaar	422	127	295
Van 95 tot 99 jaar	88	26	62
100 jaar en meer	1	0	1

090 Maligne neoplasma van oesofagus			
Leeftijd	M + V	Mannen	Vrouwen
Totaal	560	421	139
Van 35 tot 39 jaar	2	2	0
Van 40 tot 44 jaar	11	9	2
Van 45 tot 49 jaar	26	24	2
Van 50 tot 54 jaar	57	49	8
Van 55 tot 59 jaar	47	38	9
Van 60 tot 64 jaar	78	64	14
Van 65 tot 69 jaar	86	72	14
Van 70 tot 74 jaar	86	69	17
Van 75 tot 79 jaar	50	31	19
Van 80 tot 84 jaar	61	39	22
Van 85 tot 89 jaar	34	15	19
Van 90 tot 94 jaar	17	7	10
Van 95 tot 99 jaar	5	2	3

091 Maligne neoplasma van de maag			
Leeftijd	M + V	Mannen	Vrouwen
Totaal	1.183	689	494
Van 10 tot 14 jaar	1	1	0
Van 20 tot 24 jaar	1	1	0
Van 25 tot 29 jaar	1	0	1
Van 30 tot 34 jaar	5	4	1
Van 35 tot 39 jaar	6	6	0
Van 40 tot 44 jaar	13	8	5
Van 45 tot 49 jaar	27	19	8
Van 50 tot 54 jaar	38	27	11
Van 55 tot 59 jaar	59	45	14
Van 60 tot 64 jaar	109	79	30
Van 65 tot 69 jaar	117	85	32
Van 70 tot 74 jaar	173	109	64
Van 75 tot 79 jaar	164	99	65
Van 80 tot 84 jaar	204	112	92
Van 85 tot 89 jaar	149	63	86
Van 90 tot 94 jaar	100	28	72
Van 95 tot 99 jaar	16	3	13

092 Maligne neoplasma van de dunne darm, inclusief duodenum			
Leeftijd	M + V	Mannen	Vrouwen
Totaal	47	19	28
Van 30 tot 34 jaar	1	1	0
Van 35 tot 39 jaar	1	0	1
Van 45 tot 49 jaar	1	0	1
Van 50 tot 54 jaar	4	3	1
Van 55 tot 59 jaar	1	0	1
Van 60 tot 64 jaar	2	1	1
Van 65 tot 69 jaar	9	2	7
Van 70 tot 74 jaar	8	4	4
Van 75 tot 79 jaar	6	4	2
Van 80 tot 84 jaar	7	3	4
Van 85 tot 89 jaar	4	1	3
Van 90 tot 94 jaar	3	0	3

**Overlijdens naar geslacht en leeftijdsgroep volgens de basislijst van de W.G.O.
9de herziening 1975 - vervolg**

093 Maligne neoplasma van het colon			
Leeftijd	M + V	Mannen	Vrouwen
Totaal	2.468	1.191	1.277
Van 25 tot 29 jaar	3	3	0
Van 30 tot 34 jaar	4	1	3
Van 35 tot 39 jaar	5	4	1
Van 40 tot 44 jaar	24	13	11
Van 45 tot 49 jaar	42	18	24
Van 50 tot 54 jaar	57	42	15
Van 55 tot 59 jaar	103	60	43
Van 60 tot 64 jaar	204	113	91
Van 65 tot 69 jaar	342	180	162
Van 70 tot 74 jaar	401	220	181
Van 75 tot 79 jaar	360	187	173
Van 80 tot 84 jaar	437	183	254
Van 85 tot 89 jaar	323	111	212
Van 90 tot 94 jaar	133	44	89
Van 95 tot 99 jaar	30	12	18

094 Maligne neoplasma van rectum, overgang van sigmoid in rectum, en anus			
Leeftijd	M + V	Mannen	Vrouwen
Totaal	730	416	314
Van 25 tot 29 jaar	1	0	1
Van 30 tot 34 jaar	1	1	0
Van 35 tot 39 jaar	1	0	1
Van 40 tot 44 jaar	10	6	4
Van 45 tot 49 jaar	14	4	10
Van 50 tot 54 jaar	21	14	7
Van 55 tot 59 jaar	33	24	9
Van 60 tot 64 jaar	68	46	22
Van 65 tot 69 jaar	102	70	32
Van 70 tot 74 jaar	109	63	46
Van 75 tot 79 jaar	81	51	30
Van 80 tot 84 jaar	130	62	68
Van 85 tot 89 jaar	105	49	56
Van 90 tot 94 jaar	40	21	19
Van 95 tot 99 jaar	14	5	9

095 Maligne neoplasma van de lever, als primaire tumor gespecificeerd			
Leeftijd	M + V	Mannen	Vrouwen
Totaal	404	251	153
Van 15 tot 19 jaar	1	1	0
Van 30 tot 34 jaar	1	0	1
Van 35 tot 39 jaar	5	3	2
Van 40 tot 44 jaar	5	3	2
Van 45 tot 49 jaar	9	7	2
Van 50 tot 54 jaar	9	8	1
Van 55 tot 59 jaar	24	20	4
Van 60 tot 64 jaar	39	27	12
Van 65 tot 69 jaar	61	44	17
Van 70 tot 74 jaar	90	58	32
Van 75 tot 79 jaar	50	26	24
Van 80 tot 84 jaar	65	35	30
Van 85 tot 89 jaar	33	17	16
Van 90 tot 94 jaar	10	2	8
Van 95 tot 99 jaar	2	0	2

096 Maligne neoplasma van het pancreas			
Leeftijd	M + V	Mannen	Vrouwen
Totaal	1.219	601	618
4 jaar	1	0	1
Van 20 tot 24 jaar	1	0	1
Van 25 tot 29 jaar	1	1	0
Van 30 tot 34 jaar	3	3	0
Van 35 tot 39 jaar	5	5	0
Van 40 tot 44 jaar	12	7	5
Van 45 tot 49 jaar	31	22	9
Van 50 tot 54 jaar	43	29	14
Van 55 tot 59 jaar	73	39	34
Van 60 tot 64 jaar	113	68	45
Van 65 tot 69 jaar	148	79	69
Van 70 tot 74 jaar	218	119	99
Van 75 tot 79 jaar	182	85	97
Van 80 tot 84 jaar	220	94	126
Van 85 tot 89 jaar	107	35	72
Van 90 tot 94 jaar	50	12	38
Van 95 tot 99 jaar	11	3	8

Overlijdens naar geslacht en leeftijdsgroep volgens de basislijst van de W.G.O. 9de herziening 1975 - vervolg

099 Rest van de 09				100 Maligne neoplasma van de larynx			
Leeftijd	M + V	Mannen	Vrouwen	Leeftijd	M + V	Mannen	Vrouwen
Totaal	952	387	565	Totaal	348	307	41
Van 20 tot 24 jaar	1	1	0	Van 35 tot 39 jaar	3	3	0
Van 35 tot 39 jaar	4	2	2	Van 40 tot 44 jaar	14	10	4
Van 40 tot 44 jaar	9	4	5	Van 45 tot 49 jaar	28	25	3
Van 45 tot 49 jaar	16	13	3	Van 50 tot 54 jaar	30	26	4
Van 50 tot 54 jaar	24	15	9	Van 55 tot 59 jaar	40	40	0
Van 55 tot 59 jaar	42	29	13	Van 60 tot 64 jaar	50	41	9
Van 60 tot 64 jaar	72	41	31	Van 65 tot 69 jaar	61	56	5
Van 65 tot 69 jaar	120	52	68	Van 70 tot 74 jaar	52	48	4
Van 70 tot 74 jaar	148	67	81	Van 75 tot 79 jaar	29	26	3
Van 75 tot 79 jaar	124	55	69	Van 80 tot 84 jaar	22	18	4
Van 80 tot 84 jaar	154	53	101	Van 85 tot 89 jaar	16	12	4
Van 85 tot 89 jaar	158	41	117	Van 90 tot 94 jaar	2	1	1
Van 90 tot 94 jaar	69	13	56	Van 95 tot 99 jaar	1	1	0
Van 95 tot 99 jaar	10	1	9				
100 jaar en meer	1	0	1				

10 Maligne neoplasmata van de tractus respiratorius en de intrathoracale organen				101 Maligne neoplasma van trachea, bronchus en long			
Leeftijd	M + V	Mannen	Vrouwen	Leeftijd	M + V	Mannen	Vrouwen
Totaal	7.344	6.276	1.068	Totaal	6.777	5.802	975
Van 20 tot 24 jaar	2	2	0	Van 25 tot 29 jaar	2	1	1
Van 25 tot 29 jaar	2	1	1	Van 30 tot 34 jaar	7	3	4
Van 30 tot 34 jaar	11	7	4	Van 35 tot 39 jaar	40	26	14
Van 35 tot 39 jaar	45	30	15	Van 40 tot 44 jaar	88	65	23
Van 40 tot 44 jaar	104	77	27	Van 45 tot 49 jaar	201	156	45
Van 45 tot 49 jaar	243	192	51	Van 50 tot 54 jaar	279	233	46
Van 50 tot 54 jaar	323	269	54	Van 55 tot 59 jaar	597	509	88
Van 55 tot 59 jaar	659	570	89	Van 60 tot 64 jaar	931	806	125
Van 60 tot 64 jaar	1.014	872	142	Van 65 tot 69 jaar	1.278	1.117	161
Van 65 tot 69 jaar	1.376	1.205	171	Van 70 tot 74 jaar	1.345	1.169	176
Van 70 tot 74 jaar	1.425	1.234	191	Van 75 tot 79 jaar	847	747	100
Van 75 tot 79 jaar	898	792	106	Van 80 tot 84 jaar	750	637	113
Van 80 tot 84 jaar	794	669	125	Van 85 tot 89 jaar	311	261	50
Van 85 tot 89 jaar	340	279	61	Van 90 tot 94 jaar	81	59	22
Van 90 tot 94 jaar	86	63	23	Van 95 tot 99 jaar	18	12	6
Van 95 tot 99 jaar	20	13	7	100 jaar en meer	2	1	1
100 jaar en meer	2	1	1				

**Overlijdens naar geslacht en leeftijdsgroep volgens de basislijst van de W.G.O.
9de herziening 1975 - vervolg**

109 Rest van de 10			
Leeftijd	M + V	Mannen	Vrouwen
Totaal	219	167	52
Van 20 tot 24 jaar	2	2	0
Van 30 tot 34 jaar	4	4	0
Van 35 tot 39 jaar	2	1	1
Van 40 tot 44 jaar	2	2	0
Van 45 tot 49 jaar	14	11	3
Van 50 tot 54 jaar	14	10	4
Van 55 tot 59 jaar	22	21	1
Van 60 tot 64 jaar	33	25	8
Van 65 tot 69 jaar	37	32	5
Van 70 tot 74 jaar	28	17	11
Van 75 tot 79 jaar	22	19	3
Van 80 tot 84 jaar	22	14	8
Van 85 tot 89 jaar	13	6	7
Van 90 tot 94 jaar	3	3	0
Van 95 tot 99 jaar	1	0	1

11 Maligne neoplasmata van bot, bindweefsel, huid en mamma

Leeftijd	M + V	Mannen	Vrouwen
Totaal	3.023	234	2.789
Van 5 tot 9 jaar	1	1	0
Van 10 tot 14 jaar	2	0	2
Van 15 tot 19 jaar	3	2	1
Van 20 tot 24 jaar	7	2	5
Van 25 tot 29 jaar	7	1	6
Van 30 tot 34 jaar	25	3	22
Van 35 tot 39 jaar	57	7	50
Van 40 tot 44 jaar	128	10	118
Van 45 tot 49 jaar	168	12	156
Van 50 tot 54 jaar	213	20	193
Van 55 tot 59 jaar	258	20	238
Van 60 tot 64 jaar	353	31	322
Van 65 tot 69 jaar	371	32	339
Van 70 tot 74 jaar	415	40	375
Van 75 tot 79 jaar	294	19	275
Van 80 tot 84 jaar	324	13	311
Van 85 tot 89 jaar	260	17	243
Van 90 tot 94 jaar	117	4	113
Van 95 tot 99 jaar	17	0	17
100 jaar en meer	3	0	3

110 Maligne neoplasma van bot en gewrichtskraakbeen			
Leeftijd	M + V	Mannen	Vrouwen
Totaal	94	56	38
Van 10 tot 14 jaar	1	0	1
Van 15 tot 19 jaar	3	2	1
Van 20 tot 24 jaar	2	1	1
Van 25 tot 29 jaar	1	1	0
Van 35 tot 39 jaar	3	2	1
Van 40 tot 44 jaar	3	2	1
Van 45 tot 49 jaar	3	1	2
Van 50 tot 54 jaar	7	7	0
Van 55 tot 59 jaar	2	1	1
Van 60 tot 64 jaar	15	13	2
Van 65 tot 69 jaar	5	4	1
Van 70 tot 74 jaar	17	12	5
Van 75 tot 79 jaar	6	4	2
Van 80 tot 84 jaar	12	1	11
Van 85 tot 89 jaar	10	3	7
Van 90 tot 94 jaar	3	2	1
Van 95 tot 99 jaar	1	0	1

111 Maligne melanomen van de huid

Leeftijd	M + V	Mannen	Vrouwen
Totaal	186	82	104
Van 20 tot 24 jaar	1	0	1
Van 25 tot 29 jaar	1	0	1
Van 30 tot 34 jaar	2	0	2
Van 35 tot 39 jaar	5	3	2
Van 40 tot 44 jaar	5	4	1
Van 45 tot 49 jaar	20	8	12
Van 50 tot 54 jaar	10	6	4
Van 55 tot 59 jaar	15	10	5
Van 60 tot 64 jaar	24	10	14
Van 65 tot 69 jaar	24	13	11
Van 70 tot 74 jaar	29	10	19
Van 75 tot 79 jaar	13	7	6
Van 80 tot 84 jaar	23	5	18
Van 85 tot 89 jaar	13	6	7
Van 95 tot 99 jaar	1	0	1

Overlijdens naar geslacht en leeftijdsgroep volgens de basislijst van de W.G.O. 9de herziening 1975 - vervolg

112 Overige maligne neoplasmata van de huid			
Leeftijd	M + V	Mannen	Vrouwen
Totaal	57	28	29
Van 40 tot 44 jaar	1	1	0
Van 45 tot 49 jaar	1	1	0
Van 50 tot 54 jaar	1	1	0
Van 55 tot 59 jaar	4	2	2
Van 60 tot 64 jaar	6	4	2
Van 65 tot 69 jaar	4	1	3
Van 70 tot 74 jaar	9	8	1
Van 75 tot 79 jaar	5	3	2
Van 80 tot 84 jaar	5	3	2
Van 85 tot 89 jaar	12	3	9
Van 90 tot 94 jaar	8	1	7
Van 95 tot 99 jaar	1	0	1

113 Maligne neoplasma van de vrouwelijke mamma			
Leeftijd	M + V	Mannen	Vrouwen
Totaal	2.565	0	2.565
Van 20 tot 24 jaar	2	0	2
Van 25 tot 29 jaar	4	0	4
Van 30 tot 34 jaar	19	0	19
Van 35 tot 39 jaar	47	0	47
Van 40 tot 44 jaar	115	0	115
Van 45 tot 49 jaar	141	0	141
Van 50 tot 54 jaar	182	0	182
Van 55 tot 59 jaar	230	0	230
Van 60 tot 64 jaar	296	0	296
Van 65 tot 69 jaar	319	0	319
Van 70 tot 74 jaar	342	0	342
Van 75 tot 79 jaar	258	0	258
Van 80 tot 84 jaar	275	0	275
Van 85 tot 89 jaar	216	0	216
Van 90 tot 94 jaar	102	0	102
Van 95 tot 99 jaar	14	0	14
100 jaar en meer	3	0	3

119 Rest van de 11			
Leeftijd	M + V	Mannen	Vrouwen
Totaal	121	68	53
Van 5 tot 9 jaar	1	1	0
Van 10 tot 14 jaar	1	0	1
Van 20 tot 24 jaar	2	1	1
Van 25 tot 29 jaar	1	0	1
Van 30 tot 34 jaar	4	3	1
Van 35 tot 39 jaar	2	2	0
Van 40 tot 44 jaar	4	3	1
Van 45 tot 49 jaar	3	2	1
Van 50 tot 54 jaar	13	6	7
Van 55 tot 59 jaar	7	7	0
Van 60 tot 64 jaar	12	4	8
Van 65 tot 69 jaar	19	14	5
Van 70 tot 74 jaar	18	10	8
Van 75 tot 79 jaar	12	5	7
Van 80 tot 84 jaar	9	4	5
Van 85 tot 89 jaar	9	5	4
Van 90 tot 94 jaar	4	1	3

12 Maligne neoplasmata van de tractus urogenitalis			
Leeftijd	M + V	Mannen	Vrouwen
Totaal	4.972	2.930	2.042
2 jaar	1	0	1
Van 5 tot 9 jaar	1	0	1
Van 15 tot 19 jaar	1	1	0
Van 20 tot 24 jaar	3	1	2
Van 25 tot 29 jaar	10	4	6
Van 30 tot 34 jaar	11	1	10
Van 35 tot 39 jaar	27	6	21
Van 40 tot 44 jaar	52	9	43
Van 45 tot 49 jaar	79	19	60
Van 50 tot 54 jaar	108	28	80
Van 55 tot 59 jaar	214	89	125
Van 60 tot 64 jaar	406	211	195
Van 65 tot 69 jaar	572	330	242
Van 70 tot 74 jaar	881	538	343
Van 75 tot 79 jaar	702	464	238
Van 80 tot 84 jaar	945	646	299
Van 85 tot 89 jaar	644	393	251
Van 90 tot 94 jaar	274	164	110
Van 95 tot 99 jaar	39	26	13
100 jaar en meer	1	0	1
Van 28 dagen tot mir	1	0	1

Overlijdens naar geslacht en leeftijdsgroep volgens de basislijst van de W.G.O. 9de herziening 1975 - vervolg

120 Maligne neoplasma van de cervix uteri				123 Maligne neoplasma van ovarium en overige uterusadnexa			
Leeftijd	M + V	Mannen	Vrouwen	Leeftijd	M + V	Mannen	Vrouwen
Totaal	205	0	205	Totaal	778	0	778
Van 25 tot 29 jaar	3	0	3	2 jaar	1	0	1
Van 30 tot 34 jaar	2	0	2	Van 25 tot 29 jaar	2	0	2
Van 35 tot 39 jaar	6	0	6	Van 30 tot 34 jaar	8	0	8
Van 40 tot 44 jaar	16	0	16	Van 35 tot 39 jaar	6	0	6
Van 45 tot 49 jaar	14	0	14	Van 40 tot 44 jaar	16	0	16
Van 50 tot 54 jaar	18	0	18	Van 45 tot 49 jaar	26	0	26
Van 55 tot 59 jaar	18	0	18	Van 50 tot 54 jaar	39	0	39
Van 60 tot 64 jaar	16	0	16	Van 55 tot 59 jaar	64	0	64
Van 65 tot 69 jaar	19	0	19	Van 60 tot 64 jaar	95	0	95
Van 70 tot 74 jaar	33	0	33	Van 65 tot 69 jaar	109	0	109
Van 75 tot 79 jaar	19	0	19	Van 70 tot 74 jaar	138	0	138
Van 80 tot 84 jaar	20	0	20	Van 75 tot 79 jaar	84	0	84
Van 85 tot 89 jaar	14	0	14	Van 80 tot 84 jaar	99	0	99
Van 90 tot 94 jaar	7	0	7	Van 85 tot 89 jaar	62	0	62
				Van 90 tot 94 jaar	24	0	24
				Van 95 tot 99 jaar	4	0	4
				100 jaar en meer	1	0	1

121 Maligne neoplasma van de placenta			
Leeftijd	M + V	Mannen	Vrouwen
Totaal	1	0	1
Van 40 tot 44 jaar	1	0	1

122 Maligne neoplasma van de uterus			
Leeftijd	M + V	Mannen	Vrouwen
Totaal	354	0	354
Van 25 tot 29 jaar	1	0	1
Van 35 tot 39 jaar	5	0	5
Van 40 tot 44 jaar	3	0	3
Van 45 tot 49 jaar	7	0	7
Van 50 tot 54 jaar	11	0	11
Van 55 tot 59 jaar	18	0	18
Van 60 tot 64 jaar	42	0	42
Van 65 tot 69 jaar	40	0	40
Van 70 tot 74 jaar	64	0	64
Van 75 tot 79 jaar	40	0	40
Van 80 tot 84 jaar	49	0	49
Van 85 tot 89 jaar	50	0	50
Van 90 tot 94 jaar	22	0	22
Van 95 tot 99 jaar	2	0	2

124 Maligne neoplasma van de prostaat		
Leeftijd	M + V	Mannen
Totaal	1.846	1.846
Van 20 tot 24 jaar	1	1
Van 40 tot 44 jaar	2	2
Van 45 tot 49 jaar	2	2
Van 50 tot 54 jaar	10	10
Van 55 tot 59 jaar	27	27
Van 60 tot 64 jaar	97	97
Van 65 tot 69 jaar	162	162
Van 70 tot 74 jaar	334	334
Van 75 tot 79 jaar	311	311
Van 80 tot 84 jaar	457	457
Van 85 tot 89 jaar	292	292
Van 90 tot 94 jaar	128	128
Van 95 tot 99 jaar	23	23

125 Maligne neoplasma van de testis		
Leeftijd	M + V	Mannen
Totaal	14	14
Van 15 tot 19 jaar	1	1
Van 25 tot 29 jaar	3	3
Van 35 tot 39 jaar	2	2
Van 40 tot 44 jaar	1	1
Van 45 tot 49 jaar	2	2
Van 55 tot 59 jaar	1	1
Van 60 tot 64 jaar	1	1
Van 70 tot 74 jaar	1	1
Van 80 tot 84 jaar	1	1
Van 85 tot 89 jaar	1	1

**Overlijdens naar geslacht en leeftijdsgroep volgens de basislijst van de W.G.O.
9de herziening 1975 - vervolg**

126 Maligne neoplasma van de urineblaas				13 Maligne neoplasmata van overige en niet gespecificeerde lokalisaties			
Leeftijd	M + V	Mannen	Vrouwen	Leeftijd	M + V	Mannen	Vrouwen
Totaal	965	682	283	Totaal	2.676	1.369	1.307
Van 25 tot 29 jaar	1	1	0	1 jaar	2	2	0
Van 35 tot 39 jaar	1	0	1	2 jaar	2	1	1
Van 40 tot 44 jaar	5	4	1	3 jaar	1	1	0
Van 45 tot 49 jaar	6	4	2	4 jaar	2	1	1
Van 50 tot 54 jaar	11	7	4	Van 5 tot 9 jaar	9	2	7
Van 55 tot 59 jaar	30	25	5	Van 10 tot 14 jaar	7	4	3
Van 60 tot 64 jaar	77	60	17	Van 15 tot 19 jaar	5	0	5
Van 65 tot 69 jaar	115	95	20	Van 20 tot 24 jaar	9	5	4
Van 70 tot 74 jaar	179	139	40	Van 25 tot 29 jaar	11	5	6
Van 75 tot 79 jaar	154	105	49	Van 30 tot 34 jaar	27	14	13
Van 80 tot 84 jaar	201	137	64	Van 35 tot 39 jaar	39	21	18
Van 85 tot 89 jaar	131	79	52	Van 40 tot 44 jaar	51	33	18
Van 90 tot 94 jaar	50	24	26	Van 45 tot 49 jaar	86	62	24
Van 95 tot 99 jaar	4	2	2	Van 50 tot 54 jaar	103	73	30
				Van 55 tot 59 jaar	176	109	67
				Van 60 tot 64 jaar	261	158	103
				Van 65 tot 69 jaar	405	243	162
				Van 70 tot 74 jaar	409	222	187
				Van 75 tot 79 jaar	305	143	162
				Van 80 tot 84 jaar	367	148	219
				Van 85 tot 89 jaar	252	96	156
				Van 90 tot 94 jaar	117	20	97
				Van 95 tot 99 jaar	21	3	18
				100 jaar en meer	5	0	5
				Van 28 dagen tot mir	4	3	1

129 Rest van de 12			
Leeftijd	M + V	Mannen	Vrouwen
Totaal	809	388	421
Van 5 tot 9 jaar	1	0	1
Van 20 tot 24 jaar	2	0	2
Van 30 tot 34 jaar	1	1	0
Van 35 tot 39 jaar	7	4	3
Van 40 tot 44 jaar	8	2	6
Van 45 tot 49 jaar	22	11	11
Van 50 tot 54 jaar	19	11	8
Van 55 tot 59 jaar	56	36	20
Van 60 tot 64 jaar	78	53	25
Van 65 tot 69 jaar	127	73	54
Van 70 tot 74 jaar	132	64	68
Van 75 tot 79 jaar	94	48	46
Van 80 tot 84 jaar	118	51	67
Van 85 tot 89 jaar	94	21	73
Van 90 tot 94 jaar	43	12	31
Van 95 tot 99 jaar	6	1	5
Van 28 dagen tot mir	1	0	1

Overlijdens naar geslacht en leeftijdsgroep volgens de basislijst van de W.G.O. 9de herziening 1975 - vervolg

130 Maligne neoplasma van de hersenen				14 Maligne neoplasmata van lymfatisch en bloedvormend weefsel			
Leeftijd	M + V	Mannen	Vrouwen	Leeftijd	M + V	Mannen	Vrouwen
Totaal	826	441	385	Totaal	2.058	1.069	989
1 jaar	2	2	0	Minder dan 1 dag	1	0	1
2 jaar	2	1	1	2 jaar	4	3	1
3 jaar	1	1	0	3 jaar	3	1	2
4 jaar	2	1	1	4 jaar	2	2	0
Van 5 tot 9 jaar	7	2	5	Van 5 tot 9 jaar	2	1	1
Van 10 tot 14 jaar	4	2	2	Van 10 tot 14 jaar	7	5	2
Van 15 tot 19 jaar	3	0	3	Van 15 tot 19 jaar	10	5	5
Van 20 tot 24 jaar	5	4	1	Van 20 tot 24 jaar	10	6	4
Van 25 tot 29 jaar	8	3	5	Van 25 tot 29 jaar	18	11	7
Van 30 tot 34 jaar	18	10	8	Van 30 tot 34 jaar	21	13	8
Van 35 tot 39 jaar	22	16	6	Van 35 tot 39 jaar	33	25	8
Van 40 tot 44 jaar	27	16	11	Van 40 tot 44 jaar	29	16	13
Van 45 tot 49 jaar	43	33	10	Van 45 tot 49 jaar	56	31	25
Van 50 tot 54 jaar	43	29	14	Van 50 tot 54 jaar	65	42	23
Van 55 tot 59 jaar	70	43	27	Van 55 tot 59 jaar	114	61	53
Van 60 tot 64 jaar	101	54	47	Van 60 tot 64 jaar	176	92	84
Van 65 tot 69 jaar	143	84	59	Van 65 tot 69 jaar	292	183	109
Van 70 tot 74 jaar	129	69	60	Van 70 tot 74 jaar	310	170	140
Van 75 tot 79 jaar	78	34	44	Van 75 tot 79 jaar	259	138	121
Van 80 tot 84 jaar	64	21	43	Van 80 tot 84 jaar	316	132	184
Van 85 tot 89 jaar	37	12	25	Van 85 tot 89 jaar	234	96	138
Van 90 tot 94 jaar	11	2	9	Van 90 tot 94 jaar	83	31	52
Van 95 tot 99 jaar	2	0	2	Van 95 tot 99 jaar	12	5	7
100 jaar en meer	1	0	1	100 jaar en meer	1	0	1
Van 28 dagen tot mir	3	2	1				

139 Rest van de 13				140 Ziekte van Hodgkin			
Leeftijd	M + V	Mannen	Vrouwen	Leeftijd	M + V	Mannen	Vrouwen
Totaal	1.850	928	922	Totaal	55	31	24
Van 5 tot 9 jaar	2	0	2	Van 20 tot 24 jaar	2	1	1
Van 10 tot 14 jaar	3	2	1	Van 25 tot 29 jaar	5	4	1
Van 15 tot 19 jaar	2	0	2	Van 30 tot 34 jaar	2	1	1
Van 20 tot 24 jaar	4	1	3	Van 35 tot 39 jaar	3	3	0
Van 25 tot 29 jaar	3	2	1	Van 40 tot 44 jaar	2	1	1
Van 30 tot 34 jaar	9	4	5	Van 45 tot 49 jaar	5	3	2
Van 35 tot 39 jaar	17	5	12	Van 50 tot 54 jaar	4	1	3
Van 40 tot 44 jaar	24	17	7	Van 55 tot 59 jaar	2	1	1
Van 45 tot 49 jaar	43	29	14	Van 60 tot 64 jaar	8	4	4
Van 50 tot 54 jaar	60	44	16	Van 65 tot 69 jaar	4	3	1
Van 55 tot 59 jaar	106	66	40	Van 70 tot 74 jaar	1	1	0
Van 60 tot 64 jaar	160	104	56	Van 75 tot 79 jaar	10	6	4
Van 65 tot 69 jaar	262	159	103	Van 80 tot 84 jaar	4	1	3
Van 70 tot 74 jaar	280	153	127	Van 85 tot 89 jaar	3	1	2
Van 75 tot 79 jaar	227	109	118				
Van 80 tot 84 jaar	303	127	176				
Van 85 tot 89 jaar	215	84	131				
Van 90 tot 94 jaar	106	18	88				
Van 95 tot 99 jaar	19	3	16				
100 jaar en meer	4	0	4				
Van 28 dagen tot mir	1	1	0				

**Overlijdens naar geslacht en leeftijdsgroep volgens de basislijst van de W.G.O.
9de herziening 1975 - vervolg**

141 Leukemie				15 Benigne neoplasmata			
Leeftijd	M + V	Mannen	Vrouwen	Leeftijd	M + V	Mannen	Vrouwen
Totaal	900	485	415	Totaal	62	25	37
Minder dan 1 dag	1	0	1	Van 30 tot 34 jaar	1	1	0
2 jaar	3	2	1	Van 40 tot 44 jaar	1	0	1
3 jaar	2	1	1	Van 45 tot 49 jaar	1	0	1
4 jaar	2	2	0	Van 50 tot 54 jaar	1	0	1
Van 10 tot 14 jaar	5	3	2	Van 55 tot 59 jaar	4	1	3
Van 15 tot 19 jaar	7	5	2	Van 60 tot 64 jaar	4	2	2
Van 20 tot 24 jaar	7	4	3	Van 65 tot 69 jaar	7	4	3
Van 25 tot 29 jaar	7	4	3	Van 70 tot 74 jaar	11	7	4
Van 30 tot 34 jaar	12	6	6	Van 75 tot 79 jaar	12	4	8
Van 35 tot 39 jaar	18	12	6	Van 80 tot 84 jaar	8	2	6
Van 40 tot 44 jaar	19	9	10	Van 85 tot 89 jaar	6	1	5
Van 45 tot 49 jaar	25	14	11	Van 90 tot 94 jaar	5	2	3
Van 50 tot 54 jaar	28	18	10	Van 28 dagen tot mir	1	1	0
Van 55 tot 59 jaar	47	24	23				
Van 60 tot 64 jaar	56	30	26	155 Benigne neoplasma van het centrale zenuwstelsel			
Van 65 tot 69 jaar	109	73	36	Leeftijd	M + V	Mannen	Vrouwen
Van 70 tot 74 jaar	134	80	54	Totaal	50	19	31
Van 75 tot 79 jaar	107	60	47	Van 30 tot 34 jaar	1	1	0
Van 80 tot 84 jaar	133	62	71	Van 40 tot 44 jaar	1	0	1
Van 85 tot 89 jaar	123	55	68	Van 45 tot 49 jaar	1	0	1
Van 90 tot 94 jaar	49	19	30	Van 55 tot 59 jaar	3	0	3
Van 95 tot 99 jaar	5	2	3	Van 60 tot 64 jaar	4	2	2
100 jaar en meer	1	0	1	Van 65 tot 69 jaar	5	3	2
				Van 70 tot 74 jaar	10	6	4
				Van 75 tot 79 jaar	10	3	7
				Van 80 tot 84 jaar	7	2	5
				Van 85 tot 89 jaar	4	0	4
				Van 90 tot 94 jaar	3	1	2
				Van 28 dagen tot mir	1	1	0
149 Rest van de 14				159 Rest van de 15			
Leeftijd	M + V	Mannen	Vrouwen	Leeftijd	M + V	Mannen	Vrouwen
Totaal	1.103	553	550	Totaal	12	6	6
2 jaar	1	1	0	Van 50 tot 54 jaar	1	0	1
3 jaar	1	0	1	Van 55 tot 59 jaar	1	1	0
Van 5 tot 9 jaar	2	1	1	Van 65 tot 69 jaar	2	1	1
Van 10 tot 14 jaar	2	2	0	Van 70 tot 74 jaar	1	1	0
Van 15 tot 19 jaar	3	0	3	Van 75 tot 79 jaar	2	1	1
Van 20 tot 24 jaar	1	1	0	Van 80 tot 84 jaar	1	0	1
Van 25 tot 29 jaar	6	3	3	Van 85 tot 89 jaar	2	1	1
Van 30 tot 34 jaar	7	6	1	Van 90 tot 94 jaar	2	1	1
Van 35 tot 39 jaar	12	10	2				
Van 40 tot 44 jaar	8	6	2				
Van 45 tot 49 jaar	26	14	12				
Van 50 tot 54 jaar	33	23	10				
Van 55 tot 59 jaar	65	36	29				
Van 60 tot 64 jaar	112	58	54				
Van 65 tot 69 jaar	179	107	72				
Van 70 tot 74 jaar	175	89	86				
Van 75 tot 79 jaar	142	72	70				
Van 80 tot 84 jaar	179	69	110				
Van 85 tot 89 jaar	108	40	68				
Van 90 tot 94 jaar	34	12	22				
Van 95 tot 99 jaar	7	3	4				

Overlijdens naar geslacht en leeftijdsgroep volgens de basislijst van de W.G.O. 9de herziening 1975 - vervolg

17 Neoplasmata met onzeker gedrag				180 Aandoeningen van de glandula thyreoidea			
Leeftijd	M + V	Mannen	Vrouwen	Leeftijd	M + V	Mannen	Vrouwen
Totaal	100	44	56	Totaal	90	14	76
Van 25 tot 29 jaar	2	1	1	Van 40 tot 44 jaar	1	0	1
Van 30 tot 34 jaar	1	0	1	Van 45 tot 49 jaar	1	0	1
Van 35 tot 39 jaar	1	0	1	Van 50 tot 54 jaar	1	0	1
Van 40 tot 44 jaar	1	1	0	Van 60 tot 64 jaar	2	0	2
Van 50 tot 54 jaar	2	2	0	Van 65 tot 69 jaar	2	1	1
Van 55 tot 59 jaar	4	2	2	Van 70 tot 74 jaar	13	3	10
Van 60 tot 64 jaar	5	3	2	Van 75 tot 79 jaar	14	3	11
Van 65 tot 69 jaar	6	4	2	Van 80 tot 84 jaar	20	5	15
Van 70 tot 74 jaar	8	5	3	Van 85 tot 89 jaar	22	2	20
Van 75 tot 79 jaar	13	6	7	Van 90 tot 94 jaar	9	0	9
Van 80 tot 84 jaar	20	8	12	Van 95 tot 99 jaar	4	0	4
Van 85 tot 89 jaar	16	5	11	100 jaar en meer	1	0	1
Van 90 tot 94 jaar	16	5	11				
Van 95 tot 99 jaar	5	2	3				

18 Endocrine, voedings- en stofwisselingsziekten en immuuniteitsstoornissen				181 Diabetes mellitus			
Leeftijd	M + V	Mannen	Vrouwen	Leeftijd	M + V	Mannen	Vrouwen
Totaal	2.281	797	1.484	Totaal	1.655	593	1.062
Minder dan 1 dag	1	0	1	Van 10 tot 14 jaar	1	1	0
1 jaar	3	1	2	Van 20 tot 24 jaar	1	1	0
2 jaar	3	1	2	Van 30 tot 34 jaar	2	2	0
3 jaar	1	0	1	Van 35 tot 39 jaar	7	3	4
4 jaar	1	1	0	Van 40 tot 44 jaar	12	8	4
Van 5 tot 9 jaar	3	1	2	Van 45 tot 49 jaar	30	26	4
Van 10 tot 14 jaar	5	2	3	Van 50 tot 54 jaar	27	18	9
Van 15 tot 19 jaar	1	1	0	Van 55 tot 59 jaar	40	25	15
Van 20 tot 24 jaar	6	4	2	Van 60 tot 64 jaar	88	47	41
Van 25 tot 29 jaar	2	2	0	Van 65 tot 69 jaar	171	75	96
Van 30 tot 34 jaar	7	5	2	Van 70 tot 74 jaar	220	96	124
Van 35 tot 39 jaar	12	6	6	Van 75 tot 79 jaar	239	87	152
Van 40 tot 44 jaar	23	16	7	Van 80 tot 84 jaar	332	100	232
Van 45 tot 49 jaar	37	29	8	Van 85 tot 89 jaar	316	74	242
Van 50 tot 54 jaar	37	22	15	Van 90 tot 94 jaar	146	27	119
Van 55 tot 59 jaar	54	34	20	Van 95 tot 99 jaar	19	3	16
Van 60 tot 64 jaar	111	61	50	100 jaar en meer	4	0	4
Van 65 tot 69 jaar	201	91	110				
Van 70 tot 74 jaar	272	116	156				
Van 75 tot 79 jaar	294	103	191				
Van 80 tot 84 jaar	441	139	302				
Van 85 tot 89 jaar	451	104	347				
Van 90 tot 94 jaar	234	44	190				
Van 95 tot 99 jaar	60	10	50				
100 jaar en meer	10	1	9				
Van 28 dagen tot mir	9	3	6				
Van 1 tot 6 dagen	2	0	2				

182 Hyperlipoproteïnemie			
Leeftijd	M + V	Mannen	Vrouwen
Totaal	2	1	1
Van 60 tot 64 jaar	1	0	1
Van 65 tot 69 jaar	1	1	0

Overlijdens naar geslacht en leeftijdsgroep volgens de basislijst van de W.G.O. 9de herziening 1975 - vervolg

183 Obesitas			
Leeftijd	M + V	Mannen	Vrouwen
Totaal	14	5	9
Van 35 tot 39 jaar	2	1	1
Van 40 tot 44 jaar	2	1	1
Van 45 tot 49 jaar	1	1	0
Van 50 tot 54 jaar	1	0	1
Van 55 tot 59 jaar	3	1	2
Van 60 tot 64 jaar	1	1	0
Van 65 tot 69 jaar	2	0	2
Van 85 tot 89 jaar	2	0	2

189 Rest van de 18			
Leeftijd	M + V	Mannen	Vrouwen
Totaal	520	184	336
Minder dan 1 dag	1	0	1
1 jaar	3	1	2
2 jaar	3	1	2
3 jaar	1	0	1
4 jaar	1	1	0
Van 5 tot 9 jaar	3	1	2
Van 10 tot 14 jaar	4	1	3
Van 15 tot 19 jaar	1	1	0
Van 20 tot 24 jaar	5	3	2
Van 25 tot 29 jaar	2	2	0
Van 30 tot 34 jaar	5	3	2
Van 35 tot 39 jaar	3	2	1
Van 40 tot 44 jaar	8	7	1
Van 45 tot 49 jaar	5	2	3
Van 50 tot 54 jaar	8	4	4
Van 55 tot 59 jaar	11	8	3
Van 60 tot 64 jaar	19	13	6
Van 65 tot 69 jaar	25	14	11
Van 70 tot 74 jaar	39	17	22
Van 75 tot 79 jaar	41	13	28
Van 80 tot 84 jaar	89	34	55
Van 85 tot 89 jaar	111	28	83
Van 90 tot 94 jaar	79	17	62
Van 95 tot 99 jaar	37	7	30
100 jaar en meer	5	1	4
Van 28 dagen tot mir	9	3	6
Van 1 tot 6 dagen	2	0	2

19 Voedingsdeficienties			
Leeftijd	M + V	Mannen	Vrouwen
Totaal	50	25	25
Van 40 tot 44 jaar	1	1	0
Van 50 tot 54 jaar	2	1	1
Van 55 tot 59 jaar	2	1	1
Van 60 tot 64 jaar	3	2	1
Van 65 tot 69 jaar	4	4	0
Van 70 tot 74 jaar	1	1	0
Van 75 tot 79 jaar	4	2	2
Van 80 tot 84 jaar	8	7	1
Van 85 tot 89 jaar	13	3	10
Van 90 tot 94 jaar	6	1	5
Van 95 tot 99 jaar	5	1	4
Van 28 dagen tot mir	1	1	0

191 Ondervoedingsmarasmus			
Leeftijd	M + V	Mannen	Vrouwen
Totaal	2	1	1
Van 65 tot 69 jaar	1	1	0
Van 85 tot 89 jaar	1	0	1

192 Andere proteïne-malnutritie			
Leeftijd	M + V	Mannen	Vrouwen
Totaal	43	21	22
Van 40 tot 44 jaar	1	1	0
Van 50 tot 54 jaar	2	1	1
Van 55 tot 59 jaar	1	1	0
Van 65 tot 69 jaar	3	3	0
Van 70 tot 74 jaar	1	1	0
Van 75 tot 79 jaar	4	2	2
Van 80 tot 84 jaar	7	6	1
Van 85 tot 89 jaar	12	3	9
Van 90 tot 94 jaar	6	1	5
Van 95 tot 99 jaar	5	1	4
Van 28 dagen tot mir	1	1	0

193 Vitamine-deficientie			
Leeftijd	M + V	Mannen	Vrouwen
Totaal	5	3	2
Van 55 tot 59 jaar	1	0	1
Van 60 tot 64 jaar	3	2	1
Van 80 tot 84 jaar	1	1	0

Overlijdens naar geslacht en leeftijdsgroep volgens de basislijst van de W.G.O. 9de herziening 1975 - vervolg

210 Seniele en preseniele organische psychotische aandoeningen

Leeftijd	M + V	Mannen	Vrouwen
Totaal	1.724	580	1.144
Van 45 tot 49 jaar	1	0	1
Van 50 tot 54 jaar	1	1	0
Van 55 tot 59 jaar	3	2	1
Van 60 tot 64 jaar	19	12	7
Van 65 tot 69 jaar	43	23	20
Van 70 tot 74 jaar	112	59	53
Van 75 tot 79 jaar	179	74	105
Van 80 tot 84 jaar	469	162	307
Van 85 tot 89 jaar	513	165	348
Van 90 tot 94 jaar	317	71	246
Van 95 tot 99 jaar	64	11	53
100 jaar en meer	3	0	3

211 Schizifrene stoornissen

Leeftijd	M + V	Mannen	Vrouwen
Totaal	7	3	4
Van 55 tot 59 jaar	1	0	1
Van 60 tot 64 jaar	1	1	0
Van 70 tot 74 jaar	2	1	1
Van 75 tot 79 jaar	1	1	0
Van 85 tot 89 jaar	1	0	1
Van 90 tot 94 jaar	1	0	1

212 Affectieve psychosen

Leeftijd	M + V	Mannen	Vrouwen
Totaal	11	3	8
Van 30 tot 34 jaar	1	0	1
Van 35 tot 39 jaar	1	1	0
Van 45 tot 49 jaar	1	1	0
Van 65 tot 69 jaar	2	0	2
Van 70 tot 74 jaar	2	0	2
Van 75 tot 79 jaar	3	1	2
Van 80 tot 84 jaar	1	0	1

213 Andere psychosen

Leeftijd	M + V	Mannen	Vrouwen
Totaal	79	51	28
Van 30 tot 34 jaar	1	1	0
Van 35 tot 39 jaar	3	2	1
Van 40 tot 44 jaar	5	1	4
Van 45 tot 49 jaar	8	6	2
Van 50 tot 54 jaar	6	4	2
Van 55 tot 59 jaar	7	6	1
Van 60 tot 64 jaar	11	7	4
Van 65 tot 69 jaar	5	4	1
Van 70 tot 74 jaar	10	7	3
Van 75 tot 79 jaar	8	4	4
Van 80 tot 84 jaar	10	6	4
Van 85 tot 89 jaar	3	3	0
Van 90 tot 94 jaar	1	0	1
Van 95 tot 99 jaar	1	0	1

215 Alcoholverslavingssyndroom

Leeftijd	M + V	Mannen	Vrouwen
Totaal	138	102	36
Van 25 tot 29 jaar	4	4	0
Van 30 tot 34 jaar	3	2	1
Van 35 tot 39 jaar	8	5	3
Van 40 tot 44 jaar	17	14	3
Van 45 tot 49 jaar	13	12	1
Van 50 tot 54 jaar	25	22	3
Van 55 tot 59 jaar	22	13	9
Van 60 tot 64 jaar	16	9	7
Van 65 tot 69 jaar	15	11	4
Van 70 tot 74 jaar	10	8	2
Van 75 tot 79 jaar	1	0	1
Van 80 tot 84 jaar	2	1	1
Van 85 tot 89 jaar	2	1	1

216 Verslaving aan verdovende middelen

Leeftijd	M + V	Mannen	Vrouwen
Totaal	11	10	1
Van 20 tot 24 jaar	1	1	0
Van 25 tot 29 jaar	4	4	0
Van 30 tot 34 jaar	3	3	0
Van 35 tot 39 jaar	2	1	1
Van 40 tot 44 jaar	1	1	0

**Overlijdens naar geslacht en leeftijdsgroep volgens de basislijst van de W.G.O.
9de herziening 1975 - vervolg**

218 Zwakzinnigheid			
Leeftijd	M + V	Mannen	Vrouwen
Totaal	9	8	1
Van 15 tot 19 jaar	2	1	1
Van 20 tot 24 jaar	1	1	0
Van 25 tot 29 jaar	1	1	0
Van 40 tot 44 jaar	2	2	0
Van 45 tot 49 jaar	1	1	0
Van 65 tot 69 jaar	1	1	0
Van 70 tot 74 jaar	1	1	0

219 Rest van de 21			
Leeftijd	M + V	Mannen	Vrouwen
Totaal	75	33	42
Van 15 tot 19 jaar	3	2	1
Van 20 tot 24 jaar	2	2	0
Van 25 tot 29 jaar	1	1	0
Van 30 tot 34 jaar	6	2	4
Van 35 tot 39 jaar	1	1	0
Van 40 tot 44 jaar	4	2	2
Van 45 tot 49 jaar	10	5	5
Van 50 tot 54 jaar	2	2	0
Van 55 tot 59 jaar	9	5	4
Van 60 tot 64 jaar	2	1	1
Van 65 tot 69 jaar	4	1	3
Van 70 tot 74 jaar	7	2	5
Van 75 tot 79 jaar	7	2	5
Van 80 tot 84 jaar	8	2	6
Van 85 tot 89 jaar	5	2	3
Van 90 tot 94 jaar	3	1	2
Van 95 tot 99 jaar	1	0	1

22 Ziekten van het zenuwstelsel			
Leeftijd	M + V	Mannen	Vrouwen
Totaal	2.998	1.223	1.775
Minder dan 1 dag	1	1	0
1 jaar	9	4	5
2 jaar	3	2	1
3 jaar	2	1	1
4 jaar	4	3	1
Van 5 tot 9 jaar	11	4	7
Van 10 tot 14 jaar	8	6	2
Van 15 tot 19 jaar	16	11	5
Van 20 tot 24 jaar	13	6	7
Van 25 tot 29 jaar	9	7	2
Van 30 tot 34 jaar	16	14	2
Van 35 tot 39 jaar	29	17	12
Van 40 tot 44 jaar	39	19	20
Van 45 tot 49 jaar	43	20	23
Van 50 tot 54 jaar	40	24	16
Van 55 tot 59 jaar	75	40	35
Van 60 tot 64 jaar	134	82	52
Van 65 tot 69 jaar	206	116	90
Van 70 tot 74 jaar	402	209	193
Van 75 tot 79 jaar	380	169	211
Van 80 tot 84 jaar	665	226	439
Van 85 tot 89 jaar	575	172	403
Van 90 tot 94 jaar	235	54	181
Van 95 tot 99 jaar	63	8	55
100 jaar en meer	9	1	8
Van 7 tot 27 dagen	2	2	0
Van 28 dagen tot mir	9	5	4

220 Meningitis			
Leeftijd	M + V	Mannen	Vrouwen
Totaal	32	15	17
Van 15 tot 19 jaar	1	0	1
Van 40 tot 44 jaar	1	1	0
Van 55 tot 59 jaar	3	2	1
Van 60 tot 64 jaar	4	3	1
Van 65 tot 69 jaar	5	3	2
Van 70 tot 74 jaar	2	1	1
Van 75 tot 79 jaar	5	2	3
Van 80 tot 84 jaar	6	1	5
Van 85 tot 89 jaar	2	1	1
Van 90 tot 94 jaar	1	0	1
Van 28 dagen tot mir	2	1	1

Overlijdens naar geslacht en leeftijdsgroep volgens de basislijst van de W.G.O. 9de herziening 1975 - vervolg

221 Ziekte van Parkinson				223 Multipelle sclerose			
Leeftijd	M + V	Mannen	Vrouwen	Leeftijd	M + V	Mannen	Vrouwen
Totaal	551	269	282	Totaal	133	59	74
Van 45 tot 49 jaar	1	0	1	Van 30 tot 34 jaar	2	2	0
Van 50 tot 54 jaar	1	0	1	Van 35 tot 39 jaar	7	3	4
Van 55 tot 59 jaar	3	2	1	Van 40 tot 44 jaar	9	2	7
Van 60 tot 64 jaar	11	8	3	Van 45 tot 49 jaar	7	3	4
Van 65 tot 69 jaar	25	16	9	Van 50 tot 54 jaar	8	3	5
Van 70 tot 74 jaar	97	63	34	Van 55 tot 59 jaar	19	8	11
Van 75 tot 79 jaar	97	49	48	Van 60 tot 64 jaar	19	13	6
Van 80 tot 84 jaar	140	65	75	Van 65 tot 69 jaar	21	9	12
Van 85 tot 89 jaar	129	52	77	Van 70 tot 74 jaar	27	11	16
Van 90 tot 94 jaar	41	13	28	Van 75 tot 79 jaar	8	3	5
Van 95 tot 99 jaar	6	1	5	Van 80 tot 84 jaar	5	1	4
				Van 90 tot 94 jaar	1	1	0

222 Andere hereditaire en degeneratieve ziekten van het centrale zenuwstelsel				224 Infantiele cerebrale paralyse en overige paralytische syndromen			
Leeftijd	M + V	Mannen	Vrouwen	Leeftijd	M + V	Mannen	Vrouwen
Totaal	1.610	563	1.047	Totaal	56	23	33
1 jaar	4	3	1	1 jaar	1	0	1
3 jaar	1	1	0	3 jaar	1	0	1
4 jaar	2	1	1	4 jaar	1	1	0
Van 5 tot 9 jaar	6	2	4	Van 5 tot 9 jaar	3	2	1
Van 10 tot 14 jaar	1	1	0	Van 10 tot 14 jaar	1	0	1
Van 15 tot 19 jaar	2	1	1	Van 15 tot 19 jaar	4	2	2
Van 20 tot 24 jaar	2	0	2	Van 20 tot 24 jaar	2	1	1
Van 30 tot 34 jaar	3	2	1	Van 25 tot 29 jaar	1	1	0
Van 35 tot 39 jaar	6	5	1	Van 35 tot 39 jaar	2	0	2
Van 40 tot 44 jaar	9	2	7	Van 40 tot 44 jaar	2	1	1
Van 45 tot 49 jaar	18	9	9	Van 55 tot 59 jaar	1	0	1
Van 50 tot 54 jaar	14	7	7	Van 60 tot 64 jaar	4	3	1
Van 55 tot 59 jaar	21	10	11	Van 65 tot 69 jaar	7	4	3
Van 60 tot 64 jaar	64	38	26	Van 70 tot 74 jaar	7	2	5
Van 65 tot 69 jaar	103	55	48	Van 75 tot 79 jaar	3	2	1
Van 70 tot 74 jaar	208	97	111	Van 80 tot 84 jaar	5	1	4
Van 75 tot 79 jaar	208	79	129	Van 85 tot 89 jaar	6	2	4
Van 80 tot 84 jaar	407	121	286	Van 90 tot 94 jaar	3	0	3
Van 85 tot 89 jaar	337	90	247	Van 95 tot 99 jaar	2	1	1
Van 90 tot 94 jaar	142	30	112				
Van 95 tot 99 jaar	45	6	39				
100 jaar en meer	4	1	3				
Van 7 tot 27 dagen	1	1	0				
Van 28 dagen tot mir	2	1	1				

**Overlijdens naar geslacht en leeftijdsgroep volgens de basislijst van de W.G.O.
9de herziening 1975 - vervolg**

225 Epilepsie				229 Rest van de 22			
Leeftijd	M + V	Mannen	Vrouwen	Leeftijd	M + V	Mannen	Vrouwen
Totaal	149	88	61	Totaal	467	206	261
Minder dan 1 dag	1	1	0	1 jaar	4	1	3
2 jaar	1	0	1	2 jaar	2	2	0
Van 5 tot 9 jaar	1	0	1	4 jaar	1	1	0
Van 10 tot 14 jaar	1	1	0	Van 5 tot 9 jaar	1	0	1
Van 15 tot 19 jaar	3	2	1	Van 10 tot 14 jaar	5	4	1
Van 20 tot 24 jaar	6	3	3	Van 15 tot 19 jaar	6	6	0
Van 25 tot 29 jaar	4	4	0	Van 20 tot 24 jaar	3	2	1
Van 30 tot 34 jaar	7	6	1	Van 25 tot 29 jaar	4	2	2
Van 35 tot 39 jaar	7	4	3	Van 30 tot 34 jaar	4	4	0
Van 40 tot 44 jaar	12	8	4	Van 35 tot 39 jaar	7	5	2
Van 45 tot 49 jaar	10	5	5	Van 40 tot 44 jaar	6	5	1
Van 50 tot 54 jaar	6	5	1	Van 45 tot 49 jaar	7	3	4
Van 55 tot 59 jaar	10	8	2	Van 50 tot 54 jaar	11	9	2
Van 60 tot 64 jaar	9	5	4	Van 55 tot 59 jaar	18	10	8
Van 65 tot 69 jaar	18	13	5	Van 60 tot 64 jaar	23	12	11
Van 70 tot 74 jaar	13	6	7	Van 65 tot 69 jaar	27	16	11
Van 75 tot 79 jaar	8	6	2	Van 70 tot 74 jaar	48	29	19
Van 80 tot 84 jaar	13	5	8	Van 75 tot 79 jaar	51	28	23
Van 85 tot 89 jaar	9	5	4	Van 80 tot 84 jaar	89	32	57
Van 90 tot 94 jaar	4	0	4	Van 85 tot 89 jaar	92	22	70
Van 95 tot 99 jaar	2	0	2	Van 90 tot 94 jaar	43	10	33
100 jaar en meer	1	0	1	Van 95 tot 99 jaar	8	0	8
Van 28 dagen tot mir	3	1	2	100 jaar en meer	4	0	4
				Van 7 tot 27 dagen	1	1	0
				Van 28 dagen tot mir	2	2	0

23 Aandoeningen van het oog en adnexa			
Leeftijd	M + V	Mannen	Vrouwen
Totaal	2	2	0
Van 70 tot 74 jaar	1	1	0
Van 85 tot 89 jaar	1	1	0

239 Rest van de 23			
Leeftijd	M + V	Mannen	Vrouwen
Totaal	2	2	0
Van 70 tot 74 jaar	1	1	0
Van 85 tot 89 jaar	1	1	0

Overlijdens naar geslacht en leeftijdsgroep volgens de basislijst van de W.G.O. 9de herziening 1975 - vervolg

25 Acut gewrichtsreuma en chronische reumatische hartaandoeningen

Leeftijd	M + V	Mannen	Vrouwen
Totaal	70	15	55
Van 35 tot 39 jaar	1	1	0
Van 50 tot 54 jaar	1	0	1
Van 55 tot 59 jaar	2	0	2
Van 60 tot 64 jaar	2	0	2
Van 65 tot 69 jaar	8	3	5
Van 70 tot 74 jaar	12	3	9
Van 75 tot 79 jaar	10	5	5
Van 80 tot 84 jaar	19	1	18
Van 85 tot 89 jaar	10	1	9
Van 90 tot 94 jaar	3	1	2
Van 95 tot 99 jaar	2	0	2

251 Chronische reumatische hartaandoeningen

Leeftijd	M + V	Mannen	Vrouwen
Totaal	70	15	55
Van 35 tot 39 jaar	1	1	0
Van 50 tot 54 jaar	1	0	1
Van 55 tot 59 jaar	2	0	2
Van 60 tot 64 jaar	2	0	2
Van 65 tot 69 jaar	8	3	5
Van 70 tot 74 jaar	12	3	9
Van 75 tot 79 jaar	10	5	5
Van 80 tot 84 jaar	19	1	18
Van 85 tot 89 jaar	10	1	9
Van 90 tot 94 jaar	3	1	2
Van 95 tot 99 jaar	2	0	2

26 Hypertensie

Leeftijd	M + V	Mannen	Vrouwen
Totaal	545	182	363
Van 30 tot 34 jaar	1	1	0
Van 40 tot 44 jaar	2	1	1
Van 45 tot 49 jaar	4	2	2
Van 50 tot 54 jaar	5	3	2
Van 55 tot 59 jaar	15	6	9
Van 60 tot 64 jaar	23	14	9
Van 65 tot 69 jaar	37	22	15
Van 70 tot 74 jaar	78	32	46
Van 75 tot 79 jaar	73	25	48
Van 80 tot 84 jaar	117	45	72
Van 85 tot 89 jaar	113	21	92
Van 90 tot 94 jaar	62	7	55
Van 95 tot 99 jaar	14	3	11
100 jaar en meer	1	0	1

260 Hartziekten ten gevolge van hypertensie

Leeftijd	M + V	Mannen	Vrouwen
Totaal	235	64	171
Van 30 tot 34 jaar	1	1	0
Van 40 tot 44 jaar	1	0	1
Van 45 tot 49 jaar	2	1	1
Van 50 tot 54 jaar	2	0	2
Van 55 tot 59 jaar	7	1	6
Van 60 tot 64 jaar	9	7	2
Van 65 tot 69 jaar	10	6	4
Van 70 tot 74 jaar	33	14	19
Van 75 tot 79 jaar	31	11	20
Van 80 tot 84 jaar	47	14	33
Van 85 tot 89 jaar	55	6	49
Van 90 tot 94 jaar	29	0	29
Van 95 tot 99 jaar	8	3	5

269 Rest van de 26

Leeftijd	M + V	Mannen	Vrouwen
Totaal	310	118	192
Van 40 tot 44 jaar	1	1	0
Van 45 tot 49 jaar	2	1	1
Van 50 tot 54 jaar	3	3	0
Van 55 tot 59 jaar	8	5	3
Van 60 tot 64 jaar	14	7	7
Van 65 tot 69 jaar	27	16	11
Van 70 tot 74 jaar	45	18	27
Van 75 tot 79 jaar	42	14	28
Van 80 tot 84 jaar	70	31	39
Van 85 tot 89 jaar	58	15	43
Van 90 tot 94 jaar	33	7	26
Van 95 tot 99 jaar	6	0	6
100 jaar en meer	1	0	1

**Overlijdens naar geslacht en leeftijdsgroep volgens de basislijst van de W.G.O.
9de herziening 1975 - vervolg**

27 Ischemische hartziekten				279 Rest van de 27			
Leeftijd	M + V	Mannen	Vrouwen	Leeftijd	M + V	Mannen	Vrouwen
Totaal	12.322	6.915	5.407	Totaal	3.950	2.229	1.721
Van 10 tot 14 jaar	1	0	1	Van 25 tot 29 jaar	1	1	0
Van 20 tot 24 jaar	3	1	2	Van 30 tot 34 jaar	1	0	1
Van 25 tot 29 jaar	9	5	4	Van 35 tot 39 jaar	7	7	0
Van 30 tot 34 jaar	13	8	5	Van 40 tot 44 jaar	19	13	6
Van 35 tot 39 jaar	55	51	4	Van 45 tot 49 jaar	40	37	3
Van 40 tot 44 jaar	126	102	24	Van 50 tot 54 jaar	61	50	11
Van 45 tot 49 jaar	245	210	35	Van 55 tot 59 jaar	113	90	23
Van 50 tot 54 jaar	303	248	55	Van 60 tot 64 jaar	232	175	57
Van 55 tot 59 jaar	481	384	97	Van 65 tot 69 jaar	397	305	92
Van 60 tot 64 jaar	852	625	227	Van 70 tot 74 jaar	663	438	225
Van 65 tot 69 jaar	1.316	926	390	Van 75 tot 79 jaar	601	368	233
Van 70 tot 74 jaar	2.060	1.328	732	Van 80 tot 84 jaar	857	414	443
Van 75 tot 79 jaar	1.788	1.021	767	Van 85 tot 89 jaar	602	231	371
Van 80 tot 84 jaar	2.428	1.144	1.284	Van 90 tot 94 jaar	289	76	213
Van 85 tot 89 jaar	1.694	604	1.090	Van 95 tot 99 jaar	64	24	40
Van 90 tot 94 jaar	779	205	574	100 jaar en meer	2	0	2
Van 95 tot 99 jaar	149	48	101	Van 1 tot 6 dagen	1	0	1
100 jaar en meer	19	5	14				
Van 1 tot 6 dagen	1	0	1				

28 Ziekten van de longcirculatie en overige hartaandoeningen			
Leeftijd	M + V	Mannen	Vrouwen
Totaal	14.051	5.474	8.577
1 jaar	2	1	1
2 jaar	2	1	1
3 jaar	1	1	0
4 jaar	2	2	0
Van 5 tot 9 jaar	2	1	1
Van 10 tot 14 jaar	2	2	0
Van 15 tot 19 jaar	12	5	7
Van 20 tot 24 jaar	12	7	5
Van 25 tot 29 jaar	15	11	4
Van 30 tot 34 jaar	26	18	8
Van 35 tot 39 jaar	32	21	11
Van 40 tot 44 jaar	67	45	22
Van 45 tot 49 jaar	116	71	45
Van 50 tot 54 jaar	149	110	39
Van 55 tot 59 jaar	244	173	71
Van 60 tot 64 jaar	482	324	158
Van 65 tot 69 jaar	795	496	299
Van 70 tot 74 jaar	1.489	797	692
Van 75 tot 79 jaar	1.572	761	811
Van 80 tot 84 jaar	3.004	1.149	1.855
Van 85 tot 89 jaar	3.204	884	2.320
Van 90 tot 94 jaar	2.060	440	1.620
Van 95 tot 99 jaar	676	138	538
100 jaar en meer	81	16	65
Van 28 dagen tot mir	4	0	4

**Overlijdens naar geslacht en leeftijdsgroep volgens de basislijst van de W.G.O.
9de herziening 1975 - vervolg**

280 Longembolie				289 Rest van de 28			
Leeftijd	M + V	Mannen	Vrouwen	Leeftijd	M + V	Mannen	Vrouwen
Totaal	536	177	359	Totaal	10.532	4.106	6.426
Van 15 tot 19 jaar	2	0	2	1 jaar	2	1	1
Van 20 tot 24 jaar	2	0	2	2 jaar	2	1	1
Van 25 tot 29 jaar	2	0	2	4 jaar	2	2	0
Van 30 tot 34 jaar	2	0	2	Van 5 tot 9 jaar	2	1	1
Van 35 tot 39 jaar	5	2	3	Van 10 tot 14 jaar	2	2	0
Van 40 tot 44 jaar	4	0	4	Van 15 tot 19 jaar	5	2	3
Van 45 tot 49 jaar	14	6	8	Van 20 tot 24 jaar	1	1	0
Van 50 tot 54 jaar	12	9	3	Van 25 tot 29 jaar	7	6	1
Van 55 tot 59 jaar	23	8	15	Van 30 tot 34 jaar	13	11	2
Van 60 tot 64 jaar	25	11	14	Van 35 tot 39 jaar	17	13	4
Van 65 tot 69 jaar	56	27	29	Van 40 tot 44 jaar	32	22	10
Van 70 tot 74 jaar	90	36	54	Van 45 tot 49 jaar	61	36	25
Van 75 tot 79 jaar	63	27	36	Van 50 tot 54 jaar	92	65	27
Van 80 tot 84 jaar	114	26	88	Van 55 tot 59 jaar	152	115	37
Van 85 tot 89 jaar	80	19	61	Van 60 tot 64 jaar	326	227	99
Van 90 tot 94 jaar	33	6	27	Van 65 tot 69 jaar	550	356	194
Van 95 tot 99 jaar	8	0	8	Van 70 tot 74 jaar	1.024	568	456
100 jaar en meer	1	0	1	Van 75 tot 79 jaar	1.194	588	606
				Van 80 tot 84 jaar	2.333	923	1.410
				Van 85 tot 89 jaar	2.528	704	1.824
				Van 90 tot 94 jaar	1.604	342	1.262
				Van 95 tot 99 jaar	513	104	409
				100 jaar en meer	66	16	50
				Van 28 dagen tot mir	4	0	4
281 Stoornissen van het hartritme				29 Cerebrovasculaire aandoeningen			
Leeftijd	M + V	Mannen	Vrouwen	Leeftijd	M + V	Mannen	Vrouwen
Totaal	2.983	1.191	1.792	Totaal	9.446	3.691	5.755
3 jaar	1	1	0	2 jaar	2	2	0
Van 15 tot 19 jaar	5	3	2	Van 5 tot 9 jaar	1	0	1
Van 20 tot 24 jaar	9	6	3	Van 10 tot 14 jaar	4	3	1
Van 25 tot 29 jaar	6	5	1	Van 15 tot 19 jaar	6	4	2
Van 30 tot 34 jaar	11	7	4	Van 20 tot 24 jaar	6	4	2
Van 35 tot 39 jaar	10	6	4	Van 25 tot 29 jaar	9	6	3
Van 40 tot 44 jaar	31	23	8	Van 30 tot 34 jaar	12	8	4
Van 45 tot 49 jaar	41	29	12	Van 35 tot 39 jaar	31	11	20
Van 50 tot 54 jaar	45	36	9	Van 40 tot 44 jaar	57	26	31
Van 55 tot 59 jaar	69	50	19	Van 45 tot 49 jaar	80	41	39
Van 60 tot 64 jaar	131	86	45	Van 50 tot 54 jaar	95	62	33
Van 65 tot 69 jaar	189	113	76	Van 55 tot 59 jaar	167	108	59
Van 70 tot 74 jaar	375	193	182	Van 60 tot 64 jaar	278	170	108
Van 75 tot 79 jaar	315	146	169	Van 65 tot 69 jaar	552	295	257
Van 80 tot 84 jaar	557	200	357	Van 70 tot 74 jaar	1.115	615	500
Van 85 tot 89 jaar	596	161	435	Van 75 tot 79 jaar	1.271	571	700
Van 90 tot 94 jaar	423	92	331	Van 80 tot 84 jaar	2.296	877	1.419
Van 95 tot 99 jaar	155	34	121	Van 85 tot 89 jaar	2.120	602	1.518
100 jaar en meer	14	0	14	Van 90 tot 94 jaar	1.070	231	839
				Van 95 tot 99 jaar	249	47	202
				100 jaar en meer	24	7	17
				Van 28 dagen tot mir	1	1	0

Overlijdens naar geslacht en leeftijdsgroep volgens de basislijst van de W.G.O. 9de herziening 1975 - vervolg

290 Subarachnoidale bloeding				292 Cerebraal infarct			
Leeftijd	M + V	Mannen	Vrouwen	Leeftijd	M + V	Mannen	Vrouwen
Totaal	217	96	121	Totaal	945	381	564
2 jaar	1	1	0	Van 20 tot 24 jaar	1	1	0
Van 10 tot 14 jaar	1	1	0	Van 30 tot 34 jaar	1	1	0
Van 15 tot 19 jaar	4	3	1	Van 35 tot 39 jaar	1	0	1
Van 20 tot 24 jaar	3	2	1	Van 40 tot 44 jaar	7	1	6
Van 25 tot 29 jaar	8	6	2	Van 45 tot 49 jaar	7	3	4
Van 30 tot 34 jaar	6	4	2	Van 50 tot 54 jaar	16	12	4
Van 35 tot 39 jaar	11	2	9	Van 55 tot 59 jaar	16	12	4
Van 40 tot 44 jaar	23	11	12	Van 60 tot 64 jaar	28	18	10
Van 45 tot 49 jaar	17	6	11	Van 65 tot 69 jaar	72	41	31
Van 50 tot 54 jaar	13	9	4	Van 70 tot 74 jaar	126	81	45
Van 55 tot 59 jaar	25	15	10	Van 75 tot 79 jaar	133	57	76
Van 60 tot 64 jaar	16	7	9	Van 80 tot 84 jaar	205	82	123
Van 65 tot 69 jaar	22	7	15	Van 85 tot 89 jaar	211	48	163
Van 70 tot 74 jaar	24	9	15	Van 90 tot 94 jaar	101	21	80
Van 75 tot 79 jaar	13	4	9	Van 95 tot 99 jaar	20	3	17
Van 80 tot 84 jaar	15	4	11				
Van 85 tot 89 jaar	8	1	7				
Van 90 tot 94 jaar	5	2	3				
Van 95 tot 99 jaar	1	1	0				
100 jaar en meer	1	1	0				

291 Intracerebrale bloeding en overige en niet gespecificeerde intracraniale bloeding				293 Acute, maar niet scherp omschreven cerebrovasculaire aandoening			
Leeftijd	M + V	Mannen	Vrouwen	Leeftijd	M + V	Mannen	Vrouwen
Totaal	1.697	765	932	Totaal	5.736	2.150	3.586
2 jaar	1	1	0	Van 15 tot 19 jaar	1	1	0
Van 5 tot 9 jaar	1	0	1	Van 30 tot 34 jaar	1	1	0
Van 10 tot 14 jaar	2	1	1	Van 35 tot 39 jaar	4	3	1
Van 15 tot 19 jaar	1	0	1	Van 40 tot 44 jaar	3	1	2
Van 20 tot 24 jaar	2	1	1	Van 45 tot 49 jaar	20	12	8
Van 25 tot 29 jaar	1	0	1	Van 50 tot 54 jaar	18	14	4
Van 30 tot 34 jaar	3	2	1	Van 55 tot 59 jaar	52	33	19
Van 35 tot 39 jaar	14	5	9	Van 60 tot 64 jaar	126	84	42
Van 40 tot 44 jaar	24	13	11	Van 65 tot 69 jaar	271	143	128
Van 45 tot 49 jaar	33	19	14	Van 70 tot 74 jaar	610	340	270
Van 50 tot 54 jaar	45	25	20	Van 75 tot 79 jaar	798	369	429
Van 55 tot 59 jaar	72	47	25	Van 80 tot 84 jaar	1.482	542	940
Van 60 tot 64 jaar	95	52	43	Van 85 tot 89 jaar	1.427	407	1.020
Van 65 tot 69 jaar	166	91	75	Van 90 tot 94 jaar	734	163	571
Van 70 tot 74 jaar	288	152	136	Van 95 tot 99 jaar	172	32	140
Van 75 tot 79 jaar	241	111	130	100 jaar en meer	17	5	12
Van 80 tot 84 jaar	359	147	212				
Van 85 tot 89 jaar	250	77	173				
Van 90 tot 94 jaar	79	17	62				
Van 95 tot 99 jaar	15	2	13				
100 jaar en meer	4	1	3				
Van 28 dagen tot mir	1	1	0				

294 Cerebrale atherosclerose			
Leeftijd	M + V	Mannen	Vrouwen
Totaal	303	114	189
Van 60 tot 64 jaar	1	1	0
Van 65 tot 69 jaar	5	5	0
Van 70 tot 74 jaar	15	9	6
Van 75 tot 79 jaar	20	8	12
Van 80 tot 84 jaar	94	49	45
Van 85 tot 89 jaar	83	28	55
Van 90 tot 94 jaar	65	11	54
Van 95 tot 99 jaar	18	3	15
100 jaar en meer	2	0	2

Overlijdens naar geslacht en leeftijdsgroep volgens de basislijst van de W.G.O. 9de herziening 1975 - vervolg

299 Rest van de 29				300 Atherosclerose			
Leeftijd	M + V	Mannen	Vrouwen	Leeftijd	M + V	Mannen	Vrouwen
Totaal	548	185	363	Totaal	1.060	399	661
Van 10 tot 14 jaar	1	1	0	Van 40 tot 44 jaar	1	0	1
Van 30 tot 34 jaar	1	0	1	Van 45 tot 49 jaar	2	2	0
Van 35 tot 39 jaar	1	1	0	Van 50 tot 54 jaar	4	4	0
Van 45 tot 49 jaar	3	1	2	Van 55 tot 59 jaar	6	4	2
Van 50 tot 54 jaar	3	2	1	Van 60 tot 64 jaar	19	13	6
Van 55 tot 59 jaar	2	1	1	Van 65 tot 69 jaar	44	28	16
Van 60 tot 64 jaar	12	8	4	Van 70 tot 74 jaar	80	50	30
Van 65 tot 69 jaar	16	8	8	Van 75 tot 79 jaar	92	46	46
Van 70 tot 74 jaar	52	24	28	Van 80 tot 84 jaar	252	107	145
Van 75 tot 79 jaar	66	22	44	Van 85 tot 89 jaar	285	98	187
Van 80 tot 84 jaar	141	53	88	Van 90 tot 94 jaar	198	40	158
Van 85 tot 89 jaar	141	41	100	Van 95 tot 99 jaar	71	6	65
Van 90 tot 94 jaar	86	17	69	100 jaar en meer	6	1	5
Van 95 tot 99 jaar	23	6	17				

30 Ziekten van de andere gedeelten van de tractus circulatorius				301 Arteriële embolie en trombose			
Leeftijd	M + V	Mannen	Vrouwen	Leeftijd	M + V	Mannen	Vrouwen
Totaal	2.642	1.342	1.300	Totaal	225	114	111
Van 15 tot 19 jaar	2	0	2	Van 30 tot 34 jaar	1	1	0
Van 20 tot 24 jaar	1	1	0	Van 35 tot 39 jaar	2	2	0
Van 25 tot 29 jaar	3	1	2	Van 40 tot 44 jaar	1	1	0
Van 30 tot 34 jaar	7	6	1	Van 45 tot 49 jaar	2	2	0
Van 35 tot 39 jaar	10	7	3	Van 50 tot 54 jaar	2	2	0
Van 40 tot 44 jaar	11	8	3	Van 55 tot 59 jaar	2	1	1
Van 45 tot 49 jaar	17	15	2	Van 60 tot 64 jaar	11	7	4
Van 50 tot 54 jaar	30	23	7	Van 65 tot 69 jaar	25	20	5
Van 55 tot 59 jaar	58	43	15	Van 70 tot 74 jaar	36	21	15
Van 60 tot 64 jaar	109	86	23	Van 75 tot 79 jaar	27	16	11
Van 65 tot 69 jaar	211	157	54	Van 80 tot 84 jaar	50	23	27
Van 70 tot 74 jaar	327	228	99	Van 85 tot 89 jaar	40	12	28
Van 75 tot 79 jaar	336	204	132	Van 90 tot 94 jaar	23	5	18
Van 80 tot 84 jaar	556	265	291	Van 95 tot 99 jaar	2	1	1
Van 85 tot 89 jaar	537	207	330	100 jaar en meer	1	0	1
Van 90 tot 94 jaar	318	75	243				
Van 95 tot 99 jaar	98	12	86				
100 jaar en meer	10	3	7				
Van 28 dagen tot mir	1	1	0				

Overlijdens naar geslacht en leeftijdsgroep volgens de basislijst van de W.G.O. 9de herziening 1975 - vervolg

302 Andere ziekten van arterien, arteriolen en capillairen

Leeftijd	M + V	Mannen	Vrouwen
Totaal	995	659	336
Van 15 tot 19 jaar	1	0	1
Van 25 tot 29 jaar	3	1	2
Van 35 tot 39 jaar	2	2	0
Van 40 tot 44 jaar	4	3	1
Van 45 tot 49 jaar	11	9	2
Van 50 tot 54 jaar	19	14	5
Van 55 tot 59 jaar	30	25	5
Van 60 tot 64 jaar	62	54	8
Van 65 tot 69 jaar	118	94	24
Van 70 tot 74 jaar	167	131	36
Van 75 tot 79 jaar	172	114	58
Van 80 tot 84 jaar	179	112	67
Van 85 tot 89 jaar	153	76	77
Van 90 tot 94 jaar	62	22	40
Van 95 tot 99 jaar	12	2	10

303 Flebitis en tromboflebitis, veneuze embolie en trombose

Leeftijd	M + V	Mannen	Vrouwen
Totaal	182	79	103
Van 20 tot 24 jaar	1	1	0
Van 30 tot 34 jaar	2	1	1
Van 35 tot 39 jaar	4	1	3
Van 40 tot 44 jaar	3	3	0
Van 45 tot 49 jaar	1	1	0
Van 50 tot 54 jaar	2	1	1
Van 55 tot 59 jaar	9	3	6
Van 60 tot 64 jaar	9	6	3
Van 65 tot 69 jaar	11	6	5
Van 70 tot 74 jaar	19	11	8
Van 75 tot 79 jaar	25	15	10
Van 80 tot 84 jaar	36	9	27
Van 85 tot 89 jaar	35	14	21
Van 90 tot 94 jaar	12	3	9
Van 95 tot 99 jaar	10	2	8
100 jaar en meer	2	1	1
Van 28 dagen tot mir	1	1	0

304 Varices van de onderste extremiteiten

Leeftijd	M + V	Mannen	Vrouwen
Totaal	2	0	2
Van 80 tot 84 jaar	2	0	2

309 Rest van de 30

Leeftijd	M + V	Mannen	Vrouwen
Totaal	178	91	87
Van 15 tot 19 jaar	1	0	1
Van 30 tot 34 jaar	4	4	0
Van 35 tot 39 jaar	2	2	0
Van 40 tot 44 jaar	2	1	1
Van 45 tot 49 jaar	1	1	0
Van 50 tot 54 jaar	3	2	1
Van 55 tot 59 jaar	11	10	1
Van 60 tot 64 jaar	8	6	2
Van 65 tot 69 jaar	13	9	4
Van 70 tot 74 jaar	25	15	10
Van 75 tot 79 jaar	20	13	7
Van 80 tot 84 jaar	37	14	23
Van 85 tot 89 jaar	24	7	17
Van 90 tot 94 jaar	23	5	18
Van 95 tot 99 jaar	3	1	2
100 jaar en meer	1	1	0

31 Ziekten van de bovenste luchtwegen

Leeftijd	M + V	Mannen	Vrouwen
Totaal	22	11	11
1 jaar	2	0	2
3 jaar	1	1	0
Van 25 tot 29 jaar	1	1	0
Van 40 tot 44 jaar	1	0	1
Van 55 tot 59 jaar	2	1	1
Van 60 tot 64 jaar	1	0	1
Van 65 tot 69 jaar	1	1	0
Van 70 tot 74 jaar	2	1	1
Van 75 tot 79 jaar	2	2	0
Van 80 tot 84 jaar	3	1	2
Van 85 tot 89 jaar	1	0	1
Van 90 tot 94 jaar	1	0	1
Van 95 tot 99 jaar	1	0	1
Van 28 dagen tot mir	3	3	0

310 Acute tonsillitis

Leeftijd	M + V	Mannen	Vrouwen
Totaal	1	0	1
Van 90 tot 94 jaar	1	0	1

311 Acute laryngitis en tracheitis

Leeftijd	M + V	Mannen	Vrouwen
Totaal	2	0	2
1 jaar	1	0	1
Van 85 tot 89 jaar	1	0	1

Overlijdens naar geslacht en leeftijdsgroep volgens de basislijst van de W.G.O. 9de herziening 1975 - vervolg

312 Andere acute infecties van de bovenste luchtwegen				320 Acute bronchitis en bronchiolitis			
Leeftijd	M + V	Mannen	Vrouwen	Leeftijd	M + V	Mannen	Vrouwen
Totaal	2	2	0	Totaal	29	17	12
Van 28 dagen tot mir	2	2	0	Van 25 tot 29 jaar	1	1	0
				Van 55 tot 59 jaar	2	2	0
				Van 70 tot 74 jaar	4	3	1
				Van 75 tot 79 jaar	2	1	1
				Van 80 tot 84 jaar	6	4	2
				Van 85 tot 89 jaar	9	5	4
				Van 90 tot 94 jaar	4	1	3
				Van 95 tot 99 jaar	1	0	1
314 Chronische faryngitis, nasofaryngitis en chronische sinusitis				321 Pneumonie			
Leeftijd	M + V	Mannen	Vrouwen	Leeftijd	M + V	Mannen	Vrouwen
Totaal	1	1	0	Totaal	2.758	1.359	1.399
Van 25 tot 29 jaar	1	1	0	4 jaar	2	0	2
				Van 10 tot 14 jaar	1	0	1
				Van 20 tot 24 jaar	4	2	2
				Van 25 tot 29 jaar	4	0	4
				Van 30 tot 34 jaar	3	2	1
				Van 35 tot 39 jaar	7	3	4
				Van 40 tot 44 jaar	8	5	3
				Van 45 tot 49 jaar	12	10	2
				Van 50 tot 54 jaar	18	6	12
				Van 55 tot 59 jaar	35	23	12
				Van 60 tot 64 jaar	81	58	23
				Van 65 tot 69 jaar	127	87	40
				Van 70 tot 74 jaar	243	158	85
				Van 75 tot 79 jaar	274	168	106
				Van 80 tot 84 jaar	601	324	277
				Van 85 tot 89 jaar	715	307	408
				Van 90 tot 94 jaar	450	155	295
				Van 95 tot 99 jaar	144	45	99
				100 jaar en meer	27	5	22
				Van 28 dagen tot mir	2	1	1
319 Rest van de 31				322 Influenza			
Leeftijd	M + V	Mannen	Vrouwen	Leeftijd	M + V	Mannen	Vrouwen
Totaal	16	8	8	Totaal	164	61	103
1 jaar	1	0	1	Van 35 tot 39 jaar	2	1	1
3 jaar	1	1	0	Van 50 tot 54 jaar	2	0	2
Van 40 tot 44 jaar	1	0	1	Van 55 tot 59 jaar	2	1	1
Van 55 tot 59 jaar	2	1	1	Van 60 tot 64 jaar	1	0	1
Van 60 tot 64 jaar	1	0	1	Van 65 tot 69 jaar	13	6	7
Van 65 tot 69 jaar	1	1	0	Van 70 tot 74 jaar	10	6	4
Van 70 tot 74 jaar	2	1	1	Van 75 tot 79 jaar	12	7	5
Van 75 tot 79 jaar	2	2	0	Van 80 tot 84 jaar	29	10	19
Van 80 tot 84 jaar	3	1	2	Van 85 tot 89 jaar	44	18	26
Van 85 tot 89 jaar	1	0	1	Van 90 tot 94 jaar	28	9	19
Van 90 tot 94 jaar	1	0	1	Van 95 tot 99 jaar	17	3	14
Van 95 tot 99 jaar	1	0	1	100 jaar en meer	3	0	3
Van 28 dagen tot mir	1	1	0	Van 28 dagen tot mir	1	0	1
32 Andere ziekten van de tractus respiratorius							
Leeftijd	M + V	Mannen	Vrouwen				
Totaal	10.128	6.119	4.009				
1 jaar	1	1	0				
4 jaar	2	0	2				
Van 10 tot 14 jaar	4	1	3				
Van 15 tot 19 jaar	9	5	4				
Van 20 tot 24 jaar	11	5	6				
Van 25 tot 29 jaar	10	2	8				
Van 30 tot 34 jaar	10	7	3				
Van 35 tot 39 jaar	23	11	12				
Van 40 tot 44 jaar	38	22	16				
Van 45 tot 49 jaar	72	51	21				
Van 50 tot 54 jaar	112	67	45				
Van 55 tot 59 jaar	215	154	61				
Van 60 tot 64 jaar	530	398	132				
Van 65 tot 69 jaar	923	694	229				
Van 70 tot 74 jaar	1.520	1.119	401				
Van 75 tot 79 jaar	1.365	942	423				
Van 80 tot 84 jaar	2.011	1.223	788				
Van 85 tot 89 jaar	1.866	917	949				
Van 90 tot 94 jaar	1.033	389	644				
Van 95 tot 99 jaar	311	95	216				
100 jaar en meer	55	11	44				
Van 28 dagen tot mir	7	5	2				

Overlijdens naar geslacht en leeftijdsgroep volgens de basislijst van de W.G.O. 9de herziening 1975 - vervolg

323 Chronische, en niet gespecificeerde bronchitis, emfysem en astma				325 Andere chronische obstructieve longziekten			
Leeftijd	M + V	Mannen	Vrouwen	Leeftijd	M + V	Mannen	Vrouwen
Totaal	1.746	1.070	676	Totaal	3.416	2.481	935
Van 15 tot 19 jaar	9	5	4	Van 10 tot 14 jaar	1	0	1
Van 20 tot 24 jaar	3	2	1	Van 20 tot 24 jaar	2	0	2
Van 25 tot 29 jaar	1	1	0	Van 25 tot 29 jaar	4	0	4
Van 30 tot 34 jaar	2	1	1	Van 30 tot 34 jaar	1	1	0
Van 35 tot 39 jaar	8	4	4	Van 35 tot 39 jaar	3	1	2
Van 40 tot 44 jaar	16	8	8	Van 40 tot 44 jaar	3	3	0
Van 45 tot 49 jaar	26	17	9	Van 45 tot 49 jaar	20	12	8
Van 50 tot 54 jaar	34	21	13	Van 50 tot 54 jaar	36	26	10
Van 55 tot 59 jaar	58	37	21	Van 55 tot 59 jaar	86	65	21
Van 60 tot 64 jaar	137	84	53	Van 60 tot 64 jaar	214	177	37
Van 65 tot 69 jaar	218	150	68	Van 65 tot 69 jaar	393	310	83
Van 70 tot 74 jaar	315	235	80	Van 70 tot 74 jaar	638	490	148
Van 75 tot 79 jaar	218	139	79	Van 75 tot 79 jaar	581	450	131
Van 80 tot 84 jaar	301	176	125	Van 80 tot 84 jaar	689	504	185
Van 85 tot 89 jaar	235	130	105	Van 85 tot 89 jaar	490	312	178
Van 90 tot 94 jaar	124	47	77	Van 90 tot 94 jaar	208	105	103
Van 95 tot 99 jaar	34	9	25	Van 95 tot 99 jaar	46	25	21
100 jaar en meer	6	3	3	100 jaar en meer	1	0	1
Van 28 dagen tot mir	1	1	0				

324 Bronchiectasie				326 Pneumoconiosen en andere longziekten door externe prikkels			
Leeftijd	M + V	Mannen	Vrouwen	Leeftijd	M + V	Mannen	Vrouwen
Totaal	29	14	15	Totaal	830	572	258
Van 20 tot 24 jaar	1	1	0	Van 35 tot 39 jaar	3	2	1
Van 40 tot 44 jaar	3	0	3	Van 40 tot 44 jaar	3	2	1
Van 65 tot 69 jaar	3	2	1	Van 45 tot 49 jaar	3	3	0
Van 70 tot 74 jaar	3	1	2	Van 50 tot 54 jaar	4	3	1
Van 75 tot 79 jaar	2	1	1	Van 55 tot 59 jaar	11	9	2
Van 80 tot 84 jaar	10	7	3	Van 60 tot 64 jaar	47	44	3
Van 85 tot 89 jaar	5	2	3	Van 65 tot 69 jaar	102	96	6
Van 90 tot 94 jaar	1	0	1	Van 70 tot 74 jaar	152	133	19
100 jaar en meer	1	0	1	Van 75 tot 79 jaar	135	104	31
				Van 80 tot 84 jaar	139	91	48
				Van 85 tot 89 jaar	130	57	73
				Van 90 tot 94 jaar	76	24	52
				Van 95 tot 99 jaar	19	3	16
				100 jaar en meer	6	1	5

327 Pleuritis			
Leeftijd	M + V	Mannen	Vrouwen
Totaal	28	11	17
Van 55 tot 59 jaar	1	0	1
Van 65 tot 69 jaar	1	1	0
Van 70 tot 74 jaar	8	5	3
Van 75 tot 79 jaar	5	1	4
Van 80 tot 84 jaar	2	0	2
Van 85 tot 89 jaar	6	3	3
Van 90 tot 94 jaar	5	1	4

Overlijdens naar geslacht en leeftijdsgroep volgens de basislijst van de W.G.O. 9de herziening 1975 - vervolg

329 Rest van de 32			
Leeftijd	M + V	Mannen	Vrouwen
Totaal	1.128	534	594
1 jaar	1	1	0
Van 10 tot 14 jaar	2	1	1
Van 20 tot 24 jaar	1	0	1
Van 30 tot 34 jaar	4	3	1
Van 40 tot 44 jaar	5	4	1
Van 45 tot 49 jaar	11	9	2
Van 50 tot 54 jaar	18	11	7
Van 55 tot 59 jaar	20	17	3
Van 60 tot 64 jaar	50	35	15
Van 65 tot 69 jaar	66	42	24
Van 70 tot 74 jaar	147	88	59
Van 75 tot 79 jaar	136	71	65
Van 80 tot 84 jaar	234	107	127
Van 85 tot 89 jaar	232	83	149
Van 90 tot 94 jaar	137	47	90
Van 95 tot 99 jaar	50	10	40
100 jaar en meer	11	2	9
Van 28 dagen tot mir	3	3	0

33 Ziekten van mondholte, speekselklieren en kaken			
Leeftijd	M + V	Mannen	Vrouwen
Totaal	4	1	3
Van 80 tot 84 jaar	1	0	1
Van 85 tot 89 jaar	3	1	2

330 Ziekten van tanden en periodontium			
Leeftijd	M + V	Mannen	Vrouwen
Totaal	2	0	2
Van 80 tot 84 jaar	1	0	1
Van 85 tot 89 jaar	1	0	1

339 Rest van de 33			
Leeftijd	M + V	Mannen	Vrouwen
Totaal	2	1	1
Van 85 tot 89 jaar	2	1	1

34 Ziekten van de andere gedeelten van de tractus digestivus			
Leeftijd	M + V	Mannen	Vrouwen
Totaal	4.301	2.032	2.269
1 jaar	1	1	0
3 jaar	1	0	1
Van 5 tot 9 jaar	2	1	1
Van 10 tot 14 jaar	1	1	0
Van 15 tot 19 jaar	5	4	1
Van 20 tot 24 jaar	5	3	2
Van 25 tot 29 jaar	10	5	5
Van 30 tot 34 jaar	29	16	13
Van 35 tot 39 jaar	62	43	19
Van 40 tot 44 jaar	115	80	35
Van 45 tot 49 jaar	172	117	55
Van 50 tot 54 jaar	169	112	57
Van 55 tot 59 jaar	212	134	78
Van 60 tot 64 jaar	272	163	109
Van 65 tot 69 jaar	373	237	136
Van 70 tot 74 jaar	545	317	228
Van 75 tot 79 jaar	492	222	270
Van 80 tot 84 jaar	667	266	401
Van 85 tot 89 jaar	660	198	462
Van 90 tot 94 jaar	396	91	305
Van 95 tot 99 jaar	101	17	84
100 jaar en meer	9	2	7
Van 28 dagen tot mir	2	2	0

340 Aandoeningen van de oesofagus			
Leeftijd	M + V	Mannen	Vrouwen
Totaal	57	26	31
Van 5 tot 9 jaar	1	0	1
Van 35 tot 39 jaar	1	1	0
Van 40 tot 44 jaar	1	1	0
Van 45 tot 49 jaar	1	1	0
Van 50 tot 54 jaar	1	1	0
Van 65 tot 69 jaar	3	0	3
Van 70 tot 74 jaar	3	1	2
Van 75 tot 79 jaar	8	2	6
Van 80 tot 84 jaar	11	4	7
Van 85 tot 89 jaar	15	10	5
Van 90 tot 94 jaar	10	4	6
Van 95 tot 99 jaar	2	1	1

**Overlijdens naar geslacht en leeftijdsgroep volgens de basislijst van de W.G.O.
9de herziening 1975 - vervolg**

341 Ulcus ventriculi en ulcus duodeni				344 Darmobstructie zonder vermelding van hernia			
Leeftijd	M + V	Mannen	Vrouwen	Leeftijd	M + V	Mannen	Vrouwen
Totaal	381	167	214	Totaal	339	119	220
Van 30 tot 34 jaar	4	3	1	Van 15 tot 19 jaar	2	2	0
Van 35 tot 39 jaar	1	0	1	Van 20 tot 24 jaar	2	1	1
Van 40 tot 44 jaar	4	2	2	Van 30 tot 34 jaar	2	1	1
Van 45 tot 49 jaar	5	2	3	Van 45 tot 49 jaar	1	0	1
Van 50 tot 54 jaar	3	2	1	Van 50 tot 54 jaar	2	2	0
Van 55 tot 59 jaar	12	6	6	Van 55 tot 59 jaar	5	5	0
Van 60 tot 64 jaar	21	14	7	Van 60 tot 64 jaar	4	3	1
Van 65 tot 69 jaar	26	18	8	Van 65 tot 69 jaar	16	10	6
Van 70 tot 74 jaar	39	21	18	Van 70 tot 74 jaar	38	27	11
Van 75 tot 79 jaar	47	24	23	Van 75 tot 79 jaar	39	9	30
Van 80 tot 84 jaar	74	30	44	Van 80 tot 84 jaar	79	32	47
Van 85 tot 89 jaar	89	27	62	Van 85 tot 89 jaar	76	14	62
Van 90 tot 94 jaar	42	15	27	Van 90 tot 94 jaar	58	11	47
Van 95 tot 99 jaar	13	3	10	Van 95 tot 99 jaar	13	1	12
100 jaar en meer	1	0	1	100 jaar en meer	1	0	1
				Van 28 dagen tot mir	1	1	0

342 Appendicitis				345 Darmdivertikels			
Leeftijd	M + V	Mannen	Vrouwen	Leeftijd	M + V	Mannen	Vrouwen
Totaal	18	6	12	Totaal	129	34	95
Van 55 tot 59 jaar	1	0	1	Van 35 tot 39 jaar	1	0	1
Van 60 tot 64 jaar	1	1	0	Van 50 tot 54 jaar	1	0	1
Van 65 tot 69 jaar	1	0	1	Van 55 tot 59 jaar	1	0	1
Van 70 tot 74 jaar	1	1	0	Van 60 tot 64 jaar	3	0	3
Van 75 tot 79 jaar	3	0	3	Van 65 tot 69 jaar	14	7	7
Van 80 tot 84 jaar	4	1	3	Van 70 tot 74 jaar	15	11	4
Van 85 tot 89 jaar	5	2	3	Van 75 tot 79 jaar	10	5	5
Van 90 tot 94 jaar	1	1	0	Van 80 tot 84 jaar	25	5	20
Van 95 tot 99 jaar	1	0	1	Van 85 tot 89 jaar	34	4	30
				Van 90 tot 94 jaar	19	1	18
				Van 95 tot 99 jaar	6	1	5

343 Buikbreuken				346 Functiestoornissen van de darm, niet elders geassocieerd			
Leeftijd	M + V	Mannen	Vrouwen	Leeftijd	M + V	Mannen	Vrouwen
Totaal	69	34	35	Totaal	17	7	10
Van 50 tot 54 jaar	1	0	1	Van 40 tot 44 jaar	1	0	1
Van 55 tot 59 jaar	5	1	4	Van 65 tot 69 jaar	2	1	1
Van 60 tot 64 jaar	3	3	0	Van 70 tot 74 jaar	2	2	0
Van 65 tot 69 jaar	3	1	2	Van 75 tot 79 jaar	4	2	2
Van 70 tot 74 jaar	7	4	3	Van 80 tot 84 jaar	3	0	3
Van 75 tot 79 jaar	8	4	4	Van 85 tot 89 jaar	4	1	3
Van 80 tot 84 jaar	16	6	10	Van 90 tot 94 jaar	1	1	0
Van 85 tot 89 jaar	13	8	5				
Van 90 tot 94 jaar	12	7	5				
Van 95 tot 99 jaar	1	0	1				

Overlijdens naar geslacht en leeftijdsgroep volgens de basislijst van de W.G.O. 9de herziening 1975 - vervolg

347 Chronische leverziekte en -cirrose				349 Rest van de 34			
Leeftijd	M + V	Mannen	Vrouwen	Leeftijd	M + V	Mannen	Vrouwen
Totaal	1.215	735	480	Totaal	1.866	838	1.028
Van 5 tot 9 jaar	1	1	0	1 jaar	1	1	0
Van 25 tot 29 jaar	5	3	2	3 jaar	1	0	1
Van 30 tot 34 jaar	13	5	8	Van 10 tot 14 jaar	1	1	0
Van 35 tot 39 jaar	39	27	12	Van 15 tot 19 jaar	3	2	1
Van 40 tot 44 jaar	85	59	26	Van 20 tot 24 jaar	3	2	1
Van 45 tot 49 jaar	129	88	41	Van 25 tot 29 jaar	5	2	3
Van 50 tot 54 jaar	120	78	42	Van 30 tot 34 jaar	10	7	3
Van 55 tot 59 jaar	123	77	46	Van 35 tot 39 jaar	20	15	5
Van 60 tot 64 jaar	129	74	55	Van 40 tot 44 jaar	23	17	6
Van 65 tot 69 jaar	165	121	44	Van 45 tot 49 jaar	35	26	9
Van 70 tot 74 jaar	186	106	80	Van 50 tot 54 jaar	38	27	11
Van 75 tot 79 jaar	97	36	61	Van 55 tot 59 jaar	63	44	19
Van 80 tot 84 jaar	83	43	40	Van 60 tot 64 jaar	107	67	40
Van 85 tot 89 jaar	28	12	16	Van 65 tot 69 jaar	133	75	58
Van 90 tot 94 jaar	11	5	6	Van 70 tot 74 jaar	234	134	100
Van 95 tot 99 jaar	1	0	1	Van 75 tot 79 jaar	250	128	122
				Van 80 tot 84 jaar	334	133	201
				Van 85 tot 89 jaar	336	103	233
				Van 90 tot 94 jaar	209	42	167
				Van 95 tot 99 jaar	52	9	43
				100 jaar en meer	7	2	5
				Van 28 dagen tot mir	1	1	0
348 Galstenen en cholecystitis				35 Ziekten van nier en urinewegen			
Leeftijd	M + V	Mannen	Vrouwen	Leeftijd	M + V	Mannen	Vrouwen
Totaal	210	66	144	Totaal	1.555	650	905
Van 40 tot 44 jaar	1	1	0	Van 25 tot 29 jaar	3	3	0
Van 45 tot 49 jaar	1	0	1	Van 30 tot 34 jaar	1	0	1
Van 50 tot 54 jaar	3	2	1	Van 35 tot 39 jaar	2	1	1
Van 55 tot 59 jaar	2	1	1	Van 40 tot 44 jaar	6	3	3
Van 60 tot 64 jaar	4	1	3	Van 45 tot 49 jaar	13	8	5
Van 65 tot 69 jaar	10	4	6	Van 50 tot 54 jaar	15	12	3
Van 70 tot 74 jaar	20	10	10	Van 55 tot 59 jaar	23	13	10
Van 75 tot 79 jaar	26	12	14	Van 60 tot 64 jaar	67	38	29
Van 80 tot 84 jaar	38	12	26	Van 65 tot 69 jaar	121	58	63
Van 85 tot 89 jaar	60	17	43	Van 70 tot 74 jaar	169	85	84
Van 90 tot 94 jaar	33	4	29	Van 75 tot 79 jaar	218	94	124
Van 95 tot 99 jaar	12	2	10	Van 80 tot 84 jaar	324	151	173
				Van 85 tot 89 jaar	353	117	236
				Van 90 tot 94 jaar	178	46	132
				Van 95 tot 99 jaar	57	19	38
				100 jaar en meer	3	0	3
				Van 28 dagen tot mir	2	2	0

Overlijdens naar geslacht en leeftijdsgroep volgens de basislijst van de W.G.O. 9de herziening 1975 - vervolg

350 Nefritis, nefrotisch syndroom en nefrose				359 Rest van de 35			
Leeftijd	M + V	Mannen	Vrouwen	Leeftijd	M + V	Mannen	Vrouwen
Totaal	1.208	516	692	Totaal	274	113	161
Van 25 tot 29 jaar	3	3	0	Van 30 tot 34 jaar	1	0	1
Van 35 tot 39 jaar	1	0	1	Van 40 tot 44 jaar	2	0	2
Van 40 tot 44 jaar	4	3	1	Van 50 tot 54 jaar	3	2	1
Van 45 tot 49 jaar	12	7	5	Van 55 tot 59 jaar	3	2	1
Van 50 tot 54 jaar	12	10	2	Van 60 tot 64 jaar	7	4	3
Van 55 tot 59 jaar	20	11	9	Van 65 tot 69 jaar	16	10	6
Van 60 tot 64 jaar	59	34	25	Van 70 tot 74 jaar	25	9	16
Van 65 tot 69 jaar	100	48	52	Van 75 tot 79 jaar	44	22	22
Van 70 tot 74 jaar	139	73	66	Van 80 tot 84 jaar	57	27	30
Van 75 tot 79 jaar	159	70	89	Van 85 tot 89 jaar	65	24	41
Van 80 tot 84 jaar	250	116	134	Van 90 tot 94 jaar	40	10	30
Van 85 tot 89 jaar	271	90	181	Van 95 tot 99 jaar	10	2	8
Van 90 tot 94 jaar	127	33	94	Van 28 dagen tot mir	1	1	0
Van 95 tot 99 jaar	47	17	30				
100 jaar en meer	3	0	3				
Van 28 dagen tot mir	1	1	0				

351 Nierinfecties				36 Ziekten van de mannelijke geslachtsorganen			
Leeftijd	M + V	Mannen	Vrouwen	Leeftijd	M + V	Mannen	Vrouwen
Totaal	58	15	43	Totaal	50	50	0
Van 35 tot 39 jaar	1	1	0	Van 45 tot 49 jaar	2	2	0
Van 45 tot 49 jaar	1	1	0	Van 50 tot 54 jaar	1	1	0
Van 60 tot 64 jaar	1	0	1	Van 60 tot 64 jaar	2	2	0
Van 65 tot 69 jaar	4	0	4	Van 65 tot 69 jaar	6	6	0
Van 70 tot 74 jaar	3	2	1	Van 70 tot 74 jaar	8	8	0
Van 75 tot 79 jaar	14	2	12	Van 75 tot 79 jaar	8	8	0
Van 80 tot 84 jaar	11	5	6	Van 80 tot 84 jaar	12	12	0
Van 85 tot 89 jaar	15	2	13	Van 85 tot 89 jaar	6	6	0
Van 90 tot 94 jaar	8	2	6	Van 90 tot 94 jaar	4	4	0
				Van 95 tot 99 jaar	1	1	0

352 Stenen van de urinewegen				360 Hyperplasie van de prostaat			
Leeftijd	M + V	Mannen	Vrouwen	Leeftijd	M + V	Mannen	Vrouwen
Totaal	9	4	5	Totaal	29	29	0
Van 65 tot 69 jaar	1	0	1	Van 65 tot 69 jaar	5	5	0
Van 70 tot 74 jaar	1	0	1	Van 70 tot 74 jaar	5	5	0
Van 75 tot 79 jaar	1	0	1	Van 75 tot 79 jaar	4	4	0
Van 80 tot 84 jaar	3	3	0	Van 80 tot 84 jaar	7	7	0
Van 85 tot 89 jaar	1	0	1	Van 85 tot 89 jaar	5	5	0
Van 90 tot 94 jaar	2	1	1	Van 90 tot 94 jaar	2	2	0
				Van 95 tot 99 jaar	1	1	0

353 Cystitis				361 Hydrokele			
Leeftijd	M + V	Mannen	Vrouwen	Leeftijd	M + V	Mannen	Vrouwen
Totaal	6	2	4	Totaal	1	1	0
Van 70 tot 74 jaar	1	1	0	Van 75 tot 79 jaar	1	1	0
Van 80 tot 84 jaar	3	0	3				
Van 85 tot 89 jaar	1	1	0				
Van 90 tot 94 jaar	1	0	1				

Overlijdens naar geslacht en leeftijdsgroep volgens de basislijst van de W.G.O. 9de herziening 1975 - vervolg

369 Rest van de 36			
Leeftijd	M + V	Mannen	Vrouwen
Totaal	20	20	0
Van 45 tot 49 jaar	2	2	0
Van 50 tot 54 jaar	1	1	0
Van 60 tot 64 jaar	2	2	0
Van 65 tot 69 jaar	1	1	0
Van 70 tot 74 jaar	3	3	0
Van 75 tot 79 jaar	3	3	0
Van 80 tot 84 jaar	5	5	0
Van 85 tot 89 jaar	1	1	0
Van 90 tot 94 jaar	2	2	0

37 Aandoeningen van de vrouwelijke geslachtsorganen			
Leeftijd	M + V	Mannen	Vrouwen
Totaal	16	0	16
Van 20 tot 24 jaar	1	0	1
Van 40 tot 44 jaar	1	0	1
Van 70 tot 74 jaar	2	0	2
Van 75 tot 79 jaar	3	0	3
Van 80 tot 84 jaar	5	0	5
Van 85 tot 89 jaar	3	0	3
Van 90 tot 94 jaar	1	0	1

372 Ontstekingsprocessen van het parametrium en van het peritoneum van het bekken			
Leeftijd	M + V	Mannen	Vrouwen
Totaal	1	0	1
Van 80 tot 84 jaar	1	0	1

373 Ontstekingsprocessen van de uterus, cervix, vagina en vulva			
Leeftijd	M + V	Mannen	Vrouwen
Totaal	4	0	4
Van 40 tot 44 jaar	1	0	1
Van 70 tot 74 jaar	2	0	2
Van 80 tot 84 jaar	1	0	1

374 Prolaps van de geslachtsorganen			
Leeftijd	M + V	Mannen	Vrouwen
Totaal	2	0	2
Van 85 tot 89 jaar	2	0	2

379 Rest van de 37			
Leeftijd	M + V	Mannen	Vrouwen
Totaal	9	0	9
Van 20 tot 24 jaar	1	0	1
Van 75 tot 79 jaar	3	0	3
Van 80 tot 84 jaar	3	0	3
Van 85 tot 89 jaar	1	0	1
Van 90 tot 94 jaar	1	0	1

38 Zwangerschap eindigend in abortus			
Leeftijd	M + V	Mannen	Vrouwen
Totaal	3	0	3
Van 30 tot 34 jaar	1	0	1
Van 35 tot 39 jaar	1	0	1
Van 45 tot 49 jaar	1	0	1

382 Abortus provocatus zonder legale indicatie			
Leeftijd	M + V	Mannen	Vrouwen
Totaal	1	0	1
Van 45 tot 49 jaar	1	0	1

389 Rest van de 38			
Leeftijd	M + V	Mannen	Vrouwen
Totaal	2	0	2
Van 30 tot 34 jaar	1	0	1
Van 35 tot 39 jaar	1	0	1

39 Rechtstreekse verloskundige oorzaken			
Leeftijd	M + V	Mannen	Vrouwen
Totaal	7	0	7
Van 20 tot 24 jaar	1	0	1
Van 30 tot 34 jaar	4	0	4
Van 35 tot 39 jaar	2	0	2

390 Bloeding vroeg in de zwangerschap, ante partum en post partum			
Leeftijd	M + V	Mannen	Vrouwen
Totaal	1	0	1
Van 30 tot 34 jaar	1	0	1

394 Complicaties van het kraambed			
Leeftijd	M + V	Mannen	Vrouwen
Totaal	5	0	5
Van 20 tot 24 jaar	1	0	1
Van 30 tot 34 jaar	2	0	2
Van 35 tot 39 jaar	2	0	2

Overlijdens naar geslacht en leeftijdsgroep volgens de basislijst van de W.G.O. 9de herziening 1975 - vervolg

399 Rest van de 39			
Leeftijd	M + V	Mannen	Vrouwen

Totaal	1	0	1
Van 30 tot 34 jaar	1	0	1

40 Onrechtstreekse verloskundige oorzaken

Leeftijd	M + V	Mannen	Vrouwen
----------	-------	--------	---------

Totaal	1	0	1
Van 25 tot 29 jaar	1	0	1

42 Ziekten van huid en subcutis

Leeftijd	M + V	Mannen	Vrouwen
----------	-------	--------	---------

Totaal	483	131	352
Van 35 tot 39 jaar	1	1	0
Van 40 tot 44 jaar	1	0	1
Van 45 tot 49 jaar	2	2	0
Van 55 tot 59 jaar	3	1	2
Van 60 tot 64 jaar	7	2	5
Van 65 tot 69 jaar	10	6	4
Van 70 tot 74 jaar	33	15	18
Van 75 tot 79 jaar	51	19	32
Van 80 tot 84 jaar	119	35	84
Van 85 tot 89 jaar	133	33	100
Van 90 tot 94 jaar	97	16	81
Van 95 tot 99 jaar	21	1	20
100 jaar en meer	5	0	5

420 Infecties van huid en subcutis

Leeftijd	M + V	Mannen	Vrouwen
----------	-------	--------	---------

Totaal	17	2	15
Van 60 tot 64 jaar	3	0	3
Van 70 tot 74 jaar	3	0	3
Van 75 tot 79 jaar	1	0	1
Van 80 tot 84 jaar	7	2	5
Van 85 tot 89 jaar	2	0	2
100 jaar en meer	1	0	1

429 Rest van de 42

Leeftijd	M + V	Mannen	Vrouwen
----------	-------	--------	---------

Totaal	466	129	337
Van 35 tot 39 jaar	1	1	0
Van 40 tot 44 jaar	1	0	1
Van 45 tot 49 jaar	2	2	0
Van 55 tot 59 jaar	3	1	2
Van 60 tot 64 jaar	4	2	2
Van 65 tot 69 jaar	10	6	4
Van 70 tot 74 jaar	30	15	15
Van 75 tot 79 jaar	50	19	31
Van 80 tot 84 jaar	112	33	79
Van 85 tot 89 jaar	131	33	98
Van 90 tot 94 jaar	97	16	81
Van 95 tot 99 jaar	21	1	20
100 jaar en meer	4	0	4

43 Ziekten van spieren, beenderen en bindweefsel

Leeftijd	M + V	Mannen	Vrouwen
----------	-------	--------	---------

Totaal	709	169	540
Van 20 tot 24 jaar	1	0	1
Van 25 tot 29 jaar	3	1	2
Van 30 tot 34 jaar	1	1	0
Van 35 tot 39 jaar	1	0	1
Van 40 tot 44 jaar	1	1	0
Van 45 tot 49 jaar	3	3	0
Van 50 tot 54 jaar	4	1	3
Van 55 tot 59 jaar	11	6	5
Van 60 tot 64 jaar	16	6	10
Van 65 tot 69 jaar	35	9	26
Van 70 tot 74 jaar	65	31	34
Van 75 tot 79 jaar	78	28	50
Van 80 tot 84 jaar	164	37	127
Van 85 tot 89 jaar	177	24	153
Van 90 tot 94 jaar	109	14	95
Van 95 tot 99 jaar	35	6	29
100 jaar en meer	5	1	4

430 Reumatoïde artritis met uitsluiting van de ruggesgraat

Leeftijd	M + V	Mannen	Vrouwen
----------	-------	--------	---------

Totaal	98	23	75
Van 25 tot 29 jaar	1	1	0
Van 55 tot 59 jaar	4	1	3
Van 60 tot 64 jaar	3	2	1
Van 65 tot 69 jaar	13	1	12
Van 70 tot 74 jaar	20	8	12
Van 75 tot 79 jaar	16	3	13
Van 80 tot 84 jaar	20	5	15
Van 85 tot 89 jaar	16	2	14
Van 90 tot 94 jaar	4	0	4
Van 95 tot 99 jaar	1	0	1

Overlijdens naar geslacht en leeftijdsgroep volgens de basislijst van de W.G.O. 9de herziening 1975 - vervolg

431 Andere arthropathieën				436 Osteomyelitis en periostitis			
Leeftijd	M + V	Mannen	Vrouwen	Leeftijd	M + V	Mannen	Vrouwen
Totaal	76	25	51	Totaal	13	4	9
Van 20 tot 24 jaar	1	0	1	Van 60 tot 64 jaar	2	1	1
Van 25 tot 29 jaar	1	0	1	Van 75 tot 79 jaar	1	0	1
Van 30 tot 34 jaar	1	1	0	Van 80 tot 84 jaar	4	2	2
Van 35 tot 39 jaar	1	0	1	Van 85 tot 89 jaar	4	1	3
Van 40 tot 44 jaar	1	1	0	Van 90 tot 94 jaar	1	0	1
Van 45 tot 49 jaar	2	2	0	Van 95 tot 99 jaar	1	0	1
Van 50 tot 54 jaar	2	0	2				
Van 55 tot 59 jaar	4	3	1	439 Rest van de 43			
Van 60 tot 64 jaar	7	2	5	Leeftijd	M + V	Mannen	Vrouwen
Van 65 tot 69 jaar	10	2	8	Totaal	470	89	381
Van 70 tot 74 jaar	8	5	3	Van 25 tot 29 jaar	1	0	1
Van 75 tot 79 jaar	11	3	8	Van 50 tot 54 jaar	1	0	1
Van 80 tot 84 jaar	16	4	12	Van 55 tot 59 jaar	3	2	1
Van 85 tot 89 jaar	8	2	6	Van 60 tot 64 jaar	3	1	2
Van 90 tot 94 jaar	2	0	2	Van 65 tot 69 jaar	9	3	6
Van 95 tot 99 jaar	1	0	1	Van 70 tot 74 jaar	24	9	15
				Van 75 tot 79 jaar	41	14	27
				Van 80 tot 84 jaar	115	23	92
				Van 85 tot 89 jaar	136	17	119
				Van 90 tot 94 jaar	100	13	87
				Van 95 tot 99 jaar	32	6	26
				100 jaar en meer	5	1	4
433 Ankyloserende spondylitis				44 Congenitale afwijkingen			
Leeftijd	M + V	Mannen	Vrouwen	Leeftijd	M + V	Mannen	Vrouwen
Totaal	4	4	0	Totaal	301	168	133
Van 50 tot 54 jaar	1	1	0	Minder dan 1 dag	73	48	25
Van 65 tot 69 jaar	1	1	0	1 jaar	14	7	7
Van 70 tot 74 jaar	1	1	0	2 jaar	3	1	2
Van 75 tot 79 jaar	1	1	0	3 jaar	2	0	2
				Van 5 tot 9 jaar	7	6	1
				Van 10 tot 14 jaar	8	4	4
				Van 15 tot 19 jaar	5	2	3
				Van 20 tot 24 jaar	3	1	2
				Van 25 tot 29 jaar	11	7	4
				Van 30 tot 34 jaar	8	6	2
				Van 35 tot 39 jaar	4	2	2
				Van 40 tot 44 jaar	8	3	5
				Van 45 tot 49 jaar	12	5	7
				Van 50 tot 54 jaar	7	3	4
				Van 55 tot 59 jaar	5	3	2
				Van 60 tot 64 jaar	6	3	3
				Van 65 tot 69 jaar	4	1	3
				Van 70 tot 74 jaar	5	2	3
				Van 75 tot 79 jaar	3	2	1
				Van 80 tot 84 jaar	6	2	4
				Van 85 tot 89 jaar	2	0	2
				Van 7 tot 27 dagen	25	14	11
				Van 28 dagen tot mir	41	23	18
				Van 1 tot 6 dagen	39	23	16
434 Andere aandoeningen van de rug							
Leeftijd	M + V	Mannen	Vrouwen				
Totaal	20	13	7				
Van 45 tot 49 jaar	1	1	0				
Van 65 tot 69 jaar	1	1	0				
Van 70 tot 74 jaar	7	6	1				
Van 75 tot 79 jaar	3	3	0				
Van 80 tot 84 jaar	4	1	3				
Van 85 tot 89 jaar	3	0	3				
Van 90 tot 94 jaar	1	1	0				
435 Reuma, behalve van de rug							
Leeftijd	M + V	Mannen	Vrouwen				
Totaal	28	11	17				
Van 60 tot 64 jaar	1	0	1				
Van 65 tot 69 jaar	1	1	0				
Van 70 tot 74 jaar	5	2	3				
Van 75 tot 79 jaar	5	4	1				
Van 80 tot 84 jaar	5	2	3				
Van 85 tot 89 jaar	10	2	8				
Van 90 tot 94 jaar	1	0	1				

Overlijdens naar geslacht en leeftijdsgroep volgens de basislijst van de W.G.O. 9de herziening 1975 - vervolg

440 Spina bifida en hydrocefalie			
Leeftijd	M + V	Mannen	Vrouwen
Totaal	24	13	11
Minder dan 1 dag	15	9	6
Van 45 tot 49 jaar	1	1	0
Van 28 dagen tot mir	2	1	1
Van 1 tot 6 dagen	6	2	4

441 Andere congenitale afwijkingen van het zenuwstelsel			
Leeftijd	M + V	Mannen	Vrouwen
Totaal	22	8	14
Minder dan 1 dag	5	2	3
1 jaar	1	0	1
Van 5 tot 9 jaar	2	2	0
Van 10 tot 14 jaar	1	0	1
Van 15 tot 19 jaar	1	0	1
Van 25 tot 29 jaar	1	0	1
Van 35 tot 39 jaar	1	0	1
Van 45 tot 49 jaar	1	1	0
Van 7 tot 27 dagen	1	0	1
Van 28 dagen tot mir	6	2	4
Van 1 tot 6 dagen	2	1	1

442 Congenitale afwijkingen van het hart en van de tractus circulatorius			
Leeftijd	M + V	Mannen	Vrouwen
Totaal	120	68	52
Minder dan 1 dag	11	7	4
1 jaar	7	5	2
2 jaar	1	1	0
3 jaar	1	0	1
Van 5 tot 9 jaar	4	3	1
Van 10 tot 14 jaar	5	4	1
Van 15 tot 19 jaar	2	1	1
Van 20 tot 24 jaar	2	1	1
Van 25 tot 29 jaar	5	4	1
Van 30 tot 34 jaar	3	2	1
Van 35 tot 39 jaar	3	2	1
Van 40 tot 44 jaar	4	2	2
Van 45 tot 49 jaar	1	0	1
Van 50 tot 54 jaar	3	1	2
Van 55 tot 59 jaar	1	1	0
Van 60 tot 64 jaar	1	0	1
Van 65 tot 69 jaar	1	0	1
Van 70 tot 74 jaar	2	1	1
Van 75 tot 79 jaar	2	1	1
Van 80 tot 84 jaar	4	1	3
Van 85 tot 89 jaar	2	0	2
Van 7 tot 27 dagen	16	7	9
Van 28 dagen tot mir	20	12	8
Van 1 tot 6 dagen	19	12	7

443 Gespleten verhemelte en hazelip			
Leeftijd	M + V	Mannen	Vrouwen
Totaal	1	1	0
Van 1 tot 6 dagen	1	1	0

444 Andere congenitale afwijkingen van de tractus digestivus			
Leeftijd	M + V	Mannen	Vrouwen
Totaal	6	5	1
Van 15 tot 19 jaar	1	1	0
Van 20 tot 24 jaar	1	0	1
Van 70 tot 74 jaar	1	1	0
Van 75 tot 79 jaar	1	1	0
Van 80 tot 84 jaar	1	1	0
Van 1 tot 6 dagen	1	1	0

447 Andere misvormingen van spierstelsel en skelet			
Leeftijd	M + V	Mannen	Vrouwen
Totaal	19	13	6
Minder dan 1 dag	8	6	2
Van 5 tot 9 jaar	1	1	0
Van 25 tot 29 jaar	1	1	0
Van 30 tot 34 jaar	1	0	1
Van 65 tot 69 jaar	1	0	1
Van 7 tot 27 dagen	1	1	0
Van 28 dagen tot mir	1	1	0
Van 1 tot 6 dagen	5	3	2

449 Rest van de 44			
Leeftijd	M + V	Mannen	Vrouwen
Totaal	109	60	49
Minder dan 1 dag	34	24	10
1 jaar	6	2	4
2 jaar	2	0	2
3 jaar	1	0	1
Van 10 tot 14 jaar	2	0	2
Van 15 tot 19 jaar	1	0	1
Van 25 tot 29 jaar	4	2	2
Van 30 tot 34 jaar	4	4	0
Van 40 tot 44 jaar	4	1	3
Van 45 tot 49 jaar	9	3	6
Van 50 tot 54 jaar	4	2	2
Van 55 tot 59 jaar	4	2	2
Van 60 tot 64 jaar	5	3	2
Van 65 tot 69 jaar	2	1	1
Van 70 tot 74 jaar	2	0	2
Van 80 tot 84 jaar	1	0	1
Van 7 tot 27 dagen	7	6	1
Van 28 dagen tot mir	12	7	5
Van 1 tot 6 dagen	5	3	2

Overlijdens naar geslacht en leeftijdsgroep volgens de basislijst van de W.G.O. 9de herziening 1975 - vervolg

45 Aandoeningen ontstaan in de perinatale periode

Leeftijd	M + V	Mannen	Vrouwen
Totaal	264	168	96
Minder dan 1 dag	103	68	35
Van 7 tot 27 dagen	46	31	15
Van 28 dagen tot mir	23	15	8
Van 1 tot 6 dagen	92	54	38

450 Aandoeningen van de moeder

Leeftijd	M + V	Mannen	Vrouwen
Totaal	1	1	0
Van 7 tot 27 dagen	1	1	0

451 Verwikkelingen tijdens de baring

Leeftijd	M + V	Mannen	Vrouwen
Totaal	18	14	4
Minder dan 1 dag	10	9	1
Van 7 tot 27 dagen	4	2	2
Van 1 tot 6 dagen	4	3	1

452 Trage groei en immaturiteit

Leeftijd	M + V	Mannen	Vrouwen
Totaal	41	21	20
Minder dan 1 dag	16	9	7
Van 7 tot 27 dagen	5	2	3
Van 28 dagen tot mir	3	3	0
Van 1 tot 6 dagen	17	7	10

453 Geboortetrauma

Leeftijd	M + V	Mannen	Vrouwen
Totaal	22	17	5
Minder dan 1 dag	2	1	1
Van 7 tot 27 dagen	1	0	1
Van 28 dagen tot mir	1	1	0
Van 1 tot 6 dagen	18	15	3

454 Hypoxie et asfyxie

Leeftijd	M + V	Mannen	Vrouwen
Totaal	120	79	41
Minder dan 1 dag	54	39	15
Van 7 tot 27 dagen	17	15	2
Van 28 dagen tot mir	11	6	5
Van 1 tot 6 dagen	38	19	19

455 Hemolytische aandoeningen

Leeftijd	M + V	Mannen	Vrouwen
Totaal	4	1	3
Minder dan 1 dag	3	0	3
Van 1 tot 6 dagen	1	1	0

459 Rest van de 45

Leeftijd	M + V	Mannen	Vrouwen
Totaal	58	35	23
Minder dan 1 dag	18	10	8
Van 7 tot 27 dagen	18	11	7
Van 28 dagen tot mir	8	5	3
Van 1 tot 6 dagen	14	9	5

46 Symptomen en onvolledig omschreven ziektebeelden

Leeftijd	M + V	Mannen	Vrouwen
Totaal	3.637	1.447	2.190
Minder dan 1 dag	1	1	0
1 jaar	9	8	1
2 jaar	6	4	2
Van 5 tot 9 jaar	2	2	0
Van 10 tot 14 jaar	1	0	1
Van 15 tot 19 jaar	9	6	3
Van 20 tot 24 jaar	12	11	1
Van 25 tot 29 jaar	15	12	3
Van 30 tot 34 jaar	26	17	9
Van 35 tot 39 jaar	32	23	9
Van 40 tot 44 jaar	40	32	8
Van 45 tot 49 jaar	78	51	27
Van 50 tot 54 jaar	75	55	20
Van 55 tot 59 jaar	66	44	22
Van 60 tot 64 jaar	124	77	47
Van 65 tot 69 jaar	202	125	77
Van 70 tot 74 jaar	306	166	140
Van 75 tot 79 jaar	262	115	147
Van 80 tot 84 jaar	576	205	371
Van 85 tot 89 jaar	707	209	498
Van 90 tot 94 jaar	637	127	510
Van 95 tot 99 jaar	253	51	202
100 jaar en meer	47	6	41
Van 7 tot 27 dagen	5	4	1
Van 28 dagen tot mir	145	95	50
Van 1 tot 6 dagen	1	1	0

Overlijdens naar geslacht en leeftijdsgroep volgens de basislijst van de W.G.O. 9de herziening 1975 - vervolg

460 Koorts door onbekende oorzaak			
Leeftijd	M + V	Mannen	Vrouwen
Totaal	21	5	16
1 jaar	1	1	0
Van 70 tot 74 jaar	1	1	0
Van 75 tot 79 jaar	2	0	2
Van 80 tot 84 jaar	3	0	3
Van 85 tot 89 jaar	6	0	6
Van 90 tot 94 jaar	4	0	4
Van 95 tot 99 jaar	2	1	1
Van 28 dagen tot mir	2	2	0

464 Buikpijn			
Leeftijd	M + V	Mannen	Vrouwen
Totaal	5	1	4
Van 70 tot 74 jaar	1	0	1
Van 85 tot 89 jaar	2	1	1
Van 90 tot 94 jaar	2	0	2

465 Seniliteit zonder vermelding van psychose			
Leeftijd	M + V	Mannen	Vrouwen
Totaal	682	133	549
Van 65 tot 69 jaar	3	0	3
Van 70 tot 74 jaar	8	2	6
Van 75 tot 79 jaar	15	1	14
Van 80 tot 84 jaar	88	22	66
Van 85 tot 89 jaar	160	36	124
Van 90 tot 94 jaar	258	46	212
Van 95 tot 99 jaar	119	25	94
100 jaar en meer	31	1	30

466 Wiegedood ("sudden infant death syndrome")			
Leeftijd	M + V	Mannen	Vrouwen
Totaal	138	90	48
Minder dan 1 dag	1	1	0
1 jaar	3	3	0
Van 7 tot 27 dagen	4	3	1
Van 28 dagen tot mir	130	83	47

467 Decompensatie van de ademhaling			
Leeftijd	M + V	Mannen	Vrouwen
Totaal	570	243	327
Van 25 tot 29 jaar	1	1	0
Van 30 tot 34 jaar	2	1	1
Van 35 tot 39 jaar	3	2	1
Van 40 tot 44 jaar	2	2	0
Van 45 tot 49 jaar	15	9	6
Van 50 tot 54 jaar	11	7	4
Van 55 tot 59 jaar	14	8	6
Van 60 tot 64 jaar	24	11	13
Van 65 tot 69 jaar	43	29	14
Van 70 tot 74 jaar	59	33	26
Van 75 tot 79 jaar	68	29	39
Van 80 tot 84 jaar	108	44	64
Van 85 tot 89 jaar	112	40	72
Van 90 tot 94 jaar	79	21	58
Van 95 tot 99 jaar	27	5	22
100 jaar en meer	2	1	1

469 Rest van de 46			
Leeftijd	M + V	Mannen	Vrouwen
Totaal	2.221	975	1.246
1 jaar	5	4	1
2 jaar	6	4	2
Van 5 tot 9 jaar	2	2	0
Van 10 tot 14 jaar	1	0	1
Van 15 tot 19 jaar	9	6	3
Van 20 tot 24 jaar	12	11	1
Van 25 tot 29 jaar	14	11	3
Van 30 tot 34 jaar	24	16	8
Van 35 tot 39 jaar	29	21	8
Van 40 tot 44 jaar	38	30	8
Van 45 tot 49 jaar	63	42	21
Van 50 tot 54 jaar	64	48	16
Van 55 tot 59 jaar	52	36	16
Van 60 tot 64 jaar	100	66	34
Van 65 tot 69 jaar	156	96	60
Van 70 tot 74 jaar	237	130	107
Van 75 tot 79 jaar	177	85	92
Van 80 tot 84 jaar	377	139	238
Van 85 tot 89 jaar	427	132	295
Van 90 tot 94 jaar	294	60	234
Van 95 tot 99 jaar	105	20	85
100 jaar en meer	14	4	10
Van 7 tot 27 dagen	1	1	0
Van 28 dagen tot mir	13	10	3
Van 1 tot 6 dagen	1	1	0

Overlijdens naar geslacht en leeftijdsgroep volgens de basislijst van de W.G.O. 9de herziening 1975 - vervolg

E47 Verkeersongevallen			
Leeftijd	M + V	Mannen	Vrouwen
Totaal	1.652	1.233	419
1 jaar	1	0	1
2 jaar	4	2	2
3 jaar	9	6	3
4 jaar	3	2	1
Van 5 tot 9 jaar	20	12	8
Van 10 tot 14 jaar	40	25	15
Van 15 tot 19 jaar	134	101	33
Van 20 tot 24 jaar	228	179	49
Van 25 tot 29 jaar	200	166	34
Van 30 tot 34 jaar	171	138	33
Van 35 tot 39 jaar	124	96	28
Van 40 tot 44 jaar	113	92	21
Van 45 tot 49 jaar	90	66	24
Van 50 tot 54 jaar	73	62	11
Van 55 tot 59 jaar	61	41	20
Van 60 tot 64 jaar	72	55	17
Van 65 tot 69 jaar	86	52	34
Van 70 tot 74 jaar	95	56	39
Van 75 tot 79 jaar	58	37	21
Van 80 tot 84 jaar	42	31	11
Van 85 tot 89 jaar	21	11	10
Van 90 tot 94 jaar	5	2	3
Van 95 tot 99 jaar	1	1	0
Van 28 dagen tot mir	1	0	1

E471 Ongevallen met een motorvoertuig op de openbare weg			
Leeftijd	M + V	Mannen	Vrouwen
Totaal	1.592	1.183	409
1 jaar	1	0	1
2 jaar	4	2	2
3 jaar	9	6	3
4 jaar	3	2	1
Van 5 tot 9 jaar	20	12	8
Van 10 tot 14 jaar	38	24	14
Van 15 tot 19 jaar	130	98	32
Van 20 tot 24 jaar	221	172	49
Van 25 tot 29 jaar	199	165	34
Van 30 tot 34 jaar	162	131	31
Van 35 tot 39 jaar	121	94	27
Van 40 tot 44 jaar	109	89	20
Van 45 tot 49 jaar	87	63	24
Van 50 tot 54 jaar	69	59	10
Van 55 tot 59 jaar	57	37	20
Van 60 tot 64 jaar	66	49	17
Van 65 tot 69 jaar	83	49	34
Van 70 tot 74 jaar	91	52	39
Van 75 tot 79 jaar	57	36	21
Van 80 tot 84 jaar	39	29	10
Van 85 tot 89 jaar	19	11	8
Van 90 tot 94 jaar	5	2	3
Van 95 tot 99 jaar	1	1	0
Van 28 dagen tot mir	1	0	1

E470 Spoorwegongevallen			
Leeftijd	M + V	Mannen	Vrouwen
Totaal	14	10	4
Van 10 tot 14 jaar	1	1	0
Van 15 tot 19 jaar	2	1	1
Van 20 tot 24 jaar	2	2	0
Van 25 tot 29 jaar	1	1	0
Van 30 tot 34 jaar	2	1	1
Van 35 tot 39 jaar	1	1	0
Van 40 tot 44 jaar	1	1	0
Van 55 tot 59 jaar	1	1	0
Van 70 tot 74 jaar	1	1	0
Van 80 tot 84 jaar	1	0	1
Van 85 tot 89 jaar	1	0	1

E472 Ongevallen met andere voertuigen			
Leeftijd	M + V	Mannen	Vrouwen
Totaal	33	27	6
Van 10 tot 14 jaar	1	0	1
Van 15 tot 19 jaar	2	2	0
Van 20 tot 24 jaar	2	2	0
Van 30 tot 34 jaar	3	2	1
Van 35 tot 39 jaar	1	0	1
Van 40 tot 44 jaar	1	0	1
Van 45 tot 49 jaar	3	3	0
Van 50 tot 54 jaar	4	3	1
Van 55 tot 59 jaar	2	2	0
Van 60 tot 64 jaar	6	6	0
Van 65 tot 69 jaar	1	1	0
Van 70 tot 74 jaar	3	3	0
Van 75 tot 79 jaar	1	1	0
Van 80 tot 84 jaar	2	2	0
Van 85 tot 89 jaar	1	0	1

E473 Ongevallen bij verkeer te water			
Leeftijd	M + V	Mannen	Vrouwen
Totaal	1	1	0
Van 20 tot 24 jaar	1	1	0

Overlijdens naar geslacht en leeftijdsgroep volgens de basislijst van de W.G.O. 9de herziening 1975 - vervolg

E474 Ongevallen bij luchtverkeer en ruimte-vaart				E480 Schadelijke gevolgen door geneesmiddelen en biologische stoffen			
Leeftijd	M + V	Mannen	Vrouwen	Leeftijd	M + V	Mannen	Vrouwen
Totaal	8	8	0	Totaal	117	77	40
Van 20 tot 24 jaar	2	2	0	1 jaar	1	1	0
Van 30 tot 34 jaar	2	2	0	Van 15 tot 19 jaar	8	6	2
Van 35 tot 39 jaar	1	1	0	Van 20 tot 24 jaar	23	16	7
Van 55 tot 59 jaar	1	1	0	Van 25 tot 29 jaar	17	16	1
Van 65 tot 69 jaar	2	2	0	Van 30 tot 34 jaar	13	9	4
				Van 35 tot 39 jaar	9	6	3
				Van 40 tot 44 jaar	5	4	1
				Van 45 tot 49 jaar	10	7	3
				Van 50 tot 54 jaar	6	3	3
				Van 55 tot 59 jaar	5	3	2
				Van 65 tot 69 jaar	3	1	2
				Van 70 tot 74 jaar	3	1	2
				Van 75 tot 79 jaar	1	0	1
				Van 80 tot 84 jaar	4	2	2
				Van 85 tot 89 jaar	6	1	5
				Van 90 tot 94 jaar	2	1	1
				Van 28 dagen tot mir	1	0	1
E479 Rest van de E47				E481 Schadelijke gevolgen door andere vaste en vloeibare stoffen			
Leeftijd	M + V	Mannen	Vrouwen	Leeftijd	M + V	Mannen	Vrouwen
Totaal	4	4	0	Totaal	15	9	6
Van 30 tot 34 jaar	2	2	0	Van 30 tot 34 jaar	1	1	0
Van 40 tot 44 jaar	2	2	0	Van 35 tot 39 jaar	2	2	0
				Van 40 tot 44 jaar	2	2	0
				Van 45 tot 49 jaar	1	0	1
				Van 50 tot 54 jaar	3	2	1
				Van 55 tot 59 jaar	1	0	1
				Van 65 tot 69 jaar	1	1	0
				Van 70 tot 74 jaar	2	1	1
				Van 75 tot 79 jaar	2	0	2
E48 Accidentel vergiftigingen							
Leeftijd	M + V	Mannen	Vrouwen				
Totaal	198	124	74				
1 jaar	2	2	0				
2 jaar	2	1	1				
Van 5 tot 9 jaar	2	2	0				
Van 10 tot 14 jaar	3	1	2				
Van 15 tot 19 jaar	11	7	4				
Van 20 tot 24 jaar	26	18	8				
Van 25 tot 29 jaar	22	19	3				
Van 30 tot 34 jaar	18	12	6				
Van 35 tot 39 jaar	12	9	3				
Van 40 tot 44 jaar	10	8	2				
Van 45 tot 49 jaar	16	9	7				
Van 50 tot 54 jaar	11	7	4				
Van 55 tot 59 jaar	9	4	5				
Van 60 tot 64 jaar	2	2	0				
Van 65 tot 69 jaar	10	6	4				
Van 70 tot 74 jaar	12	4	8				
Van 75 tot 79 jaar	8	3	5				
Van 80 tot 84 jaar	9	5	4				
Van 85 tot 89 jaar	10	4	6				
Van 90 tot 94 jaar	2	1	1				
Van 28 dagen tot mir	1	0	1				

Overlijdens naar geslacht en leeftijdsgroep volgens de basislijst van de W.G.O. 9de herziening 1975 - vervolg

E482 Schadelijke gevolgen door gassen en dampen				E50 Accidentele val			
Leeftijd	M + V	Mannen	Vrouwen	Leeftijd	M + V	Mannen	Vrouwen
Totaal	66	38	28	Totaal	1.252	528	724
1 jaar	1	1	0	3 jaar	1	1	0
2 jaar	2	1	1	Van 5 tot 9 jaar	2	1	1
Van 5 tot 9 jaar	2	2	0	Van 10 tot 14 jaar	3	0	3
Van 10 tot 14 jaar	3	1	2	Van 15 tot 19 jaar	1	0	1
Van 15 tot 19 jaar	3	1	2	Van 20 tot 24 jaar	8	7	1
Van 20 tot 24 jaar	3	2	1	Van 25 tot 29 jaar	8	8	0
Van 25 tot 29 jaar	5	3	2	Van 30 tot 34 jaar	11	9	2
Van 30 tot 34 jaar	4	2	2	Van 35 tot 39 jaar	23	20	3
Van 35 tot 39 jaar	1	1	0	Van 40 tot 44 jaar	21	16	5
Van 40 tot 44 jaar	3	2	1	Van 45 tot 49 jaar	33	25	8
Van 45 tot 49 jaar	5	2	3	Van 50 tot 54 jaar	31	25	6
Van 50 tot 54 jaar	2	2	0	Van 55 tot 59 jaar	42	31	11
Van 55 tot 59 jaar	3	1	2	Van 60 tot 64 jaar	51	29	22
Van 60 tot 64 jaar	2	2	0	Van 65 tot 69 jaar	59	36	23
Van 65 tot 69 jaar	6	4	2	Van 70 tot 74 jaar	104	49	55
Van 70 tot 74 jaar	7	2	5	Van 75 tot 79 jaar	125	55	70
Van 75 tot 79 jaar	5	3	2	Van 80 tot 84 jaar	242	84	158
Van 80 tot 84 jaar	5	3	2	Van 85 tot 89 jaar	237	66	171
Van 85 tot 89 jaar	4	3	1	Van 90 tot 94 jaar	188	50	138
				Van 95 tot 99 jaar	53	12	41
				100 jaar en meer	6	2	4
				Van 28 dagen tot mir	3	2	1

E49 Ongevallen, abnormale reacties, laat optredende complicaties ten gevolge van medische verzorgingen				E51 Ongevallen veroorzaakt door vuur en vlammen			
Leeftijd	M + V	Mannen	Vrouwen	Leeftijd	M + V	Mannen	Vrouwen
Totaal	177	78	99	Totaal	110	67	43
2 jaar	1	1	0	1 jaar	1	1	0
Van 10 tot 14 jaar	3	2	1	2 jaar	2	1	1
Van 30 tot 34 jaar	3	1	2	3 jaar	1	1	0
Van 40 tot 44 jaar	6	3	3	4 jaar	1	1	0
Van 45 tot 49 jaar	5	4	1	Van 5 tot 9 jaar	3	2	1
Van 50 tot 54 jaar	5	1	4	Van 15 tot 19 jaar	1	1	0
Van 55 tot 59 jaar	10	3	7	Van 20 tot 24 jaar	1	1	0
Van 60 tot 64 jaar	10	8	2	Van 25 tot 29 jaar	9	7	2
Van 65 tot 69 jaar	18	10	8	Van 30 tot 34 jaar	5	3	2
Van 70 tot 74 jaar	20	14	6	Van 35 tot 39 jaar	3	3	0
Van 75 tot 79 jaar	20	6	14	Van 40 tot 44 jaar	6	6	0
Van 80 tot 84 jaar	38	16	22	Van 45 tot 49 jaar	11	4	7
Van 85 tot 89 jaar	24	6	18	Van 50 tot 54 jaar	9	6	3
Van 90 tot 94 jaar	11	3	8	Van 55 tot 59 jaar	4	2	2
Van 95 tot 99 jaar	3	0	3	Van 60 tot 64 jaar	8	6	2
				Van 65 tot 69 jaar	12	7	5
				Van 70 tot 74 jaar	10	4	6
				Van 75 tot 79 jaar	4	2	2
				Van 80 tot 84 jaar	11	6	5
				Van 85 tot 89 jaar	6	2	4
				Van 95 tot 99 jaar	1	0	1
				Van 28 dagen tot mir	1	1	0

Overlijdens naar geslacht en leeftijdsgroep volgens de basislijst van de W.G.O. 9de herziening 1975 - vervolg

E52 Andere ongevallen inbegrepen deze met late gevolgen van accidenteel letsel				E521 Accidentele verdrinking en onderdompeling			
Leeftijd	M + V	Mannen	Vrouwen	Leeftijd	M + V	Mannen	Vrouwen
Totaal	504	331	173	Totaal	114	88	26
Minder dan 1 dag	1	0	1	Minder dan 1 dag	1	0	1
1 jaar	8	4	4	1 jaar	2	2	0
2 jaar	9	6	3	2 jaar	6	4	2
3 jaar	3	2	1	3 jaar	1	1	0
4 jaar	4	4	0	4 jaar	4	4	0
Van 5 tot 9 jaar	11	5	6	Van 5 tot 9 jaar	8	4	4
Van 10 tot 14 jaar	11	6	5	Van 10 tot 14 jaar	3	0	3
Van 15 tot 19 jaar	15	14	1	Van 15 tot 19 jaar	9	9	0
Van 20 tot 24 jaar	12	10	2	Van 20 tot 24 jaar	5	3	2
Van 25 tot 29 jaar	23	21	2	Van 25 tot 29 jaar	6	6	0
Van 30 tot 34 jaar	32	27	5	Van 30 tot 34 jaar	3	3	0
Van 35 tot 39 jaar	23	21	2	Van 35 tot 39 jaar	5	4	1
Van 40 tot 44 jaar	26	20	6	Van 40 tot 44 jaar	5	5	0
Van 45 tot 49 jaar	29	24	5	Van 45 tot 49 jaar	7	7	0
Van 50 tot 54 jaar	38	29	9	Van 50 tot 54 jaar	6	3	3
Van 55 tot 59 jaar	25	19	6	Van 55 tot 59 jaar	5	5	0
Van 60 tot 64 jaar	18	15	3	Van 60 tot 64 jaar	6	6	0
Van 65 tot 69 jaar	33	19	14	Van 65 tot 69 jaar	4	3	1
Van 70 tot 74 jaar	40	28	12	Van 70 tot 74 jaar	6	6	0
Van 75 tot 79 jaar	33	16	17	Van 75 tot 79 jaar	9	7	2
Van 80 tot 84 jaar	33	17	16	Van 80 tot 84 jaar	7	3	4
Van 85 tot 89 jaar	34	10	24	Van 85 tot 89 jaar	4	2	2
Van 90 tot 94 jaar	19	6	13	Van 28 dagen tot mir	2	1	1
Van 95 tot 99 jaar	6	0	6				
Van 7 tot 27 dagen	1	1	0				
Van 28 dagen tot mir	17	7	10				

E520 Ongevallen door natuurlijke en milieufactoren				E522 Binnendringen van een vreemd lichaam in lichaamsopeningen			
Leeftijd	M + V	Mannen	Vrouwen	Leeftijd	M + V	Mannen	Vrouwen
Totaal	29	16	13	Totaal	1	0	1
1 jaar	1	0	1	Van 90 tot 94 jaar	1	0	1
Van 5 tot 9 jaar	1	1	0				
Van 30 tot 34 jaar	1	1	0				
Van 35 tot 39 jaar	1	1	0				
Van 50 tot 54 jaar	5	4	1				
Van 60 tot 64 jaar	1	1	0				
Van 65 tot 69 jaar	3	1	2				
Van 70 tot 74 jaar	2	2	0				
Van 75 tot 79 jaar	2	0	2				
Van 80 tot 84 jaar	3	2	1				
Van 85 tot 89 jaar	3	2	1				
Van 90 tot 94 jaar	3	1	2				
Van 95 tot 99 jaar	3	0	3				

E523 Ongeval veroorzaakt door machine- en snijdende of stekende instrumenten				E524 Ongeval veroorzaakt door projectielen van vuurwapens			
Leeftijd	M + V	Mannen	Vrouwen	Leeftijd	M + V	Mannen	Vrouwen
Totaal	26	22	4	Totaal	2	2	0
1 jaar	1	0	1	Van 40 tot 44 jaar	1	1	0
2 jaar	1	1	0	Van 50 tot 54 jaar	1	1	0
Van 15 tot 19 jaar	1	1	0				
Van 25 tot 29 jaar	2	2	0				
Van 30 tot 34 jaar	3	3	0				
Van 35 tot 39 jaar	2	2	0				
Van 40 tot 44 jaar	7	5	2				
Van 45 tot 49 jaar	5	5	0				
Van 50 tot 54 jaar	2	2	0				
Van 55 tot 59 jaar	2	1	1				

**Overlijdens naar geslacht en leeftijdsgroep volgens de basislijst van de W.G.O.
9de herziening 1975 - vervolg en einde**

E56 Andere uitwendige oorzaken			
Leeftijd	M + V	Mannen	Vrouwen
Totaal	250	176	74
Van 5 tot 9 jaar	1	1	0
Van 10 tot 14 jaar	1	1	0
Van 15 tot 19 jaar	12	10	2
Van 20 tot 24 jaar	18	12	6
Van 25 tot 29 jaar	24	23	1
Van 30 tot 34 jaar	14	12	2
Van 35 tot 39 jaar	25	16	9
Van 40 tot 44 jaar	29	16	13
Van 45 tot 49 jaar	22	15	7
Van 50 tot 54 jaar	19	14	5
Van 55 tot 59 jaar	18	8	10
Van 60 tot 64 jaar	17	17	0
Van 65 tot 69 jaar	11	6	5
Van 70 tot 74 jaar	10	6	4
Van 75 tot 79 jaar	6	4	2
Van 80 tot 84 jaar	10	7	3
Van 85 tot 89 jaar	5	3	2
Van 90 tot 94 jaar	4	2	2
Van 95 tot 99 jaar	1	0	1
Van 28 dagen tot mir	3	3	0

E561 Letsel waarvan niet bekend is of het al dan niet opzettelijk is ontstaan			
Leeftijd	M + V	Mannen	Vrouwen
Totaal	250	176	74
Van 5 tot 9 jaar	1	1	0
Van 10 tot 14 jaar	1	1	0
Van 15 tot 19 jaar	12	10	2
Van 20 tot 24 jaar	18	12	6
Van 25 tot 29 jaar	24	23	1
Van 30 tot 34 jaar	14	12	2
Van 35 tot 39 jaar	25	16	9
Van 40 tot 44 jaar	29	16	13
Van 45 tot 49 jaar	22	15	7
Van 50 tot 54 jaar	19	14	5
Van 55 tot 59 jaar	18	8	10
Van 60 tot 64 jaar	17	17	0
Van 65 tot 69 jaar	11	6	5
Van 70 tot 74 jaar	10	6	4
Van 75 tot 79 jaar	6	4	2
Van 80 tot 84 jaar	10	7	3
Van 85 tot 89 jaar	5	3	2
Van 90 tot 94 jaar	4	2	2
Van 95 tot 99 jaar	1	0	1
Van 28 dagen tot mir	3	3	0

Informatie

Het Nationaal Instituut voor de Statistiek

Waar vindt u de informatie van het N.I.S.?

In vijf grote steden van het land heeft het publiek toegang tot:

- ◇ Jaarboeken, gespecialiseerde publicaties en een selectie van diskettes en cd-rom's.
- ◇ Een leeszaal, waar men de publicaties van het N.I.S., andere ministeries en Belgische en internationale instellingen kan raadplegen.

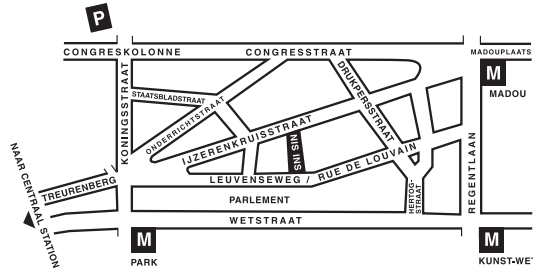
Al onze bibliotheken zijn op werkdagen open van 9 tot 12 en van 13 tot 16 uur.

Brussel

Leuvenseweg 44, 1000 Brussel
tel. 02 548 63 65 – 02 548 63 66 fax 02 548 63 67
e-mail : info@statbel.mineco.fgov.be

Trein (B) : Centraal Station of station Congres
Metro (M) : lijn 1A en 1B, station Park of Kunst-Wet
lijn 2, station Kunst-Wet of Madou
Tram-Bus : 92, 93, 94 halte Park
65, 66 halte Drukpersstraat
29, 63 halte Congres

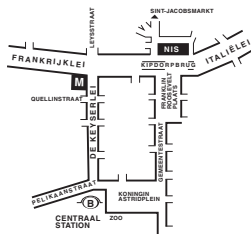
Parking (P) : Administratief Centrum (betaalparking)



Antwerpen

Italiëlei 124 - bus 85, 2000 Antwerpen
tel. 03 229 07 00 fax 03 233 28 30
e-mail : info.antwerpen@statbel.mineco.fgov.be

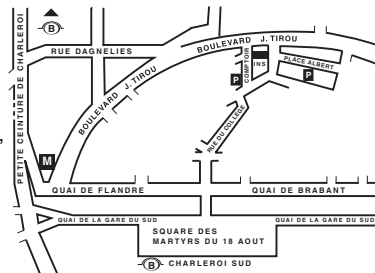
Trein (B) : Centraal Station
Metro (M) : halte Opera
Tram-Bus : vlakbij (Fr. Rooseveltplaats)



Charleroi

Centre Albert, place Albert 1er, 8ste verd., 6000 Charleroi
tel. 071 32 44 72 fax 071 32 44 71
e-mail : info.charleroi@statbel.mineco.fgov.be

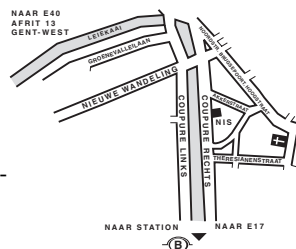
Trein (B) : Charleroi Sud, 10 min van het station (Place Buisset,
Rue du Collège, Rue de Marchienne)
Bus : halte Tirou
Autoweg : kleine ring van Charleroi - uitrit Gare du Sud
Parking (P) : betaalparking tegenover het NIS



Gent

Coupure rechts 620, 9000 Gent
tel. 09 267.27.00 fax 09 267.27.29
e-mail : info.gent@statbel.mineco.fgov.be

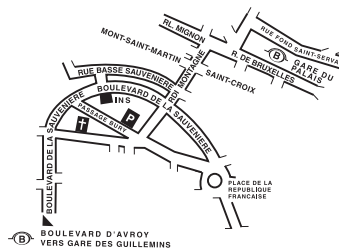
Trein (B) : Gent St.-Pieters
Tram-Bus : 40, 43 halte Theresianenstraat
Autoweg : gemakkelijk bereikbaar langs E40 (uitrit 13 -
Gent-West/Drongen)
Parking (P) : op de "Coupure Rechts"



Luik

Bd de la Sauvenière 73-75, 4000 Luik
tel. 04 223 84 10 fax 04 222 49 94
e-mail : info.liege@statbel.mineco.fgov.be

Trein (B) : station Guillemins of Palais
Tram-Bus : (Guillemins) 1 et 4 halte Sauvenière
Parking (P) : Neujean (op 20 m - zelfde straatkant)
Mercure (tegenover)



Het N.I.S. verspreidt tal van producten die de Belgische socio-economische realiteit in cijfers weergeven.

Al deze producten, opgenomen in onze catalogus, kunt u verkrijgen in onze regionale centra of bij onze dienst documentatie - verkoop in Brussel. Onze catalogus wordt u op eenvoudige aanvraag toegestuurd. (zie adressen hiernaast) .

Een keuze uit onze gegevens en de lijst van onze publicaties vindt u eveneens op onze website:
<http://statbel.fgov.be>

Samenleving : andere publicaties van de reeks Gezondheid

Verkeersongevallen

Deze jaarlijkse publicatie gaat over ongevallen op de openbare weg met lichamelijk letsel, vastgesteld door politie of rijkswacht. Ongevallen met uitsluitend materiële schade en aanrijdingen op privé-terrein worden niet opgenomen. De statistieken in deze brochure analyseren de gegevens volgens aard van het ongeval, type van het betrokken voertuig, beschrijving van de slachtoffers (voetganger, bestuurder, passagier) en ernst van het letsel, kenmerken van de bestuurder (geslacht, leeftijd), omstandigheden van het ongeval (datum, uur, staat van de weg, weersomstandigheden, plaats van het ongeval) en toestand van de bestuurder (dronkenschap e.a.). Eén tabel geeft het aantal ongevallen en slachtoffers per gemeente. *Jaarlijks*

Volksgezondheid

In deze nieuwe brochure, die in de loop van het jaar 2001 zal verschijnen, komt informatie over het aantal artsen (volgens specialisatie), apothekers, tandartsen... per administratief arrondissement, alsook over het aantal ziekenhuizen. Zij zal ook statistieken bevatten over het aantal gevallen van AIDS en kanker. - *Jaarlijks*

Enkele andere publicaties

Algemene Publicaties

Regionaal Statistisch Jaarboek
Statistisch tijdschrift – *Maandelijks*
Weekbericht

Grondgebied en leefmilieu

Statistiek van de bodembezetting (diskette)
Overzicht milieustatistieken - *Jaarlijks*

Bevolking

Huishoudens en familiekeren – *Jaarlijks*
Totale bevolking op 1 januari - *Jaarlijks*
Sterftetafels - *Jaarlijks*

Economie en financiën

Verkoop van onroerende goederen – *Jaarlijks*

Landbouw

Land- en tuinbouwtelling op 15 mei - *Jaarlijks*

Industrie

Industriële productie en bouwbedrijf -
maandelijks

Handel, diensten en vervoer

Maandelijks vervoerstatistieken –
maandelijks
Binnenlandse handel - *jaarlijks*



Eerste uitgave

Gedrukt door de
drukkerij van het NIS
B-1000 Brussel

Augustus 2001