

ISSN 0771 - 0577

KONINKRIJK BELGIË

MINISTERIE VAN ECONOMISCHE ZAKEN

**NATIONAAL INSTITUUT VOOR DE STATISTIEK**

Leuvenseweg, 44 - 1000 BRUSSEL

Tel. : 548.62.11

**VERKEERSONGEVALLLEN  
OP DE OPENBARE WEG  
MET DODEN OF GEWONDEN**

**JAAR 1991**



KONINKRIJK BELGIË

MINISTERIE VAN ECONOMISCHE ZAKEN

**NATIONAAL INSTITUUT VOOR DE STATISTIEK**

Leuvenseweg, 44 - 1000 BRUSSEL

Tel. : 548.62.11

# **VERKEERSONGEVALLEN OP DE OPENBARE WEG MET DODEN OF GEWONDEN**

## **JAAR 1991**

Verkrijgbaar bij het **NATIONAAL INSTITUUT VOOR DE STATISTIEK**

|                     |                  |
|---------------------|------------------|
| Leuvenseweg, 44     | - 1000 Brussel   |
| Rubenslei, 2        | - 2018 Antwerpen |
| Coupure rechts, 620 | - 9000 Gent      |

|            |          |
|------------|----------|
| België     | : 220 F  |
| Buitenland | : 275 BF |

Postrekening N° 000-2005886-23 van het  
NIS, Leuvenseweg, 44 - 1000 Brussel

**Auteursrecht voorbehouden**

Het reproduceren van de inhoud van deze publicatie is niet toegelaten, noch geheel, noch gedeeltelijk, noch in de oorspronkelijke, noch in bewerkte vorm, tenzij met schriftelijke machtiging vanwege het **Nationaal Instituut voor de Statistiek**.

Het gebruiken van de inhoud van deze publicatie als toelichting of bewijsvoering in een artikel, een boekbespreking of een boek is toegestaan, mits de bron duidelijk en nauwkeurig wordt vermeld.

## INHOUDSOPGAVE

|   | Blz. |
|---|------|
| <b>A. STATISTIEK VAN DE BLOEDAFNEMINGEN</b>   |      |
| Tabel A1 - Evolutie van het aantal bloedafnemingen volgens leeftijdsklasse - Periode 1976 - 1991 . . . . .  | 7    |
| Tabel A2 - Evolutie van het aantal bloedafnemingen volgens het vastgestelde alcoholgehalte - Periode<br>- 1976 - 1991 . . . . .                   | 8    |
| Tabel A3 - Aantal bloedafnemingen per kwartaal en volgens het uur - Jaar 1991 . . . . .   | 9    |
| Tabel A4 - Aantal bloedafnemingen volgens het geslacht en de leeftijd van de personen - Jaar 1991 . . . . .                                       | 9    |
| Tabel A5 - Aantal bloedafnemingen volgens het alcoholgehalte en de klinische gegevens - Jaar 1991 . . . . .                                       | 10   |
| <b>B. STATISTIEK VAN DE VERKEERSONGEVALLLEN OP DE OPENBARE WEG MET DODEN EN/OF GEWONDEN</b>   |      |
| Grafieken - Indeling van de ongevallen per gewest . . . . .   | 11   |
| - Indeling van de ongevallen per provincie . . . . .  | 11   |
| - Indeling van de slachtoffers volgens de aard van de weggebruikers . . . . .   | 12   |
| - Gedode, dodelijk en ernstig gewonde bestuurders (voetgangers inbegrepen) voor alle<br>soorten weggebruikers samen per leeftijdsklasse . . . . . | 13   |
| - Gedode, dodelijk en ernstig gewonde bestuurders van personenwagens per leeftijdsklasse . . . . .  | 13   |
| - Gedode, dodelijk en ernstig gewonde bestuurders van motorfietsen per leeftijdsklasse . . . . .  | 13   |
| - Gedode, dodelijk en ernstig gewonde bestuurders van bromfietsen per leeftijdsklasse . . . . .   | 14   |
| - Gedode, dodelijk en ernstig gewonde bestuurders van fietsen per leeftijdsklasse . . . . .   | 14   |
| - Gedode, dodelijk en ernstig gewonde voetgangers per leeftijdsklasse . . . . .   | 14   |
| Tabel 1 - Aantal ongevallen - Periode 1977 - 1991 . . . . .   | 15   |
| Tabel 2 - Aantal slachtoffers - Periode 1974 - 1991 . . . . .   | 16   |
| Tabel 3 - Indeling van de ongevallen en de slachtoffers volgens de maand van het ongeval - Periode<br>1987 - 1991 . . . . .                       | 17   |
| Tabel 4 - Evolutie van enkele algemene gegevens die de gevaarsrisico's determineren<br>Periode 1974 - 1991 . . . . .                              | 18   |
| Tabel 5 - Aantal ongevallen en aantal slachtoffers per gewest . . . . .   | 19   |
| Tabel 6 - Aantal ongevallen en aantal slachtoffers per provincie  |      |
| a) Botsing tussen 2 of meer weggebruikers . . . . .   | 19   |
| b) Botsing met hindernis buiten de rijbaan . . . . .  | 20   |
| c) Botsing met hindernis op de rijbaan . . . . .  | 20   |
| d) Andere ongevallen . . . . .  | 21   |
| e) Totaal . . . . .   | 21   |
| Tabel 7 - Aantal slachtoffers naar de aard van de weggebruiker . . . . .  | 22   |

## INHOUDSOPGAVE (vervolg)

|  | Blz. |
|--|------|
| Tabel 8 - Aantal ongevallen en slachtoffers volgens de aard van het ongeval . . . . .  | 23   |
| Tabel 9 - Aantal ongevallen en slachtoffers volgens de dag in de week en per uur . . . . .   | 24   |
| Tabel 10 - Aantal ongevallen volgens de uren van iedere dag in de week . . . . .   | 25   |
| Tabel 10 - a) Aantal ongevallen met doden en aantal doden volgens de uren van iedere dag in de week . . . . .  | 26   |
| - b) Aantal ongevallen met dodelijk gewonden en aantal dodelijk gewonden volgens de uren van iedere dag in de week . . . . .                                     | 27   |
| - c) Aantal ongevallen met ernstig gewonden en aantal ernstig gewonden volgens de uren van iedere dag in de week . . . . .                                       | 28   |
| - d) Aantal ongevallen met licht gewonden en aantal licht gewonden volgens de uren van iedere dag in de week . . . . .   | 29   |
| - e) Totaal aantal ongevallen en totaal aantal slachtoffers volgens de uren van iedere dag in de week . . . . .  | 30   |
| Tabel 11 - Aantal ongevallen en slachtoffers volgens de weersgesteldheid . . . . .   | 31   |
| Tabel 12 A - Aantal ongevallen volgens de aard van het ongeval, de ernst der gevolgen en het aantal slachtoffers, ingedeeld naar de aard van de weg . . . . .    | 32   |
| Tabel 12 B - Aantal ongevallen buiten kruispunten volgens het meest ernstige gevolg en aantal slachtoffers, ingedeeld volgens de aard van de weg . . . . .       | 33   |
| Tabel 12 C - Aantal ongevallen op kruispunten volgens het meest ernstige gevolg en aantal slachtoffers, ingedeeld volgens het soort kruispunt . . . . .          | 33   |
| Tabel 13 - Aantal bestuurders en slachtoffers per leeftijdsklasse en geslacht (totaal voor alle weggebruikers, met inbegrip van voetgangers) . . . . .           | 34   |
| Tabel 14 - Aantal voetgangers en slachtoffers onder hen per leeftijdsklasse en geslacht . . . . .  | 35   |
| Tabel 15 - Aantal bestuurders van personenwagens en slachtoffers onder hen en onder de passagiers, per leeftijdsklasse en geslacht . . . . .                     | 36   |
| Tabel 16 - Aantal bestuurders van autobussen, autocars en minibussen en slachtoffers onder hen en onder de passagiers, per leeftijdsklasse en geslacht . . . . . | 37   |
| Tabel 17 - Aantal bestuurders van voertuigen voor goederenvervoer en slachtoffers onder hen en onder de passagiers, per leeftijdsklasse en geslacht . . . . .    | 38   |
| Tabel 18 - Aantal bestuurders van landbouwvoertuigen en slachtoffers onder hen en onder de passagiers, per leeftijdsklasse en geslacht . . . . .                 | 39   |
| Tabel 19 - Aantal bestuurders van motorfietsen en slachtoffers onder hen en onder de passagiers, per leeftijdsklasse en geslacht . . . . .                       | 40   |
| Tabel 20 - Aantal bestuurders van bromfietsen en slachtoffers onder hen en onder de passagiers, per leeftijdsklasse en geslacht . . . . .                        | 41   |
| Tabel 21 - Aantal bestuurders van fietsen en slachtoffers onder hen en onder de passagiers, per leeftijdsklasse en geslacht . . . . .                            | 42   |

### C. RESULTATEN PER GEMEENTE

|   |    |
|---|----|
| Tabel 22 - Aantal verkeersongevallen en aantal slachtoffers per gemeente, arrondissement en provincie | 43 |
|---|----|

## **STATISTIEK VAN DE VERKEERSONGEVALLEN OP DE OPENBARE WEG MET DODEN EN/OF GEWONDEN**

De statistiek van de verkeersongevallen op de openbare weg heeft enkel betrekking op de verkeersongevallen vastgesteld door de politie of de rijkswacht, en welke plaatsgrepen op de openbare weg en lichamelijk letsel tot gevolg hadden. De verkeersongevallen met uitsluitend materiële schade zijn niet meer in de statistiek opgenomen sedert 1973, terwijl de aanrijdingen op private terreinen er nooit in opgenomen waren.

De gegevens van de tabellen betreffende de bloedafnemingen (tabellen A1, A2, A3, A4 en A5) hebben echter zowel betrekking op de verkeersongevallen met lichamelijk letsel als op de ongevallen met uitsluitend stoffelijke schade.

Volgende definities werden bij het opmaken van de statistische tabellen in acht genomen:

### **Ongeval:**

Een ongeval tussen twee of meer weggebruikers wordt beschouwd als één ongeval.

### **Aard van het ongeval:**

De aard van het ongeval heeft betrekking op de eerste aanrijding (bvb. auto botst tegen een andere auto en dan tegen een boom: het betreft hier een aanrijding tussen twee weggebruikers).

### **Dode:**

Elke persoon die overleed ter plaatse of VOOR opname in het ziekenhuis.

### **Dodelijk gewonde:**

Elke persoon die overleed aan de gevolgen van het ongeval en dit binnen de 30 dagen na de datum van dit ongeval, maar die niet is gestorven ter plaatse of voor opname in het ziekenhuis.

### **Ernstig gewonde:**

Elke persoon die in een verkeersongeval gewond wordt en wiens toestand zodanig is dat een opname voor meer dan 24 uur in een ziekenhuis noodzakelijk is.

### **Licht gewonde:**

Elke persoon die in een verkeersongeval wordt gewond en op wie de bepaling van dodelijk of ernstig gewonde niet van toepassing is.





**STATISTIEK VAN DE BLOEDAFNEMINGEN INGEVOLGE VERKEERSONSGEVALLEN  
OP DE OPENBARE WEG - Periode 1976 -1991**  
**Tabel A1.- EVOLUTIE VAN HET AANTAL BLOEDONDERZOEKINGEN INGEVOLGE  
VERKEERSONSGEVALLEN OP DE OPENBARE WEG VOLGENS DE LEEFTIJD VAN DE BETROKKEN PERSONEN**

a) In absolute cijfers

| JAAR | Minder dan 20 jaar | 20 tot 24 jaar | 25 tot 29 jaar | 30 tot 34 jaar | 35 tot 39 jaar | 40 tot 44 jaar | 45 tot 49 jaar | 50 tot 54 jaar | 55 tot 59 jaar | 60 tot 64 jaar | 65 tot 69 jaar | 70 tot 75 jaar | Leeftijd onbekend | Totaal |
|------|--------------------|----------------|----------------|----------------|----------------|----------------|----------------|----------------|----------------|----------------|----------------|----------------|-------------------|--------|
| 1976 | 732                | 2 250          | 1 678          | 1 344          | 1 134          | 1 082          | 894            | 649            | 357            | 198            | 135            | 82             | 1 709             | 12 244 |
| 1977 | 736                | 2 495          | 1 892          | 1 645          | 1 214          | 1 085          | 971            | 666            | 376            | 188            | 123            | 77             | 1 655             | 13 123 |
| 1978 | 722                | 2 616          | 2 034          | 1 747          | 1 327          | 1 227          | 1 028          | 754            | 459            | 228            | 147            | 101            | 1 678             | 14 068 |
| 1979 | 617                | 2 099          | 1 803          | 1 448          | 1 162          | 1 122          | 860            | 634            | 433            | 171            | 117            | 72             | 1 624             | 12 162 |
| 1980 | 649                | 2 391          | 1 957          | 1 576          | 1 375          | 1 149          | 972            | 698            | 483            | 204            | 143            | 70             | 1 896             | 13 563 |
| 1981 | 682                | 2 389          | 1 933          | 1 631          | 1 348          | 1 178          | 945            | 704            | 420            | 214            | 126            | 97             | 1 916             | 13 583 |
| 1982 | 622                | 2 326          | 2 008          | 1 732          | 1 427          | 1 183          | 934            | 746            | 445            | 252            | 124            | 96             | 1 908             | 13 803 |
| 1983 | 543                | 2 167          | 1 816          | 1 621          | 1 315          | 1 056          | 824            | 729            | 448            | 251            | 87             | 96             | 1 714             | 12 667 |
| 1984 | 520                | 2 312          | 1 967          | 1 769          | 1 513          | 1 213          | 985            | 773            | 491            | 241            | 134            | 74             | 1 948             | 13 940 |
| 1985 | 518                | 2 393          | 2 098          | 1 919          | 1 653          | 1 277          | 1 048          | 809            | 544            | 276            | 117            | 64             | 1 567             | 14 283 |
| 1986 | 462                | 2 120          | 1 963          | 1 740          | 1 488          | 1 194          | 905            | 686            | 474            | 286            | 119            | 67             | 1 510             | 13 014 |
| 1987 | 424                | 2 039          | 1 977          | 1 669          | 1 493          | 1 212          | 874            | 617            | 472            | 209            | 113            | 49             | 1 569             | 12 717 |
| 1988 | 335                | 1 568          | 1 511          | 1 311          | 1 082          | 924            | 667            | 490            | 327            | 155            | 86             | 27             | (1) 6 091         | 14 574 |
| 1989 | 337                | 1 519          | 1 636          | 1 458          | 1 208          | 1 012          | 697            | 525            | 329            | 206            | 118            | 50             | 6 034             | 15 129 |
| 1990 | 354                | 1 799          | 1 751          | 1 591          | 1 361          | 1 094          | 839            | 560            | 384            | 236            | 130            | 45             | 5 057             | 15 201 |
| 1991 | 365                | 1 557          | 1 536          | 1 474          | 1 300          | 1 147          | 814            | 516            | 367            | 223            | 89             | 41             | 4 872             | 14 301 |

b) Percentages

| JAAR | Minder dan 20 jaar | 20 tot 24 jaar | 25 tot 29 jaar | 30 tot 34 jaar | 35 tot 39 jaar | 40 tot 44 jaar | 45 tot 49 jaar | 50 tot 54 jaar | 55 tot 59 jaar | 60 tot 64 jaar | 65 tot 69 jaar | 70 tot 75 jaar | Leeftijd onbekend | Totaal |
|------|--------------------|----------------|----------------|----------------|----------------|----------------|----------------|----------------|----------------|----------------|----------------|----------------|-------------------|--------|
| 1976 | 6,0                | 18,3           | 13,7           | 11,0           | 9,3            | 8,8            | 7,3            | 5,3            | 2,9            | 1,6            | 1,1            | 0,7            | 14,0              | 100,0  |
| 1977 | 5,6                | 19,0           | 14,4           | 12,5           | 9,3            | 8,3            | 7,4            | 5,1            | 2,9            | 1,4            | 0,9            | 0,6            | 12,6              | 100,0  |
| 1978 | 5,1                | 18,7           | 14,5           | 12,4           | 9,4            | 8,7            | 7,3            | 5,4            | 3,3            | 1,6            | 1,0            | 0,7            | 11,9              | 100,0  |
| 1979 | 5,1                | 17,2           | 14,8           | 11,9           | 9,6            | 9,2            | 7,1            | 5,2            | 3,6            | 1,4            | 1,0            | 0,6            | 13,3              | 100,0  |
| 1980 | 4,8                | 17,6           | 14,4           | 11,6           | 10,1           | 8,5            | 7,2            | 5,1            | 3,6            | 1,5            | 1,1            | 0,5            | 14,0              | 100,0  |
| 1981 | 5,0                | 17,6           | 14,2           | 12,0           | 9,9            | 8,7            | 7,0            | 5,2            | 3,1            | 1,6            | 0,9            | 0,7            | 14,1              | 100,0  |
| 1982 | 4,5                | 17,0           | 14,5           | 12,5           | 10,3           | 8,6            | 6,8            | 5,4            | 3,2            | 1,8            | 0,9            | 0,7            | 13,8              | 100,0  |
| 1983 | 4,3                | 17,0           | 14,3           | 12,8           | 10,4           | 8,4            | 6,5            | 5,8            | 3,5            | 2,0            | 0,7            | 0,8            | 13,5              | 100,0  |
| 1984 | 3,7                | 16,6           | 14,1           | 12,7           | 10,9           | 8,7            | 7,1            | 5,5            | 3,5            | 1,7            | 1,0            | 0,5            | 14,0              | 100,0  |
| 1985 | 3,6                | 16,9           | 14,7           | 13,4           | 11,6           | 8,9            | 7,3            | 5,7            | 3,8            | 1,9            | 0,8            | 0,4            | 11,0              | 100,0  |
| 1986 | 3,6                | 16,3           | 15,1           | 13,4           | 11,4           | 9,2            | 6,9            | 5,3            | 3,6            | 2,2            | 0,9            | 0,5            | 11,6              | 100,0  |
| 1987 | 3,3                | 16,1           | 15,6           | 13,1           | 11,7           | 9,5            | 6,9            | 4,9            | 3,7            | 1,6            | 0,9            | 0,4            | 12,3              | 100,0  |
| 1988 | 2,3                | 10,8           | 10,4           | 9,0            | 7,4            | 6,3            | 4,6            | 3,4            | 2,2            | 1,1            | 0,6            | 0,2            | (1) 41,7          | 100,0  |
| 1989 | 2,2                | 10,0           | 10,8           | 9,6            | 8,0            | 6,7            | 4,6            | 3,5            | 2,2            | 1,4            | 0,8            | 0,3            | 39,9              | 100,0  |
| 1990 | 2,3                | 11,8           | 11,5           | 10,5           | 9,0            | 7,2            | 5,5            | 3,7            | 2,5            | 1,5            | 0,9            | 0,3            | 33,3              | 100,0  |
| 1991 | 2,6                | 10,9           | 10,7           | 10,3           | 9,1            | 8,0            | 5,7            | 3,6            | 2,6            | 1,6            | 0,6            | 0,3            | 34,0              | 100,0  |

(1) Leeftijd dikwijls niet meedegeëld.

**Tabel A2. - EVOLUTIE VAN HET AANTAL BLOEDONDERZOEKINGEN INGEVOLGE VERKEERSONGEVALLLEN  
OP DE OPENBARE WEG VOLGENS HET VASTGESTELDE ALCOLHOEGHALTE - Periode 1976 - 1991**

a) In absolute cijfers

| JAAR | Van 0 tot<br>0,49 gr<br>per 1 000<br>ml | Van 0,50 gr<br>tot 0,99 gr<br>per 1 000<br>ml | Van 1 gr<br>tot 1,49 gr<br>per 1 000<br>ml | Van 1,50 gr<br>tot 1,99 gr<br>per 1 000<br>ml | Van 2 gr<br>tot 2,49 gr<br>per 1 000<br>ml | Van 2,50 gr<br>en meer<br>per 1 000<br>ml | Alcohol-<br>gehalte<br>onbekend | Totaal |
|------|---|---|--|---|--|---|---------------------------------|--------|
| 1976 | 239                                     | 611   | 1 558                                      | 3 357   | 3 576                                      | 2 571                                     | 332                             | 12 244 |
| 1977 | 283                                     | 678   | 1 816                                      | 3 450   | 3 811                                      | 2 902                                     | 183                             | 13 123 |
| 1978 | 339                                     | 688   | 1 842                                      | 3 588   | 4 247                                      | 3 167                                     | 197                             | 14 068 |
| 1979 | 281                                     | 526   | 1 421                                      | 2 976   | 3 673                                      | 3 122                                     | 163                             | 12 162 |
| 1980 | 348                                     | 637   | 1 704                                      | 3 487   | 4 001                                      | 3 165                                     | 221                             | 13 563 |
| 1981 | 346                                     | 696   | 1 756                                      | 3 584   | 3 861                                      | 3 083                                     | 257                             | 13 583 |
| 1982 | 324                                     | 681   | 1 786                                      | 3 452   | 4 036                                      | 3 277                                     | 247                             | 13 803 |
| 1983 | 344                                     | 662   | 1 737                                      | 3 107   | 3 551                                      | 3 032                                     | 234                             | 12 667 |
| 1984 | 332                                     | 1 017   | 2 048                                      | 3 578   | 3 606                                      | 2 861                                     | 498                             | 13 940 |
| 1985 | 317                                     | 905   | 2 098                                      | 3 570   | 3 764                                      | 3 051                                     | 578                             | 14 283 |
| 1986 | 267                                     | 729   | 1 826                                      | 3 157   | 3 472                                      | 3 023                                     | 540                             | 13 014 |
| 1987 | 293                                     | 816   | 1 883                                      | 3 165   | 3 405                                      | 2 690                                     | 465                             | 12 717 |
| 1988 | 405                                     | 1 076   | 2 215                                      | 3 593   | 3 721                                      | 3 173                                     | 391                             | 14 574 |
| 1989 | 395                                     | 1 070   | 2 390                                      | 3 823   | 3 746                                      | 3 191                                     | 514                             | 15 129 |
| 1990 | 476                                     | 1 240   | 2 507                                      | 3 833   | 3 767                                      | 3 060                                     | 318                             | 15 201 |
| 1991 | 522                                     | 1 127   | 2 356                                      | 3 562   | 3 568                                      | 2 865                                     | 301                             | 14 301 |

b) Percentages

| JAAR | Van 0 tot<br>0,49 gr<br>per 1 000<br>ml | Van 0,50 gr<br>tot 0,99 gr<br>per 1 000<br>ml | Van 1 gr<br>tot 1,49 gr<br>per 1 000<br>ml | Van 1,50 gr<br>tot 1,99 gr<br>per 1 000<br>ml | Van 2 gr<br>tot 2,49 gr<br>per 1 000<br>ml | Van 2,50 gr<br>en meer<br>per 1 000<br>ml | Alcohol-<br>gehalte<br>onbekend | Totaal |
|------|---|---|--|---|--|---|---------------------------------|--------|
| 1976 | 2,0                                     | 5,0   | 12,7                                       | 27,4  | 29,2                                       | 21,0                                      | 2,7                             | 100,0  |
| 1977 | 2,2                                     | 5,2   | 13,8                                       | 26,3  | 29,0                                       | 22,1                                      | 1,4                             | 100,0  |
| 1978 | 2,4                                     | 4,9   | 13,1                                       | 25,5  | 30,2                                       | 22,5                                      | 1,4                             | 100,0  |
| 1979 | 2,3                                     | 4,3   | 11,7                                       | 24,5  | 30,2                                       | 25,7                                      | 1,3                             | 100,0  |
| 1980 | 2,6                                     | 4,7   | 12,6                                       | 25,7  | 29,5                                       | 23,3                                      | 1,6                             | 100,0  |
| 1981 | 2,5                                     | 5,1   | 12,9                                       | 26,4  | 28,5                                       | 22,7                                      | 1,9                             | 100,0  |
| 1982 | 2,3                                     | 4,9   | 12,9                                       | 25,0  | 29,3                                       | 23,8                                      | 1,8                             | 100,0  |
| 1983 | 2,7                                     | 5,2   | 13,7                                       | 24,5  | 28,1                                       | 23,9                                      | 1,9                             | 100,0  |
| 1984 | 2,4                                     | 7,3   | 14,7                                       | 25,7  | 25,8                                       | 20,5                                      | 3,6                             | 100,0  |
| 1985 | 2,2                                     | 6,3   | 14,7                                       | 25,0  | 26,4                                       | 21,4                                      | 4,0                             | 100,0  |
| 1986 | 2,1                                     | 5,6   | 14,0                                       | 24,3  | 26,7                                       | 23,2                                      | 4,1                             | 100,0  |
| 1987 | 2,3                                     | 6,4   | 14,8                                       | 24,9  | 26,7                                       | 21,2                                      | 3,7                             | 100,0  |
| 1988 | 2,8                                     | 7,4   | 15,2                                       | 24,7  | 25,4                                       | 21,8                                      | 2,7                             | 100,0  |
| 1989 | 2,6                                     | 7,1   | 15,7                                       | 25,3  | 24,8                                       | 21,1                                      | 3,4                             | 100,0  |
| 1990 | 3,1                                     | 8,2   | 16,5                                       | 25,2  | 24,8                                       | 20,1                                      | 2,1                             | 100,0  |
| 1991 | 3,7                                     | 7,9   | 16,5                                       | 24,9  | 24,9                                       | 20,0                                      | 2,1                             | 100,0  |

**Tabel A3.- AANTAL BLOEDAFNEMINGEN PER KWARTAAL EN VOLGENS HET UUR - Jaar 1991**

| UUR               | Aantal bloedafnemingen |              |              |              | Totaal        |
|-------------------|------------------------|--------------|--------------|--------------|---------------|
|                   | 1 e kwartaal           | 2 e kwartaal | 3 e kwartaal | 4 e kwartaal |               |
| Van 0 tot 1 uur   | 268                    | 315          | 328          | 366          | 1 277         |
| Van 1 tot 2 uur   | 270                    | 345          | 311          | 352          | 1 278         |
| Van 2 tot 3 uur   | 227                    | 292          | 238          | 337          | 1 094         |
| Van 3 tot 4 uur   | 208                    | 213          | 239          | 215          | 875           |
| Van 4 tot 5 uur   | 133                    | 156          | 176          | 180          | 645           |
| Van 5 tot 6 uur   | 88                     | 118          | 123          | 135          | 464           |
| Van 6 tot 7 uur   | 84                     | 86           | 84           | 78           | 332           |
| Van 7 tot 8 uur   | 76                     | 71           | 56           | 77           | 280           |
| Van 8 tot 9 uur   | 68                     | 51           | 85           | 69           | 273           |
| Van 9 tot 10 uur  | 41                     | 52           | 41           | 67           | 201           |
| Van 10 tot 11 uur | 56                     | 42           | 39           | 56           | 193           |
| Van 11 tot 12 uur | 35                     | 38           | 31           | 28           | 132           |
| Van 12 tot 13 uur | 28                     | 28           | 23           | 40           | 119           |
| Van 13 tot 14 uur | 42                     | 45           | 38           | 44           | 169           |
| Van 14 tot 15 uur | 44                     | 61           | 64           | 57           | 226           |
| Van 15 tot 16 uur | 74                     | 81           | 101          | 82           | 338           |
| Van 16 tot 17 uur | 95                     | 97           | 108          | 89           | 389           |
| Van 17 tot 18 uur | 106                    | 120          | 122          | 172          | 520           |
| Van 18 tot 19 uur | 148                    | 127          | 147          | 166          | 588           |
| Van 19 tot 20 uur | 189                    | 167          | 186          | 247          | 789           |
| Van 20 tot 21 uur | 206                    | 197          | 198          | 299          | 900           |
| Van 21 tot 22 uur | 243                    | 206          | 205          | 244          | 898           |
| Van 22 tot 23 uur | 228                    | 244          | 242          | 301          | 1 015         |
| Van 23 tot 24 uur | 209                    | 244          | 244          | 272          | 969           |
| Onbekend          | 77                     | 88           | 76           | 96           | 337           |
| <b>Totaal</b>     | <b>3 243</b>           | <b>3 484</b> | <b>3 505</b> | <b>4 069</b> | <b>14 301</b> |

**Tabel A4.- AANTAL BLOEDAFNEMINGEN VOLGENS HET GESLACHT EN DE LEEFTIJD VAN DE PERSOON - Jaar 1991**

| LEEFTIJD                      | Geslacht      |            |           | Totaal        |
|-------------------------------|---------------|------------|-----------|---------------|
|                               | Mannen        | Vrouwen    | Onbekend  |               |
| Minder dan 20 jaar            | 352           | 12         | 1         | 365           |
| Van 20 tot minder dan 25 jaar | 1 513         | 41         | 3         | 1 557         |
| Van 25 tot minder dan 30 jaar | 1 479         | 55         | 2         | 1 536         |
| Van 30 tot minder dan 35 jaar | 1 411         | 60         | 3         | 1 474         |
| Van 35 tot minder dan 40 jaar | 1 191         | 105        | 4         | 1 300         |
| Van 40 tot minder dan 45 jaar | 1 063         | 84         | -         | 1 147         |
| Van 45 tot minder dan 50 jaar | 737           | 74         | 3         | 814           |
| Van 50 tot minder dan 55 jaar | 478           | 38         | -         | 516           |
| Van 55 tot minder dan 60 jaar | 341           | 24         | 2         | 367           |
| Van 60 tot minder dan 65 jaar | 208           | 15         | -         | 223           |
| Van 65 tot minder dan 70 jaar | 86            | 3          | -         | 89            |
| Van 70 tot minder dan 75 jaar | 39            | 2          | -         | 41            |
| Onbekend                      | 4 590         | 250        | 32        | 4 872         |
| <b>Totaal</b>                 | <b>13 488</b> | <b>763</b> | <b>50</b> | <b>14 301</b> |

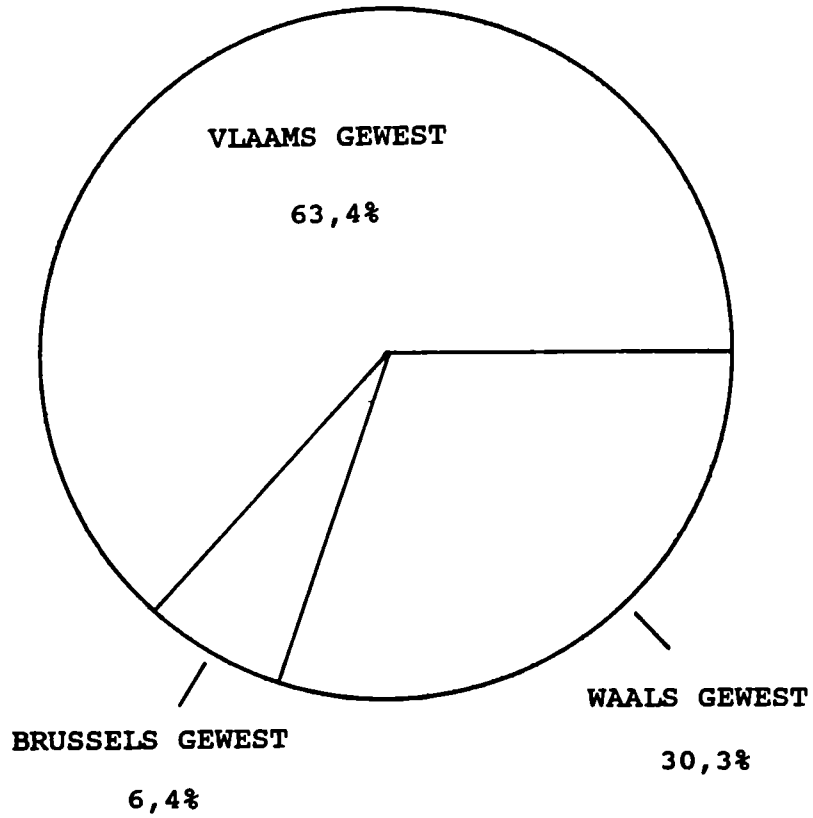
**Tabel A5. - AANTAL BLOEDAFNEMINGEN VOLGENS HET ALKOHOLGEHALTE EN DE CLINISCHE GEGEVENS - Jaar 1991**

| ALKOHOLGEHALTE                       | Klinische gegevens       |                                    |              |              |                              |              |              |
|--------------------------------------|--------------------------|------------------------------------|--------------|--------------|------------------------------|--------------|--------------|
|                                      | Totaal aantal afnemingen | Is de gang van de betrokkene zeker |              |              | Ruikt zijn adem naar alcohol |              |              |
|                                      |                          | Ja                                 | Nee          | Onbekend     | Ja                           | Nee          | Onbekend     |
| Van 0 tot 0,49 gr per 1 000 ml       | 522                      | 217                                | 74           | 231          | 203                          | 163          | 156          |
| Van 0,50 gr tot 0,99 gr per 1 000 ml | 1 127                    | 770                                | 172          | 185          | 899                          | 123          | 105          |
| Van 1 gr tot 1,49 gr per 1 000 ml    | 2 356                    | 1 477                              | 500          | 379          | 1 974                        | 202          | 180          |
| Van 1,50 gr tot 1,99 gr per 1 000 ml | 3 562                    | 1 833                              | 1 171        | 558          | 3 068                        | 263          | 231          |
| Van 2 gr tot 2,49 gr per 1 000 ml    | 3 568                    | 1 412                              | 1 622        | 534          | 3 191                        | 166          | 211          |
| Van 2,50 gr en meer per 1 000 ml     | 2 865                    | 741                                | 1 737        | 387          | 2 595                        | 110          | 160          |
| Onbekend                             | 301                      | 129                                | 131          | 41           | 261                          | 15           | 25           |
| <b>Totaal</b>                        | <b>14 301</b>            | <b>6 579</b>                       | <b>5 407</b> | <b>2 315</b> | <b>12 191</b>                | <b>1 042</b> | <b>1 068</b> |

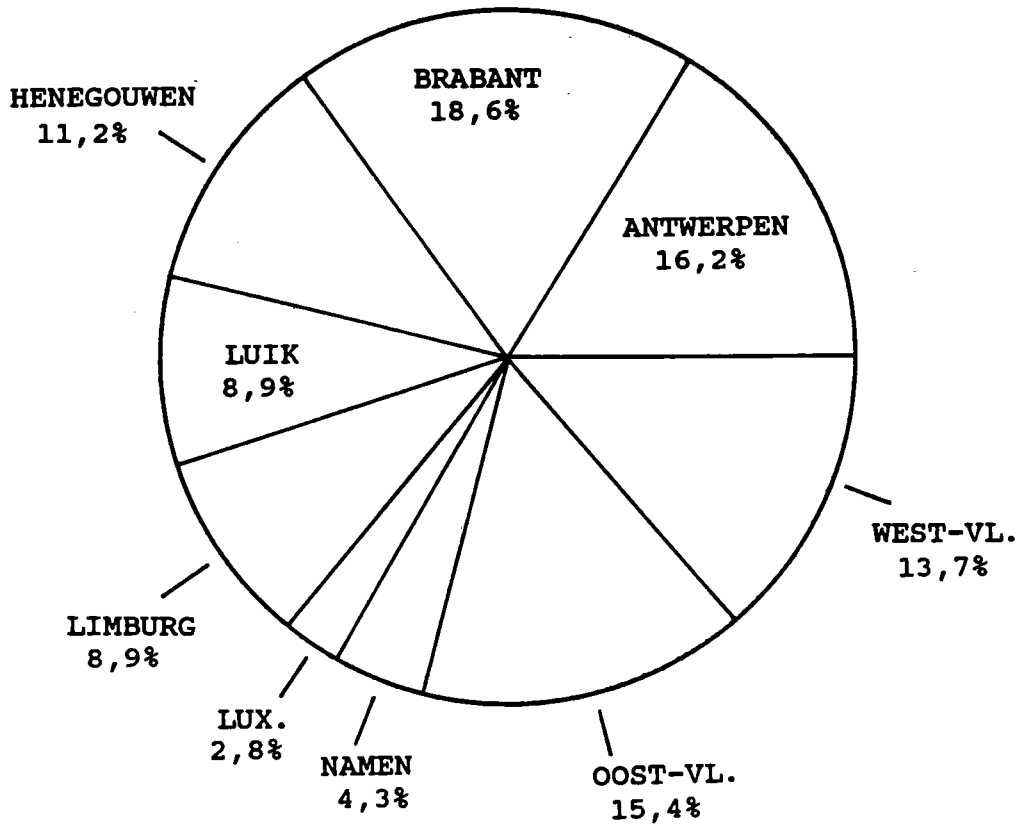
| ALKOHOLGEHALTE                       | Klinische gegevens     |              |              |  |               |              |                    |               |            |
|--------------------------------------|------------------------|--------------|--------------|--|---------------|--------------|--------------------|---------------|------------|
|                                      | Is zijn spraak normaal |              |              | Vertoont de betrokkene sporen van stoornissen in |               |              | Heeft hij gebraakt |               |            |
|                                      | Ja                     | Nee          | Onbekend     | Ja   | Nee           | Onbekend     | Ja                 | Nee           | Onbekend   |
| Van 0 tot 0,49 gr per 1 000 ml       | 291                    | 58           | 173          | 56   | 323           | 143          | 15                 | 356           | 151        |
| Van 0,50 gr tot 0,99 gr per 1 000 ml | 866                    | 136          | 125          | 45   | 1 001         | 81           | 10                 | 1 042         | 75         |
| Van 1 gr tot 1,49 gr per 1 000 ml    | 1 656                  | 411          | 289          | 80   | 2 118         | 158          | 33                 | 2 170         | 153        |
| Van 1,50 gr tot 1,99 gr per 1 000 ml | 2 192                  | 973          | 397          | 127  | 3 213         | 222          | 76                 | 3 287         | 199        |
| Van 2 gr tot 2,49 gr per 1 000 ml    | 1 755                  | 1 418        | 395          | 118  | 3 243         | 207          | 63                 | 3 325         | 180        |
| Van 2,50 gr en meer per 1 000 ml     | 1 097                  | 1 490        | 278          | 79   | 2 608         | 178          | 38                 | 2 659         | 168        |
| Onbekend                             | 163                    | 110          | 28           | 10   | 266           | 25           | 6                  | 272           | 23         |
| <b>Totaal</b>                        | <b>8 020</b>           | <b>4 596</b> | <b>1 685</b> | <b>515</b>                                       | <b>12 772</b> | <b>1 014</b> | <b>241</b>         | <b>13 111</b> | <b>949</b> |

JAAR 1991

INDELING VAN DE ONGEVALLLEN PER GEWEST



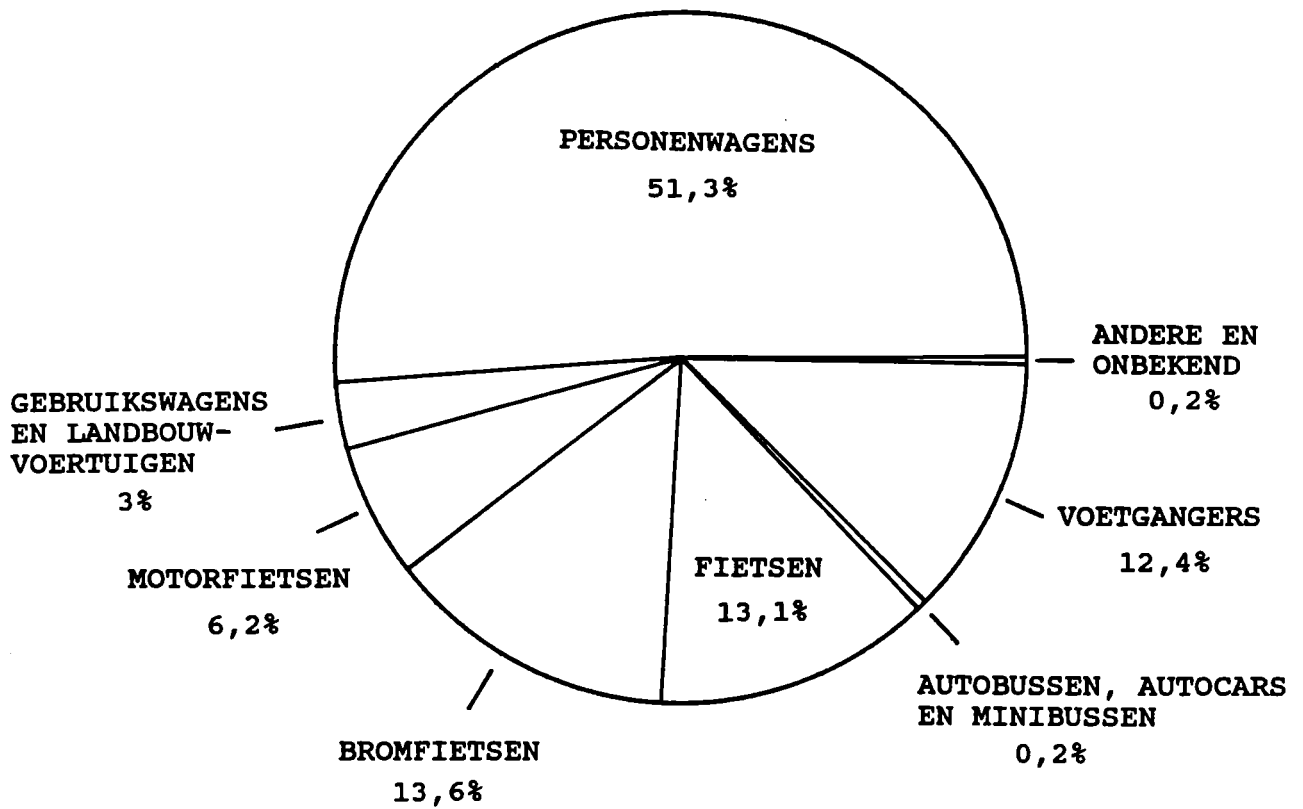
INDELING VAN DE ONGEVALLLEN PER PROVINCIE



JAAR 1991

**INDELING VAN DE ONGEVALLLEN VOLGENS DE AARD VAN DE WEGGEBRUIKER**

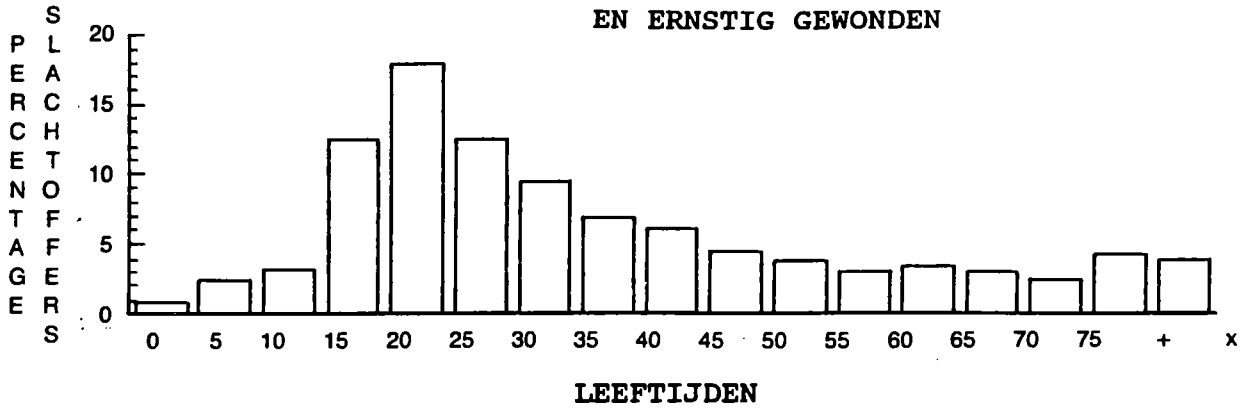
(GEDODE, DODELIJK EN ERNSTIG GEWONDE WEGGEBRUIKERS)



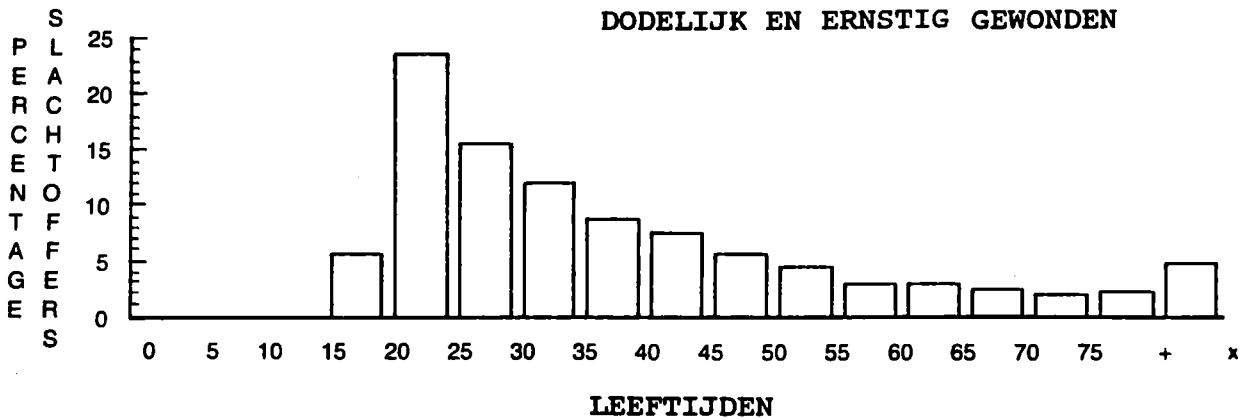
JAAR 1991

**INDELING VOLGENS DE LEEFTIJDKLASSE**

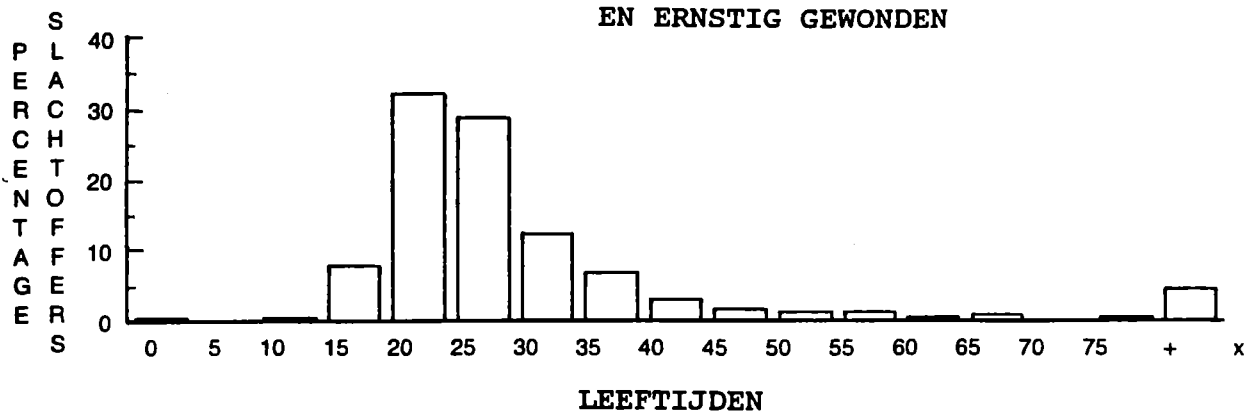
**1. WEGGEBRUIKERS : DODEN, DODELIJK EN ERNSTIG GEWONDEN**



**2. BESTUURDERS VAN PERSONENWAGENS : DODEN, DODELIJK EN ERNSTIG GEWONDEN**



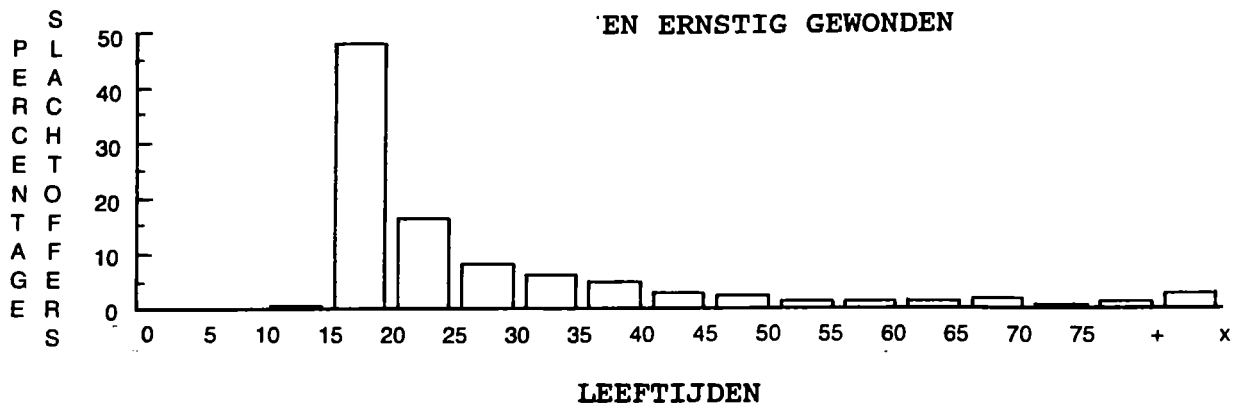
**3. MOTORRIJDERS : DODEN, DODELIJK EN ERNSTIG GEWONDEN**



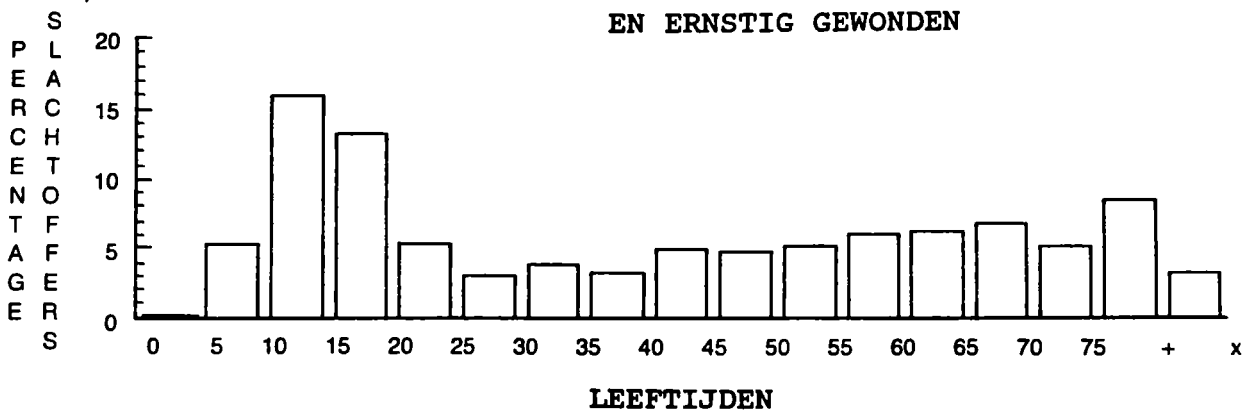
JAAR 1991

INDELING VOLGENS DE LEEFTIJDSCLASSE (VERVOLG)

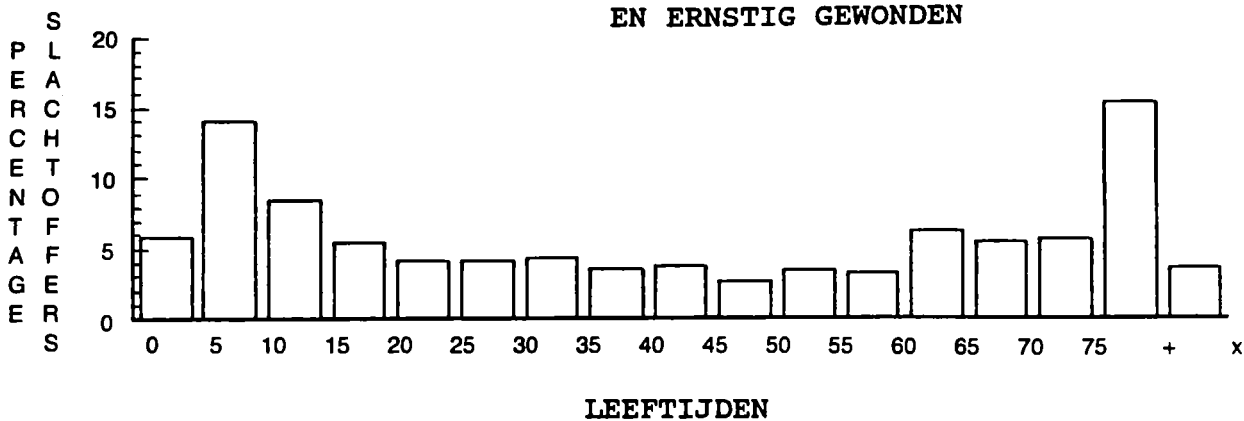
4. BROMFIETSERS : DODEN, DODELIJK EN ERNSTIG GEWONDEN



5. FIETSERS : DODEN, DODELIJK EN ERNSTIG GEWONDEN



6. VOETGANGERS : DODEN, DODELIJK EN ERNSTIG GEWONDEN





Tabel 1. - AANTAL ONGEVALLEN - Periode 1977 - 1991

| JAAR | Totaal aantal ongevallen |   |       | Ongevallen met doden |   |      | Ongevallen met dodelijk gewonden |   |      |
|------|--------------------------|---|-------|----------------------|---|------|----------------------------------|---|------|
|      | Aantal                   | Vermeerdering of vermindering t.o.v. vorig jaar |       | Aantal               | Vermeerdering of vermindering t.o.v. vorig jaar |      | Aantal                           | Vermeerdering of vermindering t.o.v. vorig jaar |      |
|      |                          | Aantal  | %     |                      | Aantal  | %    |                                  | Aantal  | %    |
| 1977 | 63 123                   | + 575   | + 1   | 1 597                | +61   | + 4  | 701                              | - 27  | - 4  |
| 1978 | 63 814                   | + 691   | + 1   | 1 644                | +47   | + 3  | 728                              | + 27  | + 4  |
| 1979 | 60 212                   | - 3 602   | - 6   | 1 572                | - 72  | - 4  | 544                              | - 184   | - 25 |
| 1980 | 60 758                   | + 546   | + 0.9 | 1 616                | + 44  | + 3  | 557                              | + 13  | + 2  |
| 1981 | 59 024                   | - 1 734   | - 3   | 1 564                | - 52  | - 3  | 454                              | - 103   | - 18 |
| 1982 | 57 407                   | - 1 617   | - 3   | 1 464                | - 100   | - 6  | 406                              | - 48  | - 11 |
| 1983 | 58 778                   | + 1 371   | + 2   | 1 479                | + 15  | + 1  | 412                              | + 6   | + 1  |
| 1984 | 58 659                   | - 119   | - 0.2 | 1 369                | - 110   | - 7  | 363                              | - 49  | - 12 |
| 1985 | 54 826                   | - 3 833   | - 7   | 1 308                | - 61  | - 4  | 352                              | - 11  | - 3  |
| 1986 | 58 515                   | + 3 689   | + 7   | 1 456                | + 148   | + 11 | 330                              | - 22  | - 6  |
| 1987 | 59 669                   | + 1 154   | + 2   | 1 390                | - 66  | - 5  | 380                              | + 50  | + 15 |
| 1988 | 61 756                   | + 2 087   | + 3   | 1 432                | + 42  | + 3  | 339                              | - 41  | - 11 |
| 1989 | 62 982                   | + 1 226   | + 2   | 1 488                | + 56  | + 4  | 312                              | - 27  | - 8  |
| 1990 | 62 446                   | - 536   | - 0.8 | 1 574                | + 86  | + 6  | 190                              | - 122   | - 39 |
| 1991 | 58 223                   | - 4 223   | - 7   | 1 471                | - 103   | - 7  | 130                              | - 60  | - 32 |

| JAAR | Ongevallen met ernstig gewonden |   |       | Ongevallen met licht gewonden |   |       |
|------|---------------------------------|---|-------|-------------------------------|---|-------|
|      | Aantal                          | Vermeerdering of vermindering t.o.v. vorig jaar |       | Aantal                        | Vermeerdering of vermindering t.o.v. vorig jaar |       |
|      |                                 | Aantal  | %     |                               | Aantal  | %     |
| 1977 | 15 830                          | - 227   | - 1   | 44 995                        | + 768   | + 2   |
| 1978 | 16 645                          | + 815   | + 5   | 44 797                        | - 198   | -0.4  |
| 1979 | 15 750                          | - 895   | - 5   | 42 346                        | - 2 451   | - 5   |
| 1980 | 15 915                          | + 165   | + 1   | 42 670                        | + 324   | +1    |
| 1981 | 15 091                          | - 824   | - 5   | 41 915                        | - 755   | - 2   |
| 1982 | 14 601                          | - 490   | - 3   | 40 936                        | - 979   | - 2   |
| 1983 | 14 864                          | + 263   | + 2   | 42 023                        | + 1 087   | + 3   |
| 1984 | 14 471                          | - 393   | - 3   | 42 456                        | + 433   | + 1   |
| 1985 | 13 287                          | - 1 184   | - 8   | 39 879                        | - 2 577   | - 6   |
| 1986 | 13 764                          | + 477   | + 4   | 42 965                        | + 3 086   | + 8   |
| 1987 | 13 809                          | + 45  | + 0.3 | 44 090                        | + 1 125   | + 3   |
| 1988 | 14 029                          | + 220   | + 2   | 45 956                        | + 1 866   | + 4   |
| 1989 | 14 515                          | + 486   | + 3   | 46 667                        | + 711   | + 2   |
| 1990 | 13 864                          | - 651   | - 4   | 46 818                        | + 151   | + 0.3 |
| 1991 | 13 004                          | - 860   | - 6   | 43 618                        | - 3 200   | - 7   |

Tabel 2. - AANTAL SLACHTOFFERS - Periode 1974 - 1991

| JAAR | Doden  |   |      | Dodelijk gewonden |   |       | Ernstig gewonden |   |       | Licht gewonden |   |       |
|------|--------|---|------|-------------------|---|-------|------------------|---|-------|----------------|---|-------|
|      | Aantal | Vermeerdering of vermindering t.o.v. vorig jaar |      | Aantal            | Vermeerdering of vermindering t.o.v. vorig jaar |       | Aantal           | Vermeerdering of vermindering t.o.v. vorig jaar |       | Aantal         | Vermeerdering of vermindering t.o.v. vorig jaar |       |
|      |        | Aantal  | %    |                   | Aantal  | %     |                  | Aantal  | %     |                | Aantal  | %     |
| 1974 | 1 779  | - 87  | - 5  | 886               | - 163   | - 16  | 20 654           | - 1 540   | - 7   | 67 167         | - 5 384   | - 7   |
| 1975 | 1 589  | - 190   | - 11 | 757               | - 129   | - 15  | 19 389           | - 1 265   | - 6   | 62 743         | - 4 424   | - 7   |
| 1976 | 1 712  | + 123   | + 8  | 776               | + 19  | + 3   | 19 813           | + 424   | + 2   | 64 250         | + 1 507   | + 2   |
| 1977 | 1 758  | + 46  | + 3  | 764               | - 12  | - 2   | 19 764           | - 49  | - 0.2 | 66 054         | + 1 804   | + 3   |
| 1978 | 1 811  | + 53  | + 3  | 778               | + 14  | + 2   | 20 911           | + 1 147   | + 6   | 66 363         | + 309   | + 0.5 |
| 1979 | 1 745  | - 66  | - 4  | 581               | - 197   | - 25  | 19 803           | - 1 108   | - 5   | 61 976         | - 4 387   | - 7   |
| 1980 | 1 790  | + 45  | + 3  | 606               | + 25  | + 4   | 19 929           | + 126   | + 1   | 62 375         | + 399   | + 1   |
| 1981 | 1 734  | - 56  | - 3  | 482               | - 124   | - 20  | 18 975           | - 954   | - 5   | 60 613         | - 1762  | - 3   |
| 1982 | 1 628  | - 106   | - 6  | 436               | - 46  | - 10  | 18 313           | - 662   | - 3   | 59 380         | - 1 233   | - 2   |
| 1983 | 1 653  | + 25  | + 2  | 437               | + 1   | + 0.2 | 18 603           | + 290   | + 2   | 60 794         | + 1 414   | + 2   |
| 1984 | 1 506  | - 147   | - 9  | 387               | - 50  | - 11  | 18 019           | - 584   | - 3   | 61 659         | + 865   | + 1   |
| 1985 | 1 431  | - 75  | - 5  | 370               | - 17  | - 4   | 16 732           | - 1 287   | - 7   | 57 782         | - 3 877   | - 6   |
| 1986 | 1 596  | + 165   | + 12 | 355               | - 15  | - 4   | 17 239           | + 507   | + 3   | 62 622         | + 4 840   | + 8   |
| 1987 | 1 518  | - 78  | - 5  | 404               | + 49  | + 14  | 17 361           | + 122   | + 1   | 64 573         | + 1 951   | + 3   |
| 1988 | 1 606  | + 88  | + 6  | 361               | - 43  | - 11  | 17 604           | + 243   | + 1   | 67 247         | + 2 674   | + 4   |
| 1989 | 1 658  | + 52  | + 3  | 335               | - 26  | - 7   | 18 308           | + 704   | + 4   | 68 368         | + 1 121   | + 2   |
| 1990 | 1 739  | + 81  | + 5  | 237               | - 98  | - 29  | 17 479           | - 829   | - 4   | 68 705         | + 337   | + 0.5 |
| 1991 | 1 661  | - 78  | - 4  | 212               | - 25  | - 11  | 16 332           | - 1 147   | - 7   | 64 323         | - 4 382   | - 6   |

**Tabel 3. - INDELING VAN DE ONGEVALLLEN EN DE SLACHTOFFERS VOLGENS DE MAAND VAN HET ONGEVAL - Periode 1987 - 1991**

| MAAND         | Aantal ongevallen |               |               |               |               | Totaal aantal slachtoffers |               |               |               |               |
|---------------|-------------------|---------------|---------------|---------------|---------------|----------------------------|---------------|---------------|---------------|---------------|
|               | 1987              | 1988          | 1989          | 1990          | 1991          | 1987                       | 1988          | 1989          | 1990          | 1991          |
| Januari       | 4 470             | 4 750         | 5 038         | 4 846         | 4 692         | 6 315                      | 6 650         | 6 978         | 6 704         | 6 549         |
| Februari      | 3 924             | 4 522         | 4 392         | 4 713         | 3 485         | 5 472                      | 6 321         | 6 164         | 6 658         | 4 906         |
| Maart         | 4 427             | 4 908         | 5 237         | 5 210         | 4 426         | 6 116                      | 6 856         | 7 332         | 7 360         | 6 176         |
| April         | 4 578             | 4 652         | 5 076         | 5 179         | 4 900         | 6 422                      | 6 502         | 7 201         | 7 335         | 6 827         |
| Mei           | 5 137             | 5 728         | 5 421         | 5 741         | 4 630         | 7 235                      | 7 974         | 7 594         | 7 826         | 6 555         |
| Juni          | 5 470             | 5 219         | 6 008         | 5 257         | 5 349         | 7 677                      | 7 156         | 8 477         | 7 416         | 7 651         |
| Juli          | 5 143             | 5 393         | 4 992         | 5 030         | 5 016         | 7 267                      | 7 875         | 7 241         | 7 290         | 7 246         |
| Augustus      | 5 238             | 5 245         | 5 179         | 4 958         | 5 059         | 7 565                      | 7 527         | 7 366         | 7 157         | 7 152         |
| September     | 5 235             | 5 622         | 5 487         | 5 458         | 5 576         | 7 247                      | 7 880         | 7 584         | 7 762         | 7 874         |
| Oktober       | 5 894             | 5 502         | 5 976         | 5 902         | 5 321         | 8 344                      | 7 713         | 8 514         | 8 257         | 7 515         |
| November      | 5 495             | 4 985         | 5 206         | 5 540         | 5 256         | 7 813                      | 7 030         | 7 238         | 7 879         | 7 487         |
| December      | 4 658             | 5 230         | 4 970         | 4 612         | 4 513         | 6 383                      | 7 334         | 6 980         | 6 516         | 6 590         |
| <b>Totaal</b> | <b>59 669</b>     | <b>61 756</b> | <b>62 982</b> | <b>62 446</b> | <b>58 223</b> | <b>83 856</b>              | <b>86 818</b> | <b>88 669</b> | <b>88 160</b> | <b>82 528</b> |

| MAAND         | Aantal slachtoffers |              |              |              |              |                   |            |            |            |            |
|---------------|---------------------|--------------|--------------|--------------|--------------|-------------------|------------|------------|------------|------------|
|               | Dodan               |              |              |              |              | Dodelijk gewonden |            |            |            |            |
|               | 1987                | 1988         | 1989         | 1990         | 1991         | 1987              | 1988       | 1989       | 1990       | 1991       |
| Januari       | 107                 | 117          | 113          | 134          | 161          | 42                | 34         | 32         | 20         | 14         |
| Februari      | 110                 | 108          | 107          | 121          | 92           | 22                | 43         | 27         | 22         | 13         |
| Maart         | 102                 | 111          | 146          | 143          | 137          | 33                | 23         | 31         | 22         | 13         |
| April         | 114                 | 132          | 121          | 148          | 128          | 26                | 28         | 18         | 32         | 14         |
| Mei           | 122                 | 154          | 136          | 155          | 133          | 48                | 26         | 20         | 20         | 20         |
| Juni          | 116                 | 133          | 144          | 130          | 116          | 32                | 30         | 27         | 13         | 15         |
| Juli          | 133                 | 131          | 124          | 139          | 146          | 30                | 31         | 35         | 19         | 18         |
| Augustus      | 154                 | 170          | 124          | 169          | 159          | 38                | 36         | 31         | 12         | 17         |
| September     | 123                 | 146          | 162          | 156          | 157          | 30                | 32         | 26         | 16         | 25         |
| Oktober       | 178                 | 145          | 183          | 165          | 145          | 37                | 34         | 31         | 14         | 29         |
| November      | 134                 | 120          | 157          | 132          | 132          | 40                | 24         | 29         | 25         | 20         |
| December      | 125                 | 139          | 141          | 147          | 155          | 26                | 20         | 28         | 22         | 14         |
| <b>Totaal</b> | <b>1 518</b>        | <b>1 606</b> | <b>1 658</b> | <b>1 739</b> | <b>1 661</b> | <b>404</b>        | <b>361</b> | <b>335</b> | <b>237</b> | <b>212</b> |

| MAAND         | Aantal slachtoffers |               |               |               |               |                |               |               |               |               |
|---------------|---------------------|---------------|---------------|---------------|---------------|----------------|---------------|---------------|---------------|---------------|
|               | Ernstig gewonden    |               |               |               |               | Licht gewonden |               |               |               |               |
|               | 1987                | 1988          | 1989          | 1990          | 1991          | 1987           | 1988          | 1989          | 1990          | 1991          |
| Januari       | 1 255               | 1 334         | 1 469         | 1 268         | 1 341         | 4 911          | 5 165         | 5 364         | 5 282         | 5 033         |
| Februari      | 1 123               | 1 231         | 1 285         | 1 282         | 944           | 944            | 4 217         | 4 939         | 4 745         | 3 857         |
| Maart         | 1 271               | 1 240         | 1 489         | 1 510         | 1 212         | 4 710          | 5 482         | 5 666         | 5 685         | 4 814         |
| April         | 1 351               | 1 333         | 1 486         | 1 471         | 1 272         | 4 931          | 5 009         | 5 576         | 5 684         | 5 413         |
| Mei           | 1 573               | 1 635         | 1 593         | 1 537         | 1 323         | 5 492          | 6 159         | 5 845         | 6 114         | 5 079         |
| Juni          | 1 554               | 1 524         | 1 716         | 1 419         | 1 555         | 5 975          | 5 469         | 6 590         | 5 854         | 5 965         |
| Juli          | 1 520               | 1 617         | 1 610         | 1 674         | 1 541         | 5 584          | 6 096         | 5 472         | 5 458         | 5 541         |
| Augustus      | 1 653               | 1 583         | 1 604         | 1 432         | 1 508         | 5 720          | 5 738         | 5 607         | 5 544         | 5 468         |
| September     | 1 523               | 1 642         | 1 574         | 1 576         | 1 559         | 5 571          | 6 060         | 5 822         | 6 014         | 6 133         |
| Oktober       | 1 658               | 1 576         | 1 721         | 1 641         | 1 510         | 6 471          | 5 958         | 6 579         | 6 437         | 5 831         |
| November      | 1 618               | 1 415         | 1 425         | 1 416         | 1 404         | 6 021          | 5 471         | 5 627         | 6 306         | 5 931         |
| December      | 1 262               | 1 474         | 1 336         | 1 253         | 1 163         | 4 970          | 5 701         | 5 475         | 5 094         | 5 258         |
| <b>Totaal</b> | <b>17 361</b>       | <b>17 604</b> | <b>18 308</b> | <b>17 479</b> | <b>16 332</b> | <b>64 573</b>  | <b>67 247</b> | <b>68 368</b> | <b>68 705</b> | <b>64 323</b> |

**Tabel 4. - EVOLUTIE VAN ENKELE ALGEMENE GEGEVENS DIE DE GEVAARSRISICO'S DETERMINEREN - Periode 1974 - 1991**

| JAAR | Bevolking<br>(op 31 december) | Aantal voertuigen                         |   |   |   |   |                                |
|------|-------------------------------|---|---|---|---|---|--------------------------------|
|      |                               | Personen-<br>wagens<br>(op<br>1 augustus) | Autobussen<br>en auto-<br>cars (op<br>1 augustus) | Vracht-<br>wagens<br>en trak-<br>toren (op<br>1 augustus) | Motor-<br>fietsen<br>(op<br>1 augustus) | Brom-<br>fietsen<br>(op 31<br>december) | Fietsen<br>(op 31<br>december) |
| 1974 | 9 788 248                     | 2 502 158                                 | 19 346  | 267 624   | 94 386                                  | 493 003                                 | 3 049 251                      |
| 1975 | 9 813 152                     | 2 613 835                                 | 19 553  | 272 367   | 94 824                                  | 534 230                                 | 2 969 300                      |
| 1976 | 9 823 302                     | 2 737 989                                 | 19 854  | 273 722   | 99 888                                  | 553 878                                 | 3 075 572                      |
| 1977 | 9 837 413                     | 2 871 332                                 | 19 733  | 277 401   | 106 146                                 | 500 633                                 | 3 167 185                      |
| 1978 | 9 841 654                     | 2 973 418                                 | 19 745  | 279 111   | 106 129                                 | 452 872                                 | 3 234 931                      |
| 1979 | 9 855 110                     | 3 076 570                                 | 19 753  | 290 067   | 109 608                                 | 428 377                                 | 3 272 554                      |
| 1980 | 9 863 374                     | 3 158 737                                 | 19 560  | 299 084   | 113 057                                 | 402 502                                 | 3 349 340                      |
| 1981 | 9 867 953                     | 3 206 472                                 | 18 948  | 284 607   | 117 455                                 | 396 390                                 | 3 472 661                      |
| 1982 | 9 858 017                     | 3 230 951                                 | 18 744  | 285 071   | 121 959                                 | 387 708                                 | 3 547 903                      |
| 1983 | 9 853 023                     | 3 262 713                                 | 17 866  | 289 410   | 126 279                                 | 378 725                                 | 3 562 419                      |
| 1984 | 9 857 721                     | 3 300 248                                 | 17 170  | 293 515   | 129 251                                 | 368 654                                 | 3 584 801                      |
| 1985 | 9 858 895                     | 3 342 704                                 | 16 817  | 302 082   | 130 074                                 | 362 750                                 | 3 618 898                      |
| 1986 | 9 864 751                     | 3 408 721                                 | 16 449  | 312 456   | 130 147                                 | 356 108                                 | 3 568 337                      |
| 1987 | 9 875 716                     | 3 497 818                                 | 16 095  | 328 042   | 131 095                                 | (2) 331 545                             | ..                             |
| 1988 | 9 927 612                     | 3 613 571                                 | 15 811  | 342 908   | 131 289                                 | 198 176                                 | ..                             |
| 1989 | 9 947 782                     | 3 736 317                                 | 15 831  | 361 879   | 134 211                                 | ..                                      | ..                             |
| 1990 | 9 986 975                     | 3 864 159                                 | 15 644  | 380 379   | 139 174                                 | ..                                      | ..                             |
| 1991 | 10 021 997                    | 3 970 317                                 | 15 378  | 398 888   | 148 627                                 | ..                                      | ..                             |

| JAAR | Lengte van het Belgische wegennet op 1 januari (km) |            |                |                      |         |
|------|---|------------|----------------|----------------------|---------|
|      | Autosnelwegen                                       | Rijkswegen | Provinciewegen | Gemeentewegen<br>(1) | Totaal  |
| 1974 | 1 026   | 10 759     | 1 355          | 101 278              | 114 418 |
| 1975 | 1 048   | 10 832     | 1 351          | 102 516              | 115 747 |
| 1976 | 1 051   | 10 907     | 1 394          | 110 069              | 123 421 |
| 1977 | 1 062   | 10 997     | 1 388          | 111 973              | 125 420 |
| 1978 | 1 082   | 11 277     | 1 371          | 113 489              | 127 219 |
| 1979 | 1 110   | 11 664     | 1 372          | 111 815              | 125 961 |
| 1980 | 1 203   | 11 757     | 1 351          | 109 837              | 124 148 |
| 1981 | 1 252   | 11 717     | 1 362          | 108 671              | 123 002 |
| 1982 | 1 315   | 11 778     | 1 369          | 110 186              | 124 648 |
| 1983 | 1 388   | 11 909     | 1 367          | 114 382              | 129 046 |
| 1984 | 1 456   | 12 373     | 1 369          | 115 006              | 130 204 |
| 1985 | 1 488   | 12 443     | 1 374          | 117 860              | 133 165 |
| 1986 | 1 534   | 12 587     | 1 376          | (2) 119 000          | 134 497 |
| 1987 | 1 549   | 12 710     | 1 375          | (2) 120 000          | 135 634 |
| 1988 | 1 567   | 12 902     | 1 370          | (2) 121 000          | 136 842 |
| 1989 | 1 613   | 12 836     | 1 358          | (2) 122 000          | 137 807 |
| 1990 | 1 631   | 12 885     | 1 360          | (2) 123 000          | 138 876 |
| 1991 | ..  | ..         | ..             | ..                   | ..      |

(1) Cijfers bekomen door het Ministerie van Binnenlandse Zaken op grond van gegevens verstrekt door de Gemeentebesturen.  
 (2) Raming

**Tabel 5. - AANTAL VERKEERSONGEVALLEN EN AANTAL SLACHTOFFERS PER GEWEST - Jaar 1991**

| GEWESTEN | Totaal aantal ongevallen | Totaal aantal slachtoffers |                   |                  |                |        |
|----------|--------------------------|----------------------------|-------------------|------------------|----------------|--------|
|          |                          | Doden                      | Dodelijk gewonden | Ernstig gewonden | Licht gewonden | Totaal |
| Brussels | 3 701                    | 47                         | 19                | 401              | 4 461          | 4 928  |
| Vlaams   | 36 909                   | 980                        | 117               | 9 973            | 40 351         | 51 421 |
| Waals    | 17 613                   | 634                        | 76                | 5 958            | 19 511         | 26 179 |
| Het Rijk | 58 223                   | 1 661                      | 212               | 16 332           | 64 323         | 82 528 |

**Tabel 6 A.- AANTAL ONGEVALLEN EN AANTAL SLACHTOFFERS PER PROVINCIE - Jaar 1991**

| PROVINCIES      | Botsing tussen twee of meer weggebruikers |                       |                      |                    |        |                     |                   |                  |                |        |
|-----------------|---|-----------------------|----------------------|--------------------|--------|---------------------|-------------------|------------------|----------------|--------|
|                 | Aantal ongevallen                         |                       |                      |                    |        | Aantal slachtoffers |                   |                  |                |        |
|                 | Met doden                                 | Met dodelijk gewonden | Met ernstig gewonden | Met licht gewonden | Totaal | Doden               | Dodelijk gewonden | Ernstig gewonden | Licht gewonden | Totaal |
| Antwerpen       | 143                                       | 19                    | 1 520                | 6 092              | 7 774  | 151                 | 31                | 1 823            | 8 893          | 10 898 |
| Brabant         | 139                                       | 20                    | 1 119                | 7 444              | 8 722  | 161                 | 30                | 1 425            | 10 931         | 12 457 |
| Henegouwen      | 114                                       | 10                    | 1 208                | 3 479              | 4 811  | 132                 | 23                | 1 599            | 5 674          | 7 428  |
| Luik            | 90  | 14                    | 696                  | 2 997              | 3 797  | 104                 | 19                | 908              | 4 740          | 5 771  |
| Limburg         | 87  | 2                     | 981                  | 3 056              | 4 126  | 98                  | 7                 | 1 266            | 5 024          | 6 395  |
| Luxemburg       | 32  | 2                     | 275                  | 712                | 1 021  | 34                  | 3                 | 375              | 1 201          | 1 613  |
| Namen           | 55  | 3                     | 453                  | 1 133              | 1 644  | 72                  | 5                 | 691              | 1 892          | 2 660  |
| Oost-Vlaanderen | 92  | 17                    | 1 375                | 5 787              | 7 271  | 106                 | 26                | 1 667            | 8 294          | 10 093 |
| West-Vlaanderen | 136                                       | 14                    | 1 304                | 5 056              | 6 510  | 146                 | 26                | 1 606            | 7 104          | 8 882  |
| Het Rijk        | 888                                       | 101                   | 8 931                | 35 756             | 45 676 | 1 004               | 170               | 11 360           | 53 753         | 66 287 |

**Tabel 6 B.- AANTAL ONGEVALLEN EN AANTAL SLACHTOFFERS PER PROVINCIE - Jaar 1991**

| PROVINCIES      | Botsing met hindernis buiten de rijbaan |                       |                      |                    |              |                     |                   |                  |                |               |
|-----------------|---|-----------------------|----------------------|--------------------|--------------|---------------------|-------------------|------------------|----------------|---------------|
|                 | Aantal ongevallen                       |                       |                      |                    |              | Aantal slachtoffers |                   |                  |                |               |
|                 | Met doden                               | Met dodelijk gewonden | Met ernstig gewonden | Met licht gewonden | Totaal       | Doden               | Dodelijk gewonden | Ernstig gewonden | Licht gewonden | Totaal        |
| Antwerpen       | 67                                      | 2                     | 482                  | 706                | 1 257        | 89                  | 2                 | 601              | 953            | 1 645         |
| Brabant         | 82                                      | 3                     | 391                  | 1 040              | 1 516        | 89                  | 7                 | 474              | 1 406          | 1 976         |
| Henegouwen      | 56                                      | 6                     | 459                  | 664                | 1 185        | 64                  | 7                 | 580              | 959            | 1 610         |
| Luik            | 57                                      | 1                     | 315                  | 639                | 1 012        | 62                  | 1                 | 409              | 908            | 1 380         |
| Limburg         | 53                                      | -                     | 309                  | 402                | 764          | 63                  | 2                 | 379              | 561            | 1 005         |
| Luxemburg       | 31                                      | 3                     | 174                  | 241                | 449          | 32                  | 4                 | 225              | 357            | 618           |
| Namen           | 40                                      | 3                     | 246                  | 353                | 642          | 49                  | 3                 | 328              | 515            | 895           |
| Oost-Vlaanderen | 66                                      | 1                     | 405                  | 737                | 1 209        | 76                  | 2                 | 508              | 1 002          | 1 588         |
| West-Vlaanderen | 48                                      | 4                     | 324                  | 656                | 1 032        | 49                  | 6                 | 392              | 842            | 1 289         |
| <b>Het Rijk</b> | <b>500</b>                              | <b>23</b>             | <b>3 105</b>         | <b>5 438</b>       | <b>9 066</b> | <b>573</b>          | <b>34</b>         | <b>3 896</b>     | <b>7 503</b>   | <b>12 006</b> |

**Tabel 6 C.- AANTAL ONGEVALLEN EN AANTAL SLACHTOFFERS PER PROVINCIE - Jaar 1991**

| PROVINCIES      | Botsing met hindernis op de rijbaan |                       |                      |                    |              |                     |                   |                  |                |              |
|-----------------|-------------------------------------|-----------------------|----------------------|--------------------|--------------|---------------------|-------------------|------------------|----------------|--------------|
|                 | Aantal ongevallen                   |                       |                      |                    |              | Aantal slachtoffers |                   |                  |                |              |
|                 | Met doden                           | Met dodelijk gewonden | Met ernstig gewonden | Met licht gewonden | Totaal       | Doden               | Dodelijk gewonden | Ernstig gewonden | Licht gewonden | Totaal       |
| Antwerpen       | 6                                   | -                     | 65                   | 153                | 224          | 6                   | -                 | 68               | 184            | 258          |
| Brabant         | 5                                   | -                     | 69                   | 280                | 354          | 5                   | -                 | 77               | 351            | 433          |
| Henegouwen      | 5                                   | 1                     | 67                   | 144                | 217          | 5                   | 2                 | 79               | 197            | 283          |
| Luik            | 6                                   | -                     | 32                   | 104                | 142          | 6                   | -                 | 45               | 130            | 181          |
| Limburg         | 5                                   | -                     | 35                   | 72                 | 112          | 5                   | -                 | 39               | 94             | 138          |
| Luxemburg       | 5                                   | -                     | 13                   | 44                 | 62           | 6                   | -                 | 17               | 54             | 77           |
| Namen           | 3                                   | -                     | 30                   | 55                 | 88           | 3                   | 1                 | 36               | 67             | 107          |
| Oost-Vlaanderen | 9                                   | -                     | 64                   | 187                | 260          | 9                   | -                 | 73               | 224            | 306          |
| West-Vlaanderen | 4                                   | -                     | 53                   | 155                | 212          | 4                   | -                 | 64               | 188            | 256          |
| <b>Het Rijk</b> | <b>48</b>                           | <b>1</b>              | <b>428</b>           | <b>1 194</b>       | <b>1 671</b> | <b>49</b>           | <b>3</b>          | <b>498</b>       | <b>1 489</b>   | <b>2 039</b> |

**Tabel 6 D.- AANTAL ONGEVALLEN EN AANTAL SLACHTOFFERS PER PROVINCIE - Jaar 1991**

| PROVINCIES      | Ander ongeval     |                       |                      |                    |        |                     |                   |                  |                |        |
|-----------------|-------------------|-----------------------|----------------------|--------------------|--------|---------------------|-------------------|------------------|----------------|--------|
|                 | Aantal ongevallen |                       |                      |                    |        | Aantal slachtoffers |                   |                  |                |        |
|                 | Met doden         | Met dodelijk gewonden | Met ernstig gewonden | Met licht gewonden | Totaal | Doden               | Dodelijk gewonden | Ernstig gewonden | Licht gewonden | Totaal |
| Antwerpen       | 2                 | 2                     | 63                   | 122                | 189    | 2                   | 2                 | 64               | 156            | 224    |
| Brabant         | 7                 | 2                     | 49                   | 203                | 261    | 7                   | 2                 | 52               | 266            | 327    |
| Henegouwen      | 4                 | 1                     | 103                  | 208                | 316    | 4                   | 1                 | 110              | 264            | 379    |
| Luik            | 2                 | -                     | 66                   | 157                | 225    | 2                   | -                 | 75               | 193            | 270    |
| Limburg         | 2                 | -                     | 62                   | 88                 | 152    | 2                   | -                 | 65               | 115            | 182    |
| Luxemburg       | 2                 | -                     | 27                   | 45                 | 74     | 2                   | -                 | 34               | 82             | 118    |
| Namen           | 5                 | -                     | 40                   | 90                 | 135    | 5                   | -                 | 43               | 126            | 174    |
| Oost-Vlaanderen | 5                 | -                     | 66                   | 150                | 221    | 5                   | -                 | 68               | 188            | 261    |
| West-Vlaanderen | 6                 | -                     | 64                   | 167                | 237    | 6                   | -                 | 67               | 188            | 261    |
| Het Rijk        | 35                | 5                     | 540                  | 1 230              | 1 810  | 35                  | 5                 | 578              | 1 578          | 2 196  |

**Tabel 6 E.- AANTAL ONGEVALLEN EN AANTAL SLACHTOFFERS PER PROVINCIE - Jaar 1991**

| PROVINCIES      | Totaal            |                       |                      |                    |        |                     |                   |                  |                |        |
|-----------------|-------------------|-----------------------|----------------------|--------------------|--------|---------------------|-------------------|------------------|----------------|--------|
|                 | Aantal ongevallen |                       |                      |                    |        | Aantal slachtoffers |                   |                  |                |        |
|                 | Met doden         | Met dodelijk gewonden | Met ernstig gewonden | Met licht gewonden | Totaal | Doden               | Dodelijk gewonden | Ernstig gewonden | Licht gewonden | Totaal |
| Antwerpen       | 218               | 23                    | 2 130                | 7 073              | 9 444  | 248                 | 35                | 2 556            | 10 186         | 13 025 |
| Brabant         | 233               | 25                    | 1 628                | 8 967              | 10 853 | 262                 | 39                | 2 028            | 12 954         | 15 283 |
| Henegouwen      | 179               | 18                    | 1 837                | 4 495              | 6 529  | 205                 | 33                | 2 368            | 7 094          | 9 700  |
| Luik            | 155               | 15                    | 1 109                | 3 897              | 5 176  | 174                 | 20                | 1 437            | 5 971          | 7 602  |
| Limburg         | 147               | 2                     | 1 387                | 3 618              | 5 154  | 168                 | 9                 | 1 749            | 5 794          | 7 720  |
| Luxemburg       | 70                | 5                     | 489                  | 1 042              | 1 606  | 74                  | 7                 | 651              | 1 694          | 2 426  |
| Namen           | 103               | 6                     | 769                  | 1 631              | 2 509  | 129                 | 9                 | 1 098            | 2 600          | 3 836  |
| Oost-Vlaanderen | 172               | 18                    | 1 910                | 6 861              | 8 961  | 196                 | 28                | 2 316            | 9 708          | 12 248 |
| West-Vlaanderen | 194               | 18                    | 1 745                | 6 034              | 7 991  | 205                 | 32                | 2 129            | 8 322          | 10 688 |
| Het Rijk        | 1 471             | 130                   | 13 004               | 43 618             | 58 223 | 1 661               | 212               | 16 332           | 64 323         | 82 528 |

Tabel 7.- AANTAL SLACHTOFFERS NAAR DE AARD VAN DE WEGGEBRUIKER - Jaar 1991

| AARD VAN DE WEGGEBRUIKERS          | Aantal slachtoffers<br>(Inzittenden van de voertuigen in de 1e kolom vermeld *) |                                |                          |                        |               |            |                                |                          |                        |               |
|------------------------------------|---|--------------------------------|--------------------------|------------------------|---------------|------------|--------------------------------|--------------------------|------------------------|---------------|
|                                    | Bestuurders   |                                |                          |                        |               | Passagiers |                                |                          |                        |               |
|                                    | Doden   | Dode-<br>lijk<br>gewon-<br>den | Ernstig<br>gewon-<br>den | Licht<br>gewon-<br>den | Totaal        | Doden      | Dode-<br>lijk<br>gewon-<br>den | Ernstig<br>gewon-<br>den | Licht<br>gewon-<br>den | Totaal        |
| Personenauto                       | 731   | 61                             | 6 216                    | 26 217                 | 33 225        | 285        | 23                             | 3 150                    | 15 142                 | 18 600        |
| Auto voor dubbel gebruik           | 28  | 1                              | 194                      | 909                    | 1 132         | 9          | -                              | 106                      | 541                    | 656           |
| Autobus, autocar, trolleybus       | 1   | -                              | 10                       | 55                     | 66            | -          | -                              | 21                       | 380                    | 401           |
| Minibus                            | 3   | -                              | 13                       | 116                    | 132           | 2          | -                              | 33                       | 198                    | 233           |
| Lichte vrachtauto                  | 22  | 2                              | 248                      | 1 049                  | 1 321         | 10         | 2                              | 99                       | 475                    | 586           |
| Vrachtwagen                        | 5   | -                              | 46                       | 270                    | 321           | 3          | -                              | 8                        | 97                     | 108           |
| Trekker alleen                     | 1   | 1                              | 7                        | 20                     | 29            | -          | -                              | 3                        | 1                      | 4             |
| Trekker + aanhangwagen             | 10  | 1                              | 56                       | 207                    | 274           | 2          | -                              | 6                        | 30                     | 38            |
| Landbouwtractor                    | 2   | -                              | 17                       | 40                     | 59            | 2          | -                              | 7                        | 26                     | 35            |
| Motorfiets niet meer dan<br>400 cc | 19  | 4                              | 228                      | 561                    | 812           | 2          | -                              | 31                       | 77                     | 110           |
| Motorfiets meer dan 400 cc         | 75  | 6                              | 541                      | 1 088                  | 1 710         | 8          | -                              | 104                      | 217                    | 329           |
| Bromfiets A (2 wielen)             | 43  | 11                             | 925                      | 3 201                  | 4 180         | 2          | -                              | 90                       | 353                    | 445           |
| Bromfiets B (2 wielen)             | 38  | 5                              | 894                      | 2 925                  | 3 862         | 1          | 1                              | 86                       | 332                    | 420           |
| Bromfiets met 3 of 4 wielen        | -   | -                              | 4                        | 15                     | 19            | -          | -                              | 3                        | 5                      | 8             |
| Fiets                              | 138   | 25                             | 1 685                    | 5 938                  | 7 786         | 3          | -                              | 17                       | 79                     | 99            |
| Bespannen voertuig                 | 1   | -                              | 4                        | 10                     | 15            | -          | -                              | -                        | 2                      | 2             |
| Gehandicapte in rolstoel           | -   | -                              | 1                        | 7                      | 8             | -          | -                              | -                        | -                      | -             |
| Voetganger                         | 211   | 69                             | 1 461                    | 3 630                  | 5 371         | -          | -                              | -                        | -                      | -             |
| Ruiter                             | -   | -                              | 5                        | 11                     | 16            | -          | -                              | -                        | -                      | -             |
| Andere weggebruiker                | 4   | -                              | 10                       | 73                     | 87            | -          | -                              | 3                        | 26                     | 29            |
| Onbekend                           | -   | -                              | -                        | -                      | -             | -          | -                              | -                        | -                      | -             |
| <b>Totaal</b>                      | <b>1 332</b>  | <b>186</b>                     | <b>12 565</b>            | <b>46 342</b>          | <b>60 425</b> | <b>329</b> | <b>26</b>                      | <b>3 767</b>             | <b>17 981</b>          | <b>22 103</b> |

| AARD VAN DE WEGGEBRUIKERS          | Aantal slachtoffers<br>(inzittenden van de voertuigen in de 1e kolom vermeld *) |                                |                          |                        |               |
|------------------------------------|---|--------------------------------|--------------------------|------------------------|---------------|
|                                    | Totaal van de bestuurders en passagiers   |                                |                          |                        |               |
|                                    | Doden   | Dode-<br>lijk<br>gewon-<br>den | Ernstig<br>gewon-<br>den | Licht<br>gewon-<br>den | Totaal        |
| Personenauto                       | 1 016   | 84                             | 9 366                    | 41 359                 | 51 825        |
| Auto voor dubbel gebruik           | 37  | 1                              | 300                      | 1 450                  | 1 788         |
| Autobus, autocar, trolleybus       | 1   | -                              | 31                       | 435                    | 467           |
| Minibus                            | 5   | -                              | 46                       | 314                    | 365           |
| Lichte vrachtauto                  | 32  | 4                              | 347                      | 1 524                  | 1 907         |
| Vrachtwagen                        | 8   | -                              | 54                       | 367                    | 429           |
| Trekker alleen                     | 1   | 1                              | 10                       | 21                     | 33            |
| Trekker + aanhangwagen             | 12  | 1                              | 62                       | 237                    | 312           |
| Landbouwtractor                    | 4   | -                              | 24                       | 66                     | 94            |
| Motorfiets niet meer dan<br>400 cc | 21  | 4                              | 259                      | 638                    | 922           |
| Motorfiets meer dan 400 cc         | 83  | 6                              | 645                      | 1 305                  | 2 039         |
| Bromfiets A (2 wielen)             | 45  | 11                             | 1 015                    | 3 554                  | 4 625         |
| Bromfiets B (2 wielen)             | 39  | 6                              | 980                      | 3 257                  | 4 282         |
| Bromfiets met 3 of 4 wielen        | -   | -                              | 7                        | 20                     | 27            |
| Fiets                              | 141   | 25                             | 1 702                    | 6 017                  | 7 885         |
| Bespannen voertuig                 | 1   | -                              | 4                        | 12                     | 17            |
| Gehandicapte in rolstoel           | -   | -                              | 1                        | 7                      | 8             |
| Voetganger                         | 211   | 69                             | 1 461                    | 3 630                  | 5 371         |
| Ruiter                             | -   | -                              | 5                        | 11                     | 16            |
| Andere weggebruiker                | 4   | -                              | 13                       | 99                     | 116           |
| Onbekend                           | -   | -                              | -                        | -                      | -             |
| <b>Totaal</b>                      | <b>1 661</b>  | <b>212</b>                     | <b>16 332</b>            | <b>64 323</b>          | <b>82 528</b> |

\* In deze tabel worden de voetgangers onder de voertuigen gerangschikt en als bestuurders beschouwd.



**Tabel 8. - AANTAL ONGEVALLEN EN SLACHTOFFERS VOLGENS DE AARD VAN HET ONGEVAL -  
Jaar 1991**

| AARD VAN HET<br>ONGEVAL                              | Aantal<br>ongevallen | Aantal slachtoffers |                  |                  |                   |                  |                  |
|--|----------------------|---------------------|------------------|------------------|-------------------|------------------|------------------|
|  |                      | Doden               |                  |                  | Dodelijk gewonden |                  |                  |
|  |                      | Totaal              | waarvan          |                  | Totaal            | waarvan          |                  |
|  |                      |                     | Bestuur-<br>ders | Voet-<br>gangers |                   | Bestuur-<br>ders | Voet-<br>gangers |
| 1.- Aanrijding tussen 2<br>of meer weggebruikers     | 45 676               | 1 004               | 619              | 211              | 170               | 83               | 69               |
| 2.- Aanrijding met<br>hindernis buiten<br>de rijbaan | 9 346                | 573                 | 429              | -                | 34                | 27               | -                |
| 3.- Aanrijding met<br>hindernis op de<br>rijbaan     | 1 391                | 49                  | 42               | -                | 3                 | 2                | -                |
| 4.- Andere ongevallen of<br>onbekend                 | 1 810                | 35                  | 31               | -                | 5                 | 5                | -                |
| <b>Totaal</b>  | <b>58 223</b>        | <b>1 661</b>        | <b>1 121</b>     | <b>211</b>       | <b>212</b>        | <b>117</b>       | <b>69</b>        |

| AARD VAN HET<br>ONGEVAL                              | Aantal slachtoffers |                  |                  |                |                  |                  |
|--|---------------------|------------------|------------------|----------------|------------------|------------------|
|  | Ernstig gewonden    |                  |                  | Licht gewonden |                  |                  |
|  | Totaal              | waarvan          |                  | Totaal         | waarvan          |                  |
|  |                     | Bestuur-<br>ders | Voet-<br>gangers |                | Bestuur-<br>ders | Voet-<br>gangers |
| 1.- Aanrijding tussen 2<br>of meer weggebruikers     | 11 360              | 7 435            | 1 461            | 53 753         | 35 162           | 3 630            |
| 2.- Aanrijding met<br>hindernis buiten<br>de rijbaan | 3 896               | 2 781            | -                | 7 503          | 5 242            | -                |
| 3.- Aanrijding met<br>hindernis op de<br>rijbaan     | 498                 | 399              | -                | 1 489          | 1 133            | -                |
| 4.- Andere ongevallen of<br>onbekend                 | 578                 | 489              | -                | 1 578          | 1 175            | -                |
| <b>Totaal</b>  | <b>16 332</b>       | <b>11 104</b>    | <b>1 461</b>     | <b>64 323</b>  | <b>42 712</b>    | <b>3 630</b>     |

**Tabel 9.- AANTAL ONGEVALLEN EN AANTAL SLACHTOFFERS IN DE VERSCHILLENDE DAGEN VAN DE WEEK EN PER UUR - Jaar 1991**

| DAG EN UUR    | Aantal ongevallen |                           |                        |                      |               | Aantal slachtoffers |                       |                    |                  |               |
|---------------|-------------------|---------------------------|------------------------|----------------------|---------------|---------------------|-----------------------|--------------------|------------------|---------------|
|               | Met doden         | Met do- delijk gewon- den | Met ernstig gewon- den | Met licht gewon- den | Totaal        | Doden               | Dode- lijk gewon- den | Ernstig gewon- den | Licht gewon- den | Totaal        |
| Maandag       | 203               | 20                        | 1 663                  | 5 889                | 7 775         | 239                 | 30                    | 2 033              | 8 432            | 10 734        |
| Dinsdag       | 176               | 18                        | 1 573                  | 6 146                | 7 913         | 193                 | 32                    | 1 869              | 8 597            | 10 691        |
| Woensdag      | 179               | 22                        | 1 617                  | 6 125                | 7 943         | 198                 | 29                    | 1 965              | 8 588            | 10 780        |
| Donderdag     | 161               | 22                        | 1 597                  | 6 177                | 7 957         | 169                 | 28                    | 1 929              | 8 640            | 10 766        |
| Vrijdag       | 247               | 15                        | 1 994                  | 7 061                | 9 317         | 273                 | 29                    | 2 444              | 10 084           | 12 830        |
| Zaterdag      | 223               | 20                        | 2 320                  | 6 484                | 9 047         | 249                 | 33                    | 2 983              | 10 183           | 13 448        |
| Zondag        | 282               | 13                        | 2 240                  | 5 736                | 8 271         | 340                 | 31                    | 3 109              | 9 799            | 13 279        |
| Onbekend      | -                 | -                         | -                      | -                    | -             | -                   | -                     | -                  | -                | -             |
| <b>Totaal</b> | <b>1 471</b>      | <b>130</b>                | <b>13 004</b>          | <b>43 618</b>        | <b>58 223</b> | <b>1 661</b>        | <b>212</b>            | <b>16 332</b>      | <b>64 323</b>    | <b>82 528</b> |
| Tussen:       |                   |                           |                        |                      |               |                     |                       |                    |                  |               |
| 0 en 1 uur    | 51                | 3                         | 365                    | 804                  | 1 223         | 61                  | 6                     | 477                | 1 341            | 1 885         |
| 1 en 2 uur    | 78                | 3                         | 405                    | 784                  | 1 270         | 91                  | 5                     | 532                | 1 276            | 1 904         |
| 2 en 3 uur    | 69                | 2                         | 366                    | 689                  | 1 126         | 81                  | 4                     | 531                | 1 112            | 1 728         |
| 3 en 4 uur    | 41                | 2                         | 319                    | 567                  | 929           | 54                  | 2                     | 436                | 871              | 1 363         |
| 4 en 5 uur    | 53                | 3                         | 273                    | 517                  | 846           | 66                  | 5                     | 364                | 808              | 1 243         |
| 5 en 6 uur    | 45                | 1                         | 252                    | 521                  | 819           | 50                  | 3                     | 326                | 775              | 1 154         |
| 6 en 7 uur    | 58                | 1                         | 263                    | 711                  | 1 033         | 66                  | 2                     | 330                | 1 041            | 1 439         |
| 7 en 8 uur    | 44                | 1                         | 499                    | 1 755                | 2 299         | 53                  | 3                     | 600                | 2 434            | 3 090         |
| 8 en 9 uur    | 47                | 5                         | 471                    | 2 364                | 2 887         | 50                  | 6                     | 551                | 3 215            | 3 822         |
| 9 en 10 uur   | 38                | 5                         | 372                    | 1 705                | 2 120         | 40                  | 9                     | 467                | 2 299            | 2 815         |
| 10 en 11 uur  | 43                | 6                         | 450                    | 2 017                | 2 516         | 48                  | 7                     | 534                | 2 891            | 3 480         |
| 11 en 12 uur  | 42                | 3                         | 524                    | 2 200                | 2 769         | 43                  | 8                     | 616                | 3 157            | 3 824         |
| 12 en 13 uur  | 40                | 7                         | 538                    | 2 343                | 2 928         | 42                  | 10                    | 628                | 3 274            | 3 954         |
| 13 en 14 uur  | 55                | 11                        | 563                    | 2 374                | 3 003         | 60                  | 15                    | 662                | 3 378            | 4 115         |
| 14 en 15 uur  | 56                | 6                         | 685                    | 2 701                | 3 448         | 58                  | 11                    | 836                | 3 991            | 4 896         |
| 15 en 16 uur  | 78                | 12                        | 728                    | 2 807                | 3 625         | 94                  | 16                    | 928                | 4 101            | 5 139         |
| 16 en 17 uur  | 69                | 11                        | 899                    | 3 713                | 4 692         | 79                  | 16                    | 1 067              | 5 375            | 6 537         |
| 17 en 18 uur  | 104               | 12                        | 1 084                  | 4 081                | 5 281         | 122                 | 22                    | 1 360              | 5 910            | 7 414         |
| 18 en 19 uur  | 99                | 9                         | 1 002                  | 3 136                | 4 246         | 102                 | 17                    | 1 252              | 4 776            | 6 147         |
| 19 en 20 uur  | 90                | 9                         | 788                    | 2 424                | 3 311         | 95                  | 14                    | 1 006              | 3 739            | 4 854         |
| 20 en 21 uur  | 70                | 10                        | 666                    | 1 790                | 2 536         | 81                  | 14                    | 857                | 2 806            | 3 758         |
| 21 en 22 uur  | 63                | 3                         | 526                    | 1 347                | 1 939         | 74                  | 6                     | 682                | 2 126            | 2 888         |
| 22 en 23 uur  | 75                | 2                         | 523                    | 1 183                | 1 783         | 79                  | 5                     | 690                | 1 918            | 2 692         |
| 23 en 24 uur  | 61                | 3                         | 410                    | 1 007                | 1 481         | 70                  | 6                     | 559                | 1 602            | 2 237         |
| Onbekend      | 2                 | -                         | 33                     | 78                   | 113           | 2                   | -                     | 41                 | 107              | 150           |
| <b>Totaal</b> | <b>1 471</b>      | <b>130</b>                | <b>13 004</b>          | <b>43 618</b>        | <b>58 223</b> | <b>1 661</b>        | <b>212</b>            | <b>16 332</b>      | <b>64 323</b>    | <b>82 528</b> |

**Tabel 10.- AANTAL ONGEVALLEN VOLGENS DE UREN VAN IEDERE DAG VAN DE WEEK - Jaar 1991**

| UUR               | Maandag      | Dinsdag      | Woens-<br>dag | Donder-<br>dag | Vrijdag      | Zater-<br>dag | Zondag       | Onbe-<br>kend | Totaal        |
|-------------------|--------------|--------------|---------------|----------------|--------------|---------------|--------------|---------------|---------------|
| Van 0 tot 1 uur   | 167          | 119          | 94            | 101            | 129          | 310           | 303          | -             | 1 223         |
| Van 1 tot 2 uur   | 136          | 119          | 85            | 107            | 122          | 294           | 407          | -             | 1 270         |
| Van 2 tot 3 uur   | 128          | 66           | 73            | 60             | 91           | 316           | 392          | -             | 1 126         |
| Van 3 tot 4 uur   | 126          | 52           | 49            | 54             | 61           | 245           | 342          | -             | 929           |
| Van 4 tot 5 uur   | 80           | 75           | 49            | 53             | 69           | 230           | 290          | -             | 846           |
| Van 5 tot 6 uur   | 93           | 65           | 70            | 64             | 90           | 215           | 222          | -             | 819           |
| Van 6 tot 7 uur   | 125          | 143          | 126           | 137            | 124          | 158           | 220          | -             | 1 033         |
| Van 7 tot 8 uur   | 398          | 470          | 341           | 341            | 390          | 179           | 180          | -             | 2 299         |
| Van 8 tot 9 uur   | 515          | 540          | 466           | 535            | 510          | 199           | 122          | -             | 2 887         |
| Van 9 tot 10 uur  | 292          | 337          | 311           | 313            | 340          | 323           | 204          | -             | 2 120         |
| Van 10 tot 11 uur | 312          | 347          | 334           | 362            | 404          | 408           | 349          | -             | 2 516         |
| Van 11 tot 12 uur | 353          | 384          | 404           | 373            | 423          | 453           | 379          | -             | 2 769         |
| Van 12 tot 13 uur | 376          | 405          | 522           | 404            | 474          | 430           | 317          | -             | 2 928         |
| Van 13 tot 14 uur | 364          | 457          | 477           | 433            | 496          | 421           | 355          | -             | 3 003         |
| Van 14 tot 15 uur | 418          | 432          | 527           | 420            | 504          | 602           | 545          | -             | 3 448         |
| Van 15 tot 16 uur | 460          | 477          | 535           | 534            | 623          | 560           | 436          | -             | 3 625         |
| Van 16 tot 17 uur | 727          | 719          | 689           | 764            | 801          | 561           | 431          | -             | 4 692         |
| Van 17 tot 18 uur | 759          | 816          | 772           | 852            | 904          | 645           | 533          | -             | 5 281         |
| Van 18 tot 19 uur | 581          | 600          | 626           | 615            | 705          | 621           | 498          | -             | 4 246         |
| Van 19 tot 20 uur | 427          | 434          | 457           | 444            | 586          | 506           | 457          | -             | 3 311         |
| Van 20 tot 21 uur | 331          | 302          | 316           | 318            | 452          | 412           | 405          | -             | 2 536         |
| Van 21 tot 22 uur | 238          | 216          | 236           | 249            | 332          | 319           | 349          | -             | 1 939         |
| Van 22 tot 23 uur | 191          | 186          | 213           | 235            | 346          | 329           | 283          | -             | 1 783         |
| Van 23 tot 24 uur | 161          | 135          | 159           | 176            | 328          | 290           | 232          | -             | 1 481         |
| Onbekend          | 17           | 17           | 12            | 13             | 13           | 21            | 20           | -             | 113           |
| <b>Totaal</b>     | <b>7 775</b> | <b>7 913</b> | <b>7 943</b>  | <b>7 957</b>   | <b>9 317</b> | <b>9 047</b>  | <b>8 271</b> | -             | <b>58 223</b> |

**Tabel 10.- a) AANTAL ONGEVALLEN MET DODEN EN AANTAL DODEN VOLGENS DE UREN VAN IEDERE DAG VAN DE WEEK - Jaar 1991**

| UUR           | Aantal<br>ongevallen<br>met doden | Aantal doden |            |               |                |            |               |            |               | Totaal       |
|---------------|-----------------------------------|--------------|------------|---------------|----------------|------------|---------------|------------|---------------|--------------|
|               |                                   | Maandag      | Dinsdag    | Woens-<br>dag | Donder-<br>dag | Vrijdag    | Zater-<br>dag | Zondag     | Onbe-<br>kend |              |
| Tussen:       |                                   |              |            |               |                |            |               |            |               |              |
| 0 en 1 uur    | 51                                | 6            | 5          | 3             | 4              | 8          | 15            | 20         | -             | 61           |
| 1 en 2 uur    | 78                                | 15           | 6          | 8             | 9              | 10         | 22            | 21         | -             | 91           |
| 2 en 3 uur    | 69                                | 12           | 3          | 7             | 7              | 5          | 17            | 30         | -             | 81           |
| 3 en 4 uur    | 41                                | 10           | 5          | -             | 3              | 1          | 13            | 22         | -             | 54           |
| 4 en 5 uur    | 53                                | 4            | 4          | 3             | 2              | 14         | 26            | 13         | -             | 66           |
| 5 en 6 uur    | 45                                | 6            | 4          | 5             | 2              | 3          | 8             | 22         | -             | 50           |
| 6 en 7 uur    | 58                                | 11           | 12         | 3             | 8              | 10         | 4             | 18         | -             | 66           |
| 7 en 8 uur    | 44                                | 6            | 13         | 5             | 4              | 4          | 10            | 11         | -             | 53           |
| 8 en 9 uur    | 47                                | 10           | 7          | 4             | 3              | 11         | 7             | 8          | -             | 50           |
| 9 en 10 uur   | 38                                | 10           | 6          | 8             | 3              | 2          | 7             | 4          | -             | 40           |
| 10 en 11 uur  | 43                                | 10           | 5          | 6             | 3              | 12         | 8             | 4          | -             | 48           |
| 11 en 12 uur  | 42                                | 4            | 11         | 8             | 2              | 5          | 11            | 2          | -             | 43           |
| 12 en 13 uur  | 40                                | 5            | 7          | 3             | 10             | 7          | 8             | 2          | -             | 42           |
| 13 en 14 uur  | 55                                | 6            | 10         | 14            | 8              | 11         | 3             | 8          | -             | 60           |
| 14 en 15 uur  | 56                                | 8            | 7          | 10            | 4              | 15         | 7             | 7          | -             | 58           |
| 15 en 16 uur  | 78                                | 13           | 8          | 22            | 6              | 19         | 14            | 12         | -             | 94           |
| 16 en 17 uur  | 69                                | 13           | 14         | 11            | 11             | 9          | 11            | 10         | -             | 79           |
| 17 en 18 uur  | 104                               | 30           | 13         | 14            | 13             | 26         | 2             | 24         | -             | 122          |
| 18 en 19 uur  | 99                                | 12           | 12         | 12            | 14             | 24         | 9             | 19         | -             | 102          |
| 19 en 20 uur  | 90                                | 14           | 12         | 18            | 11             | 14         | 6             | 20         | -             | 95           |
| 20 en 21 uur  | 70                                | 13           | 10         | 9             | 12             | 13         | 12            | 12         | -             | 81           |
| 21 en 22 uur  | 63                                | 5            | 8          | 10            | 13             | 15         | 6             | 17         | -             | 74           |
| 22 en 23 uur  | 75                                | 8            | 8          | 8             | 8              | 14         | 14            | 19         | -             | 79           |
| 23 en 24 uur  | 61                                | 8            | 2          | 7             | 9              | 21         | 9             | 14         | -             | 70           |
| Onbekend      | 2                                 | -            | 1          | -             | -              | -          | -             | 1          | -             | 2            |
| <b>Totaal</b> | <b>1 471</b>                      | <b>239</b>   | <b>193</b> | <b>198</b>    | <b>169</b>     | <b>273</b> | <b>249</b>    | <b>340</b> | -             | <b>1 661</b> |

**Tabel 10.- b) AANTAL ONGEVALLLEN MET DODELIJK GEWONDEN EN AANTAL DODELIJK GEWONDEN VOLGENS DE UREN VAN IEDERE DAG VAN DE WEEK - Jaar 1991**

| UUR           | Aantal ongevallen met dodelijk gewonden | Aantal dodelijk gewonden |           |           |           |           |           |           |          |            |
|---------------|---|--------------------------|-----------|-----------|-----------|-----------|-----------|-----------|----------|------------|
|               |   | Maandag                  | Dinsdag   | Woensdag  | Donderdag | Vrijdag   | Zaterdag  | Zondag    | Onbekend | Totaal     |
| Tussen:       |   |                          |           |           |           |           |           |           |          |            |
| 0 en 1 uur    | 3                                       | 2                        | -         | -         | 2         | -         | 1         | 1         | -        | 6          |
| 1 en 2 uur    | 3                                       | 1                        | -         | 1         | -         | 1         | 1         | 1         | -        | 5          |
| 2 en 3 uur    | 2                                       | 1                        | -         | -         | -         | -         | 3         | -         | -        | 4          |
| 3 en 4 uur    | 2                                       | -                        | -         | -         | -         | -         | 1         | 1         | -        | 2          |
| 4 en 5 uur    | 3                                       | -                        | 1         | -         | 1         | -         | -         | 3         | -        | 5          |
| 5 en 6 uur    | 1                                       | -                        | -         | 1         | -         | -         | 1         | 1         | -        | 3          |
| 6 en 7 uur    | 1                                       | -                        | 1         | -         | -         | -         | -         | 1         | -        | 2          |
| 7 en 8 uur    | 1                                       | -                        | 1         | -         | 1         | -         | 1         | -         | -        | 3          |
| 8 en 9 uur    | 5                                       | 2                        | 2         | 1         | 1         | -         | -         | -         | -        | 6          |
| 9 en 10 uur   | 5                                       | 1                        | 2         | 2         | 3         | 1         | -         | -         | -        | 9          |
| 10 en 11 uur  | 6                                       | -                        | 2         | 1         | 2         | 1         | 1         | -         | -        | 7          |
| 11 en 12 uur  | 3                                       | 1                        | 3         | -         | 1         | 2         | -         | 1         | -        | 8          |
| 12 en 13 uur  | 7                                       | 2                        | 2         | -         | -         | 3         | 1         | 2         | -        | 10         |
| 13 en 14 uur  | 11                                      | 2                        | 3         | 3         | 3         | -         | 2         | 2         | -        | 16         |
| 14 en 15 uur  | 6                                       | 1                        | 2         | 1         | 1         | 3         | 1         | 2         | -        | 11         |
| 15 en 16 uur  | 12                                      | 2                        | 5         | 2         | 3         | 1         | 1         | 2         | -        | 16         |
| 16 en 17 uur  | 11                                      | 6                        | -         | 2         | 1         | 2         | 3         | 2         | -        | 16         |
| 17 en 18 uur  | 12                                      | 2                        | 1         | 7         | 4         | 4         | 2         | 2         | -        | 22         |
| 18 en 19 uur  | 9                                       | 1                        | 2         | 1         | 1         | 5         | 5         | 2         | -        | 17         |
| 19 en 20 uur  | 9                                       | 3                        | 1         | 2         | 2         | 2         | 1         | 3         | -        | 14         |
| 20 en 21 uur  | 10                                      | 2                        | 3         | 3         | 1         | 1         | 4         | -         | -        | 14         |
| 21 en 22 uur  | 3                                       | -                        | -         | -         | 1         | 1         | 1         | 3         | -        | 6          |
| 22 en 23 uur  | 2                                       | -                        | 1         | 1         | -         | 1         | 1         | 1         | -        | 5          |
| 23 en 24 uur  | 3                                       | 1                        | -         | 1         | -         | 1         | 2         | 1         | -        | 6          |
| Onbekend      | -                                       | -                        | -         | -         | -         | -         | -         | -         | -        | -          |
| <b>Totaal</b> | <b>130</b>                              | <b>30</b>                | <b>32</b> | <b>29</b> | <b>28</b> | <b>29</b> | <b>33</b> | <b>31</b> | <b>-</b> | <b>212</b> |

**Tabel 10.- c) AANTAL ONGEVALLEN MET ERNSTIG GEWONDEN EN AANTAL ERNSTIG GEWONDEN VOLGENS DE UREN VAN IEDERE DAG VAN DE WEEK - Jaar 1991**

| UUR           | Aantal ongevallen met ernstig gewonden | Aantal ernstig gewonden |              |              |              |              |              |              |          | Totaal        |
|---------------|--|-------------------------|--------------|--------------|--------------|--------------|--------------|--------------|----------|---------------|
|               |  | Maandag                 | Dinsdag      | Woensdag     | Donderdag    | Vrijdag      | Zaterdag     | Zondag       | Onbekend |               |
| Tussen:       |  |                         |              |              |              |              |              |              |          |               |
| 0 en 1 uur    | 365                                    | 77                      | 39           | 31           | 38           | 44           | 122          | 126          | -        | 477           |
| 1 en 2 uur    | 405                                    | 62                      | 46           | 28           | 45           | 44           | 133          | 174          | -        | 532           |
| 2 en 3 uur    | 366                                    | 46                      | 31           | 28           | 20           | 25           | 168          | 213          | -        | 531           |
| 3 en 4 uur    | 319                                    | 69                      | 19           | 21           | 16           | 19           | 122          | 170          | -        | 436           |
| 4 en 5 uur    | 273                                    | 30                      | 30           | 11           | 20           | 26           | 103          | 144          | -        | 364           |
| 5 en 6 uur    | 252                                    | 38                      | 18           | 23           | 23           | 25           | 88           | 111          | -        | 326           |
| 6 en 7 uur    | 263                                    | 29                      | 37           | 41           | 37           | 42           | 58           | 86           | -        | 330           |
| 7 en 8 uur    | 499                                    | 111                     | 107          | 74           | 82           | 95           | 61           | 70           | -        | 600           |
| 8 en 9 uur    | 471                                    | 92                      | 107          | 90           | 82           | 90           | 58           | 32           | -        | 551           |
| 9 en 10 uur   | 372                                    | 52                      | 57           | 58           | 63           | 84           | 95           | 58           | -        | 467           |
| 10 en 11 uur  | 450                                    | 64                      | 72           | 76           | 52           | 77           | 81           | 112          | -        | 534           |
| 11 en 12 uur  | 524                                    | 76                      | 73           | 94           | 70           | 81           | 113          | 109          | -        | 616           |
| 12 en 13 uur  | 538                                    | 85                      | 85           | 99           | 78           | 79           | 108          | 94           | -        | 628           |
| 13 en 14 uur  | 563                                    | 76                      | 100          | 109          | 73           | 119          | 100          | 85           | -        | 662           |
| 14 en 15 uur  | 685                                    | 85                      | 90           | 118          | 81           | 130          | 145          | 187          | -        | 836           |
| 15 en 16 uur  | 728                                    | 113                     | 100          | 147          | 134          | 158          | 141          | 135          | -        | 928           |
| 16 en 17 uur  | 899                                    | 153                     | 136          | 152          | 173          | 174          | 146          | 133          | -        | 1 067         |
| 17 en 18 uur  | 1 084                                  | 189                     | 173          | 164          | 209          | 233          | 195          | 197          | -        | 1 360         |
| 18 en 19 uur  | 1 002                                  | 151                     | 173          | 188          | 153          | 207          | 207          | 173          | -        | 1 252         |
| 19 en 20 uur  | 788                                    | 135                     | 101          | 117          | 127          | 167          | 182          | 177          | -        | 1 006         |
| 20 en 21 uur  | 666                                    | 98                      | 100          | 89           | 102          | 156          | 162          | 150          | -        | 857           |
| 21 en 22 uur  | 526                                    | 73                      | 64           | 77           | 100          | 108          | 123          | 137          | -        | 682           |
| 22 en 23 uur  | 523                                    | 69                      | 56           | 85           | 85           | 120          | 140          | 135          | -        | 690           |
| 23 en 24 uur  | 410                                    | 57                      | 47           | 39           | 63           | 133          | 126          | 94           | -        | 559           |
| Onbekend      | 33                                     | 3                       | 8            | 6            | 3            | 8            | 6            | 7            | -        | 41            |
| <b>Totaal</b> | <b>13 004</b>                          | <b>2 033</b>            | <b>1 869</b> | <b>1 965</b> | <b>1 929</b> | <b>2 444</b> | <b>2 983</b> | <b>3 109</b> | -        | <b>16 332</b> |

**Tabel 10.- d) AANTAL ONGEVALLEN MET LICHT GEWONDEN EN AANTAL LICHT GEWONDEN VOLGENS DE UREN VAN IEDERE DAG VAN DE WEEK - Jaar 1991**

| UUR           | Aantal ongevallen met licht gewonden | Aantal licht gewonden |              |              |              |               |               |              |          |               |
|---------------|--------------------------------------|-----------------------|--------------|--------------|--------------|---------------|---------------|--------------|----------|---------------|
|               |                                      | Maandag               | Dinsdag      | Woensdag     | Donderdag    | Vrijdag       | Zaterdag      | Zondag       | Onbekend | Totaal        |
| Tussen:       |                                      |                       |              |              |              |               |               |              |          |               |
| 0 en 1 uur    | 804                                  | 165                   | 117          | 102          | 102          | 127           | 330           | 398          | -        | 1 341         |
| 1 en 2 uur    | 784                                  | 118                   | 126          | 79           | 92           | 107           | 266           | 488          | -        | 1 276         |
| 2 en 3 uur    | 689                                  | 133                   | 47           | 60           | 55           | 87            | 297           | 433          | -        | 1 112         |
| 3 en 4 uur    | 567                                  | 100                   | 48           | 44           | 46           | 59            | 228           | 346          | -        | 871           |
| 4 en 5 uur    | 517                                  | 73                    | 73           | 52           | 53           | 55            | 208           | 294          | -        | 808           |
| 5 en 6 uur    | 521                                  | 107                   | 54           | 68           | 60           | 88            | 197           | 201          | -        | 775           |
| 6 en 7 uur    | 711                                  | 125                   | 141          | 126          | 151          | 117           | 159           | 222          | -        | 1 041         |
| 7 en 8 uur    | 1 755                                | 421                   | 525          | 380          | 354          | 415           | 178           | 161          | -        | 2 434         |
| 8 en 9 uur    | 2 364                                | 561                   | 619          | 521          | 597          | 585           | 211           | 121          | -        | 3 215         |
| 9 en 10 uur   | 1 705                                | 336                   | 365          | 346          | 350          | 326           | 363           | 213          | -        | 2 299         |
| 10 en 11 uur  | 2 017                                | 342                   | 395          | 380          | 410          | 443           | 499           | 422          | -        | 2 891         |
| 11 en 12 uur  | 2 200                                | 406                   | 431          | 420          | 423          | 489           | 512           | 476          | -        | 3 157         |
| 12 en 13 uur  | 2 343                                | 404                   | 464          | 578          | 430          | 521           | 485           | 392          | -        | 3 274         |
| 13 en 14 uur  | 2 374                                | 404                   | 503          | 502          | 481          | 520           | 491           | 477          | -        | 3 378         |
| 14 en 15 uur  | 2 701                                | 494                   | 479          | 552          | 503          | 526           | 731           | 706          | -        | 3 991         |
| 15 en 16 uur  | 2 807                                | 506                   | 533          | 589          | 563          | 663           | 682           | 565          | -        | 4 101         |
| 16 en 17 uur  | 3 713                                | 837                   | 786          | 775          | 825          | 909           | 701           | 542          | -        | 5 375         |
| 17 en 18 uur  | 4 081                                | 848                   | 899          | 838          | 944          | 970           | 747           | 664          | -        | 5 910         |
| 18 en 19 uur  | 3 136                                | 631                   | 640          | 676          | 694          | 789           | 704           | 642          | -        | 4 776         |
| 19 en 20 uur  | 2 424                                | 448                   | 448          | 500          | 492          | 680           | 603           | 568          | -        | 3 739         |
| 20 en 21 uur  | 1 790                                | 335                   | 327          | 351          | 313          | 504           | 470           | 506          | -        | 2 806         |
| 21 en 22 uur  | 1 347                                | 245                   | 232          | 234          | 256          | 370           | 396           | 393          | -        | 2 126         |
| 22 en 23 uur  | 1 183                                | 210                   | 190          | 209          | 254          | 383           | 376           | 296          | -        | 1 918         |
| 23 en 24 uur  | 1 007                                | 165                   | 139          | 193          | 180          | 337           | 330           | 258          | -        | 1 602         |
| Onbekend      | 78                                   | 18                    | 16           | 13           | 12           | 14            | 19            | 15           | -        | 107           |
| <b>Totaal</b> | <b>43 618</b>                        | <b>8 432</b>          | <b>8 597</b> | <b>8 588</b> | <b>8 640</b> | <b>10 084</b> | <b>10 183</b> | <b>9 799</b> | -        | <b>64 323</b> |

**Tabel 10.- e) TOTAAL AANTAL ONGEVALLEN EN TOTAAL AANTAL SLACHTOFFERS VOLGENS DE UREN VAN IEDERE DAG VAN DE WEEK - JAAR 1991**

| UUR           | Totaal aantal ongevallen | Totaal aantal slachtoffers |               |               |               |               |               |               |          |               |
|---------------|--------------------------|----------------------------|---------------|---------------|---------------|---------------|---------------|---------------|----------|---------------|
|               |                          | Maandag                    | Dinsdag       | Woensdag      | Donderdag     | Vrijdag       | Zaterdag      | Zondag        | Onbekend | Totaal        |
| Tussen:       |                          |                            |               |               |               |               |               |               |          |               |
| 0 en 1 uur    | 1 223                    | 250                        | 161           | 136           | 146           | 179           | 468           | 545           | -        | 1 885         |
| 1 en 2 uur    | 1 270                    | 196                        | 178           | 116           | 146           | 162           | 422           | 684           | -        | 1 904         |
| 2 en 3 uur    | 1 126                    | 192                        | 81            | 95            | 82            | 117           | 485           | 676           | -        | 1 728         |
| 3 en 4 uur    | 929                      | 179                        | 72            | 65            | 65            | 79            | 364           | 539           | -        | 1 363         |
| 4 en 5 uur    | 846                      | 107                        | 108           | 66            | 76            | 95            | 337           | 454           | -        | 1 243         |
| 5 en 6 uur    | 819                      | 151                        | 76            | 97            | 85            | 116           | 294           | 335           | -        | 1 154         |
| 6 en 7 uur    | 1 033                    | 165                        | 191           | 170           | 196           | 169           | 221           | 327           | -        | 1 439         |
| 7 en 8 uur    | 2 299                    | 538                        | 646           | 459           | 441           | 514           | 250           | 242           | -        | 3 090         |
| 8 en 9 uur    | 2 887                    | 665                        | 735           | 616           | 683           | 686           | 276           | 161           | -        | 3 822         |
| 9 en 10 uur   | 2 120                    | 399                        | 430           | 414           | 419           | 413           | 465           | 275           | -        | 2 815         |
| 10 en 11 uur  | 2 516                    | 416                        | 474           | 463           | 467           | 533           | 589           | 538           | -        | 3 480         |
| 11 en 12 uur  | 2 769                    | 487                        | 518           | 522           | 496           | 577           | 636           | 588           | -        | 3 824         |
| 12 en 13 uur  | 2 928                    | 496                        | 558           | 680           | 518           | 610           | 602           | 490           | -        | 3 954         |
| 13 en 14 uur  | 3 003                    | 488                        | 616           | 628           | 565           | 650           | 596           | 572           | -        | 4 115         |
| 14 en 15 uur  | 3 448                    | 588                        | 578           | 681           | 589           | 674           | 884           | 902           | -        | 4 896         |
| 15 en 16 uur  | 3 625                    | 634                        | 646           | 760           | 706           | 841           | 838           | 714           | -        | 5 139         |
| 16 en 17 uur  | 4 692                    | 1 009                      | 936           | 940           | 1 010         | 1 094         | 861           | 687           | -        | 6 537         |
| 17 en 18 uur  | 5 281                    | 1 069                      | 1 086         | 1 023         | 1 170         | 1 233         | 946           | 887           | -        | 7 414         |
| 18 en 19 uur  | 4 246                    | 795                        | 827           | 877           | 862           | 1 025         | 925           | 836           | -        | 6 147         |
| 19 en 20 uur  | 3 311                    | 600                        | 562           | 637           | 632           | 863           | 792           | 768           | -        | 4 854         |
| 20 en 21 uur  | 2 536                    | 448                        | 440           | 452           | 428           | 674           | 648           | 668           | -        | 3 758         |
| 21 en 22 uur  | 1 939                    | 323                        | 304           | 321           | 370           | 494           | 526           | 550           | -        | 2 888         |
| 22 en 23 uur  | 1 783                    | 287                        | 255           | 303           | 347           | 518           | 531           | 451           | -        | 2 692         |
| 23 en 24 uur  | 1 481                    | 231                        | 188           | 240           | 252           | 492           | 467           | 367           | -        | 2 237         |
| Onbekend      | 113                      | 21                         | 25            | 19            | 15            | 22            | 25            | 23            | -        | 150           |
| <b>Totaal</b> | <b>58 223</b>            | <b>10 734</b>              | <b>10 691</b> | <b>10 780</b> | <b>10 766</b> | <b>12 830</b> | <b>13 448</b> | <b>13 279</b> | -        | <b>82 528</b> |



Tabel 11.- AANTAL ONGEVALLEN EN SLACHTOFFERS VOLGENS DE WEERGESTELDHEID - Jaar 1991

| WEERSOMSTAN-<br>DIGHEDEN     | Aantal ongevallen |                                    |                                 |                               |               | Aantal slachtoffers |                                |                          |                        |               |
|------------------------------|-------------------|------------------------------------|---------------------------------|-------------------------------|---------------|---------------------|--------------------------------|--------------------------|------------------------|---------------|
|                              | Met<br>doden      | Met do-<br>delijk<br>gewon-<br>den | Met<br>ernstig<br>gewon-<br>den | Met<br>licht<br>gewon-<br>den | Totaal        | Doden               | Dode-<br>lijk<br>gewon-<br>den | Ernstig<br>gewon-<br>den | Licht<br>gewon-<br>den | Totaal        |
| Normaal                      | 1 186             | 106                                | 10 656                          | 34 907                        | 46 855        | 1 340               | 174                            | 13 305                   | 51 113                 | 65 932        |
| Regen                        | 174               | 19                                 | 1 599                           | 6 365                         | 8 157         | 198                 | 28                             | 2 056                    | 9 692                  | 11 974        |
| EN                           |                   |                                    |                                 |                               |               |                     |                                |                          |                        |               |
| - mist                       | 1                 | -                                  | 5                               | 19                            | 25            | 1                   | -                              | 5                        | 30                     | 36            |
| - sterke wind,<br>rukwind    | 20                | -                                  | 109                             | 297                           | 426           | 22                  | -                              | 137                      | 488                    | 647           |
| - sneeuwval                  | -                 | -                                  | 3                               | 8                             | 11            | -                   | -                              | 5                        | 15                     | 20            |
| - hagelbui                   | 1                 | -                                  | 5                               | 10                            | 16            | 1                   | -                              | 5                        | 14                     | 20            |
| - andere                     | 1                 | -                                  | 2                               | 9                             | 12            | 1                   | -                              | 2                        | 18                     | 21            |
| Mist                         | 17                | 2                                  | 149                             | 524                           | 692           | 21                  | 3                              | 206                      | 876                    | 1 106         |
| EN                           |                   |                                    |                                 |                               |               |                     |                                |                          |                        |               |
| - andere                     | 1                 | -                                  | 14                              | 18                            | 33            | 1                   | -                              | 16                       | 47                     | 64            |
| Sterke wind,<br>rukwind      | 16                | 1                                  | 92                              | 151                           | 260           | 17                  | 2                              | 123                      | 246                    | 388           |
| EN                           |                   |                                    |                                 |                               |               |                     |                                |                          |                        |               |
| - sneeuwval                  | -                 | -                                  | 6                               | 20                            | 26            | -                   | -                              | 9                        | 28                     | 37            |
| - hagelbui                   | -                 | -                                  | -                               | -                             | -             | -                   | -                              | -                        | -                      | -             |
| - andere                     | -                 | -                                  | 1                               | 3                             | 4             | -                   | 1                              | 1                        | 6                      | 8             |
| Sneeuwval                    | 9                 | 1                                  | 127                             | 386                           | 523           | 9                   | 1                              | 156                      | 550                    | 716           |
| EN                           |                   |                                    |                                 |                               |               |                     |                                |                          |                        |               |
| - hagelbui                   | -                 | -                                  | 1                               | 2                             | 3             | -                   | -                              | 4                        | 4                      | 8             |
| - andere                     | -                 | -                                  | 2                               | 10                            | 12            | -                   | -                              | 3                        | 17                     | 20            |
| Hagelbui                     | 1                 | -                                  | 6                               | 16                            | 23            | 1                   | -                              | 10                       | 27                     | 38            |
| EN                           |                   |                                    |                                 |                               |               |                     |                                |                          |                        |               |
| - andere                     | -                 | -                                  | -                               | 1                             | 1             | -                   | -                              | -                        | 1                      | 1             |
| Andere (dikke<br>rook, ezv.) | 22                | 1                                  | 115                             | 309                           | 447           | 26                  | 3                              | 145                      | 473                    | 647           |
| Onbekend                     | 22                | -                                  | 112                             | 563                           | 697           | 23                  | -                              | 144                      | 678                    | 845           |
| <b>Totaal</b>                | <b>1 471</b>      | <b>130</b>                         | <b>13 004</b>                   | <b>43 618</b>                 | <b>58 223</b> | <b>1 661</b>        | <b>212</b>                     | <b>16 332</b>            | <b>64 323</b>          | <b>82 528</b> |

**Tabel 12 A .- AANTAL ONGEVALLEN VOLGENS DE AARD VAN HET ONGEVAL, DE ERNST DER GEVOLGENS EN AANTAL SLACHTOFFERS INGEDEELD NAAR DE AARD VAN DE WEG - Jaar 1991**

|  | Op autosnelweg |               | Op Rijksweg/<br>provincialeweg |               | Op een niet-<br>genummerde weg |               | Totaal        |               |
|--|----------------|---------------|--------------------------------|---------------|--------------------------------|---------------|---------------|---------------|
|  | Aantal         | %             | Aantal                         | %             | Aantal                         | %             | Aantal        | %             |
| <b>1. AANTAL ONGEVALLEN</b>                            |                |               |                                |               |                                |               |               |               |
| <b>A. Volgens de aard van het ongeval</b>              |                |               |                                |               |                                |               |               |               |
| a) Tussen twee of meer weggebruikers                   | 1 638          | 50,37         | 22 878                         | 80,29         | 21 160                         | 79,92         | 45 676        | 78,45         |
| b) Met hindernis buiten de rijbaan waarvan :           | 1 328          | 40,84         | 4 297                          | 15,07         | 3 721                          | 14,05         | 9 346         | 16,05         |
| - Boom   | 93             | 2,86          | 841                            | 2,95          | 568                            | 2,15          | 1 502         | 2,58          |
| - Verlichtingspaal                                     | 148            | 4,55          | 729                            | 2,56          | 597                            | 2,25          | 1 474         | 2,53          |
| - Andere paal  | 101            | 3,11          | 462                            | 1,62          | 374                            | 1,41          | 937           | 1,61          |
| - Vangrails overschreden                               | 199            | 6,12          | 112                            | 0,39          | 42                             | 0,16          | 353           | 0,61          |
| - Vangrails niet overgestoken                          | 564            | 17,34         | 208                            | 0,73          | 43                             | 0,16          | 815           | 1,40          |
| - Muur - gebouw  | 30             | 0,92          | 611                            | 2,14          | 729                            | 2,75          | 1 370         | 2,35          |
| - Omheining  | 8              | 0,25          | 253                            | 0,89          | 359                            | 1,36          | 620           | 1,06          |
| - Gracht   | 108            | 3,32          | 531                            | 1,86          | 447                            | 1,69          | 1 086         | 1,87          |
| - Andere hindernis                                     | 77             | 2,37          | 550                            | 1,93          | 562                            | 2,12          | 1 189         | 2,04          |
| c) Met hindernis op de rijbaan                         | 136            | 4,18          | 651                            | 2,29          | 604                            | 2,28          | 1 391         | 2,39          |
| Waarvan :  |                |               |                                |               |                                |               |               |               |
| - Loslopend dier                                       | 8              | 0,25          | 78                             | 0,27          | 123                            | 0,46          | 209           | 0,36          |
| - Trein  | -              | -             | 8                              | 0,03          | 17                             | 0,06          | 25            | 0,04          |
| - Tram   | -              | -             | 40                             | 0,14          | 45                             | 0,17          | 85            | 0,15          |
| - Voorwerp(en), lading op de rijbaan                   | 18             | 0,55          | 45                             | 0,16          | 48                             | 0,18          | 111           | 0,19          |
| - Container  | 1              | 0,03          | 20                             | 0,07          | 47                             | 0,18          | 68            | 0,12          |
| - Werken, signalisatie werken                          | 29             | 0,89          | 79                             | 0,28          | 40                             | 0,15          | 148           | 0,25          |
| - Verkeerseiland, boordsteen                           | 67             | 2,06          | 302                            | 1,06          | 191                            | 0,72          | 560           | 0,96          |
| - Ezelsrug, put, uitholing, straatgoot, tramspoor,ezv. | 11             | 0,34          | 69                             | 0,24          | 80                             | 0,31          | 160           | 0,28          |
| - Onbekend   | 2              | 0,06          | 10                             | 0,04          | 13                             | 0,05          | 25            | 0,04          |
| d) Een bestuurder, geen hindernis                      | 136            | 4,18          | 563                            | 1,98          | 826                            | 3,12          | 1 525         | 2,62          |
| d) Andere of onbekend                                  | 14             | 0,43          | 104                            | 0,37          | 167                            | 0,63          | 285           | 0,49          |
| <b>Totaal</b>  | <b>3 252</b>   | <b>100,00</b> | <b>28 493</b>                  | <b>100,00</b> | <b>26 478</b>                  | <b>100,00</b> | <b>58 223</b> | <b>100,00</b> |
| <b>B. Volgens de ernst van de gevolgen</b>             |                |               |                                |               |                                |               |               |               |
| Ongevallen met doden                                   | 160            | 4,92          | 895                            | 3,14          | 416                            | 1,57          | 1 471         | 2,53          |
| Ongevallen met dodelijk gewonden                       | 8              | 0,25          | 63                             | 0,22          | 59                             | 0,22          | 130           | 0,22          |
| Ongevallen met ernstig gewonden                        | 748            | 23,00         | 6 937                          | 24,35         | 5 319                          | 20,09         | 13 004        | 22,33         |
| Ongevallen met licht gewonden                          | 2 336          | 71,83         | 20 598                         | 72,29         | 20 684                         | 78,12         | 43 618        | 74,92         |
| <b>Totaal</b>  | <b>3 252</b>   | <b>100,00</b> | <b>28 493</b>                  | <b>100,00</b> | <b>26 478</b>                  | <b>100,00</b> | <b>58 223</b> | <b>100,00</b> |
| <b>2. AANTAL SLACHTOFFERS</b>                          |                |               |                                |               |                                |               |               |               |
| Doden  | 189            | 3,57          | 1 022                          | 2,42          | 450                            | 1,29          | 1 661         | 2,01          |
| Dodelijk gewonden                                      | 13             | 0,25          | 118                            | 0,28          | 81                             | 0,23          | 212           | 0,26          |
| Ernstig gewonden                                       | 1 019          | 19,24         | 9 043                          | 21,39         | 6 270                          | 17,94         | 16 332        | 19,79         |
| Licht gewonden   | 4 075          | 76,94         | 32 103                         | 75,91         | 28 145                         | 80,54         | 64 323        | 77,94         |
| <b>Totaal</b>  | <b>5 296</b>   | <b>100,00</b> | <b>42 286</b>                  | <b>100,00</b> | <b>34 946</b>                  | <b>100,00</b> | <b>82 528</b> | <b>100,00</b> |

**Tabel 12 B.- AANTAL ONGEVALLEN BUITEN KRUISPUNTEN VOLGENS HET MEEST ERNSTIGE GEVOLG EN AANTAL SLACHTOFFERS INGEDEELD VOLGENS DE AARD VAN DE WEG - Jaar 1991**

|                               | Op autosnelweg |               | Op Rijksweg/<br>provincialeweg |               | Op een niet-<br>genummerde weg |               | Totaal        |               |
|-------------------------------|----------------|---------------|--------------------------------|---------------|--------------------------------|---------------|---------------|---------------|
|                               | Aantal         | %             | Aantal                         | %             | Aantal                         | %             | Aantal        | %             |
| <b>1. Aantal ongevallen</b>   |                |               |                                |               |                                |               |               |               |
| - met doden                   | 159            | 5,34          | 654                            | 4,12          | 319                            | 2,04          | 1 132         | 3,29          |
| - met dodelijk gewonden       | 8              | 0,27          | 39                             | 0,25          | 43                             | 0,28          | 90            | 0,26          |
| - met ernstig gewonden        | 696            | 23,39         | 4 204                          | 26,51         | 3 534                          | 22,62         | 8 434         | 24,47         |
| - met licht gewonden          | 2 113          | 71,00         | 10 962                         | 69,12         | 11 730                         | 75,06         | 24 805        | 71,98         |
| <b>Totaal</b>                 | <b>2 976</b>   | <b>100,00</b> | <b>15 859</b>                  | <b>100,00</b> | <b>15 626</b>                  | <b>100,00</b> | <b>34 461</b> | <b>100,00</b> |
| <b>2. Aantal slachtoffers</b> |                |               |                                |               |                                |               |               |               |
| - doden                       | 188            | 3,90          | 748                            | 3,27          | 348                            | 1,74          | 1 284         | 2,69          |
| - dodelijk gewonden           | 12             | 0,25          | 66                             | 0,29          | 56                             | 0,28          | 134           | 0,28          |
| - ernstig gewonden            | 951            | 19,73         | 5 440                          | 23,80         | 4 159                          | 20,76         | 10 550        | 22,11         |
| - licht gewonden              | 3 669          | 76,12         | 16 606                         | 72,64         | 15 469                         | 77,22         | 35 744        | 74,92         |
| <b>Totaal</b>                 | <b>4 820</b>   | <b>100,00</b> | <b>22 860</b>                  | <b>100,00</b> | <b>20 032</b>                  | <b>100,00</b> | <b>47 712</b> | <b>100,00</b> |

**Tabel 12 C.- AANTAL ONGEVALLEN OP KRUISPUNTEN VOLGENS HET MEEST ERNSTIGE GEVOLG EN AANTAL SLACHTOFFERS INGEDEELD VOLGENS HET SOORT KRUISPUNT - Jaar 1991**

|                               | 2 autosnelweggen |               | 2 Rijkswegen/<br>provinciewegen |               | Rijkswegen/<br>provinciewegen en<br>niet-genummerde<br>wegen |               | Andere<br>kruispunten |               |
|-------------------------------|------------------|---------------|---------------------------------|---------------|--|---------------|-----------------------|---------------|
|                               | Aantal           | %             | Aantal                          | %             | Aantal   | %             | Aantal                | %             |
| <b>1. Aantal ongevallen</b>   |                  |               |                                 |               |  |               |                       |               |
| - met doden                   | -                | -             | 52                              | 1,91          | 192  | 1,87          | 95                    | 0,89          |
| - met dodelijk gewonden       | -                | -             | 5                               | 0,18          | 19   | 0,19          | 16                    | 0,15          |
| - met ernstig gewonden        | 12               | 22,64         | 620                             | 22,73         | 2 134  | 20,81         | 1 804                 | 16,82         |
| - met licht gewonden          | 41               | 77,36         | 2 051                           | 75,18         | 7 911  | 77,13         | 8 810                 | 82,14         |
| <b>Totaal</b>                 | <b>53</b>        | <b>100,00</b> | <b>2 728</b>                    | <b>100,00</b> | <b>10 256</b>  | <b>100,00</b> | <b>10 725</b>         | <b>100,00</b> |
| <b>2. Aantal slachtoffers</b> |                  |               |                                 |               |  |               |                       |               |
| - doden                       | -                | -             | 57                              | 1,29          | 223  | 1,45          | 97                    | 0,65          |
| - dodelijk gewonden           | -                | -             | 9                               | 0,20          | 45   | 0,29          | 24                    | 0,16          |
| - ernstig gewonden            | 14               | 20,29         | 880                             | 19,85         | 2 742  | 17,80         | 2 146                 | 14,39         |
| - licht gewonden              | 55               | 79,71         | 3 486                           | 78,66         | 12 392   | 80,46         | 12 646                | 84,80         |
| <b>Totaal</b>                 | <b>69</b>        | <b>100,00</b> | <b>4 432</b>                    | <b>100,00</b> | <b>15 402</b>  | <b>100,00</b> | <b>14 913</b>         | <b>100,00</b> |

**Tabel 13.- AANTAL BESTUURDERS EN AANTAL SLACHTOFFERS VOLGENS LEEFTIJDKLASSE EN HET GESLACHT - Jaar 1991**  
(ALLE SOORTEN WEGGEBRUIKERS SAMEN)

| LEEFTIJDKLASSEN     | Geslacht<br>T = to-<br>taal<br>waar-<br>van<br>M = man-<br>nen<br>V = vrou-<br>wen | Aantal bestuurders (1) | Aantal slachtoffers |              |              |                   |              |            |                  |              |               |                  |               |               |
|---------------------|--|------------------------|---------------------|--------------|--------------|-------------------|--------------|------------|------------------|--------------|---------------|------------------|---------------|---------------|
|                     |  |                        | Dodan               |              |              | Dodelijk gewonden |              |            | Ernstig gewonden |              |               | Licht gewonden   |               |               |
|                     |  |                        | Weg-ge-brui-kers    | Pas-sa-giers | To-taal      | Weg-ge-brui-kers  | Pas-sa-giers | To-taal    | Weg-ge-brui-kers | Pas-sa-giers | To-taal       | Weg-ge-brui-kers | Pas-sa-giers  | To-taal       |
| van 0 tot 4 jaar    | T  | 359                    | 9                   | 6            | 15           | 1                 | -            | 1          | 102              | 138          | 240           | 232              | 945           | 1 177         |
|                     | M  | 238                    | 4                   | 5            | 9            | 1                 | -            | 1          | 75               | 63           | 138           | 153              | 451           | 604           |
|                     | V  | 120                    | 5                   | 1            | 6            | -                 | -            | -          | 27               | 75           | 102           | 79               | 488           | 567           |
| van 5 tot 9 jaar    | T  | 1 238                  | 16                  | 3            | 19           | 8                 | 1            | 9          | 318              | 152          | 470           | 839              | 1 122         | 1 961         |
|                     | M  | 811                    | 11                  | 1            | 12           | 3                 | 1            | 4          | 207              | 88           | 295           | 548              | 550           | 1 098         |
|                     | V  | 425                    | 5                   | 2            | 7            | 5                 | -            | 5          | 110              | 64           | 174           | 291              | 570           | 861           |
| van 10 tot 14 jaar  | T  | 2 163                  | 13                  | 8            | 21           | 4                 | -            | 4          | 444              | 173          | 617           | 1 540            | 1 131         | 2 671         |
|                     | M  | 1 354                  | 11                  | 5            | 16           | 2                 | -            | 2          | 281              | 85           | 366           | 945              | 505           | 1 450         |
|                     | V  | 807                    | 2                   | 3            | 5            | 2                 | -            | 2          | 162              | 88           | 250           | 594              | 624           | 1 218         |
| van 15 tot 19 jaar  | T  | 10 358                 | 113                 | 62           | 175          | 13                | 8            | 21         | 1 626            | 721          | 2 347         | 6 292            | 2 721         | 9 013         |
|                     | M  | 7 932                  | 100                 | 37           | 137          | 11                | 6            | 17         | 1 300            | 363          | 1 663         | 4 607            | 1 144         | 5 751         |
|                     | V  | 2 420                  | 13                  | 25           | 38           | 2                 | 2            | 4          | 326              | 358          | 684           | 1 681            | 1 574         | 3 255         |
| van 20 tot 24 jaar  | T  | 19 312                 | 215                 | 61           | 276          | 17                | 5            | 22         | 2 297            | 674          | 2 971         | 8 473            | 2 892         | 11 365        |
|                     | M  | 14 676                 | 193                 | 38           | 231          | 15                | 1            | 16         | 1 810            | 354          | 2 164         | 5 938            | 1 203         | 7 141         |
|                     | V  | 4 631                  | 22                  | 23           | 45           | 2                 | 4            | 6          | 487              | 320          | 807           | 2 534            | 1 688         | 4 222         |
| van 25 tot 29 jaar  | T  | 15 411                 | 182                 | 34           | 216          | 14                | 2            | 16         | 1 546            | 355          | 1 901         | 6 245            | 1 636         | 7 881         |
|                     | M  | 11 504                 | 156                 | 19           | 175          | 14                | 2            | 16         | 1 190            | 178          | 1 368         | 4 245            | 624           | 4 869         |
|                     | V  | 3 901                  | 26                  | 15           | 41           | -                 | -            | -          | 356              | 177          | 533           | 1 997            | 1 011         | 3 008         |
| van 30 tot 34 jaar  | T  | 12 893                 | 128                 | 29           | 157          | 12                | 1            | 13         | 1 188            | 220          | 1 408         | 4 900            | 1 054         | 5 954         |
|                     | M  | 9 312                  | 108                 | 16           | 124          | 7                 | -            | 7          | 882              | 89           | 971           | 3 175            | 391           | 3 566         |
|                     | V  | 3 568                  | 20                  | 13           | 33           | 5                 | 1            | 6          | 306              | 131          | 437           | 1 720            | 663           | 2 383         |
| van 35 tot 39 jaar  | T  | 9 829                  | 92                  | 17           | 109          | 7                 | 1            | 8          | 854              | 144          | 998           | 3 581            | 796           | 4 377         |
|                     | M  | 6 986                  | 74                  | 14           | 88           | 6                 | -            | 6          | 600              | 60           | 660           | 2 284            | 230           | 2 514         |
|                     | V  | 2 842                  | 18                  | 3            | 21           | 1                 | 1            | 2          | 254              | 84           | 338           | 1 297            | 564           | 1 861         |
| van 40 tot 44 jaar  | T  | 8 667                  | 84                  | 17           | 101          | 12                | -            | 12         | 744              | 163          | 907           | 3 131            | 745           | 3 876         |
|                     | M  | 6 194                  | 64                  | 8            | 72           | 9                 | -            | 9          | 518              | 52           | 570           | 1 998            | 213           | 2 211         |
|                     | V  | 2 469                  | 20                  | 9            | 29           | 3                 | -            | 3          | 224              | 111          | 335           | 1 132            | 532           | 1 664         |
| van 45 tot 49 jaar  | T  | 6 344                  | 73                  | 13           | 86           | 4                 | 2            | 6          | 562              | 84           | 646           | 2 229            | 569           | 2 798         |
|                     | M  | 4 621                  | 59                  | 7            | 66           | 3                 | 2            | 5          | 412              | 32           | 444           | 1 427            | 140           | 1 567         |
|                     | V  | 1 717                  | 14                  | 6            | 20           | 1                 | -            | 1          | 150              | 52           | 202           | 801              | 428           | 1 229         |
| van 50 tot 54 jaar  | T  | 5 093                  | 61                  | 13           | 74           | 7                 | -            | 7          | 472              | 101          | 573           | 1 865            | 573           | 2 438         |
|                     | M  | 3 822                  | 46                  | 5            | 51           | 5                 | -            | 5          | 328              | 26           | 354           | 1 237            | 132           | 1 369         |
|                     | V  | 1 270                  | 15                  | 8            | 23           | 2                 | -            | 2          | 144              | 75           | 219           | 628              | 440           | 1 068         |
| van 55 tot 59 jaar  | T  | 4 214                  | 41                  | 10           | 51           | 10                | -            | 10         | 368              | 107          | 475           | 1 525            | 491           | 2 016         |
|                     | M  | 3 178                  | 27                  | 4            | 31           | 7                 | -            | 7          | 256              | 17           | 273           | 987              | 96            | 1 083         |
|                     | V  | 1 034                  | 14                  | 6            | 20           | 3                 | -            | 3          | 112              | 90           | 202           | 537              | 395           | 932           |
| van 60 tot 64 jaar  | T  | 3 615                  | 62                  | 10           | 72           | 11                | 1            | 12         | 395              | 121          | 516           | 1 338            | 487           | 1 825         |
|                     | M  | 2 679                  | 44                  | 3            | 47           | 7                 | -            | 7          | 250              | 25           | 275           | 859              | 86            | 945           |
|                     | V  | 936                    | 18                  | 7            | 25           | 4                 | 1            | 5          | 145              | 96           | 241           | 479              | 401           | 880           |
| van 65 tot 69 jaar  | T  | 2 625                  | 65                  | 14           | 79           | 11                | -            | 11         | 356              | 95           | 451           | 964              | 403           | 1 367         |
|                     | M  | 1 950                  | 51                  | 1            | 52           | 5                 | -            | 5          | 215              | 11           | 226           | 613              | 66            | 679           |
|                     | V  | 674                    | 14                  | 13           | 27           | 6                 | -            | 6          | 140              | 84           | 224           | 351              | 337           | 688           |
| van 70 tot 74 jaar  | T  | 1 782                  | 51                  | 13           | 64           | 15                | 2            | 17         | 277              | 73           | 350           | 726              | 285           | 1 011         |
|                     | M  | 1 308                  | 29                  | 5            | 34           | 6                 | 1            | 7          | 172              | 11           | 183           | 480              | 53            | 533           |
|                     | V  | 474                    | 22                  | 8            | 30           | 9                 | 1            | 10         | 105              | 62           | 167           | 246              | 232           | 478           |
| van 75 jaar en meer | T  | 2 174                  | 116                 | 17           | 133          | 40                | 3            | 43         | 459              | 106          | 565           | 903              | 314           | 1 217         |
|                     | M  | 1 578                  | 81                  | 2            | 83           | 26                | -            | 26         | 286              | 21           | 307           | 612              | 58            | 670           |
|                     | V  | 595                    | 35                  | 15           | 50           | 14                | 3            | 17         | 173              | 85           | 258           | 290              | 256           | 546           |
| Onbekend            | T  | 5 685                  | 11                  | 2            | 13           | -                 | -            | -          | 557              | 340          | 897           | 1 559            | 1 817         | 3 376         |
|                     | M  | 3 262                  | 10                  | 2            | 12           | -                 | -            | -          | 416              | 137          | 553           | 1 079            | 669           | 1 748         |
|                     | V  | 937                    | -                   | -            | -            | -                 | -            | -          | 131              | 194          | 325           | 442              | 1 133         | 1 575         |
| <b>Totaal</b>       | <b>T</b>   | <b>111 762</b>         | <b>1 332</b>        | <b>329</b>   | <b>1 661</b> | <b>186</b>        | <b>26</b>    | <b>212</b> | <b>12 565</b>    | <b>3 767</b> | <b>16 332</b> | <b>46 342</b>    | <b>17 981</b> | <b>64 323</b> |
|                     | <b>M</b>   | <b>81 405</b>          | <b>1 068</b>        | <b>172</b>   | <b>1 240</b> | <b>127</b>        | <b>13</b>    | <b>140</b> | <b>9 198</b>     | <b>1 612</b> | <b>10 810</b> | <b>31 187</b>    | <b>6 611</b>  | <b>37 798</b> |
|                     | <b>V</b>   | <b>28 820</b>          | <b>263</b>          | <b>157</b>   | <b>420</b>   | <b>59</b>         | <b>13</b>    | <b>72</b>  | <b>3 352</b>     | <b>2 146</b> | <b>5 498</b>  | <b>15 099</b>    | <b>11 336</b> | <b>26 435</b> |

(1) In deze tabel worden de voetgangers beschouwd als bestuurders.

**Tabel 14. - AANTAL IN ONGEVALLLEN BETROKKEN VOETGANGERS EN AANTAL SLACHTOFFERS  
ONDER HEN VOLGENS DE LEEFTIJDskLASSE EN HET GESLACHT - Jaar 1991**

| AARD VAN DE<br>WEGGEBRUIKERS<br>EN LEEFTIJD-<br>KLASSEN | Geslacht<br>T = totaal<br>waarvan<br>M = mannen<br>V = vrouwen | Aantal<br>voetgangers | Aantal slachtoffers |                      |                     |                   |
|---|--|-----------------------|---------------------|----------------------|---------------------|-------------------|
|   |  |                       | Doden               | Dodelijk<br>gewonden | Ernstig<br>gewonden | Licht<br>gewonden |
| <b>Voetganger</b>                                       |  |                       |                     |                      |                     |                   |
| van 0 tot 4 jaar  | T  | 319                   | 8                   | 1                    | 94                  | 209               |
|   | M  | 210                   | 4                   | 1                    | 69                  | 134               |
|   | V  | 109                   | 4                   | -                    | 25                  | 75                |
| van 5 tot 9 jaar  | T  | 753                   | 8                   | 5                    | 229                 | 500               |
|   | M  | 449                   | 5                   | 3                    | 134                 | 302               |
|   | V  | 304                   | 3                   | 2                    | 95                  | 198               |
| van 10 tot 14 jaar                                      | T  | 527                   | 5                   | 4                    | 141                 | 362               |
|   | M  | 286                   | 3                   | 2                    | 78                  | 194               |
|   | V  | 239                   | 2                   | 2                    | 62                  | 167               |
| van 15 tot 19 jaar                                      | T  | 434                   | 15                  | 3                    | 79                  | 322               |
|   | M  | 228                   | 12                  | 1                    | 45                  | 160               |
|   | V  | 206                   | 3                   | 2                    | 34                  | 162               |
| van 20 tot 24 jaar                                      | T  | 337                   | 7                   | 3                    | 64                  | 250               |
|   | M  | 197                   | 7                   | 3                    | 35                  | 141               |
|   | V  | 140                   | -                   | -                    | 29                  | 109               |
| van 25 tot 29 jaar                                      | T  | 284                   | 7                   | 2                    | 62                  | 200               |
|   | M  | 167                   | 6                   | 2                    | 42                  | 108               |
|   | V  | 117                   | 1                   | -                    | 20                  | 92                |
| van 30 tot 34 jaar                                      | T  | 277                   | 12                  | 1                    | 63                  | 194               |
|   | M  | 156                   | 8                   | 1                    | 37                  | 105               |
|   | V  | 120                   | 4                   | -                    | 26                  | 88                |
| van 35 tot 39 jaar                                      | T  | 232                   | 5                   | 2                    | 56                  | 159               |
|   | M  | 121                   | 2                   | 2                    | 29                  | 79                |
|   | V  | 111                   | 3                   | -                    | 27                  | 80                |
| van 40 tot 44 jaar                                      | T  | 229                   | 8                   | 3                    | 54                  | 160               |
|   | M  | 126                   | 7                   | 2                    | 29                  | 86                |
|   | V  | 103                   | 1                   | 1                    | 25                  | 74                |
| van 45 tot 49 jaar                                      | T  | 197                   | 6                   | -                    | 41                  | 144               |
|   | M  | 100                   | 4                   | -                    | 26                  | 69                |
|   | V  | 97                    | 2                   | -                    | 15                  | 75                |
| van 50 tot 54 jaar                                      | T  | 172                   | 12                  | 1                    | 45                  | 109               |
|   | M  | 85                    | 7                   | -                    | 21                  | 54                |
|   | V  | 87                    | 5                   | 1                    | 24                  | 55                |
| van 55 tot 59 jaar                                      | T  | 202                   | 8                   | 2                    | 46                  | 141               |
|   | M  | 88                    | 3                   | -                    | 23                  | 59                |
|   | V  | 114                   | 5                   | 2                    | 23                  | 82                |
| van 60 tot 64 jaar                                      | T  | 269                   | 17                  | 6                    | 85                  | 159               |
|   | M  | 106                   | 9                   | 3                    | 34                  | 59                |
|   | V  | 163                   | 8                   | 3                    | 51                  | 100               |
| van 65 tot 69 jaar                                      | T  | 244                   | 19                  | 7                    | 71                  | 142               |
|   | M  | 96                    | 10                  | 1                    | 27                  | 55                |
|   | V  | 148                   | 9                   | 6                    | 44                  | 87                |
| van 70 tot 74 jaar                                      | T  | 231                   | 17                  | 8                    | 74                  | 129               |
|   | M  | 80                    | 5                   | 2                    | 26                  | 44                |
|   | V  | 151                   | 12                  | 6                    | 48                  | 85                |
| van 75 jaar en meer                                     | T  | 531                   | 54                  | 21                   | 191                 | 253               |
|   | M  | 195                   | 24                  | 9                    | 64                  | 90                |
|   | V  | 336                   | 30                  | 12                   | 127                 | 163               |
| Onbekend  | T  | 297                   | 3                   | -                    | 66                  | 197               |
|   | M  | 165                   | 2                   | -                    | 37                  | 111               |
|   | V  | 114                   | -                   | -                    | 23                  | 78                |
| <b>Totaal</b>   | T  | <b>5 535</b>          | <b>211</b>          | <b>69</b>            | <b>1 461</b>        | <b>3 630</b>      |
|   | M  | <b>2 855</b>          | <b>118</b>          | <b>32</b>            | <b>756</b>          | <b>1 850</b>      |
|   | V  | <b>2 659</b>          | <b>92</b>           | <b>37</b>            | <b>698</b>          | <b>1 770</b>      |









**Tabel 18.- AANTAL BESTUURDERS VAN LANDBOUWVOERTUIGEN EN SLACHTOFFERS ONDER HEN EN ONDER DE PASSAGIERS, PER LEEFTIJDKLASSE EN GESLACHT**  
- Jaar 1991

| AARD VAN DE WEGGEBRUIKERS EN LEEFTIJDKlassen | Geslacht<br>T = totaal<br>waarvan<br>M = mannen<br>V = vrouwen | Aantal bestuurders | Aantal slachtoffers |            |          |                   |            |          |                  |            |           |                |            |           |           |           |           |           |           |
|--|--|--------------------|---------------------|------------|----------|-------------------|------------|----------|------------------|------------|-----------|----------------|------------|-----------|-----------|-----------|-----------|-----------|-----------|
|  |  |                    | Doden               |            |          | Dodelijk gewonden |            |          | Ernstig gewonden |            |           | Licht gewonden |            |           |           |           |           |           |           |
|  |  |                    | Weggebruikers       | Passagiers | Totaal   | Weggebruikers     | Passagiers | Totaal   | Weggebruikers    | Passagiers | Totaal    | Weggebruikers  | Passagiers | Totaal    |           |           |           |           |           |
| <b>Landbouvoertuigen</b>                     |  |                    |                     |            |          |                   |            |          |                  |            |           |                |            |           |           |           |           |           |           |
| van 0 tot 4 jaar                             | T  | 1                  | -                   | -          | -        | -                 | -          | -        | -                | -          | -         | -              | -          | -         | -         | -         | -         | 1         | 1         |
|  | M  | -                  | -                   | -          | -        | -                 | -          | -        | -                | -          | -         | -              | -          | -         | -         | -         | -         | -         | -         |
|  | V  | 1                  | -                   | -          | -        | -                 | -          | -        | -                | -          | -         | -              | -          | -         | -         | -         | -         | 1         | 1         |
| van 5 tot 9 jaar                             | T  | 3                  | -                   | -          | -        | -                 | -          | -        | -                | -          | 1         | 1              | -          | -         | -         | -         | -         | 1         | 1         |
|  | M  | 3                  | -                   | -          | -        | -                 | -          | -        | -                | -          | 1         | 1              | -          | -         | -         | -         | -         | 1         | 1         |
|  | V  | -                  | -                   | -          | -        | -                 | -          | -        | -                | -          | -         | -              | -          | -         | -         | -         | -         | -         | -         |
| van 10 tot 14 jaar                           | T  | 3                  | -                   | -          | -        | -                 | -          | -        | -                | -          | -         | -              | -          | -         | -         | -         | -         | 3         | 3         |
|  | M  | 2                  | -                   | -          | -        | -                 | -          | -        | -                | -          | -         | -              | -          | -         | -         | -         | -         | 2         | 2         |
|  | V  | 1                  | -                   | -          | -        | -                 | -          | -        | -                | -          | -         | -              | -          | -         | -         | -         | -         | 1         | 1         |
| van 15 tot 19 jaar                           | T  | 40                 | -                   | 1          | 1        | -                 | -          | -        | 2                | 2          | 4         | 4              | 4          | 4         | 4         | 4         | 4         | 8         | 8         |
|  | M  | 36                 | -                   | 1          | 1        | -                 | -          | -        | 1                | 1          | 2         | 4              | 2          | 2         | 4         | 2         | 2         | 6         | 6         |
|  | V  | 4                  | -                   | -          | -        | -                 | -          | -        | 1                | 1          | 2         | -              | 2          | 2         | -         | 2         | 2         | 2         | 2         |
| van 20 tot 24 jaar                           | T  | 62                 | -                   | -          | -        | -                 | -          | -        | -                | 4          | 4         | 4              | 4          | 4         | 4         | 3         | 7         | 7         | 7         |
|  | M  | 58                 | -                   | -          | -        | -                 | -          | -        | -                | 2          | 2         | 4              | 4          | 4         | 4         | 3         | 7         | 7         | 7         |
|  | V  | 4                  | -                   | -          | -        | -                 | -          | -        | -                | 2          | 2         | -              | -          | -         | -         | -         | -         | -         | -         |
| van 25 tot 29 jaar                           | T  | 56                 | -                   | -          | -        | -                 | -          | -        | 2                | -          | 2         | 5              | 8          | 13        | 5         | 8         | 13        | 13        | 13        |
|  | M  | 54                 | -                   | -          | -        | -                 | -          | -        | 2                | -          | 2         | 5              | 6          | 11        | 5         | 6         | 11        | 11        | 11        |
|  | V  | 2                  | -                   | -          | -        | -                 | -          | -        | -                | -          | -         | -              | 2          | 2         | -         | 2         | 2         | 2         | 2         |
| van 30 tot 34 jaar                           | T  | 44                 | -                   | -          | -        | -                 | -          | -        | 2                | -          | 2         | 7              | 1          | 8         | 7         | 1         | 8         | 8         | 8         |
|  | M  | 44                 | -                   | -          | -        | -                 | -          | -        | 2                | -          | 2         | 7              | 1          | 8         | 7         | 1         | 8         | 8         | 8         |
|  | V  | -                  | -                   | -          | -        | -                 | -          | -        | -                | -          | -         | -              | -          | -         | -         | -         | -         | -         | -         |
| van 35 tot 39 jaar                           | T  | 38                 | -                   | -          | -        | -                 | -          | -        | 2                | -          | 2         | 4              | 1          | 5         | 4         | 1         | 5         | 5         | 5         |
|  | M  | 37                 | -                   | -          | -        | -                 | -          | -        | 2                | -          | 2         | 4              | 1          | 5         | 4         | 1         | 5         | 5         | 5         |
|  | V  | 1                  | -                   | -          | -        | -                 | -          | -        | -                | -          | -         | -              | -          | -         | -         | -         | -         | -         | -         |
| van 40 tot 44 jaar                           | T  | 27                 | -                   | 1          | 1        | -                 | -          | -        | 3                | -          | 3         | 3              | 3          | 6         | 3         | 3         | 6         | 6         | 6         |
|  | M  | 24                 | -                   | 1          | 1        | -                 | -          | -        | 2                | -          | 2         | 3              | 2          | 5         | 3         | 2         | 5         | 5         | 5         |
|  | V  | 3                  | -                   | -          | -        | -                 | -          | -        | 1                | -          | 1         | -              | 1          | 1         | -         | 1         | 1         | 1         | 1         |
| van 45 tot 49 jaar                           | T  | 23                 | 1                   | -          | 1        | -                 | -          | -        | 1                | -          | 1         | 2              | -          | 2         | 2         | -         | 2         | 2         | 2         |
|  | M  | 23                 | 1                   | -          | 1        | -                 | -          | -        | 1                | -          | 1         | 2              | -          | 2         | 2         | -         | 2         | 2         | 2         |
|  | V  | -                  | -                   | -          | -        | -                 | -          | -        | -                | -          | -         | -              | -          | -         | -         | -         | -         | -         | -         |
| van 50 tot 54 jaar                           | T  | 27                 | -                   | -          | -        | -                 | -          | -        | 1                | -          | 1         | 5              | -          | 5         | 5         | -         | 5         | 5         | 5         |
|  | M  | 27                 | -                   | -          | -        | -                 | -          | -        | 1                | -          | 1         | 5              | -          | 5         | 5         | -         | 5         | 5         | 5         |
|  | V  | -                  | -                   | -          | -        | -                 | -          | -        | -                | -          | -         | -              | -          | -         | -         | -         | -         | -         | -         |
| van 55 tot 59 jaar                           | T  | 22                 | -                   | -          | -        | -                 | -          | -        | 1                | -          | 1         | 4              | -          | 4         | 4         | -         | 4         | 4         | 4         |
|  | M  | 22                 | -                   | -          | -        | -                 | -          | -        | 1                | -          | 1         | 4              | -          | 4         | 4         | -         | 4         | 4         | 4         |
|  | V  | -                  | -                   | -          | -        | -                 | -          | -        | -                | -          | -         | -              | -          | -         | -         | -         | -         | -         | -         |
| van 60 tot 64 jaar                           | T  | 12                 | -                   | -          | -        | -                 | -          | -        | 1                | -          | 1         | 1              | -          | 1         | 1         | -         | 1         | 1         | 1         |
|  | M  | 12                 | -                   | -          | -        | -                 | -          | -        | 1                | -          | 1         | 1              | -          | 1         | 1         | -         | 1         | 1         | 1         |
|  | V  | -                  | -                   | -          | -        | -                 | -          | -        | -                | -          | -         | -              | -          | -         | -         | -         | -         | -         | -         |
| van 65 tot 69 jaar                           | T  | 8                  | -                   | -          | -        | -                 | -          | -        | -                | -          | -         | -              | -          | -         | -         | -         | -         | -         | -         |
|  | M  | 8                  | -                   | -          | -        | -                 | -          | -        | -                | -          | -         | -              | -          | -         | -         | -         | -         | -         | -         |
|  | V  | -                  | -                   | -          | -        | -                 | -          | -        | -                | -          | -         | -              | -          | -         | -         | -         | -         | -         | -         |
| van 70 tot 74 jaar                           | T  | 3                  | -                   | -          | -        | -                 | -          | -        | 1                | -          | 1         | -              | -          | -         | -         | -         | -         | -         | -         |
|  | M  | 3                  | -                   | -          | -        | -                 | -          | -        | 1                | -          | 1         | -              | -          | -         | -         | -         | -         | -         | -         |
|  | V  | -                  | -                   | -          | -        | -                 | -          | -        | -                | -          | -         | -              | -          | -         | -         | -         | -         | -         | -         |
| van 75 jaar en meer                          | T  | 3                  | 1                   | -          | 1        | -                 | -          | -        | 1                | -          | 1         | 1              | -          | 1         | 1         | -         | 1         | 1         | 1         |
|  | M  | 3                  | 1                   | -          | 1        | -                 | -          | -        | 1                | -          | 1         | 1              | -          | 1         | 1         | -         | 1         | 1         | 1         |
|  | V  | -                  | -                   | -          | -        | -                 | -          | -        | -                | -          | -         | -              | -          | -         | -         | -         | -         | -         | -         |
| Onbekend                                     | T  | 17                 | -                   | -          | -        | -                 | -          | -        | -                | -          | -         | -              | -          | -         | -         | -         | -         | 1         | 1         |
|  | M  | 9                  | -                   | -          | -        | -                 | -          | -        | -                | -          | -         | -              | -          | -         | -         | -         | -         | 1         | 1         |
|  | V  | 1                  | -                   | -          | -        | -                 | -          | -        | -                | -          | -         | -              | -          | -         | -         | -         | -         | -         | -         |
| <b>Totaal</b>                                | T  | <b>389</b>         | <b>2</b>            | <b>2</b>   | <b>4</b> | <b>-</b>          | <b>-</b>   | <b>-</b> | <b>17</b>        | <b>7</b>   | <b>24</b> | <b>40</b>      | <b>26</b>  | <b>66</b> | <b>40</b> | <b>19</b> | <b>59</b> | <b>66</b> | <b>66</b> |
|  | M  | <b>365</b>         | <b>2</b>            | <b>2</b>   | <b>4</b> | <b>-</b>          | <b>-</b>   | <b>-</b> | <b>15</b>        | <b>4</b>   | <b>19</b> | <b>40</b>      | <b>19</b>  | <b>59</b> | <b>40</b> | <b>19</b> | <b>59</b> | <b>59</b> | <b>59</b> |
|  | V  | <b>17</b>          | <b>-</b>            | <b>-</b>   | <b>-</b> | <b>-</b>          | <b>-</b>   | <b>-</b> | <b>2</b>         | <b>3</b>   | <b>5</b>  | <b>-</b>       | <b>7</b>   | <b>7</b>  | <b>-</b>  | <b>7</b>  | <b>7</b>  | <b>7</b>  | <b>7</b>  |

**Tabel 19.- AANTAL BESTUURDERS VAN MOTORFIETSEN EN SLACHTOFFERS  
ONDER HEN EN ONDER DE PASSAGIERS, PER LEEFTIJDKLASSE EN  
GESLACHT - Jaar 1991**

| AARD VAN DE<br>WEGGEBRUIKERS<br>EN LEEFTIJD-<br>KLASSEN | Ge-<br>slacht<br>T =<br>to-<br>taal<br>waar-<br>van<br>M =<br>man-<br>nen<br>V =<br>vrou-<br>wen | Aantal<br>bestuur-<br>ders | Aantal slachtoffers          |                      |             |                              |                      |             |                              |                      |             |                              |                      |              |  |
|---|--|----------------------------|------------------------------|----------------------|-------------|------------------------------|----------------------|-------------|------------------------------|----------------------|-------------|------------------------------|----------------------|--------------|--|
|   |  |                            | Dodan                        |                      |             | Dodelijk<br>gewonden         |                      |             | Ernstig<br>gewonden          |                      |             | Licht<br>gewonden            |                      |              |  |
|   |  |                            | Weg-<br>ge-<br>brui-<br>kers | Pas-<br>sa-<br>giers | To-<br>taal | Weg-<br>ge-<br>brui-<br>kers | Pas-<br>sa-<br>giers | To-<br>taal | Weg-<br>ge-<br>brui-<br>kers | Pas-<br>sa-<br>giers | To-<br>taal | Weg-<br>ge-<br>brui-<br>kers | Pas-<br>sa-<br>giers | To-<br>taal  |  |
| <b>Motorfiets (1)</b>                                   |  |                            |                              |                      |             |                              |                      |             |                              |                      |             |                              |                      |              |  |
| van 0 tot 4 jaar  | T  | 2                          | -                            | -                    | -           | -                            | -                    | -           | 1                            | -                    | 1           | -                            | 1                    | 1            |  |
|   | M  | 1                          | -                            | -                    | -           | -                            | -                    | -           | 1                            | -                    | 1           | -                            | -                    | -            |  |
|   | V  | 1                          | -                            | -                    | -           | -                            | -                    | -           | -                            | -                    | -           | -                            | 1                    | 1            |  |
| van 5 tot 9 jaar  | T  | 4                          | -                            | -                    | -           | -                            | -                    | -           | -                            | 1                    | 1           | -                            | 3                    | 3            |  |
|   | M  | 4                          | -                            | -                    | -           | -                            | -                    | -           | -                            | 1                    | 1           | -                            | 3                    | 3            |  |
|   | V  | -                          | -                            | -                    | -           | -                            | -                    | -           | -                            | -                    | -           | -                            | -                    | -            |  |
| van 10 tot 14 jaar                                      | T  | 12                         | -                            | -                    | -           | -                            | -                    | -           | 1                            | 4                    | 5           | 1                            | 6                    | 7            |  |
|   | M  | 7                          | -                            | -                    | -           | -                            | -                    | -           | 1                            | 3                    | 4           | -                            | 3                    | 3            |  |
|   | V  | 5                          | -                            | -                    | -           | -                            | -                    | -           | -                            | 1                    | 1           | 1                            | 3                    | 4            |  |
| van 15 tot 19 jaar                                      | T  | 354                        | 9                            | 2                    | 11          | 2                            | -                    | 2           | 56                           | 38                   | 94          | 164                          | 73                   | 237          |  |
|   | M  | 279                        | 9                            | 2                    | 11          | 2                            | -                    | 2           | 55                           | 15                   | 70          | 156                          | 30                   | 186          |  |
|   | V  | 75                         | -                            | -                    | -           | -                            | -                    | -           | 1                            | 23                   | 24          | 8                            | 43                   | 51           |  |
| van 20 tot 24 jaar                                      | T  | 1 000                      | 30                           | 4                    | 34          | 2                            | -                    | 2           | 248                          | 34                   | 282         | 531                          | 98                   | 629          |  |
|   | M  | 898                        | 30                           | 3                    | 33          | 2                            | -                    | 2           | 243                          | 13                   | 256         | 516                          | 39                   | 555          |  |
|   | V  | 102                        | -                            | 1                    | 1           | -                            | -                    | -           | 5                            | 21                   | 26          | 15                           | 59                   | 74           |  |
| van 25 tot 29 jaar                                      | T  | 779                        | 33                           | 2                    | 35          | 3                            | -                    | 3           | 216                          | 23                   | 239         | 395                          | 62                   | 457          |  |
|   | M  | 712                        | 33                           | 2                    | 35          | 3                            | -                    | 3           | 213                          | 8                    | 221         | 384                          | 26                   | 410          |  |
|   | V  | 67                         | -                            | -                    | -           | -                            | -                    | -           | 3                            | 15                   | 18          | 11                           | 36                   | 47           |  |
| van 30 tot 34 jaar                                      | T  | 408                        | 8                            | -                    | 8           | 3                            | -                    | 3           | 97                           | 16                   | 113         | 240                          | 14                   | 254          |  |
|   | M  | 372                        | 8                            | -                    | 8           | 3                            | -                    | 3           | 94                           | 7                    | 101         | 227                          | 4                    | 231          |  |
|   | V  | 36                         | -                            | -                    | -           | -                            | -                    | -           | 3                            | 9                    | 12          | 13                           | 10                   | 23           |  |
| van 35 tot 39 jaar                                      | T  | 214                        | 5                            | 1                    | 6           | -                            | -                    | -           | 55                           | 4                    | 59          | 128                          | 8                    | 136          |  |
|   | M  | 200                        | 5                            | 1                    | 6           | -                            | -                    | -           | 53                           | 2                    | 55          | 125                          | 1                    | 126          |  |
|   | V  | 14                         | -                            | -                    | -           | -                            | -                    | -           | 2                            | 2                    | 4           | 3                            | 7                    | 10           |  |
| van 40 tot 44 jaar                                      | T  | 103                        | 5                            | 1                    | 6           | -                            | -                    | -           | 20                           | 2                    | 22          | 57                           | 8                    | 65           |  |
|   | M  | 89                         | 5                            | -                    | 5           | -                            | -                    | -           | 18                           | -                    | 18          | 56                           | -                    | 56           |  |
|   | V  | 14                         | -                            | 1                    | 1           | -                            | -                    | -           | 2                            | 2                    | 4           | 1                            | 8                    | 9            |  |
| van 45 tot 49 jaar                                      | T  | 54                         | -                            | -                    | -           | -                            | -                    | -           | 11                           | -                    | 11          | 34                           | 4                    | 38           |  |
|   | M  | 50                         | -                            | -                    | -           | -                            | -                    | -           | 11                           | -                    | 11          | 34                           | -                    | 34           |  |
|   | V  | 4                          | -                            | -                    | -           | -                            | -                    | -           | -                            | -                    | -           | -                            | 4                    | 4            |  |
| van 50 tot 54 jaar                                      | T  | 22                         | 2                            | -                    | 2           | -                            | -                    | -           | 7                            | -                    | 7           | 11                           | 1                    | 12           |  |
|   | M  | 21                         | 2                            | -                    | 2           | -                            | -                    | -           | 7                            | -                    | 7           | 11                           | -                    | 11           |  |
|   | V  | 1                          | -                            | -                    | -           | -                            | -                    | -           | -                            | -                    | -           | -                            | 1                    | 1            |  |
| van 55 tot 59 jaar                                      | T  | 21                         | -                            | -                    | -           | -                            | -                    | -           | 8                            | -                    | 8           | 11                           | 1                    | 12           |  |
|   | M  | 20                         | -                            | -                    | -           | -                            | -                    | -           | 8                            | -                    | 8           | 11                           | -                    | 11           |  |
|   | V  | 1                          | -                            | -                    | -           | -                            | -                    | -           | -                            | -                    | -           | -                            | 1                    | 1            |  |
| van 60 tot 64 jaar                                      | T  | 10                         | -                            | -                    | -           | -                            | -                    | -           | 3                            | 1                    | 4           | 4                            | -                    | 4            |  |
|   | M  | 9                          | -                            | -                    | -           | -                            | -                    | -           | 3                            | -                    | 3           | 4                            | -                    | 4            |  |
|   | V  | 1                          | -                            | -                    | -           | -                            | -                    | -           | -                            | 1                    | 1           | -                            | -                    | -            |  |
| van 65 tot 69 jaar                                      | T  | 14                         | -                            | -                    | -           | -                            | -                    | -           | 7                            | 1                    | 8           | 6                            | -                    | 6            |  |
|   | M  | 14                         | -                            | -                    | -           | -                            | -                    | -           | 7                            | 1                    | 8           | 6                            | -                    | 6            |  |
|   | V  | -                          | -                            | -                    | -           | -                            | -                    | -           | -                            | -                    | -           | -                            | -                    | -            |  |
| van 70 tot 74 jaar                                      | T  | 3                          | -                            | -                    | -           | -                            | -                    | -           | -                            | -                    | -           | 2                            | -                    | 2            |  |
|   | M  | 3                          | -                            | -                    | -           | -                            | -                    | -           | -                            | -                    | -           | 2                            | -                    | 2            |  |
|   | V  | -                          | -                            | -                    | -           | -                            | -                    | -           | -                            | -                    | -           | -                            | -                    | -            |  |
| van 75 jaar en meer                                     | T  | 2                          | -                            | -                    | -           | -                            | -                    | -           | 2                            | -                    | 2           | -                            | -                    | -            |  |
|   | M  | 2                          | -                            | -                    | -           | -                            | -                    | -           | 2                            | -                    | 2           | -                            | -                    | -            |  |
|   | V  | -                          | -                            | -                    | -           | -                            | -                    | -           | -                            | -                    | -           | -                            | -                    | -            |  |
| Onbekend  | T  | 152                        | 2                            | -                    | 2           | -                            | -                    | -           | 37                           | 11                   | 48          | 65                           | 15                   | 80           |  |
|   | M  | 125                        | 2                            | -                    | 2           | -                            | -                    | -           | 37                           | 3                    | 40          | 63                           | 7                    | 70           |  |
|   | V  | 17                         | -                            | -                    | -           | -                            | -                    | -           | -                            | 7                    | 7           | 2                            | 8                    | 10           |  |
| <b>Totaal</b>   | <b>T</b>   | <b>3 154</b>               | <b>94</b>                    | <b>10</b>            | <b>104</b>  | <b>10</b>                    | <b>-</b>             | <b>10</b>   | <b>769</b>                   | <b>135</b>           | <b>904</b>  | <b>1 649</b>                 | <b>294</b>           | <b>1 943</b> |  |
|   | <b>M</b>   | <b>2 806</b>               | <b>94</b>                    | <b>8</b>             | <b>102</b>  | <b>10</b>                    | <b>-</b>             | <b>10</b>   | <b>753</b>                   | <b>53</b>            | <b>806</b>  | <b>1 595</b>                 | <b>113</b>           | <b>1 708</b> |  |
|   | <b>V</b>   | <b>338</b>                 | <b>-</b>                     | <b>2</b>             | <b>2</b>    | <b>-</b>                     | <b>-</b>             | <b>-</b>    | <b>16</b>                    | <b>81</b>            | <b>97</b>   | <b>54</b>                    | <b>181</b>           | <b>235</b>   |  |

(1) Motorfietsen niet meer dan 400 cc + motorfietsen meer dan 400 cc.

**Tabel 20.- AANTAL BESTUURDERS VAN BROMFIETSEN EN SLACHTOFFERS  
ONDER HEN EN ONDER DE PASSAGIERS, PER LEEFTIJDSCLASSE EN  
GESLACHT - Jaar 1991**

| AARD VAN DE<br>WEGGEBRUIKERS<br>EN LEEFTIJDSC-<br>KLASSEN | Ge-<br>slacht<br>T =<br>to-<br>taal<br>waar-<br>van<br>M =<br>man-<br>nen<br>V =<br>vrou-<br>wen | Aantal<br>bestuur-<br>ders | Aantal slachtoffers          |                      |             |                              |                      |             |                              |                      |              |                              |                      |              |    |  |
|---|--|----------------------------|------------------------------|----------------------|-------------|------------------------------|----------------------|-------------|------------------------------|----------------------|--------------|------------------------------|----------------------|--------------|----|--|
|   |  |                            | Dodens                       |                      |             | Dodelijk<br>gewonden         |                      |             | Ernstig<br>gewonden          |                      |              | Licht<br>gewonden            |                      |              |    |  |
|   |  |                            | Weg-<br>ge-<br>brui-<br>kers | Pas-<br>sa-<br>giers | To-<br>taal | Weg-<br>ge-<br>brui-<br>kers | Pas-<br>sa-<br>giers | To-<br>taal | Weg-<br>ge-<br>brui-<br>kers | Pas-<br>sa-<br>giers | To-<br>taal  | Weg-<br>ge-<br>brui-<br>kers | Pas-<br>sa-<br>giers | To-<br>taal  |    |  |
| <b>Bromfiets (1)</b>                                      |  |                            |                              |                      |             |                              |                      |             |                              |                      |              |                              |                      |              |    |  |
| van 0 tot 4 jaar  | T  | 16                         | -                            | -                    | -           | -                            | -                    | -           | -                            | -                    | -            | -                            | -                    | 16           | 16 |  |
|   | M  | 8                          | -                            | -                    | -           | -                            | -                    | -           | -                            | -                    | -            | -                            | 8                    | 8            |    |  |
|   | V  | 8                          | -                            | -                    | -           | -                            | -                    | -           | -                            | -                    | -            | -                            | 8                    | 8            |    |  |
| van 5 tot 9 jaar  | T  | 28                         | -                            | -                    | -           | -                            | -                    | -           | -                            | 1                    | 1            | 2                            | 21                   | 23           |    |  |
|   | M  | 16                         | -                            | -                    | -           | -                            | -                    | -           | -                            | -                    | -            | 1                            | 11                   | 12           |    |  |
|   | V  | 12                         | -                            | -                    | -           | -                            | -                    | -           | -                            | 1                    | 1            | 1                            | 10                   | 11           |    |  |
| van 10 tot 14 jaar  | T  | 112                        | -                            | -                    | -           | -                            | -                    | -           | 12                           | 19                   | 31           | 28                           | 49                   | 77           |    |  |
|   | M  | 65                         | -                            | -                    | -           | -                            | -                    | -           | 9                            | 9                    | 18           | 20                           | 24                   | 44           |    |  |
|   | V  | 47                         | -                            | -                    | -           | -                            | -                    | -           | 3                            | 10                   | 13           | 8                            | 25                   | 33           |    |  |
| van 15 tot 19 jaar  | T  | 5 134                      | 34                           | 2                    | 36          | 2                            | -                    | 2           | 883                          | 110                  | 893          | 3 326                        | 406                  | 3 732        |    |  |
|   | M  | 3 892                      | 30                           | 2                    | 32          | 2                            | -                    | 2           | 747                          | 53                   | 800          | 2 586                        | 160                  | 2 746        |    |  |
|   | V  | 1 240                      | 4                            | -                    | 4           | -                            | -                    | -           | 136                          | 57                   | 193          | 738                          | 246                  | 984          |    |  |
| van 20 tot 24 jaar  | T  | 1 571                      | 10                           | 1                    | 11          | 3                            | -                    | 3           | 294                          | 15                   | 309          | 1 043                        | 97                   | 1 140        |    |  |
|   | M  | 1 147                      | 8                            | -                    | 8           | 2                            | -                    | 2           | 233                          | 7                    | 240          | 762                          | 42                   | 804          |    |  |
|   | V  | 424                        | 2                            | 1                    | 3           | 1                            | -                    | 1           | 61                           | 8                    | 69           | 281                          | 55                   | 336          |    |  |
| van 25 tot 29 jaar  | T  | 623                        | 11                           | -                    | 11          | 2                            | 1                    | 3           | 139                          | 8                    | 147          | 416                          | 21                   | 437          |    |  |
|   | M  | 448                        | 8                            | -                    | 8           | 2                            | 1                    | 3           | 108                          | 7                    | 115          | 287                          | 11                   | 298          |    |  |
|   | V  | 175                        | 3                            | -                    | 3           | -                            | -                    | -           | 31                           | 1                    | 32           | 129                          | 10                   | 139          |    |  |
| van 30 tot 34 jaar  | T  | 495                        | 2                            | -                    | 2           | 3                            | -                    | 3           | 117                          | 5                    | 122          | 330                          | 15                   | 345          |    |  |
|   | M  | 353                        | 2                            | -                    | 2           | -                            | -                    | -           | 94                           | 3                    | 97           | 230                          | 7                    | 237          |    |  |
|   | V  | 142                        | -                            | -                    | -           | 3                            | -                    | 3           | 23                           | 2                    | 25           | 100                          | 8                    | 108          |    |  |
| van 35 tot 39 jaar  | T  | 304                        | 2                            | -                    | 2           | 1                            | -                    | 1           | 88                           | 3                    | 91           | 179                          | 16                   | 195          |    |  |
|   | M  | 196                        | 1                            | -                    | 1           | 1                            | -                    | 1           | 64                           | -                    | 64           | 118                          | 2                    | 120          |    |  |
|   | V  | 108                        | 1                            | -                    | 1           | -                            | -                    | -           | 24                           | 3                    | 27           | 61                           | 14                   | 75           |    |  |
| van 40 tot 44 jaar  | T  | 261                        | 3                            | -                    | 3           | -                            | -                    | -           | 56                           | 4                    | 60           | 175                          | 6                    | 181          |    |  |
|   | M  | 158                        | 1                            | -                    | 1           | -                            | -                    | -           | 34                           | 2                    | 36           | 112                          | -                    | 112          |    |  |
|   | V  | 103                        | 2                            | -                    | 2           | -                            | -                    | -           | 22                           | 2                    | 24           | 63                           | 6                    | 69           |    |  |
| van 45 tot 49 jaar  | T  | 180                        | 2                            | -                    | 2           | 1                            | -                    | 1           | 41                           | 1                    | 42           | 118                          | 3                    | 121          |    |  |
|   | M  | 111                        | 1                            | -                    | 1           | 1                            | -                    | 1           | 27                           | -                    | 27           | 71                           | -                    | 71           |    |  |
|   | V  | 69                         | 1                            | -                    | 1           | -                            | -                    | -           | 14                           | 1                    | 15           | 47                           | 3                    | 50           |    |  |
| van 50 tot 54 jaar  | T  | 129                        | 3                            | -                    | 3           | 1                            | -                    | 1           | 28                           | 1                    | 29           | 88                           | 3                    | 91           |    |  |
|   | M  | 75                         | 1                            | -                    | 1           | 1                            | -                    | 1           | 17                           | -                    | 17           | 52                           | -                    | 52           |    |  |
|   | V  | 54                         | 2                            | -                    | 2           | -                            | -                    | -           | 11                           | 1                    | 12           | 36                           | 3                    | 39           |    |  |
| van 55 tot 59 jaar  | T  | 98                         | 1                            | -                    | 1           | 2                            | -                    | 2           | 21                           | 1                    | 22           | 66                           | 4                    | 70           |    |  |
|   | M  | 70                         | 1                            | -                    | 1           | 2                            | -                    | 2           | 18                           | -                    | 18           | 43                           | 3                    | 46           |    |  |
|   | V  | 27                         | -                            | -                    | -           | -                            | -                    | -           | 3                            | 1                    | 4            | 22                           | 1                    | 23           |    |  |
| van 60 tot 64 jaar  | T  | 100                        | 4                            | -                    | 4           | -                            | -                    | -           | 25                           | 2                    | 27           | 67                           | -                    | 67           |    |  |
|   | M  | 63                         | 3                            | -                    | 3           | -                            | -                    | -           | 15                           | 1                    | 16           | 42                           | -                    | 42           |    |  |
|   | V  | 37                         | 1                            | -                    | 1           | -                            | -                    | -           | 10                           | 1                    | 11           | 25                           | -                    | 25           |    |  |
| van 65 tot 69 jaar  | T  | 79                         | 4                            | -                    | 4           | 1                            | -                    | 1           | 31                           | -                    | 31           | 38                           | -                    | 38           |    |  |
|   | M  | 63                         | 4                            | -                    | 4           | 1                            | -                    | 1           | 23                           | -                    | 23           | 31                           | -                    | 31           |    |  |
|   | V  | 16                         | -                            | -                    | -           | -                            | -                    | -           | 8                            | -                    | 8            | 7                            | -                    | 7            |    |  |
| van 70 tot 74 jaar  | T  | 53                         | -                            | -                    | -           | -                            | -                    | -           | 9                            | -                    | 9            | 42                           | -                    | 42           |    |  |
|   | M  | 41                         | -                            | -                    | -           | -                            | -                    | -           | 6                            | -                    | 6            | 33                           | -                    | 33           |    |  |
|   | V  | 12                         | -                            | -                    | -           | -                            | -                    | -           | 3                            | -                    | 3            | 9                            | -                    | 9            |    |  |
| van 75 jaar en meer                                       | T  | 71                         | 4                            | -                    | 4           | -                            | -                    | -           | 26                           | -                    | 26           | 41                           | -                    | 41           |    |  |
|   | M  | 64                         | 4                            | -                    | 4           | -                            | -                    | -           | 23                           | -                    | 23           | 37                           | -                    | 37           |    |  |
|   | V  | 7                          | -                            | -                    | -           | -                            | -                    | -           | 3                            | -                    | 3            | 4                            | -                    | 4            |    |  |
| Onbekend  | T  | 408                        | 1                            | -                    | 1           | -                            | -                    | -           | 53                           | 9                    | 62           | 182                          | 33                   | 215          |    |  |
|   | M  | 266                        | 1                            | -                    | 1           | -                            | -                    | -           | 43                           | 5                    | 48           | 130                          | 18                   | 148          |    |  |
|   | V  | 87                         | -                            | -                    | -           | -                            | -                    | -           | 9                            | 4                    | 13           | 45                           | 15                   | 60           |    |  |
| <b>Totaal</b>   | T  | <b>9 662</b>               | <b>81</b>                    | <b>3</b>             | <b>84</b>   | <b>16</b>                    | <b>1</b>             | <b>17</b>   | <b>1 823</b>                 | <b>179</b>           | <b>2 002</b> | <b>6 141</b>                 | <b>690</b>           | <b>6 831</b> |    |  |
|   | M  | <b>7 036</b>               | <b>65</b>                    | <b>2</b>             | <b>67</b>   | <b>12</b>                    | <b>1</b>             | <b>13</b>   | <b>1 461</b>                 | <b>87</b>            | <b>1 548</b> | <b>4 555</b>                 | <b>286</b>           | <b>4 841</b> |    |  |
|   | V  | <b>2 568</b>               | <b>16</b>                    | <b>1</b>             | <b>17</b>   | <b>4</b>                     | <b>-</b>             | <b>4</b>    | <b>361</b>                   | <b>92</b>            | <b>453</b>   | <b>1 576</b>                 | <b>404</b>           | <b>1 980</b> |    |  |

(1) Bromfiets A met maximum snelheid 25 km/u + bromfiets B met maximum 40 km/u + bromfiets met 3 of 4 wielen.

**Tabel 21.- AANTAL BESTUURERS VAN FIETSEN EN SLACHTOFFERS ONDER HEN EN ONDER DE PASSAGIERS, PER LEEFTIJDSCLASSE EN GESLACHT - Jaar 1991**

| AARD VAN DE WEGGEBRUIKERS EN LEEFTIJDSCLASSEN | Geslacht<br>T = totaal<br>waarvan<br>M = mannen<br>V = vrouwen | Aantal bestuurders | Aantal slachtoffers |             |            |                   |             |           |                  |             |              |                |             |              |  |
|---|--|--------------------|---------------------|-------------|------------|-------------------|-------------|-----------|------------------|-------------|--------------|----------------|-------------|--------------|--|
|   |  |                    | Dodan               |             |            | Dodelijk gewonden |             |           | Ernstig gewonden |             |              | Licht gewonden |             |              |  |
|   |  |                    | Weggebruikers       | Pas-sagiers | To-taal    | Weggebruikers     | Pas-sagiers | To-taal   | Weggebruikers    | Pas-sagiers | To-taal      | Weggebruikers  | Pas-sagiers | To-taal      |  |
| <b>Rijwiel</b>                                |  |                    |                     |             |            |                   |             |           |                  |             |              |                |             |              |  |
| van 0 tot 4 jaar                              | T  | 48                 | -                   | 1           | 1          | -                 | -           | -         | 4                | 5           | 9            | 9              | 26          | 35           |  |
|   | M  | 25                 | -                   | 1           | 1          | -                 | -           | -         | 3                | 1           | 4            | 7              | 13          | 20           |  |
|   | V  | 23                 | -                   | -           | -          | -                 | -           | -         | 1                | 4           | 5            | 2              | 13          | 15           |  |
| van 5 tot 9 jaar                              | T  | 497                | 8                   | -           | 8          | 3                 | -           | 3         | 87               | 6           | 93           | 331            | 28          | 359          |  |
|   | M  | 364                | 6                   | -           | 6          | -                 | -           | -         | 72               | 5           | 77           | 241            | 14          | 255          |  |
|   | V  | 132                | 2                   | -           | 2          | 3                 | -           | 3         | 14               | 1           | 15           | 90             | 14          | 104          |  |
| van 10 tot 14 jaar                            | T  | 1 582              | 7                   | -           | 7          | -                 | -           | -         | 287              | 3           | 290          | 1 141          | 12          | 1 153        |  |
|   | M  | 1 024              | 7                   | -           | 7          | -                 | -           | -         | 190              | 1           | 191          | 726            | 5           | 731          |  |
|   | V  | 558                | -                   | -           | -          | -                 | -           | -         | 97               | 2           | 99           | 415            | 7           | 422          |  |
| van 15 tot 19 jaar                            | T  | 1 432              | 15                  | 2           | 17         | 2                 | -           | 2         | 226              | 1           | 227          | 1 075          | 4           | 1 079        |  |
|   | M  | 924                | 13                  | -           | 13         | 2                 | -           | 2         | 151              | -           | 151          | 675            | 1           | 676          |  |
|   | V  | 505                | 2                   | 2           | 4          | -                 | -           | -         | 75               | 1           | 76           | 398            | 3           | 401          |  |
| van 20 tot 24 jaar                            | T  | 524                | 3                   | -           | 3          | -                 | -           | -         | 93               | 1           | 94           | 388            | 1           | 389          |  |
|   | M  | 318                | -                   | -           | -          | -                 | -           | -         | 57               | -           | 57           | 232            | -           | 232          |  |
|   | V  | 206                | 3                   | -           | 3          | -                 | -           | -         | 36               | 1           | 37           | 156            | 1           | 157          |  |
| van 25 tot 29 jaar                            | T  | 397                | 3                   | -           | 3          | 1                 | -           | 1         | 52               | -           | 52           | 312            | -           | 312          |  |
|   | M  | 255                | 1                   | -           | 1          | 1                 | -           | 1         | 37               | -           | 37           | 198            | -           | 198          |  |
|   | V  | 141                | 2                   | -           | 2          | -                 | -           | -         | 15               | -           | 15           | 113            | -           | 113          |  |
| van 30 tot 34 jaar                            | T  | 412                | 6                   | -           | 6          | 1                 | -           | 1         | 63               | -           | 63           | 316            | 2           | 318          |  |
|   | M  | 257                | 4                   | -           | 4          | -                 | -           | -         | 46               | -           | 46           | 189            | 1           | 190          |  |
|   | V  | 154                | 2                   | -           | 2          | 1                 | -           | 1         | 17               | -           | 17           | 126            | 1           | 127          |  |
| van 35 tot 39 jaar                            | T  | 331                | 3                   | -           | 3          | 1                 | -           | 1         | 55               | -           | 55           | 254            | -           | 254          |  |
|   | M  | 210                | 3                   | -           | 3          | 1                 | -           | 1         | 36               | -           | 36           | 154            | -           | 154          |  |
|   | V  | 121                | -                   | -           | -          | -                 | -           | -         | 19               | -           | 19           | 100            | -           | 100          |  |
| van 40 tot 44 jaar                            | T  | 387                | 6                   | -           | 6          | 1                 | -           | 1         | 84               | -           | 84           | 286            | -           | 286          |  |
|   | M  | 255                | 3                   | -           | 3          | -                 | -           | -         | 61               | -           | 61           | 183            | -           | 183          |  |
|   | V  | 131                | 3                   | -           | 3          | 1                 | -           | 1         | 22               | -           | 22           | 103            | -           | 103          |  |
| van 45 tot 49 jaar                            | T  | 346                | 6                   | -           | 6          | 1                 | -           | 1         | 80               | 1           | 81           | 243            | 1           | 244          |  |
|   | M  | 211                | 2                   | -           | 2          | 1                 | -           | 1         | 61               | -           | 61           | 138            | 1           | 139          |  |
|   | V  | 135                | 4                   | -           | 4          | -                 | -           | -         | 19               | 1           | 20           | 105            | -           | 105          |  |
| van 50 tot 54 jaar                            | T  | 372                | 3                   | -           | 3          | -                 | -           | -         | 91               | -           | 91           | 270            | -           | 270          |  |
|   | M  | 226                | 2                   | -           | 2          | -                 | -           | -         | 57               | -           | 57           | 160            | -           | 160          |  |
|   | V  | 146                | 1                   | -           | 1          | -                 | -           | -         | 34               | -           | 34           | 110            | -           | 110          |  |
| van 55 tot 59 jaar                            | T  | 380                | 9                   | -           | 9          | 3                 | -           | 3         | 99               | -           | 99           | 260            | -           | 260          |  |
|   | M  | 220                | 6                   | -           | 6          | 2                 | -           | 2         | 63               | -           | 63           | 143            | -           | 143          |  |
|   | V  | 160                | 3                   | -           | 3          | 1                 | -           | 1         | 36               | -           | 36           | 117            | -           | 117          |  |
| van 60 tot 64 jaar                            | T  | 397                | 13                  | -           | 13         | 1                 | -           | 1         | 99               | -           | 99           | 273            | 2           | 275          |  |
|   | M  | 241                | 7                   | -           | 7          | -                 | -           | -         | 62               | -           | 62           | 164            | -           | 164          |  |
|   | V  | 156                | 6                   | -           | 6          | 1                 | -           | 1         | 37               | -           | 37           | 109            | 2           | 111          |  |
| van 65 tot 69 jaar                            | T  | 371                | 13                  | -           | 13         | -                 | -           | -         | 112              | -           | 112          | 232            | -           | 232          |  |
|   | M  | 207                | 9                   | -           | 9          | -                 | -           | -         | 51               | -           | 51           | 135            | -           | 135          |  |
|   | V  | 164                | 4                   | -           | 4          | -                 | -           | -         | 61               | -           | 61           | 97             | -           | 97           |  |
| van 70 tot 74 jaar                            | T  | 253                | 15                  | -           | 15         | 3                 | -           | 3         | 76               | -           | 76           | 153            | -           | 153          |  |
|   | M  | 155                | 11                  | -           | 11         | 1                 | -           | 1         | 45               | -           | 45           | 93             | -           | 93           |  |
|   | V  | 98                 | 4                   | -           | 4          | 2                 | -           | 2         | 31               | -           | 31           | 60             | -           | 60           |  |
| van 75 jaar en meer                           | T  | 352                | 27                  | -           | 27         | 8                 | -           | 8         | 120              | -           | 120          | 196            | -           | 196          |  |
|   | M  | 262                | 24                  | -           | 24         | 7                 | -           | 7         | 89               | -           | 89           | 142            | -           | 142          |  |
|   | V  | 90                 | 3                   | -           | 3          | 1                 | -           | 1         | 31               | -           | 31           | 54             | -           | 54           |  |
| Onbekend                                      | T  | 377                | 1                   | -           | 1          | -                 | -           | -         | 57               | -           | 57           | 199            | 3           | 202          |  |
|   | M  | 248                | 1                   | -           | 1          | -                 | -           | -         | 38               | -           | 38           | 143            | -           | 143          |  |
|   | V  | 94                 | -                   | -           | -          | -                 | -           | -         | 19               | -           | 19           | 50             | 3           | 53           |  |
| <b>Totaal</b>                                 | T  | <b>8 458</b>       | <b>138</b>          | <b>3</b>    | <b>141</b> | <b>25</b>         | <b>-</b>    | <b>25</b> | <b>1 685</b>     | <b>17</b>   | <b>1 702</b> | <b>5 938</b>   | <b>79</b>   | <b>6 017</b> |  |
|   | M  | <b>5 402</b>       | <b>99</b>           | <b>1</b>    | <b>100</b> | <b>15</b>         | <b>-</b>    | <b>15</b> | <b>1 119</b>     | <b>7</b>    | <b>1 126</b> | <b>3 723</b>   | <b>35</b>   | <b>3 758</b> |  |
|   | V  | <b>3 014</b>       | <b>39</b>           | <b>2</b>    | <b>41</b>  | <b>10</b>         | <b>-</b>    | <b>10</b> | <b>564</b>       | <b>10</b>   | <b>574</b>   | <b>2 205</b>   | <b>44</b>   | <b>2 249</b> |  |

**TABEL 22 - AANTAL VERKEERSONGEVALLEN EN AANTAL SLACHTOFFERS  
PER GEMEENTE, ARRONDISSEMENT EN PROVINCIE - JAAR 1991**

**PROVINCIE ANTWERPEN**

| ADMINISTRATIEVE OMSCHRIJVING | TOTAAL<br>AANTAL<br>ONGE-<br>VALLEN | AANTAL SLACHTOFFERS |                           |                          |                          |                        | TOTAAL      |
|------------------------------|-------------------------------------|---------------------|---------------------------|--------------------------|--------------------------|------------------------|-------------|
|                              |                                     | DODEN               | DODELIJK<br>GE-<br>WONDEN | OVER-<br>LEDENEN<br>(* ) | ERNSTIG<br>GE-<br>WONDEN | LICHT<br>GE-<br>WONDEN |             |
| <b>ARR. ANTWERPEN</b>        |                                     |                     |                           |                          |                          |                        |             |
| AARTSELAAR                   | 119                                 | 2                   |                           | 2                        | 26                       | 167                    | 195         |
| ANTWERPEN                    | 2542                                | 36                  | 14                        | 50                       | 340                      | 2909                   | 3299        |
| BOECHOUT                     | 54                                  | 3                   | 1                         | 4                        | 12                       | 60                     | 76          |
| BOOM                         | 99                                  |                     |                           |                          | 27                       | 87                     | 114         |
| BORSBEEK                     | 50                                  |                     |                           |                          | 20                       | 60                     | 80          |
| BRASSCHAAT                   | 248                                 | 2                   | 2                         | 4                        | 63                       | 280                    | 347         |
| BRECHT                       | 123                                 | 5                   |                           | 5                        | 57                       | 126                    | 188         |
| EDEGEM                       | 113                                 | 3                   |                           | 3                        | 18                       | 139                    | 160         |
| ESSEN                        | 75                                  | 1                   |                           | 1                        | 28                       | 74                     | 103         |
| HEMIKSEM                     | 23                                  |                     |                           |                          | 6                        | 24                     | 30          |
| HOVE                         | 35                                  |                     |                           |                          | 10                       | 34                     | 44          |
| KALMTHOUT                    | 124                                 | 4                   |                           | 4                        | 54                       | 125                    | 183         |
| KAPellen                     | 86                                  | 8                   |                           | 8                        | 32                       | 91                     | 131         |
| KONTICH                      | 113                                 |                     |                           |                          | 14                       | 145                    | 159         |
| LINT                         | 12                                  |                     |                           |                          | 4                        | 12                     | 16          |
| MORTSEL                      | 140                                 | 3                   |                           | 3                        | 13                       | 157                    | 173         |
| NIEL                         | 38                                  |                     |                           |                          | 17                       | 37                     | 54          |
| RANST                        | 96                                  | 1                   | 1                         | 2                        | 35                       | 114                    | 151         |
| RUMST                        | 83                                  | 5                   |                           | 5                        | 17                       | 86                     | 108         |
| SCHELLE                      | 32                                  | 1                   |                           | 1                        | 6                        | 34                     | 41          |
| SCHILDE                      | 133                                 | 7                   |                           | 7                        | 34                       | 140                    | 181         |
| SCHOTEN                      | 127                                 | 3                   | 3                         | 6                        | 19                       | 150                    | 175         |
| STABROEK                     | 107                                 | 1                   | 1                         | 2                        | 42                       | 97                     | 141         |
| WIJNEGEM                     | 88                                  | 5                   |                           | 5                        | 26                       | 86                     | 117         |
| WOMMELGEM                    | 126                                 | 7                   | 1                         | 8                        | 23                       | 156                    | 187         |
| WUUSTWEZEL                   | 86                                  | 6                   | 1                         | 7                        | 30                       | 95                     | 132         |
| ZANDHOVEN                    | 82                                  | 5                   | 2                         | 7                        | 38                       | 76                     | 121         |
| ZOERSEL                      | 95                                  | 2                   | 1                         | 3                        | 29                       | 104                    | 136         |
| ZWIJNDRECHT                  | 99                                  |                     |                           |                          | 35                       | 96                     | 131         |
| MALLE                        | 81                                  | 4                   |                           | 4                        | 40                       | 86                     | 130         |
| <b>TOTAAL ARRONDISSEMENT</b> | <b>5229</b>                         | <b>114</b>          | <b>27</b>                 | <b>141</b>               | <b>1115</b>              | <b>5847</b>            | <b>7103</b> |

(\* ) GESTORVEN BINNEN DE 30 DAGEN = DODEN + DODELIJK GEWONDEN

**TABEL 22 - AANTAL VERKEERSONGEVALLEN EN AANTAL SLACHTOFFERS  
PER GEMEENTE, ARRONDISSEMENT EN PROVINCIE - JAAR 1991**

**PROVINCIE ANTWERPEN**

| ADMINISTRATIEVE OMSCHRIJVING | TOTAAL                    | AANTAL SLACHTOFFERS |                           |                         |                          |                        | TOTAAL      |
|------------------------------|---------------------------|---------------------|---------------------------|-------------------------|--------------------------|------------------------|-------------|
|                              | AANTAL<br>ONGE-<br>VALLEN | DODEN               | DODELIJK<br>GE-<br>WONDEN | OVER-<br>LEDENEN<br>(*) | ERNSTIG<br>GE-<br>WONDEN | LICHT<br>GE-<br>WONDEN |             |
| <b>ARR. MECHELEN</b>         |                           |                     |                           |                         |                          |                        |             |
| BERLAAR                      | 43                        | 1                   |                           | 1                       | 8                        | 47                     | 56          |
| BONHEIDEN                    | 62                        | 1                   | 1                         | 2                       | 19                       | 66                     | 87          |
| BORNEM                       | 103                       | 4                   |                           | 4                       | 31                       | 104                    | 139         |
| DUFFEL                       | 88                        |                     |                           |                         | 21                       | 89                     | 110         |
| HEIST-OP-DEN-BERG            | 195                       | 2                   |                           | 2                       | 68                       | 192                    | 262         |
| LIER                         | 255                       | 11                  |                           | 11                      | 64                       | 282                    | 357         |
| MECHELEN                     | 511                       | 14                  | 2                         | 16                      | 177                      | 518                    | 711         |
| NIJLEN                       | 108                       | 2                   |                           | 2                       | 69                       | 80                     | 151         |
| PUTTE                        | 68                        | 5                   |                           | 5                       | 26                       | 68                     | 99          |
| PUURS                        | 109                       | 6                   |                           | 6                       | 53                       | 108                    | 167         |
| SINT-AMANDS                  | 23                        |                     |                           |                         | 7                        | 25                     | 32          |
| SINT-KATELIJNE-WAVER         | 85                        | 6                   |                           | 6                       | 34                       | 79                     | 119         |
| WILLEBROEK                   | 135                       | 4                   |                           | 4                       | 53                       | 116                    | 173         |
| <b>TOTAAL ARRONDISSEMENT</b> | <b>1785</b>               | <b>56</b>           | <b>3</b>                  | <b>59</b>               | <b>630</b>               | <b>1774</b>            | <b>2463</b> |
| <b>ARR. TURNHOUT</b>         |                           |                     |                           |                         |                          |                        |             |
| ARENDONK                     | 46                        | 1                   |                           | 1                       | 21                       | 40                     | 62          |
| BAARLE-HERTOG                | 5                         |                     |                           |                         | 2                        | 6                      | 8           |
| BALEN                        | 121                       | 2                   |                           | 2                       | 45                       | 140                    | 187         |
| BEERSE                       | 62                        |                     |                           |                         | 22                       | 66                     | 88          |
| DESSEL                       | 38                        | 1                   |                           | 1                       | 17                       | 42                     | 60          |
| GEEL                         | 298                       | 11                  |                           | 11                      | 64                       | 342                    | 417         |
| GROBBENDONK                  | 69                        |                     | 1                         | 1                       | 24                       | 78                     | 103         |
| HERENTALS                    | 192                       | 9                   | 1                         | 10                      | 64                       | 186                    | 260         |
| HERENTHOUT                   | 31                        | 1                   |                           | 1                       | 15                       | 28                     | 44          |
| HERSELT                      | 91                        | 5                   | 1                         | 6                       | 42                       | 89                     | 137         |
| HOOGSTRATEN                  | 108                       | 3                   |                           | 3                       | 51                       | 110                    | 164         |
| HULSHOUT                     | 27                        |                     |                           |                         | 10                       | 21                     | 31          |
| KASTERLEE                    | 95                        | 7                   |                           | 7                       | 37                       | 93                     | 137         |
| LILLE                        | 85                        | 4                   |                           | 4                       | 25                       | 90                     | 119         |
| MEERHOUT                     | 61                        | 4                   | 1                         | 5                       | 29                       | 59                     | 93          |
| MERKSPLAS                    | 29                        |                     |                           |                         | 5                        | 37                     | 42          |
| MOL                          | 203                       | 5                   |                           | 5                       | 58                       | 210                    | 273         |
| OLEN                         | 72                        | 1                   |                           | 1                       | 34                       | 79                     | 114         |

(\*) GESTORVEN BINNEN DE 30 DAGEN = DODEN + DODELIJK GEWONDEN

**TABEL 22 - AANTAL VERKEERSONGEVALLEN EN AANTAL SLACHTOFFERS  
PER GEMEENTE, ARRONDISSEMENT EN PROVINCIE - JAAR 1991**

**PROVINCIE ANTWERPEN**

| ADMINISTRATIEVE OMSCHRIJVING         | TOTAAL<br>AANTAL<br>ONGE-<br>VALLEN | AANTAL SLACHTOFFERS |                           |                         |                          |                        | TOTAAL       |
|--------------------------------------|-------------------------------------|---------------------|---------------------------|-------------------------|--------------------------|------------------------|--------------|
|                                      |                                     | DODEN               | DODELIJK<br>GE-<br>WONDEN | OVER-<br>LEDENEN<br>(*) | ERNSTIG<br>GE-<br>WONDEN | LICHT<br>GE-<br>WONDEN |              |
| oud-TURNHOUT                         | 67                                  |                     |                           |                         | 26                       | 74                     | 100          |
| RAVELS                               | 54                                  | 4                   |                           | 4                       | 28                       | 45                     | 77           |
| RETIE                                | 55                                  | 7                   |                           | 7                       | 24                       | 54                     | 85           |
| RIJKEVORSEL                          | 42                                  | 6                   | 1                         | 7                       | 20                       | 52                     | 79           |
| TURNHOUT                             | 304                                 | 2                   |                           | 2                       | 42                       | 351                    | 395          |
| VORSELAAR                            | 36                                  | 1                   |                           | 1                       | 11                       | 36                     | 48           |
| VOSELAAR                             | 45                                  | 2                   |                           | 2                       | 15                       | 41                     | 58           |
| WESTERLO                             | 109                                 |                     |                           |                         | 41                       | 113                    | 154          |
| LAAKDAL                              | 85                                  | 2                   |                           | 2                       | 39                       | 83                     | 124          |
| <b>TOTAAL ARRONDISSEMENT</b>         | <b>2430</b>                         | <b>78</b>           | <b>5</b>                  | <b>83</b>               | <b>811</b>               | <b>2565</b>            | <b>3459</b>  |
| <b>SAMENVATTING ARRONDISSEMENTEN</b> |                                     |                     |                           |                         |                          |                        |              |
| ANTWERPEN                            | 5229                                | 114                 | 27                        | 141                     | 1115                     | 5847                   | 7103         |
| MECHELEN                             | 1785                                | 56                  | 3                         | 59                      | 630                      | 1774                   | 2463         |
| TURNHOUT                             | 2430                                | 78                  | 5                         | 83                      | 811                      | 2565                   | 3459         |
| <b>TOTAAL PROVINCIE</b>              | <b>9444</b>                         | <b>248</b>          | <b>35</b>                 | <b>283</b>              | <b>2556</b>              | <b>10186</b>           | <b>13025</b> |

(\*) GESTORVEN BINNEN DE 30 DAGEN = DODEN + DODELIJK GEWONDEN

**TABEL 22 - AANTAL VERKEERSONGEVALLLEN EN AANTAL SLACHTOFFERS  
PER GEMEENTE, ARRONDISSEMENT EN PROVINCIE - JAAR 1991**

**PROVINCIE BRABANT**

| ADMINISTRATIEVE OMSCHRIJVING  | TOTAAL<br>AANTAL<br>ONGE-<br>VALLEN | AANTAL SLACHTOFFERS |                           |                          |                          |                        | TOTAAL      |
|-------------------------------|-------------------------------------|---------------------|---------------------------|--------------------------|--------------------------|------------------------|-------------|
|                               |                                     | DODEN               | DODELIJK<br>GE-<br>WONDEN | OVER-<br>LEDENEN<br>(* ) | ERNSTIG<br>GE-<br>WONDEN | LICHT<br>GE-<br>WONDEN |             |
| <b>ARR. BRUSSEL-HOOFDSTAD</b> |                                     |                     |                           |                          |                          |                        |             |
| ANDERLECHT                    | 328                                 | 6                   | 4                         | 10                       | 41                       | 382                    | 433         |
| OUDEGEM                       | 154                                 |                     |                           |                          | 11                       | 197                    | 208         |
| SINT-AGATHA-BERCHEM           | 52                                  |                     | 1                         | 1                        | 7                        | 57                     | 65          |
| BRUSSEL                       | 1038                                | 21                  | 3                         | 24                       | 96                       | 1302                   | 1422        |
| ETTERBEEK                     | 78                                  | 3                   | 1                         | 4                        | 10                       | 88                     | 102         |
| EVERE                         | 95                                  | 2                   |                           | 2                        | 14                       | 116                    | 132         |
| VORST                         | 128                                 | 3                   | 1                         | 4                        | 46                       | 106                    | 156         |
| GANSHOREN                     | 84                                  | 2                   |                           | 2                        | 6                        | 107                    | 115         |
| ELSENE                        | 245                                 |                     | 1                         | 1                        | 11                       | 285                    | 297         |
| JETTE                         | 85                                  |                     |                           |                          | 7                        | 101                    | 108         |
| KOEKELBERG                    | 62                                  |                     |                           |                          | 5                        | 68                     | 73          |
| SINT-JANS-MOLENBEEK           | 228                                 |                     | 2                         | 2                        | 23                       | 271                    | 296         |
| SINT-GILLIS                   | 152                                 |                     | 2                         | 2                        | 5                        | 196                    | 203         |
| SINT-JOOST-TEN-NODE           | 53                                  | 1                   |                           | 1                        | 6                        | 56                     | 63          |
| SCHAARBEEK                    | 179                                 |                     | 2                         | 2                        | 21                       | 217                    | 240         |
| UKKEL                         | 277                                 | 2                   | 1                         | 3                        | 39                       | 358                    | 400         |
| WATERMAAL-BOSVOORDE           | 84                                  | 3                   |                           | 3                        | 9                        | 108                    | 120         |
| SINT-LAMBRECHTS-WOLUWE        | 196                                 | 1                   | 1                         | 2                        | 12                       | 254                    | 268         |
| SINT-PIETERS-WOLUWE<br>21804  | 182                                 | 3                   |                           | 3                        | 32                       | 191                    | 226         |
| <b>TOTAAL ARRONDISSEMENT</b>  | <b>3701</b>                         | <b>47</b>           | <b>19</b>                 | <b>66</b>                | <b>401</b>               | <b>4461</b>            | <b>4928</b> |
| <b>ARR. HALLE-VILVOORDE</b>   |                                     |                     |                           |                          |                          |                        |             |
| ASSE                          | 198                                 | 3                   | 1                         | 4                        | 41                       | 229                    | 274         |
| BEERSEL                       | 111                                 | 2                   |                           | 2                        | 18                       | 140                    | 160         |
| BEVER                         | 1                                   |                     |                           |                          |                          | 4                      | 4           |
| DILBEEK                       | 201                                 | 4                   | 1                         | 5                        | 38                       | 268                    | 311         |
| GALMAARDEN                    | 29                                  | 1                   |                           | 1                        | 10                       | 22                     | 33          |
| GOOIK                         | 47                                  | 4                   |                           | 4                        | 15                       | 51                     | 70          |
| GRIMBERGEN                    | 155                                 | 5                   |                           | 5                        | 34                       | 181                    | 220         |
| HALLE                         | 193                                 | 7                   |                           | 7                        | 62                       | 222                    | 291         |
| HERNE                         | 26                                  | 1                   |                           | 1                        | 12                       | 27                     | 40          |
| HOEILAART                     | 74                                  | 7                   |                           | 7                        | 12                       | 90                     | 109         |
| KAMPENHOUT                    | 68                                  | 4                   |                           | 4                        | 15                       | 84                     | 103         |
| KAPELLE-OP-DEN-BOS            | 21                                  | 2                   |                           | 2                        | 6                        | 15                     | 23          |

(\*) GESTORVEN BINNEN DE 30 DAGEN = DODEN + DODELIJK GEWONDEN



## TABEL 22 - AANTAL VERKEERSONGEVALLLEN EN AANTAL SLACHTOFFERS

PER GEMEENTE, ARRONDISSEMENT EN PROVINCIE - JAAR 1991

## PROVINCIE BRABANT

| ADMINISTRATIEVE OMSCHRIJVING | TOTAAL<br>AANTAL<br>ONGE-<br>VALLEN | AANTAL SLACHTOFFERS |                           |                         |                          |                        | TOTAAL      |
|------------------------------|-------------------------------------|---------------------|---------------------------|-------------------------|--------------------------|------------------------|-------------|
|                              |                                     | DODEN               | DODELIJK<br>GE-<br>WONDEN | OVER-<br>LEDENEN<br>(*) | ERNSTIG<br>GE-<br>WONDEN | LICHT<br>GE-<br>WONDEN |             |
| LIEDEKERKE                   | 36                                  | 2                   |                           | 2                       | 13                       | 37                     | 52          |
| LONDERZEEL                   | 90                                  | 3                   |                           | 3                       | 25                       | 80                     | 108         |
| MACHELEN                     | 99                                  | 5                   |                           | 5                       | 22                       | 116                    | 143         |
| MEISE                        | 74                                  | 3                   |                           | 3                       | 14                       | 82                     | 99          |
| MERCHTEM                     | 56                                  | 1                   |                           | 1                       | 20                       | 66                     | 87          |
| OPWIJK                       | 55                                  | 1                   |                           | 1                       | 15                       | 57                     | 73          |
| OVERIJSE                     | 109                                 | 3                   | 1                         | 4                       | 23                       | 123                    | 150         |
| PEPINGEN                     | 27                                  |                     |                           |                         | 4                        | 31                     | 35          |
| SINT-PIETERS-LEEUV           | 129                                 | 2                   | 1                         | 3                       | 29                       | 143                    | 175         |
| STEENOKKERZEEL               | 59                                  | 2                   | 1                         | 3                       | 25                       | 66                     | 94          |
| TERNAT                       | 92                                  | 7                   |                           | 7                       | 21                       | 105                    | 133         |
| VILVOORDE                    | 204                                 | 1                   |                           | 1                       | 63                       | 220                    | 284         |
| ZAVENTEM                     | 186                                 | 7                   | 1                         | 8                       | 26                       | 251                    | 285         |
| ZEMST                        | 99                                  | 2                   | 1                         | 3                       | 27                       | 95                     | 125         |
| ROOSDAAL                     | 46                                  | 3                   |                           | 3                       | 10                       | 54                     | 67          |
| DRÖGENBOS                    | 40                                  |                     |                           |                         | 5                        | 53                     | 58          |
| KRAAINEM                     | 64                                  | 2                   |                           | 2                       | 12                       | 78                     | 92          |
| LINKEBEEK                    | 8                                   |                     |                           |                         | 3                        | 8                      | 11          |
| SINT-GENESIUS-RODE           | 68                                  | 3                   |                           | 3                       | 13                       | 87                     | 103         |
| WEMMEL                       | 45                                  | 2                   |                           | 2                       | 6                        | 66                     | 74          |
| WEZEMBEEK-OPPEM              | 48                                  | 1                   | 1                         | 2                       | 9                        | 63                     | 74          |
| LENNIK                       | 58                                  | 2                   |                           | 2                       | 17                       | 82                     | 101         |
| AFFLIGEM                     | 75                                  | 4                   |                           | 4                       | 17                       | 87                     | 108         |
| <b>TOTAAL ARRONDISSEMENT</b> | <b>2891</b>                         | <b>96</b>           | <b>8</b>                  | <b>104</b>              | <b>682</b>               | <b>3383</b>            | <b>4169</b> |
| <b>ARR. LEUVEN</b>           |                                     |                     |                           |                         |                          |                        |             |
| AARSCHOT                     | 225                                 | 4                   | 1                         | 5                       | 29                       | 305                    | 339         |
| BEGIJNENDIJK                 | 32                                  | 1                   |                           | 1                       | 10                       | 40                     | 51          |
| BEKKEVOORT                   | 41                                  | 4                   |                           | 4                       | 26                       | 51                     | 81          |
| BERTEM                       | 66                                  | 5                   |                           | 5                       | 22                       | 78                     | 105         |
| BIERBEEK                     | 33                                  |                     |                           |                         | 6                        | 47                     | 53          |
| BOORTMEERBEEK                | 46                                  |                     | 1                         | 1                       | 14                       | 62                     | 77          |
| BOUTERSEM                    | 28                                  | 1                   |                           | 1                       | 6                        | 47                     | 54          |
| DIEST                        | 184                                 | 7                   |                           | 7                       | 64                       | 204                    | 275         |
| GEETBETS                     | 20                                  |                     |                           |                         | 5                        | 22                     | 27          |
| HAACHT                       | 55                                  |                     | 1                         | 1                       | 18                       | 67                     | 86          |

(\*) GESTORVEN BINNEN DE 30 DAGEN = DODEN + DODELIJK GEWONDEN

**TABEL 22 - AANTAL VERKEERSONGEVALLEN EN AANTAL SLACHTOFFERS  
PER GEMEENTE, ARRONDISSEMENT EN PROVINCIE - JAAR 1991**

**PROVINCIE BRABANT**

| ADMINISTRATIEVE OMSCHRIJVING | TOTAAL<br>AANTAL<br>ONGE-<br>VALLEN | AANTAL SLACHTOFFERS |                           |                         |                          |                        | TOTAAL      |
|------------------------------|-------------------------------------|---------------------|---------------------------|-------------------------|--------------------------|------------------------|-------------|
|                              |                                     | DODEN               | DODELIJK<br>GE-<br>WONDEN | OVER-<br>LEDENEN<br>(*) | ERNSTIG<br>GE-<br>WONDEN | LICHT<br>GE-<br>WONDEN |             |
| HERENT                       | 92                                  | 4                   |                           | 4                       | 28                       | 106                    | 138         |
| HOEGAARDEN                   | 21                                  | 2                   |                           | 2                       | 7                        | 15                     | 24          |
| HOLSBEEK                     | 35                                  | 3                   |                           | 3                       | 6                        | 38                     | 47          |
| HULDENBERG                   | 28                                  |                     |                           |                         | 7                        | 29                     | 36          |
| KEERBERGEN                   | 52                                  |                     |                           |                         | 11                       | 60                     | 71          |
| KORTENAKEN                   | 24                                  | 1                   |                           | 1                       | 11                       | 29                     | 41          |
| KORTENBERG                   | 44                                  | 3                   |                           | 3                       | 17                       | 43                     | 63          |
| LANDEN                       | 60                                  | 1                   |                           | 1                       | 15                       | 65                     | 81          |
| LEUVEN                       | 708                                 | 13                  |                           | 13                      | 42                       | 857                    | 912         |
| LUBBEEK                      | 35                                  | 1                   |                           | 1                       | 10                       | 46                     | 57          |
| OUD-HEVERLEE                 | 30                                  |                     |                           |                         | 3                        | 44                     | 47          |
| ROTSelaar                    | 64                                  | 3                   |                           | 3                       | 18                       | 74                     | 95          |
| TERVUREN                     | 98                                  | 1                   |                           | 1                       | 23                       | 117                    | 141         |
| TIENEN                       | 197                                 | 7                   | 2                         | 9                       | 46                       | 218                    | 273         |
| TREMELO                      | 38                                  |                     |                           |                         | 9                        | 39                     | 48          |
| ZOUTLEEUW                    | 36                                  | 2                   |                           | 2                       | 15                       | 52                     | 69          |
| LINTER                       | 25                                  |                     |                           |                         | 10                       | 28                     | 38          |
| SCHERPENHEUVEL - ZICHEM      | 97                                  | 2                   |                           | 2                       | 33                       | 114                    | 149         |
| TIELT-WINGE                  | 37                                  | 2                   |                           | 2                       | 21                       | 43                     | 66          |
| GLABBEEK                     | 17                                  |                     |                           |                         | 9                        | 18                     | 27          |
| <b>TOTAAL ARRONDISSEMENT</b> | <b>2468</b>                         | <b>67</b>           | <b>5</b>                  | <b>72</b>               | <b>541</b>               | <b>2958</b>            | <b>3571</b> |
| <b>ARR. NIJVEL</b>           |                                     |                     |                           |                         |                          |                        |             |
| BEVEKOM                      | 27                                  | 3                   |                           | 3                       | 6                        | 32                     | 41          |
| EIGENBRAKEL                  | 200                                 | 3                   | 1                         | 4                       | 20                       | 265                    | 289         |
| KASTEELBRAKEL                | 42                                  | 1                   |                           | 1                       | 13                       | 47                     | 61          |
| CHAUMONT-GISTOUX             | 37                                  | 1                   |                           | 1                       | 8                        | 42                     | 51          |
| COURT-SAINT-ETIENNE          | 43                                  | 3                   |                           | 3                       | 8                        | 47                     | 58          |
| GENEPIEN                     | 77                                  | 6                   |                           | 6                       | 36                       | 90                     | 132         |
| GRAVEN                       | 51                                  | 1                   |                           | 1                       | 6                        | 64                     | 71          |
| INCOURT                      | 25                                  | 1                   |                           | 1                       | 14                       | 25                     | 40          |
| ITTER                        | 28                                  | 1                   |                           | 1                       | 7                        | 35                     | 43          |
| GELDENAKEN                   | 70                                  | 5                   |                           | 5                       | 21                       | 74                     | 100         |
| TERHULPEN                    | 35                                  | 2                   |                           | 2                       | 3                        | 43                     | 48          |
| MONT-SAINT-GUIBERT           | 34                                  |                     |                           |                         | 3                        | 47                     | 50          |
| NIJVEL                       | 176                                 | 4                   | 2                         | 6                       | 51                       | 199                    | 256         |

(\*) GESTORVEN BINNEN DE 30 DAGEN = DODEN + DODELIJK GEWONDEN

**TABEL 22 - AANTAL VERKEERSONGEVALLEN EN AANTAL SLACHTOFFERS  
PER GEMEENTE, ARRONDISSEMENT EN PROVINCIE - JAAR 1991**

**PROVINCIE BRABANT**

| ADMINISTRATIEVE OMSCHRIJVING         | TOTAAL<br>AANTAL<br>ONGE-<br>VALLEN | AANTAL SLACHTOFFERS |                           |                         |                          |                        | TOTAAL       |
|--------------------------------------|-------------------------------------|---------------------|---------------------------|-------------------------|--------------------------|------------------------|--------------|
|                                      |                                     | DODEN               | DODELIJK<br>GE-<br>WONDEN | OVER-<br>LEDENEN<br>(*) | ERNSTIG<br>GE-<br>WONDEN | LICHT<br>GE-<br>WONDEN |              |
| PERWIJS                              | 34                                  | 1                   |                           | 1                       | 10                       | 39                     | 50           |
| RIXENSART                            | 102                                 |                     |                           |                         | 14                       | 128                    | 142          |
| TUBEKE                               | 84                                  |                     | 2                         | 2                       | 36                       | 95                     | 133          |
| VILLERS-LA-VILLE                     | 31                                  |                     |                           |                         | 14                       | 35                     | 49           |
| WATERLOO                             | 141                                 | 1                   | 2                         | 3                       | 14                       | 174                    | 191          |
| WAVER                                | 209                                 | 3                   |                           | 3                       | 32                       | 240                    | 275          |
| CHASTRE                              | 16                                  |                     |                           |                         | 3                        | 22                     | 25           |
| HELECINE                             | 10                                  |                     |                           |                         | 1                        | 19                     | 20           |
| LASNE                                | 73                                  | 6                   |                           | 6                       | 24                       | 90                     | 120          |
| ORP-JAUCHE                           | 24                                  | 3                   |                           | 3                       | 9                        | 19                     | 31           |
| OTTIGNIES-LOUVAIN-LA-NEUVE           | 133                                 | 2                   |                           | 2                       | 17                       | 171                    | 190          |
| RAMILLIES                            | 19                                  |                     |                           |                         | 7                        | 19                     | 26           |
| REBECQ                               | 37                                  | 4                   |                           | 4                       | 22                       | 42                     | 68           |
| WALHAIN                              | 35                                  | 1                   |                           | 1                       | 5                        | 49                     | 55           |
| <b>TOTAAL ARRONDISSEMENT</b>         | <b>1793</b>                         | <b>52</b>           | <b>7</b>                  | <b>59</b>               | <b>404</b>               | <b>2152</b>            | <b>2615</b>  |
| <b>SAMENVATTING ARRONDISSEMENTEN</b> |                                     |                     |                           |                         |                          |                        |              |
| BRUSSEL-HOOFDSTAD                    | 3701                                | 47                  | 19                        | 66                      | 401                      | 4461                   | 4928         |
| HALLE-VILVOORDE                      | 2891                                | 96                  | 8                         | 104                     | 682                      | 3383                   | 4169         |
| LEUVEN                               | 2468                                | 67                  | 5                         | 72                      | 541                      | 2958                   | 3571         |
| NIJVEL                               | 1793                                | 52                  | 7                         | 59                      | 404                      | 2152                   | 2615         |
| <b>TOTAAL PROVINCIE</b>              | <b>10853</b>                        | <b>262</b>          | <b>39</b>                 | <b>301</b>              | <b>2028</b>              | <b>12954</b>           | <b>15283</b> |

(\*) GESTORVEN BINNEN DE 30 DAGEN = DODEN + DODELIJK GEWONDEN

**TABEL 22 - AANTAL VERKEERSONGEVALLEN EN AANTAL SLACHTOFFERS  
PER GEMEENTE, ARRONDISSEMENT EN PROVINCIE - JAAR 1991**

**PROVINCIE WEST-VLAANDEREN**

| ADMINISTRATIEVE OMSCHRIJVING | TOTAAL<br>AANTAL<br>ONGE-<br>VALLEN | AANTAL SLACHTOFFERS |                           |                         |                          |                        | TOTAAL |
|------------------------------|-------------------------------------|---------------------|---------------------------|-------------------------|--------------------------|------------------------|--------|
|                              |                                     | DODEN               | DODELIJK<br>GE-<br>WONDEN | OVER-<br>LEDENEN<br>(*) | ERNSTIG<br>GE-<br>WONDEN | LICHT<br>GE-<br>WONDEN |        |
| <b>ARR. BRUGGE</b>           |                                     |                     |                           |                         |                          |                        |        |
| BEERNEM                      | 83                                  | 7                   |                           | 7                       | 34                       | 84                     | 125    |
| BLANKENBERGE                 | 124                                 | 2                   |                           | 2                       | 13                       | 142                    | 157    |
| BRUGGE                       | 1028                                | 25                  |                           | 25                      | 176                      | 1156                   | 1357   |
| DAMME                        | 100                                 | 1                   | 1                         | 2                       | 48                       | 96                     | 146    |
| JABBEKE                      | 84                                  | 3                   |                           | 3                       | 25                       | 87                     | 115    |
| OOSTKAMP                     | 139                                 | 4                   | 1                         | 5                       | 48                       | 144                    | 197    |
| TORHOUT                      | 163                                 | 2                   | 1                         | 3                       | 41                       | 166                    | 210    |
| ZEDELGEM                     | 152                                 | 4                   |                           | 4                       | 50                       | 149                    | 203    |
| ZUIENKERKE                   | 38                                  | 4                   |                           | 4                       | 10                       | 42                     | 56     |
| KNOKKE-HEIST                 | 365                                 | 6                   | 1                         | 7                       | 65                       | 381                    | 453    |
| TOTAAL ARRONDISSEMENT        | 2276                                | 58                  | 4                         | 62                      | 510                      | 2447                   | 3019   |
| <b>ARR. DIKSMUIDE</b>        |                                     |                     |                           |                         |                          |                        |        |
| DIKSMUIDE                    | 128                                 | 6                   | 1                         | 7                       | 55                       | 130                    | 192    |
| HOUTHULST                    | 37                                  | 3                   |                           | 3                       | 12                       | 32                     | 47     |
| KOEKELARE                    | 36                                  | 2                   |                           | 2                       | 12                       | 36                     | 50     |
| KORTEMARK                    | 81                                  | 5                   |                           | 5                       | 20                       | 85                     | 110    |
| LO-RENINGE                   | 22                                  | 2                   |                           | 2                       | 9                        | 24                     | 35     |
| TOTAAL ARRONDISSEMENT        | 304                                 | 18                  | 1                         | 19                      | 108                      | 307                    | 434    |
| <b>ARR. IEPER</b>            |                                     |                     |                           |                         |                          |                        |        |
| IEPER                        | 237                                 | 10                  | 1                         | 11                      | 58                       | 248                    | 317    |
| MESEN                        | 3                                   |                     |                           |                         | 1                        | 4                      | 5      |
| POPERINGE                    | 103                                 | 3                   | 2                         | 5                       | 46                       | 85                     | 136    |
| WERVIK                       | 78                                  | 2                   |                           | 2                       | 27                       | 64                     | 93     |
| ZONNEBEKE                    | 55                                  |                     | 1                         | 1                       | 20                       | 57                     | 78     |
| HEUVELLAND                   | 53                                  | 3                   |                           | 3                       | 27                       | 47                     | 77     |
| LANGEMARK-POELKAPELLE        | 32                                  |                     | 1                         | 1                       | 13                       | 35                     | 49     |
| VLETEREN                     | 24                                  |                     |                           |                         | 11                       | 23                     | 34     |
| TOTAAL ARRONDISSEMENT        | 585                                 | 18                  | 5                         | 23                      | 203                      | 563                    | 789    |

(\*) GESTORVEN BINNEN DE 30 DAGEN = DODEN + DODELIJK GEWONDEN

**TABEL 22 - AANTAL VERKEERSONGEVALLEN EN AANTAL SLACHTOFFERS  
PER GEMEENTE, ARRONDISSEMENT EN PROVINCIE - JAAR 1991**

**PROVINCIE WEST-VLAANDEREN**

| ADMINISTRATIEVE OMSCHRIJVING | TOTAAL<br>AANTAL<br>ONGE-<br>VALLEN | AANTAL SLACHTOFFERS |                           |                         |                          |                        | TOTAAL |
|------------------------------|-------------------------------------|---------------------|---------------------------|-------------------------|--------------------------|------------------------|--------|
|                              |                                     | DODEN               | DODELIJK<br>GE-<br>WONDEN | OVER-<br>LEDENEN<br>(*) | ERNSTIG<br>GE-<br>WONDEN | LICHT<br>GE-<br>WONDEN |        |
| <b>ARR. KORTRIJK</b>         |                                     |                     |                           |                         |                          |                        |        |
| ANZEGEM                      | 55                                  | 4                   |                           | 4                       | 21                       | 54                     | 79     |
| AVELGEM                      | 52                                  | 2                   |                           | 2                       | 20                       | 54                     | 76     |
| DEERLIJK                     | 60                                  | 2                   |                           | 2                       | 27                       | 58                     | 87     |
| HARELBEKE                    | 178                                 | 3                   |                           | 3                       | 56                       | 206                    | 265    |
| KORTRIJK                     | 682                                 | 10                  | 2                         | 12                      | 144                      | 726                    | 882    |
| KURNE                        | 78                                  | 1                   |                           | 1                       | 20                       | 77                     | 98     |
| LENDELEDE                    | 28                                  |                     |                           |                         | 8                        | 23                     | 31     |
| MENEN                        | 185                                 | 7                   | 3                         | 10                      | 57                       | 218                    | 285    |
| WAREGEM                      | 292                                 | 3                   |                           | 3                       | 79                       | 324                    | 406    |
| WEVELGEM                     | 109                                 | 4                   |                           | 4                       | 43                       | 84                     | 131    |
| ZWEVEGEM                     | 98                                  | 3                   |                           | 3                       | 34                       | 88                     | 125    |
| SPIERE-HELKIJN               | 11                                  | 1                   |                           | 1                       | 8                        | 9                      | 18     |
| TOTAAL ARRONDISSEMENT        | 1828                                | 40                  | 5                         | 45                      | 517                      | 1921                   | 2483   |
| <b>ARR. OOSTENDE</b>         |                                     |                     |                           |                         |                          |                        |        |
| BREDENE                      | 103                                 | 2                   |                           | 2                       | 29                       | 111                    | 142    |
| GISTEL                       | 41                                  | 5                   |                           | 5                       | 20                       | 33                     | 58     |
| ICHTEGEM                     | 46                                  | 1                   |                           | 1                       | 14                       | 37                     | 52     |
| MIDDELKERKE                  | 211                                 | 5                   |                           | 5                       | 42                       | 224                    | 271    |
| OOSTENDE                     | 577                                 | 8                   | 5                         | 13                      | 129                      | 597                    | 739    |
| OUDENBURG                    | 62                                  | 1                   |                           | 1                       | 26                       | 54                     | 81     |
| DE HAAN                      | 112                                 | 3                   |                           | 3                       | 33                       | 125                    | 161    |
| TOTAAL ARRONDISSEMENT        | 1152                                | 25                  | 5                         | 30                      | 293                      | 1181                   | 1504   |
| <b>ARR. ROESELARE</b>        |                                     |                     |                           |                         |                          |                        |        |
| HOOGLEDE                     | 50                                  | 1                   |                           | 1                       | 19                       | 43                     | 63     |
| INGELMUNSTER                 | 75                                  | 1                   |                           | 1                       | 17                       | 79                     | 97     |
| IZEGEM                       | 106                                 | 3                   |                           | 3                       | 28                       | 105                    | 136    |
| LEDEGEM                      | 40                                  | 2                   |                           | 2                       | 7                        | 42                     | 51     |
| LICHTERVELDE                 | 59                                  | 1                   |                           | 1                       | 25                       | 54                     | 80     |
| MOORSLEDE                    | 35                                  | 1                   |                           | 1                       | 19                       | 28                     | 48     |
| ROESELARE                    | 437                                 | 8                   | 1                         | 9                       | 81                       | 476                    | 566    |
| STADEN                       | 52                                  | 1                   |                           | 1                       | 16                       | 56                     | 73     |
| TOTAAL ARRONDISSEMENT        | 854                                 | 18                  | 1                         | 19                      | 212                      | 883                    | 1114   |

(\*) GESTORVEN BINNEN DE 30 DAGEN = DODEN + DODELIJK GEWONDEN

**TABEL 22 - AANTAL VERKEERSONGEVALLEN EN AANTAL SLACHTOFFERS  
PER GEMEENTE, ARRONDISSEMENT EN PROVINCIE - JAAR 1991**

**PROVINCIE WEST-VLAANDEREN**

| ADMINISTRATIEVE OMSCHRIJVING         | TOTAAL<br>AANTAL<br>ONGE-<br>VALLEN | AANTAL SLACHTOFFERS |                           |                          |                          |                        | TOTAAL |
|--------------------------------------|-------------------------------------|---------------------|---------------------------|--------------------------|--------------------------|------------------------|--------|
|                                      |                                     | DODEN               | DODELIJK<br>GE-<br>WONDEN | OVER-<br>LEDENEN<br>(* ) | ERNSTIG<br>GE-<br>WONDEN | LICHT<br>GE-<br>WONDEN |        |
| <b>ARR. TIELT</b>                    |                                     |                     |                           |                          |                          |                        |        |
| DENTERGEM                            | 33                                  | 3                   |                           | 3                        | 10                       | 30                     | 43     |
| MEULEBEKE                            | 54                                  | 1                   |                           | 1                        | 12                       | 60                     | 73     |
| OOSTROZEBEKE                         | 40                                  |                     | 1                         | 1                        | 12                       | 45                     | 58     |
| PITTEM                               | 26                                  | 1                   |                           | 1                        | 2                        | 30                     | 33     |
| RUISELEDE                            | 18                                  |                     |                           |                          | 4                        | 18                     | 22     |
| TIELT                                | 140                                 | 8                   |                           | 8                        | 46                       | 136                    | 190    |
| WIELSBEKE                            | 48                                  | 1                   | 1                         | 2                        | 13                       | 53                     | 68     |
| WINGENE                              | 61                                  | 2                   |                           | 2                        | 4                        | 74                     | 80     |
| ARDOOIE                              | 56                                  | 1                   |                           | 1                        | 16                       | 52                     | 69     |
| TOTAAL ARRONDISSEMENT                | 476                                 | 17                  | 2                         | 19                       | 119                      | 498                    | 636    |
| <b>ARR. VEURNE</b>                   |                                     |                     |                           |                          |                          |                        |        |
| ALVERINGEM                           | 25                                  |                     |                           |                          | 9                        | 32                     | 41     |
| DE PANNE                             | 98                                  | 4                   | 2                         | 6                        | 32                       | 108                    | 146    |
| KOKSIJDE                             | 176                                 | 5                   | 2                         | 7                        | 43                       | 178                    | 228    |
| NIEUWPOORT                           | 104                                 | 1                   | 3                         | 4                        | 41                       | 94                     | 139    |
| VEURNE                               | 113                                 | 1                   | 2                         | 3                        | 42                       | 110                    | 155    |
| TOTAAL ARRONDISSEMENT                | 516                                 | 11                  | 9                         | 20                       | 167                      | 522                    | 709    |
| <b>SAMENVATTING ARRONDISSEMENTEN</b> |                                     |                     |                           |                          |                          |                        |        |
| BRUGGE                               | 2276                                | 58                  | 4                         | 62                       | 510                      | 2447                   | 3019   |
| DIKSMUIDE                            | 304                                 | 18                  | 1                         | 19                       | 108                      | 307                    | 434    |
| IEPER                                | 585                                 | 18                  | 5                         | 23                       | 203                      | 563                    | 789    |
| KORTRIJK                             | 1828                                | 40                  | 5                         | 45                       | 517                      | 1921                   | 2483   |
| OOSTENDE                             | 1152                                | 25                  | 5                         | 30                       | 293                      | 1181                   | 1504   |
| ROESELARE                            | 854                                 | 18                  | 1                         | 19                       | 212                      | 883                    | 1114   |
| TIELT                                | 476                                 | 17                  | 2                         | 19                       | 119                      | 498                    | 636    |
| VEURNE                               | 516                                 | 11                  | 9                         | 20                       | 167                      | 522                    | 709    |
| TOTAAL PROVINCIE                     | 7991                                | 205                 | 32                        | 237                      | 2129                     | 8322                   | 10688  |

(\* ) GESTORVEN BINNEN DE 30 DAGEN = DODEN + DODELIJK GEWONDEN

**TABEL 22 - AANTAL VERKEERSONGEVALLEN EN AANTAL SLACHTOFFERS  
PER GEMEENTE, ARRONDISSEMENT EN PROVINCIE - JAAR 1991**

**PROVINCIE OOST-VLAANDEREN**

| ADMINISTRATIEVE OMSCHRIJVING | TOTAAL<br>AANTAL<br>ONGE-<br>VALLEN | AANTAL SLACHTOFFERS |                           |                         |                          |                        | TOTAAL |
|------------------------------|-------------------------------------|---------------------|---------------------------|-------------------------|--------------------------|------------------------|--------|
|                              |                                     | DODEN               | DODELIJK<br>GE-<br>WONDEN | OVER-<br>LEDENEN<br>(*) | ERNSTIG<br>GE-<br>WONDEN | LICHT<br>GE-<br>WONDEN |        |
| <b>ARR. AALST</b>            |                                     |                     |                           |                         |                          |                        |        |
| AALST                        | 596                                 | 5                   |                           | 5                       | 91                       | 700                    | 796    |
| DENDERLEEUV                  | 88                                  | 1                   |                           | 1                       | 26                       | 87                     | 114    |
| GERAARDSBERGEN               | 183                                 | 1                   |                           | 1                       | 62                       | 197                    | 260    |
| HAALERT                      | 75                                  | 6                   |                           | 6                       | 26                       | 71                     | 103    |
| HERZELE                      | 80                                  | 1                   |                           | 1                       | 34                       | 87                     | 122    |
| LEDE                         | 75                                  | 5                   |                           | 5                       | 14                       | 82                     | 101    |
| NINOVE                       | 235                                 | 4                   |                           | 4                       | 75                       | 262                    | 341    |
| SINT-LIEVENS-HOUTEM          | 32                                  |                     |                           |                         | 18                       | 27                     | 45     |
| ZOTTEGEM                     | 121                                 | 3                   | 1                         | 4                       | 54                       | 137                    | 195    |
| ERPE-MERE                    | 89                                  | 1                   |                           | 1                       | 33                       | 99                     | 133    |
| TOTAAL ARRONDISSEMENT        | 1574                                | 27                  | 1                         | 28                      | 433                      | 1749                   | 2210   |
| <b>ARR. DENDERMONDE</b>      |                                     |                     |                           |                         |                          |                        |        |
| BERLARE                      | 85                                  | 3                   |                           | 3                       | 33                       | 77                     | 113    |
| BUGGENHOUT                   | 46                                  |                     |                           |                         | 14                       | 46                     | 60     |
| DENDERMONDE                  | 319                                 | 4                   |                           | 4                       | 86                       | 330                    | 420    |
| HAMME                        | 124                                 | 1                   |                           | 1                       | 43                       | 108                    | 152    |
| LAARNE                       | 61                                  |                     |                           |                         | 23                       | 55                     | 78     |
| LEBBEKE                      | 82                                  |                     |                           |                         | 14                       | 98                     | 112    |
| WAASMUNSTER                  | 70                                  | 3                   | 1                         | 4                       | 28                       | 75                     | 107    |
| WETTEREN                     | 173                                 | 3                   |                           | 3                       | 46                       | 190                    | 239    |
| WICHELEN                     | 37                                  | 1                   |                           | 1                       | 16                       | 34                     | 51     |
| ZELE                         | 155                                 | 1                   |                           | 1                       | 47                       | 150                    | 198    |
| TOTAAL ARRONDISSEMENT        | 1152                                | 16                  | 1                         | 17                      | 350                      | 1163                   | 1530   |
| <b>ARR. EEKLO</b>            |                                     |                     |                           |                         |                          |                        |        |
| ASSENEDE                     | 72                                  | 3                   |                           | 3                       | 30                       | 79                     | 112    |
| EEKLO                        | 149                                 | 3                   | 2                         | 5                       | 65                       | 128                    | 198    |
| KAPRIJKE                     | 38                                  | 1                   | 1                         | 2                       | 22                       | 37                     | 61     |
| MALDEGEM                     | 134                                 | 5                   | 1                         | 6                       | 59                       | 118                    | 183    |
| SINT-LAUREINS                | 34                                  | 3                   |                           | 3                       | 23                       | 30                     | 56     |
| ZELZATE                      | 81                                  | 1                   |                           | 1                       | 17                       | 91                     | 109    |
| TOTAAL ARRONDISSEMENT        | 508                                 | 16                  | 4                         | 20                      | 216                      | 483                    | 719    |

(\*) GESTORVEN BINNEN DE 30 DAGEN = DODEN + DODELIJK GEWONDEN

**TABEL 22 - AANTAL VERKEERSONGEVALLEN EN AANTAL SLACHTOFFERS  
PER GEMEENTE, ARRONDISSEMENT EN PROVINCIE - JAAR 1991**

**PROVINCIE OOST-VLAANDEREN**

| ADMINISTRATIEVE OMSCHRIJVING | TOTAAL<br>AANTAL<br>ONGE-<br>VALLEN | AANTAL SLACHTOFFERS |                           |                         |                          |                        | TOTAAL      |
|------------------------------|-------------------------------------|---------------------|---------------------------|-------------------------|--------------------------|------------------------|-------------|
|                              |                                     | DODEN               | DODELIJK<br>GE-<br>WONDEN | OVER-<br>LEDENEN<br>(*) | ERNSTIG<br>GE-<br>WONDEN | LICHT<br>GE-<br>WONDEN |             |
| <b>ARR. GENT</b>             |                                     |                     |                           |                         |                          |                        |             |
| AALTER                       | 119                                 | 3                   |                           | 3                       | 34                       | 128                    | 165         |
| DEINZE                       | 235                                 | 3                   | 2                         | 5                       | 62                       | 268                    | 335         |
| DE PINTE                     | 38                                  |                     |                           |                         | 14                       | 45                     | 59          |
| DESTELBERGEN                 | 111                                 | 6                   | 1                         | 7                       | 12                       | 133                    | 152         |
| EVERGEM                      | 142                                 | 1                   |                           | 1                       | 28                       | 159                    | 188         |
| GAVERE                       | 50                                  |                     |                           |                         | 14                       | 58                     | 72          |
| GENT                         | 1888                                | 34                  | 5                         | 39                      | 273                      | 2139                   | 2451        |
| KNESSELARE                   | 38                                  |                     |                           |                         | 16                       | 36                     | 52          |
| LOCHRISTI                    | 117                                 | 5                   | 2                         | 7                       | 36                       | 126                    | 169         |
| LOVENDEGEM                   | 49                                  | 1                   |                           | 1                       | 23                       | 52                     | 76          |
| MELLE                        | 71                                  | 1                   |                           | 1                       | 8                        | 95                     | 104         |
| MERELBEKE                    | 153                                 | 1                   |                           | 1                       | 16                       | 182                    | 199         |
| MOERBEKE                     | 36                                  | 1                   |                           | 1                       | 10                       | 39                     | 50          |
| NAZARETH                     | 80                                  | 8                   |                           | 8                       | 26                       | 89                     | 123         |
| NEVELE                       | 50                                  | 1                   | 1                         | 2                       | 18                       | 57                     | 77          |
| OOSTERZELE                   | 60                                  | 1                   |                           | 1                       | 8                        | 68                     | 77          |
| SINT-MARTENS-LATEM           | 31                                  |                     |                           |                         | 6                        | 40                     | 46          |
| WAARSCHOOT                   | 50                                  | 2                   | 1                         | 3                       | 23                       | 49                     | 75          |
| WACHTEBEKE                   | 40                                  | 3                   |                           | 3                       | 4                        | 49                     | 56          |
| ZOMERGEM                     | 28                                  | 1                   |                           | 1                       | 8                        | 27                     | 36          |
| ZULTE                        | 75                                  | 1                   |                           | 1                       | 29                       | 83                     | 113         |
| <b>TOTAAL ARRONDISSEMENT</b> | <b>3461</b>                         | <b>73</b>           | <b>12</b>                 | <b>85</b>               | <b>668</b>               | <b>3922</b>            | <b>4675</b> |
| <b>ARR. OUDENAARDE</b>       |                                     |                     |                           |                         |                          |                        |             |
| KRUISSHOUTEM                 | 56                                  | 10                  |                           | 10                      | 21                       | 44                     | 75          |
| OUDENAARDE                   | 204                                 | 3                   |                           | 3                       | 51                       | 219                    | 273         |
| RONSE                        | 138                                 | 1                   |                           | 1                       | 36                       | 139                    | 176         |
| ZINGEM                       | 35                                  | 1                   |                           | 1                       | 13                       | 41                     | 55          |
| BRAKEL                       | 59                                  | 1                   |                           | 1                       | 23                       | 61                     | 85          |
| KLUISBERGEN                  | 19                                  | 1                   |                           | 1                       | 9                        | 21                     | 31          |
| WORTEGEM-PETEGEM             | 31                                  |                     | 1                         | 1                       | 14                       | 29                     | 44          |
| HOREBEKE                     | 8                                   |                     |                           |                         | 4                        | 7                      | 11          |
| LIERDE                       | 35                                  | 1                   |                           | 1                       | 14                       | 38                     | 53          |

(\*) GESTORVEN BINNEN DE 30 DAGEN = DODEN + DODELIJK GEWONDEN



**TABEL 22 - AANTAL VERKEERSONGEVALLEN EN AANTAL SLACHTOFFERS  
PER GEMEENTE, ARRONDISSEMENT EN PROVINCIE - JAAR 1991**

**PROVINCIE OOST-VLAANDEREN**

| ADMINISTRATIEVE OMSCHRIJVING         | TOTAAL<br>AANTAL<br>ONGE-<br>VALLEN | AANTAL SLACHTOFFERS |                           |                         |                          |                        | TOTAAL |
|--------------------------------------|-------------------------------------|---------------------|---------------------------|-------------------------|--------------------------|------------------------|--------|
|                                      |                                     | DODEN               | DODELIJK<br>GE-<br>WONDEN | OVER-<br>LEDENEN<br>(*) | ERNSTIG<br>GE-<br>WONDEN | LICHT<br>GE-<br>WONDEN |        |
| MAARKEDAL                            | 22                                  | 7                   |                           | 7                       | 10                       | 28                     | 45     |
| ZWALM                                | 38                                  |                     |                           |                         | 18                       | 47                     | 65     |
| TOTAAL ARRONDISSEMENT                | 645                                 | 25                  | 1                         | 26                      | 213                      | 674                    | 913    |
| <b>ARR. SINT-NIKLAAS</b>             |                                     |                     |                           |                         |                          |                        |        |
| BEVEREN                              | 258                                 | 8                   | 3                         | 11                      | 97                       | 260                    | 368    |
| KRUIBEKE                             | 62                                  | 4                   |                           | 4                       | 10                       | 59                     | 73     |
| LOKEREN                              | 262                                 | 14                  | 1                         | 15                      | 87                       | 265                    | 367    |
| SINT-GILLIS-WAAS                     | 107                                 | 4                   |                           | 4                       | 38                       | 106                    | 148    |
| SINT-NIKLAAS                         | 634                                 | 6                   | 2                         | 8                       | 117                      | 706                    | 831    |
| STEKENE                              | 97                                  | 1                   |                           | 1                       | 24                       | 102                    | 127    |
| TEMSE                                | 201                                 | 2                   | 3                         | 5                       | 63                       | 219                    | 287    |
| TOTAAL ARRONDISSEMENT                | 1621                                | 39                  | 9                         | 48                      | 436                      | 1717                   | 2201   |
| <b>SAMENVATTING ARRONDISSEMENTEN</b> |                                     |                     |                           |                         |                          |                        |        |
| AALST                                | 1574                                | 27                  | 1                         | 28                      | 433                      | 1749                   | 2210   |
| DENDERMONDE                          | 1152                                | 16                  | 1                         | 17                      | 350                      | 1163                   | 1530   |
| EEKLO                                | 508                                 | 16                  | 4                         | 20                      | 216                      | 483                    | 719    |
| GENT                                 | 3461                                | 73                  | 12                        | 85                      | 668                      | 3922                   | 4675   |
| OUDENAARDE                           | 645                                 | 25                  | 1                         | 26                      | 213                      | 674                    | 913    |
| SINT-NIKLAAS                         | 1621                                | 39                  | 9                         | 48                      | 436                      | 1717                   | 2201   |
| TOTAAL PROVINCIE                     | 8961                                | 196                 | 28                        | 224                     | 2316                     | 9708                   | 12248  |

(\*) GESTORVEN BINNEN DE 30 DAGEN = DODEN + DODELIJK GEWONDEN

**TABEL 22 - AANTAL VERKEERSONGEVALLLEN EN AANTAL SLACHTOFFERS  
PER GEMEENTE, ARRONDISSEMENT EN PROVINCIE - JAAR 1991**

**PROVINCIE HENEGOUWEN**

| ADMINISTRATIEVE OMSCHRIJVING | TOTAAL<br>AANTAL<br>ONGE-<br>VALLEN | AANTAL SLACHTOFFERS |                           |                         |                          |                        | TOTAAL |
|------------------------------|-------------------------------------|---------------------|---------------------------|-------------------------|--------------------------|------------------------|--------|
|                              |                                     | DODEN               | DODELIJK<br>GE-<br>WONDEN | OVER-<br>LEDENEN<br>(*) | ERNSTIG<br>GE-<br>WONDEN | LICHT<br>GE-<br>WONDEN |        |
| <b>ARR. AAT</b>              |                                     |                     |                           |                         |                          |                        |        |
| AAT                          | 151                                 | 12                  | 1                         | 13                      | 55                       | 154                    | 222    |
| BELOEIL                      | 78                                  | 2                   | 1                         | 3                       | 43                       | 81                     | 127    |
| BERNISSART                   | 48                                  | 4                   |                           | 4                       | 28                       | 44                     | 76     |
| BRUGELETTE                   | 11                                  |                     |                           |                         | 6                        | 13                     | 19     |
| CHIEVRES                     | 31                                  | 2                   |                           | 2                       | 12                       | 29                     | 43     |
| ELZELE                       | 32                                  |                     |                           |                         | 12                       | 35                     | 47     |
| VLOESBERG                    | 15                                  |                     |                           |                         | 10                       | 12                     | 22     |
| FRASNES-LEZ-ANVAING          | 44                                  | 1                   | 2                         | 3                       | 27                       | 56                     | 86     |
| TOTAAL ARRONDISSEMENT        | 410                                 | 21                  | 4                         | 25                      | 193                      | 424                    | 642    |
| <b>ARR. CHARLEROI</b>        |                                     |                     |                           |                         |                          |                        |        |
| CHAPELLE-LEZ-HERLAIMONT      | 66                                  | 4                   | 1                         | 5                       | 38                       | 80                     | 123    |
| CHARLEROI                    | 1235                                | 17                  | 7                         | 24                      | 325                      | 1438                   | 1787   |
| CHATELET                     | 186                                 | 4                   | 1                         | 5                       | 48                       | 231                    | 284    |
| COURCELLES                   | 97                                  | 3                   | 2                         | 5                       | 40                       | 100                    | 145    |
| FARCIENNES                   | 48                                  | 2                   |                           | 2                       | 23                       | 58                     | 83     |
| FLEURUS                      | 114                                 | 5                   | 3                         | 8                       | 71                       | 99                     | 178    |
| FONTAINE-L'EVEQUE            | 84                                  | 1                   |                           | 1                       | 26                       | 84                     | 111    |
| GERPINNES                    | 52                                  | 2                   |                           | 2                       | 21                       | 58                     | 81     |
| MANAGE                       | 96                                  | 1                   |                           | 1                       | 28                       | 109                    | 138    |
| MONTIGNY-LE-TILLEUL          | 49                                  |                     |                           |                         | 21                       | 55                     | 76     |
| PONT-A-CELLES                | 59                                  | 3                   |                           | 3                       | 22                       | 63                     | 88     |
| SENEFFE                      | 73                                  | 4                   | 1                         | 5                       | 44                       | 82                     | 131    |
| AISEAU-PRESLES               | 45                                  | 2                   |                           | 2                       | 19                       | 41                     | 62     |
| LES BONS VILLERS             | 40                                  | 4                   |                           | 4                       | 17                       | 46                     | 67     |
| TOTAAL ARRONDISSEMENT        | 2244                                | 52                  | 15                        | 67                      | 743                      | 2544                   | 3354   |
| <b>ARR. BERGEN</b>           |                                     |                     |                           |                         |                          |                        |        |
| BOUSSU                       | 87                                  | 3                   |                           | 3                       | 37                       | 94                     | 134    |
| DOUR                         | 55                                  | 1                   |                           | 1                       | 29                       | 36                     | 66     |
| FRAMERIES                    | 71                                  | 3                   | 1                         | 4                       | 36                       | 70                     | 110    |
| HENSIES                      | 26                                  | 4                   | 1                         | 5                       | 11                       | 26                     | 42     |
| JURBEKE                      | 45                                  | 2                   | 1                         | 3                       | 24                       | 40                     | 67     |

(\*) GESTORVEN BINNEN DE 30 DAGEN = DODEN + DODELIJK GEWONDEN

**TABEL 22 - AANTAL VERKEERSONGEVALLLEN EN AANTAL SLACHTOFFERS  
PER GEMEENTE, ARRONDISSEMENT EN PROVINCIE - JAAR 1991**

**PROVINCIE HENEGOUWEN**

| ADMINISTRATIEVE OMSCHRIJVING | TOTAAL<br>AANTAL<br>ONGE-<br>VALLEN | AANTAL SLACHTOFFERS |                           |                          |                          |                        | TOTAAL      |
|------------------------------|-------------------------------------|---------------------|---------------------------|--------------------------|--------------------------|------------------------|-------------|
|                              |                                     | DODEN               | DODELIJK<br>GE-<br>WONDEN | OVER-<br>LEDENEN<br>(* ) | ERNSTIG<br>GE-<br>WONDEN | LICHT<br>GE-<br>WONDEN |             |
| LENS                         | 23                                  |                     |                           |                          | 13                       | 27                     | 40          |
| BERGEN                       | 459                                 | 9                   | 1                         | 10                       | 158                      | 498                    | 666         |
| QUAREGNON                    | 82                                  | 2                   |                           | 2                        | 26                       | 84                     | 112         |
| QUIEVRAIN                    | 22                                  | 5                   |                           | 5                        | 10                       | 18                     | 33          |
| SAINT-GHISLAIN               | 126                                 | 4                   | 1                         | 5                        | 51                       | 132                    | 188         |
| COLFONTAINE                  | 70                                  |                     | 1                         | 1                        | 28                       | 57                     | 86          |
| HONNELLES                    | 12                                  |                     |                           |                          | 6                        | 10                     | 16          |
| QUEVY                        | 47                                  | 6                   |                           | 6                        | 32                       | 42                     | 80          |
| <b>TOTAAL ARRONDISSEMENT</b> | <b>1125</b>                         | <b>39</b>           | <b>6</b>                  | <b>45</b>                | <b>461</b>               | <b>1134</b>            | <b>1640</b> |
| <b>ARR. MOESKROEN</b>        |                                     |                     |                           |                          |                          |                        |             |
| MOESKROEN                    | 353                                 | 10                  |                           | 10                       | 64                       | 452                    | 526         |
| KOMEN-WAASTEN                | 69                                  | 2                   |                           | 2                        | 37                       | 65                     | 104         |
| <b>TOTAAL ARRONDISSEMENT</b> | <b>422</b>                          | <b>12</b>           |                           | <b>12</b>                | <b>101</b>               | <b>517</b>             | <b>630</b>  |
| <b>ARR. ZINNIK</b>           |                                     |                     |                           |                          |                          |                        |             |
| 'S GRAVENBRAKEL              | 86                                  | 8                   |                           | 8                        | 46                       | 67                     | 121         |
| EDINGEN                      | 38                                  | 3                   |                           | 3                        | 16                       | 42                     | 61          |
| LA LOUVIERE                  | 412                                 | 4                   |                           | 4                        | 98                       | 492                    | 594         |
| LESSEN                       | 70                                  | 7                   | 1                         | 8                        | 42                       | 46                     | 96          |
| LE ROEULX                    | 47                                  |                     |                           |                          | 20                       | 65                     | 85          |
| OPZULLIK                     | 51                                  | 2                   |                           | 2                        | 31                       | 68                     | 101         |
| ZINNIK                       | 133                                 | 5                   |                           | 5                        | 51                       | 123                    | 179         |
| ECAUSSINNES                  | 39                                  |                     |                           |                          | 25                       | 27                     | 52          |
| <b>TOTAAL ARRONDISSEMENT</b> | <b>876</b>                          | <b>29</b>           | <b>1</b>                  | <b>30</b>                | <b>329</b>               | <b>930</b>             | <b>1289</b> |
| <b>ARR. THUIN</b>            |                                     |                     |                           |                          |                          |                        |             |
| ANDERLUES                    | 44                                  | 2                   | 1                         | 3                        | 21                       | 41                     | 65          |
| BEAUMONT                     | 50                                  | 1                   |                           | 1                        | 34                       | 55                     | 90          |
| BINCHE                       | 153                                 | 4                   | 1                         | 5                        | 50                       | 154                    | 209         |
| CHIMAY                       | 51                                  | 8                   |                           | 8                        | 32                       | 37                     | 77          |
| ERQUELINNES                  | 56                                  | 5                   | 1                         | 6                        | 28                       | 46                     | 80          |
| FROIDCHAPELLE                | 18                                  | 1                   |                           | 1                        | 9                        | 13                     | 23          |
| LOBBES                       | 35                                  | 2                   |                           | 2                        | 21                       | 28                     | 51          |

(\* ) GESTORVEN BINNEN DE 30 DAGEN = DODEN + DODELIJK GEWONDEN

**TABEL 22 - AANTAL VERKEERSONGEVALLEN EN AANTAL SLACHTOFFERS  
PER GEMEENTE, ARRONDISSEMENT EN PROVINCIE - JAAR 1991**

**PROVINCIE HENEGOUWEN**

| ADMINISTRATIEVE OMSCHRIJVING         | TOTAAL<br>AANTAL<br>ONGE-<br>VALLEN | AANTAL SLACHTOFFERS |                           |                         |                          |                        | TOTAAL      |
|--------------------------------------|-------------------------------------|---------------------|---------------------------|-------------------------|--------------------------|------------------------|-------------|
|                                      |                                     | DODEN               | DODELIJK<br>GE-<br>WONDEN | OVER-<br>LEDENEN<br>(*) | ERNSTIG<br>GE-<br>WONDEN | LICHT<br>GE-<br>WONDEN |             |
| MERBES-LE-CHATEAU                    | 19                                  |                     |                           |                         | 7                        | 21                     | 28          |
| MOMIGNIES                            | 13                                  |                     |                           |                         | 5                        | 17                     | 22          |
| THUIN                                | 87                                  | 3                   | 1                         | 4                       | 43                       | 83                     | 130         |
| ESTINNES                             | 30                                  |                     |                           |                         | 12                       | 34                     | 46          |
| HAM-SUR-HEURE-NALINNES               | 53                                  |                     | 1                         | 1                       | 27                       | 55                     | 83          |
| MORLANWELZ                           | 76                                  | 1                   |                           | 1                       | 39                       | 88                     | 128         |
| SIVRY-RANCE                          | 35                                  | 1                   | 1                         | 2                       | 12                       | 39                     | 53          |
| <b>TOTAAL ARRONDISSEMENT</b>         | <b>720</b>                          | <b>28</b>           | <b>6</b>                  | <b>34</b>               | <b>340</b>               | <b>711</b>             | <b>1085</b> |
| <b>ARR. DOORNIK</b>                  |                                     |                     |                           |                         |                          |                        |             |
| ANTOING                              | 36                                  | 1                   | 1                         | 2                       | 12                       | 47                     | 61          |
| CELLES                               | 17                                  |                     |                           |                         | 5                        | 23                     | 28          |
| ESTAIMPUIS                           | 29                                  | 1                   |                           | 1                       | 8                        | 27                     | 36          |
| PECQ                                 | 43                                  | 1                   |                           | 1                       | 24                       | 49                     | 74          |
| PERUWELZ                             | 92                                  | 1                   |                           | 1                       | 23                       | 93                     | 117         |
| RUMES                                | 11                                  |                     |                           |                         | 7                        | 11                     | 18          |
| DOORNIK                              | 380                                 | 14                  |                           | 14                      | 83                       | 447                    | 544         |
| BRUNEAUT                             | 24                                  | 2                   |                           | 2                       | 4                        | 36                     | 42          |
| LEUZE-EN-HAINAUT                     | 78                                  | 4                   |                           | 4                       | 28                       | 75                     | 107         |
| MONT-DE-L'ENCLUS                     | 22                                  |                     |                           |                         | 7                        | 26                     | 33          |
| <b>TOTAAL ARRONDISSEMENT</b>         | <b>732</b>                          | <b>24</b>           | <b>1</b>                  | <b>25</b>               | <b>201</b>               | <b>834</b>             | <b>1060</b> |
| <b>SAMENVATTING ARRONDISSEMENTEN</b> |                                     |                     |                           |                         |                          |                        |             |
| AAT                                  | 410                                 | 21                  | 4                         | 25                      | 193                      | 424                    | 642         |
| CHARLEROI                            | 2244                                | 52                  | 15                        | 67                      | 743                      | 2544                   | 3354        |
| BERGEN                               | 1125                                | 39                  | 6                         | 45                      | 461                      | 1134                   | 1640        |
| MOESKROEN                            | 422                                 | 12                  |                           | 12                      | 101                      | 517                    | 630         |
| ZINNIK                               | 876                                 | 29                  | 1                         | 30                      | 329                      | 930                    | 1289        |
| THUIN                                | 720                                 | 28                  | 6                         | 34                      | 340                      | 711                    | 1085        |
| DOORNIK                              | 732                                 | 24                  | 1                         | 25                      | 201                      | 834                    | 1060        |
| <b>TOTAAL PROVINCIE</b>              | <b>6529</b>                         | <b>205</b>          | <b>33</b>                 | <b>238</b>              | <b>2368</b>              | <b>7094</b>            | <b>9700</b> |

(\*) GESTORVEN BINNEN DE 30 DAGEN = DODEN + DODELIJK GEWONDEN

**TABEL 22 - AANTAL VERKEERSONGEVALLEN EN AANTAL SLACHTOFFERS  
PER GEMEENTE, ARRONDISSEMENT EN PROVINCIE - JAAR 1991**

**PROVINCIE LUIK**

| ADMINISTRATIEVE OMSCHRIJVING | TOTAAL<br>AANTAL<br>ONGE-<br>VALLEN | AANTAL SLACHTOFFERS |                           |                         |                          |                        | TOTAAL     |
|------------------------------|-------------------------------------|---------------------|---------------------------|-------------------------|--------------------------|------------------------|------------|
|                              |                                     | DODEN               | DODELIJK<br>GE-<br>WONDEN | OVER-<br>LEDENEN<br>(*) | ERNSTIG<br>GE-<br>WONDEN | LICHT<br>GE-<br>WONDEN |            |
| <b>ARR. HOEI</b>             |                                     |                     |                           |                         |                          |                        |            |
| AMAY                         | 76                                  | 5                   |                           | 5                       | 27                       | 81                     | 113        |
| BURDINNE                     | 10                                  |                     |                           |                         | 4                        | 14                     | 18         |
| CLAVIER                      | 19                                  |                     |                           |                         | 7                        | 19                     | 26         |
| FERRIERES                    | 30                                  |                     |                           |                         | 9                        | 33                     | 42         |
| HAMOIR                       | 24                                  | 1                   |                           | 1                       | 8                        | 23                     | 32         |
| HERON                        | 26                                  | 2                   |                           | 2                       | 10                       | 36                     | 48         |
| HOEI                         | 109                                 | 9                   |                           | 9                       | 38                       | 112                    | 159        |
| MARCHIN                      | 14                                  |                     |                           |                         | 5                        | 12                     | 17         |
| MODAVE                       | 25                                  | 1                   |                           | 1                       | 16                       | 19                     | 36         |
| NANDRIN                      | 31                                  | 5                   | 1                         | 6                       | 16                       | 20                     | 42         |
| OUFFET                       | 10                                  | 1                   |                           | 1                       | 6                        | 12                     | 19         |
| VERLAINE                     | 20                                  |                     |                           |                         | 13                       | 20                     | 33         |
| VILLERS-LE-BOUILLET          | 35                                  | 2                   |                           | 2                       | 13                       | 51                     | 66         |
| WANZE                        | 61                                  |                     |                           |                         | 24                       | 59                     | 83         |
| ANTHISNES                    | 10                                  | 1                   |                           | 1                       | 2                        | 13                     | 16         |
| ENGIS                        | 27                                  | 1                   |                           | 1                       | 5                        | 29                     | 35         |
| TINLOT                       | 16                                  | 1                   |                           | 1                       | 7                        | 14                     | 22         |
| <b>TOTAAL ARRONDISSEMENT</b> | <b>543</b>                          | <b>29</b>           | <b>1</b>                  | <b>30</b>               | <b>210</b>               | <b>567</b>             | <b>807</b> |
| <b>ARR. LUIK</b>             |                                     |                     |                           |                         |                          |                        |            |
| ANS                          | 128                                 | 5                   |                           | 5                       | 28                       | 158                    | 191        |
| AWANS                        | 43                                  | 1                   | 1                         | 2                       | 16                       | 59                     | 77         |
| AYWAILLE                     | 61                                  | 1                   |                           | 1                       | 28                       | 63                     | 92         |
| BITSINGEN                    | 37                                  |                     |                           |                         | 7                        | 41                     | 48         |
| BEYNE-HEUSAY                 | 32                                  | 2                   |                           | 2                       | 11                       | 36                     | 49         |
| CHAUDFONTAINE                | 59                                  | 3                   |                           | 3                       | 15                       | 71                     | 89         |
| COMBLAIN-AU-PONT             | 17                                  | 4                   |                           | 4                       | 4                        | 14                     | 22         |
| DALHEM                       | 30                                  | 2                   |                           | 2                       | 23                       | 27                     | 52         |
| ESNEUX                       | 76                                  | 5                   | 1                         | 6                       | 31                       | 71                     | 108        |
| FLERON                       | 78                                  | 1                   |                           | 1                       | 19                       | 86                     | 106        |
| HERSTAL                      | 191                                 | 3                   | 2                         | 5                       | 29                       | 227                    | 261        |
| JUPRELLE                     | 46                                  | 1                   |                           | 1                       | 21                       | 53                     | 75         |
| LUIK                         | 1156                                | 19                  | 9                         | 28                      | 94                       | 1583                   | 1705       |
| OUPEYE                       | 98                                  | 3                   |                           | 3                       | 20                       | 110                    | 133        |

(\*) GESTORVEN BINNEN DE 30 DAGEN = DODEN + DODELIJK GEWONDEN

**TABEL 22 - AANTAL VERKEERSONGEVALLLEN EN AANTAL SLACHTOFFERS  
PER GEMEENTE, ARRONDISSEMENT EN PROVINCIE - JAAR 1991**

**PROVINCIE LUIK**

| ADMINISTRATIEVE OMSCHRIJVING | TOTAAL<br>AANTAL<br>ONGE-<br>VALLEN | AANTAL SLACHTOFFERS |                           |                          |                          |                        | TOTAAL      |
|------------------------------|-------------------------------------|---------------------|---------------------------|--------------------------|--------------------------|------------------------|-------------|
|                              |                                     | DODEN               | DODELIJK<br>GE-<br>WONDEN | OVER-<br>LEDENEN<br>(* ) | ERNSTIG<br>GE-<br>WONDEN | LICHT<br>GE-<br>WONDEN |             |
| SAINT-NICOLAS                | 51                                  |                     |                           |                          | 10                       | 62                     | 72          |
| SERAING                      | 335                                 | 8                   | 1                         | 9                        | 52                       | 411                    | 472         |
| SOUMAGNE                     | 79                                  | 2                   |                           | 2                        | 16                       | 95                     | 113         |
| SPRIMONT                     | 52                                  | 5                   |                           | 5                        | 22                       | 59                     | 86          |
| WEZET                        | 91                                  |                     | 1                         | 1                        | 33                       | 103                    | 137         |
| GRACE-HOLLOGNE               | 92                                  | 3                   |                           | 3                        | 20                       | 102                    | 125         |
| BLEGNY                       | 51                                  | 1                   |                           | 1                        | 17                       | 56                     | 74          |
| FLEMALLE                     | 126                                 | 5                   |                           | 5                        | 10                       | 172                    | 187         |
| NEUPRE                       | 52                                  | 1                   |                           | 1                        | 22                       | 58                     | 81          |
| TROOZ                        | 35                                  | 1                   |                           | 1                        | 16                       | 43                     | 60          |
| <b>TOTAAL ARRONDISSEMENT</b> | <b>3016</b>                         | <b>76</b>           | <b>15</b>                 | <b>91</b>                | <b>564</b>               | <b>3760</b>            | <b>4415</b> |
| <b>ARR. VERVIERS</b>         |                                     |                     |                           |                          |                          |                        |             |
| AMEL                         | 28                                  | 3                   |                           | 3                        | 16                       | 24                     | 43          |
| AUBEL                        | 22                                  |                     |                           |                          | 6                        | 27                     | 33          |
| BAELEN                       | 22                                  | 2                   |                           | 2                        | 9                        | 24                     | 35          |
| BUELLINGEN                   | 36                                  | 3                   |                           | 3                        | 22                       | 27                     | 52          |
| BUETGENBACH                  | 24                                  | 2                   |                           | 2                        | 12                       | 22                     | 36          |
| DISON                        | 64                                  | 3                   |                           | 3                        | 13                       | 56                     | 72          |
| EUPEN                        | 100                                 | 1                   |                           | 1                        | 33                       | 95                     | 129         |
| HERVE                        | 90                                  | 3                   |                           | 3                        | 39                       | 91                     | 133         |
| JALHAY                       | 44                                  |                     |                           |                          | 17                       | 53                     | 70          |
| KELMIS                       | 33                                  | 3                   |                           | 3                        | 14                       | 37                     | 54          |
| LIERNEUX                     | 13                                  |                     |                           |                          | 5                        | 13                     | 18          |
| LIMBURG                      | 22                                  |                     | 1                         | 1                        | 8                        | 24                     | 33          |
| LONTZEN                      | 33                                  | 1                   |                           | 1                        | 10                       | 32                     | 43          |
| MALMEDY                      | 78                                  | 3                   |                           | 3                        | 23                       | 84                     | 110         |
| OLNE                         | 7                                   |                     |                           |                          | 4                        | 8                      | 12          |
| PEPINSTER                    | 36                                  | 1                   |                           | 1                        | 8                        | 38                     | 47          |
| RAEREN                       | 49                                  | 3                   |                           | 3                        | 20                       | 48                     | 71          |
| SANKT VITH                   | 54                                  | 2                   |                           | 2                        | 23                       | 56                     | 81          |
| SPA                          | 34                                  |                     |                           |                          | 11                       | 37                     | 48          |
| STAVELLOT                    | 52                                  | 11                  |                           | 11                       | 24                       | 45                     | 80          |
| STOUMONT                     | 16                                  |                     |                           |                          | 4                        | 16                     | 20          |
| THEUX                        | 70                                  | 2                   |                           | 2                        | 32                       | 80                     | 114         |
| VERVIERS                     | 151                                 | 2                   | 3                         | 5                        | 62                       | 138                    | 205         |

(\* ) GESTORVEN BINNEN DE 30 DAGEN = DODEN + DODELIJK GEWONDEN

**TABEL 22 - AANTAL VERKEERSONGEVALLEN EN AANTAL SLACHTOFFERS  
PER GEMEENTE, ARRONDISSEMENT EN PROVINCIE - JAAR 1991**

**PROVINCIE LUIK**

| ADMINISTRATIEVE OMSCHRIJVING         | TOTAAL<br>AANTAL<br>ONGE-<br>VALLEN | AANTAL SLACHTOFFERS |                           |                          |                          |                        | TOTAAL      |
|--------------------------------------|-------------------------------------|---------------------|---------------------------|--------------------------|--------------------------|------------------------|-------------|
|                                      |                                     | DODEN               | DODELIJK<br>GE-<br>WONDEN | OVER-<br>LEDENEN<br>(* ) | ERNSTIG<br>GE-<br>WONDEN | LICHT<br>GE-<br>WONDEN |             |
| WEISMES                              | 31                                  | 1                   |                           | 1                        | 18                       | 28                     | 47          |
| WELKENRAEDT                          | 40                                  | 5                   |                           | 5                        | 15                       | 38                     | 58          |
| TROIS-PONTS                          | 10                                  | 1                   |                           | 1                        | 5                        | 7                      | 13          |
| BURG-REULAND                         | 26                                  | 1                   |                           | 1                        | 9                        | 30                     | 40          |
| PLOMBIERES                           | 32                                  |                     |                           |                          | 14                       | 48                     | 62          |
| THIMISTER-CLERMONT                   | 24                                  | 2                   |                           | 2                        | 10                       | 32                     | 44          |
| <b>TOTAAL ARRONDISSEMENT</b>         | <b>1241</b>                         | <b>55</b>           | <b>4</b>                  | <b>59</b>                | <b>486</b>               | <b>1258</b>            | <b>1803</b> |
| <b>ARR. BORGWORM</b>                 |                                     |                     |                           |                          |                          |                        |             |
| BERLOZ                               | 13                                  |                     |                           |                          | 8                        | 13                     | 21          |
| BRAIVES                              | 29                                  |                     |                           |                          | 13                       | 34                     | 47          |
| CRISNEE                              | 27                                  | 2                   |                           | 2                        | 12                       | 26                     | 40          |
| DONCEEL                              | 1                                   |                     |                           |                          | 1                        |                        | 1           |
| FEXHE-LE-HAUT-CLOCHER                | 17                                  | 2                   |                           | 2                        | 12                       | 20                     | 34          |
| GEER                                 | 24                                  |                     |                           |                          | 14                       | 21                     | 35          |
| HANNUIT                              | 85                                  | 2                   |                           | 2                        | 42                       | 86                     | 130         |
| LIJSEM                               | 17                                  |                     |                           |                          | 9                        | 21                     | 30          |
| OERLE                                | 14                                  |                     |                           |                          | 11                       | 7                      | 18          |
| REMICOURT                            | 4                                   |                     |                           |                          | 3                        | 3                      | 6           |
| SAINT-GEORGES-SUR-MEUSE              | 37                                  | 3                   |                           | 3                        | 15                       | 42                     | 60          |
| BORGWORM                             | 88                                  | 4                   |                           | 4                        | 31                       | 96                     | 131         |
| WASSEIGES                            | 7                                   |                     |                           |                          | 3                        | 6                      | 9           |
| FAIMES                               | 13                                  | 1                   |                           | 1                        | 3                        | 11                     | 15          |
| <b>TOTAAL ARRONDISSEMENT</b>         | <b>376</b>                          | <b>14</b>           |                           | <b>14</b>                | <b>177</b>               | <b>386</b>             | <b>577</b>  |
| <b>SAMENVATTING ARRONDISSEMENTEN</b> |                                     |                     |                           |                          |                          |                        |             |
| HOEI                                 | 543                                 | 29                  | 1                         | 30                       | 210                      | 567                    | 807         |
| LUIK                                 | 3016                                | 76                  | 15                        | 91                       | 564                      | 3760                   | 4415        |
| VERVIERS                             | 1241                                | 55                  | 4                         | 59                       | 486                      | 1258                   | 1803        |
| BORGWORM                             | 376                                 | 14                  |                           | 14                       | 177                      | 386                    | 577         |
| <b>TOTAAL PROVINCIE</b>              | <b>5176</b>                         | <b>174</b>          | <b>20</b>                 | <b>194</b>               | <b>1437</b>              | <b>5971</b>            | <b>7602</b> |

(\* ) GESTORVEN BINNEN DE 30 DAGEN = DODEN + DODELIJK GEWONDEN

**TABEL 22 - AANTAL VERKEERSONGEVALLEN EN AANTAL SLACHTOFFERS  
PER GEMEENTE, ARRONDISSEMENT EN PROVINCIE - JAAR 1991**

**PROVINCIE LIMBURG**

| ADMINISTRATIEVE OMSCHRIJVING | TOTAAL<br>AANTAL<br>ONGE-<br>VALLEN | AANTAL SLACHTOFFERS |                           |                          |                          |                        | TOTAAL |
|------------------------------|-------------------------------------|---------------------|---------------------------|--------------------------|--------------------------|------------------------|--------|
|                              |                                     | DODEN               | DODELIJK<br>GE-<br>WONDEN | OVER-<br>LEDENEN<br>(* ) | ERNSTIG<br>GE-<br>WONDEN | LICHT<br>GE-<br>WONDEN |        |
| <b>ARR. HASSELT</b>          |                                     |                     |                           |                          |                          |                        |        |
| AS                           | 26                                  | 2                   |                           | 2                        | 14                       | 26                     | 42     |
| BERINGEN                     | 228                                 | 6                   |                           | 6                        | 68                       | 252                    | 326    |
| DIEPENBEEK                   | 123                                 | 8                   |                           | 8                        | 61                       | 135                    | 204    |
| GENK                         | 542                                 | 18                  |                           | 18                       | 129                      | 682                    | 829    |
| GINGELOM                     | 38                                  | 1                   |                           | 1                        | 19                       | 32                     | 52     |
| HALEN                        | 45                                  | 3                   | 1                         | 4                        | 25                       | 44                     | 73     |
| HASSELT                      | 764                                 | 3                   |                           | 3                        | 190                      | 890                    | 1083   |
| HERK-DE-STAD                 | 63                                  | 5                   |                           | 5                        | 22                       | 63                     | 90     |
| LEOPOLDSBURG                 | 90                                  | 3                   |                           | 3                        | 26                       | 94                     | 123    |
| LUMMEN                       | 107                                 | 7                   | 1                         | 8                        | 44                       | 106                    | 158    |
| NIEUWERKERKEN                | 29                                  | 1                   |                           | 1                        | 10                       | 32                     | 43     |
| OPGLABBEEK                   | 49                                  | 2                   |                           | 2                        | 11                       | 58                     | 71     |
| SINT-TRUIDEN                 | 297                                 | 13                  | 2                         | 15                       | 89                       | 350                    | 454    |
| TESSENDERLO                  | 104                                 | 3                   |                           | 3                        | 49                       | 102                    | 154    |
| ZONHOVEN                     | 102                                 | 4                   | 1                         | 5                        | 28                       | 118                    | 151    |
| ZUTENDAAL                    | 47                                  | 1                   |                           | 1                        | 26                       | 55                     | 82     |
| HAM                          | 50                                  | 1                   |                           | 1                        | 15                       | 59                     | 75     |
| HEUSDEN-ZOLDER               | 221                                 | 5                   | 1                         | 6                        | 60                       | 238                    | 304    |
| TOTAAL ARRONDISSEMENT        | 2925                                | 86                  | 6                         | 92                       | 886                      | 3336                   | 4314   |
| <b>ARR. MAASEIK</b>          |                                     |                     |                           |                          |                          |                        |        |
| BOCHOLT                      | 42                                  | 2                   |                           | 2                        | 12                       | 54                     | 68     |
| BREE                         | 92                                  | 3                   |                           | 3                        | 48                       | 95                     | 146    |
| KINROOI                      | 50                                  | 1                   |                           | 1                        | 27                       | 50                     | 78     |
| LOMMEL                       | 160                                 | 4                   |                           | 4                        | 60                       | 162                    | 226    |
| MAASEIK                      | 120                                 | 2                   |                           | 2                        | 59                       | 124                    | 185    |
| NEERPELT                     | 59                                  | 6                   | 1                         | 7                        | 19                       | 57                     | 83     |
| OVERPELT                     | 102                                 | 2                   | 1                         | 3                        | 35                       | 114                    | 152    |
| PEER                         | 85                                  | 8                   |                           | 8                        | 27                       | 97                     | 132    |
| HAMONT-ACHEL                 | 59                                  | 4                   |                           | 4                        | 20                       | 59                     | 83     |
| HECHTEL-EKSEL                | 53                                  | 2                   |                           | 2                        | 18                       | 69                     | 89     |
| HOUTHALEN-HELCHTEREN         | 190                                 | 9                   | 1                         | 10                       | 58                       | 247                    | 315    |
| MEEUWEN-GRUITRODE            | 88                                  | 3                   |                           | 3                        | 38                       | 93                     | 134    |
| DILSEN-STOKKEM               | 118                                 | 2                   |                           | 2                        | 58                       | 124                    | 184    |
| TOTAAL ARRONDISSEMENT        | 1218                                | 48                  | 3                         | 51                       | 479                      | 1345                   | 1875   |

(\* ) GESTORVEN BINNEN DE 30 DAGEN = DODEN + DODELIJK GEWONDEN



**TABEL 22 - AANTAL VERKEERSONGEVALLEN EN AANTAL SLACHTOFFERS  
PER GEMEENTE, ARRONDISSEMENT EN PROVINCIE - JAAR 1991**

PROVINCIE LIMBURG

| ADMINISTRATIEVE OMSCHRIJVING         | TOTAAL<br>AANTAL<br>ONGE-<br>VALLEN | AANTAL SLACHTOFFERS |                           |                         |                          |                        | TOTAAL |
|--------------------------------------|-------------------------------------|---------------------|---------------------------|-------------------------|--------------------------|------------------------|--------|
|                                      |                                     | DODEN               | DODELIJK<br>GE-<br>WONDEN | OVER-<br>LEDENEN<br>(*) | ERNSTIG<br>GE-<br>WONDEN | LICHT<br>GE-<br>WONDEN |        |
| <b>ARR. TONGEREN</b>                 |                                     |                     |                           |                         |                          |                        |        |
| ALKEN                                | 43                                  | 1                   |                           | 1                       | 12                       | 49                     | 62     |
| BILZEN                               | 153                                 | 5                   |                           | 5                       | 70                       | 140                    | 215    |
| BORGLOON                             | 45                                  | 4                   |                           | 4                       | 12                       | 47                     | 63     |
| HEERS                                | 32                                  |                     |                           |                         | 12                       | 33                     | 45     |
| HOESEL                               | 34                                  | 1                   |                           | 1                       | 24                       | 32                     | 57     |
| KORTESSEM                            | 29                                  | 6                   |                           | 6                       | 8                        | 31                     | 45     |
| LANAKEN                              | 151                                 | 1                   |                           | 1                       | 58                       | 156                    | 215    |
| RIEMST                               | 79                                  | 2                   |                           | 2                       | 26                       | 101                    | 129    |
| TONGEREN                             | 169                                 | 5                   |                           | 5                       | 45                       | 235                    | 285    |
| WELLEN                               | 20                                  | 2                   |                           | 2                       | 6                        | 19                     | 27     |
| MAASMECHELEN                         | 243                                 | 6                   |                           | 6                       | 108                      | 256                    | 370    |
| VOEREN                               | 13                                  | 1                   |                           | 1                       | 3                        | 14                     | 18     |
| TOTAAL ARRONDISSEMENT                | 1011                                | 34                  |                           | 34                      | 384                      | 1113                   | 1531   |
| <b>SAMENVATTING ARRONDISSEMENTEN</b> |                                     |                     |                           |                         |                          |                        |        |
| HASSELT                              | 2925                                | 86                  | 6                         | 92                      | 886                      | 3336                   | 4314   |
| MAASEIK                              | 1218                                | 48                  | 3                         | 51                      | 479                      | 1345                   | 1875   |
| TONGEREN                             | 1011                                | 34                  |                           | 34                      | 384                      | 1113                   | 1531   |
| TOTAAL PROVINCIE                     | 5154                                | 168                 | 9                         | 177                     | 1749                     | 5794                   | 7720   |

(\*) GESTORVEN BINNEN DE 30 DAGEN = DODEN + DODELIJK GEWONDEN

**TABEL 22 - AANTAL VERKEERSONGEVALLEN EN AANTAL SLACHTOFFERS  
PER GEMEENTE, ARRONDISSEMENT EN PROVINCIE - JAAR 1991**

**PROVINCIE LUXEMBURG**

| ADMINISTRATIEVE OMSCHRIJVING  | TOTAAL                    | AANTAL SLACHTOFFERS |                           |                         |                          |                        | TOTAAL |
|-------------------------------|---------------------------|---------------------|---------------------------|-------------------------|--------------------------|------------------------|--------|
|                               | AANTAL<br>ONGE-<br>VALLEN | DODEN               | DODELIJK<br>GE-<br>WONDEN | OVER-<br>LEDENEN<br>(*) | ERNSTIG<br>GE-<br>WONDEN | LICHT<br>GE-<br>WONDEN |        |
| <b>ARR. AARLEN</b>            |                           |                     |                           |                         |                          |                        |        |
| AARLEN                        | 150                       | 7                   |                           | 7                       | 35                       | 157                    | 199    |
| ATTERT                        | 18                        | 4                   |                           | 4                       | 6                        | 17                     | 27     |
| AUBANGE                       | 82                        | 1                   |                           | 1                       | 31                       | 102                    | 134    |
| MARTELANGE                    | 12                        |                     |                           |                         | 6                        | 17                     | 23     |
| MESSANCY                      | 58                        | 5                   |                           | 5                       | 22                       | 63                     | 90     |
| TOTAAL ARRONDISSEMENT         | 320                       | 17                  |                           | 17                      | 100                      | 356                    | 473    |
| <b>ARR. BASTENAKEN</b>        |                           |                     |                           |                         |                          |                        |        |
| BASTENAKEN                    | 81                        | 5                   |                           | 5                       | 44                       | 78                     | 127    |
| BERTOEGNE                     | 18                        | 1                   | 1                         | 2                       | 6                        | 16                     | 24     |
| FAUVILLERS                    | 13                        | 1                   |                           | 1                       | 6                        | 13                     | 20     |
| HOUFFALIZE                    | 32                        |                     |                           |                         | 18                       | 29                     | 47     |
| VIELSALM                      | 47                        | 4                   |                           | 4                       | 16                       | 43                     | 63     |
| VAUX-SUR-SURE                 | 21                        | 1                   | 1                         | 2                       | 9                        | 26                     | 37     |
| GOUVY                         | 21                        | 1                   |                           | 1                       | 9                        | 21                     | 31     |
| SAINTE-ODE                    | 10                        | 1                   |                           | 1                       | 1                        | 11                     | 13     |
| TOTAAL ARRONDISSEMENT         | 243                       | 14                  | 2                         | 16                      | 109                      | 237                    | 362    |
| <b>ARR. MARCHE-EN-FAMENNE</b> |                           |                     |                           |                         |                          |                        |        |
| DURBUY                        | 74                        | 2                   | 2                         | 4                       | 32                       | 64                     | 100    |
| EREZEE                        | 14                        |                     |                           |                         | 4                        | 18                     | 22     |
| HOTTON                        | 40                        |                     |                           |                         | 15                       | 38                     | 53     |
| LA ROCHE-EN-ARDENNE           | 37                        |                     |                           |                         | 20                       | 39                     | 59     |
| MARCHE-EN-FAMENNE             | 156                       | 7                   | 1                         | 8                       | 62                       | 173                    | 243    |
| NASSOGNE                      | 34                        | 2                   |                           | 2                       | 20                       | 22                     | 44     |
| RENDEUX                       | 10                        |                     | 1                         | 1                       | 7                        | 9                      | 17     |
| TENNEVILLE                    | 17                        | 1                   |                           | 1                       | 9                        | 21                     | 31     |
| MANHAY                        | 23                        | 1                   |                           | 1                       | 6                        | 25                     | 32     |
| TOTAAL ARRONDISSEMENT         | 405                       | 13                  | 4                         | 17                      | 175                      | 409                    | 601    |
| <b>ARR. NEUFCHATEAU</b>       |                           |                     |                           |                         |                          |                        |        |
| BERTRIX                       | 59                        | 2                   |                           | 2                       | 27                       | 56                     | 85     |
| BOUILLON                      | 44                        | 2                   |                           | 2                       | 21                       | 48                     | 71     |

(\*) GESTORVEN BINNEN DE 30 DAGEN = DODEN + DODELIJK GEWONDEN

**TABEL 22 - AANTAL VERKEERSONGEVALLEN EN AANTAL SLACHTOFFERS  
PER GEMEENTE, ARRONDISSEMENT EN PROVINCIE - JAAR 1991**

**PROVINCIE LUXEMBURG**

| ADMINISTRATIEVE OMSCHRIJVING         | TOTAAL<br>AANTAL<br>ONGE-<br>VALLEN | AANTAL SLACHTOFFERS |                           |                         |                          |                        | TOTAAL      |
|--------------------------------------|-------------------------------------|---------------------|---------------------------|-------------------------|--------------------------|------------------------|-------------|
|                                      |                                     | DODEN               | DODELIJK<br>GE-<br>WONDEN | OVER-<br>LEDENEN<br>(*) | ERNSTIG<br>GE-<br>WONDEN | LICHT<br>GE-<br>WONDEN |             |
| DAVERDISSE                           | 1                                   |                     |                           |                         | 1                        |                        | 1           |
| HERBEUMONT                           | 6                                   |                     |                           |                         | 2                        | 8                      | 10          |
| LEGLISE                              | 24                                  | 4                   |                           | 4                       | 5                        | 29                     | 38          |
| LIBIN                                | 26                                  | 2                   |                           | 2                       | 15                       | 28                     | 45          |
| NEUFCHATEAU                          | 55                                  | 3                   |                           | 3                       | 18                       | 56                     | 77          |
| PALISEUL                             | 15                                  |                     |                           |                         | 3                        | 16                     | 19          |
| SAINT-HUBERT                         | 30                                  |                     |                           |                         | 9                        | 29                     | 38          |
| TELLIN                               | 15                                  | 2                   |                           | 2                       | 6                        | 19                     | 27          |
| WELLIN                               | 15                                  |                     |                           |                         | 9                        | 15                     | 24          |
| LIBRAMONT-CHEVIGNY                   | 66                                  | 4                   |                           | 4                       | 21                       | 75                     | 100         |
| <b>TOTAAL ARRONDISSEMENT</b>         | <b>356</b>                          | <b>19</b>           |                           | <b>19</b>               | <b>137</b>               | <b>379</b>             | <b>535</b>  |
| <b>ARR. VIRTON</b>                   |                                     |                     |                           |                         |                          |                        |             |
| CHINY                                | 24                                  |                     |                           |                         | 11                       | 26                     | 37          |
| ETALLE                               | 32                                  | 1                   | 1                         | 2                       | 13                       | 39                     | 54          |
| FLORENVILLE                          | 44                                  | 1                   |                           | 1                       | 27                       | 39                     | 67          |
| MEIX-DEVANT-VIRTON                   | 11                                  |                     |                           |                         | 7                        | 8                      | 15          |
| MUSSON                               | 9                                   |                     |                           |                         | 3                        | 7                      | 10          |
| SAINT-LEGER                          | 12                                  | 1                   |                           | 1                       | 7                        | 14                     | 22          |
| TINTIGNY                             | 16                                  |                     |                           |                         | 10                       | 17                     | 27          |
| VIRTON                               | 80                                  | 3                   |                           | 3                       | 25                       | 105                    | 133         |
| HABAY                                | 43                                  | 5                   |                           | 5                       | 16                       | 47                     | 68          |
| ROUVROY                              | 11                                  |                     |                           |                         | 11                       | 11                     | 22          |
| <b>TOTAAL ARRONDISSEMENT</b>         | <b>282</b>                          | <b>11</b>           | <b>1</b>                  | <b>12</b>               | <b>130</b>               | <b>313</b>             | <b>455</b>  |
| <b>SAMENVATTING ARRONDISSEMENTEN</b> |                                     |                     |                           |                         |                          |                        |             |
| AARLEN                               | 320                                 | 17                  |                           | 17                      | 100                      | 356                    | 473         |
| BASTENAKEN                           | 243                                 | 14                  | 2                         | 16                      | 109                      | 237                    | 362         |
| MARCHE-EN-FAMENNE                    | 405                                 | 13                  | 4                         | 17                      | 175                      | 409                    | 601         |
| NEUFCHATEAU                          | 356                                 | 19                  |                           | 19                      | 137                      | 379                    | 535         |
| VIRTON                               | 282                                 | 11                  | 1                         | 12                      | 130                      | 313                    | 455         |
| <b>TOTAAL PROVINCIE</b>              | <b>1606</b>                         | <b>74</b>           | <b>7</b>                  | <b>81</b>               | <b>651</b>               | <b>1694</b>            | <b>2426</b> |

(\*) GESTORVEN BINNEN DE 30 DAGEN = DODEN + DODELIJK GEWONDEN

**TABEL 22 - AANTAL VERKEERSONGEVALLEN EN AANTAL SLACHTOFFERS  
PER GEMEENTE, ARRONDISSEMENT EN PROVINCIE - JAAR 1991**

**PROVINCIE NAMEN**

| ADMINISTRATIEVE OMSCHRIJVING | TOTAAL                    | AANTAL SLACHTOFFERS |                           |                         |                          |                        | TOTAAL      |
|------------------------------|---------------------------|---------------------|---------------------------|-------------------------|--------------------------|------------------------|-------------|
|                              | AANTAL<br>ONGE-<br>VALLEN | DODEN               | DODELIJK<br>GE-<br>WONDEN | OVER-<br>LEDENEN<br>(*) | ERNSTIG<br>GE-<br>WONDEN | LICHT<br>GE-<br>WONDEN |             |
| <b>ARR. DINANT</b>           |                           |                     |                           |                         |                          |                        |             |
| ANHEE                        | 41                        | 3                   |                           | 3                       | 15                       | 46                     | 64          |
| BEAURAING                    | 46                        | 2                   |                           | 2                       | 26                       | 35                     | 63          |
| BIEVRE                       | 15                        |                     | 1                         | 1                       | 12                       | 10                     | 23          |
| CINEY                        | 79                        | 4                   | 1                         | 5                       | 25                       | 81                     | 111         |
| DINANT                       | 78                        | 3                   |                           | 3                       | 28                       | 78                     | 109         |
| GEDINNE                      | 14                        |                     |                           |                         | 7                        | 20                     | 27          |
| HAMOIS                       | 33                        | 1                   |                           | 1                       | 9                        | 38                     | 48          |
| HAVELANGE                    | 23                        |                     |                           |                         | 7                        | 23                     | 30          |
| HOUYET                       | 31                        | 2                   |                           | 2                       | 13                       | 31                     | 46          |
| ONHAYE                       | 19                        | 5                   |                           | 5                       | 25                       | 15                     | 45          |
| ROCHEFORT                    | 86                        | 10                  |                           | 10                      | 30                       | 94                     | 134         |
| SOMME-LEUZE                  | 30                        |                     | 1                         | 1                       | 17                       | 26                     | 44          |
| YVOIR                        | 37                        | 2                   |                           | 2                       | 22                       | 38                     | 62          |
| HASTIERE                     | 25                        | 3                   |                           | 3                       | 15                       | 19                     | 37          |
| VRESSE-SUR-SEMOIS            | 10                        | 1                   |                           | 1                       | 12                       | 5                      | 18          |
| <b>TOTAAL ARRONDISSEMENT</b> | <b>567</b>                | <b>36</b>           | <b>3</b>                  | <b>39</b>               | <b>263</b>               | <b>559</b>             | <b>861</b>  |
| <b>ARR. NAMEN</b>            |                           |                     |                           |                         |                          |                        |             |
| ANDENNE                      | 105                       | 7                   |                           | 7                       | 57                       | 76                     | 140         |
| ASSESE                       | 53                        | 5                   |                           | 5                       | 19                       | 60                     | 84          |
| EGHEZEE                      | 83                        | 4                   |                           | 4                       | 48                       | 84                     | 136         |
| FLOREFFE                     | 49                        | 5                   |                           | 5                       | 24                       | 50                     | 79          |
| FOSSÉS-LA-VILLE              | 58                        | 2                   | 1                         | 3                       | 38                       | 61                     | 102         |
| GESVES                       | 23                        |                     | 1                         | 1                       | 13                       | 24                     | 38          |
| METTET                       | 58                        | 3                   |                           | 3                       | 34                       | 61                     | 98          |
| NAMEN                        | 601                       | 14                  |                           | 14                      | 132                      | 738                    | 884         |
| OHEY                         | 29                        | 3                   |                           | 3                       | 13                       | 24                     | 40          |
| PROFONDEVILLE                | 58                        | 2                   |                           | 2                       | 35                       | 62                     | 99          |
| SOMBREFFE                    | 38                        | 1                   |                           | 1                       | 23                       | 41                     | 65          |
| SAMBREVILLE                  | 166                       | 12                  |                           | 12                      | 56                       | 163                    | 231         |
| FERNELMONT                   | 51                        |                     |                           |                         | 27                       | 44                     | 71          |
| JEMEPPE-SUR-SAMBRE           | 88                        | 6                   |                           | 6                       | 36                       | 97                     | 139         |
| LA BRUYERE                   | 45                        |                     |                           |                         | 25                       | 56                     | 81          |
| GEMBLoux                     | 116                       | 1                   | 1                         | 2                       | 61                       | 122                    | 185         |
| <b>TOTAAL ARRONDISSEMENT</b> | <b>1621</b>               | <b>65</b>           | <b>3</b>                  | <b>68</b>               | <b>641</b>               | <b>1763</b>            | <b>2472</b> |

(\*) GESTORVEN BINNEN DE 30 DAGEN = DODEN + DODELIJK GEWONDEN

**TABEL 22 - AANTAL VERKEERSONGEVALLEN EN AANTAL SLACHTOFFERS  
PER GEMEENTE, ARRONDISSEMENT EN PROVINCIE - JAAR 1991**

**PROVINCIE NAMEN**

| ADMINISTRATIEVE OMSCHRIJVING         | TOTAAL<br>AANTAL<br>ONGE-<br>VALLEN | AANTAL SLACHTOFFERS |                           |                         |                          |                        | TOTAAL |
|--------------------------------------|-------------------------------------|---------------------|---------------------------|-------------------------|--------------------------|------------------------|--------|
|                                      |                                     | DODEN               | DODELIJK<br>GE-<br>WONDEN | OVER-<br>LEDENEN<br>(*) | ERNSTIG<br>GE-<br>WONDEN | LICHT<br>GE-<br>WONDEN |        |
| <b>ARR. PHILIPPEVILLE</b>            |                                     |                     |                           |                         |                          |                        |        |
| CERFONTAINE                          | 26                                  | 1                   |                           | 1                       | 24                       | 19                     | 44     |
| COUVIN                               | 70                                  | 5                   |                           | 5                       | 33                       | 70                     | 108    |
| DOISCHE                              | 16                                  | 1                   |                           | 1                       | 8                        | 16                     | 25     |
| FLORENNES                            | 55                                  | 8                   |                           | 8                       | 37                       | 48                     | 93     |
| PHILIPPEVILLE                        | 67                                  | 6                   | 1                         | 7                       | 49                       | 44                     | 100    |
| WALCOURT                             | 67                                  | 6                   | 2                         | 8                       | 28                       | 70                     | 106    |
| VIROINVAL                            | 20                                  | 1                   |                           | 1                       | 15                       | 11                     | 27     |
| TOTAAL ARRONDISSEMENT                | 321                                 | 28                  | 3                         | 31                      | 194                      | 278                    | 503    |
| <b>SAMENVATTING ARRONDISSEMENTEN</b> |                                     |                     |                           |                         |                          |                        |        |
| DINANT                               | 567                                 | 36                  | 3                         | 39                      | 263                      | 559                    | 861    |
| NAMEN                                | 1621                                | 65                  | 3                         | 68                      | 641                      | 1763                   | 2472   |
| PHILIPPEVILLE                        | 321                                 | 28                  | 3                         | 31                      | 194                      | 278                    | 503    |
| TOTAAL PROVINCIE                     | 2509                                | 129                 | 9                         | 138                     | 1098                     | 2600                   | 3836   |

(\*) GESTORVEN BINNEN DE 30 DAGEN = DODEN + DODELIJK GEWONDEN

**TABEL 22 - AANTAL VERKEERSONGEVALLLEN EN AANTAL SLACHTOFFERS  
PER GEMEENTE, ARRONDISSEMENT EN PROVINCIE - JAAR 1991**

HET RIJK

| ADMINISTRATIEVE OMSCHRIJVING | TOTAAL<br>AANTAL<br>ONGE-<br>VALLEN | AANTAL SLACHTOFFERS |                           |                         |                          |                        | TOTAAL       |
|------------------------------|-------------------------------------|---------------------|---------------------------|-------------------------|--------------------------|------------------------|--------------|
|                              |                                     | DODEN               | DODELIJK<br>GE-<br>WONDEN | OVER-<br>LEDENEN<br>(*) | ERNSTIG<br>GE-<br>WONDEN | LICHT<br>GE-<br>WONDEN |              |
| PROVINCIE ANTWERPEN          | 9444                                | 248                 | 35                        | 283                     | 2556                     | 10186                  | 13025        |
| PROVINCIE BRABANT            | 10853                               | 262                 | 39                        | 301                     | 2028                     | 12954                  | 15283        |
| PROVINCIE HENEGOUWEN         | 6529                                | 205                 | 33                        | 238                     | 2368                     | 7094                   | 9700         |
| PROVINCIE LUIK               | 5176                                | 174                 | 20                        | 194                     | 1437                     | 5971                   | 7602         |
| PROVINCIE LIMBURG            | 5154                                | 168                 | 9                         | 177                     | 1749                     | 5794                   | 7720         |
| PROVINCIE LUXEMBURG          | 1606                                | 74                  | 7                         | 81                      | 651                      | 1694                   | 2426         |
| PROVINCIE NAMEN              | 2509                                | 129                 | 9                         | 138                     | 1098                     | 2600                   | 3836         |
| PROVINCIE OOST-VLAANDEREN    | 8961                                | 196                 | 28                        | 224                     | 2316                     | 9708                   | 12248        |
| PROVINCIE WEST-VLAANDEREN    | 7991                                | 205                 | 32                        | 237                     | 2129                     | 8322                   | 10688        |
| <b>TOTAAL RIJK</b>           | <b>58223</b>                        | <b>1661</b>         | <b>212</b>                | <b>1873</b>             | <b>16332</b>             | <b>64323</b>           | <b>82528</b> |
| WAARVAN :                    |                                     |                     |                           |                         |                          |                        |              |
| BRUSSELS GEWEST              | 3701                                | 47                  | 19                        | 66                      | 401                      | 4461                   | 4928         |
| VLAAMS GEWEST                | 36909                               | 980                 | 117                       | 1097                    | 9973                     | 40351                  | 51421        |
| WAALS GEWEST                 | 17613                               | 634                 | 76                        | 710                     | 5958                     | 19511                  | 26179        |
| WAARVAN :                    |                                     |                     |                           |                         |                          |                        |              |
| FRANSE TAALSTREEK            | 17230                               | 615                 | 76                        | 691                     | 5799                     | 19140                  | 25630        |
| DUITSE TAALSTREEK            | 383                                 | 19                  |                           | 19                      | 159                      | 371                    | 549          |

(\*) GESTORVEN BINNEN DE 30 DAGEN = DODEN + DODELIJK GEWONDEN

