

MINISTÈRE DES AFFAIRES ÉCONOMIQUES
ET DES CLASSES MOYENNES

INSTITUT NATIONAL DE STATISTIQUE

**STATISTIQUE
CRIMINELLE
DE LA BELGIQUE**



ANNÉES 1946 - 1947

STATISTIQUE CRIMINELLE
DE LA
BELGIQUE

ANNÉES 1946 ET 1947

MINISTÈRE DES AFFAIRES ÉCONOMIQUES
ET DES CLASSES MOYENNES
INSTITUT NATIONAL DE STATISTIQUE

**STATISTIQUE
CRIMINELLE
DE BELGIQUE**

ANNÉES 1946 - 1947



1950

IMPRIMERIE D. VAN KEERBERGHEN & FILS
101, Rue Piers, Bruxelles

Sommaire

AVANT-PROPOS.

INTRODUCTION GENERALE.

§ 1. — Principes et exécution des enquêtes :

1. Généralités.
2. Infractions prises en considération.
3. Unités prises en considération.
4. Méthode d'élaboration.
5. Organisation des travaux.
6. Critique.

§ 2. — Traits principaux du Droit criminel belge.

1. Economie générale du droit criminel.
2. Notions de droit pénal.
3. Notions de la procédure pénale, de l'organisation judiciaire et de la compétence.
4. Le droit criminel et la statistique.

§ 3. — Données démographiques.

§ 4. — Circonstances particulières ayant pu influencer la criminalité pendant la période envisagée.

STATISTIQUE CRIMINELLE :

Chapitre premier. — Statistique des condamnés.

Section I. — Résultats généraux du dépouillement des fiches codifiées. — Condamnés et condamnations individuelles par sexe, nature d'infraction et antécédents judiciaires.

- » II. — Etat civil et situation de famille des condamnés.
- » III. — Profession et état social des condamnés.
- » IV. — Age des condamnés.
- » V. — Localisation des condamnés d'après l'arrondissement judiciaire où ils ont commis leur infraction.
- » VI. — Récidive générale et récidive spéciale.
- » VII. — Ivrognerie.

Chapitre II. — Statistique des infractions individuelles.

ANNEXE : Les juridictions militaires.

Avant-Propos

Afin de mettre à la disposition du public, avec le minimum de retard, la documentation statistique disponible, l'I. N. S. publie, depuis 1944, la statistique criminelle de Belgique en un volume séparé, sans attendre que soient imprimées les autres statistiques judiciaires que renfermait, jusqu'en 1944, l'ancienne publication « Statistique judiciaire de la Belgique ».

Le présent volume contient tous les tableaux de statistique criminelle traditionnellement publiés. Leur ancien numéro d'ordre se trouve rappelé entre parenthèses après le titre du relevé pour faciliter les recherches comparatives dans les publications de la « Statistique Judiciaire de la Belgique » d'avant 1944.

Pour autant qu'il a été jugé utile, ces relevés habituels sont suivis et complétés par des tableaux portant sur une période plus longue et qui constituent en quelque sorte le commentaire et le développement des relevés principaux. Ces tableaux qui sont de conception nouvelle, ayant été introduits pour la première fois dans la publication précédente, consacrée aux années 1944 et 1945, donnent des aperçus récapitulatifs de chiffres totaux absolus et de pourcentages; le cas échéant, ils établissent des taux et des indices de criminalité, par groupe social ou démographique considéré.

Dans la présente publication, ces chiffres ne sont plus fournis pour chacune des années de la décade 1930-1939 : on s'est contenté de rappeler que les données afférentes à 1930 et 1940 (faisant suite le cas échéant, à des rappels de 1900, 1910 et 1920) et de fournir des moyennes afférentes à la période 1930-1939.

Le consultant voudra bien se rapporter à la publication précédente pour les données plus détaillées.

Les relevés principaux, ainsi que les tableaux complémentaires qui les éclairent, restent groupés en sept sections, correspondant à autant d'objets d'enquête distincts, et forment le chapitre premier, consacré uniquement à la statistique criminelle, d'après le critère de l'**individu condamné**. Un second chapitre est consacré à certains éléments de la statistique criminelle établie sur la base de l'**infraction individuelle**, statistique qui n'avait plus été faite depuis 1920 et qui a été reprise à partir de 1944.

Enfin, une annexe au volume contient une statistique des **condamnations** prononcées par les seules juridictions militaires.

Le présent volume n'apporte aucune modification en ce qui concerne les objets d'enquête et les méthodes employés.

Le retard sur l'année de compte était de quatre ans pour la publication afférente à 1943, et, de trois ans pour celle consacrée aux années 1944 et 1945. La documentation n'ayant été fournie par le Ministre de la Justice que dans le second semestre de l'année suivant celle du compte, il apparaît que, conformément aux prévisions exposées dans l'avant-propos de la publication précédente, la séparation des statistiques criminelles des autres statistiques judiciaires est en voie de permettre la récupération du retard considérable qui caractérisait cette publication avant sa réforme.

Note. — Les autres statistiques d'intérêt judiciaire sont publiées au fur et à mesure de leur élaboration dans le Bulletin Statistique. Des tirés à part de ces communications sont tenus à la disposition des consultants ou acquéreurs éventuels.

Introduction Générale à la Statistique Criminelle de Belgique

§ 1. — PRINCIPES ET EXECUTION DES ENQUETES.

1. — Généralités.

La statistique criminelle se rattache aux statistiques judiciaires, lesquelles, d'une manière générale, traduisent en relevés chiffrés le comportement de l'homme à l'égard de la loi, dans la mesure toutefois où ce comportement a provoqué l'intervention des Cours et Tribunaux.

Il s'ensuit que les statistiques judiciaires trouvent leurs éléments d'observation respectifs dans l'activité des organes du pouvoir judiciaire, activité pouvant être considérée selon les cas, sous l'angle :

1°) de l'Administration de la Justice (comptes de l'activité de la justice pénale, civile et commerciale);

2°) des décisions intervenues (statistique des condamnations);

3°) de la personne des justiciables (statistique des condamnés);

4°) des faits motivant les décisions (statistique des infractions).

La statistique criminelle belge est une statistique des condamnés doublée d'une statistique des infractions. Elle ne s'arrête pas à l'activité du Juge et ne prend pas en considération la nature de la peine prononcée, mais saisit le condamné au moment précis où un jugement définitif le classe dans la population criminelle, ce d'après des critères dont il sera question plus loin (2 et 3). Elle étudie le délinquant comme membre du corps social, ne voyant en lui qu'un citoyen frappé d'un stigmat spécial, à savoir la condamnation.

Elle analyse la masse des individus condamnés, telle qu'elle est définie plus loin, sous les rapports, souvent combinés, de l'âge, du sexe, de l'état-civil, de la situation de famille, de l'état social, de la profession, etc... mesurant, en un mot, l'importance, au sein de la population criminelle, des principaux caractères physiques, moraux ou sociaux.

Elle permet, en confrontant les résultats ainsi obtenus avec la répartition, d'après les mêmes critères, de l'ensemble de la population, de constater, d'une part, quel est le niveau atteint

par la criminalité dans les différents groupes considérés, (taux de criminalité) et, d'autre part, grâce à des séries chronologiques suffisamment longues, d'établir, par rapport à une période déterminée de stabilité relative, les indices atteints par ces taux, pendant les années plus particulièrement troublées.

Grâce plus spécialement à la statistique des infractions, elle permet, par l'analyse de l'ensemble des infractions commises par la masse des condamnés, de localiser les faits criminels dans le temps et dans l'espace.

En dégageant de ses observations multiples, les régularités qu'elles feraient apparaître, la statistique criminelle est ainsi en mesure de contribuer efficacement à la recherche des causes permanentes ou accidentelles de la criminalité.

2. — Infractions prises en considération par la statistique criminelle.

La population criminelle constituant en l'espèce l'objet principal de l'observation statistique, il convient de déterminer tout d'abord ce qu'il y a lieu d'entendre par le terme « criminel » au sens admis par la statistique criminelle ».

Certains actes de l'homme, même frappés par la loi de sanctions graves, ne comportent pas dans le chef de leur auteur, la perversité morale qui, au sens de la présente étude, constitue le critère de la criminalité.

Aussi la statistique criminelle ne tient-elle compte que d'un certain nombre d'infractions, groupées en une nomenclature soigneusement étudiée en 1898 par la Commission Centrale de Statistique (1) et tenue à jour, depuis, par les soins du Ministère de la Justice.

Cette nomenclature, que l'on trouvera reproduite ci-après, groupe :

1°) les faits qui constituent, d'après le Code Pénal, des crimes ou des délits;

(1) Actuellement Conseil Supérieur de Statistique.

en sont exceptés :

a) certains faits dont le caractère délictueux est subordonné à l'existence d'un règlement d'Administration ou à l'absence d'une autorisation administrative;

b) les infractions commises par négligence ou défaut de prévoyance;

2°) certaines infractions, prévues par des lois spéciales, qui présentent un caractère d'étroite

analogie avec des crimes ou des délits prévus par le code pénal;

3°) trois contraventions d'une gravité relative, que l'on peut considérer comme des délits diminués : les maraudages, voies de fait et dégradations de clôtures.

La nomenclature détaillée des infractions retenues par la statistique criminelle se trouve reproduite ci-dessous :

NOMENCLATURE EN USAGE POUR LA CONFECTION DE LA STATISTIQUE CRIMINELLE (1).

DENOMINATION DES INFRACTIONS	N° d'ordre	ARTICLES DU CODE PENAL OU DES LOIS SPECIALES QUI PREVOIENT CES INFRACTIONS
Atteinte à la sûreté de l'Etat ou aux droits politiques	1	<p>C. P. art. 101 à 133, 135bis et 142 à 159. Arrêté sur l'embauchage des troupes, 9 février 1815. Loi sur la désertion, 12 décembre 1817. Arrêté Royal portant coordination de la loi sur la milice, le recrutement et les obligations de service, 15 février 1937, art. 78bis et 79. Loi concernant les crimes et délits qui portent atteinte aux relations internationales, 12 mars 1858. Loi coordonnant les différentes dispositions législatives concernant la télégraphie et la téléphonie avec fil, art. 18 à 20, 13 octobre 1930. Loi sur la radio-télégraphie, la radio-téléphonie et autres radio-communications, 14 mai 1930, art. 7. Code électoral révisé par la loi du 26 avril 1929, art. 181 à 203. Loi électorale communale du 4 août 1932, art. 64. Loi du 19 octobre 1921, organique des élections provinciales modifiée par la loi du 26 avril 1929, art. 38). Arrêté-loi relatif à l'état de guerre et à l'état de siège, 11 octobre 1916, art. 8 et 11. Loi organique de l'enseignement primaire ((A.R. de coordination du 25 octobre 1921), art. 12. Loi garantissant la liberté d'association, 24 mai 1921 (remplaçant l'art. 310 du C. P.). Lois relatives à l'assurance en vue de la vieillesse et du décès prématuré. Loi du 14 juillet 1930, art. 66. Loi du 18 juin 1930, art. 58. Loi du 15 décembre 1937, art. 70.</p>
Contrefaçon ou altération de monnaies, effets publics, timbres, sceaux, etc.	2	<p>C. P. art. 160 à 191, 488. Code Pénal de 1810, art. 427. Loi concernant les marques de fabrique et de commerce, 1^{er} avril 1879, art. 8, 10. Loi sur le droit d'auteur, 22 mars 1886, art. 22 à 25. Arrêté concernant la répression du faux et de certaines autres infractions en matière de timbres et autres titres de ravitaillement, 11 décembre 1942.</p>
Faux en écritures	3	<p>C. P. art. 194 à 214. Loi sur les warrants, 18 novembre 1862, art. 26. Loi sur les chèques, 20 juin 1873, art. 5. Lois coordonnées sur les sociétés commerciales. A. R. 30 novembre 1935, faux dans les bilans ou dans les comptes de profits et pertes : Code de Commerce, Livre I, Titre IX, art. 207 et 208.</p>

(1) Le n° 26, Duel. ne figure dans aucun tableau, aucune condamnation n'étant à relever pour cette infraction.

DENOMINATION DES INFRACTIONS	N° d'ordre	ARTICLES DU CODE PENAL OU DES LOIS SPECIALES QUI PREVOIENT CES INFRACTIONS
		Loi relative au contrôle des entreprises d'assurance sur la vie, 25 juin 1930, art. 36. Loi sur la collation des grades académiques, 21 mai 1929, art. 34. Loi sur l'assistance publique du 27 novembre 1891, art. 38, § 3. Loi concernant les pensions de vieillesse, 20 août 1920, art. 11. Lois relatives à l'assurance en vue de la vieillesse et du décès prématuré. Loi du 14 juillet 1930, art. 67. Loi du 18 juin 1930, art. 59.
Faux témoignage ou serment	4	C. P. art. 215 à 226. Loi sur les enquêtes parlementaires, 3 mai 1880, art. 9.
Usurpation de fonctions de titre ou de nom	5	C. P. art. 227 à 231. Loi réglementant le port du titre d'avocat, 30 août 1913, art. 2. Loi sur la protection des titres d'enseignement supérieur, 11 septembre 1933, art. 3 et 4.
Infraction contre l'ordre public par des fonctionnaires ou ministres des cultes	6	C. P. art. 233 à 241, 243 à 251, 254 à 262, 277 et 268. Loi sur les abus commis par les administrations de bienfaisance, 7 mai 1888, art. 1. Loi provinciale du 30 avril 1836, art. 90. Loi sur l'assistance publique, 27 novembre 1891, art. 38, § 1.
Infraction contre l'ordre public par des particuliers	7	C. P. art. 252, 269 à 282, 284 286 à 293, 295 § 1, 297 298, 309 à 314. Loi coordonnant les différentes dispositions législatives concernant la télégraphie et la téléphonie avec fil, 13 octobre 1930, art. 26. Loi sur l'hypnotisme, 30 mai 1892, art. 3.
Infraction contre la sécurité publique	9	C. P. art. 322 à 347. Loi sur les offres ou propositions de commettre certains crimes, 7 juillet 1875, art. 1. Loi sur la provocation à commettre des crimes ou des délits, 25 mars 1891, art. 1. Loi sur la protection de l'enfance, 15 mai 1912, art. 63. Loi concernant les étrangers, 12 février 1897, art. 6.
Avortement	10	C. P. art. 348 à 353.
Exposition ou délaissement d'enfants	11	C. P. art. 354 à 360bis.
Destruction ou supposition d'état	12	C. P. art. 363 à 367.
Enlèvement de mineurs	13	C. P. art. 368 à 371.
Attentats à la pudeur et viols	14	C. P. art. 372 à 378.
Corruption de la jeunesse et prostitution	16	C. P. art. 379 à 382.

DENOMINATION DES INFRACTIONS	N° d'ordre	ARTICLES DU CODE PENAL OU DES LOIS SPECIALES QUI PREVOIENT CES INFRACTIONS
Outrage public aux bonnes mœurs	17 18	C. P. art. 383 à 386bis. Loi d'interdiction d'entrée en Belgique de certaines publica- tions étrangères, 11 avril 1936, art. 2.
Adultère et bigamie	19	C. P. art. 387 à 391.
Abandon de famille	20	C. P. art. 391bis.
Meurtre	21 22	C. P. art. 393 à 397, 475.
Lésions corpo- relles volon- taires	23 24 25	C. P. art. 398 à 414, 5 3 § 3.
Duel	26	C. P. art. 423 à 433.
Attentats à la liberté individuelle et à l'inviolabilité du domicile par des particuliers	27	C. P. art. 434 à 442.
Calomnies et in- jures	28 29	C. P. art. 443 à 452.
Violation de sépulture	30	C. P. art. 453.
Falsification dangereuse de denrées alimentaires	31	C. P. art. 454 à 457.
Violation du secret professionnel	32	C. P. art. 458 à 459.
Violation du secret des lettres et autres communications	33	C. P. 460 et 460bis. Loi portant revision et codification de la législation postale, 30 mai 1879, art. 54. Loi sur la radio-télégraphie, la radio-téléphonie et autres radio-communications, 14 mai 1930, art. 3, b) et c). Lois concernant les différentes dispositions législatives con- cernant la télégraphie et la téléphonie avec fil, 13 octobre 1930, art. 24 et 25.
Vols et marau- dages	34 35 36	C. P. art. 463 à 474, 557 § 6.
Banqueroute	37	C. P. art. 489 et 490. Arrêté sur le concordat judiciaire, 9 septembre 1940, art. 40 et 41.

DENOMINATION DES INFRACTIONS	N ^o d'ordre	ARTICLES DU CODE PENAL OU DES LOIS SPECIALES QUI PREVOIENT CES INFRACTIONS
Abus de confiance, escroquerie, tromperie	38	C. P. art. 491 à 504, 507 à 509bis. Loi sur la vente des effets militaires, 24 mars 1846, art. 1, 3, 4. Lois coordonnées sur les sociétés commerciales, A. R. 30 novembre 1935. Code de Commerce, Livre I, Titre IX, art. 200 à 206.
	39	Loi sur la falsification de denrées alimentaires, 4 août 1890, art. 4. Loi relative à la dépossession involontaire des titres au porteur, 24 juillet 1921, art. 32, § 2. Arrêté Royal réglementant les Bourses de Commerce et la profession d'agent de change, 30 janvier 1935. Code de Commerce, Livre I, Titre V, art. 110 à 113. Arrêté relatif aux dommages de guerre, 30 juin 1941, art. 22.
Recel	40	C. P. art. 505 et 506. Arrêté des 24 et 27 mai 1944, 28 mai et 10 novembre 1945. (Recel d'objets militaires.)
Incendie	41	C. P. art. 510 à 518.
	42	
Destructions et dommages	43	C. P. art. 520 à 550, 563 § 2.
	44	Loi coordonnant les différentes dispositions législatives concernant la télégraphie et la téléphonie avec fil, 13 octobre 1930, art. 17.
	45	

3. — Unités prises en considération par la statistique criminelle :

a. Statistique des condamnés.

L'unité statistique servant à mesurer, au sein de la population criminelle, l'importance de certains caractères physiques, moraux ou sociaux, est l'**individu définitivement condamné**.

Cette unité n'est comptée qu'une fois dans le même compte annuel, même si, dans le courant de l'année, un même individu a fait l'objet de plusieurs condamnations définitives : dans ce cas, il est compté pour la dernière condamnation encourue, ou en cas d'infractions concurrentes, pour l'infraction qui lui a valu la peine la plus forte.

Les individus condamnés par des juridictions militaires ne sont pas inclus dans la statistique criminelle.

b. Statistique des infractions.

Dans cette statistique, c'est chaque infraction individuelle commise par le condamné et ayant fait l'objet de la condamnation qui constitue l'unité statistique.

4. — Méthode d'élaboration de la statistique criminelle.

La source de la statistique criminelle est le casier judiciaire central.

Il existe en Belgique un système double de casiers judiciaires.

Le premier est le plus ancien. Il fut organisé en 1853 par des circulaires des Départements de l'Intérieur et de la Justice. Ce casier est tenu au lieu du domicile du condamné, sous la forme de registres qui servent, en quelque sorte, de complément aux registres de population. A l'origine, on n'y inscrivait que les condamnations pour crime ou délit. Depuis le 16 juin 1888, on y inscrit toute les condamnations sans exception. Ce casier facilite aux administrations communales l'accomplissement de leurs devoirs de police.

Le second, ou casier central, date de 1888 (circulaire ministérielle du 31 décembre). Il est formé à l'aide de bulletins individuels que les greffiers des cours et tribunaux envoient au Département de la Justice dans les trois jours de la date où la condamnation est devenue définitive. En cas d'appel, c'est le greffier de la juridiction d'appel qui envoie ce bulletin.

Les bulletins sont classés dans des dossiers individuels, catalogués comme les livres d'une bibliothèque à l'aide d'un répertoire alphabétique. Le casier judiciaire constitue, de cette manière, pour les condamnés, ce que l'état civil est pour les citoyens en général. On range dans les dossiers, par ordre de date, non seulement tous les bulletins de condamnations concernant un même individu, mais encore ceux mentionnant les décisions judiciaires qui ordonnent sa mise à la disposition du Gouvernement pour être interné dans un dépôt de mendicité ou une maison de refuge; on y tient également note des arrêtés de grâce et de libération conditionnelle dont il a bénéficié.

Les décisions des juges des enfants sont aussi notifiées au casier judiciaire.

Successivement étendu par différentes circulaires ministérielles, le casier judiciaire central n'est pas parfaitement homogène, attendu que les différents renseignements qu'il renferme ne partent pas tous d'une même époque.

En ce qui intéresse le service de la statistique, sont notées au casier judiciaire :

1°) Les condamnations à des peines criminelles prononcées depuis le 1^{er} janvier 1869 contre des individus de nationalité belge;

2°) Les condamnations à des peines correctionnelles prononcées depuis le 1^{er} janvier 1879 contre des individus de nationalité belge;

3°) Les condamnations à des peines criminelles ou correctionnelles prononcées depuis le 1^{er} janvier 1895 contre des étrangers;

4°) Les condamnations à des peines de police prononcées depuis le 1^{er} janvier 1895 pour infractions aux dispositions du Code pénal et à la loi du 16 août 1887 sur l'ivresse publique, et ensuite à l'arrêté-loi du 14 novembre 1939 relatif à la répression de l'ivresse;

5°) Les condamnations à des peines de police pour infraction à une loi spéciale ou à un règlement d'administration, prononcées depuis le 1^{er} janvier 1898 par un tribunal correctionnel. Cette dernière catégorie a été ajoutée pour permettre de dresser presque entièrement la statistique des tribunaux correctionnels à l'aide des bulletins.

Depuis le 1^{er} janvier 1898, il n'y a plus que les condamnations à une peine de police prononcées par un tribunal de police pour infraction à une loi

spéciale ou à un règlement général, provincial ou communal, ainsi que les condamnations à une peine de police en matière forestière, qui ne sont pas notées au casier judiciaire.

Pour assurer la parfaite exactitude des renseignements que le casier judiciaire est chargé de fournir, pour vérifier si les employés des greffes lui adressent sans aucune omission les bulletins de condamnation, l'administration centrale dispose de trois moyens de contrôle.

Le premier contrôle est basé sur la concordance qui doit exister entre les mentions figurant au casier central et au registre de condamnations tenu par les administrations communales, la seule source à laquelle les parquets pouvaient puiser des renseignements avant la création du casier judiciaire.

A raison de différents motifs qu'il est inutile d'exposer ici, car ils concernent uniquement l'organisation du casier judiciaire et non celle de la statistique, les parquets de première instance et la plupart des parquets de police joignent à la demande d'extrait qu'ils adressent au casier judiciaire central un bulletin de renseignements rempli par les autorités locales, où figurent toutes les condamnations consignées au registre communal. Le casier central, avant de délivrer l'extrait, compare les mentions provenant de ce registre à celles que ses dossiers contiennent. S'il relève une lacune ou une différence, il réclame immédiatement des explications au greffier que la chose concerne.

Un deuxième contrôle est exercé à l'aide d'inventaires que les greffiers doivent joindre à chaque envoi de bulletins. On vérifie si tous les bulletins repris à l'inventaire se trouvent bien dans l'envoi; puis, la pièce, datée et signée par le chef du casier judiciaire, est renvoyée au fonctionnaire qui l'a rédigée. Celui-ci la conserve dans ses archives de façon à pouvoir justifier de l'envoi des bulletins.

Enfin, le service des grâces étant annexé à celui du casier, celui-ci, avant de verser dans ses dossiers les rapports des magistrats du parquet sur les recours en grâce, vérifie si toutes les mentions qui y sont portées concordent avec les renseignements que les dossiers contiennent.

Les négligences des agents sont punies de peines disciplinaires.

Grâce à ces précautions, le casier central forme une source de renseignements aussi riche qu'exacte.

Pour confectionner la statistique à extraire des bulletins et dossiers du casier judiciaire, l'Institut National de Statistique ne puise pas directement à la source.

Au sein de l'administration du casier judiciaire

au Département de la Justice, il est conservé un service de statistique, chargé d'établir, à mesure de la rentrée des bulletins de condamnation et de la consultation des dossiers, des fiches codifiées du modèle reproduit ci-dessous.

Année 194.....		Sexe et antécédents :				
STATISTIQUE DE L'ADMINISTRATION DE LA JUSTICE	STATISTIQUE CRIMINELLE		STATISTIQUE DES INFRACTIONS			
	BULLETIN A DEPOUILLER	BULLETIN A DECOMPTE	Nature et nombre des infractions d'après l'époque et le lieu où elles ont été commises			
			Infrac.	Année	Mo's	Lieu
Antécédents	Sexe et antécédents	Nombre des condamnations ...				
Tribunal	Légitime ou illégitime	Sexe et antécédents				
Infraction	Infraction	Légitime ou illégitime				
	Canton { lieu de naissance	Infraction				
	{ domicile	Canton { lieu de naissance				
	{ lieu des faits	{ domicile				
Peine prononcée	Age	Age				
	Etat civil	Etat civil				
	Nombre d'enfants	Nombre d'enfants				
	Instruction	Instruction				
Sursis	Profession	Profession				
Peine ou mesure accessoire	Ivrognerie	Ivrognerie				
	Récidive sans juridictions militaires	Récidive sans juridictions militaires				
	avec juridictions militaires	Récidive avec juridictions militaires				
Cumul plus de 6 mois	Décisions des juges d'enfants infraction criminelle	Décisions des juges d'enfants infraction criminelle				
	vagabondage, etc.	vagabondage, etc.				
Appel police	Internements { A.	Internements { A.				
	L. D. S. / R.	L. D. S. / R.				
A	BI	BII	C			

Ces fiches, codifiées par le Ministère de la Justice, constituent la matière première statistique mise à la disposition de l'Institut National de Statistique.

Le volet A est destiné à l'établissement de la statistique des condamnations individuelles par les tribunaux correctionnels et ne doit pas retenir ici notre attention.

Les données relatives à cette statistique sont publiées dans les comptes de l'Administration de la justice pénale.

Les volets B I et B II servent à établir la statistique des condamnés, objet du chapitre I du présent volume.

A la réception, au casier judiciaire central, du Bulletin de condamnation, la condamnation y relevée (si l'infraction commise intéresse la statistique criminelle) est transcrite en code sur le volet B I d'une fiche.

En même temps, et à l'aide du dossier du délinquant où sera classé le bulletin de condamnation, la condamnation éventuelle précédente, relevant de la statistique criminelle et encourue pendant la même année par le même individu, est codifiée sur le volet B II sous la rubrique « Bulletin à décompter ». Il y a lieu de noter que cette condamnation précédente a déjà dû être codifiée antérieurement sur le volet B I d'une autre fiche.

Après cette opération, la fiche codifiée est classée séparément et perd tout contact et toute possibilité d'identification avec le bulletin de condamnation qu'elle représente.

En fin d'année, l'ensemble des fiches est transmis à l'Institut National de Statistique, où les dépouillements et dénombrements sont opérés à l'atelier de mécanographie.

Le compte séparé des données codifiées sur les volets B I et B II permet, par soustraction des condamnations à décompter, d'établir le compte des individus définitivement condamnés, retenus seulement pour la dernière condamnation de l'année.

Le volet C de la fiche est consacré à la statistique des infractions individuelles, objet du chapitre II de ce volume. Chaque infraction individuelle, frappée par le jugement définitif ayant donné lieu à codification sur le volet B I, est mentionnée séparément sur le volet C.

Le dépouillement mécanographique des données figurant sur le volet permet la localisation, par mois et groupe de commune, des infractions commises par l'ensemble des condamnés faisant l'objet du chapitre I.

Les données relatives à l'ivresse sont indiquées en regard du chiffre 46.

5. — Organisation des travaux statistiques.

Le mode de répartition des travaux indiqués ci-dessus, entre l'Institut National de Statistique et le Ministère de la Justice s'explique comme suit.

La centralisation des Services statistiques fut préparée par l'Arrêté Royal du 27 octobre 1934 et réalisée par celui du 7 août 1939.

L'Arrêt Royal du 27 octobre 1934 se proposait :

- 1) la centralisation des grands recensements;
- 2) celle des publications;
- 3) celle du dépouillement mécanique.

Un délai de cinq ans était prévu pour l'exécution des deux derniers points de ce programme.

Ce délai étant expiré en 1939, un Arrêté Royal du 7 août 1939 vint parfaire l'œuvre de concentration, en décrétant la centralisation intégrale des services statistiques.

Avant que n'eût paru ce dernier Arrêté, le Ministère de la Justice, et celui de l'Intérieur et de la Santé Publique (auquel était attaché à l'époque l'Institut National de Statistique) avaient arrêté de commun accord le mode d'établissement des statistiques judiciaires qui, ayant été élaborées jusqu'alors par le seul département de la Justice,

tombaient sous le coup de l'Arrêté Royal du 27 octobre 1934 en ce qui concerne la publication et le dépouillement mécanique.

Le nouveau mode d'établissement de ces statistiques avait fait l'objet d'un Arrêté Ministériel en date du 20 mars 1939, aux termes duquel le principe du transfert d'attribution était admis, sous réserve, toutefois, que ce transfert n'impliquerait ni la préparation du matériel à dépouiller ni la correspondance avec les autorités judiciaires.

L'Arrêté Royal du 7 août 1939, dont les dispositions dépassent largement le cadre de ce qui avait été prévu par l'Arrêté Royal d'octobre 1934 et exécuté par l'Arrêté Ministériel du 20 mars 1939, aurait normalement dû mettre un terme au « modus vivendi » que constituait cette dernière disposition.

Des démarches furent entreprises auprès du Ministère de la Justice, aux fins d'examiner les possibilités de centralisation intégrale au sein de l'Institut National de Statistique. Des difficultés d'ordre divers eurent pour effet l'insuccès de ces démarches et la reconduction tacite de l'accord consacré par l'Arrêté Ministériel du 20 mars 1939. Aussi les statistiques judiciaires sont-elles toujours élaborées sur la base de cette disposition.

6. — Critique.

La méthode et l'organisation susdécrites des travaux statistiques présentent certains inconvénients dont l'incidence, en ce qui concerne l'exactitude des statistiques judiciaires en général et de la statistique criminelle en particulier, ne peut être contestée.

Plus spécialement dans le domaine de la statistique criminelle, la méthode en usage ne permet pas la correction des éventuelles erreurs de codification, car il est impossible d'identifier les fiches avec les bulletins de condamnation.

L'unité statistique (individu condamné) n'est pas comptée directement : pour le dénombrement il est procédé par un système de décompte qui n'exclut pas les oublis et les erreurs.

Enfin, la prise en considération de nouveaux objets d'enquête ou de mesures tendant à rajeunir ou à améliorer la statistique criminelle est subordonnée à l'accord préalable du Ministère de la Justice, parce que comportant nécessairement la réforme du document de base, le bulletin de condamnation, dont ce département revendique la propriété exclusive.

Il pourrait être obvié partiellement à certains de ces inconvénients, en procédant soit à l'identification des fiches par numérotage, soit à l'établissement de doubles des bulletins de condamnation,

pour les besoins de la statistique. Des suggestions ont été faites dans ce sens, mais n'ont pas comporté de suites jusqu'à présent, eu égard aux difficultés administratives que leur adoption semblerait comporter.

§ 2. — TRAITS PRINCIPAUX DU DROIT CRIMINEL BELGE.

Les statistiques criminelles de différents pays peuvent malaisément être comparées entre elles, eu égard aux diversités que présente le droit pénal d'un pays à l'autre. Aussi, afin de rendre la statistique criminelle belge plus compréhensible par l'observateur étranger, semble-t-il utile de donner ci-dessous un exposé sommaire des traits principaux du droit criminel belge.

Il ne pourrait être question de considérer cet exposé comme une synthèse complète de la matière : tout au plus peut-on y voir un rappel succinct, à l'usage défini ci-dessus, des principales règles qui dominent l'ensemble du droit criminel. Cet exposé s'impose également en raison du fait que la statistique ne s'adapte pas toujours aux classifications et critères établis par le droit pénal; c'est pourquoi un paragraphe spécial est consacré à l'exposé des relations et différences qui existent à ce point de vue, entre les procédés du droit pénal et ceux de la statistique.

1. — Economie générale du droit criminel.

Il faut entendre par « droit criminel » ou pénal au sens large, l'ensemble des règles en vertu desquelles la société fait subir à l'individu un certain mal, à titre de sanction d'un commandement légal transgressé (ordre ou interdiction).

Le droit pénal proprement dit, énumère les infractions et les peines applicables à leurs auteurs.

La procédure pénale définit les règles suivant lesquelles il est permis de rechercher les infractions, d'en découvrir les auteurs et de leur appliquer les peines prévues par le droit pénal.

2. — Notions de droit pénal.

Les règles communes à toutes les infractions se trouvent codifiées dans le livre I du Code pénal du 8 juin 1867, complété par diverses lois pénales, telles que la loi du 31 mai 1888 (libération et condamnation conditionnelles), la loi du 15 mai 1912 (protection de l'enfance) et la loi du 9 avril 1930 (défense sociale).

L'examen spécial des infractions, dans leurs éléments distinctifs, fait l'objet du livre II du Code pénal, dont neuf titres se rapportent aux crimes et délits et le dixième aux contraventions. De nom-

breuses lois spéciales particulières complètent ce système pénal.

A défaut de dispositions contraires dans ces lois spéciales, le livre I du Code pénal est applicable aux infractions prévues par elles, sauf en ce qui concerne la participation de plusieurs personnes au même crime ou délit (chapitre VII) et l'application des circonstances atténuantes aux délits, pouvant entraîner la contraventionnalisation de ces derniers (art. 85).

1) Le droit pénal est un droit écrit.

La règle « nulla poena sine lege » découle de l'art. 9 de la Constitution belge, qui prescrit que « nulle peine ne peut être établie qu'en vertu de la loi ».

Il s'ensuit que la loi pénale doit s'interpréter restrictivement, sans extension ni analogie. La coutume ne peut ni créer ni abroger la loi pénale.

2) Infractions et peines principales.

C'est la condamnation, coulée en force de chose jugée, qui attribue définitivement au fait qu'elle sanctionne le caractère délictuel de même que son degré de criminalité.

Des peines dites criminelles frappent les faits qualifiés crimes : ce sont la mort, les travaux forcés, la détention et la réclusion.

L'emprisonnement de 8 jours à 5 ans sanctionne les délits, et l'emprisonnement de 1 à 7 jours frappe les contraventions.

Les crimes et délits sont outre ces peines privatives de liberté, passibles d'amendes de 26 francs au moins, tandis que les contraventions peuvent être frappées d'amendes de 1 à 25 francs. Depuis 1921 des décimes additionnels ont majoré les taux d'amende.

3) Peines accessoires et subsidiaires.

Des peines accessoires suivent, facultativement ou non, certaines condamnations : la destitution, l'interdiction, la perte de certains droits civils et politiques, la confiscation spéciale, la restitution, le paiement des dommages et intérêts, la condamnation aux frais, la contrainte par corps.

En cas d'acquiescement, certaines de ces peines peuvent être prononcées seules.

A défaut de paiement, l'amende est remplacée

par une peine d'emprisonnement, dit subsidiaire, dont la durée est fixée par le jugement et qui n'excède pas 6 mois pour les crimes, 3 mois pour les délits et 3 jours pour les contraventions.

4) **Personnalité des peines.**

Les amendes (sauf en matière fiscale) sont prononcées individuellement contre chacun des condamnés à raison d'une même infraction.

Les restitutions et dommages et intérêts par contre lient solidairement tous les individus condamnés pour la même infraction.

5) **Non-rétroactivité de la loi pénale.**

La loi pénale ne dispose que pour l'avenir sauf dans l'intérêt du prévenu : c'est ainsi qu'une loi plus clément, postérieure à l'infraction, profite à l'accusé, si elle est promulguée avant la sentence.

6) **Tentative.**

La tentative de crime ou délit est l'acte extérieur formant un commencement d'exécution et qui n'est suspendu ou n'a manqué son effet que par des circonstances indépendantes de la volonté de l'auteur : la tentative de crime est frappée de la peine immédiatement inférieure à celle prévue pour le crime ; la tentative de délit est punie seulement dans les cas et dans la mesure prévus par la loi.

7) **Concours.**

L'individu convaincu de plusieurs contraventions encourt la peine de chacune d'elles. En cas de concours de délit(s) et de contravention(s) il y a cumul de peines jusqu'au double du maximum de la peine la plus forte.

S'il y a concours de crime(s) et de délit(s) ou contravention (s) la peine du crime est seule prononcée. Enfin en cas de concours de crimes, la peine la plus forte l'emporte et peut être, dans certains cas, majorée de 5 ans.

8) **Participation.**

Sont punis comme « auteurs » ceux qui ont exécuté un crime ou délit, ont coopéré directement à son exécution, y ont prêté une aide indispensable, ou l'on provoqué directement. « Complices » sont ceux qui ont donné des instructions pour commettre le crime ou délit, ont sciemment procuré des armes, instruments ou tout autre moyen servant à le commettre, ont aidé ou assisté l'auteur dans les faits, qui l'ont préparé, facilité ou consommé ou ont donné habituellement logement, lieu de retraite ou de réunion aux malfaiteurs exerçant des brigandages ou des violences contre la sûreté

de l'Etat, la paix publique, les personnes ou les propriétés.

La complicité de crime est punie de la peine immédiatement inférieure à celle prévue pour le crime ; celle de délit est frappée d'une sanction n'excédant pas les 2/3 de celle pouvant atteindre l'auteur.

9) **Causes de Justification.**

Il n'y a plus d'infraction si le fait commis est ordonné par la loi ou l'autorité, si l'auteur est en état de démence ou contraint par une force à laquelle il n'a pu résister. Certaines erreurs de droit (dites invincibles) et certains cas de nécessité (par exemple la légitime défense) enlèvent également au fait son caractère délictuel.

10) **Causes d'excuse.**

Pour certaines infractions qui n'atteignent que la propriété, la parenté constitue un motif péremptoire d'excuse. Le jeune âge et la provocation constituent, dans certains cas, des causes d'excuse.

11) **Circonstances atténuantes.**

Le juge a faculté de retenir en faveur de l'inculpé des circonstances, étrangères en principe à l'infraction, mais qui diminuent la culpabilité de l'auteur. Ces circonstances entraînent réduction des peines prévues par la loi.

Le degré de réduction des peines n'est pas laissé à l'appréciation du juge : le code pénal prévoit deux échelles de réduction, l'une pour les infractions de droit commun, l'autre pour les infractions en matière politique.

Par le jeu des réductions de peine, un crime peut être correctionnalisé, un délit contraventionnalisé.

L'admission de circonstances atténuantes par le juge de fond n'entraîne pas changement de compétence, même en cas de contraventionnalisation ou de correctionnalisation.

Par contre, il y a modification dans l'attribution de compétence si les circonstances atténuantes sont acceptées par la juridiction d'instruction (Chambre du Conseil et Chambre des Mises en Accusation).

12) **Récidive.**

La récidive de crime après crime entraîne aggravation de la peine, selon une échelle prévue par le Code pénal.

La récidive de délit après crime peut être punie du double du maximum de la peine prévue pour le délit, de même que le délit commis moins de cinq

ans après l'expiration d'un emprisonnement d'un an au moins.

13) Extinction de peine.

Le mode normal d'extinction des peines est leur exécution.

La mort du condamné, la grâce accordée par le Roi, l'amnistie, l'expiration du sursis, et la prescription éteignent également les peines.

14) Délais de prescription.

Les peines criminelles se prescrivent par vingt ans; ce délai est de 5 ou 10 ans selon la durée de la peine pour les peines correctionnelles, et de 1 an pour les peines de police.

15) Libération et condamnation conditionnelles.

Pour remédier aux inconvénients des peines privatives de liberté, le juge peut s'urseroir à l'exécution des peines de courte durée, et l'administration pénitentiaire peut, de son côté, réduire les peines de longue durée.

La libération conditionnelle peut être accordée en principe lorsque le 1/3 de la peine est accompli avec minimum de 3 mois. Elle peut entraîner interdiction de résidence ou de séjour dans certaines localité et comporte le maintien de la surveillance de la police.

La libération conditionnelle peut être révoquée pour inconduite ou infraction : dans ce cas, le terme d'incarcération doit être achevé, de même qu'est exécutée la nouvelle peine éventuelle. Elle devient définitive après un délai comportant en principe le double du terme d'incarcération restant à subir, avec minimum de 2 ans.

La condamnation conditionnelle peut bénéficier aux condamnés de moins de 2 ans n'ayant encore encouru antérieurement aucune condamnation de plus de 3 mois (L. 14-11-1947) pour crime ou délit.

16) Majorité criminelle : régime de protection de l'enfance.

La loi du 15 mai 1912 sur la protection de l'enfance a pratiquement fait sortir l'enfant du droit répressif en le déclarant pénalement irresponsable et en créant pour lui une juridiction nouvelle : le juge des enfants, seul compétent pour juger des mineurs.

a) de moins de 18 ans accomplis, pour vagabondage, mendicité, inconduite ou indiscipline.

b) de moins de 16 ans accomplis, se livrant à la prostitution ou à la débauche, cherchant des ressources dans le jeu ou les trafics ou occupations qui exposent à la prostitution, à la mendicité, au vagabondage ou à la criminalité, ou ayant

commis un acte que la loi qualifie : crime, délit ou contravention.

Le juge des enfants n'inflige aucune sanction pénale, mais prend à l'égard des jeunes délinquants diverses mesures, qui vont de la réprimande à la mise à la disposition du Gouvernement.

La majorité criminelle est donc de 16 ans accomplis.

17) Protection des anormaux, régime des récidivistes et délinquants d'habitude : loi de défense sociale du 9-4-1930.

La démence est un cas de justification.

Mais il existe des tares psychiques qui, sans constituer la démence, ne laissent subsister chez l'auteur d'une infraction qu'une part de responsabilité tellement réduite et instable, qu'on pourrait en faire abstraction.

Antérieurement à la loi du 9 avril 1930 le juge pouvait soit considérer ces tares comme des circonstances atténuantes, au risque de frapper de peines même réduites des déments irresponsables, soit étendre la notion de la démence au risque de considérer comme fous des inculpés cependant responsables de leurs actes.

La loi de défense sociale du 9 avril 1930 permet d'interner dans des établissements spéciaux les inculpés qui se trouvaient au moment du jugement en état de démence ou dans un état grave de déséquilibre mental ou de débilité mentale, les rendant incapable du contrôle de leurs actes. Des mesures parallèles sont prévues pour les condamnés se trouvant dans une situation analogue.

D'autre part, la loi du 9 avril 1930 a institué une mesure de sûreté applicable aux récidivistes dangereux : la mise à la disposition du Gouvernement, dont le caractère juridique est celui d'une sanction pénale. Cette peine est obligatoire ou facultative d'après la nature de la récidive, et sa durée peut varier d'après le même critère. Elle peut être prise à l'égard de ceux qui ont commis depuis 15 ans trois infractions au moins ayant entraîné chacune un emprisonnement correctionnel d'au moins six mois.

3. — Notions de la procédure pénale, de l'organisation judiciaire et de la compétence.

La procédure pénale est l'ensemble des règles suivant lesquelles on recherche les infractions, découvre les auteurs et leur applique les sanctions prévues par la loi pénale.

Il y a, dans la procédure pénale, deux phases distinctes : l'action de la police judiciaire et la saisine des juridictions répressives.

1) Mission de la police judiciaire.

La police judiciaire recherche les infractions, en rassemble les preuves et en livre les auteurs aux tribunaux chargés de les punir. Son rôle est répressif. La police judiciaire se distingue de la police administrative, dont le rôle est préventif et consiste à empêcher que les infractions ne se commettent.

La police judiciaire se trouve sous la direction du Procureur Général près la Cour d'Appel, qui toutefois, n'en fait pas partie. Elle est exercée suivant diverses distinctions, par les gardes champêtres, les gardes forestiers, les gardes pêche, les brigadiers champêtres, les gardes champêtres adjoints et auxiliaires, les officiers et membres de la gendarmerie, les commissaires de police et leurs adjoints, les bourgmestres et échevins, les procureurs du Roi et leurs substituts, les juges de paix, les juges d'instruction ainsi que les fonctionnaires chargés spécialement de l'exécution de certaines lois et revêtu, à cet effet, de la qualité d'agent ou officier de police judiciaire.

2) Saisine des juridictions répressives.

Deux sortes d'actions peuvent naître des infractions : l'action civile et l'action publique.

L'action publique est exercée par les fonctionnaires du Ministère Public près les Tribunaux de police, par les Procureurs du Roi et leurs substituts, par les Procureurs Généraux près les Cours d'Appel, leurs avocats généraux et leurs substituts et enfin le Procureur Général près la Cour de Cassation et ses avocats généraux.

Les fonctionnaires du Ministère Public agissent en principe d'office, mais dans certains cas, leur action est subordonnée à une plainte, dénonciation ou autorisation (1).

— L'action civile de son côté est exercée par tous ceux qui ont souffert de l'infraction. Elle peut être poursuivie soit devant le même juge et en même temps que l'action publique (constitution de partie civile), soit séparément, devant le juge civil ou commercial.

— L'action civile poursuivie devant les tribunaux répressifs peut être jointe à l'action publique mue par le Ministère Public, mais si ce dernier n'a pas provoqué de poursuites, l'action de la partie civile peut faire naître l'action publique. L'action publique ainsi provoquée par la constitution de la partie civile, appartient néanmoins au Ministère

Public qui peut seul exercer le droit de poursuite, par les réquisitions qu'il adresse à la justice : lui seul peut donc interjeter appel et former recours en cassation; et le désistement éventuel de la partie civile n'arrêterait plus en principe l'action publique qu'elle a provoquée; dans le même ordre d'idées, le désistement de la partie civile ne la dispenserait pas non plus des frais de l'action publique, si le prévenu est acquitté.

— L'action civile portée devant les Tribunaux civils n'exerce aucune influence sur les poursuites résultant d'une éventuelle action publique, intentée avant ou pendant l'action civile devant les tribunaux répressifs; au contraire, dans ce cas le civil est suspendu tant qu'il n'a pas été prononcé définitivement au pénal.

b) Action publique devant les juridictions répressives.

Les juridictions d'instruction rassemblent les preuves des infractions et en livrent les auteurs aux juridictions du jugement; ce sont : le juge d'instruction, la Chambre du Conseil, les Tribunaux de première instance et la Chambre des mises en accusation des Cours d'Appel.

La procédure préparatoire à l'action des juridictions répressives de jugement, par la complexité et la diversité de ses distinctions, tend à la fois à ne porter devant le juge du fond que des affaires en état d'être jugées en audience publique, à offrir à l'inculpé la garantie d'une justice sereine et éclairée, et au public la certitude que, pour ces motifs quelconques, une affaire ne sera pas facilement étouffé par un non lieu.

On peut donner de la procédure préparatoire à la procédure de jugement pour la répression des crimes et délits de droit commun le schéma suivant.

Le Procureur du Roi, saisi d'une plainte, procède en règle générale à une information discrète et préalable à l'instruction proprement dite; cette information, qui est secrète, tend à établir s'il y a eu infraction et s'il existe des indices de culpabilité.

Dans la négative, l'affaire est classée sans suite. Dans le cas contraire, un réquisitoire d'information requiert le juge d'instruction de rechercher le coupable.

Le juge d'instruction, saisi de l'affaire, est tenu de remplir tous les devoirs pouvant conduire à la découverte de la vérité : c'est-à-dire qu'il doit réunir aussi bien les éléments favorables à l'accusé que ceux qui établiraient sa culpabilité.

(1) C'est le cas pour les poursuites contre les parlementaires en période de session.

L'instruction terminée, le dossier est communiqué au Procureur du Roi, qui apprécie si les indications recueillies suffisent à éclairer la justice, ou si un complément d'instruction doit être requis.

L'instruction terminée, le Procureur du Roi établit ses réquisitions par écrit, les joint au dossier d'instruction, et met celui-ci à la disposition de l'inclupé et de son Conseil. L'affaire est ensuite appelée devant la Chambre du Conseil où le juge d'instruction fait rapport, tandis que le Procureur du Roi requiert et que la défense plaide, devant un juge qui n'a pas été mêlé à l'instruction et ne se forme donc d'opinion qu'à l'audience.

C'est la Chambre du Conseil qui décide, par ordonnance motivée, soit le non-lieu, soit le renvoi devant la juridiction de jugement.

LES JURIDICTIONS DE JUGEMENT.

Les juridictions de jugement statuent sur le fond des affaires, apprécient souverainement les charges pesant sur les individus qui leur sont envoyés

par les juridictions d'instruction ou qui peuvent leur avoir été déférés directement (citation directe) par le Ministère Public ou par la partie civile.

Si l'infraction et la culpabilité sont établis, les juridictions de jugement appliquent les peines prévues par les lois; si les faits ne sont pas établis, le juge acquitte et renvoie des poursuites, sans frais; si le prévenu bénéficie d'une excuse absolutoire, il est absous.

Les juridictions de jugement ordinaires sont : les tribunaux de police, les tribunaux correctionnels, les Cours d'Assises, les Cours d'Appel et dans des cas exceptionnels, la Cour de Cassation.

Les juridictions de jugement militaires sont les Conseils de Guerre et la Cour militaire.

On trouvera ci-dessous un tableau sommaire des juridictions de jugement ordinaires avec indication de la composition de leur siège et de leur parquet et la mention de leur compétence territoriale.

JURIDICTIONS	COMPOSITION		COMPETENCE TERRITORIALE
	du Siège	du Parquet	
TRIBUNAL DE POLICE.	Juge de paix.	Parquet de police : Officier du ministère public.	Canton de justice de paix. N. B. — Certains tribunaux de police ont compétence sur plusieurs cantons.
TRIBUNAL DE PREMIERE INSTANCE : Affaires répressives : Tribunaux correctionnels : règlement de la procédure: Chambres du Conseil.	Président, Vice-Présidents, Juges (parmi lesquels les juges d'instruction). Un membre du Tribunal est désigné par le Roi en qualité de juge des enfants.	Parquet du procureur du Roi : Procureur du Roi, Premiers substituts et Substituts du procureur du Roi.	Arrondissement judiciaire.
COUR D'APPEL : Affaires répressives : Chambres correctionnelles ; règlement de la procédure: Chambre des mises en accusation.	Premier président, Présidents, Conseillers,	Parquet général : Procureur général, Premier avocat général, Avocats généraux, Substituts du procureur général.	Bruxelles: Brabant, Anvers et Hainaut. Gand: Flandres occidentale et orientale. Liège: Liège, Limbourg, Luxembourg et Namur.
COUR D'ASSISES.	1° La Cour : composée du président (membre de la Cour d'appel) et de deux assesseurs (ordinairement membres du Tribunal de première instance); 2° Le jury : composé de douze jurés.	Ministère public : Un membre du Parquet général près la Cour d'appel ou du Parquet du procureur du Roi du lieu où siège la Cour d'assises.	Province.
COUR DE CASSATION.	Premier président, Président, Conseillers.	Parquet général : Procureur général, Premier avocat général, Avocats généraux.	Bruxelles: Belgique.

La compétence de ces juridictions est brièvement définie ci-dessous :

1) Tribunaux de police.

Ratione materiae, les Tribunaux de police jugent les contraventions, les délits contraventionnalisés par les juridictions d'instruction, certaines infractions qui sont ou peuvent être des délits (notamment en matière forestière, rurale, fluviale, polders, roulage, transport, voirie, barrières, ivresse, règlements provinciaux et communaux, baux à loyer et autres) infractions (contraventions ou délits) dont la connaissance leur est attribuée par une loi spéciale et enfin les faits de vagabondage et de mendicité.

Ratione loci, le Tribunal du lieu de l'infraction, celui de la résidence de l'inculpé et celui du lieu où l'inculpé a été trouvé sont également compétents.

Ratione personæ, le Tribunal de police juge les civils âgés de 16 ans au moins et dans certains cas les militaires.

2) Tribunaux correctionnels.

Ratione materiae, les Tribunaux correctionnels jugent les délits, les crimes correctionnalisés par les juridictions d'instruction, certaines infractions portées devant le tribunal correctionnel sous une qualification de leur compétence, mais reconnues être des infractions dont la connaissance est attribuée au juge de police, les infractions qui sont de la compétence du juge de police mais sont connexes à un délit, les appels des Tribunaux de police et les règlements de juges entre tribunaux de police de leur ressort.

Ratione loci, sont également compétents les tribunaux correctionnels du lieu du délit, de la résidence du prévenu et du lieu où le prévenu pourra être trouvé.

3) Les Cours d'Appel.

Les Cours d'Appel jugent les appels des tribunaux correctionnels, les délits commis en dehors de leurs fonctions par un juge de paix, un membre du Tribunal correctionnel ou de première instance ou un officier du Ministère Public près l'un de ces tribunaux, les délits commis dans l'exercice de leurs fonctions par un juge de paix ou de police, un juge faisant partie d'un tribunal de commerce, un officier de police judiciaire, un membre du Tribunal correctionnel ou de Première instance, ou un officier du Ministère Public près l'un de ces Tribunaux, les demandes de réhabilitation et

les règlements de juges entre juges d'instruction et tribunaux correctionnels de leur ressort ou entre juges de police de deux arrondissements différents de leur ressort.

4) Les Cours d'Assises.

Ratione materiae, les Cours d'Assises jugent les crimes, les infractions connexes aux crimes qui les sont déférés, les délits politiques et les délits de presse.

Ratione loci, le juge d'instruction du tribunal compétent (résidence de l'accusé, lieu du crime ou lieu où l'accusé a été trouvé) instruit l'affaire sur réquisition du Procureur du Roi : la Cour d'Assise de la Province où se trouve le Tribunal est saisie de la cause par la Chambre des mises en accusation.

Ratione personæ, les Cours d'Assises jugent les civils âgés de 16 ans au moins et dans certains cas les militaires.

Note.

La compétence des juridictions ordinaires à l'égard des militaires existe notamment pour les infractions commises en dehors du service en matière d'impôts publics, de chasse ou de pêche, de grande voirie, de roulage, messagerie, postes, barrières, police des chemins de fer, police rurale ou forestière et règlements provinciaux et communaux.

En cas de duel d'un militaire avec un civil, c'est également la juridiction ordinaire qui est compétente.

En cas de participation ou de connexité, le militaire complice coauteur ou auteur d'infractions connexes est justiciable de la juridiction ordinaire et celle-ci connaît l'ensemble des préventions.

Les gendarmes sont justiciables de la juridiction ordinaire pour les infractions relatives au service judiciaire des tribunaux et à la police administrative.

5) La Cour de Cassation.

La Cour de Cassation prononce sur des demandes de cassation contre les arrêts et jugements rendus en dernier ressort, et juge non pas du fait, mais de la procédure. Elle juge les Ministres, les tribunaux entiers de commerce, correctionnels ou de première instance, les membres des Cours d'Appel, les Procureurs Généraux et substitués près les Cours d'Appel.

Elle statue sur les demandes en révision, étant liée dans ce domaine par l'appréciation souveraine de la Cour d'Appel.

Elle décide en matière de règlement de juges, en matière de renvoi pour cause de sûreté publique ou de suspicion légitime.

Elle prononce sur les prises à partie contre une Cour entière ou l'une de ses Chambres ou contre ses propres membres.

Elle règle les conflits d'attribution.

EXTINCTION DE L'ACTION PUBLIQUE.

Le jugement définitif, après écoulement des délais d'opposition, d'Appel et de Cassation, donne au Ministère Public un titre pour l'exécution de la peine en cas de condamnation.

Ce jugement éteint l'action publique, et s'impose à la partie poursuivante avec l'autorité de la chose jugée (principe non bis in idem).

La mort de l'inculpé, la prescription, l'amnistie, la transaction, le désistement (lorsque l'action publique est subordonnée à une plainte) éteignent également l'action publique.

4. — Le droit criminel et la statistique.

1) Infractions et peines.

Ainsi qu'il a été dit plus haut, la statistique criminelle ne relève pas toutes les infractions que prévoit la loi pénale, de nombreux faits sanctionnés de peines graves en restant exclus (1).

Ne sont retenues, en statistique criminelle, que les infractions figurant dans une nomenclature spéciale (voir plus haut, le § 1, 2° de cette introduction).

Il est à remarquer que cette nomenclature ne groupe pas systématiquement les infractions d'après leur caractère juridique de crime, délit ou contravention, et ce n'est qu'en certaines de ses rubriques qu'une distinction est faite, selon que l'infraction a été frappée de peines criminelles, correctionnelles ou de police, ce qui permet pour certaines infractions, un classement correspondant en crimes, délits et contraventions.

Ce classement, qui dépend non de la loi pénale, mais de la décision judiciaire intervenue, n'est pas à proprement parler du domaine de la statistique

criminelle qui ne s'attache pas à l'observation de la décision du juge, mais à celle de l'homme condamné et de l'acte qu'il a commis.

Eu égard à la méthode de dénombrement employée, il peut ne pas être dénué d'intérêt de remarquer, qu'en ne considérant que la statistique des condamnés (chapitre I) on serait tenté de sous-évaluer la criminalité de gravité secondaire.

Un individu condamné simultanément pour vol et bris de clôture n'est en effet compté qu'à la rubrique de l'infraction la plus grave, soit le vol. Le bris de clôture étant moins sévèrement puni, n'apparaît que dans les tableaux de la statistique des infractions individuelles, faisant l'objet du chapitre II du présent volume (voir à cet égard, ce qui est dit ci-dessous au sujet du concours d'infractions; voir également l'introduction spéciale du chapitre II).

2) Concours et participation.

La statistique relève le nombre de **condamnés** et le nombre **d'infractions individuelles** commises par l'ensemble de ces condamnés; c'est-à-dire que si trois individus enlèvent ensemble un objet et que l'un d'eux le recèle, la statistique, en présence des trois condamnations individuelles prononcées, deux pour vol simple et une pour vol et recel, relèvera :

1°) trois condamnations pour vol (statistique des condamnés : chaque individu retenu pour la dernière infraction commise et, en cas de concours, pour l'infraction la plus grave);

2°) quatre infractions individuelles : trois vols et un recel (statistique des infractions : chaque infraction ayant fait l'objet de la condamnation).

Le cas échéant, la statistique serait en mesure d'établir le nombre de condamnations individuelles se rapportant à une seule ou à plusieurs infractions : ce serait une statistique du concours d'infractions, et dans l'exemple cité plus haut, l'on relèverait alors deux condamnations pour vol, et une condamnation pour vol et recel.

Une telle statistique n'a toutefois pas été faite jusqu'à présent.

Il serait par contre impossible, dans l'organisation actuelle des travaux statistiques, de relever le nombre de faits délictueux indépendamment du nombre d'auteurs et du nombre de condamnations, ce qui comporterait l'établissement d'une statistique de la participation.

Dans l'exemple déjà cité, il y aurait deux faits

(1) Une statistique limitée aux Tribunaux Correctionnels relevant toutes les infractions ayant été l'objet d'une condamnation individuelle définitive, est publiée dans les Comptes de l'Administration de la Justice Pénale. Elle est établie également à la source du casier judiciaire.

délictueux : un vol (commis de concert par trois hommes mais ne constituant objectivement qu'une seule infraction), et un recel sans participation.

3) Récidive.

La statistique criminelle ne s'attache pas à relever la récidive légale, telle que la prévoit le Code : elle compte, comme degré de récidive, toute condamnation antérieure à celle pour laquelle le condamné figure dans les comptes statistiques : si la majorité des infractions appartient au même groupe générique que la dernière infraction commise, le condamné est considéré comme récidiviste spécialiste.

Les groupes génériques d'infractions sont composés comme il est indiqué dans l'introduction du relevé consacré à la récidive spéciale.

N. B. — De par sa définition, la statistique criminelle ne fournit aucun renseignements dans le domaine de la défense sociale et dans celui de la protection de l'enfance, les anormaux et les enfants de moins de 16 ans étant sortis du droit criminel. Des publications statistiques distinctes sont consacrées à ces objets en annexe des comptes de l'Administration de la Justice.

De même, en ce qui concerne la libération et la condamnation conditionnelles : une statistique des libérations conditionnelles figure dans les comptes de l'Administration de la Justice. Quant aux condamnations conditionnelles il en est tenu compte pour l'élaboration de la statistique criminelle, dans la mesure où elles frappent des infractions com-

prises dans la nomenclature spéciale. Elles ne sont toutefois pas relevées distinctement.

Les prescriptions et extinction de peines ne sont pas du domaine de la statistique criminelle telle que nous la concevons et ne font par ailleurs l'objet d'aucun relevé statistique.

Il en est de même des circonstances atténuantes et des causes de justification et d'excuse.

Enfin, on ne trouve dans la statistique criminelle aucune indication précise concernant la procédure, la compétence et l'organisation judiciaire.

La statistique criminelle ne fait aucune distinction d'après la juridiction ou le degré de celle-ci : la condamnation définitive, peut en effet émaner d'un Tribunal de simple police comme d'une Cour d'Assise ou d'un Tribunal correctionnel; elle peut être prononcée en premier ressort ou en degré d'appel : le seul fait qui importe socialement et qui provoque et justifie l'observation statistique est le stigmate dont la sentence marque l'individu condamné.

Les distinctions qui sont faites dans la nomenclature selon qu'il s'agit de peines criminelles, correctionnelles ou de police ne permettent guère de conclure à la compétence d'un tribunal plutôt qu'à celle d'un autre, les correctionnalisations et contraventionnalisations n'entraînant pas dans tous les cas attribution de compétence aux Tribunaux correctionnels ou de police..

Les renseignements statistiques afférents à l'organisation judiciaire, à la compétence et à la procédure se trouvent, par ailleurs, dans les comptes de l'Administration de la Justice, partie pénale.

§ 3. — DONNEES DEMOGRAPHIQUES.

Aux fins d'apprécier l'étendue et l'importance réelles de la criminalité et de ses fluctuations, il y a lieu de ne pas considérer uniquement les chiffres absolus qui apparaissent des relevés statistiques, mais de mettre ces chiffres en rapport avec les données relatives au nombre d'habitants et à la composition de la population par âge, sexe, état-civil, etc...

On trouvera par ailleurs, en d'autres publications de l'Institut National de Statistique, la plus

grande partie de ces renseignements. Les dites publications sont annoncées sous la rubrique « Informations et Documentation » dans le Bulletin de Statistique, publié par les soins de l'Institut National de Statistique. En outre, in fine du présent volume, on trouvera la liste complète de ces publications.

Certains renseignements démographiques n'ont pas été publiés ailleurs sous une forme appropriée à l'usage qui peut en être fait en statistique criminelle; on les trouvera réunis ci-dessous.

**POPULATION AYANT ATTEINT L'AGE DE LA MAJORITE CRIMINELLE
REPARTIE PAR SEXE ET AGE (1).**

ANNEES	SEXE	16 à — 18 ans	18 à — 21 ans	21 à — 30 ans	30 à — 40 ans	40 à — 50 ans	50 à — 60 ans	60 à — 70 ans	70 ans et plus	Total
1900	Hommes . . .	129,275	190,047	520,641	452,659	342,085	263,282	185,019	111,391	2,194,399
	Femmes . . .	128,529	188,456	515,156	451,207	348,558	277,623	202,348	135,233	2,247,110
	Ensemble:	257,804	378,503	1.035,797	903,866	690,643	540,905	387,367	246,624	4,441,509
1910	Hommes . . .	139,801	198,934	556,892	539,732	418,255	297,466	199,198	128,384	2,472,662
	Femmes . . .	138,962	198,000	552,447	538,489	421,648	316,044	225,180	153,142	2,543,912
	Ensemble:	278,763	396,934	1,109,339	1,078,221	839,903	613,510	424,378	275,526	5,016,574
1920	Hommes . . .	144,336	219,973	562,287	538,946	478,110	355,070	218,787	126,181	2,643,690
	Femmes . . .	144,233	218,492	582,328	553,246	486,631	371,163	250,330	163,477	2,769,902
	Ensemble:	288,569	438,465	1,144,615	1,092,194	964,741	726,233	469,117	289,658	5,413,592
1930	Hommes . . .	134,840	205,388	653,827	622,326	518,260	438,133	287,692	154,029	3,014,495
	Femmes . . .	133,745	202,699	632,181	636,747	534,639	453,917	313,644	199,478	3,107,050
	Ensemble:	268,585	408,087	1,286,008	1,259,073	1,052,899	892,050	601,336	353,507	6,121,545
1940	Hommes . . .	136,869	207,533	484,869	690,888	582,849	458,903	342,152	194,119	3 098,182
	Femmes . . .	134,783	205,768	486,352	676,604	606,876	491,187	377,893	247,822	3,227,285
	Ensemble:	271,652	413,301	971,221	1,367,492	1,189,725	950,090	720,045	441,941	6,325,467
1941	Hommes . . .	134,776	204,868	488,669	678,971	595,969	457,805	345,720	193,548	3,100,326
	Femmes . . .	133,184	202,637	490,163	667,954	616,815	494,013	384,835	249,521	3,239,122
	Ensemble:	267,960	407,505	978,832	1,346,925	1,212,784	951,818	730,555	443,069	6,339,448
1942	Hommes . . .	131,391	202,387	489,371	670,854	609,228	456,294	347,416	194,676	3,101,617
	Femmes . . .	131,265	200,264	491,116	663,237	627,378	496,137	389,167	255,749	3,254,315
	Ensemble:	262,656	402,651	980,489	1,334,091	1,236,606	952,431	736,583	450,425	6,355,932
1943	Hommes . . .	127,570	201,935	489,869	664,022	620,589	458,150	350,066	200,708	3,112,909
	Femmes . . .	127,748	199,698	490,975	659,061	634,206	503,064	393,369	264,303	3,272,424
	Ensemble:	255,318	401,633	980,844	1,323,083	1,254,795	961,214	743,435	465,011	6,385,333
1944	Hommes . . .	126,382	196,999	492,118	654,120	630,039	460,971	351,627	205,248	3,117,504
	Femmes . . .	126,403	196,882	493,117	652,875	640,867	508,485	397,701	270,470	3,286,800
	Ensemble:	252,785	393,881	985,235	1,306,995	1,270,906	969,456	749,328	475,718	6,404,304
1945	Hommes . . .	127,139	194,400	508,261	641,341	644,106	469,246	356,140	212,717	3,153,350
	Femmes . . .	127,686	195,161	510,662	644,414	653,191	521,318	405,350	281,374	3,339,156
	Ensemble:	254,825	389,561	1,018,923	1,285,755	1,297,297	990,564	761,490	494,091	6,492,506
1946	Hommes . . .	129,894	190,995	530,351	614,056	649,192	479,396	355,954	219,679	3,169,517
	Femmes . . .	129,543	192,578	532,864	619,234	655,470	531,694	407,642	291,668	3,360,693
	Ensemble:	259,437	383,573	1,063,215	1,233,290	1,304,662	1,011,090	763,596	511,347	6,530,210
1947	Hommes . . .	132,848	190,719	558,417	583,367	657,165	490,234	359,360	226,503	3,198,613
	Femmes . . .	131,530	190,692	559,660	588,925	658,873	542,000	411,663	300,460	3,383,803
	Ensemble:	264,378	381,411	1,118,077	1,172,292	1,316,038	1,032,234	771,023	526,963	6,582,416

(1) Pour les données relatives aux années 1931 à 1939, voir la publication consacrée aux années 1944 à 1945 (page 25).

**ETENDUE TERRITORIALE, POPULATION (1)
ET DENSITE DE POPULATION PAR KM²,
PAR ARRONDISSEMENT JUDICIAIRE EN 1496 ET 1947.**

ARRONDISSEMENTS JUDICIAIRES	Etendue en km ²	Population		Densité par km ²	
		en 1946	en 1947	en 1946	en 1947
Bruxelles	1,107.02	1,290,534	1,295,177	1,165	1,169
Louvain	1,127.66	314,048	315,847	278	280
Nivelles	1,048.21	179,765	181,959	171	174
Anvers	971.70	775,586	782,885	798	806
Malines	503.60	247,262	248,663	491	494
Turnhout	1,366.42	243,799	246,940	180	182
Mons	1,180.86	402,578	408,394	341	346
Charleroi	1,469.22	552,502	555,277	376	378
Tournai	1,071.58	235,463	236,154	220	220
Gand	1,346.07	531,369	533,521	395	396
Audenarde	679.28	244,612	245,336	360	361
Termonde	974.86	436,122	438,042	447	449
Bruges	1,226.85	367,713	370,109	300	302
Courtrai	678.02	387,808	390,398	572	576
Furnes	628.31	91,611	91,875	146	146
Ypres	700.76	143,741	144,205	205	206
Liège	882.59	557,191	559,707	631	634
Huy	1,014.71	141,849	142,129	140	140
Verviers	1,986.78	233,187	235,353	117	118
Tongres	1,719.87	217,660	228,533	126	133
Hasselt	1,227.86	229,691	235,780	187	192
Arlon	1,235.84	83,946	83,942	68	68
Marche-en-Famenne	1,402.07	59,145	59,090	42	42
Neufchâteau	1,780.08	70,161	70,265	39	39
Namur	1,124.42	210,036	211,549	187	188
Dinant	2,535.82	141,147	141,454	56	56
LE ROYAUME :	30,440.46	8,388,526	8,452,584	275	278

(1) Y compris les moins de 16 ans.

§ 4. — CIRCONSTANCES PARTICULIERES AYANT PU INFLUENCER LA CRIMINALITE PENDANT LA PERIODE ENVISAGEE.

Il est aventureux en statistique criminelle, plus peut-être qu'en d'autres matières, d'émettre des considérations concernant l'origine des mouvements accusés par les chiffres relevés.

Cette remarque vaut surtout pour la période particulièrement troublée à laquelle se rapporte la présente publication.

Déjà en temps normal, des facteurs multiples exercent simultanément leur influence sur le comportement de l'homme devant la loi : influences complexes et parfois contradictoires.

La période de crise intense que traverse l'humanité n'a fait que renforcer cette complexité des relations de cause à effet.

L'évolution des chiffres de criminalité telle qu'elle ressort notamment des tableaux complémentaires de la présente étude, accuse certains mouvements qui démontrent sans conteste possible l'incidence désastreuse de la guerre sur le comportement moral de la population et méritent d'être soulignés.

C'est ainsi que le nombre de condamnés par 100,000 habitants, qui était annuellement de 595 en moyenne de 1930 à 1939, s'est élevé à 886 en 1942.

La criminalité a particulièrement sévi parmi la population considérée traditionnellement comme relativement immunisée à cet égard : de 1930 à 1939 on a compté une moyenne annuelle de 256 condamnés par 100,000 femmes : elle atteint 605 en 1943;

— de 1930 à 1939 la moyenne annuelle enregistrée a été de 171 condamnés par 100,000 femmes de 16 à moins de 18 ans : elle est passée à 519 en 1943;

— la même année il y eut 1,363 condamnés par 100,000 hommes de 16 à moins de 18 ans, contre une moyenne de 580 antérieurement à 1940, pour la période décennale 1930-1939;

— alors qu'avant 1940 les femmes représentaient environ 22 % des condamnés, leur pourcentage s'élevait à près de 36 % en 1943.

Ces quelques exemples — on pourrait les multiplier — démontrent combien les événements de la guerre ont eu de profondes répercussions sur le comportement moral de la population.

Les graphiques ci-dessous donnent à cet égard un aperçu d'ensemble qui démontre clairement la recrudescence générale de la criminalité pendant la guerre.

Les données plus récentes marquent, il est vrai, un retour vers la normale, retour qui s'annonçait déjà en 1943 :

pour 56,332 condamnés en 1942, on en relève	
55,501 en 1943;	30,021 en 1946;
32,868 en 1944;	30,719 en 1947.
21,126 en 1945;	

Les chiffres de 1944 et 1945 doivent toutefois être considérés avec une extrême prudence .

Les derniers temps de l'occupation ennemie ont été caractérisés par des perturbations de tout ordre : bombardements aériens, rupture des communications normales, recrudescence de l'activité clandestine, etc..., perturbations qui n'ont pas manqué d'exercer leur influence sur l'activité de la justice elle-même. Il en est résulté un certain arriéré judiciaire, les affaires ne pouvant plus être terminées au rythme de leur entrée.

La fin de l'occupation a fait cesser cet état de chose, mais a vu par ailleurs la mise en action des juridictions militaires, chargées de la répression de l'incivisme et des délits de collaboration.

Le nombre des dossiers à examiner par les 465 magistrats attachés à ces juridictions dépassait 630,000 : aussi a-t-on été obligé de faire appel à de nombreux magistrats des juridictions ordinaires. L'arriéré judiciaire ne pouvait, dans ces circonstances que s'accroître. Or, la statistique criminelle n'enregistre pas les crimes comme tels, mais seulement dans la mesure où ils ont donné lieu à décision judiciaire définitive.

Tout ralentissement de l'activité judiciaire se traduit donc nécessairement par une diminution correspondante du nombre d'unités comptabilisées en statistique sans que cette chute ne soit l'indice certain d'une diminution de la criminalité.

S'il est vrai toujours que la statistique criminelle n'est que le reflet de la criminalité punie et non pas le compte objectif des infractions commises, cette remarque vaut surtout pour les années 1944 et 1945, et même pour les années 1946 et 1947. Il est bon, en effet, de remarquer que l'arriéré judiciaire subsistait encore en 1947, ainsi qu'il ressort du rapport de la Commission de la Justice chargée d'examiner le projet de loi contenant le budget du Ministère de la Justice pour l'exercice 1947. (Senat, session 1946-1947, n° 258).

Les chiffres relevés en 1946 et 1947 semblent vouloir se rapprocher de ceux qui étaient normalement relevés avant 1940.

Toutefois, on ne peut en déduire encore que des conclusions extrêmement prudentes : ce n'est vraisemblablement que lorsque la répression de l'incivisme aura pris fin, lorsque l'arriéré judiciaire aura complètement été résorbé et que les tribunaux seront de nouveau en état de fonctionner de façon normale que les chiffres relevés par la statistique criminelle (criminalité « constatée » par un jugement définitif) pourront être considérés comme représentatifs de la criminalité réelle.

Comme il a été dit plus haut, les juridictions militaires n'entrent pas en ligne de compte pour la statistique criminelle; les données des bulletins de condamnation émanant de ces juridictions ont cependant été codifiées par le Département de la Justice; cette codification n'a malheureusement pas été faite d'après la méthode exposée plus haut, en

vue du compte des **individus condamnés** : le décompte n'ayant pas été fait (volet B II de la fiche) il n'a été possible que d'établir à l'aide de ces données, une statistique des condamnations individuelles prononcées par les juridictions militaires.

Un grand nombre de ces condamnations concernent des infractions qui rentreraient normalement dans la statistique criminelle mais qui, depuis la libération, appartiennent à la compétence accrue des juridictions militaires : elles échappent donc à la statistique criminelle.

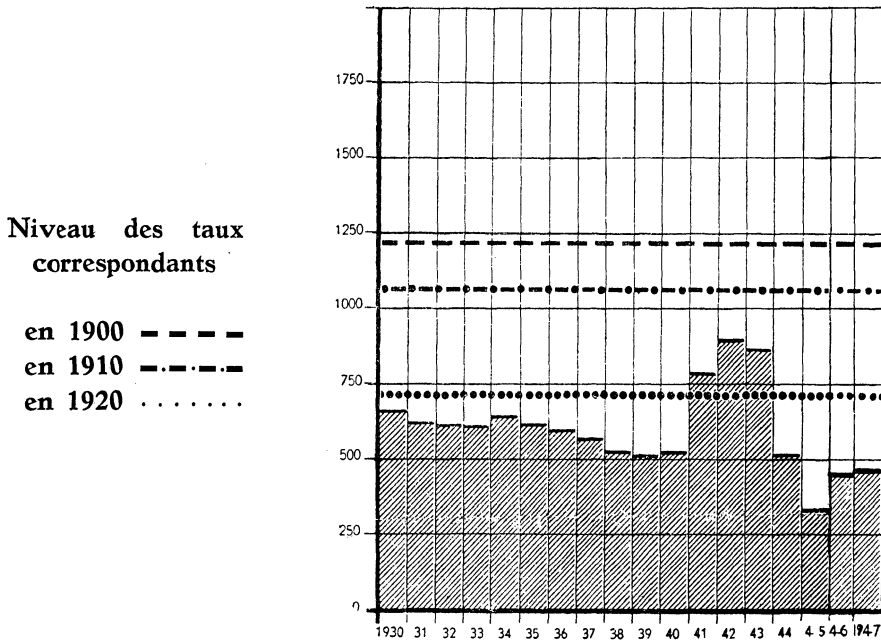
L'Institut National de Statistique a fait de ces condamnations individuelles une statistique spéciale, publiée en annexe du présent volume; elle permet d'apprécier l'importance d'une grande partie de la criminalité non reprise dans les relevés traditionnels de la statistique criminelle.

GRAPHIQUES INDIQUANT L'EVOLUTION
DES TAUX DE CRIMINALITE DE 1930 à 1947

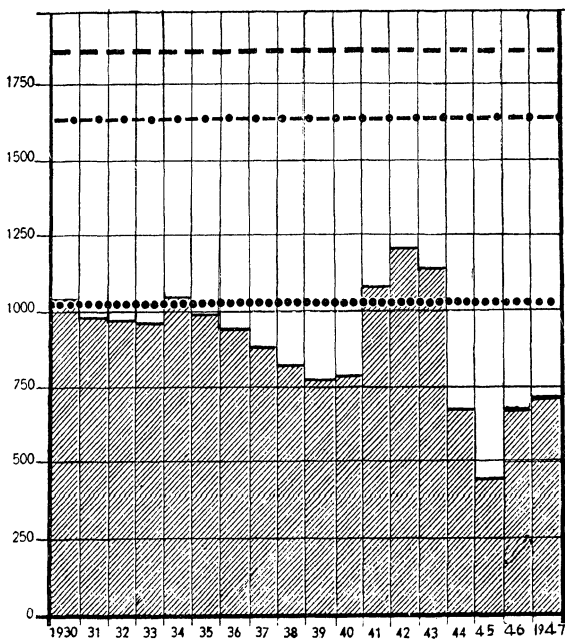
A. — Aperçus par sexe et pour l'ensemble

(Nombre de condamnés par 100,000 individus de 16 ans et plus)

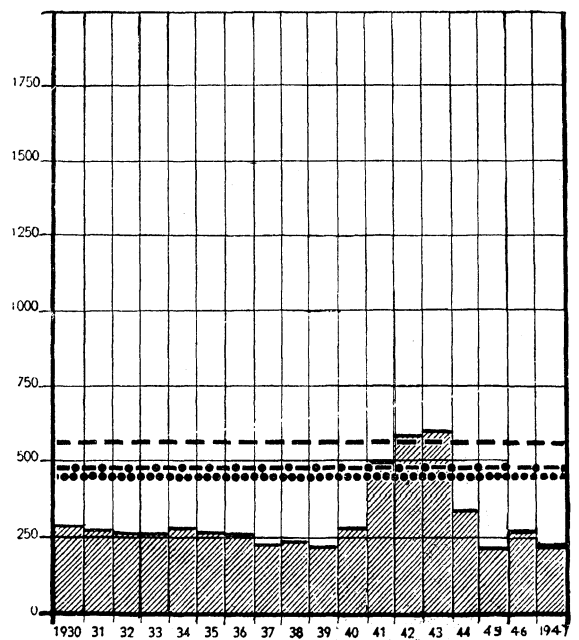
I. — HOMMES ET FEMMES REUNIS



II. — HOMMES



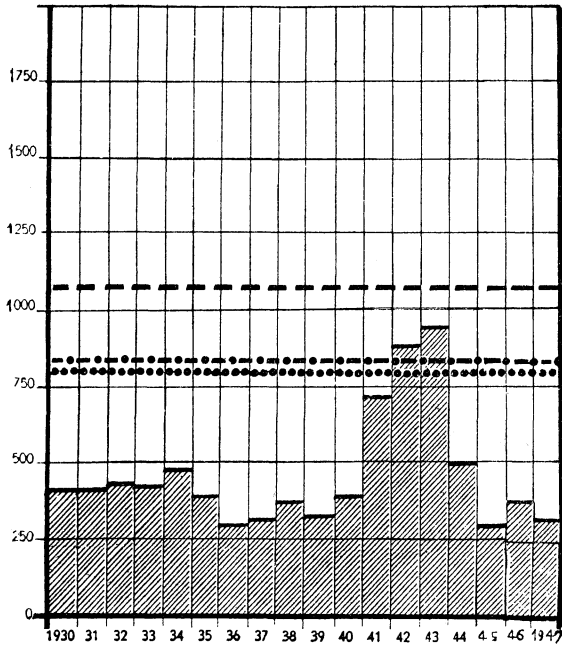
III. — FEMMES



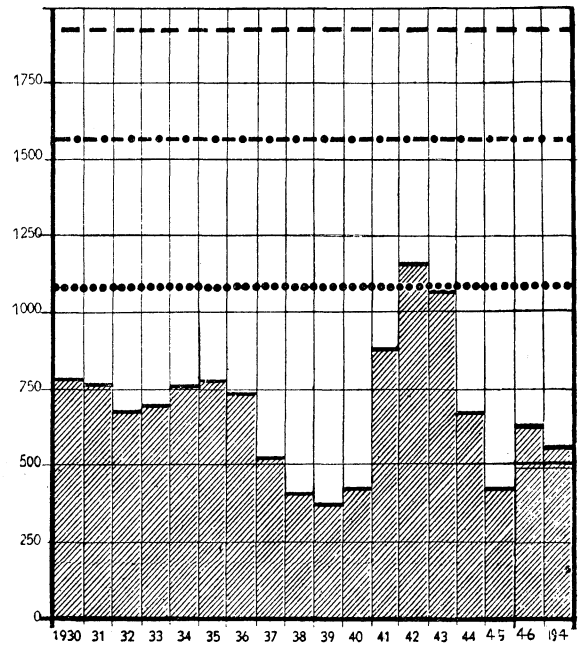
GRAPHIQUES INDIQUANT L'EVOLUTION

B. — Aperçus par groupe
(Nombre de condamnés)

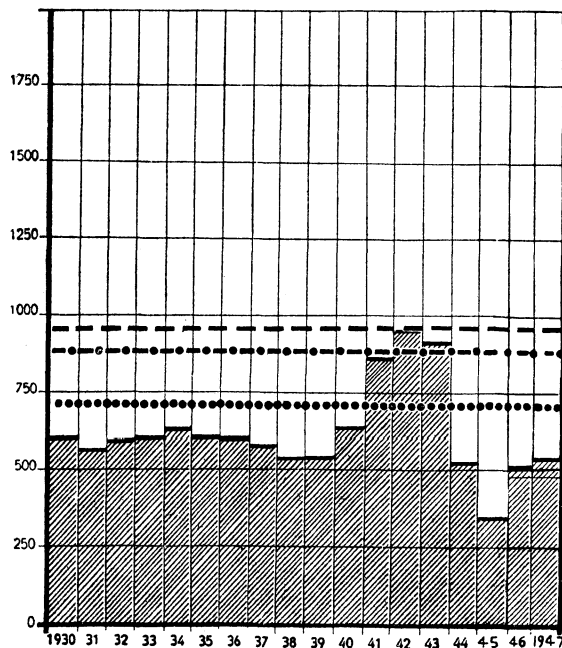
I. — DE 16 A MOINS DE 18 ANS



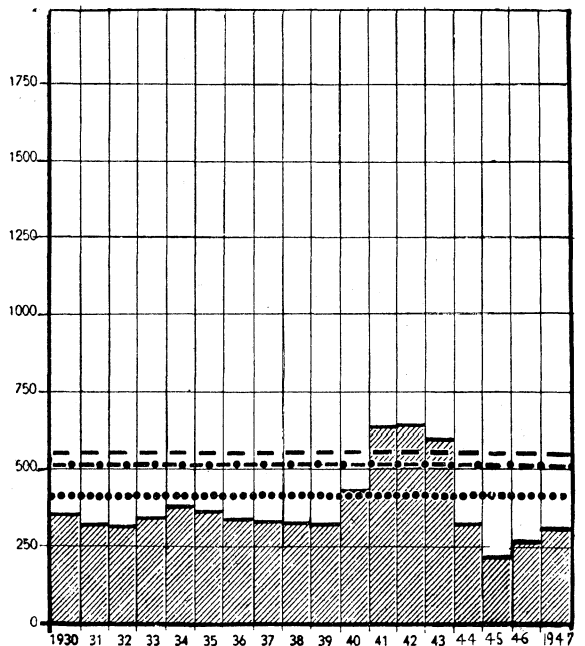
II. — DE 18 A MOINS DE 21 ANS



V. — DE 40 A MOINS DE 50 ANS



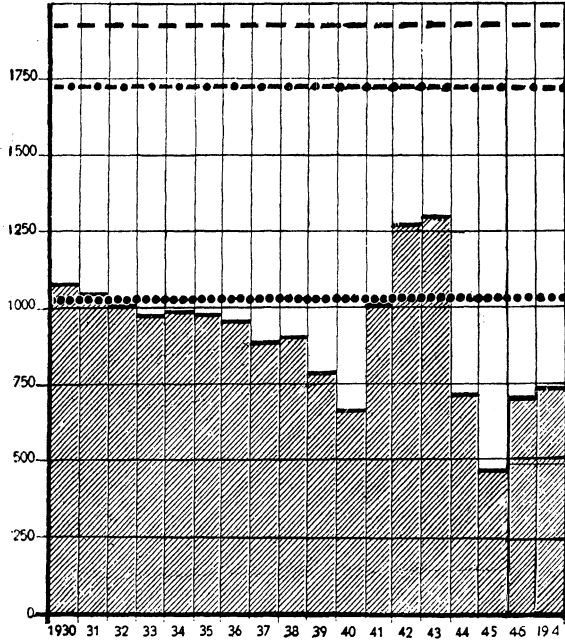
VI. — DE 50 A MOINS DE 60 ANS



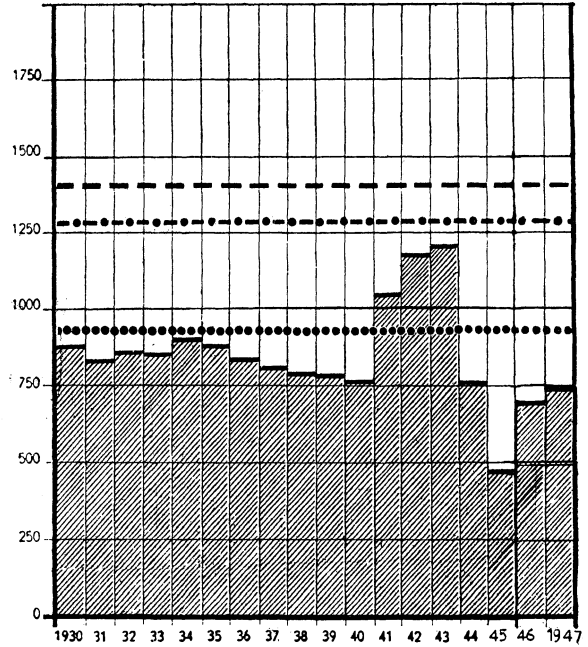
DES TAUX DE CRIMINALITE DE 1930 A 1947

d'âge (deux sexes réunis)
par 100,000 individus)

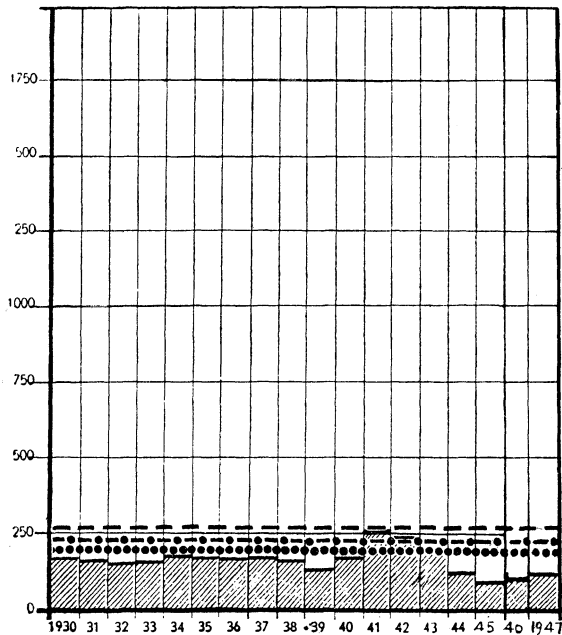
III. — DE 21 A MOINS DE 30 ANS



IV. — DE 30 A MOINS DE 40 ANS



VII. — DE 60 A MOINS DE 70 ANS



Niveau des taux
correspondants

- en 1900 - - - - -
- en 1910 - . - . - .
- en 1920

STATISTIQUE CRIMINELLE

CHAPITRE I

Statistique des condamnés

SECTION I. — RESULTATS GENERAUX

DU DEPOUILLEMENT DES FICHES CODIFIEES.

CONDAMNES PAR SEXE, NATURE D'INFRACTION ET ANTECEDENTS JUDICIAIRES.

Le dépouillement des fiches codifiées (voir Introduction générale, § 1, 4°) afférentes aux années 1946 et 1947 a donné les résultats généraux reproduits ci-dessous.

Le relevé n° 1, dont la première partie est consacrée à l'année 1946 et la seconde à l'année 1947, reproduit le nombre de condamnations individuelles en regard du nombre de condamnations à décompter et constitue de la sorte le bilan et le contrôle de la méthode employée pour arriver au dénombrement des individus définitivement condamnés, tels qu'ils ont été définis, comme unités

statistiques, dans le 3° du § 1 de l'Introduction générale.

Les relevés en question en donnent la répartition de l'ensemble des condamnés sous les aspects combinés du sexe, de la nature des infractions et des antécédents judiciaires permettent en outre un premier examen général des résultats de la statistique criminelle, d'après le critère de l'individu condamné.

(Le relevé n° 1 correspond au tableau n° 30 de l'ancienne publication « Statistique judiciaire de la Belgique ».)

**Relevé n° 1. — NOMBRE DES CONDAMNATIONS INDIVIDUELLES
ET DES CONDAMNÉS PRIMAIRES ET RÉCIDIVISTES,
PAR SEXE ET PAR NATURE D'INFRACTION (Ancien n° 30).
1°) ANNEE 1946.**

NATURE DES INFRACTIONS	N° de la no- men- cla- ture	SEXE des condamnés	NOMBRE DES CONDAMNATIONS INDIVIDUELLES			NOMBRE DES CONDAMNÉS			NOMBRE DES CONDAMNATIONS DECOMPTÉES		
			Pri- maires et réci- divistes réunis 4	Pri- maires 5	Réci- divistes 6	Pri- maires et réci- divistes réunis 7	Pri- maires 8	Réci- divistes 9	Pri- maires et réci- divistes réunis 10	Pri- maires 11	Réci- divistes 12
1	2	3	4	5	6	7	8	9	10	11	12
Atteinte à la sûreté de l'Etat ou aux droits politiques	1	Hommes . .	12	11	1	12	11	1	—	—	—
		Femmes . .	3	3	—	3	3	—	—	—	—
		Ensemble : .	15	14	1	15	14	1	—	—	—
Contrefaçon ou altération de : monnaies, effets, publics, timbres, sceaux, etc. . .	2	Hommes . .	43	25	18	42	25	17	1	—	1
		Femmes . .	12	10	2	12	10	2	—	—	—
		Ensemble : .	55	35	20	54	35	19	1	—	1
Faux en écritures . . .	3	Hommes . .	504	320	184	489	318	171	15	2	13
		Femmes . .	173	128	45	171	127	44	2	1	1
		Ensemble : .	677	448	229	660	445	215	17	3	14
Faux témoignage ou serment	4	Hommes . .	7	5	2	7	5	2	—	—	—
		Femmes . .	4	2	2	4	2	2	—	—	—
		Ensemble : .	11	7	4	11	7	4	—	—	—
Usurpation de fonctions, de titres ou de nom .	5	Hommes . .	166	112	54	162	110	52	4	2	2
		Femmes . .	62	42	20	57	38	19	5	4	1
		Ensemble : .	228	154	74	219	148	71	9	6	3
Infractions contre l'ordre public par des fonctionnaires ou ministres des cultes . .	6	Hommes . .	94	80	14	94	80	14	—	—	—
		Femmes . .	10	8	2	10	8	2	—	—	—
		Ensemble : .	104	88	16	104	88	16	—	—	—
Infractions contre l'ordre public par des particuliers : peines correctionnelles	7	Hommes . .	2,139	1,117	1,022	2,061	1,087	974	78	30	48
		Femmes . .	633	410	223	615	405	210	18	5	13
		Ensemble : .	2,772	1,527	1,245	2,676	1,492	1,184	96	35	61
peines de police . . .	8	Hommes . .	377	245	132	370	242	128	7	3	4
		Femmes . .	142	106	36	139	105	34	3	1	2
		Ensemble : .	519	351	168	509	347	162	10	4	6
Infractions contre la sécurité publique . .	9	Hommes . .	244	113	131	238	111	127	6	2	4
		Femmes . .	34	22	12	34	22	12	—	—	—
		Ensemble : .	278	135	143	272	133	139	6	2	4
Avortement	10	Hommes . .	33	21	12	32	21	11	1	—	1
		Femmes . .	153	111	42	151	110	41	2	1	1
		Ensemble : .	186	132	54	183	131	52	3	1	2
Exposition ou délaissement d'enfants . . .	11	Hommes . .	65	33	32	63	33	30	2	—	2
		Femmes . .	50	32	18	49	31	18	1	1	—
		Ensemble : .	115	65	50	112	64	48	3	1	2
Destruction ou supposition d'état	12	Hommes . .	—	—	—	—	—	—	—	—	—
		Femmes . .	1	1	—	1	1	—	—	—	—
		Ensemble : .	1	1	—	1	1	—	—	—	—
Enlèvement de mineurs.	13	Hommes . .	9	5	4	9	5	4	—	—	—
		Femmes . .	9	6	3	9	6	3	—	—	—
		Ensemble : .	18	11	7	18	11	7	—	—	—
Attentats à la pudeur et viols : peines criminelles . .	14	Hommes . .	3	3	—	3	3	—	—	—	—
		Femmes . .	—	—	—	—	—	—	—	—	—
		Ensemble : .	3	3	—	3	3	—	—	—	—
peines correctionnelles	15	Hommes . .	382	228	154	379	228	151	3	—	3
		Femmes . .	20	10	10	20	10	10	—	—	—
		Ensemble : .	402	238	164	399	238	161	3	—	3

Relevé n° 1 — 1946 (suite).

NATURE DES INFRACTIONS	N° de la no- men- cla- ture	SEXE des condamnés	NOMBRE DES CONDAMNATIONS INDIVIDUELLES			NOMBRE DES CONDAMNÉS			NOMBRE DES CONDAMNATIONS DECOMPTÉES		
			Pri- maires et réci- divi- stes réunis	Pri- maires	Réci- divi- stes	Pri- maires et réci- divi- stes réunis	Pri- maires	Réci- divi- stes	Pri- maires et réci- divi- stes réunis	Pri- maires	Réci- divi- stes
1	2	3	4	5	6	7	8	9	10	11	12
Corruption de la jeu- nesse et prostitution .	16	Hommes . .	105	63	42	102	62	40	3	1	2
		Femmes . .	292	171	121	288	170	118	4	1	3
		Ensemble : .	397	234	163	390	232	158	7	2	5
Outrage public aux mœurs : peines correctionnelles	17	Hommes . .	349	233	116	348	232	116	1	1	—
		Femmes . .	441	344	97	415	325	90	26	19	7
		Ensemble : .	790	577	213	763	557	206	27	20	7
peines de police . . .	18	Hommes . .	1	—	1	1	—	1	—	—	—
		Femmes . .	2	1	1	2	1	1	—	—	—
		Ensemble : .	3	1	2	3	1	2	—	—	—
Adultère et bigamie . .	19	Hommes . .	3,056	1,729	1,327	2,947	1,687	1,260	109	42	67
		Femmes . .	1,906	1,416	490	1,876	1,402	474	30	14	16
		Ensemble : .	4,962	3,145	1,817	4,823	3,089	1,734	139	56	83
Abandon de famille . .	20	Hommes . .	130	54	76	124	50	74	6	4	2
		Femmes . .	7	6	1	7	6	1	—	—	—
		Ensemble : .	137	60	77	131	56	75	6	4	2
Meurtre : peines criminelles . .	21	Hommes . .	29	16	13	29	16	13	—	—	—
		Femmes . .	8	4	4	8	4	4	—	—	—
		Ensemble : .	37	20	17	37	20	17	—	—	—
peines correctionnelles	22	Hommes . .	2	1	1	2	1	1	—	—	—
		Femmes . .	2	2	—	2	2	—	—	—	—
		Ensemble : .	4	3	1	4	3	1	—	—	—
Lésions corporelles vo- lontaires : peines criminelles . .	23	Hommes . .	—	—	—	—	—	—	—	—	—
		Femmes . .	—	—	—	—	—	—	—	—	—
		Ensemble : .	—	—	—	—	—	—	—	—	—
peines correctionnelles	24	Hommes . .	1,703	860	843	1,644	840	804	59	20	39
		Femmes . .	395	252	143	388	251	137	7	1	6
		Ensemble : .	2,098	1,112	986	2,032	1,091	941	66	21	45
peines de police . . .	25	Hommes . .	1,753	966	787	1,673	940	733	80	26	54
		Femmes . .	995	640	355	978	633	345	17	7	10
		Ensemble : .	2,748	1,606	1,142	2,651	1,573	1,078	97	33	64
Attentats à la liberté individuelle ou au domicile par des par- ticuliers	27	Hommes . .	45	23	22	45	23	22	—	—	—
		Femmes . .	9	6	3	9	6	3	—	—	—
		Ensemble : .	54	29	25	54	29	25	—	—	—
Calomnies et injures : peines correctionnelles	28	Hommes . .	86	43	38	85	48	37	1	—	1
		Femmes . .	77	44	33	77	44	33	—	—	—
		Ensemble : .	163	92	71	162	92	70	1	—	1
peines de police . . .	29	Hommes . .	75	42	33	74	42	32	1	—	1
		Femmes . .	74	52	22	74	52	22	—	—	—
		Ensemble : .	149	94	55	148	94	54	1	—	1
Violation de sépulture .	30	Hommes . .	1	1	—	1	1	—	—	—	—
		Femmes . .	1	—	1	1	—	1	—	—	—
		Ensemble : .	2	1	1	2	1	1	—	—	—
Falsification dangereuse de denrées alimen- taires	31	Hommes . .	—	—	—	—	—	—	—	—	—
		Femmes . .	—	—	—	—	—	—	—	—	—
		Ensemble : .	—	—	—	—	—	—	—	—	—
Violation du secret pro- fessionnel	32	Hommes . .	1	1	—	1	1	—	—	—	—
		Femmes . .	—	—	—	—	—	—	—	—	—
		Ensemble : .	1	1	—	1	1	—	—	—	—

Relevé n° 1 — 1946 (suite).

NATURE DES INFRACTIONS	N° de la no- men- cla- ture	SEXE des condamnés	NOMBRE DES CONDAMNATIONS INDIVIDUELLES			NOMBRE DES CONDAMNÉS			NOMBRE DES CONDAMNATIONS DECOMPTEES		
			Pri- maires et réci- d- vistes réunis	Pri- maires	Réci- d- vistes	Pri- maires et réci- d- vistes réunis	Pri- maires	Réci- d- vistes	Pri- maires et réci- d- vistes réunis	Pri- maires	Réci- d- vistes
1	2	3	4	5	6	7	8	9	10	11	12
Violation du secret des lettres et autres com- munications	33	Hommes . .	—	—	—	—	—	—	—	—	—
		Femmes . .	1	1	—	1	1	—	—	—	—
		Ensemble :	1	1	—	1	1	—	—	—	—
Vols et maraudages : peines criminelles . .	34	Hommes . .	20	9	11	20	9	11	—	—	—
		Femmes . .	—	—	—	—	—	—	—	—	—
		Ensemble :	20	9	11	20	9	11	—	—	—
peines correctionnelles	35	Hommes . .	6,091	3,479	2,612	5,826	3,368	2,458	265	111	154
		Femmes . .	1,678	1,104	664	1,694	1,078	616	74	26	48
		Ensemble :	7,859	4,583	3,276	7,520	4,446	3,074	339	137	202
peines de police	36	Hommes . .	374	236	138	360	225	135	14	11	3
		Femmes . .	254	154	100	246	149	97	8	5	3
		Ensemble :	628	390	238	606	374	232	22	16	6
Banqueroute	37	Hommes . .	4	4	—	4	4	—	—	—	—
		Femmes . .	—	—	—	—	—	—	—	—	—
		Ensemble :	4	4	—	4	4	—	—	—	—
Abus de confiance, es- croquerie, tromperie : peines correctionnelles	38	Hommes . .	1,669	925	744	1,579	899	680	90	26	64
		Femmes . .	887	643	244	858	631	227	20	12	17
		Ensemble :	2,556	1,568	988	2,437	1,530	907	119	38	81
peines de police	39	Hommes . .	20	16	4	19	15	4	1	1	—
		Femmes . .	7	5	2	7	5	2	—	—	—
		Ensemble :	27	21	6	26	20	6	1	1	—
Recel	40	Hommes . .	1,859	1,064	795	1,809	1,051	758	50	13	37
		Femmes . .	730	515	215	720	513	207	10	2	8
		Ensemble :	2,589	1,579	1,010	2,529	1,564	965	60	15	45
Incendie : peines criminelles . .	41	Hommes . .	1	1	—	1	1	—	—	—	—
		Femmes . .	—	—	—	—	—	—	—	—	—
		Ensemble :	1	1	—	1	1	—	—	—	—
peines correctionnelles	42	Hommes . .	4	4	—	4	4	—	—	—	—
		Femmes . .	1	1	—	1	1	—	—	—	—
		Ensemble :	5	5	—	5	5	—	—	—	—
Destruction et dommages : peines criminelles . .	43	Hommes . .	—	—	—	—	—	—	—	—	—
		Femmes . .	—	—	—	—	—	—	—	—	—
		Ensemble :	—	—	—	—	—	—	—	—	—
peines correctionnelles	44	Hommes . .	271	129	142	252	126	126	19	3	16
		Femmes . .	28	12	16	28	12	16	—	—	—
		Ensemble :	299	141	158	280	138	142	19	3	16
peines de police	45	Hommes . .	134	90	44	128	86	42	6	4	2
		Femmes . .	27	19	8	27	19	8	—	—	—
		Ensemble :	161	109	52	155	105	50	6	4	2
Totaux :		Hommes . .	21,861	12,312	9,549	21,039	12,010	9,029	822	302	520
		Femmes . .	9,218	6,283	2,935	8,982	6,183	2,799	236	100	136
		Ensemble :	31,079	18,595	12,484	30,021	18,193	11,828	1,058	402	656

2° ANNEE 1947.

Relevé n° 1 (suite).

NATURE DES INFRACTIONS	N° de la no- men- clature	SEXE des condamnés	NOMBRE DES CONDAMNATIONS INDIVIDUELLES			NOMBRE DES CONDAMNÉS			NOMBRE DES CONDAMNATIONS DECOMPTEES		
			Pri- maires et réci- d- vistes réunis	Pri- maires	Réci- d- vistes	Pri- maires et réci- d- vistes réunis	Pri- maires	Réci- d- vistes	Pri- maires et réci- d- vistes réunis	Pri- maires	Réci- d- vistes
1	2	3	4	5	6	7	8	9	10	11	12
Atteinte à la sûreté de l'Etat ou aux droits politiques	1	Hommes . .	5	5	—	5	5	—	—	—	—
		Femmes . .	5	4	1	5	4	1	—	—	—
		Ensemble : .	10	9	1	10	9	1	—	—	—
Contrefaçon ou altéra- tion de : monnaies, effets, publics, tim- bres, sceaux, etc. . .	2	Hommes . .	44	26	18	44	26	18	—	—	—
		Femmes . .	12	8	4	12	8	4	—	—	—
		Ensemble : .	56	34	22	56	34	22	—	—	—
Faux en écritures . . .	3	Hommes . .	733	502	231	706	495	211	27	7	20
		Femmes . .	170	129	41	163	128	35	7	1	6
		Ensemble : .	903	631	272	869	623	246	34	8	26
Faux témoignage ou ser- ment	4	Hommes . .	19	15	4	19	15	4	—	—	—
		Femmes . .	11	6	5	11	6	5	—	—	—
		Ensemble : .	30	21	9	30	21	9	—	—	—
Usurpation de fonctions, de titres ou de nom .	5	Hommes . .	178	134	44	173	133	40	5	1	4
		Femmes . .	36	34	2	36	34	2	—	—	—
		Ensemble : .	214	168	46	209	167	42	5	1	4
Infractions contre l'or- dre public par des fonctionnaires ou mi- nistres des cultes . .	6	Hommes . .	204	170	34	202	169	33	2	1	1
		Femmes . .	10	10	—	9	9	—	1	1	—
		Ensemble : .	214	180	34	211	178	33	3	2	1
Infractions contre l'or- dre public par des particuliers : peines correctionnelles	7	Hommes . .	2,519	1,357	1,162	2,409	1,328	1,081	110	29	81
		Femmes . .	556	377	179	542	368	174	14	9	5
		Ensemble : .	3,075	1,734	1,341	2,951	1,696	1,255	124	38	86
peines de police . . .	8	Hommes . .	375	230	145	360	225	135	15	5	10
		Femmes . .	91	56	35	84	54	30	7	2	5
		Ensemble : .	466	286	180	444	279	165	22	7	15
Infractions contre la sécurité publique . .	9	Hommes . .	325	151	174	307	149	158	18	2	16
		Femmes . .	30	17	13	27	16	11	3	1	2
		Ensemble : .	355	168	187	334	165	169	21	3	18
Avortement	10	Hommes . .	41	31	10	41	31	10	—	—	—
		Femmes . .	155	114	41	155	114	41	—	—	—
		Ensemble : .	196	145	51	196	145	51	—	—	—
Exposition ou délaisse- ment d'enfants . . .	11	Hommes . .	62	35	27	60	34	26	2	1	1
		Femmes . .	45	30	15	41	28	13	4	2	2
		Ensemble : .	107	65	42	101	62	39	6	3	3
Destruction ou supposi- tion d'état	12	Hommes . .	1	—	1	1	—	1	—	—	—
		Femmes . .	1	1	—	1	1	—	—	—	—
		Ensemble : .	2	1	1	2	1	1	—	—	—
Enlèvement de mineurs.	13	Hommes . .	16	10	6	15	9	6	1	1	—
		Femmes . .	4	—	4	4	—	4	—	—	—
		Ensemble : .	20	10	10	19	9	10	1	1	—
Attentats à la pudeur et viols : peines criminelles . .	14	Hommes . .	3	1	2	3	1	2	—	—	—
		Femmes . .	—	—	—	—	—	—	—	—	—
		Ensemble : .	3	1	2	3	1	2	—	—	—
peines correctionnelles	15	Hommes . .	435	276	159	428	272	156	7	4	3
		Femmes . .	23	20	3	23	20	3	—	—	—
		Ensemble : .	458	296	162	451	292	159	7	4	3

Relevé n° 1 — 1947 (Suite).

NATURE DES INFRACTIONS	N° de la no- men- cla- ture	SEXE des condamnés	NOMBRE DES CONDAMNATIONS INDIVIDUELLES			NOMBRE DES CONDAMNÉS			NOMBRE DES CONDAMNATIONS DECOMPTÉES		
			Pri- maires et réci- dvi- stes réunis	Pri- maires	Réci- dvi- stes	Pri- maires et réci- dvi- stes réunis	Pri- maires	Réci- dvi- stes	Pri- maires et réci- dvi- stes réunis	Pri- maires	Réci- dvi- stes
1	2	3	4	5	6	7	8	9	10	11	12
Corruption de la jeu- nesse et prostitution .	16	Hommes . .	115	58	57	112	58	54	3	—	3
		Femmes . .	192	110	82	190	108	82	2	2	—
		Ensemble : .	307	168	139	302	166	136	5	2	3
Outrage public aux mœurs : peines correctionnelles	17	Hommes . .	476	317	159	465	310	155	11	7	4
		Femmes . .	301	247	54	290	240	50	11	7	4
		Ensemble : .	777	564	213	755	550	205	22	14	8
peines de police . . .	18	Hommes . .	8	6	2	8	6	2	—	—	—
		Femmes . .	—	—	—	—	—	—	—	—	—
		Ensemble : .	8	6	2	8	6	2	—	—	—
Adultère et bigamie . .	19	Hommes . .	3,339	1,983	1,356	3,163	1,908	1,255	176	75	101
		Femmes . .	1,865	1,399	466	1,815	1,366	449	50	33	17
		Ensemble : .	5,204	3,382	1,822	4,978	3,274	1,704	226	108	118
Abandon de famille . .	20	Hommes . .	181	86	95	180	85	95	1	1	—
		Femmes . .	5	3	2	4	2	2	1	1	—
		Ensemble : .	186	89	97	184	87	97	2	2	—
Meurtre : peines criminelles . .	21	Hommes . .	34	20	14	34	20	14	—	—	—
		Femmes . .	11	7	4	11	7	4	—	—	—
		Ensemble : .	45	27	18	45	27	18	—	—	—
peines correctionnelles	22	Hommes . .	3	2	1	3	2	1	—	—	—
		Femmes . .	5	5	—	5	5	—	—	—	—
		Ensemble : .	8	7	1	8	7	1	—	—	—
Lésions corporelles vo- lontaires : peines criminelles . .	23	Hommes . .	1	—	1	1	—	1	—	—	—
		Femmes . .	1	1	—	1	1	—	—	—	—
		Ensemble : .	2	1	1	2	1	1	—	—	—
peines correctionnelles	24	Hommes . .	2,254	1,195	1,059	2,159	1,172	987	95	23	72
		Femmes . .	381	238	143	373	237	136	8	1	7
		Ensemble : .	2,635	1,433	1,202	2,532	1,409	1,123	103	24	79
peines de police . . .	25	Hommes . .	2,247	1,298	949	2,141	1,266	875	106	32	74
		Femmes . .	965	587	378	933	578	355	32	9	23
		Ensemble : .	3,212	1,885	1,327	3,074	1,844	1,230	138	41	97
Attentats à la liberté individuelle ou au domicile par des par- ticuliers	27	Hommes . .	55	27	28	53	27	26	2	—	2
		Femmes . .	6	4	2	6	4	2	—	—	—
		Ensemble : .	61	31	30	59	31	28	2	—	2
Calomnies et injures : peines correctionnelles	28	Hommes . .	126	64	62	122	64	58	4	—	4
		Femmes . .	80	55	25	80	55	25	—	—	—
		Ensemble : .	206	119	87	202	119	83	4	—	4
peines de police . . .	29	Hommes . .	83	44	39	79	43	36	4	1	3
		Femmes . .	64	35	29	62	35	27	2	—	2
		Ensemble : .	147	79	68	141	78	63	6	1	5
Violation de sépulture .	30	Hommes . .	2	1	1	2	1	1	—	—	—
		Femmes . .	2	2	—	2	2	—	—	—	—
		Ensemble : .	4	3	1	4	3	1	—	—	—
Falsification dangereuse de denrées alimen- taires	31	Hommes . .	—	—	—	—	—	—	—	—	—
		Femmes . .	—	—	—	—	—	—	—	—	—
		Ensemble : .	—	—	—	—	—	—	—	—	—
Violation du secret pro- fessionnel	32	Hommes . .	3	3	—	3	3	—	—	—	
		Femmes . .	—	—	—	—	—	—	—	—	—
		Ensemble : .	3	3	—	3	3	—	—	—	—

Relevé n° 1 — 1947 (suite).

NATURE DES INFRACTIONS	N° de la no- men- cla- ture	SEXE des condamnés	NOMBRE DES CONDAMNATIONS INDIVIDUELLES			NOMBRE DES CONDAMNÉS			NOMBRE DES CONDAMNATIONS DECOMPTÉES		
			Pri- maires et réci- divi- stes réunis	Pri- maires	Réci- divi- stes	Pri- maires et réci- divi- stes réunis	Pri- maires	Réci- divi- stes	Pri- maires et réci- divi- stes réunis	Pri- maires	Réci- divi- stes
1	2	3	4	5	6	7	8	9	10	11	12
Violation du secret des lettres et autres com- munications	33	Hommes . .	2	1	1	2	1	1	—	—	—
		Femmes . .	1	1	—	1	1	—	—	—	—
		Ensemble : .	3	2	1	3	2	1	—	—	—
Vols et maraudages : peines criminelles . . .	34	Hommes . .	8	2	6	8	2	6	—	—	—
		Femmes . .	—	—	—	—	—	—	—	—	—
		Ensemble : .	8	2	6	8	2	6	—	—	—
peines correctionnelles	35	Hommes . .	5,983	3,377	2,606	5,651	3,272	2,379	332	105	227
		Femmes . .	1,379	879	500	1,330	865	465	49	14	35
		Ensemble : .	7,362	4,256	3,106	6,981	4,137	2,844	381	119	262
peines de police	36	Hommes . .	261	142	119	251	139	112	10	3	7
		Femmes . .	148	77	71	140	77	63	8	—	8
		Ensemble : .	409	219	190	391	216	175	18	3	15
Banqueroute	37	Hommes . .	5	2	3	4	2	2	1	—	1
		Femmes . .	—	—	—	—	—	—	—	—	—
		Ensemble : .	5	2	3	4	2	2	1	—	1
Abus de confiance, es- croquerie, tromperie : peines correctionnelles	38	Hommes . .	1,824	946	878	1,673	907	766	151	39	112
		Femmes . .	668	473	195	641	463	178	27	10	17
		Ensemble : .	2,492	1,419	1,073	2,314	1,370	944	178	49	129
peines de police	39	Hommes . .	13	7	6	12	6	6	1	1	—
		Femmes . .	6	4	2	6	4	2	—	—	—
		Ensemble : .	19	11	8	18	10	8	1	—	1
Recel	40	Hommes . .	1,781	1,018	763	1,727	999	728	54	19	35
		Femmes . .	609	429	180	601	427	174	8	2	6
		Ensemble : .	2,390	1,447	943	2,328	1,426	902	62	21	41
Incendie : peines criminelles . . .	41	Hommes . .	4	3	1	4	3	1	—	—	—
		Femmes . .	—	—	—	—	—	—	—	—	—
		Ensemble : .	4	3	1	4	3	1	—	—	—
peines correctionnelles	42	Hommes . .	8	5	3	8	5	3	—	—	—
		Femmes . .	—	—	—	—	—	—	—	—	—
		Ensemble : .	8	5	3	8	5	3	—	—	—
Destruction et dommages : peines criminelles . . .	43	Hommes . .	—	—	—	—	—	—	—	—	—
		Femmes . .	—	—	—	—	—	—	—	—	—
		Ensemble : .	—	—	—	—	—	—	—	—	—
peines correctionnelles	44	Hommes . .	285	161	124	265	158	107	20	3	17
		Femmes . .	23	16	7	23	16	7	—	—	—
		Ensemble : .	308	177	131	288	174	114	20	3	17
peines de police	45	Hommes . .	160	90	70	152	88	64	8	2	6
		Femmes . .	38	27	11	37	26	11	1	1	—
		Ensemble : .	198	117	81	189	114	75	9	3	6
Totaux :		Hommes . .	24,221	13,801	10,420	23,055	13,439	9,616	1,166	362	804
		Femmes . .	7,899	5,405	2,494	7,664	5,309	2,355	235	96	139
		Ensemble : .	32,120	19,206	12,914	30,719	18,748	11,971	1,401	458	943

3°) RECAPITULATION DES TOTAUX GENERAUX DEPUIS 1940.

ANNEES	NOMBRE DES CONDAMNATIONS INDIVIDUELLES			NOMBRE DES CONDAMNES			NOMBRE DES CONDAMNATIONS DECOMPTEES		
	Pri- maires et réci- vistes réunis	Pri- maires	Réci- vistes	Pri- maires et réci- vistes réunis	Pri- maires	Réci- vistes	Pri- maires et réci- vistes réunis	Pri- maires	Réci- vistes
1940	34,926	19,336	15,590	33,256	18,878	14,378	1,670	458	1,212
1941	52,504	32,411	20,093	49,837	31,417	18,420	2,667	994	1,673
1942	59,667	38,539	21,128	56,332	37,116	19,216	3,335	1,423	1,912
1943	60,200	38,338	21,862	55,501	36,335	19,166	4,699	2,003	2,696
1944	34,863	21,039	13,824	32,868	20,324	12,544	1,995	715	1,280
1945	21,627	13,705	7,971	21,126	13,487	7,639	550	218	332
1946	31,079	18,595	12,484	30,021	18,193	11,828	1,058	402	656
1947	32,120	19,206	12,914	30,719	18,748	11,971	1,400	458	943

APERÇUS RETROSPECTIFS.

1. — Le sexe des condamnés.

On trouvera ci-dessous la répartition par sexe des individus condamnés, retenus annuellement par la statistique criminelle de 1940 à 1947 avec rappel des chiffres afférents à l'année 1930 et des moyennes relevées de 1930 à 1939 (1).

Tableau A. — NOMBRES D'HOMMES ET DE FEMMES CONDAMNÉS

ANNÉES	Hommes	Femmes	Total
1930	31,313	8,641	39,954
Moyennes relevées de 1930 à 1939	28,915	8,089	37,004
1940	24,439	8,817	33,256
1941	33,660	16,177	49,837
1942	37,271	19,061	56,332
1943	35,686	19,815	55,501
1944	21,547	11,321	32,868
1945	13,770	7,356	21,126
1946	21,039	8,982	30,021
1947	23,055	7,664	30,719

Le tableau ci-dessous établit, sur la base des données du tableau A, les pourcentages d'hommes et de femmes par 100 condamnés.

Tableau B. — POURCENTAGES D'HOMMES ET DE FEMMES CONDAMNÉS

ANNÉES	Hommes	Femmes	Total
1930	78.37	21.63	100
Moyennes relevées de 1930 à 1939	78.11	21.89	100
1940	73.49	26.51	100
1941	67.54	32.46	
1942	66.16	33.84	
1943	64.30	35.70	
1944	65.56	34.44	
1945	65.18	34.82	
1946	70.08	29.92	
1947	75.05	24.95	

Afin d'établir, mieux qu'il n'est possible de le faire à l'aide des seuls chiffres absolus, les variations du niveau de la criminalité des hommes, des femmes et de l'ensemble de la population, on a calculé, sur la base d'une part du nombre de condamnés (voir le tableau A ci-dessus) et d'autre part des chiffres de la population ayant atteint l'âge de la majorité criminelle (16 ans; voir le relevé de la population au § 3 de l'Introduction générale) le taux de criminalité par 100,000 hommes, 100,000 femmes et 100,000 individus des deux sexes réunis.

A titre de comparaison, les taux de criminalité correspondants de 1900, 1910 et 1920 se trouvent reproduits ci-dessous (1).

ANNÉES	Taux de criminalité par 100,000 habitants		
	Hommes	Femmes	Des deux sexes réunis
1900	1,873	553	1,205
1910	1,643	498	1,062
1920	1,022	462	735

En adoptant comme base égale à 100 les moyennes arithmétiques des taux annuels de criminalité relevés de 1930 à 1939, le tableau C ci-dessous établit en outre les indices des taux de criminalité atteints de 1940 à 1947.

Tableau C. — TAUX DE LA CRIMINALITÉ PAR SEXE — INDICES DES TAUX DE CRIMINALITÉ, DE 1940 A 1947

ANNÉES	Taux de la criminalité par 100,000 habitants			Indices des taux de criminalité		
	Hommes	Femmes	Ensemble	Hommes	Femmes	Ensemble
1930	1,039	278	653	—	—	—
Moyennes des taux relevés de 1930 à 1939	946	256	595	100	100	100
1940	789	273	526	83	107	88
1941	1,086	499	786	115	195	132
1942	1,202	586	886	127	229	149
1943	1,146	605	869	121	236	146
1944	691	344	513	73	134	86
1945	437	220	325	46	86	55
1946	664	267	460	70	104	77
1947	721	226	467	76	88	78

(1) Pour 1900 et 1910 il a été fait abstraction, dans les calculs des taux de criminalité, des condamnés âgés de moins de 16 ans, qui, à l'époque, étaient compris dans les relevés de statistique criminelle. Les moins de 16 ans ne sont en effet sortis du droit pénal que depuis la loi du 15 mai 1912 sur la protection de l'enfance.

(1) Voir la publication précédente pour les données annuelles (p. 40).

2. — Les antécédents judiciaires.

Le relevé n° 1 permet un aperçu rapide de la répartition des condamnés d'après leur état de primaires ou de récidivistes.

Un examen plus approfondi de la récidive fait l'objet d'une section distincte (section VI) du présent volume.

On trouvera ci-dessous, pour les années de 1940 à 1947, la répartition des condamnés en primaires et récidivistes. Les chiffres se rapportant à 1930, ainsi que les moyennes afférentes à la décade 1930-1939 sont rappelés en tête du tableau.

Tableau D. — NOMBRE DE PRIMAIRES ET DE RÉCIDIVISTES CONDAMNÉS

ANNÉES	Primaires	Récidivistes	Total
1930	23,249	16,705	39,954
Moyennes relevées de 1930 à 1939	20,661	16,343	37,004
1940	18,878	14,378	33,256
1941	31,417	18,420	49,837
1942	37,116	19,216	56,332
1943	36,335	19,166	55,501
1944	20,324	12,544	32,868
1945	13,487	7,639	21,126
1946	18,193	11,828	30,021
1947	18,748	11,971	30,719

Le tableau E indique la proportion de primaires et de récidivistes parmi les condamnés figurant au tableau D ci-dessus.

Tableau E. POURCENTAGES DE PRIMAIRES ET DE RÉCIDIVISTES CONDAMNÉS

ANNÉES	Primaires	Récidivistes	Total
1930	58.19	41.81	100
Moyennes atteints de 1930 à 1939	55.74	44.26	100
1940	56.77	43.23	100
1941	63.04	36.96	
1942	65.89	34.11	
1943	65.47	34.53	
1944	61.84	38.16	
1945	63.84	36.16	
1946	60.60	39.40	
1947	61.03	38.97	

On constate que si, à la suite des circonstances décrites dans l'Introduction générale (§ 4), le nombre des condamnés retenus par la statistique criminelle a subitement et fortement baissé en 1944 et 1945, cette chute ne trahit nullement une régression réelle de la criminalité, régression brusque qui en l'occurrence serait imputable à la disparition des circonstances nées de la guerre et de l'occupation. Il résulte, en effet, des données de 1946 et 1947 que le nombre de condamnés comptabilisés par la statistique criminelle augmente à nouveau et se rapproche de la moyenne relevée avant-guerre (voir les tableaux A et C).

On constate, parallèlement à cette tendance à la normalisation (résultant en partie de la résorption graduelle de l'arriéré judiciaire), que le pourcentage des femmes condamnées devient moins important, par rapport aux années de guerre, et tend à rejoindre, tout en lui restant supérieur, le pourcentage moyen relevé de 1930 à 1939 (voir le tableau B).

L'indice du taux de la criminalité « constatée » (tableau C), qui avait atteint 149 en 1942, et était retombé à 55 en 1945, remonte en 1946 pour atteindre 78 en 1947, pour hommes et femmes réunis : (séparément : 76 pour les hommes, 88 pour les femmes). La base de ces indices, égale à 100, est la moyenne des taux relevés de 1930 à 1939.

L'arriéré judiciaire n'étant toujours pas résorbé, il semble permis de prévoir que les données qui seront relevées au cours des années suivantes marqueront une nouvelle accentuation de la hausse amorcée en 1946; ce n'est que lorsque cet arriéré aura été comblé, et l'appareil judiciaire fonctionnera à nouveau normalement que l'on pourra établir dans quelle mesure la guerre aura influencé la criminalité.

Il est à remarquer que le pourcentage des primaires, qui s'était assez fortement accru pendant la guerre, tend à diminuer, sans qu'il ne soit possible encore de parler d'une normalisation des proportions constatées. Il est probable que la résorption de l'arriéré judiciaire fera apparaître, dans les années à venir, une diminution de la criminalité primaire; les fortes proportions relevées de 1941 à 1945 indiquaient sans conteste la contamination d'une partie de la population restée saine jusqu'à la veille des événements de 1940 : la diminution proportionnelle des primaires ferait apparaître que les progrès de la criminalité se trouvent enrayés.

SECTION II. — ETAT CIVIL ET SITUATION DE FAMILLE.

La forme adoptée pour le relevé n° 2 est similaire à celle du relevé n° 1, et convient particulièrement à l'examen de l'état civil des condamnés.

Elle permet en effet de répartir ces derniers par groupe d'état civil, d'après le sexe, la situation de famille, les antécédents judiciaires et l'infraction commise.

Relevé n° 2. — ETAT CIVIL DES COND

NATURE DES INFRACTIONS 1	N° de la nomenclature 2	SEXE des condamnés 3	CELIBATAIRES		MARIÉS			
			Pri-maires 4	Récidi-vistes 5	sans enfants		avec enfants	
					Pri-maires 6	Récidi-vistes 7	Pri-maires 8	Récidi-vistes 9
Atteinte à la sûreté de l'Etat ou aux droits politiques	1	Hommes . .	5	—	1	—	4	—
		Femmes . .	—	—	1	—	1	—
		Ensemble :	5	—	2	—	5	—
Contrefaçon ou altération de: monnaies, effets publics, sceaux, etc. .	2	Hommes . .	5	3	5	5	15	7
		Femmes . .	5	1	3	—	2	1
		Ensemble :	10	4	8	5	17	8
Faux en écritures	3	Hommes . .	93	38	65	36	149	82
		Femmes . .	58	10	25	7	43	23
		Ensemble :	151	48	90	43	192	105
Faux témoignage ou serment . . .	4	Hommes . .	—	—	1	—	3	2
		Femmes . .	—	—	—	—	1	2
		Ensemble :	—	—	1	—	4	4
Usurpation de fonctions, titres ou nom	5	Hommes . .	83	19	8	12	18	18
		Femmes . .	25	5	5	3	6	4
		Ensemble :	108	24	13	15	24	22
Infractions contre l'ordre public par des fonctionnaires ou ministres des cultes	6	Hommes . .	31	1	14	4	34	8
		Femmes . .	4	—	—	1	3	1
		Ensemble :	35	1	14	5	37	9
Infractions contre l'ordre public par des particuliers } peines correctionn.	7	Hommes . .	458	212	153	163	459	559
		Femmes . .	93	31	64	46	224	116
		Ensemble :	551	243	217	209	683	675
} peines de police .	8	Hommes . .	110	25	44	22	81	74
		Femmes . .	31	3	11	7	58	20
		Ensemble :	141	28	55	29	139	94
Infractions contre la sécurité publique	9	Hommes . .	41	38	22	15	44	66
		Femmes . .	7	1	4	1	8	6
		Ensemble :	48	39	26	16	52	72
Avortement	10	Hommes . .	5	—	2	4	13	7
		Femmes . .	38	2	13	13	49	19
		Ensemble :	43	2	15	17	62	26
Exposition ou délaissement d'enfants	11	Hommes . .	2	—	4	4	25	24
		Femmes . .	9	5	—	—	19	10
		Ensemble :	11	5	4	4	44	34
Destruction ou supposition d'état . .	12	Hommes . .	—	—	—	—	—	—
		Femmes . .	—	—	1	—	—	—
		Ensemble :	—	—	1	—	—	—
Enlèvement de mineurs	13	Hommes . .	2	—	—	—	3	3
		Femmes . .	—	1	—	—	5	1
		Ensemble :	2	1	—	—	8	4
Attentats à la pudeur et viols } peines criminelles .	14	Hommes . .	—	—	1	—	2	—
		Femmes . .	—	—	—	—	—	—
		Ensemble :	—	—	1	—	2	—
} peines correctionn.	15	Hommes . .	135	39	19	28	60	67
		Femmes . .	4	1	2	—	4	7
		Ensemble :	139	40	21	28	64	74

AMNES (Ancien n° 31) 1° ANNEE 1946.

VEUFS				DIVORCES				ETAT CIVIL INCONNU		TOTAL		
sans enfants		avec enfants		sans enfants		avec enfants		Pri-maires	Réci-di-vistes	Pri-maires	Réci-di-vistes	Pri-maires et réci-di-vistes réunis
Pri-maires	Réci-di-vistes	Pri-maires	Réci-di-vistes	Pri-maires	Réci-di-vistes	Pri-maires	Réci-di-vistes					
10	11	12	13	14	15	16	17					
—	—	1	—	—	—	—	1	—	—	11	1	12
—	—	1	—	—	—	—	—	—	—	3	—	3
—	—	2	—	—	—	—	1	—	—	14	1	15
—	—	—	—	—	—	—	2	—	—	25	17	42
—	—	—	—	—	—	—	—	—	—	10	2	12
—	—	—	—	—	—	—	2	—	—	35	19	54
1	1	2	2	—	5	5	7	3	—	318	171	489
—	1	1	1	—	1	—	1	—	—	127	44	171
1	2	3	3	—	6	5	8	3	—	445	215	660
—	—	—	—	—	—	1	—	—	—	5	2	7
—	—	1	—	—	—	—	—	—	—	2	2	4
—	—	1	—	—	—	1	—	—	—	7	4	11
—	1	—	2	—	—	—	—	1	—	110	52	162
—	1	1	1	—	1	1	4	—	—	38	19	57
—	2	1	3	—	1	1	4	1	—	148	71	219
—	—	1	—	—	—	—	—	—	1	80	14	94
—	—	—	—	—	—	1	—	—	—	8	2	10
—	—	1	—	—	—	1	—	—	1	88	16	104
4	8	10	16	—	9	2	7	1	—	1,087	974	2,061
6	2	11	7	3	4	4	4	—	—	405	210	615
10	10	21	23	3	13	6	11	1	—	1,492	1,184	2,676
1	2	2	3	1	2	3	—	—	—	242	128	370
1	—	3	3	1	—	—	1	—	—	105	34	139
2	2	5	6	2	2	3	1	—	—	347	162	509
—	1	1	4	1	1	1	2	1	—	111	127	238
1	1	1	—	1	2	—	1	—	—	22	12	34
1	2	2	4	2	3	1	3	1	—	133	139	272
1	—	—	—	—	—	—	—	—	—	21	11	32
1	1	7	3	2	2	—	2	—	—	110	41	151
2	1	7	3	2	1	—	2	—	—	131	52	183
—	2	2	—	—	—	—	—	—	—	33	30	63
—	—	3	—	—	1	—	2	—	—	31	18	49
—	2	5	—	—	1	—	2	—	—	64	48	112
—	—	—	—	—	—	—	—	—	—	—	—	—
—	—	—	—	—	—	—	—	—	—	1	—	1
—	—	—	—	—	—	—	—	—	—	1	—	1
—	—	—	—	—	—	—	—	—	1	5	4	9
—	—	—	—	—	—	1	1	—	—	6	3	9
—	—	—	—	—	—	1	1	—	1	11	7	18
—	—	—	—	—	—	—	—	—	—	3	—	3
—	—	—	—	—	—	—	—	—	—	—	—	—
—	—	—	—	—	—	—	—	—	—	3	—	3
5	4	5	9	4	1	—	3	—	—	228	151	379
—	—	—	1	—	1	—	—	—	—	10	10	20
5	4	5	10	4	2	—	3	—	—	238	161	399

Relevé n° 2. — 1946 (Suite).

NATURE DES INFRACTIONS 1	N° de la nomenclature 2	SEXE des condamnés 3	CELIBATAIRES		MARIÉS				
			Pri-maires 4	Réci-di-vistes 5	sans enfants		avec enfants		
					Pri-maires 6	Réci-di-vistes 7	Pri-maires 8	Réci-di-vistes 9	
Corruption de la jeunesse et prostitution	16	Hommes . . Femmes . . Ensemble : . .	10 30 40	6 10 16	9 43 52	7 18 25	31 77 108	20 63 83	
Outrages publics au mœurs	17	peines correctionn.	Hommes . .	141	48	37	24	47	42
			Femmes . .	240	35	21	11	59	39
			Ensemble : . .	381	83	58	35	106	81
	18	peines de police .	Hommes . .	—	1	—	—	—	—
			Femmes . .	1	—	—	—	—	1
			Ensemble : . .	1	1	—	—	—	1
Adultère et bigamie	19		Hommes . .	439	212	572	449	559	471
			Femmes . .	11	—	512	157	869	309
			Ensemble : . .	450	212	1,084	606	1,428	780
Abandon de famille	20		Hommes . .	—	1	14	23	31	44
			Femmes . .	4	—	—	—	2	1
			Ensemble : . .	4	1	14	23	33	45
Meurtre	21	peines criminelles .	Hommes . .	7	3	3	3	5	3
			Femmes . .	1	1	—	—	1	1
			Ensemble : . .	8	4	3	3	6	4
	22	peines correctionn.	Hommes . .	—	—	—	—	1	1
			Femmes . .	1	—	—	—	1	—
			Ensemble : . .	1	—	—	—	2	1
Lésions corporelles volontaires	23	peines criminelles .	Hommes . .	—	—	—	—	—	—
			Femmes . .	—	—	—	—	—	—
			Ensemble : . .	—	—	—	—	—	—
	24	peines correctionn.	Hommes . .	378	180	101	147	348	428
			Femmes . .	51	12	28	24	160	83
			Ensemble : . .	429	192	129	171	508	511
	25	peines de police .	Hommes . .	353	155	159	141	405	375
			Femmes . .	127	29	103	67	362	198
			Ensemble : . .	480	184	262	208	767	573
Attentats à la liberté individuelle ou au domicile par des particuliers .	27		Hommes . .	11	8	—	1	12	12
			Femmes . .	2	—	—	1	2	2
			Ensemble : . .	13	8	—	2	14	14
Calomnies et injures	28	peines correctionn.	Hommes . .	16	5	11	6	20	25
			Femmes . .	13	2	3	4	24	21
			Ensemble : . .	29	7	14	10	44	46
	29	peines de police .	Hommes . .	14	5	4	5	22	18
			Femmes . .	10	—	9	3	30	16
			Ensemble : . .	24	5	13	8	52	34
Violation de sépulture	30		Hommes . .	—	—	—	—	1	—
			Femmes . .	—	—	—	—	—	—
			Ensemble : . .	—	—	—	—	1	—
Falsification dangereuse de denrées alimentaires	31		Hommes . .	—	—	—	—	—	—
			Femmes . .	—	—	—	—	—	—
			Ensemble : . .	—	—	—	—	—	—
Violation du secret professionnel . .	32		Hommes . .	—	—	—	—	1	—
			Femmes . .	—	—	—	—	—	—
			Ensemble : . .	—	—	—	—	1	—

VEUFS				DIVORCES				ETAT CIVIL INCONNU		TOTAL										
sans enfants		avec enfants		sans enfants		avec enfants		Pri-maires	Réci-divistes	Pri-maires	Réci-divistes	Primaires et réci-divistes réunis								
Pri-maires	Réci-divistes	Pri-maires	Réci-divistes	Pri-maires	Réci-divistes	Pri-maires	Réci-divistes						10	11	12	13	14	15	16	17
2	2	3	4	4	—	1	1	2	—	62	40	102								
4	2	11	13	2	7	3	5	—	—	170	118	288								
6	4	14	17	6	7	4	6	2	—	232	158	390								
2	1	3	—	—	1	1	—	1	—	232	116	348								
2	—	1	2	1	1	—	2	—	—	325	90	415								
4	1	5	2	1	2	1	2	1	—	557	206	763								
—	—	—	—	—	—	—	—	—	—	—	1	1								
—	—	—	—	—	—	—	—	—	—	1	1	2								
—	—	—	—	—	—	—	—	—	—	1	2	3								
34	21	38	32	25	37	20	36	—	2	1,687	1,260	2,947								
4	2	—	—	—	—	6	5	—	1	1,402	474	1,876								
38	23	38	32	25	37	26	41	—	3	3,089	1,734	4,823								
—	—	—	—	1	1	4	5	—	—	50	74	124								
—	—	—	—	—	—	—	—	—	—	6	1	7								
—	—	—	—	1	1	4	5	—	—	56	75	131								
—	—	1	1	—	1	—	2	—	—	16	13	29								
2	1	—	1	—	—	—	—	—	—	4	4	8								
2	1	1	2	—	1	—	2	—	—	20	17	37								
—	—	—	—	—	—	—	—	—	—	1	1	2								
—	—	—	—	—	—	—	—	—	—	2	—	2								
—	—	—	—	—	—	—	—	—	—	3	1	4								
—	—	—	—	—	—	—	—	—	—	—	—	—								
—	—	—	—	—	—	—	—	—	—	—	—	—								
3	12	6	19	1	11	2	7	1	—	840	804	1,644								
—	2	10	12	—	2	2	2	—	—	251	137	388								
3	14	16	31	1	13	4	9	1	—	1,091	941	2,032								
8	11	11	21	1	21	3	9	—	—	940	733	1,673								
10	6	21	20	5	16	5	9	—	—	633	345	978								
18	17	32	41	6	37	8	18	—	—	1,573	1,078	2,651								
—	—	—	—	—	1	—	—	—	—	23	22	45								
1	—	1	—	—	—	—	—	—	—	6	3	9								
1	—	1	—	—	1	—	—	—	—	29	25	54								
—	—	—	—	—	1	1	—	—	—	48	37	85								
1	2	2	4	—	—	1	—	—	—	44	33	77								
1	2	2	4	—	1	2	—	—	—	92	70	162								
—	—	—	2	2	1	—	1	—	—	42	32	74								
1	1	2	1	—	—	—	1	—	—	52	22	74								
1	1	2	3	2	1	—	2	—	—	94	54	148								
—	—	—	—	—	—	—	—	—	—	1	—	1								
—	—	—	1	—	—	—	—	—	—	—	1	1								
—	—	—	1	—	—	—	—	—	—	1	1	2								
—	—	—	—	—	—	—	—	—	—	—	—	—								
—	—	—	—	—	—	—	—	—	—	—	—	—								
—	—	—	—	—	—	—	—	—	—	—	—	—								
—	—	—	—	—	—	—	—	—	—	1	—	1								
—	—	—	—	—	—	—	—	—	—	—	—	—								
—	—	—	—	—	—	—	—	—	—	1	—	1								

Relevé n° 2. — 1946 (Suite).

NATURE DES INFRACTIONS 1	N° de la no- men- cla- ture 2	SEXE des condamnés 3	CELIBATAIRES		MARIÉS			
			Pri- maires 4	Réci- d- vistes 5	sans enfants		avec enfants	
					Pri- maires 6	Réci- d- vistes 7	Pri- maires 8	Réci- d- vistes 9
Violation du secret des lettres et autres communications	33	Hommes . .	—	—	—	—	—	—
		Femmes . .	—	—	—	—	1	—
		Ensemble :	—	—	—	—	1	—
peines criminelles .	34	Hommes . .	6	4	1	2	2	4
		Femmes . .	—	—	—	—	—	—
		Ensemble :	6	4	1	2	2	4
Vols et maraudages } peines correctionn.	35	Hommes . .	1,735	747	381	425	1,197	1,157
		Femmes . .	417	113	147	88	473	352
		Ensemble :	2,152	860	528	513	1,670	1,509
peines de police .	36	Hommes . .	89	21	36	39	92	63
		Femmes . .	33	7	21	12	88	62
		Ensemble :	122	28	57	51	180	125
Banqueroute	37	Hommes . .	1	—	—	—	3	—
		Femmes . .	—	—	—	—	—	—
		Ensemble :	1	—	—	—	3	—
Abus de confiance, escroquerie, tromperie } peines correctionn.	38	Hommes . .	242	148	151	125	486	348
		Femmes . .	127	42	105	43	352	113
		Ensemble :	369	190	256	168	838	461
peines de police .	39	Hommes . .	4	—	1	—	10	3
		Femmes . .	1	—	2	1	2	1
		Ensemble :	5	—	3	1	12	4
Recel	40	Hommes . .	275	116	154	146	594	447
		Femmes . .	71	19	80	47	326	116
		Ensemble :	346	135	234	193	920	563
Incendie	41	Hommes . .	—	—	—	—	1	—
		Femmes . .	—	—	—	—	—	—
		Ensemble :	—	—	—	—	1	—
peines correctionn.	42	Hommes . .	2	—	1	—	1	—
		Femmes . .	1	—	—	—	—	—
		Ensemble :	3	—	1	—	1	—
peines criminelles .	43	Hommes . .	—	—	—	—	—	—
		Femmes . .	—	—	—	—	—	—
		Ensemble :	—	—	—	—	—	—
Destructions et dommages } peines correctionn.	44	Hommes . .	74	32	15	18	35	71
		Femmes . .	2	5	2	3	7	6
		Ensemble :	76	37	17	21	42	77
peines de police .	45	Hommes . .	39	14	11	2	35	16
		Femmes . .	2	2	5	2	12	4
		Ensemble :	41	16	16	4	47	20
Totaux :		Hommes . .	4,806	2,081	2,000	1,856	4,849	4,465
		Femmes . .	1,419	337	1,210	559	3,271	1,598
		Ensemble :	6,225	2,418	3,210	2,415	8,120	6,063

VEUFS				DIVORCES				ETAT CIVIL INCONNU		TOTAL		
sans enfants		avec enfants		sans enfants		avec enfants		Pri-maires	Réci-di-vistes	Pri-maires	Réci-di-vistes	Primaires et récidivistes réunis
Pri-maires	Réci-di-vistes	Pri-maires	Réci-di-vistes	Pri-maires	Réci-di-vistes	Pri-maires	Réci-di-vistes					
10	11	12	13	14	15	16	17	18	19	20	21	22
—	—	—	—	—	—	—	—	—	—	—	—	—
—	—	—	—	—	—	—	—	—	—	1	—	1
—	—	—	—	—	—	—	—	—	—	1	—	1
—	—	—	—	—	1	—	—	—	—	9	11	20
—	—	—	—	—	—	—	—	—	—	—	—	—
—	—	—	—	—	1	—	—	—	—	9	11	20
8	34	27	36	6	32	4	27	10	—	3,368	2,458	5,826
8	10	26	33	4	7	3	12	—	1	1,078	616	1,694
16	44	53	69	10	39	7	39	10	1	4,446	3,074	7,520
3	6	4	2	—	2	—	2	1	—	225	135	360
2	4	4	8	—	1	1	3	—	—	149	97	246
5	10	8	10	—	3	1	5	1	—	374	232	606
—	—	—	—	—	—	—	—	—	—	4	—	4
—	—	—	—	—	—	—	—	—	—	—	—	—
—	—	—	—	—	—	—	—	—	—	4	—	4
4	10	8	18	3	20	3	11	2	—	899	680	1,579
5	4	35	16	1	4	6	5	—	—	631	227	858
9	14	43	34	4	24	9	16	2	—	1,530	907	2,437
—	—	—	—	—	1	—	—	—	—	15	4	19
—	—	—	—	—	—	—	—	—	—	5	2	7
—	—	—	—	—	1	—	—	—	—	20	6	26
5	9	11	13	6	17	4	9	2	1	1,051	758	1,809
9	5	20	14	2	2	5	4	—	—	513	207	720
14	14	31	27	8	19	9	13	2	1	1,564	965	2,529
—	—	—	—	—	—	—	—	—	—	1	—	1
—	—	—	—	—	—	—	—	—	—	—	—	—
—	—	—	—	—	—	—	—	—	—	1	—	1
—	—	—	—	—	—	—	—	—	—	4	—	4
—	—	—	—	—	—	—	—	—	—	1	—	1
—	—	—	—	—	—	—	—	—	—	5	—	5
—	—	—	—	—	—	—	—	—	—	—	—	—
—	—	—	—	—	—	—	—	—	—	—	—	—
—	—	1	4	—	—	1	1	—	—	126	126	252
—	—	—	1	—	—	1	1	—	—	12	16	28
—	—	1	5	—	—	2	2	—	—	138	142	280
—	4	1	2	—	3	—	1	—	—	86	42	128
—	—	—	—	—	—	—	—	—	—	19	8	27
—	4	1	2	—	3	—	1	—	—	105	50	155
81	129	138	190	55	169	56	134	25	5	12,010	9,029	21,039
58	45	163	142	22	51	40	65	—	2	6,183	2,799	8,982
139	174	301	332	77	220	96	199	25	7	18,193	11,828	30,021

NATURE DES INFRACTIONS 1	N ^o de la no- men- cla- ture 2	SEXE des condamnés 3	CELIBÉTAIRES		MARIÉS			
			Pri- maires 4	Récidi- vistes 5	sans enfants		avec enfants	
					Pri- maires 6	Récidi- vistes 7	Pri- maires 8	Récidi- vistes 9
Atteinte à la sûreté de l'Etat ou aux droits politiques	1	Hommes . . Femmes . . Ensemble : .	3 2 5	— — —	— 1 1	— 1 1	2 1 3	— — —
Contrefaçon ou altération de: mon- naies, effets publics, sceaux, etc. .	2	Hommes . . Femmes . . Ensemble : .	5 7 12	3 — 3	5 — 5	1 2 3	16 1 17	13 2 15
Faux en écritures	3	Hommes . . Femmes . . Ensemble : .	172 54 216	40 10 50	98 21 119	47 6 53	214 48 262	107 8 115
Faux témoignage ou serment	4	Hommes . . Femmes . . Ensemble : .	6 2 8	1 2 3	5 1 6	1 — 1	4 2 6	2 2 4
Usurpation de fonctions, titres ou nom	5	Hommes . . Femmes . . Ensemble : .	98 20 118	17 — 17	10 6 16	7 1 8	23 7 30	14 1 15
Infractions contre l'ordre public par des fonctionnaires ou ministres des cultes	6	Hommes . . Femmes . . Ensemble : .	52 4 56	6 — 6	28 1 29	7 — 7	87 3 90	18 — 18
Infractions contre l'ordre public par des particuliers	7	peines correctionn. } Hommes . . Femmes . . Ensemble : .	562 95 657	232 25 257	188 63 251	224 36 260	551 193 744	583 95 678
Infractions contre la sécurité pu- blique	9	Hommes . . Femmes . . Ensemble : .	57 2 59	40 — 40	20 1 21	30 — 30	66 12 78	78 8 86
Avortement	10	Hommes . . Femmes . . Ensemble : .	10 38 48	2 5 7	7 23 30	1 7 8	13 47 60	6 21 27
Exposition ou délaisement d'enfants	11	Hommes . . Femmes . . Ensemble : .	— 6 6	1 3 4	7 1 8	5 2 7	26 17 43	19 6 25
Destruction ou supposition d'état . .	12	Hommes . . Femmes . . Ensemble : .	— — —	1 — 1	— — —	— — —	— 1 1	— — —
Enlèvement de mineurs	13	Hommes . . Femmes . . Ensemble : .	3 — 3	1 — 1	3 — 3	— — —	3 — 3	4 4 8
Attentats à la pudeur et viols	14	peines criminelles . } Hommes . . Femmes . . Ensemble : .	— — —	1 — 1	— — —	— — —	1 — 1	1 — 1

AN-
NEE 1947.

VEUFS				DIVORCES				ETAT CIVIL INCONNU		TOTAL		
sans enfants		avec enfants		sans enfants		avec enfants		Pri- maires	Réci- distes	Pri- maires	Réci- distes	Pri- maires et récidivistes réunis
Pri- maires	Réci- distes	Pri- maires	Réci- distes	Pri- maires	Réci- distes	Pri- maires	Réci- distes					
10	11	12	13	14	15	16	17	18	19	20	21	22
—	—	—	—	—	—	—	—	—	—	5	—	5
—	—	—	—	—	—	—	—	—	—	4	1	5
—	—	—	—	—	—	—	—	—	—	9	1	10
—	—	—	1	—	—	—	—	—	—	26	18	44
—	—	—	—	—	—	—	—	—	—	8	4	12
—	—	—	1	—	—	—	—	—	—	34	22	56
4	1	3	3	3	10	1	3	—	—	495	211	706
—	—	4	2	1	2	—	7	—	—	128	35	163
4	1	7	5	4	12	1	10	—	—	623	246	869
—	—	—	—	—	—	—	—	—	—	15	4	19
—	1	1	—	—	—	—	—	—	—	6	5	11
—	1	1	—	—	—	—	—	—	—	21	9	30
—	1	1	—	—	—	1	1	—	—	133	40	173
1	—	—	—	—	—	—	—	—	—	34	2	36
1	1	1	—	—	—	1	1	—	—	167	42	209
—	—	—	—	2	1	—	1	—	—	169	33	202
—	—	1	—	—	—	—	—	—	—	9	—	9
—	—	1	—	2	1	—	1	—	—	178	33	211
3	6	15	19	3	8	6	9	—	—	1,328	1,081	2,409
7	4	5	9	4	—	1	5	—	—	368	174	542
10	10	20	28	7	8	7	14	—	—	1,696	1,255	2,951
1	—	—	3	—	4	—	2	—	—	225	135	360
—	—	2	1	—	1	—	3	—	—	54	30	84
1	—	4	4	—	5	—	5	—	—	279	165	444
3	2	1	4	1	1	1	2	—	1	149	158	307
—	—	1	3	—	—	—	—	—	—	16	11	27
3	2	2	7	1	1	1	2	—	1	165	169	334
—	—	—	—	1	—	—	1	—	—	31	10	41
1	—	4	3	—	3	1	2	—	—	114	41	155
1	—	4	3	1	3	1	3	—	—	145	51	196
—	—	1	—	—	1	—	—	—	—	34	26	60
—	—	3	1	—	—	1	1	—	—	28	13	41
—	—	4	1	—	1	1	1	—	—	62	39	101
—	—	—	—	—	—	—	—	—	—	—	1	1
—	—	—	—	—	—	—	—	—	—	1	—	1
—	—	—	—	—	—	—	—	—	—	1	1	2
—	—	—	1	—	—	—	—	—	—	9	6	15
—	—	—	—	—	—	—	—	—	—	—	4	4
—	—	—	1	—	—	—	—	—	—	9	10	19
—	—	—	—	—	—	—	—	—	—	1	2	3
—	—	—	—	—	—	—	—	—	—	—	—	—
—	—	—	—	—	—	—	—	—	—	1	2	3
4	5	5	6	—	6	—	1	—	—	272	156	428
—	—	1	—	—	—	1	—	—	—	20	3	23
4	5	6	6	—	6	1	1	—	—	292	159	451

Relevé n° 2. — 1947 (Suite).

NATURE DES INFRACTIONS 1	N° de la nomenclature 2	SEXE des condamnés 3	CELIBATAIRES		MARIÉS			
			Pri-maires 4	Réci-di-vistes 5	sans enfants		avec enfants	
					Pri-maires 6	Réci-di-vistes 7	Pri-maires 8	Réci-di-vistes 9
Corruption de la jeunesse et prostitution	16	Hommes	12	10	14	18	29	22
		Femmes	21	4	20	25	53	36
		Ensemble :	33	14	34	43	82	58
Outrages publics au mœurs } peines correctionn.	17	Hommes	196	49	45	35	61	59
		Femmes	157	15	36	6	42	28
		Ensemble :	353	64	81	41	103	87
} peines de police	18	Hommes	4	2	—	—	2	—
		Femmes	—	—	—	—	—	—
		Ensemble :	4	2	—	—	2	—
Adultère et bigamie	19	Hommes	460	203	653	470	671	459
		Femmes	—	—	490	144	858	300
		Ensemble :	460	203	1,143	614	1,529	759
Abandon de famille	20	Hommes	2	2	33	22	44	60
		Femmes	1	1	1	—	—	—
		Ensemble :	3	3	34	22	44	60
Meurtre	21	Hommes	13	4	4	3	3	7
		Femmes	1	—	1	1	5	1
		Ensemble :	14	4	5	4	8	8
} peines correctionn.	22	Hommes	—	—	1	—	1	1
		Femmes	5	—	—	—	—	—
		Ensemble :	5	—	1	—	1	1
} peines criminelles	23	Hommes	—	—	—	—	—	1
		Femmes	—	—	—	—	1	—
		Ensemble :	—	—	—	—	1	1
Lésions corporelles volontaires } peines correctionn.	24	Hommes	537	212	150	159	458	556
		Femmes	44	2	36	31	154	88
		Ensemble :	581	214	186	190	612	644
} peines de police	25	Hommes	542	167	176	185	501	465
		Femmes	113	26	108	60	306	208
		Ensemble :	655	193	284	245	807	673
Attentats à la liberté individuelle ou au domicile par des particuliers	27	Hommes	15	8	5	4	7	13
		Femmes	—	1	1	—	3	—
		Ensemble :	15	9	6	4	10	13
Calomnies et injures } peines correctionn.	28	Hommes	20	9	11	8	32	36
		Femmes	13	3	12	1	27	19
		Ensemble :	33	12	23	9	59	55
} peines de police	29	Hommes	11	4	5	7	24	22
		Femmes	7	1	4	4	22	20
		Ensemble :	18	5	9	11	46	42
Violation de sépulture	30	Hommes	—	—	—	—	1	1
		Femmes	—	—	—	—	2	—
		Ensemble :	—	—	—	—	3	1
Falsification dangereuse de denrées alimentaires	31	Hommes	—	—	—	—	—	—
		Femmes	—	—	—	—	—	—
		Ensemble :	—	—	—	—	—	—
Violation du secret professionnel	32	Hommes	2	—	—	—	1	—
		Femmes	—	—	—	—	—	—
		Ensemble :	2	—	—	—	1	—

VEUFS				DIVORCES				ETAT CIVIL INCONNU		TOTAL		
sans enfants		avec enfants		sans enfants		avec enfants		Pri-maires	Récidi-vistes	Pri-maires	Récidi-vistes	Primaires et récidivistes réunis
Pri-maires	Récidi-vistes	Pri-maires	Récidi-vistes	Pri-maires	Récidi-vistes	Pri-maires	Récidi-vistes					
10	11	12	13	14	15	16	17	18	19	20	21	22
—	—	3	3	—	—	—	1	—	—	58	54	112
1	2	10	5	2	5	1	5	—	—	108	82	190
1	2	13	8	2	5	1	6	—	—	166	136	302
1	2	4	3	2	4	1	3	—	—	310	155	465
2	—	3	—	—	—	—	1	—	—	240	50	290
3	2	7	3	2	4	1	4	—	—	550	205	755
—	—	—	—	—	—	—	—	—	—	6	2	8
—	—	—	—	—	—	—	—	—	—	—	—	—
—	—	—	—	—	—	—	—	—	—	6	2	8
31	29	43	33	35	34	15	26	—	1	1,908	1,255	3,163
3	—	3	1	5	—	7	4	—	—	1,366	449	1,815
34	29	46	34	40	34	22	30	—	1	3,274	1,704	4,978
—	—	—	—	3	4	3	7	—	—	85	95	180
—	—	—	1	—	—	—	—	—	—	2	2	4
—	—	—	1	3	4	3	7	—	—	87	97	184
—	—	—	—	—	—	—	—	—	—	20	14	34
—	—	—	1	—	1	—	—	—	—	7	4	11
—	—	—	1	—	1	—	—	—	—	27	18	45
—	—	—	—	—	—	—	—	—	—	2	1	3
—	—	—	—	—	—	—	—	—	—	5	—	5
—	—	—	—	—	—	—	—	—	—	7	1	8
—	—	—	—	—	—	—	—	—	—	—	1	1
—	—	—	—	—	—	—	—	—	—	1	—	1
—	—	—	—	—	—	—	—	—	—	1	1	2
5	18	15	20	2	12	4	10	1	—	1,172	987	2,159
—	1	1	6	1	3	1	5	—	—	237	136	373
5	19	16	26	3	15	5	15	1	—	1,409	1,123	2,532
7	15	23	18	12	14	5	10	—	1	1,266	875	2,141
8	15	33	21	6	10	4	15	—	—	578	355	933
15	30	56	39	18	24	9	25	—	1	1,844	1,230	3,074
—	—	—	1	—	—	—	—	—	—	27	26	53
—	1	—	—	—	—	—	—	—	—	4	2	6
—	1	—	1	—	—	—	—	—	—	31	28	59
—	1	1	2	—	2	—	—	—	—	64	58	122
1	—	1	1	—	—	1	1	—	—	55	25	80
1	1	2	3	—	2	1	1	—	—	119	83	202
—	2	2	—	1	—	—	1	—	—	43	36	79
1	1	1	1	—	—	—	—	—	—	35	27	62
1	3	3	1	1	—	—	1	—	—	78	63	141
—	—	—	—	—	—	—	—	—	—	1	1	2
—	—	—	—	—	—	—	—	—	—	2	—	2
—	—	—	—	—	—	—	—	—	—	3	1	4
—	—	—	—	—	—	—	—	—	—	—	—	—
—	—	—	—	—	—	—	—	—	—	—	—	—
—	—	—	—	—	—	—	—	—	—	3	—	3
—	—	—	—	—	—	—	—	—	—	—	—	—
—	—	—	—	—	—	—	—	—	—	3	—	3

Relevé n° 2. — 1947 (Suite).

NATURE DES INFRACTIONS 1	N° de la no- men- cla- ture 2	SEXE des condamnés 3	CELIBATAIRES		MARIÉS			
			Pri- maires 4	Récidi- vistes 5	sans enfants		avec enfants	
					Pri- maires 6	Récidi- vistes 7	Pri- maires 8	Récidi- vistes 9
Violation du secret des lettres et autres communications	33	Hommes . . Femmes . . Ensemble : .	1 — 1	— — —	— — 1	1 — 1	— 1 1	— — —
Vols et maraudages	34	peines criminelles . Hommes . . Femmes . . Ensemble : .	2 — 2	— — —	— — —	3 — 3	— — —	3 — 3
		peines correctionn. Hommes . . Femmes . . Ensemble : .	1,695 301 1,996	715 93 808	460 172 632	454 94 548	1,074 359 1,433	1,058 232 1,290
		peines de police . Hommes . . Femmes . . Ensemble : .	39 8 47	19 3 22	21 19 40	22 12 33	72 47 119	60 38 98
Banqueroute	37	Hommes . . Femmes . . Ensemble : .	— — —	— — —	— — —	1 — 1	2 — 2	1 — 1
Abus de confiance, escroquerie, tromperie	38	peines correctionn. Hommes . . Femmes . . Ensemble : .	279 107 386	165 35 200	142 82 224	161 31 192	463 254 717	380 87 467
		peines de police . Hommes . . Femmes . . Ensemble : .	2 1 3	1 — 1	1 — 1	2 1 3	2 3 5	3 1 4
Recel	40	Hommes . . Femmes . . Ensemble : .	264 71 335	98 12 110	171 75 246	173 30 203	541 250 791	399 97 496
Incendie . . .	41	peines criminelles . Hommes . . Femmes . . Ensemble : .	3 — 3	— — —	— — —	— — —	— — —	— — —
		peines correctionn. Hommes . . Femmes . . Ensemble : .	5 — 5	— — —	— — —	1 — 1	— — —	2 — 2
Destructions et dommages	43	peines criminelles . Hommes . . Femmes . . Ensemble : .	— — —	— — —	— — —	— — —	— — —	— — —
		peines correctionn. Hommes . . Femmes . . Ensemble : .	94 1 95	20 2 22	18 1 19	17 2 19	44 11 55	64 2 66
		peines de police . Hommes . . Femmes . . Ensemble : .	47 4 51	13 1 14	8 6 14	13 — 13	33 16 49	33 9 42
Totaux :		Hommes . . Femmes . . Ensemble : .	5,457 1,118 6,575	2,109 246 2,355	2,358 1,185 3,543	2,137 502 2,639	5,244 2,780 8,024	4,696 1,334 6,030

VEUFS				DIVORCES				ETAT CIVIL INCONNU		TOTAL		
sans enfants		avec enfants		sans enfants		avec enfants		Pri-maires	Réci-di-vistes	Pri-maires	Réci-di-vistes	Pri-maires et réci-divistes réunis
Pri-maires	Réci-di-vistes	Pri-maires	Réci-di-vistes	Pri-maires	Réci-di-vistes	Pri-maires	Réci-di-vistes					
10	11	12	13	14	15	16	17	18	19	20	21	22
—	—	—	—	—	—	—	—	—	—	1	1	2
—	—	—	—	—	—	—	—	—	—	1	—	1
—	—	—	—	—	—	—	—	—	—	2	1	3
—	—	—	—	—	—	—	—	—	—	2	6	8
—	—	—	—	—	—	—	—	—	—	—	—	—
—	—	—	—	—	—	—	—	—	—	2	6	8
11	27	22	40	6	50	4	31	—	4	3,272	2,379	5,651
7	8	18	20	3	6	4	12	1	—	865	465	1,330
18	35	40	60	9	56	8	43	1	4	4,137	2,844	6,981
3	—	3	6	—	3	—	2	1	—	139	112	251
1	1	1	5	—	—	1	4	—	—	77	63	140
4	1	4	11	—	3	1	6	1	—	216	175	391
—	—	—	—	—	—	—	—	—	—	2	2	4
—	—	—	—	—	—	—	—	—	—	—	—	—
—	—	—	—	—	—	—	—	—	—	2	2	4
4	13	10	16	5	22	4	9	—	—	907	766	1,673
1	4	15	13	1	3	3	5	—	—	463	178	641
5	17	25	29	6	25	7	14	—	—	1,370	944	2,314
—	—	1	—	—	—	—	—	—	—	6	6	12
—	—	—	—	—	—	—	—	—	—	4	2	6
—	—	1	—	—	—	—	—	—	—	10	8	18
5	10	11	21	4	19	3	7	—	1	999	728	1,727
3	4	22	20	5	4	1	7	—	—	427	174	601
8	14	33	41	9	23	4	14	—	1	1,426	902	2,328
—	—	—	—	—	—	—	1	—	—	3	1	4
—	—	—	—	—	—	—	—	—	—	—	—	—
—	—	—	—	—	—	—	1	—	—	3	1	4
—	—	—	—	—	—	—	—	—	—	5	3	8
—	—	—	—	—	—	—	—	—	—	—	—	—
—	—	—	—	—	—	—	—	—	—	5	3	8
—	—	—	—	—	—	—	—	—	—	—	—	—
—	—	—	—	—	—	—	—	—	—	—	—	—
—	2	1	3	1	1	—	—	—	—	158	107	265
—	—	2	1	1	—	—	—	—	—	16	7	23
—	2	3	4	2	1	—	—	—	—	174	114	288
—	—	—	1	—	2	—	2	—	—	88	64	152
—	—	—	—	—	—	—	1	—	—	26	11	37
—	—	—	1	—	2	—	3	—	—	114	75	189
82	134	167	204	81	198	48	130	2	8	13,439	9,616	23,055
37	42	132	115	29	38	27	78	1	—	5,309	2,355	7,664
119	176	299	319	110	236	75	208	3	8	18,748	11,971	30,719

APERÇUS RETROSPECTIFS.

1. — Etat civil des condamnés.

Les tableaux ci-dessous constituent le complément du relevé n° 2, consacré à l'état civil des condamnés.

— Le tableau A répartit, de 1940 à 1947, le nombre absolu des condamnés relevé annuellement par la statistique criminelle, d'après les critères combinés de l'état civil, de la situation de famille, des antécédents judiciaires et du sexe.

— Le tableau B établit l'importance relative de chaque groupe considéré à l'égard d'un total annuel constant de 100 condamnés.

En tête des tableaux se trouvent rappelés :

- 1) les données relatives à l'année 1930;
- 2) les moyennes se rapportant à la décade 1930-1939.

Pour les données annuelles 1931-1939, il y a lieu de consulter la publication précédente pages 56 à 61.

Tableau A. — NOMBRE DE CONDAMNÉS D'APRÈS L'ÉTAT CIVIL,

ANNÉES DE COMPTE	SEXE	ÉTAT CIVIL											
		CELIBATAIRES			MARIÉS						VEUF		
		Pri- maires	Récidi- vistes	Total	sans enfants			avec enfants			sans enfants		
					Pri- maires	Récidi- vistes	Total	Pri- maires	Récidi- vistes	Total	Pri- maires	Récidi- vistes	Total
1930	Hommes . .	8,749	4,315	13,064	2,252	2,234	4,486	6,062	6,452	12,514	93	139	232
	Femmes . .	1,262	313	1,575	1,007	496	1,503	3,154	1,851	5,005	39	42	81
	Ensemble :	10,011	4,628	14,639	3,259	2,730	5,989	9,216	8,303	17,519	132	181	313
Chiffres moyens relevés de 1930 à 1939	Hommes . .	6,854	4,023	10,877	2,212	2,425	4,637	5,813	6,329	12,142	86	168	254
	Femmes . .	1,047	267	1,314	1,038	528	1,566	3,031	1,660	4,691	49	43	92
	Ensemble :	7,901	4,290	12,191	3,250	2,953	6,203	8,844	7,989	16,833	135	211	346
1940	Hommes . .	4,315	2,717	7,032	1,879	2,287	4,166	6,028	5,854	11,822	83	172	255
	Femmes . .	1,165	235	1,400	1,091	491	1,582	3,619	1,543	5,162	81	51	132
	Ensemble :	5,480	2,952	8,432	2,970	2,778	5,748	9,647	7,397	17,044	164	223	387
1941	Hommes . .	7,021	2,935	9,956	2,795	2,642	5,437	9,138	7,508	16,646	129	232	361
	Femmes . .	2,309	331	2,640	1,990	793	2,783	6,906	2,669	9,575	133	95	228
	Ensemble :	9,330	3,266	12,596	4,785	3,435	8,220	16,044	10,177	26,221	262	327	589
1942	Hommes . .	8,645	3,012	11,657	3,377	2,649	6,026	10,366	7,755	18,121	123	211	334
	Femmes . .	3,015	368	3,383	2,253	855	3,108	8,119	3,118	11,237	155	101	256
	Ensemble :	11,660	3,380	15,040	5,630	3,504	9,134	18,485	10,873	29,358	278	312	590
1943	Hommes . .	8,129	2,861	10,990	3,435	2,576	6,011	9,954	7,402	17,356	108	198	306
	Femmes . .	2,905	440	3,345	2,394	958	3,352	8,340	3,507	11,847	171	103	275
	Ensemble :	11,034	3,301	14,335	5,829	3,534	9,363	18,294	10,909	29,203	279	301	580
1944	Hommes . .	4,662	1,936	6,598	1,951	1,675	3,626	5,613	4,867	10,480	71	92	163
	Femmes . .	1,605	348	1,953	1,395	616	2,011	4,416	2,207	6,623	81	57	138
	Ensemble :	6,267	2,284	8,551	3,346	2,291	5,637	10,029	7,074	17,103	152	149	301
1945	Hommes . .	2,948	1,179	4,127	1,327	1,078	2,405	3,686	2,892	6,578	60	102	162
	Femmes . .	1,181	213	1,394	967	351	1,318	2,799	1,286	4,085	55	30	85
	Ensemble :	4,129	1,392	5,521	2,294	1,429	3,723	6,485	4,178	10,663	115	132	247
1946	Hommes . .	4,806	2,081	6,887	2,000	1,856	3,856	4,849	4,465	9,314	81	129	210
	Femmes . .	1,419	337	1,756	1,210	559	1,769	3,271	1,598	4,869	58	45	103
	Ensemble :	6,225	2,418	8,643	3,210	2,415	5,625	8,120	6,063	14,183	139	174	313
1947	Hommes . .	5,457	2,109	7,566	2,358	2,137	4,495	5,244	4,696	9,940	82	134	216
	Femmes . .	1,118	246	1,364	1,185	502	1,687	2,780	1,334	4,114	37	45	79
	Ensemble :	6,575	2,355	8,930	3,543	2,639	6,182	8,024	6,030	14,054	119	176	295

LA SITUATION DE FAMILLE, LES ANTECEDENTS JUDICIAIRES ET LE SEXE.

									ETAT CIVIL INCONNU			TOTAL des individus condamnés		
avec enfants			sans enfants			avec enfants			Pri- maires	Réci- distes	Total	Pri- maires	Réci- distes	Total
Pri- maires	Réci- distes	Total	Pri- maires	Réci- distes	Total	Pri- maires	Réci- distes	Total						
194	293	487	66	170	236	36	113	149	115	30	145	17,567	13,746	31,313
154	148	302	27	37	64	23	68	91	16	4	20	5,682	2,959	8,641
348	441	789	93	207	300	59	181	240	131	34	165	23,249	16,705	39,954
181	300	481	63	230	293	39	136	176	50	6	56	15,298	13,617	28,915
136	121	257	29	48	77	28	59	87	5	1	6	5,362	2,727	8,090
317	421	738	92	278	370	67	195	262	55	7	62	20,661	16,344	37,005
203	334	537	63	270	333	34	158	192	31	11	42	12,636	11,803	24,439
231	146	377	20	58	78	32	50	82	3	1	4	6,242	2,575	8,817
434	480	914	83	328	411	66	208	274	34	12	46	18,878	14,378	33,256
333	411	744	74	275	349	30	134	164	1	2	3	19,521	14,139	33,669
455	231	686	50	69	119	53	93	146	—	—	—	11,896	4,281	16,177
788	642	1,420	124	344	468	83	227	310	1	2	3	31,417	18,420	49,837
332	339	671	73	225	298	38	123	161	2	1	3	22,956	14,315	37,271
504	279	783	54	67	121	58	112	170	2	1	3	14,160	4,901	19,061
836	618	1,454	127	292	419	96	235	331	4	2	6	37,116	19,216	56,332
233	339	572	69	215	284	48	113	161	6	—	6	21,982	13,704	35,686
446	284	730	41	62	103	54	108	162	2	—	2	14,353	5,462	19,815
679	623	1,302	110	277	387	102	221	323	8	—	8	36,335	19,166	55,501
138	197	335	46	162	208	22	92	114	20	3	23	12,523	9,024	21,547
238	173	411	26	44	70	35	75	110	5	—	5	7,801	3,520	11,321
376	370	746	72	206	278	57	167	224	25	3	28	20,324	12,544	32,868
110	138	248	32	97	129	33	59	92	26	3	29	8,222	5,548	13,770
189	121	310	25	35	60	35	54	89	14	1	15	5,265	2,091	7,356
299	259	558	57	132	189	68	113	181	40	4	44	13,487	7,639	21,126
138	190	328	55	169	224	56	134	190	25	5	30	12,010	9,029	21,039
163	143	305	22	51	73	40	65	105	—	2	2	6,183	2,799	8,982
301	332	633	77	220	297	96	199	295	25	7	32	18,193	11,828	30,021
164	204	371	81	198	279	48	130	178	2	8	10	13,439	9,616	23,055
132	115	247	29	38	67	27	28	105	1	—	1	5,309	2,355	7,664
299	319	618	110	236	346	75	208	283	3	8	11	18,748	11,971	30,719

Tableau B. — POURCENTAGES DES CONDAMNÉS D'APRÈS L'ÉTAT CIVIL,

ANNÉES DE COMPTE	SEXE	ÉTAT CIVIL											
		CELIBATAIRES			MARIÉS						VEUFS		
		Pri- maires	Récidi- vistes	Total	sans enfants			avec enfants			sans enfants		
					Pri- maires	Récidi- vistes	Total	Pri- maires	Récidi- vistes	Total	Pri- maires	Récidi- vistes	Total
1930	Hommes . .	21.90	10.80	32.70	5.64	5.59	11.23	15.17	16.15	31.32	0.23	0.35	0.58
	Femmes . .	3.16	0.78	3.94	2.52	1.24	3.76	7.89	4.64	12.53	0.10	0.10	0.20
	Ensemble :	25.06	11.58	36.64	8.16	6.83	14.99	23.06	20.79	43.85	0.33	0.45	0.78
Pourcentages moyens relevés de 1930 à 1939	Hommes . .	18.42	10.87	29.29	5.98	6.58	12.56	15.70	17.13	32.83	0.23	0.46	0.69
	Femmes . .	2.81	0.72	3.53	2.82	1.44	4.26	8.20	4.49	12.69	0.14	0.11	0.25
	Ensemble :	21.23	11.59	32.82	8.80	8.02	16.82	23.90	21.62	45.52	0.37	0.57	0.94
1940	Hommes . .	12.97	8.17	21.14	5.65	6.88	12.53	18.13	17.60	35.73	0.25	0.52	0.77
	Femmes . .	3.50	0.71	4.21	3.29	1.47	4.76	10.88	4.64	15.52	0.24	0.15	0.39
	Ensemble :	16.47	8.88	25.35	8.94	8.35	17.29	29.01	22.24	51.25	0.49	0.67	1.16
1941	Hommes . .	14.09	5.89	19.98	5.61	5.30	10.91	18.33	15.07	33.40	0.26	0.46	0.72
	Femmes . .	4.63	0.67	5.30	3.99	1.59	5.58	13.86	5.35	19.21	0.27	0.19	0.46
	Ensemble :	18.72	6.56	25.28	9.60	6.89	16.49	32.19	20.42	52.61	0.53	0.65	1.18
1942	Hommes . .	15.35	5.35	20.70	5.99	4.70	10.69	18.40	13.77	32.17	0.22	0.37	0.59
	Femmes . .	5.35	0.65	6.—	4.—	1.52	5.52	14.42	5.53	19.95	0.28	0.18	0.46
	Ensemble :	20.70	6.—	26.70	9.99	6.22	16.21	32.82	19.30	52.12	0.50	0.55	1.05
1943	Hommes . .	14.65	5.15	19.80	6.19	4.64	10.83	17.93	13.34	31.27	0.19	0.36	0.55
	Femmes . .	5.23	0.80	6.03	4.31	1.73	6.04	15.03	6.32	21.35	0.31	0.18	0.49
	Ensemble :	19.88	5.95	25.83	10.50	6.37	16.87	32.96	19.66	52.62	0.50	0.54	1.04
1944	Hommes . .	14.19	5.89	20.08	5.92	5.10	11.02	17.08	14.81	31.89	0.22	0.28	0.50
	Femmes . .	4.88	1.06	5.94	4.25	1.88	6.13	13.44	6.71	20.15	0.25	0.17	0.42
	Ensemble :	19.07	6.95	26.02	10.17	6.98	17.15	30.52	21.52	52.04	0.47	0.45	0.92
1945	Hommes . .	13.95	5.58	19.53	6.28	5.10	11.38	17.45	13.69	31.14	0.29	0.48	0.77
	Femmes . .	5.59	1.01	6.60	4.58	1.66	6.24	13.25	6.09	19.34	0.26	0.14	0.40
	Ensemble :	19.54	6.59	26.13	10.86	6.76	17.62	30.70	19.78	50.48	0.55	0.62	1.17
1946	Hommes . .	16.02	6.94	22.96	6.67	6.19	12.86	16.16	14.88	31.04	0.26	0.42	0.68
	Femmes . .	4.72	1.11	5.83	4.03	1.87	5.90	10.90	5.36	16.26	0.20	0.15	0.35
	Ensemble :	20.74	8.05	28.79	10.70	8.06	18.76	27.06	20.24	47.30	0.46	0.57	1.03
1947	Hommes . .	17.78	6.86	24.64	7.67	6.95	14.62	17.09	15.32	32.41	0.27	0.43	0.70
	Femmes . .	3.63	0.80	4.43	3.87	1.63	5.50	9.07	4.36	13.43	0.12	0.13	0.25
	Ensemble :	21.41	7.66	29.07	11.54	8.58	20.12	26.16	19.68	45.84	0.39	0.56	0.95

LA SITUATION DE FAMILLE, LES ANTECEDENTS JUDICIAIRES ET LE SEXE.

avec enfants			DIVORCES						ETAT CIVIL INCONNU			TOTAL des individus condamnés		
Pri-maires	Récidi-vistes	Total	sans enfants			avec enfants			Pri-maires	Récidi-vistes	Total	Pri-maires	Récidi-vistes	Total
			Pri-maires	Récidi-vistes	Total	Pri-maires	Récidi-vistes	Total						
0.49	0.73	1.22	0.16	0.43	0.59	0.09	0.28	0.37	0.29	0.07	0.36	43.97	34.40	78.37
0.38	0.38	0.76	0.07	0.09	0.16	0.06	0.17	0.23	0.04	0.01	0.05	14.22	7.41	21.63
0.87	1.11	1.98	0.23	0.52	0.75	0.15	0.45	0.60	0.33	0.08	0.41	58.19	41.81	100.00
0.49	0.81	1.30	0.17	0.63	0.80	0.11	0.37	0.48	0.13	0.02	0.15	41.23	36.87	78.10
0.37	0.33	0.70	0.08	0.13	0.21	0.07	0.17	0.24	0.01	—	0.02	14.51	7.39	21.90
0.86	1.14	2.—	0.25	0.76	1.01	0.18	0.54	0.72	0.15	0.02	0.17	55.74	44.26	100.00
0.62	1.00	1.62	0.19	0.81	1.00	0.10	0.47	0.57	0.09	0.04	0.13	38.00	35.49	73.49
0.69	0.44	1.13	0.06	0.18	0.24	0.10	0.15	0.25	0.01	—	0.01	18.77	7.74	26.51
1.31	1.44	2.75	0.25	0.99	1.24	0.20	0.62	0.82	0.10	0.04	0.14	56.77	43.23	100.00
0.67	0.82	1.49	0.15	0.55	0.70	0.06	0.27	0.33	—	0.01	0.01	39.17	28.37	67.54
0.91	0.47	1.38	0.10	0.14	0.24	0.11	0.18	0.29	—	—	—	23.87	8.59	32.46
1.58	1.29	2.87	0.25	0.69	0.94	0.17	0.45	0.62	—	0.01	0.01	63.04	36.96	100.00
0.59	0.60	1.19	0.13	0.40	0.53	0.07	0.22	0.29	—	—	—	40.75	25.41	66.16
0.89	0.50	1.39	0.10	0.12	0.22	0.10	0.20	0.30	—	—	—	25.14	8.70	33.84
1.48	1.10	2.58	0.23	0.52	0.75	0.17	0.42	0.59	—	—	—	65.89	34.11	100.00
0.42	0.61	1.03	0.12	0.39	0.51	0.10	0.20	0.30	0.01	—	0.01	39.61	24.69	64.30
0.81	0.51	1.32	0.08	0.11	0.19	0.09	0.19	0.28	—	—	—	25.86	9.84	35.70
1.23	1.12	2.35	0.20	0.50	0.70	0.19	0.39	0.58	0.01	—	0.01	65.47	34.53	100.00
0.42	0.60	1.02	0.14	0.49	0.63	0.07	0.28	0.35	0.06	0.01	0.07	38.10	27.46	65.56
0.72	0.53	1.25	0.08	0.13	0.21	0.10	0.23	0.33	0.01	—	0.01	23.73	10.71	34.44
1.14	1.13	2.27	0.22	0.62	0.84	0.17	0.51	0.68	0.07	0.01	0.08	61.83	38.17	100.00
0.52	0.65	1.17	0.15	0.46	0.61	0.16	0.28	0.44	0.12	0.02	0.14	38.92	26.26	65.18
0.89	0.58	1.47	0.12	0.16	0.28	0.16	0.26	0.42	0.07	—	0.07	24.92	9.90	34.82
1.41	1.23	2.64	0.27	0.62	0.89	0.32	0.54	0.86	0.19	0.02	0.21	63.84	36.16	100.00
0.45	0.63	1.08	0.18	0.56	0.74	0.18	0.44	0.62	0.08	0.01	0.09	40.00	30.07	70.07
0.54	0.47	1.01	0.08	0.16	0.24	0.13	0.21	0.34	—	—	—	20.60	9.33	29.93
0.99	1.10	2.09	0.26	0.72	0.98	0.31	0.65	0.96	0.08	0.01	0.09	60.60	39.40	100.00
0.54	0.66	1.20	0.26	0.64	0.90	0.15	0.42	0.57	—	0.02	0.02	43.76	31.30	75.06
0.42	0.37	0.79	0.09	0.12	0.21	0.08	0.25	0.33	—	—	—	17.28	7.66	24.94
0.96	1.03	1.99	0.35	0.76	1.11	0.23	0.67	0.90	—	0.02	0.02	61.04	38.96	100.00

Comme il a été remarqué dans la publication précédente (page 60), il eût été intéressant de pouvoir calculer les taux de criminalité propres à chaque groupe d'état civil et de pouvoir constater, à l'aide de ces taux, les variations que subit, d'année en année, le niveau de la criminalité dans les groupes en question.

La répartition de la population d'après l'état civil n'étant faite qu'à l'occasion des recensements généraux, il n'a pas été possible de constituer les séries de base indispensables; l'estimation de l'importance numérique des groupes d'état civil n'eût pas permis, d'autre part, d'établir les taux de criminalité avec assez de garanties d'exactitude.

Tableau C. — NOMBRE DE CONDAMNÉS (MARIÉS, VEUFs ET DIVORCÉS), D'APRÈS LA SITUATION DE FAMILLE (1).

ANNÉES	Condamnés mariés, veufs et divorcés		
	N'ayant pas d'enfants	Ayant des enfants	Total (1)
1930	6.602	18.548	25.150
Moyennes relevées de 1930 à 1939	6.919	17.833	24.752
1940	6.546	18.232	24.778
1941	9.277	27.961	37.238
1942	10.143	31.143	41.286
1943	10.330	30.828	41.158
1944	6.216	18.073	24.289
1945	4.159	11.402	15.561
1946	6.235	15.111	21.346
1947	6.823	14.955	21.778

Tableau E. — NOMBRE DE CONDAMNÉS (TOUTES CATÉGORIES) D'APRÈS LA SITUATION DE FAMILLE (2).

ANNÉES	Condamnés		
	N'ayant pas d'enfants (1)	Ayant des enfants	Total
1930	21.406	18.548	39.954
Moyennes relevées de 1930 à 1939	19.172	17.833	37.005
1940	15.024	18.232	33.256
1941	21.876	27.961	49.837
1942	25.189	31.143	56.332
1943	24.673	30.828	55.501
1944	14.795	18.073	32.868
1945	9.724	11.402	21.126
1946	14.910	15.111	30.021
1947	15.764	14.955	30.719

2. — Situation de famille des condamnés.

Subsidiairement à l'examen de la criminalité sous l'angle de l'état civil, il peut ne pas être dénué d'intérêt de reproduire ci-dessous la répartition des condamnés d'après leur situation de famille. Celle-ci n'étant pas relevée en ce qui concerne les célibataires et les condamnés dont l'état-civil est inconnu, les tableaux C et D ci-dessous ne concernent que les condamnés, mariés, veufs et divorcés.

Les tableaux E et F par contre, regroupent toutes les catégories d'état civil, les condamnés célibataires et ceux dont l'état civil est inconnu étant considérés comme n'ayant pas d'enfants.

Tableau D. — POURCENTAGES DES CONDAMNÉS (MARIÉS, VEUFs ET DIVORCÉS), D'APRÈS LA SITUATION DE FAMILLE (1).

ANNÉES	Condamnés mariés, veufs et divorcés		
	N'ayant pas d'enfants	Ayant des enfants	Total (1)
1930	26.25	73.75	100
Moyennes relevées de 1930 à 1939	27,98	72,02	100
1940	26.42	73.58	100
1941	24.91	75.09	
1942	24.57	75.43	
1943	25.10	74.90	
1944	25.59	74.41	
1945	26.73	73.27	
1946	29.20	70.80	
1947	31.33	68.67	

Tableau F. — POURCENTAGES DES CONDAMNÉS (TOUTES CATÉGORIES) D'APRÈS LA SITUATION DE FAMILLE (2).

ANNÉES	Condamnés		
	N'ayant pas d'enfants (1)	Ayant des enfants	Total
1930	53.58	46.42	100
Pourcentages moyens de 1930 à 1939	51,77	48,23	100
1940	45.18	54.82	100
1941	43.90	56.10	
1942	44.72	55.29	
1943	44.46	55.54	
1944	45.01	54.99	
1945	46.03	53.97	
1946	49.67	50.33	
1947	51.32	48.68	

(1) Les condamnés célibataires et ceux dont l'état civil est inconnu ne sont pas pris en considération.

(2) Les condamnés célibataires et ceux dont l'état civil est indéterminé sont considérés comme n'ayant pas d'enfants.

SECTION III. — PROFESSION ET ETAT SOCIAL DES CONDAMNES.

La répartition des condamnés d'après leur profession est faite comme suit :

Quatre groupes déterminant chacun un domaine d'activité économique sont pris en considération, notamment : agriculture et forêts, pêche, industrie, commerce.

Trois groupes d'activité dans le domaine social suivent : les professions libérales, les fonctions publiques, et le service de la maison, des biens ou des personnes.

Constituent enfin des groupes principaux, les professions non déterminées et les absences de profession.

De sorte que la répartition totale se fait sur neuf groupes principaux.

En ce qui concerne les sous-groupes qui subdivisent les groupes principaux et y cherchent le domaine d'activité précise, il a fallu, au sein des quatre premiers groupes qui sont d'ordre nettement économique, établir l'état social des intéressés, à savoir s'ils sont patron, employé, ouvrier, aidant ou éventuellement d'état social indéterminable.

A partir du groupe V (professions libérales), la recherche de l'état social ne s'impose plus par sous-groupe, l'état social étant déterminé par la profession elle-même, et les VIII^e et IX^e groupes ne nécessitent aucune subdivision.

C'est selon cette méthode que les hommes condamnés et les femmes condamnées sont successivement examinés dans le relevé n° 3 qui se termine par une récapitulation, énonçant par groupe principal les chiffres pour chacun des deux sexes et celui des deux sexes réunis.

La nomenclature étendue des infractions n'a pas été suivie; la nomenclature générique restreinte à l'usage de l'établissement de la récidive spéciale a été adoptée.

Il n'a pas été tenu compte non plus de la distinction des condamnés entre primaires et récidivistes.

On trouvera ci-dessous le plan suivi pour l'établissement du relevé n° 3.

Relevé n° 3. — Condamnés répartis par profession, état social et groupe générique de l'infraction commise. (Ancien n° 32.)

A. — Hommes	1°	Année 1946
	2°	Année 1947.
B. — Femmes	1°	Année 1946
	2°	Année 1947.
C. — Récapitulation, par groupes professionnels principaux, des relevés n° 3, A et B.	1°	Année 1946
	2°	Année 1947.

Relevé n° 3. CONDAMNÉS REPARTIS PAR PROFESSION, ETAT SOCIAL
ET GROUPE GÉNÉRIQUE DE L'INFRACTION COMMISE (Ancien n° 32).

A. — HOMMES — 1°) ANNÉE 1946.

PROFESSIONS	ETAT SOCIAL	Crimes et délits de nature politique ou contraires à l'ordre public	Crimes et délits contre la sécurité publique	Vois, escroqueries, fraudes, tromperies, falsifications	Crimes et délits contre l'ordre des familles	Crimes et délits contre la moralité publique	Meurtres ou lésions corporelles volontaires	Attentats à la liberté individuelle et à l'inviolabilité du domicile commis par des particuliers	Calomnies et injures	Destructions, dégradations, dommages	TOTAL
1	2	3	4	5	6	7	8	9	10	11	12

I. — Agriculture — Forêts.

Jardinage, culture maraîchère, arboriculture, horticulture, viticulture	Patrons	10	—	34	5	5	10	1	1	2	68
	Employés	—	—	—	—	—	—	—	—	—	—
	Ouvriers	2	—	14	4	—	9	—	2	—	31
	Aidants	—	—	2	1	—	—	—	—	—	3
	Indéterm.	—	—	—	—	—	—	—	—	—	—
Agriculture, élevage	Patrons	286	24	691	31	19	327	7	19	46	1,450
	Employés	—	—	—	1	—	—	—	—	—	1
	Ouvriers	61	6	260	48	23	94	—	8	14	514
	Aidants	16	1	47	2	1	32	—	—	8	107
	Indéterm.	—	—	3	—	—	1	—	—	—	4
Exploitation des forêts, défrichage, etc. . . .	Patrons	—	—	1	—	—	—	—	—	—	1
	Employés	—	—	—	—	—	—	—	—	—	—
	Ouvriers	5	1	11	1	2	11	—	—	—	31
	Aidants	—	—	—	—	—	—	—	—	—	—
	Indéterm.	—	—	—	—	—	—	—	—	—	—
Total :	Patrons	296	24	726	36	24	337	8	20	48	1,519
	Employés	—	—	—	1	—	—	—	—	—	1
	Ouvriers	68	7	285	53	25	114	—	10	14	576
	Aidants	16	1	49	3	1	32	—	—	8	110
	Indéterm.	—	—	3	—	—	1	—	—	—	4
		380	32	1,063	93	50	484	8	30	70	2,210

II. — Pêche.

Pêche maritime	Patrons	9	—	25	9	2	6	—	—	4	55
	Employés	—	—	—	—	—	—	—	—	—	—
	Ouvriers	4	1	17	5	1	5	—	—	3	36
	Aidants	1	—	5	1	2	—	—	—	—	9
	Indéterm.	—	—	—	—	—	—	—	—	1	1
Pêche en eau douce, pisciculture, ostréiculture, mytiliculture, etc.	Patrons	1	—	—	—	—	—	—	—	—	1
	Employés	—	—	—	—	—	—	—	—	—	—
	Ouvriers	—	—	—	1	—	—	—	—	—	1
	Aidants	—	—	—	—	—	—	—	—	—	—
	Indéterm.	—	—	—	—	—	—	—	—	—	—
Total :	Patrons	10	—	25	9	2	6	—	—	4	56
	Employés	—	—	—	—	—	—	—	—	—	—
	Ouvriers	4	1	17	6	1	5	—	—	3	37
	Aidants	1	—	5	1	2	—	—	—	—	9
	Indéterm.	—	—	—	—	—	—	—	—	1	1
		15	1	47	16	5	11	—	—	8	103

Relevé n° 3. — A — 1946 (suite).

PROFESSIONS	ETAT SOCIAL	Crimes et délits de nature politique ou contraires à l'ordre public	Crimes et délits contre la sécurité publique	Vois, escroqueries, fraudes, tromperies, falsifications	Crimes et délits contre l'ordre des familles	Crimes et délits contre la moralité publique	Meurtres ou lésions corporelles volontaires	Attentats à la liberté individuelle et à l'inviolabilité du domicile commis par des particuliers	Calomnies et injures	Destructions, dégradations, dommages	TOTAL
1	2	3	4	5	6	7	8	9	10	11	12
Industrie du livre . . .	Patrons	3	—	6	6	—	1	—	—	—	16
	Employés	1	—	9	—	1	2	—	—	—	13
	Ouvriers	4	—	24	16	4	1	—	—	—	49
	Aidants	1	—	2	1	—	—	—	—	—	4
	Indéterm.	—	—	—	—	—	—	—	—	—	—
Industrie d'art et de précision	Patrons	7	—	18	5	3	7	—	—	—	40
	Employés	3	—	6	4	1	2	—	1	—	17
	Ouvriers	130	14	546	239	39	116	4	4	9	1,101
	Aidants	1	—	13	1	2	2	—	—	1	20
	Indéterm.	—	—	1	1	—	1	—	—	—	3
Transport des voyageurs, des correspondances et des marchandises .	Patrons	25	—	72	24	3	21	—	1	2	148
	Employés	10	1	40	14	6	14	—	1	—	86
	Ouvriers	227	22	1,011	365	63	227	4	13	25	2,007
	Aidants	1	—	13	1	—	2	—	—	—	17
	Indéterm.	1	—	7	3	1	1	—	—	—	13
Total :	Patrons	161	9	419	119	30	134	3	8	14	897
	Employés	20	1	65	25	10	23	—	3	—	147
	Ouvriers	892	94	4,141	1,667	326	1,301	17	49	117	8,604
	Aidants	35	—	178	35	17	52	—	1	14	332
	Indéterm.	5	—	22	11	4	3	—	—	1	46
		1,113	104	4,825	1,857	387	1,513	20	61	146	10,026

IV. — Commerce.

Achat, vente et location des produits industriels et agricoles . .	Patrons	232	14	684	139	21	231	4	17	31	1,373
	Employés	22	4	112	36	6	28	—	2	3	213
	Ouvriers	13	—	51	9	6	10	—	1	2	92
	Aidants	1	—	12	3	—	1	—	—	—	17
	Indéterm.	3	—	5	—	—	3	—	—	—	11
Banques, assurances, intermédiaires commerciaux et industrie hôtelière	Patrons	133	9	276	73	38	96	1	10	16	652
	Employés	58	6	171	74	17	52	1	3	2	384
	Ouvriers	24	3	71	29	11	18	—	—	1	157
	Aidants	3	1	5	3	—	2	—	—	—	14
	Indéterm.	1	—	3	4	—	5	—	—	—	13
Total :	Patrons	365	23	960	212	59	327	5	27	47	2,025
	Employés	80	10	283	110	23	80	1	5	5	597
	Ouvriers	37	3	122	38	17	28	—	1	3	249
	Aidants	4	1	17	6	—	3	—	—	—	31
	Indéterm.	4	—	8	4	—	8	—	—	—	24
		490	37	1,390	370	99	446	6	33	55	2,926

Relevé n° 3. — A — 1946 (suite).

PROFESSIONS	Crimes et délits de nature politique ou contraires à l'ordre public	Crimes et délits contre la sécurité publique	Vols, escroqueries, fraudes, tromperies, falsifications	Crimes et délits contre l'ordre des familles	Crimes et délits contre la moralité publique	Meurtres ou lésions corporelles volontaires	Attentats à la liberté individuelle et à l'inviolabilité du domicile commis par des particuliers	Calomnies et injures	Destructions, dégradations, dommages	TOTAL
1-2	3	4	5	6	7	8	9	10	11	12

V. — Professions libérales.

Professions relatives à l'exercice de l'art de guérir	11	—	21	12	8	7	—	—	1	60
Professions relatives aux sciences, aux lettres et aux arts	17	—	31	21	5	9	—	—	1	84
Cultes	—	—	1	—	—	—	—	—	—	1
Organismes scientifiques, littéraires ou autres indépendants de l'Etat, des provinces et des communes	—	1	2	1	1	—	—	—	—	5
Professions libérales diverses	7	—	8	3	2	4	—	—	—	24
Total :	35	1	63	37	16	20	—	—	2	174

VI. — Fonctions et emplois dépendant de l'Etat et des administrations publiques

Entreprises des administrations publiques : eau, gaz, voirie, inhumations, terrains, parcs, etc.	15	—	47	25	8	25	1	3	3	127
Institutions d'assistance communales	—	—	—	1	1	—	—	—	—	2
Pouvoirs judiciaires	9	—	16	6	—	7	—	1	—	39
Personnel enseignant	4	—	8	2	6	3	—	—	—	23
Armée	27	1	44	32	7	12	—	1	1	125
Fonctionnaires et employés d'ordre administratif	49	4	103	25	14	33	1	4	3	236
Total :	104	5	218	91	36	80	2	9	7	552

VII. — Service de la maison, des biens et des personnes.

Garde et gestion de propriétés	7	2	19	8	2	11	—	1	1	51
Service domestique et des personnes.	2	1	40	6	2	6	—	—	—	57
Soins personnels	1	—	21	10	1	4	—	—	1	38
Total :	10	3	80	24	5	21	—	1	2	146

VIII. — Personnes exerçant des professions insuffisamment déterminées.

.	412	45	2,044	626	181	617	6	19	80	4,030
-----------	-----	----	-------	-----	-----	-----	---	----	----	-------

IX. — Personnes ne vivant pas de l'exercice d'une profession déterminée.

.	141	10	425	61	54	156	3	7	15	872
TOTAL GENERAL										
DES HOMMES CONDAMNES :	2,700	238	10,155	3,175	833	3,348	45	160	385	21,039

Relevé n° 3 (suite).

B. — FEMMES — 1°) ANNEE 1946.

PROFESSIONS	ETAT SOCIAL	Crimes et délits de nature politique ou contraires à l'ordre public	Crimes et délits contre la sécurité publique	Vols, escroqueries, fraudes, tromperies, falsifications	Crimes et délits contre l'ordre des familles	Crimes et délits contre la moralité publique	Meurtres ou lésions corporelles volontaires	Attentats à la liberté individuelle et à l'inviolabilité du domicile commis par des particuliers	Calomnies et injures	Destructions, dégradations, dommages	TOTAL
1	2	3	4	5	6	7	8	9	10	11	12

I. — Agriculture — Forêts.

Jardinage, culture maraîchère, arboriculture, horticulture, viticulture	Patronnes	—	—	1	2	—	—	—	—	—	3
	Employées	—	—	—	—	—	—	—	—	—	—
	Ouvrières	1	—	1	—	—	—	—	—	—	3
	Aidantes	—	—	—	—	—	—	—	—	—	—
Agriculture, élevage	Indéterm.	—	—	—	1	—	1	—	1	—	3
	Patronnes	31	—	208	2	3	17	1	2	—	264
	Employées	—	—	—	—	—	—	—	—	—	—
	Ouvrières	1	—	22	3	1	7	—	1	—	35
Exploitation des forêts, défrichage, etc. . . .	Aidantes	9	—	21	1	—	4	—	—	1	36
	Indéterm.	1	—	3	—	—	1	—	—	—	5
	Patronnes	—	—	—	—	—	—	—	—	—	—
	Employées	—	—	—	—	—	—	—	—	—	—
Total :	Ouvrières	—	—	—	—	—	—	—	—	—	—
	Aidantes	—	—	—	—	—	—	—	—	—	—
	Indéterm.	—	—	—	—	—	—	—	—	—	—
		31	—	209	4	3	17	1	2	—	267
Total :	Employées	—	—	—	—	—	—	—	—	—	—
	Ouvrières	2	—	23	3	1	8	—	1	—	38
	Aidantes	9	—	21	1	—	4	—	—	1	36
	Indéterm.	1	—	3	1	—	2	—	1	—	8
	43	—	256	9	4	31	1	4	1	349	

II. — Pêche.

Pêche maritime	Patronnes	—	—	—	1	—	—	—	—	—	1
	Employées	—	—	—	—	—	—	—	—	—	—
	Ouvrières	—	—	1	1	—	—	—	—	—	2
	Aidantes	—	—	—	—	—	—	—	—	—	—
Pêche en eau douce, pisciculture, ostréiculture, mytiliculture, etc.	Indéterm.	—	—	—	—	—	—	—	—	—	—
	Patronnes	—	—	—	—	—	—	—	—	—	—
	Employées	—	—	—	—	—	—	—	—	—	—
	Ouvrières	—	—	—	—	—	—	—	—	—	—
Total :	Aidantes	—	—	—	—	—	—	—	—	—	—
	Indéterm.	—	—	—	—	—	—	—	—	—	—
	Patronnes	—	—	—	1	—	—	—	—	—	1
	Employées	—	—	—	—	—	—	—	—	—	—
Total :	Ouvrières	—	—	1	1	—	—	—	—	—	2
	Aidantes	—	—	—	—	—	—	—	—	—	—
	Indéterm.	—	—	—	—	—	—	—	—	—	—
		—	—	1	2	—	—	—	—	—	3

Relevé n° 3. — B — 1946 (suite).

PROFESSIONS	ETAT SOCIAL	Crimes et délits de nature politique ou contraires à l'ordre public	Crimes et délits contre la sécurité publique	Vois, escroqueries, fraudes, tromperies, falsifications	Crimes et délits contre l'ordre des familles	Crimes et délits contre la moralité publique	Meurtres ou lésions corporelles volontaires	Attentats à la liberté individuelle et à l'inviolabilité du domicile commis par des particuliers	Calomnies et injures	Destructions, dégradations, dommages	TOTAL
1	2	3	4	5	6	7	8	9	10	11	12
Industrie du livre . . .	Patronnes	—	—	—	—	—	—	—	—	—	—
	Employées	—	—	—	—	—	—	—	—	—	—
	Ouvrières	—	—	3	7	—	—	—	—	—	10
	Aidantes	—	—	—	—	—	—	—	—	—	—
	Indéterm.	—	—	1	—	—	—	—	—	—	1
Industrie d'art et de précision	Patronnes	—	—	—	—	—	—	—	—	—	—
	Employées	—	—	—	—	—	—	—	—	—	—
	Ouvrières	2	—	1	3	—	2	—	—	—	8
	Aidantes	—	—	—	—	—	—	—	—	—	—
Transport des voyageurs, des correspondances et des marchandises .	Patronnes	—	—	—	1	—	—	—	—	—	1
	Employées	—	—	—	1	—	2	—	—	—	3
	Ouvrières	4	—	8	7	1	4	—	1	—	25
	Aidantes	—	—	—	—	—	—	—	—	—	—
	Indéterm.	—	—	—	—	—	—	—	—	—	—
Total :	Patronnes	13	—	48	28	5	16	—	—	—	110
	Employées	1	—	1	1	—	2	—	—	—	5
	Ouvrières	47	4	203	187	43	74	1	9	1	569
	Aidantes	—	—	5	3	1	2	—	1	—	12
	Indéterm.	1	—	1	7	1	—	—	—	—	10
		62	4	258	226	50	94	1	10	1	706

IV. — Commerce.

Achat, vente et location des produits industriels et agricoles . .	Patronnes	35	—	157	15	10	35	—	1	1	254
	Employées	5	—	22	14	2	4	—	—	—	47
	Ouvrières	3	—	21	12	4	1	—	—	—	41
	Aidantes	1	—	1	—	—	—	—	—	—	2
	Indéterm.	1	—	2	1	—	—	—	—	—	4
Banques, assurances, intermédiaires commerciaux et industrie hôtelière	Patronnes	61	1	102	37	65	50	—	3	6	325
	Employées	12	1	23	9	8	8	—	—	1	62
	Ouvrières	7	1	36	13	13	4	—	3	—	77
	Aidantes	1	—	2	3	2	1	—	—	—	9
	Indéterm.	2	—	5	2	1	1	—	—	—	11
Total :	Patronnes	96	1	259	52	75	85	—	4	7	579
	Employées	17	1	45	23	10	12	—	—	1	109
	Ouvrières	10	1	57	25	17	5	—	3	—	118
	Aidantes	2	—	3	3	2	1	—	—	—	11
	Indéterm.	3	—	7	3	1	1	—	—	—	15
		128	3	371	106	105	104	—	7	8	832

Relevé n° 3. — B — 1946 (suite).

PROFESSIONS	Crimes et délits de nature politique ou contraires à l'ordre public	Crimes et délits contre la sécurité publique	Vols, escroqueries, fraudes, tromperies, falsifications	Crimes et délits contre l'ordre des familles	Crimes et délits contre la moralité publique	Meurtres ou lésions corporelles volontaires	Attentats à la liberté individuelle et à l'inviolabilité du domicile commis par des particuliers	Calomnies et injures	Destructions, dégradations, dommages	TOTAL
1-2	3	4	5	6	7	8	9	10	11	12

V. — Professions libérales.

Professions relatives à l'exercice de l'art de guérir	3	—	7	11	4	—	—	1	—	26
Professions relatives aux sciences, aux lettres et aux arts	2	—	8	5	1	1	—	—	—	17
Cultes	—	—	—	—	—	—	—	—	—	—
Organismes scientifiques, littéraires ou autres indépendants de l'Etat, des provinces et des communes .	—	—	—	—	1	—	—	—	—	1
Professions libérales diverses . . .	—	—	—	1	—	—	—	—	—	1
Total :	5	—	15	17	6	1	—	1	—	45

VI. — Fonctions et emplois dépendant de l'Etat et des administrations publiques.

Entreprises des administrations publiques : eau, gaz, voirie, inhumations, terrains, parcs, etc.	—	—	—	2	—	2	—	—	—	4
Institutions d'assistance communales	—	—	—	—	—	—	—	—	—	—
Pouvoirs judiciaires	—	—	—	—	—	—	—	—	—	—
Personnel enseignant	—	—	4	2	1	2	—	—	—	9
Armée	—	—	—	—	—	—	—	—	—	—
Fonctionnaires et employés d'ordre administratif	5	—	11	7	3	1	—	1	—	28
Total :	5	—	15	11	4	5	—	1	—	41

VII. — Service de la maison, des biens et des personnes.

Garde et gestion de propriétés . . .	—	—	7	3	—	1	—	—	—	11
Service domestique et des personnes.	34	1	224	105	86	38	1	1	2	492
Soins personnels	19	—	50	30	15	13	—	—	1	128
Total :	53	1	281	138	101	52	1	1	3	631

VIII. — Personnes exerçant des professions insuffisamment déterminées.

.	72	7	394	301	106	146	—	11	7	1,044
-----------	----	---	-----	-----	-----	-----	---	----	---	-------

IX. — Personnes ne vivant pas de l'exercice d'une profession déterminée.

.	458	19	2,121	1,283	349	943	6	116	36	5,331
TOTAL GENERAL										
DES FEMMES CONDAMNEES :	826	34	3,712	2,093	725	1,376	9	151	56	8,982

Relevé n° 3. — A (suite).

2°) ANNEE 1947.

PROFESSIONS	ETAT SOCIAL	Crimes et délits de nature politique ou contraires à l'ordre public	Crimes et délits contre la sécurité publique	Vols, escroqueries, fraudes, tromperies, falsifications	Crimes et délits contre l'ordre des familles	Crimes et délits contre la moralité publique	Meurtres ou lésions corporelles volontaires	Attentats à la liberté individuelle et à l'inviolabilité du domicile commis par des particuliers	Calomnies et injures	Destructions, dégradations, dommages	TOTAL
1	2	3	4	5	6	7	8	9	10	11	12

I. — Agriculture — Forêts.

Jardinage, culture maraîchère, arboriculture, horticulture, viticulture	Patrons	8	1	35	7	2	15	1	1	—	70
	Employés	—	—	—	—	—	—	—	—	—	—
	Ouvriers	14	2	42	2	5	22	—	1	8	96
	Aidants	1	—	4	—	—	—	—	—	—	5
	Indéterm.	—	—	1	—	—	1	—	—	—	2
Agriculture, élevage	Patrons	145	15	306	19	13	207	6	10	28	749
	Employés	1	—	2	1	—	1	—	—	—	5
	Ouvriers	147	12	344	47	34	197	2	9	25	817
	Aidants	13	3	45	1	5	23	—	1	2	93
	Indéterm.	—	—	2	—	—	4	—	—	—	6
Exploitation des forêts, défrichage, etc.	Patrons	—	—	—	1	—	1	—	—	—	1
	Employés	—	—	—	—	—	—	—	—	—	—
	Ouvriers	4	—	20	3	2	11	—	—	—	40
	Aidants	—	—	—	—	—	—	—	—	—	—
	Indéterm.	—	—	—	—	—	—	—	—	—	—
Total :	Patrons	153	16	341	27	15	223	7	11	28	821
	Employés	1	—	2	1	—	1	—	—	—	5
	Ouvriers	165	14	406	52	41	230	2	10	33	953
	Aidants	14	3	49	1	5	23	—	1	2	98
	Indéterm.	—	—	3	—	—	5	—	—	—	8
		333	33	801	81	61	482	9	22	63	1,885

II. — Pêche.

Pêche maritime	Patrons	15	—	8	6	3	10	—	—	—	48
	Employés	1	—	1	—	—	—	—	—	—	2
	Ouvriers	11	3	49	14	6	17	—	—	8	108
	Aidants	—	—	2	—	1	—	—	—	—	3
	Indéterm.	—	—	1	—	—	1	—	—	—	2
Pêche en eau douce, pisciculture, ostréiculture, mytiliculture, etc.	Patrons	1	—	—	—	—	—	—	—	—	1
	Employés	—	—	—	—	—	—	—	—	—	—
	Ouvriers	1	1	9	2	—	3	—	—	—	16
	Aidants	—	—	1	—	—	—	—	—	—	1
	Indéterm.	—	—	—	—	—	—	—	—	—	—
Total :	Patrons	16	—	8	6	3	16	—	—	—	49
	Employés	1	—	1	—	—	—	—	—	—	2
	Ouvriers	12	4	58	16	6	20	—	—	8	124
	Aidants	—	—	3	—	1	—	—	—	—	4
	Indéterm.	—	—	1	—	—	1	—	—	—	2
		29	4	71	22	10	37	—	—	8	181

Relevé n° 3. — A — 1947 (suite).

PROFESSIONS	ETAT SOCIAL	Crimes et délits de nature politique ou contraires à l'ordre public	Crimes et délits contre la sécurité publique	Vols, escroqueries, fraudes, tromperies, falsifications	Crimes et délits contre l'ordre des familles	Crimes et délits contre la moralité publique	Meurtres ou lésions corporelles volontaires	Attentats à la liberté individuelle et à l'inviolabilité du domicile commis par des particuliers	Calomnies et injures	Destructions, dégradations, dommages	TOTAL
1	2	3	4	5	6	7	8	9	10	11	12
Industrie du livre . . .	Patrons	1	—	2	—	3	—	2	—	—	8
	Employés	1	—	3	—	2	—	—	—	—	6
	Ouvriers	9	2	16	10	4	3	—	—	—	44
	Aidants	—	—	2	—	—	—	—	—	—	2
	Indéterm.	1	—	—	—	—	1	—	—	—	2
Industrie d'art et de précision	Patrons	6	1	19	10	1	2	—	1	2	42
	Employés	3	—	11	5	1	5	—	—	—	25
	Ouvriers	120	19	499	219	39	154	3	11	13	1,076
	Aidants	5	—	18	2	2	7	—	—	—	34
	Indéterm.	1	—	2	—	1	1	—	—	—	5
Transport des voyageurs, des correspondances et des marchandises .	Patrons	21	—	45	10	5	16	—	1	2	100
	Employés	7	—	31	8	6	11	—	—	1	64
	Ouvriers	276	20	1,098	435	88	364	8	19	45	2,353
	Aidants	—	—	9	2	—	1	—	—	—	12
	Indéterm.	1	—	3	2	—	—	—	—	—	6
Total :	Patrons	147	7	350	110	30	117	1	13	20	795
	Employés	18	2	63	21	9	27	—	—	2	142
	Ouvriers	1,122	132	4,087	1,828	394	1,896	25	76	172	9,732
	Aidants	50	1	176	42	24	71	1	2	4	371
	Indéterm.	11	—	20	16	2	17	—	—	—	66
		1,348	142	4,696	2,017	459	2,128	27	91	198	11,106

IV. — Commerce.

Achat, vente et location des produits industriels et agricoles . .	Patrons	271	17	608	121	31	234	2	14	32	1,330
	Employés	70	5	200	72	17	42	—	2	7	415
	Ouvriers	41	3	145	43	18	35	1	2	4	292
	Aidants	4	—	19	1	2	3	—	—	1	30
	Indéterm.	6	—	11	4	—	6	—	—	2	29
Banques, assurances, intermédiaires commerciaux et industrie hôtelière	Patrons	134	10	268	51	32	124	2	6	6	633
	Employés	67	6	195	67	23	38	—	4	3	403
	Ouvriers	15	3	53	19	4	10	—	1	3	108
	Aidants	2	—	5	1	—	1	—	—	—	9
	Indéterm.	3	1	10	4	2	3	—	—	—	23
Total :	Patrons	405	27	876	172	63	358	4	20	38	1,963
	Employés	137	11	395	139	40	80	—	6	10	818
	Ouvriers	56	6	198	62	22	45	1	3	7	400
	Aidants	6	—	24	2	2	4	—	—	1	39
	Indéterm.	9	1	21	8	2	9	—	—	2	52
		613	45	1,514	383	129	496	5	29	58	3,272

Relevé n° 3. — A — 1947 (suite).

PROFESSIONS	Crimes et délits de nature politique ou contraires à l'ordre public	Crimes et délits contre la sécurité publique	Vols, escroqueries, fraudes, tromperies, falsifications	Crimes et délits contre l'ordre des familles	Crimes et délits contre la moralité publique	Meurtres ou lésions corporelles volontaires	Attentats à la liberté individuelle et à l'inviolabilité du domicile commis par des particuliers	Calomnies et injures	Destructions, dégradations, dommages	TOTAL
1-2	3	4	5	6	7	8	9	10	11	12

V. — Professions libérales.

Professions relatives à l'exercice de l'art de guérir	11	2	20	9	—	9	—	2	2	55
Professions relatives aux sciences, aux lettres et aux arts	12	2	60	36	11	14	1	1	—	137
Cultes	—	—	—	—	1	—	—	—	—	1
Organismes scientifiques, littéraires ou autres indépendants de l'Etat, des provinces et des communes	—	—	1	1	—	—	—	—	—	3
Professions libérales diverses	—	—	5	—	2	2	—	—	1	10
Total :	23	4	86	47	14	25	1	3	3	206

VI. — Fonctions et emplois dépendant de l'Etat et des administrations publiques

Entreprises des administrations publiques : eau, gaz, voirie, inhumations, terrains, parcs, etc.	25	1	31	10	4	11	—	—	—	82
Institutions d'assistance communales	—	—	—	—	—	1	—	—	—	1
Pouvoirs judiciaires	10	1	7	1	3	3	—	1	—	26
Personnel enseignant	7	—	16	3	3	4	—	—	—	33
Armée	11	—	47	29	7	14	—	3	2	113
Fonctionnaires et employés d'ordre administratif	83	2	152	43	20	35	1	9	1	346
Total :	136	4	253	86	37	68	1	13	3	601

VII. — Service de la maison, des biens et des personnes.

Garde et gestion de propriétés	11	—	26	8	—	12	—	2	2	61
Service domestique et des personnes	11	—	72	29	10	22	—	—	5	149
Soins personnels	9	—	38	33	4	11	—	—	—	95
Total :	31	—	136	70	14	45	—	2	7	305

VIII. — Personnes exerçant des professions insuffisamment déterminées.

.	530	58	2,175	653	213	888	7	28	62	4,614
-----------	-----	----	-------	-----	-----	-----	---	----	----	-------

IX. — Personnes ne vivant pas de l'exercice d'une profession déterminée.

.	110	17	363	101	79	169	3	16	27	885
TOTAL GENERAL										
DES HOMMES CONDAMNES :	3,153	307	10,095	3,460	1,016	4,338	53	204	429	23,055

Relevé n° 3. — B (suite).

2°) ANNEE 1947.

PROFESSIONS	ETAT SOCIAL	Crimes et délits de nature politique ou contraires à l'ordre public	Crimes et délits contre la sécurité publique	Vols, escroqueries, fraudes, tromperies, falsifications	Crimes et délits contre l'ordre des familles	Crimes et délits contre la moralité publique	Meurtres ou lésions corporelles volontaires	Attentats à la liberté individuelle et à l'inviolabilité du domicile commis par des particuliers	Calomnies et injures	Destructions, dégradations, dommages	TOTAL
1	2	3	4	5	6	7	8	9	10	11	12

I. — Agriculture — Forêts.

Jardinage, culture maraîchère, arboriculture, horticulture, viticulture	Patronnes	—	—	1	—	—	1	—	—	—	2
	Employées	—	—	—	—	—	—	—	—	—	—
	Ouvrières	—	—	2	—	—	2	—	1	—	5
	Aidantes	1	—	—	—	—	—	—	—	—	1
	Indéterm.	—	—	—	—	—	—	—	—	—	—
Agriculture, élevage	Patronnes	17	—	79	2	1	12	—	—	—	111
	Employées	—	—	—	—	—	—	—	—	—	—
	Ouvrières	20	—	92	6	1	13	—	1	—	133
	Aidantes	2	—	13	—	—	3	—	—	—	18
	Indéterm.	—	—	1	—	—	—	—	—	—	1
Exploitation des forêts, défrichage, etc.	Patronnes	—	—	—	—	—	—	—	—	—	—
	Employées	—	—	—	—	—	—	—	—	—	—
	Ouvrières	—	—	1	—	1	—	—	—	—	2
	Aidantes	—	—	—	—	—	—	—	—	—	—
	Indéterm.	—	—	—	—	—	—	—	—	—	—
Total :	Patronnes	17	—	80	2	1	13	—	—	—	113
	Employées	—	—	—	—	—	—	—	—	—	—
	Ouvrières	20	—	95	6	2	15	—	2	—	140
	Aidantes	3	—	13	—	—	3	—	—	—	19
	Indéterm.	—	—	1	—	—	—	—	—	—	1
		40	—	189	8	3	31	—	2	—	273

II. — Pêche.

Pêche maritime	Patronnes	—	—	1	—	—	—	—	—	—	1
	Employées	—	—	—	—	—	—	—	—	—	—
	Ouvrières	—	—	—	—	—	1	—	—	—	1
	Aidantes	—	—	—	—	—	—	—	—	—	—
	Indéterm.	—	—	—	—	—	—	—	—	—	—
Pêche en eau douce, pisciculture, ostréiculture, mytiliculture, etc.	Patronnes	—	—	—	—	—	—	—	—	—	—
	Employées	—	—	—	—	—	—	—	—	—	—
	Ouvrières	—	—	—	—	—	—	—	—	—	—
	Aidantes	—	—	—	—	—	—	—	—	—	—
	Indéterm.	—	—	—	—	—	—	—	—	—	—
Total :	Patronnes	—	—	1	—	—	—	—	—	—	1
	Employées	—	—	—	—	—	—	—	—	—	—
	Ouvrières	—	—	—	—	—	1	—	—	—	1
	Aidantes	—	—	—	—	—	—	—	—	—	—
	Indéterm.	—	—	—	—	—	—	—	—	—	—
		—	—	1	—	—	1	—	—	—	2

Relevé n° 3. — B — 1947 (suite).

PROFESSIONS	ETAT SOCIAL	Crimes et délits de nature politique ou contraires à l'ordre public	Crimes et délits contre la sécurité publique	Vols, escroqueries, fraudes, tromperies, falsifications	Crimes et délits contre l'ordre des familles	Crimes et délits contre la moralité publique	Meurtres ou lésions corporelles volontaires	Attentats à la liberté individuelle et à l'inviolabilité du domicile commis par des particuliers	Calomnies et injures	Destructions, dégradations, dommages	TOTAL
1	2	3	4	5	6	7	8	9	10	11	12
Industrie du livre . . .	Patronnes	—	—	—	—	—	—	—	—	—	—
	Employées	—	—	—	—	—	—	—	—	—	—
	Ouvrières	—	—	—	4	1	1	—	1	—	7
	Aidantes	—	—	—	—	—	—	—	—	—	—
	Indéterm.	—	—	—	—	—	—	—	—	—	—
Industrie d'art et de précision	Patronnes	—	—	—	—	—	—	—	—	—	—
	Employées	—	—	—	—	—	—	—	—	—	—
	Ouvrières	2	1	9	8	2	6	—	—	—	28
	Aidantes	—	—	—	—	—	—	—	—	—	—
Transport des voyageurs, des correspondances et des marchandises .	Indéterm.	—	—	1	—	—	—	—	—	—	1
	Patronnes	2	—	2	—	—	—	—	—	—	4
	Employées	—	—	1	1	—	—	—	—	—	2
	Ouvrières	11	—	30	9	5	10	—	—	—	65
	Aidantes	1	—	—	—	—	—	—	—	—	1
Total :	Indéterm.	—	—	3	1	—	2	—	—	—	6
	Aidantes	3	—	3	2	—	1	—	—	—	9
	Ouvrières	53	3	242	239	34	102	—	9	—	682
	Employées	1	—	1	2	—	1	—	—	—	5
	Patronnes	4	—	21	17	1	13	—	—	1	57
		61	3	270	261	35	119	—	9	1	759

IV. — Commerce.

Achat, vente et location des produits industriels et agricoles . .	Patronnes	35	—	84	12	10	22	—	3	3	169
	Employées	15	—	43	29	8	6	—	2	—	103
	Ouvrières	11	—	61	23	2	5	—	—	—	102
	Aidantes	1	—	2	2	1	1	—	—	—	7
	Indéterm.	—	—	2	4	—	3	—	—	—	9
Banques, assurances, intermédiaires commerciaux et industrie hôtelière	Patronnes	28	—	60	19	42	38	—	5	2	194
	Employées	5	—	42	12	3	7	—	—	1	70
	Ouvrières	11	—	25	19	12	5	—	—	1	73
	Aidantes	1	—	1	—	3	2	—	—	—	7
	Indéterm.	—	—	—	—	—	—	—	—	—	—
Total :	Indéterm.	—	—	2	5	—	3	—	—	—	10
	Aidantes	2	—	3	2	4	3	—	—	—	14
	Ouvrières	22	—	86	42	14	10	—	—	1	175
	Employées	20	—	85	41	11	13	—	2	1	173
	Patronnes	63	—	144	31	52	60	—	8	5	363
		107	—	320	121	81	89	—	10	7	735

Relevé n° 3. — B — 1947 (suite).

PROFESSIONS	Crimes et délits de nature politique ou contraires à l'ordre public	Crimes et délits contre la sécurité publique	Vois, escroqueries, fraudes, tromperies, falsifications	Crimes et délits contre l'ordre des familles	Crimes et délits contre la moralité publique	Meurtres ou lésions corporelles volontaires	Atteintes à la liberté individuelle et à l'inviolabilité du domicile commis par des particuliers	Calomnies et injures	Destructions, dégradations, dommages	TOTAL
1-2	3	4	5	6	7	8	9	10	11	12

V. — Professions libérales.

Professions relatives à l'exercice de l'art de guérir	8	—	16	14	—	4	—	1	—	43
Professions relatives aux sciences, aux lettres et aux arts	3	—	5	7	—	1	—	—	—	16
Cultes	—	—	—	—	1	—	—	—	—	1
Organismes scientifiques, littéraires ou autres indépendants de l'Etat, des provinces et des communes	—	—	1	—	—	1	—	—	—	2
Professions libérales diverses	—	—	—	—	—	—	—	—	—	—
Total :	11	—	22	21	1	6	—	1	—	62

VI. — Fonctions et emplois dépendant de l'Etat et des administrations publiques.

Entreprises des administrations publiques : eau, gaz, voirie, inhumations, terrains, parcs, etc.	1	—	1	1	—	—	—	—	—	3
Institutions d'assistance communales	—	—	—	—	—	—	—	—	—	—
Pouvoirs judiciaires	—	—	—	—	—	—	—	—	—	—
Personnel enseignant	2	—	4	1	1	2	—	—	—	10
Armée	—	—	—	—	—	—	—	—	—	—
Fonctionnaires et employés d'ordre administratif	7	—	21	13	3	5	—	1	—	50
Total :	10	—	26	15	4	7	—	1	—	63

VII. — Service de la maison, des biens et des personnes.

Garde et gestion de propriétés	3	—	4	1	4	1	—	—	—	13
Service domestique et des personnes	20	—	182	86	55	41	—	1	1	386
Soins personnels	6	—	28	28	6	7	—	2	—	77
Total :	29	—	214	115	65	49	—	3	1	476

VIII. — Personnes exerçant des professions insuffisamment déterminées.

.	72	3	423	390	86	166	—	18	11	1,169
-----------	----	---	-----	-----	----	-----	---	----	----	-------

IX. — Personnes ne vivant pas de l'exercice d'une profession déterminée.

.	349	21	1,439	1,089	228	855	6	98	40	4,125
TOTAL GENERAL	679	27	2,904	2,020	503	1,323	6	142	60	7,664
DES FEMMES CONDAMNEES :	679	27	2,904	2,020	503	1,323	6	142	60	7,664

Relevé n° 3 (suite).

**C. — RECAPITULATION, PAR GROUPES PROFESSIONNELS PRINCIPAUX,
DES RELEVES N° 3 A et B.**

1°) ANNEE 1946.

PROFESSIONS	SEXE	Crimes et délits de nature politique ou contraires à l'ordre public	Crimes et délits contre la sécurité publique	Vol, escroqueries, fraudes, tromperies, falsifications	Crimes et délits contre l'ordre des familles	Crimes et délits contre la moralité publique	Meurtres ou lésions corporelles volontaires	Attentats à la liberté individuelle et à l'inviolabilité du domicile commis par des particuliers	Calomnies et injures	Destructions, dégradations, dommages	TOTAL
1	2	3	4	5	6	7	8	9	10	11	12
I. Agriculture et fo- rêts	Hommes . .	380	32	1,063	93	50	484	8	30	70	2,210
	Femmes . .	43	—	256	9	4	31	1	4	1	349
	Ensemble :	423	32	1,319	102	54	515	9	34	71	2,559
II. Pêche	Hommes . .	15	1	47	16	5	11	—	—	8	103
	Femmes . .	—	—	1	2	—	—	—	—	—	3
	Ensemble :	15	1	48	18	5	11	—	—	8	106
III. Industrie	Hommes . .	1,113	104	4,825	1,857	387	1,513	20	61	146	10,026
	Femmes . .	62	4	258	226	50	94	1	10	1	706
	Ensemble :	1,175	108	5,083	2,083	437	1,607	21	71	147	10,732
IV. Commerce	Hommes . .	490	37	1,390	370	99	446	6	33	55	2,926
	Femmes . .	128	3	371	106	105	104	—	7	8	832
	Ensemble :	618	40	1,761	476	204	550	6	40	63	3,758
V. Professions libéra- les	Hommes . .	35	1	63	37	16	20	—	—	2	174
	Femmes . .	5	—	15	17	6	1	—	1	—	45
	Ensemble :	40	1	78	54	22	21	—	1	2	219
VI. Fonctions publi- ques	Hommes . .	104	5	218	91	36	80	2	9	7	552
	Femmes . .	5	—	15	11	4	5	—	1	—	41
	Ensemble :	109	5	233	102	40	85	2	10	7	593
VII. Service de la mai- son, des biens et des personnes	Hommes . .	10	3	80	25	5	21	—	1	2	146
	Femmes . .	53	1	281	138	101	52	1	1	3	631
	Ensemble :	63	4	361	162	106	73	1	2	5	777
VIII. Professions non dé- terminées	Hommes . .	412	45	2,044	626	181	617	6	19	80	4,030
	Femmes . .	72	7	394	301	106	146	—	11	7	1,044
	Ensemble :	484	52	2,438	927	287	763	6	30	87	5,074
IX. Sans profession	Hommes . .	141	10	425	61	54	156	3	7	15	872
	Femmes . .	458	19	2,121	1,283	349	943	6	116	36	5,331
	Ensemble :	599	29	2,546	1,344	403	1,099	9	123	51	6,203
Total hommes :		2,700	238	10,155	3,175	833	3,348	45	160	385	21,039
Total femmes :		826	34	3,712	2,093	725	1,376	9	151	56	8,982
TOTAL GENERAL :		3,526	272	13,867	5,268	1,558	4,724	54	311	441	30,021

Relevé n° 3. — C (suite).

2°) ANNEE 1947.

PROFESSIONS	SEXE	Crimes et délits de nature politique ou contraires à l'ordre public	Crimes et délits contre la sécurité publique	Vols, escroqueries, fraudes, tromperies, falsifications	Crimes et délits contre l'ordre des familles	Crimes et délits contre la moralité publique	Meurtres ou lésions corporelles volontaires	Attentats à la liberté individuelle et à l'inviolabilité du domicile commis par des particuliers	Calomnies et injures	Destructions, dégradations, dommages	TOTAL
1	2	3	4	5	6	7	8	9	10	11	12
I. Agriculture et fo- rêts	Hommes . .	373	33	801	81	61	482	9	22	63	1,885
	Femmes . .	40	—	189	8	3	31	—	2	—	273
	Ensemble :	373	33	990	89	64	513	9	24	63	2,158
II. Pêche	Hommes . .	29	4	71	22	10	37	—	—	8	181
	Femmes . .	—	—	1	—	—	1	—	—	—	2
	Ensemble :	29	4	72	22	10	38	—	—	8	183
III. Industrie	Hommes . .	1,348	142	4,696	2,017	459	2,128	27	91	198	11,106
	Femmes . .	61	3	270	261	35	119	—	9	1	759
	Ensemble :	1,409	145	4,966	2,278	494	2,247	27	100	199	11,865
IV. Commerce	Hommes . .	613	45	1,514	383	129	496	5	29	58	3,272
	Femmes . .	107	—	320	121	81	89	—	10	7	735
	Ensemble :	720	45	1,834	504	210	585	5	39	65	4,007
V. Professions libéra- les	Hommes . .	23	4	86	47	14	25	1	3	3	206
	Femmes . .	11	—	22	21	1	6	—	1	—	62
	Ensemble :	34	4	108	68	15	31	1	4	3	268
VI. Fonctions publi- ques	Hommes . .	136	4	253	86	37	68	1	13	3	601
	Femmes . .	10	—	26	15	4	7	—	1	—	63
	Ensemble :	146	4	279	101	41	75	1	14	3	664
VII. Service de la mai- son, des biens et des personnes . . .	Hommes . .	31	—	136	70	14	45	—	2	7	305
	Femmes . .	29	—	214	115	65	49	—	3	1	476
	Ensemble :	60	—	350	185	79	94	—	5	8	781
VIII. Professions non dé- terminées	Hommes . .	530	58	2,175	653	213	888	7	28	62	4,614
	Femmes . .	72	3	423	390	86	166	—	18	11	1,169
	Ensemble :	602	61	2,598	1,043	299	1,054	7	46	73	5,783
IX. Sans profession . . .	Hommes . .	110	17	363	101	79	169	3	16	27	885
	Femmes . .	349	21	1,439	1,089	228	855	6	98	40	4,125
	Ensemble :	459	38	1,802	1,190	307	1,024	9	114	67	5,010
Total hommes :		3,153	307	10,095	3,460	1,016	4,338	53	204	429	23,055
Total femmes :		679	27	2,904	2,020	503	1,323	6	142	60	7,664
TOTAL GENERAL :		3,832	334	12,999	5,480	1,519	5,661	59	346	489	30,719

APERÇUS RETROSPECTIFS

1. — Profession des condamnés.

La statistique criminelle n'a relevé la profession qu'à partir de 1941.

Les deux tableaux qui suivent constituent le complément du relevé n° 3 et spécialement de sa récapitulation (3. C.).

Le tableau A est consacré à la répartition des condamnés par groupe principal professionnel.

Le tableau B fournit les pourcentages annuels des condamnés appartenant à chacun de ces groupes.

Dans les deux tableaux, la distinction par sexe a été maintenue, comme pouvant être l'intérêt particulier dans des aperçus de l'espèce.

Il n'a pas été possible d'établir les taux de criminalité pour chacun des groupes professionnels considérés, l'importance numérique de ces groupes n'étant pas connue.

Tableau A. — NOMBRE DE CONDAMNÉS, PAR GROUPE PROFESSIONNEL PRINCIPAL.

GROUPES PRINCIPAUX DES PROFESSIONS	SEXE	ANNEES						
		1941	1942	1943	1944	1945	1946	1947
1. Agriculture et forêts.	Hommes . .	4,215	4,665	4,045	2,538	2,051	2,210	1,885
	Femmes . .	823	1,121	1,005	474	433	349	273
	Ensemble :	5,038	5,786	5,050	3,012	2,484	2,559	2,158
2. Pêche	Hommes . .	42	40	23	60	66	103	181
	Femmes . .	—	—	—	—	5	3	2
	Ensemble :	42	40	23	60	71	106	183
3. Industrie	Hommes . .	16,169	18,445	17,669	10,789	6,199	10,026	11,106
	Femmes . .	979	1,381	1,375	790	524	706	759
	Ensemble :	17,148	19,826	19,044	11,579	6,723	10,732	11,865
4. Commerce	Hommes . .	4,657	3,847	3,462	2,479	1,750	2,926	3,272
	Femmes . .	1,367	1,312	1,192	767	621	832	735
	Ensemble :	6,024	5,159	4,654	3,246	2,371	3,758	4,007
5. Professions libérales .	Hommes . .	169	174	151	130	130	174	206
	Femmes . .	23	37	49	39	34	45	62
	Ensemble :	192	211	200	169	164	219	268
6. Fonctions publiques .	Hommes . .	429	665	708	577	394	552	601
	Femmes . .	20	29	26	27	36	41	63
	Ensemble :	449	694	734	604	430	593	664
7. Services de la maison, des biens et des per- sonnes	Hommes . .	406	346	365	314	213	146	305
	Femmes . .	662	813	831	646	459	631	476
	Ensemble :	1,068	1,159	1,196	960	672	777	781
8. Professions non déter- minées	Hommes . .	5,985	7,404	7,588	3,686	2,394	4,030	4,614
	Femmes . .	1,494	1,774	1,818	1,017	668	1,044	1,169
	Ensemble :	7,479	9,178	9,406	4,703	3,062	5,074	5,783
9. Sans profession . . .	Hommes . .	1,588	1,685	1,675	974	573	872	885
	Femmes . .	10,809	12,594	13,519	7,561	4,576	5,331	4,125
	Ensemble :	12,397	14,279	15,194	8,535	5,149	6,203	5,010
Total	Hommes . .	33,660	37,271	35,686	21,547	13,770	21,039	23,055
	Femmes . .	16,177	19,061	19,815	11,321	7,356	8,982	7,664
	Ensemble :	49,837	56,332	55,501	32,868	21,126	30,021	30,719

Tableau B. — POURCENTAGES DES CONDAMNÉS,
PAR GROUPE PROFESSIONNEL PRINCIPAL.

GROUPE PRINCIPAL DES PROFESSIONS	SEXE	ANNEES						
		1941	1942	1943	1944	1945	1946	1947
1. Agriculture et forêts.	Hommes . .	8.46	8.28	7.29	7.72	9.72	7.36	6.14
	Femmes . .	1.65	1.99	1.81	1.44	2.05	1.16	0.88
	Ensemble :	10.11	10.27	9.10	9.16	11.77	8.52	7.02
2. Pêche	Hommes . .	0.08	0.07	0.04	0.18	0.31	0.34	0.59
	Femmes . .	—	—	—	—	0.02	0.01	—
	Ensemble :	0.08	0.07	0.04	0.18	0.33	0.35	0.59
3. Industrie	Hommes . .	32.44	32.74	31.83	32.82	29.34	33.41	36.16
	Femmes . .	1.97	2.45	2.48	2.41	2.48	2.35	2.47
	Ensemble :	34.41	35.19	34.31	35.23	31.82	35.76	38.63
4. Commerce	Hommes . .	9.35	6.83	6.24	7.54	8.28	9.75	10.65
	Femmes . .	2.74	2.33	2.15	2.34	2.94	2.77	2.39
	Ensemble :	12.09	9.16	8.39	9.88	11.22	12.52	13.04
5. Professions libérales .	Hommes . .	0.34	0.31	0.27	0.39	0.62	0.57	0.67
	Femmes . .	0.04	0.06	0.09	0.12	0.16	0.15	0.20
	Ensemble :	0.38	0.37	0.36	0.51	0.78	0.72	0.87
6. Fonctions publiques .	Hommes . .	0.86	1.18	1.28	1.76	1.86	1.84	1.95
	Femmes . .	0.04	0.05	0.04	0.08	0.17	0.14	0.21
	Ensemble :	0.90	1.23	1.32	1.84	2.03	1.98	2.16
7. Services de la maison, des biens et des per- sonnes	Hommes . .	0.81	0.62	0.66	0.96	1.01	0.48	0.99
	Femmes . .	1.33	1.44	1.49	1.96	2.18	2.10	1.55
	Ensemble :	2.14	2.06	2.15	2.92	3.19	2.58	2.54
8. Professions non déter- minées	Hommes . .	12.01	13.14	13.67	11.22	11.33	13.43	15.02
	Femmes . .	3.—	3.15	3.28	3.09	2.16	3.47	3.81
	Ensemble :	15.01	16.29	16.95	14.31	14.49	16.90	18.83
9. Sans profession . . .	Hommes . .	3.19	2.99	3.02	2.97	2.71	2.90	2.88
	Femmes . .	21.69	22.36	24.36	23.—	21.66	17.77	13.44
	Ensemble :	24.88	25.35	27.38	25.97	24.37	20.67	16.32
Total	Hommes . .	67.54	66.16	64.30	65.56	65.18	70.08	75.05
	Femmes . .	32.46	33.84	35.70	34.44	34.82	29.92	24.95
	Ensemble :	100.—	100.—	100.—	100.—	100.—	100.—	100.—

2. — Etat social des condamnés.

On a essayé de donner ci-dessous un aperçu de la répartition annuelle des condamnés d'après leur état social.

Ceux qui appartiennent aux groupes professionnels I à IV n'offrent à cet égard aucune difficulté, puisque leur état social est indiqué dans le relevé n° 3.

Il est plus difficile cependant de classer les con-

damnés appartenant aux autres groupes professionnels d'après des critères identiques.

Aussi a-t-on utilisé, pour les tableaux C et D ci-après, une nomenclature établie comme suit :

1) Les condamnés patrons appartenant aux groupes professionnels I à IV forment une première catégorie.

2) Viennent ensuite les personnes exerçant une profession libérale et qui à maint point de vue, se

différencient socialement des patrons repris dans la rubrique précédente.

3) Comme troisième catégorie, on a relevé les employés appartenant aux groupes professionnels I à IV, les agents des services publics (groupe VI), ainsi que certains condamnés appartenant au groupe VII (à savoir les gérants et gardiens de propriété et les personnes chargées de soins personnels).

4) Une quatrième catégorie groupe les ouvriers des groupes professionnels I à IV et certains condamnés du groupe VII, à savoir ceux qui sont affectés au service domestique et des personnes.

5) Les aidants des groupes I à IV forment une catégorie distincte.

6) Les personnes appartenant au groupe IX (ne vivant pas de l'exercice d'une profession : rentiers, ménagères, personnes à charge ou vivant de la charité publique ou privée) constituent un groupe social qu'il n'a pas été possible de scinder, mais dans lequel la distinction par sexe permet néanmoins d'isoler les femmes, dont la masse est constituée par les ménagères.

7) Enfin une dernière catégorie comprend les condamnés des groupes professionnels I à IV dont la situation sociale au sein de leur groupe professionnel ne peut être établie, et ceux du groupe VIII dont l'activité professionnelle ne rentre sous aucune rubrique ou est inavouable : bricoleurs, trafiquants, aventuriers, souteneurs, etc...

SECTION IV. — AGE DES CONDAMNÉS.

L'âge des condamnés est présenté sous deux formes différentes.

Le relevé n° 4 se contente d'une échelle restreinte des âges, ceux-ci étant considérés de décade en décade, avec, comme premier groupe, les condamnés de moins de 21 ans et comme dernier groupe ceux de 60 ans et plus.

Il tient compte de la nature de l'infraction et du sexe.

L'âge des condamnés des deux sexes réunis étant énoncé, ce relevé permet un examen rapide mais sommaire de la question.

Le relevé n° 5 est destiné à un examen plus approfondi de la matière. Fractionné en trois parties, A, B et C, une pour chacun des deux sexes et une pour les deux sexes réunis, il fait la distinction entre primaires et récidiviste tout en tenant compte de la nature de l'infraction.

Les âges y sont en principe distancés de cinq en cinq ans, allant des condamnés de 16 ans à ceux de plus de 70 ans.

Chacun des relevés n°s 4 et 5, prévoit une catégorie supplémentaire pour âge inconnu, de sorte que le premier porte sur sept catégories et le second sur treize.

Tableau C. — NOMRE DE CONDAMNES PAR ETAT SOCIAL.

ANNEES	SEXE	Patrons	Personnes exerçant une profession libérale	Employés	Ouvriers	Aidants	Sans profession (Rentiers, ménagères, personnes à charge ou vivant de la charité publique ou privée)	Condition sociale indéterminée	Total
1941	H.	7,048	169	2,266	16,260	332	1,588	5,997	33,660
	F.	1,782	23	358	1,683	28	10,809	1,494	16,177
	E.	8,830	192	2,624	17,943	360	12,397	7,491	49,837
1942	H.	7,111	174	1,965	18,159	525	1,685	7,652	37,271
	F.	2,160	37	314	2,061	81	12,594	1,814	19,061
	E.	9,271	211	2,279	20,220	606	14,279	9,466	56,332
1943	H.	6,240	151	1,791	17,773	352	1,675	7,704	35,686
	F.	1,915	49	237	2,211	59	13,519	1,825	19,815
	E.	8,155	200	2,028	19,984	411	15,194	9,529	55,501
1944	H.	4,301	130	1,476	10,388	515	974	3,763	21,547
	F.	1,088	39	205	1,351	50	7,561	1,027	11,321
	E.	5,389	169	1,681	11,739	565	8,535	4,790	32,868
1945	H.	3,477	130	1,062	5,710	401	573	2,417	13,770
	F.	917	34	228	880	41	4,576	680	7,356
	E.	4,394	164	1,290	6,590	442	5,149	3,097	21,126
1946	H.	4,497	174	1,386	9,523	482	872	4,105	21,039
	F.	957	45	294	1,219	59	5,331	1,077	8,982
	E.	5,454	219	1,680	10,742	541	6,203	5,182	30,021
1947	H.	3,628	206	1,724	11,358	512	885	4,742	23,055
	F.	534	62	331	1,384	42	5,010	1,186	7,664
	E.	4,162	268	2,055	12,742	554	5,010	5,928	30,719

Tableau D. — POURCENTAGES DES CONDAMNES PAR ETAT SOCIAL.

ANNEES	SEXE	Patrons	Personnes exerçant une profession libérale	Employés	Ouvriers	Aidants	Sans profession (Rentiers, ménagères, personnes à charge ou vivant de la charité publique ou privée)	Condition sociale indéterminée	Total
1941	H.	14.14	0.34	4.55	32.62	0.67	3.19	12.03	67.54
	F.	3.58	0.04	0.72	3.38	0.05	21.69	3.—	32.46
	E.	17.72	0.38	5.27	36.—	0.72	24.88	15.03	100.—
1942	H.	12.62	0.31	3.49	32.24	0.93	2.99	13.58	64.30
	F.	3.83	0.07	0.56	3.66	0.14	22.36	3.22	33.84
	E.	16.45	0.38	4.05	35.90	1.07	25.35	16.80	100.—
1943	H.	11.24	0.27	3.23	32.03	0.63	3.02	13.88	64.30
	F.	3.45	0.09	0.42	3.98	0.11	24.36	3.29	35.70
	E.	14.69	0.36	3.65	36.01	0.74	27.38	17.17	100.—
1944	H.	13.09	0.39	4.49	31.61	1.57	2.96	11.45	65.56
	F.	3.32	0.12	0.62	4.11	0.15	23.—	3.12	34.44
	E.	16.41	0.51	5.11	35.72	1.72	25.96	14.57	100.—
1945	H.	16.46	0.61	5.03	27.03	1.90	2.71	11.44	65.18
	F.	4.34	0.17	1.08	4.16	0.19	21.66	3.22	34.82
	E.	20.80	0.78	6.11	31.19	2.09	24.37	14.66	100.—
1946	H.	14.98	0.58	4.61	31.73	1.61	2.90	13.67	70.08
	F.	3.19	0.15	0.98	4.06	0.19	17.76	3.59	29.92
	E.	18.17	0.73	5.59	35.79	1.80	20.66	17.26	100.—
1947	H.	11.81	0.67	5.61	36.98	1.67	2.88	15.43	75.05
	F.	1.74	0.20	1.07	4.51	0.13	13.43	3.87	24.95
	E.	13.55	0.87	6.68	41.49	1.80	16.31	19.30	100.—

Relevé n° 5. — AGE DES CONDAMNÉS EN TREIZE CATEGORIES, PAR PRIMAIRES
A. — HOMMES.

1 NATURE DES INFRACTIONS	2 Nu- méros de la no- men- cla- ture	AGE QUE LES									
		De 16 ans à moins de 18 ans		De 18 ans à moins de 21 ans		De 21 ans à moins de 25 ans		De 25 ans à moins de 30 ans		De 30 ans à moins de 35 ans	
		3 Pri- mai- res	4 Réci- di- vistes	5 Pri- mai- res	6 Réci- di- vistes	7 Pri- mai- res	8 Réci- di- vistes	9 Pri- mai- res	10 Réci- di- vistes	11 Pri- mai- res	12 Réci- di- vistes
Atteinte à la sûreté de l'Etat ou aux droits politiques	1	—	—	2	1	4	—	2	—	—	—
Contrefaçon ou altération de monnaies, effets pu- blics, timbres, sceaux, etc.	2	—	—	1	—	2	1	3	3	3	2
Faux en écritures	3	11	—	30	3	37	13	57	19	55	25
Faux témoignage ou serment	4	—	—	—	—	1	—	1	—	1	—
Usurpation de fonctions, titres ou nom	5	13	—	36	8	26	8	11	3	11	14
Infractions contre l'ordre public par des fonction- naires ou ministres des cultes	6	—	—	10	—	17	1	14	2	12	—
Infractions contre l'ordre public par des particuliers } peines correctionnelles	7	32	—	120	15	162	62	173	92	156	147
	8	11	1	37	3	49	6	39	5	26	19
Infractions contre la sécurité publique	9	4	—	12	4	18	9	15	11	6	11
Avortement	10	—	—	1	—	3	—	7	2	2	1
Exposition ou délaisement d'enfants	11	—	—	—	—	3	—	7	8	12	5
Destruction ou supposition d'état	12	—	—	—	—	—	—	—	—	—	—
Enlèvement de mineurs	13	—	—	—	—	1	—	1	—	1	1
Attentats à la pudeur et } peines criminelles . .	14	—	—	—	—	—	—	—	—	—	—
viols } » correctionnelles	15	32	2	48	7	28	11	21	11	21	12
Corruption de la jeunesse et prostitution	16	1	—	3	—	6	1	6	2	5	5
Outrages publics aux mœurs } peines correctionnelles	17	13	—	47	3	55	15	28	10	21	13
	18	—	—	—	—	—	1	—	—	—	—
Adultère et bigamie	19	3	1	19	7	164	43	283	122	406	244
Abandon de famille	20	—	—	1	—	3	1	5	7	18	11
Meurtre } peines criminelles . .	21	—	—	4	1	3	1	1	2	1	3
	22	—	—	—	—	—	—	1	—	—	—
Lésions corporelles volon- } peines criminelles . .	23	—	—	—	—	—	—	—	—	—	—
	24	35	—	108	13	147	47	133	75	118	124
taires } » correctionnelles	25	37	2	92	8	149	56	134	70	144	108
Attentats à la liberté individuelle ou au domicile par des particuliers	27	1	—	1	—	2	—	4	4	2	4
	28	1	—	4	—	2	—	8	2	4	5
Calomnies et injures . . . } peines correctionnelles	29	2	—	3	—	2	—	3	4	6	5
	30	—	—	—	—	—	—	—	—	1	—
Violation de sépulture	31	—	—	—	—	—	—	—	—	—	—
Falsification dangereuse de denrées alimentaires . .	32	—	—	—	—	—	—	—	—	—	—
Violation du secret professionnel	33	—	—	—	—	—	—	—	—	—	—
Violation du secret des lettres et autres communicat.	34	1	—	2	1	3	1	—	4	2	3
Vols et maraudages . . . } peines criminelles . .	35	374	8	627	115	614	245	479	318	396	381
	36	20	—	33	5	30	9	22	10	27	11
	37	—	—	—	—	—	—	1	—	2	—
Banqueroute	38	21	—	57	16	101	39	121	68	132	88
	39	1	—	1	—	1	—	3	1	—	—
Abus de confiance, escro- } peines correctionnelles	40	23	—	77	8	127	35	134	67	160	113
querie, tromperie . . . } » de police . . .	41	—	—	—	—	—	—	—	—	—	—
Recel	42	—	—	1	—	—	—	—	—	1	—
Incendie } peines criminelles . .	43	—	—	—	—	—	—	—	—	—	—
	44	14	—	16	7	25	9	23	4	13	22
Destruction et dommages . } » de police . . .	45	5	1	15	1	14	8	14	1	13	4
	Totaux :	655	15	1,408	226	1,700	622	1,754	927	1,779	1,381

ET RECIDIVISTES ET PAR NATURE D'INFRACTIONS (ancien n° 34).

1°) ANNEE 1946. —

CONDAMNES AVAIENT AU MOMENT OU ILS COMMIRENT LEUR INFRACTION																			Nu- méros de la no- men- cla- ture
De 35 ans à moins de 40 ans		De 40 ans à moins de 45 ans		De 45 ans à moins de 50 ans		De 50 ans à moins de 55 ans		De 55 ans à moins de 60 ans		De 60 ans à moins de 70 ans		70 ans et plus		Age inconnu		Total			
Pri- mal- res	Réci- di- vistes	Pri- mal- res	Réci- di- vistes	Pri- mal- res	Réci- di- vistes	Pri- mal- res	Réci- di- vistes	Pri- mal- res	Réci- di- vistes	Pri- mal- res	Réci- di- vistes	Pri- mal- res	Réci- di- vistes	Pri- mal- res	Réci- di- vistes	Pri- mal- res	Réci- di- vistes	Prim. et réc. réunis	2bis
13	14	15	16	17	18	19	20	21	22	23	24	25	26	27	28	29	30	31	
—	—	—	—	2	—	1	—	—	—	—	—	—	—	—	—	11	1	12	1
8	2	4	1	1	2	2	3	1	1	—	1	—	1	—	—	25	17	42	2
41	29	31	38	21	24	13	10	11	7	7	3	3	—	1	—	318	171	489	3
1	—	—	2	—	—	—	—	—	—	—	—	—	—	—	—	5	2	7	4
6	5	3	7	2	4	1	2	1	1	—	—	—	—	—	—	110	52	162	5
12	4	6	—	7	2	1	3	—	2	1	—	—	—	—	—	80	14	94	6
135	168	95	167	94	137	46	85	27	39	25	32	21	30	1	—	1,087	974	2,061	7
27	20	15	18	21	22	6	9	6	6	3	13	2	6	—	—	242	128	370	8
12	12	14	25	12	24	3	12	7	6	5	5	3	8	—	—	111	127	238	9
1	1	3	3	2	1	1	1	1	1	—	—	—	1	—	—	21	11	32	10
3	6	7	7	1	—	—	1	—	2	—	—	—	1	—	—	33	30	63	11
—	—	—	—	—	—	—	—	—	—	—	—	—	—	—	—	—	—	—	12
1	2	—	1	1	—	—	—	—	—	—	—	—	—	—	—	5	4	9	13
2	—	—	—	—	—	—	—	—	—	—	—	—	1	—	—	3	—	3	14
21	22	11	17	15	23	12	12	5	3	6	18	8	13	—	—	228	151	379	15
2	5	13	7	8	8	10	5	1	4	2	1	5	2	—	—	62	40	102	16
16	16	19	13	12	14	8	5	6	7	3	7	4	13	—	—	232	116	348	17
—	—	—	—	—	—	—	—	—	—	—	—	—	—	—	—	—	1	1	18
317	276	257	256	136	165	54	76	32	41	10	19	5	10	1	—	1,687	1,260	2,947	19
9	14	6	19	4	13	3	3	—	4	1	2	—	—	—	—	50	74	124	20
2	1	2	2	1	—	1	1	1	2	—	—	—	—	—	—	16	13	29	21
—	—	—	—	—	1	—	—	—	—	—	—	—	—	—	—	1	1	2	22
—	—	—	—	—	—	—	—	—	—	—	—	—	—	—	—	—	—	—	23
85	147	72	137	62	100	37	58	18	42	12	38	13	23	—	—	840	804	1,644	24
103	99	95	117	85	95	32	59	30	41	22	39	17	39	—	—	940	733	1,673	25
6	4	3	4	1	3	1	1	1	1	1	—	—	1	—	—	23	22	45	27
5	7	4	4	4	7	5	4	4	3	3	5	4	—	—	—	48	37	85	28
6	7	8	4	2	2	4	2	4	4	—	2	2	2	—	—	42	32	74	29
—	—	—	—	—	—	—	—	—	—	—	—	—	—	—	—	1	—	1	30
—	—	—	—	—	—	—	—	—	—	—	—	—	—	—	—	—	—	—	31
—	—	1	—	—	—	—	—	—	—	—	—	—	—	—	—	1	—	1	32
—	—	—	—	—	—	—	—	—	—	—	—	—	—	—	—	—	—	—	33
—	1	—	—	1	—	—	—	—	1	—	—	—	—	—	—	9	11	20	34
301	368	230	371	159	276	78	156	56	101	28	58	22	61	4	—	3,368	2,458	5,826	35
18	18	13	18	23	21	12	17	12	7	6	6	9	13	—	—	225	135	360	36
—	—	—	—	—	—	—	—	—	—	1	—	—	—	—	—	4	—	4	37
128	100	108	106	61	86	66	75	43	44	25	31	35	27	1	—	899	680	1,579	38
—	—	—	1	3	2	2	—	—	—	—	—	4	—	—	—	15	4	19	39
186	126	133	142	95	106	48	72	33	39	25	28	9	22	1	—	1,051	758	1,809	40
1	—	—	—	—	—	—	—	—	—	—	—	—	—	—	—	1	—	1	41
—	—	—	—	—	—	1	—	—	1	—	—	—	—	—	—	4	—	4	42
—	—	—	—	—	—	—	—	—	—	—	—	—	—	—	—	—	—	—	43
7	25	13	25	8	14	4	7	1	3	1	4	1	6	—	—	126	126	252	44
4	5	5	7	6	2	2	5	2	2	1	4	5	2	—	—	86	42	128	45
1,466	1,490	1,171	1,519	850	1,154	454	684	304	414	188	316	173	281	9	—	12,010	9,029	21,039	

Relevé n° 5 A (suite).

NATURE DES INFRACTIONS 1	Nu- méros de la no- men- cla- ture 2	AGE QUE LES									
		De 16 ans à moins de 18 ans		De 18 ans à moins de 21 ans		De 21 ans à moins de 25 ans		De 25 ans à moins de 30 ans		De 30 ans à moins de 35 ans	
		Pri- mai- res 3	Réci- di- vistes 4	Pri- mai- res 5	Réci- di- vistes 6	Pri- mai- res 7	Réci- di- vistes 8	Pri- mai- res 9	Réci- di- vistes 10	Pri- mai- res 11	Réci- di- vistes 12
Atteinte à la sûreté de l'Etat ou aux droits politiques	1	1	—	1	—	2	—	—	—	—	—
Contrefaçon ou altération de monnaies, effets pu- blics, timbres, sceaux, etc.	2	—	—	—	—	3	1	8	—	4	5
Faux en écritures	3	8	—	39	5	82	13	100	24	89	30
Faux témoignage ou serment	4	1	—	1	—	—	—	4	—	3	—
Usurpation de fonctions, titres ou nom	5	26	—	28	3	34	10	19	4	8	7
Infractions contre l'ordre public par des fonction- naires ou ministres des cultes	6	3	—	14	—	31	—	26	7	37	9
Infractions contre l'ordre { peines correctionnelles	7	34	1	132	11	276	69	189	111	210	169
public par des particuliers { » de police	8	9	—	26	3	39	9	38	10	29	18
Infractions contre la sécurité publique	9	4	—	13	2	23	10	20	14	22	23
Avortement	10	—	—	2	—	9	1	5	—	3	1
Exposition ou délaissement d'enfants	11	—	—	—	1	5	1	5	2	10	6
Destruction ou supposition d'état	12	—	—	—	—	—	—	—	1	—	—
Enlèvement de mineurs	13	—	—	1	1	2	—	2	1	2	—
Attentats à la pudeur et { peines criminelles	14	—	—	—	—	—	1	—	1	—	—
viols { » correctionnelles	15	23	1	62	4	33	9	27	6	25	19
Corruption de la jeunesse et prostitution	16	2	1	—	1	5	3	11	1	5	11
Outrages publics aux mœurs { peines correctionnelles	17	25	3	41	3	75	16	44	10	32	22
{ » de police	18	1	—	3	—	—	—	—	—	1	—
Adultère et bigamie	19	2	—	18	1	189	33	338	123	424	251
Abandon de famille	20	—	—	1	—	11	1	11	9	21	20
Meutre { peines criminelles	21	1	—	1	—	7	1	7	2	3	3
{ » correctionnelles	22	—	—	—	—	—	—	—	—	1	1
Lésions corporelles volon- { peines criminelles	23	—	—	—	—	—	—	—	—	—	—
taires { » correctionnelles	24	27	1	122	21	223	75	209	98	186	152
{ » de police	25	60	4	136	14	209	56	212	87	175	143
Attentats à la liberté individuelle ou au domicile par des particuliers	27	—	—	3	1	4	1	6	3	5	3
Calomnies et injures . . . { peines correctionnelles	28	1	—	5	—	8	—	8	1	10	6
{ » de police	29	1	—	3	—	2	1	2	3	9	3
Violation de sépulture	30	—	—	—	—	—	—	—	—	—	1
Falsification dangereuse de denrées alimentaires	31	—	—	—	—	—	—	—	—	—	—
Violation du secret professionnel	32	—	—	—	—	2	—	—	—	1	—
Violation du secret des lettres et autres communicat.	33	—	—	—	—	—	—	—	—	—	—
Vols et maraudages . . . { peines criminelles	34	—	—	2	—	—	—	—	—	—	2
{ » correctionnelles	35	292	22	609	115	660	236	478	309	427	370
{ » de police	36	10	—	12	3	21	8	17	8	8	10
Banqueroute	37	—	—	—	—	—	—	—	—	—	1
Abus de confiance, escro- { peines correctionnelles	38	31	2	50	14	133	52	123	72	148	100
querie, tromperie . . . { » de police	39	—	—	1	—	—	—	1	—	—	—
Recel	40	30	1	75	15	131	24	145	72	176	123
Incendie { peines criminelles	41	—	—	2	—	—	—	1	—	—	—
{ » correctionnelles	42	—	—	3	—	2	—	—	—	—	—
Destruction et dommages . { peines criminelles	43	—	—	—	—	—	—	—	—	—	—
{ » correctionnelles	44	7	2	27	3	39	5	24	8	20	23
{ » de police	45	3	—	15	—	21	2	9	2	9	14
Totaux :		602	38	1,448	221	2,281	638	2,089	989	2,103	1,540

2°) ANNEE 1947.

CONDAMNES AVAIENT AU MOMENT OU ILS COMMIRENT LEUR INFRACTION

De 35 ans à moins de 40 ans		De 40 ans à moins de 45 ans		De 45 ans à moins de 50 ans		De 50 ans à moins de 55 ans		De 55 ans à moins de 60 ans		De 60 ans à moins de 70 ans		70 ans et plus		Age inconnu		Total			Numéros de la nomenclature
Primaires	Récidivistes	Primaires	Récidivistes	Primaires	Récidivistes	Primaires	Récidivistes	Primaires	Récidivistes	Primaires	Récidivistes	Primaires	Récidivistes	Primaires	Récidivistes	Primaires	Récidivistes	Prim. et réc. réunis	
13	14	15	16	17	18	19	20	21	22	23	24	25	26	27	28	29	30	31	
1	—	—	—	—	—	—	—	—	—	—	—	—	—	—	—	5	—	5	1
2	4	2	5	4	2	—	1	3	—	—	—	—	—	—	—	26	18	44	2
43	34	50	34	38	27	26	20	8	13	6	6	5	5	1	—	495	211	706	3
1	—	2	1	1	2	2	—	—	—	—	1	—	—	—	—	15	4	19	4
8	5	4	6	4	2	—	—	2	1	—	2	—	—	—	—	133	40	173	5
26	8	13	4	8	2	7	1	2	1	2	1	—	—	—	—	169	33	202	6
129	181	138	173	87	152	57	107	30	66	25	22	20	25	1	—	1,328	1,081	2,409	7
19	21	19	20	17	15	14	10	6	10	4	12	4	7	1	—	225	135	360	8
19	29	19	23	15	21	4	8	7	13	2	9	1	6	—	—	149	158	307	9
4	2	3	1	3	3	1	—	1	—	—	2	—	—	—	—	31	10	41	10
4	11	3	3	7	1	—	1	—	—	—	—	—	—	—	—	34	26	60	11
—	—	—	—	—	—	—	—	—	—	—	—	—	—	—	—	—	1	1	12
1	2	—	1	—	—	—	1	1	—	—	—	—	—	—	—	9	6	15	13
—	—	1	—	—	—	—	—	—	—	—	—	—	—	—	—	1	2	3	14
21	17	29	22	15	22	8	17	5	10	5	17	19	12	—	—	272	156	428	15
12	4	1	8	10	9	1	7	5	1	3	3	3	5	—	—	58	54	112	16
26	15	28	21	14	18	8	19	3	6	6	9	8	13	—	—	310	155	465	17
—	—	—	1	1	—	—	—	—	—	—	1	—	—	—	—	6	2	8	18
349	234	274	249	165	187	87	105	36	38	15	23	11	11	—	—	1,908	1,255	3,163	19
13	20	13	21	11	17	3	3	1	3	—	—	—	1	—	—	85	95	180	20
—	2	1	1	—	3	—	—	—	2	—	—	—	—	—	—	20	14	34	21
—	—	1	—	—	—	—	—	—	—	—	—	—	—	—	—	2	1	3	22
—	—	—	—	—	—	—	1	—	—	—	—	—	—	—	—	—	1	1	23
119	155	99	167	89	142	40	75	26	47	19	34	12	20	1	—	1,172	987	2,159	24
140	113	118	140	87	130	54	61	39	60	19	34	16	33	1	—	1,266	875	2,141	25
2	5	2	3	3	4	1	3	—	2	1	1	—	—	—	—	27	26	53	27
4	10	6	7	6	9	9	11	3	6	3	5	1	3	—	—	64	58	122	28
1	1	6	8	5	7	7	5	4	2	2	1	1	5	—	—	43	36	79	29
1	—	—	—	—	—	—	—	—	—	—	—	—	—	—	—	1	1	2	30
—	—	—	—	—	—	—	—	—	—	—	—	—	—	—	—	—	—	—	31
—	—	—	—	—	—	—	—	—	—	—	—	—	—	—	—	3	—	3	32
1	—	—	—	—	—	—	—	—	—	—	1	—	—	—	—	1	1	2	33
—	1	—	1	—	2	—	—	—	—	—	—	—	—	—	—	2	6	8	34
277	341	201	364	149	233	97	170	38	104	20	64	24	51	—	—	3,272	2,379	5,651	35
22	14	19	19	8	13	14	15	3	5	4	5	1	12	—	—	139	112	251	36
2	—	—	1	—	—	—	—	—	—	—	—	—	—	—	—	2	2	4	37
116	108	90	132	73	95	56	78	36	53	27	31	24	29	—	—	907	766	1,673	38
—	3	2	—	1	3	—	—	—	—	—	—	1	—	—	—	6	6	12	39
122	116	133	124	92	97	44	74	23	42	12	21	15	19	1	—	999	728	1,727	40
—	—	—	—	—	—	—	—	—	—	—	1	—	—	—	—	3	1	4	41
—	—	—	—	—	1	—	—	—	—	—	—	—	2	—	—	5	3	8	42
—	—	—	—	—	—	—	—	—	—	—	—	—	—	—	—	—	—	—	43
7	13	16	21	7	15	5	7	3	9	1	1	2	—	—	—	158	107	265	44
8	4	12	11	6	12	1	7	2	4	—	3	2	5	—	—	88	64	152	45
1,500	1,473	1,305	1,592	926	1,246	546	807	287	498	176	310	170	264	6	—	13,439	9,616	23,055	

Relevé n° 5 (suite).

B. — FEMMES. —

NATURE DES INFRACTIONS 1	Nu- méros de la no- men- clature 2	AGE QUE LES									
		De 16 ans à moins de 18 ans		De 18 ans à moins de 21 ans		De 21 ans à moins de 25 ans		De 25 ans à moins de 30 ans		De 30 ans à moins de 35 ans	
		Pri- mai- res 3	Réci- di- vistes 4	Pri- mai- res 5	Réci- di- vistes 6	Pri- mai- res 7	Réci- di- vistes 8	Pri- mai- res 9	Réci- di- vistes 10	Pri- mai- res 11	Réci- di- vistes 12
Atteinte à la sûreté de l'Etat ou aux droits politiques	1	—	—	—	—	—	—	3	—	—	—
Contrefaçon ou altération de monnaies, effets pu- blics, timbres, sceaux, etc.	2	—	—	2	—	1	—	2	—	1	2
Faux en écritures	3	7	—	39	4	19	6	10	4	14	1
Faux témoignage ou serment	4	—	—	—	—	—	—	—	1	1	—
Usurpation de fonctions, titres ou nom	5	4	—	10	3	13	2	6	—	1	2
Infractions contre l'ordre public par des fonction- naires ou ministres des cultes	6	—	—	2	—	1	—	1	1	—	—
Infractions contre l'ordre public par des particuliers } peines correctionnelles	7	6	—	26	8	46	10	64	26	63	25
» de police	8	4	—	11	1	17	2	18	6	9	1
Infractions contre la sécurité publique	9	—	—	4	—	4	—	3	3	—	1
Avortement	10	5	—	12	3	28	4	10	1	12	—
Exposition ou délaisement d'enfants	11	1	—	2	—	7	5	9	7	6	3
Destruction ou supposition d'état	12	—	—	—	—	1	—	—	—	—	—
Enlèvement de mineurs	13	—	—	—	—	1	—	2	—	1	—
Attentats à la pudeur et } viols } peines criminelles	14	—	—	—	—	—	—	—	—	—	—
» correctionnelles	15	—	—	1	1	2	—	2	—	3	1
Corruption de la jeunesse et prostitution	16	2	—	2	1	17	8	19	8	23	12
Outrages publics aux mœurs } peines correctionnelles	17	48	2	117	26	81	18	28	18	23	8
» de police	18	—	—	—	—	1	—	—	—	—	—
Adultère et bigamie	19	2	—	31	4	231	48	343	77	339	107
Abandon de famille	20	—	—	—	—	3	—	2	—	—	—
Meurtre } peines criminelles	21	—	—	—	1	—	—	—	—	—	—
» correctionnelles	22	—	—	—	—	—	—	—	—	—	—
Lésions corporelles volon- } taires } peines criminelles	23	—	—	—	—	—	—	—	—	—	—
» correctionnelles	24	6	—	20	—	27	11	45	9	36	22
» de police	25	28	1	52	8	75	14	93	34	87	48
Attentats à la liberté individuelle ou au domicile par des particuliers	27	—	—	—	—	1	—	2	—	2	1
Calomnies et injures . . . } peines correctionnelles	28	2	—	2	—	4	—	7	1	4	5
» de police	29	3	—	2	—	5	1	6	—	7	4
Violation de sépulture	30	—	—	—	—	—	—	—	—	—	—
Falsification dangereuse de denrées alimentaires . .	31	—	—	—	—	—	—	—	—	—	—
Violation du secret professionnel	32	—	—	—	—	—	—	—	—	—	—
Violation du secret des lettres et autres communicat.	33	—	—	—	—	—	—	—	—	1	—
Vols et maraudages . . . } peines criminelles	34	—	—	—	—	—	—	—	—	—	—
» correctionnelles	35	84	3	166	33	201	73	143	84	147	80
» de police	36	7	—	15	1	21	5	11	3	14	19
Banqueroute	37	—	—	—	—	—	—	—	—	—	—
Abus de confiance, escro- } querie, tromperie . . . } peines correctionnelles	38	14	1	33	6	55	19	54	18	63	15
» de police	39	—	—	1	—	1	—	1	—	—	—
Recel	40	5	—	25	2	40	12	65	15	76	34
Incendie } peines criminelles	41	—	—	—	—	—	—	—	—	—	—
» correctionnelles	42	—	—	—	—	—	—	—	—	1	—
Destruction et dommages . } peines criminelles	43	—	—	—	—	—	—	—	—	—	—
» correctionnelles	44	—	—	1	1	2	1	2	1	—	2
» de police	45	2	—	2	—	2	—	5	2	3	1
Totaux :		230	7	578	103	907	239	956	319	937	394

o) ANNEE 1946.

CONDAMNÉS AVAIENT AU MOMENT OU ILS COMMIRENT LEUR INFRACTION																			Numéros de la nomenclature
De 35 ans à moins de 40 ans		De 40 ans à moins de 45 ans		De 45 ans à moins de 50 ans		De 50 ans à moins de 55 ans		De 55 ans à moins de 60 ans		De 60 ans à moins de 70 ans		70 ans et plus		Age inconnu		Total			
Pri-mai-res 13	Ré-ci-di-vistes 14	Pri-mai-res 15	Ré-ci-di-vistes 16	Pri-mai-res 17	Ré-ci-di-vistes 18	Pri-mai-res 19	Ré-ci-di-vistes 20	Pri-mai-res 21	Ré-ci-di-vistes 22	Pri-mai-res 23	Ré-ci-di-vistes 24	Pri-mai-res 25	Ré-ci-di-vistes 26	Pri-mai-res 27	Ré-ci-di-vistes 28	Pri-mai-res 29	Ré-ci-di-vistes 30	Prim. et réc. réunis 31	
—	—	—	—	—	—	—	—	—	—	—	—	—	—	—	—	3	—	3	1
1	—	1	—	—	—	1	—	—	—	—	—	1	—	—	—	10	2	12	2
12	11	8	6	9	4	5	4	3	2	—	2	1	—	—	—	127	44	171	3
—	—	—	—	—	1	—	—	—	—	1	—	—	—	—	—	2	2	4	4
1	3	1	1	1	3	1	3	—	2	—	—	—	—	—	—	38	19	57	5
2	—	2	—	—	—	—	1	—	—	—	—	—	—	—	—	8	2	10	6
51	31	46	44	35	27	34	14	17	13	9	9	8	3	—	—	405	210	615	7
12	4	15	11	9	6	5	2	3	—	2	1	—	—	—	—	105	34	139	8
1	1	4	3	3	3	1	—	1	—	—	1	1	—	—	—	22	12	34	9
16	4	10	7	13	3	2	4	—	7	2	5	—	3	—	—	110	41	151	10
5	3	1	—	—	—	—	—	—	—	—	—	—	—	—	—	31	18	49	11
—	—	—	—	—	—	—	—	—	—	—	—	—	—	—	—	1	—	1	12
2	1	—	2	—	—	—	—	—	—	—	—	—	—	—	—	6	3	9	13
—	—	—	—	—	—	—	—	—	—	—	—	—	—	—	—	—	—	—	14
2	4	—	—	—	1	—	1	—	1	—	—	—	1	—	—	10	10	20	15
23	22	22	16	22	27	19	6	8	7	8	6	5	5	—	—	170	118	288	16
15	6	8	4	3	4	2	1	—	3	—	—	—	—	—	—	325	90	415	17
—	—	—	1	—	—	—	—	—	—	—	—	—	—	—	—	1	1	2	18
242	104	131	70	55	44	22	11	5	6	1	1	—	2	—	—	1,402	474	1,876	19
1	—	—	—	—	—	—	—	—	—	—	—	—	1	—	—	6	1	7	20
2	1	2	1	—	1	—	—	—	—	—	—	—	—	—	—	4	4	8	21
1	—	1	—	—	—	—	—	—	—	—	—	—	—	—	—	2	—	2	22
—	—	—	—	—	—	—	—	—	—	—	—	—	—	—	—	—	—	—	23
35	29	36	24	22	16	11	14	6	4	5	3	2	5	—	—	251	137	388	24
67	47	80	56	61	51	43	35	26	23	10	14	11	14	—	—	633	345	978	25
—	—	—	—	—	1	—	—	1	1	—	—	—	—	—	—	6	3	9	27
4	5	5	6	4	6	6	3	1	2	4	2	1	3	—	—	44	33	77	28
4	4	9	4	6	4	4	2	4	2	1	1	1	—	—	—	52	22	74	29
—	—	—	—	—	—	—	—	—	—	—	1	—	—	—	—	—	1	1	30
—	—	—	—	—	—	—	—	—	—	—	—	—	—	—	—	—	—	—	31
—	—	—	—	—	—	—	—	—	—	—	—	—	—	—	—	—	—	—	32
—	—	—	—	—	—	—	—	—	—	—	—	—	—	—	—	1	—	1	33
—	—	—	—	—	—	—	—	—	—	—	—	—	—	—	—	—	—	—	34
83	92	89	88	74	59	50	44	28	33	7	20	6	7	—	—	1,078	616	1,694	35
21	16	22	13	8	8	13	8	4	5	6	10	7	9	—	—	149	97	246	36
—	—	—	—	—	—	—	—	—	—	—	—	—	—	—	—	—	—	—	37
68	21	75	35	78	33	77	26	38	21	37	16	39	16	—	—	631	227	858	38
—	2	1	—	1	—	—	—	—	—	—	—	—	—	—	—	5	2	7	39
83	35	71	35	68	30	35	17	23	11	12	10	10	6	—	—	513	207	720	40
—	—	—	—	—	—	—	—	—	—	—	—	—	—	—	—	—	—	—	41
—	—	—	—	—	—	—	—	—	—	—	—	—	—	—	—	1	—	1	42
—	—	—	—	—	—	—	—	—	—	—	—	—	—	—	—	—	—	—	43
2	5	—	1	3	2	1	1	1	2	—	—	—	—	—	—	12	16	28	44
1	3	2	1	2	—	—	—	—	—	—	—	—	1	—	—	19	8	27	45
757	454	642	429	477	334	332	197	169	145	105	102	93	76	—	—	6,183	2,799	8,982	

Relevé n° 5 B (suite).

NATURE DES INFRACTIONS	Nu- méros de la no- men- cla- ture	AGE QUE LES										
		De 16 ans à moins de 18 ans		De 18 ans à moins de 21 ans		De 21 ans à moins de 25 ans		De 25 ans à moins de 30 ans		De 30 ans à moins de 35 ans		
		Pri- mai- res	Réci- di- vistes	Pri- mai- res	Réci- di- vistes	Pri- mai- res	Réci- di- vistes	Pri- mai- res	Réci- di- vistes	Pri- mai- res	Réci- di- vistes	
1	2	3	4	5	6	7	8	9	10	11	12	
Atteinte à la sûreté de l'Etat ou aux droits politiques	1	—	—	1	—	—	—	—	—	—	1	—
Contrefaçon ou altération de monnaies, effets pu- blics, timbres, sceaux, etc.	2	—	—	1	—	1	—	1	—	—	—	—
Faux en écritures	3	9	—	24	8	22	3	19	2	18	4	4
Faux témoignage ou serment	4	1	—	9	—	7	—	3	—	3	1	1
Usurpation de fonctions, titres ou nom												
Infractions contre l'ordre public par des fonction- naires ou ministres des cultes	6	—	—	1	—	2	—	1	—	1	—	—
Infractions contre l'ordre public par des particuliers } peines correctionnelles	7	7	1	25	5	45	10	33	10	62	21	21
» de police	8	2	—	2	—	6	—	9	2	4	2	2
Infractions contre la sécurité publique	9	—	—	2	—	1	—	2	2	3	—	—
Avortement	10	5	—	12	3	30	4	13	6	14	6	6
Exposition ou délaissement d'enfants	11	—	—	—	—	6	3	7	3	10	3	3
Destruction ou supposition d'état	12	—	—	—	—	—	—	—	—	—	—	—
Enlèvement de mineurs	13	—	—	—	—	—	—	—	1	—	2	—
Attentats à la pudeur et } peines criminelles	14	—	—	—	—	—	—	—	—	—	—	—
viols } » correctionnelles	15	1	—	5	—	1	—	2	1	2	1	1
Corruption de la jeunesse et prostitution	16	2	—	2	2	16	2	17	5	9	7	7
Outrages publics aux mœurs } peines correctionnelles	17	28	—	69	8	79	13	20	10	18	6	6
» de police	18	—	—	—	—	—	—	—	—	—	—	—
Adultère et bigamie	19	1	—	17	1	230	49	289	74	322	114	114
Abandon de famille	20	—	—	—	—	1	1	1	—	—	—	—
Meurtre } peines criminelles	21	1	—	—	—	1	—	—	—	1	—	—
» correctionnelles	22	—	—	1	—	1	—	2	—	1	—	—
Lésions corporelles volon- } peines criminelles	23	—	—	—	—	—	—	—	—	—	—	—
taires } » correctionnelles	24	7	—	13	1	39	7	42	12	32	23	23
» de police	25	17	—	43	4	80	20	94	47	69	46	46
Attentats à la liberté individuelle ou au domicile par des particuliers	27	—	—	—	—	1	—	—	—	1	—	—
Calomnies et injures } peines correctionnelles	28	1	—	4	—	6	—	6	2	2	4	4
» de police	29	1	—	—	—	3	1	7	4	3	1	1
Violation de sépulture	30	—	—	—	—	—	—	1	—	—	—	—
Falsification dangereuse de denrées alimentaires	31	—	—	—	—	—	—	—	—	—	—	—
Violation du secret professionnel	32	—	—	—	—	—	—	—	—	—	—	—
Violation du secret des lettres et autres communicat.	33	—	—	—	—	—	—	—	—	—	—	—
Vols et maraudages } peines criminelles	34	—	—	—	—	—	—	—	—	—	—	—
» correctionnelles	35	53	3	125	20	166	70	100	54	111	57	57
» de police	36	3	—	8	—	8	—	9	6	7	6	6
Banqueroute	37	—	—	—	—	—	—	—	—	—	—	—
Abus de confiance, escro- } peines correctionnelles	38	12	—	27	4	56	13	35	18	54	18	18
querie, tromperie } » de police	39	—	—	1	—	—	—	—	—	1	1	1
Recel	40	3	—	16	3	47	7	47	14	59	15	15
Incendie } peines criminelles	41	—	—	—	—	—	—	—	—	—	—	—
» correctionnelles	42	—	—	—	—	—	—	—	—	—	—	—
Destruction et dommages . } peines criminelles	43	—	—	—	—	—	—	—	—	—	—	—
» correctionnelles	44	—	—	—	—	2	—	2	2	2	1	1
» de police	45	—	—	2	1	3	3	4	1	1	1	1
Totaux :		159	4	411	60	860	208	766	277	812	340	340

CONDAMNES AVAIENT AU MOMENT OU ILS COMMIRENT LEUR INFRACTION																			Nombres de la nomenclature
De 35 ans à moins de 40 ans		De 40 ans à moins de 45 ans		De 45 ans à moins de 50 ans		De 50 ans à moins de 55 ans		De 55 ans à moins de 60 ans		De 60 ans à moins de 70 ans		70 ans et plus		Age inconnu		Total		2bis	
Primaires	Récidivistes	Primaires	Récidivistes	Primaires	Récidivistes	Primaires	Récidivistes	Primaires	Récidivistes	Primaires	Récidivistes	Primaires	Récidivistes	Primaires	Récidivistes	Primaires	Récidivistes		
13	14	15	16	17	18	19	20	21	22	23	24	25	26	27	28	29	30		31
1	1	1	—	—	—	—	—	—	—	—	—	—	—	—	—	4	1	5	1
1	—	1	2	1	—	1	1	—	1	—	—	1	—	—	—	8	4	12	2
10	7	10	3	6	5	5	—	2	—	1	3	2	—	—	—	128	35	163	3
—	2	—	—	1	—	—	—	—	—	1	—	1	—	—	—	6	5	11	4
1	—	1	—	2	—	—	—	1	—	2	1	—	—	—	—	34	2	36	5
1	—	3	—	—	—	—	—	—	—	—	—	—	—	—	—	9	—	9	6
48	35	40	24	50	30	31	16	12	15	8	2	7	5	—	—	368	174	542	7
7	8	7	1	6	3	5	11	2	—	3	1	1	2	—	—	54	30	84	8
2	1	3	3	—	3	2	1	—	—	—	—	1	1	—	—	16	11	27	9
8	3	11	4	6	4	6	1	—	2	3	3	6	5	—	—	114	41	155	10
3	3	2	1	—	—	—	—	—	—	—	—	—	—	—	—	28	13	41	11
—	—	—	—	—	—	—	—	1	—	—	—	—	—	—	—	1	—	1	12
—	1	—	—	—	—	—	—	—	—	—	—	—	—	—	—	—	4	4	13
—	—	—	—	—	—	—	—	—	—	—	—	—	—	—	—	—	—	—	14
1	1	3	—	3	—	—	—	2	—	—	—	—	—	—	—	20	3	23	15
20	13	10	17	15	17	8	8	4	4	3	4	2	3	—	—	108	82	190	16
11	5	8	4	3	2	2	—	1	1	1	1	—	—	—	—	240	50	290	17
—	—	—	—	—	—	—	—	—	—	—	—	—	—	—	—	—	—	—	18
226	82	147	65	84	31	32	23	10	9	4	1	3	—	1	—	1,366	449	1,815	19
—	—	—	—	—	—	—	1	—	—	—	—	—	—	—	—	2	2	4	20
1	1	2	—	1	1	—	—	—	1	—	—	—	—	1	—	7	4	11	21
—	—	—	—	—	—	—	—	—	—	—	—	—	—	—	—	5	—	5	22
—	—	1	—	—	—	—	—	—	—	—	—	—	—	—	—	1	—	1	23
30	22	23	23	23	20	15	17	7	7	4	2	2	2	—	—	237	136	373	24
71	43	70	52	48	51	36	36	30	26	12	17	8	13	—	—	578	355	933	25
—	—	1	—	—	—	—	—	—	1	—	—	1	1	—	—	4	2	6	27
8	3	10	4	3	5	4	5	3	—	2	1	5	1	1	—	55	25	80	28
2	3	7	4	3	5	4	4	2	2	1	1	2	2	—	—	35	27	62	29
—	—	—	—	1	—	—	—	—	—	—	—	—	—	—	—	2	1	2	30
—	—	—	—	—	—	—	—	—	—	—	—	—	—	—	—	—	—	—	31
—	—	—	—	—	—	—	—	—	—	—	—	—	—	—	—	—	—	—	32
—	—	—	—	—	—	—	—	—	—	—	—	1	—	—	—	1	—	1	33
—	—	—	—	—	—	—	—	—	—	—	—	—	—	—	—	—	—	—	34
83	53	80	60	61	41	40	52	21	30	11	14	13	11	1	—	865	465	1,330	35
13	5	9	12	5	6	6	13	3	4	4	8	2	3	—	—	77	63	140	36
—	—	—	—	—	—	—	—	—	—	—	—	—	—	—	—	—	—	—	37
49	26	60	21	61	28	47	24	24	6	19	12	19	8	—	—	463	178	641	38
1	—	1	1	—	—	—	—	—	—	—	—	—	—	—	—	4	2	6	39
72	28	56	29	53	31	36	20	24	16	8	8	6	3	—	—	427	174	601	40
—	—	—	—	—	—	—	—	—	—	—	—	—	—	—	—	—	—	—	41
—	—	—	—	—	—	—	—	—	—	—	—	—	—	—	—	—	—	—	42
—	—	—	—	—	—	—	—	—	—	—	—	—	—	—	—	—	—	—	43
2	3	4	—	—	1	2	—	—	—	2	—	—	—	—	—	16	7	23	44
4	2	2	—	4	1	1	—	3	2	2	—	—	—	—	—	26	11	37	45
676	351	573	330	440	285	283	233	152	127	91	79	83	61	3	—	5,309	2,355	7,664	

Relevé n° 5 (suite).

C. — HOMMES ET FEMMES

NATURE DES INFRACTIONS 1	Nu- méros de la no- men- cla- ture 2	AGE QUE LES									
		De 16 ans à moins de 18 ans		De 18 ans à moins de 21 ans		De 21 ans à moins de 25 ans		De 25 ans à moins de 30 ans		De 30 ans à moins de 35 ans	
		Pri- mai- res 3	Réci- di- vistes 4	Pri- mai- res 5	Réci- di- vistes 6	Pri- mai- res 7	Réci- di- vistes 8	Pri- mai- res 9	Réci- di- vistes 10	Pri- mai- res 11	Réci- di- vistes 12
Atteinte à la sûreté de l'Etat ou aux droits politiques											
Contrefaçon ou altération de monnaies, effets pu- blics, timbres, sceaux, etc.	1	—	—	2	1	4	—	5	—	—	—
Faux en écritures	2	—	—	3	—	3	1	5	3	4	4
Faux témoignage ou serment	3	18	—	69	7	56	19	67	23	69	26
Usurpation de fonctions, titres ou nom	4	—	—	—	—	1	—	1	1	3	—
Infractions contre l'ordre public par des fonction- naires ou ministres des cultes	5	17	—	46	11	39	10	17	3	12	16
Infractions contre l'ordre } peines correctionnelles	6	—	—	12	—	18	1	15	3	12	—
public par des particuliers } » de police . . .	7	38	—	146	23	208	72	237	118	219	172
Infractions contre la sécurité publique	8	15	1	48	4	66	8	57	11	35	20
Avortement	9	4	—	16	4	22	9	18	14	6	12
Exposition ou délaissement d'enfants	10	5	—	13	3	31	4	17	3	14	1
Destruction ou supposition d'état	11	1	—	2	—	10	5	16	15	18	8
Enlèvement de mineurs	12	—	—	—	—	1	—	—	—	—	—
Attentats à la pudeur et } peines criminelles . .	13	—	—	—	—	2	—	3	—	2	1
viols } » correctionnelles	14	—	—	—	—	—	—	—	—	—	—
Corruption de la jeunesse et prostitution	15	32	2	49	8	30	11	23	11	24	13
Outrages publics aux mœurs } peines correctionnelles	16	3	—	5	1	23	9	25	10	28	17
» de police	17	61	2	164	29	136	36	56	28	44	21
Adultère et bigamie	18	—	—	—	—	1	1	—	—	—	—
Abandon de famille	19	5	1	50	11	395	91	626	199	745	351
Meutre } peines criminelles . .	20	—	—	1	—	6	1	7	7	18	11
» correctionnelles	21	—	—	4	2	3	1	1	2	1	3
Lésions corporelles volon- } peines criminelles . .	22	—	—	4	2	3	1	1	2	1	3
taires } » correctionnelles	23	—	—	—	—	—	—	—	—	—	—
» de police	24	41	—	128	13	174	58	178	84	154	146
Attentats à la liberté individuelle ou au domicile par des particuliers	25	65	3	144	16	224	70	227	104	231	156
Calomnies et injures . . . } peines correctionnelles	27	1	—	1	—	3	—	6	4	4	5
» de police	28	3	—	6	—	6	—	15	3	8	10
Violation de sépulture	29	5	—	5	—	7	1	9	4	13	9
Falsification dangereuse de denrées alimentaires . .	30	—	—	—	—	—	—	—	—	—	—
Violation du secret professionnel	31	—	—	—	—	—	—	—	—	—	—
Violation du secret des lettres et autres communicat.	32	—	—	—	—	—	—	—	—	—	—
Vols et maraudages . . . } peines criminelles . .	33	—	—	—	—	—	—	—	—	1	—
» correctionnelles	34	1	—	2	1	3	1	—	4	2	3
» de police	35	458	11	793	148	815	318	622	402	543	461
Banqueroute	36	27	—	48	6	51	14	33	13	41	30
Abus de confiance, escro- } peines correctionnelles	37	—	—	—	—	—	—	1	—	2	—
querie, tromperie . . . } » de police . . .	38	35	1	90	22	156	58	175	86	195	103
Recel	39	1	—	2	—	2	—	4	1	—	—
Incendie } peines criminelles . .	40	28	—	102	10	167	47	199	82	236	147
» correctionnelles	41	—	—	—	—	—	—	—	—	—	—
Destruction et dommages . } peines criminelles . .	42	—	—	1	—	—	—	—	—	2	—
» de police	43	—	—	—	—	—	—	—	—	—	—
	44	14	—	17	8	27	10	25	5	13	24
	45	7	1	17	1	16	8	19	3	16	5
Totaux :		885	22	1,986	329	2,706	861	2,710	1,246	2,716	1,775

REUNIS. — 1°) ANNEE 1946.

CONDAMNÉS AVAIENT AU MOMENT OU ILS COMMIRENT LEUR INFRACTION

De 35 ans à moins de 40 ans		De 40 ans à moins de 45 ans		De 45 ans à moins de 50 ans		De 50 ans à moins de 55 ans		De 55 ans à moins de 60 ans		De 60 ans à moins de 70 ans		70 ans et plus		Age inconnu		Total			Numéros de la nomenclature
Primaires	Récidivistes	Primaires	Récidivistes	Primaires	Récidivistes	Primaires	Récidivistes	Primaires	Récidivistes	Primaires	Récidivistes	Primaires	Récidivistes	Primaires	Récidivistes	Primaires	Récidivistes	Prim. et réc. réunis	
13	14	15	16	17	18	19	20	21	22	23	24	25	26	27	28	29	30	31	2bis
—	—	—	—	2	—	1	—	—	—	—	—	—	—	—	—	14	1	15	1
9	2	5	1	1	2	3	3	1	1	—	1	1	1	—	—	35	19	54	2
53	40	39	44	30	28	18	14	14	9	7	5	4	—	1	—	445	215	660	3
1	—	—	2	—	1	—	—	—	—	1	—	—	—	—	—	7	4	11	4
7	8	4	8	3	7	2	5	1	3	—	—	—	—	—	—	148	71	219	5
14	4	8	—	7	2	1	4	—	2	1	—	—	—	—	—	88	16	104	6
186	199	141	211	129	164	80	99	44	52	34	41	29	33	1	—	1,492	1,184	2,676	7
39	24	30	29	30	28	11	11	9	6	5	14	2	6	—	—	347	162	509	8
13	13	18	28	15	27	4	12	8	6	5	6	4	8	—	—	133	139	272	9
17	5	13	10	15	4	3	5	1	8	2	5	—	4	—	—	131	52	183	10
8	9	8	7	1	—	—	1	—	2	—	—	—	1	—	—	64	48	112	11
—	—	—	—	—	—	—	—	—	—	—	—	—	—	—	—	1	—	1	12
3	3	—	3	1	—	—	—	—	—	—	—	—	—	—	—	11	7	18	13
2	—	—	—	—	—	—	—	—	—	—	—	—	—	—	—	3	—	3	14
23	26	11	17	15	24	12	13	5	4	6	18	8	14	—	—	238	161	399	15
25	27	35	23	30	35	29	11	9	11	10	7	10	7	—	—	232	158	390	16
31	22	27	17	15	18	10	6	6	10	3	7	4	13	—	—	557	206	763	17
—	—	—	1	—	—	—	—	—	—	—	—	—	—	—	—	1	2	3	18
559	380	388	326	191	209	76	87	37	47	11	20	5	12	1	—	3,089	1,734	4,823	19
10	14	6	19	4	13	3	3	—	4	1	2	—	1	—	—	56	75	131	20
4	2	4	3	1	1	1	1	1	2	—	—	—	—	—	—	20	17	37	21
1	—	1	—	—	1	—	—	—	—	—	—	—	—	—	—	3	1	4	22
—	—	—	—	—	—	—	—	—	—	—	—	—	—	—	—	—	—	—	23
120	176	108	161	84	116	48	72	24	46	17	41	15	28	—	—	1,091	941	2,032	24
170	146	175	173	146	146	75	194	56	64	32	53	28	53	—	—	1,573	1,078	2,651	25
6	4	3	4	1	4	1	1	2	2	1	—	—	1	—	—	29	25	54	27
9	12	9	10	8	13	11	7	5	5	7	7	5	3	—	—	92	70	162	28
10	11	17	8	8	6	8	4	8	6	1	3	3	2	—	—	94	54	148	29
—	—	—	—	—	—	—	—	—	—	—	1	—	—	—	—	1	1	2	30
—	—	—	—	—	—	—	—	—	—	—	—	—	—	—	—	—	—	—	31
—	—	1	—	—	—	—	—	—	—	—	—	—	—	—	—	1	—	1	32
—	—	—	—	—	—	—	—	—	—	—	—	—	—	—	—	1	—	1	33
—	1	—	—	1	—	—	—	—	1	—	—	—	—	—	—	9	11	20	34
384	460	319	459	233	335	128	200	84	134	35	78	28	68	4	—	4,446	3,074	7,520	35
39	34	35	31	31	29	25	25	16	12	12	16	16	22	—	—	374	232	606	36
—	—	—	—	—	—	—	—	—	—	1	—	—	—	—	—	4	—	4	37
196	121	183	141	139	119	143	101	81	65	62	47	74	43	1	—	1,530	907	2,437	38
—	2	1	1	4	2	2	—	—	—	—	—	4	—	—	—	20	6	26	39
269	161	204	177	163	136	83	89	56	50	37	38	19	28	1	—	1,564	965	2,529	40
1	—	—	—	—	—	—	—	—	—	—	—	—	—	—	—	1	—	1	41
—	—	—	—	—	—	1	—	1	—	—	—	—	—	—	—	5	—	5	42
—	—	—	—	—	—	—	—	—	—	—	—	—	—	—	—	—	—	—	43
9	30	13	26	11	16	5	8	2	5	1	4	1	6	—	—	138	142	280	44
5	8	7	8	8	2	2	5	2	2	1	4	5	3	—	—	105	50	155	45
2,223	1,944	1,813	1,948	1,327	1,488	786	881	473	559	293	418	266	357	9	—	18,193	11,828	30,021	

Relevé n° 5 C. (suite).

2°) ANNEE
ANNEE

NATURE DES INFRACTIONS	Nu- méros de la no- men- cla- ture	AGE QUE LES									
		De 16 ans à moins de 18 ans		De 18 ans à moins de 21 ans		De 21 ans à moins de 25 ans		De 25 ans à moins de 30 ans		De 30 ans à moins de 35 ans	
		Pri- mai- res	Réci- di- vistes	Pri- mai- res	Réci- di- vistes	Pri- mai- res	Réci- di- vistes	Pri- mai- res	Réci- di- vistes	Pri- mai- res	Réci- di- vistes
1	2	3	4	5	6	7	8	9	10	11	12
Atteinte à la sûreté de l'Etat ou aux droits politiques	1	1	—	2	—	2	—	—	—	1	—
Contrefaçon ou altération de monnaies, effets pu- blics, timbres, sceaux, etc.	2	—	—	1	—	4	1	9	—	4	5
Faux en écritures	3	17	—	63	13	104	16	119	26	107	34
Faux témoignage ou serment	4	2	—	2	—	—	2	4	1	4	—
Usurpation de fonctions, titres ou nom	5	31	—	37	3	41	10	22	4	11	8
Infractions contre l'ordre public par des fonction- naires ou ministres des cultes	6	3	—	15	—	33	—	27	7	38	9
Infractions contre l'ordre public par des particuliers { peines correctionnelles	7	41	2	157	16	321	79	222	121	272	184
	8	11	—	28	3	45	9	47	12	33	20
Infractions contre la sécurité publique	9	4	—	15	2	24	10	22	16	25	23
Avortement	10	5	—	14	3	39	5	18	6	17	7
Exposition ou délaisement d'enfants	11	—	—	—	1	11	4	12	5	20	9
Destruction ou supposition d'état	12	—	—	—	—	—	—	—	1	—	—
Enlèvement de mineurs	13	—	—	1	1	2	—	2	2	2	2
Attentats à la pudeur et { peines criminelles	14	—	—	—	—	—	1	—	1	—	—
	15	24	1	67	4	34	9	29	7	27	20
Corruption de la jeunesse et prostitution { peines correctionnelles	16	4	1	2	3	21	5	28	6	14	18
	17	53	3	110	11	154	29	64	20	50	28
Outrages publics aux mœurs { » de police	18	1	—	3	—	—	—	—	—	1	—
Adultère et bigamie	19	3	—	35	2	419	82	627	197	746	365
Abandon de famille	20	—	—	1	—	12	2	12	9	21	20
Meutre { peines criminelles	21	2	—	1	—	8	1	7	2	4	3
	22	—	—	1	—	1	—	2	—	2	1
Lésions corporelles volon- { peines criminelles	23	—	—	—	—	—	—	—	—	—	—
	24	34	1	135	22	262	82	251	110	218	175
taires { » correctionnelles	25	77	4	179	18	289	76	306	134	244	189
» de police	25	77	4	179	18	289	76	306	134	244	189
Attentats à la liberté individuelle ou au domicile par des particuliers	27	—	—	3	1	5	1	6	3	6	3
Calomnies et injures { peines correctionnelles	28	2	—	9	—	14	—	14	3	12	10
	29	2	—	3	—	5	2	9	7	12	4
Violation de sépulture	30	—	—	—	—	—	—	1	—	—	1
Falsification dangereuse de denrées alimentaires	31	—	—	—	—	—	—	—	—	—	—
Violation du secret professionnel	32	—	—	—	—	2	—	—	—	1	—
Violation du secret des lettres et autres communicat.	33	—	—	—	—	—	—	—	—	—	—
Vols et maraudages { peines criminelles	34	—	—	2	—	—	—	—	—	—	2
	35	345	25	734	135	826	306	578	363	538	427
	36	13	—	20	3	29	8	26	14	15	16
Banqueroute	37	—	—	—	—	—	—	—	—	—	1
Abus de confiance, escro- { peines correctionnelles	38	43	2	78	18	189	65	158	90	202	118
	39	—	—	2	—	—	—	1	—	1	1
Recel	40	33	1	91	18	178	31	192	86	235	138
Incendie { peines criminelles	41	—	—	2	—	—	—	1	—	—	—
	42	—	—	3	—	2	—	—	—	—	—
Destruction et dommages . { peines criminelles	43	—	—	—	—	—	—	—	—	—	—
	44	7	2	27	3	41	5	26	10	22	24
	45	9	—	17	1	24	5	13	3	10	15
Totaux :		761	42	1,859	281	3,141	846	2,855	1,266	2,915	1,880

1947.
1947

CONDAMNÉS AVAIENT AU MOMENT OU ILS COMMIRENT LEUR INFRACTION

De 35 ans à moins de 40 ans		De 40 ans à moins de 45 ans		De 45 ans à moins de 50 ans		De 50 ans à moins de 55 ans		De 55 ans à moins de 60 ans		De 60 ans à moins de 70 ans		70 ans et plus		Age inconnu		Total			Nombres de la nomenclature
Primaires	Récidivistes	Primaires	Récidivistes	Primaires	Récidivistes	Primaires	Récidivistes	Primaires	Récidivistes	Primaires	Récidivistes	Primaires	Récidivistes	Primaires	Récidivistes	Primaires	Récidivistes	Prim. et réc. réunis	
13	14	15	16	17	18	19	20	21	22	23	24	25	26	27	28	29	30	31	
2	1	1	—	—	—	—	—	—	—	—	—	—	—	—	—	9	1	10	1
3	4	3	7	5	2	1	2	3	1	—	—	1	—	—	—	34	22	56	2
53	41	60	37	44	32	31	20	10	13	7	9	7	5	1	—	623	246	869	3
1	2	2	1	2	2	2	—	—	—	1	1	1	—	—	—	21	9	30	4
9	5	5	6	6	2	—	—	3	1	2	3	—	—	—	—	167	42	209	5
27	8	16	4	8	2	7	1	2	1	2	1	—	—	—	—	178	33	211	6
177	216	178	197	137	182	88	123	42	81	33	24	27	30	1	—	1,696	1,255	2,951	7
26	29	26	21	23	18	19	21	8	10	7	13	5	9	1	—	279	165	444	8
21	30	22	26	15	24	6	9	7	13	2	9	2	7	—	—	165	169	334	9
12	5	14	5	9	7	7	1	1	2	3	5	6	5	—	—	145	51	196	10
7	14	5	4	7	1	—	1	—	—	—	—	—	—	—	—	62	39	101	11
—	—	—	—	—	—	—	—	1	—	—	—	—	—	—	—	1	1	2	12
1	3	—	1	—	—	—	1	1	—	—	—	—	—	—	—	9	10	19	13
—	—	1	—	—	—	—	—	—	—	—	—	—	—	—	—	1	2	3	14
22	18	32	22	18	22	8	17	7	10	5	17	19	12	—	—	292	159	451	15
32	17	11	25	25	26	9	15	9	5	6	7	5	8	—	—	166	136	302	16
37	20	36	25	17	20	10	19	4	7	7	10	8	13	—	—	550	205	755	17
—	—	—	1	1	—	—	—	—	—	—	1	—	—	—	—	6	2	8	18
575	316	421	314	249	218	119	128	46	47	19	24	14	11	1	—	3,274	1,704	4,978	19
13	20	13	21	11	17	3	4	1	3	—	—	—	1	—	—	87	97	184	20
1	3	3	1	1	4	—	—	—	3	—	—	—	1	—	—	27	18	45	21
—	—	1	—	—	—	—	—	—	—	—	—	—	—	—	—	7	1	8	22
—	—	1	—	—	—	—	1	—	—	—	—	—	—	—	—	1	1	2	23
149	177	122	190	112	162	55	92	33	54	23	36	14	22	1	—	1,409	1,123	2,532	24
211	156	188	192	135	181	90	97	69	86	31	51	24	46	1	—	1,844	1,230	3,074	25
2	5	3	3	3	4	1	3	—	3	1	1	1	1	—	—	31	28	59	27
12	13	16	11	9	14	13	16	6	6	5	6	6	4	1	—	119	83	202	28
3	4	13	12	8	12	11	9	6	4	3	2	3	7	—	—	78	63	141	29
1	—	—	—	1	—	—	—	—	—	—	—	—	—	—	—	3	1	4	30
—	—	—	—	—	—	—	—	—	—	—	—	—	—	—	—	—	—	—	31
—	—	—	—	—	—	—	—	—	—	—	—	—	—	—	—	3	—	3	32
1	—	—	—	—	—	—	—	—	—	—	1	1	—	—	—	2	1	3	33
—	1	—	1	—	2	—	—	—	—	—	—	—	—	—	—	2	6	8	34
360	394	281	424	210	274	137	222	59	134	31	78	37	62	1	—	4,137	2,844	6,981	35
35	19	28	31	13	19	20	28	6	9	8	13	3	15	—	—	216	175	391	36
2	—	—	1	—	—	—	—	—	—	—	—	—	—	—	—	2	2	4	37
165	134	150	153	134	123	103	102	60	59	46	43	43	37	—	—	1,370	944	2,314	38
1	3	3	1	1	3	—	—	—	—	—	—	1	—	—	—	10	8	18	39
194	144	189	153	145	128	80	94	47	58	20	29	21	22	1	—	1,426	902	2,328	40
—	—	—	—	—	—	—	—	—	—	—	1	—	—	—	—	3	1	4	41
—	—	—	—	—	1	—	—	—	—	—	—	—	2	—	—	5	3	8	42
—	—	—	—	—	—	—	—	—	—	—	—	—	—	—	—	—	—	—	43
9	16	20	21	7	16	7	7	3	9	3	1	2	—	—	—	174	114	288	44
12	6	14	11	10	13	2	7	5	6	2	3	2	5	—	—	114	75	189	45
2,176	1,824	1,878	1,922	1,366	1,531	829	1,040	439	625	267	389	253	325	9	—	18,748	11,971	30,719	

APERÇUS RETROSPECTIFS.

Age des condamnés. — Dans le choix des groupes d'âge pris en considération pour cet aperçu, on s'est arrêté en principe aux catégories servant à l'élaboration du relevé n° 4, mais en subdivisant les groupes extrêmes, de façon à isoler les condamnés de moins de 18 et ceux de 70 ans et plus.

Cette façon de procéder poursuit un double but : d'une part l'intérêt des données statistiques relatives à la criminalité des jeunes justifie un relevé séparé des moins de 18 ans; d'autre part, conformément aux « Directives pour l'établissement des statistiques criminelles » dont question dans l'avant-propos, on s'est efforcé de considérer les âges de décade en décade, et il est apparu logique de maintenir cette division en ce qui concerne les vieillards de 60 ans et plus.

Dans les tableaux A et B ci-dessous on a donc fait une catégorie spéciale des condamnés de 70 ans et plus; les condamnés dont l'âge est inconnu ont également été relevés séparément; ces deux groupes sont résiduaux en raison de la modicité de leur importance numérique. Aussi ne se prêtent-ils pas au calcul des taux de criminalité et des indices de ces taux (tableaux C et D), la loi des grands nombres ne pouvant, en l'occurrence, trouver son application.

Dans tous les tableaux la distinction par sexe a été maintenue, les influences qui déterminent la criminalité étant vraisemblablement différentes dans les deux cas.

Les tableaux A et B se rapportent, le premier

aux nombres absolus, le second aux pourcentages annuels des condamnés de chaque groupe d'âge, répartis par sexe.

Le **tableau C** se rapporte aux différents taux de criminalité, annuellement constatés dans les groupes de 16 à moins de 70 ans. Il indique le nombre de condamnés par 100,000 individus appartenant à chaque groupe d'âge considéré. A titre de comparaison, les taux correspondant de 1900, 1910, 1920 et 1930 (1) ont été reproduits en tête du tableau C. De même que le taux moyen relevé de 1930 à 1939. On trouvera toutes les indications relatives à la population ayant atteint l'âge de la majorité criminelle dans le § 3 de l'introduction générale.

Le **tableau D** est consacré à l'établissement d'un indice du taux de criminalité, pour chaque groupe d'âge de 16 à moins de 70 ans : il établit, sur la base réduite à 100 de la moyenne des taux relevés de 1930 à 1939, les indices atteints par ces derniers depuis 1940.

Il est à noter que si les taux et indices par groupe d'âge des tableaux C et D ne sont pas établis pour les individus de 70 ans et plus et pour ceux dont l'âge est inconnu, les données reprises dans la dernière colonne de ces tableaux sont établies sur la base de l'ensemble de la population de 16 ans et plus et tiennent compte de tous les condamnés, y compris ceux de 70 ans et plus et ceux dont l'âge est inconnu.

(1) Pour 1900 et 1910 il a été fait abstraction, dans les calculs des condamnés de moins de 16 ans, qui, à l'époque, étaient compris dans la statistique criminelle, et le demeurèrent jusqu'à la loi du 15 mai 1912 sur la protection de l'enfance. Les données sont, dès lors, parfaitement comparables.

A. — NOMBRE DE CONDAMNÉS PAR GROUPE D'ÂGE.

AN-NEES	SEXE	De 16 ans à moins de 18 ans	De 18 ans à moins de 21 ans	De 21 ans à moins de 30 ans	De 30 ans à moins de 40 ans	De 40 ans à moins de 50 ans	De 50 ans à moins de 60 ans	De 60 ans à moins de 70 ans	De 70 ans et plus	Age inconnu	Total
1930	Hommes . .	851	2,641	11,326	8,449	4,837	2,344	732	126	7	31,313
	Femmes . .	246	529	2,576	2,585	1,582	799	267	55	2	8,641
	Ensemble : .	1,097	3,170	13,902	11,034	6,419	3,143	999	181	9	39,954
Chiffres moyens relevés de 1930 à 1939 (1)	Hommes . .	661	1,799	9,332	8,768	4,906	2,461	817	166	5	28,915
	Femmes . .	193	429	2,231	2,568	1,593	768	252	55	1	8,090
	Ensemble : .	854	2,228	11,563	11,336	6,499	3,229	1,069	221	6	36,405
1940	Hommes . .	771	1,239	4,578	7,592	5,665	3,043	958	585	8	24,439
	Femmes . .	239	533	1,878	2,704	1,975	1,017	304	164	3	8,817
	Ensemble : .	1,010	1,772	6,456	10,296	7,640	4,060	1,262	749	11	33,256
1941	Hommes . .	1,397	2,476	6,645	9,600	6,892	4,131	1,389	1,121	9	33,660
	Femmes . .	557	1,136	3,247	4,773	3,618	1,883	544	419	—	16,177
	Ensemble : .	1,954	3,612	9,892	14,373	10,510	6,014	1,933	1,540	9	49,837
1942	Hommes . .	1,689	3,244	8,391	10,266	7,335	3,880	1,220	1,246	—	37,271
	Femmes . .	667	1,401	4,005	5,422	4,419	2,157	550	436	4	19,061
	Ensemble : .	2,356	4,645	12,396	15,688	11,754	6,037	1,770	1,682	4	56,332
1943	Hommes . .	1,739	2,925	8,307	10,130	7,078	3,503	986	1,018	—	35,686
	Femmes . .	663	1,349	4,348	5,830	4,425	2,189	540	471	—	19,815
	Ensemble : .	2,402	4,274	12,655	15,960	11,503	5,692	1,526	1,489	—	55,501
1944	Hommes . .	907	1,828	4,882	6,458	4,303	2,086	539	544	—	21,547
	Femmes . .	353	839	2,417	3,387	2,542	1,216	318	247	2	11,321
	Ensemble : .	1,260	2,667	7,299	9,845	6,845	3,302	857	791	2	32,868
1945	Hommes . .	503	1,065	3,000	4,077	2,959	1,402	384	376	4	13,770
	Femmes . .	218	573	1,758	2,055	1,590	773	189	200	—	7,356
	Ensemble : .	721	1,638	4,758	6,132	4,549	2,175	573	576	4	21,126
1946	Hommes . .	670	1,634	5,102	6,116	4,694	1,856	504	454	9	21,039
	Femmes . .	237	681	2,421	2,542	1,882	843	207	169	—	8,982
	Ensemble : .	907	2,315	7,523	8,658	6,576	2,699	711	623	9	30,021
1947	Hommes . .	640	1,669	5,997	6,616	5,069	2,138	486	434	6	23,055
	Femmes . .	163	471	2,111	2,179	1,628	795	170	144	3	7,664
	Ensemble : .	803	2,140	8,108	8,795	6,697	2,933	656	578	9	30,719

(1) Pour les données détaillées par année de compte, consulter la publication précédente (page 103).

B. — POURCENTAGES DES CONDAMNÉS PAR GROUPE D'ÂGE.

AN-NEES	SEXE	De 16 ans à moins de 18 ans	De 18 ans à moins de 21 ans	De 21 ans à moins de 30 ans	De 30 ans à moins de 40 ans	De 40 ans à moins de 50 ans	De 50 ans à moins de 60 ans	De 60 ans à moins de 70 ans	De 70 ans et plus	Age inconnu	Total (1)
1930	Hommes . .	2.13	6.61	28.34	21.15	12.11	5.87	1.83	0.31	0.02	78.37
	Femmes . .	0.62	1.32	6.45	6.47	3.96	2.—	0.67	0.14	—	21.63
	Ensemble :	2.75	7.93	34.79	27.62	16.07	7.87	2.50	0.45	0.02	100.—
Pourcentages moyens relevés de 1930 à 1939 (1)	Hommes . .	1.80	4.79	25.06	23.76	13.32	6.68	2.22	0.46	0.02	78.11
	Femmes . .	0.52	1.15	6.02	6.96	4.32	2.09	0.68	0.15	—	21.89
	Ensemble :	2.32	5.94	31.08	30.72	17.64	8.77	2.90	0.61	0.02	100.—
1940	Hommes . .	2.32	3.73	13.77	22.83	17.03	9.15	2.88	1.76	0.02	73.49
	Femmes . .	0.72	1.60	5.65	8.13	5.94	3.06	0.91	0.49	0.01	26.51
	Ensemble :	3.04	5.33	19.42	30.96	22.97	12.21	3.79	2.25	0.03	100.—
1941	Hommes . .	2.80	4.97	13.33	19.26	13.83	8.29	2.79	2.25	0.02	67.54
	Femmes . .	1.12	2.28	6.51	9.58	7.26	3.78	1.09	0.84	—	32.46
	Ensemble :	3.92	7.25	19.84	28.84	21.09	12.07	3.88	3.09	0.02	100.—
1942	Hommes . .	3.—	5.76	14.89	18.22	13.02	6.89	2.17	2.21	—	66.16
	Femmes . .	1.18	2.49	7.11	9.63	7.84	3.83	0.98	0.77	0.01	33.84
	Ensemble :	4.18	8.25	22.—	27.85	20.86	10.72	3.15	2.98	0.01	100.—
1943	Hommes . .	3.13	5.27	14.97	18.26	12.75	6.31	1.78	1.83	—	64.30
	Femmes . .	1.20	2.43	7.83	10.50	7.98	3.94	0.97	0.85	—	35.70
	Ensemble :	4.33	7.70	22.80	28.76	20.73	10.25	2.75	2.68	—	100.—
1944	Hommes . .	2.76	5.56	14.86	19.65	13.09	6.35	1.64	1.65	—	65.56
	Femmes . .	1.07	2.55	7.35	10.30	7.74	3.70	0.97	0.75	0.01	34.44
	Ensemble :	3.83	8.11	22.21	29.95	20.83	10.05	2.61	2.40	0.01	100.—
1945	Hommes . .	2.38	5.04	14.20	19.30	14.—	6.64	1.82	1.78	0.02	65.18
	Femmes . .	1.03	2.71	8.32	9.73	7.53	3.66	0.89	0.95	—	34.82
	Ensemble :	3.41	7.75	22.52	29.03	21.53	10.30	2.71	2.73	0.02	100.—
1946	Hommes . .	2.23	5.44	16.99	20.38	15.65	6.18	1.68	1.51	0.03	70.09
	Femmes . .	0.79	2.27	8.06	8.47	6.26	2.81	0.69	0.56	—	29.91
	Ensemble :	3.02	7.71	25.05	28.85	21.91	8.99	2.37	2.07	0.03	100.—
1947	Hommes . .	2.08	5.43	19.52	21.55	16.50	6.96	1.58	1.41	0.02	75.05
	Femmes . .	0.53	1.53	6.87	7.11	5.30	2.59	0.55	0.47	—	24.95
	Ensemble :	2.61	6.96	26.39	28.66	21.80	9.55	2.13	1.88	0.02	100.—

(1) Voir note au bas du tableau précédent.

C. — TAUX DE CRIMINALITE, PAR 100,000 INDIVIDUS DE CHAQUE GROUPE D'AGE.

AN-NEES	SEXE	De 16 ans à moins de 18 ans	De 18 ans à moins de 21 ans	De 21 ans à moins de 30 ans	De 30 ans à moins de 40 ans	De 40 ans à moins de 50 ans	De 50 ans à moins de 60 ans	De 60 ans à moins de 70 ans	Total (1)
1900	Hommes . .	1,618	3,176	3,134	2,064	1,306	754	381	1,873
	Femmes . .	528	659	715	739	601	360	159	553
	Ensemble :	1,075	1,923	1,931	1,403	951	552	265	1,205
1910	Hommes . .	1,254	2,593	2,733	1,913	1,243	734	321	1,643
	Femmes . .	420	535	722	656	521	296	142	489
	Ensemble :	838	1,566	1,732	1,285	881	509	226	1,062
1920	Hommes . .	1,153	1,576	1,438	1,267	932	523	247	1,022
	Femmes . .	467	593	628	594	481	292	157	462
	Ensemble :	808	1,086	1,026	926	705	405	199	735
1930	Hommes . .	631	1,286	1,732	1,358	933	535	254	1,039
	Femmes . .	184	261	407	406	296	176	85	278
	Ensemble :	408	777	1,081	876	610	352	166	653
Taux moyens relevés de 1930 à 1939 (Conf. Tabl. D)	Hommes . .	580	1,038	1,532	1,297	912	540	257	947
	Femmes . .	171	253	375	382	282	161	73	256
	Ensemble :	377	647	959	841	590	346	161	595
1940	Hommes . .	563	597	944	1,099	972	663	280	789
	Femmes . .	177	259	386	400	325	207	80	273
	Ensemble :	372	429	665	753	642	427	175	526
1941	Hommes . .	1,036	1,208	1,360	1,413	1,156	902	402	1,086
	Femmes . .	418	561	662	714	586	381	141	450
	Ensemble :	729	886	1,010	1,067	867	632	264	786
1942	Hommes . .	1,285	1,603	1,715	1,530	1,204	850	351	1,202
	Femmes . .	508	699	815	817	704	435	141	586
	Ensemble :	897	1,154	1,264	1,176	950	634	240	886
1943	Hommes . .	1,363	1,448	1,696	1,525	1,140	764	282	1,146
	Femmes . .	519	675	885	884	698	435	137	605
	Ensemble :	940	1,064	1,290	1,206	917	592	205	869
1944	Hommes . .	718	928	992	987	683	452	153	691
	Femmes . .	270	426	490	519	397	239	80	344
	Ensemble :	498	677	741	753	539	341	114	513
1945	Hommes . .	396	548	590	636	459	299	108	437
	Femmes . .	171	294	344	319	243	148	47	220
	Ensemble :	283	420	467	477	351	220	75	325
1946	Hommes . .	516	855	962	996	723	387	141	664
	Femmes . .	183	354	454	410	287	158	51	267
	Ensemble :	350	603	708	702	504	267	93	460
1947	Hommes . .	482	875	1,074	1,134	771	436	135	721
	Femmes . .	124	247	377	370	247	147	41	226
	Ensemble :	304	561	725	750	509	284	85	467

(1) Voir § final de l'introduction de ce tableau.

**D. — INDICES DU TAUX DE CRIMINALITE
PAR 100,000 INDIVIDUS DE CHAQUE GROUPE D'AGE.**

AN-NEES	SEXE	De 16 ans à moins de 18 ans	De 18 ans à moins de 21 ans	De 21 ans à moins de 30 ans	De 30 ans à moins de 40 ans	De 40 ans à moins de 50 ans	De 50 ans à moins de 60 ans	De 60 ans à moins de 70 ans	Total (1)
Taux moyen de la criminalité de 1930 à 1939 (Cfr. Tabl. C)	Hommes . .	580	1,038	1,532	1,297	912	540	257	947
	Femmes . .	171	253	375	382	282	161	73	256
	Ensemble : .	377	647	959	841	590	346	161	595
100									
1940	Hommes . .	97	57	62	85	107	123	109	83
	Femmes . .	103	102	103	105	115	129	110	107
	Ensemble : .	99	66	69	89	109	123	109	88
1941	Hommes . .	179	116	89	109	127	167	156	115
	Femmes . .	244	222	176	187	208	237	193	176
	Ensemble : .	193	137	105	127	147	183	164	132
1942	Hommes . .	221	154	112	118	132	157	137	127
	Femmes . .	297	276	217	214	250	270	193	229
	Ensemble : .	238	178	132	140	161	183	149	149
1943	Hommes . .	235	139	111	118	125	141	110	121
	Femmes . .	303	267	236	231	247	270	188	236
	Ensemble : .	249	164	134	143	155	171	127	146
1944	Hommes . .	124	89	65	76	75	84	59	73
	Femmes . .	163	168	131	136	141	148	110	134
	Ensemble : .	132	105	77	89	91	98	71	86
1945	Hommes . .	68	53	30	49	50	55	42	46
	Femmes . .	100	116	92	83	86	92	64	86
	Ensemble : .	75	65	49	57	59	64	47	55
1946	Hommes . .	89	82	63	77	79	72	55	70
	Femmes . .	107	140	121	108	102	98	70	104
	Ensemble : .	93	93	74	83	85	77	58	77
1947	Hommes . .	83	84	70	87	84	81	52	76
	Femmes . .	72	98	100	97	88	91	56	88
	Ensemble : .	81	87	75	89	86	82	53	78

(1) Voir § final de l'introduction de ce tableau.

**SECTION V. — LOCALISATION DES CONDAMNES,
D'APRES L'ARRONDISSEMENT JUDICIAIRE
OU ILS ONT COMMIS LEUR INFRACTION (1).**

Le Relevé n° 6, établi dans la forme traditionnelle de l'ancien Tableau n° 35, fait la répartition des condamnés d'après l'arrondissement judiciaire où ils ont commis l'infraction, en tenant compte de la nature de celle-ci ainsi que du sexe et des antécédents judiciaires des condamnés.

Dans leur ensemble, ces renseignements constituent les données complètes d'une localisation par arrondissement du dernier délit dont les condamnés se sont rendus coupables dans l'année.

En confrontant les totaux de chaque arrondissement avec la population de ces derniers, il est possible d'établir, pour chacun des arrondissements considérés, le taux de la criminalité par 100,000 habitants.

Ces taux sont indiqués au bas du tableau, en regard de chaque arrondissement.

Pour le calcul de ces taux, il n'a pas été possible de faire abstraction des habitants de moins de 16 ans, afin de ne tenir compte que de la population ayant atteint l'âge de la majorité criminelle.

On ne peut donc rapprocher ces taux de ceux qui sont établis, en d'autres sections, à l'égard de la population de 16 ans et plus.

On trouvera, dans le § 3 de l'Introduction générale, le relevé des arrondissements judiciaires, avec l'indication de leur étendue territoriale, de leur population au 31 décembre de l'année de compte et de la densité de cette population par kilomètre carré.

(1) On trouvera les éléments d'une localisation, sur d'autres bases d'ailleurs, des « faits » commis, dans la statistique des infractions (cfr. chapitre II).

Relevé n° 6. — REPARTITION DES CONDAMNÉS D'APRÈS L'ARRON
1°) ANNEE

NATURE DES INFRACTIONS 1	Nu- méros de la no- men- cla- ture 2	BRUXELLES					LOUVAIN					NI				
		Hommes		Femmes		Total	Hommes		Femmes		Total	Hommes				
		Pri- mai- res 3	Réci- di- vistes 4	Pri- mai- res 5	Réci- di- vistes 6		Pri- mai- res 8	Réci- di- vistes 9	Pri- mai- res 10	Réci- di- vistes 11		Pri- mai- res 13	Réci- di- vistes 13			
														12	13	
Atteinte à la sûreté de l'Etat ou aux droits politiques	1	1	—	—	—	1	—	—	—	—	—	—	—	—		
Contrefaçon ou altération de monnaies, effets publics, timbres, sceaux, etc.	2	13	12	4	2	31	—	—	—	—	—	—	—	—		
Faux en écritures	3	127	61	57	17	262	13	8	1	1	23	7	1	—		
Faux témoignage ou serment	4	1	1	1	1	4	—	—	—	—	—	1	—	—		
Usurpation de fonctions, titres ou nom	5	24	13	7	3	47	1	—	4	1	6	—	1	—		
Infractions contre l'ordre public par des fonctionnaires ou ministres des cultes	6	18	2	1	1	22	1	—	—	—	1	—	—	—		
Infractions contre l'ordre public par des particuliers	7	peines correctionnelles.		110	115	43	23	291	27	35	7	7	76	21	19	
		» de police		8	23	4	—	27	13	7	3	—	23	12	4	
Infractions contre la sécurité publique	9	14	10	—	1	25	3	4	1	1	9	2	1	—		
Avortement	10	5	2	14	5	26	—	1	8	4	13	—	—	—		
Exposition ou délaisement d'enfants	11	5	2	6	—	13	1	1	2	—	4	—	1	—		
Destruction ou supposition d'état	12	—	—	1	—	1	—	—	—	—	—	—	—	—		
Enlèvement de mineurs	13	1	—	1	—	2	—	—	—	—	—	—	—	—		
Attentats à la pudeur et viols	14	peines criminelles		—	—	—	—	—	—	—	—	—	—	—		
		» correctionnelles.		15	31	27	3	1	62	7	3	—	1	11	1	3
Corruption de la jeunesse et prostitution	16	15	12	41	31	99	3	—	1	1	5	3	1	—		
Outrages publics aux mœurs	17	peines correctionnelles.		35	22	15	2	74	5	6	20	3	34	8	1	
		» de police		18	—	—	—	—	—	—	—	—	—	—	—	—
Adultère et bigamie	19	447	270	329	82	1,128	23	18	22	8	71	31	38	—		
Abandon de famille	20	8	14	2	—	24	1	5	—	—	6	3	2	—		
Meurtre	21	peines criminelles		6	1	1	—	8	—	—	—	—	—	—		
		» correctionnelles.		22	1	—	1	2	—	—	—	—	—	—	—	
Lésions corporelles volontaires	23	peines criminelles		—	—	—	—	—	—	—	—	—	—	—		
		» correctionnelles.		24	56	60	21	2	139	63	47	10	9	129	15	19
		» de police		25	5	8	3	2	18	45	13	17	4	79	18	14
Attentats à la liberté individuelle ou au domicile par des particuliers	27	—	2	1	—	3	—	—	—	—	—	—	—	—		
Calomnies et injures	28	peines correctionnelles.		—	1	2	—	3	1	2	2	—	5	2	1	
		» de police		29	—	—	—	—	—	2	—	3	—	5	—	—
Violation de sépulture	30	—	—	—	—	—	—	—	—	—	—	—	—	—		
Falsification dangereuse de denrées alimentaires	31	—	—	—	—	—	—	—	—	—	—	—	—	—		
Violation du secret professionnel	32	—	—	—	—	—	—	—	—	—	—	—	—	—		
Violation du secret des lettres et autres communications	33	—	—	—	—	—	—	—	—	—	—	—	—	—		
Vols et maraudages	34	peines criminelles		—	—	—	—	—	—	—	—	—	—	—		
		» correctionnelles.		35	545	414	165	82	1,206	122	67	48	15	252	70	62
		» de police		36	—	—	—	—	—	10	2	4	5	21	8	11
Eanqueroute	37	—	—	—	—	—	—	—	—	—	—	—	—	—		
Abus de confiance, escroquerie, tromperie	38	peines correctionnelles.		92	93	42	28	255	26	20	11	8	65	14	10	
		» de police		39	—	—	—	—	—	1	—	—	—	1	3	—
Recel	40	268	171	101	33	573	69	25	32	9	135	16	14	—		
Incendie	41	peines criminelles		1	—	—	—	1	—	—	—	—	—	—		
		» correctionnelles.		42	1	—	—	1	—	—	—	—	—	—	—	
Destructions et dommages	43	peines criminelles		—	—	—	—	—	—	—	—	—	—	—		
		» correctionnelles.		44	4	3	—	7	4	7	—	11	—	2		
		» de police		45	2	—	—	2	2	—	—	2	4	2		
Totaux :		1,859	1,320	862	316	4,357	443	271	196	77	987	239	207			
Taux de la criminalité par 100,000 habitants							337					314				

Relevé n° 6 — 1946 (suite).

NATURE DES INFRACTIONS	Nu- méros de la no- men- cla- ture	CHARLEROI					TOURNAI					HOMMES	
		Hommes		Femmes		Total	Hommes		Femmes		Total	Pri- mai- res	Réci- di- vistes
		Pri- mai- res	Réci- di- vistes	Pri- mai- res	Réci- di- vistes		Pri- mai- res	Réci- di- vistes	Pri- mai- res	Réci- di- vistes			
1	2	38	39	40	41	42	43	44	45	46	47	48	49
Atteinte à la sûreté de l'Etat ou aux droits politiques . . .	1	—	—	—	—	—	—	—	—	—	—	—	—
Contrefaçon ou altération de monnaies, effets publics, timbres, sceaux, etc.	2	—	—	—	—	—	—	—	—	—	—	—	1
Faux en écritures	3	20	20	16	7	63	8	8	2	2	20	14	9
Faux témoignage ou serment	4	—	—	—	—	—	—	—	—	—	—	—	1
Usurpation de fonctions, titres ou nom	5	1	3	2	3	9	5	1	1	1	8	—	2
Infractions contre l'ordre public par des fonctionnaires ou ministres des cultes	6	5	1	—	—	6	—	—	—	—	—	10	2
Infractions contre l'ordre public } peines correctionnelles.	7	39	41	23	12	115	28	39	19	8	94	63	66
par des particuliers } » de police	8	12	6	5	4	27	15	6	2	2	25	4	2
Infractions contre la sécurité publique	9	2	9	2	2	15	9	7	—	—	16	7	7
Avortement	10	5	3	29	12	49	2	—	7	2	11	1	—
Exposition ou délaissement d'enfants	11	4	5	6	4	19	1	—	—	1	2	2	1
Destruction ou supposition d'état	12	—	—	—	—	—	—	—	—	—	—	—	—
Enlèvement de mineurs	13	—	—	1	1	2	—	—	—	—	—	—	—
Attentats à la pudeur et viols } peines criminelles	14	—	—	—	—	—	—	—	—	—	—	—	—
. } » correctionnelles.	15	24	9	2	2	37	8	4	—	—	12	10	10
Corruption de la jeunesse et prostitution	16	8	5	32	29	74	3	—	5	1	9	—	1
Outrages publics aux mœurs } peines correctionnelles.	17	14	6	15	9	44	3	3	3	—	9	29	18
. } » de police	18	—	—	—	—	—	—	—	—	—	—	—	—
Adultère et bigamie	19	299	218	245	106	868	49	54	54	30	187	120	117
Abandon de famille	20	4	9	—	—	13	—	1	—	—	1	1	2
Meurtre } peines criminelles	21	—	3	1	—	4	—	—	—	—	—	1	2
. } » correctionnelles.	22	—	—	1	—	1	—	—	—	—	—	—	—
Lésions corporelles volontaires } peines criminelles	23	—	—	—	—	—	—	—	—	—	—	—	—
. } » correctionnelles.	24	34	39	17	10	100	13	10	2	3	28	44	64
. } » de police	25	83	110	95	68	356	73	65	36	14	188	19	7
Attentats à la liberté individuelle ou au domicile par des particuliers	27	2	—	—	1	3	1	1	—	—	2	3	—
Calomnies et injures } peines correctionnelles.	28	2	1	1	2	6	1	1	1	—	3	4	1
. } » de police	29	1	1	4	1	7	3	3	5	—	11	—	—
Violation de sépulture	30	—	—	—	—	—	—	—	—	—	—	—	—
Falsification dangereuse de denrées alimentaires	31	—	—	—	—	—	—	—	—	—	—	—	—
Violation du secret professionnel	32	1	—	—	—	1	—	—	—	—	—	—	—
Violation du secret des lettres et autres communications	33	—	—	—	—	—	—	—	—	—	—	—	—
Vols et maraudages } peines criminelles	34	1	1	—	—	2	—	—	—	—	—	—	—
. } » correctionnelles.	35	191	164	78	71	504	86	64	39	32	221	172	126
. } » de police	36	29	24	27	15	95	16	7	6	8	37	3	3
Banqueroute	37	—	—	—	—	—	—	—	—	—	—	1	—
Abus de confiance, escroquerie, tromperie } peines correctionnelles.	38	36	36	40	24	136	43	23	36	13	115	71	70
. } » de police	39	—	1	—	—	1	1	—	1	—	2	—	—
Recel	40	34	38	18	15	105	22	16	25	5	68	48	31
Incendie } peines criminelles	41	—	—	—	—	—	—	—	—	—	—	—	—
. } » correctionnelles.	42	—	—	—	—	—	—	—	—	—	—	—	—
Destructions et dommages } peines criminelles	43	—	—	—	—	—	—	—	—	—	—	—	—
. } » correctionnelles.	44	1	5	—	—	6	1	1	—	—	2	15	13
. } » de police	45	6	4	1	3	14	5	3	4	—	12	1	2
Totaux :		858	762	661	401	2,682	396	317	248	122	1,083	643	558
Taux de la criminalité par 100,000 habitants				485					459				

Relevé n° 6 — 1946 (suite).

NATURE DES INFRACTIONS	Nu- méros de la no- men- cla- ture	FURNES					YPRES					Hommes	
		Hommes		Femmes		Total	Hommes		Femmes		Total	Pri- mai- res	Réci- di- vistes
		Pri- mai- res	Réci- di- vistes	Pri- mai- res	Réci- di- vistes		Pri- mai- res	Réci- di- vistes	Pri- mai- res	Réci- di- vistes			
1	2	73	74	75	76	77	78	79	80	81	82	83	84
Atteinte à la sûreté de l'Etat ou aux droits politiques . . .	1	—	—	—	—	—	—	—	—	—	—	—	—
Contrefaçon ou altération de monnaies, effets publics, timbres, sceaux, etc.	2	—	—	—	—	—	—	—	1	—	1	—	—
Faux en écritures	3	8	—	1	—	9	—	2	2	1	5	3	8
Faux témoignage ou serment	4	—	—	—	—	—	—	—	—	—	—	—	—
Usurpation de fonctions, titres ou nom	5	1	2	—	—	3	2	1	—	—	3	8	1
Infractions contre l'ordre public par des fonctionnaires ou ministres des cultes	6	—	—	—	—	—	—	—	—	—	—	6	3
Infractions contre l'ordre public } peines correctionnelles. par des particuliers } de police	7	21	24	10	3	58	15	18	2	1	36	109	81
Infractions contre la sécurité publique	8	—	—	—	—	—	2	—	—	—	2	24	26
Avortement	9	2	7	—	—	9	1	2	1	—	4	5	7
Exposition ou délaisement d'enfants	10	—	—	—	—	—	1	—	3	3	7	—	—
Destruction ou supposition d'état	11	—	—	—	—	—	—	—	3	—	3	6	5
Destruction ou supposition d'état	12	—	—	—	—	—	—	—	—	—	—	—	—
Enlèvement de mineurs	13	—	—	1	—	1	—	—	—	—	—	—	1
Attentats à la pudeur et viols } peines criminelles	14	—	—	—	—	—	—	—	—	—	—	—	—
Attentats à la pudeur et viols } » correctionnelles.	15	1	—	—	—	1	2	1	—	—	3	14	9
Corruption de la jeunesse et prostitution	16	1	—	1	1	3	—	—	—	—	—	—	1
Outrages publics aux mœurs } peines correctionnelles. » de police	17	1	2	—	—	3	2	3	2	—	7	8	3
Adultère et bigamie	18	—	—	—	—	—	—	—	—	—	—	—	—
Adultère et bigamie	19	12	8	5	1	26	9	14	8	5	36	88	54
Abandon de famille	20	—	—	—	—	—	—	1	—	—	1	7	3
Meurtre } peines criminelles	21	—	2	—	—	2	—	—	—	—	—	—	—
Meurtre } » correctionnelles.	22	—	—	—	—	—	—	—	—	—	—	—	—
Lésions corporelles volontaires } peines criminelles	23	—	—	—	—	—	—	—	—	—	—	—	—
Lésions corporelles volontaires } » correctionnelles.	24	43	34	16	3	96	44	33	15	7	99	11	13
Lésions corporelles volontaires } » de police	25	—	1	—	—	1	10	12	7	—	29	201	173
Attentats à la liberté individuelle ou au domicile par des particuliers	27	—	—	—	—	—	—	—	—	—	—	1	—
Calomnies et injures } peines correctionnelles.	28	—	2	—	2	4	2	3	3	4	12	—	—
Calomnies et injures } » de police	29	3	—	1	—	4	—	1	—	—	1	7	9
Violation de sépulture	30	—	—	—	—	—	—	—	—	—	—	—	—
Falsification dangereuse de denrées alimentaires	31	—	—	—	—	—	—	—	—	—	—	—	—
Violation du secret professionnel	32	—	—	—	—	—	—	—	—	—	—	—	—
Violation du secret des lettres et autres communications	33	—	—	—	—	—	—	—	—	—	—	—	—
Vols et maraudages } peines criminelles	34	1	—	—	—	1	—	—	—	—	—	1	4
Vols et maraudages } » correctionnelles.	35	84	54	24	6	168	62	50	16	3	131	156	163
Vols et maraudages } » de police	36	3	—	—	—	3	2	2	3	2	9	21	9
Banqueroute	37	—	—	—	—	—	—	—	—	—	—	1	—
Abus de confiance escroquerie, } peines correctionnelles. tromperie } » de police	38	32	14	10	7	63	29	12	46	4	91	33	31
Abus de confiance escroquerie, } » de police	39	—	—	—	—	—	—	—	—	—	—	—	—
Recel	40	19	21	3	6	49	6	12	7	3	28	37	35
Incendie } peines criminelles	41	—	—	—	—	—	—	—	—	—	—	—	—
Incendie } » correctionnelles.	42	—	—	—	—	—	—	—	—	—	—	—	—
Destructions et dommages } peines criminelles	43	—	—	—	—	—	—	—	—	—	—	—	—
Destructions et dommages } » correctionnelles.	44	4	5	1	1	11	7	4	—	—	11	2	4
Destructions et dommages } » de police	45	—	1	—	—	1	3	—	—	—	3	4	7
Totaux :		236	177	72	31	516	199	171	119	33	522	753	650
Taux de la criminalité par 100,000 habitants		563					363						

Relevé n° 6 — 1946 (suite).

NATURE DES INFRACTIONS 1	Nu- méros de la no- men- cla- ture 2	ARLON					MARCHE					NEUF	
		Hommes		Femmes		Total	Hommes		Femmes		Total	Hommes	
		Prima- res	Réci- di- vistes	Prima- res	Réci- di- vistes		Prima- res	Réci- di- vistes	Prima- res	Réci- di- vistes		Prima- res	Réci- di- vistes
		108	109	110	111		112	113	114	115		116	117
Atteinte à la sûreté de l'Etat ou aux droits politiques . . .	1	—	—	—	—	—	—	—	—	—	—	1	—
Contrefaçon ou altération de monnaies, effets publics, timbres, sceaux, etc.	2	—	—	—	—	—	—	1	—	—	1	—	—
Faux en écritures	3	1	2	—	1	4	1	—	1	—	2	2	—
Faux témoignage ou serment	4	—	—	—	—	—	—	—	—	—	—	—	—
Usurpation de fonctions, titres ou nom	5	2	2	—	—	4	—	—	—	—	—	2	—
Infractions contre l'ordre public par des fonctionnaires ou ministres des cultes	6	—	—	—	—	—	—	—	—	—	—	—	1
Infractions contre l'ordre public { peines correctionnelles. par des particuliers } » de police	7	48	20	17	3	88	32	13	2	4	51	36	21
Infractions contre la sécurité publique	8	7	3	4	—	14	1	—	5	—	6	3	1
Avortement	9	12	8	1	1	22	—	1	—	—	1	3	2
Exposition ou délaisement d'enfants	10	—	—	—	2	2	—	—	—	—	—	—	—
Destruction ou supposition d'état	11	1	—	—	—	1	—	—	—	—	—	—	—
Destruction ou supposition d'état	12	—	—	—	—	—	—	—	—	—	—	—	—
Enlèvement de mineurs	13	—	—	—	—	—	—	—	—	—	—	—	1
Attentats à la pudeur et viols { peines criminelles » correctionnelles.	14	1	—	—	—	1	—	—	—	—	—	—	—
Corruption de la jeunesse et prostitution	15	4	3	—	—	7	4	1	—	—	5	2	2
Outrages publics aux mœurs { peines criminelles. » de police	16	1	1	—	—	2	2	—	2	1	5	—	—
Adultere et bigamie	17	4	2	3	1	10	1	2	2	—	5	4	—
Abandon de famille	18	—	—	—	—	—	—	—	—	—	—	—	—
Meurtre { peines criminelles » correctionnelles.	19	6	6	6	2	20	—	3	2	—	5	3	5
Lésions corporelles volontaires { peines criminelles » correctionnelles. » de police	20	—	—	—	—	—	1	1	2	—	4	—	—
Attentats à la liberté individuelle ou au domicile par des particuliers	21	—	—	—	—	—	1	—	—	1	2	—	—
Calomnies et injures { peines criminelles » correctionnelles. » de police	22	—	—	—	—	—	—	—	—	—	—	—	—
Violation de sépulture	23	—	—	—	—	—	—	—	—	—	—	—	—
Falsification dangereuse de denrées alimentaires	24	14	12	6	—	32	7	7	—	1	15	8	9
Violation du secret professionnel	25	32	22	25	7	86	18	10	6	—	34	26	19
Violation du secret des lettres et autres communications	26	—	—	—	—	—	—	—	—	—	—	—	—
Vols et maraudages { peines criminelles » correctionnelles. » de police	27	1	—	1	—	2	1	5	—	—	6	4	2
Eanqueroute	28	4	1	3	—	8	1	—	—	—	1	2	1
Abus de confiance, escroquerie, tromperie { peines criminelles. » de police	29	1	1	3	—	5	1	—	1	—	2	4	—
Recel	30	—	—	—	—	—	—	—	—	—	—	—	—
Incendie { peines criminelles » correctionnelles.	31	—	—	—	—	—	—	—	—	—	—	—	—
Destructions et dommages { peines criminelles » correctionnelles. » de police	32	—	—	—	—	—	—	—	—	—	—	—	—
Totaux :	33	—	—	—	—	—	—	—	—	—	—	—	—
Taux de la criminalité par 100.000 habitants	34	—	1	—	—	1	—	—	—	—	—	—	—
	35	33	27	8	4	72	22	33	6	2	63	28	31
	36	3	1	—	1	5	2	2	—	—	4	1	1
	37	—	—	—	—	—	—	—	—	—	—	—	—
	38	16	11	8	1	36	17	10	5	1	33	14	14
	39	—	—	—	—	—	1	—	—	—	1	1	—
	40	13	9	5	2	29	1	3	3	1	8	4	7
	41	—	—	—	—	—	—	—	—	—	—	—	—
	42	—	—	—	—	—	—	—	—	—	—	—	—
	43	—	—	—	—	—	—	—	—	—	—	—	—
	44	1	1	—	—	2	9	3	—	—	12	—	5
	45	5	1	—	—	6	1	—	—	—	1	3	2
Totaux :		210	134	90	25	459	124	95	37	11	267	151	124
Taux de la criminalité par 100.000 habitants						547					451		

Relevé n° 6 (suite).

2°) ANNEE

NATURE DES INFRACTIONS 1	Nu- méros de la no- men- cla- ture 2	BRUXELLES					LOUVAIN					NI	
		Hommes		Femmes		Total	Hommes		Femmes		Total	Hommes	
		Pri- mai- res 3	Réci- di- vistes 4	Pri- mai- res 5	Réci- di- vistes 6		Pri- mai- res 8	Réci- di- vistes 9	Pri- mai- res 10	Réci- di- vistes 11		Pri- mai- res 13	Réci- di- vistes 14
Atteinte à la sûreté de l'Etat ou aux droits politiques	1	1	—	—	—	1	1	—	—	—	1	1	—
Contrefaçon ou altération de monnaies, effets publics, timbres, sceaux, etc.	2	3	7	—	—	10	—	—	1	—	1	—	—
Faux en écritures	3	188	110	41	12	351	21	3	3	—	27	2	1
Faux témoignage ou serment	4	5	—	2	—	7	1	—	—	—	1	—	—
Usurpation de fonctions, titres ou nom	5	16	8	3	—	27	3	3	2	1	9	1	1
Infractions contre l'ordre public par des fonctionnaires ou ministres des cultes	6	33	7	1	—	41	4	—	—	—	4	2	—
Infractions contre l'ordre public { peines correctionnelles.	7	165	110	51	26	352	31	28	8	2	72	32	20
par des particuliers } » de police	8	6	5	1	—	12	4	3	3	2	12	11	4
Infractions contre la sécurité publique	9	19	19	1	1	40	5	2	—	—	7	2	3
Avortement	10	5	1	32	3	41	—	—	—	—	—	1	—
Exposition ou délaissement d'enfants	11	1	2	1	2	6	—	—	—	—	—	—	1
Destruction ou supposition d'état	12	—	1	—	—	1	—	—	—	—	—	—	—
Enlèvement de mineurs	13	1	2	—	—	3	—	—	—	—	—	—	—
Attentats à la pudeur et viols { peines criminelles	14	—	—	—	—	—	—	—	—	—	—	—	—
» correctionnelles.	15	40	19	5	1	65	12	5	1	1	19	2	3
Corruption de la jeunesse et prostitution	16	16	9	30	12	67	3	2	1	1	7	—	—
Outrages publics aux mœurs { peines criminelles.	17	44	28	19	3	94	26	7	28	4	65	7	4
» de police	18	—	—	—	—	—	—	—	—	—	—	—	—
Adultère et bigamie	19	623	367	400	93	1,483	22	12	21	7	62	22	13
Abandon de famille	20	9	17	—	—	26	3	5	—	—	8	—	2
Meurtre { peines criminelles	21	1	2	—	1	4	2	—	—	—	2	1	2
» correctionnelles.	22	1	1	—	—	2	—	—	—	—	—	—	—
Lésions corporelles volontaires { peines criminelles	23	—	—	—	—	—	—	—	—	—	—	—	—
» correctionnelles.	24	84	77	24	8	193	84	63	24	11	182	17	19
» de police	25	29	18	11	4	62	34	18	10	5	67	10	13
Attentats à la liberté individuelle ou au domicile par des particuliers	27	5	1	—	—	6	—	—	—	—	—	1	1
Calomnies et injures { peines correctionnelles.	28	3	2	2	—	7	4	3	2	—	9	1	1
» de police	29	—	—	—	—	—	4	2	1	3	10	1	—
Violation de sépulture	30	—	1	—	—	1	—	—	—	—	—	1	—
Falsification dangereuse de denrées alimentaires	31	—	—	—	—	—	—	—	—	—	—	—	—
Violation du secret professionnel	32	—	—	—	—	—	—	—	—	—	—	—	—
Violation du secret des lettres et autres communications	33	—	1	—	—	1	—	—	—	—	—	—	—
Vois et maraudages { peines criminelles	34	—	—	—	—	—	—	1	—	—	1	—	—
» correctionnelles.	35	583	416	188	95	1,282	100	52	20	12	184	49	35
» de police	36	1	1	2	—	4	4	8	6	3	21	19	5
Eanqueroute	37	—	1	—	—	1	—	—	—	—	—	—	—
Abus de confiance, escroquerie, tromperie { peines correctionnelles.	38	120	150	33	33	336	16	13	3	4	36	14	6
» de police	39	—	—	—	—	—	—	—	—	—	—	1	—
Recel	40	204	147	86	39	476	49	20	11	5	85	9	3
Incendie { peines criminelles	41	—	—	—	—	—	—	—	—	—	—	—	—
» correctionnelles.	42	3	—	—	—	3	—	—	—	—	—	—	—
Destructions et dommages { peines criminelles	43	—	—	—	—	—	—	—	—	—	—	—	—
» correctionnelles.	44	1	3	1	—	5	15	6	2	—	23	2	5
» de police	45	2	4	1	2	9	2	1	1	—	4	3	1
Totaux :		2,212	1,537	935	335	5,019	453	257	148	61	919	212	143
Taux de la criminalité par 100,000 habitants						386					290		

Relevé n° 6 — 1947 (suite).

NATURE DES INFRACTIONS	Nu- méros de la no- men- cla- ture	CHARLEROI					TOURNAI					Hommes	
		Hommes		Femmes		Total	Hommes		Femmes		Total	Pri- maï- res	Réci- di- vistes
		Pri- maï- res	Réci- di- vistes	Pri- maï- res	Réci- di- vistes		Pri- maï- res	Réci- di- vistes	Pri- maï- res	Réci- di- vistes			
1	2	38	39	40	41	42	43	44	45	46	47	48	49
Atteinte à la sûreté de l'Etat ou aux droits politiques . . .	1	—	—	—	—	—	—	—	—	—	—	—	—
Contrefaçon ou altération de monnaies, effets publics, timbres, sceaux, etc.	2	6	2	1	—	9	4	1	1	1	7	1	—
Faux en écritures	3	27	10	7	1	45	22	6	3	—	31	9	8
Faux témoignage ou serment	4	3	—	1	1	5	1	—	—	—	1	—	—
Usurpation de fonctions, titres ou nom	5	10	3	—	—	13	5	1	—	—	6	4	3
Infractions contre l'ordre public par des fonctionnaires ou ministres des cultes	6	11	9	—	—	20	1	—	—	—	1	32	5
Infractions contre l'ordre public { peines correctionnelles.	7	77	60	41	26	204	54	48	14	4	120	94	87
par des particuliers } » de police . .	8	17	16	6	1	40	10	3	3	1	17	2	1
Infractions contre la sécurité publique	9	13	15	4	1	33	5	6	3	—	14	3	3
Avortement	10	4	1	25	12	42	—	—	1	—	1	2	1
Exposition ou délaissement d'enfants	11	5	7	5	5	22	2	1	—	—	3	3	2
Destruction ou supposition d'état	12	—	—	—	—	—	—	—	—	—	—	—	—
Enlèvement de mineurs	13	1	1	—	1	3	—	—	—	—	—	—	1
Attentats à la pudeur et viols { peines criminelles . .	14	—	—	—	—	—	—	—	—	—	—	1	—
. } » correctionnelles.	15	36	12	3	—	51	11	4	1	—	16	22	17
Corruption de la jeunesse et prostitution	16	7	6	14	16	43	1	—	2	—	3	6	5
Outrages publics aux mœurs { peines correctionnelles.	17	31	7	13	6	57	—	—	—	—	—	24	23
. } » de police . .	18	4	—	—	—	4	10	4	8	1	23	—	—
Adultère et bigamie	19	287	179	218	75	759	51	50	52	18	168	102	78
Abandon de famille	20	15	9	1	—	25	7	4	—	—	11	3	5
Meurtre { peines criminelles . .	21	1	—	—	—	1	—	—	—	—	—	1	1
. } » correctionnelles.	22	—	—	—	—	—	—	—	1	—	1	—	—
. { peines criminelles . .	23	—	—	—	—	—	—	—	—	—	—	—	—
Lésions corporelles volontaires } » correctionnelles.	24	93	63	23	13	192	18	20	2	—	40	46	51
. } » de police . .	25	187	144	87	76	494	95	84	39	23	241	7	5
Attentats à la liberté individuelle ou au domicile par des particuliers	27	3	1	—	—	4	—	1	—	—	1	1	2
Calomnies et injures { peines correctionnelles.	28	6	5	7	2	20	2	2	1	2	7	4	2
. } » de police . .	29	4	5	3	3	15	—	3	1	3	7	2	—
Violation de sépulture	30	—	—	—	—	—	—	—	—	—	—	—	—
Falsification dangereuse de denrées alimentaires	31	—	—	—	—	—	—	—	—	—	—	—	—
Violation du secret professionnel	32	—	—	—	—	—	—	—	—	—	—	—	—
Violation du secret des lettres et autres communications . .	33	—	—	—	—	—	—	—	—	—	—	—	—
. { peines criminelles . .	34	—	—	—	—	—	—	—	—	—	—	—	—
Vols et maraudages } » correctionnelles.	35	219	177	71	56	523	77	70	31	13	191	265	177
. } » de police . .	36	21	32	25	17	95	12	6	4	5	27	3	1
Banqueroute	37	—	—	—	—	—	—	—	—	—	—	—	—
Abus de confiance, escroquerie, { peines correctionnelles.	38	32	28	22	19	101	25	16	22	5	68	108	90
tromperie } » de police . .	39	1	2	1	1	5	—	—	1	—	1	1	—
Recel	40	59	71	32	15	177	12	7	12	4	35	62	45
Incendie { peines criminelles . .	41	—	—	—	—	—	—	—	—	—	—	—	—
. } » correctionnelles.	42	2	1	—	—	3	—	—	—	—	—	—	—
. { peines criminelles . .	43	—	—	—	—	—	—	—	—	—	—	—	—
Destructions et dommages } » correctionnelles.	44	7	—	—	—	7	9	5	—	—	14	5	10
. } » de police . .	45	16	9	6	2	33	2	2	2	2	8	2	4
Totaux :		1,205	875	616	349	3,045	436	344	204	79	1,063	815	627
Taux de la criminalité par 100,000 habitants							534				450		

Relevé n° 6 — 1947 (suite).

NATURE DES INFRACTIONS 1	2	FURNES					YPRES					HOMMES	
		Hommes		Femmes		Total	Hommes		Femmes		Total	Pri- mal- res	Réci- di- vistes
		Pri- mal- res	Réci- di- vistes	Pri- mal- res	Réci- di- vistes		Pri- mal- res	Réci- di- vistes	Pri- mal- res	Réci- di- vistes			
73	74	75	76	77	78	79	80	81	82	83	84		
Atteinte à la sûreté de l'Etat ou aux droits politiques . . .	1	—	—	—	—	—	—	—	—	—	—	1	—
Contrefaçon ou altération de monnaies, effets publics, timbres, sceaux, etc.	2	—	1	—	—	1	1	—	—	—	1	—	—
Faux en écritures	3	25	4	6	1	36	4	1	2	—	7	18	10
Faux témoignage ou serment	4	—	—	—	—	—	—	—	—	—	—	—	—
Usurpation de fonctions, titres ou nom	5	3	1	—	—	4	1	1	—	—	2	6	—
Infractions contre l'ordre public par des fonctionnaires ou ministres des cultes	6	3	1	—	—	4	1	—	—	—	1	7	—
Infractions contre l'ordre public } peines correctionnelles.	7	29	17	4	4	54	16	22	3	2	43	101	107
par des particuliers } » de police . .	8	—	—	—	—	—	2	—	1	—	3	15	7
Infractions contre la sécurité publique	9	2	3	—	—	5	—	1	1	—	2	13	9
Avortement	10	—	—	—	2	2	1	—	1	3	5	2	2
Exposition ou délaisement d'enfants	11	—	—	—	—	—	—	—	1	—	1	7	2
Destruction ou supposition d'état	12	—	—	—	—	—	—	—	—	—	—	—	—
Enlèvement de mineurs	13	—	—	—	—	—	—	—	—	1	1	—	1
Attentats à la pudeur et viols } peines criminelles . .	14	—	—	—	—	—	—	—	—	—	—	—	—
. } » correctionnelles.	15	7	2	—	—	9	5	6	—	—	11	14	14
Corruption de la jeunesse et prostitution	16	1	—	—	—	1	—	—	2	—	2	1	3
Outrages publics aux mœurs } peines correctionnelles.	17	4	2	1	—	7	5	1	1	—	7	15	7
. } » de police . .	18	—	—	—	—	—	1	—	—	—	1	—	—
Adultère et bigamie	19	5	8	8	1	22	12	14	6	6	38	108	57
Abandon de famille	20	4	1	1	—	6	—	1	—	—	1	3	4
Meurtre } peines criminelles . .	21	—	—	—	—	—	1	1	—	—	2	—	—
. } » correctionnelles.	22	—	—	—	—	—	—	—	—	—	—	—	—
. } peines criminelles . .	23	—	—	—	—	—	—	—	—	—	—	—	—
Lésions corporelles volontaires } » correctionnelles.	24	30	35	7	4	76	27	34	10	5	76	35	22
. } » de police . .	25	3	—	1	—	4	14	7	9	1	31	283	197
Attentats à la liberté individuelle ou au domicile par des particuliers	27	—	—	—	—	—	—	3	—	—	3	—	—
Calomnies et injures } peines correctionnelles.	28	—	1	2	2	5	—	—	1	—	1	—	3
. } » de police . .	29	1	—	—	—	1	—	—	—	—	—	3	5
Violation de sépulture	30	—	—	—	—	—	—	—	—	—	—	—	—
Falsification dangereuse de denrées alimentaires	31	—	—	—	—	—	—	—	—	—	—	—	—
Violation du secret professionnel	32	—	—	—	—	—	—	—	—	—	—	2	—
Violation du secret des lettres et autres communications . .	33	—	—	—	—	—	—	—	—	—	—	—	—
Vols et maraudages } peines criminelles . .	34	—	—	—	—	—	—	—	—	—	—	—	—
. } » correctionnelles.	35	41	37	5	6	89	38	33	13	2	56	182	139
. } » de police . .	36	—	—	—	1	1	—	—	—	—	—	5	4
Banqueroute	37	—	—	—	—	—	—	—	—	—	—	—	—
Abus de confiance, escroquerie, } peines correctionnelles.	38	21	20	29	11	81	23	19	31	5	78	36	47
tromperie } » de police . .	39	—	—	—	—	—	—	—	—	—	—	—	1
Recel	40	12	10	1	1	24	5	6	4	—	15	43	26
Incendie } peines criminelles . .	41	—	—	—	—	—	—	—	—	—	—	—	—
. } » correctionnelles.	42	—	—	—	—	—	—	—	—	—	—	—	1
. } peines criminelles . .	43	—	—	—	—	—	—	—	—	—	—	—	—
Destructions et dommages } » correctionnelles.	44	—	5	—	—	5	7	3	1	1	12	6	3
. } » de police . .	45	1	1	—	—	2	—	—	—	—	—	11	5
Totaux :		192	149	65	33	439	164	153	87	26	430	917	676
Taux de la criminalité par 100,000 habitants		476					296						

Relevé n° 6 — 1947 (suite).

NATURE DES INFRACTIONS	Numéros de la nomenclature	ARLON					MARCHE					NEUF	
		Hommes		Femmes		Total	Hommes		Femmes		Total	Hommes	
		Pri-mai-res	Ré-ci-di-vistes	Pri-mai-res	Ré-ci-di-vistes		Pri-mai-res	Ré-ci-di-vistes	Pri-mai-res	Ré-ci-di-vistes		Pri-mai-res	Ré-ci-di-vistes
1	2	108	109	110	111	112	113	114	115	116	117	118	119
Atteinte à la sûreté de l'Etat ou aux droits politiques . . .	1	1	—	—	—	1	—	—	—	—	—	—	—
Contrefaçon ou altération de monnaies, effets publics, timbres, sceaux, etc.	2	3	—	—	—	3	—	—	—	—	—	—	—
Faux en écritures	3	4	2	4	—	10	1	1	—	—	2	1	1
Faux témoignage ou serment	4	—	—	—	—	—	—	—	—	—	—	—	—
Usurpation de fonctions, titres ou nom	5	1	1	—	—	2	—	—	—	—	—	1	1
Infractions contre l'ordre public par des fonctionnaires ou ministres des cultes	6	2	3	1	—	6	1	—	—	—	1	2	—
Infractions contre l'ordre public { peines correctionnelles.	7	15	17	5	5	42	16	8	6	2	32	14	19
par des particuliers } » de police . .	8	5	2	—	—	7	5	1	3	—	9	5	3
Infractions contre la sécurité publique	9	10	5	1	—	16	—	2	—	—	2	3	—
Avortement	10	—	1	3	1	5	—	—	—	—	—	—	—
Exposition ou délaisement d'enfants	11	—	—	—	—	—	—	—	—	—	—	—	—
Destruction ou supposition d'état	12	—	—	—	—	—	—	—	—	—	—	—	—
Enlèvement de mineurs	13	2	—	—	—	2	—	—	—	—	—	—	—
Attentats à la pudeur et viols { peines criminelles . .	14	—	—	—	—	—	—	—	—	—	—	—	—
. } » correctionnelles.	15	1	2	—	—	3	1	—	—	—	1	3	—
Corruption de la jeunesse et prostitution	16	2	1	1	3	7	—	—	—	—	—	—	—
Outrages publics aux mœurs { peines correctionnelles.	17	6	1	4	—	11	1	—	2	—	3	1	3
. } » de police . .	18	—	—	—	—	—	—	—	—	—	—	—	—
Adultère et bigamie	19	9	2	5	4	20	3	4	3	1	11	3	3
Abandon de famille	20	1	1	—	—	2	—	3	—	—	3	—	1
Meurtre { peines criminelles . .	21	—	—	—	—	—	1	—	—	—	1	—	—
. } » correctionnelles.	22	—	—	—	—	—	—	—	—	—	—	—	—
Lésions corporelles volontaires { peines criminelles . .	23	—	—	—	—	—	—	—	—	—	—	—	—
. } » correctionnelles.	24	36	24	9	3	72	6	5	—	—	11	10	14
. } » de police . .	25	15	15	16	6	52	5	2	2	1	10	30	14
Attentats à la liberté individuelle ou au domicile par des particuliers	27	1	2	—	—	3	—	1	—	—	1	—	1
Calomnies et injures { peines correctionnelles.	28	2	—	1	2	5	—	—	—	—	—	1	2
. } » de police . .	29	—	1	—	—	1	1	1	—	1	3	3	3
Violation de sépulture	30	—	—	—	—	—	—	—	—	—	—	—	—
Falsification dangereuse de denrées alimentaires	31	—	—	—	—	—	—	—	—	—	—	—	—
Violation du secret professionnel	32	1	—	—	—	1	—	—	—	—	—	—	—
Violation du secret des lettres et autres communications . .	33	—	—	—	—	—	—	—	—	—	—	—	—
Vols et maraudages { peines criminelles . .	34	—	—	—	—	—	—	—	—	—	—	—	—
. } » correctionnelles.	35	31	21	6	2	60	22	28	2	4	56	23	36
. } » de police . .	36	—	—	—	1	1	—	1	—	—	1	4	—
Banqueroute	37	—	—	—	—	—	—	—	—	—	—	—	—
Abus de confiance escroquerie, tromperie { peines correctionnelles.	38	7	10	—	—	17	12	13	1	—	26	14	7
. } » de police . .	39	—	—	—	—	—	1	—	—	—	1	—	1
Recel	40	4	3	2	2	11	2	4	1	—	7	3	3
Incendie { peines criminelles . .	41	—	—	—	—	—	—	—	—	—	—	—	—
. } » correctionnelles.	42	—	—	—	—	—	—	—	—	—	—	—	—
. { peines criminelles . .	43	—	—	—	—	—	—	—	—	—	—	—	—
Destructions et dommages } » correctionnelles.	44	2	1	—	—	3	—	3	—	—	3	3	3
. } » de police . .	45	2	2	—	—	4	1	—	—	—	1	2	3
Totaux :		163	117	58	29	367	79	77	20	9	185	126	118
Taux de la criminalité par 100,000 habitants							437				313		

Le tableau ci-dessous indique le nombre de condamnés ayant commis leur infraction dans un canton judiciaire déterminé (détail du relevé n° 6), le nombre de condamnés qui y sont nés, ainsi que le nombre de ceux qui y sont domiciliés.

La mise en regard de ces chiffres avec ceux de la population permet de procéder à des compa-

raisons suggestives entre les diverses régions du pays.

Ces comparaisons n'étant pas faites dans la présente étude, on a reproduit pour la facilité des recherches les données démographiques dans le corps même du tableau au lieu de les publier dans l'introduction générale, avec les autres données démographiques.

**REPARTITION DES CONDAMNES PAR CANTON DE NAISSANCE, DE DOMICILE
ET DE LIEU OU LES FAITS ONT ETE COMMIS.
CHIFFRE DE LA POPULATION AU 31 DECEMBRE DE L'ANNEE DE COMPTE.**

CANTONS	1946				1947			
	Population au 31 décembre 1946	Condamnés			Population au 31 décembre 1947	Condamnés		
		qui y sont nés	qui y sont domiciliés	qui y ont commis leur infraction		qui y sont nés	qui y sont domiciliés	qui y ont commis leur infraction
Bruxelles	187,039	650	1,062	1,380	184,838	790	1,204	1,384
Anderlecht	111,292	248	432	263	113,133	265	436	291
Assche	54,581	133	92	49	54,930	151	108	67
Hal	55,683	183	113	61	56,399	145	110	68
Ixelles	146,078	222	373	237	144,946	271	422	257
Molenbeek-Saint-Jean .	112,761	291	453	278	117,601	345	530	342
Saint-Gilles	60,338	121	269	143	61,396	134	290	170
Saint-Josse-ten-Noode .	132,315	189	318	212	134,706	180	428	292
Schaerbeek	156,417	210	588	365	156,493	275	638	381
Sint-Kwintens-Lennik .	38,577	96	50	37	38,949	86	45	23
Uccle	128,412	161	300	193	128,379	190	318	229
Vilvorde	57,720	138	128	91	58,117	144	138	119
Wolvertem	49,321	102	84	77	50,038	98	69	51
Canton inconnu dans l'arrondissement . .	—	—	4	971	—	2	15	1,345
Louvain	123,479	376	344	362	124,876	419	342	367
Aarschot	35,317	141	126	118	35,409	124	90	102
Diest	39,492	192	139	135	39,850	160	127	112
Glabbeek	18,686	76	39	32	18,672	76	40	71
Haacht	33,488	108	95	94	33,852	112	86	71
Tirlemont	46,442	200	176	186	46,628	225	222	198
Léau	17,144	74	61	60	17,390	60	39	34
Canton inconnu dans l'arrondissement . .	—	—	—	—	—	1	—	—
Nivelles	65,356	233	245	266	66,796	151	161	174
Genappe	17,770	88	68	67	17,942	60	57	50
Jodoigne	26,767	104	87	82	26,607	69	56	49
Perwez	17,603	65	44	32	17,728	56	28	28
Wavre	52,269	191	202	208	52,793	165	169	149
Canton inconnu dans l'arrondissement . .	—	—	1	6	—	—	—	1
Anvers	304,743	853	1,177	1,455	308,162	1,006	1,342	1,731
Berchem	86,717	97	156	123	87,996	113	171	121
Boom	53,647	143	111	103	53,983	113	69	52

CANTONS	1946				1947			
	Population au 31 décembre 1946	Condamnés			Population au 31 décembre 1947	Condamnés		
		qui y sont nés	qui y sont domiciliés	qui y ont commis leur infraction		qui y sont nés	qui y sont domiciliés	qui y ont commis leur infraction
Borgerhout	135,887	255	347	272	136,869	286	385	297
Brecht	42,264	105	76	72	42,783	108	85	76
Ekeren	71,015	139	181	155	72,896	163	185	127
Kontich	43,542	105	110	81	43,442	81	99	96
Zandhoven	37,771	70	62	52	38,182	114	106	103
Canton inconnu dans l'arrondissement . .	—	—	2	4	—	—	1	15
Malines	90,705	277	328	297	90,310	280	260	275
Duffel	39,189	99	84	76	39,993	115	114	103
Heist-op-den-Berg . .	43,893	120	91	76	44,395	151	112	92
Lierre	41,105	149	102	105	41,711	126	97	90
Puurs	32,370	70	6	44	32,612	90	62	55
Canton inconnu dans l'arrondissement . .	—	—	—	—	—	—	—	2
Turnhout	50,906	149	122	117	51,691	169	139	126
Arendonk	24,638	78	81	97	25,064	77	72	70
Herentals	49,120	177	180	176	49,897	165	162	165
Hoogstraten	22,571	54	29	32	23,402	30	20	25
Mol	60,478	209	171	174	61,624	222	194	197
Westerloo	36,086	113	90	61	36,321	141	107	96
Canton inconnu dans l'arrondissement . .	—	—	—	—	—	—	—	—
Mons	76,884	548	641	731	81,117	463	560	591
Boussu	71,036	500	512	495	74,701	411	490	499
Chièvres	15,973	62	65	73	15,750	76	73	85
Dour	33,178	160	155	150	33,997	161	169	159
Enghien	15,116	64	50	46	15,098	43	37	33
La Louvière	50,419	294	387	413	52,264	281	347	376
Lens	25,438	137	119	119	26,416	112	115	123
Pâturages	42,600	265	265	228	43,165	186	207	197
Rœulx	36,603	156	238	269	40,142	166	233	241
Soignies	35,331	160	175	168	36,044	117	133	138
Canton inconnu dans l'arrondissement . .	—	—	—	—	—	1	—	5
Charleroi	138,140	667	886	927	142,751	809	1,038	1,116
Beaumont	12,142	46	45	41	12,149	57	55	62
Binche	65,667	347	317	341	67,637	280	288	267
Châtelet	64,020	324	349	304	68,588	334	415	413
Chimay	15,032	65	59	58	15,250	53	58	49
Fontaine-l'Évêque . .	51,840	231	269	244	54,516	205	263	246
Gosselies	46,878	202	199	218	47,943	196	243	212
Jumet	36,844	158	184	156	38,160	182	222	199
Marchienne-au-Pont . .	38,975	170	218	229	39,638	178	227	218
Merbes-le-Château . .	17,291	45	40	44	17,671	54	53	52
Seneffe	43,126	138	142	76	43,495	151	79	142
Thuin	22,547	60	73	40	22,179	64	111	61
Canton inconnu dans l'arrondissement . .	—	—	2	4	—	2	1	8

CANTONS	1946				1947			
	Population au 31 décembre 1946	Condamnés			Population au 31 décembre 1947	Condamnés		
		qui y sont nés	qui y sont domiciliés	qui y ont commis leur infraction		qui y sont nés	qui y sont domiciliés	qui y ont commis leur infraction
Bruges	178,857	593	554	576	179,329	578	537	563
Ardooie	15,967	61	34	27	15,723	32	22	24
Gistel	28,885	125	83	73	29,035	104	77	68
Ostende	60,729	233	278	317	62,299	220	256	263
Ruiselede	13,156	41	26	23	12,894	26	22	17
Tielt	18,720	49	40	38	18,692	60	42	43
Torhout	51,399	180	122	119	51,030	167	96	79
Canton inconnu dans l'arrondissement . .	—	—	—	—	—	—	—	—
Courtrai	91,261	264	244	273	91,574	273	248	245
Avelgem	15,109	54	44	45	15,197	39	20	25
Harelbeke	40,766	141	121	115	41,324	92	80	75
Izegem	31,688	82	69	75	31,651	100	76	63
Menin	55,110	153	171	158	56,019	119	147	153
Meulebeke	17,506	63	40	33	17,332	69	36	41
Mouscron	54,246	169	262	257	54,907	134	210	209
Moorsele	23,656	61	50	44	23,736	55	52	47
Oostroozebeke	18,514	66	47	41	18,562	48	40	31
Roulers	39,952	105	118	130	39,539	115	115	114
Canton inconnu dans l'arrondissement . .	—	—	1	2	—	21	22	20
Furnes	29,038	126	153	157	29,575	87	122	141
Dixmude	24,961	181	199	189	24,724	120	125	125
Haringe	15,296	50	40	46	15,555	54	44	44
Nieuport	22,316	95	112	124	22,296	91	113	129
Canton inconnu dans l'arrondissement . .	—	—	—	—	—	—	—	—
Ypres	45,452	201	221	225	46,167	169	160	150
Hooglede	17,791	55	38	36	17,717	40	33	31
Messines	17,136	36	56	53	17,560	50	78	83
Passchendale	18,319	43	37	37	18,431	44	39	39
Poperinge	15,894	67	52	49	15,873	60	40	43
Wervik	29,149	115	117	122	29,708	84	76	84
Canton inconnu dans l'arrondissement . .	—	—	—	—	—	—	—	—
Liège	150,103	611	864	969	156,208	651	891	1,017
Dalhem	20,395	47	33	37	21,074	48	41	30
Fexhe-Slins	31,732	70	82	71	32,411	75	79	58
Fléron	52,920	167	158	132	55,163	142	183	160
Grivegnée	50,574	139	249	232	52,208	113	208	191
Herstal	36,540	136	181	160	39,891	112	156	138
Hollogne-aux-Pierres .	74,795	239	273	233	79,239	221	233	200
Louveigné	20,962	63	32	29	21,163	60	39	39
Saint-Nicolas	36,419	119	123	103	41,623	93	133	99
Seraing-sur-Meuse . .	62,381	208	230	191	65,925	221	278	283
Waremmes	20,370	65	58	62	20,480	33	27	34
Canton inconnu dans l'arrondissement . .	—	—	1	3	—	—	2	2

CANTONS	1946				1947			
	Population au 31 décembre 1946	Condamnés			Population au 31 décembre 1947	Condamnés		
		qui y sont nés	qui y sont domiciliés	qui y ont commis leur infraction		qui y sont nés	qui y sont domiciliés	qui y ont commis leur infraction
Marche-en-Famenne	13,558	59	54	56	13,482	48	45	69
Durbuy	8,261	28	20	33	8,289	15	10	13
Erezée	6,051	29	25	36	5,973	18	17	14
Houffalize	8,721	38	32	45	8,793	22	20	39
La Roche	9,403	53	42	48	9,204	24	19	22
Nassogne	4,404	20	19	24	4,528	13	11	9
Vielsalm	8,747	33	26	25	8,739	26	22	19
Canton inconnu dans l'arrondissement	—	—	—	—	—	—	—	—
Neufchâteau	16,333	74	66	89	16,159	59	53	62
Bastogne	11,239	65	65	79	11,491	59	62	69
Bouillon	7,278	20	19	21	7,295	31	28	30
Paliseul	11,018	42	36	43	11,147	59	61	54
Saint-Hubert	10,891	48	35	43	11,029	49	34	46
Sibret	7,655	58	35	32	7,671	33	20	20
Wellin	5,747	23	18	16	5,794	19	13	16
Canton inconnu dans l'arrondissement	—	—	—	6	—	—	1	4
Namur	92,742	463	554	648	94,258	429	467	542
Andenne	20,542	93	73	68	20,869	84	78	75
Eghezée	20,578	95	70	78	20,547	80	63	57
Fosse	47,453	239	242	229	49,173	256	257	228
Gembloux	28,721	144	117	134	29,174	120	127	134
Canton inconnu dans l'arrondissement	—	—	—	13	—	—	1	2
Dinant	25,406	113	108	117	25,652	120	119	135
Beauraing	12,878	41	32	33	12,860	43	42	38
Ciney	21,902	92	79	80	21,992	79	76	66
Couvin	16,715	64	60	64	16,879	59	57	80
Florennes	12,732	58	55	52	13,049	68	74	91
Gedinne	10,776	38	33	34	10,770	44	50	51
Philippeville	10,088	35	28	24	10,279	40	40	42
Rochefort	14,584	51	53	56	14,447	50	45	53
Walcourt	16,066	56	74	80	16,141	63	67	64
Canton inconnu dans l'arrondissement	—	—	—	1	—	1	1	2

Récapitulation par arrondissement et par ressort de Cour d'Appel.

CANTONS	1946				1947			
	Population au 31 décembre 1946	Condamnés			Population au 31 décembre 1947	Condamnés		
		qui y sont nés	qui y sont domiciliés	qui y ont commis leur infraction		qui y sont nés	qui y sont domiciliés	qui y ont commis leur infraction
Bruxelles	1,290,534	2,744	4,266	4,357	1,299,925	3,076	4,751	5,019
Louvain	314,048	1,167	980	987	316,677	1,177	946	919
Nivelles	179,765	681	647	661	181,866	501	465	451
Anvers	775,586	1,767	2,222	2,317	784,313	1,984	2,443	2,608
Malines	247,262	715	611	598	249,021	762	645	617
Turnhout	243,799	780	673	657	247,999	804	694	679
Mons	402,578	2,346	2,607	2,692	418,694	2,017	2,364	2,447
Charleroi	552,502	2,453	2,783	2,682	569,977	2,565	3,053	3,045
Tournai	235,463	1,001	1,053	1,083	236,129	997	1,051	1,063
Ressort de la Cour d'Appel de Bruxelles	4,241,537	13,654	15,842	16,034	4,304,601	13,883	16,412	16,848
Gand	531,369	1,699	1,627	1,645	534,871	1,936	1,889	1,906
Audenarde	244,612	904	692	625	245,189	807	628	537
Termonde	436,122	1,236	916	806	437,220	1,736	1,431	1,291
Bruges	367,713	1,282	1,137	1,173	369,002	1,187	1,052	1,057
Courtrai	387,808	1,158	1,167	1,173	389,841	1,065	1,046	1,023
Furnes	91,611	452	504	516	92,150	352	404	439
Ypres	143,741	517	521	522	145,456	447	426	430
Ressort de la Cour d'Appel de Gand . .	2,202,976	7,248	6,564	6,460	2,213,729	7,530	6,876	6,683
Liège	557,191	1,864	2,284	2,222	585,385	1,769	2,270	2,251
Huy	141,849	802	795	837	141,870	650	605	633
Verviers	233,187	657	669	703	236,596	644	662	731
Tongres	217,660	371	348	367	224,248	411	413	402
Hasselt	229,691	670	621	591	236,198	629	564	565
Arlon	83,946	388	442	459	83,884	323	341	367
Marche-en-Famenne .	59,145	260	218	267	59,008	166	144	185
Neufchâteau	70,161	330	274	329	70,586	309	272	301
Namur	210,036	1,034	1,056	1,170	214,021	969	993	1,038
Dinant	141,147	558	522	541	142,069	567	571	622
Ressort de la Cour d'Appel de Liège .	1,944,013	6,934	7,229	7,486	1,993,865	6,437	6,835	7,095
Totaux :	8,388,526	27,836	29,635	29,980	8,512,195	27,850	30,123	30,626
A l'étranger	—	2,185	386	41	—	2,865	594	93
Inconnu	—	—	—	—	—	4	2	—
TOTAUX GENERAUX	—	30,021	30,021	30,021	—	30,719	30,719	30,719

Section VI. — RECIDIVE GENERALE ET RECIDIVE SPECIALE

Pour la rédaction du relevé n° 7 on compte comme degré de récidive toute condamnation encourue par le délinquant avant la date où il a commis sa dernière infraction. Ainsi que dans les autres relevés de la statistique criminelle, c'est d'après cette infraction que se fait le classement

des récidivistes. Ceux-ci sont rangés parmi les spécialistes si la majorité des infractions dont ils se sont rendus coupables dans le cours de leur carrière criminelle appartient au même groupe que la dernière infraction commise. La composition de ces groupes est exposée ci-dessous :

DENOMINATION DES GROUPES 1	Nos d'ordre 2	Nos D'ORDRE DES INFRACTIONS comprises dans la nomenclature de la statistique criminelle qui rentrent dans chaque groupe 3
Crimes et délits de nature politique ou contraires à l'ordre public	1	1, 5, 6, 7, 8, 30, 33.
Crimes et délits contre la sécurité publique . . .	2	9.
Vols, escroqueries, fraudes, tromperies, falsifications	3	2, 3, 4, 34, 35, 36, 37, 38, 39, 40.
Crimes et délits contre l'ordre des familles . .	4	10, 11, 12, 13, 19, 20.
Crimes et délits contre la moralité publique . .	5	14, 15, 16, 17, 18.
Meurtres ou lésions corporelles volontaires . . .	6	21, 22, 23, 24, 25, 26, 31.
Attentats à la liberté individuelle et à l'inviolabilité du domicile commis par des particuliers . . .	7	27.
Calomnies et injures.	8	28, 29, 32.
Destructions, dégradations, dommages	9	41, 42, 43, 44, 45.

La forme adoptée pour le relevé n° 7 est la même que celle attribuée aux relevés nos 1 et 2 ce aux fins de permettre l'étude des récidivistes spécialistes par sexe, et dans leur ensemble.

Relevé n° 7 — RECIDIVISTES REPARTIS EN SPECIALISTES ET NON SPECIALISTES ET D'APRES

NATURE DES INFRACTIONS	numéros de la nomenclature	SEXE des condamnés	1 ^{er} DEGRE — 2 condamnations			2 ^e DEGRE — 3 condamnations			3 ^e DEGRE — 4 condamnations			4 ^e DEGRE — 5 condamnations		
			Spécialistes	Non spécialistes	Total	Spécialistes	Non spécialistes	Total	Spécialistes	Non spécialistes	Total	Spécialistes	Non spécialistes	Total
			4	5	6	7	8	9	10	11	12	13	14	15
Atteinte à la sûreté de l'Etat ou aux droits politiques	1	Hommes . . Femmes . . Ensemble :	— — —	— — —	— — —	— — —	— — —	— — —	1 — 1	1 — 1	— — —	— — —	— — —	
Contrefaçon ou altération de monnaies, effets publics, timbres, sceaux, etc. . .	2	Hommes . . Femmes . . Ensemble :	4 2 6	6 — 6	10 2 12	— — —	— — —	— — —	2 — 2	2 — 2	4 — 4	— — —	— — —	
Faux en écritures	3	Hommes . . Femmes . . Ensemble :	44 16 60	34 10 44	78 26 104	25 7 32	9 5 14	34 12 46	12 2 14	6 1 7	18 3 21	7 1 8	1 — 1 9	
Faux témoignages ou serment	4	Hommes . . Femmes . . Ensemble :	2 — 2	— 2 2	2 2 4	— — —	— — —	— — —	— — —	— — —	— — —	— — —	— — —	
Usurpation de fonctions, titres ou nom . .	5	Hommes . . Femmes . . Ensemble :	— 2 2	28 6 34	28 8 36	— 2 2	2 6 8	2 8 10	4 — 4	8 1 9	12 1 13	1 — 1	5 — 5 6	
Infractions contre l'ordre public par des fonctionnaires ou ministres des cultes . .	6	Hommes . . Femmes . . Ensemble :	— — —	11 2 13	11 2 13	— — —	1 — 1	1 — 1	— — —	— — —	— — —	— — —	1 — 1	
Infractions contre l'ordre public par des particuliers	7	Hommes . . Femmes . . Ensemble :	102 25 127	287 86 373	389 111 500	83 17 100	112 26 138	195 43 238	27 2 29	91 14 105	118 16 134	20 2 22	61 10 71	81 12 93
» de pol.	8	Hommes . . Femmes . . Ensemble :	12 1 13	56 17 73	68 18 86	4 3 7	15 6 21	19 9 28	5 — 5	10 2 12	15 2 17	3 — 3	4 — 4	7 — 7
Infractions contre la sécurité publique. . .	9	Hommes . . Femmes . . Ensemble :	3 — 3	40 6 46	43 6 49	1 — 1	22 3 25	23 3 26	— — —	15 2 17	15 2 17	1 — 1	13 — 13	14 — 14
Avortement	10	Hommes . . Femmes . . Ensemble :	2 5 7	6 18 24	8 23 31	— 3 3	2 5 7	2 8 10	— 2 2	— 2 4	— 4 4	— — —	— 2 2	— 2 2
Exposition ou délaisement d'enfants . . .	11	Hommes . . Femmes . . Ensemble :	4 1 5	10 10 20	14 11 25	3 2 5	4 2 6	7 4 11	— — —	4 — 4	4 — 4	1 — 1	2 1 3	3 1 4
Destruction ou supposition d'état	12	Hommes . . Femmes . . Ensemble :	— — —	— — —	— — —	— — —	— — —	— — —	— — —	— — —	— — —	— — —	— — —	
Enlèvement de mineurs	13	Hommes . . Femmes . . Ensemble :	— — —	1 2 3	1 2 3	— — —	— — —	— — —	1 — 1	1 — 1	2 — 2	— — —	— — —	
Attentats à la pudeur et viols	14	Hommes . . Femmes . . Ensemble :	— — —	— — —	— — —	— — —	— — —	— — —	— — —	— — —	— — —	— — —	— — —	
														peines crimin.
» correct.	15	Hommes . . Femmes . . Ensemble :	10 — 10	60 6 66	70 6 76	11 1 12	16 2 18	27 3 30	— — —	16 1 17	16 1 17	2 — 2	9 — 9	11 — 11

LE NOMBRE DE CONDAMNATIONS QU'ILS ONT ENCOURUES. —1°) ANNEE 1946. — (anc. n° 37).

5e DEGRE 6 condamnations			6e DEGRE 7 condamnations			7e DEGRE 8 condamnations			8e DEGRE 9 condamnations			9e DEGRE 10 condamnations			10e DEGRE et au delà 11 condamnations et plus			AU TOTAL			
Spé- cia- lis- tes 16	Non spé- cialis- tes 17	Total 18	Spé- cia- lis- tes 19	Non spé- cialis- tes 20	Total 21	Spé- cia- lis- tes 22	Non spé- cialis- tes 23	Total 24	Spé- cia- lis- tes 25	Non spé- cialis- tes 26	Total 27	Spé- cia- lis- tes 28	Non spé- cialis- tes 29	Total 30	Spé- cia- lis- tes 31	Non spé- cialis- tes 32	Total 33	Spé- cia- lis- tes 34	Non spé- cialis- tes 35	Total 36	
—	—	—	—	—	—	—	—	—	—	—	—	—	—	—	—	—	—	—	—	1	1
—	—	—	—	—	—	—	—	—	—	—	—	—	—	—	—	—	—	—	—	—	—
—	—	—	—	—	—	—	—	—	—	—	—	—	—	—	—	—	—	—	—	1	1
—	—	—	—	2	2	—	—	—	—	—	—	—	—	—	1	—	1	7	10	17	
—	—	—	—	—	—	—	—	—	—	—	—	—	—	—	—	—	—	2	—	2	
—	—	—	—	2	2	—	—	—	—	—	—	—	—	—	1	—	1	9	10	.19	
4	2	6	3	2	5	—	2	2	3	2	5	1	—	1	8	6	14	107	64	171	
—	—	—	1	—	1	—	—	—	1	—	1	—	—	—	—	—	—	.28	16	44	
4	2	6	4	2	6	—	2	2	4	2	6	1	—	1	8	6	14	135	80	215	
—	—	—	—	—	—	—	—	—	—	—	—	—	—	—	—	—	—	2	—	2	
—	—	—	—	—	—	—	—	—	—	—	—	—	—	—	—	—	—	—	2	2	
—	—	—	—	—	—	—	—	—	—	—	—	—	—	—	—	—	—	2	2	4	
—	2	2	—	1	1	—	—	—	—	—	—	—	—	—	—	1	1	5	47	52	
—	1	1	—	—	—	—	—	—	—	—	—	—	1	1	—	—	—	4	15	19	
—	3	3	—	1	1	—	—	—	—	—	—	—	1	1	—	1	1	9	62	71	
—	—	—	—	—	—	—	1	1	—	—	—	—	—	—	—	—	—	—	14	14	
—	—	—	—	—	—	—	—	—	—	—	—	—	—	—	—	—	—	—	2	2	
—	—	—	—	—	—	—	1	1	—	—	—	—	—	—	—	—	—	—	16	16	
7	41	48	6	24	30	6	17	23	2	13	15	4	14	18	16	41	57	273	701	974	
—	10	10	1	5	6	1	1	2	2	1	3	—	3	3	1	3	4	51	159	210	
7	51	58	7	29	36	7	18	25	4	14	18	4	17	21	17	44	61	324	860	1,184	
2	2	4	—	1	1	1	2	3	—	—	—	—	3	3	—	8	8	27	101	128	
—	1	1	—	1	1	—	—	—	—	—	—	—	1	1	1	1	2	5	29	34	
2	3	5	—	2	2	1	2	3	—	—	—	—	4	4	1	9	10	32	130	162	
—	3	3	—	5	5	—	4	4	1	2	3	—	5	5	—	12	12	6	121	127	
—	—	—	—	1	1	—	—	—	—	—	—	—	—	—	—	—	—	—	12	12	
—	3	3	—	6	6	—	4	4	1	2	3	—	5	5	—	12	12	6	133	139	
—	—	—	—	—	—	—	—	—	—	—	—	—	—	—	—	—	—	—	—	—	
1	—	1	—	1	1	—	1	1	—	1	1	—	—	—	—	1	1	2	9	11	
1	—	1	—	1	1	—	1	1	—	1	1	—	—	—	—	1	1	11	31	42	
—	—	—	—	—	—	—	—	—	—	—	—	—	—	—	—	2	2	13	40	53	
—	1	1	—	—	—	—	1	1	—	—	—	—	—	—	—	—	—	8	22	30	
—	—	—	—	1	1	—	—	—	—	—	—	—	—	—	—	—	—	3	14	17	
—	1	1	—	1	1	—	1	1	—	—	—	—	—	—	—	—	—	11	36	47	
—	—	—	—	—	—	—	—	—	—	—	—	—	—	—	—	—	—	—	—	—	
—	—	—	—	—	—	—	—	—	—	—	—	—	—	—	—	—	—	—	—	—	
—	—	—	—	—	—	—	—	—	—	—	—	—	—	—	—	—	—	—	—	—	
—	—	—	—	—	—	—	—	—	—	—	—	—	—	—	—	—	—	—	—	—	
—	—	—	—	—	—	—	—	—	—	—	—	—	—	—	—	1	1	1	3	4	
—	1	1	—	—	—	—	—	—	—	—	—	—	—	—	—	—	—	—	3	3	
—	1	1	—	—	—	—	—	—	—	—	—	—	—	—	—	1	1	1	6	7	
—	—	—	—	—	—	—	—	—	—	—	—	—	—	—	—	—	—	—	—	—	
—	—	—	—	—	—	—	—	—	—	—	—	—	—	—	—	—	—	—	—	—	
—	—	—	—	—	—	—	—	—	—	—	—	—	—	—	—	—	—	—	—	—	
—	—	—	—	—	—	—	—	—	—	—	—	—	—	—	—	—	—	—	—	—	
—	4	4	—	8	8	1	1	2	—	2	2	—	3	3	1	7	8	25	126	151	
—	—	—	—	—	—	—	—	—	—	—	—	—	—	—	—	—	—	1	9	10	
—	4	4	—	8	8	1	1	2	—	2	2	—	3	3	1	7	8	26	135	161	

Relevé n° 7 — 1946 (suite).

NATURE DES INFRACTIONS	numéros de la nomenclature	SEXE des condamnés	1 ^{er} DEGRE 2 condamnations			2 ^e DEGRE 3 condamnations			3 ^e DEGRE 4 condamnations			4 ^e DEGRE 5 condamnations		
			Spécialistes	Non spécialistes	Total	Spécialistes	Non spécialistes	Total	Spécialistes	Non spécialistes	Total	Spécialistes	Non spécialistes	Total
			4	5	6	7	8	9	10	11	12	13	14	15
Violation du secret professionnel	32	Hommes . . . Femmes . . . Ensemble :	— — —	— — —	— — —	— — —	— — —	— — —	— — —	— — —	— — —	— — —	— — —	
Violation du secret des lettres et autres communications	33	Hommes . . . Femmes . . . Ensemble :	— — —	— — —	— — —	— — —	— — —	— — —	— — —	— — —	— — —	— — —	— — —	
Vols et maraudages	34	Hommes . . .	1	4	5	1	—	1	1	—	1	3	—	3
		Femmes . . .	—	—	—	—	—	—	—	—	—	—	—	—
		Ensemble :	1	4	5	1	—	1	1	—	1	3	—	3
» correct.	35	Hommes . . .	570	416	986	321	81	402	187	108	295	123	59	182
		Femmes . . .	156	118	274	102	27	129	38	29	67	38	9	47
		Ensemble :	726	534	1,260	423	108	531	225	137	362	161	68	229
» de pol.	36	Hommes . . .	39	33	72	16	6	22	9	7	16	4	4	8
		Femmes . . .	29	26	55	11	5	16	6	1	7	4	—	4
		Ensemble :	68	59	127	27	11	38	15	8	23	8	4	12
Banqueroute	37	Hommes . . . Femmes . . . Ensemble :	— — —	— — —	— — —	— — —	— — —	— — —	— — —	— — —	— — —	— — —	— — —	
Abus de confiance, escroquerie, tromperie.	38	Hommes . . .	150	138	288	110	40	150	39	23	62	33	9	42
		Femmes . . .	91	40	131	43	9	52	13	3	16	6	1	7
		Ensemble :	241	178	419	153	49	202	52	26	78	39	10	49
» de pol.	39	Hommes . . .	1	—	1	1	—	1	—	1	1	—	1	1
		Femmes . . .	—	—	—	—	1	1	—	—	—	—	—	—
		Ensemble :	1	—	1	1	1	2	—	1	1	—	1	1
Recel	40	Hommes . . . Femmes . . . Ensemble :	137 41 178	201 70 271	338 111 449	93 24 117	55 14 69	148 38 186	37 11 48	46 10 56	83 21 104	27 6 33	27 8 35	54 14 68
Incendie	41	Hommes . . .	—	—	—	—	—	—	—	—	—	—	—	—
		Femmes . . .	—	—	—	—	—	—	—	—	—	—	—	—
		Ensemble :	—	—	—	—	—	—	—	—	—	—	—	—
» correct.	42	Hommes . . .	—	—	—	—	—	—	—	—	—	—	—	—
		Femmes . . .	—	—	—	—	—	—	—	—	—	—	—	—
		Ensemble :	—	—	—	—	—	—	—	—	—	—	—	—
Destructions et dommages	43	Hommes . . .	—	—	—	—	—	—	—	—	—	—	—	—
		Femmes . . .	—	—	—	—	—	—	—	—	—	—	—	—
		Ensemble :	—	—	—	—	—	—	—	—	—	—	—	—
» correct.	44	Hommes . . .	4	45	49	2	24	26	3	6	9	—	9	9
		Femmes . . .	—	7	7	1	2	3	—	3	3	—	—	—
		Ensemble :	4	52	56	3	26	29	3	9	12	—	9	9
» de pol.	45	Hommes . . .	2	18	20	—	4	4	—	5	5	—	1	1
		Femmes . . .	—	5	5	—	3	3	—	—	—	—	—	—
		Ensemble :	2	23	25	—	7	7	—	5	5	—	1	1
Totaux :		Hommes . . . Femmes . . . Ensemble :	1,466 548 2,014	2,417 917 3,334	3,883 1,465 5,348	967 352 1,319	746 278 1,024	1,713 650 2,343	432 108 540	580 146 726	1,012 254 1,266	291 81 372	368 64 432	659 145 804

Relevé n° 7 (suite).

2°) ANNEE

NATURE DES INFRACTIONS	numéros de la nomenclature	SEXE des condamnés	1 ^{er} DEGRE 2 condamnations			2 ^e DEGRE 3 condamnations			3 ^e DEGRE 4 condamnations			4 ^e DEGRE 5 condamnations		
			Spécialistes	Non spécialistes	Total	Spécialistes	Non spécialistes	Total	Spécialistes	Non spécialistes	Total	Spécialistes	Non spécialistes	Total
			4	5	6	7	8	9	10	11	12	13	14	15
Atteinte à la sûreté de l'Etat ou aux droits politiques	1	Hommes . . Femmes . . Ensemble :	— 1 1	— — —	— 1 1	— — —	— — —	— — —	— — —	— — —	— — —	— — —	— — —	
Contrefaçon ou altération de monnaies, effets publics, timbres, sceaux, etc.	2	Hommes . . Femmes . . Ensemble :	1 1 2	6 1 7	7 2 9	4 1 5	2 1 3	6 2 8	— — —	— — —	— — —	1 — 1	— — —	
Faux en écritures	3	Hommes . . Femmes . . Ensemble :	41 13 54	62 9 71	103 22 125	30 4 34	9 1 10	39 5 44	16 3 19	5 1 6	21 4 25	6 1 7	9 — 9	
Faux témoignages ou serment	4	Hommes . . Femmes . . Ensemble :	— 1 1	3 3 6	3 4 7	— — —	— 1 1	— 1 1	— — —	— — —	— — —	— — —	— — —	
Usurpation de fonctions, titres ou nom	5	Hommes . . Femmes . . Ensemble :	3 — 3	20 1 21	23 1 24	1 1 2	7 — 7	8 1 9	1 — 1	1 — 1	2 — 2	— — —	2 — 2	
Infractions contre l'ordre public par des fonctionnaires ou ministres des cultes	6	Hommes . . Femmes . . Ensemble :	2 — 2	22 — 22	24 — 24	1 — 1	4 — 4	5 — 5	— — —	1 — 1	1 — 1	— — —	1 — 1	
Infractions contre l'ordre public par des particuliers	7	Hommes . .	124	312	436	91	131	222	43	70	113	24	54	78
		Femmes . .	13	65	78	19	23	42	6	19	25	2	9	11
» de pol.	8	Hommes . .	15	51	66	11	24	35	2	11	13	3	5	8
		Femmes . .	5	11	16	2	3	5	2	—	2	1	2	3
Infractions contre la sécurité publique.	9	Hommes . .	3	50	53	2	23	25	4	21	25	2	11	13
		Femmes . .	—	6	6	—	2	2	—	2	2	—	—	—
Avortement	10	Hommes . .	1	6	7	1	1	2	—	—	—	—	—	
		Femmes . .	—	15	15	—	10	10	—	4	4	—	3	3
Exposition ou délaissement d'enfants	11	Hommes . .	2	10	12	—	3	3	—	5	5	—	3	3
		Femmes . .	1	4	5	1	2	3	1	—	1	—	2	2
Destruction ou supposition d'état	12	Hommes . .	—	1	1	—	—	—	—	—	—	—	—	
		Femmes . .	—	—	—	—	—	—	—	—	—	—	—	
Enlèvement de mineurs	13	Hommes . .	—	4	4	—	1	1	—	—	—	—	—	
		Femmes . .	1	1	2	1	—	1	—	—	—	—	—	
Attentats à la pudeur et viols	14	Hommes . .	1	1	2	—	—	—	—	—	—	—	—	
		Femmes . .	—	—	—	—	—	—	—	—	—	—	—	
» correct.	15	Hommes . .	13	63	76	6	22	28	2	11	13	2	12	14
		Femmes . .	—	3	3	—	—	—	—	—	—	—	—	—
		Ensemble :	13	66	79	6	22	28	2	11	13	2	12	14

1947.

5 ^e DEGRE 6 condamnations			6 ^e DEGRE 7 condamnations			7 ^e DEGRE 8 condamnations			8 ^e DEGRE 9 condamnations			9 ^e DEGRE 10 condamnations			10 ^e DEGRE et au delà 11 condamnations et plus			AU TOTAL			
Spé- cia- lis- tes 16	Non spé- cialis- tes 17	Total 18	Spé- cia- lis- tes 19	Non spé- cialis- tes 20	Total 21	Spé- cia- lis- tes 22	Non spé- cialis- tes 23	Total 24	Spé- cia- lis- tes 25	Non spé- cialis- tes 26	Total 27	Spé- cia- lis- tes 28	Non spé- cialis- tes 29	Total 30	Spé- cia- lis- tes 31	Non spé- cialis- tes 32	Total 33	Spé- cia- lis- tes 34	Non spé- cialis- tes 35	Total 36	
—	—	—	—	—	—	—	—	—	—	—	—	—	—	—	—	—	—	—	—	—	
—	—	—	—	—	—	—	—	—	—	—	—	—	—	—	—	—	—	—	1	—	1
—	—	—	—	—	—	—	—	—	—	—	—	—	—	—	—	—	—	—	1	—	1
—	—	—	1	—	1	—	—	—	—	1	1	—	—	—	2	—	2	—	9	9	18
—	—	—	—	—	—	—	—	—	—	—	—	—	—	—	—	—	—	2	2	4	
—	—	—	1	—	1	—	—	—	—	1	1	—	—	—	2	—	2	—	11	11	22
4	3	7	9	—	9	1	1	2	5	—	5	2	2	4	5	1	6	119	92	211	
1	—	1	—	—	—	1	—	1	—	—	—	1	—	—	—	—	—	24	11	35	
5	3	8	9	—	9	2	1	3	5	—	5	3	2	5	5	1	6	143	103	246	
—	1	1	—	—	—	—	—	—	—	—	—	—	—	—	—	—	—	—	4	4	
—	1	1	—	—	—	—	—	—	—	—	—	—	—	—	—	—	—	1	4	5	
—	—	—	—	—	—	—	—	—	—	—	—	—	—	—	—	—	—	1	8	9	
—	—	—	1	1	2	—	1	1	—	—	—	—	—	—	—	2	2	6	34	40	
—	—	—	—	—	—	—	—	—	—	—	—	—	—	—	—	—	—	1	1	2	
—	—	—	1	1	2	—	1	1	—	—	—	—	—	—	—	2	2	7	35	42	
—	—	—	—	1	1	—	1	1	—	—	—	—	—	—	—	—	—	3	30	33	
—	—	—	—	—	—	—	—	—	—	—	—	—	—	—	—	—	—	—	—	—	
—	—	—	—	1	1	—	1	1	—	—	—	—	—	—	—	—	—	3	30	33	
12	48	60	10	36	46	9	13	32	2	11	13	2	10	12	26	43	69	343	738	1,081	
2	7	9	—	3	3	—	3	3	—	2	2	—	1	1	—	—	—	42	132	174	
14	55	69	10	39	49	9	23	32	2	11	13	2	10	13	26	43	69	385	870	1,255	
1	3	4	—	1	1	—	3	3	1	3	4	—	—	—	—	1	1	33	102	135	
—	2	2	—	2	2	—	—	—	—	—	—	—	—	—	—	—	—	10	20	30	
1	5	6	—	3	3	—	3	3	1	3	4	—	—	—	—	1	1	43	122	165	
1	7	8	1	4	5	—	4	4	1	3	4	—	5	5	2	14	16	16	142	158	
1	7	8	1	4	5	—	4	4	1	3	4	—	5	5	2	14	16	17	152	169	
—	—	—	—	—	—	1	—	1	—	—	—	—	—	—	—	—	—	3	7	10	
1	3	4	—	2	2	—	—	—	—	2	2	—	1	1	—	—	—	1	40	41	
1	3	4	—	2	2	1	—	1	—	2	2	—	1	1	—	—	—	4	47	51	
—	1	1	—	—	—	—	—	—	—	—	—	—	—	—	—	—	—	—	—	—	
—	2	2	—	—	—	—	—	—	—	—	—	—	—	—	—	2	2	2	24	26	
—	3	3	—	—	—	—	—	—	—	—	—	—	—	—	—	—	—	3	10	13	
—	—	—	—	—	—	—	—	—	—	—	—	—	—	—	—	2	2	5	34	39	
—	—	—	—	—	—	—	—	—	—	—	—	—	—	—	—	—	—	—	1	1	
—	—	—	—	—	—	—	—	—	—	—	—	—	—	—	—	—	—	—	—	—	
—	—	—	—	—	—	—	—	—	—	—	—	—	—	—	—	—	—	—	1	1	
—	1	1	—	—	—	—	1	1	—	—	—	—	—	—	—	—	—	—	6	6	
—	1	1	—	—	—	—	1	1	—	—	—	—	—	—	—	—	—	2	2	4	
—	—	—	—	—	—	—	—	—	—	—	—	—	—	—	—	—	—	2	8	10	
—	—	—	—	—	—	—	—	—	—	—	—	—	—	—	—	—	—	—	—	—	
—	—	—	—	—	—	—	—	—	—	—	—	—	—	—	—	—	—	1	1	2	
—	—	—	—	—	—	—	—	—	—	—	—	—	—	—	—	—	—	1	1	2	
—	10	10	1	5	6	1	2	3	—	1	1	—	3	3	—	2	2	25	131	156	
—	—	—	—	—	—	—	—	—	—	—	—	—	—	—	—	—	—	—	3	3	
—	10	10	1	5	6	1	2	3	—	1	1	—	3	3	—	2	2	25	134	159	

Relevé n° 7 — 1947 (suite).

NATURE DES INFRACTIONS	nu- méros de la no- men- cla- ture	SEXE des condamnés	1 ^{er} DEGRE — 2 condamnations			2 ^e DEGRE — 3 condamnations			3 ^e DEGRE — 4 condamnations			4 ^e DEGRE — 5 condamnations		
			Spé- cia- lis- tes	Non spé- cialis- tes	Total	Spé- cia- lis- tes	Non spé- cialis- tes	Total	Spé- cia- lis- tes	Non spé- cialis- tes	Total	Spé- cia- lis- tes	Non spé- cialis- tes	Total
			4	5	6	7	8	9	10	11	12	13	14	15
1	2	3												
Violation du secret professionnel	32	Hommes	—	—	—	—	—	—	—	—	—	—	—	—
		Femmes	—	—	—	—	—	—	—	—	—	—	—	—
		Ensemble :	—	—	—	—	—	—	—	—	—	—	—	—
Violation du secret des lettres et autres communications	33	Hommes	—	—	—	—	—	—	—	—	—	—	1	1
		Femmes	—	—	—	—	—	—	—	—	—	—	—	—
		Ensemble :	—	—	—	—	—	—	—	—	—	—	—	1
} peines crimin.	34	Hommes	—	—	—	—	—	—	1	—	1	—	1	1
		Femmes	—	—	—	—	—	—	—	—	—	—	—	—
		Ensemble :	—	—	—	—	—	—	—	1	—	1	—	1
} » correct.	35	Hommes	560	367	927	343	116	459	176	63	239	115	57	172
		Femmes	116	81	197	83	22	105	39	12	51	26	2	28
		Ensemble :	676	448	1,124	426	138	564	215	75	290	141	59	200
} » de pol.	36	Hommes	24	25	49	16	13	29	7	4	11	3	3	6
		Femmes	13	9	22	3	6	9	9	2	11	5	2	7
		Ensemble :	37	34	71	19	19	38	16	6	22	8	5	13
Banqueroute	37	Hommes	—	—	—	—	—	—	1	—	1	—	—	—
		Femmes	—	—	—	—	—	—	—	—	—	—	—	—
		Ensemble :	—	—	—	—	—	—	—	1	—	1	—	—
} peines correct.	38	Hommes	164	127	291	117	31	148	63	29	92	41	15	56
		Femmes	65	26	91	25	4	29	18	4	22	11	3	14
		Ensemble :	229	153	382	142	35	177	81	33	114	52	18	70
} » de pol.	39	Hommes	1	1	2	1	2	3	—	—	—	—	1	1
		Femmes	—	1	1	—	—	—	1	—	1	—	—	—
		Ensemble :	1	2	3	1	2	3	1	—	1	—	—	1
Recel	40	Hommes	154	172	326	103	46	149	54	39	93	24	25	49
		Femmes	38	55	93	26	19	45	8	10	18	3	4	7
		Ensemble :	192	227	419	129	65	194	62	49	111	27	29	56
} peines crimin.	41	Hommes	—	—	—	—	—	—	—	—	—	—	—	—
		Femmes	—	—	—	—	—	—	—	—	—	—	—	—
		Ensemble :	—	—	—	—	—	—	—	—	—	—	—	—
} » correct.	42	Hommes	—	3	3	—	—	—	—	—	—	—	—	—
		Femmes	—	—	—	—	—	—	—	—	—	—	—	—
		Ensemble :	—	3	3	—	—	—	—	—	—	—	—	—
} peines crimin.	43	Hommes	—	—	—	—	—	—	—	—	—	—	—	—
		Femmes	—	—	—	—	—	—	—	—	—	—	—	—
		Ensemble :	—	—	—	—	—	—	—	—	—	—	—	—
} » correct.	44	Hommes	1	33	34	1	28	29	2	12	14	—	4	4
		Femmes	—	4	4	—	—	—	—	—	—	1	—	1
		Ensemble :	1	37	38	1	28	29	2	12	14	1	4	5
} » de pol.	45	Hommes	3	22	25	1	10	11	1	10	11	—	8	8
		Femmes	2	5	7	—	1	1	—	2	2	—	—	—
		Ensemble :	5	27	32	1	11	12	1	12	13	—	8	8
Totaux :		Hommes	1,582	2,517	4,099	1,072	888	1,960	520	509	1,029	323	373	696
		Femmes	448	737	1,185	274	241	515	133	119	252	68	64	132
		Ensemble :	2,030	3,254	5,284	1,346	1,129	2,475	653	628	1,281	391	437	828

Le tableau ci-dessous fournit un aperçu rétrospectif de la récidive de 1940 à 1946. Il met en regard du nombre total de condamnés retenus chaque année par la statistique criminelle et répartis d'après le sexe, le nombre de récidivistes, spécialistes et non spécialistes et établit le taux de la récidive par 1,000 condamnés.

Les données afférentes à 1930 sont reproduites

en tête du tableau A ainsi que la moyenne des taux relevés de 1930 à 1939. Les taux annuels ont été publiés dans le volume consacré aux années 1944 et 1945 (page 144).

Sur la base égale à 100 de la moyenne des taux relevés de 1930 à 1939, un second tableau établit les chiffres indices atteints par ces taux depuis 1940.

Tableau A. — TAUX DE LA RECIDIVE, PAR 1,000 CONDAMNES.

AN-NEES	SEXE	Nombre de condamnés	Nombre de récidivistes			Taux de récidive par 1,000 condamnés		
			Spécialistes	Non spécialistes	Total	Spéciale	Générale	Total
1930	Hommes . .	31,313	6,060	7,686	13,746	193	246	439
	Femmes . .	8,641	1,373	1,586	2,959	159	183	342
	Ensemble : .	39,954	7,433	9,272	16,705	186	232	418
Moyennes annuelles de la décade 1930-1939	Hommes . .	28,915	5,971	7,646	13,617	207	265	472
	Femmes . .	8,090	1,220	1,507	2,727	151	186	337
	Ensemble : .	37,005	7,191	9,153	16,344	195	248	443
1940	Hommes . .	24,439	4,734	6,069	11,803	194	289	483
	Femmes . .	8,817	1,050	1,525	2,575	119	173	292
	Ensemble : .	33,256	5,784	8,594	14,378	174	258	432
1941	Hommes . .	33,660	5,782	8,357	14,139	172	248	420
	Femmes . .	16,177	1,842	2,439	4,281	114	151	265
	Ensemble : .	49,837	7,624	10,796	18,420	153	217	370
1942	Hommes . .	37,271	6,128	8,187	14,315	164	220	384
	Femmes . .	19,061	2,293	2,608	4,901	120	137	257
	Ensemble : .	56,332	8,421	10,795	19,216	149	192	341
1943	Hommes . .	35,686	6,318	7,386	13,704	177	207	384
	Femmes . .	19,815	2,726	2,736	5,462	138	138	276
	Ensemble : .	55,501	9,044	10,122	19,166	163	182	345
1944	Hommes . .	21,547	4,285	4,739	9,024	199	220	419
	Femmes . .	11,321	1,788	1,732	3,520	158	153	311
	Ensemble : .	32,868	6,073	6,471	12,544	185	197	382
1945	Hommes . .	13,770	2,585	2,963	5,548	188	215	403
	Femmes . .	7,356	1,031	1,060	2,091	140	144	284
	Ensemble : .	21,126	3,616	4,023	7,639	171	190	361
1946	Hommes . .	21,039	3,918	5,111	9,029	186	243	429
	Femmes . .	8,982	1,227	1,572	2,799	136	175	311
	Ensemble : .	30,021	5,145	6,683	11,828	171	223	394
1947	Hommes . .	23,055	4,367	5,249	9,616	189	228	417
	Femmes . .	7,664	1,078	1,277	2,355	141	166	307
	Ensemble : .	30,719	5,445	6,526	11,971	177	212	389

Tableau B. - INDICES DU TAUX DE LA RÉCIDIVE
DE 1940 A 1947

ANNEES	SEXE	Récidive			
		Spéciale	Générale	Total	
Taux moyen de la récidive de 1930- 1939 (par 1,000 con- damnations)	Hommes . .	207	265	472	
	Femmes . .	151	186	337	
	Ensemble : .	195	248	443	
		100			
Indices en	1940	Hommes . .	94	109	102
		Femmes . .	79	93	87
		Ensemble : .	89	104	97
	1941	Hommes . .	83	94	89
		Femmes . .	75	81	79
		Ensemble : .	78	87	83
	1942	Hommes . .	79	83	81
		Femmes . .	79	74	76
		Ensemble : .	76	77	77
	1943	Hommes . .	85	78	81
		Femmes . .	91	74	82
		Ensemble : .	84	73	79
	1944	Hommes . .	96	83	89
		Femmes . .	105	82	92
		Ensemble : .	95	79	86
	1945	Hommes . .	91	81	85
		Femmes . .	93	77	84
		Ensemble : .	88	77	81
	1946	Hommes . .	90	92	91
		Femmes . .	90	94	92
		Ensemble : .	88	90	89
	1947	Hommes . .	91	86	88
		Femmes . .	93	89	91
		Ensemble : .	91	85	88

SECTION VII. — IVROGNERIE.

L'ivrognerie n'est pas retenue, comme telle par la nomenclature des infractions de la statistique criminelle.

Il importe cependant de pouvoir mesurer et suivre l'influence de l'usage abusif de la boisson sur l'évolution de la criminalité.

Le relevé n° 8 ci-dessous réunit, à cet effet, dans un même cadre, les condamnés hommes et femmes d'une part, primaires et récidivistes d'autre part, auxquels un fait d'ivresse est imputé, soit avant, soit à l'occasion de l'infraction qui les fait figurer dans la statistique criminelle.

Sont relevés séparément, en regard du total (col. 4 et 5) :

1°) ceux qui étaient ivres au moment de l'infraction, mais n'ont pas encore été condamnés antérieurement pour ivresse publique. (Col. 6 et 7);

2°) ceux qui, sans être ivres au moment de l'in-

fraction, ont déjà été condamnés antérieurement pour ivresse publique. (Col. 8 et 9);

3°) ceux qui, ivres au moment de l'infraction, ont en outre déjà été condamnés antérieurement pour ivresse publique. (Col 10 et 11).

Il est à remarquer que le relevé n° 8 ne constitue pas une statistique de l'ivresse publique (AL. du 14 novembre 1939) puisque dans ses éléments interviennent des frais d'ivresse non sanctionnés par la loi, aussi bien que des délits d'ivresse publique.

Il a été dit plus haut que les individus uniquement condamnés pour ivresse publique ne sont pas inclus dans la statistique criminelle.

Le nombre d'infractions aux art. 1, §§ 1 et 3 de l'AL. du 14 novembre 1939 sur la répression de l'ivresse a cependant été relevé distinctement : le compte en est fourni en un tableau faisant suite à la statistique des infractions [second chapitre du présent volume, relevé n° 11 (ancien n° 39)].

Relevé n° 8. — IVROGNERIE. — ANNEE 1946. — (ancien n° 38).

NATURE DE L'INFRACTION	Numéros de la nomenclature	SEXE des condamnés	TOTAL des condamnés qui ont commis leur infraction sous l'influence de la boisson ou qui ont encouru au moins une condamnation pour ivresse publique		CONDAMNÉS qui ont commis leur infraction sous l'influence de la boisson		CONDAMNÉS qui ont encouru au moins une condamnation pour ivresse publique		CONDAMNÉS qui, ayant encouru une condamnation pour ivresse publique, ont en outre commis leur infraction sous l'influence de la boisson	
			Pri-maires	Réci-divistes	Pri-maires	Réci-divistes	Pri-maires	Réci-divistes	Pri-maires	Réci-divistes
			4	5	6	7	8	9	10	11
1	2	3	4	5	6	7	8	9	10	11
Atteinte à la sûreté de l'Etat ou aux droits politiques	1	Hommes	—	1	—	—	—	1	—	—
		Femmes	—	—	—	—	—	—	—	—
		Ensemble :	—	1	—	—	—	1	—	—
Contrefaçon ou altération de monnaies, effets publics, timbres, sceaux, etc.	2	Hommes	—	4	—	—	—	4	—	—
		Femmes	—	—	—	—	—	—	—	—
		Ensemble :	—	4	—	—	—	4	—	—
Faux en écritures	3	Hommes	5	26	—	—	5	26	—	—
		Femmes	—	2	—	—	—	2	—	—
		Ensemble :	5	28	—	—	5	28	—	—
Faux témoignage ou serment	4	Hommes	—	—	—	—	—	—	—	—
		Femmes	—	—	—	—	—	—	—	—
		Ensemble :	—	—	—	—	—	—	—	—
Usurpation de fonctions, titres ou nom	5	Hommes	3	12	—	—	—	10	3	2
		Femmes	—	4	—	1	—	3	—	—
		Ensemble :	3	16	—	1	—	13	3	2
Infraction contre l'ordre public commis par des fonctionnaires ou ministres des cultes	6	Hommes	2	1	—	—	2	1	—	—
		Femmes	—	—	—	—	—	—	—	—
		Ensemble :	2	1	—	—	2	1	—	—
Infractions contre l'ordre public par des particuliers.	7	Hommes	140	432	3	1	24	197	113	234
		Femmes	20	28	1	—	4	15	15	13
		Ensemble :	160	460	4	1	28	212	128	247
» de pol.	8	Hommes	30	50	1	—	5	26	24	24
		Femmes	3	5	—	—	1	3	2	2
		Ensemble :	33	55	1	—	6	29	26	26
Infractions contre la sécurité publique	9	Hommes	12	44	—	—	4	30	8	14
		Femmes	1	1	—	—	1	1	—	—
		Ensemble :	13	45	—	—	5	31	8	14
Avortement	10	Hommes	—	1	—	—	—	1	—	—
		Femmes	—	1	—	—	—	1	—	—
		Ensemble :	—	2	—	—	—	2	—	—
Exposition ou délaisement d'enfants	11	Hommes	1	5	—	—	1	5	—	—
		Femmes	1	1	—	1	1	—	—	—
		Ensemble :	2	6	—	1	2	5	—	—
Destruction ou supposition d'état	12	Hommes	—	—	—	—	—	—	—	—
		Femmes	—	—	—	—	—	—	—	—
		Ensemble :	—	—	—	—	—	—	—	—
Enlèvement de mineurs	13	Hommes	—	1	—	1	—	—	—	—
		Femmes	—	—	—	—	—	—	—	—
		Ensemble :	—	1	—	1	—	—	—	—

Relevé n° 8 (suite).

NATURE DE L'INFRACTION	Numéros de la nomenclature	SEXE des condamnés	TOTAL des condamnés qui ont commis leur infraction sous l'influence de la boisson ou qui ont encouru au moins une condamnation pour ivresse publique		CONDAMNÉS qui ont commis leur infraction sous l'influence de la boisson		CONDAMNÉS qui ont encouru au moins une condamnation pour ivresse publique		CONDAMNÉS qui, ayant encouru une condamnation pour ivresse publique, ont en outre commis leur infraction sous l'influence de la boisson	
			Pri-maires	Réci-di-vistes	Pri-maires	Réci-di-vistes	Pri-maires	Réci-di-vistes	Pri-maires	Réci-di-vistes
1	2	3	4	5	6	7	8	9	10	11
Attentat à la pudeur et viols	14	Hommes	—	—	—	—	—	—	—	—
		Femmes	—	—	—	—	—	—	—	—
		Ensemble :	—	—	—	—	—	—	—	—
» correct.	15	Hommes	7	30	—	—	6	30	1	—
		Femmes	—	1	—	—	—	1	—	—
		Ensemble :	7	31	—	—	6	31	1	—
Corruption de la jeunesse et prostitution	16	Hommes	2	5	—	—	2	5	—	—
		Femmes	4	6	1	—	3	6	—	—
		Ensemble :	6	11	1	—	5	11	—	—
Outrages publics aux mœurs	17	Hommes	5	35	—	—	5	26	—	9
		Femmes	1	6	—	—	1	5	—	1
		Ensemble :	6	41	—	—	6	31	—	10
» de pol.	18	Hommes	—	—	—	—	—	—	—	—
		Femmes	—	—	—	—	—	—	—	—
		Ensemble :	—	—	—	—	—	—	—	—
Adultère et bigamie	19	Hommes	58	266	—	1	58	264	—	1
		Femmes	5	15	2	—	3	15	—	—
		Ensemble :	63	281	2	1	61	279	—	1
Abandon de famille.	20	Hommes	2	10	—	—	2	10	—	—
		Femmes	—	—	—	—	—	—	—	—
		Ensemble :	2	10	—	—	2	10	—	—
Meurtre.	21	Hommes	1	—	—	—	1	—	—	—
		Femmes	—	—	—	—	—	—	—	—
		Ensemble :	1	—	—	—	1	—	—	—
» correct.	22	Hommes	—	1	—	—	—	1	—	—
		Femmes	—	—	—	—	—	—	—	—
		Ensemble :	—	1	—	—	—	1	—	—
Lésions corporelles volontaires	23	Hommes	—	—	—	—	—	—	—	—
		Femmes	—	—	—	—	—	—	—	—
		Ensemble :	—	—	—	—	—	—	—	—
» correct.	24	Hommes	59	270	2	1	14	202	43	67
		Femmes	1	10	—	—	—	7	1	3
		Ensemble :	60	280	2	1	14	209	44	70
» de pol.	25	Hommes	58	194	—	—	18	147	40	47
		Femmes	—	12	—	—	—	10	—	2
		Ensemble :	58	206	—	—	18	157	40	49
Attentat à la liberté individuelle ou au domicile par des particuliers	27	Hommes	3	11	—	—	—	8	3	3
		Femmes	—	—	—	—	—	—	—	—
		Ensemble :	3	11	—	—	—	8	3	3

Relevé n° 8 (suite).

NATURE DE L'INFRACTION	Nombres de la nomenclature	SEXE des condamnés	TOTAL des condamnés qui ont commis leur infraction sous l'influence de la boisson ou qui ont encouru au moins une condamnation pour ivresse publique		CONDAMNÉS qui ont commis leur infraction sous l'influence de la boisson		CONDAMNÉS qui ont encouru au moins une condamnation pour ivresse publique		CONDAMNÉS qui, ayant encouru une condamnation pour ivresse publique, ont en outre commis leur infraction sous l'influence de la boisson	
			Pri-maires	Réci-di-vistes	Pri-maires	Réci-di-vistes	Pri-maires	Réci-di-vistes	Pri-maires	Réci-di-vistes
1	2	3	4	5	6	7	8	9	10	11
Destructions et dommages . . .	peines crimin.	43 { Hommes . . .	—	—	—	—	—	—	—	—
		Femmes . . .	—	—	—	—	—	—	—	—
		Ensemble :	—	—	—	—	—	—	—	—
	» correct.	44 { Hommes . . .	14	58	2	—	3	34	9	24
		Femmes . . .	1	6	—	—	—	4	1	2
		Ensemble :	15	64	2	—	3	38	10	26
	» de pol.	45 { Hommes . . .	9	16	—	—	1	9	8	7
		Femmes . . .	—	1	—	—	—	—	—	1
		Ensemble :	9	17	—	—	1	9	8	8
Totaux :	{ Hommes . . .	516	2,330	9	6	244	1,864	263	460	
	{ Femmes . . .	48	144	5	3	24	113	19	28	
	{ Ensemble :	564	2,474	14	9	268	1,977	282	488	
Totaux généraux :			3,038		23		2,245		770	

Relevé n° 8 (suite).

NATURE DE L'INFRACTION	Nombres de la nomenclature	SEXE des condamnés	TOTAL des condamnés qui ont commis leur infraction sous l'influence de la boisson ou qui ont encouru au moins une condamnation pour ivresse publique		CONDAMNÉS qui ont commis leur infraction sous l'influence de la boisson		CONDAMNÉS qui ont encouru au moins une condamnation pour ivresse publique		CONDAMNÉS qui, ayant encouru une condamnation pour ivresse publique, ont en outre commis leur infraction sous l'influence de la boisson	
			Pri-maires	Réci-divistes	Pri-maires	Réci-divistes	Pri-maires	Réci-divistes	Pri-maires	Réci-divistes
1	2	3	4	5	6	7	8	9	10	11
Attentat à la pudeur et viols	14	Hommes	—	—	—	—	—	—	—	—
		Femmes	—	—	—	—	—	—	—	—
		Ensemble :	—	—	—	—	—	—	—	—
» correct.	15	Hommes	4	35	—	—	3	33	1	2
		Femmes	—	—	—	—	—	—	—	—
		Ensemble :	4	35	—	—	3	33	1	2
Corruption de la jeunesse et prostitution	16	Hommes	3	12	—	1	2	11	1	—
		Femmes	2	29	—	—	1	3	1	26
		Ensemble :	5	41	—	1	3	14	2	26
Outrages publics aux mœurs	17	Hommes	20	41	1	1	9	32	10	8
		Femmes	6	10	2	—	2	5	2	5
		Ensemble :	26	51	3	1	11	37	12	13
» de pol.	18	Hommes	—	2	—	—	—	—	—	2
		Femmes	—	—	—	—	—	—	—	—
		Ensemble :	—	2	—	—	—	—	—	—
Adultère et bigamie	19	Hommes	40	210	1	—	39	210	—	—
		Femmes	5	10	—	—	4	10	1	—
		Ensemble :	45	220	1	—	43	220	1	—
Abandon de famille.	20	Hommes	4	11	—	—	4	11	—	—
		Femmes	—	1	—	—	—	1	—	—
		Ensemble :	4	12	—	—	4	12	—	—
Meurtre.	21	Hommes	1	2	—	—	1	2	—	—
		Femmes	—	—	—	—	—	—	—	—
		Ensemble :	1	2	—	—	1	2	—	—
» correct.	22	Hommes	—	1	—	—	—	—	—	1
		Femmes	—	—	—	—	—	—	—	—
		Ensemble :	—	1	—	—	—	—	—	—
Lésions corporelles volontaires.	23	Hommes	—	—	—	—	—	—	—	—
		Femmes	—	—	—	—	—	—	—	—
		Ensemble :	—	—	—	—	—	—	—	—
» correct.	24	Hommes	102	325	2	5	24	219	76	101
		Femmes	2	15	—	—	1	9	1	6
		Ensemble :	104	340	2	5	25	228	77	107
» de pol.	25	Hommes	73	225	5	4	18	158	50	63
		Femmes	2	15	—	—	1	10	1	5
		Ensemble :	75	240	5	4	19	168	51	68
Attentats à la liberté individuelle ou au domicile par des particuliers	27	Hommes	2	13	—	1	—	6	2	6
		Femmes	—	1	—	—	—	1	—	—
		Ensemble :	2	14	—	1	—	7	2	6

Relevé n° 8 (suite).

NATURE DE L'INFRACTION	Numéros de la nomenclature	SEXE des condamnés	TOTAL des condamnés qui ont commis leur infraction sous l'influence de la boisson ou qui ont encouru au moins une condamnation pour ivresse publique		CONDAMNÉS qui ont commis leur infraction sous l'influence de la boisson		CONDAMNÉS qui ont encouru au moins une condamnation pour ivresse publique		CONDAMNÉS qui, ayant encouru une condamnation pour ivresse publique, ont en outre commis leur infraction sous l'influence de la boisson	
			Pri-maires	Réci-di-vistes	Pri-maires	Réci-di-vistes	Pri-maires	Réci-di-vistes	Pri-maires	Réci-di-vistes
1	2	3	4	5	6	7	8	9	10	11
Destructions et dommages . . .	43	Hommes . .	—	—	—	—	—	—	—	—
		Femmes . .	—	—	—	—	—	—	—	—
		Ensemble :	—	—	—	—	—	—	—	—
	44	Hommes . .	23	53	1	2	5	26	17	25
		Femmes . .	—	5	—	—	—	3	—	2
		Ensemble :	23	58	1	2	5	29	17	27
	45	Hommes . .	11	29	—	—	1	19	10	10
		Femmes . .	—	—	—	—	—	—	—	—
		Ensemble :	11	29	—	—	1	19	10	10
Totaux :	Hommes . .	726	2,505	22	23	275	1,874	429	608	
	Femmes . .	56	144	6	5	26	93	24	46	
	Ensemble :	782	2,649	28	28	301	1,967	453	654	
Totaux généraux :			3,431		56		2,268		1,107	

Dans le tableau ci-dessous et qui couvre la période 1940-1947 on a relevé en regard du total des condamnés compris chaque année dans la statistique criminelle, le nombre de ceux à qui un fait d'ivrognerie est imputé, soit avant, soit à l'occasion de l'infraction.

Il est possible ainsi d'établir comparativement

d'année en année le taux d'intervention de l'ivrognerie dans la criminalité.

On constate que ce taux qui avait diminué de façon constante depuis 1930, sauf pour les années 1936 et 1937, et qui était devenu insignifiant pendant les années de guerre, marque en 1946 une hausse très sensible qui se maintient en 1947.

ANNEES	NOMBRE TOTAL des individus retenus par la statistique criminelle	TOTAL DES INDIVIDUS auquel un fait d'ivrognerie est imputé, soit avant, soit à l'occasion de l'infraction	
		Chiffres absolus	%
1940	33,256	5,561	16,72
1941	49,837	4,965	9,96
1942	56,332	4,487	7,96
1943	55,501	4,086	7,36
1944	32,868	2,310	7,02
1945	21,126	1,473	6,97
1946	30,021	3,038	10,11
1947	30,719	3,431	11,17

CHAPITRE II

Statistique des Infractions**Introduction.**

Dans les tableaux de la statistique des condamnés, on fait surtout mention des infractions commises pour indiquer le domaine criminel propre à l'individu considéré : l'infraction classe le condamné sous une rubrique criminelle déterminée mais, à travers tous les relevés et tableaux faisant l'objet du chapitre précédent, c'est l'individu condamné qui constitue l'objet des enquêtes et reste la seule unité statistique soumise à l'observation.

Dans la statistique des infractions, les crimes, délits et contraventions sont pris comme unités statistiques distinctes, et l'on y expose, non plus le nombre et les caractères des **délinquants** existant au sein de la population, mais le nombre des **atteintes** portées à la loi par l'ensemble de ces délinquants.

S'il est intéressant de connaître combien d'individus **différents** ont été frappés par la justice dans le cours d'une année, il ne l'est pas moins de mesurer l'importance de l'activité criminelle de ces délinquants, par la recherche du nombre de faits pour lesquels ils ont été condamnés et l'analyse de ces faits sous le rapport du lieu et du moment où ils ont été commis. Pour établir rigoureusement ce compte, il faudrait posséder une statistique des infractions proprement dites, c'est-à-dire une statistique où l'on relève le nombre des infractions, indépendamment de celui de leurs auteurs.

Mais faute d'un matériel statistique approprié, on ne peut dresser cette statistique en Belgique. On doit se contenter d'établir la somme des infractions individuelles commises.

Que trois individus enlèvent ensemble un objet dans une maison habitée : objectivement ils n'ont commis qu'un vol qualifié : subjectivement ils se sont rendus coupables chacun d'une telle infrac-

tion. Une statistique des infractions proprement dites ne compterait qu'un vol : la statistique des infractions individuelles, la seule que l'on puisse établir dans l'impossibilité matérielle de tenir compte de la participation, en comptera trois.

C'est de cette dernière statistique qu'il sera question ci-après.

La statistique des infractions individuelles permet de comparer l'intensité respective de la criminalité chez les primaires et les récidivistes, d'établir le niveau relatif de la criminalité dans les grandes, moyennes et petites communes, de mesurer l'influence des saisons sur la criminalité et enfin, de mettre en relief l'importance quantitative exacte de chaque espèce d'infraction.

Quant à ce dernier point, il importe en effet de remarquer que dans la statistique des condamnés, les infractions les moins graves apparaissent comme moins nombreuses qu'elles ne le sont en réalité, parce que si un individu est condamné pour l'une d'elles en même temps que pour une autre, plus grave, on le classe à la rubrique de cette dernière infraction et il n'est fait aucune mention de l'infraction plus légère.

Qu'un individu soit condamné à un mois de prison pour rébellion, 26 francs d'amende pour outrage aux mœurs et 26 francs d'amende pour bris de clôture, comme il ne vaut que pour une unité dans la statistique des condamnés, on ne l'inscrit qu'une fois, à la rubrique rébellion (fait le plus grave) et on ne tient aucun compte de l'outrage aux mœurs et du bris de clôture. Dans la statistique des infractions individuelles, chaque rubrique contient le nombre exact des infractions qui ont donné lieu à une condamnation, chaque infraction individuelle étant comptée pour une unité statistique : dans l'exemple cité plus haut, on inscrira une rébellion, un outrage aux mœurs et un bris de clôture.

Le relevé n° 9 ci-dessous réparti par groupe de communes l'ensemble des infractions individuelles, **commises en Belgique, dans un lieu déterminé**, par l'ensemble des condamnés faisant l'objet des relevés du chapitre I.

Il distingue : 1°) les faits commis dans les communes ou agglomérations urbaines de cent mille habitants et plus (relevé A);

2°) les faits commis dans les communes de 25 à moins de 100,000 habitants (relevé B);

3°) les faits commis dans les communes de 10 à moins de 25,000 habitants (relevé C);

4°) les faits commis dans les communes de moins de 10,000 habitants (relevé D), et les classe : 1) par nature d'infraction; 2) d'après la qualité de primaire ou récidiviste de leurs auteurs; 3) d'après le mois dans lequel ils ont été commis.

Dans un tableau récapitulatif, l'ensemble des infractions commises en Belgique dans un lieu déterminé se trouve ventilé par mois et par groupe de communes.

Enfin un tableau rétrospectif donne le relevé absolu et proportionnel de ces infractions, réparties par mois depuis 1940.

Relevé n° 9. — NOMBRE DES INFRACTIONS INDIVIDUELLES JUGÉES,
A. — COMMUNES OU AGGLOMERATIONS
1°) ANNEE

NATURE DES INFRACTIONS 1	Nu- méros de la no- men- cla- ture 2	FAITS COMMIS												
		Janvier		Février		Mars		Avril		Mai		Juin		
		Prima- res 3	Réci- di- vistes 4	Prima- res 5	Réci- di- vistes 6	Prima- res 7	Réci- di- vistes 8	Prima- res 9	Réci- di- vistes 10	Prima- res 11	Réci- di- vistes 12	Prima- res 13	Réci- di- vistes 14	
Atteinte à la sûreté de l'Etat ou aux droits politiques	1	—	—	1	—	—	—	—	—	—	—	—	1	—
Contrefaçon ou altération de monnaies, effets pu- blis, timbres, sceaux, etc.	2	1	—	2	—	1	—	—	—	—	—	—	—	—
Faux en écritures	3	14	6	6	2	11	1	6	1	3	1	9	4	
Faux témoignage ou serment	4	—	1	—	—	—	—	—	—	—	1	1	1	
Usurpation de fonctions, titres ou nom	5	3	3	4	5	9	4	4	1	2	2	8	1	
Infractions contre l'ordre public par des fonction- naires ou ministres des cultes	6	—	—	1	1	2	—	1	—	2	—	2	—	
Infractions contre l'ordre public par des particuliers } peines correctionnelles	7	38	20	29	38	33	49	29	29	39	52	48	35	
» de police	8	5	3	8	2	1	3	5	3	12	4	7	2	
Infractions contre la sécurité publique	9	3	4	2	4	1	2	1	1	5	3	3	6	
Avortement	10	3	1	1	1	3	1	5	—	3	—	4	2	
Exposition ou délaisement d'enfants	11	—	1	—	—	—	—	1	—	—	—	—	—	
Destruction ou supposition d'état	12	—	—	—	—	—	—	—	—	—	—	—	—	
Enlèvement de mineurs	13	—	—	—	—	1	—	—	—	—	—	—	—	
Attentats à la pudeur et } viols } peines criminelles	14	—	—	—	—	—	—	—	—	—	—	—	—	
» correctionnelles	15	6	5	1	—	6	2	3	5	7	3	4	5	
Corruption de la jeunesse et prostitution	16	10	3	5	5	3	3	7	3	—	3	10	5	
peines correctionnelles	17	7	—	13	3	4	7	11	5	11	—	14	6	
» de police	18	—	—	—	—	—	—	—	—	—	—	—	—	
Outrages publics aux mœurs } Adultère et bigamie } Abandon de famille }	19	79	40	85	39	92	43	96	40	90	40	101	45	
peines criminelles	20	—	—	—	1	1	1	1	2	1	2	—	2	
» correctionnelles	21	—	—	—	—	—	—	2	1	—	—	—	—	
» de police	22	—	—	—	—	—	—	—	—	—	—	1	—	
Lésions corporelles volon- } taires } peines criminelles	23	—	—	—	—	—	—	—	—	—	—	—	—	
» correctionnelles	24	11	13	12	15	12	16	19	14	11	20	12	16	
» de police	25	19	10	18	25	20	19	27	26	34	25	35	21	
Attentats à la liberté individuelle ou au domicile par des particuliers	27	—	1	—	—	—	1	—	—	—	—	1	—	
Calomnies et injures } peines correctionnelles	28	3	—	—	—	2	1	—	—	—	2	—	2	
» de police	29	—	—	—	—	1	—	1	—	1	1	2	2	
Violation de sépulture	30	—	—	—	—	1	—	—	—	—	—	—	—	
Falsification dangereuse de denrées alimentaires	31	—	—	—	—	—	—	—	—	—	—	—	—	
Violation du secret professionnel	32	—	—	—	—	—	—	—	—	—	—	—	—	
Violation du secret des lettres et autres communicat. peines criminelles	33	—	—	—	—	—	—	—	—	—	—	—	—	
» correctionnelles	34	—	—	—	—	—	—	—	—	—	—	—	—	
» de police	35	120	60	66	65	84	68	63	56	80	77	104	59	
Vols et maraudages } peines criminelles	36	2	1	4	1	4	—	—	—	—	1	1	1	
» de police	37	—	—	—	—	—	—	—	—	—	—	—	—	
Banqueroute	38	—	—	—	—	—	—	—	—	—	—	—	—	
Abus de confiance, escro- } querie, tromperie } peines correctionnelles	39	28	16	22	20	17	19	23	26	16	17	19	22	
» de police	40	1	1	—	—	1	—	—	—	—	—	—	—	
Recel	41	42	22	24	11	26	16	15	14	24	11	24	11	
Incendie } peines criminelles	42	—	—	—	—	—	—	—	—	—	—	—	—	
» correctionnelles	43	—	—	—	—	—	—	—	—	—	—	—	—	
peines criminelles	44	—	2	2	1	2	7	1	3	5	4	2	2	
» de police	45	1	—	1	3	5	1	—	1	3	2	4	—	
Totaux :		396	213	307	242	343	264	321	231	349	271	419	250	

REPARTIES D'APRES LE MOIS DANS LEQUEL ELLES ONT ETE COMMISES.
URBAINES DE 100,000 HABITANTS ET PLUS.
1946.

DURANT LE MOIS DE												FAITS COMMIS DURANT LES MOIS DE				FAITS COMMIS à une époque inconnue ou indéterminée		TOTAL		Nombres de la nomenclature
Juillet		Août		Septembre		Octobre		Novembre		Décembre		Octobre à mars		Avril à septembre		Primaires 33	Récidivistes 34	2bis		
Primaires 15	Récidivistes 16	Primaires 17	Récidivistes 18	Primaires 19	Récidivistes 20	Primaires 21	Récidivistes 22	Primaires 23	Récidivistes 24	Primaires 25	Récidivistes 26	Primaires 27	Récidivistes 28	Primaires 29	Récidivistes 30				Primaires 31	Récidivistes 32
—	—	—	—	—	—	—	—	—	—	—	—	—	—	—	—	—	—	2	—	1
1	2	3	—	—	—	—	—	1	1	—	—	—	—	—	—	—	2	9	5	2
3	6	8	3	9	4	25	9	12	6	13	5	—	—	—	—	19	15	138	63	3
—	—	—	—	—	—	—	—	—	—	—	—	—	—	—	—	—	—	1	3	4
7	—	3	1	1	2	7	1	5	5	8	3	—	—	—	—	5	6	66	34	5
4	—	—	—	4	—	2	—	1	—	7	1	—	—	—	—	7	2	33	4	6
24	42	34	31	20	28	27	25	25	23	25	32	—	—	—	—	20	10	391	414	7
3	6	4	4	9	5	4	2	5	2	5	—	—	—	—	—	—	—	68	36	8
3	1	3	3	2	2	2	2	1	6	—	2	—	—	—	—	2	3	28	39	9
4	—	2	—	1	—	—	—	4	1	2	1	—	—	—	—	1	3	33	10	10
2	1	—	1	1	—	2	3	2	1	1	—	—	—	—	—	8	6	17	13	11
—	—	—	—	—	—	—	—	—	—	—	—	—	—	—	—	—	—	—	—	12
—	—	—	—	1	—	—	—	—	—	—	—	—	—	—	—	1	1	3	1	13
—	—	—	—	—	—	—	—	—	—	—	—	—	—	—	—	—	—	—	—	14
6	7	1	3	2	2	2	5	2	1	2	2	—	—	—	—	5	1	47	41	15
4	9	10	5	9	1	4	6	5	1	5	2	—	—	—	—	9	5	81	51	16
11	6	13	7	7	3	12	5	11	5	9	1	—	—	—	—	5	3	128	51	17
—	—	—	—	—	—	—	—	—	—	—	—	—	—	—	—	—	—	—	—	18
71	44	55	36	59	32	98	59	119	52	120	60	—	—	—	—	121	57	1,186	587	19
—	—	—	1	—	—	—	3	—	—	4	2	—	—	—	—	7	10	14	24	20
—	—	—	—	1	2	—	—	—	—	—	—	—	—	—	—	—	—	3	3	21
—	—	—	—	—	—	1	—	—	—	—	—	—	—	—	—	—	—	2	—	22
—	—	—	—	—	—	—	—	—	—	—	—	—	—	—	—	—	—	—	—	23
11	7	10	12	14	12	12	12	5	9	9	13	—	—	—	—	—	2	138	161	24
25	24	12	9	10	17	18	20	19	16	17	17	—	—	—	—	1	—	255	229	25
—	—	1	1	—	—	2	1	1	1	—	—	—	—	—	—	2	—	7	5	27
—	—	1	—	—	—	—	—	1	1	1	1	—	—	—	—	1	—	9	7	28
1	1	—	2	1	—	1	—	2	3	1	—	—	—	—	—	—	—	11	9	29
—	1	—	—	—	—	—	—	—	—	—	—	—	—	—	—	—	—	1	1	30
—	—	—	—	—	—	—	—	—	—	—	—	—	—	—	—	—	—	—	—	31
—	—	—	—	—	—	—	—	—	—	—	—	—	—	—	—	—	—	—	—	32
—	—	—	—	—	—	—	—	—	—	—	—	—	—	—	—	—	—	—	—	33
—	—	—	—	—	—	—	—	—	—	—	—	—	—	—	—	—	—	—	—	34
60	83	74	82	88	75	67	46	94	71	60	71	—	—	—	—	64	54	1,024	867	35
2	2	—	1	2	2	3	—	1	1	2	3	—	—	—	—	—	—	21	13	36
—	—	—	—	—	—	—	—	—	—	—	—	—	—	—	—	—	—	1	—	37
16	14	16	14	22	20	13	18	17	14	16	20	—	—	—	—	34	32	259	252	38
—	—	—	—	—	—	—	—	—	—	—	—	—	—	—	—	—	—	2	1	39
42	28	17	15	30	21	25	23	45	18	21	20	—	—	—	—	46	24	381	234	40
—	—	—	—	—	—	—	—	—	—	—	—	—	—	—	—	—	—	—	—	41
—	—	—	—	—	—	—	—	—	—	—	—	—	—	—	—	—	—	1	—	42
2	2	—	1	1	1	1	1	2	4	2	1	—	—	—	—	—	—	20	29	43
3	1	—	—	—	3	1	4	5	1	2	1	—	—	—	—	—	—	25	17	45
305	287	267	232	294	232	329	245	385	243	332	258	—	—	—	—	358	236	4,405	3,204	

Relevé n° 9 (suite).

2^o) ANNEE

NATURE DES INFRACTIONS 1	Numéros de la no- men- cla- ture 2	FAITS COMMIS											
		Janvier		Février		Mars		Avril		Mai		Juin	
		Pri- mai- res 3	Réci- di- vistes 4	Pri- mai- res 5	Réci- di- vistes 6	Pri- mai- res 7	Réci- di- vistes 8	Pri- mai- res 9	Réci- di- vistes 10	Pri- mai- res 11	Réci- di- vistes 12	Pri- mai- res 13	Réci- di- vistes 14
Atteinte à la sûreté de l'Etat ou aux droits politiques	1	2	—	—	—	—	—	1	—	—	—	—	—
Contrefaçon ou altération de monnaies, effets pu- blics, timbres, sceaux, etc.	2	—	—	—	1	—	—	—	—	—	—	—	2
Faux en écritures	3	10	5	6	4	11	5	9	6	10	8	8	3
Faux témoignage ou serment	4	—	—	—	—	1	—	—	—	1	—	—	—
Usurpation de fonctions, titres ou nom	5	—	—	5	2	4	1	1	1	2	1	3	1
Infractions contre l'ordre public par des fonction- naires ou ministres des cultes	6	6	1	2	—	3	—	—	—	2	1	5	1
Infractions contre l'ordre public par des particuliers	7	17	26	35	30	28	46	31	14	29	31	37	31
Infractions contre la sécurité publique	8	2	6	1	1	2	2	4	4	—	6	1	2
Avortement	9	—	—	2	2	2	6	—	3	1	2	4	5
Exposition ou délaisement d'enfants	10	—	—	1	—	2	—	5	2	—	—	—	—
Destruction ou supposition d'état	11	1	2	1	—	—	—	—	—	1	—	—	—
Enlèvement de mineurs	12	—	—	—	—	—	—	—	—	—	—	—	—
Attentats à la pudeur et viols	13	—	—	—	—	—	—	—	—	—	1	—	—
Corruption de la jeunesse et prostitution	14	—	—	—	—	—	—	—	—	—	—	—	—
Outrages publics aux mœurs	15	1	10	3	—	1	3	4	5	1	1	9	1
Adultère et bigamie	16	1	4	4	2	2	5	6	4	4	2	8	2
Abandon de famille	17	4	4	5	3	5	3	9	6	7	2	12	8
Meurtre	18	—	—	—	—	—	—	—	—	—	—	—	—
Lésions corporelles volon- taires	19	121	56	76	42	68	59	80	39	55	43	77	35
Attentats à la liberté individuelle ou au domicile par des particuliers	20	2	—	1	2	—	3	3	2	2	3	1	1
Calomnies et injures	21	—	—	—	—	—	—	—	1	—	1	—	—
Violation de sépulture	22	—	—	—	—	—	—	—	—	—	—	—	—
Falsification dangereuse de denrées alimentaires	23	—	—	—	—	—	—	—	—	—	—	—	—
Violation du secret professionnel	24	17	13	17	9	14	16	9	12	19	18	18	16
Violation du secret des lettres et autres communicat. des particuliers	25	12	15	14	18	19	23	41	26	22	33	30	28
Calomnies et injures	27	—	1	—	—	1	—	—	—	—	—	2	1
Violation de sépulture	28	—	2	2	—	1	—	2	1	2	1	—	1
Falsification dangereuse de denrées alimentaires	29	—	—	—	—	—	—	1	—	1	1	1	3
Violation du secret professionnel	30	—	—	—	—	—	—	—	—	—	—	—	—
Violation du secret des lettres et autres communicat. des particuliers	31	—	—	—	—	—	—	—	—	—	—	—	—
Vols et maraudages	32	—	—	—	—	—	—	—	—	—	—	—	—
Banqueroute	33	—	—	—	—	—	—	—	—	—	—	—	—
Abus de confiance, escro- querie, tromperie	34	—	—	—	—	—	—	—	—	—	—	—	—
Recel	35	99	74	95	78	100	82	58	61	75	68	104	50
Incendie	36	1	—	1	—	—	—	—	—	—	—	—	—
Destruction et dommages	37	—	—	—	—	—	—	—	—	—	—	—	—
Atteinte à la sûreté de l'Etat ou aux droits politiques	38	18	20	18	22	36	27	20	34	15	17	24	28
Contrefaçon ou altération de monnaies, effets pu- blics, timbres, sceaux, etc.	39	—	—	—	—	—	—	—	—	—	—	—	—
Faux en écritures	40	26	26	30	14	27	14	24	24	22	10	23	15
Faux témoignage ou serment	41	—	—	—	—	—	—	—	—	—	—	—	—
Usurpation de fonctions, titres ou nom	42	—	—	—	—	—	—	—	—	—	—	—	—
Infractions contre l'ordre public par des fonction- naires ou ministres des cultes	43	—	—	—	—	—	—	—	—	—	—	—	—
Infractions contre l'ordre public par des particuliers	44	—	—	2	—	13	4	3	4	—	2	5	1
Infractions contre la sécurité publique	45	2	1	2	2	2	4	1	2	1	6	—	2
Totaux :		342	266	323	232	342	303	312	251	272	258	372	237

1947.

DURANT LE MOIS DE												FAITS COMMIS DURANT LES MOIS DE				FAITS COMMIS à une époque inconnue ou indéterminés		TOTAL		Numéros de la nomenclature
Juillet		Août		Septembre		Octobre		Novembre		Décembre		Octobre à mars		Avril à septembre		Primaires	Récidivistes	2b's		
Primaires	Récidivistes	Primaires	Récidivistes	Primaires	Récidivistes	Primaires	Récidivistes	Primaires	Récidivistes	Primaires	Récidivistes	Primaires	Récidivistes	Primaires	Récidivistes					
15	16	17	18	19	20	21	22	23	24	25	26	27	28	29	30	31	32		33	34
—	—	2	—	—	—	—	—	—	—	—	—	—	—	—	—	2	—	7	—	1
—	—	1	—	—	1	—	—	—	—	3	—	—	—	—	—	—	—	4	4	2
11	4	8	1	10	—	6	5	9	10	21	2	5	—	6	—	28	5	158	58	3
—	—	—	—	1	—	2	2	1	—	—	—	4	—	—	—	—	1	10	3	4
3	2	2	2	5	1	—	1	2	2	9	4	—	—	—	—	5	—	41	18	5
1	—	1	—	3	2	4	—	5	—	2	—	—	—	—	—	27	4	61	9	6
41	46	43	32	41	31	49	38	53	28	42	47	4	—	1	—	6	4	457	404	7
5	2	6	5	7	2	3	1	2	—	6	1	—	—	—	—	—	—	39	32	8
3	4	3	9	5	3	2	3	3	4	5	3	—	—	—	—	1	1	31	45	9
—	—	1	2	—	—	2	—	7	—	2	1	—	—	1	—	8	3	29	8	10
—	1	1	—	—	1	2	—	—	—	—	—	—	—	—	—	7	1	13	5	11
—	—	—	—	—	—	—	—	—	—	—	—	—	—	—	—	—	—	—	—	12
—	—	—	—	—	—	—	—	—	1	—	—	—	—	—	—	—	—	—	—	13
—	—	—	—	—	—	—	—	—	—	—	—	—	—	—	—	1	—	1	—	14
9	3	10	6	6	1	2	2	8	4	4	1	—	—	1	—	14	7	73	44	15
5	4	3	7	6	5	7	6	9	3	5	6	3	—	2	—	6	—	71	50	16
13	8	10	8	13	3	14	4	14	4	8	3	2	—	3	—	11	2	130	58	17
—	—	—	—	—	—	—	—	—	—	—	—	—	—	—	—	—	—	—	—	18
95	46	89	48	86	47	114	55	123	82	131	56	55	2	26	—	224	50	1,420	660	19
—	2	1	—	1	—	—	2	2	3	1	3	1	—	—	—	5	7	20	28	20
—	—	1	—	1	—	—	—	—	—	—	—	—	—	—	—	—	—	2	2	21
—	—	—	—	—	—	1	—	—	—	—	—	—	—	—	—	—	—	1	—	22
—	—	—	—	—	—	—	—	—	—	—	—	—	—	—	—	—	—	—	—	23
12	23	20	21	26	25	17	13	21	18	14	10	2	—	—	—	4	—	210	194	24
37	25	35	26	31	24	28	20	23	11	14	19	—	—	—	—	—	1	306	269	25
—	—	2	—	—	—	1	—	—	—	—	1	—	—	—	—	—	—	6	3	27
2	—	—	2	—	2	2	1	—	1	—	—	2	—	—	—	1	—	14	11	28
—	1	2	—	—	1	—	—	—	—	—	—	—	—	—	—	—	—	5	6	29
—	—	—	—	—	—	3	—	—	—	—	—	—	—	—	—	—	—	3	—	30
—	—	—	—	—	—	—	—	—	—	—	—	—	—	—	—	—	—	—	—	31
—	—	—	—	—	—	—	—	1	—	—	—	—	—	—	—	1	—	2	—	32
—	—	—	—	—	—	—	—	—	—	—	—	—	—	—	—	—	—	—	—	33
—	—	2	—	—	—	—	—	—	—	—	—	—	—	—	—	—	—	2	—	34
73	70	71	52	70	56	114	75	146	94	117	96	17	1	7	—	107	42	1,253	899	35
1	1	2	2	2	1	1	—	1	2	—	—	—	—	—	—	—	—	9	6	36
—	—	—	—	—	—	—	—	—	—	—	—	—	—	—	—	1	—	1	—	37
14	25	19	17	27	15	34	23	17	28	21	25	7	—	2	—	31	49	303	330	38
—	—	1	—	—	—	—	—	—	—	—	—	—	—	—	—	—	—	1	—	39
15	11	14	15	33	11	34	24	82	39	51	35	30	1	4	—	47	27	462	266	40
—	—	—	—	—	—	—	—	—	—	—	—	—	—	—	—	—	—	—	—	41
—	—	—	—	—	—	—	—	—	—	—	—	—	—	—	—	—	—	—	—	42
—	—	—	—	—	—	—	—	—	—	—	—	—	—	—	—	—	—	—	—	43
1	1	3	2	3	2	2	2	6	5	—	4	—	—	—	—	1	—	39	27	44
1	—	—	3	4	—	3	4	1	2	3	1	—	—	—	—	—	—	20	27	45
342	279	353	260	381	234	447	281	536	341	459	318	132	4	53	—	534	204	5,204	3,468	

Relevé n° 9 (suite).

B. — COMMUNES DE 25,000
1^o) ANNEE

NATURE DES INFRACTIONS 1	Numéros de la nomenclature 2	FAITS COMMIS											
		Janvier		Février		Mars		Avril		Mai		Juin	
		Pri-mai-res 3	Réci-di-vistes 4	Pri-mai-res 5	Réci-di-vistes 6	Pri-mai-res 7	Réci-di-vistes 8	Pri-mai-res 9	Réci-di-vistes 10	Pri-mai-res 11	Réci-di-vistes 12	Pri-mai-res 13	Réci-di-vistes 14
Atteinte à la sûreté de l'Etat ou aux droits politiques	1	—	—	—	—	—	—	—	—	—	1	—	—
Contrefaçon ou altération de monnaies, effets publics, timbres, sceaux, etc.	2	1	—	—	1	—	—	—	—	—	—	—	—
Faux en écritures	3	1	3	3	1	12	7	2	1	2	1	3	1
Faux témoignage ou serment	4	2	—	—	—	—	—	—	—	—	—	—	1
Usurpation de fonctions, titres ou nom	5	3	2	3	1	1	1	5	1	1	1	1	2
Infraction contre l'ordre public par des fonctionnaires ou ministres des cultes	6	1	—	1	—	—	—	—	—	—	—	3	1
Infractions contre l'ordre } peines correctionnelles.	7	20	14	19	29	21	20	22	21	14	13	17	15
public par des particuliers } » de police	8	8	—	1	2	3	3	6	3	7	5	1	1
Infractions contre la sécurité publique.	9	1	—	—	6	—	2	—	1	—	1	—	—
Avortement	10	—	—	—	—	2	—	—	—	4	—	—	—
Exposition ou délaisement d'enfants	11	1	—	—	—	—	—	—	—	—	—	1	—
Destruction ou supposition d'état	12	—	—	—	—	—	—	—	—	—	—	—	—
Enlèvement de mineurs	13	1	—	—	—	—	—	—	—	—	—	—	—
Attentats à la pudeur et } peines criminelles	14	—	—	—	—	—	—	—	—	—	—	—	—
viols } » correctionnelles.	15	1	1	1	—	2	—	3	4	2	3	2	1
Corruption de la jeunesse et prostitution	16	4	2	2	1	2	1	1	1	3	3	3	2
Outrages publics aux } peines correctionnelles.	17	11	3	1	1	4	1	6	—	6	3	6	6
mœurs } » de police	18	—	—	—	—	—	—	1	1	—	—	—	—
Adultère et bigamie	19	20	8	16	9	22	16	17	14	24	12	23	20
Abandon de famille	20	—	2	—	1	—	—	—	1	1	1	—	—
Meurtre } peines criminelles	21	—	—	—	—	—	—	2	—	—	—	—	—
. } » correctionnelles.	22	—	—	—	—	—	—	—	—	—	—	—	—
Lésions corporelles volon- } peines criminelles	23	—	—	—	—	—	—	—	—	—	—	—	—
taires } » correctionnelles.	24	6	6	7	7	11	15	5	7	14	12	6	6
. } » de police	25	7	4	19	7	8	9	20	9	20	9	14	14
Attentats à la liberté individuelle ou au domicile par des particuliers	27	—	—	—	1	1	1	—	—	—	—	—	1
Calomnies et injures . . } » correctionnelles.	28	—	—	—	—	—	1	2	1	1	—	2	2
. } » de police	29	2	—	—	—	1	2	—	—	1	—	1	—
Violation de sépulture	30	—	—	—	—	—	—	—	—	—	—	—	—
Falsification dangereuse de denrées alimentaires	31	—	—	—	—	—	—	—	—	—	—	—	—
Violation du secret professionnel	32	—	—	—	—	—	—	—	—	—	—	—	—
Violation du secret des lettres et autres communicat.	33	—	—	—	—	—	—	—	—	—	—	—	—
Vols et maraudages . . } peines criminelles	34	—	—	—	—	—	—	—	—	—	—	—	—
. } » correctionnelles.	35	63	39	66	35	51	22	72	14	58	25	38	28
. } » de police	36	1	2	—	—	6	3	1	4	3	6	1	—
Banqueroute	37	—	—	—	—	—	—	—	—	—	—	—	—
Abus de confiance, escro- } peines correctionnelles.	38	14	10	10	6	15	7	16	9	8	6	4	9
querie, tromperie . . . } » de police	39	—	—	—	—	—	1	—	—	—	—	—	—
Recel	40	8	13	9	6	9	7	8	9	12	6	12	10
Incendie } peines criminelles	41	—	—	—	—	—	—	—	—	—	—	—	—
. } » correctionnelles.	42	—	—	—	—	—	—	—	—	—	—	—	—
Destruction et dommages. } peines criminelles	43	—	—	—	—	—	—	—	—	—	—	—	—
. } » correctionnelles.	44	—	—	1	4	—	8	1	4	3	1	—	2
. } » de police	45	—	—	2	1	2	1	2	—	3	—	1	4
Totaux :		176	109	161	119	173	128	192	105	187	109	139	126

A MOINS DE 100,000 HABITANTS.
1946.

DURANT LE MOIS DE												FAITS COMMIS DURANT LES MOIS DE				FAITS COMMIS à une époque inconnue ou indéterminée		TOTAL		Numéros de la nomenclature	
Juillet		Août		Septembre		Octobre		Novembre		Décembre		Octobre à mars		Avril à septembre		Pri-maires	Réci-divistes				
Pri-maires 15	Réci-divistes 16	Pri-maires 17	Réci-divistes 18	Pri-maires 19	Réci-divistes 20	Pri-maires 21	Réci-divistes 22	Pri-maires 23	Réci-divistes 24	Pri-maires 25	Réci-divistes 26	Pri-maires 27	Réci-divistes 28	Pri-maires 29	Réci-divistes 30			Pri-maires 31	Réci-divistes 32		Pri-maires 33
—	—	—	—	—	—	—	—	—	—	—	—	—	—	—	—	—	—	—	1	1	
—	—	—	—	—	1	—	—	—	—	1	—	—	—	—	—	1	—	3	2	2	
1	—	6	1	5	—	1	1	4	1	2	4	—	—	—	—	7	6	49	27	3	
—	—	—	—	—	—	—	—	—	—	—	—	—	—	—	—	—	—	2	1	4	
1	5	3	2	2	—	2	1	2	3	1	1	—	—	—	—	3	2	28	22	5	
2	1	—	—	1	—	3	—	1	—	2	—	1	—	—	—	6	2	21	4	6	
13	15	13	10	16	22	13	15	25	22	12	15	—	—	—	—	8	3	213	214	7	
8	4	5	—	3	3	4	2	1	4	1	3	—	—	—	—	—	—	48	30	8	
1	3	4	3	5	1	1	2	1	2	2	3	—	—	—	—	—	1	15	25	9	
—	—	—	—	2	—	1	—	—	—	—	1	—	—	—	—	9	4	18	5	10	
1	1	—	—	1	—	1	—	—	—	—	—	—	—	—	—	2	1	7	2	11	
—	—	—	—	—	—	—	—	—	—	—	—	—	—	—	—	1	—	—	—	12	
—	—	—	—	—	—	—	—	—	—	—	—	—	—	—	—	—	—	2	—	13	
—	—	—	—	—	—	—	—	—	—	—	—	—	—	—	—	—	—	—	—	14	
2	2	5	1	1	2	4	—	1	2	—	—	—	—	—	—	13	9	37	25	15	
8	3	5	1	—	—	4	3	6	2	—	2	—	—	—	—	10	2	48	23	16	
15	2	13	7	10	6	6	1	20	7	4	—	—	—	—	—	52	25	154	62	17	
—	—	—	—	—	—	—	—	—	—	—	—	—	—	—	—	—	—	1	1	18	
33	20	21	14	19	11	19	10	32	12	28	15	—	—	—	—	41	19	315	180	19	
—	1	—	—	—	—	—	—	1	—	—	—	—	—	—	—	2	1	4	7	20	
—	—	—	—	—	2	1	—	—	—	—	—	—	—	—	—	1	—	5	1	21	
—	—	—	—	1	1	—	—	—	—	—	—	—	—	—	—	—	—	1	1	22	
—	—	—	—	—	—	—	—	—	—	—	—	—	—	—	—	—	—	—	—	23	
10	6	10	10	11	23	10	10	20	15	16	17	—	—	—	—	4	—	130	134	24	
14	16	10	9	18	15	16	10	8	15	9	3	—	—	—	—	—	—	163	120	25	
—	—	—	—	—	1	—	—	2	1	—	—	—	—	—	—	—	—	3	5	27	
—	1	—	1	—	—	3	1	1	—	2	1	—	—	—	—	5	—	16	8	28	
4	—	—	2	2	—	1	—	—	—	1	—	—	—	—	—	—	—	14	4	29	
—	—	—	—	—	—	—	—	—	—	—	—	—	—	—	—	—	—	—	—	30	
—	—	—	—	—	—	—	—	—	—	—	—	—	—	—	—	—	—	—	—	31	
—	—	—	—	—	—	—	—	—	—	—	—	—	—	—	—	—	—	—	—	32	
—	—	—	—	—	—	—	—	—	—	—	—	—	—	—	—	—	—	—	—	33	
—	—	—	—	—	—	—	1	—	—	—	—	—	—	—	—	—	—	—	1	34	
62	44	56	37	46	35	47	30	76	48	76	40	—	—	—	—	63	33	774	430	35	
2	1	1	2	—	2	6	—	1	2	3	—	—	—	—	—	—	—	25	22	36	
—	—	—	—	—	—	—	—	—	—	—	—	—	—	—	—	1	—	1	—	37	
15	10	11	12	13	21	9	7	13	13	13	13	—	—	—	—	15	16	156	139	38	
—	—	—	—	—	—	1	—	—	—	1	—	—	—	—	—	—	—	2	1	39	
22	18	8	12	26	21	11	7	22	15	11	7	—	—	—	—	38	31	196	162	40	
—	—	—	—	—	—	—	—	—	—	—	—	—	—	—	—	—	—	—	—	41	
—	—	—	—	—	—	—	—	—	—	—	—	—	—	—	—	—	—	—	—	42	
—	—	—	—	—	—	—	—	—	—	—	—	—	—	—	—	—	—	—	—	43	
1	1	—	2	2	2	2	1	2	3	—	5	—	—	—	—	—	—	12	33	44	
1	1	—	1	—	—	1	—	—	2	2	—	—	—	—	—	—	—	14	10	45	
216	155	171	127	184	167	168	103	239	169	187	130	1	—	—	—	282	155	2,476	1,702		

1947.

DURANT LE MOIS DE

FAITS COMMIS DURANT LES MOIS DE

FAITS COMMIS à une époque inconnue ou indéterminée

TOTAL

Nu-
méros
de la
no-
men-
cla-
ture

Juillet		Août		Septembre		Octobre		Novembre		Décembre		Octobre à mars		Avril à septembre		FAITS COMMIS à une époque inconnue ou indéterminée		TOTAL		Nu- méros de la no- men- cla- ture 2bis
Pri- mai- res 15	Réci- di- vistes 16	Pri- mai- res 17	Réci- di- vistes 18	Pri- mai- res 19	Réci- di- vistes 20	Pri- mai- res 21	Réci- di- vistes 22	Pri- mai- res 23	Réci- di- vistes 24	Pri- mai- res 25	Réci- di- vistes 26	Pri- mai- res 27	Réci- di- vistes 28	Pri- mai- res 29	Réci- di- vistes 30	Pri- mai- res 31	Réci- di- vistes 32	Pri- mai- res 33	Réci- di- vistes 34	
—	—	1	—	—	—	—	—	—	—	—	—	—	—	—	—	—	—	1	—	1
—	—	—	—	2	—	—	—	—	—	1	—	—	—	—	—	3	—	11	3	2
2	3	—	3	7	4	1	2	4	3	3	—	3	—	—	1	11	10	49	33	3
—	1	—	—	1	—	—	—	1	—	1	—	—	—	—	—	—	—	5	4	4
1	1	2	1	2	1	6	—	1	—	2	1	—	—	—	—	5	1	36	8	5
—	—	1	—	—	—	—	—	1	4	1	—	1	—	—	—	4	2	24	11	6
10	22	29	28	24	42	19	11	31	19	18	29	3	—	—	—	3	5	280	279	7
3	—	3	4	1	3	4	4	4	6	1	—	—	—	—	—	—	—	37	27	8
2	4	—	1	4	1	3	—	—	—	3	2	—	—	—	—	—	2	20	28	9
—	2	—	1	—	—	1	—	—	2	1	—	—	—	—	—	3	2	10	11	10
1	1	—	—	—	—	1	1	2	2	—	—	1	—	—	—	3	4	10	12	11
—	—	—	—	—	—	—	—	—	—	—	—	—	—	—	—	—	—	—	—	12
—	—	—	—	—	—	—	—	—	—	—	—	—	—	—	—	—	—	—	—	13
—	—	—	—	—	—	—	—	—	—	—	—	—	—	—	—	—	—	—	—	14
5	—	3	2	2	1	—	—	2	1	6	3	1	—	—	—	6	5	35	15	15
3	—	1	—	1	1	1	1	5	2	—	1	—	—	1	—	6	10	27	19	16
10	1	4	3	3	2	5	1	14	2	5	4	—	—	1	—	28	6	125	35	17
—	—	—	—	—	—	—	—	—	1	—	—	—	—	—	—	—	—	—	1	18
21	10	17	5	13	9	35	17	20	16	30	22	11	1	1	—	83	31	384	209	19
1	1	—	1	—	2	—	—	—	2	1	—	—	—	—	—	5	3	10	10	20
—	—	—	—	—	—	1	—	—	—	—	—	—	—	—	—	—	—	2	—	21
—	—	—	—	1	—	—	—	—	—	—	—	—	—	—	—	—	—	1	—	22
—	—	—	—	—	—	—	—	—	—	—	—	—	—	—	—	—	—	—	—	23
10	10	12	22	19	17	9	23	7	12	8	8	—	—	—	1	—	4	137	192	24
13	12	17	20	18	19	17	18	16	18	6	11	—	—	—	—	2	—	207	179	25
—	1	—	—	1	—	—	—	1	—	1	3	—	—	—	—	—	—	4	6	27
1	—	1	1	1	1	1	—	5	2	—	—	1	—	1	—	2	1	18	10	28
—	2	1	3	1	1	1	—	—	—	1	—	—	—	—	—	1	—	6	10	29
—	—	—	—	—	—	—	—	—	—	—	—	—	—	—	—	—	—	—	—	30
—	—	—	—	—	—	—	—	—	—	—	—	—	—	—	—	—	—	—	—	31
—	—	—	—	—	—	—	—	—	—	—	—	—	—	—	—	—	—	—	—	32
—	—	—	—	—	—	—	—	—	—	—	—	—	—	—	—	—	—	—	—	33
—	—	—	—	—	—	—	—	—	—	—	—	—	—	—	—	—	—	—	—	34
30	21	20	30	33	34	30	44	78	43	40	45	6	—	4	—	52	30	538	465	35
3	—	6	1	—	—	3	2	2	—	2	—	—	—	—	—	—	—	25	9	36
—	—	—	—	—	—	—	—	—	—	—	—	—	—	—	—	1	2	1	2	37
5	9	11	23	13	15	12	21	17	9	7	7	2	—	4	—	14	29	144	181	38
—	—	—	—	—	2	—	—	—	—	—	—	—	—	—	—	—	—	1	3	39
8	5	6	4	5	7	11	9	17	14	11	12	23	—	11	—	28	25	182	121	40
—	—	—	—	—	—	—	—	—	—	—	—	—	—	—	—	—	—	—	—	41
—	—	—	—	—	—	—	—	—	—	—	—	—	—	—	—	—	—	—	—	42
—	—	—	—	—	—	—	—	—	—	—	—	—	—	—	—	—	—	—	—	43
1	1	3	3	2	2	2	1	1	3	1	4	—	—	—	—	—	—	33	31	44
—	—	2	2	4	—	—	—	1	—	2	—	—	—	—	—	1	—	15	15	45
130	107	140	158	158	164	163	155	230	161	152	152	52	1	23	2	261	172	2,378	1,929	

Relevé n° 9 (suite).

C. — COMMUNES DE 10,000
1^o) ANNEE

NATURE DES INFRACTIONS 1	Nombres de la nomenclature 2	FAITS COMMIS											
		Janvier		Février		Mars		Avril		Mai		Juin	
		Primaires 3	Récidivistes 4	Primaires 5	Récidivistes 6	Primaires 7	Récidivistes 8	Primaires 9	Récidivistes 10	Primaires 11	Récidivistes 12	Primaires 13	Récidivistes 14
Atteinte à la sûreté de l'Etat ou aux droits politiques	1	1	—	—	—	—	—	—	—	—	—	—	—
Contrefaçon ou altération de monnaies, effets publics, timbres, sceaux, etc.	2	—	—	1	—	1	—	—	—	—	—	—	—
Faux en écritures	3	4	5	5	4	1	3	3	4	1	1	1	1
Faux témoignage ou serment	4	—	—	—	—	—	—	—	—	—	—	—	—
Usurpation de fonctions, titres ou nom	5	1	—	—	1	4	1	2	1	2	—	2	2
Infractions contre l'ordre public par des fonctionnaires ou ministres des cultes	6	1	—	—	—	—	—	—	—	1	—	—	1
Infractions contre l'ordre public par des particuliers	7	13	20	23	22	14	23	13	12	22	15	20	24
} peines correctionnelles	7	13	20	23	22	14	23	13	12	22	15	20	24
} » de police	8	5	1	2	—	5	4	8	—	3	1	5	2
Infractions contre la sécurité publique	9	—	2	1	2	3	1	—	1	2	2	—	3
Avortement	10	3	—	2	1	2	4	2	1	4	—	5	1
Exposition ou délaisement d'enfants	11	—	—	—	2	1	1	1	1	1	1	1	—
Destruction ou supposition d'état	12	—	—	—	—	—	—	—	—	—	—	—	—
Enlèvement de mineurs	13	—	—	—	1	—	—	—	—	—	—	—	—
Attentats à la pudeur et viols	14	—	—	—	—	—	—	—	—	—	—	1	—
} peines criminelles	14	—	—	—	—	—	—	—	—	—	—	1	—
} » correctionnelles	15	6	1	2	5	4	1	3	—	1	1	2	4
Corruption de la jeunesse et prostitution	16	3	4	2	3	1	2	3	2	3	3	—	4
Outrages publics aux mœurs	17	3	1	4	—	6	1	12	4	4	4	5	4
} peines correctionnelles	17	3	1	4	—	6	1	12	4	4	4	5	4
} » de police	18	—	—	—	—	—	—	—	—	—	—	—	—
Adultère et bigamie	19	46	28	36	27	46	44	38	38	42	33	62	40
Abandon de famille	20	1	1	—	—	1	3	1	—	1	1	2	—
Meurtre	21	1	2	—	—	—	—	1	—	—	—	—	1
} peines criminelles	21	1	2	—	—	—	—	1	—	—	—	—	1
} » correctionnelles	22	—	—	—	—	—	—	—	—	—	—	—	—
Lésions corporelles volontaires	23	—	—	—	—	—	—	—	—	—	—	—	—
} peines criminelles	23	—	—	—	—	—	—	—	—	—	—	—	—
} » correctionnelles	24	9	15	11	6	6	20	9	18	15	24	11	14
} » de police	25	16	11	22	14	18	18	19	13	29	27	29	25
Attentats à la liberté individuelle ou au domicile par des particuliers	27	—	—	1	3	1	—	—	—	—	1	1	—
Calomnies et injures	28	—	—	1	—	—	1	3	3	—	1	1	1
} peines correctionnelles	28	—	—	1	—	—	1	3	3	—	1	1	1
} » de police	29	—	—	1	1	1	1	3	—	2	2	1	2
Violation de sépulture	30	—	—	—	—	—	—	—	—	—	—	—	—
Falsification dangereuse de denrées alimentaires	31	—	—	—	—	—	—	—	—	—	—	—	—
Violation du secret professionnel	32	—	—	—	—	—	—	—	—	—	—	—	—
Violation du secret des lettres et autres communicat.	33	—	—	—	—	—	—	—	—	—	—	—	—
Vols et maraudages	34	—	—	1	1	—	—	—	—	—	2	—	—
} peines criminelles	34	—	—	1	1	—	—	—	—	—	2	—	—
} » correctionnelles	35	57	39	45	42	58	37	45	24	50	38	51	43
} » de police	36	6	3	1	1	2	3	—	2	3	4	12	2
Banqueroute	37	—	—	—	—	—	—	—	—	—	—	—	—
Abus de confiance, escroquerie, tromperie	38	30	13	23	18	10	22	15	13	15	11	16	14
} peines correctionnelles	38	30	13	23	18	10	22	15	13	15	11	16	14
} » de police	39	—	—	—	—	—	—	—	—	—	—	—	1
Recel	40	13	10	23	5	13	8	14	9	5	6	14	11
Incendie	41	—	—	—	—	—	—	—	—	—	—	—	—
} peines criminelles	41	—	—	—	—	—	—	—	—	—	—	—	—
} » correctionnelles	42	—	—	—	—	—	—	—	—	—	—	—	—
Destruction et dommages	43	—	—	—	—	—	—	—	—	—	—	—	—
} peines criminelles	43	—	—	—	—	—	—	—	—	—	—	—	—
} » correctionnelles	44	2	3	5	6	5	2	—	1	1	2	1	4
} » de police	45	2	1	2	1	1	2	2	1	3	—	2	1
Totaux :		223	160	214	166	204	202	197	148	210	180	245	205

A MOINS DE 25,000 HABITANTS.
1946.

DURANT LE MOIS DE												FAITS COMMIS DURANT LES MOIS DE				FAITS COMMIS à une époque inconnue ou indéterminée		TOTAL		Numéros de la nomenclature
Juillet		Août		Septembre		Octobre		Novembre		Décembre		Octobre à mars		Avril à septembre		Primaires	Récidivistes	2bis		
Primaires	Récidivistes	Primaires	Récidivistes	Primaires	Récidivistes	Primaires	Récidivistes	Primaires	Récidivistes	Primaires	Récidivistes	Primaires	Récidivistes	Primaires	Récidivistes					
15	16	17	18	19	20	21	22	23	24	25	26	27	28	29	30	31	32		33	34
—	—	—	—	—	—	—	—	—	—	—	—	—	—	—	—	9	—	10	—	1
1	—	—	—	—	—	—	—	—	—	—	—	—	—	—	—	—	—	3	—	2
4	1	3	—	3	—	3	1	8	6	2	1	—	—	—	—	2	5	40	32	3
—	—	—	—	—	—	—	—	—	—	1	—	—	—	—	—	—	—	1	—	4
1	1	3	1	4	5	2	1	1	2	1	2	—	—	—	—	1	1	24	18	5
—	—	—	—	—	—	1	—	—	—	2	—	—	—	—	—	3	—	8	1	6
19	20	26	18	11	13	6	15	12	19	10	14	—	—	—	—	1	2	190	217	7
7	2	7	4	5	3	5	6	4	2	6	—	—	—	—	—	—	—	62	25	8
2	2	1	1	—	2	—	2	3	2	1	1	—	—	—	—	—	—	13	21	9
1	1	2	—	2	2	4	3	2	1	5	3	—	—	—	—	10	7	44	24	10
1	2	2	2	—	3	1	2	2	2	3	—	—	—	—	—	1	2	14	18	11
—	—	—	—	—	—	—	—	—	—	—	—	—	—	—	—	—	—	—	—	12
—	—	—	—	—	—	—	—	1	—	—	—	—	—	—	—	—	—	1	1	13
—	—	—	—	—	—	—	—	—	—	—	—	—	—	—	—	—	—	1	—	14
1	2	1	4	7	5	1	2	—	1	1	2	—	—	—	—	5	6	34	34	15
3	4	1	5	—	3	5	1	2	1	3	1	—	—	—	—	7	9	33	42	16
8	5	9	6	6	5	9	1	11	5	1	2	—	—	—	—	15	5	93	43	17
—	—	—	—	—	—	—	—	—	—	—	—	—	—	—	—	—	—	—	—	18
63	40	44	29	43	15	40	27	47	41	46	18	—	—	—	—	37	48	590	428	19
1	—	—	1	2	—	1	—	—	—	—	—	—	—	—	—	—	5	10	11	20
—	—	1	—	—	—	—	—	—	—	—	1	—	—	—	—	—	—	3	4	21
—	—	—	—	—	—	—	—	—	—	—	—	—	—	—	—	—	—	—	—	22
—	—	—	—	—	—	—	—	—	—	—	—	—	—	—	—	—	—	—	—	23
30	15	16	25	12	19	13	11	18	15	10	15	—	—	—	—	1	3	161	200	24
27	19	43	30	29	23	23	19	7	13	18	9	—	—	—	—	—	—	280	221	25
—	—	—	—	—	—	—	—	—	—	—	—	—	—	—	—	—	—	—	—	26
1	2	—	1	1	1	—	—	—	—	1	—	—	—	—	—	—	—	6	8	27
—	2	1	3	3	—	—	—	1	1	1	1	—	—	—	—	2	—	13	13	28
1	—	2	—	1	—	1	—	—	—	—	1	—	—	—	—	—	—	13	7	29
—	—	—	—	—	—	—	—	—	—	—	—	—	—	—	—	—	—	—	—	30
—	—	—	—	—	—	—	—	—	—	—	—	—	—	—	—	—	—	—	—	31
—	—	—	—	—	—	—	—	—	—	—	—	—	—	—	—	—	—	—	—	32
—	—	—	—	—	—	—	—	—	—	—	—	—	—	—	—	—	—	—	—	33
—	—	—	—	—	—	—	—	—	—	—	—	—	—	—	—	1	—	2	3	34
49	38	70	44	43	53	39	26	51	40	58	44	—	—	—	—	28	24	644	492	35
10	11	25	14	6	8	9	6	3	2	1	4	—	—	—	—	—	—	78	60	36
—	—	—	—	—	—	—	—	—	—	—	—	—	—	—	—	—	—	—	—	37
12	12	21	9	21	13	12	9	19	12	25	12	—	—	—	—	8	12	227	170	38
1	—	—	—	—	—	—	1	—	—	1	—	—	—	—	—	—	—	2	2	39
15	3	14	14	27	11	8	7	16	11	9	8	—	—	—	—	32	24	203	127	40
—	—	—	—	—	—	—	—	—	—	—	—	—	—	—	—	—	—	—	—	41
—	—	—	—	—	—	—	—	1	—	—	—	—	—	—	—	—	—	1	—	42
—	—	—	—	—	—	—	—	—	—	—	—	—	—	—	—	—	—	—	—	43
2	1	3	3	3	1	1	1	—	1	3	1	—	—	—	—	—	—	26	26	44
1	1	2	—	2	1	—	—	1	1	1	3	—	—	—	—	—	—	19	12	45
261	184	297	214	231	186	184	141	210	178	210	143	—	—	—	—	163	153	2,849	2,260	

1947.

DURANT LE MOIS DE												FAITS COMMIS DURANT LES MOIS DE				FAITS COMMIS à une époque inconnue ou indéterminée		TOTAL		Numéros de la nomenclature
Juillet		Août		Septembre		Octobre		Novembre		Décembre		Octobre à mars		Avril à septembre		Primaires	Récidivistes			
Primaires	Récidivistes	Primaires	Récidivistes	Primaires	Récidivistes	Primaires	Récidivistes	Primaires	Récidivistes	Primaires	Récidivistes	Primaires	Récidivistes	Primaires	Récidivistes					
15	16	17	18	19	20	21	22	23	24	25	26	27	28	29	30	31	32	33	34	2b.s
1	—	—	—	—	—	—	—	—	—	—	—	—	—	1	—	—	—	4	—	1
—	—	—	—	—	—	—	—	—	—	1	—	—	—	—	—	—	—	2	1	2
7	3	1	1	4	2	4	3	1	1	4	5	2	—	1	—	13	2	63	23	3
—	—	—	—	—	—	—	—	—	—	—	—	—	—	—	—	—	1	2	1	4
4	1	2	4	2	—	5	—	2	—	1	2	—	—	—	—	1	—	27	13	5
—	—	—	—	—	—	—	—	1	—	—	—	—	—	—	—	3	2	8	2	6
21	20	14	13	15	30	26	24	32	13	14	14	1	—	—	—	2	—	250	234	7
6	3	3	4	7	3	6	7	5	1	2	1	—	—	—	—	—	—	44	30	8
2	7	2	8	4	9	—	4	2	2	—	3	—	—	—	—	—	—	21	47	9
1	—	4	3	—	2	1	5	—	—	—	2	—	—	1	—	3	2	30	21	10
1	3	—	—	—	—	—	1	1	—	—	1	—	—	—	—	4	1	9	10	11
—	—	—	—	—	—	—	—	—	—	—	—	—	—	—	—	—	—	—	—	12
—	—	—	—	—	—	—	—	—	—	—	—	—	—	—	—	—	1	2	1	13
—	—	—	—	—	—	—	—	—	—	—	—	—	—	—	—	—	—	—	—	14
2	1	2	4	2	1	3	1	—	3	8	4	3	—	—	—	8	3	43	29	15
1	2	6	5	—	1	—	1	—	1	1	3	—	—	1	—	5	1	26	29	16
2	1	8	8	8	3	10	4	3	1	1	2	3	—	2	—	21	7	102	39	17
—	—	—	—	—	—	—	—	—	—	—	—	—	—	—	—	—	—	1	1	18
30	37	31	26	20	17	45	26	44	27	32	22	9	1	8	—	61	21	494	350	19
—	—	2	—	—	—	1	4	3	—	1	1	—	—	—	—	3	2	15	11	20
1	—	1	—	—	—	—	—	—	—	1	1	—	—	—	—	—	—	5	2	21
—	—	—	—	—	—	—	—	—	—	—	—	—	—	—	—	—	—	—	—	22
—	—	—	—	—	1	—	—	—	—	—	—	—	—	—	—	—	—	—	1	23
20	14	17	28	28	37	24	18	18	9	9	13	—	—	—	—	6	1	252	238	24
26	32	35	20	28	39	26	17	9	10	18	20	—	—	—	—	—	—	330	287	25
—	1	—	2	2	—	—	1	—	—	—	—	—	—	—	—	—	—	7	11	27
1	4	3	—	1	2	—	—	1	1	—	—	—	—	—	—	—	—	11	16	28
2	—	2	3	—	1	3	1	2	2	1	—	—	—	—	—	—	—	15	13	29
—	—	—	—	—	—	—	—	—	—	—	—	—	—	—	—	—	—	—	—	30
—	—	—	—	—	—	—	—	—	—	—	—	—	—	—	—	—	—	—	—	31
—	—	—	—	—	—	—	—	—	—	—	—	—	—	—	—	—	—	—	—	32
—	—	—	—	—	—	—	—	—	—	—	—	—	—	—	—	—	—	—	—	33
—	—	—	—	—	—	—	—	—	—	—	—	—	—	—	—	—	—	2	—	34
—	2	—	—	—	—	—	—	—	—	—	—	—	—	—	—	—	—	—	3	35
36	33	33	34	39	31	42	37	61	41	57	36	7	1	5	—	42	20	567	448	36
3	6	2	6	5	2	5	3	1	1	—	6	—	—	—	—	—	1	36	56	37
—	—	—	—	—	—	—	—	—	—	—	—	—	—	—	—	—	—	—	—	38
17	6	19	11	26	6	22	1	12	20	13	13	—	1	2	—	10	15	215	155	39
—	—	—	—	—	—	—	—	—	—	—	—	—	—	—	—	—	—	1	1	40
10	6	13	13	8	9	12	9	13	19	6	14	1	—	2	—	24	11	158	131	41
—	—	—	—	—	—	—	—	—	—	—	—	—	—	—	—	—	—	—	—	42
—	—	—	—	—	—	—	—	—	—	—	—	—	—	—	—	—	—	—	—	43
1	5	1	1	3	4	1	2	1	4	3	3	—	—	—	—	—	—	33	38	44
6	3	3	—	—	2	5	1	2	—	1	2	—	—	—	—	—	1	24	18	45
201	190	204	194	202	202	241	170	214	156	174	168	26	3	23	—	206	92	2.799	2.261	

Relevé n° 9 (suite).

D. — COMMUNES DE MOINS
1°) ANNEE

NATURE DES INFRACTIONS	Nu- méros de la no- men- cla- ture	FAITS COMMIS												
		Janvier		Février		Mars		Avril		Mai		Juin		
		Pri- mai- res	Réci- di- vistes	Pri- mai- res	Réci- di- vistes	Pri- mai- res	Réci- di- vistes	Pri- mai- res	Réci- di- vistes	Pri- mai- res	Réci- di- vistes	Pri- mai- res	Réci- di- vistes	
1	2	3	4	5	6	7	8	9	10	11	12	13	14	
Atteinte à la sûreté de l'Etat ou aux droits politiques	1	—	—	1	—	—	—	—	—	—	—	—	—	—
Contrefaçon ou altération de monnaies, effets publics, timbres, sceaux, etc.	2	—	—	—	—	1	1	1	—	2	—	1	1	
Faux en écritures	3	—	9	17	10	6	5	11	2	16	6	11	7	
Faux témoignage ou serment	4	1	—	2	—	—	—	—	—	—	1	—	—	
Usurpation de fonctions, titres ou nom	5	8	6	6	4	3	2	5	1	9	2	2	11	
Infraction contre l'ordre public par des fonctionnaires ou ministres des cultes	6	1	—	—	—	—	—	—	—	1	—	—	—	
Infractions contre l'ordre public par des particuliers	7	65	66	62	46	58	46	99	77	114	61	68	64	
														peines correctionnelles.
» de police	8	12	5	14	6	17	9	14	7	15	6	18	12	
Infractions contre la sécurité publique.	9	7	3	9	8	6	7	11	10	7	10	6	6	
Avortement	10	—	—	3	1	4	1	6	2	4	3	1	1	
Exposition ou délaisement d'enfants	11	1	1	1	—	2	3	1	2	3	1	—	1	
Destruction ou supposition d'état	12	—	—	—	—	—	—	—	—	—	—	—	—	
Enlèvement de mineurs	13	—	1	—	—	—	—	1	—	—	—	1	—	
Attentats à la pudeur et viols	14	—	—	—	—	—	—	—	—	—	—	—	—	
														peines criminelles
» correctionnelles.	15	4	2	8	5	5	3	7	2	6	7	9	5	
Corruption de la jeunesse et prostitution	16	7	1	1	4	4	—	7	1	7	1	1	1	
Outrages publics aux mœurs	17	12	—	10	7	9	8	19	2	16	5	14	3	
														peines correctionnelles.
» de police	18	—	—	—	—	—	—	—	—	—	—	—	—	
Adultère et bigamie	19	66	35	57	37	86	65	80	48	68	40	61	47	
Abandon de famille	20	1	—	—	1	—	—	1	4	—	2	1	—	
Meurtre	21	—	1	—	1	—	—	—	—	—	—	—	1	
														peines criminelles
» correctionnelles.	22	—	—	—	—	—	—	—	—	—	—	—	—	
Lésions corporelles volontaires	23	—	—	—	—	—	—	—	—	—	—	—	—	
														peines criminelles
» correctionnelles.	24	46	39	57	31	67	43	59	65	70	67	69	51	
» de police	25	42	22	55	33	67	51	105	56	97	71	99	54	
Attentats à la liberté individuelle ou au domicile par des particuliers	27	—	1	3	1	2	—	1	—	6	3	3	5	
Calomnies et injures	28	4	—	3	1	8	3	3	5	13	7	6	3	
														peines correctionnelles.
» de police	29	3	1	2	1	4	3	10	3	7	4	9	1	
Violation de sépulture	30	—	—	—	—	—	—	—	—	—	—	—	—	
Falsification dangereuse de denrées alimentaires	31	—	—	—	—	—	—	—	—	—	—	—	—	
Violation du secret professionnel	32	—	—	—	—	—	—	—	—	—	—	—	—	
Violation du secret des lettres et autres communicat.	33	—	—	—	—	—	—	—	—	—	—	—	—	
Vols et maraudages	34	—	—	1	1	—	—	—	—	—	—	—	—	
														peines criminelles
														» correctionnelles.
» de police	35	158	137	187	120	136	94	128	88	170	114	190	124	
Banqueroute	36	18	6	14	5	9	3	10	5	7	8	32	14	
Abus de confiance, escroquerie, tromperie	37	—	—	—	—	—	—	—	—	—	—	—	—	
														peines correctionnelles.
» de police	38	69	31	59	33	92	36	100	53	69	35	75	31	
Recel	39	—	—	—	—	2	—	1	—	—	—	1	—	
Incendie	40	57	28	33	29	36	23	32	32	33	27	38	20	
														peines criminelles
» correctionnelles.	41	1	—	—	—	—	—	—	—	—	—	—	—	
Destruction et dommages.	42	—	—	—	—	—	—	—	—	—	—	—	—	
														peines criminelles
														» correctionnelles.
» de police	43	—	—	—	—	—	—	—	—	—	—	—	—	
» de police	44	5	12	9	8	3	14	4	6	33	26	8	8	
														peines criminelles
» de police	45	1	3	5	2	8	7	6	4	10	3	8	6	
Totaux :		590	410	619	395	635	427	723	475	783	510	733	477	

DE 10,000 HABITANTS.
1946.

DURANT LE MOIS DE												FAITS COMMIS DURANT LES MOIS DE				FAITS COMMIS à une époque inconnue ou indéterminée		TOTAL		Nombres de la nomenclature
Juillet		Août		Septembre		Octobre		Novembre		Décembre		Octobre à mars		Avril à septembre		Primaires	Récidivistes	2bis		
Primaires 15	Récidivistes 16	Primaires 17	Récidivistes 18	Primaires 19	Récidivistes 20	Primaires 21	Récidivistes 22	Primaires 23	Récidivistes 24	Primaires 25	Récidivistes 26	Primaires 27	Récidivistes 28	Primaires 29	Récidivistes 30				Primaires 31	Récidivistes 32
—	—	—	—	—	—	—	—	—	—	—	—	—	—	—	—	—	—	1	—	1
—	—	—	1	—	—	—	1	—	—	2	—	—	—	—	—	—	—	7	4	2
8	4	15	2	6	2	7	1	8	5	10	6	—	—	—	—	27	20	142	79	3
—	—	—	—	—	—	—	—	—	—	1	—	—	—	—	—	—	—	4	1	4
6	2	5	2	5	4	3	2	4	1	7	1	—	—	—	—	6	9	69	47	5
1	1	2	—	1	1	1	—	1	1	1	—	—	—	—	—	5	3	14	6	6
67	75	74	51	77	72	69	57	68	57	68	47	—	—	—	—	12	3	901	722	7
26	7	24	8	17	7	9	9	13	8	11	6	—	—	—	—	—	—	190	90	8
11	16	11	13	13	10	8	9	1	6	6	9	—	—	—	—	2	1	98	108	9
—	1	5	1	2	—	2	1	4	2	2	—	—	—	—	—	7	2	40	15	10
—	—	—	1	1	1	—	—	2	1	1	2	—	—	—	—	13	8	25	21	11
—	—	—	—	—	—	—	—	—	—	—	—	—	—	—	—	—	—	—	—	12
—	—	1	—	1	—	—	—	—	2	—	—	—	—	—	—	—	—	4	3	13
—	—	—	—	—	—	—	—	—	—	—	—	—	—	—	—	—	—	—	—	14
10	4	10	2	8	1	9	4	4	5	9	4	—	—	—	—	28	15	117	59	15
1	4	6	2	1	1	5	3	1	1	3	3	—	—	—	—	13	13	57	35	16
15	6	17	7	10	3	5	9	21	3	21	8	—	—	—	—	51	14	220	75	17
—	—	—	—	—	—	—	—	—	—	—	1	—	—	—	—	—	—	—	1	18
103	50	62	38	54	30	80	34	79	48	94	59	—	—	—	—	101	64	991	595	19
1	—	—	1	1	2	2	4	2	2	1	2	—	—	—	—	10	9	20	27	20
—	—	—	4	—	—	2	2	5	1	—	—	—	—	—	—	—	—	8	10	21
—	—	—	—	—	—	—	—	—	—	—	—	—	—	—	—	—	—	—	—	22
—	—	—	—	—	—	—	—	—	—	—	—	—	—	—	—	—	—	—	—	23
67	61	59	56	59	47	77	38	42	38	55	33	—	—	—	—	6	4	733	573	24
98	74	105	65	81	63	83	58	44	21	54	25	—	—	—	—	2	5	932	598	25
1	—	4	1	1	1	—	1	—	—	3	2	—	—	—	—	—	—	24	15	27
7	7	5	2	6	4	3	8	6	7	5	4	—	—	—	—	2	—	71	51	28
5	8	4	5	9	5	3	2	5	2	3	2	—	—	—	—	1	4	65	41	29
—	—	—	1	—	—	—	—	—	—	—	—	—	—	—	—	—	—	—	1	30
—	—	—	—	—	—	—	—	—	—	—	—	—	—	—	—	—	—	—	—	31
—	—	—	—	—	—	—	—	—	—	—	—	—	—	—	—	—	1	—	1	32
—	—	—	—	—	—	—	—	—	—	—	—	—	—	—	—	—	—	—	—	33
—	—	1	1	—	3	1	2	3	1	—	—	—	—	—	—	—	—	6	8	34
159	160	225	187	202	135	152	129	175	125	174	111	—	—	—	—	206	118	2,262	1,642	35
44	30	49	33	33	12	28	15	11	7	6	1	—	—	—	—	5	1	266	140	36
—	—	—	—	—	—	1	—	—	—	—	—	—	—	—	—	1	—	2	—	37
60	41	77	44	71	44	75	36	66	46	76	38	—	—	—	—	86	74	975	542	38
2	—	2	—	—	1	4	—	2	—	—	1	—	—	—	—	—	—	14	2	39
36	22	44	36	77	44	37	33	57	28	47	32	—	—	—	—	99	66	626	420	40
—	—	—	—	—	—	—	—	—	—	—	—	—	—	—	—	—	—	1	—	41
—	—	—	—	—	—	1	—	—	—	—	—	—	—	—	—	—	—	3	—	42
—	—	—	—	—	—	—	—	—	—	—	—	—	—	—	—	—	—	—	—	43
10	7	8	16	14	9	1	5	8	7	9	9	—	—	—	—	4	2	116	129	44
8	1	7	4	5	4	7	3	9	4	5	5	—	—	—	—	1	—	80	46	45
746	581	822	584	755	506	675	466	641	429	674	411	—	—	—	—	688	436	9,084	6,107	

Relevé n° 9 (suite).

2°) ANNEE

NATURE DES INFRACTIONS 1	Nu- méros de la no- men- cla- ture 2	FAITS COMMIS											
		Janvier		Février		Mars		Avril		Mai		Juin	
		Pri- mai- res 3	Réci- di- vistes 4	Pri- mai- res 5	Réci- di- vistes 6	Pri- mai- res 7	Réci- di- vistes 8	Pri- mai- res 9	Réci- di- vistes 10	Pri- mai- res 11	Réci- di- vistes 12	Pri- mai- res 13	Réci- di- vistes 14
Atteinte à la sûreté de l'Etat ou aux droits politiques	1	1	—	1	—	—	—	1	—	1	—	—	—
Contrefaçon ou altération de monnaies, effets publics, timbres, sceaux, etc.	2	2	—	—	—	—	—	3	1	—	—	—	—
Faux en écritures	3	12	6	14	4	9	3	8	2	7	3	12	3
Faux témoignage ou serment	4	—	—	—	—	1	1	1	—	—	—	—	—
Usurpation de fonctions, titres ou nom	5	4	4	5	—	6	3	5	3	7	2	22	1
Infraction contre l'ordre public par des fonctionnaires ou ministres des cultes	6	4	2	2	—	4	1	—	1	5	1	2	—
Infractions contre l'ordre public par des particuliers	7	69	56	69	25	61	82	47	53	87	76	98	84
} peines correctionnelles.	8	14	4	8	6	15	8	22	6	15	3	19	11
} » de police	9	12	10	7	7	5	7	13	15	6	14	9	14
Infractions contre la sécurité publique.	10	11	5	4	4	—	1	1	—	2	—	5	1
Avortement	11	—	1	3	—	2	—	1	—	1	—	3	—
Exposition ou délaisement d'enfants	12	—	—	—	—	—	—	—	—	—	—	—	—
Destruction ou supposition d'état	13	1	—	1	—	—	—	—	—	—	—	—	—
Enlèvement de mineurs	14	—	—	—	—	—	—	1	—	—	—	—	—
Attentats à la pudeur et viols	15	11	5	8	1	3	4	7	5	13	6	12	6
} peines criminelles	16	2	3	1	—	2	1	—	3	1	2	2	2
} » correctionnelles.	17	13	2	7	—	14	4	14	15	25	12	13	3
Corruption de la jeunesse et prostitution	18	—	—	—	—	—	—	4	—	—	—	—	—
Outrages publics aux mœurs	19	64	51	64	46	80	49	59	53	55	40	59	31
} peines correctionnelles.	20	—	5	2	1	1	4	1	3	1	2	5	3
} » de police	21	3	1	—	—	—	1	—	—	2	—	1	3
Meurtre	22	—	—	—	—	1	—	—	—	—	—	1	—
} peines criminelles	23	—	—	—	—	—	—	—	—	—	—	1	—
} » correctionnelles.	24	45	40	36	48	86	45	83	57	69	56	71	58
Lésions corporelles volontaires	25	64	37	43	30	86	33	91	53	101	51	104	81
} peines criminelles	27	—	1	6	—	—	3	1	7	2	2	1	1
} » correctionnelles.	28	6	3	3	3	3	4	4	4	9	7	10	6
Attentats à la liberté individuelle ou au domicile par des particuliers	29	3	3	4	4	5	3	4	2	3	4	4	1
} peines criminelles	30	—	—	—	—	—	—	—	—	—	—	—	—
} » correctionnelles.	31	—	—	—	—	—	—	—	—	—	—	—	—
Calomnies et injures	32	—	—	—	—	—	—	—	—	—	—	—	—
} peines criminelles	33	—	—	—	—	—	—	—	—	—	—	1	—
} » correctionnelles.	34	—	1	—	—	—	—	—	1	—	—	—	—
} » de police	35	170	154	148	112	144	115	146	98	99	93	109	101
Violation de sépulture	36	11	8	6	8	13	8	10	8	11	8	13	11
Falsification dangereuse de denrées alimentaires	37	—	—	—	—	—	—	—	—	—	—	—	—
Violation du secret professionnel	38	—	—	—	—	—	—	—	—	—	—	—	—
Violation du secret des lettres et autres communicat.	39	—	—	—	—	—	—	—	—	—	—	—	—
} peines criminelles	40	44	30	22	26	36	24	23	24	23	15	27	17
} » correctionnelles.	41	—	—	—	—	2	—	—	—	—	—	—	—
} » de police	42	1	—	—	1	—	—	—	1	—	—	—	1
Incendie	43	—	—	—	—	1	—	—	—	—	—	—	—
} peines criminelles	44	11	13	6	5	12	8	18	12	15	6	8	13
} » correctionnelles.	45	5	4	5	1	9	3	9	5	7	5	12	8
Destruction et dommages.													
} peines criminelles													
} » correctionnelles.													
} » de police													
Totaux :		630	484	518	364	662	454	625	466	624	444	708	489

1947.

DURANT LE MOIS DE												FAITS COMMIS DURANT LES MOIS DE				FAITS COMMIS à une époque inconnue ou indéterminée		TOTAL		Nu- méros de la no- men- cla- ture
Juillet		Août		Septembre		Octobre		Novembre		Décembre		Octobre à mars		Avril à septembre		31	32	33	34	
Pri- mai- res 15	Réci- di- vistes 16	Pri- mai- res 17	Réci- di- vistes 18	Pri- mai- res 19	Réci- di- vistes 20	Pri- mai- res 21	Réci- di- vistes 22	Pri- mai- res 23	Réci- di- vistes 24	Pri- mai- res 25	Réci- di- vistes 26	Pri- mai- res 27	Réci- di- vistes 28	Pri- mai- res 29	Réci- di- vistes 30					
—	—	—	—	1	—	—	—	—	—	2	—	—	—	—	—	—	—	7	—	1
5	—	—	2	—	—	—	1	1	—	1	—	—	—	—	—	1	3	13	7	2
12	3	8	3	12	4	6	4	19	3	10	2	7	—	6	—	83	23	225	63	3
1	—	—	—	—	—	—	—	—	—	—	—	—	—	—	—	—	—	3	1	4
4	4	4	5	6	—	11	2	10	4	7	3	1	—	—	—	12	9	104	40	5
1	—	1	—	6	—	9	—	4	—	6	3	—	—	1	—	29	5	74	13	6
117	77	129	99	93	93	87	41	72	57	61	37	—	—	2	—	31	11	1,023	791	7
13	4	21	14	15	20	24	9	9	8	14	13	1	—	—	—	—	1	190	107	8
15	13	10	17	14	11	14	16	10	11	12	10	1	—	—	—	6	5	134	150	9
5	—	9	1	5	2	5	1	1	3	5	—	—	—	1	—	7	—	61	18	10
4	1	—	1	2	5	2	—	—	1	2	—	—	—	—	—	12	7	32	16	11
—	—	—	—	—	—	—	—	—	—	—	—	—	—	—	—	—	—	—	—	12
—	1	1	—	—	—	3	2	—	1	1	—	—	—	—	—	—	—	7	4	13
—	—	—	—	—	—	—	—	—	—	—	—	—	—	—	—	—	—	1	1	14
11	9	10	6	9	7	8	6	12	5	9	8	4	—	4	—	34	15	155	83	15
2	3	1	3	1	—	5	4	4	3	1	4	1	—	—	—	10	7	33	35	16
17	16	27	12	16	7	7	5	17	3	11	2	3	—	6	—	64	22	254	103	17
1	—	—	1	—	1	—	—	—	—	—	—	—	—	—	—	—	—	5	2	18
70	37	63	33	82	50	66	30	100	53	80	44	32	3	8	1	178	64	1,060	585	19
3	2	1	2	3	1	1	2	7	3	2	—	1	—	—	—	13	13	41	41	20
2	2	1	2	2	2	1	—	3	—	2	—	1	1	—	—	1	1	19	13	21
1	—	—	—	—	—	1	—	1	—	—	—	—	—	—	—	—	—	5	—	22
—	—	—	—	—	—	1	—	—	—	—	—	—	—	—	—	—	—	2	—	23
105	84	104	75	95	80	87	67	59	55	66	40	2	—	—	1	18	11	926	717	24
147	76	109	75	113	64	90	64	87	58	48	28	—	—	1	—	5	6	1,089	656	25
3	3	—	1	5	3	3	3	—	—	—	4	—	—	—	—	1	—	22	28	27
3	5	7	3	2	4	5	8	7	6	3	3	1	—	1	—	5	7	69	63	28
3	4	2	4	7	4	6	3	12	7	2	4	—	—	—	—	—	3	55	46	29
—	1	—	—	—	—	—	—	—	—	—	—	—	—	—	—	—	—	—	1	30
—	—	—	—	—	—	—	—	—	—	—	—	—	—	—	—	—	—	—	—	31
—	—	—	—	—	—	—	—	—	—	—	—	1	—	—	—	—	—	1	—	32
—	—	—	—	—	—	—	—	—	—	—	—	—	—	—	—	—	—	1	—	33
—	—	—	—	—	—	—	—	—	—	—	—	—	—	—	—	—	—	—	—	34
109	89	163	127	153	129	158	128	173	136	147	113	17	2	30	—	180	117	1,946	1,514	35
14	5	14	19	28	24	19	10	6	7	5	4	—	—	1	—	6	4	157	124	36
—	—	—	—	—	—	—	—	—	—	—	—	—	—	—	—	—	—	—	—	37
60	44	65	56	65	58	53	39	59	34	48	36	2	1	8	—	81	66	778	538	38
1	—	—	—	—	—	—	1	3	1	—	—	—	—	—	—	1	1	8	4	39
32	26	35	22	34	21	32	16	58	37	53	26	11	3	8	—	84	61	522	348	40
—	—	—	—	—	—	1	—	—	—	—	1	—	—	—	—	—	—	3	1	41
—	—	—	—	—	—	3	—	—	—	—	—	1	—	—	—	—	—	5	3	42
—	—	—	—	—	—	—	—	—	—	—	—	—	—	—	—	—	—	1	—	43
11	11	9	9	10	3	5	13	17	14	10	7	—	—	—	—	1	2	133	116	44
8	2	12	3	8	7	12	5	6	6	7	2	—	—	—	—	—	—	100	51	45
780	522	806	595	787	601	725	480	757	517	615	396	87	10	77	2	863	465	9,264	6,289	

E. — RECAPITULATION (1).

COMMUNES	FAITS COMMIS EN BELGIQUE DANS UN LIEU DETERMINE														à une époque inconnue ou indéterminée	Total
	durant le mois de															
	Jan- vier	Fé- vrier	Mars	Avril	Mai	Juin	Juil- let	Août	Sep- tem- bre	Oc- tobre	No- vem- bre	Dé- cem- bre	Octo- bre à mars	Avril à sep- tembre		
1 ^o) ANNEE 1946.																
+ 100,000 habitants	609	549	607	552	620	669	592	499	526	574	628	590	—	—	594	7,609
25,000 — 100,000 .	285	280	301	297	296	265	371	298	351	271	408	317	1	—	437	4,178
10,000 — 25,000 .	383	380	406	345	390	450	445	511	417	325	388	353	—	—	316	5,109
— 10,000	1,000	1,014	1,062	1,198	1,293	1,210	1,327	1,406	1,261	1,141	1,070	1,085	—	—	1,124	15,191
Total	2,277	2,223	2,376	2,392	2,599	2,594	2,735	2,714	2,555	2,311	2,494	2,345	1	—	2,471	32,087
2 ^o) ANNEE 1947.																
+ 100,000 habitants	608	555	645	563	530	609	621	613	615	728	877	777	136	53	742	8,672
25,000 — 100,000 .	316	269	336	315	366	324	237	298	322	318	391	304	53	25	433	4,307
10,000 — 25,000 .	405	383	363	436	394	413	391	398	404	411	370	342	29	23	298	5,060
— 10,000	1,114	882	1,116	1,091	1,068	1,197	1,302	1,401	1,388	1,205	1,274	1,011	97	79	1,328	15,553
Total	2,443	2,089	2,460	2,405	2,358	2,543	2,551	2,710	2,729	2,662	2,912	2,434	315	180	2,801	33,592

(1) Pour le détail de cette récapitulation, par infraction, mais sans indication du lieu, voir relevé n° 10, c, col. 2 à 17.

APERÇU RETROSPECTIF.

ANNEES	FAITS COMMIS EN BELGIQUE DANS UN LIEU DETERMINE														à une époque inconnue ou indéterminée	Total
	durant le mois de															
	Jan- vier	Fé- vrier	Mars	Avril	Mai	Juin	Juil- let	Août	Sep- tem- bre	Oc- tobre	No- vem- bre	Dé- cem- bre	Octo- bre à mars	Avril à sep- tembre		

1. — CHIFFRES ABSOLUS.

1940	1,387	1,502	1,677	1,645	6,348	5,095	3,957	3,643	2,675	2,404	1,894	1,718	31	94	1,525	35,604
1941	2,361	2,185	2,715	3,210	8,337	5,143	5,717	6,521	4,792	2,401	2,827	2,410	404	1,253	2,126	53,402
1942	3,557	4,849	4,893	4,383	5,830	5,347	6,450	7,482	5,128	4,226	4,079	3,663	644	831	3,547	64,909
1943	4,465	4,161	4,513	4,142	5,004	4,975	7,088	8,222	5,907	4,946	4,128	4,302	416	111	3,797	66,357
1944	3,061	2,677	2,903	2,260	2,784	2,539	3,208	3,171	2,966	3,191	2,831	3,138	106	66	2,492	37,393
1945	1,671	1,657	1,670	1,439	1,705	1,809	2,165	1,903	2,312	1,534	1,313	1,398	22	14	1,413	22,025
1946	2,277	2,223	2,376	2,392	2,599	2,594	2,735	2,714	2,555	2,311	2,494	2,345	1	—	2,471	32,087
1947	2,443	2,089	2,460	2,405	2,358	2,543	2,551	2,710	2,729	2,662	2,912	2,434	315	180	2,801	33,592

2. — POURCENTAGES.

1940	3.90	4.22	4.71	4.64	17.83	14.31	11.12	10.23	7.52	6.75	5.32	4.82	0.09	0.26	4.28	} 100
1941	4.42	4.09	5.08	6.02	15.61	9.63	10.70	12.22	8.97	6.37	5.29	4.51	0.76	2.35	3.98	
1942	5.50	7.46	7.54	6.75	8.98	8.24	9.94	11.53	7.90	6.51	6.28	5.64	0.99	1.28	5.46	
1943	7.—	6.27	6.80	6.24	7.54	7.50	10.68	12.39	8.90	7.45	6.22	6.48	0.64	0.17	5.72	
1944	8.19	7.16	7.76	6.64	7.45	6.79	8.56	8.48	7.93	8.54	7.57	8.39	0.28	0.18	6.66	
1945	7.59	7.52	7.58	6.53	7.74	8.21	9.83	8.64	10.50	6.97	5.96	6.35	0.10	0.06	6.42	
1946	7.10	6.93	7.40	7.45	8.10	8.08	8.53	8.46	7.97	7.20	7.77	7.31	—	—	7.70	
1947	7.27	6.22	7.32	7.16	7.02	7.57	7.59	8.07	8.13	7.92	8.68	7.25	0.93	0.53	8.34	

Le relevé n° 10 reproduit ci-dessous donne un aperçu de toutes les infractions individuelles jugées, qu'elles soient commises en Belgique, dans un lieu déterminé ou dans un lieu inconnu ou indéterminé, même à l'étranger.

Le total des infractions faisant l'objet de ce relevé est donc supérieur à celui du relevé précédent, qui ne se rapporte qu'aux faits commis en Belgique, dans un endroit connu. L'ensemble des infractions faisant l'objet du relevé n° 10 est réparti par nature d'infraction et d'après la qualité de primaire ou récidiviste de l'auteur.

Seuls les faits commis en Belgique, dans un lieu déterminé, sont en outre répartis d'après le mois où ils ont été commis.

**Relevé n° 10. — NOMBRE DES INFRACTIONS INDIVIDUELLES COMMISES EN BELGIQUE
DANS UN LIEU INDETERMINE ET DES
A. — PAR DES CONDAMNES**

NATURE DES INFRACTIONS 1	Nu- méros de la no- men- cla- ture 2	FAITS COMMIS EN BELGIQUE						
		DURANT						
		Janvier 3	Février 4	Mars 5	Avril 6	Mai 7	Juin 8	Juillet 9
Atteinte à la sûreté de l'Etat ou aux droits politiques	1	1	2	—	—	—	1	—
Contrefaçon ou altération de monnaies, effets publics, timbres, sceaux, etc.	2	2	3	3	1	2	1	2
Faux en écritures	3	19	31	30	22	22	24	16
Faux témoignage ou serment	4	3	2	—	—	—	1	—
Usurpation de fonctions, titres ou nom	5	15	13	17	16	14	13	15
Infraction contre l'ordre public par des fonctionnaires ou ministres des cultes	6	3	2	2	1	4	5	7
Infractions contre l'ordre public par des particuliers } peines correctionnelles.	7	136	133	126	163	189	153	123
public par des particuliers } » de police . . .	8	30	25	26	33	37	31	44
Infractions contre la sécurité publique.	9	11	12	10	12	14	9	17
Avortement	10	6	6	11	13	15	10	5
Exposition ou délaissement d'enfants	11	2	1	3	3	4	2	4
Destruction ou supposition d'état	12	—	—	—	—	—	—	—
Enlèvement de mineurs	13	1	—	1	1	—	1	—
Attentats à la pudeur et viols } peines criminelles . .	14	—	—	—	—	—	1	—
viols } » correctionnelles.	15	17	12	17	16	16	17	19
Corruption de la jeunesse et prostitution	16	24	10	10	18	13	14	16
Outrages publics aux mœurs } peines correctionnelles.	17	33	28	23	48	32	30	49
mœurs } » de police . . .	18	—	—	—	1	—	—	—
Adultère et bigamie	19	211	194	246	231	224	247	270
Abandon de famille	20	2	—	2	3	3	3	2
Meurtre } peines criminelles . .	21	1	—	—	5	—	1	—
» correctionnelles.	22	—	—	—	—	—	1	—
Lésions corporelles volontaires } peines criminelles . .	23	—	—	—	—	—	—	—
» correctionnelles.	24	72	87	96	92	110	98	118
» de police . . .	25	84	114	113	171	180	177	164
Attentats à la liberté individuelle ou au domicile par des particuliers	27	—	4	4	1	6	5	2
Calomnies et injures } » correctionnelles.	28	7	4	10	8	14	9	7
» de police . . .	29	5	3	7	14	11	13	11
Violation de sépulture	30	—	—	1	—	—	—	—
Falsification dangereuse de denrées alimentaires . .	31	—	—	—	—	—	—	—
Violation du secret professionnel	32	—	—	—	—	—	—	—
Violation du secret des lettres et autres communicat.	33	—	—	—	—	—	—	—
Vols et maraudages } peines criminelles . .	34	—	2	—	—	—	—	—
» correctionnelles.	35	398	364	329	308	358	383	330
» de police . . .	36	27	19	21	11	13	46	58
Banqueroute	37	—	—	—	—	—	1	—
Abus de confiance, escroquerie, tromperie } peines correctionnelles.	38	141	114	134	154	108	114	103
» de police . . .	39	1	—	3	1	—	1	3
Recel	40	120	89	84	69	74	88	115
Incendie } peines criminelles . .	41	1	—	—	—	—	—	—
» correctionnelles.	42	1	—	—	1	—	1	—
Destruction et dommages. } peines criminelles . .	43	—	—	—	—	—	—	—
» correctionnelles.	44	7	17	10	6	42	11	15
» de police . . .	45	4	10	16	10	19	15	13
Totaux :		1.385	1.301	1.355	1.483	1.529	1.536	1.528

DANS UN LIEU DETERMINE, DES INFRACTIONS COMMISES EN BELGIQUE
 INFRACTIONS COMMISES A L'ETRANGER.
 PRIMAIRES. - 1°) ANNEE 1946.

DANS UN LIEU DETERMINE								FAITS COMMIS		Total	Numé- ros de la no- men- cla- ture	
LES MOIS DE							à une époque inconnue ou indé- terminée	Total	en Belgique dans un lieu inconnu ou indé- terminé			à l'étranger
Août	Septembre	Octobre	Novembre	Décembre	Octobre à mars	Avril à sep- tembre				17	18	
10	11	12	13	14	15	16	17	18	19	20	21	2bis
—	—	—	—	—	—	—	9	13	3	—	16	1
3	—	—	1	3	—	—	1	22	16	—	38	2
32	23	36	32	27	—	—	55	369	101	1	471	3
—	—	—	—	2	—	—	—	8	—	—	8	4
14	12	14	12	17	—	—	15	187	40	1	228	5
2	6	7	3	12	1	—	21	76	12	1	89	6
147	124	115	130	115	—	—	41	1,695	34	—	1,729	7
40	34	22	23	23	—	—	—	368	4	—	372	8
19	20	11	6	9	—	—	4	154	5	—	159	9
9	7	7	10	9	—	—	27	135	5	—	140	10
2	3	4	6	5	—	—	24	63	—	—	63	11
—	—	—	—	—	—	—	—	—	3	—	3	12
1	2	—	1	—	—	—	2	10	1	—	11	13
—	—	—	—	—	—	—	—	1	2	—	3	14
17	18	16	7	12	—	—	51	235	7	—	242	15
22	10	18	14	11	—	—	39	219	12	—	231	16
52	33	32	63	35	—	—	123	595	16	—	611	17
—	—	—	—	—	—	—	—	1	—	—	1	18
182	175	237	277	288	—	—	300	3,082	38	12	3,132	19
—	3	3	3	5	—	—	19	48	9	—	57	20
1	1	4	5	—	—	—	1	19	—	—	19	21
—	1	1	—	—	—	—	—	3	—	—	3	22
—	—	—	—	—	—	—	—	—	—	—	—	23
95	96	112	85	90	—	—	11	1,162	5	—	1,167	24
170	138	140	78	98	—	—	3	1,630	1	—	1,631	25
5	2	2	3	4	—	—	2	40	—	—	40	27
7	9	6	9	9	—	—	10	109	—	—	109	28
6	13	6	7	5	—	—	1	102	—	—	102	29
—	—	—	—	—	—	—	—	1	—	—	1	30
—	—	—	—	—	—	—	—	—	—	—	—	31
—	—	—	—	—	—	—	—	—	—	—	—	32
—	—	—	—	—	—	—	—	—	1	—	1	33
1	—	1	3	—	—	—	1	8	—	—	8	34
425	379	305	396	368	—	—	361	4,704	283	2	4,989	35
75	41	46	16	12	—	—	5	390	—	—	390	36
—	—	1	—	—	—	—	2	4	—	—	4	37
125	127	109	115	130	—	—	143	1,617	97	1	1,715	38
2	—	5	2	2	—	—	—	20	—	—	20	39
83	160	81	140	18	—	—	215	1,406	224	—	1,630	40
—	—	—	—	—	—	—	—	1	—	—	1	41
—	—	1	1	—	—	—	—	5	—	—	5	42
—	—	—	—	—	—	—	—	—	—	—	—	43
11	20	5	12	14	—	—	4	174	—	—	174	44
9	7	9	15	10	—	—	1	138	1	—	139	45
1,557	1,464	1,356	1,475	1,403	1	—	1,491	18,814	920	18	19,752	

Relevé n° 10 (suite).

2°) ANNEE

NATURE DES INFRACTIONS 1	Nu- méros de la no- men- cla- ture 2	FAITS COMMIS EN BELGIQUE						
		DURANT						
		Janvier 3	Février 4	Mars 5	Avril 6	Mai 7	Juin 8	Juillet 9
Atteinte à la sûreté de l'Etat ou aux droits politiques	1	4	1	—	2	1	1	1
Contrefaçon ou altération de monnaies, effets publics, timbres, sceaux, etc.	2	3	4	—	3	—	1	5
Faux en écritures	3	33	23	25	25	23	31	32
Faux témoignage ou serment	4	—	—	4	3	1	—	1
Usurpation de fonctions, titres ou nom	5	9	11	20	10	11	30	12
Infraction contre l'ordre public par des fonction- naires ou ministres des cultes	6	12	5	10	3	16	9	2
Infractions contre l'ordre public par des particuliers	7	120	136	142	128	180	170	189
} peines correctionnelles.	7							
} » de police	8	23	11	23	32	23	27	27
Infractions contre la sécurité publique.	9	16	14	7	17	9	17	22
Avortement	10	12	9	7	12	5	14	6
Exposition ou délaisement d'enfants	11	3	4	2	2	3	4	6
Destruction ou supposition d'état	12	—	—	—	—	—	—	—
Enlèvement de mineurs	13	2	1	1	—	—	—	—
Attentats à la pudeur et	14	—	—	—	1	—	—	—
} peines criminelles	14							
} » correctionnelles.	15	15	14	7	17	19	26	27
Corruption de la jeunesse et prostitution	16	7	7	6	7	8	19	11
Outrages publics aux mœurs	17	35	22	22	50	49	49	42
} peines correctionnelles	17							
} » de police	18	—	—	—	5	—	—	1
Adultère et bigamie	19	256	203	205	199	175	187	216
Abandon de famille	20	3	5	1	4	8	6	4
Meurtre	21	3	—	—	3	2	1	3
} peines criminelles	21							
} » correctionnelles.	22	—	—	1	—	—	1	1
Lésions corporelles volon- taires	23	—	—	—	—	—	1	—
} peines criminelles	23							
} » correctionnelles.	24	94	88	130	127	121	126	147
} » de police	25	110	101	141	186	190	205	223
Attentats à la liberté individuelle ou au domicile par des particuliers	27	2	6	1	2	3	5	3
Calomnies et injures	28	6	6	7	11	12	10	7
} » correctionnelles.	28							
} » de police	29	3	5	5	6	6	7	5
Violation de sépulture	30	—	—	—	—	—	—	—
Falsification dangereuse de denrées alimentaires	31	—	—	—	—	—	—	—
Violation du secret professionnel	32	—	—	—	—	—	—	—
Violation du secret des lettres et autres communicat.	33	—	2	—	—	—	1	—
Vols et maraudages	34	—	—	—	—	—	—	—
} peines criminelles	34							
} » correctionnelles.	35	373	325	342	274	234	289	248
} » de police	36	15	13	19	16	16	16	21
Banqueroute	37	—	—	—	—	—	—	—
Abus de confiance, escro- querie, tromperie	38	88	77	123	90	102	141	96
} peines correctionnelles.	38							
} » de police	39	3	1	—	1	—	—	1
Recel	40	100	72	80	64	69	73	65
Incendie	41	—	—	2	—	—	—	—
} peines criminelles	41							
} » correctionnelles.	42	1	—	—	—	—	—	—
Destruction et dommages.	43	—	—	1	—	—	—	—
} peines criminelles	43							
} » correctionnelles.	44	15	19	27	29	33	16	14
} » de police	45	7	11	12	13	10	14	15
Totaux :		1,373	1,196	1,373	1,342	1,329	1,494	1,453

1947.

DANS UN LIEU DETERMINE								FAITS COMMIS		Total	Nu- méros de la no- men- cla- ture	
LES MOIS DE							à une époque inconnue ou indé- terminée	Total	en Belgique dans un lieu inconnu ou indé- terminé			à l'étranger
Août	Septembre	Octobre	Novembre	Décembre	Octobre à mars	Avril à sep- tembre				17	18	
10	11	12	13	14	15	16						
3	1	—	—	2	—	1	2	19	1	—	20	1
1	2	—	1	6	—	—	4	30	5	—	35	2
17	33	17	33	38	17	13	135	495	179	5	679	3
—	2	2	2	1	4	—	—	20	—	1	21	4
10	15	22	15	19	1	—	23	208	29	2	239	5
3	9	13	11	9	1	1	63	167	18	—	185	6
215	173	181	188	165	8	3	42	2,010	38	—	2,048	7
33	30	37	20	23	1	—	—	310	—	—	310	8
15	27	19	15	20	1	—	7	206	11	—	217	9
14	5	9	8	8	—	3	21	130	19	—	149	10
1	2	5	3	2	1	—	26	64	2	—	66	11
—	—	—	—	—	—	—	—	—	2	—	2	12
1	—	3	—	1	—	—	—	9	1	—	10	13
—	—	—	—	—	—	—	1	2	—	—	2	14
25	19	13	22	27	8	5	62	306	6	—	312	15
11	8	13	18	7	4	4	27	157	11	—	168	16
49	40	36	48	25	8	12	124	611	16	—	627	17
—	—	—	—	—	—	—	—	6	—	—	6	18
200	201	260	287	273	107	43	546	3,358	50	16	3,424	19
4	4	2	12	5	2	—	26	86	2	1	89	20
3	3	2	3	3	1	—	1	28	—	—	28	21
—	1	2	1	—	—	—	—	7	—	—	7	22
—	—	1	—	—	—	—	—	2	—	—	2	23
153	168	137	105	97	4	—	28	1,525	6	1	1,532	24
196	190	161	135	86	—	1	7	1,932	1	2	1,935	25
2	8	4	1	1	—	—	1	39	5	—	44	27
11	4	8	13	3	4	2	8	112	3	1	116	28
7	8	10	14	4	—	—	1	81	—	—	81	29
—	—	3	—	—	—	—	—	3	—	—	3	30
—	—	—	—	—	—	—	—	—	—	—	—	31
—	—	—	1	—	1	—	1	3	—	—	3	32
—	—	—	—	—	—	—	—	3	—	—	3	33
2	—	—	—	—	—	—	—	2	—	—	2	34
287	295	344	458	361	47	46	381	4,304	329	23	4,656	35
24	35	28	10	7	—	1	6	227	—	—	227	36
—	—	—	—	—	—	—	2	2	—	—	2	37
114	131	121	105	89	11	16	136	1,440	120	2	1,562	38
1	—	—	3	—	—	—	1	11	—	—	11	39
68	80	89	170	121	65	25	183	1,324	204	4	1,532	40
—	—	1	—	—	—	—	—	3	—	—	3	41
—	—	3	—	—	1	—	—	5	—	—	5	42
—	—	—	—	—	—	—	—	1	—	—	1	43
16	18	10	25	14	—	—	2	238	—	—	238	44
17	16	20	10	13	—	—	1	159	—	—	159	45
1,503	1,528	1,576	1,737	1,400	297	176	1,868	19,645	1,058	58	20,761	

Relevé n° 10 (suite).

B. — PAR DES CONDAMNÉS

NATURE DES INFRACTIONS	Nu- méros de la no- men- cla- ture	FAITS COMMIS EN BELGIQUE						
		DURANT						
		Janvier	Février	Mars	Avril	Mai	Juin	Juillet
1	2	3	4	5	6	7	8	9
Atteinte à la sûreté de l'Etat ou aux droits politiques	1	—	—	—	—	1	—	—
Contrefaçon ou altération de monnaies, effets publics, timbres, sceaux, etc.	2	—	1	1	—	—	1	2
Faux en écritures	3	23	17	16	8	9	13	11
Faux témoignage ou serment	4	1	—	—	—	2	2	—
Usurpation de fonctions, titres ou nom	5	11	11	8	4	5	16	8
Infraction contre l'ordre public par des fonctionnaires ou ministres des cultes	6	—	1	—	—	—	2	2
Infractions contre l'ordre public par des particuliers	7	120	135	138	139	141	138	152
{ peines correctionnelles.	8	9	10	19	13	16	17	19
» de police	9	9	20	12	13	16	15	22
Infractions contre la sécurité publique.	10	1	3	6	3	3	4	2
Avortement	11	2	2	4	3	2	1	4
Exposition ou délaisement d'enfants	12	—	—	—	—	—	—	—
Destruction ou supposition d'état	13	1	1	—	—	—	—	—
Enlèvement de mineurs	14	—	—	—	—	—	—	—
Attentats à la pudeur et viols	15	9	10	6	11	14	15	15
{ peines criminelles	16	10	13	6	7	10	12	20
» correctionnelles.	17	4	11	17	11	12	19	19
Corruption de la jeunesse et prostitution	18	—	—	—	1	—	—	—
Outrages publics aux mœurs	19	111	112	168	140	125	152	154
Adultère et bigamie	20	3	3	4	7	6	2	1
Abandon de famille	21	3	1	—	1	—	2	—
Meurtre	22	—	—	—	—	—	—	—
{ peines criminelles	23	—	—	—	—	—	—	—
» correctionnelles.	24	73	59	94	104	123	87	89
Lésions corporelles volontaires	25	47	79	97	104	132	114	133
{ peines criminelles	26	—	—	—	—	—	—	—
» correctionnelles.	27	2	5	2	—	4	6	2
Attentats à la liberté individuelle ou au domicile par des particuliers	28	—	1	6	9	10	8	10
{ » correctionnelles.	29	1	2	6	3	7	5	9
» de police	30	—	—	—	—	—	—	1
Calomnies et injures	31	—	—	—	—	—	—	—
Violation de sépulture	32	—	—	—	—	—	—	—
Falsification dangereuse de denrées alimentaires	33	—	—	—	—	—	—	—
Violation du secret professionnel	34	—	—	—	—	—	—	—
Violation du secret des lettres et autres communicat.	35	—	—	—	—	—	—	—
Vols et maraudages	36	275	262	221	182	254	254	325
{ peines criminelles	37	12	7	8	11	19	17	44
» correctionnelles.	38	—	—	—	—	—	—	—
» de police	39	70	77	84	101	69	76	77
Banqueroute	40	1	—	1	—	—	1	—
Abus de confiance, escroquerie, tromperie	41	73	51	54	64	50	52	71
Recel	42	—	—	—	—	—	—	—
Incendie	43	—	—	—	—	—	—	—
{ peines criminelles	44	17	19	31	14	33	16	11
» correctionnelles.	45	4	7	11	6	5	11	4
» de police								
Totaux :		892	922	1,021	959	1,070	1,058	1,207

RECIDIVISTES. — 1°) ANNEE 1946.

DANS UN LIEU DETERMINE								FAITS COMMIS		Total	Nombres de la nomenclature	
LES MOIS DE							à une époque inconnue ou indéterminée	Total	en Belgique dans un lieu inconnu ou indéterminé			à l'étranger
Août	Septembre	Octobre	Novembre	Décembre	Octobre à mars	Avril à septembre				17	18	
10	11	12	13	14	15	16						
—	—	—	—	—	—	—	—	1	—	—	1	1
1	1	1	1	—	—	—	2	11	11	—	22	2
6	6	12	18	16	—	—	46	201	64	—	265	3
—	—	—	—	—	—	—	—	5	—	—	5	4
6	11	5	11	7	—	—	18	121	14	—	135	5
—	1	—	1	1	—	—	7	15	1	—	16	6
110	135	112	121	108	—	—	18	1,567	23	—	1,590	7
16	18	19	16	9	—	—	—	181	1	—	182	8
20	15	15	16	15	—	—	5	193	6	—	199	9
1	2	4	4	5	—	—	16	54	1	—	55	10
4	4	5	4	2	—	—	17	54	3	—	57	11
—	—	—	—	—	—	—	—	—	—	—	—	12
—	—	—	2	—	—	—	1	5	2	—	7	13
—	—	—	—	—	—	—	—	—	—	—	—	14
10	10	11	9	8	—	—	31	159	9	—	168	15
13	5	13	5	8	—	—	29	151	12	—	163	16
27	17	16	20	11	—	—	47	231	11	—	242	17
—	—	—	—	1	—	—	—	2	—	—	2	18
117	88	130	153	152	—	—	188	1,790	29	3	1,822	19
3	2	7	2	4	—	—	25	69	6	—	75	20
4	2	3	1	1	—	—	—	18	—	—	18	21
—	1	—	—	—	—	—	—	1	—	—	1	22
—	—	—	—	—	—	—	—	—	—	—	—	23
103	101	71	77	78	—	—	9	1,068	4	—	1,072	24
113	118	107	65	54	—	—	5	1,168	—	—	1,168	25
3	3	2	2	2	—	—	—	33	—	—	33	27
6	4	9	9	7	—	—	—	79	1	—	80	28
9	5	2	5	3	—	—	4	61	—	—	61	29
1	—	—	—	—	—	—	—	2	—	—	2	30
—	—	—	—	—	—	—	—	—	—	—	—	31
—	—	—	—	—	—	—	1	1	—	—	1	32
—	—	—	—	—	—	—	—	—	—	—	—	33
1	3	3	1	—	—	—	—	12	—	—	12	34
350	298	231	284	266	—	—	229	3,431	213	2	3,646	35
50	24	21	12	8	—	—	1	235	—	—	235	36
—	—	—	—	—	—	—	—	—	—	—	—	37
79	98	70	85	83	—	—	134	1,103	108	—	1,211	38
—	1	1	—	1	—	—	—	6	—	—	6	39
77	97	70	72	67	—	—	145	943	155	—	1,098	40
—	—	—	—	—	—	—	—	—	—	—	—	41
—	—	—	—	—	—	—	—	—	—	—	—	42
—	—	—	—	—	—	—	—	—	—	—	—	43
22	13	8	15	16	—	—	2	217	1	—	218	44
5	8	7	8	9	—	—	—	85	—	—	85	45
1,157	1,091	955	1,019	942	—	—	980	13,273	675	5	13,953	

Relevé n° 10 (suite).

2°) ANNEE

NATURE DES INFRACTIONS	Nu- méros de la no- men- cla- ture	FAITS COMMIS EN BELGIQUE						
		DURANT						
		Janvier	Février	Mars	Avril	Mai	Juin	Juillet
1	2	3	4	5	6	7	8	9
Atteinte à la sûreté de l'Etat ou aux droits politiques	1	—	—	—	—	—	—	—
Contrefaçon ou altération de monnaies, effets publics, timbres, sceaux, etc.	2	—	4	—	1	1	2	—
Faux en écritures	3	12	10	12	11	12	8	13
Faux témoignage ou serment	4	—	—	1	1	2	—	1
Usurpation de fonctions, titres ou nom	5	6	4	6	4	4	4	8
Infraction contre l'ordre public par des fonctionnaires ou ministres des cultes	6	3	—	1	2	6	1	—
Infractions contre l'ordre public } peines correctionnelles.	7	119	94	163	115	149	157	165
public par des particuliers } » de police	8	15	10	13	12	16	14	9
Infractions contre la sécurité publique.	9	14	17	18	22	21	25	28
Avortement	10	5	6	5	5	1	2	2
Exposition ou délaisement d'enfants	11	4	1	—	3	1	2	6
Destruction ou supposition d'état	12	—	—	—	—	—	—	—
Enlèvement de mineurs	13	—	—	—	—	1	—	1
Attentats à la pudeur et } peines criminelles	14	—	—	—	1	—	—	—
viols } » correctionnelles.	15	19	1	8	14	8	12	13
Corruption de la jeunesse et prostitution	16	10	4	10	13	6	6	9
Outrages publics aux } peines correctionnelles.	17	9	4	11	27	22	18	26
mœurs } » de police	18	1	—	—	—	—	—	—
Adultère et bigamie	19	144	140	154	138	130	109	130
Abandon de famille	20	6	4	8	7	5	4	5
Meurtre } peines criminelles	21	1	—	1	1	1	4	2
» correctionnelles.	22	—	—	—	—	—	—	—
Lésions corporelles volon- } peines criminelles	23	—	—	—	—	—	—	—
taires } » correctionnelles.	24	98	76	98	106	114	109	131
» de police	25	82	76	79	128	126	167	145
Attentats à la liberté individuelle ou au domicile par des particuliers	27	2	5	3	7	2	6	5
Calomnies et injures } » correctionnelles.	28	8	6	7	7	10	8	9
» de police	29	4	7	3	2	9	6	7
Violation de sépulture	30	—	—	—	—	—	—	1
Falsification dangereuse de denrées alimentaires	31	—	—	—	—	—	—	—
Violation du secret professionnel	32	—	—	—	—	—	—	—
Violation du secret des lettres et autres communicat.	33	—	—	—	—	—	—	—
Vols et maraudages } peines criminelles	34	1	—	—	2	—	—	2
» correctionnelles.	35	319	247	301	232	211	209	213
» de police	36	12	20	13	14	13	16	12
Banqueroute	37	—	—	—	—	—	—	—
Abus de confiance, escro- } peines correctionnelles.	38	76	78	97	87	85	79	84
querie, tromperie } » de police	39	—	—	—	3	—	—	—
Recel	40	74	57	51	65	44	43	48
Incendie } peines criminelles	41	—	—	—	—	—	—	—
» correctionnelles.	42	—	1	—	1	—	1	—
Destruction et dommages. } peines criminelles	43	—	—	—	—	—	—	—
» correctionnelles.	44	18	11	17	20	16	22	18
» de police	45	8	10	7	12	13	15	5
Totaux :		1.070	893	1.087	1.063	1.029	1.049	1.098

1947.

DANS UN LIEU DETERMINE								FAITS COMMIS			Total	Numéros de la nomenclature	
LES MOIS DE							à une époque inconnue ou indéterminée	Total	en Belgique dans un lieu inconnu ou indéterminé	à l'étranger			
Août	Septembre	Octobre	Novembre	Décembre	Octobre à mars	Avril à septembre					17	18	19
10	11	12	13	14	15	16							
—	—	—	—	—	—	—	—	—	—	—	—	—	1
2	1	1	—	—	—	—	3	15	6	—	21	2	
8	10	14	17	9	—	1	40	177	137	2	316	3	
—	—	2	—	—	—	—	2	9	—	—	9	4	
12	2	3	6	10	—	—	10	79	16	2	97	5	
—	2	—	4	3	—	—	13	35	4	—	39	6	
172	196	114	117	127	—	—	20	1,708	23	1	1,732	7	
27	28	21	15	15	—	—	1	196	—	1	197	8	
35	24	23	17	18	—	—	8	270	15	1	286	9	
7	4	6	5	3	—	—	7	58	—	—	58	10	
1	6	2	3	1	—	—	13	43	2	—	45	11	
—	—	—	—	—	—	—	—	—	—	—	—	12	
—	—	2	2	—	—	—	1	7	2	—	9	13	
—	—	—	—	—	—	—	1	2	1	—	3	14	
18	10	9	13	16	—	—	30	171	4	1	176	15	
15	7	12	9	14	—	—	18	133	6	—	139	16	
31	15	14	10	11	—	—	37	235	6	—	241	17	
1	1	—	1	—	—	—	—	4	—	—	4	18	
112	123	128	178	144	7	1	166	1,804	27	16	1,847	19	
3	3	8	8	4	—	—	25	90	9	—	99	20	
2	2	—	—	1	1	—	1	17	—	—	17	21	
—	—	—	—	—	—	—	—	—	1	—	1	22	
—	1	—	—	—	—	—	—	1	—	—	1	23	
146	159	121	94	71	—	2	16	1,341	4	1	1,346	24	
141	146	119	97	78	—	—	7	1,391	1	—	1,392	25	
3	3	4	—	8	—	—	—	48	—	—	48	27	
6	9	9	10	3	—	—	8	100	1	—	101	28	
10	7	4	9	4	—	—	3	75	—	—	75	29	
—	—	—	—	—	—	—	—	1	—	—	1	30	
—	—	—	—	—	—	—	—	—	—	—	—	31	
—	—	—	—	—	—	—	—	—	—	—	—	32	
—	—	—	—	—	—	—	—	—	1	—	1	33	
—	1	—	1	2	—	—	—	9	—	—	9	34	
243	250	284	314	290	4	—	209	3,326	255	8	3,589	35	
28	27	15	10	10	—	—	5	195	1	1	197	36	
—	—	—	—	—	—	—	2	2	2	—	4	37	
107	94	84	91	81	2	—	159	1,204	184	4	1,392	38	
—	2	1	1	—	—	—	1	8	—	—	8	39	
54	48	58	109	87	4	—	124	866	175	2	1,043	40	
—	—	—	—	1	—	—	—	1	—	—	1	41	
—	—	—	—	—	—	—	—	3	—	—	3	42	
—	—	—	—	—	—	—	—	—	—	—	—	43	
15	11	18	26	18	—	—	2	212	—	—	212	44	
8	9	10	8	5	—	—	1	111	—	—	111	45	
1,207	1,201	1,086	1,175	1,034	18	4	933	13,947	883	40	14,870		

Relevé n° 10 (suite).

C. — PAR LES CONDAMNÉS PRIMAIRES ET

NATURE DES INFRACTIONS	Nu- méros de la no- men- cla- ture	FAITS COMMIS EN BELGIQUE						
		DURANT						
		Janvier	Février	Mars	Avril	Mai	Juin	Juillet
1	2	3	4	5	6	7	8	9
Atteinte à la sûreté de l'Etat ou aux droits politiques	1	1	2	—	—	1	1	—
Contrefaçon ou altération de monnaies, effets publics, timbres, sceaux, etc.	2	2	4	4	1	2	2	4
Faux en écritures	3	42	48	46	30	31	37	27
Faux témoignage ou serment	4	4	2	—	—	2	3	—
Usurpation de fonctions, titres ou nom	5	26	24	25	20	19	29	23
Infraction contre l'ordre public par des fonction- naires ou ministres des cultes	6	3	3	2	1	4	7	9
Infractions contre l'ordre public par des particuliers / » de police	7	256	268	264	302	330	291	275
Infractions contre la sécurité publique.	8	39	35	45	46	53	48	63
Avortement	9	20	32	22	25	30	24	39
10	7	9	17	16	18	14	7	
Exposition ou délaisement d'enfants	11	4	3	7	6	6	3	8
Destruction ou supposition d'état	12	—	—	—	—	—	—	—
Enlèvement de mineurs	13	2	1	1	1	—	1	—
Attentats à la pudeur et { peines criminelles	14	—	—	—	—	—	1	—
viols } » correctionnelles.	15	26	22	23	27	30	32	34
Corruption de la jeunesse et prostitution	16	34	23	16	25	23	26	36
Outrages publics aux { peines correctionnelles.	17	37	39	40	59	49	58	68
mœurs } » de police	18	—	—	—	2	—	—	—
Adultère et bigamie	19	322	306	414	371	349	399	424
Abandon de famille	20	5	3	6	10	9	5	3
Meurtre { peines criminelles	21	4	1	—	6	—	3	—
» correctionnelles.	22	—	—	—	—	—	1	—
Lésions corporelles volon- { peines criminelles	23	—	—	—	—	—	—	—
taires } » correctionnelles	24	145	146	190	196	233	185	207
» de police	25	131	193	210	275	312	291	297
Attentats à la liberté individuelle ou au domicile par des particuliers	27	2	9	6	1	10	11	4
Calomnies et injures . . . { » correctionnelles.	28	7	5	16	17	24	17	17
» de police	29	6	5	13	17	18	18	20
Violation de sépulture	30	—	—	1	—	—	—	1
Falsification dangereuse de denrées alimentaires	31	—	—	—	—	—	—	—
Violation du secret professionnel	32	—	—	—	—	—	—	—
Violation du secret des lettres et autres communicat.	33	—	—	—	—	—	—	—
Vols et maraudages . . . { peines criminelles	34	—	4	—	—	2	—	—
» correctionnelles.	35	673	626	550	490	612	637	655
» de police	36	39	26	30	22	32	63	102
Banqueroute	37	—	—	—	—	—	1	—
Abus de confiance, escro- { peines correctionnelles.	38	211	191	218	255	177	190	180
querie, tromperie } » de police	39	2	—	4	1	—	2	3
Recel	40	193	140	138	133	124	140	186
Incendie { peines criminelles	41	1	—	—	—	—	—	—
» correctionnelles.	42	1	—	—	1	—	1	—
Destruction et dommages. { peines criminelles	43	—	—	—	—	—	—	—
» correctionnelles.	44	24	36	41	20	75	27	26
» de police	45	8	17	27	16	24	26	17
Totaux :		2,277	2,223	2,376	2,392	2,599	2,594	2,735

RECIDIVISTES REUNIS. — 1°) ANNEE 1946.

DANS UN LIEU DETERMINE								FAITS COMMIS		Total	Nu- méros de la no- men- cla- ture	
LES MOIS DE							à une époque inconnue ou indé- terminée	Total	en Belgique dans un lieu inconnu ou indé- terminé			à l'étranger
Août	Septembre	Octobre	Novembre	Décembre	Octobre à mars	Avril à sep- tembre			17	18	19	20
10	11	12	13	14	15	16						
—	—	—	—	—	—	—	9	14	3	—	17	1
4	1	1	2	3	—	—	3	33	27	—	60	2
38	29	48	50	43	—	—	101	570	165	1	736	3
—	—	—	—	2	—	—	—	13	—	—	13	4
20	23	19	23	24	—	—	33	308	54	1	363	5
2	7	7	4	13	1	—	28	91	13	1	105	6
257	259	227	251	223	—	—	59	3,262	57	—	3,319	7
56	52	41	39	32	—	—	—	549	5	—	554	8
39	35	26	22	24	—	—	—	347	11	—	358	9
10	9	11	14	14	—	—	—	43	6	—	195	10
6	7	9	10	7	—	—	—	41	3	—	120	11
—	—	—	—	—	—	—	—	—	3	—	3	12
1	2	—	3	—	—	—	—	3	15	3	18	13
—	—	—	—	—	—	—	—	1	2	—	3	14
27	28	27	16	20	—	—	—	82	394	16	410	15
35	15	31	19	19	—	—	—	68	370	24	394	16
79	50	48	83	46	—	—	—	70	826	27	853	17
—	—	—	—	1	—	—	—	3	—	—	3	18
299	263	367	430	440	—	—	488	4,872	67	15	4,954	19
3	5	10	5	9	—	—	—	44	117	15	132	20
5	3	7	6	1	—	—	—	1	37	—	37	21
—	2	1	—	—	—	—	—	4	—	—	4	22
—	—	—	—	—	—	—	—	—	—	—	—	23
198	197	183	162	168	—	—	—	20	2,230	9	2,239	24
283	256	247	143	152	—	—	—	8	2,798	1	2,799	25
8	5	4	5	6	—	—	—	2	73	—	73	27
13	13	15	18	16	—	—	—	10	188	1	189	28
15	18	8	12	8	—	—	—	5	163	—	163	29
1	—	—	—	—	—	—	—	—	3	—	3	30
—	—	—	—	—	—	—	—	—	—	—	—	31
—	—	—	—	—	—	—	—	1	1	—	1	32
—	—	—	—	—	—	—	—	—	—	1	1	33
2	3	4	4	—	—	—	—	1	20	—	20	34
775	677	536	680	634	—	—	590	8,135	496	4	8,635	35
125	65	67	28	20	—	—	—	6	625	—	625	36
—	—	1	—	—	—	—	—	2	4	—	4	37
204	225	179	200	213	—	—	277	2,720	205	1	2,926	38
2	1	6	2	3	—	—	—	26	—	—	26	39
160	257	151	212	155	—	—	360	2,349	379	—	2,728	40
—	—	—	—	—	—	—	—	1	—	—	1	41
—	—	1	1	—	—	—	—	5	—	—	5	42
—	—	—	—	—	—	—	—	—	—	—	—	43
33	33	13	27	30	—	—	—	6	391	1	392	44
14	15	16	23	19	—	—	—	1	223	1	224	45
2.714	2.555	2.311	2.494	2.345	1	—	2.471	32.087	1.595	23	33.705	

Relevé n° 10 (suite).

2°) ANNEE

NATURE DES INFRACTIONS 1	Nu- méros de la no- men- cla- ture 2	FAITS COMMIS EN BELGIQUE						
		DURANT						
		Janvier	Février	Mars	Avril	Mai	Juin	Juillet
		3	4	5	6	7	8	9
Atteinte à la sûreté de l'Etat ou aux droits politiques	1	4	1	—	2	1	1	1
Contrefaçon ou altération de monnaies, effets publics, timbres, sceaux, etc.	2	3	8	—	4	1	3	5
Faux en écritures	3	45	33	37	36	35	39	45
Faux témoignage ou serment	4	—	—	5	4	3	—	2
Usurpation de fonctions, titres ou nom	5	15	15	26	14	15	34	20
Infraction contre l'ordre public par des fonctionnaires ou ministres des cultes	6	15	5	11	5	22	10	2
Infractions contre l'ordre public par des particuliers { peines correctionnelles.	7	239	230	305	243	329	327	354
} » de police	8	38	21	36	44	39	41	36
Infractions contre la sécurité publique.	9	30	31	25	39	30	42	50
Avortement	10	17	15	12	17	6	13	8
Exposition ou délaisement d'enfants	11	7	5	2	5	4	6	12
Destruction ou supposition d'état	12	—	—	—	—	—	—	—
Enlèvement de mineurs	13	2	1	1	—	1	—	1
Attentats à la pudeur et viols { peines criminelles	14	—	—	—	2	—	—	—
} » correctionnelles.	15	34	15	15	31	27	38	40
Corruption de la jeunesse et prostitution	16	17	11	16	20	14	25	20
Outrages publics aux mœurs { peines correctionnelles.	17	44	26	33	77	71	67	68
} » de police	18	1	—	—	5	—	—	1
Adultère et bigamie	19	400	343	359	337	305	296	346
Abandon de famille	20	9	9	9	11	13	10	9
Meurtre	21	4	—	1	4	3	5	5
	22	—	—	1	—	—	1	1
	23	—	—	—	—	—	1	—
Lésions corporelles volontaires	24	192	164	228	233	235	235	278
	25	192	177	220	314	316	372	368
	25	192	177	220	314	316	372	368
Attentats à la liberté individuelle ou au domicile par des particuliers	27	4	11	4	9	5	11	8
	28	14	12	14	18	22	18	16
Calomnies et injures { » correctionnelles.	29	7	12	8	8	15	13	12
	29	7	12	8	8	15	13	12
Violation de sépulture	30	—	—	—	—	—	—	1
Falsification dangereuse de denrées alimentaires	31	—	—	—	—	—	—	—
Violation du secret professionnel	32	—	—	—	—	—	—	—
Violation du secret des lettres et autres communicat.	33	—	2	—	—	—	1	—
	34	1	—	—	2	—	—	2
Vols et maraudages	35	692	572	643	506	445	498	461
	36	27	33	32	30	29	32	33
	36	27	33	32	30	29	32	33
Banqueroute	37	—	—	—	—	—	—	—
Abus de confiance, escroquerie, tromperie	38	164	155	220	177	187	220	180
	39	3	1	—	4	—	—	1
Recel	40	174	129	131	129	113	116	113
	40	174	129	131	129	113	116	113
Incendie	41	—	—	2	—	—	—	—
	42	1	1	—	1	—	1	—
	43	—	—	1	—	—	—	—
Destruction et dommages.	44	33	30	44	49	49	38	32
	45	15	21	19	25	23	29	20
	45	15	21	19	25	23	29	20
Totaux :		2,443	2,089	2,460	2,405	2,358	2,543	2,551

1947.

DANS UN LIEU DETERMINE								FAITS COMMIS		Total	Nu- méros de la no- men- cla- ture	
LES MOIS DE							à une époque inconnue ou indé- terminée	Total	en Belgique dans un lieu inconnue ou indé- terminé			à l'étranger
Août 10	Septembre 11	Octobre 12	Novembre 13	Décembre 14	Octobre à mars 15	Avril à sep- tembre 16			17	18	19	20
3	1	—	—	2	—	1	2	19	1	—	20	1
3	3	1	1	6	—	—	7	45	11	—	56	2
25	43	31	50	47	17	14	175	672	316	7	995	3
—	2	4	2	1	4	—	2	29	—	1	30	4
22	17	25	21	29	1	—	33	287	45	4	336	5
3	11	13	15	12	1	1	76	202	22	—	224	6
387	369	295	305	262	8	3	62	3,718	61	1	3,780	7
60	58	58	35	38	1	—	1	506	—	1	507	8
50	51	42	32	38	1	—	15	476	26	1	503	9
21	9	15	13	11	—	3	28	188	19	—	207	10
2	8	7	6	3	1	—	39	107	4	—	111	11
—	—	—	—	—	—	—	—	—	2	—	2	12
1	—	5	2	1	—	—	1	16	3	—	19	13
—	—	—	—	—	—	—	2	4	1	—	5	14
43	29	22	35	43	8	5	92	477	10	1	488	15
26	15	25	27	21	4	4	45	290	17	—	307	16
80	55	50	58	36	8	12	161	846	22	—	868	17
1	1	—	1	—	—	—	—	10	—	—	10	18
312	324	388	465	417	114	44	712	5,162	77	32	5,271	19
7	7	10	20	9	2	—	51	176	11	1	188	20
5	5	2	3	4	2	—	2	45	—	—	45	21
—	1	2	1	—	—	—	—	7	1	—	8	22
—	1	1	—	—	—	—	—	3	—	—	3	23
299	327	258	199	168	4	2	44	2,866	10	2	2,878	24
337	336	280	232	164	—	1	14	3,323	2	2	3,327	25
5	11	8	1	9	—	—	1	87	5	—	92	27
17	13	17	23	6	4	2	16	212	4	1	217	28
17	15	14	23	8	—	—	4	156	—	—	156	29
—	—	3	—	—	—	—	—	4	—	—	4	30
—	—	—	—	—	—	—	—	—	—	—	—	31
—	—	—	1	—	1	—	1	3	—	—	3	32
—	—	—	—	—	—	—	—	3	1	—	4	33
2	1	—	1	2	—	—	—	11	—	—	11	34
530	545	628	772	651	51	46	590	7,630	584	31	8,245	35
52	62	43	20	17	—	1	11	422	1	1	424	36
—	—	—	—	—	—	—	4	4	2	—	6	37
221	225	205	196	170	13	16	295	2,644	304	6	2,954	38
1	2	1	4	—	—	—	2	19	—	—	19	39
122	128	147	279	208	69	25	307	2,190	379	6	2,575	40
—	—	1	—	1	—	—	—	4	—	—	4	41
—	—	3	—	—	1	—	—	8	—	—	8	42
—	—	—	—	—	—	—	—	1	—	—	1	43
31	29	28	51	32	—	—	4	450	—	—	450	44
25	25	30	18	18	—	—	2	270	—	—	270	45
2.710	2.729	2.662	2.912	2.434	315	180	2.801	33.592	1.941	98	35.631	

IVRESSE.

Ainsi qu'il a été dit plus haut l'ivresse n'est pas un délit susceptible de faire figurer son auteur dans la statistique criminelle.

Elle constitue cependant une circonstance qui est de nature à influencer sensiblement la criminalité.

A ce titre elle fait l'objet de relevés spéciaux

dans la statistique des condamnés (chap. I, section VII).

Indépendamment de l'observation de son influence directe ou indirecte sur l'activité criminelle, il peut être intéressant de relever les faits d'ivresse punis comme tels par l'A.L. du 14 novembre 1939 sur la répression de l'ivresse, que ces faits soient ou non connexes à un autre délit.

Relevé n° 11. — INFRACTIONS AUX ARTICLES 1^{er} § 1 ET 3 DE L'ARRETE-LOI DU 14 NOVEMBRE 1939 SUR LA REPRESSION DE L'IVRESSE (Ancien n° 39) jugées pendant l'année et réparties d'après les mois de l'année où elles ont été commises.

CATEGORIES DE CONTRAVENTIONS	Faits commis durant le mois de												FAITS commis à une époque inconnue ou indéterminée	Totaux
	Jan- vier	Fé- vrier	Mars	Avril	Mai	Juin	Juil- let	Août	Sep- tem- bre	Oc- tobre	No- vem- bre	Dé- cem- bre		
1	2	3	4	5	6	7	8	9	10	11	12	13	14	15

1°) ANNEE 1946.

Faits d'ivresse connexes à un délit	29	41	48	51	55	43	54	57	44	24	28	26	2	502
Faits d'ivresse commis isolément	209	242	284	346	334	353	309	301	299	218	166	235	—	3,296
Total des deux catégories ci-dessus	238	283	332	397	389	396	363	358	343	242	194	261	2	3,798

2°) ANNEE 1947.

Faits d'ivresse connexes à un délit	73	55	82	81	80	94	109	115	123	60	80	62	9	1,023
Faits d'ivresse commis isolément	277	245	316	330	423	606	646	595	550	344	318	238	4	4,892
Total des deux catégories ci-dessus	350	300	398	411	503	700	755	710	673	404	398	300	13	5,915

On trouvera ci-dessous l'aperçu rétrospectif établi depuis 1939, des infractions aux articles 1, §1, et 3 de l'arrêté-loi du 14 novembre 1939.

ANNEES	Faits d'ivresse			Faits commis durant le mois de												Epo- que incon- nue
	commis isolément	connexe à un délit	au total	Jan- vier	Fé- vrier	Mars	Avril	Mai	Juin	Juil- let	Août	Sep- tem- bre	Oc- tobre	No- vem- bre	Dé- cem- bre	
1939	6,144	2,218	8,272	641	503	574	737	699	633	833	881	931	755	588	497	—
1940	4,797	1,621	6,419	375	440	510	580	289	438	686	751	691	643	476	538	2
1941	2,505	982	3,487	240	154	251	198	182	186	266	390	408	365	448	395	4
1942	1,740	461	2,201	183	147	170	167	218	165	159	165	178	191	222	234	2
1943	1,934	415	2,349	164	178	177	208	196	202	220	219	208	225	171	180	1
1944	1,534	201	1,735	211	153	151	155	119	135	125	97	103	128	173	185	—
1945	1,063	179	1,262	63	87	95	90	105	99	130	137	152	116	89	79	—
1946	3,296	502	3,798	238	283	332	397	389	396	363	358	343	242	194	261	2
1947	4,892	1,023	5,915	350	300	398	411	503	700	755	710	673	404	398	300	13

ANNEXE

Les Juridictions Militaires

Il a été dit dans l'Introduction générale (§ 4) que l'arrière judiciaire, dû en grande partie aux nécessités découlant du fonctionnement des juridictions militaires (répression de l'incivisme et des délits de collaboration) était, depuis la libération, de nature à faire accepter avec beaucoup de prudence les chiffres relevés par la statistique criminelle; cette dernière exclut en effet les juridictions militaires qui, ces dernières années, ont connu de nombreux délits rentrant normalement dans la compétence des juridictions ordinaires et qui ne se retrouvent donc plus dans les relevés traditionnels consacrés à la statistique criminelle (relevés n^{os} 1 à 11).

Les condamnations ainsi prononcées par les juridictions militaires, et qui, avant-guerre auraient été prises en considération pour la statistique criminelle, ont été codifiées sur des fiches spéciales par les soins du Ministère de la Justice : ces fiches ont été ventilées par l'Institut National de Statistiques, par qualification d'infraction, d'après le sexe, l'état civil, la situation de famille, l'âge et le canton de naissance des condamnés.

Il n'a malheureusement pas été possible d'établir ces répartitions d'après le critère de l'individu condamné, unité statistique employée dans l'élaboration des relevés 1 à 8 : néanmoins, en ajoutant au nombre de condamnations individuelles faisant l'objet des relevés suivants le nombre de condamnations individuelles comptabilisées en vue de

l'établissement des relevés 1 à 8, il est possible de se rendre compte plus exactement de l'évolution et de l'ampleur de la criminalité d'après-guerre. Le nombre de ces condamnations individuelles, n'est guère publié, sauf dans le relevé n^o 1; toutefois, l'Institut National de Statistiques tient ces données à la disposition des consultants.

À titre purement indicatif, le tableau ci-dessous fournit, depuis 1940, d'une part, le nombre de condamnations individuelles (extrait du relevé n^o 1, col. 4) comptabilisées en statistique criminelle et, d'autre part, le nombre de condamnations individuelles prononcées par les juridictions militaires et se rapportant à des infractions reprises dans la nomenclature de la statistique criminelle. Le total de ces deux chiffres donne une idée de l'évolution réelle de la criminalité depuis la libération.

Années	Condamnations individuelles prononcées par les juridictions		
	Ordinaires	Militaires	Total
1940	34926	—	34926
1941	52504	—	52504
1942	59667	—	59667
1943	60200	—	60200
1944	34863	2316	37179
1945	21676	34200	55876
1946	31079	31185	62264
1947	32120	15218	47338

**Relevé n° 12. — CONDAMNATIONS INDIVIDUELLES
PRONONCÉES PAR LES JURIDICTIONS MILITAIRES.
REPARTITION PAR INFRACTION,
D'APRES L'ETAT CIVIL ET LA SITUATION DE FAMILLE DES CONDAMNÉS.
1°) ANNEE 1946.**

GROUPE GENÉRIQUE	QUALIFICATION	N°s de la no- men- cla- ture	SEXE des condamnés	Céliba- taires	Mariés		Veufs		Divorcés		Etat civil in- connu	Total
					sans enfants	avec enfants	sans en- fants	avec en- fants	sans en- fants	avec en- fants		
Crimes et délits de nature poli- tique ou con- traires à l'or- dre public	Atteinte à la sû- reté de l'Etat ou aux droits politiques	1	Hommes . .	11,433	4,359	8,730	112	176	148	93	212	25,263
			Femmes . .	1,177	509	1,169	48	120	34	36	53	3,146
			Ensemble :	12,610	4,868	9,899	160	296	182	129	265	28,409
	Usurpation de fonctions, titres ou nom	5	Hommes . .	2	2	3	—	—	—	1	—	8
			Femmes . .	1	—	—	—	—	—	—	—	—
	Ensemble :	3	2	3	—	—	—	—	1	—	9	
Infractions contre l'ordre public par des fonc- tionnaires ou mi- nistres des cultes	6	Hommes . .	8	1	1	—	1	—	—	—	—	11
		Femmes . .	—	—	—	—	—	—	—	—	—	—
		Ensemble :	8	1	1	—	1	—	—	—	—	11
Infractions contre l'ordre public par des particu- liers	7 8	Hommes . .	80	13	18	—	1	—	—	—	—	112
		Femmes . .	2	4	6	—	—	—	—	—	—	12
		Ensemble :	82	17	24	—	1	—	—	—	—	124
Crimes et délits contre la sé- curité publi- que	9	Hommes . .	22	1	7	—	—	—	—	—	—	30
		Femmes . .	1	—	—	—	—	—	—	—	—	1
		Ensemble :	23	1	7	—	—	—	—	—	—	31
Contrefaçon ou al- tération de mon- naies, effets pu- blics, etc.	2	Hommes . .	—	1	—	—	—	—	—	—	—	1
		Femmes . .	—	—	—	—	—	—	—	—	—	—
		Ensemble :	—	1	—	—	—	—	—	—	—	1
Faux en écritures	3	Hommes . .	27	4	13	—	—	1	—	3	48	
		Femmes . .	—	1	1	1	—	—	—	—	—	3
		Ensemble :	27	5	14	1	—	1	—	3	51	
Faux témoignage ou serment	4	Hommes . .	—	—	—	—	—	—	—	—	2	2
		Femmes . .	—	—	—	—	—	—	—	—	—	—
		Ensemble :	—	—	—	—	—	—	—	—	2	2
Vols, escroque- ries, fraudes, tromperies, falsifications	34 35 36	Hommes . .	807	191	511	6	18	6	10	14	1,563	
		Femmes . .	12	6	47	1	9	1	2	—	78	
		Ensemble :	819	197	558	7	27	7	12	14	1,641	
Abus de confiance, escroquerie	38 39	Hommes . .	93	22	67	1	1	—	—	—	184	
		Femmes . .	1	1	6	—	1	—	1	—	10	
		Ensemble :	94	23	73	1	2	—	1	—	194	
Recel	40	Hommes . .	105	73	206	4	9	—	1	7	405	
		Femmes . .	19	11	70	2	5	3	5	—	115	
		Ensemble :	124	84	276	6	14	3	6	7	520	

Relevé n° 12 (suite).

GROUPE GÉNÉRIQUE	QUALIFICATION	N°s de la nomenclature	SEXE des condamnés	Célibataires	Mariés		Veufs		Divorcés		Etat civil inconnu	Total
					sans enfants	avec enfants	sans enfants	avec enfants	sans enfants	avec enfants		
Crimes et délits contre l'ordre des familles	Avortement	10	Hommes . .	—	—	—	—	—	—	—	—	—
			Femmes . .	—	—	—	—	—	—	—	—	—
			Ensemble : .	—	—	—	—	—	—	—	—	—
	Abandon de famille	20	Hommes . .	2	8	3	—	—	—	—	—	13
			Femmes . .	—	—	1	—	—	—	—	—	1
			Ensemble : .	2	8	4	—	—	—	—	—	14
Crimes et délits contre la moralité publique	Attentats à la pudeur et viols	14 15	Hommes . .	12	—	2	—	—	—	1	—	15
			Femmes . .	—	—	—	—	—	—	—	—	—
			Ensemble : .	12	—	2	—	—	—	1	—	15
	Corruption de la jeunesse et prostitution	16	Hommes . .	—	—	—	—	—	—	—	—	—
			Femmes . .	—	—	—	—	—	—	—	—	—
			Ensemble : .	—	—	—	—	—	—	—	—	—
	Outrages publics aux mœurs	17 18	Hommes . .	10	—	1	—	—	—	—	3	14
			Femmes . .	—	—	—	—	—	—	—	—	—
			Ensemble : .	10	—	1	—	—	—	—	3	14
Meurtres ou lésions corporelles volontaires	Meurtre	21 22	Hommes . .	8	4	14	—	—	—	—	2	28
			Femmes . .	—	—	—	—	—	—	—	—	—
			Ensemble : .	8	4	14	—	—	—	—	2	28
	Lésions corporelles volontaires	23 24 25	Hommes . .	62	10	20	—	1	—	—	—	93
			Femmes . .	—	—	—	—	—	—	—	—	—
			Ensemble : .	62	10	20	—	1	—	—	—	93
Attentats à la liberté individuelle et à l'inviolabilité du domicile commis par des particuliers	Attentats à la liberté individuelle ou au domicile par des particuliers	27	Hommes . .	4	—	3	—	—	—	—	—	7
			Femmes . .	—	—	—	—	—	—	—	—	—
			Ensemble : .	4	—	3	—	—	—	—	—	7
Calomnies et injures	Calomnies et injures	28 29	Hommes . .	1	—	1	—	2	—	—	1	5
			Femmes . .	—	—	—	—	—	—	—	—	—
			Ensemble : .	1	—	1	—	2	—	—	1	5
	Violation du secret professionnel	32	Hommes . .	—	—	1	—	—	—	—	—	1
			Femmes . .	—	—	—	—	—	—	—	—	—
			Ensemble : .	—	—	1	—	—	—	—	—	1
Destructions, dégradations, dommages	Incendie	41 42	Hommes . .	1	—	1	—	—	—	—	1	3
			Femmes . .	—	—	—	—	—	—	—	—	—
			Ensemble : .	1	—	1	—	—	—	—	1	3
	Destructions et dommages	43 44 45	Hommes . .	10	1	—	—	—	—	—	—	11
			Femmes . .	—	—	1	—	—	—	—	—	1
			Ensemble : .	10	1	1	—	—	—	—	—	12
TOTAUX GÉNÉRAUX :			Hommes . .	12,687	4,690	9,602	123	209	155	106	245	27,817
			Femmes . .	1,213	532	1,301	52	135	38	44	53	3,368
			Ensemble : .	13,900	5,222	10,903	175	344	193	150	298	31,185

2°) ANNEE 1947.

GROUPE GENÉRIQUE	QUALIFICATION	Nos de la no- men- cla- ture	SEXE des condamnés	Céliba- taires	Mariés		Veufs		Divorcés		Etat civil in- connu	Total
					sans enfants	avec enfants	sans en- fants	avec en- fants	sans en- fants	avec en- fants		
Crimes et délits de nature po- litique ou con- traires à l'or- dre public	Atteinte à la sû- reté de l'Etat ou aux droits politiques	1	Hommes . .	5,055	1,922	5,123	47	97	104	82	112	12,542
			Femmes . .	480	262	505	19	52	32	23	22	1,395
			Ensemble :	5,535	2,184	5,628	66	149	136	105	134	13,937
	Usurpation de fonctions, titres ou nom	5	Hommes . .	1	1	2	—	—	—	—	—	4
Femmes . .			—	—	—	—	—	—	—	—	—	—
Infractions contre l'ordre public par des fonc- tionnaires ou mi- nistres des cultes	6	Hommes . .	14	2	4	—	—	—	—	—	20	
		Femmes . .	—	—	—	—	—	—	—	—	—	
Infractions contre l'ordre public par des particu- liers	7	Hommes . .	21	3	7	1	—	—	—	—	32	
		Femmes . .	—	—	1	—	—	—	—	—	1	
Crimes et délits contre la sé- curité publi- que	8	Ensemble :	21	3	8	1	—	—	—	—	33	
		9	Hommes . .	8	1	2	—	—	—	—	—	11
Femmes . .	—		—	—	—	—	—	—	—	—		
Ensemble :	8		1	2	—	—	—	—	—	11		
Contrefaçon ou al- tération de mon- naies, effets pu- blics, etc.	2	Hommes . .	—	—	—	—	—	—	—	—	—	
		Femmes . .	—	—	—	—	—	—	—	—	—	
Faux en écritures	3	Hommes . .	23	5	4	—	1	—	—	—	33	
		Femmes . .	2	—	1	—	—	—	—	—	3	
Faux témoignage ou serment	4	Ensemble :	25	5	5	—	1	—	—	—	36	
		Hommes . .	—	—	—	—	—	—	—	—	—	
Vols, escroque- ries, fraudes, tromperies, falsifications	34	Femmes . .	1	—	—	—	—	—	—	—	1	
		Ensemble :	1	—	—	—	—	—	—	—	1	
Vols et marauda- ges	35	Hommes . .	478	79	204	2	3	2	5	17	790	
		Femmes . .	7	—	8	—	1	—	—	—	16	
Abus de confiance, escroquerie	36	Ensemble :	485	79	212	2	4	2	5	17	806	
		Hommes . .	46	13	30	—	—	—	1	—	90	
Recel	38	Femmes . .	—	—	1	—	—	—	—	—	1	
		Ensemble :	46	13	31	—	—	—	1	—	91	
39	Hommes . .	41	10	19	—	—	—	2	—	72		
	Femmes . .	3	4	9	—	3	—	—	1	20		
Ensemble :	44	14	28	—	3	—	2	1	92			

GROUPE GÉNÉRIQUE	QUALIFICATION	Nos de la nomenclature	SEXE des condamnés	Célibataires	Mariés		Veufs		Divorcés		Etat civil inconnu	Total
					sans enfants	avec enfants	sans enfants	avec enfants	sans enfants	avec enfants		
Crimes et délits contre l'ordre des familles	Avortement	10	Hommes . .	—	—	—	—	—	—	—	—	—
			Femmes . .	—	—	—	—	—	—	—	—	—
			Ensemble :	—	—	—	—	—	—	—	—	—
	Destruction ou supposition d'état	12	Hommes . .	3	—	2	—	—	—	1	—	6
Femmes . .			—	—	—	—	—	—	—	—	—	
Ensemble :			3	—	2	—	—	—	1	—	6	
Adultère et bigamie	19	Hommes . .	—	8	6	—	—	—	—	—	14	
		Femmes . .	—	1	1	—	—	—	—	—	2	
		Ensemble :	—	9	7	—	—	—	—	—	16	
Abandon de famille	20	Hommes . .	1	—	—	—	—	—	—	—	1	
		Femmes . .	—	—	—	—	—	—	—	—	—	
		Ensemble :	1	—	—	—	—	—	—	—	1	
Crimes et délits contre la moralité publique	Attentats à la pudeur et viols	14 15	Hommes . .	7	—	2	—	—	—	—	—	9
			Femmes . .	—	—	—	—	—	—	—	—	—
			Ensemble :	7	—	2	—	—	—	—	—	9
	Corruption de la jeunesse et prostitution	16	Hommes . .	—	—	—	—	—	—	—	—	—
Femmes . .			—	—	—	—	—	—	—	—	—	
Ensemble :			—	—	—	—	—	—	—	—	—	
Outrages publics aux mœurs	17 18	Hommes . .	9	1	5	—	—	—	—	—	15	
		Femmes . .	—	—	—	—	—	—	—	—	—	
		Ensemble :	9	1	5	—	—	—	—	—	15	
Meurtres ou lésions corporelles volontaires	Meurtre	21 22	Hommes . .	12	6	21	—	—	—	2	1	42
			Femmes . .	—	—	—	—	—	—	—	—	—
			Ensemble :	12	6	21	—	—	—	2	1	42
	Lésions corporelles volontaires	23 24 25	Hommes . .	43	8	11	1	—	—	1	1	65
Femmes . .			—	—	1	—	—	—	—	—	1	
Ensemble :			43	8	12	1	—	—	1	1	66	
Attentats à la liberté individuelle et à l'inviolabilité du domicile commis par des particuliers	Attentats à la liberté individuelle ou au domicile par des particuliers	27	Hommes . .	9	1	2	—	—	—	—	—	12
			Femmes . .	—	—	—	—	—	—	—	—	—
			Ensemble :	9	1	2	—	—	—	—	—	12
Calomnies et injures	Calomnies et injures	28 29	Hommes . .	2	—	1	—	—	—	—	—	3
			Femmes . .	1	—	—	—	—	—	—	—	1
			Ensemble :	3	—	1	—	—	—	—	—	4
Destructions, dégradations, dommages	Incendie	41 42	Hommes . .	1	—	1	—	—	—	—	—	2
			Femmes . .	—	—	—	—	—	—	—	—	—
			Ensemble :	1	—	1	—	—	—	—	—	2
	Destructions et dommages	43 44 45	Hommes . .	6	2	6	—	—	—	—	—	14
Femmes . .			—	—	—	—	—	—	—	—	—	
Ensemble :			6	2	6	—	—	—	—	—	14	
TOTAUX GÉNÉRAUX :			Hommes . .	5,780	2,062	5,452	51	101	106	94	131	13,777
			Femmes . .	494	267	527	19	56	32	23	23	1,441
			Ensemble :	6,274	2,329	5,979	70	157	138	117	154	15,218

**Relevé n° 13. — CONDAMNATION INDIVIDUELLES
REPARTITION PAR INFRACTION D'APRES
1°) ANNEE**

GROUPE GENERIQUE	QUALIFICATION	Nos de la no- men- cla- ture	CONDAMNES AGES									
			De 16 ans à moins de 18 ans		De 18 ans à moins de 21 ans		De 21 ans à moins de 25 ans		De 25 ans à moins de 30 ans		De 30 ans à moins de 35 ans	
			H	F	H	F	H	F	H	F	H	F
Crimes et délits de nature po- litique ou con- traire à l'or- dre public	Atteinte à la sûreté de l'Etat ou aux droits politiques	1	1,537	215	4,471	506	5,021	485	3,507	381	3,483	378
	Usurpation de fonctions, etc.	5	—	—	—	1	2	—	3	—	2	—
	Infractions contre l'ordre public par des fonctionnaires, etc.	6	—	—	1	—	6	—	1	—	2	—
	Infractions contre l'ordre public par des particuliers	7) 8)	—	—	21	—	38	1	15	1	12	2
Crimes et délits contre la sé- curité publi- que	Infractions contre la sécurité pu- blique	9	—	—	4	1	15	—	3	—	4	—
	Contrefaçon ou altération de mon- naies, effets publics, etc.	2	—	—	—	—	—	—	1	—	—	—
Vols, escroque- ries, fraudes, tromperies, falsifications	Faux en écritures	3	—	—	6	—	15	—	9	—	9	—
	Faux témoignage ou serment	4	—	—	—	—	—	—	—	—	—	—
	Vols	34) 35) 36)	59	4	299	4	414	7	175	8	220	8
	Abus de confiance	38	—	—	—	—	—	—	—	—	—	—
	Recel	39 40	2	—	28	1	42	—	25	—	28	1
	Recel	40	2	2	20	1	56	14	51	8	66	22
Crimes et délits contre l'ordre des familles .	Avortement	10	—	—	—	—	—	—	—	—	—	—
	Abandon de famille.	20	—	—	1	—	1	—	3	1	3	—
Crimes et délits contre la mo- ralité publi- que	Attentats à la pudeur et viols	14) 15)	—	—	8	—	4	—	1	—	—	—
	Corruption de la jeunesse et prosti- tution	16	—	—	—	—	—	—	—	—	—	—
	Outrages publics aux mœurs	17) 18)	—	—	4	—	7	—	1	—	1	—
	Meurtres ou lé- sions corpo- relles volon- taires	21) 22) 23) 24) 25)	1	—	3	—	5	—	5	—	5	—
Attentats à la liberté indi- viduelle, etc	Lésions corporelles volontaires	24) 25)	—	—	19	—	37	—	16	—	6	—
	Attentats à la liberté individuelle ou au domicile par des particuliers	27	—	—	3	—	—	—	—	—	1	—
Calomnies et injures	Calomnies et injures	28) 29)	—	—	—	—	1	—	—	—	3	—
	Violation du secret professionnel	32	—	—	—	—	—	—	—	—	—	—
Destructions, dégradations, dommages	Incendie	41) 42)	—	—	—	—	—	—	2	—	—	—
	Destructions et dommages	43) 44) 45)	1	—	5	—	5	—	—	—	—	—
	TOTAUX GENERAUX :		1,602	221	4,893	514	5,669	507	3,818	399	3,845	411
			1,823		5,407		6,176		4,217		4,256	

PRONONCEES PAR LES JURIDICTIONS MILITAIRES.
L'AGE ET LE SEXE DES CONDAMNES.
1946.

AU MOMENT DE L'INFRACTION																Total		
De 35 ans à moins de 40 ans		De 40 ans à moins de 45 ans		De 45 ans à moins de 50 ans		De 50 ans à moins de 55 ans		De 55 ans à moins de 60 ans		De 60 ans à moins de 70 ans		70 ans et plus		Age inconnu		H	F	E
H	F	H	F	H	F	H	F	H	F	H	F	H	F	H	F	H	F	E
2,782	366	2,081	300	1,233	230	624	147	361	89	148	31	60	18	5	—	25,263	3,146	28,409
1	—	—	—	—	—	—	—	—	—	—	—	—	—	—	—	8	1	9
—	—	1	—	—	—	—	—	—	—	—	—	—	—	—	—	11	—	11
11	2	8	1	5	3	1	1	1	1	—	—	—	—	—	—	112	12	124
2	—	1	—	1	—	—	—	—	—	—	—	—	—	—	—	30	1	31
—	—	—	—	—	—	—	—	—	—	—	—	—	—	—	—	1	—	1
3	—	4	—	—	—	2	1	—	1	—	1	—	—	—	—	48	3	51
—	—	—	—	—	—	—	—	2	—	—	—	—	—	—	—	2	—	2
164	18	116	11	61	8	19	3	17	4	13	1	6	2	—	—	1,563	78	1,641
25	2	22	1	6	3	1	1	3	—	1	1	1	—	—	—	184	10	194
65	15	60	12	32	17	17	13	20	6	11	2	5	3	—	—	405	115	520
—	—	—	—	—	—	—	—	—	—	—	—	—	—	—	—	—	—	—
2	—	2	—	1	—	—	—	—	—	—	—	—	—	—	—	13	1	14
1	—	1	—	—	—	—	—	—	—	—	—	—	—	—	—	15	—	15
—	—	—	—	—	—	—	—	—	—	—	—	—	—	—	—	—	—	—
1	—	—	—	—	—	—	—	—	—	—	—	—	—	—	—	14	—	14
2	—	4	—	—	—	2	—	1	—	—	—	—	—	—	—	28	—	28
9	—	2	—	2	—	1	—	1	—	—	—	—	—	—	—	93	—	93
1	—	1	—	1	—	—	—	—	—	—	—	—	—	—	—	7	—	7
—	—	—	—	1	—	—	—	—	—	—	—	—	—	—	—	5	—	5
—	—	1	—	—	—	—	—	—	—	—	—	—	—	—	—	1	—	1
1	—	—	—	—	—	—	—	—	—	—	—	—	—	—	—	3	—	3
—	—	—	1	—	—	—	—	—	—	—	—	—	—	—	—	11	1	12
3,020	403	2,304	326	1,343	261	667	166	406	101	173	36	72	23	5	—	27,817	3,368	31,185
3,423		2,630		1,604		833		507		209		95		5				

2^o) ANNEE

GROUPE GENÉRIQUE	QUALIFICATION	Nos de la no- men- cla- ture	CONDAMNÉS AGES									
			De 16 ans à moins de 18 ans		De 18 ans à moins de 21 ans		De 21 ans à moins de 25 ans		De 25 ans à moins de 30 ans		De 30 ans à moins de 35 ans	
			H	F	H	F	H	F	H	F	H	F
Crimes et délits de nature po- litique ou con- traire à l'or- dre public	Atteinte à la sûreté de l'Etat ou aux droits politiques	1	576	68	1,921	177	2,457	243	1,594	164	1,916	199
	Usurpation de fonctions, etc.	5	—	—	—	—	1	—	2	—	—	—
	Infractions contre l'ordre public par des fonctionnaires, etc.	6	—	—	1	—	11	—	2	—	3	—
	Infractions contre l'ordre public par des particuliers	7 8	1	—	4	—	12	—	7	—	4	1
Crimes et délits contre la sé- curité publi- que	Infractions contre la sécurité pu- blique	9	—	—	1	—	6	—	—	—	3	—
Vols, escroque- ries, fraudes, tromperies, falsifications	Contrefaçon ou altération de mon- naies, effets publics, etc.	2	—	—	—	—	—	—	—	—	—	—
	Faux en écritures	3	—	—	3	—	16	1	8	—	3	—
	Faux témoignage ou serment	4	—	—	—	—	—	—	—	—	—	1
	Vols	34 35 36 38	13	—	141	7	330	2	90	3	89	—
	Abus de confiance	39	1	—	18	—	33	—	10	—	14	—
	Recel	40	—	—	10	1	28	2	7	4	4	5
	Crimes et délits contre l'ordre des familles	Avortement	10	—	—	—	—	—	—	—	—	—
Destruction ou supposition d'état.	12	—	—	—	—	3	—	—	—	1	—	
Adultère et bigamie	19	—	—	—	—	—	—	2	—	4	1	
Abandon de famille.	20	—	—	1	—	—	—	—	—	—	—	
Crimes et délits contre la mo- ralité publi- que	Attentats à la pudeur et viols	14 15	—	—	3	—	4	—	1	—	1	—
	Corruption de la jeunesse et prosti- tution	16	—	—	—	—	—	—	—	—	—	—
	Outrages publics aux mœurs	17 18	—	—	4	—	5	—	1	—	1	—
Meurtres ou lé- sions corpo- relles volon- taires	Meurtre	21 22	—	—	7	—	8	—	4	—	7	—
	Lésions corporelles volontaires	23 24 25	—	—	8	—	28	1	9	—	8	—
	Attentats à la liberté indi- viduelle, etc.	Attentats à la liberté individuelle ou au domicile par des particuliers	27	2	—	4	—	1	—	4	—	—
	Calomnies et injures	Calomnies et injures	28 29	—	—	—	—	2	1	1	—	—
Destructions, dégradations, dommages	Incendie	41 42	—	—	—	—	—	—	1	—	—	—
	Destructions et dommages	43 44	—	—	1	—	4	—	3	—	3	—
	TOTAUX GÉNÉRAUX :		593	68	2,127	185	2,949	250	1,746	171	2,061	207
			661		2,312		3,199		1,917		2,268	

1947.

AU MOMENT DE L'INFRACTION																Total		
De 35 ans à moins de 40 ans		De 40 ans à moins de 45 ans		De 45 ans à moins de 50 ans		De 50 ans à moins de 55 ans		De 55 ans à moins de 60 ans		De 60 ans à moins de 70 ans		70 ans et plus		Age inconnu		H	F	E
H	E	H	F	H	F	H	F	H	F	H	F	H	F	H	F			
1,370	162	1,208	150	788	119	371	59	219	39	71	10	47	5	4	—	12,542	1,395	13,937
1	—	—	—	—	—	—	—	—	—	—	—	—	—	—	—	4	—	4
1	—	2	—	—	—	—	—	—	—	—	—	—	—	—	—	20	—	20
1	—	2	—	1	—	—	—	—	—	—	—	—	—	—	—	32	1	33
—	—	1	—	—	—	—	—	—	—	—	—	—	—	—	—	11	—	11
—	—	—	—	—	—	—	—	—	—	—	—	—	—	—	—	—	—	—
2	—	1	—	—	1	—	1	—	—	—	—	—	—	—	—	33	3	36
—	—	—	—	—	—	—	—	—	—	—	—	—	—	—	—	—	1	1
55	—	49	1	14	1	4	1	3	1	1	—	1	—	—	—	790	16	806
4	—	7	—	1	—	1	1	—	—	—	—	1	—	—	—	90	1	91
5	2	6	3	8	1	1	—	1	2	1	—	1	—	—	—	72	20	92
—	—	—	—	—	—	—	—	—	—	—	—	—	—	—	—	—	—	—
1	—	—	—	1	—	—	—	—	—	—	—	—	—	—	—	6	—	6
2	—	3	—	3	—	—	—	—	1	—	—	—	—	—	—	14	2	16
—	—	—	—	—	—	—	—	—	—	—	—	—	—	—	—	1	—	1
—	—	—	—	—	—	—	—	—	—	—	—	—	—	—	—	9	—	9
—	—	—	—	—	—	—	—	—	—	—	—	—	—	—	—	—	—	—
2	—	1	—	1	—	—	—	—	—	—	—	—	—	—	—	15	—	15
4	—	9	—	3	—	—	—	—	—	—	—	—	—	—	—	42	—	42
5	—	4	—	2	—	1	—	—	—	—	—	—	—	—	—	65	1	66
—	—	1	—	—	—	—	—	—	—	—	—	—	—	—	—	12	—	12
—	—	—	—	—	—	—	—	—	—	—	—	—	—	—	—	3	1	4
—	—	—	—	—	—	—	—	1	—	—	—	—	—	—	—	2	—	2
1	—	1	—	1	—	—	—	—	—	—	—	—	—	—	—	14	—	14
1,454	164	1,295	154	823	122	378	62	224	43	73	10	50	5	4	—	13,777	1,441	15,218
1,618		1,449		945		440		267		83		55		4				

**Relevé n° 14. — CONDAMNATIONS INDIVIDUELLES
PRONONCEES PAR LES JURIDICTIONS MILITAIRES
REPARTITION PAR SEXE**

**D'APRES LE CANTON ET L'ARRONDISSEMENT DE NAISSANCE DES CONDAMNES.
1°) ANNEE 1946.**

CANTONS	Hommes	Femmes	Ensemble	CANTONS	Hommes	Femmes	Ensemble
Bruxelles	507	46	553	Mons	264	46	310
Anderlecht	197	11	208	Boussu	253	40	293
Assche	166	9	175	Chièvres	27	2	29
Hal	130	13	143	Dour	116	11	127
Ixelles	265	19	284	Enghien	38	6	44
Molenbeek-Saint-Jean .	242	21	263	La Louvière	162	27	189
Saint-Gilles	104	12	116	Lens	29	4	33
Saint-Josse-ten-Noode.	226	22	248	Pâturages	150	17	167
Schaerbeek	302	23	325	Rœulx	91	10	101
Sint-Kwintens-Lennik .	130	6	136	Soignies	67	10	77
Uccle	170	22	192	Arr. de Mons :	1,197	173	1,370
Vilvorde	159	7	166	Charleroi	598	96	694
Wolvertem	75	9	84	Beaumont	17	9	26
Arr. de Bruxelles :	2,673	220	2,893	Binche	230	42	272
Louvain	374	37	411	Châtelet	274	32	306
Aarschot	85	19	104	Chimay	32	13	45
Diest	173	17	190	Fontaine-l'Evêque . .	174	23	197
Glabbeek	58	9	67	Gosselies	96	16	112
Haacht	67	7	74	Jumet	142	26	168
Tirlemont	166	30	196	Marchienne-au-Pont .	148	5	153
Léau	37	3	40	Merbes-le-Château . .	56	7	63
Arr. de Louvain :	960	122	1,082	Seneffe	95	16	111
Nivelles	135	10	145	Thuin	49	6	55
Genappé	23	8	31	Arr. de Charleroi :	1,911	291	2,202
Jodoigne	27	4	31	Tournai	83	18	101
Perwez	26	2	28	Antoing	30	5	35
Wavre	100	16	116	Ath	34	1	35
Arr. de Nivelles :	311	40	351	Celles	14	4	18
Anvers	1,669	166	1,835	Flobecq	11	3	14
Berchem	221	22	243	Frasnes-lez-Buissenal .	12	—	12
Boom	252	23	275	Lessines	33	3	36
Borgerhout	541	54	595	Leuze	18	3	21
Brecht	80	5	85	Péruwez	38	6	44
Ekeren	171	22	193	Quevaucamps	41	9	50
Kontich	158	11	169	Templeuve	32	7	39
Zandhoven	88	10	98	Arr. de Tournai :	346	59	405
Arr. d'Anvers :	3,180	313	3,493	Gand	983	80	1,063
Malines	514	68	582	Assenede	57	4	61
Duffel	132	18	150	Deinzé	75	5	80
Heist-op-den-Berg . .	135	18	153	Eekloo	137	9	146
Lierre	192	20	212	Evergem	257	19	276
Puurs	129	13	142	Kaprijke	39	6	45
Arr. de Malines :	1,102	137	1,239	Kruishoutem	49	7	56
Turnhout	127	15	142	Ledeberg	171	9	180
Arendonk	47	4	51	Loochristi	66	7	73
Herentals	144	12	156	Nazareth	57	1	58
Hoogstraten	36	4	40	Nevele	52	2	54
Mol	157	20	177	Oosterzele	128	11	139
Westerloo	109	5	114	Waarschoot	43	4	47
Arr. de Turnhout :	620	60	680	Zomergem	84	6	90
				Arr. de Gand :	2,198	170	2,368

Relevé n° 14 (suite).

CANTONS	Hommes	Femmes	Ensemble	CANTONS	Hommes	Femmes	Ensemble
Audenarde	136	15	151	Liège	588	58	646
Grammont	109	7	116	Dalhem	42	8	50
Herzele	126	4	130	Fexhe-Slins	95	14	109
Nederbrakel	40	5	45	Fléron	112	18	130
Ninove	196	17	213	Grivegnée	102	17	119
Renaix	37	3	40	Herstal	109	11	120
Sint-Maria-Horebeke	24	2	26	Hollogne-aux-Pierres	160	27	187
Zottegem	57	2	59	Louveigné	38	6	44
Arr. d'Audenarde :	725	55	780	Saint-Nicolas	80	13	93
Termonde	190	18	208	Seraing-sur-Meuse	176	28	204
Alost	381	32	413	Waremmé	26	2	28
Beveren-Waas	186	12	198	Arr. de Liège :	1,528	202	1,730
Hamme	143	18	161	Huy	87	13	100
Lokeren	118	11	129	Ferrières	4	1	5
Sint-Gillis-Waas	167	12	179	Hannut	29	—	29
Saint-Nicolas	230	20	250	Héron	22	4	26
Tamise	208	14	222	Jehay-Bodegnée	22	2	24
Wetteren	172	7	179	Landen	51	4	55
Zelee	151	7	158	Nandrin	36	5	41
Arr. de Termonde :	1,946	151	2,097	Arr. de Huy :	251	29	280
Bruges	574	32	606	Verviers	134	24	158
Ardoois	32	1	33	Aubel	99	26	125
Gistel	117	6	123	Dison	40	5	45
Ostende	188	19	207	Eupen	418	68	486
Ruiselede	25	1	26	Herve	35	6	41
Tielt	46	2	48	Limbourg	35	9	44
Torhout	142	9	151	Malmédy	237	19	256
Arr. de Bruges :	1,124	70	1,194	Saint-Vith	121	10	131
Courtrai	312	19	331	Spa	40	8	48
Avelgem	45	2	47	Stavelot	17	1	18
Harelbeke	71	5	76	Arr. de Verviers :	1,176	176	1,352
Izegem	126	9	135	Tongres	124	10	134
Menin	193	15	208	Bilzen	259	39	298
Meulebeke	42	7	49	Borgloon (Looz)	99	15	114
Mouscron	87	2	89	Bree	99	18	117
Moorsele	88	5	93	Maaseik	189	31	220
Oostroozebeke	38	3	41	Mechelen	177	32	209
Roulers	186	14	200	Zichen-Z.-B.	55	6	61
Arr. de Courtrai :	1,188	81	1,269	Arr. de Tongres :	1,002	151	1,153
Furnes	177	21	198	Hasselt	222	55	277
Dixmude	120	7	127	Beringen	231	30	261
Haringe	84	3	87	Herck-la-Ville	69	6	75
Nieuport	72	11	83	Neerpelt	190	39	229
Arr. de Furnes :	453	42	495	Peer	73	12	85
Ypres	273	31	304	Saint-Trond	134	30	164
Hooglede	67	9	76	Arr. de Hasselt :	919	172	1,091
Messines	45	3	48	Arlon	93	44	137
Passchendale	68	12	80	Etalle	30	8	38
Poperinge	99	12	111	Fauvillers	14	3	17
Wervik	107	16	123	Florenville	5	2	7
Arr. d'Ypres :	659	83	742	Messancy	31	27	58
				Virton	32	11	43
				Arr. d'Arlon :	205	95	300

Relevé n° 14 (suite).

CANTONS	Hommes	Femmes	Ensemble	CANTONS	Hommes	Femmes	Ensemble
Marche-en-Famenne	13	4	17	Fosse	110	19	129
Durbuy	7	1	8	Gembloux	48	5	53
Erezée	8	—	8	Arr. de Namur :	361	68	429
Houffalize	1	2	3	Dinant	50	12	62
La Roche	8	3	11	Beauraing	10	3	13
Nassogne	8	—	8	Ciney	23	1	24
Vielsalm	12	2	14	Couvin	31	7	38
Arrond. de				Florennes	13	5	18
Marche-en-Fam. :	57	12	69	Gedinne	14	6	20
Neufchâteau	25	6	31	Philippeville	17	5	22
Bastogne	24	5	29	Rochefort	20	4	24
Bouillon	12	3	15	Walcourt	21	5	26
Paliseul	14	1	15	Arr. de Dinant :	199	48	247
Saint-Hubert	21	2	23	Totaux :	26,406	3,045	29,451
Sibret	12	1	13	Etrangers	1,392	323	1,715
Wellin	7	7	14	Inconnus	19	—	19
Arr. de Neufchâteau :	115	25	140	TOTAL :	27,817	3,368	31,185
Namur	149	35	184				
Andenne	32	5	37				
Eghezée	22	4	26				

2^e) ANNEE 1947.

CANTONS	Hommes	Femmes	Ensemble	CANTONS	Hommes	Femmes	Ensemble
Bruxelles	274	29	303	Mons	82	12	94
Anderlecht	105	6	111	Boussu	78	12	90
Assche	64	—	64	Chièvres	9	2	11
Hal	54	1	55	Dour	24	2	26
Ixelles	140	21	161	Enghien	6	—	6
Molenbeek-Saint-Jean .	106	9	115	La Louvière	51	5	56
Saint-Gilles	45	5	50	Lens	12	5	17
Saint-Josse-ten-Noode.	125	11	136	Pâturages	45	—	45
Schaerbeek	131	20	151	Rœulx	23	3	26
Sint-Kwintens-Lennik .	59	4	63	Soignies	12	3	15
Uccle	116	9	125				
Vilvorde	69	3	72	Arr. de Mons :	342	44	386
Wolvertem	45	4	49				
Arr. de Bruxelles :	1,333	122	1,455	Charleroi	219	22	241
Louvain	133	18	151	Beaumont	9	—	9
Aarschot	31	4	35	Binche	69	18	87
Diest	66	3	69	Châtelet	77	—	77
Glabbeek	14	1	15	Chimay	9	2	11
Haacht	29	1	30	Fontaine-l'Evêque . .	48	10	58
Tirlemont	52	4	56	Gosselies	28	10	38
Léau	13	2	15	Jumet	40	8	48
Arr. de Louvain :	338	33	371	Marchienne-au-Pont .	35	6	41
Nivelles	42	6	48	Merbes-le-Château . .	19	7	26
Genappe	18	2	20	Seneffe	51	6	57
Jodoigne	12	—	12	Thuin	14	2	16
Perwez	6	3	9				
Wavre	46	6	52	Arr. de Charleroi :	618	91	709
Arr. de Nivelles :	124	17	141	Tournai	32	5	37
Anvers	1,045	79	1,124	Antoing	9	1	10
Berchem	118	6	124	Ath	7	2	9
Boom	119	8	127	Celles	9	—	9
Borgerhout	367	16	383	Flobecq	3	1	4
Brecht	31	7	38	Frasnes-lez-Buissenal .	4	1	5
Ekeren	71	10	81	Lessines	12	1	13
Kontich	87	6	93	Leuze	9	1	10
Zandhoven	39	3	42	Péruwelz	5	2	7
Arr. d'Anvers :	1,877	135	2,012	Quevaucamps	8	—	8
Malines	155	12	167	Templeuve	9	1	10
Duffel	24	4	28				
Heist-op-den-Berg . .	32	7	39	Arr. de Tournai :	107	15	122
Lierre	76	8	84	Gand	574	73	647
Puurs	34	—	34	Assenede	29	3	32
Arr. de Malines :	321	31	352	Deinze	33	3	36
Turnhout	56	7	63	Eekloo	91	16	107
Arendonk	42	4	46	Evergem	166	23	189
Herentals	70	6	76	Kaprijke	23	1	24
Hoogstraten	20	1	21	Kruishoutem	22	2	24
Mol	120	7	127	Ledeberg	62	9	71
Westerloo	45	2	47	Lochristi	42	4	46
Arr. de Turnhout :	353	27	380	Nazareth	24	3	27
				Oosterzele	28	3	31
				Waarschoot	57	6	63
				Nevele	24	4	28
				Zomergem	46	4	50
				Arr. de Gand :	1,221	154	1,375

CANTONS	Hommes	Femmes	Ensemble	CANTONS	Hommes	Femmes	Ensemble
Audenarde	103	11	114	Liège	327	33	360
Grammont	38	2	40	Dalhem	28	2	30
Herzele	69	9	78	Fexhe-Slins	39	7	46
Nederbrakel	12	6	18	Fléron	42	15	57
Ninove	135	14	149	Grivegnée	61	5	66
Renaix	33	1	34	Herstal	62	8	70
Sint-Maria-Horebeke	16	1	17	Hollogne-aux-Pierres	99	14	113
Zottegem	48	2	50	Louveigné	18	1	19
Arr. d'Audenarde :	454	46	500	Saint-Nicolas	27	4	31
Termonde	116	15	131	Seraing-sur-Meuse	95	15	110
Alost	234	20	254	Waremme	14	2	16
Beveren-Waas	80	9	89	Arr. de Liège :	812	106	918
Hamme	81	5	86	Huy	66	7	73
Lokeren	64	5	69	Ferrières	2	—	2
Sint-Gillis-Waas	107	7	114	Hannut	11	1	12
Saint-Nicolas	128	16	144	Héron	6	1	7
Tamise	78	11	89	Jehay-Bodegnée	8	—	8
Wetteren	77	10	87	Landen	16	—	16
Zelee	65	14	79	Nandrin	14	5	19
Arr. de Termonde :	1,030	112	1,142	Arr. de Huy :	123	14	137
Bruges	611	56	667	Verviers	109	15	124
Ardooie	18	2	20	Aubel	71	5	76
Gistel	75	5	80	Dison	23	2	25
Ostende	204	18	222	Eupen	292	30	322
Ruiselede	17	1	18	Herve	12	1	13
Tielt	45	2	47	Limbourg	26	3	29
Torhout	124	3	127	Malmédy	247	15	262
Arr. de Bruges :	1,094	87	1,181	Saint-Vith	153	10	163
Courtrai	83	6	89	Spa	37	5	42
Avelgem	15	—	15	Stavelot	13	—	13
Harelbeke	31	1	32	Arr. de Verviers :	983	86	1,069
Izegem	30	1	31	Tongres	36	—	36
Menin	54	—	54	Bilzen	84	4	88
Meulebeke	14	—	14	Borgloon (Looz)	36	—	36
Mouscron	29	—	29	Bree	43	5	48
Moorsele	14	2	16	Maaseik	37	3	40
Oostrozebeke	7	2	9	Mechelen	47	4	51
Roulers	52	5	57	Zichen-Z.-B.	17	1	18
Arr. de Courtrai :	329	17	346	Arr. de Tongres :	300	17	317
Furnes	68	8	76	Hasselt	101	12	113
Dixmude	48	3	51	Beringen	110	5	115
Haringe	20	1	21	Herck-la-Ville	45	1	46
Nieuport	46	4	50	Neerpelt	112	8	120
Arr. de Furnes :	182	16	198	Peer	26	—	26
Ypres	58	7	65	Saint-Trond	56	4	60
Hooglede	12	2	14	Arr. de Hasselt :	450	30	480
Messines	4	—	4	Arlon	41	5	46
Passchendale	9	—	9	Etalle	21	6	27
Poperinge	23	3	26	Fauvillers	3	—	3
Wervik	23	2	25	Florenville	3	1	4
Arr. d'Ypres :	129	14	143	Messancy	12	4	16
				Virton	22	7	29
				Arr. d'Arlon :	102	23	125

CANTONS	Hommes	Femmes	Ensemble	CANTONS	Hommes	Femmes	Ensemble
Marche-en-Famenne	21	8	29	Fosse	49	10	59
Durbuy	3	—	3	Gembloux	13	—	13
Erezée	5	—	5	Arr. de Namur :	148	21	169
Houffalize	3	1	4	Dinant	24	3	27
La Roche	4	4	8	Beauraing	6	2	8
Nassogne	5	5	10	Ciney	15	—	15
Vielsalm	10	1	11	Couvin	16	1	17
Arrond. de				Florennes	9	3	12
Marche-en-Fam. :	51	19	70	Gedinne	7	1	8
Neufchâteau	16	1	17	Philippeville	9	1	10
Bastogne	15	2	17	Rochefort	12	1	13
Bouillon	7	1	8	Walcourt	12	—	12
Paliseul	7	3	10	Arr. de Dinant :	110	12	122
Saint-Hubert	10	—	—	Totaux :	12,992	1,296	14,288
Sibret	4	—	4	Etrangers	779	144	923
Wellin	2	—	2	Inconnus	6	1	7
Arr. de Neufchâteau :	61	7	68	TOTAL :	13,777	1,441	15,218
Namur	70	9	79				
Andenne	13	1	14				
Eghezée	3	1	4				

Table des Matières

Avant-propos 7

INTRODUCTION GENERALE

§ 1. Principes et exécution des enquêtes.

1. Généralités	9
2. Infractions prises en considération par la statistique criminelle	9
Nomenclature détaillée	10
3. Unités prises en considération par la statistique criminelle	13
4. Méthode d'élaboration de la statistique criminelle	13
Modèle de fiche	15
5. Organisation des travaux statistiques	16
6. Critique	16

§ 2. Traits principaux du droit criminel belge 17

1. Economie générale du droit criminel	17
2. Notions de droit pénal :	
1) Le droit pénal est un droit écrit	17
2) Infractions et peines principales	17
3) Peines accessoires et subsidiaires	17
4) Personnalité des peines	18
5) Non rétroactivité de la loi pénale	18
6) Tentative	18
7) Concours	18
8) Participation	18
9) Causes de justification	18
10) Causes d'excuse	18
11) Circonstances atténuantes	18
12) Récidive	18
13) Extinction de peine	19
14) Délais de prescription	19
15) Libération et condamnation conditionnelle	19
16) Majorité criminelle : régime de protection de l'enfance	19
17) Protection des anormaux, régime des récidivistes et délinquants d'habitude : loi de défense sociale du 9-4-1930	19

3. Notions de la procédure pénale, de l'organisation judiciaire et de la compétence	19
Mission de la police judiciaire	20
Saisine des juridictions répressives	20
Actions publique et civile	20
Action publique devant les juridictions répressives	20
Les juridictions de jugement	21
1) Tribunaux de police	22
2) Tribunaux correctionnels	22
3) Cours d'appel	22
4) Cours d'assises	22
5) Cour de cassation	22
Extinction de l'action publique	23
4. Le droit criminel et la statistique	23
1) Infractions et peines.	23
2) Concours et participation	23
3) Récidive	24

§ 3. Données démographiques. 24

Tableaux :

1) Population ayant atteint l'âge de la majorité criminelle, répartie par sexe et âge (années 1900, 1910, 1920, 1930, 1940 à 1947)	25
2) Etendue territoriale et densité de population par Km ² , par arrondissement judiciaire en 1946 et 1947	26

§ 4. Circonstances particulières ayant pu influencer la criminalité pendant la période envisagée 27

-- Graphiques indiquant l'évolution des taux de criminalité de 1930 à 1947 (ref. 1900, 1910, 1920)	29
A. Aperçus par sexe et pour l'ensemble	29
B. Aperçus par groupe d'âge (deux sexes réunis).	30

STATISTIQUE CRIMINELLE

Chapitre I. — Statistique des condamnés.

Section I. - Résultats généraux du dépouillement des fiches codifiées. Condamnés par sexe, nature d'infraction et antécédents judiciaires.

1. Introduction	33
---------------------------	----

2. Relevé n° 1. — Nombre des condamnations individuelles et des condamnés primaires et récidivistes, par sexe et par nature d'infraction (ancien n° 30)	
1°) Année 1946	34
2°) Année 1947	37
3°) Recapitulation des totaux généraux depuis 1940	40

STATISTIQUE CRIMINELLE

3. Aperçus rétrospectifs :

1^o) *Le sexe des condamnés :*

Tableau A. — Nombre d'hommes et de femmes condamnés	41
Tableau B. — Pourcentages d'hommes et de femmes condamnés	41
Tableau C. — Taux de la criminalité par sexe. — Indices du taux de criminalité de 1940 à 1947	41

2^o) *Les antécédents judiciaires :*

Tableau D. — Nombre de primaires et de récidivistes condamnés	42
Tableau E. — Pourcentages de primaires et de récidivistes condamnés	42

Section II. - Etat civil et situation de famille.

1. Introduction	43
2. <i>Relevé n° 2.</i> — Etat civil des condamnés (ancien n° 31) :	
1 ^o) Année 1946	44
2 ^o) Année 1947	50
3. Aperçus rétrospectifs :	
1. Etat civil des condamnés	57
Tableau A. — Nombre de condamnés d'après l'état civil, la situation de famille, les antécédents judiciaires et le sexe	58
Tableau B. — Pourcentages des condamnés d'après l'état civil, la situation de famille, les antécédents et le sexe	60
2. Situation de famille des condamnés	62
Tableau C. — Nombre de condamnés (mariés, veufs et divorcés) d'après la situation de famille	62
Tableau D. — Pourcentages des condamnés (mariés, veufs et divorcés) d'après la situation de famille	62
Tableau E. — Nombre de condamnés (toutes catégories) d'après la situation de famille	62
Tableau F. — Pourcentage des condamnés (toutes catégories) d'après la situation de famille	62

Section III. - Profession et état social des condamnés.

1. Introduction	63
2. <i>Relevé n° 3.</i> — Condamnés répartis par profession, état social et groupe générique de l'infraction commise (ancien n° 32) :	
A. Hommes : 1 ^o) Année 1946	64
Année 1947	74

B. Femmes : 1 ^o) Année 1946	69
2 ^o) Année 1947	79

C. Récapitulation par groupes professionnels principaux, des relevés n° 3 A et B :

1 ^o) Année 1946	84
2 ^o) Année 1947	85

3. Aperçus rétrospectifs :

1. Profession des condamnés	86
Tableau A. — Nombre des condamnés, par groupe professionnel principal	86
Tableau B. — Pourcentages des condamnés par groupe professionnel principal	87
2. Etat social des condamnés	87
Tableau C. — Nombre de condamnés par état social	89
Tableau D. — Pourcentages des condamnés par état social	89

Section IV. - Age des condamnés.

1. Introduction	88
2. <i>Relevé n° 4.</i> — Age des condamnés, en 7 catégories, par sexe et par nature d'infractions (ancien n° 33) :	
1 ^o) Année 1946	90
2 ^o) Année 1947	91
<i>Relevé n° 5.</i> — Age des condamnés en 13 catégories, par primaires et récidivistes et par nature d'infractions (ancien n° 34) :	
A. Hommes : 1 ^o) Année 1946	92
2 ^o) Année 1947	95
B. Femmes : 1 ^o) Année 1946	96
2 ^o) Année 1947	99
C. Hommes et femmes réunis : 1 ^o) Année 1946	100
2 ^o) Année 1947	102
3. Aperçus rétrospectifs	104
Tableau A. — Nombre de condamnés par groupe d'âge	105
Tableau B. — Pourcentages des condamnés par groupe d'âge	106
Tableau C. — Taux de criminalité par 100.000 individus de chaque groupe d'âge	107
Tableau D. — Indices du taux de criminalité par 100.000 individus de chaque groupe d'âge	108

Section V. - Localisation des condamnés d'après l'arrondissement judiciaire où ils ont commis leur infraction.

1. Introduction	109
2. <i>Relevé n° 6.</i> — Répartition des condamnés d'après l'arrondissement où ils ont commis l'infraction (ancien n° 35) :	
1 ^o) Année 1946	110
2 ^o) Année 1947	118

STATISTIQUE CRIMINELLE

3. Répartition des condamnés par canton de naissance, de domicile et de lieu où les faits ont été commis.	
Chiffre de la population au 31 décembre de l'année de compte (années 1946 et 1947)	126
Récapitulation par arrondissement et par ressort de Cour d'Appel	132

Section VI. - Récidive générale et récidive spéciale.

1. Introduction. — Nomenclature générique restreinte	131
2. <i>Relevé n° 7.</i> — Récidivistes répartis en spécialistes et non spécialistes et d'après le nombre de condamnations qu'ils ont encourues (ancien n° 37) :	
1°) Année 1946	134
2°) Année 1947	140
3. Aperçus récapitulatifs :	
Tableau A. — Taux de la récidive par 1.000 condamnés	146
Tableau B. — Indices du taux de la récidive de 1946 à 1947	147

Section VII. - Ivrognerie.

1. Introduction	149
2. <i>Relevé n° 8.</i> — Ivrognerie (ancien n° 38) :	
1°) Année 1946	150
2°) Année 1947	154
3. Aperçu récapitulatif. Pourcentages des condamnés auxquels un fait d'ivrognerie est imputé, soit avant, soit à l'occasion de l'infraction	158

Chapitre II. — Statistique des infractions.

1. Introduction spéciale	159
2. <i>Relevé n° 9.</i> — Nombre des infractions individuelles jugées, réparties d'après le mois dans lequel elles ont été commises :	
A. Communes ou agglomérations urbaines de 100.000 habitants et plus :	
1°) Année 1946	162
2°) Année 1947	164
B. Communes de 25.000 à moins de 100.000 habitants :	
1°) Année 1946	166
2°) Année 1947	168

C. Communes de 10.000 à moins de 25.000 habitants :

1°) Année 1946	170
2°) Année 1947	172

D. Communes de moins de 10.000 habitants :

1°) Année 1946	174
2°) Année 1947	176

E. Récapitulation 178

3. Aperçu rétrospectif 178

4. *Relevé n° 10.* — Nombre des infractions individuelles commises en Belgique dans un lieu déterminé, des infractions commises en Belgique dans un lieu indéterminé et des infractions commises à l'étranger :

A. par des condamnés primaires : 1°) Année 1946	180
2°) Année 1947	182

B. par des condamnés récidivistes : 1°) Année 1946	184
2°) Année 1947	186

C. par les condamnés primaires et récidivistes réunis

1°) Année 1946	188
2°) Année 1947	190

5. Ivresse.

Relevé n. 11. — Infractions aux art. 1 § 1 et 3 de l'arrêté-loi du 14-11-39 sur la répression de l'ivresse (ancien n° 39) jugées pendant l'année et réparties d'après le mois de l'année où elles ont été commises.

— Aperçu rétrospectif	192
---------------------------------	-----

ANNEXE : Les juridictions militaires.

Introduction	193
------------------------	-----

<i>Relevé n° 12.</i> — Condamnations individuelles prononcées par les juridictions militaires en 1946 et 1947. Répartition par infraction, d'après l'état civil et la situation de famille des condamnés	194
--	-----

<i>Relevé n° 13.</i> — Condamnations individuelles prononcées par les juridictions militaires en 1946 et 1947. Répartition par infraction d'après l'âge et le sexe des condamnés	198
--	-----

<i>Relevé n° 14.</i> — Condamnations individuelles prononcées par les juridictions militaires en 1946 et 1947. Répartition par sexe d'après le canton et l'arrondissement de naissance des condamnés	202
--	-----

