

MINISTÈRE DES AFFAIRES ÉCONOMIQUES  
ET DES CLASSES MOYENNES

---

INSTITUT NATIONAL DE STATISTIQUE

**STATISTIQUE  
CRIMINELLE  
DE LA BELGIQUE**



ANNÉES 1944 - 1945



STATISTIQUE CRIMINELLE

DE LA

BELGIQUE

ANNÉES 1944 ET 1945



MINISTÈRE DES AFFAIRES ÉCONOMIQUES  
ET DES CLASSES MOYENNES  
**INSTITUT NATIONAL DE STATISTIQUE**

**STATISTIQUE  
CRIMINELLE  
DE LA BELGIQUE**

ANNÉES 1944 - 1945



BRUXELLES  
IMPRIMERIE FR. VAN MUYSEWINKEL  
RUE D'ANETHAN, 23 & 27  
1948



# SOMMAIRE

---

AVANT-PROPOS.

INTRODUCTION GÉNÉRALE.

§ 1. — Principes et exécution des enquêtes :

1. Généralités.
2. Infractions prises en considération.
3. Unités prises en considération.
4. Méthode d'élaboration.
5. Organisation des travaux.
6. Critique.

§ 2. — Traits principaux du Droit criminel belge.

1. Economie générale du droit criminel.
2. Notions de droit pénal.
3. Notions de la procédure pénale, de l'organisation judiciaire et de la compétence.
4. Le droit criminel et la statistique.

§ 3. — Données démographiques.

§ 4. — Circonstances particulières ayant pu influencer la criminalité pendant la période envisagée.

STATISTIQUE CRIMINELLE :

Chapitre premier. — Statistique des condamnés.

Section I. — Résultats généraux du dépouillement des fiches codifiées. — Condamnés et condamnations individuelles par sexe, nature d'infraction et antécédents judiciaires.

- » II. — Etat civil et situation de famille des condamnés.
- » III. — Profession et état social des condamnés.
- » IV. — Age des condamnés.
- » V. — Localisation des condamnés d'après l'arrondissement judiciaire où ils ont commis leur infraction.
- » VI. — Récidive générale et récidive spéciale.
- » VII. — Ivrognerie.

Chapitre II. — Statistique des infractions individuelles.

ANNEXE : Les juridictions militaires.





## AVANT-PROPOS

Depuis 1914 les statistiques judiciaires n'ont pas été publiées en Belgique avec toute la régularité et la célérité souhaitables.

Le retard qui a marqué les publications successives de la « Statistique judiciaire de la Belgique » et qui leur a fait perdre une partie de leur intérêt, est dû en ordre principal aux difficultés que l'on rencontre dans l'élaboration des statistiques de l'administration de la Justice.

L'établissement de ces statistiques (qui sont de simples relevés d'activité, établis sur la foi de rapports annuellement fournis par les juridictions, et auxquels sont consacrés 52 des 105 tableaux de la publication) a régulièrement retardé la parution des résultats de la statistique criminelle, dont non seulement la mise en œuvre est plus rapide, mais dont l'intérêt social est aussi plus prononcé.

L'Institut National de Statistique, n'étant pas en mesure d'accélérer l'établissement des statistiques de l'administration de la Justice, mais désirant d'autre part accroître l'intérêt des publications de la statistique criminelle, a estimé expédient de publier séparément ces dernières.

Le présent volume est consacré aux années 1944 et 1945.

La section des statistiques judiciaires de l'Institut National de Statistique s'est inspirée, dans la mesure actuellement réalisable, des « Directives pour l'élaboration des statistiques criminelles dans les différents pays », telles qu'elles ressortent du rapport de la Commission mixte (1) constituée par l'Institut International de Statistique et la Commission Internationale pénale et pénitentiaire, rapport qui fut publié dans le numéro de mars 1947, pages 234 à 252, du Recueil de documents en matière pénale et péniten-

taire (Bulletin de la Commission Internationale pénale et pénitentiaire, publié par M. Ernest Delaquis, professeur à l'Université de Berne).

Ce rapport est le fruit de la collaboration née entre les deux organismes précités, à la suite du X<sup>e</sup> Congrès pénal et pénitentiaire international de Prague (1930).

Deux sessions de la Commission mixte furent tenues, l'une à Leipzig, en 1932, l'autre à Paris, en 1936.

Afin de faciliter la compréhension de la statistique criminelle nationale par l'observateur étranger, le rapport en question préconise l'adoption d'un plan uniforme d'introduction générale. Le schéma de ce plan a été adopté pour l'introduction du présent volume.

En ce qui concerne la mise en œuvre de la statistique proprement dite, il est à remarquer tout d'abord, que dans son principe, la statistique criminelle belge est conforme dans une très large mesure aux directives contenues dans le rapport de la Commission mixte, notamment en ce qui concerne le choix de l'unité statistique et la détermination des différents objets d'enquête.

En ce qui concerne notamment l'adoption d'échelles ou de nomenclatures uniformes dans les différents pays, il ne se présente aucune difficulté pour le sexe et pour l'état-civil; pour ce qui est de l'âge, la statistique belge fait usage des mêmes groupes que ceux préconisés par la Commission mixte.

Il n'en est pas de même cependant pour les classements d'après la profession du délinquant et le lieu du délit : on a évité intentionnellement d'introduire en la matière, un changement de nomenclature ou de critère de classement, dans le souci de maintenir la comparabilité avec les comptes antérieurs.

Le présent volume reprend tous les tableaux traditionnellement publiés. Leur ancien numéro d'ordre est rappelé entre parenthèses après le titre du relevé pour faciliter les recherches comparatives dans les publications précédentes de la « Statistique Judiciaire de la Belgique ».

Pour autant qu'il a été jugé utile, les relevés habituels sont suivis et complétés par des tableaux portant sur une période plus longue

(1) La Commission mixte se composait de MM. A. MOSSE, Inspecteur Général des Services Administratifs au Ministère de l'Intérieur à Paris; H. NISSEN, Directeur de la Prison Centrale Botsfengslet à Oslo; et E. SCHÄFER, Directeur au Ministère de la Justice du Reich, à Berlin, comme représentants de la *Commission Internationale pénale et pénitentiaire*, et de MM. A. MOLINARI, Directeur Général de l'Institut Central de Statistique à Rome; H. TRUCHY, Professeur à la Faculté de Droit de l'Université de Paris et E. WURZBURGER, ancien Professeur de Statistique à l'Université de Leipzig, comme représentants de l'*Institut International de Statistique*.

(1930-1945) et qui constituent en quelque sorte le commentaire et le développement des relevés principaux. Ces tableaux, de conception nouvelle, donnent des aperçus récapitulatifs de chiffres totaux absolus et de pourcentages; le cas échéant, ils établissent des taux et des indices de criminalité, par groupe social ou démographique considéré.

Ces relevés principaux, ainsi que les tableaux complémentaires qui les éclairent, sont groupés en 7 sections, correspondant à autant d'objets d'enquête distincts, et forment le chapitre premier, consacré uniquement à la statistique criminelle, d'après le critère de l'*individu condamné*. Un second chapitre est consacré à certains éléments de la statistique criminelle établie sur la base de l'*infraction individuelle*, statistique qui n'avait plus été faite depuis 1920 et qui sera à nouveau régulièrement établie à l'avenir.

Enfin, une annexe au volume contient une statistique des *condamnations* prononcées par les seules juridictions militaires.

Quoique le présent volume n'apporte aucune modification fondamentale en ce qui concerne les objets d'enquête et les méthodes employées, la « Statistique Criminelle de Belgique » se présente sous un aspect profondément modifié et dans un esprit nouveau.

Sa mise en œuvre a exigé une longue et prudente préparation qui explique le retard de trois ans sur la dernière année du compte.

Ce retard était de quatre ans pour la publication afférente à 1943, et, sauf imprévu, il peut être envisagé dès à présent, pour le courant de 1948, la publication d'une statistique criminelle couvrant les années 1946 et 1947. Par la suite, la section des Statistiques Judiciaires de l'Institut National de Statistique espère être en mesure d'assurer une publication annuelle régulière, dans l'année suivant celle du compte, rétablissant ainsi, en ce qui concerne la statistique criminelle, la régularité et la célérité qui caractérisaient, avant 1914, l'ancienne publication « Statistique judiciaire de la Belgique ».

---

# INTRODUCTION GENERALE A LA STATISTIQUE CRIMINELLE DE BELGIQUE

## § 1. — Principes et exécution des enquêtes.

### 1. Généralités.

La statistique criminelle se rattache aux statistiques judiciaires, lesquelles, d'une manière générale, traduisent en relevés chiffrés le comportement de l'homme à l'égard de la loi, dans la mesure toutefois où ce comportement a provoqué l'intervention des Cours et Tribunaux.

Il s'ensuit que les statistiques judiciaires trouvent leurs éléments d'observation respectifs dans l'activité des organes du pouvoir judiciaire, activité pouvant être considérée selon les cas, sous l'angle :

1° de l'Administration de la Justice (comptes de l'activité de la justice pénale, civile et commerciale) ;

2° des décisions intervenues (statistique des condamnations) ;

3° de la personne des justiciables (statistique des condamnés) ;

4° des faits motivant les décisions (statistique des infractions).

La statistique criminelle belge est une statistique des condamnés doublée d'une statistique des infractions. Elle ne s'arrête pas à l'activité du Juge et ne prend pas en considération la nature de la peine prononcée, mais saisit le condamné au moment précis où un jugement définitif le classe dans la population criminelle, ce d'après des critères dont il sera question plus loin (2 et 3). Elle étudie le délinquant comme membre du corps social, ne voyant en lui qu'un citoyen frappé d'un stigmate spécial, à savoir la condamnation.

Elle analyse la masse des individus condamnés, telle qu'elle est définie plus loin, sous les rapports, souvent combinés, de l'âge, du sexe, de l'état-civil, de la situation de famille, de l'état social, de la profession, etc... mesurant, en un mot, l'importance, au sein de la population criminelle, des principaux caractères physiques, moraux ou sociaux.

Elle permet, en confrontant les résultats ainsi obtenus avec la répartition, d'après les mêmes critères, de l'ensemble de la population, de cons-

tater, d'une part, quel est le niveau atteint par la criminalité dans les différents groupes considérés, (taux de criminalité) et, d'autre part, grâce à des séries chronologiques suffisamment longues, d'établir, par rapport à une période déterminée de stabilité relative, les indices atteints par ces taux, pendant les années plus particulièrement troublées.

Grâce plus spécialement à la statistique des infractions, elle permet, par l'analyse de l'ensemble des infractions commises par la masse des condamnés, de localiser les faits criminels dans le temps et dans l'espace.

En dégageant de ses observations multiples, les régularités quelles feraient apparaître, la statistique criminelle est ainsi en mesure de contribuer efficacement à la recherche des causes permanentes ou accidentelles de la criminalité.

### 2. Infractions prises en considération par la statistique criminelle.

La population criminelle constituant en l'espèce l'objet principal de l'observation statistique, il convient de déterminer tout d'abord ce qu'il y a lieu d'entendre par le terme « criminel » au sens admis par la « statistique criminelle ».

Certains actes de l'homme, même frappés par la loi de sanctions graves, ne comportent pas, dans le chef de leur auteur, la perversité morale qui, au sens de la présente étude, constitue le critère de la criminalité.

Aussi la statistique criminelle ne tient-elle compte que d'un certain nombre d'infractions, groupées en une nomenclature soigneusement étudiée en 1898 par la Commission Centrale de Statistique (1) et tenue à jour, depuis, par les soins du Ministère de la Justice.

Cette nomenclature, que l'on trouvera reproduite ci-après, groupe :

1° les faits qui constituent, d'après le Code Pénal, des crimes ou des délits ;

(1) Actuellement Conseil Supérieur de Statistique.

en sont exceptés :

a) certains faits dont le caractère délictueux est subordonné à l'existence d'un règlement d'Administration ou à l'absence d'une autorisation administrative;

b) les infractions commises par négligence ou défaut de prévoyance;

2°) certaines infractions, prévues par des lois spéciales, qui présentent un caractère d'étroite

analogie avec des crimes ou des délits prévus par le code pénal;

3°) trois contraventions d'une gravité relative, que l'on peut considérer comme des délits diminués : les maraudages, voies de fait et dégradations de clôtures.

La nomenclature détaillée des infractions retenues par la statistique criminelle se trouve reproduite ci-dessous :

### NOMENCLATURE EN USAGE POUR LA CONFECTION DE LA STATISTIQUE CRIMINELLE (1).

DÉNOMINATION DES INFRACTIONS	N° d'ordre	ARTICLES DU CODE PÉNAL OU DES LOIS SPÉCIALES QUI PRÉVOIENT CES INFRACTIONS
Atteinte à la sûreté de l'Etat ou aux droits politiques	1	<p>C. P. art. 101 à 133, 135bis et 142 à 159.</p> <p>Arrêté sur l'embauchage des troupes, 9 février 1815.</p> <p>Loi sur la désertion, 12 décembre 1817.</p> <p>Arrêté Royal portant coordination de la loi sur la milice, le recrutement et les obligations de service, 15 février 1937, art. 78bis et 79.</p> <p>Loi concernant les crimes et délits qui portent atteinte aux relations internationales, 12 mars 1858.</p> <p>Loi coordonnant les différentes dispositions législatives concernant la télégraphie et la téléphonie avec fil, art. 18 à 20, 13 octobre 1930.</p> <p>Loi sur la radio-télégraphie, la radio-téléphonie et autres radio-communications, 14 mai 1930, art. 7.</p> <p>Code électoral révisé par la loi du 26 avril 1929, art. 181 à 203.</p> <p>Loi électorale communale du 4 août 1932, art. 64. Loi du 19 octobre 1921, organique des élections provinciales (modifiée par la loi du 26 avril 1929, art. 38).</p> <p>Arrêté-loi relatif à l'état de guerre et à l'état de siège, 11 octobre 1916, art. 8 et 11.</p> <p>Loi organique de l'enseignement primaire (A. R. de coordination du 25 octobre 1921), art. 12.</p> <p>Loi garantissant la liberté d'association, 24 mai 1921 (remplaçant l'art. 310 du C. P.).</p> <p>Lois relatives à l'assurance en vue de la vieillesse et du décès prématuré. Loi du 14 juillet 1930, art. 66. Loi du 18 juin 1930, art. 58. Loi du 15 décembre 1937, art. 70.</p>
Contrefaçon ou altération de monnaies, effets publics, timbres, sceaux, etc.	2	<p>C. P. art. 160 à 191, 488.</p> <p>Code Pénal de 1810, art. 427.</p> <p>Loi concernant les marques de fabrique et de commerce, 1<sup>er</sup> avril 1879, art. 8, 10.</p> <p>Loi sur le droit d'auteur, 22 mars 1886, art. 22 à 25.</p> <p>Arrêté concernant la répression du faux et de certaines autres infractions en matière de timbres et autres titres de ravitaillement, 11 décembre 1942.</p>
Faux en écritures	3	<p>C. P. art. 194 à 214.</p> <p>Loi sur les warrants, 18 novembre 1862, art. 26.</p> <p>Loi sur les chèques, 20 juin 1873, art. 5.</p> <p>Lois coordonnées sur les sociétés commerciales. A. R. 30 novembre 1935, faux dans les bilans ou dans les comptes de profits et pertes : Code de Commerce. Livre I, Titre IX, art. 207 et 208.</p>

(1) Le n° 26, Duel, ne figure dans aucun tableau, aucune condamnation n'étant à relever pour cette infraction.

DÉNOMINATION DES INFRACTIONS	N° d'ordre	ARTICLES DU CODE PÉNAL OU DES LOIS SPÉCIALES QUI PRÉVOIENT CES INFRACTIONS
		Loi relative au contrôle des entreprises d'assurance sur la vie, 25 juin 1930, art. 36. Loi sur la collation des grades académiques, 21 mai 1929, art. 34. Loi sur l'assistance publique du 27 novembre 1891, art. 38, § 3. Loi concernant les pensions de vieillesse, 20 août 1920, art. 11. Lois relatives à l'assurance en vue de la vieillesse et du décès prématuré. Loi du 14 juillet 1930, art. 67. Loi du 18 juin 1930, art. 59.
Faux témoignage ou serment	4	C. P. art. 215 à 226. Loi sur les enquêtes parlementaires, 3 mai 1880, art. 9.
Usurpation de fonctions, de titre ou de nom	5	C. P. art. 227 à 231. Loi réglementant le port du titre d'avocat, 30 août 1913, art. 2. Loi sur la protection des titres d'enseignement supérieur, 11 septembre 1933, art. 3 et 4.
Infractions contre l'ordre public par des fonctionnaires ou ministres des cultes	6	C. P. art. 233 à 241, 243 à 251, 254 à 262, 267 et 268. Loi sur les abus commis par les administrations de bienfaisance, 7 mai 1888, art. 1. Loi provinciale du 30 avril 1836, art. 90. Loi sur l'assistance publique, 27 novembre 1891, art. 38 § 1.
Infractions contre l'ordre public par des particuliers	7	C. P. art. 252, 269 à 282, 284, 286 à 293, 295 § 1, 297 et 298, 309 à 314. Loi coordonnant les différentes dispositions législatives concernant la télégraphie et la téléphonie avec fil, 13 octobre 1930, art. 26.
Infractions contre la sécurité publique	9	C. P. art. 322 à 347. Loi sur les offres ou propositions de commettre certains crimes, 7 juillet 1875, art. 1. Loi sur la provocation à commettre des crimes ou des délits, 25 mars 1891, art. 1. Loi sur la protection de l'enfance, 15 mai 1912, art. 63. Loi concernant les étrangers, 12 février 1897, art. 6.
Avortement	10	C. P. art. 348 à 353.
Exposition ou délaisement d'enfants	11	C. P. art. 354 à 360bis.
Destruction ou supposition d'état.	12	C. P. art. 363 à 367.
Enlèvement de mineurs	13	C. P. art. 368 à 371.
Attentats à la pudeur et viols	14	C. P. art. 372 à 378.
Corruption de la jeunesse et prostitution	16	C. P. art. 379 à 382.

DÉNOMINATION DES INFRACTIONS	N° d'ordre	ARTICLES DU CODE PÉNAL OU DES LOIS SPÉCIALES QUI PRÉVOIENT CES INFRACTIONS
Outrage public aux bonnes mœurs { peines correctionnelles peines de police	17 18	C. P. art. 383 à 386 <i>bis</i> . Loi d'interdiction d'entrée en Belgique de certaines publications étrangères, 11 avril 1936, art. 2.
Adultère et bigamie	19	C. P. art. 387 à 391.
Abandon de famille	20	C. P. art. 391 <i>bis</i> .
Meurtre { peines criminelles peines correctionnelles	21 22	C. P. art. 393 à 397, 475.
Lésions corpo- relles volon- taires { peines criminelles peines correctionnelles peines de police	23 24 25	C. P. art. 398 à 414, 563 § 3.
Duel	26	C. P. art. 423 à 433.
Attentats à la liberté individuelle et à l'inviolabilité du domicile par des particuliers	27	C. P. art. 434 à 442.
Calomnies et in- jures { peines correctionnelles peines de police	28 29	C. P. art. 443 à 452.
Violation de sépulture	30	C. P. art. 453.
Falsification dangereuse de denrées alimentaires	31	C. P. art. 454 à 457.
Violation du secret professionnel	32	C. P. art. 458 à 459.
Violation du secret des lettres et autres communications	33	C. P. art. 460 et 460 <i>bis</i> . Loi portant revision et codification de la législation postale, 30 mai 1879, art. 54. Loi sur la radio-télégraphie, la radio-téléphonie et autres radio- communications, 14 mai 1930, art. 3, b) et c). Lois coordonnant les différentes dispositions législatives con- cernant la télégraphie et la téléphonie avec fil, 13 octobre 1930, art. 24 et 25.
Vols et marau- dages { peines criminelles peines correctionnelles peines de police	34 35 36	C. P. art. 463 à 474, 557 § 6.
Banqueroute	37	C. P. art. 489 et 490. Arrêté sur le concordat judiciaire, 9 septembre 1940, art. 40 et 41.

DÉNOMINATION DES INFRACTIONS	N° d'ordre	ARTICLES DU CODE PÉNAL OU DES LOIS SPÉCIALES QUI PRÉVOIENT CES INFRACTIONS
Abus de confiance, escroquerie, tromperie	38	C. P. art. 491 à 504, 507 à 509bis. Loi sur la vente des effets militaires, 24 mars 1846, art. 1, 3, 4. Lois coordonnées sur les sociétés commerciales. A. R. 30 novembre 1935. Code de Commerce, Livre I, Titre IX, art. 200 à 206.
	39	Loi sur la falsification de denrées alimentaires, 4 août 1890, art. 4. Loi relative à la dépossession involontaire des titres au porteur, 24 juillet 1921, art. 32 § 2. Arrêté Royal réglementant les Bourses de Commerce et la profession d'agent de change, 30 janvier 1935. Code de Commerce, Livre I, Titre V, art. 110 à 113. Arrêté relatif aux dommages de guerre, 30 juin 1941, art. 22.
Recel	40	C. P. art. 505 et 506. Arrêtés des 24 et 27 mai 1944, 28 mai et 10 novembre 1945.
Incendie	41	C. P. art. 510 à 518.
	42	
Destructions et dommages	43	C. P. art. 520 à 550, 563 § 2. Loi coordonnant les différentes dispositions législatives concernant la télégraphie et la téléphonie avec fil, 13 octobre 1930, art. 17.
	44	
	45	

### 3. Unités prises en considération par la statistique criminelle :

#### a. Statistique des condamnés.

L'unité statistique servant à mesurer, au sein de la population criminelle, l'importance de certains caractères physiques, moraux ou sociaux, est l'*individu définitivement condamné*.

Cette unité n'est comptée qu'une fois dans le même compte annuel, même si, dans le courant de l'année, un même individu a fait l'objet de plusieurs condamnations définitives : dans ce cas, il est compté pour la dernière condamnation encourue, ou en cas d'infractions concurrentes, pour l'infraction qui lui a valu la peine la plus forte.

Les individus condamnés par des juridictions militaires ne sont pas inclus dans la statistique criminelle.

#### b. Statistique des infractions.

Dans cette statistique, c'est chaque infraction individuelle commise par le condamné et ayant fait l'objet de la condamnation qui constitue l'unité statistique.

### 4. Méthode d'élaboration de la statistique criminelle.

La source de la statistique criminelle est le casier judiciaire central.

Il existe en Belgique un système double de casiers judiciaires.

Le premier est le plus ancien. Il fut organisé en 1853 par des circulaires des Départements de l'Intérieur et de la Justice. Ce casier est tenu au lieu du domicile du condamné, sous la forme de registres qui servent, en quelque sorte, de complément aux registres de population. A l'origine, on n'y inscrivait que les condamnations pour crime ou délit. Depuis le 16 juin 1888, on y inscrit toutes les condamnations sans exception. Ce casier facilite aux administrations communales l'accomplissement de leurs devoirs de police.

Le second, ou casier central, date de 1888 (circulaire ministérielle du 31 décembre). Il est formé à l'aide de bulletins individuels que les greffiers des cours et tribunaux envoient au Département de la Justice dans les trois jours de la date où la condamnation est devenue définitive. En cas d'appel, c'est le greffier de la juridiction d'appel qui envoie ce bulletin.

Les bulletins sont classés dans des dossiers individuels, catalogués comme les livres d'une bibliothèque à l'aide d'un répertoire alphabétique. Le casier judiciaire constitue, de cette manière, pour les condamnés ce que l'état civil est pour les citoyens en général. On range dans les dossiers, par ordre de date, non seulement tous les bulletins de condamnations concernant un même individu, mais encore ceux mentionnant les décisions judiciaires qui ordonnent sa mise à la disposition du Gouvernement pour être interné dans un dépôt de mendicité ou une maison de refuge; on y tient également note des arrêtés de grâce et de libération conditionnelle dont il a bénéficié.

Les décisions des juges des enfants sont aussi notifiées au casier judiciaire.

Successivement étendu par différentes circulaires ministérielles, le casier judiciaire central n'est pas parfaitement homogène, attendu que les différents renseignements qu'il renferme ne partent pas tous d'une même époque.

En ce qui intéresse le service de la statistique, sont notées au casier judiciaire :

1° Les condamnations à des peines criminelles prononcées depuis le 1<sup>er</sup> janvier 1869 contre des individus de nationalité belge;

2° Les condamnations à des peines correctionnelles prononcées depuis le 1<sup>er</sup> janvier 1879 contre des individus de nationalité belge;

3° Les condamnations à des peines criminelles ou correctionnelles prononcées depuis le 1<sup>er</sup> janvier 1895 contre des étrangers;

4° Les condamnations à des peines de police prononcées depuis le 1<sup>er</sup> janvier 1895 pour infractions aux dispositions du Code pénal et à la loi du 16 août 1887 sur l'ivresse publique, et ensuite à l'arrêté-loi du 14 novembre 1939 relatif à la répression de l'ivresse;

5° Les condamnations à des peines de police pour infraction à une loi spéciale ou à un règlement d'administration, prononcées depuis le 1<sup>er</sup> janvier 1898 par un tribunal correctionnel. Cette dernière catégorie a été ajoutée pour permettre de dresser presque entièrement la statistique des tribunaux correctionnels à l'aide des bulletins.

Depuis le 1<sup>er</sup> janvier 1898, il n'y a plus que les condamnations à une peine de police prononcées par un tribunal de police pour infraction

à une loi spéciale ou à un règlement général, provincial ou communal, ainsi que les condamnations à une peine de police en matière forestière, qui ne sont pas notées au casier judiciaire.

Pour assurer la parfaite exactitude des renseignements que le casier judiciaire est chargé de fournir, pour vérifier si les employés des greffes lui adressent sans aucune omission les bulletins de condamnation, l'administration centrale dispose de trois moyens de contrôle.

Le premier contrôle est basé sur la concordance qui doit exister entre les mentions figurant au casier central et au registre de condamnations tenu par les administrations communales, la seule source à laquelle les parquets pouvaient puiser des renseignements avant la création du casier judiciaire.

A raison de différents motifs qu'il est inutile d'exposer ici, car ils concernent uniquement l'organisation du casier judiciaire et non celle de la statistique, les parquets de première instance et la plupart des parquets de police joignent à la demande d'extrait qu'ils adressent au casier judiciaire central un bulletin de renseignements rempli par les autorités locales, où figurent toutes les condamnations consignées au registre communal. Le casier central, avant de délivrer l'extrait, compare les mentions provenant de ce registre à celles que ses dossiers contiennent. S'il relève une lacune ou une différence, il réclame immédiatement des explications au greffier que la chose concerne.

Un deuxième contrôle est exercé à l'aide d'inventaires que les greffiers doivent joindre à chaque envoi de bulletins. On vérifie si tous les bulletins repris à l'inventaire se trouvent bien dans l'envoi; puis, la pièce, datée et signée par le chef du casier judiciaire, est renvoyée au fonctionnaire qui l'a rédigée. Celui-ci la conserve dans ses archives de façon à pouvoir justifier de l'envoi des bulletins.

Enfin, le service des grâces étant annexé à celui du casier, celui-ci, avant de verser dans ses dossiers les rapports des magistrats du parquet sur les recours en grâce, vérifie si toutes les mentions qui y sont portées concordent avec les renseignements que les dossiers contiennent.

Les négligences des agents sont punies de peines disciplinaires.

Grâce à ces précautions, le casier central forme une source de renseignements aussi riche qu'exacte.



Pour confectionner la statistique à extraire des bulletins et dossiers du casier judiciaire, l'Institut National de Statistique ne puise pas directement à la source.

Au sein de l'administration du casier judi-

ciaire au Département de la Justice, il est conservé un service de statistique, chargé d'établir, à mesure de la rentrée des bulletins de condamnation et de la consultation des dossiers, des fiches codifiées du modèle reproduit ci-dessous.

Année 194 .....		Sexe et antécédents : .....				
STATISTIQUE DE L'ADMINISTRATION DE LA JUSTICE	STATISTIQUE CRIMINELLE		STATISTIQUE DES INFRACTIONS			
	BULLETIN À DÉPOUILLER	BULLETIN À DÉCOMPTER	Nature et nombre des infractions d'après l'époque et le lieu où elles ont été commises			
			Infractions	Année	Mois	Lieu
Antécédents .....	Sexe et antécédents .....	Nombre des condamnations .....				
Tribunal .....	Légitime ou illégitime .....	Sexe et antécédents .....				
Infraction .....	Infraction .....	Légitime ou illégitime .....				
	Canton { lieu naissance .....	Infraction .....				
	{ domicile .....	Canton { lieu naissance .....				
	{ lieu des faits .....	{ domicile .....				
Peine prononcée .....	Age .....	{ lieu des faits .....				
	Etat civil .....	Age .....				
	Nombre d'enfants .....	Etat civil .....				
	Instruction .....	Nombre d'enfants .....				
Sursis .....	Profession .....	Instruction .....				
	Ivrognerie .....	Profession .....				
Peine ou mesure accessoire .....	Récidive { sans juridictions militaires .....	Ivrognerie .....				
	{ avec juridictions militaires .....	Récidive { sans juridictions militaires .....				
		{ avec juridictions militaires .....				
Cumul plus de 6 mois .....	Décisions des juges d'enfants { infractions criminelles .....	Décisions des juges d'enfants { infractions criminelles .....				
	{ vagabondage, etc. ....	{ vagabondage, etc. ....				
Appel police .....	Internements { A. ....	Internements { A. ....				
	{ R. ....	{ R. ....				
A	BI	BII	46			C

Ces fiches, codifiées par le Ministère de la Justice, constituent la matière première statistique mise à la disposition de l'Institut National de Statistique.

Le volet A est destiné à l'établissement de la statistique des condamnations individuelles par les tribunaux correctionnels et ne doit pas retenir ici notre attention.

Les données relatives à cette statistique sont publiées dans les comptes de l'Administration de la justice pénale.

Les volets B I et B II servent à établir la statistique des condamnés, objet du chapitre I du présent volume.

A la réception, au casier judiciaire central,

du Bulletin de condamnation, la condamnation y relevée (si l'infraction commise intéresse la statistique criminelle) est transcrite en code sur le volet B I d'une fiche.

En même temps, et à l'aide du dossier du délinquant où sera classé le bulletin de condamnation, la condamnation éventuelle précédente, relevant de la statistique criminelle et encourue pendant la même année par le même individu, est codifiée sur le volet B II sous la rubrique « Bulletin à décompter ». Il y a lieu de noter que cette condamnation précédente a déjà dû être codifiée antérieurement sur le volet B I d'une autre fiche.

Après cette opération, la fiche codifiée est

classée séparément et perd tout contact et toute possibilité d'identification avec le bulletin de condamnation qu'elle représente.

En fin d'année, l'ensemble des fiches est transmis à l'Institut National de Statistique, où les dépouillements et dénombrements sont opérés à l'atelier de mécanographie.

Le compte séparé des données codifiées sur les volets B I et B II permet, par soustraction des condamnations à décompter, d'établir le compte des individus définitivement condamnés, retenus seulement pour la dernière condamnation de l'année.

Le volet C de la fiche est consacré à la statistique des infractions individuelles, objet du chapitre II de ce volume. Chaque infraction individuelle, frappée par le jugement définitif ayant donné lieu à codification sur le volet B I, est mentionnée séparément sur le volet C.

Le dépouillement mécanographique des données figurant sur ce volet permet la localisation, par mois et groupe de commune, des infractions commises par l'ensemble des condamnés faisant l'objet du chapitre I.

Les données relatives à l'ivresse sont indiquées en regard du chiffre 46.

##### 5. Organisation des travaux statistiques.

Le mode de répartition des travaux indiqués ci-dessus, entre l'Institut National de Statistique et le Ministère de la Justice s'explique comme suit.

La centralisation des Services statistiques fut préparée par l'Arrêté Royal du 27 octobre 1934 et réalisée par celui du 7 août 1939.

L'Arrêté Royal du 27 octobre 1934 se proposait :

- 1) la centralisation des grands recensements;
- 2) celle des publications;
- 3) celle du dépouillement mécanique.

Un délai de 5 ans était prévu pour l'exécution des deux derniers points de ce programme.

Ce délai étant expiré en 1939, un Arrêté Royal du 7 août 1939 vint parfaire l'œuvre de concentration, en décrétant la centralisation intégrale des services statistiques.

Avant que n'eût paru ce dernier Arrêté, le Ministère de la Justice, et celui de l'Intérieur et de la Santé Publique (auquel était rattaché à l'époque l'Institut National de Statistique) avaient arrêté de commun accord le mode d'établissement des statistiques judiciaires qui, ayant été élaborées jusqu'alors par le seul département

de la Justice, tombaient sous le coup de l'Arrêté Royal du 27 octobre 1934 en ce qui concerne la publication et le dépouillement mécanique.

Le nouveau mode d'établissement de ces statistiques avait fait l'objet d'un Arrêté Ministériel en date du 20 mars 1939, aux termes duquel *le principe du transfert d'attribution était admis, sous réserve, toutefois que ce transfert n'impliquerait ni la préparation du matériel à dépouiller ni la correspondance avec les autorités judiciaires.*

L'Arrêté Royal du 7 août 1939, dont les dispositions dépassent largement le cadre de ce qui avait été prévu par l'Arrêté Royal d'octobre 1934 et exécuté par l'Arrêté Ministériel du 20 mars 1939, aurait normalement dû mettre un terme au « *modus vivendi* » que constituait cette dernière disposition.

Des démarches furent entreprises auprès du Ministère de la Justice, aux fins d'examiner les possibilités de centralisation intégrale au sein de l'Institut National de Statistique. Des difficultés d'ordre divers eurent pour effet l'insuccès de ces démarches et la reconduction tacite de l'accord consacré par l'Arrêté Ministériel du 20 mars 1939. Aussi les statistiques judiciaires sont-elles toujours élaborées sur la base de cette disposition.

##### 6. Critique.

La méthode et l'organisation susdécrites des travaux statistiques présentent certains inconvénients dont l'incidence, en ce qui concerne l'exactitude des statistiques judiciaires en général et de la statistique criminelle en particulier, ne peut être contestée.

Plus spécialement dans le domaine de la statistique criminelle, la méthode en usage ne permet pas la correction des éventuelles erreurs de codification, car il est impossible d'identifier les fiches avec les bulletins de condamnation.

L'unité statistique (individu condamné) n'est pas comptée directement : pour le dénombrement il est procédé par un système de décompte, qui n'exclut pas les oublis et les erreurs.

Enfin, la prise en considération de nouveaux objets d'enquête ou de mesures tendant à rajeunir ou à améliorer la statistique criminelle est subordonnée à l'accord préalable du Ministère de la Justice, parce que comportant nécessairement la réforme du document de base, le bulletin de condamnation, dont ce département revendique la propriété exclusive.

Il pourrait être obvié partiellement à certains de ces inconvénients, en procédant soit à l'identification des fiches par numérotage, soit à l'établissement de doubles des bulletins de condamnation, pour les besoins de la statistique. Des suggestions ont été faites dans ce sens, mais n'ont pas comporté de suites jusqu'à présent, eu égard au surcroît de travail qu'elles impliquent.

## § 2. — Traits principaux du droit criminel belge.

Les statistiques criminelles de différents pays peuvent malaisément être comparées entre elles, eu égard aux diversités que présente le droit pénal d'un pays à l'autre. Aussi, afin de rendre la statistique criminelle belge plus compréhensible par l'observateur étranger, semble-t-il utile de donner ci-dessous un exposé sommaire des traits principaux du droit criminel belge.

Il ne pourrait être question de considérer cet exposé comme une synthèse complète de la matière : tout au plus peut-on y voir un rappel succinct, à l'usage défini ci-dessus, des principales règles qui dominent l'ensemble du droit criminel. Cet exposé s'impose également en raison du fait que la statistique ne s'adapte pas toujours aux classifications et critères établis par le droit pénal; c'est pourquoi un paragraphe spécial est consacré à l'exposé des relations et différences qui existent à ce point de vue, entre les procédés du droit pénal et ceux de la statistique.

### 1. — *Economie générale du droit criminel.*

Il faut entendre par « droit criminel » ou pénal au sens large, l'ensemble des règles en vertu desquelles la société fait subir à l'individu un certain mal, à titre de sanction d'un commandement légal transgressé (ordre ou interdiction).

Le droit pénal proprement dit, énumère les infractions et les peines applicables à leurs auteurs.

La procédure pénale définit les règles suivant lesquelles il est permis de rechercher les infractions, d'en découvrir les auteurs et de leur appliquer les peines prévues par le droit pénal.

### 2. — *Notions de droit pénal.*

Les règles communes à toutes les infractions se trouvent codifiées dans le livre I du Code pénal du 8 juin 1867, complété par diverses lois pénales, telles que la loi du 31 mai 1888 (libération et condamnation conditionnelles), la loi du 15 mai 1912 (protection de l'enfance) et la loi du 9 avril 1930 (défense sociale).

L'examen spécial des infractions, dans leurs éléments distinctifs, fait l'objet du livre II du Code pénal, dont neuf titres se rapportent aux crimes et délits et le dixième aux contraventions. De nombreuses lois spéciales particulières complètent ce système pénal.

A défaut de dispositions contraires dans ces lois spéciales, le livre I du Code pénal est applicable aux infractions prévues par elles, sauf en ce qui concerne la participation de plusieurs personnes au même crime ou délit (chapitre VII) et l'application des circonstances atténuantes aux délits, pouvant entraîner la contraventionnalisation de ces derniers (art. 85).

#### 1) *Le droit pénal est un droit écrit.*

La règle « nulla poena sine lege » découle de l'art. 9 de la Constitution belge, qui prescrit que « nulle peine ne peut être établie qu'en vertu de la loi ».

Il s'ensuit que la loi pénale doit s'interpréter restrictivement, sans extension ni analogie. La coutume ne peut ni créer ni abroger la loi pénale.

#### 2) *Infractions et peines principales.*

C'est la condamnation, coulée en force de chose jugée, qui attribue définitivement au fait qu'elle sanctionne le caractère délictuel de même que son degré de criminalité.

Des peines dites criminelles frappent les faits qualifiés crimes : ce sont la mort, les travaux forcés, la détention et la réclusion.

L'emprisonnement de 8 jours à 5 ans sanctionne les délits, et l'emprisonnement de 1 à 7 jours frappe les contraventions.

Les crimes et délits sont, outre ces peines privatives de liberté, passibles d'amendes de 26 francs au moins, tandis que les contraventions peuvent être frappées d'amendes de 1 à 25 francs. Depuis 1921 des décimes additionnels ont majoré les taux d'amende.

#### 3) *Peines accessoires et subsidiaires.*

Des peines accessoires suivent, facultativement ou non, certaines condamnations : la destitution, l'interdiction, la perte de certains droits civils et politiques, la confiscation spéciale, la restitution, le paiement des dommages et intérêts, la condamnation aux frais, la contrainte par corps.

En cas d'acquiescement, certaines de ces peines peuvent être prononcées seules.

A défaut de paiement, l'amende est remplacée par une peine d'emprisonnement, dit subsi-

diaire, dont la durée est fixée par le jugement et qui n'excède pas 6 mois pour les crimes, 3 mois pour les délits et 3 jours pour les contraventions.

#### 4) **Personnalité des peines.**

Les amendes (sauf en matière fiscale) sont prononcées individuellement contre chacun des condamnés à raison d'une même infraction.

Les restitutions et dommages et intérêts par contre lient solidairement tous les individus condamnés pour la même infraction.

#### 5) **Non-rétroactivité de la loi pénale.**

La loi pénale ne dispose que pour l'avenir sauf dans l'intérêt du prévenu : c'est ainsi qu'une loi plus clémentaire, postérieure à l'infraction, profite à l'accusé, si elle est promulguée avant la sentence.

#### 6) **Tentative.**

La tentative de crime ou délit est l'acte extérieur formant un commencement d'exécution et qui n'est suspendu ou n'a manqué son effet que par des circonstances indépendantes de la volonté de l'auteur : la tentative de crime est frappée de la peine immédiatement inférieure à celle prévue pour le crime; la tentative de délit est punie seulement dans les cas et dans la mesure prévus par la loi.

#### 7) **Concours.**

L'individu convaincu de plusieurs contraventions encourt la peine de chacune d'elles. En cas de concours de délit(s) et de contravention (s) il y a cumul de peines jusqu'au double du maximum de la peine la plus forte.

Si'il y a concours de crime et de délit(s) ou contravention(s) la peine du crime est seule prononcée. Enfin en cas de concours de crimes, la peine la plus forte l'emporte et peut être, dans certains cas, majorée de 5 ans.

#### 8) **Participation.**

Sont punis comme « auteurs » ceux qui ont exécuté un crime ou délit, ont coopéré directement à son exécution, y ont prêté une aide indispensable, ou l'ont provoqué directement. « Complices » sont ceux qui ont donné des instructions pour commettre le crime ou délit, ont sciemment procuré des armes, instruments ou tout autre moyen servant à le commettre, ont aidé ou assisté l'auteur dans les faits, qui l'ont préparé, facilité ou consommé ou ont donné habituellement logement, lieu de retraite ou de réunion aux malfaiteurs exerçant des brigandages ou des violen-

ces contre la sûreté de l'Etat, la paix publique, les personnes ou les propriétés.

La complicité de crime est punie de la peine immédiatement inférieure à celle prévue pour le crime; celle de délit est frappée d'une sanction n'excédant pas les 2/3 de celle pouvant atteindre l'auteur.

#### 9) **Causes de justification.**

Il n'y a plus d'infraction si le fait commis est ordonné par la loi ou l'autorité, si l'auteur est en état de démence ou contraint par une force à laquelle il n'a pu résister. Certaines erreurs de droit (dites invincibles) et certains cas de nécessité (par exemple la légitime défense) enlèvent également au fait son caractère délictuel.

#### 10) **Causes d'excuse.**

Pour certaines infractions qui n'atteignent que la propriété, la parenté constitue un motif péremptoire d'excuse. Le jeune âge et la provocation constituent, dans certains cas, des causes d'excuse.

#### 11) **Circonstances atténuantes.**

Le juge a latitude de retenir en faveur de l'inculpé des circonstances, étrangères en principe à l'infraction, mais qui diminuent la culpabilité de l'auteur. Ces circonstances entraînent réduction des peines prévues par la loi.

Le degré de réduction des peines n'est pas laissé à l'appréciation du juge : le code pénal prévoit deux échelles de réduction, l'une pour les infractions de droit commun, l'autre pour les infractions en matière politique.

Par le jeu des réductions de peine, un crime peut être correctionnalisé, un délit contraventionnalisé.

L'admission de circonstances atténuantes par le juge de fond n'entraîne pas changement de compétence, même en cas de contraventionnalisé ou de correctionnalisé.

Par contre, il y a modification dans l'attribution de compétence si les circonstances atténuantes sont acceptées par la juridiction d'instruction (Chambre du Conseil et Chambre des Mises en Accusation).

#### 12) **Récidive.**

La récidive de crime après crime entraîne aggravation de la peine, selon une échelle prévue par le Code pénal.

La récidive de délit après crime peut être punie du double du maximum de la peine prévue pour le délit, de même que le délit commis moins

de 5 ans après l'expiration d'un emprisonnement d'un an au moins.

13) Extinction de peine.

Le mode normal d'extinction des peines est leur exécution.

La mort du condamné, la grâce accordée par le Roi, l'amnistie, l'expiration du sursis, et la prescription éteignent également les peines.

14) Délais de prescription.

Les peines criminelles se prescrivent par 20 ans; ce délai est de 5 ou 10 ans selon la durée de la peine pour les peines correctionnelles, et de 1 an pour les peines de police.

15) Libération et condamnation conditionnelles.

Pour remédier aux inconvénients des peines privatives de liberté, le juge peut surseoir à l'exécution des peines de courte durée, et l'administration pénitentiaire peut, de son côté, réduire les peines de longue durée.

La libération conditionnelle peut être accordée en principe lorsque le 1/3 de la peine est accompli avec minimum de 3 mois. Elle peut entraîner interdiction de résidence ou de séjour dans certaines localités et comporte le maintien de la surveillance de la police.

La libération conditionnelle peut être révoquée pour inconduite ou infraction : dans ce cas, le terme d'incarcération doit être achevé, de même qu'est exécutée la nouvelle peine éventuelle. Elle devient définitive après un délai comportant en principe le double du terme d'incarcération restant à subir, avec minimum de 2 ans.

La condamnation conditionnelle peut bénéficier aux condamnés à moins de 6 mois n'ayant encore encouru aucune condamnation antérieure pour crime ou délit.

16) Majorité criminelle : régime de protection de l'enfance.

La loi du 15 mai 1912 sur la protection de l'enfance a pratiquement fait sortir l'enfant du droit répressif en le déclarant pénalement irresponsable et en créant pour lui une juridiction nouvelle : le juge des enfants, seul compétent pour juger les mineurs.

a) de moins de 18 ans accomplis, pour vagabondage, mendicité, inconduite ou indiscipline.

b) de moins de 16 ans accomplis, se livrant à la prostitution ou à la débauche, cherchant des ressources dans le jeu ou les trafics ou occupations qui exposent à la prostitution, à la mendicité, au vagabondage ou à la criminalité, ou

*ayant commis un acte que la loi qualifie : crime, délit ou contravention.*

Le juge des enfants n'inflige aucune sanction pénale, mais prend à l'égard des jeunes délinquants diverses mesures, qui vont de la réprimande à la mise à la disposition du Gouvernement.

La majorité criminelle est donc de 16 ans accomplis.

17) Protection des anormaux, régime des récidivistes et délinquants d'habitude : loi de défense sociale du 9-4-1930.

La démence est un cas de justification.

Mais il existe des tares psychiques qui, sans constituer la démence, ne laissent subsister chez l'auteur d'une infraction qu'une part de responsabilité tellement réduite et instable, qu'on pourrait en faire abstraction.

Antérieurement à la loi du 9-4-1930 le juge pouvait soit considérer ces tares comme des circonstances atténuantes, au risque de frapper de peines même réduites des déments irresponsables, soit étendre la notion de la démence au risque de considérer comme fous des inculpés cependant responsables de leurs actes.

La loi de défense sociale du 9-4-1930 permet d'interner dans des établissements spéciaux les inculpés qui se trouvaient au moment du jugement en état de démence ou dans un état grave de déséquilibre mental ou de débilité mentale, les rendant incapables du contrôle de leurs actes. Des mesures parallèles sont prévues pour les condamnés se trouvant dans une situation analogue.

D'autre part, la loi du 9-4-1930 a institué une mesure de sûreté applicable aux récidivistes dangereux : la mise à la disposition du Gouvernement, dont le caractère juridique est celui d'une sanction pénale. Cette peine est obligatoire ou facultative d'après la nature de la récidive, et sa durée peut varier d'après le même critère. Elle peut être prise à l'égard de ceux qui ont commis depuis 15 ans 3 infractions au moins ayant entraîné chacune un emprisonnement correctionnel d'au moins 6 mois.

3. — *Notions de la procédure pénale, de l'organisation judiciaire et de la compétence.*

La procédure pénale est l'ensemble des règles suivant lesquelles on recherche les infractions, découvre les auteurs et leur applique les sanctions prévues par la loi pénale.

Il y a, dans la procédure pénale, deux phases distinctes : l'action de la police judiciaire et la saisine des juridictions répressives.

## 1) Mission de la police judiciaire.

La police judiciaire recherche les infractions, en rassemble les preuves et en livre les auteurs aux tribunaux chargés de les punir. Son rôle est répressif. La police judiciaire se distingue de la police administrative, dont le rôle est préventif et consiste à empêcher que les infractions se commettent.

La police judiciaire se trouve sous la direction du Procureur Général près la Cour d'Appel, qui toutefois, n'en fait pas partie. Elle est exercée suivant diverses distinctions, par les gardes champêtres, les gardes forestiers, les gardes pêche, les brigadiers champêtres, les gardes champêtres adjoints et auxiliaires, les officiers et membres de la gendarmerie, les commissaires de police et leurs adjoints, les bourgmestres et échevins, les procureurs du Roi et leurs substituts, les juges de paix, les juges d'instruction ainsi que les fonctionnaires chargés spécialement de l'exécution de certaines lois et revêtus à cet effet, de la qualité d'agent ou officier de police judiciaire.

## 2) Saisine des juridictions répressives.

## a) Actions publique et civile.

Deux sortes d'actions peuvent naître des infractions : l'action civile et l'action publique.

L'action publique est exercée par les fonctionnaires du Ministère Public près les Tribunaux de police, par les Procureurs du Roi et leurs substituts, par les Procureurs Généraux près les Cours d'Appel, leurs avocats généraux et leurs substituts et enfin par le Procureur Général près la Cour de Cassation et ses avocats généraux.

Les fonctionnaires du Ministère public agissent en principe d'office, mais dans certains cas, leur action est subordonnée à une plainte, dénonciation ou autorisation (1).

— L'action civile de son côté est exercée par tous ceux qui ont souffert de l'infraction. Elle peut être poursuivie soit devant le même juge et en même temps que l'action publique (constitution de partie civile), soit séparément, devant le juge civil ou commercial.

— L'action civile poursuivie devant les tribunaux répressifs peut être jointe à l'action publique mue par le Ministère Public, mais si ce dernier n'a pas provoqué de poursuites, l'action de la partie civile peut faire naître l'action publique. L'action publique ainsi provoquée par la constitution de la partie civile, appartient néan-

moins au Ministère Public qui peut seul exercer le droit de poursuite, par les réquisitions qu'il adresse à la justice : lui seul peut donc interjeter appel et former recours en cassation; et le désistement éventuel de la partie civile n'arrêterait plus en principe l'action publique qu'elle a provoquée; dans le même ordre d'idées, le désistement de la partie civile ne la dispenserait pas non plus des frais de l'action publique, si le prévenu est acquitté.

— L'action civile portée devant les Tribunaux civils n'exerce aucune influence sur les poursuites résultant d'une éventuelle action publique, intentée avant ou pendant l'action civile devant les tribunaux répressifs; au contraire, dans ce cas le civil est suspendu tant qu'il n'a pas été prononcé définitivement au pénal.

## b) Action publique devant les juridictions répressives.

Les juridictions d'instruction rassemblent les preuves des infractions et en livrent les auteurs aux juridictions du jugement; ce sont : le juge d'instruction, la Chambre du Conseil, les Tribunaux de première instance et la Chambre des mises en accusation des Cours d'Appel.

La procédure préparatoire à l'action des juridictions répressives de jugement, par la complexité et la diversité de ses distinctions, tend à la fois à ne porter devant le juge du fond que des affaires en état d'être jugées en audience publique, à offrir à l'inculpé la garantie d'une justice sereine et éclairée, et au public la certitude que, pour des motifs quelconques, une affaire ne sera pas facilement étouffée par un non lieu.

On peut donner de la procédure préparatoire à la procédure de jugement pour la répression des crimes et délits de droit commun le schéma suivant.

Le Procureur du Roi, saisi d'une plainte, procède en règle générale à une information discrète et préalable à l'instruction proprement dite; cette information, qui est secrète, tend à établir s'il y a eu infraction et s'il existe des indices de culpabilité.

Dans la négative, l'affaire est classée sans suite. Dans le cas contraire, un réquisitoire d'information requiert le juge d'instruction de rechercher le coupable.

Le juge d'instruction, saisi de l'affaire, est tenu de remplir tous les devoirs pouvant conduire à la découverte de la vérité : c'est-à-dire qu'il doit réunir aussi bien les éléments favorables à l'accusé que ceux qui établiraient sa culpabilité.

(1) C'est le cas pour les poursuites contre les parlementaires en période de session.

L'instruction terminée, le dossier est communiqué au Procureur du Roi, qui apprécie si les indications recueillies suffisent à éclairer la justice, ou si un complément d'instruction doit être requis.

L'instruction terminée, le Procureur du Roi établit ses réquisitions par écrit, les joint au dossier d'instruction, et met celui-ci à la disposition de l'inculpé et de son Conseil. L'affaire est ensuite appelée devant la Chambre du Conseil où le juge d'instruction fait rapport, tandis que le Procureur du Roi requiert et que la défense plaide, devant un juge qui n'a pas été mêlé à l'instruction et ne se forme donc d'opinion qu'à l'audience.

C'est la Chambre du Conseil qui décide, par ordonnance motivée, soit le non-lieu, soit le renvoi devant la juridiction de jugement.

### LES JURIDICTIONS DE JUGEMENT.

Les juridictions de jugement statuent sur le fond des affaires, apprécient souverainement les

charges pesant sur les individus qui leur sont envoyés par les juridictions d'instruction ou qui peuvent leur avoir été déférés directement (citation directe) par le Ministère Public ou par la partie civile.

Si l'infraction et la culpabilité sont établis, les juridictions de jugement appliquent les peines prévues par les lois; si les faits ne sont pas établis, le juge acquitte et renvoie des poursuites, sans frais; si le prévenu bénéficie d'une excuse absolutoire, il est absous.

Les juridictions de jugement ordinaires sont: les tribunaux de police, les tribunaux correctionnels, les Cours d'Assises, les Cours d'Appel et dans des cas exceptionnels, la Cour de Cassation.

Les juridictions de jugement militaires sont les Conseils de Guerre et la Cour militaire.

On trouvera ci-dessous un tableau sommaire des juridictions de jugement ordinaires avec indication de la composition de leur siège et de leur parquet et la mention de leur compétence territoriale.

JURIDICTIONS	COMPOSITION		COMPÉTENCE TERRITORIALE
	du Siège	du Parquet	
TRIBUNAL DE POLICE.	Juge de paix.	<i>Parquet de police :</i> Officier du ministère public.	Canton de justice de paix. N. B. — Certains tribunaux de police ont compétence sur plusieurs cantons.
TRIBUNAL DE PREMIERE INSTANCE : Affaires répressives : <i>Tribunaux correctionnels</i> : règlement de la procédure : <i>Chambres du Conseil</i> .	Président, Vice-Présidents, Juges (parmi lesquels les juges d'instruction). Un membre du Tribunal est désigné par le Roi en qualité de juge des enfants.	<i>Parquet du procureur du Roi :</i> Procureur du Roi, Premiers substitués et Substitués du procureur du Roi.	Arrondissement judiciaire.
COUR D'APPEL : Affaires répressives : <i>Chambres correctionnelles</i> ; règlement de la procédure : <i>Chambres des mises en accusation</i> .	Premier président, Présidents, Conseillers.	<i>Parquet général :</i> Procureur général, Premier avocat général, Avocats généraux, Substitués du procureur général.	<i>Bruxelles :</i> Brabant, Anvers et Hainaut; <i>Gand :</i> Flandres occidentale et orientale; <i>Liège :</i> Liège, Limbourg, Luxembourg et Namur.
COUR D'ASSISES.	1° La Cour : composé du président (membre de la Cour d'appel) et de deux assesseurs (ordinairement membres du Tribunal de première instance); 2° Le jury : composé de douze jurés.	<i>Ministère public :</i> Un membre du Parquet général près la Cour d'appel ou du Parquet du procureur du Roi du lieu où siège la Cour d'assises.	Province.
COUR DE CASSATION.	Premier président, Président, Conseillers.	<i>Parquet général :</i> Procureur général, Premier avocat général, Avocats généraux.	Bruxelles : Belgique.

La compétence de ces juridictions est brièvement définie ci-dessous :

#### 1) Tribunaux de police.

*Ratione materiæ*, les Tribunaux de police jugent les contraventions, les délits contraventionnalisés par les juridictions d'instruction, certaines infractions qui sont ou peuvent être des délits (notamment en matière forestière, rurale, fluviale, polders, roulage, transports, voirie, barrières, ivresse, règlements provinciaux et communaux, baux à loyer et autres, infractions (contraventions ou délits) dont la connaissance leur est attribuée par une loi spéciale et enfin les faits de vagabondage et de mendicité.

*Ratione loci*, le Tribunal du lieu de l'infraction, celui de la résidence de l'inculpé et celui du lieu où l'inculpé a été trouvé sont également compétents.

*Ratione personæ*, le Tribunal de police juge les civils âgés de 16 ans au moins et dans certains cas les militaires.

#### 2) Tribunaux correctionnels.

*Ratione materiæ*, les Tribunaux correctionnels jugent les délits, les crimes correctionnalisés par les juridictions d'instruction, certaines infractions portées devant le tribunal correctionnel sous une qualification de leur compétence, mais reconnues être des infractions dont la connaissance est attribuée au juge de police, les infractions qui sont de la compétence du juge de police mais sont connexes à un délit, les appels des Tribunaux de police et les règlements de juges entre tribunaux de police de leur ressort.

*Ratione loci*, sont également compétents, les tribunaux correctionnels du lieu du délit, de la résidence du prévenu et du lieu où le prévenu pourra être trouvé.

#### 3) Les Cours d'Appel.

Les Cours d'Appel jugent les appels des tribunaux correctionnels, les délits commis en dehors de leurs fonctions par un juge de paix, un membre du Tribunal correctionnel ou de première instance ou un officier du Ministère Public près l'un de ces tribunaux, les délits commis dans l'exercice de leurs fonctions par un juge de paix ou de police, un juge faisant partie d'un tribunal de commerce, un officier de police judiciaire, un membre du Tribunal correctionnel ou de Première instance, ou un officier du Ministère Public près l'un de ces Tribunaux, les demandes de réhabilitation et les règlements de juges

entre juges d'instruction et tribunaux correctionnels de leur ressort ou entre juges de police de deux arrondissements différents de leur ressort.

#### 4) Les Cours d'Assises.

*Ratione materiæ*, les Cours d'Assises jugent les crimes, les infractions connexes aux crimes qui leur sont déferés, les délits politiques et les délits de presse.

*Ratione loci*, le juge d'instruction du tribunal compétent (résidence de l'accusé, lieu du crime ou lieu où l'accusé a été trouvé) instruit l'affaire sur réquisition du Procureur du Roi : la Cour d'Assise de la Province où se trouve le Tribunal est saisie de la cause par la Chambre des mises en accusation.

*Ratione personæ*, les Cours d'Assises jugent les civils âgés de 16 ans au moins et dans certains cas les militaires.

#### Note.

La compétence des juridictions ordinaires à l'égard des militaires existe notamment pour les infractions commises en dehors du service en matière d'impôts publics, de chasse ou de pêche, de grande voirie, de roulage, messagerie, postes, barrières, police des chemins de fer, police rurale ou forestière et règlements provinciaux et communaux.

En cas de duel d'un militaire avec un civil, c'est également la juridiction ordinaire qui est compétente.

En cas de participation ou de connexité, le militaire complice coauteur ou auteur d'infractions connexes est justiciable de la juridiction ordinaire et celle-ci connaît l'ensemble des préventions.

Les gendarmes sont justiciables de la juridiction ordinaire pour les infractions relatives au service judiciaire des tribunaux et à la police administrative.

#### 5) La Cour de Cassation.

La Cour de Cassation prononce sur des demandes de cassation contre les arrêts et jugements rendus en dernier ressort, et juge non pas du fait, mais de la procédure. Elle juge les Ministres, les tribunaux entiers de commerce, correctionnels ou de première instance, les membres des Cours d'Appel, les Procureurs Généraux et substituts près les Cours d'Appel.

Elle statue sur les demandes en révision, étant liée dans ce domaine par l'appréciation souveraine de la Cour d'Appel.



Elle décide en matière de règlement de juges, en matière de renvoi pour cause de sûreté publique ou de suspicion légitime.

Elle prononce sur les prises à partie contre une Cour entière ou l'une de ses Chambres ou contre ses propres membres.

Elle règle les conflits d'attribution.

#### EXTINCTION DE L'ACTION PUBLIQUE.

Le jugement définitif, après écoulement des délais d'opposition, d'Appel et de Cassation, donne au Ministère Public un titre pour l'exécution de la peine en cas de condamnation.

Ce jugement éteint l'action publique, et s'impose à la partie poursuivante avec l'autorité de la chose jugée (principe non bis in idem).

La mort de l'inculpé, la prescription, l'amnistie, la transaction, le désistement (lorsque l'action publique est subordonnée à une plainte) éteignent également l'action publique.

#### 4. — *Le droit criminel et la statistique.*

##### 1) Infractions et peines.

Ainsi qu'il a été dit plus haut, la statistique criminelle ne relève pas toutes les infractions que prévoit la loi pénale, de nombreux faits sanctionnés de peines graves en restant exclus (1).

Ne sont retenues, en statistique criminelle, que les infractions figurant dans une nomenclature spéciale (voir plus haut, le § 1, 2° de cette introduction).

Il est à remarquer que cette nomenclature ne groupe pas systématiquement les infractions d'après leur caractère juridique de crime, délit ou contravention, et ce n'est qu'en certaines de ses rubriques qu'une distinction est faite, selon que l'infraction a été frappée de peines criminelles, correctionnelles ou de police, ce qui permet pour certaines infractions, un classement correspondant en crimes, délits et contraventions.

Ce classement, qui dépend non de la loi pénale, mais de la décision judiciaire intervenue n'est pas à proprement parler du domaine de la

statistique criminelle qui ne s'attache pas à l'observation de la décision du juge, mais à celle de l'homme condamné et de l'acte qu'il a commis.

Eu égard à la méthode de dénombrement employée, il peut ne pas être dénué d'intérêt de remarquer, qu'en ne considérant que la statistique des condamnés (chapitre I) on serait tenté de sous-évaluer la criminalité de gravité secondaire.

Un individu condamné simultanément pour vol et bris de clôture n'est en effet compté qu'à la rubrique de l'infraction la plus grave, soit le vol. Le bris de clôture étant moins sévèrement puni, n'apparaît que dans les tableaux de la statistique des infractions individuelles, faisant l'objet du chapitre II du présent volume (Voir à cet égard, ce qui est dit ci-dessous au sujet du concours d'infractions; voir également l'introduction spéciale du chapitre II).

##### 2) Concours et participation.

La statistique relève le nombre de *condamnés* et le nombre d'*infractions individuelles* commises par l'ensemble de ces condamnés; c'est-à-dire que si trois individus enlèvent ensemble un objet et que l'un d'eux le recèle, la statistique, en présence des trois condamnations individuelles prononcées, deux pour vol simple et une pour vol et recel, relèvera :

1°) trois condamnations pour vol (statistique des condamnés : chaque individu retenu pour la dernière infraction commise et, en cas de concours, pour l'infraction la plus grave);

2°) quatre infractions individuelles : trois vols et un recel (statistique des infractions: chaque infraction ayant fait l'objet de la condamnation).

Le cas échéant, la statistique serait en mesure d'établir le nombre de condamnations individuelles se rapportant à une seule ou à plusieurs infractions : ce serait une statistique du concours d'infractions, et dans l'exemple cité plus haut, l'on relèverait alors deux condamnations pour vol, et une condamnation pour vol et recel.

Une telle statistique n'a toutefois pas été faite jusqu'à présent, la possibilité de son élaboration est à l'étude.

Il serait par contre impossible, dans l'organisation actuelle des travaux statistiques, de relever le nombre de faits délictueux indépendamment du nombre d'auteurs et du nombre de condamnations, ce qui comporterait l'établissement d'une statistique de la participation.

Dans l'exemple déjà cité, il y aurait deux

(1) Une statistique limitée aux Tribunaux Correctionnels relevant toutes les infractions ayant été l'objet d'une condamnation individuelle définitive, est publiée dans les Comptes de l'Administration de la Justice Pénale. Elle est établie également à la source du casier judiciaire.

faits délictueux : un vol (commis de concert par trois hommes mais ne constituant objectivement qu'une seule infraction), et un recel sans participation.

### 3) Récidive.

La statistique criminelle ne s'attache pas à relever la récidive légale, telle que la prévoit le Code : elle compte, comme degré de récidive, toute condamnation antérieure à celle pour laquelle le condamné figure dans les comptes statistiques : si la majorité de ces infractions appartient au même groupe générique que la dernière infraction commise, le condamné est considéré comme récidiviste spécialiste.

Les groupes génériques d'infractions sont composés comme il est indiqué dans l'introduction du relevé consacré à la récidive spéciale.

N. B. — De par sa définition, la statistique criminelle ne fournit aucun renseignement dans le domaine de la défense sociale et dans celui de la protection de l'enfance, les anormaux et les enfants de moins de 16 ans étant sortis du droit criminel. Des publications statistiques distinctes sont consacrées à ces objets en annexe des comptes de l'Administration de la Justice.

De même, en ce qui concerne la libération et la condamnation conditionnelles : une statistique des libérations conditionnelles figure dans les comptes de l'Administration de la Justice. Quant aux condamnations conditionnelles il en est tenu compte pour l'élaboration de la statistique criminelle, dans la mesure où elles frappent des infractions comprises dans la nomenclature spéciale. Elles ne sont toutefois pas relevées distinctement.

Les prescriptions et extinctions de peines ne sont pas du domaine de la statistique criminelle telle que nous la concevons et ne font par ailleurs l'objet d'aucun relevé statistique.

Il en est de même des circonstances atténuantes et des causes de justification et d'excuse.

Enfin, on ne trouve dans la statistique criminelle aucune indication précise concernant la procédure, la compétence et l'organisation judiciaire.

La statistique criminelle ne fait aucune dis-

inction d'après la juridiction ou le degré de celle-ci : la condamnation définitive, peut en effet émaner d'un Tribunal de simple police comme d'une Cour d'Assise ou d'un Tribunal correctionnel; elle peut être prononcée en premier ressort ou en degré d'appel : le seul fait qui importe socialement et qui provoque et justifie l'observation statistique est le stigmate dont la sentence marque l'individu condamné.

Les distinctions qui sont faites dans la nomenclature selon qu'il s'agit de peines criminelles, correctionnelles ou de police ne permettent guère de conclure à la compétence d'un tribunal plutôt qu'à celle d'un autre, les correctionnalisations et contraventionnalisations n'entraînant pas dans tous les cas attribution de compétence aux Tribunaux correctionnels ou de police.

Les renseignements statistiques afférents à l'organisation judiciaire, à la compétence et à la procédure se trouvent, par ailleurs, dans les comptes de l'Administration de la Justice, partie pénale.

### § 3. — Données démographiques.

Aux fins d'apprécier l'étendue et l'importance réelles de la criminalité et de ses fluctuations, il y a lieu de ne pas considérer uniquement les chiffres absolus qui apparaissent des relevés statistiques, mais de mettre ces chiffres en rapport avec les données relatives au nombre d'habitants et à la composition de la population par âge, sexe, état-civil, etc...

On trouvera par ailleurs, en d'autres publications de l'Institut National de Statistique, la plus grande partie de ces renseignements. Les dites publications sont annoncées sous la rubrique « Informations et Documentation » dans le Bulletin de Statistique, publié par les soins de l'Institut National de Statistique. En outre, in fine du présent volume, on trouvera la liste complète de ces publications.

Certains renseignements démographiques n'ont pas été publiés ailleurs sous une forme appropriée à l'usage qui peut en être fait en statistique criminelle; on les trouvera réunis ci-dessous.

## POPULATION AYANT ATTEINT L'ÂGE DE LA MAJORITÉ CRIMINELLE RÉPARTIE PAR SEXE ET ÂGE.

ANNÉES	SEXE	16 à - 18 ans	18 à - 21 ans	21 à - 30 ans	30 à - 40 ans	40 à - 50 ans	50 à - 60 ans	60 à - 70 ans	70 ans et plus	Total
1900	Hommes . . .	129,275	190,047	520,641	452,659	342,085	263,282	185,019	111,391	2,194,399
	Femmes . . .	128,529	188,456	515,156	451,207	348,558	277,623	202,348	135,233	2,247,110
	<b>Ensemble :</b>	<b>257,804</b>	<b>378,503</b>	<b>1,035,797</b>	<b>903,866</b>	<b>690,643</b>	<b>540,905</b>	<b>387,367</b>	<b>246,624</b>	<b>4,441,509</b>
1910	Hommes . . .	139,801	198,934	556,892	539,732	418,255	297,466	199,198	128,384	2,472,662
	Femmes . . .	138,962	198,000	552,447	538,489	421,648	316,044	225,180	153,142	2,543,912
	<b>Ensemble :</b>	<b>278,763</b>	<b>396,934</b>	<b>1,109,339</b>	<b>1,078,221</b>	<b>839,903</b>	<b>613,510</b>	<b>424,378</b>	<b>275,526</b>	<b>5,016,574</b>
1920	Hommes . . .	144,336	219,973	562,287	538,946	478,110	355,070	218,787	126,181	2,643,690
	Femmes . . .	144,233	218,492	582,328	553,248	486,631	371,163	250,330	163,477	2,769,902
	<b>Ensemble :</b>	<b>288,569</b>	<b>438,465</b>	<b>1,144,615</b>	<b>1,092,194</b>	<b>964,741</b>	<b>726,233</b>	<b>469,117</b>	<b>289,658</b>	<b>5,413,592</b>
1930	Hommes . . .	134,840	205,388	653,827	622,326	518,260	438,133	287,692	154,029	3,014,495
	Femmes . . .	133,745	202,699	632,181	636,747	534,639	453,917	313,644	199,478	3,107,050
	<b>Ensemble :</b>	<b>268,585</b>	<b>408,087</b>	<b>1,286,008</b>	<b>1,259,073</b>	<b>1,052,899</b>	<b>892,050</b>	<b>601,336</b>	<b>353,507</b>	<b>6,121,545</b>
1931	Hommes . . .	122,769	203,825	648,929	640,730	521,276	446,896	292,870	158,038	3,035,333
	Femmes . . .	121,380	202,016	628,375	649,762	540,018	463,833	318,438	203,681	3,127,503
	<b>Ensemble :</b>	<b>244,149</b>	<b>405,841</b>	<b>1,277,304</b>	<b>1,290,492</b>	<b>1,061,294</b>	<b>910,729</b>	<b>611,308</b>	<b>361,719</b>	<b>6,162,836</b>
1932	Hommes . . .	101,749	203,785	640,352	657,780	521,929	452,581	301,064	161,743	3,040,983
	Femmes . . .	100,061	202,068	622,402	662,123	543,647	469,729	327,768	207,797	3,135,595
	<b>Ensemble :</b>	<b>201,810</b>	<b>405,853</b>	<b>1,262,754</b>	<b>1,319,903</b>	<b>1,065,576</b>	<b>922,310</b>	<b>628,832</b>	<b>369,540</b>	<b>6,176,578</b>
1933	Hommes . . .	84,957	190,139	635,100	670,546	524,291	456,170	308,012	166,589	3,035,804
	Femmes . . .	83,927	188,709	619,021	669,393	550,469	473,782	335,080	213,348	3,133,729
	<b>Ensemble :</b>	<b>168,884</b>	<b>378,848</b>	<b>1,254,121</b>	<b>1,339,939</b>	<b>1,074,760</b>	<b>929,952</b>	<b>643,092</b>	<b>379,937</b>	<b>6,169,533</b>
1934	Hommes . . .	78,297	167,342	627,126	681,355	527,805	457,832	315,512	172,345	3,027,614
	Femmes . . .	78,096	165,350	614,422	676,126	555,950	478,267	342,588	220,299	3,131,098
	<b>Ensemble :</b>	<b>156,393</b>	<b>332,692</b>	<b>1,241,548</b>	<b>1,357,481</b>	<b>1,083,755</b>	<b>936,099</b>	<b>658,100</b>	<b>392,644</b>	<b>6,158,712</b>
1935	Hommes . . .	94,303	139,895	619,314	690,379	533,022	459,845	322,357	176,693	3,035,808
	Femmes . . .	92,638	138,610	608,956	681,313	563,250	481,400	350,520	226,116	3,142,803
	<b>Ensemble :</b>	<b>186,941</b>	<b>278,505</b>	<b>1,228,270</b>	<b>1,371,692</b>	<b>1,096,272</b>	<b>941,245</b>	<b>672,877</b>	<b>402,809</b>	<b>6,178,611</b>
1936	Hommes . . .	127,580	123,227	601,774	695,749	544,021	459,897	329,379	182,353	3,063,980
	Femmes . . .	125,077	122,297	594,125	683,548	574,355	483,662	357,978	233,503	3,174,545
	<b>Ensemble :</b>	<b>252,657</b>	<b>245,524</b>	<b>1,195,899</b>	<b>1,379,297</b>	<b>1,118,376</b>	<b>943,559</b>	<b>687,357</b>	<b>415,856</b>	<b>6,238,525</b>
1937	Hommes . . .	143,098	132,936	573,945	701,022	554,292	461,257	336,166	186,968	3,089,684
	Femmes . . .	141,340	131,559	567,968	686,193	584,358	487,058	365,647	239,134	3,203,257
	<b>Ensemble :</b>	<b>284,438</b>	<b>264,495</b>	<b>1,141,913</b>	<b>1,387,215</b>	<b>1,138,650</b>	<b>948,315</b>	<b>701,813</b>	<b>426,102</b>	<b>6,292,941</b>
1938	Hommes . . .	139,203	165,830	540,705	704,174	565,230	462,425	340,621	191,172	3,109,360
	Femmes . . .	137,786	163,437	536,277	688,574	593,516	489,589	372,793	243,813	3,225,785
	<b>Ensemble :</b>	<b>276,989</b>	<b>329,267</b>	<b>1,076,982</b>	<b>1,392,748</b>	<b>1,158,746</b>	<b>952,014</b>	<b>713,414</b>	<b>434,985</b>	<b>6,335,145</b>
1939	Hommes . . .	138,276	197,053	508,940	703,006	575,827	463,139	344,151	194,221	3,124,613
	Femmes . . .	136,292	194,182	506,490	685,854	602,924	492,840	378,247	247,409	3,244,238
	<b>Ensemble :</b>	<b>274,568</b>	<b>391,235</b>	<b>1,015,430</b>	<b>1,388,860</b>	<b>1,178,751</b>	<b>955,979</b>	<b>722,398</b>	<b>441,630</b>	<b>6,368,851</b>

ANNÉES	SEXE	16 à - 18 ans	18 à - 21 ans	21 à - 30 ans	30 à - 40 ans	40 à - 50 ans	50 à - 60 ans	60 à - 70 ans	70 ans et plus	Total
1940	Hommes . . . .	136,869	207,533	484,869	690,888	582,849	458,903	342,152	194,119	3,098,182
	Femmes . . . .	134,783	205,768	486,352	676,604	606,876	491,187	377,893	247,822	3,227,285
	<b>Ensemble :</b>	<b>271,652</b>	<b>413,301</b>	<b>971,221</b>	<b>1,367,492</b>	<b>1,189,725</b>	<b>950,090</b>	<b>720,045</b>	<b>441,941</b>	<b>6,325,467</b>
1941	Hommes . . . .	134,776	204,868	488,669	678,971	595,969	457,805	345,720	193,548	3,100,326
	Femmes . . . .	133,184	202,637	490,163	667,954	616,815	494,013	384,835	249,521	3,239,122
	<b>Ensemble :</b>	<b>267,960</b>	<b>407,505</b>	<b>978,832</b>	<b>1,346,925</b>	<b>1,212,784</b>	<b>951,818</b>	<b>730,555</b>	<b>443,069</b>	<b>6,339,448</b>
1942	Hommes . . . .	131,391	202,387	489,371	670,854	609,228	456,294	347,416	194,676	3,101,617
	Femmes . . . .	131,265	200,264	491,118	663,237	627,378	496,137	389,167	255,749	3,254,315
	<b>Ensemble :</b>	<b>262,656</b>	<b>402,651</b>	<b>980,489</b>	<b>1,334,091</b>	<b>1,236,606</b>	<b>952,431</b>	<b>736,583</b>	<b>450,425</b>	<b>6,355,932</b>
1943	Hommes . . . .	127,570	201,935	489,869	664,022	620,589	458,150	350,066	200,708	3,112,909
	Femmes . . . .	127,748	199,698	490,975	659,061	634,206	503,064	393,369	264,303	3,272,424
	<b>Ensemble :</b>	<b>255,318</b>	<b>401,633</b>	<b>980,844</b>	<b>1,323,083</b>	<b>1,254,795</b>	<b>961,214</b>	<b>743,435</b>	<b>465,011</b>	<b>6,385,333</b>
1944	Hommes . . . .	126,382	196,999	492,118	654,120	630,039	460,971	351,627	205,248	3,117,504
	Femmes . . . .	126,403	196,882	493,117	652,875	640,867	508,485	397,701	270,470	3,286,800
	<b>Ensemble :</b>	<b>252,785</b>	<b>393,881</b>	<b>985,235</b>	<b>1,306,995</b>	<b>1,270,906</b>	<b>969,456</b>	<b>749,328</b>	<b>475,718</b>	<b>6,404,304</b>
1945	Hommes . . . .	127,139	194,400	508,261	641,341	644,106	469,246	356,140	212,717	3,153,350
	Femmes . . . .	127,686	195,161	510,662	644,414	653,191	521,318	405,350	281,374	3,339,156
	<b>Ensemble :</b>	<b>254,825</b>	<b>389,561</b>	<b>1,018,923</b>	<b>1,285,755</b>	<b>1,297,297</b>	<b>990,564</b>	<b>761,490</b>	<b>494,091</b>	<b>6,492,506</b>

POPULATION AYANT ATTEINT L'ÂGE DE LA MAJORITÉ CRIMINELLE,  
(16 ANS) RÉPARTIE D'APRÈS L'ÉTAT-CIVIL.

(Estimations pour les années 1931 à 1945, sur la base des proportions  
relevées en 1930.)

ANNÉES	Célibataires	Mariés	Veufs	Divorcés	État civil inconnu	Total
1930						
Chiffres absolus	1,810,747	3,792,907	481,286	36,605	—	6,121,545
%	46.73	46.87	5.95	0.45	—	100
ESTIMATIONS.						
1931	1,816,438	3,824,210	485,472	36,716	—	6,162,836
1932	1,801,274	3,849,644	488,700	36,960	—	6,176,578
1933	1,775,850	3,865,814	490,753	37,116	—	6,169,533
1934	1,750,326	3,878,751	492,395	37,240	—	6,158,712
1935	1,757,233	3,890,182	493,846	37,350	—	6,178,611
1936	1,800,623	3,904,721	495,692	37,489	—	6,238,525
1937	1,838,919	3,918,904	497,493	37,625	—	6,292,941
1938	1,867,628	3,930,777	499,000	37,740	—	6,335,145
1939	1,896,155	3,935,335	499,578	37,783	—	6,368,851
1940	1,906,894	3,887,714	493,533	37,326	—	6,325,467
1941	1,940,735	3,870,240	491,315	37,158	—	6,339,448
1942	1,968,867	3,859,991	490,014	37,060	—	6,355,932
1943	1,992,230	3,865,304	490,688	37,111	—	6,385,333
1944	2,008,689	3,867,514	490,969	37,132	—	6,404,304
1945	2,047,373	3,911,083	496,500	37,550	—	6,492,506

**ÉTENDUE TERRITORIALE, POPULATION (1) ET DENSITÉ DE POPULATION PAR KM<sup>2</sup>,  
PAR ARRONDISSEMENT JUDICIAIRE EN 1944 (2) ET 1945 (3).**

ARRONDISSEMENTS JUDICIAIRES	Étendue en km <sup>2</sup>	Population (1)		Densité par km <sup>2</sup>	
		en 1944	en 1945	en 1944	en 1945
Bruxelles . . . . .	1,107.02	1,266,931	1,282,438	1,144	1,158
Louvain . . . . .	1,127.66	313,976	313,607	278	278
Nivelles . . . . .	1,048.21	178,061	177,590	170	169
Anvers . . . . .	971.70	761,645	767,619	784	790
Malines . . . . .	503.60	245,709	246,290	488	489
Turnhout . . . . .	1,356.42	241,394	241,851	178	178
Mons . . . . .	1,180.86	401,884	400,138	340	339
Charleroi . . . . .	1,469.22	552,187	550,404	376	375
Tournai . . . . .	1,071.58	236,904	235,362	221	220
Gand . . . . .	1,346.07	527,967	529,618	392	393
Audenarde . . . . .	679.28	245,000	243,929	361	359
Termonde . . . . .	974.86	435,298	434,288	446	445
Bruges . . . . .	1,226.85	359,281	364,608	293	297
Courtrai . . . . .	678.02	384,957	385,328	568	568
Furnes . . . . .	628.31	90,076	90,782	143	144
Ypres . . . . .	700.76	144,331	143,757	206	205
Liège . . . . .	882.59	559,279	555,824	634	630
Huy . . . . .	1,014.71	143,761	141,938	142	140
Verviers (2) . . . . .	739.03	150,092	—	203	—
» (3) . . . . .	1,986.78	—	232,179	—	117
Tongres . . . . .	1,719.87	216,053	216,592	183	184
Hasselt . . . . .	1,227.86	226,026	227,166	184	185
Arlon . . . . .	1,235.84	85,326	84,455	69	68
Marche-en-Famenne . . . . .	1,402.07	61,411	59,013	44	42
Neufchâteau . . . . .	1,780.08	72,547	70,637	41	40
Namur . . . . .	1,124.42	209,109	209,080	186	186
Dinant . . . . .	2,535.82	142,371	141,041	56	56
<b>LE ROYAUME (2) :</b>	<b>29,192.71</b>	<b>8,251,576</b>	<b>—</b>	<b>283</b>	<b>—</b>
<b>» » (3) :</b>	<b>30,440.46</b>	<b>—</b>	<b>8,344,534</b>	<b>—</b>	<b>274</b>

(1) Y compris les moins de 16 ans.

(2) Sans } les cantons de l'Est et les communes soustraites de 1940 à 1944 à la juridiction belge.

(3) Avec }

#### § 4. — Circonstances particulières ayant pu influencer la criminalité pendant la période envisagée.

Il est aventureux en statistique criminelle, plus peut-être qu'en d'autres matières, d'émettre des considérations concernant l'origine des mouvements accusés par les chiffres relevés.

Cette remarque vaut surtout pour la période particulièrement troublée à laquelle se rapporte la présente publication.

Déjà en temps normal, des facteurs multiples exercent simultanément leur influence sur le comportement de l'homme devant la loi : influences complexes et parfois contradictoires.

La période de crise intense que traverse l'humanité n'a fait que renforcer cette complexité des relations de cause à effet.

L'évolution des chiffres de criminalité telle qu'elle ressort notamment des tableaux complémentaires de la présente étude, accuse certains mouvements qui démontrent sans conteste possible l'incidence désastreuse de la guerre sur le comportement moral de la population et méritent d'être soulignés.

C'est ainsi que le nombre de condamnés par 100,000 habitants, qui était annuellement de 595 en moyenne de 1930 à 1939, s'est élevé à 886 en 1942.

La criminalité a particulièrement sévi parmi la population considérée traditionnellement comme relativement immunisée à cet égard : de 1930 à 1939 on a compté une moyenne annuelle de 256 condamnés par 100,000 femmes : elle atteint 605 en 1943 ;

— de 1930 à 1939 la moyenne annuelle enregistrée a été de 171 condamnées par 100,000 femmes de 16 à moins de 18 ans : elle est passée à 519 en 1943 ;

— la même année il y eut 1,363 condamnés par 100,000 hommes de 16 à moins de 18 ans, contre une moyenne de 580 antérieurement à 1940, pour la période décennale 1930-1939 ;

— alors qu'avant 1940 les femmes représentaient environ 22 % des condamnés leur pourcentage s'élevait à près de 36 % en 1943.

Ces quelques exemples — on pourrait les multiplier — démontrent combien les événements de la guerre ont eu de profondes répercussions sur le comportement moral de la population.

Les graphiques ci-dessous donnent à cet égard un aperçu d'ensemble qui démontre clai-

rement la recrudescence générale de la criminalité pendant la guerre.

Les données relatives à 1944 et 1945 marquent, il est vrai, un retour vers la normale, retour qui s'annonçait déjà en 1943 :

pour 56,332 condamnés en 1942, on en relève  
55,501 en 1943 ;  
32,868 en 1944 et  
21,126 en 1945.

Les chiffres de 1944 et 1945 doivent toutefois être considérés avec une extrême prudence.

Les derniers temps de l'occupation ennemie ont été caractérisés par des perturbations de tout ordre : bombardements aériens, rupture des communications normales, recrudescence de l'activité clandestine, etc..., perturbations qui n'ont pas manqué d'exercer leur influence sur l'activité de la justice elle-même. Il en est résulté un certain arriéré judiciaire, les affaires ne pouvant plus être terminées au rythme de leur entrée.

La fin de l'occupation a fait cesser cet état de chose, mais a vu par ailleurs la mise en action des juridictions militaires, chargées de la répression de l'incivisme et des délits de collaboration.

Le nombre des dossiers à examiner par les 465 magistrats attachés à ces juridictions dépassait 630,000 : aussi a-t-on été obligé de faire appel à de nombreux magistrats des juridictions ordinaires. L'arriéré judiciaire ne pouvait, dans ces circonstances, que s'accroître. Or, la statistique criminelle n'enregistre pas les crimes comme tels, mais seulement dans la mesure où ils ont donné lieu à l'intervention judiciaire.

Tout ralentissement de l'activité judiciaire se traduit donc nécessairement par une diminution correspondante du nombre d'unités comptabilisées en statistique sans que cette chute ne soit l'indice certain d'une diminution de la criminalité.

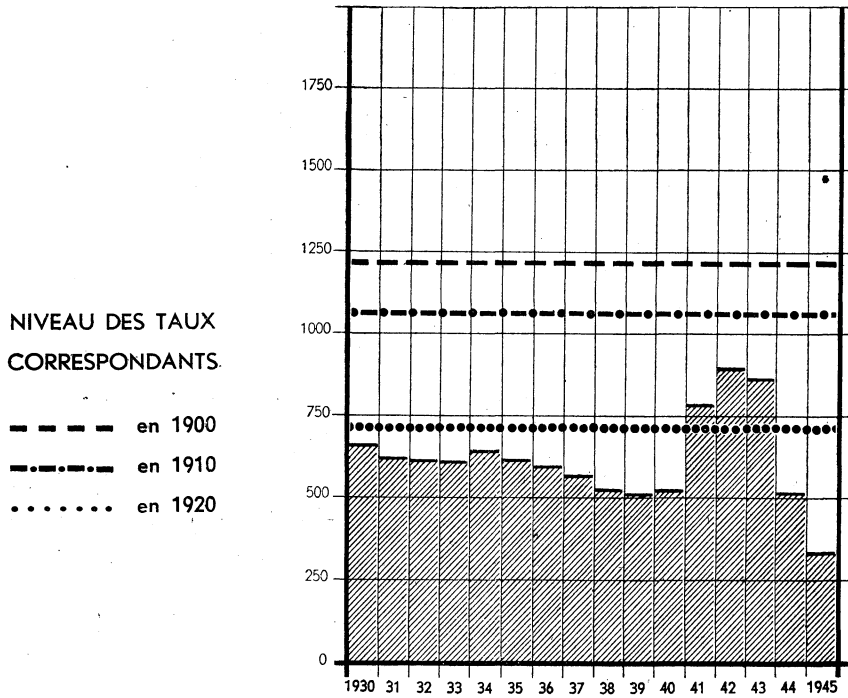
S'il est vrai toujours que la statistique criminelle n'est que le reflet de la criminalité punie et non pas le compte objectif des infractions commises, cette remarque vaut surtout pour les années 1944 et 1945. Les chiffres des années suivantes ne sont pas encore connus : toutefois il est bon de remarquer dès à présent que l'arriéré judiciaire subsiste encore en 1947, ainsi qu'il ressort du rapport de la Commission de la Justice chargée d'examiner le projet de loi contenant le budget du Ministère de la Justice pour l'exercice 1947. (Sénat, session 1946-1947, n° 258).

## GRAPHIQUES INDIQUANT L'EVOLUTION DES TAUX DE CRIMINALITE DE 1930 A 1945

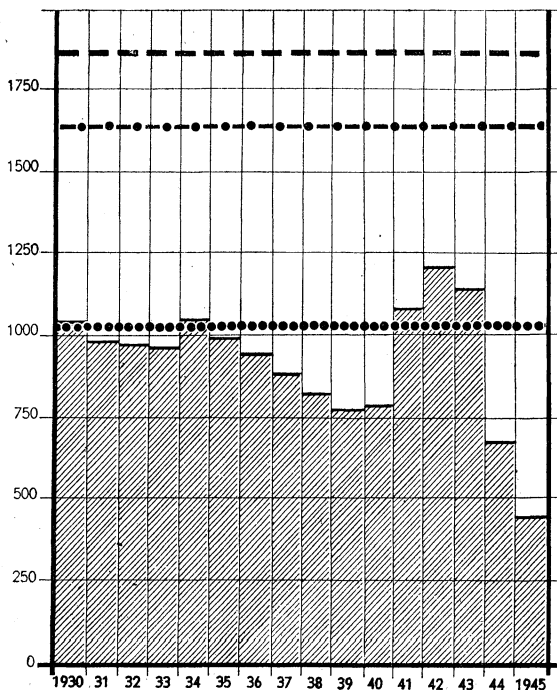
### A. — APERÇUS PAR SEXE ET POUR L'ENSEMBLE

(NOMBRE DE CONDAMNÉS PAR 100,000 INDIVIDUS DE 16 ANS ET PLUS)

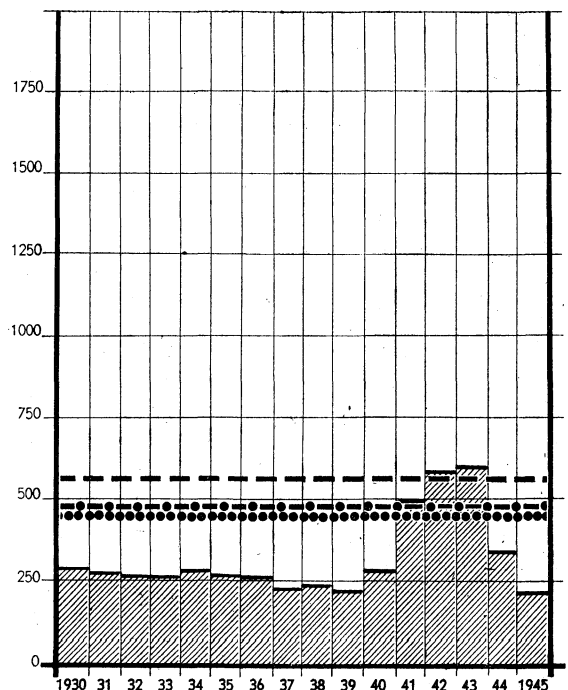
#### I. — HOMMES ET FEMMES RÉUNIS



#### II. — HOMMES



#### III. — FEMMES

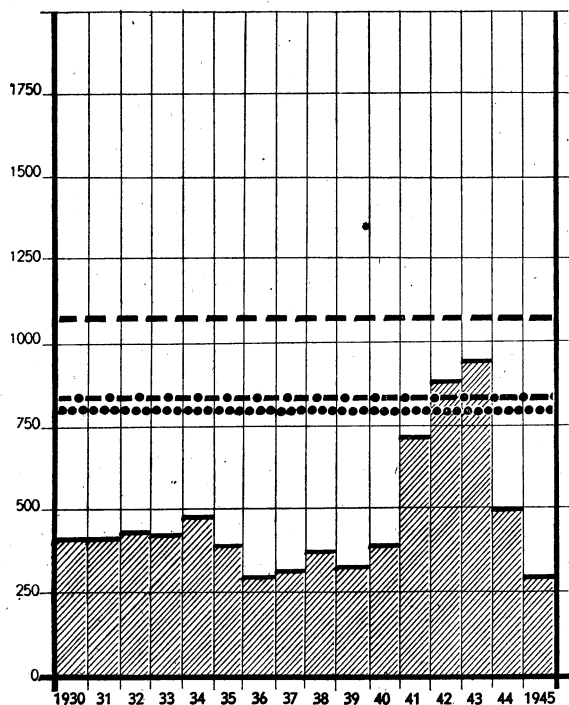


GRAPHIQUES INDIQUANT L'EVOLUTION

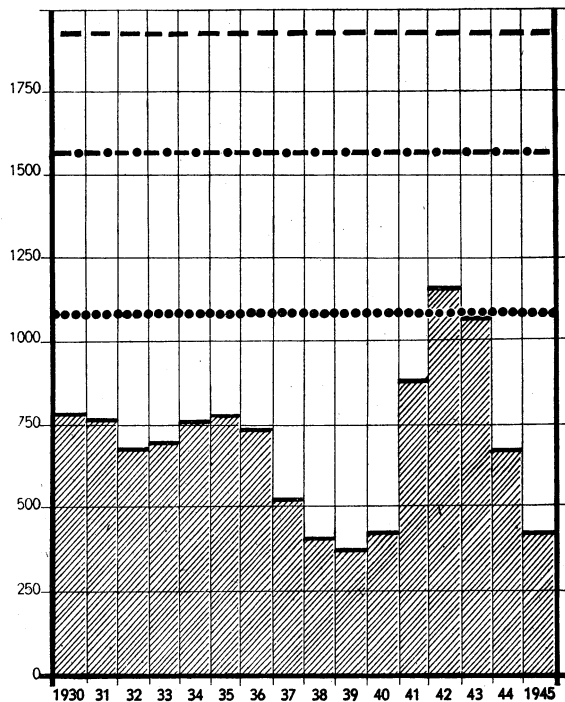
B. — APERÇUS PAR GROUPE

(NOMBRE DE CONDAMNÉS)

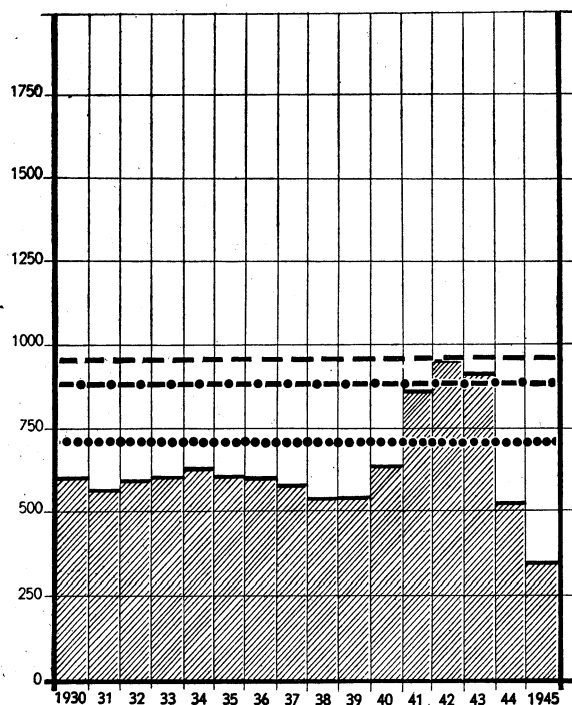
I. — DE 16 A MOINS DE 18 ANS



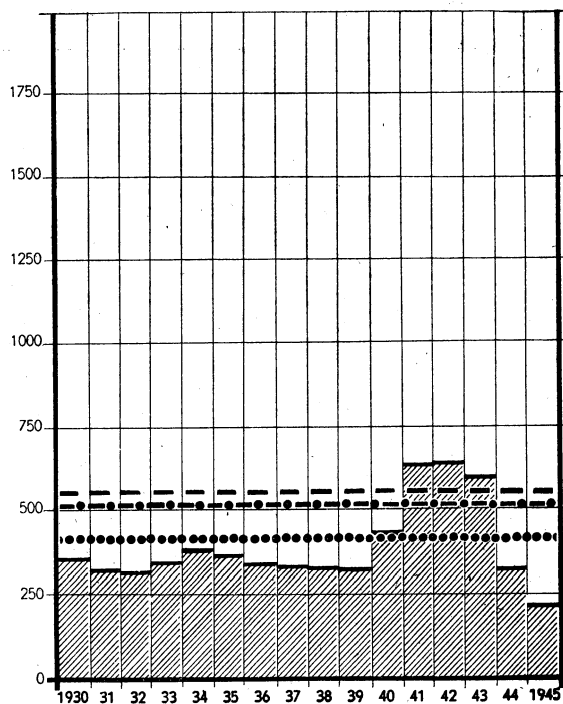
II. — DE 18 A MOINS DE 21 ANS



V. — DE 40 A MOINS DE 50 ANS



VI. — DE 50 A MOINS DE 60 ANS



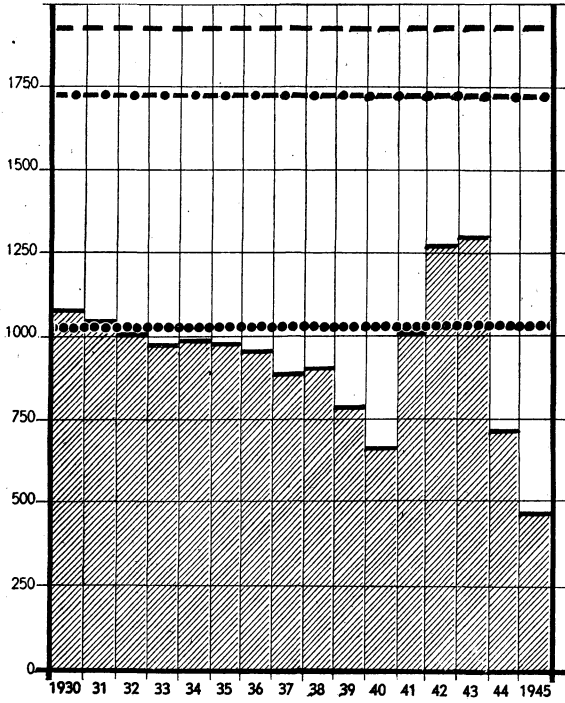


DES TAUX DE CRIMINALITE DE 1930 A 1945

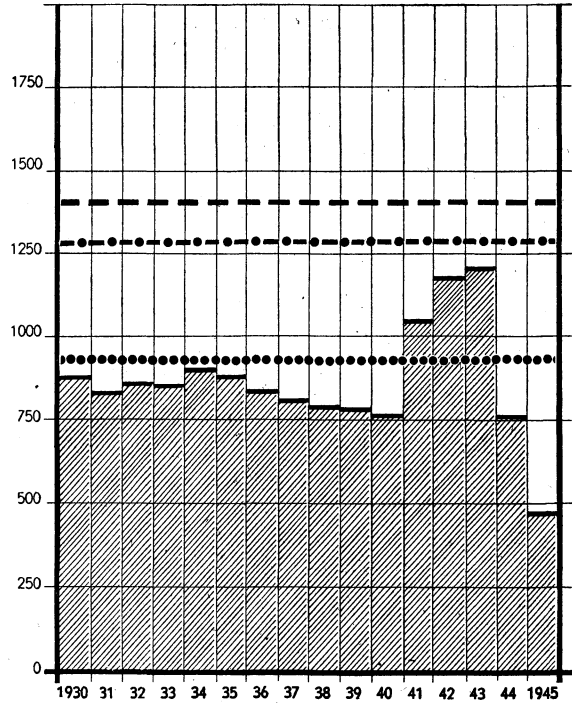
D'AGE (DEUX SEXES RÉUNIS)

PAR 100,000 INDIVIDUS)

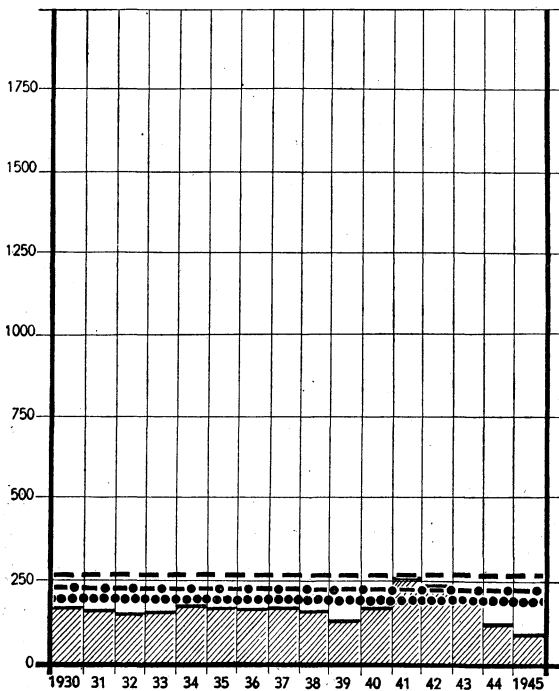
III. — DE 21 A MOINS DE 30 ANS



IV. — DE 30 A MOINS DE 40 ANS



VII. — DE 60 A MOINS DE 70 ANS



NIVEAU DES TAUX  
CORRESPONDANTS

- en 1900
- .-.- en 1910
- ..... en 1920

Si l'arriéré judiciaire est de nature à diminuer le nombre d'individus ou d'infractions faisant l'objet de la statistique criminelle, un autre facteur semble avoir eu le même résultat.

Les juridictions militaires ont condamné un grand nombre d'individus pour des délits de droit commun. Or, comme il a été dit plus haut, les juridictions militaires n'entrent pas en ligne de compte pour la statistique criminelle, les données des bulletins de condamnation émanant de ces juridictions n'ont pas été codifiées par le

Département de la Justice, d'après la méthode exposée plus haut, en vue du compte des *individus condamnés*.

Afin de permettre d'estimer approximativement l'importance de cet élément, une statistique des *condamnations* prononcées par les juridictions militaires a cependant été publiée en annexe du présent volume; elle est établie sur la base du casier judiciaire, mais son mode d'élaboration est différent de celui exposé plus haut. (voir l'introduction de l'annexe).

---

# STATISTIQUE CRIMINELLE

---

## CHAPITRE I

### STATISTIQUE DES CONDAMNÉS

---

#### Section I. — Résultats généraux du dépouillement des fiches codifiées. Condamnés par sexe, nature d'infraction et antécédents judiciaires.

Le dépouillement des fiches codifiées (voir Introduction générale § 1, 4°) afférentes aux années 1944 et 1945 a donné les résultats généraux reproduits ci-dessous.

Le relevé n° 1, dont la première partie est consacrée à l'année 1944 et la seconde à l'année 1945, reproduit le nombre de condamnations individuelles en regard du nombre de condamnations à décompter et constitue de la sorte le bilan et le contrôle de la méthode employée pour arriver au dénombrement des individus définitivement condamnés, tels qu'ils ont été définis. com-

me unités statistiques, dans le 3° du § 1 de l'Introduction générale.

Les relevés en question en donnent la répartition de l'ensemble des condamnés sous les aspects combinés du sexe, de la nature des infractions et des antécédents judiciaires, permettent en outre un premier examen général des résultats de la statistique criminelle, d'après le critère de l'individu condamné.

Le relevé n° 1 correspond au tableau n° 30 de l'ancienne publication « Statistique judiciaire de la Belgique ».

Relevé n° 1. — NOMBRE DES CONDAMNATIONS INDIVIDUELLES, ET DES CONDAMNÉS PRIMAIRES ET RÉCIDIVISTES, PAR SEXE ET PAR NATURE D'INFRACTION (Ancien n° 30).  
1°) ANNÉE 1944.

NATURE DES INFRACTIONS	N° de la no- men- cla- ture	SEXE des condamnés	NOMBRE DES CONDAMNATIONS INDIVIDUELLES			NOMBRE DES CONDAMNÉS			NOMBRE DES CONDAMNATIONS DÉCOMPTÉES		
			Pri- maires et réci- divistes réunis	Pri- maires	Réci- divistes	Pri- maires et réci- divistes réunis	Pri- maires	Réci- divistes	Pri- maires et réci- divistes réunis	Pri- maires	Réci- divistes
1	2	3	4	5	6	7	8	9	10	11	12
Atteinte à la sûreté de l'Etat ou aux droits politiques	1	Hommes .	7	4	3	6	4	2	1	—	1
		Femmes .	1	—	1	1	—	1	—	—	—
		Ensemble :	8	4	4	7	4	3	1	—	1
Contrefaçon ou altéra- tion de : monnaies, effets publics, tim- bres, sceaux, etc. . .	2	Hommes .	296	181	115	286	175	111	10	6	4
		Femmes .	104	87	17	104	87	17	—	—	—
		Ensemble :	400	268	132	390	262	128	10	6	4
Faux en écritures . . .	3	Hommes .	492	325	167	472	315	157	20	10	10
		Femmes .	193	132	61	182	128	54	11	4	7
		Ensemble :	685	457	228	654	443	211	31	14	17
Faux témoignage ou serment . . . . .	4	Hommes .	23	16	7	21	15	6	2	1	1
		Femmes .	7	3	4	7	3	4	—	—	—
		Ensemble :	30	19	11	28	18	10	2	1	1
Usurpation de fonc- tions, de titres ou de nom . . . . .	5	Hommes .	89	63	26	82	61	21	7	2	5
		Femmes .	59	41	18	56	39	17	3	2	1
		Ensemble :	148	104	44	138	100	38	10	4	6
Infractions contre l'or- dre public par des fonctionnaires ou mi- nistres des cultes . .	6	Hommes .	110	101	9	109	100	9	1	1	—
		Femmes .	3	3	—	3	3	—	—	—	—
		Ensemble :	113	104	9	112	103	9	1	1	—
Infractions contre l'or- dre public par des particuliers : <i>peines correctionnell<sup>es</sup></i>	7	Hommes .	1,777	883	894	1,691	857	834	86	26	60
		Femmes .	691	404	287	657	395	262	34	9	25
		Ensemble :	2,468	1,287	1,181	2,348	1,252	1,096	120	35	85
<i>peines de police</i> . . .	8	Hommes .	329	209	120	315	202	113	14	7	7
		Femmes .	175	123	52	171	122	49	4	1	3
		Ensemble :	504	332	172	486	324	162	18	8	10
Infractions contre la sécurité publique . .	9	Hommes .	176	86	90	169	85	84	7	1	6
		Femmes .	34	23	11	33	22	11	1	1	—
		Ensemble :	210	109	101	202	107	95	8	2	6
Avortement . . . . .	10	Hommes .	19	12	7	19	12	7	—	—	—
		Femmes .	85	57	28	84	57	27	1	—	1
		Ensemble :	104	69	35	103	69	34	1	—	1
Exposition ou délaisse- ment d'enfants . . .	11	Hommes .	43	11	32	34	11	23	9	—	9
		Femmes .	37	24	13	31	21	10	6	3	3
		Ensemble :	80	35	45	65	32	33	15	3	12
Destruction ou supposi- tion d'état . . . . .	12	Hommes .	1	1	—	1	1	—	—	—	—
		Femmes .	1	—	1	1	—	1	—	—	—
		Ensemble :	2	1	1	2	1	1	—	—	—
Enlèvement de mineurs	13	Hommes .	12	4	8	12	4	8	—	—	—
		Femmes .	7	3	4	5	1	4	2	2	—
		Ensemble :	19	7	12	17	5	12	2	2	—
Attentats à la pudeur et viols : <i>peines criminelles</i> . .	14	Hommes .	1	—	1	1	—	1	—	—	—
		Femmes .	—	—	—	—	—	—	—	—	—
		Ensemble :	1	—	1	1	—	1	—	—	—
<i>peines correctionnell<sup>es</sup></i>	15	Hommes .	246	150	96	238	147	91	8	3	5
		Femmes .	16	9	7	16	9	7	—	—	—
		Ensemble :	262	159	103	254	156	98	8	3	5



Relevé n° 1 — 1944 (suite).

NATURE DES INFRACTIONS	N° de la no- men- cla- ture	SEXE des condamnés	NOMBRE DES CONDAMNATIONS INDIVIDUELLES			NOMBRE DES CONDAMNÉS			NOMBRE DES CONDAMNATIONS DÉCOMPTÉES		
			Pri- maires et réci- d- vistes réunis	Pri- maires	Réci- d- vistes	Pri- maires et réci- d- vistes réunis	Pri- maires	Réci- d- vistes	Pri- maires et réci- d- vistes réunis	Pri- maires	Réci- d- vistes
1	2	3	4	5	6	7	8	9	10	11	12
Violation du secret des lettres et autres com- munications . . .	33	Hommes . . .	—	—	—	—	—	—	—	—	—
		Femmes . . .	—	—	—	—	—	—	—	—	—
		Ensemble : . . .	—	—	—	—	—	—	—	—	—
Vols et maraudages : peines criminelles . . .	34	Hommes . . .	344	165	179	334	160	174	10	5	5
		Femmes . . .	6	5	1	6	5	1	—	—	—
		Ensemble : . . .	350	170	180	340	165	175	10	5	5
peines correctionn <sup>elles</sup> . . .	35	Hommes . . .	9,822	5,620	4,202	9,146	5,346	3,800	676	274	402
		Femmes . . .	4,063	2,481	1,582	3,705	2,392	1,313	358	89	269
		Ensemble : . . .	13,885	8,101	5,784	12,851	7,738	5,113	1,034	363	671
peines de police . . .	36	Hommes . . .	1,104	701	403	975	638	337	129	63	66
		Femmes . . .	1,136	790	346	1,014	733	281	122	57	65
		Ensemble : . . .	2,240	1,491	749	1,989	1,371	618	251	120	131
Banqueroute . . .	37	Hommes . . .	3	1	2	3	1	2	—	—	—
		Femmes . . .	1	1	—	1	1	—	—	—	—
		Ensemble : . . .	4	2	2	4	2	2	—	—	—
Abus de confiance, es- croquerie, tromperie : peines correctionn <sup>elles</sup> . . .	38	Hommes . . .	1,965	1,108	857	1,864	1,075	789	101	33	68
		Femmes . . .	1,305	983	322	1,268	975	293	37	8	29
		Ensemble : . . .	3,270	2,091	1,179	3,132	2,050	1,082	138	41	97
peines de police . . .	39	Hommes . . .	23	13	10	20	11	9	3	2	1
		Femmes . . .	16	12	4	15	11	4	1	1	—
		Ensemble : . . .	39	25	14	35	22	13	4	3	1
Recel . . .	40	Hommes . . .	1,137	606	525	1,070	587	483	61	19	42
		Femmes . . .	675	433	242	655	425	230	20	8	12
		Ensemble : . . .	1,806	1,039	767	1,725	1,012	713	81	27	54
Incendie : peines criminelles . . .	41	Hommes . . .	—	—	—	—	—	—	—	—	—
		Femmes . . .	—	—	—	—	—	—	—	—	—
		Ensemble : . . .	—	—	—	—	—	—	—	—	—
peines correctionn <sup>elles</sup> . . .	42	Hommes . . .	7	3	4	7	3	4	—	—	—
		Femmes . . .	—	—	—	—	—	—	—	—	—
		Ensemble : . . .	7	3	4	7	3	4	—	—	—
Destruction et dommages : peines criminelles . . .	43	Hommes . . .	2	2	—	2	2	—	—	—	—
		Femmes . . .	—	—	—	—	—	—	—	—	—
		Ensemble : . . .	2	2	—	2	2	—	—	—	—
peines correctionn <sup>elles</sup> . . .	44	Hommes . . .	123	63	60	118	61	57	5	2	3
		Femmes . . .	24	17	7	22	16	6	2	1	1
		Ensemble : . . .	147	80	67	140	77	63	7	3	4
peines de police . . .	45	Hommes . . .	80	50	30	76	49	27	4	1	3
		Femmes . . .	43	30	13	41	30	11	2	—	2
		Ensemble : . . .	123	80	43	117	79	38	6	1	5
Totaux :		Hommes . . .	22,863	13,023	9,840	21,547	12,523	9,024	1,316	500	816
		Femmes . . .	12,000	8,016	3,984	11,321	7,801	3,520	679	215	464
		Ensemble : . . .	34,863	21,039	13,824	32,868	20,324	12,544	1,995	715	1,280
Totaux d'ensemble en		1943 . . . . .	60,200	38,338	21,862	55,501	36,335	19,166	4,699	2,003	2,696
		1942 . . . . .	59,667	38,539	21,128	56,332	37,116	19,216	3,335	1,423	1,912
		1941 . . . . .	52,504	32,411	20,093	49,837	31,417	18,420	2,667	994	1,673

Relevé n° 1. — NOMBRE DES CONDAMNATIONS INDIVIDUELLES, ET DES CONDAMNÉS  
PRIMAIRES ET RÉCIDIVISTES, PAR SEXE ET PAR NATURE D'INFRACTION (Ancien n° 30).  
2°) ANNÉE 1945.

NATURE DES INFRACTIONS	N° de la no- men- cla- ture	SEXE des condamnés	NOMBRE DES CONDAMNATIONS INDIVIDUELLES			NOMBRE DES CONDAMNÉS			NOMBRE DES CONDAMNATIONS DÉCOMPTÉES		
			Pri- maires et réci- divistes réunis	Pri- maires	Réci- divistes	Pri- maires et réci- divistes réunis	Pri- maires	Réci- divistes	Pri- maires et réci- divistes réunis	Pri- maires	Réci- divistes
1	2	3	4	5	6	7	8	9	10	11	12
Atteinte à la sûreté de l'Etat ou aux droits politiques	1	Hommes .	5	2	3	5	2	3	—	—	—
		Femmes .	—	—	—	—	—	—	—	—	—
		Ensemble :	5	2	3	5	2	3	—	—	—
Contrefaçon ou altération de : monnaies, effets publics, timbres, sceaux, etc.	2	Hommes .	57	36	21	56	36	20	1	—	1
		Femmes .	18	15	3	18	15	3	—	—	—
		Ensemble :	75	51	24	74	51	23	1	—	1
Faux en écritures	3	Hommes .	259	161	98	247	154	93	12	7	5
		Femmes .	89	64	25	88	64	24	1	—	1
		Ensemble :	348	225	123	335	218	117	13	7	6
Faux témoignage ou serment	4	Hommes .	8	7	1	8	7	1	—	—	—
		Femmes .	5	4	1	5	4	1	—	—	—
		Ensemble :	13	11	2	13	11	2	—	—	—
Usurpation de fonctions, de titres ou de nom	5	Hommes .	67	43	24	64	42	22	3	1	2
		Femmes .	32	27	5	30	26	4	2	1	1
		Ensemble :	99	70	29	94	68	26	5	2	3
Infractions contre l'ordre public par des fonctionnaires ou ministres des cultes	6	Hommes .	90	80	10	90	80	10	—	—	—
		Femmes .	10	7	3	10	7	3	—	—	—
		Ensemble :	100	87	13	100	87	13	—	—	—
Infractions contre l'ordre public par des particuliers : peines correctionnelles	7	Hommes .	1,036	573	463	1,014	569	445	22	4	18
		Femmes .	364	243	121	359	243	116	5	—	5
		Ensemble :	1,400	816	584	1,373	812	561	27	4	23
peines de police	8	Hommes .	222	140	82	219	138	81	3	2	1
		Femmes .	87	63	24	87	63	24	—	—	—
		Ensemble :	309	203	106	306	201	105	3	2	1
Infractions contre la sécurité publique	9	Hommes .	193	103	90	188	100	88	5	3	2
		Femmes .	30	14	16	30	14	16	—	—	—
		Ensemble :	223	117	106	218	114	104	5	3	2
Avortement	10	Hommes .	26	13	13	25	13	12	1	—	1
		Femmes .	108	73	35	108	73	35	—	—	—
		Ensemble :	134	86	48	133	86	47	1	—	1
Exposition ou délaissement d'enfants	11	Hommes .	27	17	10	27	17	10	—	—	—
		Femmes .	49	24	25	47	23	24	2	1	1
		Ensemble :	76	41	35	74	40	34	2	1	1
Destruction ou supposition d'état	12	Hommes .	—	—	—	—	—	—	—	—	—
		Femmes .	—	—	—	—	—	—	—	—	—
		Ensemble :	—	—	—	—	—	—	—	—	—
Enlèvement de mineurs	13	Hommes .	3	2	1	3	2	1	—	—	—
		Femmes .	3	—	3	3	—	3	—	—	—
		Ensemble :	6	2	4	6	2	4	—	—	—
Attentats à la pudeur et viols : peines criminelles	14	Hommes .	2	1	1	2	1	1	—	—	—
		Femmes .	—	—	—	—	—	—	—	—	—
		Ensemble :	2	1	1	2	1	1	—	—	—
peines correctionnelles	15	Hommes .	244	140	104	244	140	104	—	—	—
		Femmes .	15	9	6	15	9	6	—	—	—
		Ensemble :	259	149	110	259	149	110	—	—	—

Relevé n° 1 — 1945 (suite).

NATURE DES INFRACTIONS	N° de la no- men- cla- ture	SEXE des condamnés	NOMBRE DES CONDAMNATIONS INDIVIDUELLES			NOMBRE DES CONDAMNÉS			NOMBRE DES CONDAMNATIONS DÉCOMPTÉES		
			Pri- maires et réci- dvi- stes réunis	Pri- maires	Réci- dvi- stes	Pri- maires et ré- ci- dvi- stes réunis	Pri- maires	Réci- dvi- stes	Pri- maires et réci- dvi- stes réunis	Pri- maires	Réci- dvi- stes
1	2	3	4	5	6	7	8	9	10	11	12
Corruption de la jeu- nesse et prostitution .	16	Hommes .	67	25	42	66	25	41	1	—	1
		Femmes .	211	129	82	208	128	80	3	1	2
		Ensemble :	278	154	124	274	153	121	4	1	3
Outrage public aux mœurs : <i>peines correctionn<sup>lles</sup></i>	17	Hommes .	192	128	64	190	126	64	2	2	—
		Femmes .	330	293	37	318	282	36	12	11	1
		Ensemble :	522	421	101	508	408	100	14	13	1
<i>peines de police</i> . . .	18	Hommes .	1	—	1	1	—	1	—	—	—
		Femmes .	—	—	—	—	—	—	—	—	—
		Ensemble :	1	—	1	1	—	1	—	—	—
Adultère et bigamie .	19	Hommes .	1,756	1,046	710	1,720	1,030	690	36	16	20
		Femmes .	1,106	884	222	1,090	873	217	16	11	5
		Ensemble :	2,862	1,930	932	2,810	1,903	907	52	27	25
Abandon de famille .	20	Hommes .	19	6	13	17	6	11	2	—	2
		Femmes .	—	—	—	—	—	—	—	—	—
		Ensemble :	19	6	13	17	6	11	2	—	2
Meurtre : <i>peines criminelles</i> .	21	Hommes .	25	16	9	25	16	9	—	—	—
		Femmes .	8	5	3	8	5	3	—	—	—
		Ensemble :	33	21	12	33	21	12	—	—	—
<i>peines correctionn<sup>lles</sup></i>	22	Hommes .	3	2	1	3	2	1	—	—	—
		Femmes .	1	—	1	1	—	1	—	—	—
		Ensemble :	4	2	2	4	2	2	—	—	—
Lésions corporelles vo- lontaires : <i>peines criminelles</i> .	23	Hommes .	1	1	—	1	1	—	—	—	—
		Femmes .	—	—	—	—	—	—	—	—	—
		Ensemble :	1	1	—	1	1	—	—	—	—
<i>peines correctionn<sup>lles</sup></i>	24	Hommes .	1,026	566	460	1,008	557	451	18	9	9
		Femmes .	339	249	90	327	242	85	12	7	5
		Ensemble :	1,365	815	550	1,335	799	536	30	16	14
<i>peines de police</i> . . .	25	Hommes .	1,322	794	528	1,293	783	510	29	11	18
		Femmes .	959	622	337	934	613	321	25	9	16
		Ensemble :	2,281	1,416	865	2,227	1,396	831	54	20	34
Attentats à la liberté individuelle ou au domicile par des par- ticuliers . . . . .	27	Hommes .	32	18	14	32	18	14	—	—	—
		Femmes .	2	1	1	2	1	1	—	—	—
		Ensemble :	34	19	15	34	19	15	—	—	—
Calomnies et injures : <i>peines correctionn<sup>lles</sup></i>	28	Hommes .	80	50	30	76	49	27	4	1	3
		Femmes .	50	33	17	50	33	17	—	—	—
		Ensemble :	130	83	47	126	82	44	4	1	3
<i>peines de police</i> . . .	29	Hommes .	78	49	29	77	49	28	1	—	1
		Femmes .	108	71	37	105	69	36	3	2	1
		Ensemble :	186	120	66	182	118	64	4	2	2
Violation de sépulture .	30	Hommes .	1	—	1	1	—	1	—	—	—
		Femmes .	—	—	—	—	—	—	—	—	—
		Ensemble :	1	—	1	1	—	1	—	—	—
Falsification dangereu- se de denrées alimen- taires . . . . .	31	Hommes .	1	—	1	1	—	1	—	—	—
		Femmes .	—	—	—	—	—	—	—	—	—
		Ensemble :	1	—	1	1	—	1	—	—	—
Violation du secret pro- fessionnel . . . . .	32	Hommes .	1	1	—	1	1	—	—	—	—
		Femmes .	—	—	—	—	—	—	—	—	—
		Ensemble :	1	1	—	1	1	—	—	—	—



NATURE DES INFRACTIONS	N° de la no- men- cla- ture	SEXE des condamnés	NOMBRE DES CONDAMNATIONS INDIVIDUELLES			NOMBRE DES CONDAMNÉS			NOMBRE DES CONDAMNATIONS DÉCOMPTÉES		
			Pri- maires et réci- dvi- stes réunis	Pri- maires	Réci- dvi- stes	Pri- maires et réci- dvi- stes réunis	Pri- maires	Réci- dvi- stes	Pri- maires et réci- dvi- stes réunis	Pri- maires	Réci- dvi- stes
1	2	3	4	5	6	7	8	9	10	11	12
Violation du secret des lettres et autres com- munications . . .	33	Hommes . . .	—	—	—	—	—	—	—	—	—
		Femmes . . .	1	1	—	1	1	—	—	—	—
		Ensemble : . . .	1	1	—	1	1	—	—	—	—
Vols et maraudages : peines criminelles . . .	34	Hommes . . .	51	15	36	50	15	35	1	—	1
		Femmes . . .	2	2	—	2	2	—	—	—	—
		Ensemble : . . .	53	17	36	52	17	35	1	—	1
peines correctionn <sup>lles</sup>	35	Hommes . . .	4,251	2,532	1,719	4,124	2,495	1,629	127	37	90
		Femmes . . .	1,781	1,147	634	1,720	1,126	594	61	21	40
		Ensemble : . . .	6,032	3,679	2,353	5,844	3,621	2,223	188	58	130
peines de police . . .	36	Hommes . . .	667	459	208	656	453	203	11	6	5
		Femmes . . .	474	327	147	455	315	140	19	12	7
		Ensemble : . . .	1,141	786	355	1,111	768	343	30	18	12
Banqueroute . . . . .	37	Hommes . . .	5	4	1	5	4	1	—	—	—
		Femmes . . .	—	—	—	—	—	—	—	—	—
		Ensemble : . . .	5	4	1	5	4	1	—	—	—
Abus de confiance, es- croquerie, tromperie : peines correctionn <sup>lles</sup>	38	Hommes . . .	1,505	837	668	1,436	810	626	69	27	42
		Femmes . . .	981	769	212	958	758	200	23	11	12
		Ensemble : . . .	2,486	1,606	880	2,394	1,568	826	92	38	54
peines de police . . .	39	Hommes . . .	10	6	4	10	6	4	—	—	—
		Femmes . . .	8	8	—	8	8	—	—	—	—
		Ensemble : . . .	18	14	4	18	14	4	—	—	—
Recel . . . . .	40	Hommes . . .	601	348	253	592	346	246	9	2	7
		Femmes . . .	335	241	94	328	238	90	7	3	4
		Ensemble : . . .	936	589	347	920	584	336	16	5	11
Incendie : peines criminelles . . .	41	Hommes . . .	1	1	—	1	1	—	—	—	—
		Femmes . . .	—	—	—	—	—	—	—	—	—
		Ensemble : . . .	1	1	—	1	1	—	—	—	—
peines correctionn <sup>lles</sup>	42	Hommes . . .	4	4	—	4	4	—	—	—	—
		Femmes . . .	2	2	—	2	2	—	—	—	—
		Ensemble : . . .	6	6	—	6	6	—	—	—	—
Destruction et dommages : peines criminelles . . .	43	Hommes . . .	—	—	—	—	—	—	—	—	—
		Femmes . . .	—	—	—	—	—	—	—	—	—
		Ensemble : . . .	—	—	—	—	—	—	—	—	—
peines correctionn <sup>lles</sup>	44	Hommes . . .	108	63	45	107	63	44	1	—	1
		Femmes . . .	14	11	3	14	11	3	—	—	—
		Ensemble : . . .	122	74	48	121	74	47	1	—	1
peines de police . . .	45	Hommes . . .	81	61	20	81	61	20	—	—	—
		Femmes . . .	26	17	9	25	17	8	1	—	1
		Ensemble : . . .	107	78	29	106	78	28	1	—	1
<b>Totaux :</b>		Hommes . . .	14,128	8,350	5,778	13,770	8,222	5,548	358	128	230
		Femmes . . .	7,548	5,355	2,193	7,356	5,265	2,091	192	90	102
		Ensemble : . . .	21,676	13,705	7,971	21,126	13,487	7,639	550	218	332
<b>Totaux d'ensemble en</b>	1944 . . . . .		34,863	21,039	13,824	32,868	20,324	12,544	1,995	715	1,280
	1943 . . . . .		60,200	38,338	21,862	55,501	36,335	19,166	4,699	2,003	2,696
	1942 . . . . .		59,667	38,539	21,128	56,332	37,116	19,216	3,335	1,423	1,912

## Aperçus rétrospectifs.

1. — *Le sexe des condamnés.*

La répartition par sexe des individus condamnés, retenus annuellement par la statistique criminelle de 1930 à 1945, se présente comme suit.

Tableau A. — NOMBRES D'HOMMES ET DE FEMMES CONDAMNÉS.

ANNÉES	Hommes	Femmes	Total
1930	31,313	8,641	39,954
1931	29,941	8,321	38,262
1932	29,881	8,269	38,150
1933	29,808	8,189	37,997
1934	31,087	8,566	39,653
1935	30,218	8,300	38,518
1936	29,005	7,961	36,966
1937	27,092	7,580	34,672
1938	26,281	7,697	33,978
1939	24,529	7,371	31,900
1940	24,439	8,817	33,256
1941	33,660	16,177	49,837
1942	37,271	19,061	56,332
1943	35,686	19,815	55,501
1944	21,547	11,321	32,868
1945	13,770	7,356	21,126

Le tableau ci-dessous indique les pourcentages d'hommes et de femmes par 100 condamnés, pour toutes les années de la période 1930-1945.

Tableau B. — POURCENTAGES D'HOMMES ET DE FEMMES CONDAMNÉS.

ANNÉES	Hommes	Femmes	Total
1930	78.37	21.63	} 100
1931	78.25	21.75	
1932	78.33	21.67	
1933	78.45	21.55	
1934	78.40	21.60	
1935	78.45	21.55	
1936	78.46	21.54	
1937	78.14	21.86	
1938	77.35	22.65	
1939	76.90	23.10	
1940	73.49	26.51	
1941	67.54	32.46	
1942	66.16	33.84	
1943	64.30	35.70	
1944	65.56	34.44	
1945	65.18	34.82	

Afin d'établir, mieux qu'il n'est possible de le faire à l'aide des seuls chiffres absolus, les variations du niveau de la criminalité des hommes, des femmes et de l'ensemble de la population, on a calculé, sur la base d'une part du

nombre de condamnés (voir le tableau A ci-dessus) et d'autre part des chiffres de la population ayant atteint l'âge de la majorité criminelle (16 ans; voir le relevé de la population au § 3 de l'Introduction générale) le taux de criminalité par 100,000 hommes, 100,000 femmes et 100,000 individus des deux sexes réunis.

A titre de comparaison, les taux de criminalité correspondants de 1900, 1910 et 1920 se trouvent reproduits ci-dessous en regard de ceux de 1930 (1).

ANNÉES	Taux de criminalité par 100,000 individus		
	Hommes	Femmes	Des deux sexes réunis
1900	1,873	553	1,205
1910	1,643	498	1,062
1920	1,022	462	735
1930	1,039	278	653

En adoptant comme base égale à 100 les moyennes arithmétiques des taux de criminalité relevés de 1930 à 1939, le tableau C ci-dessous établit en outre les indices des taux de criminalité de 1940 à 1945.

Tableau C. — TAUX DE LA CRIMINALITÉ PAR SEXE. — INDICES DES TAUX DE CRIMINALITÉ, DE 1940 À 1945.

ANNÉES	Taux de la criminalité par 100,000 habitants			Indices des taux de criminalité		
	Hommes	Femmes	Ensemble	Hommes	Femmes	Ensemble
1930	1,039	278	653	} 100	} 100	} 100
1931	986	266	621			
1932	983	264	618			
1933	982	261	616			
1934	1,027	273	644			
1935	995	264	623			
1936	947	251	592			
1937	877	237	551			
1938	845	239	536			
1939	785	227	501			
1940	789	273	526	83	107	88
1941	1,086	499	786	115	195	132
1942	1,202	586	886	127	229	149
1943	1,146	605	869	121	236	146
1944	691	344	513	73	134	86
1945	437	220	325	46	86	55

(1) Pour 1900 et 1910 il a été fait abstraction, dans les calculs des taux de criminalité, des condamnés agés de moins de 16 ans, qui, à l'époque, étaient compris dans les relevés de statistique criminelle. Les moins de 16 ans ne sont en effet sortis du droit pénal que depuis la loi du 15 mai 1912 sur la protection de l'enfance.

Comme on le constate, la guerre a vu s'accroître considérablement le taux de la criminalité aussi bien pour l'ensemble de la population que pour les hommes et les femmes considérés séparément.

L'augmentation est cependant plus prononcée pour les femmes dont le taux de criminalité moyen de 1930 à 1939 se voit affecté d'un coefficient particulièrement élevé, de loin supérieur à celui afférent aux hommes ainsi que l'indique le tableau des indices.

Au surplus, le taux de criminalité de la population féminine a dépassé largement en 1943 celui relevé en 1900, alors que le taux le plus élevé, atteint par les hommes en 1942, reste inférieur au niveau atteint en 1900 et même au taux relevé en 1910.

Le phénomène vaut d'être souligné, les femmes se caractérisant traditionnellement par une moralité supérieure à celle de l'élément masculin de la population : de 1930 à 1937 le pourcentage des femmes condamnées oscille entre 21 1/2 et 22 % du total des condamnés (cf. Tableau B) accusant de la sorte une remarquable stabilité. Ce pourcentage s'élève graduellement depuis 1938 pour atteindre 35.70 % en 1943 (1).

## 2. — Les antécédents judiciaires.

Le relevé n° 1 permet un aperçu rapide de la répartition des condamnés d'après leur état de primaires ou récidivistes.

Un examen plus approfondi de la récidive fait l'objet d'une section distincte (section VI) du présent volume.

La répartition des condamnés en primaires et récidivistes se présente comme suit, de 1930 à 1945.

(1) Lire : « La criminalité de 1930 à 1944, considérée sous l'angle du sexe des condamnés », *Bulletin de Statistique*, 33<sup>e</sup> année, juin 1947, n° 6, pages 730 à 733.

Tableau D. — NOMBRE DE PRIMAIRES ET DE RÉCIDIVISTES CONDAMNÉS.

ANNÉES	Primaires	Récidivistes	Total
1930	23,249	16,705	39,954
1931	22,279	15,983	38,262
1932	21,709	16,441	38,150
1933	21,321	16,676	37,997
1934	22,209	17,444	39,653
1935	21,355	17,163	38,518
1936	20,429	16,537	36,966
1937	18,460	16,212	34,672
1938	18,491	15,487	33,978
1939	17,109	14,791	31,900
1940	18,878	14,378	33,256
1941	31,417	18,420	49,837
1942	37,116	19,216	56,332
1943	36,335	19,166	55,501
1944	20,324	12,544	32,868
1945	13,487	7,639	21,126

Le tableau E ci-dessous reproduit les pourcentages de primaires et de récidivistes condamnés annuellement de 1930 à 1945.

Tableau E. — POURCENTAGES DE PRIMAIRES ET DE RÉCIDIVISTES CONDAMNÉS.

ANNÉES	Primaires	Récidivistes	Total
1930	58.19	41.81	} 100
1931	58.23	41.77	
1932	56.90	43.10	
1933	56.11	43.89	
1934	56.01	43.99	
1935	55.44	44.56	
1936	55.26	44.74	
1937	53.24	46.76	
1938	54.42	45.58	
1939	53.63	46.37	
1940	56.77	43.23	
1941	63.04	36.96	
1942	65.89	34.11	
1943	65.47	34.53	
1944	61.84	38.16	
1945	63.84	36.16	

On remarque que le pourcentage des récidivistes, qui avait tendance à s'élever avant 1940, a fortement diminué pendant la guerre, quoique le nombre absolu des récidivistes ait été supérieur, de 1941 à 1943, aux chiffres relevés de 1930 à 1940.

## Section II. — Etat civil et situation de famille.

La forme adoptée pour le relevé n° 2 est similaire à celle du relevé n° 1, et convient particulièrement à l'examen de l'état civil des condamnés.

Elle permet en effet de répartir ces derniers

par groupe d'état civil, d'après le sexe, la situation de famille, les antécédents judiciaires et l'infraction commise.

La première partie du relevé se rapporte à l'année 1944, la seconde à 1945.

NATURE DES INFRACTIONS 1	N° de la nomenclature 2	SEXE des condamnés 3	CÉLIBATAIRES		MARIÉS			
			Pri-maires 4	Récidi-vistes 5	sans enfants		avec enfants	
					Pri-maires 6	Récidi-vistes 7	Pri-maires 8	Récidi-vistes 9
Atteinte à la sûreté de l'Etat ou aux droits politiques . . . . .	1	Hommes . . . . . Femmes . . . . . <i>Ensemble</i> :	1 — 1	1 — 1	1 — 1	— — —	2 — 2	— 1 1
Contrefaçon ou altération de : monnaies, effets publics, sceaux, etc. . . . .	2	Hommes . . . . . Femmes . . . . . <i>Ensemble</i> :	41 13 54	18 3 21	36 19 55	14 2 16	92 52 144	64 10 74
Faux en écritures . . . . .	3	Hommes . . . . . Femmes . . . . . <i>Ensemble</i> :	85 44 129	29 7 36	69 18 87	38 9 47	153 62 215	78 28 106
Faux témoignage ou serment . . . . .	4	Hommes . . . . . Femmes . . . . . <i>Ensemble</i> :	4 1 5	1 — 1	2 1 3	1 — 1	9 1 10	4 3 7
Usurpation de fonctions, titres ou nom . . . . .	5	Hommes . . . . . Femmes . . . . . <i>Ensemble</i> :	39 15 54	3 3 6	9 10 19	5 2 7	13 14 27	11 11 22
Infractions contre l'ordre public par des fonctionnaires ou ministres des cultes . . . . .	6	Hommes . . . . . Femmes . . . . . <i>Ensemble</i> :	31 — 31	— — —	22 — 22	1 — 1	47 3 50	7 — 7
Infractions contre l'ordre public par des particuliers	7	peines correctionn. Hommes . . . . . Femmes . . . . . <i>Ensemble</i> :	313 68 381	151 32 183	100 67 167	144 51 195	434 235 669	503 163 666
Infractions contre la sécurité publique . . . . .	9	Hommes . . . . . Femmes . . . . . <i>Ensemble</i> :	36 4 40	21 1 22	12 3 15	16 2 18	37 14 51	46 7 53
Avortement . . . . .	10	Hommes . . . . . Femmes . . . . . <i>Ensemble</i> :	3 18 21	1 — 1	2 13 15	4 4 8	5 23 28	2 19 21
Exposition ou délaisement d'enfants . . . . .	11	Hommes . . . . . Femmes . . . . . <i>Ensemble</i> :	1 2 3	— 2 2	4 — 4	2 — 2	6 17 23	19 7 26
Destruction ou supposition d'état . . . . .	12	Hommes . . . . . Femmes . . . . . <i>Ensemble</i> :	— — —	— — —	— — —	— 1 1	1 — 1	— — —
Enlèvement de mineurs . . . . .	13	Hommes . . . . . Femmes . . . . . <i>Ensemble</i> :	4 — 4	1 — 1	— — —	— — —	— 1 1	7 3 10
Attentats à la pudeur et viols	14	peines criminelles . Hommes . . . . . Femmes . . . . . <i>Ensemble</i> :	— — —	— — —	— — —	— — —	— — —	— — —

## DES CONDAMNÉS (Ancien n° 31). — 1°) ANNÉE 1944.

VEUFS				DIVORCÉS				ÉTAT CIVIL INCONNU		TOTAL		
sans enfants		avec enfants		sans enfants		avec enfants		Pri- maires 18	Réci- distes 19	Pri- maires 20	Réci- distes 21	Primaires et récidivistes réunis 22
Pri- maires 10	Réci- distes 11	Pri- maires 12	Réci- distes 13	Pri- maires 14	Réci- distes 15	Pri- maires 16	Réci- distes 17					
—	—	—	—	—	1	—	—	—	—	4	2	6
—	—	—	—	—	—	—	—	—	—	—	1	1
—	—	—	—	—	1	—	—	—	—	4	3	7
2	—	4	6	—	6	—	3	—	—	175	111	286
—	—	1	1	2	—	—	1	—	—	87	17	104
2	—	5	7	2	6	—	4	—	—	262	128	390
2	2	1	2	2	4	1	3	2	1	315	157	472
1	—	2	—	—	7	1	3	—	—	128	54	182
3	2	3	2	2	11	2	6	2	1	443	211	654
—	—	—	—	—	—	—	—	—	—	15	6	21
—	—	—	1	—	—	—	—	—	—	3	4	7
—	—	—	1	—	—	—	—	—	—	18	10	28
—	—	—	—	—	2	—	—	—	—	61	21	82
—	—	—	—	—	—	—	1	—	—	39	17	56
—	—	—	—	—	2	—	1	—	—	100	38	138
—	—	—	—	—	1	—	—	—	—	100	9	109
—	—	—	—	—	—	—	—	—	—	3	—	3
—	—	—	—	—	1	—	—	—	—	103	9	112
2	8	6	15	1	6	—	7	1	—	857	834	1,691
4	—	15	7	2	3	4	6	—	—	395	262	657
6	8	21	22	3	9	4	13	1	—	1,252	1,096	2,348
1	2	3	—	2	2	—	1	—	—	202	113	315
—	2	3	5	—	—	1	—	1	—	122	49	171
1	4	6	5	2	2	1	1	1	—	324	162	486
—	—	—	1	—	—	—	—	—	—	85	84	169
—	1	1	—	—	—	—	—	—	—	22	11	33
—	1	1	1	—	—	—	—	—	—	107	95	202
—	—	2	—	—	—	—	—	—	—	12	7	19
1	3	—	1	1	—	—	—	1	—	57	27	84
1	3	2	1	1	—	—	—	1	—	69	34	103
—	—	—	1	—	1	—	—	—	—	11	23	34
1	—	1	—	—	—	—	1	—	—	21	10	31
1	—	1	1	—	1	—	1	—	—	32	33	65
—	—	—	—	—	—	—	—	—	—	1	—	1
—	—	—	—	—	—	—	—	—	—	—	1	1
—	—	—	—	—	—	—	—	—	—	1	1	2
—	—	—	—	—	—	—	—	—	—	4	8	12
—	—	—	1	—	—	—	—	—	—	1	4	5
—	—	—	1	—	—	—	—	—	—	5	12	17
—	—	—	1	—	—	—	—	—	—	—	1	1
—	—	—	1	—	—	—	—	—	—	—	1	1
3	3	4	4	—	3	1	4	—	—	147	91	238
—	—	—	—	—	—	—	—	—	—	9	7	16
3	3	4	4	—	3	1	4	—	—	156	98	254





Relevé n° 2 — 1944 (suite).

NATURE DES INFRACTIONS 1	N° de la no- men- cla- ture 2	SEXE des condamnés 3	CÉLIBATAIRES		MARIÉS			
			Pri- maires 4	Réci- distes 5	sans enfants		avec enfants	
					Pri- maires 6	Réci- distes 7	Pri- maires 8	Réci- distes 9
Violation du secret des lettres et autres communications . . . . .	33	Hommes . . . . . Femmes . . . . . Ensemble :	— — —	— — —	— — —	— — —	— — —	— — —
Vols et maraudages {	34	Hommes . . . . .	81	56	21	28	56	81
		Femmes . . . . .	4	—	1	—	—	1
		Ensemble . . . . .	85	56	22	28	56	82
Vols et maraudages {	35	Hommes . . . . .	2,297	991	733	637	2,227	1,986
		Femmes . . . . .	631	154	410	227	1,266	817
		Ensemble . . . . .	2,928	1,145	1,143	864	3,493	2,803
Vols et maraudages {	36	Hommes . . . . .	245	66	93	67	286	188
		Femmes . . . . .	125	19	123	43	439	187
		Ensemble . . . . .	370	85	216	110	725	375
Banqueroute . . . . .	37	Hommes . . . . .	—	1	—	—	1	1
		Femmes . . . . .	—	—	—	—	—	—
		Ensemble . . . . .	—	1	—	—	1	1
Abus de confiance, escroquerie, tromperie {	38	Hommes . . . . .	301	120	177	159	559	442
		Femmes . . . . .	192	39	117	43	585	167
		Ensemble . . . . .	493	159	294	202	1,144	609
Abus de confiance, escroquerie, tromperie {	39	Hommes . . . . .	3	—	1	2	7	6
		Femmes . . . . .	2	—	2	—	5	3
		Ensemble . . . . .	5	—	3	2	12	9
Recel . . . . .	40	Hommes . . . . .	156	81	81	79	337	296
		Femmes . . . . .	49	11	58	27	285	153
		Ensemble . . . . .	205	92	139	106	622	449
Incendie . . . . .	41	Hommes . . . . .	—	—	—	—	—	—
		Femmes . . . . .	—	—	—	—	—	—
		Ensemble . . . . .	—	—	—	—	—	—
Incendie {	42	Hommes . . . . .	1	—	—	—	2	3
		Femmes . . . . .	—	—	—	—	—	—
		Ensemble . . . . .	1	—	—	—	2	3
Incendie {	43	Hommes . . . . .	—	—	—	—	2	—
		Femmes . . . . .	—	—	—	—	—	—
		Ensemble . . . . .	—	—	—	—	2	—
Destructions et dommages {	44	Hommes . . . . .	31	18	8	10	22	26
		Femmes . . . . .	1	1	2	2	12	2
		Ensemble . . . . .	32	19	10	12	34	28
Destructions et dommages {	45	Hommes . . . . .	24	3	5	7	19	16
		Femmes . . . . .	4	—	7	1	17	8
		Ensemble . . . . .	28	3	12	8	36	24
Totaux :	}	Hommes . . . . .	4,662	1,936	1,951	1,675	5,613	4,867
		Femmes . . . . .	1,605	348	1,395	616	4,416	2,207
		Ensemble . . . . .	6,267	2,284	3,346	2,291	10,029	7,074



VEUFS				DIVORCÉS				ÉTAT CIVIL INCONNU		TOTAL		
sans enfants		avec enfants		sans enfants		avec enfants		Pri-maires	Récidi-vistes	Pri-maires	Récidi-vistes	Primaires et récidivistes réunis
Pri-maires	Récidi-vistes	Pri-maires	Récidi-vistes	Pri-maires	Récidi-vistes	Pri-maires	Récidi-vistes					
10	11	12	13	14	15	16	17	18	19	20	21	22
—	—	—	—	—	—	—	—	—	—	—	—	—
—	—	—	—	—	—	—	—	—	—	—	—	—
—	—	—	—	—	—	—	—	—	—	—	—	—
—	2	—	2	—	4	—	1	2	—	160	174	334
—	—	—	—	—	—	—	—	—	—	5	1	6
—	2	—	2	—	4	—	1	2	—	165	175	340
17	29	44	82	14	47	6	27	8	1	5,346	3,800	9,146
16	14	52	61	7	13	9	27	1	—	2,392	1,313	3,705
33	43	96	143	21	60	15	54	9	1	7,738	5,113	12,851
3	5	6	4	1	4	1	3	3	—	638	337	975
13	7	28	21	1	—	3	4	1	—	733	281	1,014
16	12	34	25	2	4	4	7	4	—	1,371	618	1,989
—	—	—	—	—	—	—	—	—	—	1	2	3
—	—	1	—	—	—	—	—	—	—	1	—	1
—	—	1	—	—	—	—	—	—	—	2	2	4
9	10	22	26	5	20	2	12	—	—	1,075	789	1,864
18	10	57	18	3	4	2	12	1	—	975	293	1,268
27	20	79	44	8	24	4	24	1	—	2,050	1,082	3,132
—	1	—	—	—	—	—	—	—	—	11	9	20
1	—	1	1	—	—	—	—	—	—	11	4	15
1	1	1	1	—	—	—	—	—	—	22	13	35
2	7	8	12	2	7	1	1	—	—	587	483	1,070
3	3	25	25	2	5	3	6	—	—	425	230	655
5	10	33	37	4	12	4	7	—	—	1,012	713	1,725
—	—	—	—	—	—	—	—	—	—	—	—	—
—	—	—	—	—	—	—	—	—	—	—	—	—
—	—	—	—	—	—	—	—	—	—	—	—	—
—	1	—	—	—	—	—	—	—	—	3	4	7
—	—	—	—	—	—	—	—	—	—	—	—	—
—	1	—	—	—	—	—	—	—	—	3	4	7
—	—	—	—	—	—	—	—	—	—	2	—	2
—	—	—	—	—	—	—	—	—	—	—	—	—
—	—	—	—	—	—	—	—	—	—	2	—	2
—	—	—	—	—	2	—	1	—	—	61	57	118
—	—	1	1	—	—	—	—	—	—	16	6	22
—	—	1	1	—	2	—	1	—	—	77	63	140
—	—	1	1	—	—	—	—	—	—	49	27	76
—	—	2	1	—	1	—	—	—	—	30	11	41
—	—	3	2	—	1	—	—	—	—	79	38	117
71	92	138	197	46	162	22	92	20	3	12,523	9,024	21,547
81	57	238	173	26	44	35	75	5	—	7,801	3,520	11,321
152	149	376	370	72	206	57	167	25	3	20,324	12,544	32,868

NATURE DES INFRACTIONS 1	N° de la no- men- cla- ture 2	SEXE des condamnés 3	CÉLIBATAIRES		MARIÉS			
			Pri- maires 4	Réci- distes 5	sans enfants		avec enfants	
					Pri- maires 6	Réci- distes 7	Pri- maires 8	Réci- distes 9
Atteinte à la sûreté de l'Etat ou aux droits politiques . . . . .	1	Hommes . . . . .	—	1	1	—	1	2
		Femmes . . . . .	—	—	—	—	—	—
		<i>Ensemble</i> :	—	1	1	—	1	2
Contrefaçon ou altération de : mon- naies, effets publics, sceaux, etc. . .	2	Hommes . . . . .	6	4	11	3	19	11
		Femmes . . . . .	5	—	3	1	6	2
		<i>Ensemble</i> :	11	4	14	4	25	13
Faux en écritures . . . . .	3	Hommes . . . . .	44	17	37	14	65	54
		Femmes . . . . .	24	5	15	1	22	15
		<i>Ensemble</i> :	68	22	52	15	87	69
Faux témoignage ou serment . . . . .	4	Hommes . . . . .	3	—	2	—	1	1
		Femmes . . . . .	—	—	1	—	2	—
		<i>Ensemble</i> :	3	—	3	—	3	1
Usurpation de fonctions, titres ou nom	5	Hommes . . . . .	24	6	6	4	11	11
		Femmes . . . . .	13	1	4	—	8	3
		<i>Ensemble</i> :	37	7	10	4	19	14
Infractions contre l'ordre public par des fonctionnaires ou ministres des cultes . . . . .	6	Hommes . . . . .	20	3	12	2	48	5
		Femmes . . . . .	4	—	—	2	2	—
		<i>Ensemble</i> :	24	3	12	4	50	5
Infractions contre l'ordre public par des particuliers	7	Hommes . . . . .	185	91	89	77	280	252
		Femmes . . . . .	45	18	33	10	143	73
		<i>Ensemble</i> :	230	109	122	87	423	325
peines de police . . . . .	8	Hommes . . . . .	49	14	22	15	61	51
		Femmes . . . . .	16	2	10	6	35	15
		<i>Ensemble</i> :	65	16	32	21	96	66
Infractions contre la sécurité publique	9	Hommes . . . . .	41	26	13	23	43	36
		Femmes . . . . .	4	—	—	1	9	13
		<i>Ensemble</i> :	45	26	13	24	52	49
Avortement . . . . .	10	Hommes . . . . .	3	1	4	4	6	4
		Femmes . . . . .	25	4	14	7	30	22
		<i>Ensemble</i> :	28	5	18	11	36	26
Exposition ou délaisement d'enfants .	11	Hommes . . . . .	—	—	2	3	15	7
		Femmes . . . . .	5	—	1	—	16	23
		<i>Ensemble</i> :	5	—	3	3	31	30
Destruction ou supposition d'état . . .	12	Hommes . . . . .	—	—	—	—	—	—
		Femmes . . . . .	—	—	—	—	—	—
		<i>Ensemble</i> :	—	—	—	—	—	—
Enlèvement de mineurs . . . . .	13	Hommes . . . . .	1	—	—	1	1	—
		Femmes . . . . .	—	—	—	—	—	2
		<i>Ensemble</i> :	1	—	—	1	1	2
Attentats à la pudeur et viols	14	Hommes . . . . .	—	—	—	—	1	1
		Femmes . . . . .	—	—	—	—	—	—
		<i>Ensemble</i> :	—	—	—	—	1	1
peines correctionn.	15	Hommes . . . . .	71	35	15	14	44	40
		Femmes . . . . .	4	—	—	2	5	4
		<i>Ensemble</i> :	75	35	15	16	49	44

## DES CONDAMNÉS (Ancien n° 31). — 2°) ANNÉE 1945.

VEUFS				DIVORCÉS				ÉTAT CIVIL INCONNU		TOTAL		
sans enfants		avec enfants		sans enfants		avec enfants		Pri-maires	Réci-di-vistes	Pri-maires	Réci-di-vistes	Primaires et récidivistes réunis
Pri-maires 10	Réci-di-vistes 11	Pri-maires 12	Réci-di-vistes 13	Pri-maires 14	Réci-di-vistes 15	Pri-maires 16	Réci-di-vistes 17					
—	—	—	—	—	—	—	—	—	—	2	3	5
—	—	—	—	—	—	—	—	—	—	—	—	—
—	—	—	—	—	—	—	—	—	—	2	3	5
—	1	—	—	—	1	—	—	—	—	36	20	56
1	—	—	—	—	—	—	—	—	—	15	3	18
1	1	—	—	—	1	—	—	—	—	51	23	74
2	4	4	2	—	1	1	—	1	1	154	93	247
3	1	—	—	—	2	—	—	—	—	64	24	88
5	5	4	2	—	3	1	—	1	1	218	117	335
—	—	—	—	—	—	—	—	1	—	7	1	8
—	1	1	—	—	—	—	—	—	—	4	1	5
—	1	1	—	—	—	—	—	1	—	11	2	13
—	—	—	1	—	—	—	—	1	—	42	22	64
—	—	—	—	1	—	—	—	—	—	26	4	30
—	—	—	1	1	—	—	—	1	—	68	26	94
—	—	—	—	—	—	—	—	—	—	80	10	90
—	1	—	—	1	—	—	—	—	—	7	3	10
—	1	—	—	1	—	—	—	—	—	87	13	100
2	4	6	6	1	10	3	5	3	—	569	445	1,014
1	3	16	8	2	2	2	2	1	—	243	116	359
3	7	22	14	3	12	5	7	4	—	812	561	1,373
1	—	1	1	1	—	2	—	1	—	138	81	219
—	—	—	1	1	—	1	—	—	—	63	24	87
1	—	1	2	2	—	3	—	1	—	201	105	306
—	2	1	—	2	—	—	1	—	—	100	88	188
—	—	1	—	—	—	—	2	—	—	14	16	30
—	2	2	—	2	—	—	3	—	—	114	104	218
—	—	—	—	—	1	—	2	—	—	13	12	25
1	—	2	2	—	—	1	—	—	—	73	35	108
1	—	2	2	—	1	1	2	—	—	86	47	133
—	—	—	—	—	—	—	—	—	—	17	10	27
—	—	1	—	—	—	—	1	—	—	23	24	47
—	—	1	—	—	—	—	1	—	—	40	34	74
—	—	—	—	—	—	—	—	—	—	—	—	—
—	—	—	—	—	—	—	—	—	—	—	—	—
—	—	—	—	—	—	—	—	—	—	—	—	—
—	—	—	—	—	—	—	—	—	—	2	1	3
—	—	—	—	—	—	—	1	—	—	—	3	3
—	—	—	—	—	—	—	1	—	—	2	4	6
—	—	—	—	—	—	—	—	—	—	1	1	2
—	—	—	—	—	—	—	—	—	—	—	—	—
—	—	—	—	—	—	—	—	—	—	1	1	2
1	4	7	7	—	3	1	1	1	—	140	104	244
—	—	—	—	—	—	—	—	—	—	9	6	15
1	4	7	7	—	3	1	1	1	—	149	110	259

Relevé n° 2 — 1945 (suite).

NATURE DES INFRACTIONS 1	N° de la nomenclature 2	SEXE des condamnés 3	CÉLIBATAIRES		MARIÉS										
			Pri-maires 4	Récidi-vistes 5	sans enfants		avec enfants								
					Pri-maires 6	Récidi-vistes 7	Pri-maires 8	Récidi-vistes 9							
Corruption de la jeunesse et prostitution . . . . .	16	Hommes . . . . . Femmes . . . . . <i>Ensemble</i> :	6 25 31	9 10 19	7 26 33	6 15 21	9 60 69	20 41 61							
Outrages publics au mœurs	17	peines correctionn. Hommes . . . . . Femmes . . . . . <i>Ensemble</i> :	72 197 269	22 6 28	23 22 45	13 2 15	29 54 83	24 20 44							
									18	peines de police . . . . . Hommes . . . . . Femmes . . . . . <i>Ensemble</i> :	— — —	— — —	— — —	— — —	1 — 1
20	Abandon de famille . . . . . Hommes . . . . . Femmes . . . . . <i>Ensemble</i> :	— — —	1 — 1	3 — 3	1 — 1	3 — 3	7 — 7								
								21	Meurtre. . . . . peines criminelles . . . . . Femmes . . . . . <i>Ensemble</i> :	7 2 9	4 — 4	1 1 2	2 — 2	7 1 8	3 2 5
22	peines correctionn. Hommes . . . . . Femmes . . . . . <i>Ensemble</i> :	1 — 1	— — —	— — —	1 — 1	1 — 1	— 1 1								
								23	Lésions corporelles volontaires peines criminelles . . . . . Femmes . . . . . <i>Ensemble</i> :	— — —	— — —	— — —	— — —	1 — 1	— — —
24	peines correctionn. Hommes . . . . . Femmes . . . . . <i>Ensemble</i> :	191 41 232	82 4 86	71 37 108	70 11 81	284 153 437	269 64 333								
								25	peines de police . . . . . Hommes . . . . . Femmes . . . . . <i>Ensemble</i> :	255 117 372	65 22 87	110 90 200	98 63 161	406 377 783	306 197 503
27	Attentats à la liberté individuelle ou au domicile par des particuliers . . . . . Hommes . . . . . Femmes . . . . . <i>Ensemble</i> :	12 — 12	4 — 4	2 1 3	2 1 3	4 — 4	7 — 7								
								28	Calomnies et injures peines correctionn. Hommes . . . . . Femmes . . . . . <i>Ensemble</i> :	18 9 27	2 — 2	9 5 14	8 4 12	20 17 37	14 12 26
29	peines de police . . . . . Hommes . . . . . Femmes . . . . . <i>Ensemble</i> :	15 15 30	7 6 13	4 12 16	4 5 9	29 38 67	15 23 38								
								30	Violation de sépulture . . . . . Hommes . . . . . Femmes . . . . . <i>Ensemble</i> :	— — —	— — —	— — —	— — —	— — —	1 — 1
31	Falsification dangereuse de denrées alimentaires . . . . . Hommes . . . . . Femmes . . . . . <i>Ensemble</i> :	— — —	1 — 1	— — —	— — —	— — —	— — —								
								32	Violation du secret professionnel . . . . . Hommes . . . . . Femmes . . . . . <i>Ensemble</i> :	— — —	— — —	— — —	— — —	1 — 1	— — —

VEUFS				DIVORCÉS				ÉTAT CIVIL INCONNU		TOTAL		
sans enfants		avec enfants		sans enfants		avec enfants		Pri- maires 18	Réci- distes 19	Pri- maires 20	Réci- distes 21	Primaires et récidivistes réunis 22
Pri- maires 10	Réci- distes 11	Pri- maires 12	Réci- distes 13	Pri- maires 14	Réci- distes 15	Pri- maires 16	Réci- distes 17					
—	—	1	3	1	3	—	—	1	—	25	41	66
3	2	10	5	2	2	2	5	—	—	128	80	208
3	2	11	8	3	5	2	5	1	—	153	121	274
—	—	2	4	—	—	—	1	—	—	126	64	190
2	1	3	2	2	3	—	2	2	—	282	36	318
2	1	5	6	2	3	—	3	2	—	408	100	508
—	—	—	—	—	—	—	—	—	—	—	1	1
—	—	—	—	—	—	—	—	—	—	—	—	—
—	—	—	—	—	—	—	—	—	—	—	1	1
21	18	27	25	16	27	14	12	1	—	1,030	690	1,720
—	—	2	—	1	—	1	1	2	—	873	217	1,090
21	18	29	25	17	27	15	13	3	—	1,903	907	2,810
—	1	—	—	—	—	—	1	—	—	6	11	17
—	—	—	—	—	—	—	—	—	—	—	—	—
—	1	—	—	—	—	—	1	—	—	6	11	17
—	—	1	—	—	—	—	—	—	—	16	9	25
—	—	1	1	—	—	—	—	—	—	5	3	8
—	—	2	1	—	—	—	—	—	—	21	12	33
—	—	—	—	—	—	—	—	—	—	2	1	3
—	—	—	—	—	—	—	—	—	—	—	1	1
—	—	—	—	—	—	—	—	—	—	2	2	4
—	—	—	—	—	—	—	—	—	—	1	—	1
—	—	—	—	—	—	—	—	—	—	1	—	1
1	6	6	10	1	8	2	6	1	—	557	451	1,008
1	1	8	3	—	—	2	2	—	—	242	85	327
2	7	14	13	1	8	4	8	1	—	799	536	1,335
3	13	5	14	2	8	1	6	1	—	783	510	1,293
5	4	16	24	3	3	5	8	—	—	613	321	934
8	17	21	38	5	11	6	14	1	—	1,396	831	2,227
—	—	—	—	—	—	—	1	—	—	18	14	32
—	—	—	—	—	—	—	—	—	—	1	1	2
—	—	—	—	—	—	—	1	—	—	19	15	34
2	1	—	1	—	—	—	1	—	—	49	27	76
—	—	2	1	—	—	—	—	—	—	33	17	50
2	1	2	2	—	—	—	1	—	—	82	44	126
—	1	1	1	—	—	—	—	—	—	49	28	77
1	—	1	2	1	—	1	—	—	—	69	36	105
1	1	2	3	1	—	1	—	—	—	118	64	182
—	—	—	—	—	—	—	—	—	—	—	1	1
—	—	—	—	—	—	—	—	—	—	—	—	—
—	—	—	—	—	—	—	—	—	—	—	1	1
—	—	—	—	—	—	—	—	—	—	—	1	1
—	—	—	—	—	—	—	—	—	—	—	—	—
—	—	—	—	—	—	—	—	—	—	1	—	1
—	—	—	—	—	—	—	—	—	—	—	—	—
—	—	—	—	—	—	—	—	—	—	1	—	1

Relevé n° 2 — 1945 (suite).

NATURE DES INFRACTIONS 1	N° de la no- men- cla- ture 2	SEXE des condamnés 3	CÉLIBATAIRES		MARIÉS						
			Pri- maires 4	Réci- distes 5	sans enfants		avec enfants				
					Pri- maires 6	Réci- distes 7	Pri- maires 8	Réci- distes 9			
Violation du secret des lettres et autres communications . . . . .	33	Hommes . . . . . Femmes . . . . . <i>Ensemble</i> :	— — —	— — —	— 1 1	— — —	— — —	— — —			
Vols et maraudages {	34	peines criminelles . . . . .	Hommes . . . . . Femmes . . . . . <i>Ensemble</i> :	6 — 6	5 — 5	— — —	7 — 7	9 2 11	23 — 23		
		peines correctionn. peines de police . . . . .	35	Hommes . . . . . Femmes . . . . . <i>Ensemble</i> :	1,117 358 1,475	458 87 545	312 168 480	287 87 374	1,017 538 1,555	801 349 1,150	
				36	Hommes . . . . . Femmes . . . . . <i>Ensemble</i> :	168 66 234	35 9 44	59 47 106	30 17 47	214 176 390	129 97 226
Banqueroute . . . . .	37				Hommes . . . . . Femmes . . . . . <i>Ensemble</i> :	3 — 3	— — —	— — —	— — —	1 — 1	1 — 1
		Abus de confiance, escroquerie, tromperie {	38		peines correctionn. peines de police . . . . .	Hommes . . . . . Femmes . . . . . <i>Ensemble</i> :	227 171 398	113 26 139	118 92 210	118 31 149	429 411 840
				39	Hommes . . . . . Femmes . . . . . <i>Ensemble</i> :	1 2 3	2 — 2	1 2 3	— — —	4 4 8	2 — 2
Recel . . . . .	40				Hommes . . . . . Femmes . . . . . <i>Ensemble</i> :	92 28 120	38 11 49	50 33 83	32 8 40	198 149 347	153 54 207
		Incendie . . . . .	41		peines criminelles . . . . . peines correctionn. peines de police . . . . .	Hommes . . . . . Femmes . . . . . <i>Ensemble</i> :	1 — 1	— — —	— — —	— — —	— — —
				42	Hommes . . . . . Femmes . . . . . <i>Ensemble</i> :	4 — 4	— — —	— 1 1	— — —	— 1 1	— — —
Destructions et dommages {	43				peines criminelles . . . . . peines correctionn. peines de police . . . . .	Hommes . . . . . Femmes . . . . . <i>Ensemble</i> :	— — —	— — —	— — —	— — —	— — —
		44	Hommes . . . . . Femmes . . . . . <i>Ensemble</i> :		36 3 39	13 — 13	2 2 4	5 — 5	23 5 28	26 2 28	
			45	Hommes . . . . . Femmes . . . . . <i>Ensemble</i> :	29 2 31	5 2 7	8 3 11	3 — 3	23 11 34	12 2 14	
<i>Totaux</i> :	{ Hommes . . . . . Femmes . . . . . <i>Ensemble</i> :			2,948 1,181 4,129	1,179 213 1,392	1,327 967 2,294	1,078 351 1,429	3,686 2,799 6,485	2,892 1,286 4,178		

VEUFS				DIVORCÉS				ÉTAT CIVIL INCONNU		TOTAL		
sans enfants		avec enfants		sans enfants		avec enfants		Pri-maires	Réci-di-vistes	Pri-maires	Réci-di-vistes	Primaires et récidivistes réunis
Pri-maires	Réci-di-vistes	Pri-maires	Réci-di-vistes	Pri-maires	Réci-di-vistes	Pri-maires	Réci-di-vistes					
10	11	12	13	14	15	16	17	18	19	20	21	22
—	—	—	—	—	—	—	—	—	—	—	—	—
—	—	—	—	—	—	—	—	—	—	1	—	1
—	—	—	—	—	—	—	—	—	—	1	—	1
—	—	—	—	—	—	—	—	—	—	15	35	50
—	—	—	—	—	—	—	—	—	—	2	—	2
—	—	—	—	—	—	—	—	—	—	17	35	52
14	27	19	31	6	14	3	10	7	1	2,495	1,629	4,124
9	8	36	32	4	12	8	19	5	—	1,126	594	1,720
23	35	55	63	10	26	11	29	12	1	3,621	2,223	5,844
3	3	8	3	—	2	1	1	—	—	453	203	656
2	1	17	13	2	1	4	2	1	—	315	140	455
5	4	25	16	2	3	5	3	1	—	768	343	1,111
—	—	—	—	—	—	—	—	—	—	4	1	5
—	—	—	—	—	—	—	—	—	—	—	—	—
—	—	—	—	—	—	—	—	—	—	4	1	5
10	13	15	19	1	12	4	9	6	1	810	626	1,436
23	6	48	13	5	8	5	5	3	—	758	200	958
33	19	63	32	6	20	9	14	9	1	1,568	826	2,394
—	—	—	—	—	—	—	—	—	—	6	4	10
—	—	—	—	—	—	—	—	—	—	8	—	8
—	—	—	—	—	—	—	—	—	—	14	4	18
—	4	4	10	1	7	—	2	1	—	346	246	592
3	1	22	10	—	2	3	3	—	1	238	90	328
3	5	26	20	1	9	3	5	1	1	584	336	920
—	—	—	—	—	—	—	—	—	—	1	—	1
—	—	—	—	—	—	—	—	—	—	—	—	—
—	—	—	—	—	—	—	—	—	—	1	—	1
—	—	—	—	—	—	—	—	—	—	4	—	4
—	—	—	—	—	—	—	—	—	—	2	—	2
—	—	—	—	—	—	—	—	—	—	6	—	6
—	—	—	—	—	—	—	—	—	—	—	—	—
—	—	—	—	—	—	—	—	—	—	—	—	—
—	—	—	—	—	—	—	—	—	—	—	—	—
—	—	1	—	—	—	1	—	—	—	63	44	107
—	—	1	1	—	—	—	—	—	—	11	3	14
—	—	2	1	—	—	1	—	—	—	74	47	121
—	—	1	—	—	—	—	—	—	—	61	20	81
—	—	1	3	—	—	—	1	—	—	17	8	25
—	—	2	3	—	—	—	1	—	—	78	28	106
60	102	110	138	32	97	33	59	26	3	8,222	5,548	13,770
55	30	189	121	25	35	35	54	14	1	5,265	2,091	7,356
115	132	299	259	57	132	68	113	40	4	13,487	7,639	21,126





### Aperçus rétrospectifs.

#### 1. — *Etat civil des condamnés.*

Les tableaux ci-dessous constituent le complément du relevé n° 2, consacré à l'état civil des condamnés.

— Le tableau A répartit, de 1930 à 1945, le nombre absolu des condamnés, relevé annuellement par la statistique criminelle, d'après les critères combinés de l'état civil, de la situation de famille, des antécédents judiciaires et du sexe.

— Le tableau B établit l'importance relative de chaque groupe considéré à l'égard d'un total annuel constant de 100 condamnés.

Tableau A. — NOMBRE DE CONDAMNÉS D'APRÈS L'ÉTAT CIVIL,

ANNÉES DE COMPTE	SEXE	ÉTAT CIVIL											
		CÉLIBATAIRES			MARIÉS						VEUFS		
		Primaires	Récidi- vistes	Total	sans enfants			avec enfants			sans enfants		
					Primaires	Récidi- vistes	Total	Primaires	Récidi- vistes	Total	Primaires	Récidi- vistes	Total
1930	Hommes . .	8,749	4,315	13,064	2,252	2,234	4,486	6,062	6,452	12,514	93	139	232
	Femmes . .	1,262	313	1,575	1,007	496	1,503	3,154	1,851	5,005	39	42	81
	<i>Ensemble :</i>	<b>10,011</b>	<b>4,628</b>	<b>14,639</b>	<b>3,259</b>	<b>2,730</b>	<b>5,989</b>	<b>9,216</b>	<b>8,303</b>	<b>17,519</b>	<b>132</b>	<b>181</b>	<b>313</b>
1931	Hommes . .	8,288	4,287	12,575	2,234	2,210	4,444	5,712	6,085	11,797	77	150	227
	Femmes . .	1,191	259	1,450	1,051	464	1,515	3,150	1,679	4,829	48	43	91
	<i>Ensemble :</i>	<b>9,479</b>	<b>4,546</b>	<b>14,025</b>	<b>3,285</b>	<b>2,674</b>	<b>5,959</b>	<b>8,862</b>	<b>7,764</b>	<b>16,626</b>	<b>125</b>	<b>193</b>	<b>318</b>
1932	Hommes . .	7,650	4,182	11,832	2,271	2,256	4,527	5,957	6,346	12,303	90	147	237
	Femmes . .	1,140	263	1,403	999	504	1,503	3,049	1,809	4,858	37	44	81
	<i>Ensemble :</i>	<b>8,790</b>	<b>4,445</b>	<b>13,235</b>	<b>3,270</b>	<b>2,760</b>	<b>6,030</b>	<b>9,006</b>	<b>8,155</b>	<b>17,161</b>	<b>127</b>	<b>191</b>	<b>318</b>
1933	Hommes . .	7,172	4,081	11,253	2,194	2,431	4,625	6,108	6,537	12,645	84	177	261
	Femmes . .	1,103	288	1,391	1,030	525	1,555	2,981	1,691	4,672	58	33	91
	<i>Ensemble :</i>	<b>8,275</b>	<b>4,369</b>	<b>12,644</b>	<b>3,224</b>	<b>2,956</b>	<b>6,180</b>	<b>9,089</b>	<b>8,228</b>	<b>17,317</b>	<b>142</b>	<b>210</b>	<b>352</b>
1934	Hommes . .	7,151	4,343	11,494	2,451	2,630	5,081	6,528	6,770	13,298	91	165	256
	Femmes . .	1,105	300	1,405	1,064	560	1,624	3,265	1,783	5,048	52	43	95
	<i>Ensemble :</i>	<b>8,256</b>	<b>4,643</b>	<b>12,899</b>	<b>3,515</b>	<b>3,190</b>	<b>6,705</b>	<b>9,793</b>	<b>8,553</b>	<b>18,346</b>	<b>143</b>	<b>208</b>	<b>351</b>
1935	Hommes . .	6,807	4,137	10,944	2,409	2,690	5,099	6,319	6,647	12,966	78	188	266
	Femmes . .	1,045	290	1,335	1,085	535	1,620	3,107	1,725	4,832	52	40	92
	<i>Ensemble :</i>	<b>7,852</b>	<b>4,427</b>	<b>12,279</b>	<b>3,494</b>	<b>3,225</b>	<b>6,719</b>	<b>9,426</b>	<b>8,372</b>	<b>17,798</b>	<b>130</b>	<b>228</b>	<b>358</b>
1936	Hommes . .	6,392	3,967	10,359	2,336	2,511	4,847	5,967	6,479	12,446	98	181	279
	Femmes . .	973	270	1,243	1,041	542	1,583	3,006	1,587	4,593	46	49	95
	<i>Ensemble :</i>	<b>7,365</b>	<b>4,237</b>	<b>11,602</b>	<b>3,377</b>	<b>3,053</b>	<b>6,430</b>	<b>8,973</b>	<b>8,066</b>	<b>17,039</b>	<b>144</b>	<b>230</b>	<b>374</b>
1937	Hommes . .	5,579	3,806	9,385	2,102	2,474	4,576	5,325	6,458	11,783	83	195	278
	Femmes . .	875	238	1,113	1,011	520	1,531	2,958	1,523	4,481	52	40	92
	<i>Ensemble :</i>	<b>6,454</b>	<b>4,044</b>	<b>10,498</b>	<b>3,113</b>	<b>2,994</b>	<b>6,107</b>	<b>8,283</b>	<b>7,981</b>	<b>16,264</b>	<b>135</b>	<b>235</b>	<b>370</b>
1938	Hommes . .	5,699	3,689	9,388	2,011	2,422	4,433	5,258	5,935	11,193	79	164	243
	Femmes . .	895	227	1,122	1,098	562	1,660	2,889	1,537	4,426	63	49	112
	<i>Ensemble :</i>	<b>6,594</b>	<b>3,916</b>	<b>10,510</b>	<b>3,109</b>	<b>2,984</b>	<b>6,093</b>	<b>8,147</b>	<b>7,472</b>	<b>15,619</b>	<b>142</b>	<b>213</b>	<b>355</b>
1939	Hommes . .	5,049	3,422	8,471	1,859	2,391	4,250	4,895	5,576	10,471	89	174	263
	Femmes . .	883	222	1,105	996	574	1,570	2,746	1,419	4,165	45	46	91
	<i>Ensemble :</i>	<b>5,932</b>	<b>3,644</b>	<b>9,576</b>	<b>2,855</b>	<b>2,965</b>	<b>5,820</b>	<b>7,641</b>	<b>6,995</b>	<b>14,636</b>	<b>134</b>	<b>220</b>	<b>354</b>
1940	Hommes . .	4,315	2,717	7,032	1,879	2,287	4,166	6,028	5,854	11,882	83	172	255
	Femmes . .	1,165	235	1,400	1,091	491	1,582	3,619	1,543	5,162	81	51	132
	<i>Ensemble :</i>	<b>5,480</b>	<b>2,952</b>	<b>8,432</b>	<b>2,970</b>	<b>2,778</b>	<b>5,748</b>	<b>9,647</b>	<b>7,397</b>	<b>17,044</b>	<b>164</b>	<b>223</b>	<b>387</b>
1941	Hommes . .	7,021	2,935	9,956	2,795	2,642	5,437	9,138	7,508	16,646	129	232	361
	Femmes . .	2,309	331	2,640	1,990	793	2,783	6,906	2,669	9,575	133	95	228
	<i>Ensemble :</i>	<b>9,330</b>	<b>3,266</b>	<b>12,596</b>	<b>4,785</b>	<b>3,435</b>	<b>8,220</b>	<b>16,044</b>	<b>10,177</b>	<b>26,221</b>	<b>262</b>	<b>327</b>	<b>589</b>
1942	Hommes . .	8,645	3,012	11,657	3,377	2,649	6,026	10,366	7,755	18,121	123	211	334
	Femmes . .	3,015	368	3,383	2,253	855	3,108	8,119	3,118	11,237	155	101	256
	<i>Ensemble :</i>	<b>11,660</b>	<b>3,380</b>	<b>15,040</b>	<b>5,630</b>	<b>3,504</b>	<b>9,134</b>	<b>18,485</b>	<b>10,873</b>	<b>29,358</b>	<b>278</b>	<b>312</b>	<b>590</b>
1943	Hommes . .	8,129	2,861	10,990	3,435	2,576	6,011	9,954	7,402	17,356	108	198	306
	Femmes . .	2,905	440	3,345	2,394	958	3,352	8,340	3,507	11,847	171	103	274
	<i>Ensemble :</i>	<b>11,034</b>	<b>3,301</b>	<b>14,335</b>	<b>5,829</b>	<b>3,534</b>	<b>9,363</b>	<b>18,294</b>	<b>10,909</b>	<b>29,203</b>	<b>279</b>	<b>301</b>	<b>580</b>
1944	Hommes . .	4,662	1,936	6,598	1,951	1,675	3,626	5,613	4,867	10,480	71	92	163
	Femmes . .	1,605	348	1,953	1,395	616	2,011	4,416	2,207	6,623	81	57	138
	<i>Ensemble :</i>	<b>6,267</b>	<b>2,284</b>	<b>8,551</b>	<b>3,346</b>	<b>2,291</b>	<b>5,637</b>	<b>10,029</b>	<b>7,074</b>	<b>17,103</b>	<b>152</b>	<b>149</b>	<b>301</b>
1945	Hommes . .	2,948	1,179	4,127	1,327	1,078	2,405	3,686	2,892	6,578	60	102	162
	Femmes . .	1,181	213	1,394	967	351	1,318	2,799	1,286	4,085	55	30	85
	<i>Ensemble :</i>	<b>4,129</b>	<b>1,392</b>	<b>5,521</b>	<b>2,294</b>	<b>1,429</b>	<b>3,723</b>	<b>6,485</b>	<b>4,178</b>	<b>10,663</b>	<b>115</b>	<b>132</b>	<b>247</b>

## LA SITUATION DE FAMILLE, LES ANTÉCÉDENTS JUDICIAIRES ET LE SEXE.

									ÉTAT CIVIL INCONNU			TOTAL des individus condamnés		
avec enfants			DIVORCÉS			ÉTAT CIVIL INCONNU								
avec enfants			sans enfants			avec enfants			Primaires	Réci- vistes	Total	Primaires	Réci- vistes	Total
Primaires	Réci- vistes	Total	Primaires	Réci- vistes	Total	Primaires	Réci- vistes	Total	Primaires	Réci- vistes	Total	Primaires	Réci- vistes	Total
194	293	487	66	170	236	36	113	149	115	30	145	17,567	13,746	31,313
154	148	302	27	37	64	23	68	91	16	4	20	5,682	2,959	8,641
348	441	789	93	207	300	59	181	240	131	34	165	23,249	16,705	39,954
175	301	476	50	152	202	37	121	158	55	7	62	16,628	13,313	29,941
148	136	284	29	31	60	28	58	86	6	—	6	5,651	2,670	8,321
323	437	760	79	183	262	65	179	244	61	7	68	22,279	15,983	38,262
186	305	491	57	212	269	43	137	180	39	3	42	16,293	13,588	29,881
135	122	257	27	45	72	27	66	93	2	—	2	5,416	2,853	8,269
321	427	748	84	257	341	70	203	273	41	3	44	21,709	16,441	38,150
203	293	496	68	232	300	47	129	176	45	7	52	15,921	13,887	29,808
160	137	297	30	51	81	34	63	97	4	1	5	5,400	2,789	8,189
363	430	793	98	283	381	81	192	273	49	8	57	21,321	16,676	37,997
189	294	483	71	214	285	34	123	157	30	3	33	16,545	14,542	31,087
138	122	260	23	43	66	17	50	67	—	1	1	5,664	2,902	8,566
327	416	743	94	257	351	51	173	224	30	4	34	22,209	17,444	39,653
152	300	452	52	245	297	22	125	147	40	7	47	15,879	14,339	30,218
123	108	231	34	69	103	26	57	83	4	—	4	5,476	2,824	8,300
275	408	683	86	314	400	48	182	230	44	7	51	21,355	17,163	38,518
201	315	516	60	267	327	45	142	187	44	—	44	15,143	13,862	29,005
157	123	280	25	49	74	34	55	89	4	—	4	5,286	2,675	7,961
358	438	796	85	316	401	79	197	276	48	—	48	20,429	16,537	36,966
165	330	495	49	279	328	53	139	192	54	1	55	13,410	13,682	27,092
100	103	203	25	47	72	23	59	82	6	—	6	5,050	2,530	7,580
265	433	698	74	326	400	76	198	274	60	1	61	18,460	16,212	34,672
163	270	433	80	226	346	33	159	192	53	—	53	13,376	12,905	26,281
109	110	219	35	50	85	23	47	70	3	—	3	5,115	2,582	7,697
272	380	652	115	316	431	56	206	262	56	—	56	18,491	15,487	33,978
186	298	484	73	265	338	43	175	218	29	5	34	12,223	12,306	24,529
140	96	236	33	61	94	40	67	107	3	—	3	4,886	2,485	7,371
326	394	720	106	326	432	83	242	325	32	5	37	17,109	14,791	31,900
203	334	537	63	270	333	34	158	192	31	11	42	12,636	11,803	24,439
231	146	377	20	58	78	32	50	82	3	1	4	6,242	2,575	8,817
434	480	914	83	328	411	66	208	274	34	12	46	18,878	14,378	33,256
333	411	744	74	275	349	30	134	164	1	2	3	19,521	14,139	33,669
455	231	686	50	69	119	53	93	146	—	—	—	11,896	4,281	16,177
788	642	1,430	124	344	468	83	227	310	1	2	3	31,417	18,420	49,837
332	339	671	73	225	298	38	123	161	2	1	3	22,956	14,315	37,271
504	279	783	54	67	121	58	112	170	2	1	3	14,160	4,901	19,061
836	618	1,454	127	292	419	96	235	331	4	2	6	37,116	19,216	56,332
233	339	572	69	215	284	48	113	161	6	—	6	21,982	13,704	35,686
446	284	730	41	62	103	54	108	162	2	—	2	14,353	5,462	19,815
679	623	1,302	110	277	387	102	221	323	8	—	8	36,335	19,166	55,501
138	197	335	46	162	208	22	92	114	20	3	23	12,523	9,024	21,547
238	173	411	26	44	70	35	75	110	5	—	5	7,801	3,520	11,321
376	370	746	72	206	278	57	167	224	25	3	28	20,324	12,544	32,868
110	138	248	32	97	129	33	59	92	26	3	29	8,222	5,548	13,770
189	121	310	25	35	60	35	54	89	14	1	15	5,265	2,091	7,356
299	259	558	57	132	189	68	113	181	40	4	44	13,487	7,639	21,126

Tableau B. — POURCENTAGES DES CONDAMNÉS D'APRÈS L'ÉTAT CIVIL,

ANNÉES DE COMPTE	SEXE	ÉTAT CIVIL											
		CÉLIBATAIRES			MARIÉS						VEUFS		
		Primaires	Récidi- vistes	Total	sans enfants			avec enfants			sans enfants		
					Primaires	Récidi- vistes	Total	Primaires	Récidi- vistes	Total	Primaires	Récidi- vistes	Total
1930	Hommes . .	21.90	10.80	32.70	5.64	5.59	11.23	15.17	16.15	31.32	0.23	0.35	0.58
	Femmes . .	3.16	0.78	3.94	2.52	1.24	3.76	7.89	4.64	12.53	0.10	0.10	0.20
	Ensemble :	25.06	11.58	36.64	8.16	6.83	14.99	23.06	20.79	43.85	0.33	0.45	0.78
1931	Hommes . .	21.66	11.20	32.86	5.84	5.78	11.62	14.93	15.90	30.83	0.20	0.39	0.59
	Femmes . .	3.11	0.68	3.79	2.75	1.21	3.96	8.23	4.39	12.62	0.13	0.11	0.24
	Ensemble :	24.77	11.88	36.65	8.59	6.99	15.58	23.16	20.29	43.45	0.33	0.50	0.83
1932	Hommes . .	20.05	10.96	31.01	5.95	5.92	11.87	15.62	16.63	32.25	0.23	0.39	0.62
	Femmes . .	2.99	0.69	3.68	2.62	1.32	3.94	7.99	4.74	12.73	0.10	0.11	0.21
	Ensemble :	23.04	11.65	34.69	8.57	7.24	15.81	23.61	21.37	44.98	0.33	0.50	0.83
1933	Hommes . .	18.88	10.74	29.62	5.77	6.40	12.17	16.07	17.20	33.27	0.22	0.47	0.69
	Femmes . .	2.90	0.76	3.66	2.71	1.38	4.09	7.85	4.45	12.30	0.15	0.09	0.24
	Ensemble :	21.78	11.50	33.28	8.48	7.78	16.26	23.92	21.65	45.57	0.37	0.56	0.93
1934	Hommes . .	18.04	10.95	28.99	6.18	6.63	12.81	16.47	17.07	33.54	0.23	0.42	0.65
	Femmes . .	2.79	0.75	3.54	2.69	1.41	4.10	8.23	4.50	12.73	0.13	0.11	0.24
	Ensemble :	20.83	11.70	32.53	8.87	8.04	16.91	24.70	21.57	46.27	0.36	0.53	0.89
1935	Hommes . .	17.68	10.74	28.42	6.25	6.98	13.23	16.40	17.26	33.66	0.20	0.49	0.69
	Femmes . .	2.71	0.75	3.46	2.82	1.39	4.21	8.07	4.48	12.55	0.14	0.10	0.24
	Ensemble :	20.39	11.49	31.88	9.07	8.37	17.44	24.47	21.74	46.21	0.34	0.59	0.93
1936	Hommes . .	17.29	10.73	28.02	6.32	6.79	13.11	16.14	17.53	33.67	0.26	0.49	0.75
	Femmes . .	2.63	0.74	3.37	2.81	1.47	4.28	8.13	4.29	12.42	0.13	0.13	0.26
	Ensemble :	19.92	11.47	31.39	9.13	8.26	17.39	24.27	21.82	46.09	0.39	0.62	1.01
1937	Hommes . .	16.09	10.98	27.07	6.06	7.13	13.19	15.36	18.63	33.99	0.24	0.56	0.80
	Femmes . .	2.52	0.69	3.21	2.92	1.50	4.42	8.53	4.39	12.92	0.15	0.12	0.27
	Ensemble :	18.61	11.67	30.28	8.98	8.63	17.61	23.89	23.02	46.91	0.39	0.68	1.07
1938	Hommes . .	16.77	10.86	27.63	5.92	7.13	13.05	15.48	17.46	32.94	0.23	0.48	0.71
	Femmes . .	2.63	0.67	3.30	3.23	1.65	4.88	8.50	4.53	13.03	0.19	0.14	0.33
	Ensemble :	19.40	11.53	30.93	9.15	8.78	17.93	23.98	21.99	45.97	0.42	0.62	1.04
1939	Hommes . .	15.83	10.72	26.55	5.83	7.49	13.32	15.34	17.48	32.82	0.28	0.55	0.83
	Femmes . .	2.77	0.70	3.47	3.12	1.80	4.92	8.61	4.45	13.06	0.14	0.14	0.28
	Ensemble :	18.60	11.42	30.02	8.95	9.29	18.24	23.95	21.93	45.88	0.42	0.69	1.11
1940	Hommes . .	12.97	8.17	21.14	5.65	6.88	12.53	18.13	17.60	35.73	0.25	0.52	0.77
	Femmes . .	3.50	0.71	4.21	3.29	1.47	4.76	10.88	4.64	15.52	0.24	0.15	0.39
	Ensemble :	16.47	8.88	25.35	8.94	8.35	17.29	29.01	22.24	51.25	0.49	0.67	1.16
1941	Hommes . .	14.09	5.89	19.98	5.61	5.30	10.91	18.33	15.07	33.40	0.26	0.46	0.72
	Femmes . .	4.63	0.67	5.30	3.99	1.59	5.58	13.86	5.35	19.21	0.27	0.19	0.46
	Ensemble :	18.72	6.56	25.28	9.60	6.89	16.49	32.19	20.42	52.61	0.53	0.65	1.18
1942	Hommes . .	15.35	5.35	20.70	5.99	4.70	10.69	18.40	13.77	32.17	0.22	0.37	0.59
	Femmes . .	5.35	0.65	6.—	4.—	1.52	5.52	14.42	5.53	19.95	0.28	0.18	0.46
	Ensemble :	20.70	6.—	26.70	9.99	6.22	16.21	32.82	19.30	52.12	0.50	0.55	1.05
1943	Hommes . .	14.65	5.15	19.80	6.19	4.64	10.83	17.93	13.34	31.27	0.19	0.36	0.55
	Femmes . .	5.23	0.80	6.03	4.31	1.73	6.04	15.03	6.32	21.35	0.31	0.18	0.49
	Ensemble :	19.88	5.95	25.83	10.50	6.37	16.87	32.96	19.66	52.62	0.50	0.54	1.04
1944	Hommes . .	14.19	5.89	20.08	5.92	5.10	11.02	17.08	14.81	31.89	0.22	0.28	0.50
	Femmes . .	4.88	1.06	5.94	4.25	1.88	6.13	13.44	6.71	20.15	0.25	0.17	0.42
	Ensemble :	19.07	6.95	26.02	10.17	6.98	17.15	30.52	21.52	52.04	0.47	0.45	0.92
1945	Hommes . .	13.95	5.58	19.53	6.28	5.10	11.38	17.45	13.69	31.14	0.29	0.48	0.77
	Femmes . .	5.59	1.01	6.60	4.58	1.66	6.24	13.25	6.09	19.34	0.26	0.14	0.40
	Ensemble :	19.45	6.59	26.13	10.86	6.76	17.62	30.70	19.78	50.48	0.55	0.62	1.17

## LA SITUATION DE FAMILLE, LES ANTÉCÉDENTS JUDICIAIRES ET LE SEXE.

												TOTAL des individus condamnés		
			DIVORCÉS						ÉTAT CIVIL INCONNU					
avec enfants			sans enfants			avec enfants			Primaires	Récidi- vistes	Total	Primaires	Récidi- vistes	Total
Primaires	Récidi- vistes	Total	Primaires	Récidi- vistes	Total	Primaires	Récidi- vistes	Total						
0.49	0.73	1.22	0.16	0.43	0.59	0.09	0.28	0.37	0.29	0.07	0.36	43.97	34.40	78.37
0.38	0.38	0.76	0.07	0.09	0.16	0.06	0.17	0.23	0.04	0.01	0.05	14.22	7.41	21.63
0.87	1.11	1.98	0.23	0.52	0.75	0.15	0.45	0.60	0.33	0.08	0.41	58.19	41.81	100.00
0.46	0.78	1.24	0.13	0.40	0.53	0.10	0.32	0.42	0.14	0.02	0.16	43.46	34.79	78.25
0.39	0.36	0.75	0.07	0.08	0.15	0.07	0.15	0.22	0.02	—	0.02	14.77	6.98	21.75
0.85	1.14	1.99	0.20	0.48	0.68	0.17	0.47	0.64	0.16	0.02	0.18	58.23	41.77	100.00
0.49	0.80	1.29	0.15	0.55	0.70	0.11	0.36	0.47	0.10	0.01	0.11	42.70	35.62	78.32
0.35	0.32	0.67	0.07	0.12	0.19	0.07	0.18	0.25	0.01	—	0.01	14.20	7.48	21.68
0.84	1.12	1.96	0.22	0.67	0.89	0.18	0.54	0.72	0.11	0.01	0.12	56.90	43.10	100.00
0.54	0.77	1.31	0.18	0.61	0.79	0.12	0.34	0.46	0.12	0.02	0.14	41.90	36.55	78.45
0.42	0.36	0.78	0.08	0.13	0.21	0.09	0.17	0.26	0.01	—	0.01	14.21	7.34	21.55
0.96	1.13	2.09	0.26	0.74	1.00	0.21	0.51	0.72	0.13	0.02	0.15	56.11	43.89	100.00
0.47	0.74	1.21	0.18	0.54	0.72	0.09	0.31	0.40	0.07	0.01	0.08	41.73	36.67	78.40
0.35	0.31	0.66	0.06	0.11	0.17	0.03	0.13	0.16	—	—	—	14.28	7.32	21.60
0.82	1.05	1.87	0.24	0.65	0.89	0.12	0.44	0.56	0.07	0.01	0.08	56.01	43.99	100.00
0.40	0.78	1.18	0.13	0.64	0.77	0.06	0.32	0.38	0.10	0.02	0.12	41.22	37.23	78.45
0.31	0.28	0.59	0.09	0.18	0.27	0.07	0.15	0.22	0.01	—	0.01	14.22	7.33	21.55
0.71	1.06	1.77	0.22	0.82	1.04	0.13	0.47	0.60	0.11	0.02	0.13	55.44	44.56	100.00
0.54	0.85	1.39	0.17	0.72	0.89	0.12	0.39	0.51	0.12	—	0.12	40.96	37.50	78.46
0.43	0.33	0.76	0.07	0.13	0.20	0.09	0.15	0.24	0.01	—	0.01	14.30	7.24	21.54
0.97	1.18	2.15	0.24	0.85	1.09	0.21	0.54	0.75	0.13	—	0.13	55.26	44.74	100.00
0.48	0.95	1.43	0.14	0.81	0.95	0.15	0.40	0.55	0.16	—	0.16	38.68	39.46	78.14
0.28	0.30	0.58	0.07	0.13	0.20	0.07	0.17	0.24	0.02	—	0.02	14.56	7.30	21.86
0.76	1.25	2.01	0.21	0.94	1.15	0.22	0.57	0.79	0.18	—	0.18	53.24	46.76	100.00
0.48	0.80	1.28	0.24	0.78	1.02	0.09	0.47	0.56	0.16	—	0.16	39.37	37.98	77.35
0.32	0.32	0.64	0.10	0.15	0.25	0.07	0.14	0.21	0.01	—	0.01	15.05	7.60	22.65
0.80	1.12	1.92	0.34	0.93	1.27	0.16	0.61	0.77	0.17	—	0.17	54.42	45.58	100.00
0.58	0.94	1.52	0.23	0.83	1.06	0.13	0.55	0.68	0.09	0.02	0.11	38.31	38.58	76.89
0.44	0.30	0.74	0.10	0.19	0.29	0.13	0.21	0.34	0.01	—	0.01	15.32	7.79	23.11
1.02	1.24	2.26	0.33	1.02	1.35	0.26	0.76	1.02	0.10	0.02	0.12	53.63	46.37	100.00
0.62	1.00	1.62	0.19	0.81	1.00	0.10	0.47	0.57	0.09	0.04	0.13	38.00	35.49	73.49
0.69	0.44	1.13	0.06	0.18	0.24	0.10	0.15	0.25	0.01	—	0.01	18.77	7.74	26.51
1.31	1.44	2.75	0.25	0.99	1.24	0.20	0.62	0.82	0.10	0.04	0.14	56.77	43.23	100.00
0.67	0.82	1.49	0.15	0.55	0.70	0.06	0.27	0.33	—	0.01	0.01	39.17	28.37	67.54
0.91	0.47	1.38	0.10	0.14	0.24	0.11	0.18	0.29	—	—	—	23.87	8.59	32.46
1.58	1.29	2.87	0.25	0.69	0.94	0.17	0.45	0.62	—	0.01	0.01	63.04	36.96	100.00
0.59	0.60	1.19	0.13	0.40	0.53	0.07	0.22	0.29	—	—	—	40.75	25.41	66.16
0.89	0.50	1.39	0.10	0.12	0.22	0.10	0.20	0.30	—	—	—	25.14	8.70	33.84
1.48	1.10	2.58	0.23	0.52	0.75	0.17	0.42	0.59	—	—	—	65.89	34.11	100.00
0.42	0.61	1.03	0.12	0.39	0.51	0.10	0.20	0.30	0.01	—	0.01	39.61	24.69	64.30
0.81	0.51	1.32	0.08	0.11	0.19	0.09	0.19	0.28	—	—	—	25.86	9.84	35.70
1.23	1.12	2.35	0.20	0.50	0.70	0.19	0.39	0.58	0.01	—	0.01	65.47	34.53	100.00
0.42	0.60	1.02	0.14	0.49	0.63	0.07	0.28	0.35	0.06	0.01	0.07	38.10	27.46	65.56
0.72	0.53	1.25	0.08	0.13	0.21	0.10	0.23	0.33	0.01	—	0.01	23.73	10.71	34.44
1.14	1.13	2.27	0.22	0.62	0.84	0.17	0.51	0.68	0.07	0.01	0.08	61.83	38.17	100.00
0.52	0.65	1.17	0.15	0.46	0.61	0.16	0.28	0.44	0.12	0.02	0.14	38.92	26.26	65.18
0.89	0.58	1.47	0.12	0.16	0.28	0.16	0.26	0.42	0.07	—	0.07	24.92	9.90	34.82
1.41	1.23	2.64	0.27	0.62	0.89	0.32	0.54	0.86	0.19	0.02	0.21	63.84	36.16	100.00

Il eût été intéressant de pouvoir calculer les taux de criminalité propres à chaque groupe d'état civil et de pouvoir constater, à l'aide de ces taux, les variations que subit, d'année en année, le niveau de la criminalité dans les groupes en question.

La répartition de la population d'après l'état civil n'étant faite qu'à l'occasion des recensements généraux, il n'a pas été possible de constituer les séries de base indispensables, l'estimation de l'importance numérique des groupes d'état civil n'eût pas permis d'autre part d'établir les taux de criminalité avec assez de garanties d'exactitude.

A toute fin utile cependant, une répartition (par estimation) de la population d'après l'état civil a été faite et reproduite au § 3 de l'introduction générale, sur la base des proportions relevées en 1930. Sous toute réserve, l'on trouvera ci-dessous, calculés sur la base de ces estimations :

1°) le taux moyen de la criminalité, de 1930 à 1939, pour chaque groupe d'état civil ;

2°) le taux maximum de criminalité, atteint pendant la guerre. (Taux par 100,000 individus de chaque groupe).

SPÉCIFICATION	Célibataires	Mariés	Veufs	Divorcés	Total
Taux moyens de 1930 à 1939 . . . . .	675	594	220	169	595
Taux maxima de 1940 à 1944 . . . . .	764 (en 1942)	998 (en 1943)	417 (en 1942)	209 (en 1941)	886 (en 1942)

## 2. — Situation de famille des condamnés.

Subsidiairement à l'examen de la criminalité sous l'angle de l'état civil, il peut ne pas être dénué d'intérêt de reproduire ci-dessous la répartition des condamnés d'après leur situation de famille. Celle-ci n'étant pas relevée en ce qui concerne les célibataires et les condamnés dont

l'état-civil est inconnu, les tableaux C et D ci-dessous ne concernent que les condamnés, mariés, veufs et divorcés.

Les tableaux E et F par contre, regroupent toutes les catégories d'état civil, et considèrent les condamnés célibataires et ceux dont l'état civil est inconnu comme n'ayant pas d'enfants.

Tableau C. — NOMBRE DE CONDAMNÉS (MARIÉS, VEUFS ET DIVORCÉS), D'APRÈS LA SITUATION DE FAMILLE (1).

ANNÉES	Condamnés mariés, veufs et divorcés		
	N'ayant pas d'enfants	Ayant des enfants	Total (1)
1930	6,602	18,548	25,150
1931	6,539	17,630	24,169
1932	6,689	18,182	24,871
1933	6,913	18,383	25,296
1934	7,407	19,313	26,720
1935	7,477	18,711	26,188
1936	7,205	18,111	25,316
1937	6,877	17,236	24,113
1938	6,879	16,533	23,412
1939	6,606	15,681	22,287
1940	6,546	18,232	24,778
1941	9,277	27,961	37,238
1942	10,143	31,143	41,286
1943	10,330	30,828	41,158
1944	6,216	18,073	24,289
1945	4,159	11,402	15,561

Tableau D. — POURCENTAGES DES CONDAMNÉS (MARIÉS, VEUFS ET DIVORCÉS), D'APRÈS LA SITUATION DE FAMILLE (1).

ANNÉES	Condamnés mariés, veufs et divorcés		
	N'ayant pas d'enfants	Ayant des enfants	Total (1)
1930	26.25	73.75	} 100
1931	27.05	72.94	
1932	26.90	73.10	
1933	27.33	72.67	
1934	27.72	72.28	
1935	28.55	71.45	
1936	28.46	71.54	
1937	28.52	71.48	
1938	29.38	70.62	
1939	29.64	70.36	
1940	26.42	73.58	
1941	24.91	75.09	
1942	24.57	75.43	
1943	25.10	74.90	
1944	25.59	74.41	
1945	26.73	73.27	

(1) Les condamnés célibataires et ceux dont l'état civil est inconnu ne sont pas pris en considération.

Tableau E. — NOMBRE DE CONDAMNÉS  
(TOUTES CATÉGORIES)  
D'APRÈS LA SITUATION DE FAMILLE (1).

ANNÉES	Condamnés		
	N'ayant pas d'enfants (1)	Ayant des enfants	Total
1930	21,406	18,548	39,954
1931	20,632	17,630	38,262
1932	19,968	18,182	38,150
1933	19,614	18,383	37,997
1934	20,340	19,313	39,653
1935	19,807	18,711	38,518
1936	18,855	18,111	36,966
1937	17,436	17,236	34,672
1938	17,445	16,533	33,978
1939	16,219	15,681	31,900
1940	15,024	18,232	33,256
1941	21,876	27,961	49,837
1942	25,189	31,143	56,332
1943	24,673	30,828	55,501
1944	14,795	18,073	32,868
1945	9,724	11,402	21,126

Tableau F. — POURCENTAGES DES CONDAMNÉS  
(TOUTES CATÉGORIES)  
D'APRÈS LA SITUATION DE FAMILLE (1).

ANNÉES	Condamnés		
	N'ayant pas d'enfants (1)	Ayant des enfants	Total
1930	53.58	46.42	} 100
1931	53.92	46.08	
1932	52.34	47.66	
1933	51.62	48.38	
1934	51.29	48.71	
1935	51.42	48.58	
1936	51.01	48.99	
1937	50.29	49.71	
1938	51.34	48.66	
1939	50.84	49.16	
1940	45.18	54.82	
1941	43.90	56.10	
1942	44.72	55.29	
1943	44.46	55.54	
1944	45.01	54.99	
1945	46.03	53.97	

(1) Les condamnés célibataires et ceux dont l'état civil est indéterminé sont considérés comme n'ayant pas d'enfants.

### Section III. — Profession et état social des condamnés.

La répartition des condamnés d'après leur profession est faite comme suit :

Quatre groupes déterminant chacun un domaine d'activité économique sont pris en considération, notamment : agriculture et forêts, pêche, industrie, commerce.

Trois groupes d'activité dans le domaine social suivent : les professions libérales, les fonctions publiques, et le service de la maison, des biens ou des personnes.

Constituent enfin des groupes principaux, les professions non déterminées et les absences de profession.

De sorte que la répartition totale se fait sur neuf groupes principaux.

En ce qui concerne les sous-groupes qui subdivisent les groupes principaux et y cherchent le domaine d'activité précise, il a fallu, au sein des quatre premiers groupes qui sont d'ordre nettement économique, établir l'état social des intéressés, à savoir s'ils sont patron, employé, ouvrier, aidant ou éventuellement d'état social indéterminable.

A partir du groupe V (professions libérales), la recherche de l'état social ne s'impose plus par sous-groupe, l'état social étant déterminé par la profession elle-même, et les VIII<sup>e</sup> et IX<sup>e</sup> groupes ne nécessitent aucune subdivision.

C'est selon cette méthode que les hommes condamnés et les femmes condamnées sont successivement examinés dans le relevé n° 3 qui se termine par une récapitulation, énonçant par groupe principal les chiffres pour chacun des deux sexes et celui des deux sexes réunis.

La nomenclature étendue des infractions n'a pas été suivie; la nomenclature générique restreinte à l'usage de l'établissement de la récidive spéciale a été adoptée.

Il n'a pas été tenu compte non plus de la distinction des condamnés entre primaires et récidivistes.

On trouvera ci-dessous le plan suivi pour l'établissement du relevé n° 3.

Relevé n° 3. — Condamnés répartis par profession, état social et groupe générique de l'infraction commise. (Ancien n° 32).

A. — Hommes	1 <sup>o</sup> Année 1944
	2 <sup>o</sup> Année 1945
B. — Femmes	1 <sup>o</sup> Année 1944
	2 <sup>o</sup> Année 1945
C. — Récapitulation, par groupes professionnels principaux, des relevés n° 3, A et B.	1 <sup>o</sup> Année 1944
	2 <sup>o</sup> Année 1945.

Relevé n° 3. — CONDAMNÉS RÉPARTIS PAR PROFESSION, ÉTAT SOCIAL ET GROUPE GÉNÉRIQUE DE L'INFRACTION COMMISE (Ancien n° 32).  
A. — HOMMES. — 1<sup>o</sup> ANNÉE 1944.

PROFESSIONS	ÉTAT SOCIAL	Crimes et délits de nature politique ou contraires à l'ordre public	Crimes et délits contre la sécurité publique	Vols, escroqueries, fraudes, tromperies, falsifications	Crimes et délits contre l'ordre des familles	Crimes et délits contre la moralité publique	Meurtres ou lésions corporelles volontaires	Attentats à la liberté individuelle et à l'inviolabilité du domicile commis par des particuliers	Calomnies et injures	Destructions, dégradations, dommages	TOTAL
1	2	3	4	5	6	7	8	9	10	11	12

## I. — Agriculture — Forêts

Jardinage, culture maraîchère, arboriculture, horticulture, viticulture	Patrons	9	1	28	3	2	16	—	1	—	60
	Employés	—	—	—	—	—	—	—	—	—	—
	Ouvriers	4	2	26	3	2	8	—	—	—	45
	Aidants	1	—	5	—	2	2	—	—	—	10
	Indéterm.	—	—	—	—	—	—	—	—	—	—
Agriculture, élevage	Patrons	310	22	736	23	21	406	4	45	37	1,604
	Employés	—	—	1	—	—	—	—	—	—	1
	Ouvriers	60	4	381	15	15	80	3	3	9	570
	Aidants	19	1	54	1	2	39	—	4	6	126
	Indéterm.	3	—	1	—	—	1	—	—	2	7
Exploitation des forêts, défrichage, etc.	Patrons	—	—	4	—	—	—	—	—	—	4
	Employés	—	—	—	—	—	—	—	—	—	—
	Ouvriers	11	1	67	6	1	19	—	2	2	109
	Aidants	—	—	1	—	—	—	—	—	—	1
	Indéterm.	—	—	1	—	—	—	—	—	—	1
<i>Total :</i>	Patrons	319	23	768	26	23	422	4	46	37	1,668
	Employés	—	—	1	—	—	—	—	—	—	1
	Ouvriers	75	7	474	24	18	107	3	5	11	724
	Aidants	20	1	60	1	4	41	—	4	6	137
	Indéterm.	3	—	2	—	—	1	—	—	2	8
		417	31	1,305	51	45	571	7	55	56	2,538

## II. — Pêche

Pêche maritime	Patrons	8	—	8	4	1	11	—	—	—	32
	Employés	—	—	—	—	—	—	—	—	—	—
	Ouvriers	3	1	7	1	1	3	—	—	—	16
	Aidants	2	—	—	—	—	—	—	—	—	2
	Indéterm.	—	—	3	1	—	—	—	—	—	4
Pêche en eau douce, pisciculture, ostréiculture, mytiliculture, etc.	Patrons	1	—	1	—	—	1	—	—	—	3
	Employés	—	—	—	—	—	—	—	—	—	—
	Ouvriers	—	—	1	—	—	—	—	—	1	2
	Aidants	—	—	—	—	—	—	—	—	—	—
	Indéterm.	—	—	1	—	—	—	—	—	—	1
<i>Total :</i>	Patrons	9	—	9	4	1	12	—	—	—	35
	Employés	—	—	—	—	—	—	—	—	—	—
	Ouvriers	3	1	8	1	1	3	—	—	1	18
	Aidants	2	—	—	—	—	—	—	—	—	2
	Indéterm.	—	—	4	1	—	—	—	—	—	5
		14	1	21	6	2	15	—	—	1	60



PROFESSIONS	ÉTAT SOCIAL	Crimes et délits de nature politique ou contraires à l'ordre public	Crimes et délits contre la sécurité publique	Vol, escroqueries, fraudes, tromperies, falsifications	Crimes et délits contre l'ordre des familles	Crimes et délits contre la moralité publique	Meurtres ou lésions corporelles volontaires	Attentats à la liberté individuelle et à l'inviolabilité du domicile commis par des particuliers	Calomnies et injures	Destructions, dégradations, dommages	TOTAL
1	2	3	4	5	6	7	8	9	10	11	12
Industrie des mines	Patrons	—	—	4	—	—	1	—	—	—	5
	Employés	—	—	2	2	—	—	—	—	—	4
	Ouvriers	109	29	2,286	140	46	293	1	6	5	2,915
	Aidants	1	—	2	—	—	—	—	—	—	3
	Indéterm.	—	—	3	—	—	1	—	—	—	4
Industrie des carrières	Patrons	—	—	1	—	—	1	—	—	—	2
	Employés	—	—	1	—	—	—	—	—	—	1
	Ouvriers	20	1	186	8	3	16	—	—	1	235
	Aidants	—	—	1	—	—	—	—	—	—	1
	Indéterm.	—	—	—	—	—	—	—	—	—	—
Industrie des métaux bruts	Patrons	—	—	1	—	—	—	—	—	—	1
	Employés	—	—	—	—	—	—	—	—	—	—
	Ouvriers	1	—	50	4	—	3	—	—	—	58
	Aidants	—	—	—	—	—	—	—	—	—	—
	Indéterm.	1	—	—	—	—	—	—	—	—	1
Industrie des métaux façonnés	Patrons	3	—	31	1	—	7	—	—	—	42
	Employés	—	—	4	—	—	1	—	—	—	5
	Ouvriers	63	4	675	76	27	76	2	5	4	932
	Aidants	—	—	29	3	1	3	—	—	—	36
	Indéterm.	—	—	4	—	—	1	—	—	—	5
Industrie céramique	Patrons	—	—	—	—	—	—	—	—	—	—
	Employés	—	—	—	—	—	—	—	—	—	—
	Ouvriers	2	—	33	3	2	2	—	—	—	42
	Aidants	1	—	2	—	—	1	—	—	—	4
	Indéterm.	—	—	1	—	—	—	—	—	—	1
Industrie verrière	Patrons	—	—	—	—	—	2	—	—	—	2
	Employés	—	—	—	—	—	—	—	—	—	—
	Ouvriers	1	—	59	4	2	7	—	—	—	73
	Aidants	—	—	1	1	—	—	—	—	—	2
	Indéterm.	—	—	2	—	—	—	—	—	—	2
Industrie chimique	Patrons	—	—	—	1	—	—	—	—	—	1
	Employés	—	—	3	—	—	1	—	—	—	4
	Ouvriers	5	—	22	—	1	5	—	1	1	35
	Aidants	—	—	1	—	—	—	—	—	—	1
	Indéterm.	—	—	—	1	—	—	—	—	—	1

## III. — Industrie



PROFESSIONS	ÉTAT SOCIAL	Crimes et délits de nature politique ou contraires à l'ordre public	Crimes et délits contre la sécurité publique	Vols, escroqueries, fraudes, tromperies, falsifications	Crimes et délits contre l'ordre des familles	Crimes et délits contre la moralité publique	Meurtres ou lésions corporelles volontaires	Attentats à la liberté individuelle et à l'inviolabilité du domicile commis par des particuliers	Calomnies et injures	Destructions, dégradations, dommages	TOTAL
1	2	3	4	5	6	7	8	9	10	11	12
Industrie du livre . . . .	Patrons	1	—	5	—	1	1	—	—	—	8
	Employés	—	—	3	—	—	—	—	—	—	3
	Ouvriers	5	2	28	4	3	6	—	—	—	48
	Aidants	1	—	3	—	—	1	—	—	—	5
	Indéterm.	—	—	1	—	—	—	—	—	—	1
Industrie d'art et de pré-cision . . . . .	Patrons	4	1	35	7	2	4	—	—	—	53
	Employés	1	—	3	2	—	—	—	—	—	6
	Ouvriers	55	5	437	82	16	68	4	3	7	677
	Aidants	3	—	19	—	1	—	—	—	—	23
	Indéterm.	—	—	2	1	—	—	—	—	—	3
Transport des voyageurs, des correspondances et des marchandises . . .	Patrons	29	3	116	22	4	23	—	1	5	203
	Employés	8	1	24	6	4	6	—	2	—	51
	Ouvriers	155	7	981	143	26	160	—	9	17	1,498
	Aidants	2	—	13	—	3	2	—	—	—	20
	Indéterm.	—	—	2	2	—	—	—	—	1	5
<i>Total :</i>	Patrons	136	7	542	67	22	118	1	7	11	911
	Employés	10	1	46	12	5	8	—	2	—	84
	Ouvriers	667	64	6,737	674	185	955	10	46	56	9,394
	Aidants	36	1	240	22	15	33	—	3	3	353
	Indéterm.	4	—	25	8	1	8	—	—	1	47
		853	73	7,590	783	228	1,122	11	58	71	10,789

## IV. — Commerce

Achat, vente et location des produits industriels et agricoles . . . . .	Patrons	229	10	768	98	26	197	—	15	25	1,368
	Employés	38	2	138	40	10	18	—	3	2	251
	Ouvriers	4	—	26	1	1	6	—	—	1	39
	Aidants	—	—	14	—	—	3	—	—	—	17
	Indéterm.	2	—	7	2	—	3	—	—	—	14
Banques, assurances, inter-médiaires commerciaux, industrie hôtelière . . . .	Patrons	62	4	155	31	21	41	—	3	2	319
	Employés	44	3	213	53	15	30	2	3	1	364
	Ouvriers	9	—	64	14	2	7	—	—	2	98
	Aidants	—	—	6	—	—	—	—	—	—	6
	Indéterm.	—	—	2	—	—	—	—	1	—	3
<i>Total :</i>	Patrons	291	14	923	129	47	238	—	18	27	1,687
	Employés	82	5	351	93	25	48	2	6	3	615
	Ouvriers	13	—	90	15	3	13	—	—	3	137
	Aidants	—	—	20	—	—	3	—	—	—	23
	Indéterm.	2	—	9	2	—	3	—	1	—	17
		388	19	1,393	239	75	305	2	25	33	2,479

Relevé n° 3. A. — 1944 (suite).

PROFESSIONS	Crimes et délits de nature politique ou contraires à l'ordre public	Crimes et délits contre la sécurité publique	Vols, escroqueries, fraudes, tromperies, falsifications	Crimes et délits contre l'ordre des familles	Crimes et délits contre la moralité publique	Meurtres ou lésions corporelles volontaires	Attentats à la liberté individuelle et à l'inviolabilité du domicile commis par des particuliers	Calomnies et injures	Destructions, dégradations, dommages	TOTAL
1-2	3	4	5	6	7	8	9	10	11	12

## V. — Professions libérales

Professions relatives à l'exercice de l'art de guérir . . . . .	3	1	22	10	1	—	—	—	—	37
Professions relatives aux sciences, aux lettres et aux arts . . . . .	7	2	28	13	5	8	—	—	—	63
Cultes . . . . .	—	—	4	—	1	—	—	—	1	6
Organismes scientifiques, littéraires ou autres, indépendants de l'Etat, des provinces et des communes . . . . .	—	—	—	—	—	—	—	—	—	—
Professions libérales diverses . . . . .	1	—	18	2	—	3	—	—	—	24
<i>Total :</i>	11	3	72	25	7	11	—	—	1	130

## VI. — Fonctions et emplois dépendant de l'État et des administrations publiques

Entreprises des administrations publiques : eau, gaz, voirie, inhumations, terrains, parcs, etc. . . . .	21	2	84	15	5	23	—	2	—	152
Institutions d'assistance communales . . . . .	—	—	6	1	—	2	—	—	—	9
Pouvoir judiciaire . . . . .	15	—	12	3	2	9	—	—	—	41
Personnel enseignant . . . . .	1	—	12	3	—	6	—	1	—	23
Armée . . . . .	11	1	60	9	3	6	—	2	—	92
Fonctionnaires et employés d'ordre administratif . . . . .	62	2	135	19	11	25	—	4	2	260
<i>Total :</i>	110	5	309	50	21	71	—	9	2	577

## VII. — Service de la maison des biens et des personnes

Garde et gestion de propriétés . . . . .	13	3	74	11	5	14	—	2	2	124
Service domestique et des personnes . . . . .	12	—	75	8	6	11	—	2	1	115
Soins personnels . . . . .	7	1	48	9	—	10	—	—	—	75
<i>Total :</i>	32	4	197	28	11	35	—	4	3	314

## VIII. — Personnes exerçant des professions insuffisamment déterminées

. . . . .	299	25	2,614	223	92	384	5	15	29	3,686
-----------	-----	----	-------	-----	----	-----	---	----	----	-------

## IX. — Personnes ne vivant pas de l'exercice d'une profession déterminée

. . . . .	81	8	690	29	35	112	2	10	7	974
TOTAL GENERAL										
DES HOMMES CONDAMNES :	2,205	169	14,191	1,434	516	2,626	27	176	203	21,547

## 2°) ANNÉE 1945.

Relevé n° 3. A. (suite).

PROFESSIONS	ÉTAT SOCIAL	Crimes et délits de nature politique ou contraires à l'ordre public	Crimes et délits contre la sécurité publique	Vols, escroqueries, fraudes, tromperies, falsifications	Crimes et délits contre l'ordre des familles	Crimes et délits contre la moralité publique	Meurtres ou lésions corporelles volontaires	Attentats à la liberté individuelle et à l'inviolabilité du domicile commis par des particuliers	Calomnies et injures	Destructions, dégradations, dommages	TOTAL
1	2	3	4	5	6	7	8	9	10	11	12

## I. — Agriculture — Forêts

Jardinage, culture maraîchère, arboriculture, horticulture, viticulture	Patrons	6	2	33	5	5	9	—	1	1	62
	Employés	—	—	—	—	—	—	—	—	—	—
	Ouvriers	4	—	8	1	2	7	—	—	—	22
	Aidants	1	—	5	—	—	—	—	—	—	6
	Indéterm.	—	—	—	—	—	—	—	—	—	—
Agriculture, élevage	Patrons	243	30	654	35	22	397	4	23	45	1,453
	Employés	—	—	—	—	—	—	—	—	—	—
	Ouvriers	30	6	168	24	23	83	—	6	8	348
	Aidants	11	3	49	3	4	27	—	1	4	102
	Indéterm.	1	—	1	—	—	—	—	—	—	2
Exploitation des forêts, défrichage, etc.	Patrons	—	—	1	—	—	1	—	—	—	2
	Employés	—	—	—	—	—	—	—	—	—	—
	Ouvriers	4	1	28	5	1	15	—	—	—	54
	Aidants	—	—	—	—	—	—	—	—	—	—
	Indéterm.	—	—	—	—	—	—	—	—	—	—
Total :	Patrons	249	32	688	40	27	407	4	24	46	1,517
	Employés	—	—	—	—	—	—	—	—	—	—
	Ouvriers	38	7	204	30	26	105	—	6	8	424
	Aidants	12	3	54	3	4	27	—	1	4	108
	Indéterm.	1	—	1	—	—	—	—	—	—	2
		300	42	947	73	57	539	4	31	58	2,051

## II. — Pêche

Pêche maritime	Patrons	4	—	15	4	2	5	—	1	1	32
	Employés	—	—	—	—	—	—	—	—	—	—
	Ouvriers	3	—	12	2	3	4	—	1	1	26
	Aidants	—	—	5	—	—	—	—	—	—	5
	Indéterm.	—	—	1	—	1	—	—	—	—	2
Pêche en eau douce, pisciculture, ostréiculture, mytiliculture, etc.	Patrons	—	—	—	—	—	—	—	—	—	—
	Employés	—	—	—	—	—	—	—	—	—	—
	Ouvriers	—	—	—	1	—	—	—	—	—	1
	Aidants	—	—	—	—	—	—	—	—	—	—
	Indéterm.	—	—	—	—	—	—	—	—	—	—
Total :	Patrons	4	—	15	4	2	5	—	1	1	32
	Employés	—	—	—	—	—	—	—	—	—	—
	Ouvriers	3	—	12	3	3	4	—	1	1	27
	Aidants	—	—	5	—	—	—	—	—	—	5
	Indéterm.	—	—	1	—	1	—	—	—	—	2
		7	—	33	7	6	9	—	2	2	66





Relevé n° 3. A. — 1945 (suite).

PROFESSIONS	ÉTAT SOCIAL	Crimes et délits de nature politique ou contraires à l'ordre public	Crimes et délits contre la sécurité publique	Vols, escroqueries, fraudes, tromperies, falsifications	Crimes et délits contre l'ordre des familles	Crimes et délits contre la moralité publique	Meurtres ou lésions corporelles volontaires	Attentats à la liberté individuelle et à l'inviolabilité du domicile commis par des particuliers	Calomnies et injures	Destructions, dégradations, dommages	TOTAL
1	2	3	4	5	6	7	8	9	10	11	12
Industrie du livre . . . . .	Patrons	2	—	5	1	—	—	—	—	—	8
	Employés	—	—	4	—	—	1	—	—	—	5
	Ouvriers	3	—	19	10	1	2	—	—	—	35
	Aidants	—	—	5	—	—	—	—	—	—	5
	Indéterm.	—	—	1	—	—	—	—	—	—	1
Industrie d'art et de précision . . . . .	Patrons	4	1	12	9	1	3	1	—	—	31
	Employés	—	—	4	—	1	3	—	—	1	9
	Ouvriers	36	5	345	127	21	86	—	5	3	628
	Aidants	1	—	11	1	1	2	—	—	—	16
	Indéterm.	—	—	—	—	—	—	—	—	—	—
Transport des voyageurs, des correspondances et des marchandises . . . . .	Patrons	26	—	95	54	4	35	—	4	6	224
	Employés	13	1	30	14	1	11	—	—	—	70
	Ouvriers	71	10	411	136	33	130	3	6	7	807
	Aidants	—	—	4	1	1	1	—	—	—	7
	Indéterm.	—	—	1	1	2	—	—	—	—	4
<i>Total :</i>	Patrons	97	5	343	116	17	140	1	15	13	747
	Employés	14	1	45	16	4	17	—	—	2	99
	Ouvriers	387	65	2,710	816	181	813	14	46	44	5,076
	Aidants	19	5	159	24	17	35	1	1	2	263
	Indéterm.	1	—	5	2	3	3	—	—	—	14
		518	76	3,262	974	222	1,008	16	62	61	6,199

## IV. — Commerce

Achat, vente et location des produits industriels et agricoles . . . . .	Patrons	107	6	411	66	10	129	2	11	14	756
	Employés	12	3	86	21	5	22	—	—	—	149
	Ouvriers	4	—	24	3	—	4	—	—	—	35
	Aidants	2	—	5	1	—	4	—	—	—	12
	Indéterm.	—	—	—	—	—	—	—	—	—	—
Banques, assurances, intermédiaires commerciaux, industrie hôtelière . . . . .	Patrons	62	3	194	69	20	63	—	10	4	425
	Employés	33	6	137	60	9	31	—	2	—	278
	Ouvriers	7	1	33	17	2	14	—	—	3	77
	Aidants	5	—	5	1	1	1	—	—	—	13
	Indéterm.	—	—	3	—	—	2	—	—	—	5
<i>Total :</i>	Patrons	169	9	605	135	30	192	2	21	18	1,181
	Employés	45	9	223	81	14	53	—	2	—	427
	Ouvriers	11	1	57	20	2	18	—	—	3	112
	Aidants	7	—	10	2	1	5	—	—	—	25
	Indéterm.	—	—	3	—	—	2	—	—	—	5
		232	19	898	238	47	270	2	23	21	1,750



PROFESSIONS	Crimes et délits de nature politique ou contraires à l'ordre public	Crimes et délits contre la sécurité publique	Vols, escroqueries, fraudes, tromperies, falsifications	Crimes et délits contre l'ordre des familles	Crimes et délits contre la moralité publique	Meurtres ou lésions corporelles volontaires	Attentats à la liberté individuelle et à l'inviolabilité du domicile commis par des particuliers	Calomnies et injures	Destructions, dégradations, dommages	TOTAL
1-2	3	4	5	6	7	8	9	10	11	12

## V. — Professions libérales

Professions relatives à l'exercice de l'art de guérir . . . . .	4	2	11	12	1	6	—	—	—	36
Professions relatives aux sciences, aux lettres et aux arts . . . . .	9	—	30	30	5	5	—	1	—	80
Cultes . . . . .	—	—	—	—	1	—	—	—	—	1
Organismes scientifiques, littéraires ou autres indépendants de l'Etat, des provinces et des communes . . . .	1	—	—	3	—	—	—	—	—	4
Professions libérales diverses . . . .	—	—	7	—	—	2	—	—	—	9
<b>Total :</b>	<b>14</b>	<b>2</b>	<b>48</b>	<b>45</b>	<b>7</b>	<b>13</b>	<b>—</b>	<b>1</b>	<b>—</b>	<b>130</b>

## VI. — Fonctions et emplois dépendant de l'État et des administrations publiques

Entreprises des administrations publiques : eau, gaz, voirie, inhumations, terrains, parcs, etc. . . . .	21	1	46	13	4	13	—	1	—	99
Institutions d'assistance communales .	—	—	3	3	—	2	—	—	—	8
Pouvoir judiciaire . . . . .	6	1	10	5	3	3	1	—	1	30
Personnel enseignant . . . . .	5	—	3	2	4	1	—	2	1	18
Armée . . . . .	5	1	28	15	3	7	—	1	3	63
Fonctionnaires et employés d'ordre administratif . . . . .	35	4	71	32	5	22	1	4	2	176
<b>Total :</b>	<b>72</b>	<b>7</b>	<b>161</b>	<b>70</b>	<b>19</b>	<b>48</b>	<b>2</b>	<b>8</b>	<b>7</b>	<b>394</b>

## VII. — Service de la maison des biens et des personnes

Garde et gestion de propriétés . . . .	9	2	35	6	7	15	—	1	—	75
Service domestique et des personnes .	7	—	40	9	4	11	—	—	—	71
Soins personnels . . . . .	4	1	27	20	5	8	1	—	1	67
<b>Total :</b>	<b>20</b>	<b>3</b>	<b>102</b>	<b>35</b>	<b>16</b>	<b>34</b>	<b>1</b>	<b>1</b>	<b>1</b>	<b>213</b>

## VIII. — Personnes exerçant des professions insuffisamment déterminées

. . . . .	179	30	1,437	306	88	292	7	18	37	2,394
-----------	-----	----	-------	-----	----	-----	---	----	----	-------

## IX. — Personnes ne vivant pas de l'exercice d'une profession déterminée

. . . . .	51	9	296	44	41	118	—	8	6	573
<b>TOTAL GENERAL</b>										
<b>DES HOMMES CONDAMNES :</b>	<b>1,393</b>	<b>188</b>	<b>7,184</b>	<b>1,792</b>	<b>503</b>	<b>2,331</b>	<b>32</b>	<b>154</b>	<b>193</b>	<b>13,770</b>







PROFESSIONS	ÉTAT SOCIAL	Crimes et délits de nature politique ou contraires à l'ordre public	Crimes et délits contre la sécurité publique	Vols, escroqueries, fraudes, tromperies, falsifications	Crimes et délits contre l'ordre des familles	Crimes et délits contre la moralité publique	Meurtres ou lésions corporelles volontaires	Attentats à la liberté individuelle et à l'inviolabilité du domicile commis par des particuliers	Calomnies et injures	Destructions, dégradations, dommages	TOTAL
1	2	3	4	5	6	7	8	9	10	11	12
Industrie du livre . . . . .	Patronnes	—	—	—	—	—	—	—	—	—	—
	Employées	—	—	—	—	—	—	—	—	—	—
	Ouvrières	2	—	4	2	—	3	—	—	—	11
	Aidantes	—	—	—	—	—	—	—	—	—	—
	Indéterm.	—	—	—	—	—	—	—	—	—	—
Industrie d'art et de précision . . . . .	Patronnes	—	—	1	1	—	—	—	—	—	2
	Employées	—	—	—	—	—	—	—	—	—	—
	Ouvrières	3	—	3	1	1	—	—	—	—	8
	Aidantes	—	—	—	—	—	—	—	—	—	—
	Indéterm.	—	—	—	—	—	—	—	—	—	—
Transport des voyageurs, des correspondances et des marchandises . . . . .	Patronnes	1	—	3	1	1	2	—	—	—	8
	Employées	—	—	—	—	—	—	—	—	—	—
	Ouvrières	1	—	11	2	—	6	—	—	—	20
	Aidantes	—	—	1	—	—	—	—	—	—	1
	Indéterm.	—	—	1	—	—	—	—	—	—	1
<i>Total :</i>	Patronnes	12	—	67	14	5	19	—	—	—	117
	Employées	—	—	1	—	—	1	—	—	—	2
	Ouvrières	45	—	393	75	30	97	—	13	4	657
	Aidantes	—	—	7	—	—	2	—	1	—	10
	Indéterm.	—	—	3	1	—	—	—	—	—	4
		57	—	471	90	35	119	—	14	4	790

## IV. — Commerce

Achat, vente et location des produits industriels et agricoles . . . . .	Patronnes	40	—	181	17	12	47	—	7	1	305
	Employées	5	—	36	14	2	4	—	1	1	63
	Ouvrières	1	—	9	2	1	4	—	—	—	17
	Aidantes	—	—	2	—	—	1	—	2	—	5
	Indéterm.	—	—	2	—	—	—	—	—	—	2
Banques, assurances, intermédiaires commerciaux, industrie hôtelière . . . . .	Patronnes	38	1	77	15	42	62	2	9	2	248
	Employées	8	—	21	6	2	6	—	—	—	43
	Ouvrières	4	—	45	11	11	6	—	1	—	78
	Aidantes	1	—	—	1	1	1	—	—	—	4
	Indéterm.	2	—	—	—	—	—	—	—	—	2
<i>Total :</i>	Patronnes	78	1	258	32	54	109	2	16	3	553
	Employées	13	—	57	20	4	10	—	1	1	106
	Ouvrières	5	—	54	13	12	10	—	1	—	95
	Aidantes	1	—	2	1	1	2	—	2	—	9
	Indéterm.	2	—	2	—	—	—	—	—	—	4
		99	1	373	66	71	131	2	20	4	767

Relevé n° 3. B. — 1944 (suite).

PROFESSIONS	Crimes et délits de nature politique ou contraires à l'ordre public	Crimes et délits contre la sécurité publique	Vols, escroqueries, fraudes, tromperies, falsifications	Crimes et délits contre l'ordre des familles	Crimes et délits contre la moralité publique	Meurtres ou lésions corporelles volontaires	Attentats à la liberté individuelle et à l'inviolabilité du domicile commis par des particuliers	Calomnies et injures	Destructions, dégradations, dommages	TOTAL
1-2	3	4	5	6	7	8	9	10	11	12

## V. — Professions libérales

Professions relatives à l'exercice de l'art de guérir . . . . .	1	—	9	4	1	3	1	—	—	19
Professions relatives aux sciences, aux lettres et aux arts . . . . .	1	—	4	5	1	6	—	—	—	17
Cultes . . . . .	—	—	—	—	—	—	—	—	—	—
Organismes scientifiques, littéraires ou autres indépendants de l'Etat, des provinces et des communes . . . .	—	—	—	—	—	—	—	—	—	—
Professions libérales diverses . . . .	1	—	2	—	—	—	—	—	—	3
<i>Total :</i>	3	—	15	9	2	9	1	—	—	39

## VI. — Fonctions et emplois dépendant de l'État et des administrations publiques

Entreprises des administrations publiques : eau, gaz, voirie, inhumations, terrains, parcs, etc. . . . .	—	—	2	—	1	—	—	—	—	3
Institutions d'assistance communales .	—	—	2	—	—	—	—	—	—	2
Pouvoir judiciaire . . . . .	—	—	—	—	—	—	—	—	—	—
Personnel enseignant . . . . .	—	—	3	3	1	3	—	1	—	11
Armée . . . . .	—	—	—	—	—	—	—	—	—	—
Fonctionnaires et employés d'ordre administratif . . . . .	—	—	5	3	—	2	—	1	—	11
<i>Total :</i>	—	—	12	6	2	5	—	2	—	27

## VII. — Service de la maison des biens et des personnes

Garde et gestion de propriétés . . . .	2	—	8	5	—	1	—	—	1	17
Service domestique et des personnes .	27	5	374	52	70	39	1	4	4	576
Soins personnels . . . . .	3	—	29	11	3	7	—	—	—	53
<i>Total :</i>	32	5	411	68	73	47	1	4	5	646

## VIII. — Personnes exerçant des professions insuffisamment déterminées

. . . . .	64	2	651	111	50	121	—	14	4	1,017
-----------	----	---	-----	-----	----	-----	---	----	---	-------

## IX. — Personnes ne vivant pas de l'exercice d'une profession déterminée

. . . . .	582	24	4,671	614	144	1,287	3	191	45	7,561
<b>TOTAL GENERAL</b>										
DES FEMMES CONDAMNEES :	888	33	6,957	966	382	1,762	9	211	63	11,321

## 2° ANNÉE 1945.

Relevé n° 3. B. (suite).

PROFESSIONS	ÉTAT SOCIAL	Crimes et délits de nature politique ou contraires à l'ordre public	Crimes et délits contre la sécurité publique	Vols, escroqueries, fraudes, tromperies, falsifications	Crimes et délits contre l'ordre des familles	Crimes et délits contre la moralité publique	Meurtres ou lésions corporelles volontaires	Attentats à la liberté individuelle et à l'inviolabilité du domicile commis par des particuliers	Calomnies et injures	Destructions, dégradations, dommages	TOTAL
1	2	3	4	5	6	7	8	9	10	11	12

## I. — Agriculture — Forêts

Jardinage, culture maraîchère, arboriculture, horticulture, viticulture	Patronnes	—	—	2	—	—	2	—	—	—	4
	Employées	—	—	—	—	—	—	—	—	—	—
	Ouvrières	—	—	1	—	—	1	—	—	—	2
	Aidantes	—	—	—	—	—	—	—	—	—	—
	Indéterm.	—	—	—	1	—	—	—	—	—	1
Agriculture, élevage	Patronnes	34	3	289	2	1	36	—	7	4	376
	Employées	—	—	—	—	—	—	—	—	—	—
	Ouvrières	1	—	15	—	1	4	—	2	—	23
	Aidantes	1	—	15	1	2	5	—	2	—	26
	Indéterm.	—	—	—	1	—	—	—	—	—	1
Exploitation des forêts, défrichage, etc.	Patronnes	—	—	—	—	—	—	—	—	—	—
	Employées	—	—	—	—	—	—	—	—	—	—
	Ouvrières	—	—	—	—	—	—	—	—	—	—
	Aidantes	—	—	—	—	—	—	—	—	—	—
	Indéterm.	—	—	—	—	—	—	—	—	—	—
<i>Total :</i>	Patronnes	34	3	291	2	1	38	—	7	4	380
	Employées	—	—	—	—	—	—	—	—	—	—
	Ouvrières	1	—	16	—	1	5	—	2	—	25
	Aidantes	1	—	15	1	2	5	—	2	—	26
	Indéterm.	—	—	—	2	—	—	—	—	—	2
		36	3	322	5	4	48	—	11	4	433

## II. — Pêche

Pêche maritime	Patronnes	1	—	2	1	—	—	—	—	—	4
	Employées	—	—	—	—	—	—	—	—	—	—
	Ouvrières	—	—	—	1	—	—	—	—	—	1
	Aidantes	—	—	—	—	—	—	—	—	—	—
	Indéterm.	—	—	—	—	—	—	—	—	—	—
Pêche en eau douce, pisciculture, ostréiculture, mytiliculture, etc.	Patronnes	—	—	—	—	—	—	—	—	—	—
	Employées	—	—	—	—	—	—	—	—	—	—
	Ouvrières	—	—	—	—	—	—	—	—	—	—
	Aidantes	—	—	—	—	—	—	—	—	—	—
	Indéterm.	—	—	—	—	—	—	—	—	—	—
<i>Total :</i>	Patronnes	1	—	2	1	—	—	—	—	—	4
	Employées	—	—	—	—	—	—	—	—	—	—
	Ouvrières	—	—	—	1	—	—	—	—	—	1
	Aidantes	—	—	—	—	—	—	—	—	—	—
	Indéterm.	—	—	—	—	—	—	—	—	—	—
		1	—	2	2	—	—	—	—	—	5







Relevé n° 3. B. — 1945 (suite).

PROFESSIONS	ÉTAT SOCIAL	Crimes et délits de nature politique ou contraires à l'ordre public	Crimes / et délits contre la sécurité publique	Vols, escroqueries, fraudes, tromperies, falsifications	Crimes et délits contre l'ordre des familles	Crimes et délits contre la moralité publique	Meurtres ou lésions corporelles volontaires	Attentats à la liberté individuelle et à l'inviolabilité du domicile commis par des particuliers	Calomnies et injures	Destructions, dégradations, dommages	TOTAL
1	2	3	4	5	6	7	8	9	10	11	12
Industrie du livre . . . . .	Patronnes	—	—	—	—	—	—	—	—	—	—
	Employées	—	—	—	—	—	—	—	—	—	—
	Ouvrières	1	—	7	—	—	1	—	1	—	10
	Aidantes	—	—	—	—	—	—	—	—	—	—
	Indéterm.	—	—	—	—	—	—	—	—	—	—
Industrie d'art et de précision . . . . .	Patronnes	—	—	1	—	—	—	—	—	—	1
	Employées	—	—	—	—	—	—	—	—	—	—
	Ouvrières	—	—	1	6	—	3	—	—	—	10
	Aidantes	—	—	—	—	—	—	—	—	—	—
	Indéterm.	—	—	—	—	—	—	—	—	—	—
Transport des voyageurs, des correspondances et des marchandises . . . . .	Patronnes	—	—	1	1	—	—	—	—	—	2
	Employées	—	—	—	—	—	—	—	—	—	—
	Ouvrières	1	—	10	4	1	2	—	—	—	18
	Aidantes	—	—	—	—	—	—	—	—	—	—
	Indéterm.	—	—	—	—	—	—	—	—	—	—
<i>Total :</i>	Patronnes	8	—	42	26	7	15	—	2	—	100
	Employées	—	—	—	—	—	1	—	—	—	1
	Ouvrières	21	2	192	110	25	59	—	2	1	412
	Aidantes	1	—	2	3	—	—	—	—	—	6
	Indéterm.	—	—	—	—	1	4	—	—	—	5
		30	2	236	139	33	79	—	4	1	524

## IV. — Commerce

Achat, vente et location des produits industriels et agricoles . . . . .	Patronnes	19	1	108	8	6	23	—	6	1	172
	Employées	3	—	18	2	1	—	—	—	—	24
	Ouvrières	1	—	11	1	1	1	—	—	—	15
	Aidantes	—	—	2	—	—	—	—	—	—	2
	Indéterm.	1	—	1	—	—	—	—	—	—	2
Banques, assurances, intermédiaires commerciaux, industrie hôtelière . . . . .	Patronnes	40	1	98	25	53	38	—	4	2	261
	Employées	3	1	32	17	11	4	—	1	—	69
	Ouvrières	9	—	23	14	14	5	—	1	—	66
	Aidantes	—	—	6	—	1	—	—	—	—	7
	Indéterm.	1	—	1	—	1	—	—	—	—	3
<i>Total :</i>	Patronnes	59	2	206	33	59	61	—	10	3	433
	Employées	6	1	50	19	12	4	—	1	—	93
	Ouvrières	10	—	34	15	15	6	—	1	—	81
	Aidantes	—	—	8	—	1	—	—	—	—	9
	Indéterm.	2	—	2	—	1	—	—	—	—	5
		77	3	300	67	88	71	—	12	3	621

PROFESSIONS	Crimes et délits de nature politique ou contraires à l'ordre public	Crimes et délits contre la sécurité publique	Vols, escroqueries, fraudes, tromperies, falsifications	Crimes et délits contre l'ordre des familles	Crimes et délits contre la moralité publique	Meurtres ou lésions corporelles volontaires	Attentats à la liberté individuelle et à l'inviolabilité du domicile commis par des particuliers	Calomnies et injures	Destructions, dégradations, dommages	TOTAL
1-2	3	4	5	6	7	8	9	10	11	12

## V. — Professions libérales

Professions relatives à l'exercice de l'art de guérir . . . . .	2	—	9	6	1	—	—	1	—	19
Professions relatives aux sciences, aux lettres et aux arts . . . . .	—	—	7	4	2	—	—	1	—	14
Cultes . . . . .	—	—	1	—	—	—	—	—	—	1
Organismes scientifiques, littéraires ou autres, indépendants de l'Etat, des provinces et des communes . . . . .	—	—	—	—	—	—	—	—	—	—
Professions libérales diverses . . . . .	—	—	—	—	—	—	—	—	—	—
<i>Total :</i>	2	—	17	10	3	—	—	2	—	34

## VI. — Fonctions et emplois dépendant de l'État et des administrations publiques

Entreprises des administrations publiques : eau, gaz, voirie, inhumations, terrains, parcs, etc. . . . .	—	—	1	2	—	—	—	—	—	3
Institutions d'assistance communales . . . . .	—	—	—	—	—	—	—	—	—	—
Pouvoir judiciaire . . . . .	—	—	1	1	—	—	—	—	—	2
Personnel enseignant . . . . .	—	—	5	2	—	1	—	—	—	8
Armée . . . . .	—	—	—	—	—	—	—	—	—	—
Fonctionnaires et employés d'ordre administratif . . . . .	3	—	13	5	2	—	—	—	—	23
<i>Total :</i>	3	—	20	10	2	1	—	—	—	36

## VII. — Service de la maison des biens et des personnes

Garde et gestion de propriétés . . . . .	—	—	9	3	1	—	—	—	1	14
Service domestique et des personnes . . . . .	12	1	189	59	65	30	—	4	1	361
Soins personnels . . . . .	5	—	36	22	8	11	—	1	1	84
<i>Total :</i>	17	1	234	84	74	41	—	5	3	459

## VIII. — Personnes exerçant des professions insuffisamment déterminées

. . . . .	33	1	321	151	66	80	—	15	1	668
-----------	----	---	-----	-----	----	----	---	----	---	-----

## IX. — Personnes ne vivant pas de l'exercice d'une profession déterminée

. . . . .	288	20	2,130	780	271	950	2	106	29	4,576
<b>TOTAL GENERAL</b>										
<b>DES FEMMES CONDAMNEES :</b>	487	30	3,582	1,248	541	1,270	2	155	41	7,356

C. — Récapitulation, par groupes professionnels principaux, des relevés n° 3 A et B. — 1<sup>o</sup>) ANNÉE 1944.  
 Relevé n° 3. (suite).

PROFESSIONS	SEXE	Crimes et délits de nature politique ou contraires à l'ordre public	Crimes et délits contre la sécurité publique	Vols, escroqueries, fraudes, tromperies, falsifications	Crimes et délits contre l'ordre des familles	Crimes et délits contre la moralité publique	Meurtres ou lésions corporelles volontaires	Attentats à la liberté individuelle et à l'inviolabilité du domicile commis par des particuliers	Calomnies et injures	Destructions, dégradations, dommages	TOTAL
1	2	3	4	5	6	7	8	9	10	11	12
I. Agriculture et forêts	Hommes	417	31	1,305	51	45	571	7	55	56	2,538
	Femmes	51	1	353	2	5	43	2	16	1	474
	<i>Ensemble</i>	468	32	1,658	53	50	614	9	71	57	3,012
II. Pêche	Hommes	14	1	21	6	2	15	—	—	1	60
	Femmes	—	—	—	—	—	—	—	—	—	—
	<i>Ensemble</i>	14	1	21	6	2	15	—	—	1	60
III. Industrie	Hommes	853	73	7,590	783	228	1,122	11	58	71	10,789
	Femmes	57	—	471	90	35	119	—	14	4	790
	<i>Ensemble</i>	910	73	8,061	873	263	1,241	11	72	75	11,579
IV. Commerce	Hommes	388	19	1,393	239	75	305	2	25	33	2,479
	Femmes	99	1	373	66	71	131	2	20	4	767
	<i>Ensemble</i>	487	20	1,766	305	146	436	4	45	37	3,246
V. Professions libérales	Hommes	11	3	72	25	7	11	—	—	1	130
	Femmes	3	—	15	9	2	9	1	—	—	39
	<i>Ensemble</i>	14	3	87	34	9	20	1	—	1	169
VI. Fonctions publiques	Hommes	110	5	309	50	21	71	—	9	2	577
	Femmes	—	—	12	6	2	5	—	2	—	27
	<i>Ensemble</i>	110	5	321	56	23	76	—	11	2	604
VII. Service de la maison, des biens et des personnes	Hommes	32	4	197	28	11	35	—	4	3	314
	Femmes	32	5	411	68	73	47	1	4	5	646
	<i>Ensemble</i>	64	9	608	96	84	82	1	8	8	960
VIII. Professions non dé-terminées	Hommes	299	25	2,614	223	92	384	5	15	29	3,686
	Femmes	64	2	651	111	50	121	—	14	4	1,017
	<i>Ensemble</i>	363	27	3,265	332	144	505	5	29	33	4,703
IX. Sans profession	Hommes	81	8	690	29	35	112	2	10	7	974
	Femmes	582	24	4,671	614	144	1,287	3	191	45	7,561
	<i>Ensemble</i>	663	32	5,361	643	179	1,399	5	201	52	8,535
<i>Total hommes :</i>		2,205	169	14,191	1,434	516	2,626	27	176	203	21,547
<i>Total femmes :</i>		888	33	6,957	966	382	1,762	9	261	63	11,321
TOTAL GENERAL :		3,093	202	21,148	2,400	898	4,388	36	437	266	32,868

2<sup>o</sup>) ANNÉE 1945.

Relevé n° 3. C. (suite).

PROFESSIONS	SEXE	Crimes et délits de nature politique ou contraires à l'ordre public	Crimes et délits contre la sécurité publique	Vols, escroqueries, fraudes, tromperies, falsifications	Crimes et délits contre l'ordre des familles	Crimes et délits contre la moralité publique	Meurtres ou lésions corporelles volontaires	Attentats à la liberté individuelle et à l'inviolabilité du domicile commis par des particuliers	Calomnies et injures	Destructions, dégradations, dommages	TOTAL
1	2	3	4	5	6	7	8	9	10	11	12
I. Agriculture et forêts	Hommes	300	42	947	73	57	539	4	31	58	2,051
	Femmes	36	3	322	5	4	48	—	11	4	433
	Ensemble	336	45	1,269	78	61	587	4	42	62	2,484
II. Pêche	Hommes	7	—	33	7	6	9	—	2	2	66
	Femmes	1	—	2	2	—	—	—	—	—	5
	Ensemble	8	—	35	9	6	9	—	2	2	71
III. Industrie	Hommes	518	76	3,262	974	222	1,008	16	62	61	6,199
	Femmes	30	2	236	139	33	79	—	4	1	524
	Ensemble	548	78	3,498	1,113	255	1,087	16	66	62	6,723
IV. Commerce	Hommes	232	19	898	238	47	270	2	23	21	1,750
	Femmes	77	3	300	67	88	71	—	12	3	621
	Ensemble	309	22	1,198	305	135	341	2	35	24	2,371
V. Professions libérales	Hommes	14	2	48	45	7	13	—	1	—	130
	Femmes	2	—	17	10	3	—	—	2	—	34
	Ensemble	16	2	65	55	10	13	—	3	—	164
VI. Fonctions publiques	Hommes	72	7	161	70	19	48	2	8	7	394
	Femmes	3	—	20	10	2	1	—	—	—	36
	Ensemble	75	7	181	80	21	49	2	8	7	430
VII. Service de la maison, des biens et des personnes	Hommes	20	3	102	35	16	34	1	1	1	213
	Femmes	17	1	234	84	74	41	—	5	3	459
	Ensemble	37	4	336	119	90	75	1	6	4	672
VIII. Professions non déterminées	Hommes	179	30	1,437	306	88	292	7	18	37	2,394
	Femmes	33	1	321	151	66	80	—	15	1	668
	Ensemble	212	31	1,758	457	154	372	7	33	38	3,062
IX. Sans profession	Hommes	51	9	296	44	41	118	—	8	6	573
	Femmes	288	20	2,130	780	271	950	2	106	29	4,576
	Ensemble	339	29	2,426	824	312	1,068	2	114	35	5,149
Total hommes :		1,393	188	7,184	1,792	503	2,331	32	154	193	13,770
Total femmes :		487	30	3,582	1,248	541	1,270	2	155	41	7,356
TOTAL GENERAL :		1,880	218	10,766	3,040	1,044	3,601	34	309	234	21,126

## Aperçus rétrospectifs.

## 1. — Profession des condamnés.

La statistique criminelle n'a relevé la profession qu'à partir de 1941.

Les deux tableaux qui suivent constituent le complément du relevé n° 3 et spécialement de sa récapitulation (3. C.)

Le *tableau A* est consacré à la répartition des condamnés par groupe principal professionnel.

Le *tableau B* fournit les pourcentages annuels des condamnés appartenant à chacun de ces groupes.

Dans les deux tableaux, la distinction par sexe a été maintenue, comme pouvant être d'intérêt particulier dans des aperçus de l'espèce.

Il n'a pas été possible d'établir les taux de criminalité pour chacun des groupes professionnels considérés, l'importance numérique de ces groupes n'étant pas connue.

Tableau A. — NOMBRE DE CONDAMNÉS, PAR GROUPE PROFESSIONNEL PRINCIPAL.

GROUPES PRINCIPAUX DES PROFESSIONS	SEXE	ANNÉES				
		1941	1942	1943	1944	1945
1. Agriculture et forêts	Hommes . . . . .	4,215	4,665	4,045	2,538	2,051
	Femmes . . . . .	823	1,121	1,005	474	433
	<i>Ensemble</i> :	5,038	5,786	5,050	3,012	2,484
2. Pêche . . . . .	Hommes . . . . .	42	40	23	60	66
	Femmes . . . . .	—	—	—	—	5
	<i>Ensemble</i> :	42	40	23	60	71
3. Industrie . . . . .	Hommes . . . . .	16,169	18,445	17,669	10,789	6,199
	Femmes . . . . .	979	1,381	1,375	790	524
	<i>Ensemble</i> :	17,148	19,826	19,044	11,579	6,723
4. Commerce . . . . .	Hommes . . . . .	4,657	3,847	3,462	2,479	1,750
	Femmes . . . . .	1,367	1,312	1,192	767	621
	<i>Ensemble</i> :	6,024	5,159	4,654	3,246	2,371
5. Professions libérales . . . . .	Hommes . . . . .	169	174	151	130	130
	Femmes . . . . .	23	37	49	39	34
	<i>Ensemble</i> :	192	211	200	169	164
6. Fonctions publiques . . . . .	Hommes . . . . .	429	665	708	577	394
	Femmes . . . . .	20	29	26	27	36
	<i>Ensemble</i> :	449	694	734	604	430
7. Service de la maison, des biens et des per- sonnes . . . . .	Hommes . . . . .	406	346	365	314	213
	Femmes . . . . .	662	813	831	646	459
	<i>Ensemble</i> :	1,068	1,159	1,196	960	672
8. Professions non déter- minées . . . . .	Hommes . . . . .	5,985	7,404	7,588	3,686	2,394
	Femmes . . . . .	1,494	1,774	1,818	1,017	668
	<i>Ensemble</i> :	7,479	9,178	9,406	4,703	3,062
9. Sans profession . . . . .	Hommes . . . . .	1,588	1,685	1,675	974	573
	Femmes . . . . .	10,809	12,594	13,519	7,561	4,576
	<i>Ensemble</i> :	12,397	14,279	15,194	8,535	5,149
<i>Total</i> . . . . .	Hommes . . . . .	33,660	37,271	35,686	21,547	13,770
	Femmes . . . . .	16,177	19,061	19,815	11,321	7,356
	<i>Ensemble</i> :	49,837	56,332	55,501	32,868	21,126

Tableau B. — POURCENTAGES DES CONDAMNÉS, PAR GROUPE PROFESSIONNEL PRINCIPAL

GROUPES PRINCIPAUX DES PROFESSIONS	SEXE	ANNÉES				
		1941	1942	1943	1944	1945
1. Agriculture et forêts .	Hommes .	8.46	8.28	7.29	7.72	9.72
	Femmes .	1.65	1.99	1.81	1.44	2.05
	<i>Ensemble</i> :	10.11	10.27	9.10	9.16	11.77
2. Pêche . . . . .	Hommes .	0.08	0.07	0.04	0.18	0.31
	Femmes .	—	—	—	—	0.02
	<i>Ensemble</i> :	0.08	0.07	0.04	0.18	0.33
3. Industrie . . . . .	Hommes .	32.44	32.74	31.83	32.82	29.34
	Femmes .	1.97	2.45	2.48	2.41	2.48
	<i>Ensemble</i> :	34.41	35.19	34.31	35.23	31.82
4. Commerce . . . . .	Hommes .	9.35	6.83	6.24	7.54	8.28
	Femmes .	2.74	2.33	2.15	2.34	2.94
	<i>Ensemble</i> :	12.09	9.16	8.39	9.88	11.22
5. Professions libérales .	Hommes .	0.34	0.31	0.27	0.39	0.62
	Femmes .	0.04	0.06	0.09	0.12	0.16
	<i>Ensemble</i> :	0.38	0.37	0.36	0.51	0.78
6. Fonctions publiques .	Hommes .	0.86	1.18	1.28	1.76	1.86
	Femmes .	0.04	0.05	0.04	0.08	0.17
	<i>Ensemble</i> :	0.90	1.23	1.32	1.84	2.03
7. Service de la maison, des biens et des per- sonnes . . . . .	Hommes .	0.81	0.62	0.66	0.96	1.01
	Femmes .	1.33	1.44	1.49	1.96	2.18
	<i>Ensemble</i> :	2.14	2.06	2.15	2.92	3.19
8. Professions non déter- minées . . . . .	Hommes .	12.01	13.14	13.67	11.22	11.33
	Femmes .	3.—	3.15	3.28	3.09	2.16
	<i>Ensemble</i> :	15.01	16.29	16.95	14.31	14.49
9. Sans profession . . .	Hommes .	3.19	2.99	3.02	2.97	2.71
	Femmes .	21.69	22.36	24.36	23.—	21.66
	<i>Ensemble</i> :	24.88	25.35	27.38	25.97	24.37
<i>Total</i> . . . . .	Hommes .	67.54	66.16	64.30	65.56	65.18
	Femmes .	32.46	33.84	35.70	34.44	34.82
	<i>Ensemble</i> :	100.—	100.—	100.—	100.—	100.—

2. — *Etat social des condamnés.*

On a essayé de donner ci-dessous un aperçu de la répartition annuelle des condamnés d'après leur état social.

Ceux qui appartiennent aux groupes professionnels I à IV n'offrent à cet égard aucune difficulté, puisque leur état social est indiqué dans le relevé n° 3.

Il est plus difficile cependant de classer les

condamnés appartenant aux autres groupes professionnels d'après des critères identiques.

Aussi a-t-on utilisé, pour les tableaux C et D ci-après, une nomenclature établie comme suit :

1) Les condamnés patrons appartenant aux groupes professionnels I à IV forment une première catégorie.

2) Viennent ensuite les personnes exerçant une profession libérale et qui à maint point de

Tableau C. — NOMBRE DE CONDAMNÉS PAR ÉTAT SOCIAL.

ANNÉES	SEXE	Patrons	Personnes exerçant une profession libérale	Employés	Ouvriers	Aidants	Sans profession (Rentiers, ménagères, personnes à charge ou vivant de la charité publique ou privée)	Condition sociale indéterminée	Total
1941	H.	7.048	169	2.266	16.260	332	1.588	5.997	33.660
	F.	1.782	23	358	1.683	28	10.809	1.494	16.177
	E.	8.830	192	2.624	17.943	360	12.397	7.491	49.837
1942	H.	7.111	174	1.965	18.159	525	1.685	7.652	37.271
	F.	2.160	37	314	2.061	81	12.594	1.814	19.061
	E.	9.271	211	2.279	20.220	606	14.279	9.466	56.332
1943	H.	6.240	151	1.791	17.773	352	1.675	7.704	35.686
	F.	1.915	49	237	2.211	59	13.519	1.825	19.815
	E.	8.155	200	2.028	19.984	411	15.194	9.529	55.501
1944	H.	4.301	130	1.476	10.388	515	974	3.763	21.547
	F.	1.088	39	205	1.351	50	7.561	1.027	11.321
	E.	5.389	169	1.681	11.739	565	8.535	4.790	32.868
1945	H.	3.477	130	1.062	5.710	401	573	2.417	13.770
	F.	917	34	228	880	41	4.576	680	7.356
	E.	4.394	164	1.290	6.590	442	5.149	3.097	21.126

Tableau D. — POURCENTAGES DES CONDAMNÉS PAR ÉTAT SOCIAL.

ANNÉES	SEXE	Patrons	Personnes exerçant une profession libérale	Employés	Ouvriers	Aidants	Sans profession (Rentiers, ménagères, personnes à charge ou vivant de la charité publique ou privée)	Condition sociale indéterminée	Total
1941	H.	14.14	0.34	4.55	32.62	0.67	3.19	12.03	67.54
	F.	3.58	0.04	0.72	3.38	0.05	21.69	3.—	32.46
	E.	17.72	0.38	5.27	36.—	0.72	24.88	15.03	100.—
1942	H.	12.62	0.31	3.49	32.24	0.93	2.99	13.58	66.16
	F.	3.83	0.07	0.56	3.66	0.14	22.36	3.22	33.84
	E.	16.45	0.38	4.05	35.90	1.07	25.35	16.80	100.—
1943	H.	11.24	0.27	3.23	32.03	0.63	3.02	13.88	64.30
	F.	3.45	0.09	0.42	3.98	0.11	24.36	3.29	35.70
	E.	14.69	0.36	3.65	36.01	0.74	27.38	17.17	100.—
1944	H.	13.09	0.39	4.49	31.61	1.57	2.96	11.45	65.56
	F.	3.32	0.12	0.62	4.11	0.15	23.—	3.12	34.44
	E.	16.41	0.51	5.11	35.72	1.72	25.96	14.57	100.—
1945	H.	16.46	0.61	5.03	27.03	1.90	2.71	11.44	65.18
	F.	4.34	0.17	1.08	4.16	0.19	21.66	3.22	34.82
	E.	20.80	0.78	6.11	31.19	2.09	24.37	14.66	100.—



vue, se différencient socialement des patrons repris dans la rubrique précédente.

3) Comme troisième catégorie, on a relevé les employés appartenant aux groupes professionnels I à IV, les agents des services publics (groupe VI), ainsi que certains condamnés appartenant au groupe VII (à savoir les gérants et gardiens de propriété et les personnes chargées de soins personnels).

4) Une quatrième catégorie groupe les ouvriers des groupes professionnels I à IV et certains condamnés du groupe VII, à savoir ceux qui sont affectés au service domestique et des personnes.

5) Les aidants des groupes I à IV forment une catégorie distincte.

6) Les personnes appartenant au groupe IX (ne vivant pas de l'exercice d'une profession : rentiers, ménagères, personnes à charge ou vivant de la charité publique ou privée) constituent un groupe social qu'il n'a pas été possible de scinder, mais dans lequel la distinction par sexe permet néanmoins d'isoler les femmes, dont la masse est constituée par les ménagères.

7) Enfin une dernière catégorie comprend les condamnés des groupes professionnels I à IV dont la situation sociale au sein de leur groupe professionnel ne peut être établie, et ceux du groupe VIII dont l'activité professionnelle ne rentre sous aucune rubrique ou est inavouable : bricoleurs, trafiquants, aventuriers, souteneurs, etc...

#### Section IV. — Age des condamnés.

L'âge des condamnés est présenté sous deux formes différentes.

Le relevé n° 4 se contente d'une échelle restreinte des âges, ceux-ci étant considérés de décade en décade, avec, comme premier groupe, les condamnés de moins de 21 ans et comme dernier groupe ceux de 60 ans et plus.

Il tient compte de la nature de l'infraction et du sexe.

L'âge des condamnés des deux sexes réunis y étant énoncé, ce relevé permet un examen rapide mais sommaire de la question.

Le relevé n° 5 est destiné à un examen plus approfondi de la matière. Fractionné en trois parties, A, B et C, une pour chacun des deux sexes et une pour les deux sexes réunis, il fait la distinction entre primaires et récidivistes tout en tenant compte de la nature de l'infraction.

Les âges y sont en principe distancés de cinq en cinq ans, allant des condamnés de 16 ans à ceux de plus de 70 ans.

Chacun des relevés n°s 4 et 5 prévoit une catégorie supplémentaire pour âge inconnu, de sorte que le premier porte sur sept catégories et le second sur treize.

Relevé n° 4. — ÂGE DES CONDAMNÉS, EN SEPT CATÉGORIES, PAR SEXE  
ET PAR NATURE D'INFRACTIONS (ancien n° 33). — 1° ANNÉE 1944.

NATURE DES INFRACTIONS  1	Numéros de la nomenclature  2	CONDAMNÉS ÂGÉS AU MOMENT DE L'INFRACTION														TOTAL			
		de moins de 21 ans		de 21 ans à moins de 30 ans		de 30 ans à moins de 40 ans		de 40 ans à moins de 50 ans		de 50 ans à moins de 60 ans		de 60 ans et plus		Âge inconnu					H 17
		H* 3	F* 4	H 5	F 6	H 7	F 8	H 9	F 10	H 11	F 12	H 13	F 14	H 15	F 16				
Atteinte à la sûreté de l'Etat ou aux droits politiques . . . . .	1	—	—	4	—	1	1	1	—	—	—	—	—	—	—	—	6	1	7
Contrefaçon ou altération de : monnaies, effets publics, timbres, sceaux, etc. . . . .	2	11	3	65	25	96	37	75	35	33	4	6	—	—	—	286	104	390	
Faux en écritures . . . . .	3	35	27	132	49	153	54	93	31	45	14	14	7	—	—	472	182	654	
Faux témoignage ou serment . . . . .	4	1	—	6	1	6	—	5	4	1	—	2	2	—	—	21	7	28	
Usurpation de fonctions, titres ou nom . . . . .	5	20	9	25	14	15	15	9	14	9	3	4	1	—	—	82	56	138	
Infractions contre l'ordre public par des fonctionnaires ou ministres des cultes . . . . .	6	8	—	45	1	33	1	12	—	11	1	—	—	—	—	109	3	112	
Infraction contre l'ordre public par des particuliers : <i>peines correctionnelles</i> . . . . .	7	140	34	331	121	528	227	401	173	204	79	87	23	—	—	1691	657	2348	
<i>peines de police</i> . . . . .	8	36	13	63	38	88	47	73	46	33	19	22	7	—	1	315	171	486	
Infractions contre la sécurité publ. . . . .	9	23	—	42	7	46	18	34	5	15	2	9	1	—	—	169	33	202	
Avortement . . . . .	10	—	11	2	22	4	17	3	12	4	13	6	9	—	—	19	84	103	
Exposition ou délaisement d'enfants . . . . .	11	—	3	8	15	19	12	5	1	2	—	—	—	—	—	34	31	65	
Destruction ou supposition d'état . . . . .	12	—	—	—	1	—	—	1	—	—	—	—	—	—	—	1	1	2	
Enlèvement de mineurs . . . . .	13	3	—	4	—	3	2	1	3	1	—	—	—	—	—	12	5	17	
Attentats à la pudeur et viols : <i>peines criminelles</i> . . . . .	14	—	—	—	—	—	—	1	—	—	—	—	—	—	—	1	—	1	
<i>peines correctionnelles</i> . . . . .	15	49	2	41	4	54	5	42	4	22	1	30	—	—	—	238	16	254	
Corruption de la jeunesse et prostitution . . . . .	16	—	2	8	23	10	30	16	44	7	14	1	13	—	—	42	126	168	
Outrages publics aux mœurs : <i>peines correctionnelles</i> . . . . .	17	47	133	48	76	58	21	49	8	21	—	12	2	—	—	235	240	475	
<i>peines de police</i> . . . . .	18	—	—	—	—	—	—	—	—	—	—	—	—	—	—	—	—	—	
Adultère et bigamie . . . . .	19	15	22	230	287	541	368	369	141	122	21	19	4	—	—	1296	843	2139	
Abandon de famille . . . . .	20	—	—	8	—	30	1	26	1	6	—	2	—	—	—	72	2	74	
Meurtre : <i>peines criminelles</i> . . . . .	21	1	—	1	—	2	1	—	—	—	—	—	—	—	—	4	1	5	
<i>peines correctionnelles</i> . . . . .	22	—	—	—	1	1	—	—	—	—	—	—	—	—	—	1	1	2	
Lésions corporelles volontaires : <i>peines criminelles</i> . . . . .	23	—	—	—	—	2	—	—	—	—	—	—	—	—	—	2	—	2	
<i>peines correctionnelles</i> . . . . .	24	92	30	252	95	380	160	284	129	123	49	79	26	—	—	1210	489	1699	
<i>peines de police</i> . . . . .	25	128	95	254	241	391	411	339	311	198	138	98	75	—	—	1408	1271	2679	
Attentats à la liberté individuelle ou au domicile par des particul. . . . .	27	3	—	10	2	8	3	5	2	1	2	—	—	—	—	27	9	36	
Calomnies et injures : <i>peines correctionnelles</i> . . . . .	28	3	8	15	19	17	31	27	39	24	12	13	10	—	—	99	119	218	
<i>peines de police</i> . . . . .	29	8	7	6	26	24	42	18	30	14	27	7	10	—	—	77	142	219	
Violation de sépulture . . . . .	30	—	—	—	—	—	—	—	—	—	—	2	—	—	—	2	—	2	
Falsification dangereuse de denrées alimentaires . . . . .	31	—	—	—	—	1	—	—	—	—	—	—	—	—	—	1	—	1	
Violation du secret professionnel . . . . .	32	—	—	—	—	—	—	—	—	—	—	—	—	—	—	—	—	—	
Violation du secret des lettres et autres communications . . . . .	33	—	—	—	—	—	—	—	—	—	—	—	—	—	—	—	—	—	
Vols et maraudages : <i>peines criminelles</i> . . . . .	34	46	—	145	4	99	2	36	—	6	—	2	—	—	—	334	6	340	
<i>peines correctionnelles</i> . . . . .	35	1662	558	2317	824	2650	1026	1505	793	709	368	303	136	—	—	9146	3705	12851	
<i>peines de police</i> . . . . .	36	173	100	204	156	238	306	193	252	87	139	80	60	—	1	975	1014	1989	
Banqueroute . . . . .	37	—	—	1	—	1	—	1	—	—	—	—	—	—	—	3	1	4	
Abus de confiance, escroquerie, tromperie : <i>peines correctionnelles</i> . . . . .	38	107	94	347	214	559	325	412	265	245	224	194	146	—	—	1864	1268	3132	
<i>peines de police</i> . . . . .	39	2	1	4	—	5	4	2	4	2	5	5	1	—	—	20	15	35	
Recel . . . . .	40	89	38	227	133	344	207	228	174	113	75	69	28	—	—	1070	655	1725	
Incendie : <i>peines criminelles</i> . . . . .	41	—	—	—	—	—	—	—	—	—	—	—	—	—	—	—	—	—	
<i>peines correctionnelles</i> . . . . .	42	1	—	2	—	3	—	—	—	1	—	—	—	—	—	7	—	7	
Destructions et dommages : <i>peines criminelles</i> . . . . .	43	—	—	2	—	—	—	—	—	—	—	—	—	—	—	2	—	2	
<i>peines correctionnelles</i> . . . . .	44	18	1	21	7	29	3	25	8	15	2	10	1	—	—	118	22	140	
<i>peines de police</i> . . . . .	45	14	1	12	11	19	10	13	12	12	4	7	3	—	—	76	41	117	
<b>Totaux . . . . .</b>		<b>2735</b>	<b>1192</b>	<b>4882</b>	<b>2417</b>	<b>6458</b>	<b>3387</b>	<b>4303</b>	<b>2542</b>	<b>2086</b>	<b>1216</b>	<b>1083</b>	<b>565</b>	<b>—</b>	<b>2</b>	<b>21547</b>	<b>11321</b>	<b>32868</b>	

\* H = hommes ; F = femmes ; E = ensemble.

Relevé n° 4 (suite). — ÂGE DES CONDAMNÉS, EN SEPT CATÉGORIES, PAR SEXE  
ET PAR NATURE D'INFRACTIONS (ancien n° 33). — 2<sup>e</sup> ANNÉE 1945.

NATURE DES INFRACTIONS  1	Numéros de la nomenclature  2	CONDAMNÉS ÂGÉS AU MOMENT DE L'INFRACTION														TOTAL		
		de moins de 21 ans		de 21 ans à moins de 30 ans		de 30 ans à moins de 40 ans		de 40 ans à moins de 50 ans		de 50 ans à moins de 60 ans		de 60 ans et plus		Âge inconnu				
		H*	F*	H	F	H	F	H	F	H	F	H	F	H	F	H	F	E*
		3	4	5	6	7	8	9	10	11	12	13	14	15	16	17	18	19
Atteinte à la sûreté de l'Etat ou aux droits politiques . . . . .	1	—	—	2	—	2	—	1	—	—	—	—	—	—	—	5	—	5
Contrefaçon ou altération de : monnaies, effets publics, timbres, sceaux, etc. . . . .	2	2	—	10	5	20	8	16	3	4	1	4	1	—	—	56	18	74
Faux en écritures . . . . .	3	28	20	54	16	83	20	52	25	25	3	5	4	—	—	247	88	335
Faux témoignage ou serment . . . . .	4	2	—	1	2	3	2	2	—	—	—	—	1	—	—	8	5	13
Usurpation de fonctions, titres ou nom . . . . .	5	12	8	24	11	13	6	9	4	2	—	4	1	—	—	64	30	94
Infractions contre l'ordre public par des fonctionnaires ou ministres des cultes . . . . .	6	8	—	29	1	23	2	20	3	6	4	4	—	—	—	90	10	100
Infraction contre l'ordre public par des particuliers : <i>peines correctionnelles</i> . . . . .	7	86	24	210	66	289	101	238	93	129	55	61	20	1	—	1014	359	1373
<i>peines de police</i> . . . . .	8	31	3	45	25	49	24	49	19	23	13	22	3	—	—	219	87	306
Infractions contre la sécurité publ. Avortement . . . . .	9	23	1	45	8	53	4	36	13	19	4	12	—	—	—	188	30	218
10	1	17	6	40	3	23	4	12	6	10	5	6	—	—	—	25	108	133
Exposition ou délaisement d'enfants . . . . .	11	—	5	4	22	18	19	5	1	—	—	—	—	—	—	27	47	74
Destruction ou supposition d'état. Enlèvement de mineurs . . . . .	12	—	—	—	—	—	—	—	—	—	—	—	—	—	—	—	—	—
13	—	—	2	1	—	—	1	1	1	—	—	—	—	—	—	3	3	6
Attentats à la pudeur et viols : <i>peines criminelles</i> . . . . .	14	—	—	1	—	—	—	1	—	—	—	—	—	—	—	2	—	2
<i>peines correctionnelles</i> . . . . .	15	41	3	42	6	54	5	51	1	27	—	27	—	2	—	244	15	259
Corruption de la jeunesse et prostitution . . . . .	16	3	6	5	35	13	64	19	62	20	32	6	9	—	—	66	208	274
Outrages publics aux mœurs : <i>peines correctionnelles</i> . . . . .	17	34	156	58	104	48	41	26	12	15	4	9	1	—	—	190	318	508
<i>peines de police</i> . . . . .	18	—	—	—	—	—	—	1	—	—	—	—	—	—	—	1	—	1
Adultère et bigamie . . . . .	19	21	28	325	415	732	453	471	166	140	22	31	6	—	—	1720	1090	2810
Abandon de famille . . . . .	20	—	—	3	—	6	—	6	—	1	—	1	—	—	—	17	—	17
Meurtre : <i>peines criminelles</i> . . . . .	21	3	1	10	3	4	2	7	2	1	—	—	—	—	—	25	8	33
<i>peines correctionnelles</i> . . . . .	22	—	—	1	1	1	—	1	—	—	—	—	—	—	—	3	1	4
Lésions corporelles volontaires : <i>peines criminelles</i> . . . . .	23	—	—	—	—	1	—	—	—	—	—	—	—	—	—	1	—	1
<i>peines correctionnelles</i> . . . . .	24	90	25	195	63	298	104	233	84	118	35	74	16	—	—	1008	327	1335
<i>peines de police</i> . . . . .	25	124	71	264	175	356	285	284	247	172	108	93	48	—	—	1293	934	2227
Attentats à la liberté individuelle ou au domicile par des particul. Calomnies et injures : <i>peines correctionnelles</i> . . . . .	27	7	—	12	—	9	1	3	—	—	1	1	—	—	—	32	2	34
<i>peines de police</i> . . . . .	28	6	5	14	6	19	11	20	16	11	7	6	5	—	—	76	50	126
Violation de sépulture . . . . .	29	4	8	14	14	9	29	27	29	12	17	11	8	—	—	77	105	182
Falsification dangereuse de denrées alimentaires . . . . .	30	—	—	—	—	—	—	1	—	—	—	—	—	—	—	1	—	1
Violation du secret professionnel. Violation du secret des lettres et autres communications . . . . .	31	—	—	1	—	—	—	—	—	—	—	—	—	—	—	1	—	1
32	—	—	—	—	—	—	—	—	—	1	—	—	—	—	—	1	—	1
33	—	—	—	—	—	1	—	—	—	—	—	—	—	—	—	—	1	1
Vols et maraudages : <i>peines criminelles</i> . . . . .	34	3	—	19	1	19	—	8	—	1	1	—	—	—	—	50	2	52
<i>peines correctionnelles</i> . . . . .	35	772	280	1049	442	1119	441	760	335	285	154	138	68	1	—	4124	1720	5844
<i>peines de police</i> . . . . .	36	99	46	125	81	174	113	113	107	91	69	54	39	—	—	656	455	1111
Banqueroute . . . . .	37	3	—	—	—	—	—	2	—	—	—	—	—	—	—	5	—	5
Abus de confiance, escroquerie, tromperie : <i>peines correctionnelles</i> . . . . .	38	85	60	250	142	428	197	308	241	213	188	152	130	—	—	1436	958	2394
<i>peines de police</i> . . . . .	39	1	2	3	2	4	—	2	1	—	3	—	—	—	—	10	8	18
Recel . . . . .	40	50	21	118	61	175	88	152	100	68	38	29	20	—	—	592	328	920
Incendie : <i>peines criminelles</i> . . . . .	41	1	—	—	—	—	—	—	—	—	—	—	—	—	—	1	—	1
<i>peines correctionnelles</i> . . . . .	42	1	—	2	1	1	—	—	1	—	—	—	—	—	—	4	2	6
Destructions et dommages : <i>peines criminelles</i> . . . . .	43	—	—	—	—	—	—	—	—	—	—	—	—	—	—	—	—	—
<i>peines correctionnelles</i> . . . . .	44	8	—	36	4	37	4	16	2	5	3	5	1	—	—	107	14	121
<i>peines de police</i> . . . . .	45	19	1	21	5	14	6	14	10	7	1	6	2	—	—	81	25	106
<b>Totaux :</b>		<b>1568</b>	<b>791</b>	<b>3000</b>	<b>1758</b>	<b>4077</b>	<b>2055</b>	<b>2959</b>	<b>1590</b>	<b>1402</b>	<b>775</b>	<b>760</b>	<b>389</b>	<b>4</b>	<b>—</b>	<b>13770</b>	<b>7356</b>	<b>21126</b>

\* H = hommes ; F = femmes ; E = ensemble.

## Relevé n° 5. — ÂGE DES CONDAMNÉS, EN TREIZE CATÉGORIES, PAR PRIMAIRES ET RÉCIDIVISTES

NATURE DES INFRACTIONS  1	Nu- méros de la no- men- cla- ture  2	ÂGE QUE LES									
		De 16 ans à moins de 18 ans		De 18 ans à moins de 21 ans		De 21 ans à moins de 25 ans		De 25 ans à moins de 30 ans		De 30 ans à moins de 35 ans	
		Pri- mai- res 3	Réci- di- vistes 4	Pri- mai- res 5	Réci- di- vistes 6	Pri- mai- res 7	Réci- di- vistes 8	Pri- mai- res 9	Réci- di- vistes 10	Pri- mai- res 11	Réci- di- vistes 12
Atteinte à la sûreté de l'Etat ou aux droits politiques	1	—	—	—	—	—	—	3	1	—	—
Contrefaçon ou altération de monnaies, effets publics, timbres, sceaux, etc.	2	4	—	7	—	21	2	35	7	33	14
Faux en écritures	3	9	2	22	2	39	14	59	20	58	32
Faux témoignage ou serment	4	—	—	1	—	2	—	2	2	4	—
Usurpation de fonctions, titres ou nom	5	7	—	11	2	17	1	6	1	5	4
Infractions contre l'ordre public par des fonctionnaires ou ministres des cultes	6	2	—	6	—	19	—	25	1	20	2
Infractions contre l'ordre public par des particuliers	7	23	—	99	18	110	37	115	69	133	149
	8	5	—	26	5	33	6	18	6	31	14
Infractions contre la sécurité publique	9	6	2	8	7	16	11	9	6	16	9
Avortement	10	—	—	—	—	—	—	2	—	1	1
Exposition ou délaissement d'enfants	11	—	—	—	—	2	—	5	1	2	5
Destruction ou supposition d'état	12	—	—	—	—	—	—	—	—	—	—
Enlèvement de mineurs	13	—	—	3	—	—	—	1	3	—	3
Attentats à la pudeur et viols	14	—	—	—	—	—	—	—	—	—	—
	15	14	1	32	2	15	1	19	6	19	10
Corruption de la jeunesse et prostitution	16	—	—	—	—	—	—	6	2	2	2
Outrages publics aux mœurs	17	14	1	29	3	18	4	22	4	21	9
	18	—	—	—	—	—	—	—	—	—	—
Adultère et bigamie	19	3	1	10	1	60	18	108	44	176	88
Abandon de famille	20	—	—	—	—	4	—	1	3	8	6
Meurtre	21	—	—	1	—	—	—	1	—	1	—
	22	—	—	—	—	—	—	—	—	—	—
Lésions corporelles volontaires	23	—	—	—	—	—	—	—	—	—	1
	24	31	—	53	8	78	27	92	55	91	95
	25	44	4	73	7	109	17	95	33	136	63
Attentats à la liberté individuelle ou au domicile par des particuliers	27	—	1	2	—	1	1	4	4	1	5
Calomnies et injures	28	—	—	3	—	10	1	3	1	4	6
	29	1	—	7	—	4	—	1	1	13	2
Violation de sépulture	30	—	—	—	—	—	—	—	—	—	—
Falsification dangereuse de denrées alimentaires	31	—	—	—	—	—	—	—	—	—	—
Violation du secret professionnel	32	—	—	—	—	—	—	—	—	—	—
Violation du secret des lettres et autres communicat.	33	—	—	—	—	—	—	—	—	—	—
	34	9	—	32	5	41	36	37	31	27	35
	35	542	34	886	200	850	352	688	427	748	717
Vols et maraudages	36	75	2	76	20	78	22	70	34	76	53
	37	—	—	—	—	1	—	—	—	—	—
Banqueroute	38	26	2	63	16	120	26	134	67	163	119
	39	1	—	1	—	1	1	1	1	2	1
Recel	40	26	2	55	6	65	26	87	49	106	89
Incendie	41	—	—	—	—	—	—	—	—	—	—
	42	—	—	1	—	—	1	—	1	—	1
Destruction et dommages	43	—	—	—	—	—	—	2	—	—	—
	44	6	—	8	4	10	4	2	5	7	8
	45	7	—	7	—	3	—	6	3	4	2
<b>Totaux :</b>		<b>855</b>	<b>52</b>	<b>1,522</b>	<b>306</b>	<b>1,727</b>	<b>608</b>	<b>1,659</b>	<b>888</b>	<b>1,908</b>	<b>1,545</b>

ET PAR NATURE D'INFRACTIONS (Ancien n° 34). A. — HOMMES. — 1<sup>o</sup> ANNÉE 1944.

CONDAMNÉS AVAIENT AU MOMENT OÙ ILS COMMIRENT LEUR INFRACTION

De 35 ans à moins de 40 ans		De 40 ans à moins de 45 ans		De 45 ans à moins de 50 ans		De 50 ans à moins de 55 ans		De 55 ans à moins de 60 ans		De 60 ans à moins de 70 ans		70 ans et plus		Âge inconnu		Total			Nombres de la nomenclature 2bis
Primaires	Récidivistes	Primaires	Récidivistes	Primaires	Récidivistes	Primaires	Récidivistes	Primaires	Récidivistes	Primaires	Récidivistes	Primaires	Récidivistes	Primaires	Récidivistes	Primaires	Récidivistes	Prim. et réc. réunis	
13	14	15	16	17	18	19	20	21	22	23	24	25	26	27	28	29	30	31	
1	—	—	1	—	—	—	—	—	—	—	—	—	—	—	—	4	2	6	1
23	26	19	24	17	15	8	13	6	6	—	3	2	1	—	—	175	111	286	2
40	23	33	25	16	19	16	6	13	10	5	2	5	2	—	—	315	157	472	3
2	—	1	—	—	4	1	—	—	—	—	—	2	—	—	—	15	6	21	4
2	4	—	6	3	—	6	2	—	1	1	—	3	—	—	—	61	21	82	5
9	2	9	1	1	1	5	2	4	—	—	—	—	—	—	—	100	9	109	6
104	142	84	155	67	95	47	66	38	53	21	24	16	26	—	—	857	834	1,691	7
26	17	14	24	18	17	8	8	9	8	6	3	8	5	—	—	202	113	315	8
12	9	6	11	6	11	6	7	—	2	—	5	—	4	—	—	85	84	169	9
2	—	1	—	1	1	1	1	1	1	2	1	1	2	—	—	12	7	19	10
1	11	—	—	—	5	1	—	—	1	—	—	—	—	—	—	11	23	34	11
—	—	—	—	1	—	—	—	—	—	—	—	—	—	—	—	1	—	1	12
—	—	—	—	—	1	—	1	—	—	—	—	—	—	—	—	4	8	12	13
—	—	—	—	—	1	—	—	—	—	—	—	—	—	—	—	—	1	1	14
11	14	9	16	6	11	6	7	3	6	2	9	11	8	—	—	147	91	238	15
3	3	3	5	3	5	2	2	1	2	—	—	1	—	—	—	21	21	42	16
12	16	15	9	15	10	6	12	1	2	2	3	5	2	—	—	160	75	235	17
—	—	—	—	—	—	—	—	—	—	—	—	—	—	—	—	—	—	—	18
163	114	109	113	68	79	31	49	15	27	7	7	3	2	—	—	753	543	1,296	19
4	12	6	10	4	6	2	—	2	2	—	—	—	2	—	—	31	41	72	20
—	1	—	—	—	—	—	—	—	—	—	—	—	—	—	—	3	1	4	21
1	—	—	—	—	—	—	—	—	—	—	—	—	—	—	—	1	—	1	22
—	1	—	—	—	—	—	—	—	—	—	—	—	—	—	—	—	2	2	23
99	95	59	119	45	61	31	39	22	31	11	27	12	29	—	—	624	586	1,210	24
103	89	100	97	69	73	67	53	36	42	22	35	19	22	—	—	873	535	1,408	25
—	2	1	1	1	2	—	1	—	—	—	—	—	—	—	—	10	17	27	27
6	1	8	7	9	3	9	7	7	1	2	3	5	3	—	—	66	33	99	28
5	4	6	6	3	3	5	—	8	1	1	1	3	2	—	—	57	20	77	29
—	—	—	—	—	—	—	—	—	—	—	—	1	1	—	—	1	1	2	30
1	—	—	—	—	—	—	—	—	—	—	—	—	—	—	—	1	—	1	31
—	—	—	—	—	—	—	—	—	—	—	—	—	—	—	—	—	—	—	32
—	—	—	—	—	—	—	—	—	—	—	—	—	—	—	—	—	—	—	33
8	29	2	22	3	9	1	3	—	2	—	—	—	2	—	—	160	174	334	34
575	610	410	513	247	335	175	242	109	183	62	114	54	73	—	—	5,346	3,800	9,146	35
71	38	60	58	44	31	24	24	23	16	20	16	21	23	—	—	638	337	975	36
—	1	—	1	—	—	—	—	—	—	—	—	—	—	—	—	1	2	3	37
141	136	107	122	91	92	68	67	50	60	42	39	70	43	—	—	1,075	789	1,864	38
1	1	—	1	1	—	—	—	—	2	1	1	2	1	—	—	11	9	20	39
68	81	50	84	41	53	26	38	26	23	18	13	19	19	—	—	587	483	1,070	40
—	—	—	—	—	—	—	—	—	—	—	—	—	—	—	—	—	—	—	41
2	—	—	—	—	—	—	—	—	1	—	—	—	—	—	—	3	4	7	42
—	—	—	—	—	—	—	—	—	—	—	—	—	—	—	—	2	—	2	43
8	6	8	5	6	6	1	10	3	1	2	4	—	4	—	—	61	57	118	44
9	4	4	2	2	4	1	3	3	5	1	1	2	3	—	—	49	27	76	45
1,513	1,492	1,124	1,438	788	953	554	663	380	489	228	311	265	279	—	—	12,523	9,024	21,547	

Relevé n° 5. A. (suite).

NATURE DES INFRACTIONS  1	Nu- méros de la no- men- cla- ture  2	ÂGE QUE LES									
		De 16 ans à moins de 18 ans		De 18 ans à moins de 21 ans		De 21 ans à moins de 25 ans		De 25 ans à moins de 30 ans		De 30 ans à moins de 35 ans	
		Pri- mai- res 3	Réci- di- vistes 4	Pri- mai- res 5	Réci- di- vistes 6	Pri- mai- res 7	Réci- di- vistes 8	Pri- mai- res 9	Réci- di- vistes 10	Pri- mai- res 11	Réci- di- vistes 12
Atteinte à la sûreté de l'Etat ou aux droits politiques	1	—	—	—	—	—	—	1	1	—	1
Contrefaçon ou altération de monnaies, effets publics, timbres, sceaux, etc. . . . .	2	—	—	1	1	2	1	5	2	6	6
Faux en écritures . . . . .	3	8	—	16	4	20	4	18	12	38	15
Faux témoignage ou serment . . . . .	4	—	—	2	—	—	—	1	—	2	1
Usurpation de fonctions, titres ou nom . . . . .	5	4	—	8	—	11	3	9	1	4	3
Infractions contre l'ordre public par des fonctionnaires ou ministres des cultes . . . . .	6	—	—	7	1	16	—	11	2	10	2
Infractions contre l'ordre public par des particuliers } peines correctionnelles	7	15	—	59	12	79	26	71	34	82	73
	8	6	—	21	4	22	5	13	5	8	8
Infractions contre la sécurité publique . . . . .	9	8	—	14	1	17	10	12	6	15	18
Avortement . . . . .	10	—	—	1	—	1	—	3	2	1	—
Exposition ou délaissement d'enfants . . . . .	11	—	—	—	—	1	1	2	—	6	4
Destruction ou supposition d'état . . . . .	12	—	—	—	—	—	—	—	—	—	—
Enlèvement de mineurs . . . . .	13	—	—	—	—	—	—	2	—	—	—
Attentats à la pudeur et viols } peines criminelles	14	—	—	—	—	—	—	1	—	—	—
	15	12	—	26	3	18	8	13	3	13	16
Corruption de la jeunesse et prostitution . . . . .	16	1	—	1	1	—	—	2	3	5	5
Outrages publics aux mœurs } peines correctionnelles	17	7	—	25	2	23	10	21	4	16	9
	18	—	—	—	—	—	—	—	—	—	—
Adultère et bigamie . . . . .	19	1	—	13	7	88	16	155	66	248	137
Abandon de famille . . . . .	20	—	—	—	—	—	—	2	1	—	2
Meurtre . . . . . } peines criminelles . .	21	—	—	1	2	4	1	4	1	4	—
	22	—	—	—	—	1	—	—	—	1	—
Lésions corporelles volon- taires . . . . . } peines criminelles . .	23	—	—	—	—	—	—	—	—	—	—
	24	18	4	62	6	65	30	66	34	90	56
	25	45	—	76	3	104	25	92	43	106	71
Attentats à la liberté individuelle ou au domicile par des particuliers . . . . .	27	1	—	6	—	4	3	1	4	2	4
	28	—	—	5	1	7	—	6	1	3	5
Calomnies et injures . . . } peines correctionnelles	29	4	—	—	—	9	1	2	2	2	2
	30	—	—	—	—	—	—	—	—	—	—
Violation de sépulture . . . . .	30	—	—	—	—	—	—	—	—	—	—
Falsification dangereuse de denrées alimentaires . . . . .	31	—	—	—	—	—	1	—	—	—	—
Violation du secret professionnel . . . . .	32	—	—	—	—	—	—	—	—	—	—
Violation du secret des lettres et autres communicat. . . . . .	33	—	—	—	—	—	—	—	—	—	—
Vols et maraudages . . . } peines criminelles . .	34	—	—	2	1	5	3	2	9	2	10
	35	264	17	402	89	398	137	337	177	320	277
	36	39	—	54	6	57	9	48	11	67	26
Banqueroute . . . . .	37	1	—	2	—	—	—	—	—	—	—
Abus de confiance, escroque- rie, tromperie . . . . . } peines correctionnelles	38	22	1	50	12	73	41	85	51	132	97
	39	—	—	1	—	—	—	2	1	—	1
Recel . . . . .	40	14	—	32	4	34	12	51	21	52	38
Incendie . . . . . } peines criminelles . .	41	—	—	1	—	—	—	—	—	—	—
	42	—	—	1	—	1	—	1	—	1	—
Destruction et dommages . . . } peines criminelles . .	43	—	—	—	—	—	—	—	—	—	—
	44	2	—	5	1	15	4	12	5	11	8
	45	9	—	10	—	12	2	5	2	4	3
<b>Totaux :</b>		<b>481</b>	<b>22</b>	<b>904</b>	<b>161</b>	<b>1,087</b>	<b>353</b>	<b>1,056</b>	<b>504</b>	<b>1,251</b>	<b>898</b>

CONDAMNÉS AVAIENT AU MOMENT OÙ ILS COMMIRENT LEUR INFRACTION

De 35 ans à moins de 40 ans		De 40 ans à moins de 45 ans		De 45 ans à moins de 50 ans		De 50 ans à moins de 55 ans		De 55 ans à moins de 60 ans		De 60 ans à moins de 70 ans		70 ans et plus		Âge inconnu		Total			Nombres de la nomenclature 2bis
Pri-mai-res 13	Ré-ci-di-vistes 14	Pri-mai-res 15	Ré-ci-di-vistes 16	Pri-mai-res 17	Ré-ci-di-vistes 18	Pri-mai-res 19	Ré-ci-di-vistes 20	Pri-mai-res 21	Ré-ci-di-vistes 22	Pri-mai-res 23	Ré-ci-di-vistes 24	Pri-mai-res 25	Ré-ci-di-vistes 26	Pri-mai-res 27	Ré-ci-di-vistes 28	Pri-mai-res 29	Ré-ci-di-vistes 30	Prim. et réc. réunis 31	
1	—	—	—	—	1	—	—	—	—	—	—	—	—	—	—	2	3	5	1
5	3	8	2	4	2	2	—	2	—	1	2	—	1	—	—	36	20	56	2
19	11	11	17	10	14	10	10	2	3	2	2	—	1	—	—	154	93	247	3
—	—	—	—	2	—	—	—	—	—	—	—	—	—	—	—	7	1	8	4
2	4	1	1	2	5	1	—	—	1	—	2	—	2	—	—	42	22	64	5
10	1	7	1	11	1	4	1	1	—	2	—	1	1	—	—	80	10	90	6
71	63	54	78	46	60	39	36	20	34	17	11	15	18	1	—	569	445	1,014	7
21	12	14	16	11	8	9	5	2	7	5	7	6	4	—	—	138	81	219	8
9	11	9	12	6	9	3	7	3	6	2	5	2	3	—	—	100	88	188	9
2	—	—	—	2	2	1	2	—	3	1	2	1	1	—	—	13	12	25	10
4	4	3	—	1	1	—	—	—	—	—	—	—	—	—	—	17	10	27	11
—	—	—	—	—	—	—	—	—	—	—	—	—	—	—	—	—	—	—	12
—	—	—	1	—	—	—	—	—	—	—	—	—	—	—	—	2	1	3	13
—	—	—	1	—	—	—	—	—	—	—	—	—	—	—	—	1	1	2	14
11	14	17	16	6	12	5	9	7	6	5	5	5	12	2	—	140	104	244	15
1	2	3	8	2	6	4	6	3	7	2	—	1	3	—	—	25	41	66	16
13	10	9	7	5	5	2	8	1	4	2	2	2	3	—	—	126	64	190	17
—	—	—	—	—	1	—	—	—	—	—	—	—	—	—	—	—	1	1	18
205	142	171	141	71	88	44	50	19	27	11	11	4	5	—	—	1,030	690	1,720	19
3	1	—	3	1	2	—	1	—	—	—	—	—	1	—	—	6	11	17	20
—	—	2	3	—	2	1	—	—	—	—	—	—	—	—	—	16	9	25	21
—	—	—	—	—	1	—	—	—	—	—	—	—	—	—	—	2	1	3	22
1	—	—	—	—	—	—	—	—	—	—	—	—	—	—	—	1	—	1	23
71	81	62	71	44	56	32	38	16	32	14	24	17	19	—	—	557	451	1,008	24
96	83	89	73	59	63	46	56	38	32	14	32	18	29	—	—	783	510	1,293	25
1	2	2	1	—	—	—	—	—	—	—	—	1	—	—	—	18	14	32	27
6	5	5	5	6	4	5	2	3	1	2	2	1	1	—	—	49	27	76	28
2	3	9	5	7	6	6	1	2	3	—	2	6	3	—	—	49	28	77	29
—	—	—	1	—	—	—	—	—	—	—	—	—	—	—	—	—	1	1	30
—	—	—	—	—	—	—	—	—	—	—	—	—	—	—	—	—	1	1	31
—	—	—	—	—	—	—	—	1	—	—	—	—	—	—	—	1	—	1	32
—	—	—	—	—	—	—	—	—	—	—	—	—	—	—	—	—	—	—	33
1	6	2	4	1	1	—	—	—	1	—	—	—	—	—	—	15	35	50	34
254	268	205	260	121	174	73	95	55	62	37	41	28	32	1	—	2,495	1,629	4,124	35
53	28	35	31	27	20	29	21	16	25	11	13	17	13	—	—	453	203	656	36
—	—	1	1	—	—	—	—	—	—	—	—	—	—	—	—	4	1	5	37
103	96	79	93	63	73	60	53	53	47	35	34	55	28	—	—	810	626	1,436	38
2	1	1	—	—	1	—	—	—	—	—	—	—	—	—	—	6	4	10	39
35	50	50	39	29	34	30	20	8	10	9	11	2	7	—	—	346	246	592	40
—	—	—	—	—	—	—	—	—	—	—	—	—	—	—	—	1	—	1	41
—	—	—	—	—	—	—	—	—	—	—	—	—	—	—	—	4	—	4	42
—	—	—	—	—	—	—	—	—	—	—	—	—	—	—	—	—	—	—	43
8	10	3	8	5	—	—	2	—	3	—	2	2	1	—	—	63	44	107	44
6	1	5	4	4	1	—	2	2	3	1	1	3	1	—	—	61	20	81	45
1,016	912	857	903	546	653	406	425	254	317	173	211	187	189	4	—	8,222	5,548	13770	





1°) ANNÉE 1944.

CONDAMNÉES AVAIENT AU MOMENT OÙ ELLES COMMIRENT LEUR INFRACTION

De 35 ans à moins de 40 ans		De 40 ans à moins de 45 ans		De 45 ans à moins de 50 ans		De 50 ans à moins de 55 ans		De 55 ans à moins de 60 ans		De 60 ans à moins de 70 ans		70 ans et plus		Âge inconnu		Total			Nombres de la nomenclature
Pri-mai-res	Ré-ci-di-vistes	Pri-mai-res	Ré-ci-di-vistes	Pri-mai-res	Ré-ci-di-vistes	Pri-mai-res	Ré-ci-di-vistes	Pri-mai-res	Ré-ci-di-vistes	Pri-mai-res	Ré-ci-di-vistes	Pri-mai-res	Ré-ci-di-vistes	Pri-mai-res	Ré-ci-di-vistes	Pri-mai-res	Ré-ci-di-vistes	Prim. et réc. réunis	
13	14	15	16	17	18	19	20	21	22	23	24	25	26	27	28	29	30	31	
—	1	—	—	—	—	—	—	—	—	—	—	—	—	—	—	—	1	1	1
17	5	20	3	9	3	2	—	2	—	—	—	—	—	—	—	87	17	104	2
16	10	11	4	9	7	5	4	4	1	1	2	2	2	—	—	128	54	182	3
—	—	1	2	1	—	—	—	—	—	—	1	1	—	—	—	3	4	7	4
7	2	5	5	1	3	—	1	1	1	1	—	—	—	—	—	39	17	56	5
—	—	—	—	—	—	—	—	1	—	—	—	—	—	—	—	3	—	3	6
70	48	57	52	40	24	24	30	12	13	5	5	8	5	—	—	395	262	657	7
19	3	14	6	16	10	8	2	3	6	3	1	2	1	1	—	122	49	171	8
7	2	1	2	1	1	—	1	1	—	—	—	1	—	—	—	22	11	33	9
7	2	7	1	2	2	1	4	4	4	1	5	—	3	—	—	57	27	84	10
1	3	1	—	—	—	—	—	—	—	—	—	—	—	—	—	21	10	31	11
—	—	—	—	—	—	—	—	—	—	—	—	—	—	—	—	—	1	1	12
—	1	—	—	1	2	—	—	—	—	—	—	—	—	—	—	1	4	5	13
—	—	—	—	—	—	—	—	—	—	—	—	—	—	—	—	—	—	—	14
—	—	1	1	—	2	—	1	—	—	—	—	—	—	—	—	9	7	16	15
14	4	13	9	15	7	5	3	2	4	4	1	7	1	—	—	89	37	126	16
6	2	4	4	—	—	—	—	—	—	—	—	1	1	—	—	205	35	240	17
—	—	—	—	—	—	—	—	—	—	—	—	—	—	—	—	—	—	—	18
93	40	72	24	28	17	7	11	3	—	—	4	—	—	—	—	653	190	843	19
—	—	—	1	—	—	—	—	—	—	—	—	—	—	—	—	1	1	2	20
—	1	—	—	—	—	—	—	—	—	—	—	—	—	—	—	—	1	1	21
—	—	—	—	—	—	—	—	—	—	—	—	—	—	—	—	—	—	—	22
—	—	—	—	—	—	—	—	—	—	—	—	—	—	—	—	—	—	—	23
46	27	43	32	36	18	15	13	12	9	6	7	7	6	—	—	311	178	489	24
146	66	110	78	75	48	51	30	34	23	25	19	16	15	—	—	880	391	1,271	25
—	—	1	1	—	—	—	—	1	1	—	—	—	—	—	—	6	3	9	27
10	4	15	5	9	10	4	5	1	2	5	2	3	—	—	—	82	37	119	28
16	7	9	5	10	6	9	9	5	4	2	3	4	1	—	—	98	44	142	29
—	—	—	—	—	—	—	—	—	—	—	—	—	—	—	—	—	—	—	30
—	—	—	—	—	—	—	—	—	—	—	—	—	—	—	—	—	—	—	31
—	—	—	—	—	—	—	—	—	—	—	—	—	—	—	—	—	—	—	32
—	—	—	—	—	—	—	—	—	—	—	—	—	—	—	—	—	—	—	33
1	1	—	—	—	—	—	—	—	—	—	—	—	—	—	—	5	1	6	34
315	183	259	207	165	162	116	105	76	71	33	51	29	23	—	—	2,392	1,313	3,705	35
116	51	95	52	72	33	56	27	35	21	19	17	14	10	1	—	733	281	1,014	36
—	—	—	—	1	—	—	—	—	—	—	—	—	—	—	—	1	—	1	37
127	45	102	32	99	32	85	38	72	29	61	17	56	12	—	—	975	293	1,268	38
—	1	—	—	2	2	2	—	2	1	1	—	—	—	—	—	11	4	15	39
65	43	57	42	42	33	29	19	12	15	6	8	7	7	—	—	425	230	655	40
—	—	—	—	—	—	—	—	—	—	—	—	—	—	—	—	—	—	—	41
—	—	—	—	—	—	—	—	—	—	—	—	—	—	—	—	—	—	—	42
—	—	—	—	—	—	—	—	—	—	—	—	—	—	—	—	—	—	—	43
1	—	2	1	3	2	1	1	—	—	—	—	—	—	—	—	16	6	22	44
2	1	5	2	4	1	1	1	1	1	1	—	1	1	—	—	30	11	41	45
1,102	553	905	571	641	425	421	305	284	206	174	144	160	87	2	—	7,801	3,520	11321	



CONDAMNÉES AVAIENT AU MOMENT OÙ ELLES COMMIRENT LEUR INFRACTION																			Nu- méros de la no- men- cla- ture  2bis
De 35 ans à moins de 40 ans		De 40 ans à moins de 45 ans		De 45 ans à moins de 50 ans		De 50 ans à moins de 55 ans		De 55 ans à moins de 60 ans		De 60 ans à moins de 70 ans		70 ans et plus		Âge inconnu		Total			
Pri- mai- res 13	Réci- di- vistes 14	Pri- mai- res 15	Réci- di- vistes 16	Pri- mai- res 17	Réci- di- vistes 18	Pri- mai- res 19	Réci- di- vistes 20	Pri- mai- res 21	Réci- di- vistes 22	Pri- mai- res 23	Réci- di- vistes 24	Pri- mai- res 25	Réci- di- vistes 26	Pri- mai- res 27	Réci- di- vistes 28	Pri- mai- res 29	Réci- di- vistes 30	Prim. et réc. réunis 31	
—	—	—	—	—	—	—	—	—	—	—	—	—	—	—	—	—	—	—	1
3	3	1	—	2	—	1	—	—	—	1	—	—	—	—	—	15	3	18	2
8	3	12	7	4	2	—	1	1	1	1	—	3	—	—	—	64	24	88	3
1	—	—	—	—	—	—	—	—	—	—	—	—	1	—	—	4	1	5	4
2	2	1	—	3	—	—	—	—	—	—	—	1	—	—	—	26	4	30	5
—	—	1	2	—	—	2	1	1	—	—	—	—	—	—	—	7	3	10	6
39	14	29	17	27	20	15	13	14	13	6	5	7	2	—	—	243	116	359	7
9	5	7	5	4	3	6	1	4	2	1	1	1	—	—	—	63	24	87	8
—	1	4	4	1	4	—	4	—	—	—	—	—	—	—	—	14	16	30	9
10	3	4	4	2	2	1	6	—	3	—	5	—	1	—	—	73	35	108	10
2	4	—	1	—	—	—	—	—	—	—	—	—	—	—	—	23	24	47	11
—	—	—	—	—	—	—	—	—	—	—	—	—	—	—	—	—	—	—	12
—	1	—	—	—	1	—	—	—	—	—	—	—	—	—	—	—	3	3	13
—	—	—	—	—	—	—	—	—	—	—	—	—	—	—	—	—	—	—	14
1	2	—	—	—	1	—	—	—	—	—	—	—	—	—	—	9	6	15	15
19	12	24	13	13	12	11	9	9	3	5	2	1	1	—	—	128	80	208	16
11	4	5	3	3	1	2	1	—	1	—	—	1	—	—	—	282	36	318	17
—	—	—	—	—	—	—	—	—	—	—	—	—	—	—	—	—	—	—	18
140	50	78	37	30	21	12	6	2	2	2	3	1	—	—	—	873	217	1,090	19
—	—	—	—	—	—	—	—	—	—	—	—	—	—	—	—	—	—	—	20
—	—	1	—	1	—	—	—	—	—	—	—	—	—	—	—	5	3	8	21
—	—	—	—	—	—	—	—	—	—	—	—	—	—	—	—	—	1	1	22
—	—	—	—	—	—	—	—	—	—	—	—	—	—	—	—	—	—	—	23
38	15	31	13	24	16	19	3	7	6	5	6	3	2	—	—	242	85	327	24
81	51	82	59	69	37	36	31	22	19	15	17	7	9	—	—	613	321	934	25
—	—	—	—	—	—	—	—	—	1	—	—	—	—	—	—	1	1	2	27
5	3	5	3	4	4	2	3	2	—	2	1	2	—	—	—	33	17	50	28
7	9	9	4	12	4	6	6	2	3	2	3	3	—	—	—	69	36	105	29
—	—	—	—	—	—	—	—	—	—	—	—	—	—	—	—	—	—	—	30
—	—	—	—	—	—	—	—	—	—	—	—	—	—	—	—	—	—	—	31
—	—	—	—	—	—	—	—	—	—	—	—	—	—	—	—	—	—	—	32
—	—	—	—	—	—	—	—	—	—	—	—	—	—	—	—	1	—	1	33
—	—	—	—	—	—	—	—	1	—	—	—	—	—	—	—	2	—	2	34
120	95	97	83	73	82	47	48	31	28	16	15	18	19	—	—	1,126	594	1,720	35
38	18	32	29	30	16	26	15	19	9	11	7	10	11	—	—	315	140	455	36
—	—	—	—	—	—	—	—	—	—	—	—	—	—	—	—	—	—	—	37
81	28	96	24	82	39	88	22	55	23	40	9	69	12	—	—	758	200	958	38
—	—	1	—	—	—	2	—	1	—	—	—	—	—	—	—	8	—	8	39
30	12	37	24	30	9	15	10	9	4	3	3	10	4	—	—	238	90	328	40
—	—	—	—	—	—	—	—	—	—	—	—	—	—	—	—	—	—	—	41
—	—	—	—	1	—	—	—	—	—	—	—	—	—	—	—	2	—	2	42
—	—	—	—	—	—	—	—	—	—	—	—	—	—	—	—	—	—	—	43
—	—	1	—	1	—	—	—	1	2	1	—	—	—	—	—	11	3	14	44
1	—	4	2	3	1	1	—	—	—	—	1	1	—	—	—	17	8	25	45
646	335	562	334	419	275	292	180	181	120	111	78	138	62	—	—	5,265	2,091	7,356	

Relevé n° 5. (suite).

C. — HOMMES ET FEMMES RÉUNIS.

NATURE DES INFRACTIONS  1	Nu- méros de la no- men- cla- ture  2	ÂGE QUE LES												
		De 16 ans à moins de 18 ans		De 18 ans à moins de 21 ans		De 21 ans à moins de 25 ans		De 25 ans à moins de 30 ans		De 30 ans à moins de 35 ans				
		Pri- mai- res 3	Réci- di- vistes 4	Pri- mai- res 5	Réci- di- vistes 6	Pri- mai- res 7	Réci- di- vistes 8	Pri- mai- res 9	Réci- di- vistes 10	Pri- mai- res 11	Réci- di- vistes 12			
Atteinte à la sûreté de l'Etat ou aux droits politiques . . . . .	1	—	—	—	—	—	—	3	1	—	—			
Contrefaçon ou altération de monnaies, effets publics, timbres, sceaux, etc. . . . .	2	5	—	3	1	32	3	47	8	45	17			
Faux en écritures . . . . .	3	20	2	36	4	60	18	77	26	74	44			
Faux témoignage ou serment . . . . .	4	—	—	1	—	2	—	2	3	4	—			
Usupation de fonctions, titres ou nom . . . . .	5	9	—	16	4	28	1	8	2	9	6			
Infractions contre l'ordre public par des fonctionnaires ou ministres des cultes . . . . .	6	2	—	6	—	20	—	25	1	21	2			
Infractions contre l'ordre public par des particuliers	7	peines correctionnelles		29	4	120	21	146	54	163	89	201	190	
		» de police . . . . .		8	10	1	33	5	43	13	35	10	48	22
Infractions contre la sécurité publique . . . . .	9	6	2	8	7	16	11	15	7	21	13			
Avortement . . . . .	10	2	—	8	1	12	2	9	1	7	3			
Exposition ou délaisement d'enfants . . . . .	11	—	—	3	—	5	2	10	6	10	5			
Destruction ou supposition d'état . . . . .	12	—	—	—	—	—	—	—	1	—	—			
Enlèvement de mineurs . . . . .	13	—	—	3	—	—	—	1	3	—	4			
Attentats à la pudeur et viols	14	peines criminelles		—	—	—	—	—	—	—	—			
		» correctionnelles		15	14	1	34	2	16	1	20	8	23	11
Corruption de la jeunesse et prostitution . . . . .	16	—	—	1	1	9	2	17	3	10	6			
Outrages publics aux mœurs	17	peines correctionnelles		50	2	113	15	64	10	40	10	31	12	
		» de police . . . . .		18	—	—	—	—	—	—	—	—	—	
Adultère et bigamie . . . . .	19	4	1	29	3	163	33	254	67	357	142			
Abandon de famille . . . . .	20	—	—	—	—	4	—	1	3	9	6			
Meurtre . . . . .	21	peines criminelles		—	—	1	—	—	1	—	1	—		
		» correctionnelles		22	—	—	—	—	—	1	—	—		
Lésions corporelles volon- taires . . . . .	23	peines criminelles		—	—	—	—	—	—	—	—	1		
		» correctionnelles		24	39	—	74	9	113	40	123	71	142	131
		» de police . . . . .		25	75	6	129	13	208	31	186	70	282	116
Attentats à la liberté individuelle ou au domicile par des particuliers . . . . .	27	—	1	2	—	1	2	5	4	3	6			
Calomnies et injures . . . . .	28	peines correctionnelles		1	—	10	—	16	3	11	4	17	10	
		» de police . . . . .		29	2	—	13	—	11	3	15	3	28	6
Violation de sépulture . . . . .	30	—	—	—	—	—	—	—	—	—	—			
Falsification dangereuse de denrées alimentaires . . . . .	31	—	—	—	—	—	—	—	—	—	—			
Violation du secret professionnel . . . . .	32	—	—	—	—	—	—	—	—	—	—			
Violation du secret des lettres et autres communicat. . . . . .	33	—	—	—	—	—	—	—	—	—	—			
Vols et maraudages . . . . .	34	peines criminelles		9	—	32	5	43	36	39	31	27	35	
		» correctionnelles		35	689	47	1,219	265	1,196	462	940	543	1,069	924
		» de police . . . . .		36	113	5	128	27	139	33	134	54	186	82
Banqueroute . . . . .	37	—	—	—	—	1	—	—	—	—	—			
Abus de confiance, escroque- rie, tromperie . . . . .	38	peines correctionnelles		56	2	118	25	202	49	220	90	283	152	
		» de police . . . . .		39	1	—	2	—	1	1	1	5	1	
Recel . . . . .	40	34	2	80	11	116	37	139	68	177	117			
Incendie . . . . .	41	peines criminelles		—	—	—	—	—	—	—	—	—		
		» correctionnelles		42	—	—	1	—	—	1	—	—	1	
Destruction et dommages . . . . .	43	peines criminelles		—	—	—	—	—	2	—	—	—		
		» correctionnelles		44	6	—	9	4	13	4	5	6	8	9
		» de police . . . . .		45	8	—	7	—	5	—	14	4	8	5
<i>Totaux :</i>		1,184	76	2,244	423	2,686	851	2,563	1,199	3,106	2,079			

- 1<sup>o</sup> ANNÉE 1944.

CONDAMNÉS AVAIENT AU MOMENT OÙ ILS COMMIRENT LEUR INFRACTION																			Nu- méros de la no- men- cla- ture
De 35 ans à moins de 40 ans		De 40 ans à moins de 45 ans		De 45 ans à moins de 50 ans		De 50 ans à moins de 55 ans		De 55 ans à moins de 60 ans		De 60 ans à moins de 70 ans		70 ans et plus		Âge inconnu		Total			
Pri- mai- res	Réci- di- vistes	Pri- mai- res	Réci- di- vistes	Pri- mai- res	Réci- di- vistes	Pri- mai- res	Réci- di- vistes	Pri- mai- res	Réci- di- vistes	Pri- mai- res	Réci- di- vistes	Pri- mai- res	Réci- di- vistes	Pri- mai- res	Réci- di- vistes	Pri- mai- res	Réci- di- vistes	Prim. et réc. réunis	
13	14	15	16	17	18	19	20	21	22	23	24	25	26	27	28	29	30	31	2bis
1	1	—	1	—	—	—	—	—	—	—	—	—	—	—	—	4	3	7	1
40	31	39	27	26	18	10	13	8	6	—	3	2	1	—	—	262	128	390	2
56	33	44	29	25	26	21	10	17	11	6	4	7	4	—	—	443	211	654	3
2	—	2	2	1	4	1	—	—	—	—	1	3	—	—	—	18	10	28	4
9	6	5	11	4	3	6	3	1	2	2	—	3	—	—	—	100	38	138	5
9	2	9	1	1	1	5	2	5	—	—	—	—	—	—	—	103	9	112	6
174	190	141	207	107	119	71	96	50	66	26	29	24	31	—	—	1,252	1,096	2,348	7
45	20	28	30	34	27	16	10	12	14	9	4	10	6	1	—	324	162	486	8
19	11	7	13	7	12	6	8	1	2	—	5	1	4	—	—	107	95	202	9
9	2	8	1	3	3	2	5	5	5	3	6	1	5	—	—	69	34	103	10
2	14	1	—	—	5	1	—	—	1	—	—	—	—	—	—	32	33	65	11
—	—	—	—	1	—	—	—	—	—	—	—	—	—	—	—	1	1	2	12
—	1	—	—	1	3	—	1	—	—	—	—	—	—	—	—	5	12	17	13
—	—	—	—	—	1	—	—	—	—	—	—	—	—	—	—	—	1	1	14
11	14	10	17	6	13	6	8	3	6	2	9	11	8	—	—	156	98	254	15
17	7	16	14	18	12	7	5	3	6	4	1	8	1	—	—	110	58	168	16
18	18	19	13	15	10	6	12	1	2	2	4	6	2	—	—	365	110	475	17
—	—	—	—	—	—	—	—	—	—	—	—	—	—	—	—	—	—	—	18
256	154	181	137	96	96	38	60	18	27	7	11	3	2	—	—	1,406	733	2,139	19
4	12	6	11	4	6	2	—	2	2	—	—	—	2	—	—	32	42	74	20
—	2	—	—	—	—	—	—	—	—	—	—	—	—	—	—	3	2	5	21
1	—	—	—	—	—	—	—	—	—	—	—	—	—	—	—	2	—	2	22
—	1	—	—	—	—	—	—	—	—	—	—	—	—	—	—	—	2	2	23
145	122	102	151	81	79	46	52	34	40	17	34	19	35	—	—	935	764	1,699	24
249	155	210	175	144	121	118	83	70	65	47	54	35	37	—	—	1,753	926	2,679	25
—	2	2	2	1	2	—	1	1	1	—	—	—	—	—	—	16	20	36	27
16	5	23	12	18	13	13	12	8	3	7	5	8	3	—	—	148	70	218	28
21	11	15	11	13	9	14	9	13	5	3	4	7	3	—	—	155	64	219	29
—	—	—	—	—	—	—	—	—	—	—	—	1	1	—	—	1	1	2	30
1	—	—	—	—	—	—	—	—	—	—	—	—	—	—	—	1	—	1	31
—	—	—	—	—	—	—	—	—	—	—	—	—	—	—	—	—	—	—	32
—	—	—	—	—	—	—	—	—	—	—	—	—	—	—	—	—	—	—	33
9	30	2	22	3	9	1	3	—	2	—	—	—	2	—	—	165	175	340	34
890	793	669	720	412	497	291	347	185	254	95	165	83	96	—	—	7,738	5,113	12,851	35
187	89	155	110	116	64	80	51	58	37	39	33	35	33	1	—	1,371	618	1,989	36
—	1	—	1	1	—	—	—	—	—	—	—	—	—	—	—	2	2	4	37
268	181	209	154	190	124	153	105	122	89	103	56	126	55	—	—	2,050	1,082	3,132	38
1	2	—	1	3	2	2	—	2	3	2	1	2	1	—	—	22	13	35	39
133	124	107	126	83	86	55	57	38	38	24	21	26	26	—	—	1,012	713	1,725	40
—	—	—	—	—	—	—	—	—	—	—	—	—	—	—	—	—	—	—	41
2	—	—	—	—	—	—	—	—	1	—	—	—	—	—	—	3	4	7	42
—	—	—	—	—	—	—	—	—	—	—	—	—	—	—	—	2	—	2	43
9	6	10	6	9	8	2	11	3	1	2	4	1	4	—	—	77	63	140	44
11	5	9	4	6	5	2	4	4	6	2	1	3	4	—	—	79	38	117	45
2,615	2,045	2,029	2,009	1,429	1,378	975	968	664	695	402	455	425	366	2	—	20324	12544	32868	

Relevé n° 5. C. (suite).

NATURE DES INFRACTIONS  1	Nu- méros de la no- men- cla- ture  2	ÂGE QUE LES									
		De 16 ans à moins de 18 ans		De 18 ans à moins de 21 ans		De 21 ans à moins de 25 ans		De 25 ans à moins de 30 ans		De 30 ans à moins de 35 ans	
		Pri- mai- res 3	Réci- di- vistes 4	Pri- mai- res 5	Réci- di- vistes 6	Pri- mai- res 7	Réci- di- vistes 8	Pri- mai- res 9	Réci- di- vistes 10	Pri- mai- res 11	Réci- di- vistes 12
Atteinte à la sûreté de l'Etat ou aux droits politiques . . . . .	1	—	—	—	—	—	—	1	1	—	1
Contrefaçon ou altération de monnaies, effets publics, timbres, sceaux, etc. . . . .	2	—	—	1	1	6	1	6	2	8	6
Faux en écritures . . . . .	3	13	—	27	8	26	6	25	13	44	18
Faux témoignage ou serment . . . . .	4	—	—	2	—	1	—	2	—	3	1
Usurpation de fonctions, titres ou nom . . . . .	5	7	—	13	—	18	4	12	1	5	4
Infractions contre l'ordre public par des fonctionnaires ou ministres des cultes . . . . .	6	—	—	7	1	17	—	11	2	12	2
Infractions contre l'ordre public par des particuliers } peines correctionnelles	7	18	—	78	14	105	32	96	43	115	88
	8	7	—	23	4	32	6	24	8	15	11
Infractions contre la sécurité publique . . . . .	9	9	—	14	1	20	10	15	8	17	19
Avortement . . . . .	10	3	—	11	4	19	3	19	5	10	1
Exposition ou délaissement d'enfants . . . . .	11	—	—	5	—	10	8	5	3	10	13
Destruction ou supposition d'état . . . . .	12	—	—	—	—	—	—	—	—	—	—
Enlèvement de mineurs . . . . .	13	—	—	—	—	—	—	2	1	—	—
Attentats à la pudeur et viols } peines criminelles	14	—	—	—	—	—	—	1	—	—	—
	15	13	—	27	4	20	8	15	5	15	16
Corruption de la jeunesse et prostitution . . . . .	16	2	—	6	1	10	5	12	13	25	18
Outrages publics aux mœurs } peines correctionnelles	17	62	1	122	5	92	20	43	7	33	18
	18	—	—	—	—	—	—	—	—	—	—
Adultère et bigamie . . . . .	19	5	—	37	7	230	27	377	106	464	184
Abandon de famille . . . . .	20	—	—	—	—	—	—	2	1	—	2
Meurtre . . . . . } peines criminelles . . . . .	21	1	—	1	2	5	1	4	3	5	1
	22	—	—	—	—	1	1	—	—	1	—
Lésions corporelles volon- taires . . . . . } peines criminelles . . . . .	23	—	—	—	—	—	—	—	—	—	—
	24	21	4	83	7	92	33	92	41	128	69
	25	61	—	125	9	166	39	164	70	208	122
Attentats à la liberté individuelle ou au domicile par des particuliers . . . . .	27	1	—	6	—	4	3	1	4	3	4
Calomnies et injures . . . } peines correctionnelles	28	—	—	10	1	8	1	10	1	4	7
	29	6	—	6	—	16	3	6	3	11	6
Violation de sépulture . . . . .	30	—	—	—	—	—	—	—	—	—	—
Falsification dangereuse de denrées alimentaires . . . . .	31	—	—	—	—	—	1	—	—	—	—
Violation du secret professionnel . . . . .	32	—	—	—	—	—	—	—	—	—	—
Violation du secret des lettres et autres communicat. . . . . .	33	—	—	—	—	—	—	—	—	1	—
Vols et maraudages . . . } peines criminelles . . . . .	34	—	—	2	1	6	3	2	9	2	10
	35	335	23	571	123	599	183	475	234	465	358
	36	56	—	82	7	95	17	71	23	110	40
Banqueroute . . . . .	37	1	—	2	—	—	—	—	—	—	—
Abus de confiance, escroque- rie, tromperie . . . . . } peines correctionnelles	38	39	2	90	14	128	54	144	66	208	109
	39	1	—	2	—	2	—	2	1	—	1
Recel . . . . .	40	18	—	43	10	54	14	83	28	89	47
Incendie . . . . . } peines criminelles . . . . .	41	—	—	1	—	—	—	—	—	—	—
	42	—	—	1	—	2	—	1	—	1	—
Destruction et dommages . . . } peines criminelles . . . . .	43	—	—	—	—	—	—	—	—	—	—
	44	2	—	5	1	17	5	13	5	15	8
	45	10	—	10	—	14	2	6	4	7	5
<i>Totaux :</i>		691	30	1,413	225	1,815	490	1,742	711	2,034	1,189

CONDAMNÉS AVAIENT AU MOMENT OÙ ILS COMMIRENT LEUR INFRACTION

De 35 ans à moins de 40 ans		De 40 ans à moins de 45 ans		De 45 ans à moins de 50 ans		De 50 ans à moins de 55 ans		De 55 ans à moins de 60 ans		De 60 ans à moins de 70 ans		70 ans et plus		Âge inconnu		Total			Nombres de la nomenclature
Pri-mai-res	Ré-ci-di-vistes	Pri-mai-res	Ré-ci-di-vistes	Pri-mai-res	Ré-ci-di-vistes	Pri-mai-res	Ré-ci-di-vistes	Pri-mai-res	Ré-ci-di-vistes	Pri-mai-res	Ré-ci-di-vistes	Pri-mai-res	Ré-ci-di-vistes	Pri-mai-res	Ré-ci-di-vistes	Pri-mai-res	Ré-ci-di-vistes	Prim. et réc. réunis	
13	14	15	16	17	18	19	20	21	22	23	24	25	26	27	28	29	30	31	
1	—	—	—	—	1	—	—	—	—	—	—	—	—	—	—	2	3	5	1
8	6	9	2	6	2	3	—	2	—	2	2	—	1	—	—	51	23	74	2
27	14	23	24	14	16	10	11	3	4	3	2	3	1	—	—	218	117	335	3
1	—	—	—	2	—	—	—	—	—	—	—	—	1	—	—	11	2	13	4
4	6	2	1	5	5	1	—	—	1	—	2	1	2	—	—	68	26	94	5
10	1	8	3	11	1	6	2	2	—	2	—	1	1	—	—	87	13	100	6
110	77	83	95	73	80	54	49	34	47	23	16	22	20	1	—	812	561	1,373	7
30	17	21	21	15	11	15	6	6	9	6	8	7	4	—	—	201	105	306	8
9	12	13	16	7	13	3	11	3	6	2	5	2	3	—	—	114	104	218	9
12	3	4	4	4	4	2	8	—	6	1	7	1	2	—	—	86	47	133	10
6	8	3	1	1	1	—	—	—	—	—	—	—	—	—	—	40	34	74	11
—	—	—	—	—	—	—	—	—	—	—	—	—	—	—	—	—	—	—	12
—	1	—	1	—	1	—	—	—	—	—	—	—	—	—	—	2	4	6	13
—	—	—	1	—	—	—	—	—	—	—	—	—	—	—	—	1	1	2	14
12	16	17	16	6	13	5	9	7	6	5	5	5	12	2	—	149	110	259	15
20	14	27	21	15	18	15	15	12	10	7	2	2	4	—	—	153	121	274	16
24	14	14	10	8	6	4	9	1	5	2	2	3	3	—	—	408	100	508	17
—	—	—	—	—	1	—	—	—	—	—	—	—	—	—	—	—	1	1	18
345	192	249	178	101	109	56	56	21	29	13	14	5	5	—	—	1,903	907	2,810	19
3	1	—	3	1	2	—	1	—	—	—	—	—	1	—	—	6	11	17	20
—	—	3	3	1	2	1	—	—	—	—	—	—	—	—	—	21	12	33	21
—	—	—	—	—	1	—	—	—	—	—	—	—	—	—	—	2	2	4	22
1	—	—	—	—	—	—	—	—	—	—	—	—	—	—	—	1	—	1	23
109	96	93	84	68	72	51	41	23	38	19	30	20	21	—	—	799	536	1,335	24
177	134	171	132	128	100	82	87	60	51	29	49	25	38	—	—	1,396	831	2,227	25
1	2	2	1	—	—	—	—	—	1	—	—	1	—	—	—	19	15	34	27
11	8	10	8	10	8	7	5	5	1	4	3	3	1	—	—	82	44	126	28
9	12	18	9	19	10	12	7	4	6	2	5	9	3	—	—	118	64	182	29
—	—	—	1	—	—	—	—	—	—	—	—	—	—	—	—	—	1	1	30
—	—	—	—	—	—	—	—	—	—	—	—	—	—	—	—	—	1	1	31
—	—	—	—	—	—	—	—	1	—	—	—	—	—	—	—	1	—	1	32
—	—	—	—	—	—	—	—	—	—	—	—	—	—	—	—	1	—	1	33
1	6	2	4	1	1	—	—	1	1	—	—	—	—	—	—	17	35	52	34
374	363	302	343	194	256	120	143	86	90	53	56	46	51	1	—	3,621	2,223	5,844	35
91	46	67	60	57	36	55	36	35	34	22	20	27	24	—	—	768	343	1,111	36
—	—	1	1	—	—	—	—	—	—	—	—	—	—	—	—	4	1	5	37
184	124	175	117	145	112	148	75	108	70	75	43	124	40	—	—	1,568	826	2,394	38
2	1	2	—	—	1	2	—	1	—	—	—	—	—	—	—	14	4	18	39
65	62	87	63	59	43	45	30	17	14	12	14	12	11	—	—	584	336	920	40
—	—	—	—	—	—	—	—	—	—	—	—	—	—	—	—	1	—	1	41
—	—	—	—	1	—	—	—	—	—	—	—	—	—	—	—	6	—	6	42
—	—	—	—	—	—	—	—	—	—	—	—	—	—	—	—	—	—	—	43
8	10	4	8	6	—	—	2	1	5	1	2	2	1	—	—	74	47	121	44
7	1	9	6	7	2	1	2	2	3	1	2	4	1	—	—	78	28	106	45
1,662	1,247	1,419	1,237	965	928	698	605	435	437	284	289	325	251	4	—	13487	7,639	21126	

### Aperçus rétrospectifs.

*Age des condamnés.* — Dans le choix des groupes d'âge pris en considération pour cet aperçu, on s'est arrêté en principe aux catégories servant à l'élaboration du relevé n° 4, mais en subdivisant les groupes extrêmes, de façon à isoler les condamnés de moins de 18 ans et ceux de 70 ans et plus.

Cette façon de procéder poursuit un double but : d'une part l'intérêt des données statistiques relatives à la criminalité des jeunes justifie un relevé séparé des moins de 18 ans ; d'autre part, conformément aux « Directives pour l'établissement des statistiques criminelles » dont question dans l'avant-propos, on s'est efforcé de considérer les âges de décade en décade, et il est apparu logique de maintenir cette division en ce qui concerne les vieillards de 60 ans et plus.

Dans les tableaux A et B ci-dessous on a donc fait une catégorie spéciale des condamnés de 70 ans et plus ; les condamnés dont l'âge est inconnu ont également été relevés séparément : ces deux groupes sont résiduaux en raison de la modicité de leur importance numérique. Aussi ne se prêtent-ils pas au calcul des taux de criminalité et des indices de ces taux (tableaux C et D), la loi des grands nombres ne pouvant, en l'occurrence, trouver son application.

Dans tous les tableaux la distinction par sexe a été maintenue, les influences qui déterminent la criminalité étant vraisemblablement différents dans les deux cas.

Les *tableaux A et B* se rapportent, le premier aux nombres absolus, le second aux pourcenta-

ges annuels des condamnés de chaque groupe d'âge, répartis par sexe.

Le *tableau C* se rapporte aux différents taux de criminalité, annuellement constatés dans les groupes de 16 à moins de 70 ans. Il indique le nombre de condamnés par 100,000 individus appartenant à chaque groupe d'âge considéré. A titre de comparaison, les taux correspondants de 1900, 1910 et 1920 (1) ont été reproduits en tête du tableau C. On trouvera toutes les indications relatives à la population ayant atteint l'âge de la majorité criminelle dans le § 3 de l'introduction générale.

Le *tableau D* est consacré à l'établissement d'un indice du taux de criminalité, pour chaque groupe d'âge de 16 à moins de 70 ans : il établit, sur la base réduite à 100 de la moyenne des taux relevés de 1930 à 1939, les indices atteints par ces derniers depuis 1940.

Il est à noter que si les taux et indices par groupe d'âge des tableaux C et D ne sont pas établis pour les individus de 70 ans et plus et pour ceux dont l'âge est inconnu, les données reprises dans la dernière colonne de ces tableaux sont établies sur la base de l'ensemble de la population de 16 ans et plus et tiennent compte de tous les condamnés, y compris ceux de 70 ans et plus et ceux dont l'âge est inconnu.

---

(1) Pour 1900 et 1910 il a été fait abstraction, dans les calculs, des condamnés de moins de 16 ans, qui, à l'époque, étaient compris dans la statistique criminelle, et le demeurèrent jusqu'à la loi du 15 mai 1912 sur la protection de l'enfance. Les données sont, dès lors, parfaitement comparables.



## A. — NOMBRE DE CONDAMNÉS PAR GROUPE D'ÂGE.

AN- NÉES	SEXE	De 16 ans à moins de 18 ans	De 18 ans à moins de 21 ans	De 21 ans à moins de 30 ans	De 30 ans à moins de 40 ans	De 40 ans à moins de 50 ans	De 50 ans à moins de 60 ans	De 60 ans à moins de 70 ans	De 70 ans et plus	Âge in- connu	Total
1930	Hommes . . . . .	851	2,641	11,326	8,449	4,837	2,344	732	126	7	31,313
	Femmes . . . . .	246	529	2,576	2,585	1,582	799	267	55	2	8,641
	<i>Ensemble</i> :	<b>1,097</b>	<b>3,170</b>	<b>13,902</b>	<b>11,034</b>	<b>6,419</b>	<b>3,143</b>	<b>999</b>	<b>181</b>	<b>9</b>	<b>39,954</b>
1931	Hommes . . . . .	776	2,505	10,813	8,255	4,458	2,268	730	130	6	29,941
	Femmes . . . . .	220	568	2,509	2,456	1,518	757	255	37	1	8,321
	<i>Ensemble</i> :	<b>996</b>	<b>3,073</b>	<b>13,322</b>	<b>10,711</b>	<b>5,976</b>	<b>3,025</b>	<b>985</b>	<b>167</b>	<b>7</b>	<b>38,262</b>
1932	Hommes . . . . .	679	2,238	10,281	8,757	4,834	2,242	685	160	5	29,881
	Femmes . . . . .	187	509	2,414	2,586	1,517	760	260	36	—	8,269
	<i>Ensemble</i> :	<b>866</b>	<b>2,747</b>	<b>12,695</b>	<b>11,343</b>	<b>6,351</b>	<b>3,002</b>	<b>945</b>	<b>296</b>	<b>5</b>	<b>38,150</b>
1933	Hommes . . . . .	534	2,145	9,934	8,848	4,169	2,449	785	145	7	29,808
	Femmes . . . . .	158	469	2,300	2,616	1,570	804	212	58	2	8,189
	<i>Ensemble</i> :	<b>692</b>	<b>2,614</b>	<b>12,234</b>	<b>11,464</b>	<b>6,531</b>	<b>3,253</b>	<b>997</b>	<b>203</b>	<b>9</b>	<b>37,997</b>
1934	Hommes . . . . .	574	2,026	10,037	9,508	5,188	2,714	892	141	7	31,087
	Femmes . . . . .	176	480	2,335	2,781	1,676	781	283	54	—	8,566
	<i>Ensemble</i> :	<b>750</b>	<b>2,506</b>	<b>12,372</b>	<b>12,289</b>	<b>6,864</b>	<b>3,495</b>	<b>1,175</b>	<b>195</b>	<b>7</b>	<b>39,653</b>
1935	Hommes . . . . .	537	1,722	9,711	9,511	5,039	2,681	867	149	1	30,218
	Femmes . . . . .	161	408	2,310	2,685	1,672	761	255	48	—	8,300
	<i>Ensemble</i> :	<b>698</b>	<b>2,130</b>	<b>12,021</b>	<b>12,196</b>	<b>6,711</b>	<b>3,442</b>	<b>1,122</b>	<b>197</b>	<b>1</b>	<b>38,518</b>
1936	Hommes . . . . .	545	1,455	9,227	9,018	5,183	2,525	887	163	2	29,005
	Femmes . . . . .	167	373	2,156	2,583	1,637	727	254	64	—	7,961
	<i>Ensemble</i> :	<b>712</b>	<b>1,828</b>	<b>11,383</b>	<b>11,601</b>	<b>6,820</b>	<b>3,252</b>	<b>1,141</b>	<b>227</b>	<b>2</b>	<b>36,966</b>
1937	Hommes . . . . .	685	1,070	8,051	8,672	5,029	2,486	951	147	1	27,092
	Femmes . . . . .	195	298	1,986	2,490	1,579	741	244	47	—	7,580
	<i>Ensemble</i> :	<b>880</b>	<b>1,368</b>	<b>10,037</b>	<b>11,162</b>	<b>6,608</b>	<b>3,227</b>	<b>1,195</b>	<b>194</b>	<b>1</b>	<b>34,672</b>
1938	Hommes . . . . .	774	1,069	7,749	8,478	4,684	2,432	935	156	4	26,281
	Femmes . . . . .	219	316	1,952	2,496	1,610	798	258	48	—	7,697
	<i>Ensemble</i> :	<b>993</b>	<b>1,385</b>	<b>9,701</b>	<b>10,974</b>	<b>6,294</b>	<b>3,230</b>	<b>1,193</b>	<b>204</b>	<b>4</b>	<b>33,978</b>
1939	Hommes . . . . .	660	1,114	6,190	8,185	4,851	2,471	706	343	9	24,529
	Femmes . . . . .	198	341	1,776	2,405	1,561	751	230	107	2	7,371
	<i>Ensemble</i> :	<b>858</b>	<b>1,455</b>	<b>7,966</b>	<b>10,590</b>	<b>6,412</b>	<b>3,222</b>	<b>936</b>	<b>450</b>	<b>11</b>	<b>31,900</b>
1940	Hommes . . . . .	771	1,239	4,578	7,592	5,665	3,043	958	585	8	24,439
	Femmes . . . . .	239	533	1,878	2,704	1,975	1,017	304	164	3	8,817
	<i>Ensemble</i> :	<b>1,010</b>	<b>1,772</b>	<b>6,456</b>	<b>10,296</b>	<b>7,640</b>	<b>4,060</b>	<b>1,262</b>	<b>749</b>	<b>11</b>	<b>33,256</b>
1941	Hommes . . . . .	1,397	2,476	6,645	9,600	6,892	4,131	1,389	1,121	9	33,660
	Femmes . . . . .	557	1,136	3,247	4,773	3,618	1,883	544	419	—	16,177
	<i>Ensemble</i> :	<b>1,954</b>	<b>3,612</b>	<b>9,892</b>	<b>14,373</b>	<b>10,510</b>	<b>6,014</b>	<b>1,933</b>	<b>1,540</b>	<b>9</b>	<b>49,837</b>
1942	Hommes . . . . .	1,689	3,244	8,391	10,266	7,335	3,880	1,220	1,246	—	37,271
	Femmes . . . . .	667	1,401	4,005	5,422	4,419	2,157	550	436	4	19,061
	<i>Ensemble</i> :	<b>2,356</b>	<b>4,645</b>	<b>12,396</b>	<b>15,688</b>	<b>11,754</b>	<b>6,037</b>	<b>1,770</b>	<b>1,682</b>	<b>4</b>	<b>56,332</b>
1943	Hommes . . . . .	1,739	2,925	8,307	10,130	7,078	3,503	986	1,018	—	35,686
	Femmes . . . . .	663	1,349	4,348	5,830	4,425	2,189	540	471	—	19,815
	<i>Ensemble</i> :	<b>2,402</b>	<b>4,274</b>	<b>12,655</b>	<b>15,960</b>	<b>11,503</b>	<b>5,692</b>	<b>1,526</b>	<b>1,489</b>	<b>—</b>	<b>55,501</b>
1944	Hommes . . . . .	907	1,828	4,882	6,458	4,303	2,086	539	544	—	21,547
	Femmes . . . . .	353	839	2,417	3,387	2,542	1,216	318	247	2	11,321
	<i>Ensemble</i> :	<b>1,260</b>	<b>2,667</b>	<b>7,299</b>	<b>9,845</b>	<b>6,845</b>	<b>3,302</b>	<b>857</b>	<b>791</b>	<b>2</b>	<b>32,868</b>
1945	Hommes . . . . .	503	1,065	3,000	4,077	2,959	1,402	384	376	4	13,770
	Femmes . . . . .	218	573	1,758	2,055	1,590	773	189	200	—	7,356
	<i>Ensemble</i> :	<b>721</b>	<b>1,638</b>	<b>4,758</b>	<b>6,132</b>	<b>4,549</b>	<b>2,175</b>	<b>573</b>	<b>576</b>	<b>4</b>	<b>21,126</b>

## B. — POURCENTAGES DES CONDAMNÉS PAR GROUPE D'ÂGE.

AN- NÉES	SEXE	De 16 ans à moins de 18 ans	De 18 ans à moins de 21 ans	De 21 ans à moins de 30 ans	De 30 ans à moins de 40 ans	De 40 ans à moins de 50 ans	De 50 ans à moins à 60 ans	De 60 ans à moins de 70 ans	De 70 ans et plus	Âge in- connu	Total
1930	Hommes . . .	2.13	6.61	28.34	21.15	12.11	5.87	1.83	0.31	0.02	78.37
	Femmes . . .	0.62	1.32	6.45	6.47	3.96	2.—	0.67	0.14	—	21.63
	Ensemble :	2.75	7.93	34.79	27.62	16.07	7.87	2.50	0.45	0.02	100.—
1931	Hommes . . .	2.03	6.55	28.26	21.57	11.65	5.93	1.91	0.34	0.01	78.25
	Femmes . . .	0.57	1.48	6.56	6.42	3.97	1.98	0.67	0.09	—	21.75
	Ensemble :	2.60	8.03	34.82	27.99	15.62	7.91	2.58	0.44	0.01	100.—
1932	Hommes . . .	1.78	5.87	26.95	22.95	12.67	5.88	1.79	0.42	0.01	78.32
	Femmes . . .	0.49	1.33	6.33	6.78	3.98	1.99	0.69	0.09	—	21.68
	Ensemble :	2.27	7.20	33.28	29.73	16.65	7.87	2.48	0.51	0.01	100.—
1933	Hommes . . .	1.40	5.65	26.15	23.29	13.06	6.44	2.06	0.38	0.02	78.45
	Femmes . . .	0.42	1.23	6.05	6.88	4.13	2.12	0.56	0.15	0.01	21.55
	Ensemble :	1.82	6.88	32.20	30.17	17.19	8.56	2.62	0.53	0.03	100.—
1934	Hommes . . .	1.45	5.11	25.31	23.98	13.08	6.85	2.25	0.35	0.02	78.40
	Femmes . . .	0.44	1.21	5.89	7.01	4.23	1.97	0.71	0.14	—	21.60
	Ensemble :	1.89	6.32	31.20	30.99	17.31	8.82	2.96	0.49	0.02	100.—
1935	Hommes . . .	1.39	4.47	25.21	24.69	13.08	6.96	2.25	0.40	—	78.45
	Femmes . . .	0.42	1.06	6.—	6.97	4.34	1.98	0.66	0.12	—	21.55
	Ensemble :	1.81	5.53	31.21	31.66	17.42	8.94	2.91	0.52	—	100.—
1936	Hommes . . .	1.47	3.94	24.96	24.39	14.02	6.83	2.40	0.44	0.01	78.46
	Femmes . . .	0.45	1.01	5.83	6.99	4.43	1.97	0.69	0.17	—	21.54
	Ensemble :	1.92	4.95	30.79	31.38	18.45	8.80	3.09	0.61	0.01	100.—
1937	Hommes . . .	1.98	3.09	23.22	25.01	14.50	7.17	2.74	0.43	—	78.14
	Femmes . . .	0.56	0.86	5.73	7.18	4.55	2.14	0.71	0.13	—	21.86
	Ensemble :	2.54	3.95	28.95	32.19	19.05	9.31	3.45	0.56	—	100.—
1938	Hommes . . .	2.28	3.15	22.81	24.95	13.78	7.16	2.75	0.46	0.01	77.35
	Femmes . . .	0.64	0.93	5.74	7.35	4.74	2.35	0.76	0.14	—	22.65
	Ensemble :	2.92	4.08	28.55	32.30	18.52	9.51	3.51	0.60	0.01	100.—
1939	Hommes . . .	2.07	3.49	19.40	25.66	15.21	7.75	2.21	1.07	0.03	76.89
	Femmes . . .	0.62	1.07	5.57	7.54	4.89	2.35	0.72	0.34	0.01	23.11
	Ensemble :	2.69	4.56	24.97	33.20	20.10	10.10	2.93	1.41	0.04	100.—
1940	Hommes . . .	2.32	3.73	13.77	22.83	17.03	9.15	2.88	1.76	0.02	73.49
	Femmes . . .	0.72	1.60	5.65	8.13	5.94	3.06	0.91	0.49	0.01	26.51
	Ensemble :	3.04	5.33	19.42	30.96	22.97	12.21	3.79	2.25	0.03	100.—
1941	Hommes . . .	2.80	4.97	13.33	19.26	13.83	8.29	2.79	2.25	0.02	67.54
	Femmes . . .	1.12	2.28	6.51	9.58	7.26	3.78	1.09	0.84	—	32.46
	Ensemble :	3.92	7.25	19.84	28.84	21.09	12.07	3.88	3.09	0.02	100.—
1942	Hommes . . .	3.—	5.76	14.89	18.22	13.02	6.89	2.17	2.21	—	66.16
	Femmes . . .	1.18	2.49	7.11	9.63	7.84	3.83	0.98	0.77	0.01	33.84
	Ensemble :	4.18	8.25	22.—	27.85	20.86	10.72	3.15	2.98	0.01	100.—
1943	Hommes . . .	3.13	5.27	14.97	18.26	12.75	6.31	1.78	1.83	—	64.30
	Femmes . . .	1.20	2.43	7.83	10.50	7.98	3.94	0.97	0.85	—	35.70
	Ensemble :	4.33	7.70	22.80	28.76	20.73	10.25	2.75	2.68	—	100.—
1944	Hommes . . .	2.76	5.56	14.86	19.65	13.09	6.35	1.64	1.65	—	65.56
	Femmes . . .	1.07	2.55	7.35	10.30	7.74	3.70	0.97	0.75	0.01	34.44
	Ensemble :	3.83	8.11	22.21	29.95	20.83	10.05	2.61	2.40	0.01	100.—
1945	Hommes . . .	2.38	5.04	14.20	19.30	14.—	6.64	1.82	1.78	0.02	65.18
	Femmes . . .	1.03	2.71	8.32	9.73	7.53	3.66	0.89	0.95	—	34.82
	Ensemble :	3.41	7.75	22.52	29.03	21.53	10.30	2.71	2.73	0.02	100.—

## C. - TAUX DE CRIMINALITÉ, PAR 100,000 INDIVIDUS DE CHAQUE GROUPE D'ÂGE.

AN- NÉES	SEXE	De 16 ans à moins* de 18 ans	De 18 ans à moins de 21 ans	De 21 ans à moins de 30 ans	De 30 ans à moins de 40 ans	De 40 ans à moins de 50 ans	De 50 ans à moins à 60 ans	De 60 ans à moins de 70 ans	Total (1)
1900	Hommes . . . . .	1,618	3,176	3,134	2,064	1,306	754	381	1,873
	Femmes . . . . .	528	659	715	739	601	360	159	553
	<i>Ensemble</i> :	<b>1,075</b>	<b>1,923</b>	<b>1,931</b>	<b>1,403</b>	<b>951</b>	<b>552</b>	<b>265</b>	<b>1,205</b>
1910	Hommes . . . . .	1,254	2,593	2,733	1,913	1,243	734	321	1,643
	Femmes . . . . .	420	535	722	656	521	296	142	489
	<i>Ensemble</i> :	<b>838</b>	<b>1,566</b>	<b>1,732</b>	<b>1,285</b>	<b>881</b>	<b>509</b>	<b>226</b>	<b>1,062</b>
1920	Hommes . . . . .	1,153	1,576	1,438	1,267	932	523	247	1,022
	Femmes . . . . .	467	593	628	594	481	292	157	462
	<i>Ensemble</i> :	<b>808</b>	<b>1,086</b>	<b>1,026</b>	<b>926</b>	<b>705</b>	<b>405</b>	<b>199</b>	<b>735</b>
1930	Hommes . . . . .	631	1,286	1,732	1,358	933	535	254	1,039
	Femmes . . . . .	184	261	407	406	296	176	85	278
	<i>Ensemble</i> :	<b>408</b>	<b>777</b>	<b>1,081</b>	<b>876</b>	<b>610</b>	<b>352</b>	<b>166</b>	<b>653</b>
1931	Hommes . . . . .	632	1,229	1,666	1,288	855	507	249	986
	Femmes . . . . .	181	281	399	378	281	163	80	266
	<i>Ensemble</i> :	<b>408</b>	<b>757</b>	<b>1,403</b>	<b>830</b>	<b>563</b>	<b>332</b>	<b>161</b>	<b>621</b>
1932	Hommes . . . . .	667	1,098	1,605	1,331	926	495	227	983
	Femmes . . . . .	186	252	388	390	279	162	79	264
	<i>Ensemble</i> :	<b>429</b>	<b>677</b>	<b>1,005</b>	<b>859</b>	<b>596</b>	<b>325</b>	<b>150</b>	<b>618</b>
1933	Hommes . . . . .	628	1,128	1,564	1,319	946	537	255	982
	Femmes . . . . .	188	248	371	391	285	170	63	261
	<i>Ensemble</i> :	<b>410</b>	<b>690</b>	<b>975</b>	<b>855</b>	<b>608</b>	<b>350</b>	<b>155</b>	<b>616</b>
1934	Hommes . . . . .	733	1,211	1,600	1,395	983	593	283	1,027
	Femmes . . . . .	225	290	380	411	301	163	83	273
	<i>Ensemble</i> :	<b>479</b>	<b>755</b>	<b>996</b>	<b>905</b>	<b>633</b>	<b>373</b>	<b>178</b>	<b>644</b>
1935	Hommes . . . . .	569	1,231	1,568	1,378	945	583	269	995
	Femmes . . . . .	174	294	379	394	297	158	73	264
	<i>Ensemble</i> :	<b>373</b>	<b>765</b>	<b>979</b>	<b>889</b>	<b>612</b>	<b>366</b>	<b>167</b>	<b>623</b>
1936	Hommes . . . . .	427	1,181	1,533	1,296	953	549	269	947
	Femmes . . . . .	133	305	363	378	285	150	71	251
	<i>Ensemble</i> :	<b>282</b>	<b>744</b>	<b>952</b>	<b>841</b>	<b>610</b>	<b>345</b>	<b>166</b>	<b>592</b>
1937	Hommes . . . . .	479	805	1,403	1,237	907	539	283	877
	Femmes . . . . .	138	226	350	363	270	152	67	237
	<i>Ensemble</i> :	<b>309</b>	<b>517</b>	<b>879</b>	<b>805</b>	<b>580</b>	<b>340</b>	<b>170</b>	<b>551</b>
1938	Hommes . . . . .	556	645	1,433	1,204	829	526	274	845
	Femmes . . . . .	159	193	364	362	271	163	69	239
	<i>Ensemble</i> :	<b>358</b>	<b>421</b>	<b>901</b>	<b>788</b>	<b>543</b>	<b>339</b>	<b>167</b>	<b>536</b>
1939	Hommes . . . . .	477	565	1,216	1,164	842	533	205	785
	Femmes . . . . .	145	176	351	351	259	152	61	227
	<i>Ensemble</i> :	<b>312</b>	<b>372</b>	<b>784</b>	<b>762</b>	<b>544</b>	<b>337</b>	<b>129</b>	<b>501</b>
1940	Hommes . . . . .	563	597	944	1,099	972	663	280	789
	Femmes . . . . .	177	259	386	400	325	207	80	273
	<i>Ensemble</i> :	<b>372</b>	<b>429</b>	<b>665</b>	<b>753</b>	<b>642</b>	<b>427</b>	<b>175</b>	<b>526</b>
1941	Hommes . . . . .	1,036	1,208	1,360	1,413	1,156	902	402	1,086
	Femmes . . . . .	418	561	662	714	586	381	141	450
	<i>Ensemble</i> :	<b>729</b>	<b>886</b>	<b>1,010</b>	<b>1,067</b>	<b>867</b>	<b>632</b>	<b>264</b>	<b>786</b>
1942	Hommes . . . . .	1,285	1,603	1,715	1,530	1,204	850	351	1,202
	Femmes . . . . .	508	699	815	817	704	435	141	586
	<i>Ensemble</i> :	<b>897</b>	<b>1,154</b>	<b>1,264</b>	<b>1,176</b>	<b>950</b>	<b>634</b>	<b>240</b>	<b>886</b>

(1) Voir § final page 102.

## C. (suite). — TAUX DE CRIMINALITÉ, PAR 100,000 INDIVIDUS DE CHAQUE GROUPE D'ÂGE.

AN- NÉES	SEXE	De 16 ans à moins de 18 ans	De 18 ans à moins de 21 ans	De 21 ans à moins de 30 ans	De 30 ans à moins de 40 ans	De 40 ans à moins de 50 ans	De 50 ans à moins à 60 ans	De 60 ans à moins de 70 ans	Total (1)
1943	Hommes . . . . .	1,363	1,448	1,696	1,525	1,140	764	282	1,146
	Femmes . . . . .	519	675	885	884	698	435	137	605
	<i>Ensemble</i> :	<b>940</b>	<b>1,064</b>	<b>1,290</b>	<b>1,206</b>	<b>917</b>	<b>592</b>	<b>205</b>	<b>869</b>
1944	Hommes . . . . .	718	928	992	987	683	452	153	691
	Femmes . . . . .	279	426	490	519	397	239	80	344
	<i>Ensemble</i> :	<b>498</b>	<b>677</b>	<b>741</b>	<b>753</b>	<b>539</b>	<b>341</b>	<b>114</b>	<b>513</b>
1945	Hommes . . . . .	396	548	590	636	459	299	108	437
	Femmes . . . . .	171	294	344	319	243	148	47	220
	<i>Ensemble</i> :	<b>283</b>	<b>420</b>	<b>467</b>	<b>477</b>	<b>351</b>	<b>220</b>	<b>75</b>	<b>325</b>

## D. — INDICES DU TAUX DE CRIMINALITÉ PAR 100,000 INDIVIDUS DE CHAQUE GROUPE D'ÂGE.

AN- NÉES	SEXE	De 16 ans à moins de 18 ans	De 18 ans à moins de 21 ans	De 21 ans à moins de 30 ans	De 30 ans à moins de 40 ans	De 40 ans à moins de 50 ans	De 50 ans à moins à 60 ans	De 60 ans à moins de 70 ans	Total (1)	
Taux moyen de la criminalité de 1930 à 1939	Hommes . . . . .	580	1,038	1,532	1,297	912	540	257	947	
	Femmes . . . . .	171	253	375	382	282	161	73	256	
	<i>Ensemble</i> :	<b>377</b>	<b>647</b>	<b>959</b>	<b>841</b>	<b>590</b>	<b>346</b>	<b>161</b>	<b>595</b>	
100										
Indices en	1940	Hommes . . . . .	97	57	62	85	107	123	109	83
		Femmes . . . . .	103	102	103	105	115	129	110	107
		<i>Ensemble</i> :	<b>99</b>	<b>66</b>	<b>69</b>	<b>89</b>	<b>109</b>	<b>123</b>	<b>109</b>	<b>88</b>
	1941	Hommes . . . . .	179	116	89	109	127	167	156	115
		Femmes . . . . .	244	222	176	187	208	237	193	176
		<i>Ensemble</i> :	<b>193</b>	<b>137</b>	<b>105</b>	<b>127</b>	<b>147</b>	<b>183</b>	<b>164</b>	<b>132</b>
	1942	Hommes . . . . .	221	154	112	118	132	157	137	127
		Femmes . . . . .	297	276	217	214	250	270	193	229
		<i>Ensemble</i> :	<b>238</b>	<b>178</b>	<b>132</b>	<b>140</b>	<b>161</b>	<b>183</b>	<b>149</b>	<b>149</b>
	1943	Hommes . . . . .	235	139	111	118	125	141	110	121
		Femmes . . . . .	303	267	236	231	247	270	188	236
		<i>Ensemble</i> :	<b>249</b>	<b>164</b>	<b>134</b>	<b>143</b>	<b>155</b>	<b>171</b>	<b>127</b>	<b>146</b>
	1944	Hommes . . . . .	124	89	65	76	75	84	59	73
		Femmes . . . . .	163	168	131	136	141	148	110	134
		<i>Ensemble</i> :	<b>132</b>	<b>105</b>	<b>77</b>	<b>89</b>	<b>91</b>	<b>98</b>	<b>71</b>	<b>86</b>
	1945	Hommes . . . . .	68	53	30	49	50	55	42	46
		Femmes . . . . .	100	116	92	83	86	92	64	86
		<i>Ensemble</i> :	<b>75</b>	<b>65</b>	<b>49</b>	<b>57</b>	<b>59</b>	<b>64</b>	<b>47</b>	<b>55</b>

L'augmentation du taux de criminalité a été générale dans tous les groupes d'âge, pendant les années de guerre, quoique d'une intensité très variable.

Par rapport à la situation d'avant guerre, ce sont les taux se rapportant aux jeunes qui se sont élevés le plus : sur 100,000 individus de 16

à moins de 18 ans, le nombre de condamnés relevé en 1943, était de 149 % supérieur à celui enregistré en moyenne, de 1930 à 1939.

Les taux afférents aux groupes de 16 à moins de 40 ans sont cependant demeurés inférieurs à ceux réalisés en 1900; au-delà de 40 ans, ils ont

(1) Voir § final page 102.

égalé ou dépassé les taux relevés au début du siècle.

Les observations faites précédemment en ce qui concerne plus spécialement la criminalité chez les femmes se confirment à la lumière des tableaux de la section IV : les taux de criminalité sont très élevés pour les femmes de tous les groupes et spécialement pour les jeunes de 16 à

18 ans, dont le taux de criminalité d'avant guerre se voit affecté en 1943 du coefficient 3.03.

Chez les hommes, c'est aussi le groupe de 16 à 18 ans qui marque, en 1943 également, la majoration la plus sensible de son taux de criminalité : toutefois, ici le tableau des indices ne fait apparaître qu'un coefficient de 2.35 à appliquer aux taux moyens d'avant 1940.

### Section V. — Localisation des condamnés, d'après l'arrondissement judiciaire où ils ont commis leur infraction (1)

Le Relevé n° 6, établi dans la forme traditionnelle de l'ancien Tableau n° 35, fait la répartition des condamnés d'après l'arrondissement judiciaire où ils ont commis l'infraction, en tenant compte de la nature de celle-ci, ainsi que du sexe et des antécédents judiciaires des condamnés.

Dans leur ensemble, ces renseignements constituent les données complètes d'une localisation par arrondissement du dernier délit dont les condamnés se sont rendus coupables dans l'année.

En confrontant les totaux de chaque arrondissement avec la population de ces derniers, il est possible d'établir, pour chacun des arrondis-

sements considérés, le taux de la criminalité par 100,000 habitants.

Ces taux sont indiqués au bas du tableau, en regard de chaque arrondissement.

Pour le calcul de ces taux il n'a pas été possible de faire abstraction des habitants de moins de 16 ans, afin de ne tenir compte que de la population ayant atteint l'âge de la majorité criminelle.

On ne peut donc rapprocher ces taux de ceux qui sont établis, en d'autres sections, à l'égard de la population de 16 ans et plus.

On trouvera, dans le § 3 de l'Introduction générale le relevé des arrondissements judiciaires, avec l'indication de leur étendue territoriale, de leur population au 31 décembre de l'année de compte et de la densité de cette population par kilomètre carré.

(1) On trouvera les éléments d'une localisation des faits commis, dans la statistique des infractions (cfr. chapitre II).

Relevé n° 6. — RÉPARTITION DES CONDAMNÉS D'APRÈS L'ARRONDISSEMENT  
1<sup>o</sup> ANNÉE

NATURE DES INFRACTIONS 1	Nu- méros de la no- men- cla- ture 2	BRUXELLES					LOUVAIN					NI		
		Hommes		Femmes		Total	Hommes		Femmes		Total	Hommes		
		Pri- mai- res 3	Réci- di- vistes 4	Pri- mai- res 5	Réci- di- vistes 6		Pri- mai- res 8	Réci- di- vistes 9	Pri- mai- res 10	Réci- di- vistes 11		Pri- mai- res 13	Réci- di- vistes 14	
Atteinte à la sûreté de l'Etat ou aux droits politiques . . . . .	1	—	—	—	—	—	—	—	—	—	—	—	—	
Contrefaçon ou altération de monnaies, effets publics, timbres sceaux, etc. . . . .	2	109	71	58	6	244	1	—	—	—	1	—	—	
Faux en écritures . . . . .	3	103	49	16	13	181	8	7	1	—	16	3	1	
Faux témoignage ou serment . . . . .	4	2	1	1	—	4	—	1	—	—	1	—	—	
Usurpation de fonctions, titres ou nom . . . . .	5	5	1	2	3	11	3	1	—	2	6	3	1	
Infractions contre l'ordre public par des fonctionnaires ou mi- nistres des cultes . . . . .	6	38	4	—	—	42	2	—	—	—	2	3	—	
Infractions contre l'ordre public par } des particuliers } peines correctionnelles	7	81	93	37	32	243	19	18	6	1	44	10	11	
	8	3	—	4	1	8	2	1	—	—	3	9	7	
Infractions contre la sécurité publique . . . . .	9	8	7	2	1	18	8	5	—	—	13	2	1	
Avortement . . . . .	10	2	1	5	—	8	—	—	3	—	3	—	—	
Exposition ou délaissement d'enfants . . . . .	11	1	1	3	—	5	—	—	—	—	—	—	—	
Destruction ou supposition d'état . . . . .	12	—	—	—	—	—	—	—	—	—	—	—	—	
Enlèvement de mineurs . . . . .	13	—	1	—	1	2	—	—	—	1	1	—	—	
Attentats à la pudeur et viols } } peines criminelles	14	—	—	—	—	—	—	—	—	—	—	—	—	
	15	11	6	2	—	19	3	2	—	—	5	5	2	
Corruption de la jeunesse et prostitution } } peines correctionnelles	16	4	2	21	6	33	—	1	—	—	1	—	1	
	17	20	11	9	2	42	10	4	7	1	22	2	2	
Outrages publics aux mœurs } } » de police . . . . .	18	—	—	—	—	—	—	—	—	—	—	—	—	
Adultère et bigamie . . . . .	19	225	134	166	30	555	12	9	12	5	38	20	15	
Abandon de famille . . . . .	20	5	8	—	—	13	4	3	—	—	7	1	2	
Meurtre } } peines criminelles	21	2	—	—	—	2	—	—	—	—	—	—	—	
	22	—	—	—	—	—	—	—	—	—	—	—	—	
Lésions corporelles volontaires } } peines criminelles	23	—	1	—	—	1	—	1	—	—	1	—	—	
	24	49	34	21	9	113	23	25	5	4	57	10	20	
} » correctionnelles	25	22	10	34	5	71	13	6	6	2	27	20	10	
	27	1	2	—	—	3	—	—	—	—	—	—	—	
Attentats à la liberté individuelle ou au domicile par des parti- culiers } } peines correctionnelles	28	4	1	1	1	7	—	1	2	—	3	—	—	
	29	—	—	3	1	4	4	—	5	—	9	—	—	
Calomnies et injures } } » de police . . . . .	29	—	—	3	1	4	4	—	5	—	9	—	—	
Violation de sépulture . . . . .	30	—	—	—	—	—	—	—	—	—	—	—	—	
Falsification dangereuse de denrées alimentaires . . . . .	31	—	—	—	—	—	—	—	—	—	—	—	—	
Violation du secret professionnel . . . . .	32	—	—	—	—	—	—	—	—	—	—	—	—	
Violation du secret des lettres et autres communications . . . . .	33	—	—	—	—	—	—	—	—	—	—	—	—	
Vols et maraudages } } peines criminelles	34	25	21	2	—	48	4	—	—	—	4	—	11	
	35	506	338	234	112	1,190	188	124	43	29	384	139	94	
	36	3	—	1	—	4	13	1	4	—	18	44	13	
Banqueroute . . . . .	37	—	1	—	—	1	—	1	—	—	1	—	—	
Abus de confiance, escroquerie, trom- perie } } peines correctionnelles	38	152	147	82	38	419	18	17	22	5	62	13	19	
	39	—	—	—	—	—	—	—	—	—	—	1	1	
Recel . . . . .	40	82	76	49	20	227	22	14	4	6	46	17	12	
Incendie } } peines criminelles	41	—	—	—	—	—	—	—	—	—	—	—	—	
	42	—	—	—	—	—	1	—	—	—	1	—	—	
Destructions et dommages } } peines criminelles	43	—	—	—	—	—	2	—	—	—	2	—	—	
	44	4	9	3	—	16	8	3	—	—	11	2	1	
	45	1	—	—	—	1	—	—	—	—	—	2	—	
<b>Totaux :</b>		<b>1,468</b>	<b>1,030</b>	<b>756</b>	<b>281</b>	<b>3,535</b>	<b>368</b>	<b>245</b>	<b>120</b>	<b>56</b>	<b>789</b>	<b>306</b>	<b>224</b>	
Taux de la criminalité par 100,000 habitants . . . . .							279					251		

OÙ ILS ONT COMMIS L'INFRACTION (ancien n° 35).

1944.

VELLES			ANVERS					MALINES					TURNHOUT					MONS					Nu- méros de la no- men- cla- ture 2bis
Femmes		Total	Hommes		Femmes		Total	Hommes		Femmes		Total	Hommes		Femmes		Total	Hommes		Femmes		Total	
Pri- mai- res	Réci- di- vistes		Pri- mai- res	Réci- di- vistes	Pri- mai- res	Réci- di- vistes		Pri- mai- res	Réci- di- vistes	Pri- mai- res	Réci- di- vistes		Pri- mai- res	Réci- di- vistes	Pri- mai- res	Réci- di- vistes		Pri- mai- res	Réci- di- vistes	Pri- mai- res	Réci- di- vistes		
15	16	17	18	19	20	21	22	23	24	25	26	27	28	29	30	31	32	33	34	35	36	37	
-	-	-	-	-	-	-	-	-	-	-	-	-	-	-	-	-	-	-	-	-	-	-	1
-	-	-	23	4	5	6	38	-	1	-	-	1	3	-	-	-	3	5	2	1	-	8	2
1	-	5	36	8	22	5	71	9	5	5	1	20	4	3	3	-	10	8	5	8	6	27	3
-	2	2	-	1	1	-	2	-	-	-	-	-	-	-	-	-	-	1	-	-	-	1	4
2	-	6	9	1	6	1	17	3	-	4	-	7	1	-	-	-	1	3	2	4	1	10	5
-	-	3	11	1	-	-	12	5	-	-	-	5	-	-	-	-	-	2	-	-	-	2	6
10	5	36	42	56	24	12	134	32	18	15	6	71	21	13	6	5	45	28	36	18	24	106	7
3	-	19	15	6	19	2	42	1	1	-	-	2	2	1	3	-	6	16	14	21	10	61	8
-	-	3	4	4	-	1	9	-	1	2	1	4	4	2	-	-	6	3	10	-	1	14	9
-	-	-	2	-	3	1	6	-	-	2	1	3	-	-	-	-	-	2	-	2	1	5	10
-	-	-	-	1	2	2	5	-	1	1	1	3	-	-	-	-	-	2	2	1	1	6	11
-	-	-	-	-	-	-	-	-	-	-	-	-	-	-	-	-	-	-	-	-	-	-	12
-	-	-	1	1	1	-	3	-	-	-	-	-	-	-	-	-	-	-	1	-	-	1	13
-	-	-	-	1	-	-	1	-	-	-	-	-	-	-	-	-	-	-	-	-	-	-	14
-	-	7	11	7	-	-	18	5	2	1	-	8	6	3	-	-	9	2	2	1	1	6	15
2	2	5	3	1	9	4	17	1	1	1	2	5	-	-	-	-	3	-	9	2	14	16	
2	-	6	23	12	65	9	109	3	1	7	1	12	8	3	14	-	25	4	3	6	1	14	17
-	-	-	-	-	-	-	-	-	-	-	-	-	-	-	-	-	-	-	-	-	-	-	18
16	6	57	83	69	76	16	244	2	3	1	1	7	1	1	1	-	3	36	33	30	17	116	19
-	-	3	1	8	-	-	9	-	-	-	-	-	-	-	-	-	-	1	-	-	-	1	20
-	-	-	-	-	-	-	-	-	-	-	-	-	-	-	-	-	-	-	-	-	-	-	21
-	-	-	-	-	-	-	-	-	-	-	-	-	-	-	-	-	-	-	-	-	-	-	22
-	-	-	-	-	-	-	-	-	-	-	-	-	-	-	-	-	-	-	-	-	-	-	23
3	2	35	27	35	22	15	99	36	25	28	9	98	52	49	25	16	142	17	20	11	9	57	24
22	9	61	26	15	30	6	77	1	4	10	3	18	11	4	25	6	46	52	35	67	43	197	25
-	-	-	1	1	1	1	4	1	1	-	1	3	2	1	1	-	4	1	-	-	1	2	27
3	-	3	2	1	6	5	14	3	-	8	2	13	1	1	2	-	4	1	-	3	2	6	28
-	-	-	1	1	3	3	8	-	-	1	-	1	1	1	6	-	8	1	3	6	5	15	29
-	-	-	-	-	-	-	-	-	-	-	-	-	-	-	-	-	-	-	-	-	-	-	30
-	-	-	1	-	-	-	1	-	-	-	-	-	-	-	-	-	-	-	-	-	-	-	31
-	-	-	-	-	-	-	-	-	-	-	-	-	-	-	-	-	-	-	-	-	-	-	32
-	-	-	-	-	-	-	-	-	-	-	-	-	-	-	-	-	-	-	-	-	-	-	33
-	-	11	8	8	-	-	16	1	2	-	-	3	2	1	-	-	3	10	13	-	-	23	34
66	20	319	252	183	163	60	658	112	53	52	22	239	116	80	46	20	262	733	456	393	218	1800	35
91	21	169	37	15	12	5	69	4	-	1	1	6	-	-	2	-	2	18	12	21	13	64	36
-	-	-	-	-	-	-	-	-	-	-	-	-	-	-	-	-	-	-	-	-	-	-	37
22	4	58	81	66	56	29	232	29	21	26	11	97	27	22	62	9	120	60	47	54	23	184	38
-	-	2	1	-	1	1	3	-	-	1	-	1	-	-	-	-	-	1	-	1	1	3	39
7	4	40	44	42	47	12	145	14	4	5	2	25	23	18	10	10	61	49	39	34	22	144	40
-	-	-	-	-	-	-	-	-	-	-	-	-	-	-	-	-	-	-	-	-	-	-	41
-	-	-	-	-	-	-	-	-	-	-	-	-	-	-	-	-	-	-	-	-	-	-	42
-	-	3	3	6	1	-	10	1	-	1	-	2	2	3	-	1	6	1	1	-	-	2	44
-	-	2	5	2	2	-	9	-	-	-	-	-	2	-	-	-	2	2	-	1	1	4	45
<b>250</b>	<b>75</b>	<b>855</b>	<b>753</b>	<b>556</b>	<b>577</b>	<b>196</b>	<b>2,082</b>	<b>263</b>	<b>144</b>	<b>172</b>	<b>65</b>	<b>644</b>	<b>289</b>	<b>206</b>	<b>206</b>	<b>67</b>	<b>768</b>	<b>1962</b>	<b>736</b>	<b>692</b>	<b>403</b>	<b>2893</b>	
480			273					262					318					720					

Relevé n° 6 — 1944 (suite).

NATURE DES INFRACTIONS 1	Nu- méros de la no- men- cla- ture 2	CHARLEROI					TOURNAI									
		Hommes		Femmes		Total	Hommes		Femmes		Total	Hommes				
		Pri- mai- res	Réci- di- vistes	Pri- mai- res	Réci- di- vistes		Pri- mai- res	Réci- di- vistes	Pri- mai- res	Réci- di- vistes		Pri- mai- res	Réci- di- vistes			
38	39	40	41	42	43	44	45	46	47	48	49					
Atteinte à la sûreté de l'Etat ou aux droits politiques . . . . .	1	—	1	—	—	1	—	—	—	—	—	1	—			
Contrefaçon ou altération de monnaies, effets publics, timbres sceaux, etc. . . . .	2	6	12	7	1	26	—	1	1	—	2	1	3			
Faux en écritures . . . . .	3	33	25	17	13	88	2	3	8	3	16	9	3			
Faux témoignage ou serment . . . . .	4	1	1	1	—	3	1	—	—	—	1	1	1			
Usurpation de fonctions, titres ou nom . . . . .	5	2	2	2	3	9	—	1	—	—	1	—	1			
Infractions contre l'ordre public par des fonctionnaires ou mi- nistres des cultes . . . . .	6	8	—	—	—	8	—	1	—	—	1	4	—			
Infractions contre l'ordre public par des particuliers . . . . .	7	peines correctionnelles		45	46	22	15	128	41	38	29	9	117	72	83	
		» de police . . . . .		8	7	6	6	6	25	4	3	6	1	14	15	3
Infractions contre la sécurité publique . . . . .	9	3	6	1	3	13	5	3	—	2	10	9	6			
Avortement . . . . .	10	3	3	20	9	35	—	—	2	2	4	1	—			
Exposition ou délaisement d'enfants . . . . .	11	—	4	3	2	9	—	1	2	—	3	2	1			
Destruction ou supposition d'état . . . . .	12	—	—	—	—	—	—	—	—	—	—	—	—			
Enlèvement de mineurs . . . . .	13	1	—	—	—	1	—	—	—	1	1	—	—			
Attentats à la pudeur et viols . . . . .	14	peines criminelles		—	—	—	—	—	—	—	—	—	—			
		» correctionnelles		15	10	11	2	3	26	5	2	1	—	8	16	15
Corruption de la jeunesse et prostitution . . . . .	16	2	5	12	8	27	—	1	2	—	3	2	2			
Outrages publics aux mœurs . . . . .	17	peines correctionnelles		11	2	6	1	20	—	3	—	—	3	14	7	
		» de police . . . . .		18	—	—	—	—	—	—	—	—	—	—	—	
Adultère et bigamie . . . . .	19	115	89	103	40	347	23	18	20	7	68	43	38			
Abandon de famille . . . . .	20	4	4	—	—	8	1	—	1	—	2	5	1			
Meurtre . . . . .	21	peines criminelles		1	—	—	—	1	—	—	—	—	—			
		» correctionnelles		22	—	—	—	—	—	—	—	—	—	—		
Lésions corporelles volontaires . . . . .	23	peines criminelles		—	—	—	—	—	—	—	—	—	—			
		» correctionnelles		24	38	46	12	12	108	14	19	5	3	41	58	69
		» de police . . . . .		25	97	76	101	79	353	84	46	77	33	240	74	29
Attentats à la liberté individuelle ou au domicile par des parti- culiers . . . . .	27	—	—	—	—	—	—	—	2	3	—	5	1	—		
Calomnies et injures . . . . .	28	peines correctionnelles		3	3	1	3	10	2	—	3	1	6	13	1	
		» de police . . . . .		29	3	1	10	4	18	6	2	6	6	20	6	4
Violation de sépulture . . . . .	30	—	—	—	—	—	—	—	—	—	—	—	—			
Falsification dangereuse de denrées alimentaires . . . . .	31	—	—	—	—	—	—	—	—	—	—	—	—			
Violation du secret professionnel . . . . .	32	—	—	—	—	—	—	—	—	—	—	—	—			
Violation du secret des lettres et autres communications . . . . .	33	—	—	—	—	—	—	—	—	—	—	—	—			
Vols et maraudages . . . . .	34	peines criminelles		16	14	—	1	31	8	3	—	—	11	5	4	
		» correctionnelles		35	473	409	174	144	1,200	397	272	197	96	962	235	175
		» de police . . . . .		36	109	81	134	88	412	24	17	19	6	66	12	3
Banqueroute . . . . .	37	—	—	—	—	—	—	—	—	—	—	—	—			
Abus de confiance, escroquerie, trom- perie . . . . .	38	peines correctionnelles		80	61	85	33	259	37	26	19	3	85	138	84	
		» de police . . . . .		39	2	1	—	1	4	2	1	—	—	3	—	2
Recel . . . . .	40	52	54	46	41	193	13	15	15	13	56	42	39			
Incendie . . . . .	41	peines criminelles		—	—	—	—	—	—	—	—	—	—			
		» correctionnelles		42	—	—	—	—	—	1	—	—	1	—	1	
Destructions et dommages . . . . .	43	peines criminelles		—	—	—	—	—	—	—	—	—	—			
		» correctionnelles		44	3	2	1	—	6	3	—	1	—	4	1	6
		» de police . . . . .		45	1	2	6	3	12	2	5	1	1	9	6	4
<b>Totaux :</b>		<b>1,129</b>	<b>967</b>	<b>772</b>	<b>513</b>	<b>3,381</b>	<b>674</b>	<b>484</b>	<b>418</b>	<b>187</b>	<b>1,763</b>	<b>786</b>	<b>585</b>			
Taux de la criminalité par 100,000 habitants . . . . .		612					744									



GAND			AUDENARDE					TERMONDE					BRUGES					COURTRAI					Nu- méros de la no- men- cla- ture 2bis
Femmes			Hommes		Femmes			Hommes		Femmes			Hommes		Femmes			Hommes		Femmes			
Pri- mai- res	Réci- di- vistes	Total	Pri- mai- res	Réci- di- vistes	Pri- mai- res	Réci- di- vistes	Total	Pri- mai- res	Réci- di- vistes	Pri- mai- res	Réci- di- vistes	Total	Pri- mai- res	Réci- di- vistes	Pri- mai- res	Réci- di- vistes	Total	Pri- mai- res	Réci- di- vistes	Pri- mai- res	Réci- di- vistes	Total	
50	51	52	53	54	55	56	57	58	59	60	61	62	63	64	65	66	67	68	69	70	71	72	
-	-	1	-	-	-	-	-	-	-	-	-	-	-	-	-	-	-	-	-	-	-	-	1
3	-	7	2	1	2	-	5	3	2	1	1	7	2	-	1	-	3	6	3	1	2	12	2
6	-	18	6	2	1	-	9	6	2	1	-	9	13	5	1	2	21	13	4	4	1	22	3
-	-	2	2	-	-	-	2	2	-	-	-	2	-	1	-	-	1	3	-	-	-	3	4
1	-	2	5	2	6	-	13	5	1	2	1	9	4	-	1	-	5	3	-	1	2	6	5
-	-	4	3	1	-	-	4	6	1	-	-	7	8	-	-	-	8	1	-	-	-	1	6
34	9	198	55	23	12	5	95	104	85	45	19	253	33	33	10	6	82	28	26	7	4	65	7
6	1	25	1	1	2	-	4	21	8	5	1	35	19	10	12	5	46	4	-	-	-	4	8
1	-	16	5	3	2	-	10	3	2	3	-	8	3	-	-	-	3	-	6	1	-	7	9
3	5	9	-	-	1	-	1	-	-	2	2	4	1	2	6	2	11	-	-	2	-	2	10
-	2	5	1	1	-	-	2	-	-	-	-	-	4	-	1	-	5	-	1	2	-	3	11
-	1	1	-	-	-	-	-	1	-	-	-	1	-	-	-	-	-	-	-	-	-	-	12
-	-	-	-	-	-	-	-	-	-	-	-	-	-	2	-	-	2	-	-	-	-	-	13
-	-	-	-	-	-	-	-	-	-	-	-	-	-	-	-	-	-	-	-	-	-	-	14
-	-	31	7	-	1	-	8	6	5	-	-	11	6	5	-	-	11	5	4	-	1	10	15
5	-	9	-	-	-	-	-	-	-	3	2	5	2	1	9	4	16	-	-	3	-	3	16
7	-	28	1	1	-	-	2	8	4	16	2	30	16	3	36	7	62	1	-	1	-	2	17
-	-	-	-	-	-	-	-	-	-	-	-	-	-	-	-	-	-	-	-	-	-	-	18
41	15	137	8	3	4	3	18	14	10	12	2	38	6	7	7	2	22	19	23	18	5	65	19
-	-	6	2	-	-	-	2	-	-	-	-	-	-	3	-	1	4	1	1	-	-	2	20
-	-	-	-	-	-	-	-	-	-	-	-	-	-	-	-	-	-	-	-	-	-	-	21
-	-	-	-	-	-	-	-	-	-	-	-	-	1	-	-	-	1	-	-	-	-	-	22
-	-	-	-	-	-	-	-	-	-	-	-	-	-	-	-	-	-	-	-	-	-	-	23
26	18	171	50	22	15	4	91	27	22	12	11	72	24	22	21	8	75	60	40	49	17	166	24
93	19	215	14	8	21	9	52	22	13	21	10	66	27	22	31	14	94	6	-	9	1	16	25
-	-	1	-	1	-	-	1	-	1	-	-	1	-	-	1	-	1	1	2	-	-	3	27
11	4	29	6	-	2	1	9	1	2	1	5	9	5	1	8	2	16	7	1	6	3	17	28
13	5	28	2	-	-	-	2	1	2	1	1	5	3	1	1	1	6	-	-	-	-	-	29
-	-	-	-	-	-	-	-	-	-	-	-	-	-	-	-	-	-	-	-	-	-	-	30
-	-	-	-	-	-	-	-	-	-	-	-	-	-	-	-	-	-	-	-	-	-	-	31
-	-	-	-	-	-	-	-	-	-	-	-	-	-	-	-	-	-	-	-	-	-	-	32
-	-	-	-	-	-	-	-	-	-	-	-	-	-	-	-	-	-	-	-	-	-	-	33
1	-	10	3	8	-	-	11	-	1	-	-	1	-	1	-	-	4	-	1	-	-	1	34
125	54	589	150	71	47	9	277	220	142	68	40	470	146	104	54	15	319	112	81	51	15	259	35
17	3	35	5	3	10	1	19	19	6	20	7	52	39	18	33	4	94	5	1	13	1	20	36
-	-	-	-	-	-	-	-	-	-	-	-	-	-	-	-	-	-	-	-	1	-	1	37
131	25	378	50	15	41	7	113	78	40	78	14	210	52	21	34	5	112	65	37	59	11	172	38
1	1	4	-	-	-	-	-	-	-	3	-	3	-	1	1	-	2	1	-	-	-	1	39
37	11	129	25	14	12	3	54	29	11	16	10	66	11	7	4	8	30	16	8	12	3	39	40
-	-	-	-	-	-	-	-	-	-	-	-	-	-	-	-	-	-	-	-	-	-	-	41
-	-	1	-	-	-	-	-	-	-	-	-	-	-	-	-	-	-	-	-	-	-	-	42
-	-	-	-	-	-	-	-	-	-	-	-	-	-	-	-	-	-	-	-	-	-	-	43
2	1	10	3	3	2	-	8	5	5	2	2	14	4	2	1	-	7	2	1	-	-	3	44
1	-	11	8	-	3	-	11	7	1	1	-	9	4	2	2	1	9	-	1	1	-	2	45
<b>565</b>	<b>174</b>	<b>2,110</b>	<b>414</b>	<b>183</b>	<b>184</b>	<b>42</b>	<b>823</b>	<b>588</b>	<b>366</b>	<b>313</b>	<b>130</b>	<b>1,397</b>	<b>436</b>	<b>274</b>	<b>275</b>	<b>87</b>	<b>1,072</b>	<b>359</b>	<b>241</b>	<b>241</b>	<b>66</b>	<b>907</b>	

Relevé n° 6 — 1944 (suite).

NATURE DES INFRACTIONS	Nu- méros de la no- men- cla- ture	FURNES					YPRES					Hommes	
		Hommes		Femmes		Total	Hommes		Femmes		Total	Pri- mai- res	Réci- di- vistes
		Pri- mai- res	Réci- di- vistes	Pri- mai- res	Réci- di- vistes		Pri- mai- res	Réci- di- vistes	Pri- mai- res	Réci- di- vistes			
1	2	73	74	75	76	77	78	79	80	81	82	83	84
Atteinte à la sûreté de l'Etat ou aux droits politiques . . . . .	1	-	-	-	-	-	-	-	-	-	-	1	1
Contrefaçon ou altération de monnaies, effets publics, timbres sceaux, etc. . . . .	2	-	1	-	-	1	1	-	-	-	1	5	2
Faux en écritures . . . . .	3	1	-	1	-	2	2	-	1	-	3	29	21
Faux témoignage ou serment . . . . .	4	-	-	-	-	-	-	-	-	-	-	1	-
Usurpation de fonctions, titres ou nom . . . . .	5	1	-	-	-	1	3	-	2	-	5	3	2
Infractions contre l'ordre public par des fonctionnaires ou mi- nistres des cultes . . . . .	6	-	-	-	-	-	2	-	-	-	2	3	1
Infractions contre l'ordre public par des particuliers . . . . .	7	16	16	4	3	39	28	24	7	5	64	82	77
	8	-	-	1	-	1	4	1	2	-	7	18	14
Infractions contre la sécurité publique . . . . .	9	4	1	-	-	5	4	-	-	1	5	3	9
Avortement . . . . .	10	-	-	-	-	-	-	-	-	-	-	1	-
Exposition ou délaisement d'enfants . . . . .	11	-	-	1	-	1	-	-	-	1	1	-	5
Destruction ou supposition d'état . . . . .	12	-	-	-	-	-	-	-	-	-	-	-	-
Enlèvement de mineurs . . . . .	13	-	-	-	-	-	-	-	-	-	-	-	1
Attentats à la pudeur et viols . . . . .	14	-	-	-	-	-	-	-	-	-	-	-	-
	15	1	1	-	-	2	6	1	-	-	7	17	12
Corruption de la jeunesse et prostitution . . . . .	16	-	-	1	-	1	-	-	1	1	2	1	4
Outrages publics aux mœurs . . . . .	17	1	1	-	-	2	5	1	4	-	10	12	7
	18	-	-	-	-	-	-	-	-	-	-	-	-
Adultère et bigamie . . . . .	19	-	4	3	1	8	3	9	7	1	20	99	49
Abandon de famille . . . . .	20	1	-	-	-	1	-	1	-	-	1	1	6
Meurtre . . . . .	21	-	-	-	-	-	-	-	-	-	-	-	-
	22	-	-	-	-	-	-	-	-	-	-	-	-
Lésions corporelles volontaires . . . . .	23	-	-	-	-	-	-	-	-	-	-	-	-
	24	19	20	9	5	53	20	17	18	9	64	5	12
25	8	5	3	-	16	23	6	17	4	50	115	86	
Attentats à la liberté individuelle ou au domicile par des parti- culiers . . . . .	27	-	-	-	-	-	-	-	-	-	-	-	1
Calomnies et injures . . . . .	28	1	1	-	-	2	4	5	11	3	23	2	-
	29	3	-	3	3	9	2	-	2	-	4	2	1
Violation de sépulture . . . . .	30	-	-	-	-	-	1	1	-	-	2	-	-
Falsification dangereuse de denrées alimentaires . . . . .	31	-	-	-	-	-	-	-	-	-	-	-	-
Violation du secret professionnel . . . . .	32	-	-	-	-	-	-	-	-	-	-	-	-
Violation du secret des lettres et autres communications . . . . .	33	-	-	-	-	-	-	-	-	-	-	-	-
Vols et maraudages . . . . .	34	-	-	-	-	-	4	1	-	-	5	23	21
	35	56	27	9	3	95	75	44	23	10	152	446	439
	36	6	1	2	-	9	26	7	25	7	65	111	64
Banqueroute . . . . .	37	-	-	-	-	-	-	-	-	-	-	-	-
Abus de confiance, escroquerie, trom- perie . . . . .	38	10	3	11	-	24	23	16	41	3	83	45	57
	39	1	-	-	-	1	2	-	-	-	2	-	-
Recel . . . . .	40	13	5	8	2	28	13	10	7	3	33	24	46
Incendie . . . . .	41	-	-	-	-	-	-	-	-	-	-	-	-
	42	-	-	-	-	-	-	-	-	-	-	-	-
Destructions et dommages . . . . .	43	-	-	-	-	-	-	-	-	-	-	-	-
	44	4	2	-	1	7	1	-	-	-	1	-	-
	45	1	-	1	-	2	1	1	-	1	3	-	-
<b>Totaux :</b>		<b>147</b>	<b>88</b>	<b>57</b>	<b>18</b>	<b>310</b>	<b>253</b>	<b>145</b>	<b>168</b>	<b>49</b>	<b>615</b>	<b>1,049</b>	<b>938</b>
Taux de la criminalité par 100,000 habitants . . . . .		344					426						

LIÈGE			HUY					VERVIERS					TONGRES					HASSELT					Numéros de la nomenclature 2bis
Femmes		Total	Hommes		Femmes		Total	Hommes		Femmes		Total	Hommes		Femmes		Total	Hommes		Femmes		Total	
Pri-maires	Ré-ci-divistes		Pri-maires	Ré-ci-divistes	Pri-maires	Ré-ci-divistes		Pri-maires	Ré-ci-divistes	Pri-maires	Ré-ci-divistes		Pri-maires	Ré-ci-divistes	Pri-maires	Ré-ci-divistes		Pri-maires	Ré-ci-divistes	Pri-maires	Ré-ci-divistes		
85	86	87	88	89	90	91	92	93	94	95	96	97	98	99	100	101	102	103	104	105	106	107	
-	-	2	-	-	-	-	-	-	-	-	-	-	-	-	-	-	-	1	-	-	-	1	1
4	-	11	-	-	-	-	-	-	-	-	-	-	5	7	2	1	15	2	-	-	-	2	2
9	4	63	4	2	3	1	10	1	1	-	1	3	12	4	5	-	21	4	2	3	-	9	3
-	1	2	-	-	-	-	-	1	-	-	-	1	-	-	-	-	-	-	-	-	-	-	4
3	3	11	2	1	-	-	3	-	-	-	-	-	4	3	1	-	8	-	1	1	-	2	5
1	-	5	-	-	-	-	-	-	-	-	-	-	3	-	-	-	3	-	-	-	-	-	6
55	55	269	28	29	13	10	80	5	8	1	6	20	20	17	14	8	59	14	12	3	3	32	7
5	5	42	2	2	1	1	6	13	7	4	3	27	3	-	3	1	7	5	2	2	-	9	8
-	-	12	1	2	1	-	4	-	3	1	-	4	2	2	-	-	4	2	5	1	-	8	9
-	-	1	-	-	-	-	-	-	-	-	-	1	-	-	-	-	-	-	-	-	-	-	10
3	-	8	-	-	-	-	-	1	2	-	-	3	-	1	-	1	2	-	-	-	-	-	11
-	-	-	-	-	-	-	-	-	-	-	-	-	-	-	-	-	-	-	-	-	-	-	12
-	-	1	-	-	-	-	-	-	1	-	1	2	-	-	-	-	-	1	-	-	-	1	13
-	-	-	-	-	-	-	-	-	-	-	-	-	-	-	-	-	-	-	-	-	-	-	14
-	1	30	5	1	-	-	6	3	3	-	-	6	3	1	-	1	5	2	1	-	-	3	15
1	5	11	1	1	2	-	4	-	-	1	1	2	-	-	1	-	1	1	-	1	-	2	16
7	2	28	1	1	1	-	3	2	-	2	-	4	7	5	2	3	17	4	3	2	2	11	17
-	-	-	-	-	-	-	-	-	-	-	-	-	-	-	-	-	-	-	-	-	-	-	18
98	26	272	6	4	2	3	15	4	2	2	1	9	5	3	4	2	14	1	5	3	2	11	19
-	-	7	-	-	-	-	-	-	1	-	-	1	-	-	-	-	-	-	1	-	-	1	20
-	-	-	-	-	-	-	-	-	-	-	-	-	-	-	-	-	-	-	-	-	-	-	21
-	-	-	-	-	-	-	-	-	-	-	-	-	-	-	1	-	1	-	-	-	-	-	22
-	-	-	-	-	-	-	-	-	-	-	-	-	-	-	-	-	-	-	-	-	-	-	23
2	2	21	7	6	2	3	18	9	9	-	4	22	34	34	11	9	88	18	12	3	4	37	24
127	68	396	63	34	33	18	148	31	16	16	6	69	22	18	15	6	61	24	7	15	2	48	25
-	-	1	-	-	-	-	-	-	-	-	-	-	1	-	-	-	1	-	1	-	-	1	27
1	-	3	2	2	-	-	4	3	5	1	1	10	1	1	2	1	5	-	-	-	-	-	28
8	4	15	1	-	4	2	7	2	-	7	2	11	3	1	6	1	11	1	1	1	-	3	29
-	-	-	-	-	-	-	-	-	-	-	-	-	-	-	-	-	-	-	-	-	-	-	30
-	-	-	-	-	-	-	-	-	-	-	-	-	-	-	-	-	-	-	-	-	-	-	31
-	-	-	-	-	-	-	-	-	-	-	-	-	-	-	-	-	-	-	-	-	-	-	32
-	-	-	-	-	-	-	-	-	-	-	-	-	-	-	-	-	-	-	-	-	-	-	33
1	-	45	7	3	-	-	10	1	2	-	-	3	13	12	-	-	25	6	19	1	-	26	34
277	242	1404	171	105	101	55	432	66	36	24	15	141	198	140	94	43	475	137	101	26	20	284	35
147	70	392	16	5	31	8	60	-	1	-	-	1	25	9	28	9	71	30	23	23	11	87	36
-	-	-	-	-	-	-	-	-	-	-	-	-	-	-	-	-	-	-	-	-	-	-	37
33	28	163	15	10	14	3	42	10	13	8	4	35	27	14	51	8	100	12	3	23	6	44	38
-	-	-	-	-	1	-	1	-	-	-	-	-	-	2	-	-	2	-	-	-	-	-	39
48	23	141	10	10	6	4	30	1	10	7	2	20	32	17	13	10	72	14	15	7	6	42	40
-	-	-	-	-	-	-	-	-	-	-	-	-	-	-	-	-	-	-	-	-	-	-	41
-	-	-	-	-	-	-	-	-	-	-	-	-	-	-	-	-	-	-	-	-	-	-	42
-	-	-	-	-	-	-	-	-	-	-	-	-	-	-	-	-	-	-	-	-	-	-	43
-	-	-	2	1	-	-	3	2	2	-	-	4	-	1	1	-	2	-	6	-	-	6	44
5	1	6	2	2	-	1	5	1	-	1	-	2	1	1	-	-	2	-	-	1	-	1	45
<b>835</b>	<b>540</b>	<b>3362</b>	<b>346</b>	<b>221</b>	<b>215</b>	<b>109</b>	<b>891</b>	<b>156</b>	<b>122</b>	<b>75</b>	<b>48</b>	<b>501</b>	<b>422</b>	<b>293</b>	<b>254</b>	<b>104</b>	<b>1073</b>	<b>279</b>	<b>220</b>	<b>116</b>	<b>56</b>	<b>671</b>	
601			620					267					497					297					

Relevé n° 6 — 1944 (suite).

NATURE DES INFRACTIONS 1	Nu- méros de la no- men- cla- ture 2	ARLON					MARCHE					NEUF															
		Hommes		Femmes		Total	Hommes		Femmes		Total	Hommes															
		Pri- mai- res	Réci- di- vistes	Pri- mai- res	Réci- di- vistes		Pri- mai- res	Réci- di- vistes	Pri- mai- res	Réci- di- vistes		Pri- mai- res	Réci- di- vistes														
		108	109	110	111	112	113	114	115	116	117	118	119														
Atteinte à la sûreté de l'Etat ou aux droits politiques . . . . .	1	1	-	-	-	1	-	-	-	1	1	-	-														
Contrefaçon ou altération de monnaies, effets publics, timbres sceaux, etc. . . . .	2	-	-	-	-	-	-	-	-	-	-	-	-														
Faux en écritures . . . . .	3	1	-	2	-	3	1	-	1	-	2	1	-														
Faux témoignage ou serment . . . . .	4	-	-	-	-	-	-	-	-	-	-	-	-														
Usurpation de fonctions, titres ou nom . . . . .	5	-	-	-	-	-	-	-	-	-	-	-	1														
Infractions contre l'ordre public par des fonctionnaires ou mi- nistres des cultes . . . . .	6	-	-	-	-	-	-	-	1	-	1	-	-														
Infractions contre l'ordre public par des particuliers . . . . .	7	9	16	4	3	32	6	2	1	1	10	14	10														
														peines correctionnelles » de police . . . . .	8	-	1	1	1	3	2	-	1	-	3		
Infractions contre la sécurité publique . . . . .	9	1	-	1	-	2	-	-	-	-	-	3	-														
Avortement . . . . .	10	-	-	-	1	1	-	-	2	1	3	-	-														
Exposition ou délaisement d'enfants . . . . .	11	-	-	-	-	-	-	-	-	-	-	-	-														
Destruction ou supposition d'état . . . . .	12	-	-	-	-	-	-	-	-	-	-	-	-														
Enlèvement de mineurs . . . . .	13	1	-	-	-	1	-	-	-	-	-	-	1														
Attentats à la pudeur et viols . . . . .	14	-	-	-	-	-	-	-	-	-	-	-	-														
														peines criminelles » correctionnelles . . . . .	15	1	-	-	-	1	-	-	-	-	1	1	
Corruption de la jeunesse et prostitution . . . . .	16	1	-	1	-	2	-	-	-	-	-	-	-														
Outrages publics aux mœurs . . . . .	17	1	-	-	-	1	1	-	1	-	2	3	1														
														peines correctionnelles » de police . . . . .	18	-	-	-	-	-	-	-	-	-	-	-	
Adultère et bigamie . . . . .	19	3	1	4	-	8	2	-	1	1	4	2	1														
Abandon de famille . . . . .	20	1	-	-	-	1	-	-	-	-	-	-	1														
Meurtre . . . . .	21	-	-	-	-	-	-	1	-	-	1	-	-														
														peines criminelles » correctionnelles . . . . .	22	-	-	-	-	-	-	-	-	-	-	-	
Lésions corporelles volontaires . . . . .	23	-	-	-	-	-	-	-	-	-	-	-	-														
														peines criminelles » correctionnelles . . . . .	24	1	3	2	-	6	3	1	1	1	6	16	15
														» de police . . . . .	25	20	10	8	3	41	11	2	1	3	17	21	10
Attentats à la liberté individuelle ou au domicile par des parti- culiers . . . . .	27	-	1	-	-	1	-	-	-	-	-	-	1														
Calomnies et injures . . . . .	28	1	1	1	-	3	-	-	2	1	3	1	3														
														peines correctionnelles » de police . . . . .	29	3	2	2	-	7	-	-	2	-	2	8	-
Violation de sépulture . . . . .	30	-	-	-	-	-	-	-	-	-	-	-	-														
Falsification dangereuse de denrées alimentaires . . . . .	31	-	-	-	-	-	-	-	-	-	-	-	-														
Violation du secret professionnel . . . . .	32	-	-	-	-	-	-	-	-	-	-	-	-														
Violation du secret des lettres et autres communications . . . . .	33	-	-	-	-	-	-	-	-	-	-	-	-														
Vols et maraudages . . . . .	34	4	8	-	-	12	-	2	-	-	2	-	1														
														peines criminelles » correctionnelles . . . . .	35	31	15	13	8	67	55	43	5	4	107	44	30
														» de police . . . . .	36	11	3	5	1	20	5	7	5	1	18	-	-
Banqueroute . . . . .	37	-	-	-	-	-	-	-	-	-	-	-	-														
Abus de confiance, escroquerie, trom- perie . . . . .	38	7	2	4	3	16	3	4	1	-	8	11	2														
														peines correctionnelles » de police . . . . .	39	-	-	-	-	-	-	-	-	-	-	-	1
Recel . . . . .	40	2	2	9	3	16	7	2	1	1	11	4	3														
Incendie . . . . .	41	-	-	-	-	-	-	-	-	-	-	-	-														
														peines criminelles » correctionnelles . . . . .	42	2	2	-	-	4	-	-	-	-	-	-	-
Destructions et dommages . . . . .	43	-	-	-	-	-	-	-	-	-	-	-	-														
														peines criminelles » correctionnelles . . . . .	44	-	-	-	-	-	1	1	-	-	2	4	-
														» de police . . . . .	45	-	-	-	-	-	-	-	1	1	2	-	2
<b>Totaux :</b>		<b>102</b>	<b>67</b>	<b>57</b>	<b>23</b>	<b>249</b>	<b>97</b>	<b>65</b>	<b>27</b>	<b>16</b>	<b>205</b>	<b>133</b>	<b>87</b>														
Taux de la criminalité par 100,000 habitants . . . . .		292					334																				

CHÂTEAU			NAMUR					DINANT					À L'ÉTRANGER					TOTAL GÉNÉRAL					Nu- méros de la no- men- cla- ture 2bis	
Femmes			Hommes		Femmes			Hommes		Femmes			Hommes		Femmes			Hommes		Femmes				
Pri- mai- res	Réci- di- vistes	Total	Pri- mai- res	Réci- di- vistes	Pri- mai- res	Réci- di- vistes	Total	Pri- mai- res	Réci- di- vistes	Pri- mai- res	Réci- di- vistes	Total	Pri- mai- res	Réci- di- vistes	Pri- mai- res	Réci- di- vistes	Total	Pri- mai- res	Réci- di- vistes	Pri- mai- res	Réci- di- vistes	Total		
120	121	122	123	124	125	126	127	128	129	130	131	132	133	134	135	136	137	138	139	140	141	142		
-	-	-	-	-	-	-	-	-	-	-	-	-	-	-	-	-	-	4	2	-	1	7	1	
-	-	-	1	1	1	-	3	-	-	-	-	-	-	-	-	-	-	175	111	87	17	390	2	
-	1	2	2	3	4	3	12	3	1	5	-	9	1	1	-	-	2	315	157	128	54	654	3	
-	-	-	-	-	-	1	1	-	-	-	-	-	-	-	-	-	-	15	6	3	4	28	4	
1	-	2	2	-	-	1	3	-	-	-	-	-	-	-	-	-	-	61	21	39	17	138	5	
-	-	-	-	-	1	-	1	1	-	-	-	1	-	-	-	-	-	100	9	3	-	112	6	
6	-	30	17	29	10	12	68	6	15	2	4	27	1	-	-	-	1	857	834	395	262	2348	7	
-	1	4	18	13	11	6	48	18	9	4	4	35	-	-	-	-	-	202	113	122	49	486	8	
3	-	6	8	5	1	1	15	-	1	2	-	3	-	-	-	-	-	85	84	22	11	202	9	
-	-	-	-	1	4	1	6	-	-	-	-	-	-	-	-	-	-	12	7	57	27	103	10	
-	-	-	-	2	-	-	2	-	-	2	-	2	-	-	-	-	-	11	23	21	10	65	11	
-	-	-	-	-	-	-	-	-	-	-	-	-	-	-	-	-	-	1	-	-	1	2	12	
-	-	1	-	-	-	-	-	-	-	-	-	-	-	-	-	-	-	4	8	1	4	17	13	
-	-	-	-	-	-	-	-	-	-	-	-	-	-	-	-	-	-	-	1	-	-	-	1	14
-	-	2	3	2	-	-	5	7	2	1	-	10	-	-	-	-	-	147	91	9	7	254	15	
-	-	-	-	1	4	-	5	-	-	-	-	-	-	-	-	-	-	21	21	89	37	168	16	
-	-	4	1	-	5	4	10	1	-	4	-	5	-	-	1	-	1	160	75	205	35	475	17	
-	-	-	-	-	-	-	-	-	-	-	-	-	-	-	-	-	-	-	-	-	-	-	18	
1	-	4	16	11	16	4	47	5	2	5	-	12	-	-	-	-	-	753	543	653	190	2139	19	
-	-	1	1	1	-	-	2	-	-	-	-	-	-	1	-	-	-	31	41	1	1	74	20	
-	-	-	-	-	-	1	1	-	-	-	-	-	-	-	-	-	-	3	1	-	1	5	21	
-	-	-	-	-	-	-	-	-	-	-	-	-	-	-	-	-	-	1	-	1	-	2	22	
-	-	-	-	-	-	-	-	-	-	-	-	-	-	-	-	-	-	-	2	-	-	-	2	23
5	1	37	4	5	3	1	13	3	3	-	2	8	-	1	-	-	1	624	586	311	178	1,699	24	
16	5	52	43	38	50	25	156	22	25	32	12	91	1	-	-	-	1	873	535	880	391	2,679	25	
-	-	1	1	-	-	-	1	-	2	-	-	2	-	-	-	-	-	10	17	6	3	36	27	
3	1	8	-	1	3	1	5	3	1	1	-	5	-	1	-	-	1	66	33	82	37	218	28	
3	3	14	2	-	2	1	5	2	-	3	2	7	-	-	-	-	-	57	20	98	44	219	29	
-	-	-	-	-	-	-	-	-	-	-	-	-	-	-	-	-	-	1	1	-	-	2	30	
-	-	-	-	-	-	-	-	-	-	-	-	-	-	-	-	-	-	1	-	-	-	1	31	
-	-	-	-	-	-	-	-	-	-	-	-	-	-	-	-	-	-	-	-	-	-	-	32	
-	-	-	-	-	-	-	-	-	-	-	-	-	-	-	-	-	-	-	-	-	-	-	33	
-	-	1	4	10	-	-	14	13	7	-	-	20	-	-	-	-	-	160	174	5	1	340	34	
8	3	85	152	138	72	37	399	110	75	26	18	229	26	25	1	1	53	5,346	3,800	2,392	1,313	12,855	35	
1	-	1	33	24	41	13	111	43	23	47	11	124	-	-	-	-	-	638	337	733	281	1,989	36	
-	-	-	-	-	-	-	-	1	-	-	-	1	-	-	-	-	-	1	2	1	-	4	37	
2	2	17	16	21	11	11	59	9	13	3	4	29	7	8	2	4	21	1,075	789	975	293	3,132	38	
-	-	1	-	-	1	-	1	-	-	1	-	1	-	-	-	-	-	11	9	11	4	35	39	
1	1	9	12	5	6	5	28	10	3	13	5	31	6	2	1	-	9	587	483	425	230	1,725	40	
-	-	-	-	-	-	-	-	-	-	-	-	-	-	-	-	-	-	-	-	-	-	-	41	
-	-	-	-	-	-	-	-	-	-	-	-	-	-	-	-	-	-	3	4	-	-	7	42	
-	-	-	-	-	-	-	-	-	-	-	-	-	-	-	-	-	-	2	-	-	-	2	43	
-	1	5	5	2	1	-	8	-	-	-	-	-	-	-	-	-	-	61	57	16	6	140	44	
-	-	2	1	2	2	1	6	2	2	1	-	5	-	-	-	-	-	49	27	30	11	117	45	
<b>50</b>	<b>19</b>	<b>289</b>	<b>392</b>	<b>315</b>	<b>249</b>	<b>129</b>	<b>1035</b>	<b>259</b>	<b>184</b>	<b>152</b>	<b>62</b>	<b>657</b>	<b>43</b>	<b>38</b>	<b>5</b>	<b>5</b>	<b>91</b>	<b>12523</b>	<b>9024</b>	<b>7801</b>	<b>3520</b>	<b>32868</b>		
<b>398</b>			<b>495</b>					<b>461</b>					<b>-</b>					<b>397</b>						

NATURE DES INFRACTIONS 1	Nu- méros de la no- men- cla- ture 2	BRUXELLES					LOUVAIN					NI															
		Hommes		Femmes		Total	Hommes		Femmes		Total	Hommes															
		Pri- mai- res 3	Réci- di- vistes 4	Pri- mai- res 5	Réci- di- vistes 6		Pri- mai- res 8	Réci- di- vistes 9	Pri- mai- res 10	Réci- di- vistes 11		Pri- mai- res 13	Réci- di- vistes 14														
Atteinte à la sûreté de l'Etat ou aux droits politiques . . . . .	1	—	—	—	—	—	—	—	—	—	—	—	—														
Contrefaçon ou altération de monnaies, effets publics, timbres sceaux, etc. . . . .	2	18	10	7	3	38	—	—	—	—	—	1	1														
Faux en écritures . . . . .	3	70	58	35	7	170	1	1	1	—	3	6	4														
Faux témoignage ou serment . . . . .	4	1	—	2	—	3	—	—	—	—	—	—	—														
Usurpation de fonctions, titres ou nom . . . . .	5	17	8	6	1	32	2	1	2	1	6	—	1														
Infractions contre l'ordre public par des fonctionnaires ou mi- nistres des cultes . . . . .	6	35	2	3	3	43	6	1	—	—	7	2	—														
Infractions contre l'ordre public par des particuliers . . . . .	7	138	95	68	30	331	25	29	12	5	71	6	17														
														peines correctionnelles » de police . . . . .	8	5	3	6	2	16	3	3	6	—	12	8	3
Infractions contre la sécurité publique . . . . .	9	10	17	2	1	30	11	4	—	1	16	3	6														
Avortement . . . . .	10	3	1	13	1	18	—	—	—	—	—	—	—														
Exposition ou délaisement d'enfants . . . . .	11	1	—	4	4	9	—	—	—	—	—	—	—														
Destruction ou supposition d'état . . . . .	12	—	—	—	—	—	—	—	—	—	—	—	—														
Enlèvement de mineurs . . . . .	13	2	1	—	—	3	—	—	—	1	1	—	—														
Attentats à la pudeur et viols . . . . .	14	—	—	—	—	—	—	—	—	—	—	—	—														
														peines criminelles » correctionnelles	15	24	14	—	1	39	4	1	—	—	5	4	4
Corruption de la jeunesse et prostitution . . . . .	16	11	7	49	16	83	1	1	4	2	8	—	1														
Outrages publics aux mœurs . . . . .	17	34	15	22	4	75	11	3	18	2	34	1	1														
														peines correctionnelles » de police . . . . .	18	—	—	—	—	—	—	—	—	—	—	—	
Adultère et bigamie . . . . .	19	439	260	352	49	1,100	8	7	9	1	25	7	10														
Abandon de famille . . . . .	20	3	—	—	—	3	—	—	—	—	—	—	1														
Meurtre . . . . .	21	2	—	—	—	2	—	—	—	—	—	—	—														
														peines criminelles » correctionnelles	22	—	—	—	—	—	—	—	—	—	—	—	
Lésions corporelles volontaires . . . . .	23	—	—	—	—	—	—	—	—	—	—	1	—														
														peines criminelles » correctionnelles	24	68	56	29	6	159	39	40	7	3	89	19	17
														» de police . . . . .	25	5	5	7	1	18	15	3	16	6	40	26	19
Attentats à la liberté individuelle ou au domicile par des parti- culiers . . . . .	27	4	5	—	—	9	—	—	—	—	—	—	—														
Calomnies et injures . . . . .	28	3	2	2	—	7	3	1	1	—	5	1	—														
														peines correctionnelles » de police . . . . .	29	—	—	—	—	—	5	—	7	1	13	1	1
Violation de sépulture . . . . .	30	—	—	—	—	—	—	—	—	—	—	—	—														
Falsification dangereuse de denrées alimentaires . . . . .	31	—	—	—	—	—	—	—	—	—	—	—	—														
Violation du secret professionnel . . . . .	32	1	—	—	—	1	—	—	—	—	—	—	—														
Violation du secret des lettres et autres communications . . . . .	33	—	—	—	—	—	—	—	—	—	—	—	—														
Vols et maraudages . . . . .	34	6	6	1	—	13	—	—	—	—	—	—	4														
														peines criminelles » correctionnelles	35	622	295	358	139	1,414	143	88	74	29	334	41	28
														» de police . . . . .	36	8	1	5	2	16	7	4	18	6	35	27	22
Banqueroute . . . . .	37	1	1	—	—	2	—	—	—	—	—	—	—														
Abus de confiance, escroquerie, trom- perie . . . . .	38	178	161	115	36	490	15	17	8	5	45	14	9														
														peines correctionnelles » de police . . . . .	39	—	—	—	—	—	—	—	—	—	—	—	
Recel . . . . .	40	123	55	73	18	269	15	7	11	6	39	6	9														
Incendie . . . . .	41	—	—	—	—	—	—	—	—	—	—	—	—														
														peines criminelles » correctionnelles	42	—	—	2	—	2	—	—	—	—	—	—	
Destructions et dommages . . . . .	43	—	—	—	—	—	—	—	—	—	—	—	—														
														peines criminelles » correctionnelles	44	4	6	1	—	11	4	1	2	1	8	1	—
														» de police . . . . .	45	2	1	—	1	4	1	1	1	—	3	—	—
<b>Totaux :</b>		<b>1,838</b>	<b>1,085</b>	<b>1,162</b>	<b>325</b>	<b>4,410</b>	<b>319</b>	<b>213</b>	<b>197</b>	<b>70</b>	<b>799</b>	<b>169</b>	<b>158</b>														
Taux de la criminalité par 100,000 habitants . . . . .		<b>344</b>					<b>255</b>																				

1945.

VELLES			ANVERS					MALINES					TURNHOUT					MONS					Nu- méros de la no- men- cla- ture 2bis
Femmes		Total	Hommes		Femmes		Total	Hommes		Femmes		Total	Hommes		Femmes		Total	Hommes		Femmes		Total	
Pri- mai- res	Réci- di- vistes		Pri- mai- res	Réci- di- vistes	Pri- mai- res	Réci- di- vistes		Pri- mai- res	Réci- di- vistes	Pri- mai- res	Réci- di- vistes		Pri- mai- res	Réci- di- vistes	Pri- mai- res	Réci- di- vistes		Pri- mai- res	Réci- di- vistes	Pri- mai- res	Réci- di- vistes		
15	16	17	18	19	20	21	22	23	24	25	26	27	28	29	30	31	32	33	34	35	36	37	
-	-	-	-	-	-	-	-	-	-	-	-	-	-	-	-	-	-	-	-	-	-	-	1
-	-	2	8	2	3	-	13	-	-	-	-	-	-	-	-	-	-	-	1	-	-	1	2
1	1	12	9	4	1	1	15	4	1	1	-	6	1	-	1	1	3	13	3	5	6	27	3
-	-	-	-	-	-	-	-	-	-	-	-	-	1	-	-	-	1	3	-	-	-	3	4
1	-	2	-	-	1	-	1	1	-	1	-	2	6	4	-	-	10	2	1	1	1	5	5
-	-	2	2	1	-	-	3	1	-	-	-	1	-	-	-	-	-	5	-	1	-	6	6
6	3	32	10	8	6	3	27	18	6	3	3	30	17	13	5	1	36	19	14	11	6	50	7
4	1	16	2	-	3	-	5	-	1	-	-	1	4	3	-	1	8	17	11	8	6	42	8
1	1	11	-	3	2	-	5	3	4	-	-	7	4	3	1	2	10	9	6	2	1	18	9
-	-	-	-	-	2	1	3	-	-	1	-	1	-	1	4	-	5	3	1	7	3	14	10
-	-	-	1	1	-	2	4	-	-	1	-	1	-	-	1	-	1	-	-	1	2	3	11
-	-	-	-	-	-	-	-	-	-	-	-	-	-	-	-	-	-	-	-	-	-	-	12
-	1	1	-	-	-	-	-	-	-	-	-	-	-	-	-	-	-	-	-	-	-	-	13
-	-	-	-	-	-	-	-	-	-	-	-	-	-	-	-	-	-	-	-	-	-	-	14
-	-	8	4	8	1	1	14	3	2	1	-	6	4	5	-	-	9	10	8	-	-	18	15
1	-	2	-	-	4	1	5	1	-	4	-	5	-	-	1	-	1	-	4	12	9	25	16
2	-	4	3	1	5	-	9	10	2	14	2	28	2	6	12	1	21	6	5	55	6	72	17
-	-	-	-	1	-	-	1	-	-	-	-	-	-	-	-	-	-	-	-	-	-	-	18
8	1	26	9	-	5	1	15	11	7	10	4	32	5	2	1	-	8	97	78	98	31	304	19
-	-	1	-	-	-	-	-	-	-	-	-	-	1	-	-	-	1	1	1	-	-	2	20
-	-	-	2	-	1	-	3	-	-	-	-	-	-	-	-	-	-	1	1	-	-	2	21
-	-	-	-	1	-	-	1	-	-	-	-	-	-	-	-	-	-	-	-	-	-	-	22
-	-	1	-	-	-	-	-	-	-	-	-	-	-	-	-	-	-	-	-	-	-	-	23
3	2	35	8	6	1	2	17	35	16	32	4	87	64	38	20	11	133	10	15	8	6	39	24
24	12	81	12	4	14	2	32	22	7	27	3	59	31	6	23	11	71	39	47	47	31	164	25
-	-	-	-	-	-	-	-	-	-	-	-	-	1	1	1	-	3	-	-	-	-	-	27
1	1	3	-	-	-	1	1	4	2	5	3	14	1	4	1	-	6	1	-	1	-	2	28
-	-	2	1	-	2	1	4	-	1	1	1	3	-	-	2	-	2	5	4	4	3	16	29
-	-	-	-	-	-	-	-	-	-	-	-	-	-	-	-	-	-	-	-	-	-	-	30
-	-	-	-	-	-	-	-	-	-	-	-	-	-	-	-	-	-	-	-	-	-	-	31
-	-	-	-	-	-	-	-	-	-	-	-	-	-	-	-	-	-	-	-	-	-	-	32
-	-	-	-	-	-	-	-	-	-	-	-	-	-	-	-	-	-	-	-	-	-	-	33
-	-	4	-	2	-	-	2	-	-	-	-	-	-	-	-	-	-	-	1	-	-	1	34
17	9	95	80	47	35	13	175	84	26	33	12	155	90	43	25	16	174	128	109	73	53	363	35
51	16	116	4	3	2	-	9	5	1	-	-	6	6	2	5	2	15	49	29	33	19	130	36
-	-	-	-	-	-	-	-	-	-	-	-	-	-	-	-	-	-	-	-	-	-	-	37
18	5	46	36	46	29	9	120	16	9	17	4	46	15	9	11	3	38	41	37	73	31	182	38
-	-	-	1	-	-	-	1	-	-	-	-	-	-	-	-	-	-	-	-	-	-	-	39
2	1	18	10	9	7	2	28	12	7	5	3	27	9	2	11	4	26	18	11	17	7	53	40
-	-	-	-	-	-	-	-	-	-	-	-	-	-	-	-	-	-	-	-	-	-	-	41
-	-	-	-	-	-	-	-	-	-	-	-	-	-	-	-	-	-	-	-	-	-	-	42
-	-	-	-	-	-	-	-	-	-	-	-	-	-	-	-	-	-	-	-	-	-	-	43
-	-	1	1	-	-	-	1	2	3	2	-	7	1	2	1	-	4	-	1	-	-	1	44
-	-	-	1	-	1	1	3	1	1	-	-	2	1	1	-	-	2	2	3	2	1	8	45
<b>140</b>	<b>54</b>	<b>521</b>	<b>204</b>	<b>147</b>	<b>125</b>	<b>41</b>	<b>517</b>	<b>233</b>	<b>96</b>	<b>158</b>	<b>39</b>	<b>526</b>	<b>264</b>	<b>145</b>	<b>126</b>	<b>53</b>	<b>588</b>	<b>479</b>	<b>391</b>	<b>459</b>	<b>221</b>	<b>1,551</b>	
<b>293</b>			<b>67</b>					<b>214</b>					<b>243</b>					<b>388</b>					

Relevé n° 6 — 1945 (suite).

NATURE DES INFRACTIONS 1	Nu- méros de la no- men- cla- ture 2	CHARLEROI					TOURNAI					Hommes															
		Hommes		Femmes		Total	Hommes		Femmes		Total	Pri- mai- res 48	Réci- di- vistes 49														
		Pri- mai- res 38	Réci- di- vistes 39	Pri- mai- res 40	Réci- di- vistes 41		Pri- mai- res 43	Réci- di- vistes 44	Pri- mai- res 45	Réci- di- vistes 46				47													
Atteinte à la sûreté de l'Etat ou aux droits politiques . . . . .	1	—	—	—	—	—	—	—	—	—	—	—	—														
Contrefaçon ou altération de monnaies, effets publics, timbres sceaux, etc. . . . .	2	1	1	—	—	2	1	—	—	—	1	—	1														
Faux en écritures . . . . .	3	11	5	5	2	23	3	—	1	—	4	5	2														
Faux témoignage ou serment . . . . .	4	—	—	1	—	1	—	—	—	—	—	—	—														
Usurpation de fonctions, titres ou nom . . . . .	5	2	—	—	1	3	—	1	2	—	3	3	1														
Infractions contre l'ordre public par des fonctionnaires ou mi- nistres des cultes . . . . .	6	4	—	—	—	4	3	1	—	—	4	2	—														
Infractions contre l'ordre public par des particuliers . . . . .	7	19	24	8	8	59	11	9	6	2	28	12	7														
														peines correctionnelles » de police . . . . .	8	2	4	1	1	8	5	6	1	—	12	2	—
Infractions contre la sécurité publique . . . . .	9	1	5	1	2	9	7	2	—	1	10	3	1														
Avortement . . . . .	10	4	2	16	11	33	—	—	2	—	2	—	—														
Exposition ou délaisement d'enfants . . . . .	11	3	4	5	6	18	—	1	—	1	2	—	—														
Destruction ou supposition d'état . . . . .	12	—	—	—	—	—	—	—	—	—	—	—	—														
Enlèvement de mineurs . . . . .	13	—	—	—	—	—	—	—	—	—	—	—	—														
Attentats à la pudeur et viols . . . . .	14	—	—	—	—	—	—	—	—	—	—	—	—														
														peines criminelles » correctionnelles	15	14	12	3	2	31	7	1	1	—	9	7	7
Corruption de la jeunesse et prostitution . . . . .	16	1	6	15	13	35	—	1	4	1	6	1	2														
Outrages publics aux mœurs . . . . .	17	7	1	10	2	20	8	2	11	2	23	3	5														
														peines correctionnelles » de police . . . . .	18	—	—	—	—	—	—	—	—	—	—	—	
Adultère et bigamie . . . . .	19	180	142	139	68	529	51	24	40	15	130	20	11														
Abandon de famille . . . . .	20	—	—	—	—	—	—	1	—	—	1	—	1														
Meurtre . . . . .	21	3	1	—	1	5	—	1	—	—	1	1	3														
														peines criminelles » correctionnelles	22	1	—	—	—	1	—	—	—	—	—	—	
Lésions corporelles volontaires . . . . .	23	—	—	—	—	—	—	—	—	—	—	—	—														
														peines criminelles » correctionnelles	24	11	17	13	6	47	17	12	3	2	34	13	19
														» de police . . . . .	25	45	43	49	36	173	101	62	45	33	241	26	12
Attentats à la liberté individuelle ou au domicile par des parti- culiers . . . . .	27	—	—	—	—	—	1	—	—	1	2	—	—														
Calomnies et injures . . . . .	28	1	4	4	1	10	2	1	—	—	3	3	1														
														peines correctionnelles » de police . . . . .	29	1	2	2	1	6	5	4	8	2	19	5	2
Violation de sépulture . . . . .	30	—	—	—	—	—	—	1	—	—	1	—	—														
Falsification dangereuse de denrées alimentaires . . . . .	31	—	—	—	—	—	—	—	—	—	—	—	—														
Violation du secret professionnel . . . . .	32	—	—	—	—	—	—	—	—	—	—	—	—														
Violation du secret des lettres et autres communications . . . . .	33	—	—	—	—	—	—	—	—	—	—	—	—														
Vols et maraudages . . . . .	34	—	1	1	—	2	3	1	—	—	4	—	—														
														peines criminelles » correctionnelles	35	124	188	71	90	473	34	28	17	16	95	72	52
														» de police . . . . .	36	35	23	33	15	106	29	11	22	11	73	2	2
Banqueroute . . . . .	37	—	—	—	—	—	—	—	—	—	—	—	—														
Abus de confiance, escroquerie, trom- perie . . . . .	38	21	27	40	20	108	14	6	9	4	33	60	52														
														peines correctionnelles » de police . . . . .	39	1	—	—	—	1	1	1	3	—	5	—	—
Recel . . . . .	40	11	22	8	9	50	1	2	11	2	16	7	19														
Incendie . . . . .	41	—	—	—	—	—	—	—	—	—	—	—	—														
														peines criminelles » correctionnelles	42	—	—	—	—	—	—	—	—	—	—	—	
Destructions et dommages . . . . .	43	—	—	—	—	—	—	—	—	—	—	—	—														
														peines criminelles » correctionnelles	44	2	2	—	—	4	—	—	—	—	2	1	
														» de police . . . . .	45	5	1	—	—	6	5	—	2	—	7	3	—
<b>Totaux :</b>		<b>510</b>	<b>537</b>	<b>425</b>	<b>295</b>	<b>1,767</b>	<b>309</b>	<b>179</b>	<b>188</b>	<b>93</b>	<b>769</b>	<b>252</b>	<b>201</b>														
Taux de la criminalité par 100,000 habitants . . . . .		<b>303</b>					<b>327</b>																				



GAND			AUDENARDE					TERMONDE					BRUGES					COURTRAI					Nu- méros de la no- men- cla- ture 2bis
Femmes		Total	Hommes		Femmes		Total	Hommes		Femmes		Total	Hommes		Femmes		Total	Hommes		Femmes		Total	
Pri- mai- res	Réci- di- vistes		Pri- mai- res	Réci- di- vistes	Pri- mai- res	Réci- di- vistes		Pri- mai- res	Réci- di- vistes	Pri- mai- res	Réci- di- vistes		Pri- mai- res	Réci- di- vistes	Pri- mai- res	Réci- di- vistes		Pri- mai- res	Réci- di- vistes	Pri- mai- res	Réci- di- vistes		
50	51	52	53	54	55	56	57	58	59	60	61	62	63	64	65	66	67	68	69	70	71	72	
-	-	-	-	-	-	-	-	-	-	-	-	-	-	1	-	-	1	-	-	-	-	-	1
-	-	1	-	-	-	-	-	-	1	1	-	2	-	-	-	-	-	1	3	4	-	8	2
-	-	7	2	-	1	-	3	1	-	-	-	1	3	2	-	-	5	4	2	1	-	7	3
-	-	-	-	-	-	-	-	-	-	-	-	-	-	-	-	-	-	1	-	-	-	1	4
-	-	4	2	-	-	-	2	-	1	1	-	2	-	1	2	-	3	1	-	-	-	1	5
-	-	2	2	-	-	-	2	-	-	-	-	-	1	1	1	-	3	4	-	1	-	5	6
6	2	27	12	10	7	3	32	46	31	13	6	96	34	34	8	6	82	20	15	4	3	42	7
1	-	3	1	1	-	-	2	7	5	2	2	16	8	3	2	-	13	2	1	-	-	3	8
2	1	7	8	1	-	1	10	-	1	-	-	1	3	8	-	-	11	4	2	1	1	8	9
2	1	3	-	1	-	-	1	-	1	3	2	6	2	2	6	3	13	1	2	3	2	8	10
-	1	1	1	-	2	3	6	4	-	-	1	5	-	-	-	-	-	-	1	-	-	1	11
-	-	-	-	-	-	-	-	-	-	-	-	-	-	-	-	-	-	-	-	-	-	-	12
-	-	-	-	-	-	-	-	-	-	-	-	-	-	-	-	-	-	-	-	-	-	-	13
-	-	-	-	1	-	-	1	-	-	-	-	-	1	-	-	-	1	-	-	-	-	-	14
-	-	14	2	2	-	-	4	2	4	-	-	6	14	5	-	-	19	5	3	-	-	8	15
3	1	7	2	1	2	-	5	-	-	3	1	4	2	1	2	4	9	1	1	3	1	6	16
1	-	9	3	1	-	-	4	4	1	6	1	12	8	3	14	2	27	1	3	-	-	4	17
-	-	-	-	-	-	-	-	-	-	-	-	-	-	-	-	-	-	-	-	-	-	-	18
13	3	47	6	5	4	3	18	11	6	9	1	27	12	12	11	3	38	12	11	9	3	35	19
-	-	1	-	-	-	-	-	-	-	-	-	-	-	-	-	-	-	-	-	-	-	-	20
1	1	6	-	1	1	-	2	3	-	1	1	5	-	-	1	-	1	1	-	-	-	1	21
-	-	-	-	-	-	-	-	-	-	-	-	-	-	-	-	-	-	-	-	-	-	-	22
-	-	-	-	-	-	-	-	-	-	-	-	-	-	-	-	-	-	-	-	-	-	-	23
5	2	39	20	18	3	1	42	29	15	4	1	49	44	50	40	18	152	47	30	29	4	110	24
29	8	75	2	2	5	2	11	17	4	12	1	34	34	7	26	4	71	5	1	3	2	11	25
-	-	-	-	1	-	-	1	-	-	-	-	-	5	2	-	-	7	3	-	-	-	3	27
1	-	5	-	1	1	-	2	1	1	1	1	4	6	2	4	3	15	3	-	-	1	4	28
5	4	16	1	-	-	-	1	-	1	1	-	2	-	-	3	1	4	-	-	-	-	-	29
-	-	-	-	-	-	-	-	-	-	-	-	-	-	-	-	-	-	-	-	-	-	-	30
-	-	-	-	-	-	-	-	-	-	-	-	-	-	-	-	-	-	-	-	-	-	-	31
-	-	-	-	-	-	-	-	-	-	-	-	-	-	-	-	-	-	-	-	-	-	-	32
-	-	-	-	-	-	-	-	-	-	-	-	-	-	-	1	-	1	-	-	-	-	-	33
-	-	-	-	-	-	-	-	-	-	-	-	-	-	-	-	-	-	-	-	-	-	-	34
15	11	150	99	53	17	6	175	69	51	33	11	164	76	74	22	14	186	73	62	34	16	185	35
3	-	7	1	-	-	-	1	18	7	8	2	35	75	18	16	4	113	-	-	-	-	-	36
-	-	-	3	-	-	-	3	-	-	-	-	-	-	-	-	-	-	-	-	-	-	-	37
68	10	190	52	19	59	6	136	79	44	103	12	238	41	31	30	5	107	83	48	74	20	225	38
-	-	-	-	-	-	-	-	1	-	2	-	3	1	-	2	-	3	-	-	-	-	-	39
8	4	38	12	2	4	-	18	16	8	10	3	37	16	7	1	1	25	10	8	8	3	29	40
-	-	-	-	-	-	-	-	-	-	-	-	-	1	-	-	-	1	-	-	-	-	-	41
-	-	-	-	-	-	-	-	1	-	-	-	1	1	-	-	-	1	1	-	-	-	1	42
-	-	-	-	-	-	-	-	-	-	-	-	-	-	-	-	-	-	-	-	-	-	-	43
-	-	3	1	2	1	-	4	4	1	-	-	5	-	9	1	1	11	6	4	-	-	10	44
-	-	3	2	1	-	-	3	-	-	-	-	-	9	2	3	1	15	-	-	-	-	-	45
163	49	665	234	123	107	25	489	313	183	213	46	755	397	275	196	70	938	289	197	174	56	716	

Relevé n° 6 — 1945 (suite).

NATURE DES INFRACTIONS 1	Nu- méros de la no- men- cla- ture 2	FURNES					YPRES					Hommes	
		Hommes		Femmes		Total	Hommes		Femmes		Total	Pri- mai- res 83	Réci- di- vistes 84
		Pri- mai- res 73	Réci- di- vistes 74	Pri- mai- res 75	Réci- di- vistes 76		Pri- mai- res 78	Réci- di- vistes 79	Pri- mai- res 80	Réci- di- vistes 81			
Atteinte à la sûreté de l'Etat ou aux droits politiques . . . . .	1	—	—	—	—	—	—	—	—	—	—	—	—
Contrefaçon ou altération de monnaies, effets publics, timbres sceaux, etc. . . . .	2	—	—	—	—	—	—	—	—	—	—	—	—
Faux en écritures . . . . .	3	2	—	—	—	2	2	1	1	1	5	3	3
Faux témoignage ou serment . . . . .	4	—	—	—	—	—	—	—	—	—	—	—	—
Usurpation de fonctions, titres ou nom . . . . .	5	—	1	—	—	1	2	1	2	—	5	—	—
Infractions contre l'ordre public par des fonctionnaires ou mi- nistres des cultes . . . . .	6	2	—	—	—	2	1	—	—	—	1	3	—
Infractions contre l'ordre public par des particuliers . . . . .	7	12	6	1	1	20	25	19	7	3	54	16	15
	8	1	—	—	—	1	1	2	1	—	4	20	9
Infractions contre la sécurité publique . . . . .	9	5	5	2	—	12	6	2	—	—	8	2	4
Avortement . . . . .	10	—	—	1	2	3	—	—	—	—	—	—	—
Exposition ou délaisement d'enfants . . . . .	11	—	—	—	—	—	—	—	2	1	3	2	—
Destruction ou supposition d'état . . . . .	12	—	—	—	—	—	—	—	—	—	—	—	—
Enlèvement de mineurs . . . . .	13	—	—	—	—	—	—	—	—	1	1	—	—
Attentats à la pudeur et viols . . . . .	14	—	—	—	—	—	—	—	—	—	—	—	—
	15	5	2	1	—	8	3	3	—	—	6	7	3
Corruption de la jeunesse et prostitution . . . . .	16	—	—	—	—	—	—	—	—	2	2	2	3
Outrages publics aux mœurs . . . . .	17	4	1	3	2	10	—	3	1	2	6	—	—
	18	—	—	—	—	—	—	—	—	—	—	—	—
Adultère et bigamie . . . . .	19	5	3	7	1	16	5	2	6	—	13	60	39
Abandon de famille . . . . .	20	—	2	—	—	2	—	—	—	—	—	—	1
Meurtre . . . . .	21	1	—	—	—	1	—	—	—	—	—	1	—
	22	—	—	—	—	—	—	—	—	—	—	1	—
Lésions corporelles volontaires . . . . .	23	—	—	—	—	—	—	—	—	—	—	—	—
	24	29	14	8	1	52	42	30	21	8	101	6	4
25	6	3	4	3	16	18	4	8	2	32	85	95	
Attentats à la liberté individuelle ou au domicile par des parti- culiers . . . . .	27	—	—	—	—	—	3	1	—	—	4	—	—
Calomnies et injures . . . . .	28	—	—	—	—	—	6	5	5	3	19	1	1
	29	6	2	3	—	11	—	2	2	1	5	2	3
Violation de sépulture . . . . .	30	—	—	—	—	—	—	—	—	—	—	—	—
Falsification dangereuse de denrées alimentaires . . . . .	31	—	—	—	—	—	—	—	—	—	—	—	—
Violation du secret professionnel . . . . .	32	—	—	—	—	—	—	—	—	—	—	—	—
Violation du secret des lettres et autres communications . . . . .	33	—	—	—	—	—	—	—	—	—	—	—	—
Vols et maraudages . . . . .	34	—	—	—	—	—	1	—	—	—	1	2	1
	35	89	27	17	2	135	81	44	27	11	163	92	100
36	2	—	1	—	3	5	—	3	—	8	8	9	
Banqueroute . . . . .	37	—	—	—	—	—	—	—	—	—	—	—	—
Abus de confiance, escroquerie, trom- perie . . . . .	38	32	13	12	4	61	24	19	40	5	88	10	13
	39	—	—	—	—	—	—	—	—	—	—	—	—
Recel . . . . .	40	4	7	4	1	16	9	10	5	5	29	7	4
Incendie . . . . .	41	—	—	—	—	—	—	—	—	—	—	—	—
	42	—	—	—	—	—	—	—	—	—	—	—	—
Destructions et dommages . . . . .	43	—	—	—	—	—	—	—	—	—	—	—	—
	44	5	1	—	—	6	1	2	1	—	4	—	—
45	1	—	—	—	1	4	1	1	—	6	—	2	
<b>Totaux :</b>		<b>211</b>	<b>87</b>	<b>64</b>	<b>17</b>	<b>379</b>	<b>239</b>	<b>151</b>	<b>133</b>	<b>45</b>	<b>568</b>	<b>330</b>	<b>309</b>
Taux de la criminalité par 100,000 habitants . . . . .		417					395						

LIÈGE			HUY					VERVIERS					TONGRES					HASSELT					Nu- méros de la no- men- cla- ture 2bis
Femmes		Total	Hommes		Femmes		Total	Hommes		Femmes		Total	Hommes		Femmes		Total	Hommes		Femmes		Total	
Pri- mai- res	Réci- di- vistes		Pri- mai- res	Réci- di- vistes	Pri- mai- res	Réci- di- vistes		Pri- mai- res	Réci- di- vistes	Pri- mai- res	Réci- di- vistes		Pri- mai- res	Réci- di- vistes	Pri- mai- res	Réci- di- vistes		Pri- mai- res	Réci- di- vistes	Pri- mai- res	Réci- di- vistes		
85	86	87	88	89	90	91	92	93	94	95	96	97	98	99	100	101	102	103	104	105	106	107	
-	-	-	1	-	-	-	1	1	1	-	-	2	-	-	-	-	-	-	-	-	-	-	1
-	-	-	3	-	-	-	3	-	-	-	-	-	-	-	-	-	-	1	-	-	-	1	2
4	2	12	2	-	1	-	3	1	-	1	1	3	1	-	-	2	3	-	-	-	-	-	3
-	-	-	-	-	-	-	-	1	1	1	-	3	-	-	-	-	-	-	-	-	-	-	4
-	-	-	1	1	2	-	4	-	-	1	-	1	-	-	-	-	-	1	-	-	-	1	5
-	-	3	-	-	-	-	-	-	1	-	-	1	3	2	1	-	6	-	-	-	-	-	6
7	8	46	10	15	8	4	37	20	7	3	1	31	6	4	4	-	14	17	18	5	1	41	7
10	2	41	4	1	3	1	9	10	3	4	2	19	1	1	-	1	3	3	-	1	-	4	8
-	1	7	3	2	-	-	5	-	1	-	-	1	3	2	-	-	5	-	-	-	-	-	9
5	4	9	-	-	-	-	-	-	-	-	-	-	-	-	-	-	-	-	-	-	-	-	10
4	-	6	-	-	-	-	-	1	1	-	-	2	-	-	-	-	-	-	-	1	1	2	11
-	-	-	-	-	-	-	-	-	-	-	-	-	-	-	-	-	-	-	-	-	-	-	12
-	-	-	-	-	-	-	-	-	-	-	-	-	-	-	-	-	-	-	-	-	-	-	13
-	-	-	-	-	-	-	-	-	-	-	-	-	-	-	-	-	-	-	-	-	-	-	14
-	1	11	2	3	-	-	5	3	2	-	-	5	4	3	-	-	7	2	1	1	1	5	15
6	5	16	-	1	-	1	2	1	8	3	11	23	-	-	-	-	-	2	-	1	4	7	16
7	-	7	3	1	9	-	13	2	1	11	1	15	1	-	2	-	3	3	-	9	1	13	17
-	-	-	-	-	-	-	-	-	-	-	-	-	-	-	-	-	-	-	-	-	-	-	18
63	16	178	7	9	8	3	27	26	22	26	9	83	2	-	2	-	4	6	3	8	1	18	19
-	-	1	-	-	-	-	-	-	3	-	-	3	-	-	-	-	-	-	1	-	-	1	20
-	-	1	-	-	-	-	-	-	-	-	-	-	-	1	-	-	1	-	-	-	-	-	21
-	-	1	-	-	-	-	-	-	-	-	-	-	-	-	-	-	-	-	-	-	-	-	22
-	-	-	-	-	-	-	-	-	-	-	-	-	-	-	-	-	-	-	-	-	-	-	23
-	-	10	3	11	2	1	17	6	8	4	-	18	12	5	1	-	18	10	9	2	1	22	24
85	59	324	48	34	40	22	144	31	15	7	5	58	13	14	9	3	39	37	8	7	3	55	25
-	-	-	-	1	-	-	1	-	-	-	-	-	-	2	-	-	2	-	-	-	-	-	27
-	1	3	1	2	-	-	3	3	-	-	-	3	-	-	-	-	-	4	-	1	-	5	28
3	12	20	4	-	1	1	6	2	1	9	2	14	1	-	-	-	1	1	1	5	2	9	29
-	-	-	-	-	-	-	-	-	-	-	-	-	-	-	-	-	-	-	-	-	-	-	30
-	-	-	-	-	-	-	-	-	-	-	-	-	-	-	-	-	-	-	-	-	-	-	31
-	-	-	-	-	-	-	-	-	-	-	-	-	-	-	-	-	-	-	-	-	-	-	32
-	-	-	-	-	-	-	-	-	-	-	-	-	-	-	-	-	-	-	-	-	-	-	33
-	-	3	-	-	-	-	-	1	-	-	-	1	-	2	-	-	2	-	9	-	-	9	34
49	40	281	72	48	40	24	184	27	15	8	8	58	51	39	15	13	118	76	44	28	14	162	35
8	5	30	11	1	19	15	46	2	-	-	-	2	9	4	12	5	30	14	4	7	3	28	36
-	-	-	-	-	-	-	-	-	-	-	-	-	-	-	-	-	-	-	-	-	-	-	37
10	4	37	11	9	7	3	30	7	2	2	1	12	2	4	1	-	7	12	4	10	3	29	38
-	-	-	-	-	-	-	-	-	-	-	-	-	-	-	-	-	-	1	-	-	-	1	39
4	1	16	5	7	5	2	19	-	3	2	-	5	20	14	9	4	47	8	14	3	2	27	40
-	-	-	-	-	-	-	-	-	-	-	-	-	-	-	-	-	-	-	-	-	-	-	41
-	-	-	1	-	-	-	1	-	-	-	-	-	-	-	-	-	-	-	-	-	-	-	42
-	-	-	-	-	-	-	-	-	-	-	-	-	-	-	-	-	-	-	-	-	-	-	43
-	-	-	2	-	2	-	4	-	-	-	-	-	5	2	-	-	7	-	2	-	-	2	44
-	1	3	3	2	1	-	6	1	1	-	-	2	2	-	-	-	2	-	-	1	-	1	45
<b>265</b>	<b>162</b>	<b>1066</b>	<b>197</b>	<b>148</b>	<b>148</b>	<b>77</b>	<b>570</b>	<b>146</b>	<b>96</b>	<b>82</b>	<b>41</b>	<b>365</b>	<b>136</b>	<b>99</b>	<b>56</b>	<b>28</b>	<b>319</b>	<b>198</b>	<b>118</b>	<b>90</b>	<b>37</b>	<b>443</b>	
<b>192</b>	<b>402</b>						<b>158</b>					<b>147</b>					<b>195</b>						

Relevé n° 6 — 1945 (suite).

NATURE DES INFRACTIONS 1	Nu- méros de la no- men- cla- ture 2	ARLON					MARCHE					NEUF			
		Hommes		Femmes		Total	Hommes		Femmes		Total	Hommes			
		Pri- mai- res	Réci- di- vistes	Pri- mai- res	Réci- di- vistes		Pri- mai- res	Réci- di- vistes	Pri- mai- res	Réci- di- vistes		Pri- mai- res	Réci- di- vistes		
		108	109	110	111	112	113	114	115	116	117	118	119		
Atteinte à la sûreté de l'Etat ou aux droits politiques . . . . .	1	-	-	-	-	-	-	1	-	-	1	-	-		
Contrefaçon ou altération de monnaies, effets publics, timbres sceaux, etc. . . . .	2	-	-	-	-	-	-	-	-	-	-	1	-		
Faux en écritures . . . . .	3	2	1	-	-	3	-	2	-	-	2	1	-		
Faux témoignage ou serment . . . . .	4	-	-	-	-	-	-	-	-	-	-	-	-		
Usurpation de fonctions, titres ou nom . . . . .	5	-	-	-	-	-	-	-	-	-	-	-	-		
Infractions contre l'ordre public par des fonctionnaires ou mi- nistres des cultes . . . . .	6	-	1	-	-	1	1	-	-	-	1	1	-		
Infractions contre l'ordre public par des particuliers . . . . .	7	peines correctionnelles		12	7	2	-	21	15	10	10	3	38	15	6
		» de police . . . . .		8	2	1	-	3	2	2	1	1	6	2	1
Infractions contre la sécurité publique . . . . .	9	1	1	-	1	3	1	2	-	-	3	3	1		
Avortement . . . . .	10	-	-	-	-	-	-	-	-	-	-	-	-		
Exposition ou délaisement d'enfants . . . . .	11	-	-	-	-	-	1	-	-	-	1	-	-		
Destruction ou supposition d'état . . . . .	12	-	-	-	-	-	-	-	-	-	-	-	-		
Enlèvement de mineurs . . . . .	13	-	-	-	-	-	-	-	-	-	-	-	-		
Attentats à la pudeur et viols . . . . .	14	peines criminelles		-	-	-	-	-	-	-	-	-	-		
		» correctionnelles		15	-	1	-	1	-	1	-	1	2	1	
Corruption de la jeunesse et prostitution . . . . .	16	-	-	-	-	-	-	-	-	-	-	-	-		
Outrages publics aux mœurs . . . . .	17	peines correctionnelles		2	1	-	1	4	1	1	-	2	-		
		» de police . . . . .		18	-	-	-	-	-	-	-	-	-	-	
Adultère et bigamie . . . . .	19	2	1	3	-	6	3	1	1	-	5	3	-		
Abandon de famille . . . . .	20	-	-	-	-	-	-	-	-	-	-	-	-		
Meurtre . . . . .	21	peines criminelles		-	-	-	-	-	-	-	-	-	-		
		» correctionnelles		22	-	-	-	-	-	-	-	-	-	-	
Lésions corporelles volontaires . . . . .	23	peines criminelles		-	-	-	-	-	-	-	-	-	-		
		» correctionnelles		24	-	1	2	1	4	15	4	2	2	23	5
Attentats à la liberté individuelle ou au domicile par des parti- culiers . . . . .	25	peines criminelles		23	11	21	4	59	10	3	4	2	19	11	9
		» de police . . . . .		27	-	-	-	-	-	-	1	-	-	1	1
Calomnies et injures . . . . .	28	peines correctionnelles		1	-	-	-	1	-	-	1	1	2	-	
		» de police . . . . .		29	1	1	2	1	5	3	-	1	-	4	2
Violation de sépulture . . . . .	30	-	-	-	-	-	-	-	-	-	-	-	-		
Falsification dangereuse de denrées alimentaires . . . . .	31	-	-	-	-	-	-	-	-	-	-	-	-		
Violation du secret professionnel . . . . .	32	-	-	-	-	-	-	-	-	-	-	-	-		
Violation du secret des lettres et autres communications . . . . .	33	-	-	-	-	-	-	-	-	-	-	-	-		
Vols et maraudages . . . . .	34	peines criminelles		-	-	-	-	-	1	2	-	-	3	-	2
		» correctionnelles		35	10	5	1	2	18	22	15	9	5	51	25
Banqueroute . . . . .	36	» de police . . . . .		37	6	6	3	2	17	11	4	2	1	18	2
		peines criminelles		38	-	-	-	-	-	-	-	-	-	-	-
Abus de confiance, escroquerie, trom- perie . . . . .	39	peines correctionnelles		1	1	3	-	5	11	1	-	1	13	3	5
		» de police . . . . .		40	-	-	-	-	-	-	-	1	-	1	-
Recel . . . . .	41	-	1	2	1	4	2	4	1	-	7	5	-		
Incendie . . . . .	42	peines criminelles		-	-	-	-	-	-	-	-	-	-		
		» correctionnelles		43	-	-	-	-	-	-	-	-	-	-	
Destructions et dommages . . . . .	44	peines criminelles		-	-	-	-	-	-	-	-	-	-		
		» correctionnelles		45	-	-	-	-	17	4	-	-	21	-	-
Totaux :		peines criminelles		1	1	-	1	3	-	2	1	-	3	1	-
		» de police . . . . .		46	64	41	39	14	158	116	60	34	16	226	83

Taux de la criminalité par 100,000 habitants . . . . .

187

383

CHATEAU			NAMUR					DINANT					À L'ÉTRANGER					TOTAL GÉNÉRAL					Nu- méros de la no- men- cla- ture 2bis
Femmes		Total	Hommes		Femmes		Total	Hommes		Femmes		Total	Hommes		Femmes		Total	Hommes		Femmes		Total	
Pri- mai- res	Réci- di- vistes		Pri- mai- res	Réci- di- vistes	Pri- mai- res	Réci- di- vistes		Pri- mai- res	Réci- di- vistes	Pri- mai- res	Réci- di- vistes		Pri- mai- res	Réci- di- vistes	Pri- mai- res	Réci- di- vistes		Pri- mai- res	Réci- di- vistes	Pri- mai- res	Réci- di- vistes		
120	121	122	123	124	125	126	127	128	129	130	131	132	133	134	135	136	137	138	139	140	141	142	
-	-	-	-	-	-	-	-	-	-	-	-	-	-	-	-	-	-	2	3	-	-	5	1
-	-	1	1	-	-	-	1	-	-	-	-	-	-	-	-	-	-	36	20	15	3	74	2
-	-	1	3	3	3	-	9	2	-	1	-	3	2	1	-	-	3	154	93	64	24	335	3
-	-	-	-	-	-	1	1	-	-	-	-	-	-	-	-	-	-	7	1	4	1	13	4
-	-	-	1	-	3	-	4	-	-	1	-	1	1	-	-	-	1	42	22	26	4	94	5
-	-	1	1	-	-	-	1	1	-	-	-	1	-	-	-	-	-	80	10	7	3	100	6
7	1	29	25	17	17	7	66	9	9	8	6	32	-	-	1	-	1	569	445	243	116	1,373	7
1	-	4	14	13	6	2	35	12	4	2	2	20	-	-	-	-	-	138	81	63	24	306	8
-	2	6	7	3	-	-	10	3	2	-	-	5	-	-	-	-	-	100	88	14	16	218	9
2	1	3	-	-	3	3	6	-	-	1	-	1	-	1	2	1	4	13	12	73	35	133	10
-	-	-	1	2	1	1	5	1	-	1	-	2	1	-	-	1	2	17	10	23	24	74	11
-	-	-	-	-	-	-	-	-	-	-	-	-	-	-	-	-	-	-	-	-	-	-	12
-	-	-	-	-	-	-	-	-	-	-	-	-	-	-	-	-	-	2	1	-	3	6	13
-	-	-	-	-	-	-	-	-	-	-	-	-	-	-	-	-	-	1	1	-	-	2	14
-	-	3	1	6	1	-	8	5	2	-	-	7	2	-	-	-	2	140	104	9	6	259	15
-	-	-	-	2	10	4	16	-	1	1	4	6	-	1	-	-	1	25	41	128	80	274	16
3	-	3	8	6	58	5	77	1	1	9	2	13	-	-	-	-	-	126	64	282	36	508	17
-	-	-	-	-	-	-	-	-	-	-	-	-	-	-	-	-	-	-	1	-	-	-	18
1	-	4	32	27	33	4	96	7	6	5	-	18	4	2	2	-	8	1,030	690	873	217	2,810	19
-	-	-	1	-	-	-	1	-	-	-	-	-	-	-	-	-	-	6	11	-	-	17	20
-	-	-	1	1	-	-	2	-	-	-	-	-	-	-	-	-	-	16	9	5	3	33	21
-	-	-	-	-	-	1	1	-	-	-	-	-	-	-	-	-	-	2	1	-	1	4	22
-	-	-	-	-	-	-	-	-	-	-	-	-	-	-	-	-	-	1	-	-	-	1	23
1	-	10	7	4	1	2	14	4	7	1	1	13	-	1	-	-	1	557	451	242	85	1,335	24
9	4	33	75	60	67	41	243	46	32	25	21	124	-	-	-	-	-	783	510	613	321	2,227	25
-	-	1	-	-	-	-	-	-	-	-	-	-	-	-	-	-	-	18	14	1	1	34	27
-	1	1	2	-	2	-	4	2	-	2	-	4	-	-	-	-	-	49	27	33	17	126	28
4	1	8	1	-	1	2	4	2	2	3	-	7	-	-	-	-	-	49	28	69	36	182	29
-	-	-	-	-	-	-	-	-	-	-	-	-	-	-	-	-	-	-	1	-	-	-	30
-	-	-	-	1	-	-	1	-	-	-	-	-	-	-	-	-	-	-	1	-	-	-	31
-	-	-	-	-	-	-	-	-	-	-	-	-	-	-	-	-	-	1	-	-	-	1	32
-	-	-	-	-	-	-	-	-	-	-	-	-	-	-	-	-	-	-	1	-	-	-	33
-	-	2	-	4	-	-	4	-	-	-	-	-	1	-	-	-	1	15	35	2	-	52	34
4	1	47	150	87	82	27	346	54	38	22	12	126	11	6	-	-	17	2,495	1,629	1,126	594	5,844	35
-	1	3	72	40	48	22	182	45	12	16	9	82	-	-	-	-	-	453	203	315	140	1,111	36
-	-	-	-	-	-	-	-	-	-	-	-	-	-	-	-	-	-	4	1	-	-	5	37
2	-	10	13	14	11	6	44	14	20	6	2	42	5	6	-	1	12	810	626	758	200	2,394	38
-	-	1	-	1	-	-	1	-	1	-	-	1	-	-	-	-	-	6	4	8	-	18	39
2	-	7	15	12	21	7	55	5	2	4	4	15	-	-	-	-	-	346	246	238	90	920	40
-	-	-	-	-	-	-	-	-	-	-	-	-	-	-	-	-	-	1	-	-	-	1	41
-	-	-	-	-	-	-	-	-	-	-	-	-	-	-	-	-	-	4	-	2	-	6	42
-	-	-	-	-	-	-	-	-	-	-	-	-	-	-	-	-	-	-	-	-	-	-	43
-	-	-	1	1	-	1	3	4	-	-	-	4	-	-	-	-	-	63	44	11	3	121	44
-	-	1	8	-	4	1	13	8	-	-	1	9	-	-	-	-	-	61	20	17	8	106	45
36	12	179	440	304	372	137	1253	225	139	108	64	536	27	18	5	3	53	8,222	5,548	5,265	2,091	21,246	
253			599					380										253					

Le tableau ci-dessous indique le nombre de condamnés ayant commis leur infraction dans un canton judiciaire déterminé (détail du relevé n° 6), le nombre de condamnés qui y sont nés, ainsi que le nombre de ceux qui y sont domiciliés.

La mise en regard de ces chiffres avec ceux de la population permet de procéder à des com-

paraisons suggestives entre les diverses régions du pays.

Ces comparaisons n'étant pas faites dans la présente étude, on a reproduit pour la facilité des recherches les données démographiques dans le corps même du tableau, au lieu de les publier dans l'introduction générale, avec les autres données démographiques.

RÉPARTITION DES CONDAMNÉS PAR CANTON DE NAISSANCE, DE DOMICILE  
ET DE LIEU OÙ LES FAITS ONT ÉTÉ COMMIS. —  
CHIFFRE DE LA POPULATION AU 31 DÉCEMBRE DE L'ANNÉE DE COMPTE.

CANTONS	1944				1945			
	Population au 31 décembre 1944	Condamnés			Population au 31 décembre 1945	Condamnés		
		qui y sont nés	qui y sont domiciliés	qui y ont commis leur infraction		qui y sont nés	qui y sont domiciliés	qui y ont commis leur infraction
<i>Bruxelles</i> . . . . .	182,177	599	832	970	184,576	626	915	1,221
<i>Anderlecht</i> . . . . .	111,422	193	320	198	112,457	213	413	302
<i>Assche</i> . . . . .	54,096	156	104	50	54,055	177	153	74
<i>Hal</i> . . . . .	55,244	139	108	84	55,307	147	133	106
<i>Ixelles</i> . . . . .	141,930	175	364	248	145,370	232	409	318
<i>Molenbeek-St-Jean</i> . . . . .	112,742	257	373	200	113,724	293	453	323
<i>Saint-Gilles</i> . . . . .	59,065	87	216	150	59,668	91	248	198
<i>Saint-Josse-ten-Noode</i> . . . . .	129,081	167	284	201	130,985	227	376	270
<i>Schaerbeek</i> . . . . .	152,145	207	444	250	155,224	222	526	354
<i>Sint-Kwintens-Lennik</i> . . . . .	38,818	115	64	35	38,517	125	89	63
<i>Uccle</i> . . . . .	124,770	155	251	203	126,557	196	285	245
<i>Vilvorde</i> . . . . .	56,838	119	110	80	57,171	167	179	136
<i>Wolvertem</i> . . . . .	48,603	94	67	47	48,827	98	85	80
Canton inconnu dans l'arrondissement	—	9	14	819	—	—	4	720
<i>Louvain</i> . . . . .	122,538	326	289	295	122,852	317	316	317
<i>Aarschot</i> . . . . .	35,362	106	80	75	35,296	109	86	87
<i>Diest</i> . . . . .	39,669	197	141	110	39,533	116	68	73
<i>Glabbeek</i> . . . . .	19,022	87	43	44	18,760	60	36	31
<i>Haacht</i> . . . . .	33,223	103	62	59	33,300	84	60	70
<i>Tirlemont</i> . . . . .	46,694	172	143	141	46,510	178	160	162
<i>Léau</i> . . . . .	17,468	107	64	61	17,356	84	59	59
Canton inconnu dans l'arrondissement	—	—	—	4	—	—	—	—
<i>Nivelles</i> . . . . .	64,220	268	310	312	64,477	172	171	171
<i>Genappe</i> . . . . .	17,730	118	103	112	17,605	77	69	72
<i>Jodoigne</i> . . . . .	27,295	95	64	74	26,816	61	54	48
<i>Perwez</i> . . . . .	17,761	62	41	43	17,510	62	54	44
<i>Wavre</i> . . . . .	51,055	307	320	292	51,182	158	189	183
Canton inconnu dans l'arrondissement	—	—	—	22	—	—	—	3
<i>Anvers</i> . . . . .	298,564	803	1,122	1,308	301,097	301	313	306
<i>Berchem</i> . . . . .	85,284	85	121	97	87,604	37	42	33
<i>Boom</i> . . . . .	53,483	98	71	57	53,426	61	31	25

CANTONS	1944				1945			
	Population au 31 décembre 1944	Condamnés			Population au 31 décembre 1945	Condamnés		
		qui y sont nés	qui y sont domiciliés	qui y ont commis leur infraction		qui y sont nés	qui y sont domiciliés	qui y ont commis leur infraction
Borgerhout. . . . .	133,640	211	306	196	134,184	69	69	42
Brecht. . . . .	42,100	131	98	97	41,815	30	33	33
Ekeren . . . . .	69,219	156	201	166	69,699	53	43	38
Kontich . . . . .	42,331	74	91	77	42,629	28	28	22
Zandhoven . . . . .	37,024	92	80	61	37,165	33	13	14
Canton inconnu dans l'arrondissement . . . . .	—	6	12	23	—	—	—	4
<i>Malines</i> . . . . .	90,066	226	196	221	90,506	145	159	175
Duffel . . . . .	38,609	122	122	115	38,862	79	84	77
Heist-op-den-Berg . . . . .	43,650	164	118	110	43,700	121	111	106
Lierre . . . . .	41,065	149	111	111	40,976	87	94	99
Puurs . . . . .	32,319	102	87	86	32,246	59	51	69
Canton inconnu dans l'arrondissement . . . . .	—	—	—	1	—	—	—	—
<i>Turnhout</i> . . . . .	49,762	176	131	99	50,296	90	86	80
Arendonk . . . . .	24,387	73	70	82	24,401	65	61	70
Herentals . . . . .	48,492	165	140	144	48,775	124	115	130
Hoogstraten . . . . .	22,611	71	72	74	22,333	40	30	36
Mol . . . . .	60,277	303	278	278	60,268	191	186	174
Westerloo . . . . .	35,865	160	111	91	35,778	141	108	98
Canton inconnu dans l'arrondissement . . . . .	—	—	—	—	—	—	—	—
<i>Mons</i> . . . . .	76,498	555	631	615	76,241	282	305	333
Boussu . . . . .	71,365	457	557	535	70,335	285	280	266
Chièvres . . . . .	16,054	72	47	54	15,951	56	47	48
Dour . . . . .	33,253	207	191	194	33,205	102	105	112
Enghien . . . . .	15,215	64	35	40	15,130	37	24	22
La Louvière . . . . .	50,430	355	427	428	50,118	231	287	299
Lens . . . . .	25,596	129	127	143	25,421	77	59	61
Pâturages . . . . .	43,052	289	297	221	42,610	151	142	135
Rœulx . . . . .	35,548	269	390	520	36,367	117	160	166
Soignies . . . . .	34,873	134	169	143	34,760	97	115	109
Canton inconnu dans l'arrondissement . . . . .	—	—	—	—	—	—	—	—
<i>Charleroi</i> . . . . .	139,005	844	1,117	1,062	138,590	485	636	557
Beaumont . . . . .	12,384	54	53	65	12,237	23	15	17
Binche . . . . .	64,614	401	398	345	64,472	224	169	145
Châtelet . . . . .	64,003	416	442	406	63,915	311	310	240
Chimay . . . . .	15,320	54	66	70	15,242	71	17	17
Fontaine-l'Evêque . . . . .	51,595	297	325	317	51,444	171	189	181
Gosselies . . . . .	46,688	239	282	313	46,666	160	126	100
Jumet . . . . .	37,010	147	179	155	36,626	123	150	175
Marchienne-au-Pont . . . . .	38,679	217	281	240	38,848	127	173	171
Merbes-le-Château . . . . .	17,149	66	85	87	17,205	29	34	34
Seneffe . . . . .	43,076	208	242	192	42,664	118	119	91
Thuin . . . . .	22,664	79	70	108	22,495	40	40	35
Canton inconnu dans l'arrondissement . . . . .	—	—	—	21	—	1	1	4

CANTONS	1944				1945			
	Population au 31 décembre 1944	Condamnés			Population au 31 décembre 1945	Condamnés		
		qui y sont nés	qui y sont domiciliés	qui y ont commis leur infraction		qui y sont nés	qui y sont domiciliés	qui y ont commis leur infraction
<i>Tournai</i> . . . . .	48,640	266	311	348	48,604	156	166	176
<i>Antoing</i> . . . . .	26,581	163	176	157	26,294	79	79	77
<i>Ath</i> . . . . .	17,896	138	151	179	17,762	74	77	82
<i>Celles</i> . . . . .	12,773	77	56	65	12,511	40	43	39
<i>Flobecq</i> . . . . .	12,070	38	22	25	11,945	22	17	11
<i>Frasnes-lez-Buissenal</i> .	10,739	50	43	57	10,567	26	23	27
<i>Lessines</i> . . . . .	23,692	147	160	150	23,402	75	63	65
<i>Leuze</i> . . . . .	19,560	104	104	112	19,480	49	51	53
<i>Péruwelz</i> . . . . .	22,505	214	253	269	22,531	82	88	87
<i>Quevaucamps</i> . . . . .	22,398	202	297	276	22,209	71	92	90
<i>Templeuve</i> . . . . .	20,050	81	99	119	20,057	57	61	61
Canton inconnu dans l'arrondissement . . . . .	—	—	—	6	—	—	—	1
<i>Gand</i> . . . . .	175,635	573	857	988	177,960	217	263	266
<i>Assenede</i> . . . . .	23,765	98	100	108	23,795	37	27	24
<i>Deinze</i> . . . . .	25,116	93	83	93	25,031	29	33	34
<i>Eekloo</i> . . . . .	37,735	155	162	151	37,863	67	57	58
<i>Evergem</i> . . . . .	45,006	149	124	92	45,465	56	51	50
<i>Kaprijke</i> . . . . .	16,701	123	102	122	16,525	33	26	29
<i>Kruishoutem</i> . . . . .	20,029	111	73	67	19,921	61	37	31
<i>Ledeberg</i> . . . . .	40,093	102	67	48	40,150	52	50	37
<i>Loochristi</i> . . . . .	27,029	100	86	83	26,678	38	22	20
<i>Nazareth</i> . . . . .	20,842	86	59	54	20,848	36	21	22
<i>Nevele</i> . . . . .	19,666	100	74	82	19,480	46	24	18
<i>Oosterzele</i> . . . . .	40,866	174	118	99	40,466	73	50	41
<i>Waarschoot</i> . . . . .	13,994	56	43	39	13,978	25	15	13
<i>Zomergem</i> . . . . .	21,490	114	83	81	21,458	46	23	22
Canton inconnu dans l'arrondissement . . . . .	—	1	1	3	—	—	—	—
<i>Audenarde</i> . . . . .	36,827	151	109	138	36,675	118	90	93
<i>Grammont</i> . . . . .	31,449	166	123	100	31,198	85	53	48
<i>Herzele</i> . . . . .	40,494	157	139	130	40,375	108	87	71
<i>Nederbrakel</i> . . . . .	17,765	76	41	34	17,607	43	23	26
<i>Ninove</i> . . . . .	43,337	153	141	148	43,442	100	93	113
<i>Renaix</i> . . . . .	30,947	118	114	103	30,918	84	74	65
<i>Sint-Maria-Horebeke</i> .	16,864	112	83	79	16,604	46	28	18
<i>Zottegem</i> . . . . .	27,317	117	78	91	27,110	77	53	55
Canton inconnu dans l'arrondissement . . . . .	—	—	2	—	—	—	—	—
<i>Termonde</i> . . . . .	57,861	195	143	145	57,867	137	104	78
<i>Alost</i> . . . . .	97,473	388	352	349	97,602	239	177	163
<i>Beveren-Waas</i> . . . . .	28,922	137	97	79	28,507	76	63	58
<i>Hamme</i> . . . . .	28,754	101	89	92	28,624	70	58	60
<i>Lokeren</i> . . . . .	31,363	151	130	129	31,354	86	73	74
<i>Sint-Gillis-Waas</i> . . . .	32,991	162	136	117	32,671	59	53	37
<i>Saint-Nicolas</i> . . . . .	52,843	140	120	137	53,174	80	77	78
<i>Tamise</i> . . . . .	36,517	125	92	98	36,336	60	48	44
<i>Wetteren</i> . . . . .	36,753	186	165	145	36,726	101	85	85
<i>Zele</i> . . . . .	31,821	129	107	105	31,427	100	89	77
Canton inconnu dans l'arrondissement . . . . .	—	1	—	1	—	3	—	1



CANTONS	1944				1945			
	Population au 31 décembre 1944	Condamnés			Population au 31 décembre 1945	Condamnés		
		qui y sont nés	qui y sont domiciliés	qui y ont commis leur infraction		qui y sont nés	qui y sont domiciliés	qui y ont commis leur infraction
<i>Bruges</i> . . . . .	174,725	538	467	507	177,045	450	413	447
Ardooisie . . . . .	15,928	65	46	55	15,884	61	47	41
Gistel . . . . .	29,280	105	95	87	28,918	93	69	76
Ostende . . . . .	55,742	165	182	189	59,388	149	160	159
Ruiselede . . . . .	13,320	57	43	29	13,235	36	29	33
Tielt . . . . .	18,771	64	40	49	18,797	39	36	28
Torhout . . . . .	51,515	230	180	155	51,341	193	163	153
Canton inconnu dans l'arrondissement . . . . .	—	1	1	1	—	—	—	1
<i>Courtrai</i> . . . . .	91,234	251	203	226	91,092	170	156	171
Avelgem . . . . .	15,102	59	51	47	15,082	25	19	17
Harelbeke . . . . .	40,063	125	115	96	40,301	93	89	90
Izegem . . . . .	31,393	53	43	40	31,423	62	54	43
Menin . . . . .	54,607	134	160	160	54,783	120	131	125
Meulebeke . . . . .	17,592	62	47	39	17,439	54	41	43
Mouscron . . . . .	53,786	97	171	147	53,761	59	91	96
Moorsele . . . . .	23,352	58	61	53	23,437	39	39	31
Oostrozebeke . . . . .	18,356	56	38	27	18,376	46	40	40
Roulers . . . . .	39,472	86	77	72	39,634	90	66	59
Canton inconnu dans l'arrondissement . . . . .	—	1	—	—	—	—	1	1
<i>Furnes</i> . . . . .	28,009	102	114	127	28,542	98	132	136
Dixmude . . . . .	25,114	107	92	86	24,984	118	124	124
Haringe . . . . .	15,569	43	27	25	15,407	60	38	36
Nieuport . . . . .	21,384	67	67	72	21,849	62	74	83
Canton inconnu dans l'arrondissement . . . . .	—	—	—	—	—	—	—	—
<i>Ypres</i> . . . . .	45,997	179	211	228	45,759	184	225	242
Hooglede . . . . .	17,739	50	41	38	17,674	44	41	41
Messines . . . . .	17,179	59	85	89	17,117	41	65	65
Passendale . . . . .	18,317	68	64	68	18,305	67	54	54
Poperinge . . . . .	15,961	70	67	68	15,928	46	41	42
Wervik . . . . .	29,138	102	125	124	28,974	82	111	124
Canton inconnu dans l'arrondissement . . . . .	—	—	—	—	—	—	—	—
<i>Liège</i> . . . . .	152,507	741	1,086	1,062	150,850	330	396	411
Dalhem . . . . .	20,142	75	62	66	20,260	32	38	33
Fexhe-Slins . . . . .	31,791	155	174	185	31,670	52	49	62
Fléron . . . . .	52,656	275	290	271	52,731	86	84	63
Grivegnée . . . . .	50,382	164	352	371	50,177	68	113	103
Herstal . . . . .	36,680	154	204	166	36,660	67	77	70
Hollogne-aux-Pierres . . . . .	75,144	453	593	508	74,755	126	122	93
Louveigné . . . . .	20,583	71	44	37	20,627	34	28	25
Saint-Nicolas . . . . .	36,278	213	261	333	35,789	71	55	50
Seraing-sur-Meuse . . . . .	62,308	285	328	246	61,833	112	137	101
Waremmes . . . . .	20,808	96	87	92	20,472	38	36	51
Canton inconnu dans l'arrondissement . . . . .	—	9	15	25	—	1	—	4

CANTONS	1944				1945			
	Population au 31 décembre 1944	Condamnés			Population au 31 décembre 1945	Condamnés		
		qui y sont nés	qui y sont domiciliés	qui y ont commis leur infraction		qui y sont nés	qui y sont domiciliés	qui y ont commis leur infraction
<i>Huy</i> . . . . .	44,816	278	305	255	44,705	183	195	154
Ferrières . . . . .	4,727	20	15	14	4,666	8	7	5
Hannut . . . . .	19,892	111	104	116	19,459	62	55	62
Héron . . . . .	14,311	115	112	95	14,137	82	79	65
Jehay-Bodegnée . . . . .	17,051	84	67	118	16,668	61	50	63
Landen . . . . .	19,639	194	170	169	19,533	105	112	117
Nandrin . . . . .	23,325	115	86	122	22,770	71	74	103
Canton inconnu dans l'arrondissement . . . . .	—	—	—	2	—	—	—	1
<i>Verriers</i> . . . . .	47,807	142	156	188	47,582	110	127	132
Aubel (1) . . . . .	8,245	35	11	10	19,121	46	26	25
Dison . . . . .	19,185	40	45	32	19,279	32	36	31
Eupen . . . . .	—	—	—	—	26,223	—	2	1
Herve . . . . .	11,620	54	22	24	11,534	36	34	35
Limbourg (1) . . . . .	12,760	42	29	27	22,153	40	26	24
Malmédy . . . . .	—	—	—	—	20,148	7	3	2
Saint-Vith . . . . .	—	—	—	—	15,626	2	2	1
Spa . . . . .	35,243	91	95	70	35,042	61	83	72
Stavelot . . . . .	15,232	34	19	41	14,471	51	34	38
Canton inconnu dans l'arrondissement . . . . .	—	14	2	9	—	—	—	4
<i>Tongres</i> . . . . .	29,857	167	124	98	30,109	70	66	74
Bilzen . . . . .	55,804	151	381	439	56,221	71	131	161
Looz . . . . .	31,039	184	146	136	30,955	48	22	21
Bree . . . . .	19,875	59	51	52	19,792	22	8	7
Maaseik . . . . .	25,572	95	73	86	25,506	35	27	21
Mechelen . . . . .	39,809	151	209	205	39,889	32	29	28
Zichen-Z.-B. . . . .	14,097	57	47	57	14,120	13	7	7
Canton inconnu dans l'arrondissement . . . . .	—	—	—	—	—	—	—	—
<i>Hasselt</i> . . . . .	48,511	174	153	132	49,034	125	125	99
Beringen . . . . .	53,556	202	241	232	53,592	88	118	115
Herck-la-Ville . . . . .	26,333	112	66	69	26,458	59	37	32
Neerpelt . . . . .	37,340	132	76	73	37,379	71	62	60
Peer . . . . .	19,085	56	37	56	19,243	31	27	38
Saint-Trond . . . . .	41,201	190	112	101	41,460	130	95	98
Canton inconnu dans l'arrondissement . . . . .	—	—	—	8	—	—	—	1
<i>Arlon</i> . . . . .	20,918	54	61	62	20,755	49	44	47
Etalle . . . . .	14,384	42	42	40	14,265	23	15	16
Fauvillers . . . . .	4,374	10	3	6	4,230	16	11	7
Floreville . . . . .	10,513	23	18	19	10,478	15	13	14
Messancy . . . . .	16,740	49	83	76	16,486	34	47	45
Virton . . . . .	18,397	52	42	45	18,241	34	34	29
Canton inconnu dans l'arrondissement . . . . .	—	—	—	1	—	—	—	—

(1) Non compris, pour 1944, La Calamine, Baelen, Gemmenich, Henri Chapelle, Hombourg, Membach, Montzen, Moresnet, Sippenaeken, Welkenraedt.

CANTONS	1944				1945			
	Population au 31 décembre 1944	Condamnés			Population au 31 décembre 1945	Condamnés		
		qui y sont nés	qui y sont domiciliés	qui y ont commis leur infraction		qui y sont nés	qui y sont domiciliés	qui y ont commis leur infraction
<i>Marche-en-Famenne</i> . . . . .	13,507	54	52	50	13,335	47	55	66
Durbuy . . . . .	8,386	27	13	24	8,252	14	13	19
Erezée . . . . .	6,329	23	16	19	6,048	10	11	14
Houffalize . . . . .	9,626	19	12	30	8,798	40	40	47
La Roche . . . . .	9,827	43	27	33	9,438	58	48	53
Nassogne . . . . .	4,556	34	36	38	4,472	24	13	18
Vielsalm . . . . .	9,180	31	14	11	8,670	14	8	9
Canton inconnu dans l'arrondissement . . . . .	—	—	—	—	—	—	—	—
<i>Neufchâteau</i> . . . . .	16,677	74	58	63	16,453	42	36	40
Bastogne . . . . .	12,139	52	41	58	11,293	34	24	34
Bouillon . . . . .	7,371	21	20	23	7,240	23	30	30
Paliseul . . . . .	11,113	43	39	44	11,049	33	31	30
Saint-Hubert . . . . .	11,088	56	43	54	10,904	34	28	26
Sibret . . . . .	8,294	29	22	31	7,909	17	8	10
Wellin . . . . .	5,865	11	6	9	5,789	14	9	6
Canton inconnu dans l'arrondissement . . . . .	—	2	—	7	—	—	—	3
<i>Namur</i> . . . . .	91,848	412	444	476	92,161	375	496	596
Andenne . . . . .	20,396	98	86	91	20,422	122	128	128
Eghezée . . . . .	20,913	73	47	61	20,707	82	61	73
Fosse . . . . .	47,168	215	230	246	47,126	215	265	276
Gembloux . . . . .	28,784	142	124	157	28,664	142	158	170
Canton inconnu dans l'arrondissement . . . . .	—	—	—	4	—	1	1	10
<i>Dinant</i> . . . . .	25,430	145	128	131	25,294	111	110	118
Beauraing . . . . .	13,065	59	43	49	12,930	31	36	42
Ciney . . . . .	22,015	92	91	102	21,869	59	58	71
Couvin . . . . .	16,986	52	40	45	16,768	49	46	55
Florennes . . . . .	12,759	57	56	97	12,694	44	36	55
Gedinne . . . . .	11,024	33	22	26	10,796	14	12	24
Philippeville . . . . .	10,260	38	39	43	10,175	39	38	40
Rochefort . . . . .	14,614	88	79	90	14,445	45	31	37
Walcourt . . . . .	16,218	62	79	73	16,070	39	54	94
Canton inconnu dans l'arrondissement . . . . .	—	—	—	1	—	—	—	—

## Récapitulation par arrondissement et par ressort de Cour d'appel.

CANTONS	1944				1945			
	Population au 31 décembre 1944	Condamnés			Population au 31 décembre 1945	Condamnés		
		qui y sont nés	qui y sont domiciliés	qui y ont commis leur infraction		qui y sont nés	qui y sont domiciliés	qui y ont commis leur infraction
Bruxelles . . . . .	1,266,931	2,472	3,551	3,535	1,282,438	2,814	4,268	4,410
Louvain . . . . .	313,976	1,098	822	789	313,607	948	785	799
Nivelles . . . . .	178,061	850	838	855	177,590	530	537	521
Anvers . . . . .	761,645	1,656	2,102	2,082	767,619	612	572	517
Malines . . . . .	245,709	763	634	644	246,290	491	499	526
Turnhout . . . . .	241,394	948	802	768	241,851	651	586	588
Mons . . . . .	401,884	2,531	2,871	2,893	400,138	1,435	1,524	1,551
Charleroi . . . . .	552,187	3,022	3,540	3,381	550,404	1,833	1,979	1,767
Tournai . . . . .	236,904	1,480	1,672	1,763	235,362	731	760	769
<i>Ressort de la Cour d'Appel de Bruxelles</i>	<b>4,198,691</b>	<b>14,820</b>	<b>16,832</b>	<b>16,710</b>	<b>4,215,299</b>	<b>10,045</b>	<b>11,510</b>	<b>11,448</b>
Gand . . . . .	527,967	2,035	2,032	2,110	529,618	816	699	665
Audenarde . . . . .	245,000	1,050	830	823	243,929	661	501	489
Termonde . . . . .	435,298	1,715	1,431	1,397	434,288	1,011	827	755
Bruges . . . . .	359,281	1,225	1,054	1,072	364,608	1,021	917	938
Courtrai . . . . .	384,957	982	966	907	385,328	758	727	716
Furnes . . . . .	90,076	319	300	310	90,782	338	368	379
Ypres . . . . .	144,331	528	593	615	143,757	464	537	568
<i>Ressort de la Cour d'Appel de Gand</i>	<b>2,186,910</b>	<b>7,854</b>	<b>7,206</b>	<b>7,234</b>	<b>2,192,310</b>	<b>5,069</b>	<b>4,576</b>	<b>4,510</b>
Liège . . . . .	559,279	2,691	3,496	3,362	555,824	1,017	1,135	1,066
Huy . . . . .	143,761	917	859	891	141,938	572	572	570
Verviers (1) . . . . .	150,092	452	379	401	231,179	385	373	365
Tongres . . . . .	216,053	864	1,031	1,073	216,592	291	290	319
Hasselt . . . . .	226,026	866	685	671	227,166	504	464	443
Arlon . . . . .	85,326	230	249	249	84,455	171	164	158
Marche-en-Famenne . . . . .	61,411	231	170	205	59,013	207	188	226
Neufchâteau . . . . .	72,547	288	229	289	70,637	197	166	179
Namur . . . . .	209,109	940	931	1,035	209,080	937	1,109	1,253
Dinant . . . . .	142,371	626	577	657	141,041	431	421	536
<i>Ressort de la Cour d'Appel de Liège</i>	<b>1,865,975</b>	<b>8,105</b>	<b>8,606</b>	<b>8 833</b>	<b>1,936,925</b>	<b>4,712</b>	<b>4,882</b>	<b>5,115</b>
<b>Totaux :</b>	<b>8,251,576</b>	<b>30,779</b>	<b>32,644</b>	<b>32,777</b>	<b>8,344,534</b>	<b>19,826</b>	<b>20,968</b>	<b>21,073</b>
A l'étranger . . . . .	—	2,089	222	89	—	1,299	154	53
Inconnu . . . . .	—	—	2	2	—	1	4	—
<b>TOTAUX GENERAUX:</b>	<b>—</b>	<b>32,868</b>	<b>32,868</b>	<b>32,868</b>	<b>—</b>	<b>21,126</b>	<b>21,126</b>	<b>21,126</b>

(1) La population des Cantons de l'Est et des communes soustraites, depuis 1940 à la juridiction belge, non comprise pour 1944.

## Section VI. — Récidive générale et récidive spéciale.

Pour la rédaction du relevé n° 7 on compte comme degré de récidive toute condamnation encourue par le délinquant avant la date où il a commis sa dernière infraction. Ainsi que dans les autres relevés de la statistique criminelle, c'est d'après cette infraction que se fait le clas-

sement des récidivistes. Ceux-ci sont rangés parmi les spécialistes si la majorité des infractions dont ils se sont rendus coupables dans le cours de leur carrière criminelle appartient au même groupe que la dernière infraction commise. La composition de ces groupes est exposée ci-dessous :

DÉNOMINATION DES GROUPES 1	N <sup>os</sup> d'ordre 2	N <sup>os</sup> D'ORDRE DES INFRACTIONS comprises dans la nomenclature de la statistique criminelle qui rentrent dans chaque groupe 3
Crimes et délits de nature politique ou contraires à l'ordre public . . . . .	1	1, 5, 6, 7, 8, 30, 33.
Crimes et délits contre la sécurité publique . . .	2	9.
Vols, escroqueries, fraudes, tromperies, falsifications . . . . .	3	2, 3, 4, 34, 35, 36, 37, 38, 39, 40.
Crimes et délits contre l'ordre des familles . . .	4	10, 11, 12, 13, 19, 20.
Crimes et délits contre la moralité publique . . .	5	14, 15, 16, 17, 18.
Meurtres ou lésions corporelles volontaires . . .	6	21, 22, 23, 24, 25, 26, 31.
Attentats à la liberté individuelle et à l'inviolabilité du domicile commis par des particuliers	7	27.
Calomnies et injures . . . . .	8	28, 29, 32.
Destructions, dégradations, dommages . . . . .	9	41, 42, 43, 44, 45.

La forme adoptée pour le relevé n° 7 est la même que celle attribuée aux relevés n<sup>os</sup> 1 et 2 ce aux fins de permettre l'étude des récidivistes spécialistes par sexe, et dans leur ensemble.

## Relevé n° 7. — RÉCIDIVISTES RÉPARTIS EN SPÉCIALISTES ET NON SPÉCIALISTES ET D'APRÈS LE NOMBRE

NATURE DES INFRACTIONS  1	Nu- méros de la no- men- cla- ture  2	SEXE des condamnés  3	1 <sup>er</sup> DEGRÉ			2 <sup>e</sup> DEGRÉ			3 <sup>e</sup> DEGRÉ			4 <sup>e</sup> DEGRÉ		
			— 2 condamnations			— 3 condamnations			— 4 condamnations			— 5 condamnations		
			Spé- cia- lis- tes 4	Non spé- cialis- tes 5	Total 6	Spé- cia- lis- tes 7	Non spé- cialis- tes 8	Total 9	Spé- cia- lis- tes 10	Non spé- cialis- tes 11	Total 12	Spé- cia- lis- tes 13	Non spé- cialis- tes 14	Total 15
Atteinte à la sûreté de l'Etat ou aux droits politiques . . . . .	1	Hommes . Femmes . Ensemble:	— — —	2 1 3	2 1 3	— — —	— — —	— — —	— — —	— — —	— — —	— — —	— — —	
Contrefaçon ou altération de monnaies, effets publics, timbres, sceaux, etc. . .	2	Hommes . Femmes . Ensemble:	25 5 30	34 4 38	59 9 68	13 2 15	6 2 8	19 4 23	4 1 5	5 1 6	9 2 11	1 — 1	4 2 6	5 2 7
Faux en écritures . . . . .	3	Hommes . Femmes . Ensemble:	31 10 41	48 11 59	79 21 100	16 5 21	14 5 19	30 10 40	11 5 16	6 1 7	17 6 23	8 3 11	3 2 5	11 5 16
Faux témoignages ou serment . . . .	4	Hommes . Femmes . Ensemble:	— — —	4 — 4	4 — 4	— — —	1 1 2	1 1 2	— — —	1 1 2	1 1 2	— — —	— 1 1	— 1 1
Usurpation de fonctions, titres ou nom .	5	Hommes . Femmes . Ensemble:	— — —	14 9 23	14 9 23	2 3 5	2 4 6	4 7 11	— — —	2 — 2	2 — 2	— — —	— — —	— — —
Infractions contre l'ordre public par des fonctionnaires ou ministres des cultes .	6	Hommes . Femmes . Ensemble:	— — —	6 — 6	6 — 6	— — —	3 — 3	3 — 3	— — —	— — —	— — —	— — —	— — —	— — —
Infractions contre l'ordre public par des particuliers . . . . .	7	Hommes . Femmes . Ensemble:	76 38 114	253 75 328	329 113 442	72 16 88	94 32 126	166 48 214	18 7 25	81 35 116	99 42 141	16 4 20	47 9 56	63 13 76
Infractions contre la sécurité publique .	8	Hommes . Femmes . Ensemble:	16 5 21	52 20 72	68 25 93	8 4 12	11 9 20	19 13 32	2 — 2	9 5 14	11 5 16	1 — 1	4 3 7	5 3 8
Infractions contre la sécurité publique .	9	Hommes . Femmes . Ensemble:	1 — 1	30 7 37	31 7 38	— — —	14 2 16	14 2 16	1 — 1	13 — 13	14 — 14	1 — 1	6 — 6	7 — 7
Avortement . . . . .	10	Hommes . Femmes . Ensemble:	— 3 3	1 11 12	1 14 15	— 1 1	2 8 10	2 9 11	— 1 1	2 1 3	2 2 4	— — —	— 1 1	— 1 1
Exposition ou délaisement d'enfants . .	11	Hommes . Femmes . Ensemble:	1 — 1	5 8 13	6 8 14	— — —	7 1 8	7 1 8	— — —	1 — 1	1 — 1	2 — 2	1 — 1	3 1 4
Destruction ou supposition d'état . . .	12	Hommes . Femmes . Ensemble:	— — —	— — —	— — —	— — —	— — —	— — —	— — —	1 1 1	1 1 1	— — —	— — —	— — —
Enlèvement de mineurs . . . . .	13	Hommes . Femmes . Ensemble:	1 2 3	4 1 5	5 3 8	— — —	1 1 2	1 1 2	— — —	— — —	— — —	— — —	— — —	— — —
Attentats à la pudeur et viols . . . . .	14	Hommes . Femmes . Ensemble:	1 — 1	— — —	1 — 1	— — —	— — —	— — —	— — —	— — —	— — —	— — —	— — —	— — —
Attentats à la pudeur et viols . . . . .	15	Hommes . Femmes . Ensemble:	9 — 9	31 3 34	40 3 43	5 — 5	9 1 10	14 1 15	2 — 2	11 2 13	13 2 15	1 — 1	— — —	1 — 1

DE CONDAMNATIONS QU'ILS ONT ENCOURUES (Ancien n° 37). — 1° ANNÉE 1944.

5° DEGRÉ — 6 condamnations			6° DEGRÉ — 7 condamnations			7° DEGRÉ — 8 condamnations			8° DEGRÉ — 9 condamnations			9° DEGRÉ — 10 condamnations			10° DEGRÉ et au delà 11 condamnations et plus			AU TOTAL			
Spé- cia- lis- tes 16	Non spé- cialis- tes 17	Total 18	Spé- cia- lis- tes 19	Non spé- cialis- tes 20	Total 21	Spé- cia- lis- tes 22	Non spé- cialis- tes 23	Total 24	Spé- cia- lis- tes 25	Non spé- cialis- tes 26	Total 27	Spé- cia- lis- tes 28	Non spé- cialis- tes 29	Total 30	Spé- cia- lis- tes 31	Non spé- cialis- tes 32	Total 33	Spé- cia- lis- tes 34	Non spé- cialis- tes 35	Total 36	
—	—	—	—	—	—	—	—	—	—	—	—	—	—	—	—	—	—	—	—	2	2
—	—	—	—	—	—	—	—	—	—	—	—	—	—	—	—	—	—	—	—	1	1
—	—	—	—	—	—	—	—	—	—	—	—	—	—	—	—	—	—	—	—	3	3
—	4	4	1	2	3	—	2	2	1	—	1	—	1	1	5	3	8	50	61	111	
—	—	—	—	—	—	—	—	—	—	—	—	—	—	—	—	—	—	8	9	17	
—	4	4	1	2	3	—	2	2	1	—	1	—	1	1	5	3	8	58	70	128	
4	3	7	—	2	2	1	2	3	—	1	1	1	1	2	4	1	5	76	81	157	
3	4	7	1	1	2	1	—	1	—	—	—	1	—	1	1	—	1	30	24	54	
7	7	14	1	3	4	2	2	4	—	1	1	2	1	3	5	1	6	106	105	211	
—	—	—	—	—	—	—	—	—	—	—	—	—	—	—	—	—	—	—	6	6	
—	—	—	—	1	1	—	—	—	—	—	—	—	—	—	—	—	—	—	4	4	
—	—	—	—	1	1	—	—	—	—	—	—	—	—	—	—	—	—	—	10	10	
—	—	—	—	—	—	—	—	—	—	—	—	—	—	—	—	1	1	2	19	21	
—	—	—	—	—	—	—	—	—	—	—	—	—	—	—	—	1	1	3	14	17	
—	—	—	—	—	—	—	—	—	—	—	—	—	—	—	—	2	2	5	33	38	
—	—	—	—	—	—	—	—	—	—	—	—	—	—	—	—	—	—	—	9	9	
—	—	—	—	—	—	—	—	—	—	—	—	—	—	—	—	—	—	—	9	9	
10	35	45	9	23	32	3	21	24	2	13	15	2	12	14	9	38	47	217	617	834	
3	12	15	2	8	10	1	5	6	2	1	3	—	3	3	1	8	9	74	188	262	
13	47	60	11	31	42	4	26	30	4	14	18	2	15	17	10	46	56	291	805	1,096	
—	2	2	—	3	3	1	2	3	—	—	—	—	—	—	—	2	2	28	85	113	
—	—	—	—	1	1	—	—	—	—	—	—	—	—	—	—	2	2	9	40	49	
—	2	2	—	4	4	1	2	3	—	—	—	—	—	—	—	4	4	37	125	162	
2	4	6	—	3	3	—	2	2	—	1	1	—	2	2	1	3	4	6	78	84	
—	1	1	—	—	—	—	—	—	—	1	1	—	—	—	—	—	—	—	11	11	
2	5	7	—	3	3	—	2	2	—	2	2	—	2	2	1	3	4	6	89	95	
—	—	—	—	1	1	—	1	1	—	—	—	—	—	—	—	—	—	—	7	7	
—	—	—	—	—	—	—	—	—	—	—	—	—	—	—	—	1	1	6	21	27	
—	—	—	—	1	1	—	1	1	—	—	—	—	—	—	1	—	1	6	28	34	
—	—	—	—	2	2	—	—	—	—	2	2	—	1	1	—	1	1	3	20	23	
—	—	—	—	—	—	—	—	—	—	—	—	—	—	—	—	—	—	—	10	10	
—	—	—	—	2	2	—	—	—	—	2	2	—	1	1	—	1	1	3	30	33	
—	—	—	—	—	—	—	—	—	—	—	—	—	—	—	—	—	—	—	—	—	
—	—	—	—	—	—	—	—	—	—	—	—	—	—	—	—	—	—	—	1	1	
—	—	—	—	—	—	—	—	—	—	—	—	—	—	—	—	—	—	—	1	1	
—	1	1	—	1	1	—	—	—	—	—	—	—	—	—	—	—	—	1	7	8	
—	—	—	—	—	—	—	—	—	—	—	—	—	—	—	—	—	—	—	2	2	
—	1	1	—	1	1	—	—	—	—	—	—	—	—	—	—	—	—	—	3	9	
—	—	—	—	—	—	—	—	—	—	—	—	—	—	—	—	—	—	—	1	1	
—	—	—	—	—	—	—	—	—	—	—	—	—	—	—	—	—	—	—	—	—	
—	—	—	—	—	—	—	—	—	—	—	—	—	—	—	—	—	—	—	1	1	
—	4	4	1	5	6	—	4	4	—	2	2	—	1	1	—	6	6	18	73	91	
—	—	—	—	1	1	—	—	—	—	—	—	—	—	—	—	—	—	—	7	7	
—	4	4	1	6	7	—	4	4	—	2	2	—	1	1	—	6	6	18	80	98	







Relevé n° 7 — 1945 (suite).

NATURE DES INFRACTIONS 1	Nu- méros de la no- men- cla- ture 2	SEXE des condamnés 3	1 <sup>er</sup> DEGRÉ — 2 condamnations			2 <sup>e</sup> DEGRÉ — 3 condamnations			3 <sup>e</sup> DEGRÉ — 4 condamnations			4 <sup>e</sup> DEGRÉ — 5 condamnations			
			Spé- cia- lis- tes 4	Non spé- cialis- tes 5	Total 6	Spé- cia- lis- tes 7	Non spé- cialis- tes 8	Total 9	Spé- cia- lis- tes 10	Non spé- cialis- tes 11	Total 12	Spé- cia- lis- tes 13	Non spé- cialis- tes 14	Total 15	
			32	Hommes . Femmes . Ensemble:	- - -	- - -	- - -	- - -	- - -	- - -	- - -	- - -	- - -	- - -	- - -
33	Hommes . Femmes . Ensemble:	- - -	- - -	- - -	- - -	- - -	- - -	- - -	- - -	- - -	- - -	- - -	- - -		
Vols et maraudages .	peines crimin. 34	Hommes . Femmes . Ensemble:	44 - 44	18 - 18	62 - 62	24 - 24	12 - 12	36 - 36	18 - 18	13 - 13	31 - 31	9 - 9	4 - 4	13 - 13	
		» correct. 35	Hommes . Femmes . Ensemble:	898 389 1,287	708 256 964	1,606 645 2,251	528 206 734	237 72 309	765 278 1,043	227 97 324	189 52 241	416 149 565	179 65 244	110 25 135	289 90 379
			» de pol. 36	Hommes . Femmes . Ensemble:	87 92 179	107 69 176	194 161 355	40 38 78	24 20 44	64 58 122	16 18 34	18 10 28	34 28 62	10 5 15	7 5 12
Banqueroute . . . . . 37	Hommes . Femmes . Ensemble:			- - -	- - -	- - -	- - -	- - -	- - -	- - -	1 - 1	1 - 1	- - -	- - -	- - -
	Abus de confiance, es- croquerie, tromperie	peines correct. 38		Hommes . Femmes . Ensemble:	185 84 269	165 81 246	350 165 515	107 43 150	46 18 64	153 61 214	37 14 51	51 12 63	88 26 114	32 15 47	20 3 23
			» de pol. 39	Hommes . Femmes . Ensemble:	1 1 2	2 - 2	3 1 4	1 1 2	- 1 3	1 2 3	- - -	2 - 2	2 - 2	- - -	1 - 1
Recel . . . . . 40				Hommes . Femmes . Ensemble:	92 58 150	92 73 165	184 131 315	69 24 93	40 19 59	109 43 152	27 18 45	37 12 49	64 30 94	17 5 22	23 7 30
	Incendie . . . . .	peines crimin. 41		Hommes . Femmes . Ensemble:	- - -	- - -	- - -	- - -	- - -	- - -	- - -	- - -	- - -	- - -	- - -
			» correct. 42	Hommes . Femmes . Ensemble:	- - -	2 - 2	2 - 2	- - -	- - -	- - -	- - -	1 - 1	1 - 1	- - -	- - -
Destructions et dom- mages . . . . .				peines crimin. 43	Hommes . Femmes . Ensemble:	- - -	- - -	- - -	- - -	- - -	- - -	- - -	- - -	- - -	- - -
	» correct. 44	Hommes . Femmes . Ensemble:			2 - 2	10 5 15	12 5 17	6 - 6	8 1 9	14 1 15	3 - 3	7 - 7	10 - 10	- - -	7 - 7
		» de pol. 45	Hommes . Femmes . Ensemble:		- - -	10 3 13	10 3 13	2 - 2	6 6 12	8 6 14	- - -	2 1 3	2 1 3	- - -	- - -
Totaux :			Hommes . Femmes . Ensemble:	1,748 869 2,617	2,195 982 3,177	3,943 1,851 5,794	1,088 431 1,519	724 288 1,012	1,812 719 2,531	437 189 626	604 200 804	1,041 389 1,430	315 110 425	324 80 404	639 190 829

5° DEGRÉ 6 condamnations			6° DEGRÉ 7 condamnations			7° DEGRÉ 8 condamnations			8° DEGRÉ 9 condamnations			9° DEGRÉ 10 condamnations			10° DEGRÉ et au delà 11 condamnations et plus			AU TOTAL			
Spé- cia- lis- tes 16	Non spé- cialis- tes 17	Total 18	Spé- cia- lis- tes 19	Non spé- cialis- tes 20	Total 21	Spé- cia- lis- tes 22	Non spé- cialis- tes 23	Total 24	Spé- cia- lis- tes 25	Non spé- cialis- tes 26	Total 27	Spé- cia- lis- tes 28	Non spé- cialis- tes 29	Total 30	Spé- cia- lis- tes 31	Non spé- cialis- tes 32	Total 33	Spé- cia- lis- tes 34	Non spé- cialis- tes 35	Total 36	
-	-	-	-	-	-	-	-	-	-	-	-	-	-	-	-	-	-	-	-	-	-
-	-	-	-	-	-	-	-	-	-	-	-	-	-	-	-	-	-	-	-	-	-
-	-	-	-	-	-	-	-	-	-	-	-	-	-	-	-	-	-	-	-	-	-
-	-	-	-	-	-	-	-	-	-	-	-	-	-	-	-	-	-	-	-	-	-
1	5	6	5	1	6	3	1	4	3	2	5	1	1	2	4	5	9	112	62	174	
-	-	-	-	-	-	1	-	1	-	-	-	-	-	-	-	-	-	1	-	1	
1	5	6	5	1	6	4	1	5	3	2	5	1	1	2	4	5	9	113	62	175	
93	99	192	82	53	135	50	35	85	39	34	73	18	23	41	97	101	198	2211	1589	3800	
30	22	52	22	8	30	14	6	20	10	1	11	5	-	5	26	7	33	864	449	1313	
123	121	244	104	61	165	64	41	105	49	35	84	23	23	46	123	108	231	3075	2038	5113	
1	9	10	2	2	4	3	2	5	-	1	1	2	-	2	4	2	6	165	172	337	
7	3	10	3	1	4	1	1	2	1	2	3	-	2	2	2	1	3	167	114	281	
8	12	20	5	3	8	4	3	7	1	3	4	2	2	4	6	3	9	332	286	618	
-	-	-	-	-	-	-	-	-	1	-	1	-	-	-	-	-	-	1	1	2	
-	-	-	-	-	-	-	-	-	1	-	1	-	-	-	-	-	-	1	1	2	
13	12	25	15	8	23	11	8	19	11	6	17	13	2	15	34	13	47	458	331	789	
4	2	6	2	2	4	1	1	2	1	-	1	2	-	2	6	2	8	172	121	293	
17	14	31	17	10	27	12	9	21	12	6	18	15	2	17	40	15	55	630	452	1,082	
-	-	-	-	1	1	-	1	1	-	-	-	-	-	-	-	-	-	2	7	9	
-	-	-	-	-	-	-	-	-	-	-	-	-	-	-	-	1	1	2	2	4	
-	-	-	-	1	1	-	1	1	-	-	-	-	-	-	-	1	1	4	9	13	
10	7	17	10	7	17	5	6	11	5	3	8	1	2	3	13	17	30	249	234	483	
2	-	2	-	6	6	-	3	3	-	2	2	-	1	1	-	-	-	107	123	230	
12	7	19	10	13	23	5	9	14	5	5	10	1	3	4	13	17	30	356	357	713	
-	-	-	-	-	-	-	-	-	-	-	-	-	-	-	-	-	-	-	-	-	
-	-	-	-	-	-	-	-	-	-	-	-	-	-	-	-	-	-	-	-	-	
-	1	1	-	-	-	-	-	-	-	-	-	-	-	-	-	-	-	-	4	4	
-	1	1	-	-	-	-	-	-	-	-	-	-	-	-	-	-	-	-	4	4	
-	-	-	-	-	-	-	-	-	-	-	-	-	-	-	-	-	-	-	-	-	
-	-	-	-	-	-	-	-	-	-	-	-	-	-	-	-	-	-	-	-	-	
-	2	2	-	1	1	-	1	1	-	2	2	1	-	1	-	7	7	12	45	57	
-	-	-	-	-	-	-	-	-	-	-	-	-	-	-	-	-	-	-	6	6	
-	2	2	-	1	1	-	1	1	-	2	2	1	-	1	-	7	7	12	51	63	
-	2	2	-	-	-	-	1	1	-	2	2	-	1	1	-	1	1	2	25	27	
-	1	1	-	-	-	-	-	-	-	-	-	-	-	-	-	-	-	-	11	11	
-	3	3	-	-	-	-	1	1	-	2	2	-	1	1	-	1	1	2	36	38	
160	241	401	142	144	286	86	115	201	72	81	153	48	56	104	189	255	444	4,285	4,739	9,024	
59	64	123	33	36	69	23	25	48	18	8	26	10	12	22	46	37	83	1,788	1,732	3,520	
219	305	524	175	180	355	109	140	249	90	89	179	58	68	126	235	292	527	6,073	6,471	12,544	

Relevé n° 7 — (suite).

NATURE DES INFRACTIONS 1	Nu- méros de la no- men- cla- ture 2	SEXE des condamnés 3	1 <sup>er</sup> DEGRÉ			2 <sup>e</sup> DEGRÉ			3 <sup>e</sup> DEGRÉ			4 <sup>e</sup> DEGRÉ		
			2 condamnations			3 condamnations			4 condamnations			5 condamnations		
			Spé- cia- lis- tes 4	Non spé- cialis- tes 5	Total 6	Spé- cia- lis- tes 7	Non spé- cialis- tes 8	Total 9	Spé- cia- lis- tes 10	Non spé- cialis- tes 11	Total 12	Spé- cia- lis- tes 13	Non spé- cialis- tes 14	Total 15
Atteinte à la sûreté de l'Etat ou aux droits politiques . . . . .	1	{ Hommes . Femmes . Ensemble :	-	3	3	-	-	-	-	-	-	-	-	-
Contrefaçon ou altération de monnaies, effets publics, timbres, sceaux, etc. . .	2	{ Hommes . Femmes . Ensemble :	5	4	9	4	2	6	-	1	1	-	1	1
Faux en écritures . . . . .	3	{ Hommes . Femmes . Ensemble :	26	20	46	18	6	24	5	5	10	2	-	2
Faux témoignages ou serment . . . . .	4	{ Hommes . Femmes . Ensemble :	-	1	1	-	-	-	-	-	-	-	-	-
Usurpation de fonctions, titres ou nom . . . . .	5	{ Hommes . Femmes . Ensemble :	-	9	9	1	3	4	-	3	3	-	-	-
Infractions contre l'ordre public par des fonctionnaires ou ministres des cultes . . . . .	6	{ Hommes . Femmes . Ensemble :	3	4	7	1	-	1	-	-	-	-	1	1
Infractions contre l'ordre public par des particuliers . . . . .	7	{ Hommes . Femmes . Ensemble :	53	137	190	39	51	90	6	31	37	11	27	38
			13	44	57	7	13	20	1	7	8	5	3	8
Infractions contre la sécurité publique . . . . .	9	{ Hommes . Femmes . Ensemble :	15	24	39	6	15	23	1	4	5	4	3	7
			1	11	12	2	3	5	-	2	2	-	2	2
Avortement . . . . .	10	{ Hommes . Femmes . Ensemble :	-	35	35	4	19	23	-	5	5	1	7	8
			-	9	9	-	1	1	2	1	3	-	2	2
Exposition ou délaisement d'enfants . . . . .	11	{ Hommes . Femmes . Ensemble :	2	5	7	-	2	2	-	1	1	-	-	-
			2	12	14	3	5	8	-	2	2	-	-	-
Destruction ou supposition d'état . . . . .	12	{ Hommes . Femmes . Ensemble :	-	-	-	-	-	-	-	-	-	-	-	-
			-	-	-	-	-	-	-	-	-	-	-	-
Enlèvement de mineurs . . . . .	13	{ Hommes . Femmes . Ensemble :	-	1	1	-	-	-	-	-	-	-	-	-
			1	1	2	1	-	1	-	-	-	-	-	-
Attentats à la pudeur et viols . . . . .	14	{ Hommes . Femmes . Ensemble :	-	1	1	-	-	-	-	-	-	-	-	-
			-	-	-	-	-	-	-	-	-	-	-	-
Attentats à la pudeur et viols . . . . .	15	{ Hommes . Femmes . Ensemble :	6	44	50	3	15	18	1	7	8	2	5	7
			-	5	5	-	1	1	-	-	-	-	-	-
			6	49	55	3	16	19	1	7	8	2	5	7

1945.

5° DEGRÉ — 6 condamnations			6° DEGRÉ — 7 condamnations			7° DEGRÉ — 8 condamnations			8° DEGRÉ — 9 condamnations			9° DEGRÉ — 10 condamnations			10° DEGRÉ et au delà 11 condamnations et plus			AU TOTAL			
Spé- cia- lis- tes 16	Non spé- cialis- tes 17	Total 18	Spé- cia- lis- tes 19	Non spé- cialis- tes 20	Total 21	Spé- cia- lis- tes 22	Non spé- cialis- tes 23	Total 24	Spé- cia- lis- tes 25	Non spé- cialis- tes 26	Total 27	Spé- cia- lis- tes 28	Non spé- cialis- tes 29	Total 30	Spé- cia- lis- tes 31	Non spé- cialis- tes 32	Total 33	Spé- cia- lis- tes 34	Non spé- cialis- tes 35	Total 36	
-	-	-	-	-	-	-	-	-	-	-	-	-	-	-	-	-	-	-	-	3	3
-	-	-	-	-	-	-	-	-	-	-	-	-	-	-	-	-	-	-	-	-	-
-	-	-	-	-	-	-	-	-	-	-	-	-	-	-	-	-	-	-	-	3	3
-	-	-	1	1	2	1	-	1	-	-	-	-	-	-	-	-	-	-	11	9	20
-	-	-	-	-	-	-	-	-	-	-	-	-	-	-	-	-	-	-	3	-	3
-	-	-	1	1	2	1	-	1	-	-	-	-	-	-	-	-	-	-	14	9	23
2	2	4	-	-	-	1	-	1	1	-	1	1	-	1	4	-	4	60	33	93	
2	1	3	-	-	-	-	-	1	1	1	-	1	-	-	1	-	1	14	10	24	
4	3	7	-	-	-	1	1	2	2	-	2	1	-	1	5	-	5	74	43	117	
-	-	-	-	-	-	-	-	-	-	-	-	-	-	-	-	-	-	-	-	1	1
-	-	-	-	-	-	-	-	-	-	-	-	-	-	-	-	-	-	-	-	1	1
-	-	-	-	-	-	-	-	-	-	-	-	-	-	-	-	-	-	-	-	2	2
1	2	3	-	-	-	-	-	-	-	-	-	-	2	2	-	1	1	2	20	2	22
-	-	-	-	-	-	-	-	-	-	-	-	-	-	-	-	-	-	1	3	3	4
1	2	3	-	-	-	-	-	-	-	-	-	-	2	2	-	1	1	3	23	2	26
-	-	-	-	-	-	-	-	-	-	-	-	-	-	-	-	1	1	4	6	6	10
-	-	-	-	-	-	-	-	-	-	-	-	-	-	-	-	-	-	-	3	3	3
-	-	-	-	-	-	-	-	-	-	-	-	-	-	-	1	1	4	9	9	9	13
4	12	16	5	11	16	2	5	7	1	5	6	1	6	7	6	32	38	128	517	645	445
-	3	3	-	4	4	-	2	2	1	-	1	1	3	4	4	5	9	32	84	116	116
4	15	19	5	15	20	2	7	9	2	5	7	2	9	11	10	37	47	160	401	561	561
-	3	3	1	-	1	-	1	1	1	-	1	-	-	-	-	1	1	30	51	81	81
-	-	-	-	1	1	-	1	1	-	-	-	-	-	-	-	1	1	5	21	24	24
-	3	3	1	1	2	-	2	2	1	-	1	-	-	-	-	2	2	33	72	105	105
1	7	8	-	6	6	-	-	-	-	2	2	-	-	-	-	1	1	6	82	88	88
-	-	-	-	-	-	-	-	-	-	-	-	-	1	1	-	-	-	2	14	16	16
1	7	8	-	6	6	-	-	-	-	2	2	-	1	1	-	1	1	8	96	104	104
-	-	-	-	-	-	-	-	-	-	1	1	-	1	1	-	-	-	2	10	12	12
-	-	-	-	2	2	-	-	-	-	1	1	-	-	-	-	-	-	2	33	35	35
-	-	-	-	2	2	-	-	-	-	2	2	-	1	1	-	-	-	4	43	47	47
-	1	1	-	-	-	-	-	-	-	-	-	-	-	-	-	-	-	2	8	10	10
-	-	-	-	-	-	-	-	-	-	-	-	-	-	-	-	-	-	5	19	24	24
-	1	1	-	-	-	-	-	-	-	-	-	-	-	-	-	-	-	7	27	34	34
-	-	-	-	-	-	-	-	-	-	-	-	-	-	-	-	-	-	-	-	-	-
-	-	-	-	-	-	-	-	-	-	-	-	-	-	-	-	-	-	-	-	1	1
-	-	-	-	-	-	-	-	-	-	-	-	-	-	-	-	-	-	2	1	3	3
-	-	-	-	-	-	-	-	-	-	-	-	-	-	-	-	-	-	2	2	4	4
-	-	-	-	-	-	-	-	-	-	-	-	-	-	-	-	-	-	-	-	1	1
-	-	-	-	-	-	-	-	-	-	-	-	-	-	-	-	-	-	-	-	-	-
-	-	-	-	-	-	-	-	-	-	-	-	-	-	-	-	-	-	-	-	1	1
-	5	5	1	7	8	-	2	2	-	-	-	-	-	-	-	6	6	13	91	104	104
-	-	-	-	-	-	-	-	-	-	-	-	-	-	-	-	-	-	-	6	6	6
-	5	5	1	7	8	-	2	2	-	-	-	-	-	-	-	6	6	13	97	110	110





Relevé n° 7 — 1945 (suite).

NATURE DES INFRACTIONS 1	Nu- méros de la no- men- cla- ture 2	SEXE des con- damnés 3	1 <sup>er</sup> DEGRÉ			2 <sup>e</sup> DEGRÉ			3 <sup>e</sup> DEGRÉ			4 <sup>e</sup> DEGRÉ				
			2 condamnations			3 condamnations			4 condamnations			5 condamnations				
			Spé- cia- lis- tes 4	Non spé- cialis- tes 5	Total 6	Spé- cia- lis- tes 7	Non spé- cialis- tes 8	Total 9	Spé- cia- lis- tes 10	Non spé- cialis- tes 11	Total 12	Spé- cia- lis- tes 13	Non spé- cialis- tes 14	Total 15		
Violation du secret professionnel . . . . .	32	Hommes . Femmes . Ensemble:	- - -	- - -	- - -	- - -	- - -	- - -	- - -	- - -	- - -	- - -	- - -	- - -		
Violation du secret des lettres et autres communications . . . . .	33	Hommes . Femmes . Ensemble:	- - -	- - -	- - -	- - -	- - -	- - -	- - -	- - -	- - -	- - -	- - -	- - -		
Vols et maraudages . . . . .	34	Hommes .	5	8	13	5	4	9	1	2	3	-	-	-	-	
		Femmes .	-	-	-	-	-	-	-	-	-	-	-	-	-	-
		Ensemble:	5	8	13	5	4	9	1	2	3	-	-	-	-	
» correct.	35	Hommes .	346	283	629	244	101	345	122	68	190	89	36	125		
		Femmes .	159	103	262	87	28	115	49	22	71	33	10	43		
		Ensemble:	505	386	891	331	129	460	171	90	261	122	46	168		
» de pol.	36	Hommes .	40	60	100	33	10	43	17	9	26	6	6	12		
		Femmes .	44	39	83	17	11	28	5	8	13	7	3	10		
		Ensemble:	84	99	183	50	21	71	22	17	39	13	9	22		
Banqueroute . . . . .	37	Hommes . Femmes . Ensemble:	- - -	- - -	- - -	- - -	- - -	- - -	- - -	- - -	- - -	- - -	- - -	- - -		
Abus de confiance, es- croquerie, tromperie	38	Hommes .	183	122	305	99	36	135	26	23	49	25	15	40		
		Femmes .	89	38	127	28	7	35	12	2	14	6	1	7		
		Ensemble:	272	160	432	127	43	170	38	25	63	31	16	47		
» de pol.	39	Hommes .	-	1	1	1	1	2	-	-	-	1	-	1		
		Femmes .	-	-	-	-	-	-	-	-	-	-	-	-		
		Ensemble:	-	1	1	1	1	2	-	-	-	1	-	1		
Recel . . . . .	40	Hommes . Femmes . Ensemble:	46 17 63	54 32 86	100 49 149	39 9 48	12 7 19	51 16 67	12 11 23	13 2 15	25 13 38	12 2 14	8 1 9	20 3 23		
Incendie . . . . .	41	Hommes .	-	-	-	-	-	-	-	-	-	-	-	-		
		Femmes .	-	-	-	-	-	-	-	-	-	-	-	-		
		Ensemble:	-	-	-	-	-	-	-	-	-	-	-	-		
» correct.	42	Hommes .	-	-	-	-	-	-	-	-	-	-	-	-		
		Femmes .	-	-	-	-	-	-	-	-	-	-	-	-		
		Ensemble:	-	-	-	-	-	-	-	-	-	-	-	-		
Destructions et dom- mages . . . . .	43	Hommes .	-	-	-	-	-	-	-	-	-	-	-	-		
		Femmes .	-	-	-	-	-	-	-	-	-	-	-	-		
		Ensemble:	-	-	-	-	-	-	-	-	-	-	-	-		
» correct.	44	Hommes .	2	20	22	2	4	6	-	2	2	-	6	6		
		Femmes .	-	-	-	-	2	2	-	-	-	-	-	-		
		Ensemble:	2	20	22	2	6	8	-	2	2	-	6	6		
» de pol.	45	Hommes .	-	10	10	1	3	4	1	2	3	-	1	1		
		Femmes .	-	4	4	-	3	3	-	-	-	-	-	-		
		Ensemble:	-	14	14	1	6	7	1	2	3	-	1	1		
Totaux :		Hommes . Femmes . Ensemble:	1004 469 1473	1458 634 2092	2462 1103 3565	687 244 931	501 170 671	1188 414 1602	251 105 356	311 111 422	562 216 778	195 68 263	190 41 231	385 109 494		



5° DEGRÉ — 6 condamnations			6° DEGRÉ — 7 condamnations			7° DEGRÉ — 8 condamnations			8° DEGRÉ — 9 condamnations			9° DEGRÉ — 10 condamnations			10° DEGRÉ et au delà 11 condamnations et plus			AU TOTAL		
Spé- cia- lis- tes 16	Non spé- cialis- tes 17	Total 18	Spé- cia- lis- tes 19	Non spé- cialis- tes 20	Total 21	Spé- cia- lis- tes 22	Non spé- cialis- tes 23	Total 24	Spé- cia- lis- tes 25	Non spé- cialis- tes 26	Total 27	Spé- cia- lis- tes 28	Non spé- cialis- tes 29	Total 30	Spé- cia- lis- tes 31	Non spé- cialis- tes 32	Total 33	Spé- cia- lis- tes 34	Non spé- cialis- tes 35	Total 36
-	-	-	-	-	-	-	-	-	-	-	-	-	-	-	-	-	-	-	-	-
-	-	-	-	-	-	-	-	-	-	-	-	-	-	-	-	-	-	-	-	-
-	-	-	-	-	-	-	-	-	-	-	-	-	-	-	-	-	-	-	-	-
-	-	-	-	-	-	-	-	-	-	-	-	-	-	-	-	-	-	-	-	-
-	-	-	-	-	-	-	-	-	-	-	-	-	-	-	-	-	-	-	-	-
2	-	2	1	-	1	-	1	1	-	1	1	-	-	-	2	3	5	16	19	35
-	-	-	-	-	-	-	-	-	-	-	-	-	-	-	-	-	-	-	-	-
2	-	2	1	-	1	-	1	1	-	1	1	-	-	-	2	3	5	16	19	35
49	38	87	28	17	45	24	19	43	27	11	38	18	11	29	69	29	98	1,016	613	1,629
22	6	28	9	3	12	9	4	13	8	-	8	10	1	11	27	4	31	413	181	594
71	44	115	37	20	57	33	23	56	35	11	46	28	12	40	96	33	129	1,429	794	2,223
3	2	5	2	3	5	-	1	1	4	1	5	2	2	4	1	1	2	108	95	203
2	1	3	-	2	2	-	-	-	-	-	-	1	-	1	-	-	-	76	64	140
5	3	8	2	5	7	-	1	1	4	1	5	3	2	5	1	1	2	184	159	343
-	-	-	1	-	1	-	-	-	-	-	-	-	-	-	-	-	-	1	-	1
-	-	-	-	-	-	-	-	-	-	-	-	-	-	-	-	-	-	-	-	-
-	-	-	1	-	1	-	-	-	-	-	-	-	-	-	-	-	-	1	-	1
19	6	25	7	4	11	7	6	13	8	-	8	4	1	5	29	6	35	407	219	626
3	1	4	4	1	5	2	2	4	1	-	1	-	-	-	2	1	3	197	53	200
22	7	29	11	5	16	9	8	17	9	-	9	4	1	5	31	7	38	554	272	826
-	-	-	-	-	-	-	-	-	-	-	-	-	-	-	-	-	-	2	2	4
-	-	-	-	-	-	-	-	-	-	-	-	-	-	-	-	-	-	-	-	-
-	-	-	-	-	-	-	-	-	-	-	-	-	-	-	-	-	-	2	2	4
7	12	19	-	5	5	4	6	10	2	2	4	1	2	3	6	3	9	129	117	246
2	1	3	-	2	2	2	-	2	1	-	1	1	-	1	-	-	-	45	45	90
9	13	22	-	7	7	6	6	12	3	2	5	2	2	4	6	3	9	174	162	336
-	-	-	-	-	-	-	-	-	-	-	-	-	-	-	-	-	-	-	-	-
-	-	-	-	-	-	-	-	-	-	-	-	-	-	-	-	-	-	-	-	-
-	-	-	-	-	-	-	-	-	-	-	-	-	-	-	-	-	-	-	-	-
-	-	-	-	-	-	-	-	-	-	-	-	-	-	-	-	-	-	-	-	-
-	-	-	-	-	-	-	-	-	-	-	-	-	-	-	-	-	-	-	-	-
-	-	-	-	-	-	-	-	-	-	-	-	-	-	-	-	-	-	-	-	-
-	-	-	-	-	-	-	-	-	-	-	-	-	-	-	-	-	-	-	-	-
-	-	-	-	-	-	-	-	-	-	-	-	-	-	-	-	-	-	-	-	-
-	-	-	-	-	-	-	-	-	-	-	-	-	-	-	-	-	-	-	-	-
-	1	1	-	-	-	-	-	1	1	-	-	-	-	-	-	6	6	4	40	44
-	-	-	-	1	1	-	-	-	-	-	-	-	-	-	-	-	-	-	3	3
-	1	1	-	1	1	-	1	1	-	-	-	-	-	-	-	6	6	4	43	47
-	1	1	-	-	-	-	-	-	-	-	-	-	-	-	-	1	1	2	18	20
-	-	-	-	-	-	-	-	-	-	1	1	-	-	-	-	-	-	-	8	8
-	1	1	-	-	-	-	-	-	-	1	1	-	-	-	-	1	1	2	26	28
107	147	254	63	90	153	52	57	109	53	41	94	35	36	71	138	132	270	2,535	2,963	5,548
42	31	73	20	22	42	16	18	34	14	5	19	16	7	23	37	21	58	1,031	1,060	2,091
149	178	327	83	112	195	68	75	143	67	46	113	51	43	94	175	153	328	3,616	4,023	7,639

Le tableau ci-dessous fournit un aperçu rétrospectif de la récidive depuis 1930. Il met en regard du nombre total de condamnés retenus chaque année par la statistique criminelle et répartis d'après le sexe, le nombre de récidivistes,

spécialistes et non spécialistes et établit le taux de la récidive par 1000 mondamnés.

Sur la base égale à 100 de la moyenne des taux relevés de 1930 à 1939, un second tableau établit les chiffres indices atteints par ces taux depuis 1940.

Tableau A. — TAUX DE LA RÉCIDIVE, PAR 1,000 CONDAMNÉS

AN- NÉES	SEXE	Nombre de condamnés	Nombre de récidivistes			Taux de récidive par 1,000 condamnés		
			Spécialistes	Non spécialistes	Total	Spéciale	Générale	Total
1930	Hommes . . . .	31,313	6,060	7,686	13,746	193	246	439
	Femmes . . . .	8,641	1,373	1,586	2,959	159	183	342
	<i>Ensemble</i> :	<b>39,954</b>	<b>7,433</b>	<b>9,272</b>	<b>16,705</b>	<b>186</b>	<b>232</b>	<b>418</b>
1931	Hommes . . . .	29,941	5,789	7,524	13,313	193	251	444
	Femmes . . . .	8,321	1,207	1,463	2,670	145	176	321
	<i>Ensemble</i> :	<b>38,262</b>	<b>6,996</b>	<b>8,987</b>	<b>15,983</b>	<b>183</b>	<b>235</b>	<b>418</b>
1932	Hommes . . . .	29,881	5,858	7,730	13,588	196	259	455
	Femmes . . . .	8,269	1,208	1,645	2,853	146	199	345
	<i>Ensemble</i> :	<b>38,150</b>	<b>7,066</b>	<b>9,375</b>	<b>16,441</b>	<b>185</b>	<b>246</b>	<b>431</b>
1933	Hommes . . . .	29,808	6,110	7,777	13,887	205	261	466
	Femmes . . . .	8,189	1,203	1,586	2,789	147	194	341
	<i>Ensemble</i> :	<b>37,997</b>	<b>7,313</b>	<b>9,363</b>	<b>16,676</b>	<b>193</b>	<b>246</b>	<b>439</b>
1934	Hommes . . . .	31,087	6,368	8,174	14,542	205	263	468
	Femmes . . . .	8,566	1,317	1,585	2,902	154	185	339
	<i>Ensemble</i> :	<b>39,653</b>	<b>7,685</b>	<b>9,759</b>	<b>17,444</b>	<b>194</b>	<b>246</b>	<b>440</b>
1935	Hommes . . . .	30,218	6,317	8,022	14,339	209	265	474
	Femmes . . . .	8,300	1,239	1,585	2,824	149	191	340
	<i>Ensemble</i> :	<b>38,518</b>	<b>7,556</b>	<b>9,607</b>	<b>17,163</b>	<b>196</b>	<b>249</b>	<b>445</b>
1936	Hommes . . . .	29,005	5,996	7,866	13,862	207	271	478
	Femmes . . . .	7,961	1,188	1,487	2,675	149	187	336
	<i>Ensemble</i> :	<b>36,966</b>	<b>7,184</b>	<b>9,353</b>	<b>16,537</b>	<b>194</b>	<b>253</b>	<b>447</b>
1937	Hommes . . . .	27,092	5,941	7,741	13,682	219	286	505
	Femmes . . . .	7,580	1,137	1,393	2,530	150	184	334
	<i>Ensemble</i> :	<b>34,672</b>	<b>7,078</b>	<b>9,134</b>	<b>16,212</b>	<b>204</b>	<b>263</b>	<b>467</b>
1938	Hommes . . . .	26,281	5,755	7,150	12,905	219	272	491
	Femmes . . . .	7,697	1,251	1,331	2,582	162	173	335
	<i>Ensemble</i> :	<b>33,978</b>	<b>7,006</b>	<b>8,481</b>	<b>15,487</b>	<b>206</b>	<b>250</b>	<b>456</b>
1939	Hommes . . . .	24,529	5,514	6,792	12,306	225	277	502
	Femmes . . . .	7,371	1,078	1,407	2,485	146	191	337
	<i>Ensemble</i> :	<b>31,900</b>	<b>6,592</b>	<b>8,199</b>	<b>14,791</b>	<b>207</b>	<b>257</b>	<b>464</b>
1940	Hommes . . . .	24,439	4,734	6,069	11,803	194	289	483
	Femmes . . . .	8,817	1,050	1,525	2,575	119	173	292
	<i>Ensemble</i> :	<b>33,256</b>	<b>5,784</b>	<b>8,594</b>	<b>14,378</b>	<b>174</b>	<b>258</b>	<b>432</b>
1941	Hommes . . . .	33,660	5,782	8,357	14,139	172	248	420
	Femmes . . . .	16,177	1,842	2,439	4,281	114	151	265
	<i>Ensemble</i> :	<b>49,837</b>	<b>7,624</b>	<b>10,796</b>	<b>18,420</b>	<b>153</b>	<b>217</b>	<b>370</b>

Tableau A (suite). — TAUX DE LA RÉCIDIVE, PAR 1,000 CONDAMNÉS.

AN- NÉES	SEXE	Nombre de condamnés	Nombre de récidivistes			Taux de récidive par 1,000 condamnés		
			Spécialistes	Non spécialistes	Total	Spéciale	Générale	Total
1942	Hommes . . . .	37,271	6,128	8,187	14,315	164	220	384
	Femmes . . . .	19,061	2,293	2,608	4,901	120	137	257
	<i>Ensemble</i> :	<b>56,332</b>	<b>8,421</b>	<b>10,795</b>	<b>19,216</b>	<b>149</b>	<b>192</b>	<b>341</b>
1943	Hommes . . . .	35,686	6,318	7,386	13,704	177	207	384
	Femmes . . . .	19,815	2,726	2,736	5,462	138	138	276
	<i>Ensemble</i> :	<b>55,501</b>	<b>9,044</b>	<b>10,122</b>	<b>19,166</b>	<b>163</b>	<b>182</b>	<b>345</b>
1944	Hommes . . . .	21,547	4,285	4,739	9,024	199	220	419
	Femmes . . . .	11,321	1,788	1,732	3,520	158	153	311
	<i>Ensemble</i> :	<b>32,868</b>	<b>6,073</b>	<b>6,471</b>	<b>12,544</b>	<b>185</b>	<b>197</b>	<b>382</b>
1945	Hommes . . . .	13,770	2,585	2,963	5,548	188	215	403
	Femmes . . . .	7,356	1,031	1,060	2,091	140	144	284
	<i>Ensemble</i> :	<b>21,126</b>	<b>3,616</b>	<b>4,023</b>	<b>7,639</b>	<b>171</b>	<b>190</b>	<b>361</b>

Tableau B. — INDICES DU TAUX DE LA RÉCIDIVE DE 1940 À 1945.

ANNÉES	SEXE	Récidive			
		Spéciale	Générale	Total	
Taux moyen de la récidive de 1930 - 1939 (par 1,000 con- damnations)	Hommes . . . .	207	265	472	
	Femmes . . . .	151	186	337	
	<i>Ensemble</i> :	<b>195</b>	<b>248</b>	<b>443</b>	
		100			
Indices en	1940	Hommes . . . .	94	109	102
		Femmes . . . .	79	93	87
		<i>Ensemble</i> :	<b>89</b>	<b>104</b>	<b>97</b>
	1941	Hommes . . . .	83	94	89
		Femmes . . . .	75	81	79
		<i>Ensemble</i> :	<b>78</b>	<b>87</b>	<b>83</b>
	1942	Hommes . . . .	79	83	81
		Femmes . . . .	79	74	76
		<i>Ensemble</i> :	<b>76</b>	<b>77</b>	<b>77</b>
	1943	Hommes . . . .	85	78	81
		Femmes . . . .	91	74	82
		<i>Ensemble</i> :	<b>84</b>	<b>73</b>	<b>79</b>
	1944	Hommes . . . .	96	83	89
		Femmes . . . .	105	82	92
		<i>Ensemble</i> :	<b>95</b>	<b>79</b>	<b>86</b>
	1945	Hommes . . . .	91	81	85
		Femmes . . . .	93	77	84
		<i>Ensemble</i> :	<b>88</b>	<b>77</b>	<b>81</b>

La diminution importante du taux de la récidive, diminution marquée, surtout pour les femmes, indique que l'accroissement de la criminalité constaté pendant les années de guerre est essentiellement dû à des primaires : elle indique que la défaillance morale a atteint surtout les couches de la population que l'on pouvait considérer comme relativement saines (voir à ce sujet « La criminalité de 1930 à 1944, considérée sous l'angle du sexe des condamnés » Bulletin de Statistique, 33<sup>e</sup> année, juin 1947, n<sup>o</sup> 6, pp. 730 à 733).

A ne considérer que les chiffres absolus, on constate en effet qu'en regard d'un nombre fortement accru de condamnés, le nombre de récidivistes hommes est demeuré pendant la guerre sensiblement égal et souvent inférieur à ce qu'il était avant 1940.

L'augmentation du nombre de récidivistes est donc uniquement dû aux femmes, deux fois plus nombreuses qu'avant 1940 : leur taux de récidive de 1940 à 1944 est cependant resté loin en dessous de ce qu'il était de 1930 à 1939, en raison de l'importance numérique accrue des femmes condamnées après 1940.

## Section VII. — Ivrognerie.

L'ivrognerie n'est pas retenue, comme telle, par la nomenclature des infractions de la statistique criminelle.

Il importe cependant de pouvoir mesurer et suivre l'influence de l'usage abusif de la boisson sur l'évolution de la criminalité.

Le relevé n° 8 ci-dessous réunit, à cet effet dans un même cadre les condamnés hommes et femmes d'une part, primaires et récidivistes d'autre part, auxquels un fait d'ivresse est imputé, soit avant, soit à l'occasion de l'infraction qui les fait figurer dans la statistique criminelle.

Sont relevés séparément, en regard du total (col. 4 et 5) :

1°) ceux qui étaient ivres au moment de l'infraction, mais n'ont pas encore été condamnés antérieurement pour ivresse publique. (Col. 6 et 7).

2°) ceux qui, sans être ivres au moment de

l'infraction, ont déjà été condamnés antérieurement pour ivresse publique. (Col. 8 et 9) ;

3°) ceux qui, ivres au moment de l'infraction, ont en outre déjà été condamnés antérieurement pour ivresse publique. (Col. 10 et 11).

Il est à remarquer que le relevé n° 8 ne constitue pas une statistique de l'ivresse publique (AL. du 14-11-39) puisque dans ses éléments interviennent des faits d'ivresse non sanctionnés par la loi, aussi bien que des délits d'ivresse publique.

Il a été dit plus haut que les individus uniquement condamnés pour ivresse publique ne sont pas inclus dans la statistique criminelle.

Le nombre d'*infractions* aux art. 1 § 1 et 3 de l'AL. du 14-11-39 sur la répression de l'ivresse a cependant été relevé distinctement : le compte en est fourni en un tableau faisant suite à la statistique des infractions (second chapitre du présent volume, ancien n° 39).



Relevé n° 8. — 1944 (suite).

NATURE DE L'INFRACTION	Nu- méros de la no- men- cla- ture	SEXE des condamnés	TOTAL des condamnés qui ont commis leur infraction sous l'influence de la boisson ou qui ont encouru au moins une condamnation pour ivresse publique		CONDAMNÉS qui ont commis leur infraction sous l'influence de la boisson		CONDAMNÉS qui ont encouru au moins une condamnation pour ivresse publique		CONDAMNÉS qui, ayant encouru une condamnation pour ivresse publique, ont en outre commis leur infraction sous l'influence de la boisson	
			Pri- maires 4	Réci- distes 5	Pri- maires 6	Réci- distes 7	Pri- maires 8	Réci- distes 9	Pri- maires 10	Réci- distes 11
1	2	3	4	5	6	7	8	9	10	11
Attentat à la pu- deur et viols	peines crimin.	14 Hommes .	—	—	—	—	—	—	—	—
		Femmes .	—	—	—	—	—	—	—	—
		Ensemble:	—	—	—	—	—	—	—	—
	» correct.	15 Hommes .	2	21	—	—	2	21	—	—
		Femmes .	—	—	—	—	—	—	—	—
		Ensemble:	2	21	—	—	2	21	—	—
Corruption de la jeunesse et pros- titution	16 Hommes .	—	4	—	—	—	4	—	—	
	Femmes .	—	1	—	—	—	1	—	—	
	Ensemble:	—	5	—	—	—	5	—	—	
Outrages publics aux mœurs	peines correct.	17 Hommes .	2	16	—	1	2	14	—	1
		Femmes .	—	2	—	—	—	2	—	—
		Ensemble:	2	18	—	1	2	16	—	1
	» de pol.	18 Hommes .	3	—	—	—	—	—	3	—
		Femmes .	—	—	—	—	—	—	—	—
		Ensemble:	3	—	—	—	—	—	3	—
Adultère et bigamie	19 Hommes .	20	96	—	—	20	96	—	—	
	Femmes .	3	9	—	—	3	9	—	—	
	Ensemble:	23	105	—	—	23	105	—	—	
Abandon de famille	20 Hommes .	—	8	—	—	—	8	—	—	
	Femmes .	—	—	—	—	—	—	—	—	
	Ensemble:	—	8	—	—	—	8	—	—	
Meurtre	peines crimin.	21 Hommes .	—	—	—	—	—	—	—	—
		Femmes .	—	—	—	—	—	—	—	—
		Ensemble:	—	—	—	—	—	—	—	—
	» correct.	22 Hommes .	—	—	—	—	—	—	—	—
		Femmes .	—	—	—	—	—	—	—	—
		Ensemble:	—	—	—	—	—	—	—	—
Lésions corporel- les volontaires.	peines crimin.	23 Hommes .	—	—	—	—	—	—	—	—
		Femmes .	—	—	—	—	—	—	—	—
		Ensemble:	—	—	—	—	—	—	—	—
	» correct.	24 Hommes .	32	143	—	—	14	119	18	24
		Femmes .	1	7	—	—	—	7	1	—
		Ensemble:	33	150	—	—	14	126	19	24
» de pol.	25 Hommes .	25	104	1	—	11	90	13	14	
	Femmes .	4	14	—	1	3	11	1	2	
	Ensemble:	29	118	1	1	14	101	14	16	
Attentats à la liberté individuelle ou au domicile par des particuliers	27 Hommes .	1	5	—	—	—	2	1	3	
	Femmes .	—	—	—	—	—	—	—	—	
	Ensemble:	1	5	—	—	—	2	1	3	

NATURE DE L'INFRACTION 1	Nu- méros de la no- men- cla- ture 2	SEXE des condamnés 3	TOTAL des condamnés qui ont commis leur infraction sous l'influence de la boisson ou qui ont encouru au moins une condamnation pour ivresse publique		CONDAMNÉS qui ont commis leur infraction sous l'influence de la boisson		CONDAMNÉS qui ont encouru au moins une condamnation pour ivresse publique		CONDAMNÉS qui, ayant encouru une condamnation pour ivresse publique, ont en outre commis leur infraction sous l'influence de la boisson	
			Pri- maires 4	Réci- distes 5	Pri- maires 6	Réci- distes 7	Pri- maires 8	Réci- distes 9	Pri- maires 10	Réci- distes 11
Calomnies et in- jures	peines correct.	Hommes .	1	7	—	—	1	6	—	1
		Femmes .	1	1	—	—	—	—	1	1
		Ensemble:	2	8	—	—	1	6	1	2
	» de pol.	Hommes .	2	6	—	—	2	6	—	—
		Femmes .	1	—	1	—	—	—	—	—
		Ensemble:	3	6	1	—	2	6	—	—
Violation de sépulture.	30	Hommes .	1	—	—	—	—	—	1	—
		Femmes .	—	—	—	—	—	—	—	—
		Ensemble:	1	—	—	—	—	—	1	—
Falsification dangereuse de den- rées alimentaires	31	Hommes .	—	—	—	—	—	—	—	—
		Femmes .	—	—	—	—	—	—	—	—
		Ensemble:	—	—	—	—	—	—	—	—
Violation du secret professionnel .	32	Hommes .	—	—	—	—	—	—	—	—
		Femmes .	—	—	—	—	—	—	—	—
		Ensemble:	—	—	—	—	—	—	—	—
Violation du secret des lettres et autres communications .	33	Hommes .	—	—	—	—	—	—	—	—
		Femmes .	—	—	—	—	—	—	—	—
		Ensemble:	—	—	—	—	—	—	—	—
Vols et marauda- ges	peines crimin.	Hommes .	2	20	—	—	2	20	—	—
		Femmes .	—	—	—	—	—	—	—	—
		Ensemble:	2	20	—	—	2	20	—	—
	» correct.	Hommes .	100	670	—	2	97	668	3	—
		Femmes .	5	31	—	—	5	31	—	—
		Ensemble:	105	701	—	2	102	699	3	—
» de pol.	Hommes .	12	57	1	—	11	56	—	1	
	Femmes .	2	4	—	—	2	4	—	—	
	Ensemble:	14	61	1	—	13	60	—	1	
Banqueroute	37	Hommes .	—	—	—	—	—	—	—	—
		Femmes .	—	—	—	—	—	—	—	—
		Ensemble:	—	—	—	—	—	—	—	—
Abus de confiance escroquerie, tromperie	peines correct	Hommes .	20	156	—	—	20	156	—	—
		Femmes .	2	17	—	1	2	16	—	—
		Ensemble:	22	173	—	1	22	172	—	—
	» de pol.	Hommes .	—	1	—	—	—	1	—	—
		Femmes .	1	1	—	—	1	1	—	—
		Ensemble:	1	2	—	—	1	2	—	—
Recel	40	Hommes .	10	99	—	—	10	99	—	—
		Femmes .	1	9	—	—	1	9	—	—
		Ensemble:	11	108	—	—	11	108	—	—
Incendie	peines crimin.	Hommes .	—	—	—	—	—	—	—	—
		Femmes .	—	—	—	—	—	—	—	—
		Ensemble:	—	—	—	—	—	—	—	—
	» correct.	Hommes .	—	2	—	—	—	2	—	—
		Femmes .	—	—	—	—	—	—	—	—
		Ensemble:	—	2	—	—	—	2	—	—

Relevé n° 8. — 1944 (suite).

NATURE DE L'INFRACTION 1	Nu- méros de la no- men- cla- ture 2	SEXE des condamnés 3	TOTAL des condamnés qui ont commis leur infraction sous l'influence de la boisson ou qui ont encouru au moins une condamnation pour ivresse publique		CONDAMNÉS qui ont commis leur infraction sous l'influence de la boisson		CONDAMNÉS qui ont encouru au moins une condamnation pour ivresse publique		CONDAMNÉS qui, ayant encouru une condamnation pour ivresse publique, ont en outre commis leur infraction sous l'influence de la boisson	
			Pri- maires 4	Réci- distes 5	Pri- maires 6	Réci- distes 7	Pri- maires 8	Réci- distes 9	Pri- maires 10	Réci- distes 11
Destructions et dommages	} peines crimin.	43 { Hommes .	—	—	—	—	—	—	—	—
		Femmes .	—	—	—	—	—	—	—	—
		Ensemble :	—	—	—	—	—	—	—	—
	} » correct.	44 { Hommes .	4	26	—	—	2	19	2	7
		Femmes .	—	—	—	—	—	—	—	—
		Ensemble :	4	26	—	—	2	19	2	7
	} » de pol.	45 { Hommes .	6	10	—	—	—	7	6	3
		Femmes .	—	1	—	—	—	—	—	1
		Ensemble :	6	11	—	—	—	7	6	4
<i>Totaux :</i>		{ Hommes .	332	1,814	7	3	215	1,630	110	181
		{ Femmes .	40	124	1	2	24	108	15	14
		{ Ensemble :	372	1,938	8	5	239	1,738	125	195
<i>Totaux généraux :</i>			2,310		13		1,977		320	





NATURE DE L'INFRACTION	Nombres de la nomenclature	SEXE des condamnés	TOTAL des condamnés qui ont commis leur infraction sous l'influence de la boisson ou qui ont encouru au moins une condamnation pour ivresse publique		CONDAMNÉS qui ont commis leur infraction sous l'influence de la boisson		CONDAMNÉS qui ont encouru au moins une condamnation pour ivresse publique		CONDAMNÉS qui, ayant encouru une condamnation pour ivresse publique, ont en outre commis leur infraction sous l'influence de la boisson	
			Pri-maires	Réci-di-vistes	Pri-maires	Réci-di-vistes	Pri-maires	Réci-di-vistes	Pri-maires	Réci-di-vistes
1	2	3	4	5	6	7	8	9	10	11
Attentat à la pudeur et viols	14	Hommes .	—	—	—	—	—	—	—	—
		Femmes .	—	—	—	—	—	—	—	—
		Ensemble:	—	—	—	—	—	—	—	—
» correct.	15	Hommes .	2	26	—	1	2	24	—	1
		Femmes .	—	1	—	—	—	1	—	—
		Ensemble:	2	27	—	1	2	25	—	1
Corruption de la jeunesse et prostitution	16	Hommes .	2	12	—	—	2	12	—	—
		Femmes .	3	4	—	—	3	3	—	1
		Ensemble:	5	16	—	—	5	15	—	1
Outrages publics aux mœurs	17	Hommes .	8	16	1	1	4	12	3	3
		Femmes .	3	2	—	—	3	—	—	2
		Ensemble:	11	18	1	1	7	12	3	5
» de pol.	18	Hommes .	—	1	—	—	—	—	—	1
		Femmes .	—	—	—	—	—	—	—	—
		Ensemble:	—	1	—	—	—	—	—	—
Adultère et bigamie	19	Hommes .	24	124	—	—	24	124	—	—
		Femmes .	2	7	—	—	2	7	—	—
		Ensemble:	26	131	—	—	26	131	—	—
Abandon de famille	20	Hommes .	—	2	—	—	—	2	—	—
		Femmes .	—	—	—	—	—	—	—	—
		Ensemble:	—	2	—	—	—	2	—	—
Meurtre	21	Hommes .	1	2	—	—	1	2	—	—
		Femmes .	—	—	—	—	—	—	—	—
		Ensemble:	1	2	—	—	1	2	—	—
» correct.	22	Hommes .	—	—	—	—	—	—	—	—
		Femmes .	—	—	—	—	—	—	—	—
		Ensemble:	—	—	—	—	—	—	—	—
Lésions corporelles volontaires	23	Hommes .	—	—	—	—	—	—	—	—
		Femmes .	—	—	—	—	—	—	—	—
		Ensemble:	—	—	—	—	—	—	—	—
» correct.	24	Hommes .	13	115	—	—	7	92	6	23
		Femmes .	—	2	—	—	—	1	—	1
		Ensemble:	13	117	—	—	7	93	6	24
» de pol.	25	Hommes .	18	103	—	—	14	95	4	8
		Femmes .	2	17	—	—	2	15	—	2
		Ensemble:	20	120	—	—	16	110	4	10
Attentats à la liberté individuelle ou au domicile par des particuliers.	27	Hommes .	1	3	—	—	—	3	1	—
		Femmes .	—	—	—	—	—	—	—	—
		Ensemble:	1	3	—	—	—	3	1	—



Relevé n° 8. — 1945 (suite).

NATURE DE L'INFRACTION	Nu- méros de la no- men- cla- ture	SEXE des condamnés	TOTAL des condamnés qui ont commis leur infraction sous l'influence de la boisson ou qui ont encouru au moins une condamnation pour ivresse publique		CONDAMNÉS qui ont commis leur infraction sous l'influence de la boisson		CONDAMNÉS qui ont encouru au moins une condamnation pour ivresse publique		CONDAMNÉS qui, ayant encouru une condamnation pour ivresse publique, ont en outre commis leur infraction sous l'influence de la boisson	
			Pri- maires	Réci- distes	Pri- maires	Réci- distes	Pri- maires	Réci- distes	Pri- maires	Réci- distes
1	2	3	4	5	6	7	8	9	10	11
Destructions et dommages	} peines crimin.	43 Hommes .	—	—	—	—	—	—	—	—
		Femmes .	—	—	—	—	—	—	—	—
		Ensemble :	—	—	—	—	—	—	—	—
	} » correct.	44 Hommes .	4	15	—	—	2	9	2	6
		Femmes .	—	—	—	—	—	—	—	—
		Ensemble :	4	15	—	—	2	9	2	6
} » de pol.	45 Hommes .	3	4	—	—	2	3	1	1	
	Femmes .	—	—	—	—	—	—	—	—	
	Ensemble :	3	4	—	—	2	3	1	1	
<i>Totaux :</i>		Hommes .	235	1,130	6	5	164	1,014	65	111
		Femmes .	26	82	1	—	19	70	6	12
		Ensemble :	261	1,212	7	5	183	1,084	71	123
<i>Totaux généraux :</i>			1,473		12		1,267		194	

Dans le tableau ci-dessous et qui couvre la période 1930-1945 on a relevé en regard du total des condamnés compris chaque année dans la statistique criminelle le nombre de ceux à qui un fait d'ivrognerie est imputé, soit avant, soit à l'occasion de l'infraction.

Il est possible ainsi d'établir comparative-ment d'année en année le taux d'intervention de l'ivrognerie dans la criminalité.

On remarque que ce taux diminue de façon constante depuis 1930, sauf pour les années 1936 et 1937, et que cette diminution a été particulièrement sensible pendant les années de guerre.

ANNÉES	NOMBRE TOTAL des individus retenus par la statistique criminelle	TOTAL DE INDIVIDUS auquel un fait d'ivrognerie est imputé, soit avant, soit à l'occasion de l'infraction		ANNÉES	NOMBRE TOTAL des individus retenus par la statistique criminelle	TOTAL DE INDIVIDUS auquel un fait d'ivrognerie est imputé, soit avant, soit à l'occasion de l'infraction	
		Chiffres absolus	%			Chiffres absolus	%
1930	39,954	9,401 *	23.53	1938	33,978	6,570 *	19.34
1931	38,262	8,559 *	22.37	1939	31,900	6,323 *	19.82
1932	38,150	8,291 *	21.73	1940	33,256	5,561 *	16.72
1933	37,977	7,933 *	20.89	1941	49,837	4,965	9.96
1934	39,653	7,835 *	19.76	1942	56,332	4,487	7.96
1935	38,518	7,387 *	19.18	1943	55,501	4,086	7.36
1936	36,966	7,545 *	20.41	1944	32,868	2,310	7.02
1937	34,672	7,147 *	20.61	1945	21,126	1,473	6.97

\* Chiffres rectifiés.

## CHAPITRE II.

**STATISTIQUE DES INFRACTIONS****Introduction**

Dans les tableaux de la statistique des condamnés, on fait surtout mention des infractions commises pour indiquer le domaine criminel propre à l'individu considéré : l'infraction classe le condamné sous une rubrique criminelle déterminée mais, à travers tous les relevés et tableaux faisant l'objet du chapitre précédent, c'est l'individu condamné qui constitue l'objet des enquêtes et reste la seule unité statistique soumise à l'observation.

Dans la statistique des infractions, les crimes, délits et contraventions sont pris comme unités statistiques distinctes, et l'on y expose, non plus le nombre et les caractères des *délinquants* existant au sein de la population, mais le nombre des *atteintes* portées à la loi par l'ensemble de ces délinquants.

S'il est intéressant de connaître combien d'individus *différents* ont été frappés par la justice dans le cours d'une année, il ne l'est pas moins de mesurer l'importance de l'activité criminelle de ces délinquants, par la recherche du nombre de *faits* pour lesquels ils ont été condamnés et l'analyse de ces faits sous le rapport du lieu et du moment où ils ont été commis. Pour établir rigoureusement ce compte, il faudrait posséder une statistique des infractions proprement dites, c'est-à-dire une statistique où l'on relève le nombre des infractions, indépendamment de celui de leurs auteurs.

Mais faute d'un matériel statistique approprié, on ne peut dresser cette statistique en Belgique. On doit se contenter d'établir la somme des infractions individuelles commises.

Que 3 individus enlèvent ensemble un objet dans une maison habitée : objectivement ils n'ont commis qu'un vol qualifié : subjectivement ils se sont rendus coupables chacun d'une telle infraction. Une statistique des infractions

proprement dites ne compterait qu'un vol : la statistique des infractions individuelles, la seule que l'on puisse établir dans l'impossibilité matérielle de tenir compte de la participation, en comptera trois.

C'est de cette dernière statistique qu'il sera question ci-après.

La statistique des infractions individuelles permet de comparer l'intensité respective de la criminalité chez les primaires et les récidivistes, d'établir le niveau relatif de la criminalité dans les grandes, moyennes et petites communes, de mesurer l'influence des saisons sur la criminalité et enfin, de mettre en relief l'importance quantitative exacte de chaque espèce d'infraction.

Quant à ce dernier point, il importe en effet de remarquer que dans la statistique des condamnés, les infractions les moins graves apparaissent comme moins nombreuses qu'elles ne le sont en réalité, parce que si un individu est condamné pour l'une d'elles en même temps que pour une autre, plus grave, on le classe à la rubrique de cette dernière infraction et il n'est fait aucune mention de l'infraction plus légère.

Qu'un individu soit condamné à un mois de prison pour rébellion, 26 francs d'amende pour outrage aux mœurs et 26 francs d'amende pour bris de clôture, comme il ne vaut que pour une unité dans la statistique des condamnés, on ne l'inscrit qu'une fois, à la rubrique rébellion (fait le plus grave) et on ne tient aucun compte de l'outrage aux mœurs et du bris de clôture. Dans la statistique des infractions individuelles, chaque rubrique contient le nombre exact des infractions qui ont donné lieu à une condamnation, chaque infraction individuelle étant comptée pour une unité statistique : dans l'exemple cité plus haut, on inscrira une rébellion, un outrage aux mœurs et un bris de clôture.



Le relevé n° 9 ci-dessous réparti par groupe de communes l'ensemble des infractions individuelles, *commises en Belgique, dans un lieu déterminé*, par l'ensemble des condamnés faisant l'objet des relevés du chapitre I.

Il distingue : 1°) les faits commis dans les communes ou agglomérations urbaines de cent mille habitants et plus (Relevé A);

2°) les faits commis dans les communes de 25 à moins de 100,000 habitants (relevé B);

3°) les faits commis dans les communes de 10 à moins de 25,000 habitants (relevé C);

4°) les faits commis dans les communes de moins de 10,000 habitants (relevé D), et les classe : 1) par nature d'infraction, 2) d'après la qualité de primaire ou récidiviste de leurs auteurs, 3) d'après le mois dans lequel ils ont été commis.

Dans un tableau récapitulatif, l'ensemble des infractions commises en Belgique dans un lieu déterminé se trouve ventilé par mois et par groupe de communes.

Enfin un tableau rétrospectif donne le relevé absolu et proportionnel de ces infractions, répartie par mois depuis 1940.





ET RÉPARTIES D'APRÈS LE MOIS DANS LEQUEL ELLES ONT ÉTÉ COMMISES.  
URBAINES DE 100,000 HABITANTS ET PLUS.

1944.

DURANT LE MOIS DE												FAITS COMMIS DURANT LES MOIS DE				FAITS COMMIS à une époque inconnue ou indéterminée		TOTAL		Nu- méros de la no- men- cla- ture 2bis
Juillet		Août		Septembre		Octobre		Novembre		Décembre		Octobre à mars		Avril à septembre		Pri- mai- res 31	Réci- di- vistes 32	Pri- mai- res 33	Réci- di- vistes 34	
Pri- mai- res 15	Réci- di- vistes 16	Pri- mai- res 17	Réci- di- vistes 18	Pri- mai- res 19	Réci- di- vistes 20	Pri- mai- res 21	Réci- di- vistes 22	Pri- mai- res 23	Réci- di- vistes 24	Pri- mai- res 25	Réci- di- vistes 26	Pri- mai- res 27	Réci- di- vistes 28	Pri- mai- res 29	Réci- di- vistes 30					
—	—	—	—	1	1	—	—	—	—	—	—	—	—	—	—	—	—	2	1	1
—	—	3	—	18	4	4	2	2	1	6	5	1	—	—	—	14	4	92	39	2
9	2	3	3	6	5	6	6	8	5	9	7	—	1	—	—	50	24	136	76	3
—	—	—	—	1	—	1	1	—	—	1	—	—	—	—	—	1	—	5	3	4
1	3	5	—	2	2	1	1	3	—	4	—	—	—	—	—	2	4	35	24	5
1	—	—	—	1	—	1	—	3	—	5	—	—	—	1	—	15	—	37	3	6
22	34	24	25	30	26	27	46	31	36	25	39	—	—	1	—	2	1	291	372	7
2	1	2	—	8	3	7	8	8	1	9	4	—	—	—	—	—	—	69	25	8
—	1	1	1	—	2	3	2	3	2	7	6	—	—	—	—	6	2	26	21	9
1	1	—	2	1	—	—	—	1	1	2	1	—	—	—	—	2	—	14	6	10
—	1	—	—	—	—	1	—	—	—	—	1	—	—	—	—	4	9	8	16	11
—	—	—	1	—	—	—	—	—	—	—	—	—	—	—	—	—	—	1	1	12
—	—	—	1	—	—	—	—	—	—	—	—	—	—	—	—	—	1	1	3	13
—	—	—	—	—	—	—	—	—	—	—	—	—	—	—	—	—	—	—	1	14
2	1	1	2	2	1	1	1	4	1	3	4	—	—	1	—	9	4	38	23	15
2	3	—	1	5	2	2	3	—	1	2	—	—	—	—	1	9	1	39	18	16
4	2	14	5	16	—	20	5	13	4	8	1	—	—	—	—	13	2	142	40	17
—	—	—	—	—	—	—	—	—	—	—	—	—	—	—	—	—	—	—	—	18
34	22	31	6	33	15	58	20	78	39	84	43	3	1	2	—	76	40	701	328	19
2	—	—	—	—	—	—	3	—	1	1	1	—	—	—	—	2	5	6	17	20
—	—	—	—	—	—	—	—	—	—	—	—	—	—	—	—	—	—	1	—	21
—	—	—	—	—	—	—	—	—	—	—	—	—	—	—	—	—	—	—	—	22
—	1	—	—	—	—	—	—	—	—	—	—	—	—	—	—	—	—	—	1	23
10	18	7	3	10	12	12	18	1	23	10	15	—	—	—	—	1	1	105	148	24
27	7	23	8	22	12	31	16	21	15	25	13	—	—	—	—	1	2	280	135	25
—	—	1	—	—	—	—	—	—	—	—	—	—	—	—	—	—	—	—	—	26
—	—	—	—	—	—	—	—	—	—	—	—	—	—	—	—	—	—	—	—	27
2	2	2	—	—	1	5	1	4	—	—	3	—	—	—	—	2	—	22	14	28
4	1	—	—	1	1	2	1	2	—	—	1	—	—	—	—	1	—	18	12	29
—	—	—	—	—	—	—	—	—	—	—	—	—	—	—	—	—	—	—	—	30
—	—	—	—	—	—	—	—	—	—	—	—	—	—	—	—	—	—	—	—	31
—	—	—	—	—	—	—	—	—	—	—	—	—	—	—	—	—	—	—	—	32
—	—	—	—	—	—	—	—	—	—	—	—	—	—	—	—	—	—	—	—	33
1	2	2	1	8	1	6	6	5	1	4	2	—	—	—	—	—	1	43	26	34
79	88	69	56	102	82	129	98	129	97	147	135	10	4	—	2	148	77	1,477	1,192	35
1	1	1	2	3	3	16	1	27	11	31	20	—	—	—	—	3	—	116	67	36
—	—	—	—	—	—	—	—	—	—	—	—	—	—	—	—	—	—	—	—	37
12	25	23	23	28	37	31	44	26	28	42	44	3	6	—	1	47	66	396	437	38
—	—	—	—	—	—	—	—	—	—	1	—	—	—	—	—	—	—	3	2	39
12	19	4	3	12	10	13	10	13	8	21	19	2	—	1	—	55	23	240	166	40
—	—	—	—	—	—	—	—	—	—	—	—	—	—	—	—	—	—	—	—	41
—	—	—	—	—	—	—	—	—	—	—	—	—	—	—	—	—	—	—	—	42
—	—	—	—	—	—	—	1	—	—	—	—	—	—	—	—	—	—	—	1	43
1	1	1	2	1	3	3	6	—	—	2	1	—	—	—	—	—	—	14	18	44
—	1	2	1	3	—	—	1	2	—	1	—	—	—	—	—	—	—	17	7	45
229	237	219	146	314	223	380	301	385	275	450	365	20	12	6	4	463	267	4,379	3,249	

NATURE DES INFRACTIONS	Nu- méros de la no- men- cla- ture	FAITS COMMIS												
		Janvier		Février		Mars		Avril		Mai		Juin		
		Pri- mai- res	Réci- di- vistes	Pri- mai- res	Réci- di- vistes	Pri- mai- res	Réci- di- vistes	Pri- mai- res	Réci- di- vistes	Pri- mai- res	Réci- di- vistes	Pri- mai- res	Réci- di- vistes	
1	2	3	4	5	6	7	8	9	10	11	12	13	14	
Atteinte à la sûreté de l'Etat ou aux droits politiques . . . . .	1	—	—	1	—	—	—	—	—	—	—	—	—	—
Contrefaçon ou altération de monnaies, effets publics, timbres, sceaux, etc. . . . .	2	2	1	1	—	3	1	1	—	1	1	2	1	—
Faux en écritures . . . . .	3	5	—	2	2	3	2	3	6	1	—	4	2	—
Faux témoignage ou serment . . . . .	4	1	—	—	—	—	—	—	—	—	—	—	—	—
Usurpation de fonctions, titres ou nom . . . . .	5	2	2	2	1	2	2	—	2	1	—	2	—	—
Infractions contre l'ordre public par des fonctionnaires ou ministres des cultes . . . . .	6	1	1	5	2	1	1	4	—	2	1	4	—	—
Infractions contre l'ordre public par des particuliers } peines correctionnelles	7	22	14	14	11	23	20	32	15	18	12	10	19	—
	8	6	1	1	3	1	—	4	—	—	1	5	—	—
Infractions contre la sécurité publique . . . . .	9	—	1	—	—	—	2	1	1	1	1	2	1	—
Avortement . . . . .	10	—	—	4	2	—	—	—	—	—	—	2	1	—
Exposition ou délaisement d'enfants . . . . .	11	1	—	—	1	2	1	—	—	—	1	—	—	—
Destruction ou supposition d'état . . . . .	12	—	—	—	—	—	—	—	—	—	—	—	—	—
Enlèvement de mineurs . . . . .	13	—	—	—	—	—	—	—	1	—	—	—	—	—
Attentats à la pudeur et viols } peines criminelles	14	—	—	—	—	—	—	—	—	—	—	—	—	—
	15	4	—	—	1	3	1	2	2	2	7	3	—	—
Corruption de la jeunesse et prostitution . . . . .	16	5	7	5	2	7	1	3	4	7	1	5	—	—
	17	4	3	3	4	12	3	4	3	5	6	4	2	—
Outrages publics aux mœurs } peines correctionnelles	18	—	—	—	—	—	—	—	—	—	—	—	1	—
	19	38	19	31	19	69	29	52	23	66	19	67	21	—
Adultère et bigamie . . . . .	19	38	19	31	19	69	29	52	23	66	19	67	21	—
Abandon de famille . . . . .	20	1	1	—	1	—	—	—	1	—	—	—	—	—
Meurtre . . . . .	21	1	—	—	—	—	—	—	1	—	—	—	1	—
	22	—	—	1	—	—	—	—	—	—	—	—	1	—
	23	—	—	—	—	—	—	—	—	—	—	—	—	—
Lésions corporelles volon- taires . . . . .	24	10	4	6	4	13	2	12	7	8	8	9	6	—
	25	10	6	2	4	6	7	11	9	7	5	9	4	—
	26	—	—	—	—	—	—	—	—	—	—	—	—	—
Attentats à la liberté individuelle ou au domicile par des particuliers . . . . .	27	—	—	—	—	—	—	1	—	—	—	1	—	—
Calomnies et injures . . . . .	28	—	—	—	—	—	—	—	1	—	—	—	—	—
	29	1	2	—	—	—	—	—	1	1	—	—	1	—
Violation de sépulture . . . . .	30	—	—	—	—	—	—	—	—	—	—	—	—	—
Falsification dangereuse de denrées alimentaires . . . . .	31	—	—	—	—	—	—	—	—	—	—	—	—	—
Violation du secret professionnel . . . . .	32	—	—	—	—	—	—	—	—	—	—	—	—	—
Violation du secret des lettres et autres communicat. . . . . .	33	—	—	—	—	—	—	—	—	—	—	—	—	—
Vols et maraudages . . . . .	34	1	1	1	1	—	—	—	—	—	3	3	3	—
	35	62	40	75	33	77	32	64	29	86	46	63	44	—
	36	1	—	—	—	1	—	—	—	1	1	6	1	—
Banqueroute . . . . .	37	—	—	—	—	—	—	—	—	—	—	—	—	—
Abus de confiance, escroque- rie, tromperie . . . . .	38	14	19	21	15	16	19	18	23	18	10	9	13	—
	39	—	—	—	—	—	—	—	—	—	—	—	—	—
Recel . . . . .	40	9	7	15	9	10	3	13	7	8	6	3	1	—
Incendie . . . . .	41	—	—	—	—	—	—	—	—	—	—	—	—	—
	42	—	—	—	—	—	—	—	—	—	—	—	—	—
	43	—	—	—	—	—	—	—	—	—	—	—	—	—
Destruction et dommages . . . . .	44	—	1	—	—	—	—	1	1	1	—	—	2	—
	45	—	1	—	—	—	—	—	—	2	1	—	—	—
<b>Totaux :</b>		<b>201</b>	<b>131</b>	<b>190</b>	<b>115</b>	<b>249</b>	<b>126</b>	<b>227</b>	<b>136</b>	<b>236</b>	<b>130</b>	<b>213</b>	<b>125</b>	

1945.

DURANT LE MOIS DE												FAITS COMMIS DURANT LES MOIS DE				FAITS COMMIS à une époque inconnue ou indéterminée		TOTAL		Nu- méros de la no- men- cla- ture 2bis	
Juillet		Août		Septembre		Octobre		Novembre		Décembre		Octobre à mars		Avril à septembre		Pri- mai- res 31	Réci- di- vist- es 32	Pri- mai- res 33	Réci- di- vist- es 34		
Pri- mai- res 15	Réci- di- vist- es 16	Pri- mai- res 17	Réci- di- vist- es 18	Pri- mai- res 19	Réci- di- vist- es 20	Pri- mai- res 21	Réci- di- vist- es 22	Pri- mai- res 23	Réci- di- vist- es 24	Pri- mai- res 25	Réci- di- vist- es 26	Pri- mai- res 27	Réci- di- vist- es 28	Pri- mai- res 29	Réci- di- vist- es 30						
—	—	—	—	—	—	—	—	—	—	—	—	—	—	—	—	—	—	1	—	1	
—	—	—	1	—	1	—	—	—	—	—	1	—	—	—	—	—	5	—	16	6	2
3	1	1	1	2	1	8	2	3	4	6	—	—	—	—	—	13	6	54	27	3	
—	—	—	—	—	—	—	—	—	—	—	—	—	—	—	—	—	—	1	—	4	
1	1	2	2	1	—	—	—	1	1	1	1	—	—	—	—	3	—	18	12	5	
—	—	1	—	2	—	—	—	1	—	2	1	—	—	—	—	4	—	27	6	6	
21	10	6	10	10	9	13	6	17	11	9	7	—	—	—	—	4	5	199	149	7	
5	—	3	1	—	1	2	—	4	1	—	1	—	—	—	—	—	—	31	9	8	
—	—	—	—	1	3	2	4	2	1	—	1	—	—	—	—	—	1	9	16	9	
1	—	2	2	3	—	—	—	3	—	—	—	—	—	—	—	—	—	15	5	10	
—	3	—	1	—	—	—	—	—	—	1	—	—	—	—	—	5	1	9	8	11	
—	—	—	—	—	—	—	—	—	—	—	—	—	—	—	—	—	—	—	—	12	
—	—	—	—	—	—	—	—	—	—	1	—	—	—	—	—	—	—	2	—	13	
—	—	—	—	—	—	—	—	—	—	—	—	—	—	—	—	—	—	—	—	14	
3	2	1	2	1	—	—	4	—	—	5	—	—	—	—	—	2	5	26	24	15	
5	3	10	—	6	2	1	1	3	2	2	1	1	—	—	—	5	4	65	28	16	
3	—	4	2	5	1	5	—	2	1	—	—	—	—	—	—	6	1	57	26	17	
—	—	—	—	—	—	—	—	—	—	—	—	—	—	—	—	—	—	—	1	18	
83	39	76	30	77	22	73	18	48	15	43	17	1	—	—	—	53	25	777	296	19	
—	—	—	—	—	—	—	—	—	—	—	—	—	—	—	—	—	—	1	3	20	
—	—	—	—	1	—	—	—	1	—	1	—	—	—	—	—	—	—	4	2	21	
—	—	—	—	—	—	—	—	—	—	—	—	—	—	—	—	—	—	1	1	22	
—	—	—	—	—	—	—	—	—	—	—	—	—	—	—	—	—	—	—	—	23	
5	8	5	7	9	9	8	3	—	6	4	7	—	—	—	—	1	—	90	71	24	
9	15	23	19	30	12	16	14	6	10	2	6	—	—	—	—	3	—	134	111	25	
—	—	—	—	1	2	—	—	—	—	1	—	—	—	—	—	—	—	4	2	27	
—	1	—	—	2	1	1	1	—	1	1	—	—	—	—	—	1	1	5	6	28	
—	2	2	1	4	1	—	—	—	1	—	—	—	—	—	—	—	—	8	9	29	
—	—	—	—	—	—	—	—	—	—	—	—	—	—	—	—	—	—	—	—	30	
—	—	—	—	—	—	—	—	—	—	—	—	1	—	—	—	—	—	1	—	31	
—	—	—	—	—	—	—	—	—	—	—	—	1	—	—	—	—	—	—	—	32	
—	—	—	—	—	—	—	—	—	—	—	—	—	—	—	—	—	—	—	—	33	
—	—	—	—	1	—	—	—	—	—	1	1	—	—	—	—	—	—	7	9	34	
74	50	48	44	117	63	63	37	50	25	59	35	1	—	1	—	25	25	865	503	35	
—	1	1	—	—	3	1	—	3	—	—	—	—	—	—	—	1	—	15	6	36	
—	—	—	—	—	—	—	—	1	—	—	—	—	—	—	—	—	—	1	—	37	
15	9	15	18	27	14	34	16	13	8	24	16	1	—	—	—	10	26	235	206	38	
—	—	—	—	—	—	—	—	—	—	—	—	—	—	—	—	—	—	—	—	39	
6	1	17	10	33	10	13	10	3	2	10	11	—	—	—	1	4	8	144	86	40	
—	—	—	—	—	—	—	—	—	—	—	—	—	—	—	—	—	—	—	—	41	
—	—	—	—	—	—	—	—	—	—	—	—	—	—	—	—	—	—	—	—	42	
—	—	—	—	—	—	—	—	—	—	—	—	—	—	—	—	—	—	—	—	43	
1	1	1	—	—	1	—	1	1	1	—	1	—	—	—	—	—	—	5	9	44	
1	1	1	—	—	1	—	—	—	—	1	—	—	—	—	—	—	1	5	5	45	
236	148	219	151	333	157	240	117	162	90	175	106	6	—	1	1	145	109	2,833	1,642		

Relevé n° 9 (suite).

NATURE DES INFRACTIONS 1	Nu- méros de la no- men- cla- ture 2	FAITS COMMIS											
		Janvier		Février		Mars		Avril		Mai		Juin	
		Pri- mai- res 3	Réci- di- vistes 4	Pri- mai- res 5	Réci- di- vistes 6	Pri- mai- res 7	Réci- di- vistes 8	Pri- mai- res 9	Réci- di- vistes 10	Pri- mai- res 11	Réci- di- vistes 12	Pri- mai- res 13	Réci- di- vistes 14
Atteinte à la sûreté de l'Etat ou aux droits politiques	1	—	—	—	—	—	—	—	—	—	—	—	—
Contrefaçon ou altération de monnaies, effets publics, timbres, sceaux, etc. . . . .	2	—	—	—	—	2	—	2	1	—	1	—	—
Faux en écritures . . . . .	3	1	6	3	1	3	3	2	—	3	1	3	5
Faux témoignage ou serment . . . . .	4	—	1	1	1	—	—	—	—	—	1	1	—
Usurpation de fonctions, titres ou nom. . . . .	5	4	2	5	—	1	1	1	2	—	—	2	—
Infractions contre l'ordre public par des fonctionnaires ou ministres des cultes . . . . .	6	—	—	—	—	2	—	1	—	1	—	1	1
Infractions contre l'ordre public par des particuliers	7	15	16	11	14	12	23	19	10	13	10	9	14
} peines correctionnelles	8	13	5	3	5	6	3	3	3	4	2	3	2
} » de police . . . . .	9	2	2	—	1	—	1	—	—	1	—	—	5
Infractions contre la sécurité publique . . . . .	10	2	—	1	1	2	—	—	—	—	—	—	—
Avortement . . . . .	11	—	1	—	—	—	1	1	1	—	1	1	—
Exposition ou délaissement d'enfants . . . . .	12	—	—	—	—	—	—	—	—	—	—	—	—
Destruction ou supposition d'état . . . . .	13	—	—	—	—	—	—	—	—	2	—	—	—
Enlèvement de mineurs . . . . .	14	—	—	—	—	—	—	—	—	—	—	—	—
Attentats à la pudeur et viols	15	2	1	1	—	—	1	—	—	—	1	2	1
} peines criminelles	16	2	—	1	1	3	1	—	—	4	—	2	1
} » correctionnelles	17	4	1	4	3	3	1	5	1	3	1	6	3
Corruption de la jeunesse et prostitution . . . . .	18	—	—	—	—	—	—	—	—	—	—	—	—
} peines correctionnelles	19	17	11	7	9	17	3	9	2	10	3	5	2
} » de police . . . . .	20	1	—	1	—	—	1	—	—	—	1	—	—
Outrages publics aux mœurs	21	—	—	—	—	—	—	—	—	—	—	—	—
} peines criminelles . . . . .	22	—	—	—	—	—	—	—	—	—	—	—	—
} » correctionnelles	23	—	—	1	—	—	—	—	—	—	—	—	—
Lésions corporelles volon- taires . . . . .	24	8	9	3	10	5	11	10	6	10	7	9	5
} peines criminelles . . . . .	25	12	6	6	9	10	8	11	5	15	6	16	14
} » correctionnelles	26	—	—	—	—	—	—	—	—	—	—	—	—
} » de police . . . . .	27	—	—	—	—	—	—	1	—	—	—	—	—
Attentats à la liberté individuelle ou au domicile par des particuliers . . . . .	28	1	1	1	1	1	—	1	2	1	3	4	2
} peines correctionnelles	29	1	1	1	1	—	—	1	—	—	—	1	1
} » de police . . . . .	30	—	—	—	—	—	—	—	—	—	—	—	—
Violation de sépulture . . . . .	31	—	—	—	—	—	—	—	—	—	—	—	—
Falsification dangereuse de denrées alimentaires . . . . .	32	—	—	—	—	—	—	—	—	—	—	—	—
Violation du secret professionnel . . . . .	33	—	—	—	—	—	—	—	—	—	—	—	—
Violation du secret des lettres et autres communicat. Vols et maraudages . . . . .	34	1	—	1	2	—	1	1	—	2	—	—	1
} peines criminelles . . . . .	35	71	57	83	57	83	52	41	30	56	42	63	39
} » correctionnelles	36	6	7	6	1	9	3	3	4	10	2	4	3
} » de police . . . . .	37	—	—	—	—	—	—	—	—	—	—	—	—
Banqueroute . . . . .	38	11	20	14	10	13	11	8	10	13	9	9	11
Abus de confiance, escroque- rie, tromperie . . . . .	39	1	—	2	—	—	1	—	—	—	—	—	—
} peines correctionnelles	40	8	11	6	8	4	9	5	7	8	4	5	6
} » de police . . . . .	41	—	—	—	—	—	—	—	—	—	—	—	—
Recel . . . . .	42	—	—	—	—	—	—	—	—	—	—	—	—
} peines criminelles . . . . .	43	—	—	—	—	—	—	—	—	—	—	—	—
} » correctionnelles	44	1	1	3	—	2	2	—	1	—	—	—	—
} peines criminelles . . . . .	45	—	1	—	—	1	1	—	—	2	1	1	—
} » correctionnelles													
} » de police . . . . .													
<b>Totaux :</b>		<b>184</b>	<b>160</b>	<b>165</b>	<b>135</b>	<b>179</b>	<b>138</b>	<b>125</b>	<b>85</b>	<b>158</b>	<b>96</b>	<b>147</b>	<b>116</b>

À MOINS DE 100,000 HABITANTS.

1944.

DURANT LE MOIS DE												FAITS COMMIS DURANT LES MOIS DE				FAITS COMMIS à une époque inconnue ou indéterminée		TOTAL		Numéros de la nomenclature 2bis
Juillet		Août		Septembre		Octobre		Novembre		Décembre		Octobre à mars		Avril à septembre		Pri-mai-res 33	Réci-di-vistes 34			
Pri-mai-res 15	Réci-di-vistes 16	Pri-mai-res 17	Réci-di-vistes 18	Pri-mai-res 19	Réci-di-vistes 20	Pri-mai-res 21	Réci-di-vistes 22	Pri-mai-res 23	Réci-di-vistes 24	Pri-mai-res 25	Réci-di-vistes 26	Pri-mai-res 27	Réci-di-vistes 28	Pri-mai-res 29	Réci-di-vistes 30			Pri-mai-res 31	Réci-di-vistes 32	
—	—	—	—	—	—	—	—	—	—	—	1	—	—	—	—	—	—	—	1	1
2	1	—	—	—	—	—	—	1	—	1	1	—	—	—	—	2	2	10	6	2
3	1	4	1	5	3	2	1	5	2	5	2	1	1	1	—	14	10	55	37	3
—	—	—	—	1	—	—	—	—	—	—	—	—	—	—	—	—	—	3	3	4
2	1	—	4	—	—	1	—	2	—	4	1	—	—	—	—	—	—	22	11	5
1	—	—	—	—	—	—	—	—	—	—	—	—	—	1	—	3	—	10	1	6
22	17	10	7	11	18	13	20	15	21	17	13	—	—	—	—	1	—	168	183	7
6	4	1	3	2	1	5	2	3	3	6	4	—	—	—	—	—	—	55	37	8
1	4	—	—	4	2	1	3	2	1	—	—	—	—	—	—	—	1	11	20	9
—	—	—	—	—	—	1	3	1	1	—	—	—	—	—	—	2	1	9	6	10
—	—	—	1	—	—	1	—	—	—	—	—	—	—	—	—	1	2	4	7	11
—	—	—	—	—	—	—	—	—	—	—	—	—	—	—	—	—	—	—	—	12
—	—	—	1	—	—	—	—	—	—	—	—	—	—	—	—	—	—	2	1	13
—	—	—	—	—	—	—	—	—	—	—	—	—	—	—	—	—	—	—	—	14
1	2	1	2	—	—	—	2	—	—	2	1	1	—	—	—	9	1	19	12	15
1	—	—	—	1	3	1	1	1	—	1	2	—	—	—	—	8	2	25	11	16
6	1	1	—	6	—	6	—	3	—	4	3	—	—	—	—	34	5	85	19	17
—	—	—	—	—	—	—	—	—	—	—	—	—	—	—	—	—	—	—	—	18
7	5	12	6	10	6	22	10	17	12	12	11	2	—	—	—	16	7	163	87	19
2	—	1	—	1	—	—	1	—	—	—	4	—	—	—	—	1	4	7	11	20
—	—	—	—	—	—	—	—	—	—	—	—	—	—	—	—	—	—	—	—	21
—	—	—	—	—	—	—	—	—	—	—	—	—	—	—	—	—	—	1	—	22
—	—	—	1	—	—	—	—	—	—	—	—	—	—	—	—	—	—	—	1	23
9	13	7	15	19	10	12	9	12	11	5	6	—	—	—	—	1	1	110	113	24
17	18	12	13	18	15	11	8	14	13	7	9	—	—	—	—	—	—	149	124	25
—	—	—	—	—	—	1	—	—	—	—	—	—	—	—	—	—	—	2	—	27
2	—	—	1	2	4	3	2	3	1	—	—	—	—	—	—	2	—	21	17	28
—	1	1	1	—	1	—	1	1	—	1	—	—	—	—	—	—	—	7	7	29
—	—	—	—	—	—	—	—	—	—	—	—	—	—	—	—	—	—	—	—	30
—	—	—	—	—	—	—	—	—	—	—	—	—	—	—	—	—	—	—	—	31
—	—	—	—	—	—	—	—	—	—	—	—	—	—	—	—	—	—	—	—	32
—	—	—	—	—	—	—	—	—	—	—	—	—	—	—	—	—	—	—	—	33
1	—	—	—	1	—	2	1	1	1	—	—	—	—	—	—	1	3	11	9	34
77	48	67	46	53	36	76	62	53	47	94	53	—	—	—	—	79	30	896	599	35
12	4	14	4	8	5	9	1	7	4	12	7	—	—	—	—	—	1	100	46	36
—	—	—	—	—	—	—	—	—	—	—	—	—	—	—	—	1	—	1	—	37
9	11	28	22	15	9	10	11	17	11	24	14	1	3	—	—	20	15	192	167	38
—	—	—	—	—	—	—	—	—	—	—	—	—	—	—	—	—	1	3	2	39
6	6	11	11	6	6	6	4	3	3	5	7	—	—	1	—	17	15	91	97	40
—	—	—	—	—	—	—	—	—	—	—	—	—	—	—	—	—	—	—	—	41
—	—	—	—	—	—	—	—	1	—	—	—	—	—	—	—	—	—	1	—	42
—	—	—	—	—	—	—	—	—	—	—	—	—	—	—	—	—	—	—	—	43
1	1	1	1	—	1	1	1	—	2	1	—	—	—	—	—	1	—	11	10	44
—	1	—	1	1	1	3	1	—	—	2	—	—	—	—	—	—	—	10	7	45
188	139	171	141	164	121	187	144	162	133	203	139	5	4	3	—	213	101	2,254	1,652	

Relevé n° 9. B. (suite).

NATURE DES INFRACTIONS 1	Nu- méros de la no- men- cla- ture 2	FAITS COMMIS											
		Janvier		Février		Mars		Avril		Mai		Juin	
		Pri- mai- res 3	Réci- di- vistes 4	Pri- mai- res 5	Réci- di- vistes 6	Pri- mai- res 7	Réci- di- vistes 8	Pri- mai- res 9	Réci- di- vistes 10	Pri- mai- res 11	Réci- di- vistes 12	Pri- mai- res 13	Réci- di- vistes 14
Atteinte à la sûreté de l'Etat ou aux droits politiques	1	—	—	1	1	—	—	—	—	—	—	—	—
Contrefaçon ou altération de monnaies, effets publics, timbres, sceaux, etc. . . . .	2	—	—	—	—	—	—	—	—	—	1	—	1
Faux en écritures . . . . .	3	3	1	—	—	—	1	—	1	2	—	4	1
Faux témoignage ou serment . . . . .	4	—	—	1	—	2	—	—	1	2	—	1	—
Usurpation de fonctions, titres ou nom. . . . .	5	—	—	2	—	—	1	—	—	—	1	4	1
Infractions contre l'ordre public par des fonctionnaires ou ministres des cultes . . . . .	6	—	—	3	1	—	—	—	—	—	—	—	—
Infractions contre l'ordre public par des particuliers	7	10	13	10	8	9	12	9	3	11	8	8	5
	8	—	1	4	—	1	1	4	2	2	1	6	2
Infractions contre la sécurité publique . . . . .	9	—	1	1	1	1	1	2	—	1	—	—	5
Avortement . . . . .	10	2	—	3	2	1	—	—	—	—	—	—	—
Exposition ou délaisement d'enfants . . . . .	11	—	—	—	—	—	—	—	—	—	1	1	—
Destruction ou supposition d'état . . . . .	12	—	—	—	—	—	—	—	—	—	—	—	—
Enlèvement de mineurs . . . . .	13	—	—	—	—	—	—	—	—	—	—	—	—
Attentats à la pudeur et viols	14	—	—	—	—	—	—	—	—	—	—	—	—
	15	1	1	1	1	—	—	—	—	2	1	—	—
Corruption de la jeunesse et prostitution . . . . .	16	6	1	3	3	3	2	2	1	1	—	1	2
	17	12	2	8	2	9	1	5	—	11	4	13	2
Outrages publics aux mœurs	18	—	—	—	—	—	—	—	—	—	—	—	—
	19	14	11	14	—	15	2	13	6	20	6	26	16
Abandon de famille . . . . .	20	—	—	—	—	—	—	—	—	—	—	—	—
Meurtre . . . . .	21	—	—	1	—	1	—	—	—	—	—	—	—
	22	—	—	—	—	—	—	—	—	—	—	—	—
Lésions corporelles volon- taires . . . . .	23	—	—	—	—	—	—	—	—	—	—	—	—
	24	4	4	5	4	3	2	5	5	5	6	11	4
	25	4	3	17	3	9	9	12	5	11	8	15	8
Attentats à la liberté individuelle ou au domicile par des particuliers . . . . .	27	—	—	—	—	—	—	—	—	—	—	—	—
Calomnies et injures . . . . .	28	—	2	—	—	—	—	—	—	—	1	2	1
	29	1	—	—	1	—	—	—	—	1	2	1	—
Violation de sépulture . . . . .	30	—	—	—	—	—	—	—	—	—	—	—	—
Falsification dangereuse de denrées alimentaires . . . . .	31	—	—	—	—	—	—	—	—	—	—	—	—
Violation du secret professionnel . . . . .	32	—	—	—	—	—	—	—	—	—	—	—	—
Violation du secret des lettres et autres communicat.	33	—	—	—	—	—	—	—	—	—	—	—	—
Vols et maraudages . . . . .	34	—	—	—	—	—	—	—	—	—	—	—	—
	35	43	21	30	21	29	31	22	17	33	22	35	15
	36	3	4	5	1	5	2	2	2	6	4	3	4
Banqueroute . . . . .	37	—	—	—	—	—	—	—	—	—	—	—	—
Abus de confiance, escroque- rie, tromperie . . . . .	38	14	2	18	6	11	12	9	10	17	6	12	4
	39	1	—	—	—	—	—	—	—	—	—	1	—
Recel . . . . .	40	4	5	1	4	9	3	1	—	9	6	4	3
Incendie . . . . .	41	—	—	—	—	—	—	—	—	—	—	—	—
	42	—	—	—	—	—	—	—	—	—	—	—	—
Destruction et dommages . . . . .	43	—	—	—	—	—	—	—	—	—	—	—	—
	44	1	—	1	—	1	1	—	3	—	—	—	—
	45	1	1	2	2	1	—	2	—	—	—	—	1
<i>Totaux :</i>		124	73	131	61	110	81	88	56	134	78	148	75

1945.

DURANT LE MOIS DE												FAITS COMMIS DURANT LES MOIS DE				FAITS COMMIS à une époque inconnue ou indéterminée		TOTAL		Numéros de la nomenclature 2bis	
Juillet		Août		Septembre		Octobre		Novembre		Décembre		Octobre à mars		Avril à septembre		Primaires 33	Récidivistes 34				
Primaires 15	Récidivistes 16	Primaires 17	Récidivistes 18	Primaires 19	Récidivistes 20	Primaires 21	Récidivistes 22	Primaires 23	Récidivistes 24	Primaires 25	Récidivistes 26	Primaires 27	Récidivistes 28	Primaires 29	Récidivistes 30			Primaires 31	Récidivistes 32		
—	—	—	—	—	—	—	—	—	—	—	—	—	—	—	—	—	—	1	1	1	
—	—	—	—	1	—	—	—	—	—	—	1	—	—	—	—	1	—	2	3	2	
1	1	1	—	1	—	1	1	—	1	4	—	—	—	1	—	2	4	20	11	3	
—	—	—	—	—	—	1	—	—	—	—	—	—	—	—	—	—	—	7	1	4	
4	—	1	—	2	—	1	—	2	1	3	—	—	—	—	1	—	—	19	5	5	
—	1	—	—	1	—	1	—	1	—	—	—	—	—	—	—	3	1	9	3	6	
8	7	10	8	4	9	8	4	5	10	2	3	—	—	—	—	—	3	94	93	7	
5	3	6	2	3	2	7	—	3	1	2	2	—	—	—	—	—	—	43	17	8	
—	2	—	2	4	2	1	3	3	1	—	—	—	—	—	—	—	—	13	18	9	
1	1	—	—	1	1	1	—	—	—	2	1	—	—	—	—	—	—	11	8	10	
1	—	—	1	—	—	—	—	—	1	—	—	—	—	—	—	—	2	3	4	6	11
—	—	—	—	—	—	—	—	—	—	—	—	—	—	—	—	—	—	—	—	—	12
—	—	—	—	—	—	—	—	—	—	—	—	—	—	—	—	—	—	—	—	—	13
—	—	—	—	—	—	—	—	—	—	—	—	—	—	—	—	—	—	—	—	—	14
1	1	1	—	1	1	3	1	2	—	—	1	—	—	—	—	1	5	13	12	15	
1	2	2	2	2	2	2	1	1	1	2	1	—	—	—	—	11	18	37	36	16	
14	4	5	4	7	3	2	—	2	2	8	1	—	—	—	—	46	6	142	31	17	
—	—	—	—	—	—	—	—	—	—	—	—	—	—	—	—	—	—	—	—	18	
22	16	19	7	16	1	15	9	12	7	7	12	—	—	—	—	28	24	221	117	19	
—	—	—	—	—	—	—	—	—	—	—	—	—	—	—	—	—	4	—	4	20	
—	—	—	—	—	—	—	—	—	1	—	—	—	—	—	—	—	—	2	1	21	
—	—	—	—	—	—	—	—	—	—	—	—	—	—	—	—	—	—	1	—	22	
—	—	—	—	—	—	—	—	—	—	—	—	—	—	—	—	—	—	—	—	23	
19	12	9	10	18	15	5	4	3	5	3	4	—	—	—	—	—	—	91	75	24	
6	15	10	15	20	15	8	5	12	3	8	3	—	—	—	—	—	—	132	92	25	
—	1	—	—	—	—	—	2	—	—	—	—	—	—	—	—	—	—	—	3	27	
1	1	2	1	—	—	2	—	2	2	—	—	—	—	—	—	—	—	9	8	28	
—	1	1	—	1	—	1	1	—	—	—	—	—	—	—	—	—	—	6	5	29	
—	—	—	—	—	—	—	—	—	—	—	—	—	—	—	—	—	—	—	—	30	
—	—	—	—	—	—	—	—	—	—	—	—	—	—	—	—	—	—	—	—	31	
—	—	—	—	—	—	—	—	—	—	—	—	—	—	—	—	—	—	—	—	32	
—	—	—	—	—	—	—	—	—	—	—	—	—	—	—	—	—	—	—	—	33	
—	—	—	—	—	—	—	—	—	—	—	—	—	—	—	—	—	—	—	—	34	
31	27	16	18	53	38	16	20	21	17	30	15	1	—	1	—	26	20	387	282	35	
9	2	6	6	4	3	4	1	3	—	5	1	—	—	—	—	2	2	57	32	36	
—	—	—	—	—	—	—	—	—	—	3	—	—	—	—	—	—	—	3	—	37	
9	7	14	9	13	9	8	8	11	6	7	6	—	—	—	—	11	10	154	95	38	
—	—	2	—	—	—	—	1	—	—	—	—	—	—	—	—	—	—	4	1	39	
11	2	1	3	19	5	3	4	4	5	1	2	—	—	—	—	5	6	72	48	40	
—	—	—	—	—	—	—	—	—	—	—	—	—	—	—	—	—	—	—	—	41	
—	—	—	—	—	—	—	—	—	—	—	—	—	—	—	—	—	—	—	—	42	
—	—	—	—	—	—	—	—	—	—	—	—	—	—	—	—	—	—	—	—	43	
—	1	—	—	—	1	—	1	—	—	1	1	—	—	—	—	1	—	5	8	44	
2	—	1	1	2	—	1	—	—	—	1	—	—	—	—	—	—	—	13	5	45	
146	107	107	89	173	107	91	66	87	64	89	54	1	—	2	1	141	109	1,572	1,021		





À MOINS DE 25,000 HABITANTS.

1944.

DURANT LE MOIS DE												FAITS COMMIS DURANT LES MOIS DE				FAITS COMMIS à une époque inconnue ou indéterminée		TOTAL		Numéros de la nomenclature 2bis
Juillet		Août		Septembre		Octobre		Novembre		Décembre		Octobre à mars		Avril à septembre		Primaires 31	Récidivistes 32	Primaires 33	Récidivistes 34	
Primaires 15	Récidivistes 16	Primaires 17	Récidivistes 18	Primaires 19	Récidivistes 20	Primaires 21	Récidivistes 22	Primaires 23	Récidivistes 24	Primaires 25	Récidivistes 26	Primaires 27	Récidivistes 28	Primaires 29	Récidivistes 30					
—	—	—	—	—	—	—	—	—	—	—	—	—	—	—	—	—	1	3	1	1
—	—	—	—	1	—	4	1	1	1	1	1	—	—	—	—	1	—	23	17	2
7	—	4	3	—	—	4	4	3	—	5	4	1	1	—	—	14	5	70	37	3
—	1	—	—	—	—	—	—	—	—	—	—	—	—	—	—	—	—	3	3	4
1	1	2	—	2	1	2	3	3	—	1	1	—	—	—	—	—	1	22	17	5
—	—	—	—	4	—	—	—	—	—	2	—	—	—	—	—	2	—	11	—	6
19	11	10	13	18	17	14	14	8	10	18	13	—	1	—	—	1	3	187	197	7
1	2	—	1	3	1	4	1	2	4	3	—	—	—	—	—	—	39	16	8	
—	—	3	2	—	2	2	6	5	—	4	2	—	1	—	—	—	17	23	9	
1	—	1	—	—	—	—	—	3	1	—	2	—	—	—	—	1	1	14	9	10
—	2	—	—	—	—	—	—	—	1	—	1	—	—	—	—	3	2	4	10	11
—	—	—	—	—	—	—	—	—	—	—	—	—	—	—	—	—	—	—	—	12
—	—	—	—	—	—	—	—	—	—	—	—	—	—	—	—	—	—	3	1	13
—	—	—	—	—	—	—	—	—	—	—	—	—	—	—	—	—	—	—	—	14
3	1	5	1	1	1	3	1	2	1	—	2	—	—	—	—	7	6	34	15	15
—	1	1	1	—	2	2	1	—	2	2	2	—	—	—	—	1	3	7	13	16
6	2	1	2	3	—	2	2	1	2	5	1	5	—	1	—	20	4	71	21	17
—	—	—	—	—	—	—	—	—	—	—	—	—	—	—	—	—	—	—	—	18
7	6	8	8	10	10	12	8	13	11	23	21	2	3	—	—	22	5	207	134	19
1	—	—	—	—	1	—	—	1	—	1	—	—	—	—	1	2	2	5	6	20
—	—	—	—	—	—	—	—	—	—	—	—	—	—	—	—	—	—	—	—	21
—	—	—	—	—	—	—	—	—	—	—	—	—	—	—	—	—	—	—	—	22
—	—	—	—	—	—	—	—	—	—	—	—	—	—	—	—	—	—	—	—	23
23	13	20	20	25	13	16	15	6	8	5	7	—	—	—	—	2	1	164	162	24
32	20	22	19	28	17	45	35	25	20	16	13	—	—	—	—	—	1	287	200	25
—	1	—	1	—	—	—	—	—	—	—	1	—	—	—	—	—	—	1	6	27
1	1	2	1	1	3	1	1	1	—	—	—	—	—	—	—	—	—	18	13	28
2	1	2	1	2	4	2	2	—	1	4	1	—	—	—	—	—	—	20	18	29
—	—	—	—	—	—	—	—	—	—	—	—	—	—	—	—	—	—	—	—	30
—	—	—	—	—	—	—	—	—	—	—	—	—	—	—	—	—	—	—	—	31
—	—	—	—	—	—	—	—	—	—	—	—	—	—	—	—	—	—	—	—	32
—	—	—	—	—	—	—	—	—	—	—	—	—	—	—	—	—	—	—	—	33
—	—	—	—	4	1	3	2	1	—	2	2	—	—	—	—	1	1	22	8	34
86	68	111	91	72	53	64	87	92	109	105	106	6	—	10	4	67	32	1,331	1,248	35
28	14	15	7	17	12	28	14	25	16	18	29	—	—	—	—	12	—	298	238	36
—	—	—	—	—	—	—	—	—	—	—	—	—	—	—	—	—	—	—	—	37
24	12	23	15	18	16	24	10	20	6	29	29	—	1	—	—	24	13	283	192	38
—	—	1	—	—	1	1	—	1	—	—	—	—	—	—	—	—	—	4	3	39
5	11	11	6	16	6	6	6	9	12	9	8	—	—	1	1	21	16	154	124	40
—	—	—	—	—	—	—	—	—	—	—	—	—	—	—	—	—	—	—	—	41
—	—	—	—	—	—	—	—	—	—	—	—	—	—	—	—	—	—	—	—	42
—	—	—	—	—	—	—	—	—	—	—	—	—	—	—	—	—	—	—	—	43
3	—	2	1	—	—	1	—	—	—	1	11	—	—	—	—	—	—	10	17	44
3	2	—	3	1	—	1	—	—	—	—	3	—	—	—	—	—	—	8	13	45
253	170	244	196	226	161	241	213	222	205	254	260	14	7	12	6	201	98	3,320	2,762	

Relevé n° 9. C. (suite).

NATURE DES INFRACTIONS 1	Nu- méros de la no- men- cla- ture 2	FAITS COMMIS											
		Janvier		Février		Mars		Avril		Mai		Juin	
		Pri- mai- res 3	Réci- di- vistes 4	Pri- mai- res 5	Réci- di- vistes 6	Pri- mai- res 7	Réci- di- vistes 8	Pri- mai- res 9	Réci- di- vistes 10	Pri- mai- res 11	Réci- di- vistes 12	Pri- mai- res 13	Réci- di- vistes 14
Atteinte à la sûreté de l'Etat ou aux droits politiques . . . . .	1	—	—	—	—	—	—	—	—	—	—	—	—
Contrefaçon ou altération de monnaies, effets publics, timbres, sceaux, etc. . . . .	2	—	—	—	—	—	—	—	—	—	—	—	2
Faux en écritures . . . . .	3	2	—	1	2	—	2	5	1	1	—	3	1
Faux témoignage ou serment . . . . .	4	1	—	—	—	—	—	—	—	—	—	—	—
Usurpation de fonctions, titres ou nom . . . . .	5	1	1	1	1	4	1	1	2	—	1	1	—
Infractions contre l'ordre public par des fonctionnaires ou ministres des cultes . . . . .	6	2	—	1	—	—	—	—	—	—	—	—	—
Infractions contre l'ordre public par des particuliers } peines correctionnelles	7	6	8	7	10	5	10	6	12	8	11	8	5
	8	1	3	3	2	5	5	—	1	3	4	2	1
Infractions contre la sécurité publique . . . . .	9	—	2	—	2	2	—	3	2	—	—	—	1
Avortement . . . . .	10	1	—	1	—	—	1	1	1	4	1	6	1
Exposition ou délaisement d'enfants . . . . .	11	—	1	—	1	1	1	—	—	1	—	2	1
Destruction ou supposition d'état . . . . .	12	—	—	—	—	—	—	—	—	—	—	—	—
Enlèvement de mineurs . . . . .	13	—	—	—	—	—	—	—	—	—	—	—	—
Attentats à la pudeur et viols } peines criminelles	14	—	—	—	—	—	—	—	—	—	—	—	—
	15	2	2	—	1	1	2	—	2	1	5	2	1
Corruption de la jeunesse et prostitution . . . . .	16	3	1	—	2	1	3	1	2	1	1	—	—
Outrages publics aux mœurs } peines correctionnelles	17	7	1	4	1	8	1	2	2	5	2	6	—
	18	—	—	—	—	—	—	—	—	—	—	—	—
Adultère et bigamie . . . . .	19	19	3	23	5	17	17	18	16	20	11	21	20
Abandon de famille . . . . .	20	—	—	—	—	—	—	—	—	—	—	—	—
Meurtre . . . . . } peines criminelles	21	—	—	—	—	—	1	—	—	—	—	—	—
	22	—	—	—	—	—	—	—	—	—	—	—	—
	23	—	—	—	—	—	—	—	—	—	—	—	—
Lésions corporelles volon- } peines criminelles	24	4	5	4	4	13	10	7	8	13	17	10	7
	25	6	2	9	10	11	15	15	9	14	14	18	15
25	6	2	9	10	11	15	15	9	14	14	18	15	
Attentats à la liberté individuelle ou au domicile par des particuliers . . . . .	27	—	—	—	—	—	—	—	—	—	—	1	—
Calomnies et injures . . . } peines correctionnelles	28	—	—	—	—	1	—	1	1	2	2	1	1
	29	—	—	1	1	1	3	1	—	3	—	3	—
Violation de sépulture . . . . .	30	—	—	—	—	—	—	—	—	—	—	—	—
Falsification dangereuse de denrées alimentaires . . . . .	31	—	—	—	—	—	—	—	—	—	—	—	—
Violation du secret professionnel . . . . .	32	—	—	—	—	—	—	—	—	—	—	—	—
Violation du secret des lettres et autres communicat. . . . .	33	—	—	—	—	—	—	—	—	—	—	—	—
Vols et maraudages . . . } peines criminelles	34	1	—	—	—	—	—	—	—	—	—	—	—
	35	58	57	45	43	36	44	30	32	50	47	32	23
	36	21	8	15	8	9	5	4	—	4	2	9	2
Banqueroute . . . . .	37	—	—	—	—	—	—	—	—	—	—	—	—
Abus de confiance, escroque- } peines correctionnelles	38	33	6	31	12	21	14	26	13	17	8	17	13
	39	—	—	—	—	—	—	—	—	—	1	—	—
Recel . . . . .	40	8	8	10	4	6	9	—	2	7	9	4	4
Incendie . . . . . } peines criminelles	41	—	—	—	—	—	—	—	—	—	—	—	—
	42	—	—	1	—	—	—	—	—	—	—	—	—
	43	—	—	—	—	—	—	—	—	—	—	—	—
Destruction et dommages . } peines criminelles	44	—	—	—	2	—	—	—	—	—	1	1	1
	45	—	—	1	—	1	—	—	—	1	—	—	—
<b>Totaux :</b>		<b>181</b>	<b>108</b>	<b>158</b>	<b>111</b>	<b>143</b>	<b>144</b>	<b>121</b>	<b>106</b>	<b>155</b>	<b>137</b>	<b>147</b>	<b>99</b>

1945.

DURANT LE MOIS DE												FAITS COMMIS DURANT LES MOIS DE				FAITS COMMIS à une époque inconnue ou indéterminée		TOTAL		Numéros de la nomenclature 2bis
Juillet		Août		Septembre		Octobre		Novembre		Décembre		Octobre à mars		Avril à septembre		Primaires	Récidivistes			
Primaires 15	Récidivistes 16	Primaires 17	Récidivistes 18	Primaires 19	Récidivistes 20	Primaires 21	Récidivistes 22	Primaires 23	Récidivistes 24	Primaires 25	Récidivistes 26	Primaires 27	Récidivistes 28	Primaires 29	Récidivistes 30			Primaires 31	Récidivistes 32	
—	—	—	—	—	—	—	—	—	—	—	—	—	—	—	—	—	—	—	—	1
—	—	1	—	1	—	—	—	—	—	—	—	—	—	—	—	1	—	2	3	2
3	—	2	1	1	—	2	—	1	1	1	1	—	—	—	7	2	29	11	3	
—	—	—	—	—	—	—	—	—	—	—	—	—	—	—	1	—	2	—	4	
2	—	—	—	1	2	—	—	—	—	1	—	—	—	—	1	—	13	8	5	
—	—	—	—	—	—	2	—	5	—	—	—	—	—	—	—	—	10	—	6	
8	15	8	5	7	9	4	9	10	8	8	6	—	—	—	—	—	85	108	7	
—	2	3	2	4	2	—	1	1	1	1	2	—	—	—	—	1	23	27	8	
1	2	1	—	3	6	2	—	1	—	1	1	—	—	—	—	—	14	16	9	
—	1	3	1	1	2	—	—	2	—	1	1	—	—	—	—	1	21	11	10	
1	2	1	—	1	1	—	—	—	1	—	—	—	—	—	—	1	7	9	11	
—	—	—	—	—	—	—	—	—	—	—	—	—	—	—	—	—	—	—	12	
—	—	—	1	—	—	—	—	—	—	—	—	—	—	—	—	—	—	1	13	
—	—	—	—	—	—	—	—	—	—	—	—	—	—	—	—	—	—	—	14	
1	1	5	3	1	—	1	—	1	1	—	1	—	—	—	—	11	2	26	21	15
—	3	—	—	1	2	—	—	—	1	2	2	—	—	—	—	3	5	12	22	16
8	1	1	—	4	—	4	1	2	—	7	3	—	—	—	—	18	4	76	16	17
—	—	—	—	—	—	—	—	—	—	—	—	—	—	—	—	—	—	—	—	18
35	24	21	13	18	11	28	26	27	21	22	20	1	—	—	—	23	15	293	202	19
—	—	—	—	—	—	1	—	—	—	—	—	—	—	—	—	1	2	2	2	20
—	—	1	—	1	—	2	1	—	—	—	—	—	—	—	—	—	—	4	2	21
—	—	—	—	—	—	—	—	—	—	—	—	—	—	—	—	—	—	—	—	22
—	—	—	—	—	—	—	—	—	—	—	—	—	—	—	—	—	—	—	—	23
7	6	9	3	17	19	10	5	4	4	6	4	—	—	—	—	1	2	105	94	24
25	17	23	13	30	19	7	5	11	6	13	2	—	—	—	—	—	—	182	127	25
—	1	—	—	—	—	—	—	—	1	—	—	—	—	—	—	—	—	1	2	27
—	1	—	—	2	2	—	2	1	—	2	—	—	—	—	—	3	—	13	9	28
4	2	—	3	2	1	2	1	2	—	1	1	—	—	—	—	—	—	20	12	29
—	—	—	—	—	—	—	—	—	—	—	—	—	—	—	—	—	—	—	—	30
—	—	—	—	—	—	—	—	—	—	—	—	—	—	—	—	—	—	—	—	31
—	—	—	—	—	—	—	—	—	—	—	—	—	—	—	—	—	—	—	—	32
—	—	—	—	—	—	—	—	—	—	—	—	—	—	—	—	—	—	—	—	33
—	—	—	—	—	—	—	—	—	—	—	—	—	—	—	—	—	—	1	—	34
32	42	21	24	59	38	21	16	19	20	28	24	2	—	—	—	16	15	449	425	35
11	11	5	—	2	4	10	2	19	5	7	4	—	—	—	—	1	—	117	51	36
—	—	—	—	—	—	—	—	—	—	—	—	—	—	—	—	—	—	—	—	37
19	15	8	5	10	10	33	14	11	3	12	20	—	—	—	—	3	6	246	139	38
—	—	—	—	—	—	—	—	—	—	—	—	—	—	—	—	—	—	—	1	39
6	3	2	7	9	5	—	2	4	2	7	2	—	2	—	—	3	8	66	67	40
—	—	—	—	—	—	—	—	—	—	—	—	—	—	—	—	—	—	—	—	41
—	—	—	—	—	—	1	—	—	—	—	—	—	—	—	—	—	—	2	—	42
—	—	—	—	—	—	—	—	—	—	—	—	—	—	—	—	—	—	—	—	43
—	1	—	—	3	—	—	1	—	—	—	—	—	—	—	—	—	—	4	6	44
1	—	1	1	5	—	—	1	1	—	—	2	—	—	—	—	—	—	11	4	45
164	150	116	82	183	133	130	87	122	75	120	96	3	2	—	—	93	66	1,836	1,396	

Relevé n° 9 (suite).

NATURE DES INFRACTIONS 1	Nu- méros de la no- men- cla- ture 2	FAITS COMMIS											
		Janvier		Février		Mars		Avril		Mai		Juin	
		Pri- mai- res 3	Réci- di- vistes 4	Pri- mai- res 5	Réci- di- vistes 6	Pri- mai- res 7	Réci- di- vistes 8	Pri- mai- res 9	Réci- di- vistes 10	Pri- mai- res 11	Réci- di- vistes 12	Pri- mai- res 13	Réci- di- vistes 14
Atteinte à la sûreté de l'Etat ou aux droits politiques .	1	—	—	—	—	—	—	—	—	2	—	—	—
Contrefaçon ou altération de monnaies, effets publics, timbres, sceaux, etc. . . . .	2	1	—	2	2	3	3	2	1	5	—	3	1
Faux en écritures . . . . .	3	6	2	7	1	9	—	9	7	10	7	8	6
Faux témoignage ou serment . . . . .	4	2	—	—	—	—	—	—	—	—	—	2	1
Usurpation de fonctions, titres ou nom. . . . .	5	7	5	7	2	7	2	9	2	3	3	7	3
Infractions contre l'ordre public par des fonctionnaires ou ministres des cultes . . . . .	6	1	—	—	1	4	—	—	—	2	—	3	—
Infractions contre l'ordre public par des particuliers	7	69	49	52	41	58	56	53	58	61	77	65	58
	8	9	13	8	10	10	12	16	8	24	12	15	11
Infractions contre la sécurité publique . . . . .	9	7	2	6	4	9	4	6	1	6	5	11	5
Avortement . . . . .	10	1	1	1	1	—	—	7	3	—	2	3	1
Exposition ou délaisement d'enfants . . . . .	11	2	—	1	—	1	2	1	3	2	1	1	1
Destruction ou supposition d'état . . . . .	12	—	—	—	—	—	—	—	—	—	—	—	—
Enlèvement de mineurs . . . . .	13	—	—	—	—	—	—	—	1	—	1	1	1
Attentats à la pudeur et viols	14	—	—	—	—	—	—	—	—	—	—	—	—
	15	7	3	2	—	4	6	6	2	8	7	3	2
Corruption de la jeunesse et prostitution . . . . .	16	3	—	1	—	2	—	3	—	—	—	3	—
Outrages publics aux mœurs	17	4	2	3	3	9	1	5	6	7	5	9	4
	18	—	—	—	—	—	—	—	—	—	—	—	—
Adultère et bigamie . . . . .	19	32	23	17	6	37	15	32	20	24	19	21	11
Abandon de famille . . . . .	20	1	1	—	—	—	1	—	—	2	1	1	1
Meurtre . . . . .	21	—	—	—	—	1	1	1	—	—	—	—	1
	22	—	—	—	—	1	—	—	—	—	—	—	—
	23	—	—	—	—	—	—	—	—	—	—	—	—
Lésions corporelles volon- taires . . . . .	24	65	32	29	27	35	25	32	41	44	40	54	45
	25	72	34	63	46	68	24	76	29	99	57	98	38
Attentats à la liberté individuelle ou au domicile par des particuliers . . . . .	27	—	2	—	1	—	—	4	—	—	2	1	2
Calomnies et injures . . . . .	28	6	3	8	1	3	2	7	3	5	4	12	2
	29	11	1	6	3	8	3	6	3	4	4	8	3
Violation de sépulture . . . . .	30	—	—	—	—	—	—	—	—	—	—	—	—
Falsification dangereuse de denrées alimentaires . . . . .	31	—	—	—	—	—	—	—	—	—	—	—	—
Violation du secret professionnel . . . . .	32	—	—	—	—	—	—	—	—	—	—	—	—
Violation du secret des lettres et autres communicat. . . . . .	33	—	—	—	—	—	—	—	—	—	1	—	—
Vols et maraudages . . . . .	34	6	12	4	9	13	10	2	2	1	7	2	4
	35	351	233	317	232	409	249	278	178	351	285	316	254
	36	64	28	47	31	78	27	36	10	52	27	66	27
Banqueroute . . . . .	37	1	1	—	—	—	—	—	—	—	—	—	—
Abus de confiance, escroque- rie, tromperie . . . . .	38	79	33	75	27	113	28	62	26	74	39	91	35
	39	1	3	2	—	2	—	—	—	—	—	1	—
Recel . . . . .	40	37	41	37	41	48	38	24	19	58	28	52	34
Incendie . . . . .	41	—	—	—	—	—	—	—	—	—	—	—	—
	42	—	1	—	—	—	—	1	2	—	—	—	—
Destruction et dommages . . . . .	43	—	—	—	—	—	—	—	—	—	—	—	—
	44	3	6	—	2	7	3	8	24	3	18	4	3
	45	1	2	7	1	3	2	7	4	7	—	4	2
<i>Totaux :</i>		849	533	702	492	942	514	693	453	854	652	865	556

DE 10,000 HABITANTS.

1944.

DURANT LE MOIS DE												FAITS COMMIS DURANT LES MOIS DE				FAITS COMMIS à une époque inconnue ou indéterminée		TOTAL		Nombres de la nomenclature 2bis	
Juillet		Août		Septembre		Octobre		Novembre		Décembre		Octobre à mars		Avril à septembre		Primaires 33	Récidivistes 34				
Primaires 15	Récidivistes 16	Primaires 17	Récidivistes 18	Primaires 19	Récidivistes 20	Primaires 21	Récidivistes 22	Primaires 23	Récidivistes 24	Primaires 25	Récidivistes 26	Primaires 27	Récidivistes 28	Primaires 29	Récidivistes 30			Primaires 31	Récidivistes 32		
—	1	—	—	—	—	—	—	—	—	1	—	—	—	—	—	—	—	3	1	1	
6	3	—	—	2	1	5	1	6	4	5	3	—	—	—	—	5	3	45	22	2	
9	5	5	5	6	2	16	6	12	4	13	7	1	—	2	—	42	16	155	68	3	
—	1	—	—	—	—	—	—	3	—	1	—	—	—	—	—	—	—	8	2	4	
3	4	14	6	6	4	10	1	—	3	9	2	1	—	—	—	6	1	89	38	5	
2	—	5	—	4	—	2	—	5	1	1	1	—	—	5	3	—	—	34	6	6	
89	67	96	54	91	74	65	47	49	59	62	47	3	—	—	—	25	6	838	693	7	
19	3	22	13	12	4	17	14	16	5	13	11	—	—	—	—	2	—	183	116	8	
7	11	12	14	13	7	10	6	6	4	16	10	—	1	—	—	3	—	112	74	9	
2	2	6	2	2	1	2	2	3	1	3	3	—	—	—	—	12	—	42	19	10	
—	—	1	—	1	—	2	1	—	1	3	4	1	—	1	—	3	2	20	15	11	
—	—	—	—	—	—	—	—	—	—	—	—	—	—	—	—	—	—	—	—	12	
—	—	—	—	—	1	—	—	—	1	—	1	—	—	—	—	—	1	—	1	7	13
—	—	—	—	—	—	—	—	—	—	—	—	—	—	—	—	—	—	—	—	—	14
4	2	5	6	8	5	10	4	3	4	5	1	—	—	2	—	16	19	83	61	15	
3	—	2	—	—	1	2	—	4	2	3	4	—	—	—	—	5	5	31	12	16	
12	3	4	3	8	1	10	1	5	1	5	1	—	—	—	—	41	16	122	47	17	
—	—	—	—	—	—	—	—	—	—	—	—	—	—	—	—	—	—	—	—	18	
21	20	14	15	24	18	29	20	28	17	22	13	—	1	2	—	55	18	358	216	19	
1	—	1	—	—	—	—	1	—	1	—	2	1	—	—	—	2	6	9	14	20	
—	—	—	—	—	—	—	—	—	—	—	—	—	—	—	—	—	—	2	2	21	
—	—	—	—	—	—	—	—	—	—	—	—	—	—	—	—	—	—	1	—	22	
—	—	—	—	—	—	—	—	—	—	—	—	—	—	—	—	—	—	—	—	23	
66	55	69	32	54	47	66	39	52	39	48	44	—	—	1	—	6	1	621	467	24	
136	58	105	66	117	59	123	65	99	51	69	36	—	—	—	—	4	2	1,129	565	25	
—	—	—	—	2	1	2	1	2	—	1	2	—	—	—	—	—	1	12	12	27	
10	1	9	7	8	7	11	5	2	2	5	4	—	—	—	—	10	2	96	43	28	
14	4	16	2	18	4	10	5	9	1	11	5	—	—	—	—	1	2	122	40	29	
—	—	—	—	—	—	—	—	—	—	—	—	—	—	—	—	1	1	1	1	30	
—	—	—	—	—	—	—	—	—	—	—	—	—	—	—	—	—	—	—	—	31	
—	—	—	—	—	—	—	—	—	—	—	—	—	—	—	—	—	—	—	—	32	
—	—	—	—	—	—	—	—	—	—	—	—	—	—	—	—	—	—	—	1	33	
7	8	4	5	7	6	19	31	11	9	9	11	—	1	—	—	10	13	95	128	34	
577	374	602	365	400	287	383	239	312	271	348	277	11	10	4	8	311	179	4,970	3,441	35	
151	43	165	50	83	32	109	55	91	45	60	45	—	—	—	—	25	4	1,027	424	36	
—	—	—	—	—	—	—	—	—	—	—	—	—	—	—	—	—	—	1	1	37	
76	44	114	51	205	54	149	39	81	39	86	39	4	4	4	—	75	68	1,288	526	38	
1	1	1	—	2	1	2	1	2	1	1	—	—	—	—	—	1	1	16	8	39	
32	21	33	29	21	14	42	23	38	23	53	27	1	4	2	—	84	36	562	378	40	
—	—	—	—	—	—	—	—	—	—	—	—	—	—	—	—	—	—	—	—	41	
—	—	—	—	1	1	—	—	—	—	—	—	—	—	—	—	—	—	2	4	42	
—	—	2	—	1	—	—	—	—	—	—	—	—	—	—	—	—	—	3	—	43	
4	2	10	8	13	4	8	3	5	6	2	4	—	—	—	1	—	1	67	85	44	
4	3	3	1	6	6	9	2	7	3	5	3	—	—	—	—	—	—	63	29	45	
1,256	736	1,320	734	1,115	642	1,113	612	851	598	860	607	23	21	23	12	745	404	12,211	7,566		

Relevé n° 9. D. (suite).

NATURE DES INFRACTIONS 1	Nu- méros de la no- men- cla- ture 2	FAITS COMMIS											
		Janvier		Février		Mars		Avril		Mai		Juin	
		Pri- mai- res 3	Réci- di- vistes 4	Pri- mai- res 5	Réci- di- vistes 6	Pri- mai- res 7	Réci- di- vistes 8	Pri- mai- res 9	Réci- di- vistes 10	Pri- mai- res 11	Réci- di- vistes 12	Pri- mai- res 13	Réci- di- vistes 14
Atteinte à la sûreté de l'Etat ou aux droits politiques . . . . .	1	—	—	—	—	—	—	—	—	—	—	—	—
Contrefaçon ou altération de monnaies, effets publics, timbres, sceaux, etc. . . . .	2	1	—	2	2	2	—	—	—	—	—	—	1
Faux en écritures . . . . .	3	5	1	6	2	5	2	2	6	1	2	1	1
Faux témoignage ou serment . . . . .	4	—	—	—	—	—	—	—	—	—	—	—	—
Usurpation de fonctions, titres ou nom . . . . .	5	7	2	1	2	6	2	—	2	1	4	1	3
Infractions contre l'ordre public par des fonctionnaires ou ministres des cultes . . . . .	6	3	—	2	—	2	2	—	1	1	1	1	—
Infractions contre l'ordre public par des particuliers } peines correctionnelles	7	45	43	54	28	39	31	41	26	31	35	46	31
	8	17	8	9	7	10	7	13	3	7	4	7	4
Infractions contre la sécurité publique . . . . .	9	9	3	7	4	8	3	8	9	3	5	7	4
Avortement . . . . .	10	—	—	4	4	6	5	—	2	3	3	1	1
Exposition ou délaisement d'enfants . . . . .	11	2	1	—	—	—	—	1	—	2	2	1	2
Destruction ou supposition d'état . . . . .	12	—	—	—	—	—	—	—	—	—	—	—	—
Enlèvement de mineurs . . . . .	13	—	—	—	—	—	—	—	—	—	—	—	1
Attentats à la pudeur et viols } peines criminelles	14	—	—	—	—	—	1	—	—	—	—	—	—
	15	1	—	5	2	6	2	3	2	10	9	9	4
Corruption de la jeunesse et prostitution . . . . .	16	2	5	3	2	2	4	2	—	2	3	3	1
Outrages publics aux mœurs } peines correctionnelles	17	4	1	4	2	13	1	12	5	14	3	11	4
	18	—	—	—	—	—	—	—	—	—	—	—	—
Adultère et bigamie . . . . .	19	37	12	31	17	49	15	30	20	36	13	59	39
Abandon de famille . . . . .	20	1	1	—	—	—	—	—	—	—	1	—	—
Meurtre . . . . . } peines criminelles	21	—	—	2	1	—	1	—	—	—	—	2	—
	22	—	—	—	—	—	—	—	—	—	—	—	—
Lésions corporelles volon- } peines criminelles	23	—	—	—	—	—	—	—	—	—	—	—	—
	24	22	14	33	15	36	24	35	29	35	32	57	38
	25	39	23	62	23	88	31	73	43	67	50	104	55
Attentats à la liberté individuelle ou au domicile par des particuliers . . . . .	27	—	—	—	2	—	—	1	—	—	—	1	2
Calomnies et injures . . . } peines correctionnelles	28	—	—	6	1	2	2	7	3	4	3	3	6
	29	4	2	5	3	8	2	4	3	6	3	6	4
Violation de sépulture . . . . .	30	—	—	—	—	—	—	—	—	—	—	—	—
Falsification dangereuse de denrées alimentaires . . . . .	31	—	—	—	—	—	—	—	—	—	—	—	—
Violation du secret professionnel . . . . .	32	—	—	—	—	—	—	—	—	—	—	—	—
Violation du secret des lettres et autres communicat. . . . .	33	—	—	—	—	—	—	—	—	—	—	—	—
Vols et maraudages . . . } peines criminelles	34	1	3	—	8	—	—	—	—	1	5	1	—
	35	189	99	163	96	123	69	82	53	141	91	175	111
	36	82	31	52	23	24	16	34	13	26	10	38	20
Banqueroute . . . . .	37	—	—	—	—	1	—	—	—	—	—	—	—
Abus de confiance, escroque- } peines correctionnelles	38	65	26	101	34	76	45	76	28	62	27	59	29
	39	1	1	—	—	1	—	—	—	1	—	3	1
Recel . . . . .	40	20	14	27	17	17	11	9	6	18	14	23	12
Incendie . . . . . } peines criminelles	41	—	—	—	—	—	—	—	—	—	—	—	—
	42	1	—	—	—	1	—	—	—	—	—	—	—
Destruction et dommages . } peines criminelles	43	—	—	—	—	—	—	—	—	—	—	—	—
	44	1	—	8	7	8	1	5	7	24	10	3	1
	45	4	—	1	1	6	1	4	2	2	7	3	2
<b>Totaux :</b>		<b>563</b>	<b>290</b>	<b>588</b>	<b>303</b>	<b>539</b>	<b>278</b>	<b>442</b>	<b>263</b>	<b>498</b>	<b>337</b>	<b>625</b>	<b>377</b>

1945.

DURANT LE MOIS DE												FAITS COMMIS DURANT LES MOIS DE				FAITS COMMIS à une époque inconnue ou indéterminée		TOTAL		Numéros de la nomenclature 2bis	
Juillet		Août		Septembre		Octobre		Novembre		Décembre		Octobre à mars		Avril à septembre		Pri-mai-res 33	Réci-di-vistes 34				
Pri-mai-res 15	Réci-di-vistes 16	Pri-mai-res 17	Réci-di-vistes 18	Pri-mai-res 19	Réci-di-vistes 20	Pri-mai-res 21	Réci-di-vistes 22	Pri-mai-res 23	Réci-di-vistes 24	Pri-mai-res 25	Réci-di-vistes 26	Pri-mai-res 27	Réci-di-vistes 28	Pri-mai-res 29	Réci-di-vistes 30			Pri-mai-res 31	Réci-di-vistes 32		
—	—	—	—	—	—	1	—	—	1	—	—	—	—	—	—	—	—	1	1	1	
1	—	1	—	—	—	2	—	1	—	—	—	—	—	—	—	6	2	16	5	2	
5	1	2	3	6	2	7	—	4	7	2	1	—	—	1	—	15	5	62	33	3	
1	—	1	—	—	—	—	—	—	—	—	—	—	—	—	—	—	—	2	1	4	
10	2	3	3	7	—	3	—	2	—	2	3	—	—	—	—	2	1	45	24	5	
5	—	4	—	—	—	3	—	2	1	2	—	—	—	—	—	5	1	30	6	6	
51	26	29	32	63	34	31	15	36	24	35	28	—	1	—	—	14	—	515	354	7	
13	7	9	9	12	5	6	2	7	4	9	2	—	—	—	—	—	—	119	62	8	
11	9	10	8	15	9	8	12	4	6	9	5	—	—	—	—	—	—	99	78	9	
2	2	2	1	2	1	—	—	2	—	4	2	—	—	—	—	6	2	32	23	10	
—	1	—	—	1	—	1	1	1	1	3	—	—	—	—	—	4	5	16	13	11	
—	—	—	—	—	—	—	—	—	—	—	—	—	—	—	—	—	—	—	—	12	
—	—	—	—	—	—	—	—	—	—	—	—	—	—	—	—	—	—	—	1	2	13
1	—	—	—	—	—	—	—	—	—	—	—	—	—	—	—	—	—	1	—	1	14
4	2	9	5	6	2	8	4	4	—	3	3	—	1	1	—	15	18	84	54	15	
—	2	1	—	—	—	1	—	1	—	1	1	1	—	—	—	16	12	35	30	16	
16	4	4	6	8	2	5	—	4	—	13	1	1	—	—	—	44	8	153	37	17	
—	—	—	—	—	—	—	—	—	—	—	—	—	—	—	—	—	—	—	—	—	18
40	16	38	22	30	17	58	29	28	22	27	16	—	1	1	1	91	41	555	281	19	
—	1	—	—	1	—	—	—	2	—	1	—	—	—	—	—	2	2	4	8	20	
—	2	—	2	—	—	—	—	2	—	3	2	—	—	—	—	1	—	10	8	21	
—	—	—	—	—	—	—	—	—	—	—	—	—	—	—	—	—	—	—	1	—	22
—	—	—	—	1	—	—	—	—	—	—	—	—	—	—	—	—	—	1	—	—	23
75	49	62	38	107	56	42	25	30	22	25	16	—	—	—	—	4	7	563	365	24	
106	63	110	67	155	94	81	43	50	34	45	35	—	—	—	—	—	1	980	562	25	
—	—	—	—	13	5	2	2	—	—	—	1	—	—	—	—	—	—	17	12	27	
6	3	—	1	8	2	6	4	2	1	5	2	—	—	—	—	5	1	54	29	28	
12	5	8	2	25	11	10	5	3	5	6	—	—	—	—	—	—	3	97	48	29	
—	—	—	—	—	—	—	—	—	—	—	—	—	—	—	—	—	—	—	—	—	30
—	—	—	—	—	—	—	—	—	—	—	—	—	—	—	—	—	—	—	—	—	31
—	—	—	—	—	—	—	—	—	—	—	—	—	—	—	—	—	—	—	—	—	32
—	—	—	—	1	—	—	—	—	—	—	—	—	—	—	—	—	—	1	—	—	33
—	—	1	1	—	3	2	2	2	2	1	1	—	1	—	—	1	1	10	27	34	
221	140	237	146	156	127	97	74	124	60	143	93	—	2	3	—	132	78	1,986	1,239	35	
102	34	85	42	28	23	32	22	47	18	32	18	—	—	—	—	16	5	598	275	36	
—	—	—	—	—	—	—	—	—	—	—	—	—	—	—	—	—	—	1	—	—	37
91	38	66	27	71	38	85	30	77	30	74	39	1	1	1	—	62	43	967	435	38	
—	—	1	2	1	—	—	—	—	—	2	—	—	—	—	—	—	—	10	4	39	
13	9	17	9	23	17	18	4	23	7	17	14	—	—	1	—	37	28	263	162	40	
—	—	—	—	1	—	—	—	—	—	—	—	—	—	—	—	—	—	1	—	—	41
—	—	—	—	2	—	—	—	—	—	—	—	—	—	—	—	—	—	4	—	—	42
—	—	—	—	—	—	—	—	—	—	—	—	—	—	—	—	—	—	—	—	—	43
1	5	4	3	8	6	6	3	5	3	4	1	—	—	—	—	2	1	79	48	44	
4	2	3	3	17	4	5	4	3	—	5	1	—	—	—	—	2	—	59	27	45	
791	423	707	432	768	458	520	283	464	249	472	286	3	7	8	1	482	268	7,470	4,255		

## E. — RÉCAPITULATION (1).

COMMUNES	FAITS COMMIS EN BELGIQUE DANS UN LIEU DÉTERMINÉ															Total
	durant le mois de														à une époque inconnue ou indéterminée	
	Jan- vier	Fé- vrier	Mars	Avril	Mai	Juin	Juil- let	Août	Sep- tem- bre	Oc- tobre	No- vem- bre	Dé- cem- bre	Octo- bre à mars	Avril à sep- tem- bre		

## 1° ANNÉE 1944.

+ 100,000 habitants.	742	613	534	485	495	463	466	365	537	681	660	815	32	10	730	7,628
25,000 — 100,000 . .	344	300	317	210	254	263	327	312	285	331	295	342	9	3	314	3,906
10,000 — 25,000 . . .	593	570	596	419	529	392	423	440	387	454	427	514	21	18	299	6,082
— 10,000 . . . . .	1,382	1,194	1,456	1,146	1,506	1,421	1,992	2,054	1,757	1,725	1,449	1,467	44	35	1,149	19,777
<b>Total :</b>	<b>3,061</b>	<b>2,677</b>	<b>2,903</b>	<b>2,260</b>	<b>2,784</b>	<b>2,539</b>	<b>3,208</b>	<b>3,171</b>	<b>2,966</b>	<b>3,191</b>	<b>2,831</b>	<b>3,138</b>	<b>106</b>	<b>66</b>	<b>2,492</b>	<b>37,393</b>

## 2° ANNÉE 1945.

+ 100,000 habitants.	332	305	375	363	366	338	384	370	490	357	252	281	6	2	254	4,475
25,000 — 100,000 . .	197	192	191	144	212	223	253	196	280	157	151	143	1	3	250	2,593
10,000 — 25,000 . . .	289	269	287	227	292	246	314	198	316	217	197	216	5	—	159	3,232
— 10,000 . . . . .	853	891	817	705	835	1,002	1,214	1,139	1,226	803	713	758	10	9	750	11,725
<b>Total :</b>	<b>1,671</b>	<b>1,657</b>	<b>1,670</b>	<b>1,439</b>	<b>1,705</b>	<b>1,809</b>	<b>2,165</b>	<b>1,903</b>	<b>2,312</b>	<b>1,534</b>	<b>1,313</b>	<b>1,398</b>	<b>22</b>	<b>14</b>	<b>1,413</b>	<b>22,025</b>

(1) Pour le détail de cette récapitulation, par infraction, mais sans indication du lieu, voir relevé n° 10, c, col. 2 à 17 (1945).

## APERÇU RÉTROSPECTIF.

ANNÉES	FAITS COMMIS EN BELGIQUE DANS UN LIEU DÉTERMINÉ															Total
	durant le mois de														à une époque inconnue ou indéterminée	
	Jan- vier	Fé- vrier	Mars	Avril	Mai	Juin	Juil- let	Août	Sep- tem- bre	Oc- tobre	No- vem- bre	Dé- cem- bre	Octo- bre à mars	Avril à sep- tem- bre		

## 1. — CHIFFRES ABSOLUS.

1940 . . . . .	1,387	1,502	1,677	1,654	6,348	5,095	3,957	3,643	2,675	2,404	1,894	1,718	31	94	1,525	35,604
1941 . . . . .	2,361	2,185	2,715	3,210	8,337	5,143	5,717	6,521	4,792	3,401	2,827	2,410	404	1,253	2,126	53,402
1942 . . . . .	3,557	4,849	4,893	4,383	5,830	5,347	6,450	7,482	5,128	4,226	4,079	3,663	644	831	3,547	64,909
1943 . . . . .	4,645	4,161	4,513	4,142	5,004	4,975	7,088	8,222	5,907	4,946	4,128	4,302	416	111	3,797	66,357
1944 . . . . .	3,061	2,677	2,903	2,260	2,784	2,539	3,208	3,171	2,966	3,191	2,831	3,138	106	66	2,492	37,393
1945 . . . . .	1,671	1,657	1,670	1,439	1,705	1,809	2,165	1,903	2,312	1,534	1,313	1,398	22	14	1,413	22,025

## 2. — POURCENTAGES.

1940 . . . . .	3.90	4.22	4.71	4.64	17.83	14.31	11.12	10.23	7.52	6.75	5.32	4.82	0.09	0.26	4.28	} 100
1941 . . . . .	4.42	4.09	5.08	6.02	15.61	9.63	10.70	12.22	8.97	6.37	5.29	4.51	0.76	2.35	3.98	
1942 . . . . .	5.50	7.46	7.54	6.75	8.98	8.24	9.94	11.53	7.90	6.51	6.28	5.64	0.99	1.28	5.46	
1943 . . . . .	7. —	6.27	6.80	6.24	7.54	7.50	10.68	12.39	8.90	7.45	6.22	6.48	0.64	0.17	5.72	
1944 . . . . .	8.19	7.16	7.76	6.04	7.45	6.79	8.58	8.48	7.93	8.54	7.57	8.39	0.28	0.18	6.66	
1945 . . . . .	7.59	7.52	7.58	6.53	7.74	8.21	9.83	8.64	10.50	6.97	5.96	6.35	0.10	0.06	6.42	



Le relevé n° 10 reproduit ci-dessous donne un aperçu de toutes les infractions individuelles jugées, qu'elles soient commises en Belgique dans un lieu déterminé ou dans un lieu inconnu ou indéterminé, même à l'étranger.

Le total des infractions faisant l'objet de ce relevé est donc supérieur à celui du relevé précédent, qui ne se rapporte qu'aux faits commis en Belgique, dans un endroit connu. L'ensemble des infractions faisant l'objet du relevé n° 10 est réparti par nature d'infraction et d'après la qualité de primaire ou récidiviste de l'auteur.

Seuls les faits commis en Belgique, dans un lieu déterminé, sont en outre répartis d'après le mois où ils ont été commis.

Relevé n° 10. — NOMBRE DES INFRACTIONS INDIVIDUELLES COMMISES EN BELGIQUE  
DANS UN LIEU INDÉTERMINÉ ET DES

## A. — PAR DES CONDAMNÉS

NATURE DES INFRACTIONS 1	Numé- ros de la nomen- clature 2	FAITS COMMIS EN BELGIQUE						
		DURANT						
		Janvier 3	Février 4	Mars 5	Avril 6	Mai 7	Juin 8	Juillet 9
Atteinte à la sûreté de l'Etat ou aux droits politiques	1	1	1	—	—	2	2	—
Contrefaçon ou altération de monnaies, effets publics timbres, sceaux, etc. . . . .	2	10	19	13	17	9	11	8
Faux en écritures . . . . .	3	22	28	22	22	27	20	28
Faux témoignage ou serment . . . . .	4	2	1	—	—	1	6	—
Usurpation de fonctions, titres ou nom. . . . .	5	20	22	13	11	4	11	7
Infractions contre l'ordre public par des fonctionnaires ou ministres des cultes . . . . .	6	3	2	11	1	5	6	4
Infractions contre l'ordre public par des particuliers	7	143	87	111	100	115	109	152
} peines correctionnelles	7							
} » de police . . . . .	8	36	25	22	25	35	30	28
Infractions contre la sécurité publique . . . . .	9	13	6	10	7	9	12	8
Avortement, . . . . .	10	7	2	8	10	1	4	4
Exposition ou délaisement d'enfants . . . . .	11	5	1	1	2	2	2	—
Destruction ou supposition d'état . . . . .	12	1	—	—	—	—	—	—
Enlèvement de mineurs . . . . .	13	1	2	1	—	2	1	—
Attentats à la pudeur et viols	14	—	—	—	—	—	—	—
} peines criminelles	14							
} » correctionnelles	15	12	6	14	11	10	10	10
Corruption de la jeunesse et prostitution . . . . .	16	9	5	7	7	9	7	6
Outrages publics aux mœurs	17	25	14	25	26	25	28	28
} peines correctionnelles	17							
} » de police . . . . .	18	—	—	—	—	—	—	—
Adultère et bigamie . . . . .	19	136	130	134	98	82	60	69
Abandon de famille . . . . .	20	2	1	—	—	3	1	6
Meurtre . . . . .	21	—	—	1	1	—	1	—
} peines criminelles . . . . .	21							
} » correctionnelles	22	—	1	1	—	—	—	—
Lésions corporelles volontaires . . . . .	23	—	—	—	—	—	—	—
} peines criminelles . . . . .	23							
} » correctionnelles	24	95	52	56	60	83	79	108
} » de police . . . . .	25	131	114	113	111	170	156	212
Attentats à la liberté individuelle ou au domicile par des particuliers . . . . .	27	—	—	1	5	1	1	—
Calomnies et injures . . . . .	28	10	13	6	13	8	19	15
} peines correctionnelles	28							
} » de police . . . . .	29	16	9	13	9	5	11	20
Violation de sépulture . . . . .	30	—	—	—	—	—	—	—
Falsification dangereuse de denrées alimentaires . . . . .	31	1	—	—	—	—	—	—
Violation du secret professionnel . . . . .	32	—	—	—	—	—	—	—
Violation du secret des lettres et autres communicat. . . . . .	33	—	—	—	—	—	—	—
Vols et maraudages . . . . .	34	23	14	16	3	3	2	9
} peines criminelles . . . . .	34							
} » correctionnelles	35	667	663	747	507	643	574	819
} » de police . . . . .	36	116	81	130	57	98	88	192
Banqueroute . . . . .	37	1	—	—	—	—	—	—
Abus de confiance, escroque- rie, tromperie . . . . .	38	158	139	176	115	142	137	121
} peines correctionnelles	38							
} » de police . . . . .	39	3	5	2	—	1	1	1
Recel . . . . .	40	81	72	92	53	97	80	55
Incendie . . . . .	41	—	—	—	—	—	—	—
} peines criminelles . . . . .	41							
} » correctionnelles	42	—	—	—	1	—	—	—
} peines criminelles . . . . .	43	—	—	—	—	—	—	—
} » correctionnelles	44	7	5	10	9	4	5	9
} » de police . . . . .	45	4	11	4	9	10	7	7
<b>Totaux :</b>		<b>1,761</b>	<b>1,531</b>	<b>1,760</b>	<b>1,290</b>	<b>1,606</b>	<b>1,481</b>	<b>1,926</b>

DANS UN LIEU DÉTERMINÉ, DES INFRACTIONS COMMISES EN BELGIQUE  
INFRACTIONS COMMISES À L'ÉTRANGER.PRIMAIRES. — 1<sup>o</sup> ANNÉE 1944.

DANS UN LIEU DÉTERMINÉ								FAITS COMMIS			Total	Numé- ros de la nomen- clature	
LES MOIS DE							à une époque inconnue ou indé- terminée	Total	en Belgique dans un lieu inconnu ou indé- terminé	à l'étranger			
Août	Septembre	Octobre	Novembre	Décembre	Octobre à mars	Avril à sep- tembre					17	18	19
10	11	12	13	14	15	16							
—	1	—	—	1	—	—	—	8	—	—	8	1	
3	21	13	10	13	1	—	22	170	107	1	278	2	
16	17	28	28	32	3	3	120	416	94	1	511	3	
—	2	1	3	2	—	—	1	19	1	—	20	4	
21	10	14	8	18	1	—	8	168	4	—	172	5	
5	9	3	8	8	—	7	20	92	20	—	112	6	
140	150	119	103	122	3	1	29	1,484	24	—	1,508	7	
25	25	33	29	31	—	—	2	346	3	—	349	8	
16	17	16	16	27	—	—	9	166	3	—	169	9	
7	3	3	8	5	—	—	17	79	—	—	79	10	
1	1	4	—	3	2	1	11	36	—	—	36	11	
—	—	—	—	—	—	—	—	1	—	—	1	12	
—	—	—	—	—	—	—	—	7	—	—	7	13	
—	—	—	—	—	—	—	—	—	—	—	—	14	
12	11	14	9	10	1	3	41	174	2	—	176	15	
3	6	7	5	8	—	—	23	102	11	—	113	16	
20	33	38	22	22	5	1	108	420	2	—	422	17	
—	—	—	—	—	—	—	—	—	—	—	—	18	
65	77	121	136	141	7	4	169	1,429	7	—	1,436	19	
2	1	—	1	2	1	—	7	27	4	2	33	20	
—	—	—	—	—	—	—	—	3	—	—	3	21	
—	—	—	—	—	—	—	—	2	—	—	2	22	
—	—	—	—	—	—	—	—	—	—	—	—	23	
103	108	106	71	68	—	1	10	1,000	3	—	1,003	24	
162	185	210	159	117	—	—	5	1,845	—	1	1,846	25	
1	2	3	3	1	—	—	—	18	—	—	18	27	
13	11	20	10	5	—	—	14	157	1	—	158	28	
19	21	14	12	16	—	—	2	167	—	—	167	29	
—	—	—	—	—	—	—	—	1	—	—	1	30	
—	—	—	—	—	—	—	—	1	—	—	1	31	
—	—	—	—	—	—	—	—	—	—	—	—	32	
—	—	—	—	—	—	—	—	—	—	—	—	33	
6	20	30	18	15	—	—	12	171	10	—	181	34	
849	627	652	586	694	27	14	605	8,674	180	28	8,882	35	
195	111	162	150	121	—	—	40	1,541	1	—	1,542	36	
—	—	—	—	—	—	—	—	1	—	—	2	37	
188	266	214	144	181	8	4	166	2,159	101	8	2,268	38	
2	2	3	3	2	—	—	1	26	—	—	26	39	
59	55	67	63	88	3	5	177	1,047	77	6	1,130	40	
—	—	—	—	—	—	—	—	—	—	—	—	41	
—	1	—	1	—	—	—	—	3	—	—	3	42	
2	1	—	—	—	—	—	—	3	—	—	3	43	
14	14	13	5	6	—	—	1	102	1	—	103	44	
5	11	13	9	8	—	—	—	98	—	—	98	45	
1,954	1,819	1,921	1,620	1,767	62	44	1,622	22,164	656	47	22,867		

## A. — PAR DES CONDAMNÉS

Relevé n° 10 (suite).

NATURE DES INFRACTIONS 1	Numé- ros de la nomen- clature 2	FAITS COMMIS EN BELGIQUE						
		DURANT						
		Janvier 3	Février 4	Mars 5	Avril 6	Mai 7	Juin 8	Juillet 9
Atteinte à la sûreté de l'Etat ou aux droits politiques .	1	—	2	—	—	—	—	—
Contrefaçon ou altération de monnaies, effets publics, timbres, sceaux, etc. . . . .	2	3	3	5	1	1	2	1
Faux en écritures . . . . .	3	15	9	8	10	5	12	12
Faux témoignage ou serment . . . . .	4	2	1	2	—	2	1	1
Usurpation de fonctions, titres ou nom . . . . .	5	10	6	12	1	2	8	17
Infractions contre l'ordre public par des fonctionnaires ou ministres des cultes . . . . .	6	6	11	3	4	3	5	5
Infractions contre l'ordre public par des particuliers } peines correctionnelles	7	83	85	76	88	68	72	88
	8	24	17	17	21	12	20	23
Infractions contre la sécurité publique . . . . .	9	9	8	11	14	5	9	12
Avortement . . . . .	10	3	12	7	1	7	9	4
Exposition ou délaissement d'enfants . . . . .	11	3	—	3	1	3	4	2
Destruction ou supposition d'état . . . . .	12	—	—	—	—	—	—	—
Enlèvement de mineurs . . . . .	13	—	—	—	1	—	—	—
Attentats à la pudeur et viols } peines criminelles	14	—	—	—	—	—	—	1
	15	8	6	10	5	15	14	9
Corruption de la jeunesse et prostitution . . . . .	16	16	11	13	8	11	9	6
Outrages publics aux mœurs } peines correctionnelles	17	27	19	42	23	35	34	41
	18	—	—	—	—	—	—	—
Adultère et bigamie . . . . .	19	108	99	150	113	142	173	180
Abandon de famille . . . . .	20	2	—	—	—	—	—	—
Meurtre . . . . . } peines criminelles	21	1	3	1	—	—	2	—
	22	—	1	—	—	—	—	—
Lésions corporelles volon- taires . . . . . } peines criminelles	23	—	—	—	—	—	—	—
	24	40	48	65	59	61	87	106
	25	59	90	114	111	99	146	146
Attentats à la liberté individuelle ou au domicile par des particuliers . . . . .	27	—	—	—	2	—	3	—
Calomnies et injures . . . . . } peines correctionnelles	28	—	6	3	8	6	6	7
	29	6	6	9	5	11	10	16
Violation de sépulture . . . . .	30	—	—	—	—	—	—	—
Falsification dangereuse de denrées alimentaires . . . . .	31	—	—	—	—	—	—	—
Violation du secret professionnel . . . . .	32	—	—	—	—	—	—	—
Violation du secret des lettres et autres communicat. . . . . .	33	—	—	—	—	—	—	—
Vols et maraudages . . . . . } peines criminelles	34	3	1	—	—	1	4	—
	35	352	313	265	198	310	305	358
	36	107	72	39	40	37	56	122
Banqueroute . . . . .	37	—	—	1	—	—	—	—
Abus de confiance, escroque- rie, tromperie . . . . . } peines correctionnelles	38	131	171	124	129	114	97	134
	39	2	—	1	—	1	4	—
Recel . . . . .	40	41	53	42	23	42	34	36
Incendie . . . . . } peines criminelles	41	—	—	—	—	—	—	—
	42	1	1	1	—	—	—	—
Destruction et dommages . . . . . } peines criminelles	43	—	—	—	—	—	—	—
	44	2	9	9	6	25	4	2
	45	5	4	8	6	5	3	8
<i>Totaux :</i>		1,069	1,067	1,041	878	1,023	1,133	1,337

PRIMAIRES. — 2<sup>e</sup> ANNÉE 1945.

DANS UN LIEU DÉTERMINÉ								FAITS COMMIS			Total	Numé- ros de la nomen- clature
LES MOIS DE							à une époque inconnue ou indé- terminée	Total	en Belgique dans un lieu inconnu ou indé- terminé	à l'étranger		
Août	Septembre	Octobre	Novembre	Décembre	Octobre à mars	Avril à sep- tembre					17	18
10	11	12	13	14	15	16						
—	—	1	—	—	—	—	—	3	—	—	3	1
2	2	2	1	1	—	—	12	36	20	—	56	2
6	10	18	8	13	—	2	37	165	68	2	235	3
1	—	1	—	—	—	—	1	12	—	—	12	4
6	11	4	5	7	—	—	6	95	16	—	111	5
5	3	6	9	4	—	—	12	76	12	—	88	6
53	84	56	68	54	—	—	18	893	38	3	934	7
21	19	15	15	12	—	—	—	216	1	—	217	8
11	23	13	10	10	—	—	—	135	1	—	136	9
7	7	1	7	7	—	—	7	79	8	—	87	10
1	2	1	1	4	—	—	11	36	3	1	40	11
—	—	—	—	—	—	—	—	—	—	—	—	12
—	—	—	—	1	—	—	—	2	—	—	2	13
—	—	—	—	—	—	—	—	1	—	—	1	14
16	9	12	7	8	—	1	29	149	5	1	155	15
13	9	4	5	7	2	—	35	149	6	—	155	16
14	24	16	10	28	1	—	114	428	18	—	446	17
—	—	—	—	—	—	—	—	—	—	—	—	18
154	141	174	115	99	2	1	195	1,846	78	7	1,931	19
—	1	1	—	—	—	—	3	7	2	—	9	20
1	2	2	3	4	—	—	1	20	—	—	20	21
—	—	—	—	—	—	—	—	2	—	—	2	22
—	1	—	—	—	—	—	—	1	—	—	1	23
85	151	65	37	38	—	—	7	849	5	—	854	24
166	235	112	79	68	—	—	3	1,428	2	—	1,430	25
—	14	2	—	1	—	—	—	22	—	—	22	27
2	12	9	5	8	—	—	9	81	1	—	82	28
11	32	13	5	7	—	—	—	131	—	—	131	29
—	—	—	—	—	1	—	—	1	—	—	1	30
—	—	—	—	—	1	—	—	1	—	—	1	31
—	—	—	—	—	—	—	—	—	—	1	1	32
—	1	—	—	—	—	—	—	1	1	—	2	33
1	1	2	2	2	—	—	1	18	—	—	18	34
322	385	197	214	260	4	5	199	3,687	186	10	3,883	35
97	34	47	72	44	—	—	20	787	3	1	791	36
—	—	—	1	3	—	—	—	5	—	—	5	37
103	121	160	112	117	2	1	86	1,602	78	2	1,682	38
3	1	—	—	2	—	—	—	14	—	—	14	39
37	84	34	34	35	—	1	49	545	78	—	623	40
—	1	—	—	—	—	—	—	1	—	—	1	41
—	2	1	—	—	—	—	—	6	—	—	6	42
—	—	—	—	—	—	—	—	—	—	—	—	43
5	11	6	6	5	—	—	3	93	—	—	93	44
6	24	6	4	7	—	—	2	88	—	—	88	45
1,149	1,457	981	835	856	13	11	861	13,711	630	28	14,369	

## B. — PAR DES CONDAMNÉS

Relevé n° 10 (suite).

NATURE DES INFRACTIONS 1	Numé- ros de la nomen- clature 2	FAITS COMMIS EN BELGIQUE							
		DURANT							
		Janvier 3	Février 4	Mars 5	Avril 6	Mai 7	Juin 8	Juillet 9	
Atteinte à la sûreté de l'Etat ou aux droits politiques . . . . .	1	—	—	—	—	—	—	1	
Contrefaçon ou altération de monnaies, effets publics, timbres, sceaux, etc. . . . .	2	3	10	5	10	10	8	4	
Faux en écritures . . . . .	3	18	7	6	15	15	21	8	
Faux témoignage ou serment . . . . .	4	2	3	—	1	1	1	2	
Usurpation de fonctions, titres ou nom. . . . .	5	10	8	7	7	9	5	9	
Infractions contre l'ordre public par des fonctionnaires ou ministres des cultes . . . . .	6	1	1	2	—	—	1	—	
Infractions contre l'ordre public par des particuliers	7	122	103	130	111	129	111	129	
									peines correctionnelles
» de police . . . . .	8	24	17	16	15	15	14	10	
Infractions contre la sécurité publique . . . . .	9	9	6	5	3	8	13	16	
Avortement . . . . .	10	2	3	1	5	2	2	3	
Exposition ou délaisement d'enfants . . . . .	11	2	3	5	6	3	1	3	
Destruction ou supposition d'état . . . . .	12	—	—	—	—	—	—	—	
Enlèvement de mineurs . . . . .	13	1	—	—	1	2	1	—	
Attentats à la pudeur et viols	14	1	—	—	—	—	—	—	
									peines criminelles
» correctionnelles . . . . .	15	6	2	9	4	10	4	6	
Corruption de la jeunesse et prostitution . . . . .	16	3	1	2	2	1	1	4	
Outrages publics aux mœurs	17	8	10	8	9	9	16	8	
									peines correctionnelles
» de police . . . . .	18	—	—	—	—	—	—	—	
Adultère et bigamie . . . . .	19	67	74	61	58	39	29	53	
Abandon de famille . . . . .	20	4	2	2	—	5	2	—	
Meurtre . . . . .	21	—	—	1	—	—	1	—	
									peines criminelles . . . . .
» correctionnelles . . . . .	22	—	—	—	—	—	—	—	
Lésions corporelles volon- taires . . . . .	23	—	—	—	—	—	—	1	
									peines criminelles . . . . .
									» correctionnelles . . . . .
» de police . . . . .	24	56	71	50	68	77	79	99	
» de police . . . . .	25	68	77	47	65	84	72	103	
Attentats à la liberté individuelle ou au domicile par des particuliers . . . . .	27	4	2	2	1	4	3	1	
Calomnies et injures . . . . .	28	6	4	2	9	9	8	4	
									peines correctionnelles
» de police . . . . .	29	4	9	5	5	8	5	7	
Violation de sépulture . . . . .	30	—	—	—	—	—	—	—	
Falsification dangereuse de denrées alimentaires . . . . .	31	—	—	—	—	—	—	—	
Violation du secret professionnel . . . . .	32	—	—	—	—	—	—	—	
Violation du secret des lettres et autres communicat. . . . . .	33	—	—	—	—	1	—	—	
Vols et maraudages . . . . .	34	19	13	14	2	8	6	10	
									peines criminelles . . . . .
									» correctionnelles . . . . .
» de police . . . . .	35	562	519	506	397	517	458	578	
Banqueroute . . . . .	36	100	49	82	24	41	49	62	
									peines criminelles . . . . .
» de police . . . . .	37	1	—	—	—	—	—	—	
Abus de confiance, escroque- rié, tromperie . . . . .	38	100	71	95	68	95	83	92	
									peines correctionnelles
» de police . . . . .	39	5	—	2	1	—	—	1	
Recel . . . . .	40	74	75	70	47	56	56	57	
Incendie . . . . .	41	—	—	—	—	—	—	—	
									peines criminelles . . . . .
» correctionnelles . . . . .	42	1	—	—	2	—	—	—	
Destruction et dommages . . . . .	43	—	—	—	—	—	—	—	
									peines criminelles . . . . .
» correctionnelles . . . . .	44	11	3	5	28	18	5	4	
» de police . . . . .	45	6	3	3	6	2	3	7	
<b>Totaux :</b>		<b>1,300</b>	<b>1,146</b>	<b>1,143</b>	<b>970</b>	<b>1,178</b>	<b>1,058</b>	<b>1,282</b>	

## RÉCIDIVISTES. — 1°) ANNÉE 1944.

DANS UN LIEU DÉTERMINÉ									FAITS COMMIS		Total	Numé- ros de la nomen- clature	
LES MOIS DE								à une époque inconnue ou indé- terminée	Total	en Belgique dans un lieu inconnu ou indé- terminé			à l'étranger
Août	Septembre	Octobre	Novembre	Décembre	Octobre à mars	Avril à sep- tembre	à une époque inconnue ou indé- terminée				Total	en Belgique dans un lieu inconnu ou indé- terminé	
10	11	12	13	14	15	16	17	18	19	20	21	2bis	
—	1	—	—	1	—	—	1	4	—	—	4	1	
—	5	4	6	10	—	—	9	84	57	1	142	2	
12	10	17	11	20	3	—	55	218	60	1	279	3	
—	—	1	—	—	—	—	—	11	1	—	12	4	
10	7	5	3	4	—	—	6	90	9	1	100	5	
—	—	—	1	1	—	3	—	10	2	—	12	6	
99	135	127	126	112	1	—	10	1,445	17	—	1,462	7	
17	9	25	13	19	—	—	—	194	1	—	195	8	
17	13	17	7	18	2	—	4	138	5	—	143	9	
4	1	5	4	6	—	—	2	40	—	—	40	10	
1	—	1	2	6	—	—	—	48	3	—	51	11	
1	—	—	—	—	—	—	—	1	—	—	1	12	
2	1	—	1	1	—	—	2	12	—	—	12	13	
—	—	—	—	—	—	—	—	1	—	—	1	14	
11	7	8	6	8	—	—	30	111	1	—	112	15	
2	8	5	5	8	—	1	11	54	2	—	56	16	
10	1	8	7	6	—	—	—	27	2	—	29	17	
—	—	—	—	—	—	—	—	—	—	—	—	18	
35	49	58	79	88	5	—	70	765	9	—	774	19	
—	1	5	2	7	—	1	17	48	1	1	50	20	
—	—	—	—	—	—	—	—	2	—	—	2	21	
—	—	—	—	—	—	—	—	—	—	—	—	22	
1	—	—	—	—	—	—	—	2	—	—	2	23	
70	82	81	81	72	—	—	4	890	5	—	895	24	
106	103	124	99	71	—	—	5	1,024	1	—	1,025	25	
—	—	—	—	—	—	—	—	—	—	—	—	26	
1	1	1	—	3	—	—	1	24	1	—	25	27	
9	15	9	3	7	—	—	2	87	2	—	89	28	
4	10	9	2	7	—	—	2	77	1	—	78	29	
—	—	—	—	—	—	—	—	1	—	—	1	30	
—	—	—	—	—	—	—	—	—	—	—	—	31	
—	—	—	—	—	—	—	—	—	—	—	—	32	
—	—	—	—	—	—	—	—	1	—	—	1	33	
6	8	40	11	15	1	—	18	171	9	—	180	34	
558	458	486	524	571	14	14	318	6,480	126	23	6,629	35	
63	52	71	76	101	—	—	5	775	2	—	777	36	
—	—	—	—	—	—	—	—	1	1	—	2	37	
111	116	104	84	126	14	1	162	1,322	86	14	1,422	38	
—	2	1	1	—	—	—	2	15	1	—	16	39	
49	36	43	46	61	4	1	90	765	71	5	841	40	
—	—	—	—	—	—	—	—	—	—	—	—	41	
—	1	—	—	—	—	—	—	4	—	—	4	42	
—	—	1	—	—	—	—	—	1	—	—	1	43	
12	8	10	8	16	—	1	1	130	3	—	133	44	
6	7	4	3	6	—	—	—	56	—	—	56	45	
1,217	1,147	1,270	1,211	1,371	44	22	870	15,229	479	46	15,754		

Relevé n° 10 (suite).

NATURE DES INFRACTIONS 1	Numé- ros de la nomen- clature 2	FAITS COMMIS EN BELGIQUE						
		DURANT						
		Janvier 3	Février 4	Mars 5	Avril 6	Mai 7	Juin 8	Juillet 9
Atteinte à la sûreté de l'Etat ou aux droits politiques .	1	—	1	—	—	—	—	—
Contrefaçon ou altération de monnaies, effets publics, timbres, sceaux, etc. . . . .	2	1	2	1	—	2	5	—
Faux en écritures . . . . .	3	2	6	7	14	2	5	3
Faux témoignage ou serment . . . . .	4	—	—	—	1	—	—	—
Usupation de fonctions, titres ou nom . . . . .	5	5	4	6	6	6	4	3
Infractions contre l'ordre public par des fonctionnaires ou ministres des cultes . . . . .	6	1	3	3	1	2	—	1
Infractions contre l'ordre public par des particuliers	7	78	57	73	56	66	60	58
	8	13	12	13	6	10	7	12
Infractions contre la sécurité publique . . . . .	9	7	7	6	12	6	11	13
Avortement . . . . .	10	—	8	6	3	4	3	4
Exposition ou délaisement d'enfants . . . . .	11	2	2	2	—	4	3	6
Destruction ou supposition d'état . . . . .	12	—	—	—	—	—	—	—
Enlèvement de mineurs . . . . .	13	—	—	—	—	—	1	—
Attentats à la pudeur et viols	14	—	—	1	—	—	—	—
	15	3	5	5	6	22	5	6
Corruption de la jeunesse et prostitution . . . . .	16	14	9	10	7	5	3	10
Outrages publics aux mœurs	17	7	9	6	10	15	8	9
	18	—	—	—	—	—	1	—
Adultère et bigamie . . . . .	19	45	41	63	65	49	96	95
Abandon de famille . . . . .	20	2	1	—	1	1	—	1
Meurtre . . . . .	21	—	1	2	1	—	1	2
	22	—	—	—	—	—	1	—
Lésions corporelles volon- taires . . . . .	23	—	—	—	—	—	—	—
	24	27	27	38	49	63	55	75
	25	34	40	62	66	77	82	110
Attentats à la liberté individuelle ou au domicile par des particuliers . . . . .	27	—	2	—	—	—	2	2
Calomnies et injures . . . . .	28	2	1	2	5	6	8	6
	29	4	5	5	4	5	5	10
Violation de sépulture . . . . .	30	—	—	—	—	—	—	—
Falsification dangereuse de denrées alimentaires . . . . .	31	—	—	—	—	—	—	—
Violation du secret professionnel . . . . .	32	—	—	—	—	—	—	—
Violation du secret des lettres et autres communicat. . . . . .	33	—	—	—	—	—	—	—
Vols et maraudages . . . . .	34	4	9	—	—	8	3	—
	35	217	193	176	131	206	193	259
	36	43	32	23	15	17	27	48
Banqueroute . . . . .	37	—	—	—	—	—	—	—
Abus de confiance, escroque- rie, tromperie . . . . .	38	53	67	90	74	51	59	69
	39	1	—	—	—	1	1	—
Recel . . . . .	40	34	34	26	15	35	20	15
Incendie . . . . .	41	—	—	—	—	—	—	—
	42	—	—	—	—	—	—	—
Destruction et dommages . . . . .	43	—	—	—	—	—	—	—
	44	1	9	2	11	11	4	8
	45	2	3	1	2	8	3	3
<b>Totaux :</b>		<b>602</b>	<b>590</b>	<b>629</b>	<b>561</b>	<b>682</b>	<b>676</b>	<b>828</b>



RÉCIDIVISTES. — 2<sup>e</sup>) ANNÉE 1945.

DANS UN LIEU DÉTERMINÉ								FAITS COMMIS			Total	Numé- ros de la nomen- clature 2bis
LES MOIS DE							à une époque inconnue ou indé- terminée 17	Total 13	en Belgique dans un lieu inconnu ou indé- terminé 19	à l'étranger 20		
Août 10	Septembre 11	Octobre 12	Novembre 13	Décembre 14	Octobre à mars 15	Avril à sep- tembre 16						
—	—	—	1	—	—	—	—	2	—	—	2	1
1	1	—	—	1	—	—	3	17	11	—	28	2
5	3	3	13	2	—	—	17	82	55	1	138	3
—	—	—	—	1	—	—	—	2	—	—	2	4
5	2	—	2	4	—	1	1	49	6	—	55	5
—	—	—	1	1	—	—	2	15	1	—	16	6
55	61	34	53	44	1	—	8	704	15	—	719	7
14	10	3	7	7	—	—	1	115	—	—	115	8
10	20	19	8	7	—	—	2	128	8	—	136	9
4	4	—	—	4	—	—	7	47	2	1	50	10
2	1	1	3	—	—	—	10	36	—	1	37	11
—	—	—	—	—	—	—	—	—	—	—	—	12
1	—	—	—	—	—	—	1	3	1	—	4	13
—	—	—	—	—	—	—	—	1	—	—	1	14
10	3	9	1	5	1	—	30	111	5	—	116	15
2	6	2	4	5	—	—	39	116	6	1	123	16
12	6	1	3	5	—	—	19	110	4	—	114	17
—	—	—	—	—	—	—	—	1	—	—	1	18
72	51	82	65	65	1	1	105	896	34	1	931	19
—	—	2	1	—	—	—	8	17	1	—	18	20
2	—	1	1	2	—	—	—	13	—	—	13	21
—	—	—	—	—	—	—	—	1	—	—	2	22
—	—	—	—	—	—	—	—	—	—	—	—	23
58	99	37	37	31	—	—	9	605	4	1	610	24
114	140	67	53	46	—	—	1	892	1	—	893	25
—	7	4	1	1	—	—	—	19	—	—	19	27
2	5	7	4	2	—	—	2	52	1	—	53	28
6	13	7	6	1	—	—	3	74	—	—	74	29
—	—	—	—	—	—	—	—	—	—	—	—	30
—	—	—	—	—	—	—	—	—	—	—	—	31
—	—	—	—	—	—	—	—	—	—	—	—	32
—	—	—	—	—	—	—	—	—	—	1	1	33
1	3	2	2	2	1	—	1	36	1	—	37	34
232	266	147	122	167	2	—	138	2,499	102	5	2,556	35
48	33	25	23	23	—	—	7	364	1	—	365	36
—	—	—	—	—	—	—	—	—	1	—	1	37
59	71	68	47	81	1	—	85	875	114	5	994	38
2	—	1	—	—	—	—	—	6	—	—	6	39
29	37	20	16	29	2	1	50	363	28	—	391	40
—	—	—	—	—	—	—	—	—	—	—	—	41
—	—	—	—	—	—	—	—	—	—	—	—	42
—	—	—	—	—	—	—	—	—	—	—	—	43
3	8	6	4	3	—	—	1	71	—	—	71	44
5	5	5	—	3	—	—	1	41	—	—	41	45
754	855	553	478	542	9	3	552	8,314	402	17	8,733	



ET RÉCIDIVISTES RÉUNIS. — 1<sup>o</sup>) ANNÉE 1944.

DANS UN LIEU DÉTERMINÉ								FAITS COMMIS			Total	Numé- ros de la nomen- clature 2bis
LES MOIS DE							à une époque inconnue ou indé- terminée 17	Total 18	en Belgique dans un lieu inconnu ou indé- terminé 19	à l'étranger 20		
Août 10	Septembre 11	Octobre 12	Novembre 13	Décembre 14	Octobre à mars 15	Avril à sep- tembre 16						
—	2	—	—	2	—	—	1	12	—	—	12	1
3	26	17	16	23	1	—	31	254	164	2	420	2
28	27	45	39	52	6	3	175	634	154	2	790	3
—	2	2	3	2	—	—	1	30	2	—	32	4
31	17	19	11	22	1	—	14	258	13	1	272	5
5	9	3	9	9	—	10	20	102	22	—	124	6
239	285	246	229	234	4	1	39	2,929	41	—	2,970	7
42	34	58	42	50	—	—	2	540	4	—	544	8
33	30	33	23	45	2	—	13	304	8	—	312	9
11	4	8	12	11	—	—	19	119	—	—	119	10
2	1	5	2	9	2	1	26	84	3	—	87	11
1	—	—	—	—	—	—	—	2	—	—	2	12
2	1	—	1	1	—	—	2	19	—	—	19	13
—	—	—	—	—	—	—	—	1	—	—	1	14
23	18	22	15	18	1	3	71	285	3	—	288	15
5	14	12	10	16	—	1	34	156	13	—	169	16
30	34	46	29	28	5	1	135	547	4	—	551	17
—	—	—	—	—	—	—	—	—	—	—	—	18
100	126	179	215	229	12	4	239	2,194	16	—	2,210	19
2	2	5	3	9	1	1	24	75	5	3	83	20
—	—	—	—	—	—	—	—	5	—	—	5	21
—	—	—	—	—	—	—	—	2	—	—	2	22
1	—	—	—	—	—	—	—	2	—	—	2	23
173	190	187	152	140	—	1	14	1,890	8	—	1,898	24
268	288	334	258	188	—	—	10	2,869	1	1	2,871	25
2	3	4	3	4	—	—	1	42	1	—	43	27
22	26	29	13	12	—	—	16	244	3	—	247	28
23	31	23	14	23	—	—	4	244	1	—	245	29
—	—	—	—	—	—	—	2	2	—	—	2	30
—	—	—	—	—	—	—	—	1	—	—	1	31
—	—	—	—	—	—	—	—	—	—	—	—	32
—	—	—	—	—	—	—	—	1	—	—	1	33
12	28	70	29	30	1	—	30	342	19	—	361	34
1,407	1,085	1,138	1,110	1,265	41	28	923	15,154	306	51	15,511	35
258	163	233	226	222	—	—	45	2,316	3	—	2,319	36
—	—	—	—	—	—	—	1	3	1	—	4	37
299	382	318	228	307	22	5	328	3,481	187	22	3,690	38
2	4	4	4	2	—	—	3	41	1	—	42	39
108	91	110	109	149	7	6	267	1,812	148	11	1,971	40
—	—	—	—	—	—	—	—	—	—	—	—	41
—	2	—	1	—	—	—	—	7	—	—	7	42
2	1	1	—	—	—	—	—	4	—	—	4	43
26	22	23	13	22	—	1	2	232	4	—	236	44
11	18	17	12	14	—	—	—	154	—	—	154	45
3,171	2,966	3,191	2,831	3,138	106	66	2,492	37,393	1,135	93	38,621	

## C. — PAR LES CONDAMNÉS PRIMAIRES

Relevé n° 10 (suite).

NATURE DES INFRACTIONS 1	Numé- ros de la nomen- clature 2	FAITS COMMIS EN BELGIQUE						
		DURANT						
		Janvier 3	Février 4	Mars 5	Avril 6	Mai 7	Juin 8	Juillet 9
Atteinte à la sûreté de l'Etat ou aux droits politiques	1	—	3	—	—	—	—	—
Contrefaçon ou altération de monnaies, effets publics timbres, sceaux, etc. . . . .	2	4	5	6	1	3	7	1
Faux en écritures . . . . .	3	17	15	15	24	7	17	15
Faux témoignage ou serment . . . . .	4	2	1	2	1	2	1	1
Usurpation de fonctions, titres ou nom. . . . .	5	15	10	18	7	8	12	20
Infractions contre l'ordre public par des fonctionnaires ou ministres des cultes . . . . .	6	7	14	6	5	5	5	6
Infractions contre l'ordre } peines correctionnelles	7	161	142	149	144	134	132	146
public par des particuliers } » de police . . . . .	8	37	29	30	27	22	27	35
Infractions contre la sécurité publique . . . . .	9	16	15	17	26	11	20	25
Avortement . . . . .	10	3	20	13	4	11	12	8
Exposition ou délaisement d'enfants . . . . .	11	5	2	5	1	7	7	8
Destruction ou supposition d'état . . . . .	12	—	—	—	—	—	—	—
Enlèvement de mineurs . . . . .	13	—	—	—	1	—	1	—
Attentats à la pudeur et viols } peines criminelles	14	—	—	1	—	—	—	1
» correctionnelles	15	11	11	15	11	37	19	15
Corruption de la jeunesse et prostitution . . . . .	16	30	20	23	15	16	12	16
Outrages publics aux mœurs } peines correctionnelles	17	34	28	48	33	50	42	50
» de police . . . . .	18	—	—	—	—	—	1	—
Adultère et bigamie . . . . .	19	153	140	213	178	191	269	275
Abandon de famille . . . . .	20	4	1	—	1	1	—	1
Meurtre . . . . . } peines criminelles . . . . .	21	1	4	3	1	—	3	2
» correctionnelles	22	—	1	—	—	—	1	—
Lésions corporelles volon- } peines criminelles . . . . .	23	—	—	—	—	—	—	—
taires . . . . . } » correctionnelles	24	67	75	103	108	124	142	181
» de police . . . . .	25	93	130	176	177	176	228	256
Attentats à la liberté individuelle ou au domicile par des particuliers . . . . .	27	—	2	—	2	—	5	2
Calomnies et injures . . . . . } peines correctionnelles	28	2	7	5	13	12	14	13
» de police . . . . .	29	10	11	14	9	16	15	26
Violation de sépulture . . . . .	30	—	—	—	—	—	—	—
Falsification dangereuse de denrées alimentaires . . . . .	31	—	—	—	—	—	—	—
Violation du secret professionnel . . . . .	32	—	—	—	—	—	—	—
Violation du secret des lettres et autres communicat. » peines criminelles . . . . .	33	—	—	—	—	—	—	—
» correctionnelles	34	7	10	—	—	9	7	—
» de police . . . . .	35	569	506	441	329	516	498	617
Vols et maraudages . . . . .	36	150	104	62	55	54	83	170
Banqueroute . . . . .	37	—	—	1	—	—	—	—
Abus de confiance, escroque- } peines correctionnelles	38	184	238	214	203	165	156	203
rie, tromperie . . . . . } » de police . . . . .	39	3	—	1	—	2	5	—
Recel . . . . .	40	75	87	68	38	77	54	51
Incendie . . . . . } peines criminelles . . . . .	41	—	—	—	—	—	—	—
» correctionnelles	42	1	1	1	—	—	—	—
» peines criminelles . . . . .	43	—	—	—	—	—	—	—
» correctionnelles	44	3	18	11	17	36	8	10
» de police . . . . .	45	7	7	9	8	13	6	11
<i>Totaux :</i>		1,671	1,657	1,670	1,439	1,705	1,809	2,165

ET RÉCIDIVISTES RÉUNIS. — 1<sup>o</sup>) ANNÉE 1945.

DANS UN LIEU DÉTERMINÉ							FAITS COMMIS				Total	Numé- ros de la nomen- clature
LES MOIS DE							à une époque inconnue ou indé- terminée	Total	en Belgique dans un lieu inconnu ou indé- terminé	à l'étranger		
Août	Septembre	Octobre	Novembre	Décembre	Octobre à mars	Avril à sep- tembre					17	18
10	11	12	13	14	15	16						
—	—	1	1	—	—	—	—	5	—	—	5	1
3	3	2	1	2	—	—	15	53	31	—	84	2
11	13	21	21	15	—	2	54	247	123	3	373	3
1	—	1	—	1	—	—	1	14	—	—	14	4
11	13	4	7	11	—	1	7	144	22	—	166	5
5	3	6	10	5	—	—	14	91	13	—	104	6
108	145	90	121	98	1	—	26	1,597	53	3	1,653	7
35	29	18	22	19	—	—	1	331	1	—	332	8
21	43	32	18	17	—	—	2	263	9	—	272	9
11	11	1	7	11	—	—	14	126	10	1	137	10
3	3	2	4	4	—	—	21	72	3	2	77	11
—	—	—	—	—	—	—	—	—	—	—	—	12
1	—	—	—	1	—	—	1	5	1	—	6	13
—	—	—	—	—	—	—	—	2	—	—	2	14
26	12	21	8	13	1	1	59	260	10	1	271	15
15	15	6	9	12	2	—	74	265	12	1	278	16
26	30	17	13	33	1	—	133	538	22	—	560	17
—	—	—	—	—	—	—	—	1	—	—	1	18
226	192	256	180	164	3	2	300	2,742	112	8	2,862	19
—	1	3	1	—	—	—	11	24	3	—	27	20
3	2	3	4	6	—	—	1	33	—	—	33	21
—	—	—	—	—	—	—	2	4	—	—	4	22
—	1	—	—	—	—	—	—	1	—	—	1	23
143	250	102	74	69	—	—	16	1,454	9	1	1,464	24
280	375	179	132	114	—	—	4	2,320	3	—	2,323	25
—	21	6	1	2	—	—	—	41	—	—	41	27
4	17	16	9	10	—	—	11	133	2	—	135	28
17	45	20	11	8	—	—	3	205	—	—	205	29
—	—	—	—	—	—	1	—	1	—	—	1	30
—	—	—	—	—	—	1	—	1	—	—	1	31
—	—	—	—	—	—	—	—	—	—	1	1	32
—	1	—	—	—	—	—	—	1	1	1	3	33
2	4	4	4	4	1	—	2	54	1	—	55	34
554	651	344	336	427	6	5	337	6,136	288	15	6,439	35
145	67	72	95	67	—	—	27	1,151	4	1	1,156	36
—	—	—	1	3	—	—	—	5	1	—	6	37
162	192	228	159	198	3	1	171	2,477	192	7	2,676	38
5	1	1	—	2	—	—	—	20	—	—	20	39
66	121	54	50	64	2	2	99	908	106	—	1,014	40
—	1	—	—	—	—	—	—	1	—	—	1	41
—	2	1	—	—	—	—	—	6	—	—	6	42
—	—	—	—	—	—	—	—	—	—	—	—	43
8	19	12	10	8	—	—	4	164	—	—	164	44
11	29	11	4	10	—	—	3	129	—	—	129	45
1,903	2,312	1,534	1,313	1,398	22	14	1,413	22,025	1,032	45	23,102	

## IVRESSE.

Ainsi qu'il a été dit plus haut l'ivresse n'est pas un délit susceptible de faire figurer son auteur dans la statistique criminelle.

Elle constitue cependant une circonstance qui est de nature à influencer sensiblement la criminalité.

A ce titre elle fait l'objet de relevés spéciaux

dans la statistique des condamnés (chap. I, section VII).

Indépendamment de l'observation de son influence directe ou indirecte sur l'activité criminelle, il peut être intéressant de relever les faits d'ivresse punis comme tels par l'A.L. du 14-11-39 sur la répression de l'ivresse, que ces faits soient ou non connexes à un autre délit.

**Relevé n° 11. — INFRACTIONS AUX ARTICLES 1<sup>er</sup> § 1 et 3 DE L'ARRÊTÉ-LOI  
DU 14 NOVEMBRE 1939 SUR LA RÉPRESSION DE L'IVRESSE (Ancien n° 39)  
jugées pendant l'année et réparties d'après les mois de l'année où elles ont été commises.**

CATÉGORIES DE CONTRAVENTIONS	Faits commis durant le mois de												FAITS commis à une épo- que incon- nue ou indé- termi- née	Totaux
	Jan- vier	Fé- vrier	Mars	Avril	Mai	Juin	Juil- let	Août	Sep- tem- bre	Oc- tobre	No- vem- bre	Dé- cem- bre		
1	2	3	4	5	6	7	8	9	10	11	12	13	14	15

## 1° ANNÉE 1944.

Faits d'ivresse connexes à un délit . . . . .	36	14	16	16	11	15	16	4	27	15	15	16	—	201
Faits d'ivresse commis isolément . . . . .	175	139	135	139	108	120	109	93	76	113	158	169	—	1,534
<i>Total des deux catégories ci-dessus . . . . .</i>	<b>211</b>	<b>153</b>	<b>151</b>	<b>155</b>	<b>119</b>	<b>135</b>	<b>125</b>	<b>97</b>	<b>103</b>	<b>128</b>	<b>173</b>	<b>185</b>	<b>—</b>	<b>1,735</b>

## 2° ANNÉE 1945.

Faits d'ivresse connexes à un délit . . . . .	5	12	11	13	25	13	25	13	31	14	12	5	—	179
Faits d'ivresse commis isolément . . . . .	58	75	84	77	80	86	105	124	121	102	77	74	—	1,063
<i>Total des deux catégories ci-dessus . . . . .</i>	<b>63</b>	<b>87</b>	<b>95</b>	<b>90</b>	<b>105</b>	<b>99</b>	<b>130</b>	<b>137</b>	<b>152</b>	<b>116</b>	<b>89</b>	<b>79</b>	<b>—</b>	<b>1,242</b>

On trouvera ci-dessous l'aperçu rétrospectif établi depuis 1939, des infractions aux articles 1 §1 et 3 de l'arrêté-loi du 14-11-39.

ANNÉES	Faits d'ivresse			Faits commis durant le mois de												Epo- que incon- nue
	commis isolément	connexe à un délit	au total	Jan- vier	Fé- vrier	Mars	Avril	Mai	Juin	Juil- let	Août	Sep- tem- bre	Oc- tobre	No- vem- bre	Dé- cem- bre	
1939	6,144	2,128	8,272	641	503	574	737	699	633	833	881	931	755	588	497	—
1940	4,798	1,621	6,419	375	440	510	580	289	438	686	751	691	643	476	538	2
1941	2,505	982	3,487	240	154	251	198	182	186	266	390	408	365	448	395	4
1942	1,740	461	2,201	183	147	170	167	218	165	159	165	178	191	222	234	2
1943	1,934	415	2,349	164	178	177	208	196	202	220	219	208	225	171	180	1
1944	1,534	201	1,735	211	153	151	155	119	135	125	97	103	128	173	185	—
1945	1,063	179	1,242	63	87	95	90	105	99	130	137	152	116	89	79	—

## ANNEXE

## LES JURIDICTIONS MILITAIRES

## INTRODUCTION

## Composition et compétence des juridictions militaires.

Le Conseil de guerre est composé d'un président, de membres militaires et d'un juge civil. Son parquet est l'auditorat militaire, comprenant un auditeur militaire et ses substituts. Une commission judiciaire est chargée de l'instruction écrite.

Il y a un conseil de guerre à Bruxelles (Brabant et Hainaut), Gand (deux Flandres), Anvers (Anvers et Limbourg) et Liège (Liège, Luxembourg et Namur).

La Cour militaire se compose d'un président et de membres militaires. Son parquet est l'auditorat général, se composant d'un auditeur général et de ses substituts.

La compétence territoriale de la Cour militaire s'étend à tout le pays. La Cour siège à Bruxelles.

Les juridictions militaires jugent toutes les infractions aux lois militaires ou de droit commun commises par :

1°) Les officiers et les fonctionnaires qui leur sont assimilés en vertu d'un arrêté royal, ainsi que ceux qui sont incorporés et qui sont en service actif (loi du 15 juin 1899, art. 1<sup>er</sup>).

2°) Les militaires en congé illimité, pour une série d'infractions : trahison et espionnage, participation à une révolte, violences et outrages envers un supérieur ou envers une sentinelle, participation à une désertion avec complot, commise par des militaires, détournement et soustraction frauduleuse d'objets quelconques affectés au service de l'armée et appartenant soit à l'Etat, soit à des militaires (loi du 15 juin 1899, art. 4) ;

3°) Ceux qui, dans l'année à dater de l'époque où les lois militaires ont cessé de leur être applicables, ont commis contre un de leurs anciens supérieurs ou contre tout autre supérieur hiérarchique l'une des infractions prévues aux

articles 34 à 40 et 42 du Code pénal militaire, et 443 à 452 du Code pénal ordinaire, à l'occasion des relations de service qu'ils ont eues avec ce supérieur (loi du 15 juin 1899, art. 9) ;

4°) Ceux qui, en congé illimité, ont commis la même infraction qu'un militaire en service actif ou une infraction connexe (loi du 15 juin 1899, art. 22).

Aux termes de l'art. 21 de la loi du 15 juin 1899, la qualité de militaire doit exister au jour de l'infraction. La juridiction militaire est également compétente pour juger les infractions à l'arrêté-loi du 20 août 1915, relatif à la destruction et à la dégradation des dispositifs de défense établis par l'armée, que les auteurs de ces infractions soient militaires ou civils (art. 4).

La compétence des conseils de guerre permanents comprend *ratione loci*, les infractions commises dans le ressort du conseil, ainsi que les infractions commises par toute personne se trouvant sous l'autorité militaire et appartenant à la garnison placée dans le ressort du conseil.

Depuis la libération du territoire, fin 1944, les juridictions militaires dont les travaux avaient été suspendus en application de l'arrêté du Secrétaire général de la justice du 18-11-40, ont repris leur activité avec une compétence accrue. (AA. LL. des 26 et 27 mai et 18 septembre 1944)

Il serait vain d'essayer de dégager des textes répressifs ayant étendu cette compétence, la doctrine dont pourrait s'être inspiré le législateur pour soustraire aux juridictions ordinaires certaines infractions dont la connaissance leur était normalement dévolue. Il serait de même malaisé et prématuré de déterminer si, par ce transfert d'attributions, le législateur entendait modifier, et le cas échéant, s'il entendait modifier définitivement la conception de l'infraction politi-

que, déferée constitutionnellement aux Cours d'Assises.

Il semble cependant que dans l'évolution de la compétence des juridictions militaires on puisse déceler d'une manière générale, une extension graduelle de celle-ci, primitivement conditionnée par la qualité militaire du prévenu, aux faits atteignant les institutions, personnes et biens que protègent les armées belge et alliées, à la sécurité de l'Etat et à celle des armées alliées.

La compétence des juridictions militaires se trouve notamment étendue, « jusqu'à la remise de l'armée sur pied de paix, et au plus tard jusqu'à l'expiration des douze mois qui suivront la libération totale du territoire, dont la date sera constatée par arrêté royal », aux infractions prévues par les dispositions suivantes (AA. LL. des 26-5 et 18-9-44).

1°) Les articles 101 à 112 et 124 à 136 du Code pénal;

2°) L'article premier de l'arrêté royal du 19 juillet 1926, modifié par l'article premier de l'arrêté royal du 3 décembre 1934, déterminant les mesures destinées à réprimer les avis ou informations de nature à ébranler le crédit de l'Etat;

3°) L'article 2 de la loi du 29 juillet 1934 modifié par la loi du 4 mai 1936 interdisant les milices privées;

4°) L'article 2 de l'arrêté-loi du 25 août 1939 relatif à la divulgation, la diffusion, la publication ou la reproduction de certaines informations d'ordre militaire;

5°) L'arrêté-loi du 10 novembre 1939 interdisant l'envoi et la distribution de tracts à l'armée;

6°) L'arrêté royal du 10 novembre 1939 relatif aux réunions publiques dans les lieux de cantonnement militaire;

7°) L'arrêté royal du 27 décembre 1939 concernant l'introduction en Belgique, le transport, la distribution et la mise en vente de certaines publications;

8°) La loi du 24 juillet 1923, complétée par l'arrêté-loi du 15 avril 1940, sur la protection des pigeons militaires et la répression de l'emploi de pigeons pour l'espionnage et les arrêtés pris en exécution de la dite loi;

9°) L'article 2 de l'arrêté royal du 25 avril 1940 relatif aux rassemblements en plein air;

10°) L'arrêté-loi du 30 avril 1940 relatif à la défense et à la sécurité du pays;

11°) L'arrêté royal du 10 mai 1940 soumettant à un contrôle préventif les imprimés, dessins, images ou écrits destinés à la publication;

12°) L'article 7 de l'arrêté-loi du 24 mai 1944 relatif à la protection des armées alliées;

13°) Les articles 392 à 410 du Code pénal, lorsque les infractions qu'ils visent sont connexes à l'une des infractions prévues par les articles 101 à 136 du Code pénal ou par loi du 22 mars 1940, relative à la défense des institutions nationales ou lorsqu'elles ont été commises par des personnes agissant pour le compte ou sur les instructions d'organisations ou de groupements faisant partie de l'armée ennemie ou à la suite de celle-ci ou jouissant de sa protection;

14°) Les articles 113 à 123 quinquies du Code pénal;

15°) Les articles 1 à 4 de la loi du 22 mars 1940 relative à la défense des instructions nationales;

16°) L'arrêté-loi du 10 avril 1941 relatif à l'interdiction des relations d'ordre économique avec l'ennemi.

En outre, « jusqu'à la date qui sera fixée par arrêté royal et au plus tard jusqu'à la remise de l'armée sur pied de paix », les juridictions militaires sont compétentes pour juger les infractions aux dispositions suivantes (A.L. du 27-5-1944);

1°) a) Les articles 2, 3, 4, 5, 6, 8, 9 - 1°, 10, 11 et 12 de l'arrêté-loi du 24 mai 1944 relatif à la protection des armées alliées;

b) L'arrêté-loi du 18 novembre 1939 interdisant la prise de photographies de troupes et la prise de photographies et de dessins de matériel militaire;

c) Le 2° de l'article 9 de l'arrêté-loi du 24 mai 1944 relatif à la protection des armées alliées lorsque le document a été délivré par les autorités civiles ou militaires d'une puissance alliée, dont les armées opèrent en Belgique ou par les autorités belges investies de pouvoirs en état de siège.

d) Les articles 198, 199, 200, 201, 203, 205, 206, 207, 208, 209 du Code pénal lorsque le document falsifié a été ou aurait dû être délivré ou fabriqué par les autorités investies de pouvoirs en état de siège ou en leur nom.



2°) Les articles 269 à 276, 278 à 281 du Code pénal lorsque ces infractions sont commises à l'égard d'un officier ou d'un agent de la force publique.

3°) Les articles 372 à 382 du Code pénal lorsque ces infractions sont commises sur ou à l'égard de toute personne faisant partie ou à la suite d'une armée alliée opérant en Belgique.

4°) Les articles 392 et 410 du Code pénal lorsque ces infractions sont commises sur une personne faisant partie de l'armée belge ou à la suite de l'armée belge dans l'exercice de ses fonctions ou sur toute personne faisant partie ou à la suite d'une armée opérant en Belgique;

5°) Les articles 406, 461 à 476, 491 et 496, 505, 508, 510 à 525, 528 à 534 et 559-1° du Code pénal lorsque ces infractions sont commises au préjudice de l'Etat ou d'un Etat allié de la Belgique dont les armées opèrent sur le territoire national;

6°) Les articles 1, 3 et 4 de la loi du 12 décembre 1817 établissant des peines contre ceux qui n'étant pas soumis à la juridiction militaire favorisent la désertion d'individus appartenant aux armées de terre ou de mer.

7°) Les articles 29, 30, 31 et 32 de la loi du 27 mai 1870 contenant le Code pénal militaire, 66 et 67 du Code pénal, les paragraphes 2 et 4 de l'article premier de la loi du 28 juillet 1934, réprimant la participation et la provocation non suivie d'effets, à une révolte prévue par le Code pénal militaire.

8°) L'article 252 du Code pénal lorsque la contrainte, la corruption, la tentative de contrainte ou de corruption aura été commise à l'égard d'un officier ou d'un agent de la force publique.

9°) Les articles 30 et 31 de la loi du 27 juin 1937 portant révision de la loi du 16 novembre 1919 relative à la réglementation de la navigation aérienne;

10°) L'arrêté-loi du 9 mai 1944 relatif au régime de l'état de siège pour la durée du temps de guerre actuel.

11°) L'arrêté-loi du 25 mai 1944 relatif à la sanction de certaines ordonnances du commandant en chef des armées alliées opérant en Belgique;

12°) L'art. 11 et l'art. 13, premier alinéa, de l'arrêté-loi du 11 octobre 1916 relatif à l'état de guerre et à l'état de siège modifié par l'arrêté-loi du 16 novembre 1918, la loi du 30 avril 1919 et celle du 5 mars 1935;

13°) L'article premier de l'arrêté-loi du 13 mai 1940 renforçant la répression de certains faits commis en temps de guerre.

14°) La loi du 12 mai 1927 sur les réquisitions militaires;

15°) L'article 4, 5°, troisième alinéa, l'article 13, alinéa 2 de l'arrêté-loi du 11 octobre 1916 relatif à l'état de guerre et à l'état de siège, modifié par l'arrêté-loi du 16 novembre 1918, la loi du 30 avril 1919 et celle du 5 mars 1935.

### Condammations définitives individuelles, prononcées par les juridictions militaires au 31-12-1945.

Les « condamnations individuelles » définitives prononcées depuis la libération du territoire jusqu'au 31 décembre 1945, par les juridictions militaires, en raison de faits énumérés dans la nomenclature des infractions utilisée pour l'établissement de la statistique criminelle, ont été codifiées sur des fiches spéciales par les soins du Ministère de la Justice.

Ces fiches ont donné lieu à la ventilation des condamnations individuelles relevées par qualification d'infraction d'après le sexe, l'état civil, la situation de famille, l'âge et le canton de naissance des condamnés. Il n'a pas été possible d'établir ces répartitions d'après le critère de l'« individu condamné », unité statistique utili-

sée pour tous les relevés du chapitre premier du présent volume.

Néanmoins, en ajoutant au nombre de condamnations individuelles faisant l'objet des relevés suivants, le nombre de condamnations individuelles comptabilisées en vue de l'établissement des relevés du chapitre premier (voir relevé n° 1), il est possible de se rendre compte plus exactement de l'ampleur réelle de la criminalité.

Nombre de délits dont se sont occupées les juridictions militaires sont en effet de la compétence normale des juridictions ordinaires; il s'indique dès lors d'en tenir compte si l'on désire évaluer l'importance de la criminalité d'après guerre.

Le tableau ci-dessous fournit à cet égard un aperçu d'ensemble qui ne manque pas d'intérêt.

*Note* : Les juridictions militaires ont prononcé 2,316 condamnations définitives en 1944 (2 mois d'exercice) pour des infractions rentrant par leur nature dans la statistique criminelle.

Elles en ont prononcé 34,200 en 1945; dans la présente étude on a réparti l'ensemble des condamnations prononcées depuis la libération jusqu'au 31-12-1945, d'après les différents objets d'enquête : les relevés n<sup>os</sup> 11, 12 et 13 portent donc sur 36,516 condamnations. Il est à retenir que, de ces 36,516 condamnations, 15,549 concernent des crimes et délits de nature politique

ou contraires à l'ordre public, et 20,895 portent sur des vols, escroqueries, fraudes, tromperies et falsifications.

ANNÉES	Condamnations individuelles par les juridictions	
	Ordinaires	Militaires
1940	34,926	—
1941	52,504	—
1942	59,667	—
1943	60,200	—
1944	34,863	2,316
1945	21,676	34,200

On remarque qu'en 1945 le total des deux rubriques se rapproche des chiffres relevés en 1942 et 1943.

Relevé n° 12. — CONDAMNATIONS INDIVIDUELLES PRONONCÉES PAR LES JURIDICTIONS  
MILITAIRES EN 1944 ET 1945.  
RÉPARTITION PAR INFRACTION, D'APRÈS L'ÉTAT CIVIL ET LA SITUATION  
DE FAMILLE DES CONDAMNÉS.

GROUPE GÉNÉRIQUE	QUALIFICATION	Nos de la nomenclature	SEXE des condamnés	Célibataires	Mariés		Veufs		Divorcés		Etat civil inconnu	Total	
					sans enfants	avec enfants	sans enfants	avec enfants	sans enfants	avec enfants			
Crimes et délits de nature politique ou contraires à l'ordre public	Atteinte à la sûreté de l'Etat ou aux droits politiques	1	Hommes .	4,698	1,782	5,537	44	114	91	48	717	13,031	
			Femmes .	592	239	652	23	70	21	25	42	1,664	
			Ensemble:	5,290	2,021	6,189	67	184	112	73	759	14,695	
	Usurpation de fonctions, titres ou nom	5	Hommes .	—	—	1	—	—	—	—	—	—	1
			Femmes .	—	—	—	—	—	—	—	—	—	—
			Ensemble:	—	—	1	—	—	—	—	—	—	1
Infractions contre l'ordre public par des fonctionnaires ou ministres des cultes	6	Hommes .	10	—	2	—	1	—	—	—	—	13	
		Femmes .	—	—	1	—	—	—	—	—	—	1	
		Ensemble:	10	—	3	—	1	—	—	—	—	14	
Infractions contre l'ordre public par des particuliers	7 8	Hommes .	188	81	291	1	5	2	3	3	574		
		Femmes .	53	30	167	2	8	1	4	—	265		
		Ensemble:	241	111	458	3	13	3	7	3	839		
Crimes et délits contre la sécurité publique	9	Hommes .	3	1	1	—	—	—	—	—	—	5	
		Femmes .	—	—	—	—	—	—	—	—	—	—	
		Ensemble:	3	1	1	—	—	—	—	—	—	5	
Vols, escroqueries, fraudes, tromperies, falsifications	Contrefaçon ou altérat. de monnaies, effets publics, etc.	2	Hommes .	1	—	2	—	—	—	—	—	3	
			Femmes .	—	—	3	—	—	—	—	—	3	
			Ensemble:	1	—	5	—	—	—	—	—	6	
Faux en écritures	3	Hommes .	5	2	6	—	—	—	—	2	15		
		Femmes .	—	—	2	—	—	—	—	1	3		
		Ensemble:	5	2	8	—	—	—	—	3	18		
Faux témoignage ou serment	4	Hommes .	—	—	2	—	—	—	—	—	—	2	
		Femmes .	—	—	—	—	—	—	—	—	—	—	
		Ensemble:	—	—	2	—	—	—	—	—	—	2	
Vols et maraudages	34 35 36	Hommes .	3,034	1,227	3,944	47	115	39	36	11	8,453		
		Femmes .	133	140	548	10	47	4	9	1	892		
		Ensemble:	3,167	1,367	4,492	57	162	43	45	12	9,345		
Abus de confiance, escroquerie	38 39	Hommes .	215	131	632	6	25	3	5	—	1,017		
		Femmes .	25	27	106	6	15	—	1	—	180		
		Ensemble:	240	158	738	12	40	3	6	—	1,197		
Recel	40	Hommes .	1,415	1,224	4,384	54	143	53	40	7	7,320		
		Femmes .	383	507	1,764	59	190	46	56	2	3,007		
		Ensemble:	1,798	1,731	6,148	113	333	99	96	9	10,327		

Relevé n° 12 (suite).

GROUPE GÉNÉRIQUE	QUALIFICATION	N°s de la nomenclature	SEXE des condamnés	Célibataires	Mariés		Veu's		Divorcés		Etat civil inconnu	Total	
					sans enfants	avec enfants	sans enfants	avec enfants	sans enfants	avec enfants			
Crimes et délits contre l'ordre des familles	Avortement	10	Hommes .	—	—	1	—	—	—	—	—	1	
			Femmes .	—	—	—	—	—	—	—	—	—	—
			Ensemble :	—	—	1	—	—	—	—	—	—	1
	Abandon de famille	20	Hommes .	—	—	1	—	—	—	—	—	—	1
Femmes .			—	—	—	—	—	—	—	—	—	—	
Ensemble :			—	—	1	—	—	—	—	—	—	1	
Crimes et délits contre la moralité publique	Attentats à la pudeur et viols	14 15	Hommes .	7	—	2	—	—	—	—	—	9	
			Femmes .	—	—	—	—	—	—	—	—	—	—
			Ensemble :	7	—	2	—	—	—	—	—	—	9
	Corruption de la jeunesse et prostitution	16	Hommes .	1	—	—	—	—	—	—	—	—	1
Femmes .			—	—	—	—	—	—	—	—	—	—	
Ensemble :			1	—	—	—	—	—	—	—	—	1	
Outrages publics aux mœurs	17 18	Hommes .	10	—	—	—	—	—	—	—	—	10	
		Femmes .	—	—	—	—	—	—	—	—	—	—	
		Ensemble :	10	—	—	—	—	—	—	—	—	10	
Meurtres ou lésions corporelles volontaires	Meurtre	21 22	Hommes .	1	2	4	—	—	—	—	—	7	
			Femmes .	—	—	—	—	—	—	—	—	—	—
			Ensemble :	1	2	4	—	—	—	—	—	—	7
	Lésions corporelles volontaires	23 24 25	Hommes .	4	3	8	—	1	—	—	2	—	18
Femmes .			—	—	—	—	—	—	—	—	—	—	
Ensemble :			4	3	8	—	1	—	—	2	—	18	
Attentats à la liberté individuelle et à l'inviolabilité du domicile commis par des particuliers	Attentats à la liberté individuelle ou au domicile par des particuliers	27	Hommes .	1	—	—	—	—	—	—	—	—	1
			Femmes .	—	—	—	—	—	—	—	—	—	—
			Ensemble :	1	—	—	—	—	—	—	—	—	1
Calomnies et injures	Calomnies et injures	28 29	Hommes .	—	—	1	—	—	—	—	—	—	1
			Femmes .	—	—	—	—	—	—	—	—	—	—
			Ensemble :	—	—	1	—	—	—	—	—	—	1
Destructions, dégradations, dommages	Incendie	41 42	Hommes .	—	—	4	—	—	—	—	2	—	6
			Femmes .	—	—	—	—	—	—	—	—	—	—
			Ensemble :	—	—	4	—	—	—	—	—	2	—
	Destructions et dommages	43 44 45	Hommes .	6	—	5	—	—	—	—	—	1	—
Femmes .			—	—	—	—	—	—	—	—	—	—	—
Ensemble :			6	—	5	—	—	—	—	—	1	—	12
TOTAUX GÉNÉRAUX :													
			Hommes .	9,599	4,453	14,828	152	404	188	132	745	30,501	
			Femmes .	1,186	943	3,243	100	330	72	95	46	6,015	
			Ensemble :	10,785	5,396	18,071	252	734	260	227	791	36,516	

Relevé n° 13. — CONDAMNATIONS INDIVIDUELLES  
PRONONCÉES PAR LES JURIDICTIONS MILITAIRES  
en 1944 et 1945.

RÉPARTITION PAR INFRACTION D'APRÈS L'ÂGE ET LE SEXE  
DES CONDAMNÉS.

**Relevé n° 13. — CONDAMNATIONS INDIVIDUELLES PRONONCÉES  
RÉPARTITION PAR INFRACTION D'APRÈS**

GROUPE GÉNÉRIQUE	QUALIFICATION	N <sup>os</sup> de la nomenclature	CONDAMNÉS ÂGÉS										
			De 16 ans à moins de 18 ans		De 18 ans à moins de 21 ans		De 21 ans à moins de 25 ans		De 25 ans à moins de 30 ans		De 30 ans à moins de 35 ans		
			H	F	H	F	H	F	H	F	H	F	
Crimes et délits de nature politique ou contraire à l'ordre public	Atteinte à la sûreté de l'Etat ou aux droits politiques . . . . .	1	608	130	2,016	241	2,245	238	1,895	193	1,889	198	
	Usurpation de fonctions, etc. . . . .	5	—	—	—	—	—	—	—	—	—	—	
	Infractions contre l'ordre public par des fonctionnaires, etc. . . . .	6	—	—	3	—	6	—	2	—	—	—	
	Infractions contre l'ordre public par des particuliers . . . . .	7 } 8 }	11	2	59	16	68	31	56	24	72	33	
Crimes et délits contre la sécurité publique	Infractions contre la sécurité publique . . . . .	9	—	—	1	—	1	—	1	—	1	—	
	Contrefaçon ou altération de monnaies, effets publics, etc. . . . .	2	—	—	1	—	—	—	1	1	1	—	
Vols, escroqueries, fraudes, tromperies, falsifications	Faux en écritures . . . . .	3	—	—	2	—	2	—	1	1	2	—	
	Faux, témoignage ou serment . . . . .	4	—	—	—	—	—	—	—	—	1	—	
	Vols . . . . .	34 } 35 } 36 }	536	22	1,040	52	1,039	81	1,040	94	1,203	122	
	Abus de confiance . . . . .	38 } 39 }	21	6	56	5	85	11	90	12	146	27	
	Recel . . . . .	40	137	32	333	103	528	230	731	256	1,214	435	
	Crimes et délits contre l'ordre des familles	Avortement . . . . .	10	—	—	—	—	—	—	—	—	—	—
Abandon de famille . . . . .		20	—	—	—	—	—	—	—	—	—	—	
Crimes et délits contre la moralité publique	Attentats à la pudeur et viols . . . . .	14 } 15 }	—	—	2	—	2	—	1	—	1	—	
	Corruption de la jeunesse et prostitution . . . . .	16	1	—	—	—	—	—	—	—	—	—	
	Outrages publics aux mœurs . . . . .	17 } 18 }	—	—	2	—	7	—	—	—	—	—	
	Meurtres ou lésions corporelles volontaires	Meurtre . . . . .	21 } 22 } 23 }	—	—	—	—	1	—	1	—	2	—
Lésions corporelles volontaires . . . . .		24 } 25 }	—	—	3	—	1	—	2	—	5	—	
Attentats à la liberté individuelle, etc.		Attentats à la liberté individuelle ou au domicile par des particuliers . . . . .	27	—	—	—	—	1	—	—	—	—	—
		Calomnies et injures	Calomnies et injures . . . . .	28 } 29 }	—	—	—	—	—	—	—	—	—
Destructions, dégradations, dommages			Incendie . . . . .	41 } 42 } 43 }	—	—	—	—	—	—	—	—	1
	Destructions et dommages . . . . .	44 } 45 }	—	—	2	—	1	—	3	—	2	—	
	<b>TOTAUX GÉNÉRAUX :</b>			<b>1,314</b>	<b>192</b>	<b>3,520</b>	<b>417</b>	<b>3,987</b>	<b>591</b>	<b>3,824</b>	<b>581</b>	<b>4,540</b>	<b>815</b>
				1,506		3,937		4,578		4,405		5,355	

PAR LES JURIDICTIONS MILITAIRES EN 1944 ET 1945.  
L'ÂGE ET LE SEXE DES CONDAMNÉS.

AU MOMENT DE L'INFRACTION																Total		
De 35 ans à moins de 40 ans		De 40 ans à moins de 45 ans		De 45 ans à moins de 50 ans		De 50 ans à moins de 55 ans		De 55 ans à moins de 60 ans		De 60 ans à moins de 70 ans		70 ans et plus		Âge inconnu		H	F	E
H	F	H	F	H	F	H	F	H	F	H	F	H	F	H	F			
1,493	172	1,079	178	603	144	317	70	159	55	78	27	57	17	592	1	13,031	1,664	14,695
—	—	—	—	—	—	1	—	—	—	—	—	—	—	—	—	1	—	1
1	1	—	—	—	—	1	—	—	—	—	—	—	—	—	—	13	1	14
85	36	70	45	57	31	43	22	21	17	19	5	10	3	3	—	574	265	839
—	—	1	—	—	—	—	—	—	—	—	—	—	—	—	—	5	—	5
—	—	—	1	—	—	—	1	—	—	—	—	—	—	—	—	3	3	6
4	—	1	—	1	1	—	1	—	—	—	—	—	—	2	—	15	3	18
—	—	—	—	—	—	—	—	—	—	1	—	—	—	—	—	2	—	2
1,119	157	957	128	628	107	398	66	265	35	156	20	69	8	3	—	8,453	892	9,345
153	17	139	27	116	30	80	16	55	10	51	11	25	8	—	—	1,017	180	1,197
1,147	544	1,181	475	911	379	506	282	347	154	174	71	109	46	2	—	7,320	3,007	10,327
—	—	1	—	—	—	—	—	—	—	—	—	—	—	—	—	1	—	1
—	—	—	—	1	—	—	—	—	—	—	—	—	—	—	—	1	—	1
2	—	1	—	—	—	—	—	—	—	—	—	—	—	—	—	9	—	9
—	—	—	—	—	—	—	—	—	—	—	—	—	—	—	—	1	—	1
—	—	—	—	—	—	1	—	—	—	—	—	—	—	—	—	10	—	10
1	—	1	—	—	—	1	—	—	—	—	—	—	—	—	—	7	—	7
4	—	—	—	—	—	—	—	1	—	—	—	—	—	2	—	18	—	18
—	—	—	—	—	—	—	—	—	—	—	—	—	—	—	—	1	—	1
—	—	1	—	—	—	—	—	—	—	—	—	—	—	—	—	1	—	1
2	—	—	—	—	—	1	—	—	—	—	—	—	—	2	—	6	—	6
2	—	—	—	—	—	1	—	—	—	—	—	—	—	1	—	12	—	12
4,013	927	3,432	854	2,317	692	1,350	458	848	271	479	134	270	82	607	1	30,501	6,015	36,516
4,940		4,286		3,009		1,808		1,119		613		352		608				

Relevé n° 14. — CONDAMNATIONS INDIVIDUELLES PRONONCÉES PAR LES JURIDICTIONS  
MILITAIRES EN 1944 ET 1945.  
RÉPARTITION PAR SEXE D'APRÈS LE CANTON ET L'ARRONDISSEMENT  
DE NAISSANCE DES CONDAMNÉS.

CANTONS	Hommes	Femmes	Ensemble	CANTONS	Hommes	Femmes	Ensemble
<i>Bruxelles</i> . . . . .	417	86	503	<i>Mons</i> . . . . .	261	53	314
Anderlecht . . . . .	157	21	178	Boussu . . . . .	307	44	351
Assche . . . . .	151	15	166	Chièvres . . . . .	42	3	45
Hal . . . . .	83	16	99	Dour . . . . .	120	21	141
Ixelles . . . . .	143	14	157	Enghien . . . . .	38	12	50
Molenbeek-St-Jean . . . . .	202	32	234	La Louvière . . . . .	152	25	177
Saint-Gilles . . . . .	66	9	75	Lens . . . . .	47	11	58
Saint-Josse-ten-Noode . . . . .	111	15	126	Pâturages . . . . .	135	24	159
Schaerbeek . . . . .	200	25	225	Rœulx . . . . .	105	16	121
Sint-Kwintens-Lennik . . . . .	101	7	108	Soignies . . . . .	92	11	103
Uccle . . . . .	111	18	129				
Vilvorde . . . . .	134	16	150	<i>Arr. de Mons :</i>	<b>1,299</b>	<b>220</b>	<b>1,519</b>
Wolvertem . . . . .	143	—	143	<i>Charleroi</i> . . . . .	437	80	517
<i>Arr. de Bruxelles :</i>	<b>2,019</b>	<b>274</b>	<b>2,293</b>	Beaumont . . . . .	25	8	33
<i>Louvain</i> . . . . .	279	38	317	Binche . . . . .	189	36	225
Aarschot . . . . .	76	33	109	Châtelet . . . . .	213	66	279
Diest . . . . .	132	30	162	Chimay . . . . .	24	7	31
Glabbeek . . . . .	43	6	49	Fontaine-l'Évêque . . . . .	139	30	169
Haacht . . . . .	83	15	98	Gosselies . . . . .	113	25	138
Tirlemont . . . . .	103	12	115	Jumet . . . . .	85	22	107
Léau . . . . .	34	8	42	Marchienne-au-Pont . . . . .	95	23	118
<i>Arr. de Louvain :</i>	<b>750</b>	<b>142</b>	<b>892</b>	Merbes-le-Château . . . . .	34	10	44
<i>Nivelles</i> . . . . .	96	20	116	Seneffe . . . . .	73	12	85
Genappe . . . . .	40	13	53	Thuin . . . . .	40	4	44
Jodoigne . . . . .	49	10	59	<i>Arr. de Charleroi :</i>	<b>1,467</b>	<b>323</b>	<b>1,790</b>
Perwez . . . . .	34	13	47	<i>Tournai</i> . . . . .	130	30	160
Wavre . . . . .	98	21	119	Antoing . . . . .	64	13	77
<i>Arr. de Nivelles :</i>	<b>317</b>	<b>77</b>	<b>394</b>	Ath . . . . .	38	15	53
<i>Anvers</i> . . . . .	2,336	429	2,765	Celles . . . . .	18	4	22
Berchem . . . . .	284	42	326	Flobecq . . . . .	8	3	11
Boom . . . . .	347	67	414	Frasnes-lez-Buissenal . . . . .	23	1	24
Borgerhout . . . . .	723	132	855	Lessines . . . . .	44	8	52
Brecht . . . . .	221	35	256	Leuze . . . . .	33	15	48
Ekeren . . . . .	429	62	491	Péruwelz . . . . .	39	11	50
Kontich . . . . .	233	44	277	Quevaucamps . . . . .	48	16	64
Zandhoven . . . . .	219	30	249	Templeuve . . . . .	26	6	32
<i>Arr. d'Anvers :</i>	<b>4,792</b>	<b>841</b>	<b>5,633</b>	<i>Arr. de Tournai :</i>	<b>471</b>	<b>122</b>	<b>593</b>
<i>Malines</i> . . . . .	528	141	669	<i>Gand</i> . . . . .	1,011	194	1,205
Duffel . . . . .	211	44	255	Assenede . . . . .	112	19	131
Heist-op-den-Berg . . . . .	254	58	312	Deinze . . . . .	81	15	96
Lierre . . . . .	239	48	287	Eekloo . . . . .	203	26	229
Puurs . . . . .	218	43	261	Evergem . . . . .	263	56	319
<i>Arr. de Malines :</i>	<b>1,450</b>	<b>334</b>	<b>1,784</b>	Kaprijke . . . . .	72	14	86
<i>Turnhout</i> . . . . .	273	61	334	Kruishoutem . . . . .	127	14	141
Arendonk . . . . .	104	27	131	Ledeberg . . . . .	152	34	186
Herentals . . . . .	286	98	384	Loochristi . . . . .	125	24	149
Hoogstraten . . . . .	71	15	86	Nazareth . . . . .	128	17	145
Mol . . . . .	407	95	502	Nevele . . . . .	93	14	107
Westerloo . . . . .	188	63	251	Oosterzele . . . . .	163	34	197
<i>Arr. de Turnhout :</i>	<b>1,329</b>	<b>359</b>	<b>1,688</b>	Waarschoot . . . . .	59	15	74
				Zomergem . . . . .	128	11	139
				<i>Arr. de Gand :</i>	<b>2,717</b>	<b>487</b>	<b>3,204</b>



CANTONS	Hommes	Femmes	Ensemble	CANTONS	Hommes	Femmes	Ensemble
<i>Audenarde</i> . . . . .	144	14	158	<i>Liège</i> . . . . .	377	84	461
<i>Grammont</i> . . . . .	93	17	110	<i>Dalhem</i> . . . . .	60	10	70
<i>Herzele</i> . . . . .	154	13	167	<i>Fexhe-Slins</i> . . . . .	49	6	55
<i>Nederbrakel</i> . . . . .	59	8	67	<i>Fléron</i> . . . . .	127	27	154
<i>Ninove</i> . . . . .	200	8	208	<i>Grivegnée</i> . . . . .	85	15	100
<i>Renaix</i> . . . . .	51	11	62	<i>Herstal</i> . . . . .	83	18	101
<i>Sint-Maria-Horebeke</i> . . . . .	37	5	42	<i>Hollogne-aux-Pierres</i> . . . . .	133	37	170
<i>Zottegem</i> . . . . .	71	7	78	<i>Louveigné</i> . . . . .	38	2	40
<i>Arr. d'Audenarde :</i>	<b>809</b>	<b>83</b>	<b>892</b>	<i>Saint-Nicolas</i> . . . . .	84	7	91
<i>Termonde</i> . . . . .	241	51	292	<i>Seraing-sur-Meuse</i> . . . . .	199	49	248
<i>Alost</i> . . . . .	396	65	461	<i>Waremmé</i> . . . . .	33	4	37
<i>Beveren-Waas</i> . . . . .	336	34	370	<i>Arr. de Liège :</i>	<b>1,268</b>	<b>259</b>	<b>1,527</b>
<i>Hamme</i> . . . . .	133	26	159	<i>Huy</i> . . . . .	104	24	128
<i>Lokeren</i> . . . . .	154	15	169	<i>Ferrières</i> . . . . .	6	3	9
<i>Sint-Gillis-Waas</i> . . . . .	186	23	209	<i>Hannut</i> . . . . .	45	4	49
<i>Saint-Nicolas</i> . . . . .	258	45	303	<i>Héron</i> . . . . .	42	10	52
<i>Tamise</i> . . . . .	263	48	311	<i>Jehay-Bodegnée</i> . . . . .	19	4	23
<i>Wetteren</i> . . . . .	195	48	243	<i>Landen</i> . . . . .	46	10	56
<i>Zelee</i> . . . . .	135	10	145	<i>Nandrin</i> . . . . .	57	6	63
<i>Arr. de Termonde :</i>	<b>2,297</b>	<b>365</b>	<b>2,662</b>	<i>Arr. de Huy :</i>	<b>319</b>	<b>61</b>	<b>380</b>
<i>Bruges</i> . . . . .	519	96	615	<i>Verviers</i> . . . . .	141	23	164
<i>Ardooie</i> . . . . .	55	8	63	<i>Aubel</i> . . . . .	59	15	74
<i>Gistel</i> . . . . .	81	20	101	<i>Dison</i> . . . . .	45	3	48
<i>Ostende</i> . . . . .	191	34	225	<i>Eupen</i> . . . . .	50	20	70
<i>Rúiselede</i> . . . . .	33	3	36	<i>Herve</i> . . . . .	30	7	37
<i>Tielt</i> . . . . .	48	6	54	<i>Limbourg</i> . . . . .	52	12	64
<i>Torhout</i> . . . . .	126	16	142	<i>Malmedy</i> . . . . .	10	6	16
<i>Arr. de Bruges :</i>	<b>1,053</b>	<b>183</b>	<b>1,236</b>	<i>Saint-Vith</i> . . . . .	4	1	5
<i>Courtrai</i> . . . . .	160	29	189	<i>Spa</i> . . . . .	91	15	106
<i>Avelgem</i> . . . . .	54	3	57	<i>Stavelot</i> . . . . .	32	4	36
<i>Harelbeke</i> . . . . .	83	9	92	<i>Arr. de Verviers :</i>	<b>514</b>	<b>106</b>	<b>620</b>
<i>Izegem</i> . . . . .	105	7	112	<i>Tongres</i> . . . . .	147	52	199
<i>Menin</i> . . . . .	175	14	189	<i>Bilzen</i> . . . . .	171	59	230
<i>Meulebeke</i> . . . . .	69	8	77	<i>Looz</i> . . . . .	86	17	103
<i>Mouscron</i> . . . . .	80	11	100	<i>Bree</i> . . . . .	87	30	117
<i>Moorsele</i> . . . . .	70	9	79	<i>Maaseik</i> . . . . .	99	25	124
<i>Oostroozebeke</i> . . . . .	34	8	42	<i>Mechelen</i> . . . . .	129	37	166
<i>Roulers</i> . . . . .	162	15	177	<i>Zichen-z.-B.</i> . . . . .	42	10	52
<i>Arr. de Courtrai :</i>	<b>1,001</b>	<b>113</b>	<b>1,114</b>	<i>Arr. de Tongres :</i>	<b>761</b>	<b>230</b>	<b>991</b>
<i>Furnes</i> . . . . .	90	10	100	<i>Hasselt</i> . . . . .	160	81	241
<i>Dixmude</i> . . . . .	79	9	88	<i>Beringen</i> . . . . .	312	81	393
<i>Haringe</i> . . . . .	77	12	89	<i>Heck-la-Ville</i> . . . . .	116	28	144
<i>Nieuport</i> . . . . .	50	5	55	<i>Neerpelt</i> . . . . .	185	78	263
<i>Arr. de Furnes :</i>	<b>296</b>	<b>36</b>	<b>332</b>	<i>Peer</i> . . . . .	126	30	156
<i>Ypres</i> . . . . .	172	34	206	<i>Saint-Trond</i> . . . . .	198	105	303
<i>Hooglede</i> . . . . .	59	9	68	<i>Arr. de Hasselt :</i>	<b>1,097</b>	<b>403</b>	<b>1,500</b>
<i>Messines</i> . . . . .	13	2	15	<i>Arlon</i> . . . . .	129	63	192
<i>Passchendale</i> . . . . .	39	8	47	<i>Etalle</i> . . . . .	42	13	55
<i>Poperinge</i> . . . . .	58	5	63	<i>Fauvillers</i> . . . . .	27	5	32
<i>Wervik</i> . . . . .	57	8	65	<i>Florenville</i> . . . . .	17	1	18
<i>Arr. d'Ypres :</i>	<b>398</b>	<b>66</b>	<b>464</b>	<i>Messancy</i> . . . . .	82	44	126
				<i>Virton</i> . . . . .	71	13	84
				<i>Arr. d'Arlon :</i>	<b>368</b>	<b>139</b>	<b>507</b>

Relevé n° 14 (suite).

CANTONS	Hommes	Femmes	Ensemble	CANTONS	Hommes	Femmes	Ensemble
<i>Marche-en-Famenne</i> . . . . .	42	11	53	Fosse . . . . .	222	32	254
Durbuy . . . . .	17	1	18	Gembloux . . . . .	95	25	120
Erezée . . . . .	18	6	24	<i>Arr. de Namur :</i>	<b>723</b>	<b>156</b>	<b>879</b>
Houffalize . . . . .	24	5	29	<i>Dinant</i> . . . . .	76	14	90
La Roche . . . . .	31	3	34	Beauraing . . . . .	16	2	18
Nassogne . . . . .	11	1	12	Cincy . . . . .	54	17	71
Vielsalm . . . . .	21	6	27	Couvin . . . . .	44	12	56
<i>Arr. de Marche-en-Fam. :</i>	<b>164</b>	<b>33</b>	<b>197</b>	Florennes . . . . .	47	7	54
<i>Neufchâteau</i> . . . . .	52	10	62	Gedinne . . . . .	20	6	26
Bastogne . . . . .	43	7	50	Philippeville . . . . .	41	8	49
Bouillon . . . . .	21	17	38	Rochefort . . . . .	34	6	40
Paliseul . . . . .	38	11	49	Walcourt . . . . .	38	14	52
Saint-Hubert . . . . .	29	10	39	<i>Arr. de Dinant :</i>	<b>370</b>	<b>86</b>	<b>456</b>
Sibret . . . . .	30	9	39	<i>Totaux :</i>	<b>28,276</b>	<b>5,568</b>	<b>33,844</b>
Wellin . . . . .	14	6	20	Etrangers . . . . .	1,413	419	1,832
<i>Arr. de Neufchâteau :</i>	<b>227</b>	<b>70</b>	<b>297</b>	Inconnus . . . . .	812	28	840
<i>Namur</i> . . . . .	282	68	350	<b>TOTAL :</b>	<b>30,501</b>	<b>6,015</b>	<b>36,516</b>
Andenne . . . . .	64	16	80				
Eghezée . . . . .	60	15	75				

## TABLE DES MATIERES

Avant-propos . . . . .	7
------------------------	---

### INTRODUCTION GENERALE

<p><b>§ 1. Principes et exécution des enquêtes.</b></p> <p>1. Généralités . . . . . 9</p> <p>2. Infractions prises en considération pour la statistique criminelle . . . . . 9</p> <p style="padding-left: 20px;">Nomenclature détaillée . . . . . 10</p> <p>3. Unités prises en considération par la statistique criminelle . . . . . 13</p> <p>4. Méthode d'élaboration de la statistique criminelle . . . . . 13</p> <p style="padding-left: 20px;">Modèle de fiche . . . . . 15</p> <p>5. Organisation des travaux statistiques . . . . . 16</p> <p>6. Critique . . . . . 16</p> <p><b>§ 2. Traits principaux du droit criminel belge . . . . . 17</b></p> <p>1. Economie générale du droit criminel . . . . . 17</p> <p>2. Notions de droit pénal :</p> <p style="padding-left: 20px;">1) Le droit pénal est un droit écrit . . . . . 17</p> <p style="padding-left: 20px;">2) Infractions et peines principales . . . . . 17</p> <p style="padding-left: 20px;">3) Peines accessoires et subsidiaires . . . . . 17</p> <p style="padding-left: 20px;">4) Personnalité des peines . . . . . 18</p> <p style="padding-left: 20px;">5) Non rétroactivité de la loi pénale . . . . . 18</p> <p style="padding-left: 20px;">6) Tentative . . . . . 18</p> <p style="padding-left: 20px;">7) Concours . . . . . 18</p> <p style="padding-left: 20px;">8) Participation . . . . . 18</p> <p style="padding-left: 20px;">9) Causes de justification . . . . . 18</p> <p style="padding-left: 20px;">10) Causes d'excuse . . . . . 18</p> <p style="padding-left: 20px;">11) Circonstances atténuantes . . . . . 18</p> <p style="padding-left: 20px;">12) Récidive . . . . . 18</p> <p style="padding-left: 20px;">13) Extinction de peine . . . . . 19</p> <p style="padding-left: 20px;">14) Délais de prescription . . . . . 19</p> <p style="padding-left: 20px;">15) Libération et condamnation conditionnelles . . . . . 19</p> <p style="padding-left: 20px;">16) Majorité criminelle : régime de protection de l'enfance . . . . . 19</p> <p style="padding-left: 20px;">17) Protection des anormaux, régime des récidivistes et délinquants d'habitude : loi de défense sociale du 9-4-1930 . . . . . 19</p> <p>3. Notions de la procédure pénale, de l'organisation judiciaire et de la compétence . . . . . 19</p> <p style="padding-left: 20px;">Mission de la police judiciaire . . . . . 20</p>	<p>Saisine des juridictions répressives . . . . . 20</p> <p style="padding-left: 20px;">Actions publique et civile . . . . . 20</p> <p style="padding-left: 40px;">Action publique devant les juridictions répressives . . . . . 20</p> <p>Les juridictions de jugement . . . . . 21</p> <p style="padding-left: 20px;">1) Tribunaux de police . . . . . 22</p> <p style="padding-left: 20px;">2) Tribunaux correctionnels . . . . . 22</p> <p style="padding-left: 20px;">3) Cours d'appel . . . . . 22</p> <p style="padding-left: 20px;">4) Cours d'assises . . . . . 22</p> <p style="padding-left: 20px;">5) Cours de cassation . . . . . 22</p> <p>Extinction de l'action publique . . . . . 23</p> <p>4. Le droit criminel et la statistique . . . . . 23</p> <p style="padding-left: 20px;">1) Infractions et peines . . . . . 23</p> <p style="padding-left: 20px;">2) Concours et participation . . . . . 23</p> <p style="padding-left: 20px;">3) Récidive . . . . . 24</p> <p><b>§ 3. Données démographiques . . . . . 24</b></p> <p>Tableaux :</p> <p style="padding-left: 20px;">1) Population ayant atteint l'âge de la majorité criminelle, répartie par sexe et âge (années 1900, 1910, 1920, 1930 à 1945) . . . . . 25</p> <p style="padding-left: 20px;">2) Population ayant atteint l'âge de la majorité criminelle (16 ans), répartie d'après l'état civil (estimations pour les années 1931 à 1945, sur la base des proportions relevées en 1930) . . . . . 26</p> <p style="padding-left: 20px;">3) Etendue territoriale et densité de population par Km<sup>2</sup>, par arrondissement judiciaire en 1944 et 1945 . . . . . 27</p> <p><b>§ 4. Circonstances particulières ayant pu influencer la criminalité pendant la période envisagée . . . . . 28</b></p> <p>— Graphiques indiquant l'évolution des taux de criminalité de 1930 à 1945 (ref. 1900, 1910, 1920) . . . . . 29</p> <p style="padding-left: 20px;">A. Aperçus par sexe et pour l'ensemble . . . . . 29</p> <p style="padding-left: 20px;">B. Aperçus par groupe d'âge (deux sexes réunis) . . . . . 30</p>
---	--

### STATISTIQUE CRIMINELLE

#### Chapitre I. — Statistique des condamnés.

##### Section I. — Résultats généraux du dépouillement des fiches codifiées. Condamnés par sexe, nature d'infraction et antécédents judiciaires.

1. Introduction . . . . .	33
2. <i>Relevé n° 1.</i> — Nombre des condamnations individuelles et des condamnés primaires et récidivistes, par sexe et par nature d'infraction	

(ancien n° 30) — 1° Année 1944 . . . . .	34
2° Année 1945 . . . . .	37
3. Aperçus rétrospectifs :	
1°) <i>Le sexe des condamnés :</i>	
Tableau A. — Nombre d'hommes et de femmes condamnés . . . . .	40
Tableau B. — Pourcentages d'hommes et de femmes condamnés . . . . .	40
Tableau C. — Taux de la criminalité par sexe. — Indices du taux de criminalité de 1940 à 1945 . . . . .	40

2°) *Les antécédents judiciaires :*

Tableau D. — Nombre de primaires et de récidivistes condamnés . . . . .	41
Tableau E. — Pourcentages de primaires et de récidivistes condamnés . . . . .	41

Section II. — *Etat civil et situation de famille.*

1. Introduction . . . . .	41
2. <i>Relevé n° 2.</i> — Etat civil des condamnés (ancien n° 31) :	
1°) Année 1944 . . . . .	42
2°) Année 1945 . . . . .	48
3. Aperçus rétrospectifs :	
1. — Etat civil des condamnés . . . . .	55
Tableau A. — Nombre de condamnés d'après l'état civil, la situation de famille, les antécédents judiciaires et le sexe . . . . .	56
Tableau B. — Pourcentages des condamnés d'après l'état civil, la situation de famille, les antécédents et le sexe . . . . .	58
2. — Situation de famille des condamnés . . . . .	60
Tableau C. — Nombre de condamnés (mariés, veufs et divorcés) d'après la situation de famille . . . . .	60
Tableau D. — Pourcentages des condamnés (mariés, veufs et divorcés) d'après la situation de famille . . . . .	60
Tableau E. — Nombre de condamnés (toutes catégories) d'après la situation de famille . . . . .	61
Tableau F. — Pourcentages des condamnés (toutes catégories) d'après la situation de famille . . . . .	61

Section III. — *Profession et état social des condamnés.*

1. Introduction.	
2. <i>Relevé n° 3.</i> — Condamnés répartis par profession, état social et groupe générique de l'infraction commise (ancien n° 32) :	
A. Hommes : 1°) Année 1944 . . . . .	62
2°) Année 1945 . . . . .	67
B. Femmes : 1°) Année 1944 . . . . .	72
2°) Année 1945 . . . . .	77
C. Récapitulation par groupes professionnels principaux, des relevés n° 3 A et B :	
1°) Année 1944 . . . . .	82
2°) Année 1945 . . . . .	83
3. Aperçus rétrospectifs :	
1. Profession des condamnés . . . . .	84
Tableau A. — Nombre de condamnés, par groupe professionnel principal . . . . .	84
Tableau B. — Pourcentages des condamnés par groupe professionnel principal . . . . .	85
2. Etat social des condamnés . . . . .	85
Tableau C. — Nombre de condamnés par état social . . . . .	86
Tableau D. — Pourcentages des condamnés par état social . . . . .	86

Section IV. — *Age des condamnés.*

1. Introduction . . . . .	87
2. <i>Relevé n° 4.</i> — Age des condamnés, en sept catégories, par sexe et par nature d'infractions (ancien n° 33) : 1°) Année 1944 . . . . .	88
Année 1945 . . . . .	89
<i>Relevé n° 5.</i> — Age des condamnés en treize catégories, par primaires et récidivistes et par nature d'infractions (ancien n° 34) :	
A. Hommes : 1°) Année 1944 . . . . .	90
2°) Année 1945 . . . . .	92
B. Femmes : 1°) Année 1944 . . . . .	94
2°) Année 1945 . . . . .	96
C. Hommes et femmes réunis : 1°) Année 1944 . . . . .	98
2°) Année 1945 . . . . .	100
3. Aperçus rétrospectifs . . . . .	102
Tableau A. — Nombre de condamnés par groupe d'âge . . . . .	103
Tableau B. — Pourcentages des condamnés par groupe d'âge . . . . .	104
Tableau C. — Taux de criminalité par 100,000 individus de chaque groupe d'âge . . . . .	105
Tableau D. — Indices du taux de criminalité par 100,000 individus de chaque groupe d'âge . . . . .	106

Section V. — *Localisation des condamnés d'après l'arrondissement judiciaire où ils ont commis leur infraction.*

1. Introduction . . . . .	107
2. <i>Relevé n° 6.</i> — Répartition des condamnés d'après l'arrondissement où ils ont commis l'infraction (ancien n° 35) : 1°) Année 1944 . . . . .	108
2°) Année 1945 . . . . .	116
3. Répartition des condamnés par canton de naissance, de domicile et de lieu où les faits ont été commis. Chiffre de la population au 31 décembre de l'année de compte (années 1944 et 1945)	124
Récapitulation par arrondissement et par ressort de Cour d'appel . . . . .	130

Section VI. — *Récidive générale et récidive spéciale.*

1. Introduction. — Nomenclature générique restreinte	131
2. <i>Relevé n° 7.</i> — Récidivistes répartis en spécialistes et non spécialistes et d'après le nombre de condamnation qu'ils ont encourues (ancien n° 37) :	
1°) Année 1944 . . . . .	132
2°) Année 1945 . . . . .	138
3. Aperçus récapitulatifs :	
Tableau A. — Taux de la récidive par 1,000 condamnés . . . . .	144
Tableau B. — Indices du taux de la récidive de 1944 à 1945 . . . . .	145

Section VII. — *Ivrognerie.*

1. Introduction . . . . .	146
2. <i>Relevé n° 8.</i> — Ivrognerie (ancien n° 38) :	
1°) Année 1944 . . . . .	147
2°) Année 1945 . . . . .	151

3. Aperçu récapitulatif. Pourcentages des condamnés auxquels un fait d'ivrognerie est imputé, soit avant, soit à l'occasion de l'infraction . 154

## Chapitre II. — Statistique des infractions.

1. Introduction spéciale . . . . . 155
2. *Relevé n° 9.* — Nombre des infractions individuelles réparties d'après le mois dans lequel elles ont été commises :
- A. Communes ou agglomérations urbaines de 100,000 habitants et plus :
- 1°) Année 1944 . . . . . 159
- 2°) Année 1945 . . . . . 161
- B. Communes de 25,000 à moins de 100,000 habitants :
- 1°) Année 1944 . . . . . 162
- 2°) Année 1945 . . . . . 164
- C. Communes de 10,000 à moins de 25,000 habitants :
- 1°) Année 1944 . . . . . 166
- 2°) Année 1945 . . . . . 168
- D. Communes de moins de 10,000 habitants :
- 1°) Année 1944 . . . . . 166
- 2°) Année 1945 . . . . . 172
- E. Récapitulation . . . . . 174
3. Aperçu rétrospectif . . . . . 174
4. *Relevé n° 10.* — Nombre des infractions individuelles commises en Belgique dans un lieu déterminé, des infractions commises en Bel-

gique dans un lieu indéterminé et des infractions commises à l'étranger :

- A. par des condamnés : 1°) Année 1944 . . 176  
2°) Année 1945 . . 178
- B. par des condamnés récidivistes: 1°) Année 1944 180  
2°) Année 1945 182
- C. par les condamnés primaires et récidivistes réunis : 1°) Année 1944 . . . . . 184  
2°) Année 1945 . . . . . 186

### 5. Ivresse.

*Relevé n° 11.* — Infractions aux art. 1 § 1 et 3 de l'arrêté-loi du 14-11-39 sur la répression de l'ivresse (ancien n° 39) jugées pendant l'année et réparties d'après le mois de l'année où elles ont été commises. — Aperçu rétrospectif . . 188

## ANNEXE : Les juridictions militaires.

- Introduction . . . . . 189
- Relevé n° 12.* — Condamnations individuelles prononcées par les juridictions militaires en 1944 et 1945. Répartition par infraction, d'après l'état civil et la situation de famille des condamnés . 193
- Relevé n° 13.* — Condamnations individuelles prononcées par les juridictions militaires en 1944 et 1945. Répartition par infraction d'après l'âge et le sexe des condamnés . . . . . 195
- Relevé n° 14.* — Condamnations individuelles prononcées par les juridictions militaires en 1944 et 1945. Répartition par sexe d'après le canton et l'arrondissement de naissance des condamnés. . 198



# Publications de

## L'INSTITUT NATIONAL DE STATISTIQUE

Toutes les publications figurant dans cette liste peuvent être consultées à la Bibliothèque Fonds Quetelet, 32, rue du Luxembourg, à Bruxelles. Celles pour lesquelles il y a une indication de prix sont en vente à l'Institut national de Statistique, 68, rue Royale, à Bruxelles — Compte Chèques postaux n° 828.26.

### A. — STATISTIQUES GÉNÉRALES

- Documents statistiques sur le Royaume** : 1<sup>er</sup> à 6<sup>e</sup> (recueil), publication officielle, 1832 à 1841.
- Documents statistiques**, de 1857 à 1869 (13 vol.).
- Annuaire statistique de la Belgique et du Congo Belge** : publication annuelle, 1<sup>re</sup> année : 1870. A partir de 1945 (tome LXVII) : 100 fr.
- Résumé comparatif des principales données de l'Annuaire** (1912, 1913). Prix : 2.50 fr.
- Aperçus statistiques sur la Belgique** (tiré à part de l'Introduction de l'Annuaire), 1923, 1935. (Épuisé.)
- Bulletin trimestriel** publié par (le Bureau de la Statistique Générale) l'Office Central de Statistique : 1<sup>re</sup> année, n° 1 (sept. 1909) à 21<sup>e</sup> année, n° 84 (déc. 1935). Le numéro : 2 fr.
- Bulletin de Statistique** publié par l'Institut national de Statistique : nouvelle série, 22<sup>e</sup> année, n° 1 (janvier 1936); mensuel. A partir de 1947, abonnement : 300 fr. l'an; le numéro : 30 fr.
- Exposé de la situation du Royaume** : de 1841 à 1850, de 1851 à 1860, de 1861 à 1875, de 1876 à 1900 (3 vol.). Tome I, épuisé. Tomes II et III : 25 fr. le volume.
- Bulletin de la Commission Centrale de Statistique**, de 1843 à 1920. Tome XXI (2 vol.), 1921 : 20 fr. par volume; Tome XXII, 1928 : 50 fr.

### B. — STATISTIQUES DÉMOGRAPHIQUES

- Recensements généraux**, 1890 (2 vol. à 25 fr.), 1900 (2 vol. à 25 fr.), 1910 (5 vol. à 20 fr.), 1920 (3 vol. à 50 fr.).
- Recensement général de la population au 31 décembre 1930** :
- TOME I** : *Exposé des méthodes. Tableau, par communes, de la population, des bâtiments, des chefs de ménage, de l'étendue territoriale, du revenu imposable.* (Épuisé.)
- TOME II** : *Recensement des langues parlées. Répartition, par communes, des habitants selon les langues parlées*, 1 vol. : 50 fr. (La répartition par communes a été publiée également en fascicules distincts pour chaque province et pour l'agglomération bruxelloise. Par fascicule : 3 fr.)
- TOME III** : *Répartition des habitants d'après l'instruction, l'état civil, le lieu de naissance, la nationalité*, 1 vol. : 50 fr.
- TOME IV** : *Répartition de la population par âge, sexe, état civil*, 1 vol. : 35 fr.
- TOME V** : *Répartition de la population par professions*, 1 vol. : 50 fr.
- TOME VI** : *Répartition des chefs de ménage*, 1 vol. : 25 fr.
- TOME VII** : *Tables de mortalité de la population belge (1928-1932)*, 1 vol. : 25 fr.
- TOME VIII** : *Recensement des familles*, 1 vol. : 20 fr.
- Recensements des maisons et autres bâtiments et des logements en 1930**, 1 vol. in-4° : 20 fr.
- Recensement des logements en 1930, dans les agglomérations urbaines et dans les communes de 10,000 habitants et plus**, 1 vol. in-4° : 10 fr.
- Relevé officiel du chiffre de la population au 31 décembre** (annuel). A partir de 1945, prix : 10 fr.
- Mouvement de l'Etat civil (et de la Population)** (annuel) : 1840 à 1850, 1880 à 1885.
- Statistique du Mouvement de la Population et de l'Etat civil en 1890.**  
Id. en 1900 (1 vol. à 20 fr.). Id. de 1901 à 1910 (1 vol. à 20 fr.). Id. de 1911 à 1920 (1 vol. à 30 fr.).

**Statistique des étrangers : au 30 juin 1938 : 20 fr.; au 15 septembre 1939 : 25 fr.**  
**Démographie de la Belgique 1921-1939, 1 vol. in-4°. Prix : 135 fr. — 1940-1945, 1 vol. in-4°. Prix : 60 fr.**

## C. — STATISTIQUES ÉCONOMIQUES ET SOCIALES

### **Recensement économique et social au 27 février 1937 :**

**TOME I : Exposé des méthodes, résultats définitifs du recensement des établissements industriels (partie économique), 1 vol. in-4°. Prix : 80 fr.**

**TOME II : Résultats définitifs du recensement des établissements industriels (partie économique), 1 vol. in-4°. Prix : 80 fr.**

**TOME III : Les établissements commerciaux, 1 vol. in-4°. Prix : 70 fr.**

**TOME IV : Les établissements industriels (partie sociale), 1 vol. in-4°. Prix : 125 fr.**

**TOME V : Les établissements commerciaux (partie sociale), 1 vol. in-4°. Prix : 90 fr.**

**TOME VI : Recensement des inoccupés, 1 fasc. in-4° par prov. : 10 fr.; le Royaume, 1 fasc. in-4° : 10 fr.**

**TOME VII : Recensement des diplômés de l'enseignement supérieur, 1 vol. in-4° : 50 fr.**

**TOME VIII : Enquête sur le régime du travail et les salaires payés en agriculture. (Epuisé.)**

**Recensement des établissements industriels et commerciaux (données provisoires), 1 fasc. in-4° par prov. : 10 fr.**

**Bulletin mensuel du commerce avec les pays étrangers, in-4° : 20 fr. le fasc. (En vente à l'Impr. du « Moniteur Belge », 40, rue de Louvain.) (Publication suspendue depuis 1940.)**

**Bulletin du commerce de l'Union Belgo-luxembourgeoise avec les pays étrangers. Année 1939; janvier-avril 1940, 1 vol. in-4° : 200 fr.**

**Agriculture. Recensement général au 31 décembre 1929, 1 vol. in-4°. Epuisé.**

**Estimation du rendement des récoltes pour les années culturales : 1928/29, 1942/43, 1943/44, 1944/45. Prix : 15 fr. — 1945/46. Prix : 20 fr. — 1941/42, 1942/43. Prix : 15 fr. — 1942/43, 1943/44. Prix : 20 fr.**

**Recensement agricole et horticole au 15 mai : 1941 (épuisé), 1942, 1943. Prix : 15 fr. 1944. Prix : 35 fr. — 1945. Prix : 60 fr. — 1946. Prix : 30 fr.**

**Recensement des emblavures d'hiver et du bétail au 1<sup>er</sup> janvier 1941, 1942, 1943, 1944. Prix : 10 fr par fascicule ; 1946. Prix : 20 fr ; 1947. Prix : 15 fr.**

**Annuaire agricole 1946. Prix : 40 fr.**

**Statistique des accidents du travail. Année 1931, 1 vol. in-4° : 175 fr.**

**— Id. : année 1937, 2 vol. in-4°, 1<sup>er</sup> vol. : 75 fr.; 2<sup>e</sup> vol. : 120 fr.**

**— Id. : années 1938, 1939, 1940, 1 vol. in-4° : 250 fr.**

## D. — STATISTIQUES FINANCIÈRES

**Aperçu statistique sur l'Evolution des Finances de l'Etat au cours de la période décennale 1931-1940, 1 vol. in-4°. Prix : 15 fr.**

**Statistique des budgets communaux de l'exercice 1937 pour les communes de 5,000 habitants et plus, 1 vol. in-4° : 12.50 fr.**

**Statistique des budgets communaux de l'exercice 1938 pour les communes de 5,000 habitants et plus et pour les provinces, 1 vol. in-4°, 20 fr. — Id. pour 1939 : 25 fr. — Id. pour 1940 : 25 fr.**

**Statistique des finances communales (comptes de 1939, budgets de 1941, avec un aperçu des comptes provinciaux de 1939 et des budgets de 1941.) 1 vol. in-4° : 150 fr. — Id. (comptes de 1940, budgets de 1942). 1 vol. in-4° : 150 fr. — Id. (comptes de 1941, budgets de 1943) 1 vol. in-4° : 150 fr.**

## E. — STATISTIQUES JUDICIAIRES

**Statistique judiciaire de la Belgique (1931-1940), 1 vol. in-4°. Prix : 80 fr.**

**— Id. : année 1941, 1 vol. in-4°. Prix : 90 fr. — Id. : année 1942, 1 vol. in-4°. Prix : 100 fr. — Id. année 1943, 1 vol. in-4°. Prix : 100 fr.**

## F. — STATISTIQUES DIVERSES

**Statistique des accidents de roulage et de la circulation, années 1927, 1928, 1929, 1930, 1931, prix : 10 fr. la brochure.**

## G. — DIVERS

**Catalogue de la Bibliothèque de la Commission centrale de Statistique (7 vol.). Tomes I et II (épuisés). Tomes III, IV, VI, VII : 3.50 fr. Tome V : 5 fr.**

**Liste alphabétique, par arrondissements administratifs, des communes belges. In-folio : 15 fr. (Cette liste porte, pour les communes faisant exception au régime linguistique régional, l'indication de la langue administrative.)**

**Liste alphabétique des communes du Royaume. Prix : 20 fr.**





