

Tijds- en vrijetijdsbesteding

Tijdsbestedingonderzoek

1999

Het Nationaal Instituut voor de Statistiek biedt onpartijdige informatie tegen een redelijke prijs.

De informatie wordt conform de wet verspreid, meer bepaald voor wat betreft de privacy.

De statistieken worden ingedeeld in acht domeinen:

Algemeen	Economie en financiën
Grondgebied en leefmilieu	Landbouw en vergelijkbare activiteiten
Bevolking	Industrie
Samenleving	Diensten, handel en vervoer

Alle rechten voorbehouden. Het vertalen, bewerken, reproduceren op welke wijze dan ook, inbegrepen fotografie en microfilm, is niet toegelaten, tenzij met schriftelijke machtiging vanwege het Nationaal Instituut voor de Statistiek.

Het citeren van korte uittreksels als toelichting of bewijsvoering in een artikel, een boekbespreking of een boek is evenwel toegestaan, mits de bron duidelijk en nauwkeurig wordt vermeld.

Verantwoordelijke uitgever: Hans D'Hondt



© 2002, NATIONAAL INSTITUUT VOOR DE STATISTIEK *uitgever*

B-1000 Brussel – 44 Leuvenseweg

Tijds- en vrijetijdsbesteding

Tijdsbestedingonderzoek 1999

Deel B:

naar opleidingsniveau, arbeidssituatie,
gezinssituatie en geslacht

Inhoudsopgave

Inleiding	2
------------------------	---

Tabellen B4 – Tijdsbesteding van de Belgen (uitgezonderd studenten) naar opleidingsniveau en geslacht

- Geen diploma of diploma lager onderwijs	12
- Diploma lager middelbaar onderwijs	48
- Diploma hoger middelbaar onderwijs	84
- Diploma niet-universitair hoger of universitair onderwijs	120

Tabellen B5 – Tijdsbesteding van de Belgen naar arbeidssituatie en geslacht

- Voltijds werkenden	158
- Deeltijds werkenden	194
- Niet-werkenden	230
- Gepensioneerden	266
- Scholieren en studenten	302

Tabellen B6 – Tijdsbesteding van de Belgen naar gezinssituatie en geslacht

- Persoon met partner en inwonend(e) kind(eren) van 16 jaar of minder	340
- Persoon met partner zonder kinderen	376
- Alleenstaande zonder kinderen	412
- Jongere van minder dan 26 jaar inwonend bij ouders	448

Tabellen B7 – Tijdsbesteding van de Belgen (uitgezonderd studenten) naar leeftijd, opleidingsniveau en geslacht

- 20-39 jaar en geen diploma of diploma lager onderwijs	486
- 20-39 jaar en diploma lager middelbaar onderwijs	492
- 20-39 jaar en diploma hoger middelbaar onderwijs	498
- 20-39 jaar en diploma hobo of universitair onderwijs	504
- 40-59 jaar en geen diploma of diploma lager onderwijs	510
- 40-59 jaar en diploma lager middelbaar onderwijs	516
- 40-59 jaar en diploma hoger middelbaar onderwijs	522
- 40-59 jaar en diploma hobo of universitair onderwijs	528
- 60 jaar en + en geen diploma of diploma lager onderwijs	534
- 60 jaar en + en diploma lager middelbaar onderwijs	540
- 60 jaar en + en diploma hoger middelbaar onderwijs	546
- 60 jaar en + en diploma hobo of universitair onderwijs	552

Opmerking :

De tabellen A, B1 tot B3 en B8 maken deel uit van een andere publicatie over de tijdsbesteding.
Deze tabellen behelzen de indeling naar geslacht, gewest, leeftijd en context.

Inleiding

Resultaten van de tijdsbudgetenquête 1999

In dit volume worden de algemene resultaten van het nationale tijdsbudgetonderzoek, dat liep van 3 december 1998 tot 6 februari 2000, gebundeld. De tijdsbesteding van individuen wordt voorgesteld in 39 tabellen op niveau van België en/of van de gewesten (Brussels Hoofdstedelijk Gewest, Vlaams Gewest, Waals Gewest).

1. Situering

Onder impuls van Eurostat (het statistische bureau van de Europese Unie te Luxemburg), werd in 1996 in een tiental landen een pilootenquête uitgevoerd, met het oog op het organiseren van een algemene Europese tijdsbudgetenquête rond de millenniumwisseling. Steunend op de ervaringen opgedaan tijdens deze pilootenquêtes, werden richtlijnen uitgewerkt voor zowel methodologie als nomenclatuur, om aldus vergelijkbare resultaten te bekomen voor alle landen van de Europese Unie (harmonisatie). De hier beschreven Belgische tijdsbudgetenquête van 1999 volgt in grote lijnen de aanbevelingen van Eurostat.

Een tijdsbudgetonderzoek is een statistisch onderzoek naar de manier waarop de verschillende categorieën van de bevolking hun tijd besteden. Dit gebeurt met behulp van een enquête die zo nauwkeurig mogelijk de tijdsduur van dagelijkse activiteiten probeert te bepalen. Hierbij wordt uitgegaan van een steekproef van huishoudens, waarbij binnen ieder huishouden elk lid vanaf 12 jaar gedetailleerd zijn tijdsbesteding, met opgave van begin en einde van de activiteit, gedurende één weekdag en één weekenddag in een agenda noteert.

Aangezien de aard en duur van de dagelijkse activiteiten evolueren met de seizoenen, en bvb. sterk kunnen verschillen tussen zomer en winter, moet een dergelijke enquête, ten einde een realistisch beeld te geven van de dagelijkse tijdsbesteding, zo gelijkmatig mogelijk over een gans jaar worden gespreid.

De enquête heeft als doel zowel globale (gemiddeld of totaal aantal uren besteed aan professionele activiteiten, aan huishoudelijke bezigheden...) als specifieke (tijdsbesteding van bejaarde bevolkingsgroepen, van studenten...) kwantitatieve analyses van het dagelijks leven mogelijk te maken. Deze analyses kunnen een belangrijke bijdrage leveren tot de kennis en het beheer van tijd en ruimte van individuele personen en private huishoudens op het gebied van arbeidsduur en -spreiding, vrijetijdsbesteding, mobiliteit, maatschappelijke integratie, gemeenschapsleven, verdeling van de huishoudelijke taken, het belang van televisie, enz. Het spreekt vanzelf dat het organiseren van een dergelijke enquête met tussenpauzes van vijf of tien jaar van onschatbare waarde is voor de studie van de evolutie van de tijdsbesteding in de maatschappij.

2. Methodologie

2.1. Beschrijving van de onderzoeksmethode

Sedert 1995 wordt in België een continue huishoudbudgetenquête georganiseerd. Deze enquête volgt het bestedingspatroon van de Belgische huishoudens en vormt de basis voor de wegingscoëfficiënten die gebruikt worden bij het berekenen van de index der consumptieprijzen. Van juni 1995 tot mei 1998 (d.w.z. in drie jaarlijkse enquêtes: 1995-96, 1996-97, 1997-98) noteerden de deelnemende huishoudens (jaarlijks tussen de twee à drieduizend) hun inkomsten en uitgaven gedurende een volledig (enquête-)jaar (met de beperking dat kleine uitgaven, die de drempelwaarde van 1900 BEF voor de enquête 1995-96 en 1000 BEF voor de enquêtes 1996-97 en 1997-98 niet overschreden, slechts gedurende 1 maand moesten genoteerd worden). Vanaf november 1998 werd de bevraging vereenvoudigd, en worden de resultaten berekend op basis van maandelijkse steekproeven van ongeveer 350 huishoudens (ongeveer 4.200 huishoudens per jaar). Deze vereenvoudiging stelde het NIS in staat een tijdsbudgetenquête aan de huishoudbudgetenquête te koppelen zonder de deelnemende huishoudens te overbelasten. Door gebruik te maken van dezelfde steekproef wordt het tevens mogelijk het economisch en financieel bestedingspatroon van de huishoudens aan hun tijdsbesteding te koppelen.

De eigenlijke tijdsbudgetenquête vond plaats tijdens de maand die volgt op een referentiemaand (de maand tijdens dewelke de huishoudens ten behoeve van het huishoudbudgetonderzoek alle inkomsten en uitgaven noteren). De belangrijkste karakteristieken van de huishoudens werden tijdens deze referentiemaand verzameld met behulp van een huishoudvragenlijst. Huishoudens die aanvaardden om het huishoudbudgetonderzoek af te werken, werden verondersteld ook het tijdsbudgetonderzoek tot een goed einde te brengen. De enquêteur die het huishouden begeleidde voor het huishoudbudgetonderzoek deelde tijdens de referentiemaand de twee vooraf bepaalde dagen (één weekdag en één weekenddag van dezelfde week), waarop alle leden van het huishouden de agenda's voor het tijdsbudget zouden invullen, mee. Verschillende huishoudens kregen verschillende dagen aangewezen ten einde een gelijkmatige spreiding over het jaar en de verschillende dagen van de week te bekomen. Alle leden van één huishouden vulden echter de agenda's op dezelfde dag in. In principe werden geen vervangdagen toegestaan. Indien een huishouden om de een of andere reden op de vastgestelde data de agenda's niet kon invullen, konden deze verplaatst worden naar een volgende week, op voorwaarde dat de week- en weekenddag werden behouden en dat alle leden de documenten op dezelfde dag invulden. Voor het correct invullen van de agenda ontving elk lid 1200 BEF. Het niet meewerken van één of meerdere leden van het huishouden vormde geen bezwaar voor het behoud van de gegevens van de leden die wel meewerkten. Deelname aan het tijdsbudgetonderzoek was dus, in tegenstelling tot deelname aan het huishoudbudgetonderzoek, volledig individueel. Twee enquêteurbezoeken werden voorzien voor de begeleiding bij het tijdsbudgetonderzoek: één vlak vóór de week van de agenda's, waarbij de enquêteur samen met elk lid van het huishouden een individuele vragenlijst invulde, en één erna om de agenda's op te halen en ter plaatse reeds aan een eerste controle te onderwerpen.

De agenda is voorzien voor de twee opgegeven dagen. Elke dag is ingedeeld in episodes van 10 minuten. Voor elke episode is een lijn voorzien waarop de hoofdactiviteit, de

Tijdsbestedingonderzoek - 1999

nevenactiviteit, de plaats van de activiteit en het gezelschap waarin men vertoefde (alleen, met kinderen van het huishouden, met andere leden van het huishouden of met anderen) kan worden omschreven. Indien de hoofdactiviteit meerdere episodes van 10 minuten in beslag neemt (vb. slapen of werken) kan dit met een accolade worden aangeduid. De deelnemende leden worden ook verzocht verplaatsingen en de daarbij gebruikte vervoersmiddelen niet te vergeten.

De individuele vragenlijsten zijn hoofdzakelijk gebaseerd op de gestandaardiseerde vragen van de arbeidskrachtenenquête. Zij hebben hoofdzakelijk betrekking op de hoofd- en eventuele secundaire beroepsactiviteit van de persoon, het zoeken naar werk (of ander werk), opleiding en diploma, algemene gezondheidstoestand en vrijetijdsbesteding. De individuele vragenlijst omvat tevens een arbeidskalender, waarin voor iedere dag van de agendaweek de arbeidsuren worden aangeduid.

2. 2. Steekproeftrekking en extrapolatie

2.2.1 Het steekproefplan (keuze van de huishoudens)

De opzet van de enquête was een steekproef van bruikbare antwoorden te bekomen die zo over de gewesten en de verschillende bevolkingsgroepen verdeeld is dat een zo eenvormig mogelijke nauwkeurigheid van de resultaten gewaarborgd wordt.

Daartoe diende men enerzijds rekening te houden met de variantie van belangrijke variabelen, die voor elke groep verschillend is en bij het vorige huishoudbudgetonderzoek werd gemeten, en anderzijds met de eveneens in elke groep verschillende bereidheid tot antwoorden; de medewerking aan de huishoudbudgetenquête was immers niet verplicht.

In de praktijk wordt vóór de aanvang van de huishoudbudgetenquête en voor het ganse jaar, op toevallige wijze 420 keer een geografische eenheid uit de volledige set van geografische eenheden geselecteerd. Met geografische eenheid bedoelen we een gemeente zoals die bestond vóór de gemeentefusie (met uitzondering van de gemeenten die minder dan 100 huishoudens tellen). Een geografische eenheid kan eventueel meerdere keren geselecteerd worden. De selectiekans is telkens evenredig met de grootte van de geografische eenheid, in termen van aantal huishoudens. Iedere keer dat een geografische eenheid wordt getrokken, wordt vervolgens aselekt een nieuwe groep van huishoudens in die geografische eenheid geselecteerd. Iedere maand worden 35 groepen (7 in het Brussels Hoofdstedelijk Gewest, 16 in het Vlaams Gewest, 12 in het Waals Gewest) geënquêteerd. Elke groep bestaat uit 13 huishoudens in het Brussels Hoofdstedelijk Gewest en 12 huishoudens in het Vlaams en het Waals Gewest. Ten einde voldoende huishoudens te bekomen (de enquête is niet verplicht) worden maandelijks 5000 huishoudens gecontacteerd. Deze huishoudens worden aselekt geselecteerd uit een steekproefbasis van huishoudens die is afgeleid uit het Rijksregister. De huishoudens die positief reageren op het verzoek tot deelname worden ingedeeld in klassen volgens het totaal aantal leden in het huishouden (1, 2, 3, 4, 5 of meer) en volgens het beroepsstatuut van de referentiepersoon (bediende, arbeider, zelfstandig, niet actief en jonger dan 60 jaar, niet actief en 60 jaar of ouder). Voor iedere klasse wordt gestreefd naar een aantal huishoudens dat overeenstemt met het relatief aandeel van deze klasse binnen de totale bevolking van het specifiek gewest. De huishoudens worden aanvaard in volgorde van

antwoord. De huishoudens die antwoorden nadat één van de klassen waartoe zij behoren volledig is, worden niet meer aanvaard. Er wordt slechts één herinneringsbrief gestuurd naar de geselecteerde huishoudens in die gemeenten waar het streefcijfer van 13 of 12 huishoudens (per groep) niet werd bereikt.

2.2.2 De extrapolatie

Uiteindelijk bleven er 8382 individuen over in 4275 huishoudens waarvan de bruto resultaten bruikbaar waren voor de berekening van het tijdsbudget. Van deze individuen beschikken we voor één weekdag en één weekenddag over het detail van hun tijdsbesteding, namelijk de aard van de uitgevoerde (hoofd- en eventueel neven-) activiteit, de plaats van de activiteit en, ingeval van verplaatsingen, het gebruikte vervoersmiddel, alsook het aanwezige gezelschap. De plaats van de activiteit werd achteraf door de codeurs toegevoegd volgens richtlijnen van Eurostat. De nevenactiviteiten werden echter niet verwerkt gezien de registratie hiervan veel hiaten vertoonde. Voortaan spreken we daarom gewoon over ‘activiteiten’, waarmee dus de hoofdactiviteiten worden bedoeld. Elk (werkend) individu hield tevens een arbeidskalender bij.

Deze gerealiseerde steekproef weerspiegelt niet exact de totale bevolking. Er bestaat een verband tussen het afhaken van een aantal huishoudens en individuen en de bevolkingsgroep waartoe ze behoren. Om het effect van deze vertekening op de resultaten te neutraliseren, worden steekproef en populatie a posteriori gestratificeerd. De individuen worden ingedeeld volgens de volgende criteria:

- *gewest*: Brussels Hoofdstedelijk Gewest, Vlaams Gewest, Waals Gewest;
- *geslacht*;
- *leeftijd*: 12-14, 15-19, 20-24, 25-29, 30-34, 35-39, 40-44, 45-49, 50-54, 55-59, 60-64, 65-69, 70-75, >75 jaar;
- *onderwijsniveau*: lager onderwijs of geen diploma, lager middelbaar onderwijs, hoger middelbaar onderwijs, hoger onderwijs buiten de universiteit, universitair diploma.

Op grond van deze criteria zou men 420 ($3 \times 2 \times 14 \times 5$) groepen (cellen of post-strata) kunnen onderscheiden. Sommige ervan bevatten echter geen of niet genoeg individuen om voldoende betrouwbare resultaten op te leveren. Deze werden met aangrenzende cellen samengevoegd. Aldus bleven 381 cellen (post-strata) over.¹ Voor elke cel werd een eerste wegingsfactor, u_c , berekend, die gelijk is aan de verhouding tussen het percentage individuen in de populatie en het percentage individuen in de gerealiseerde steekproef (van responderende en bruikbare huishoudens):

$$u_c = \left(\frac{N_c}{N} \right) / \left(\frac{m_c}{m} \right) = \frac{N_c}{m_c} \frac{m}{N}, \quad [1]$$

met: celnummering $c=1, \dots, 381$; m_c = aantal responderende en bruikbare individuen in cel c , N_c = totaal aantal individuen in de populatie in cel c ; m is de som van alle m_c , en N is de som van alle N_c . Hoe geringer de bereidheid tot meewerken binnen een bevolkingsgroep (cel), hoe groter deze factor.

¹ Zie de wegingsnota (Vandeweyer *et al.*, 2002).

De data werden verzameld van 3 december 1998 tot 6 februari 2000. Dit betekent dat er (vooral) in de maanden december en januari proportioneel meer registraties gebeurden. Gezien het echter van groot belang is een gelijke spreiding van de codemaanden over het jaar te garanderen, werd een tweede wegingsfactor, v_t , berekend, die gelijk is aan de verhouding tussen het werkelijke voorkomen van een codemaand in het jaar (= 1/12) en het percentage individuen in de steekproef dat in een bepaalde codemaand zijn dagboekjes invulde:

$$v_t = \left(\frac{1}{12} \right) / \left(\frac{m'_t}{m} \right) = \frac{m}{12m'_t}, \quad [2]$$

met: nummering van de maanden $t=1, \dots, 12$; m'_t = aantal responderende en bruikbare individuen in maand t , en m is zoals hierboven.

Elk lid i van een bruikbaar huishouden in een cel c , dat zijn persoonlijke agenda in maand t heeft ingevuld, krijgt als individuele wegingscoëfficiënt, w_i , het product van de eerste wegingsfactor u_c voor cel c en de tweede wegingsfactor v_t toegewezen:

$$w_i = u_c v_t. \quad [3]$$

Door vermenigvuldiging van de waargenomen tijdsduren met die coëfficiënten wordt de vertekening, die kan ontstaan door de verschillen in bereidheid tot meewerken, enigszins geneutraliseerd en krijgt elke respondent in elk van de 381 groepen zijn juiste gewicht. De wegingscoëfficiënten variëren aldus van 0,08 (vrouwen uit het Brussels Hoofdstedelijk Gewest van 70 tot 74 jaar met diploma niet-universitair hoger onderwijs die in december hun dagboekje invulden) tot 7,38 (Vlaamse vrouwen ouder dan 75 jaar met hoogstens een diploma lager onderwijs die in juli het dagboekje invulden).²

De wegingscoëfficiënten laten toe een “gecorrigeerde steekproefgrootte” voor elke bevolkingsgroep (of “domein”; in het bijzonder de cellen of post-strata) te berekenen. Zo’n gecorrigeerde steekproefgrootte, \hat{m}_g , voor een bevolkingsgroep g , wordt bepaald als de som van de wegingscoëfficiënten voor alle respondenten in de groep:

$$\hat{m}_g = \sum_i w_i, \quad [4]$$

waarbij de sommatie over alle respondenten i in bevolkingsgroep g gaat. De gerealiseerde steekproefgrootten m_g en de gecorrigeerde steekproefgrootten \hat{m}_g worden in de tabellen A gegeven, voor diverse bevolkingsgroepen g , die ook in de tabellen B1-B8 worden gebruikt. Door rekening te houden met de tijdcorrectiefactor v_t in het wegingschema, zijn de \hat{m}_g niet gemakkelijk te interpreteren³. Zij worden in de literatuur over tijdsbesteding echter veelvuldig gebruikt. De belangrijkste eigenschap van de \hat{m}_g is dat verhoudingen tussen deze gecorrigeerde steekproefgrootten beter de corresponderende verhoudingen in de populatie

² Zie de wegingsnota (Vandeweyer *et al*, 2002).

³ Een meer gedetailleerde bespreking vindt men in de wegingsnota (Vandeweyer *et al*, 2002).

weerspiegelen. Bovendien zijn de absolute cijfers m_g en \hat{m}_g gemakkelijk direct vergelijkbaar, zonder dat zij moeten worden omgezet in percentages.

2.3. Voorstelling van de resultaten

De resultaten van het tijdsbudgetonderzoek werden in deze publicatie ondergebracht in de tabellen B1-B8.

De activiteiten (zoals gezegd worden alleen de hoofdactiviteiten beschouwd) worden geclassificeerd volgens een welbepaalde nomenclatuur, die grote categorieën, subcategorieën, ... tot elementaire categorieën (eventueel bestaande uit slechts 1 activiteit) omvat. De (271) activiteiten worden gegroepeerd in 9 grote categorieën die worden aangeduid door een code met één cijfer. Deze grote categorieën zijn:

1. arbeid
2. huishoudelijke en gezinstaken
3. verzorging en opvoeding van kinderen
4. persoonlijke verzorging
5. slapen en rusten
6. onderwijs en opleiding
7. sociale activiteiten
8. vrije tijd
9. verplaatsingen

De grote categorieën worden verder hiërarchisch onderverdeeld in meer gedetailleerde subcategorieën of rubrieken, zoals aangegeven in volgend voorbeeld.

Voorbeeld van het hiërarchisch coderingssysteem:

- 2 huishoudelijke en gezinstaken
 - 2.1 huishouding
 - 2.2 klusjes
 - 2.3 aankopen en gebruik van diensten
 - 2.3.1 aankopen
 - 2.3.2 gebruik van diensten
- enz.

Deze nomenclatuur wordt in elk van de tabellen B1-B8 gerespecteerd.

De resultaten betreffende tijdsduren worden uitgedrukt in uren en minuten besteed aan een bepaalde activiteit (of aan de activiteiten in een rubriek) of in een bepaalde context. Voor elke rubriek wordt de duur voor vrouwen, mannen, en mannen en vrouwen samen weergegeven, waarbij een onderscheid gemaakt wordt tussen een weekdag, zaterdag en zondag. Dit laatste geldt ook voor de participatiegraad, die als een percentage wordt weergegeven. We hebben, voor iedere activiteitenrubriek in de nomenclatuur, schattingen bepaald voor 3 parameters of maten voor de tijdsbesteding, telkens voor een brede waaier van bevolkingsgroepen, wat toelaat de variatie in het tijdsbestedingspatroon over de verschillende bevolkingsgroepen in te schatten. Deze parameters zijn:

Tijdsbestedingonderzoek - 1999

- de gemiddelde tijdsduur, \bar{d}_a , per inwoner, besteed aan de activiteit(en) in rubriek a ; de schattingsformule is:

$$\hat{d}_a = \frac{\sum_i w_i d_{ai}}{\sum_i w_i}. \quad [5]$$

met: w_i = de wegingscoëfficiënt voor respondent i ,
 d_{ai} = de waargenomen tijd, besteed aan de activiteit(en) in rubriek a , door respondent i .

De sommaties gaan over alle respondenten i in de beschouwde bevolkingsgroep⁴.

- de participatiegraad, p_a , voor rubriek a , zijnde het percentage inwoners dat tenminste 1 van de activiteiten in de rubriek a uitoefent, met schattingsformule:

$$\hat{p}_a = \frac{\sum_i w_i}{\sum_i w_i} \times 100. \quad [6]$$

met notaties zoals hierboven. De sommatie in de noemer gaat ook hier weer over alle respondenten i (in de beschouwde bevolkingsgroep), terwijl de sommatie in de teller beperkt is tot alle respondenten i (in dezelfde bevolkingsgroep) die effectief een activiteit in rubriek a hebben uitgeoefend (d.w.z. waarvoor de waargenomen duur d_{ai} strikt positief is).

- de gemiddelde tijdsduur, \bar{d}_{ap} , per participant, besteed aan de activiteit(en) in rubriek a ; de schattingsformule is:

$$\hat{d}_{ap} = \frac{\sum_i w_i d_{ai}}{\sum_{i|d_{ai}>0} w_i} = \frac{\sum_{i|d_{ai}>0} w_i d_{ai}}{\sum_{i|d_{ai}>0} w_i}. \quad [7]$$

Merk op dat de noemers in [5] en [6] de hierboven besproken gecorrigeerde steekproefgrootten zijn.

Deze drie schatters zijn niet onafhankelijk van elkaar: uit elke set van 2 schatters kan de derde worden afgeleid. Zo hebben we bijvoorbeeld:

$$\hat{d}_a = \frac{\hat{p}_a}{100} \hat{d}_{ap} \quad \text{en} \quad \hat{d}_{ap} = \frac{100}{\hat{p}_a} \hat{d}_a. \quad [8]$$

We illustreren dit a.d.h.v. enkele voorbeelden, met cijfers ontleend aan tabel B.1 (België, 12-95 jaar). De gemiddelde duur per inwoner (12-95 jaar) voor de activiteit ‘slapen’ (rubriek 5)

⁴ Om de notatie niet te zeer te verzwaren, wordt geen index voor de bevolkingsgroep toegevoegd.

bedraagt 8u47 op een gemiddelde weekdag. Elke persoon slaapt, wat zich vertaalt in een geschatte participatiegraad van nagenoeg 100% (99,96% om precies te zijn), m.a.w. iedereen is participant voor de activiteit 'slapen'. Er is bijgevolg voor deze activiteit geen verschil tussen de geschatte gemiddelde duur per inwoner - en de geschatte gemiddelde duur per participant. De activiteit 'arbeid' (rubriek 1) daarentegen wordt niet door iedereen beoefend. Op een gemiddelde weekdag is 36,62% van de populatie 'werkend'. De geschatte gemiddelde duur per inwoner is in dit geval 2u38. Dit lijkt weinig, maar dit cijfer is het gemiddelde voor gans de populatie, dus inclusief de niet-werkenden. Wanneer we willen weten hoeveel tijd de werkenden gemiddeld per dag aan deze activiteit 'arbeid' besteden, dan moeten we de geschatte gemiddelde duur per participant beschouwen: deze bedraagt 7u11. Door de relaties [8] hebben we: $7u11 = 100 \times (2u38 / 36,62)$, of $2u38 = (7u11 \times 36,62) / 100$.

De relaties [8] laten ook zien dat een verhoging van de gemiddelde duur per inwoner te wijten kan zijn aan het feit dat er meer personen deze activiteit hebben uitgevoerd (hogere participatiegraad) of dat de participanten gemiddeld meer tijd hebben besteed aan de activiteit(en), of beide.

2. 4. Bemerkingen

Het hierboven besproken wegingschema werd vergeleken met andere schema's, en de representativiteit op gezinsniveau van de resulterende naar individuele kenmerken en codemaand gewogen steekproef werd geëvalueerd. Zo werd bijvoorbeeld ook een naar gezinskenmerken gewogen steekproef geëvalueerd.

Voor meer informatie: Vandeweyer J., Glorieux I. en Vanderhoeft C. : Weighting the Belgian time use survey, *Statistics Belgium Working Paper*, 2002 (in voorbereiding).

**Tijdsbesteding van de Belgen
(uitgezonderd studenten)
naar opleidingsniveau
en geslacht**

Tijdsbestedingonderzoek 1999

B.4 Tijdsbesteding van de Belgen (uitgezonderd studenten) naar opleidingsniveau Geen diploma of diploma lager onderwijs

Activiteiten		Geslacht	Gemiddelde duur per inwoner			
			Weekdag	Zaterdag	Zondag	Fictieve week
1	Loonarbeid	Totaal	1:17	0:27	0:17	7:10
		Mannen	2:02	0:43	0:25	11:20
		Vrouwen	0:45	0:16	0:10	4:12
1.1	<i>Werk</i>	Totaal	1:15	0:26	0:16	6:56
		Mannen	1:57	0:42	0:24	10:54
		Vrouwen	0:44	0:15	0:10	4:07
1.1.1	Hoofdberoep	Totaal	1:11	0:24	0:14	6:32
		Mannen	1:53	0:39	0:21	10:24
		Vrouwen	0:41	0:14	0:09	3:47
1.1.2	Bijberoep	Totaal	0:01	0:01	0:00	0:07
		Mannen	0:02	0:03	0:00	0:10
		Vrouwen	0:01	0:00	0:00	0:04
1.1.3	Betaald overwerk	Totaal	0:00	0:00	0:00	0:00
		Mannen	0:00	0:00	0:00	0:00
		Vrouwen	0:00	0:00	0:00	0:00
1.1.4	Ander bijberoep zonder onderscheid	Totaal	0:02	0:01	0:01	0:13
		Mannen	0:03	0:00	0:02	0:15
		Vrouwen	0:02	0:01	0:00	0:12
1.1.5	Andere tijdsbesteding betreffende de arbeid	Totaal	0:00	0:00	0:01	0:04
		Mannen	0:00	0:00	0:01	0:04
		Vrouwen	0:01	0:00	0:01	0:04
1.2	<i>Pauzes op het werk</i>	Totaal	0:02	0:00	0:00	0:12
		Mannen	0:04	0:00	0:01	0:22
		Vrouwen	0:01	0:00	0:00	0:04
1.2.0	Pauzes op het werk	Totaal	0:02	0:00	0:00	0:12
		Mannen	0:04	0:00	0:01	0:22
		Vrouwen	0:01	0:00	0:00	0:04
1.3	<i>Activiteiten i.v.m. werkloosheid of zoeken naar werk</i>	Totaal	0:00	0:00	0:00	0:02
		Mannen	0:01	0:00	0:00	0:04
		Vrouwen	0:00	0:00	0:00	0:00
1.3.0	Activiteiten i.v.m. werkloosheid of zoeken naar werk	Totaal	0:00	0:00	0:00	0:02
		Mannen	0:01	0:00	0:00	0:04
		Vrouwen	0:00	0:00	0:00	0:00
2	Huishoudelijke en gezinstaken	Totaal	3:46	3:23	2:41	24:56
		Mannen	2:56	2:55	2:10	19:45
		Vrouwen	4:22	3:43	3:04	28:38
2.1	<i>Huishouding</i>	Totaal	2:46	2:21	2:12	18:21
		Mannen	1:34	1:38	1:27	10:54
		Vrouwen	3:37	2:50	2:44	23:40
2.1.01	In de keuken werken zonder onderscheid	Totaal	0:02	0:03	0:01	0:14
		Mannen	0:01	0:01	0:01	0:08
		Vrouwen	0:03	0:04	0:02	0:19
2.1.02	Maaltijden opdienen, tafel afruimen	Totaal	0:08	0:10	0:11	1:01
		Mannen	0:04	0:07	0:06	0:35
		Vrouwen	0:11	0:11	0:15	1:20
2.1.03	Maaltijden voorbereiden, schillen, koken	Totaal	0:48	0:39	0:41	5:19
		Mannen	0:23	0:24	0:20	2:37
		Vrouwen	1:05	0:50	0:56	7:14
2.1.04	De afwas doen	Totaal	0:24	0:21	0:22	2:42
		Mannen	0:13	0:15	0:13	1:34
		Vrouwen	0:31	0:26	0:29	3:30
2.1.05	Voedsel conserveren	Totaal	0:02	0:00	0:00	0:09
		Mannen	0:02	0:00	0:00	0:08

Tabel B.4.1

Tijdsbestedingonderzoek 1999

en geslacht

Participatiegraad			Gemiddelde duur per participant			Activiteiten
Weekdag	Zaterdag	Zondag	Weekdag	Zaterdag	Zondag	
18,63	7,44	5,40	6:55	5:58	5:07	Loonarbeid
26,32	10,18	7,44	7:45	6:57	5:43	
13,15	5,53	3,92	5:44	4:43	4:18	
18,15	7,17	5,12	6:52	6:07	5:14	Werk
25,32	9,54	7,10	7:44	7:21	5:44	
13,04	5,53	3,69	5:40	4:38	4:32	
16,74	6,11	3,71	7:03	6:37	6:22	Hoofdberoep
23,12	8,95	5,18	8:07	7:18	6:52	
12,19	4,14	2,65	5:35	5:36	5:40	
0,39	0,28	0,00	4:41	6:44	0:00	Bijberoep
0,69	0,69	0,00	3:41	6:44	0:00	
0,17	0,00	0,00	7:29	0:00	0:00	
0,12	0,16	0,00	0:36	0:50	0:00	Betaald overwerk
0,11	0,00	0,00	0:30	0:00	0:00	
0,12	0,26	0,00	0:40	0:50	0:00	
1,39	0,57	0,44	2:53	1:43	2:49	Ander bijberoep zonder onderscheid
1,94	0,29	1,05	2:18	0:50	2:49	
0,99	0,77	0,00	3:43	1:57	0:00	
0,87	0,21	0,97	0:56	1:58	2:00	Andere tijdsbesteding betreffende de arbeid
1,21	0,00	0,87	0:40	0:00	2:35	
0,63	0,35	1,04	1:20	1:58	1:39	
6,07	0,57	1,21	0:36	0:28	0:41	Pauzes op het werk
9,76	0,14	2,42	0:43	0:10	0:43	
3,44	0,87	0,34	0:23	0:30	0:26	
6,07	0,57	1,21	0:36	0:28	0:41	Pauzes op het werk
9,76	0,14	2,42	0:43	0:10	0:43	
3,44	0,87	0,34	0:23	0:30	0:26	
0,38	0,26	0,00	1:31	1:00	0:00	Activiteiten i.v.m. werkloosheid of zoeken naar werk
0,76	0,64	0,00	1:33	1:00	0:00	
0,10	0,00	0,00	1:20	0:00	0:00	
0,38	0,26	0,00	1:31	1:00	0:00	Activiteiten i.v.m. werkloosheid of zoeken naar werk
0,76	0,64	0,00	1:33	1:00	0:00	
0,10	0,00	0,00	1:20	0:00	0:00	
93,82	91,05	90,57	4:01	3:43	2:58	Huishoudelijke en gezinstaken
91,70	90,33	84,28	3:12	3:13	2:35	
95,33	91,54	95,14	4:35	4:04	3:13	
90,02	87,08	87,96	3:04	2:42	2:30	Huishouding
82,56	83,30	78,10	1:53	1:58	1:52	
95,33	89,70	95,14	3:48	3:10	2:52	
6,63	5,56	4,27	0:32	0:46	0:33	In de keuken werken zonder onderscheid
4,75	3,01	3,78	0:24	0:30	0:30	
7,96	7,32	4,62	0:35	0:50	0:35	
32,65	35,00	36,17	0:25	0:28	0:30	Maaltijden opdienem, tafel afruimen
22,07	25,87	23,61	0:20	0:27	0:26	
40,19	41,34	45,31	0:27	0:28	0:32	
71,89	65,38	66,67	1:06	1:00	1:02	Maaltijden voorbereiden, schillen, koken
50,75	47,99	49,61	0:45	0:50	0:41	
86,95	77,44	79,07	1:15	1:05	1:11	
63,58	58,54	55,50	0:37	0:36	0:40	De afwas doen
41,68	44,52	34,46	0:32	0:33	0:37	
79,18	68,28	70,81	0:39	0:38	0:41	
1,62	1,41	0,26	1:44	0:34	1:30	Voedsel conserveren
1,64	1,65	0,00	1:32	0:21	0:00	

Tijdsbestedingonderzoek 1999

B.4 Tijdsbesteding van de Belgen (uitgezonderd studenten) naar opleidingsniveau

Geen diploma of diploma lager onderwijs

Activiteiten	Geslacht	Gemiddelde duur per inwoner			
		Weekdag	Zaterdag	Zondag	Fictieve week
2.1.06 Het huis reinigen, opruimen zonder onderscheid	Vrouwen	0:02	0:01	0:00	0:10
	Totaal	0:10	0:11	0:06	1:06
	Mannen	0:03	0:05	0:03	0:22
2.1.07 Stofzuigen	Vrouwen	0:15	0:16	0:08	1:37
	Totaal	0:02	0:02	0:01	0:14
	Mannen	0:01	0:02	0:01	0:07
2.1.08 Vloer reinigen	Vrouwen	0:03	0:02	0:02	0:19
	Totaal	0:06	0:03	0:02	0:38
	Mannen	0:03	0:02	0:01	0:17
2.1.09 Ruiten wassen	Vrouwen	0:09	0:04	0:04	0:53
	Totaal	0:01	0:01	0:00	0:07
	Mannen	0:01	0:00	0:00	0:03
2.1.10 Stof afnemen	Vrouwen	0:02	0:01	0:00	0:10
	Totaal	0:04	0:02	0:02	0:21
	Mannen	0:01	0:00	0:00	0:04
2.1.11 De bedden opmaken	Vrouwen	0:06	0:02	0:02	0:34
	Totaal	0:03	0:02	0:03	0:19
	Mannen	0:01	0:01	0:01	0:06
2.1.12 Een kamer opruimen	Vrouwen	0:04	0:03	0:04	0:28
	Totaal	0:09	0:09	0:08	1:04
	Mannen	0:04	0:06	0:04	0:30
2.1.13 Andere werken voor huishoudelijk onderhoud	Vrouwen	0:13	0:12	0:10	1:29
	Totaal	0:04	0:03	0:02	0:24
	Mannen	0:01	0:02	0:02	0:11
2.1.14 Buiten reinigen	Vrouwen	0:05	0:04	0:03	0:32
	Totaal	0:01	0:02	0:00	0:06
	Mannen	0:02	0:04	0:00	0:12
2.1.15 Vuilnis opruimen	Vrouwen	0:00	0:00	0:00	0:03
	Totaal	0:01	0:01	0:01	0:04
	Mannen	0:01	0:01	0:01	0:06
2.1.16 De planten verzorgen (binnenshuis)	Vrouwen	0:01	0:00	0:01	0:03
	Totaal	0:01	0:01	0:00	0:07
	Mannen	0:01	0:00	0:00	0:04
2.1.17 Verhuizen	Vrouwen	0:02	0:01	0:01	0:10
	Totaal	0:00	0:00	0:01	0:03
	Mannen	0:01	0:00	0:01	0:04
2.1.18 Boodschappen en aankopen uitpakken en opruimen	Vrouwen	0:00	0:00	0:01	0:01
	Totaal	0:04	0:05	0:02	0:30
	Mannen	0:04	0:04	0:02	0:27
2.1.19 Koffers klaarmaken voor een reis	Vrouwen	0:05	0:06	0:02	0:33
	Totaal	0:00	0:01	0:00	0:03
	Mannen	0:00	0:00	0:00	0:02
2.1.20 Zoeken naar verloren voorwerpen	Vrouwen	0:01	0:01	0:00	0:04
	Totaal	0:00	0:00	0:00	0:00
	Mannen	0:00	0:00	0:00	0:00
2.1.21 Handwas van textiel	Vrouwen	0:00	0:00	0:00	0:00
	Totaal	0:01	0:01	0:00	0:05
	Mannen	0:00	0:00	0:00	0:01
2.1.22 Textiel sorteren en in de wasmachine doen	Vrouwen	0:01	0:01	0:01	0:08
	Totaal	0:03	0:02	0:02	0:17
	Mannen	0:00	0:01	0:01	0:04
2.1.23 Textiel uit de wasmachine halen	Vrouwen	0:04	0:03	0:03	0:26
	Totaal	0:00	0:00	0:00	0:02

en geslacht - vervolg

Participatiegraad			Gemiddelde duur per participant			Activiteiten
Weekdag	Zaterdag	Zondag	Weekdag	Zaterdag	Zondag	
1,60	1,25	0,46	1:52	0:46	1:30	Het huis reinigen, opruimen zonder onderscheid
12,86	13,40	8,92	1:16	1:24	1:05	
4,80	7,06	3,75	1:00	1:10	1:13	
18,60	17,79	12,69	1:19	1:28	1:03	Stofzuigen
8,37	7,12	5,09	0:25	0:31	0:27	
3,97	5,22	1,62	0:21	0:36	0:35	
11,51	8,44	7,61	0:26	0:29	0:26	Vloer reinigen
11,49	8,33	6,35	0:56	0:38	0:38	
4,74	5,62	1,88	1:00	0:30	0:37	
16,30	10,22	9,61	0:55	0:41	0:38	Ruiten wassen
2,17	1,49	0,27	0:58	0:49	0:48	
1,08	0,00	0,00	0:52	0:00	0:00	
2,95	2,53	0,47	1:00	0:49	0:48	Stof afnemen
10,43	5,55	5,17	0:35	0:28	0:30	
1,95	1,68	1,45	0:31	0:27	0:26	
16,46	8,23	7,88	0:35	0:28	0:31	De bedden opmaken
15,97	11,96	16,56	0:17	0:18	0:16	
4,32	4,65	6,03	0:17	0:20	0:17	
24,27	17,03	24,23	0:17	0:18	0:16	Een kamer opruimen
25,31	23,76	21,96	0:38	0:39	0:35	
11,80	13,57	11,79	0:34	0:42	0:38	
34,94	30,84	29,36	0:38	0:38	0:34	Andere werken voor huishoudelijk onderhoud
6,79	6,14	6,45	0:52	0:54	0:38	
4,43	4,03	4,97	0:33	1:00	0:34	
8,47	7,60	7,53	1:00	0:52	0:39	Buiten reinigen
1,78	2,02	0,33	0:50	1:25	0:38	
2,23	3,36	0,47	1:08	1:52	0:57	
1,46	1,10	0,23	0:31	0:29	0:10	Vuilnis opruimen
3,48	2,00	2,05	0:18	0:31	0:31	
4,01	2,86	1,73	0:20	0:44	0:44	
3,10	1,40	2,29	0:16	0:12	0:23	De planten verzorgen (binnenshuis)
5,79	3,63	1,95	0:21	0:22	0:19	
4,01	1,08	0,55	0:16	0:18	0:31	
7,06	5,39	2,96	0:22	0:23	0:18	Verhuizen
0,36	0,00	0,44	1:28	0:00	3:32	
0,64	0,00	0,37	1:31	0:00	5:30	
0,16	0,00	0,49	1:20	0:00	2:27	Boodschappen en aankopen uitpakken en opruimen
17,11	15,87	7,25	0:26	0:34	0:31	
14,95	12,37	8,23	0:27	0:36	0:26	
18,65	18,30	6,53	0:26	0:33	0:36	Koffers klaarmaken voor een reis
1,31	1,97	0,62	0:37	0:29	0:32	
1,35	1,64	1,00	0:22	0:25	0:18	
1,28	2,20	0,35	0:48	0:32	1:02	Zoeken naar verloren voorwerpen
0,00	0,00	0,00	0:00	0:00	0:00	
0,00	0,00	0,00	0:00	0:00	0:00	
0,00	0,00	0,00	0:00	0:00	0:00	Handwas van textiel
2,48	1,60	1,00	0:34	0:32	0:38	
1,10	0,00	0,00	0:23	0:00	0:00	
3,46	2,70	1,73	0:36	0:32	0:38	Textiel sorteren en in de wasmachine doen
11,49	8,79	8,14	0:22	0:27	0:22	
1,81	4,04	2,09	0:18	0:33	0:35	
18,38	12,10	12,55	0:22	0:26	0:21	Textiel uit de wasmachine halen
2,36	1,47	0,85	0:15	0:10	0:10	

Tijdsbestedingonderzoek 1999

B.4 Tijdsbesteding van de Belgen (uitgezonderd studenten) naar opleidingsniveau Geen diploma of diploma lager onderwijs

Activiteiten	Geslacht	Gemiddelde duur per inwoner			
		Weekdag	Zaterdag	Zondag	Fictieve week
	Mannen	0:00	0:00	0:00	0:00
	Vrouwen	0:01	0:00	0:00	0:03
2.1.24	Totaal	0:00	0:00	0:00	0:02
	Mannen	0:00	0:00	0:00	0:01
	Vrouwen	0:00	0:00	0:00	0:03
2.1.25	Totaal	0:02	0:02	0:01	0:11
	Mannen	0:00	0:00	0:00	0:03
	Vrouwen	0:03	0:02	0:01	0:17
2.1.26	Totaal	0:11	0:06	0:06	1:08
	Mannen	0:00	0:02	0:01	0:04
	Vrouwen	0:19	0:08	0:09	1:53
2.1.27	Totaal	0:07	0:06	0:08	0:50
	Mannen	0:12	0:08	0:13	1:20
	Vrouwen	0:04	0:05	0:04	0:29
2.1.28	Totaal	0:01	0:01	0:01	0:08
	Mannen	0:02	0:02	0:01	0:11
	Vrouwen	0:01	0:00	0:01	0:06
2.1.29	Totaal	0:03	0:02	0:02	0:16
	Mannen	0:02	0:02	0:02	0:16
	Vrouwen	0:03	0:01	0:02	0:17
2.2	Totaal	0:33	0:28	0:18	3:32
	Mannen	0:56	0:44	0:31	5:54
	Vrouwen	0:17	0:17	0:09	1:50
2.2.01	Totaal	0:00	0:00	0:00	0:02
	Mannen	0:00	0:01	0:00	0:03
	Vrouwen	0:00	0:00	0:00	0:01
2.2.02	Totaal	0:02	0:02	0:02	0:15
	Mannen	0:03	0:03	0:02	0:21
	Vrouwen	0:01	0:02	0:02	0:11
2.2.03	Totaal	0:00	0:00	0:00	0:01
	Mannen	0:00	0:00	0:00	0:00
	Vrouwen	0:00	0:00	0:00	0:02
2.2.04	Totaal	0:02	0:03	0:01	0:12
	Mannen	0:00	0:01	0:01	0:01
	Vrouwen	0:03	0:04	0:02	0:20
2.2.05	Totaal	0:00	0:00	0:00	0:02
	Mannen	0:00	0:00	0:00	0:01
	Vrouwen	0:00	0:00	0:00	0:02
2.2.06	Totaal	0:01	0:01	0:00	0:08
	Mannen	0:00	0:00	0:00	0:01
	Vrouwen	0:02	0:02	0:01	0:13
2.2.07	Totaal	0:08	0:04	0:04	0:47
	Mannen	0:15	0:07	0:07	1:31
	Vrouwen	0:03	0:02	0:01	0:16
2.2.08	Totaal	0:04	0:07	0:02	0:30
	Mannen	0:06	0:10	0:03	0:43
	Vrouwen	0:03	0:04	0:01	0:21
2.2.09	Totaal	0:03	0:01	0:00	0:16
	Mannen	0:04	0:03	0:01	0:24
	Vrouwen	0:02	0:00	0:00	0:10
2.2.10	Totaal	0:02	0:01	0:01	0:10
	Mannen	0:04	0:02	0:02	0:23
	Vrouwen	0:00	0:00	0:00	0:00

en geslacht - vervolg

Participatiegraad			Gemiddelde duur per participant			Activiteiten
Weekdag	Zaterdag	Zondag	Weekdag	Zaterdag	Zondag	
0,18	0,91	0,00	0:20	0:10	0:00	
3,92	1,86	1,46	0:15	0:10	0:10	
2,11	1,09	0,78	0:15	0:15	0:18	Textiel in de droogmachine steken of uithalen
0,44	0,57	0,18	0:29	0:20	0:10	
3,30	1,45	1,21	0:13	0:14	0:19	
7,16	6,04	4,03	0:24	0:27	0:23	Textiel aan de wasdraad ophangen of afnemen
1,65	1,71	1,61	0:27	0:28	0:15	
11,08	9,04	5,80	0:24	0:27	0:24	
17,15	8,97	9,83	1:06	1:01	0:58	Textiel strijken, opvouwen, opbergen
1,05	2,34	1,78	0:29	1:06	1:01	
28,61	13,57	15,69	1:07	1:01	0:57	
18,25	13,45	19,03	0:40	0:45	0:40	Zorgen voor dieren
24,40	14,75	26,35	0:48	0:55	0:50	
13,87	12,55	13,71	0:30	0:37	0:28	
3,34	1,64	2,03	0:39	0:43	0:36	Administratief beheer van het huishouden
3,67	3,82	2,19	0:45	0:45	0:41	
3,10	0,13	1,92	0:35	0:10	0:33	
6,94	4,86	5,21	0:36	0:33	0:40	Het budget van het huishouden maken
6,64	4,70	5,55	0:35	0:43	0:35	
7,16	4,97	4,96	0:37	0:26	0:44	
31,38	24,25	18,98	1:46	1:55	1:36	<i>Klusjes</i>
40,32	33,33	27,34	2:19	2:11	1:54	
25,01	17,95	12,89	1:07	1:34	1:10	
0,82	1,17	0,83	0:28	0:32	0:24	Onderhoud van verwarmingsinstallatie en waterleidingen
1,17	2,49	1,80	0:32	0:33	0:24	
0,58	0,25	0,12	0:21	0:20	0:30	
5,00	4,67	3,59	0:44	0:46	0:51	Andere onderhoudswerken
5,77	5,80	3,22	0:56	0:44	1:01	
4,46	3,89	3,87	0:33	0:48	0:45	
0,49	0,58	0,00	0:38	0:40	0:00	Onderhoud van textiel en schoenen
0,00	0,00	0,00	0:00	0:00	0:00	
0,84	0,98	0,00	0:38	0:40	0:00	
3,26	3,14	1,62	0:51	1:26	1:30	Kledij verstellen, een knoop aannaaien
0,06	0,70	0,36	1:00	1:20	3:00	
5,53	4,83	2,54	0:50	1:27	1:21	
1,54	0,60	0,50	0:20	0:16	0:10	Schoenen poetsen
0,74	1,02	0,83	0:10	0:10	0:10	
2,10	0,31	0,27	0:22	0:30	0:10	
1,17	0,94	0,41	1:48	1:59	1:44	Kledij maken
0,23	0,46	0,00	0:40	1:40	0:00	
1,84	1,27	0,72	1:54	2:04	1:44	
8,70	4,27	4,57	1:30	1:36	1:25	In de moestuin werken
14,30	6,32	7,21	1:47	1:55	1:43	
4,70	2,84	2,64	0:53	1:07	0:49	
6,68	5,65	3,64	1:04	1:57	0:53	Sierplanten verzorgen in de tuin
6,95	7,74	5,58	1:24	2:11	0:58	
6,49	4,20	2,22	0:48	1:38	0:45	
3,30	1,75	0,67	1:27	1:08	0:43	Gras maaien
5,41	4,28	1,60	1:14	1:08	0:43	
1,80	0,00	0,00	1:54	0:00	0:00	
1,06	0,78	0,53	2:22	2:12	3:25	Renovatie, herstellingen en productie zonder onderscheid
2,56	1,60	0,99	2:22	2:35	4:03	
0,00	0,21	0,19	0:00	0:10	1:00	

Tijdsbestedingonderzoek 1999

B.4 Tijdsbesteding van de Belgen (uitgezonderd studenten) naar opleidingsniveau Geen diploma of diploma lager onderwijs

Activiteiten		Geslacht	Gemiddelde duur per inwoner			
			Weekdag	Zaterdag	Zondag	Fictieve week
2.2.11	Bouw en renovatie van het huis (grote werken)	Totaal	0:01	0:00	0:00	0:04
		Mannen	0:02	0:00	0:00	0:09
2.2.12	Verven, behangen	Totaal	0:04	0:03	0:01	0:26
		Mannen	0:09	0:05	0:01	0:49
2.2.13	Loodgieterij	Totaal	0:00	0:00	0:00	0:01
		Mannen	0:00	0:00	0:00	0:02
2.2.14	Elektriciteitswerken	Totaal	0:00	0:00	0:00	0:01
		Mannen	0:00	0:00	0:00	0:02
2.2.15	Binnenhuisinrichting	Totaal	0:00	0:01	0:01	0:02
		Mannen	0:00	0:03	0:01	0:05
2.2.16	Timmerwerk	Totaal	0:00	0:00	0:00	0:03
		Mannen	0:01	0:01	0:01	0:06
2.2.17	Herstellingen aan het dak	Totaal	0:00	0:00	0:00	0:01
		Mannen	0:00	0:00	0:00	0:02
2.2.18	Andere herstellingen aan het huis	Totaal	0:01	0:01	0:02	0:08
		Mannen	0:03	0:03	0:04	0:19
2.2.19	Herstelling van materieel, meubelen	Totaal	0:01	0:00	0:01	0:06
		Mannen	0:02	0:00	0:01	0:13
2.2.20	Onderhoud van voertuigen	Totaal	0:02	0:02	0:01	0:11
		Mannen	0:04	0:03	0:02	0:24
2.2.21	Productie van goederen voor het huishouden	Totaal	0:00	0:00	0:01	0:02
		Mannen	0:01	0:00	0:01	0:05
2.2.22	Herstellingen zonder onderscheid	Totaal	0:01	0:01	0:01	0:05
		Mannen	0:01	0:02	0:02	0:11
2.3	<i>Aankopen en gebruik van diensten</i>	Totaal	0:27	0:35	0:11	3:03
		Mannen	0:26	0:33	0:12	2:56
2.3.1	Aankopen	Totaal	0:24	0:32	0:10	2:42
		Mannen	0:22	0:29	0:11	2:30
2.3.1.1	Aankopen voor courant verbruik	Totaal	0:24	0:32	0:10	2:41
		Mannen	0:22	0:29	0:10	2:29
2.3.1.2	Belangrijke aankopen (pogingen inbegrepen)	Totaal	0:00	0:00	0:01	0:01
		Mannen	0:00	0:00	0:01	0:01
2.3.2	Gebruik van diensten	Totaal	0:04	0:02	0:01	0:21
		Mannen	0:04	0:03	0:01	0:26
2.3.2.01	Administratieve diensten zonder onderscheid	Totaal	0:00	0:00	0:00	0:01
		Mannen	0:00	0:00	0:00	0:02

en geslacht - vervolg

Participatiegraad			Gemiddelde duur per participant			Activiteiten
Weekdag	Zaterdag	Zondag	Weekdag	Zaterdag	Zondag	
0,42	0,00	0,29	3:16	0:00	1:57	Bouw en renovatie van het huis (grote werken)
0,76	0,00	0,24	3:46	0:00	2:30	
0,17	0,00	0,32	1:40	0:00	1:40	
2,36	1,21	0,50	3:06	4:10	3:22	Verven, behangen
4,54	1,15	0,22	3:11	6:38	6:20	
0,80	1,26	0,71	2:42	2:36	2:42	
0,16	0,00	0,00	1:50	0:00	0:00	Loodgieterij
0,39	0,00	0,00	1:50	0:00	0:00	
0,00	0,00	0,00	0:00	0:00	0:00	
0,31	0,20	0,22	0:44	0:20	1:00	Elektriciteitswerken
0,64	0,50	0,53	0:48	0:20	1:00	
0,08	0,00	0,00	0:20	0:00	0:00	
0,13	0,54	0,31	1:11	3:48	3:20	Binnenhuisinrichting
0,13	1,32	0,75	1:40	3:48	3:20	
0,13	0,00	0,00	0:50	0:00	0:00	
0,35	0,07	0,09	1:50	9:00	6:10	Timmerwerk
0,83	0,17	0,20	1:50	9:00	6:10	
0,00	0,00	0,00	0:00	0:00	0:00	
0,14	0,00	0,00	2:10	0:00	0:00	Herstellingen aan het dak
0,33	0,00	0,00	2:10	0:00	0:00	
0,00	0,00	0,00	0:00	0:00	0:00	
0,77	0,28	0,65	2:22	6:05	4:03	Andere herstellingen aan het huis
1,65	0,69	1,54	2:35	6:05	4:03	
0,14	0,00	0,00	0:40	0:00	0:00	
0,95	0,15	0,69	1:46	1:40	1:14	Herstelling van materieel, meubelen
1,74	0,37	1,28	2:08	1:40	1:18	
0,38	0,00	0,25	0:36	0:00	1:00	
2,20	2,58	1,44	1:14	1:05	1:12	Onderhoud van voertuigen
4,80	4,43	2,53	1:18	1:07	1:24	
0,35	1,29	0,65	0:37	0:59	0:38	
0,68	0,26	0,63	0:51	0:31	1:22	Productie van goederen voor het huishouden
1,50	0,64	1,32	0:52	0:31	1:24	
0,10	0,00	0,12	0:50	0:00	1:10	
0,79	1,08	0,88	1:12	0:59	1:58	Herstellingen zonder onderscheid
1,90	2,64	1,92	1:12	0:59	2:06	
0,00	0,00	0,11	0:00	0:00	0:30	
45,58	42,51	21,31	1:00	1:21	0:53	<i>Aankopen en gebruik van diensten</i>
44,20	40,01	23,29	0:59	1:22	0:51	
46,56	44,25	19,87	1:01	1:21	0:54	
42,60	41,02	20,50	0:56	1:19	0:51	Aankopen
39,85	37,94	21,90	0:55	1:18	0:48	
44,55	43,16	19,47	0:57	1:19	0:53	
42,52	41,02	19,96	0:56	1:19	0:49	Aankopen voor courant verbruik
39,67	37,94	20,82	0:55	1:18	0:46	
44,55	43,16	19,34	0:57	1:19	0:52	
0,08	0,00	0,54	0:30	0:00	1:48	Belangrijke aankopen (pogingen inbegrepen)
0,18	0,00	1,08	0:30	0:00	1:36	
0,00	0,00	0,14	0:00	0:00	3:00	
8,91	4,51	1,83	0:40	0:50	0:46	Gebruik van diensten
10,22	5,59	2,94	0:42	0:59	0:41	
7,97	3,76	1,02	0:38	0:41	0:56	
0,77	0,32	0,12	0:29	0:57	0:30	Administratieve diensten zonder onderscheid
0,84	0,58	0,00	0:27	1:10	0:00	

Tijdsbestedingonderzoek 1999

B.4 Tijdsbesteding van de Belgen (uitgezonderd studenten) naar opleidingsniveau Geen diploma of diploma lager onderwijs

Activiteiten	Geslacht	Gemiddelde duur per inwoner			
		Weekdag	Zaterdag	Zondag	Fictieve week
2.3.2.02 Bank	Vrouwen	0:00	0:00	0:00	0:01
	Totaal	0:01	0:00	0:00	0:04
2.3.2.03 Post	Mannen	0:01	0:00	0:00	0:05
	Vrouwen	0:01	0:00	0:00	0:04
2.3.2.04 Gemeente	Totaal	0:00	0:00	0:00	0:01
	Mannen	0:00	0:00	0:00	0:01
2.3.2.05 Politie of rijkswacht	Vrouwen	0:00	0:00	0:00	0:01
	Totaal	0:00	0:00	0:00	0:00
2.3.2.06 Belastingkantoor	Mannen	0:00	0:00	0:00	0:00
	Vrouwen	0:00	0:00	0:00	0:00
2.3.2.07 Andere overheidsdiensten	Totaal	0:00	0:00	0:00	0:00
	Mannen	0:00	0:00	0:00	0:00
2.3.2.08 Andere administratieve diensten	Vrouwen	0:00	0:00	0:00	0:00
	Totaal	0:01	0:01	0:00	0:04
2.3.2.09 Diensten voor voertuigen zonder onderscheid	Mannen	0:01	0:01	0:00	0:05
	Vrouwen	0:01	0:01	0:00	0:04
2.3.2.10 Normaal onderhoud van voertuigen	Totaal	0:00	0:00	0:00	0:01
	Mannen	0:00	0:00	0:00	0:02
2.3.2.11 Herstelling van voertuigen	Vrouwen	0:00	0:00	0:00	0:00
	Totaal	0:00	0:00	0:00	0:02
2.3.2.12 Automatisch wassen van voertuigen (Car-wash)	Mannen	0:01	0:00	0:00	0:04
	Vrouwen	0:00	0:00	0:00	0:01
2.3.2.13 Autokeuring	Totaal	0:00	0:00	0:00	0:00
	Mannen	0:00	0:00	0:00	0:00
2.3.2.14 Reisbureau	Vrouwen	0:00	0:00	0:00	0:00
	Totaal	0:00	0:00	0:00	0:00
2.3.2.15 Andere diensten zonder onderscheid	Mannen	0:00	0:00	0:00	0:00
	Vrouwen	0:00	0:00	0:00	0:00
2.3.2.16 Bibliotheek, videotheek	Totaal	0:00	0:00	0:00	0:03
	Mannen	0:00	0:00	0:00	0:01
2.3.2.17 Wasserij, schoenmakerij, sleutelmakerij	Vrouwen	0:01	0:00	0:00	0:04
	Totaal	0:00	0:00	0:00	0:00
2.3.2.18 Contact met instellingen (telefonisch of schriftelijk)	Mannen	0:00	0:00	0:00	0:01
	Vrouwen	0:00	0:00	0:00	0:00
2.3.2.19 Veearts	Totaal	0:00	0:00	0:00	0:01
	Mannen	0:00	0:00	0:00	0:01
	Vrouwen	0:00	0:00	0:00	0:01

en geslacht - vervolg

Participatiegraad			Gemiddelde duur per participant			Activiteiten
Weekdag	Zaterdag	Zondag	Weekdag	Zaterdag	Zondag	
0,73	0,14	0,20	0:30	0:20	0:30	
3,84	0,42	0,04	0:23	0:17	0:20	Bank
4,14	0,27	0,10	0:23	0:30	0:20	
3,63	0,52	0,00	0:23	0:12	0:00	
0,58	0,27	0,00	0:28	0:15	0:00	Post
0,59	0,34	0,00	0:30	0:10	0:00	
0,57	0,23	0,00	0:27	0:20	0:00	
0,39	0,09	0,00	0:23	0:50	0:00	Gemeente
0,29	0,00	0,00	0:35	0:00	0:00	
0,46	0,14	0,00	0:18	0:50	0:00	
0,00	0,00	0,00	0:00	0:00	0:00	Politie of rijkswacht
0,00	0,00	0,00	0:00	0:00	0:00	
0,00	0,00	0,00	0:00	0:00	0:00	
0,00	0,00	0,27	0:00	0:00	0:10	Belastingkantoor
0,00	0,00	0,65	0:00	0:00	0:10	
0,00	0,00	0,00	0:00	0:00	0:00	
0,06	0,00	0,00	0:10	0:00	0:00	Andere overheidsdiensten
0,00	0,00	0,00	0:00	0:00	0:00	
0,10	0,00	0,00	0:10	0:00	0:00	
2,09	1,13	0,35	0:32	1:04	0:54	Andere administratieve diensten
2,09	0,67	0,45	0:42	1:45	0:40	
2,10	1,44	0,28	0:25	0:51	1:10	
0,14	0,11	0,00	1:23	1:40	0:00	Diensten voor voertuigen zonder onderscheid
0,35	0,27	0,00	1:23	1:40	0:00	
0,00	0,00	0,00	0:00	0:00	0:00	
0,35	0,50	0,00	1:35	0:42	0:00	Normaal onderhoud van voertuigen
0,65	0,70	0,00	1:46	0:20	0:00	
0,15	0,37	0,00	1:00	1:10	0:00	
0,12	0,19	0,00	0:29	1:40	0:00	Herstelling van voertuigen
0,28	0,47	0,00	0:29	1:40	0:00	
0,00	0,00	0,00	0:00	0:00	0:00	
0,07	0,35	0,16	1:00	0:54	1:30	Automatisch wassen van voertuigen (Car-wash)
0,18	0,86	0,37	1:00	0:54	1:30	
0,00	0,00	0,00	0:00	0:00	0:00	
0,00	0,00	0,00	0:00	0:00	0:00	Autokeuring
0,00	0,00	0,00	0:00	0:00	0:00	
0,00	0,00	0,00	0:00	0:00	0:00	
0,06	0,00	0,00	0:10	0:00	0:00	Reisbureau
0,15	0,00	0,00	0:10	0:00	0:00	
0,00	0,00	0,00	0:00	0:00	0:00	
0,95	1,05	0,00	0:49	0:20	0:00	Andere diensten zonder onderscheid
1,03	0,83	0,00	0:17	0:20	0:00	
0,90	1,20	0,00	1:16	0:20	0:00	
0,20	0,14	0,34	0:23	0:50	0:12	Bibliotheek, videotheek
0,48	0,00	0,65	0:23	0:00	0:10	
0,00	0,24	0,11	0:00	0:50	0:20	
0,45	0,09	0,39	0:35	0:40	0:57	Wasserij, schoenmakerij, sleutelmakerij
0,68	0,23	0,36	0:25	0:40	0:40	
0,28	0,00	0,42	0:52	0:00	1:08	
0,59	0,00	0,42	0:51	0:00	0:39	Contact met instellingen (telefonisch of schriftelijk)
0,35	0,00	1,01	1:45	0:00	0:39	
0,76	0,00	0,00	0:33	0:00	0:00	
0,04	0,26	0,00	0:30	1:10	0:00	Veearts

Tijdsbestedingonderzoek 1999

B.4 Tijdsbesteding van de Belgen (uitgezonderd studenten) naar opleidingsniveau Geen diploma of diploma lager onderwijs

Activiteiten	Geslacht	Gemiddelde duur per inwoner				
		Weekdag	Zaterdag	Zondag	Fictieve week	
	Mannen	0:00	0:00	0:00	0:00	
	Vrouwen	0:00	0:00	0:00	0:00	
3	Verzorging en opvoeding van kinderen	Totaal	0:19	0:21	0:21	2:16
	Mannen	0:16	0:20	0:20	2:01	
	Vrouwen	0:21	0:22	0:22	2:27	
3.1	<i>Verzorging van kinderen</i>	Totaal	0:06	0:04	0:05	0:40
	Mannen	0:03	0:04	0:02	0:21	
	Vrouwen	0:08	0:04	0:08	0:54	
3.1.1	Zorgen voor kinderen zonder onderscheid	Totaal	0:01	0:01	0:01	0:08
	Mannen	0:01	0:01	0:00	0:04	
	Vrouwen	0:02	0:01	0:01	0:11	
3.1.2	Wassen, bad geven, kleden, te slapen leggen	Totaal	0:02	0:02	0:02	0:16
	Mannen	0:01	0:01	0:01	0:08	
	Vrouwen	0:03	0:02	0:03	0:22	
3.1.3	Voeden, het vlees snijden	Totaal	0:01	0:01	0:01	0:08
	Mannen	0:01	0:00	0:00	0:03	
	Vrouwen	0:02	0:01	0:02	0:11	
3.1.4	Verzorgen (geneesmiddelen, temperatuur)	Totaal	0:00	0:00	0:01	0:03
	Mannen	0:01	0:00	0:01	0:03	
	Vrouwen	0:00	0:00	0:01	0:02	
3.1.5	Buitenschools toezicht	Totaal	0:01	0:01	0:01	0:05
	Mannen	0:00	0:02	0:00	0:03	
	Vrouwen	0:01	0:00	0:01	0:07	
3.1.6	Naar de dokter gaan of ziekenhuisbezoek met kinderen	Totaal	0:00	0:00	0:00	0:00
	Mannen	0:00	0:00	0:00	0:00	
	Vrouwen	0:00	0:00	0:00	0:00	
3.2	<i>Opvoeding van kinderen</i>	Totaal	0:13	0:17	0:16	1:36
	Mannen	0:13	0:16	0:18	1:40	
	Vrouwen	0:12	0:18	0:14	1:33	
3.2.1	Spelen en lezen (niet voor school)	Totaal	0:03	0:02	0:01	0:17
	Mannen	0:03	0:03	0:01	0:20	
	Vrouwen	0:02	0:02	0:01	0:15	
3.2.2	Met de kinderen praten	Totaal	0:09	0:15	0:13	1:13
	Mannen	0:09	0:13	0:16	1:17	
	Vrouwen	0:08	0:16	0:11	1:10	
3.2.3	Toezicht op schooltaken en lessen	Totaal	0:01	0:00	0:01	0:06
	Mannen	0:00	0:00	0:00	0:03	
	Vrouwen	0:01	0:00	0:01	0:08	
3.2.4	Bezoek aan de school of kinderopvang	Totaal	0:00	0:00	0:00	0:00
	Mannen	0:00	0:00	0:00	0:00	
	Vrouwen	0:00	0:00	0:00	0:00	
4	Persoonlijke verzorging	Totaal	2:26	2:44	2:34	17:30
	Mannen	2:22	2:33	2:29	16:51	
	Vrouwen	2:30	2:51	2:38	17:57	
4.1	<i>Eten en drinken</i>	Totaal	1:29	1:41	1:42	10:48
	Mannen	1:28	1:39	1:37	10:35	
	Vrouwen	1:30	1:42	1:46	10:58	
4.1.1	Hoofdmaaltijden	Totaal	1:26	1:37	1:36	10:22
	Mannen	1:25	1:35	1:32	10:11	
	Vrouwen	1:26	1:39	1:38	10:29	
4.1.2	Buiten de hoofdmaaltijden	Totaal	0:03	0:04	0:06	0:27
	Mannen	0:03	0:04	0:05	0:24	
	Vrouwen	0:04	0:04	0:07	0:29	

en geslacht - vervolg

Participatiegraad			Gemiddelde duur per participant			Activiteiten
Weekdag	Zaterdag	Zondag	Weekdag	Zaterdag	Zondag	
0,00	0,64	0,00	0:00	1:10	0:00	
0,06	0,00	0,00	0:30	0:00	0:00	
21,88	21,46	20,98	1:26	1:39	1:40	Verzorging en opvoeding van kinderen
18,02	18,54	19,00	1:30	1:47	1:47	
24,63	23,49	22,43	1:23	1:35	1:36	
10,29	6,83	8,96	1:00	0:59	1:01	<i>Verzorging van kinderen</i>
6,87	6,54	5,41	0:43	1:02	0:42	
12,72	7,04	11,54	1:06	0:56	1:08	
3,33	2,02	1,72	0:39	0:27	0:43	Zorgen voor kinderen zonder onderscheid
1,35	2,38	0,51	0:44	0:22	0:25	
4,75	1,78	2,59	0:38	0:32	0:45	
6,25	4,49	6,25	0:39	0:35	0:37	Wassen, bad geven, kleden, te slapen leggen
3,21	4,30	3,13	0:33	0:29	0:34	
8,42	4,62	8,53	0:41	0:38	0:38	
3,55	1,98	2,76	0:34	0:44	0:43	Voeden, het vlees snijden
1,93	1,45	1,21	0:27	0:23	0:36	
4,70	2,35	3,89	0:36	0:54	0:45	
0,99	0,75	1,50	0:39	0:27	0:40	Verzorgen (geneesmiddelen, temperatuur)
1,19	1,06	1,57	0:44	0:18	0:40	
0,84	0,53	1,44	0:34	0:40	0:40	
1,20	0,57	0,53	1:02	2:24	2:02	Buitenschools toezicht
0,71	0,82	0,00	0:25	3:38	0:00	
1,54	0,40	0,92	1:14	0:40	2:02	
0,08	0,00	0,00	0:50	0:00	0:00	Naar de dokter gaan of ziekenhuisbezoek met kinderen
0,19	0,00	0,00	0:50	0:00	0:00	
0,00	0,00	0,00	0:00	0:00	0:00	
16,45	17,22	15,45	1:17	1:40	1:40	<i>Opvoeding van kinderen</i>
14,02	14,33	16,60	1:34	1:50	1:49	
18,18	19,23	14,61	1:07	1:35	1:34	
2,98	3,83	3,12	1:30	0:59	0:44	Spelen en lezen (niet voor school)
2,15	4,53	4,12	2:29	0:56	0:36	
3,57	3,35	2,40	1:05	1:03	0:55	
12,00	13,31	12,07	1:14	1:52	1:50	Met de kinderen praten
11,40	9,62	12,70	1:23	2:15	2:08	
12,43	15,87	11,61	1:08	1:42	1:37	
2,48	0,08	1,18	0:40	1:30	1:08	Toezicht op schooltaken en lessen
1,29	0,19	0,82	0:37	1:30	0:41	
3,32	0,00	1,44	0:42	0:00	1:19	
0,32	0,00	0,00	0:15	0:00	0:00	Bezoek aan de school of kinderopvang
0,49	0,00	0,00	0:18	0:00	0:00	
0,20	0,00	0,00	0:10	0:00	0:00	
100,00	100,00	100,00	2:26	2:44	2:34	Persoonlijke verzorging
100,00	100,00	100,00	2:22	2:33	2:29	
100,00	100,00	100,00	2:30	2:51	2:38	
99,49	98,82	98,83	1:29	1:42	1:43	<i>Eten en drinken</i>
99,34	98,07	98,30	1:28	1:41	1:39	
99,59	99,34	99,22	1:30	1:43	1:47	
99,49	98,82	98,83	1:26	1:39	1:37	Hoofdmaaltijden
99,34	98,07	98,30	1:25	1:37	1:34	
99,59	99,34	99,22	1:27	1:40	1:39	
14,02	11,27	17,30	0:23	0:33	0:37	Buiten de hoofdmaaltijden
13,09	12,61	13,51	0:22	0:30	0:37	
14,68	10,35	20,06	0:24	0:35	0:37	

Tijdsbestedingonderzoek 1999

B.4 Tijdsbesteding van de Belgen (uitgezonderd studenten) naar opleidingsniveau Geen diploma of diploma lager onderwijs

Activiteiten	Geslacht	Gemiddelde duur per inwoner			
		Weekdag	Zaterdag	Zondag	Fictieve week
4.2 <i>Lichamelijke verzorging</i>	Totaal	0:57	1:02	0:52	6:42
	Mannen	0:54	0:53	0:52	6:17
	Vrouwen	1:00	1:09	0:52	6:59
4.2.1 Wassen, aankleden, uitkleden	Totaal	0:47	0:53	0:48	5:36
	Mannen	0:47	0:50	0:47	5:30
	Vrouwen	0:47	0:55	0:50	5:40
4.2.1.01 Toilet maken	Totaal	0:12	0:12	0:14	1:28
	Mannen	0:11	0:10	0:13	1:16
	Vrouwen	0:14	0:14	0:14	1:36
4.2.1.02 Een bad, een douche nemen	Totaal	0:13	0:18	0:14	1:38
	Mannen	0:14	0:19	0:14	1:43
	Vrouwen	0:13	0:17	0:14	1:35
4.2.1.03 Zich schminken, zich ontsminken	Totaal	0:00	0:00	0:00	0:02
	Mannen	0:00	0:00	0:00	0:00
	Vrouwen	0:00	0:01	0:00	0:03
4.2.1.04 Zich scheren	Totaal	0:01	0:01	0:01	0:05
	Mannen	0:02	0:01	0:01	0:12
	Vrouwen	0:00	0:00	0:00	0:00
4.2.1.05 Naar de wc gaan	Totaal	0:05	0:05	0:04	0:34
	Mannen	0:05	0:06	0:03	0:32
	Vrouwen	0:05	0:05	0:05	0:35
4.2.1.06 Zich aankleden, zich uitkleden	Totaal	0:12	0:11	0:13	1:23
	Mannen	0:12	0:10	0:11	1:23
	Vrouwen	0:11	0:12	0:14	1:23
4.2.1.07 Andere persoonlijke zorgen of privé-activiteit	Totaal	0:01	0:02	0:02	0:11
	Mannen	0:01	0:01	0:02	0:09
	Vrouwen	0:02	0:03	0:02	0:13
4.2.1.08 Geneesmiddelen nemen	Totaal	0:02	0:02	0:01	0:13
	Mannen	0:02	0:03	0:02	0:14
	Vrouwen	0:02	0:02	0:01	0:13
4.2.1.09 Zonnebank (thuis)	Totaal	0:00	0:00	0:00	0:01
	Mannen	0:00	0:00	0:00	0:01
	Vrouwen	0:00	0:00	0:00	0:01
4.2.1.10 Sauna (thuis)	Totaal	0:00	0:01	0:00	0:01
	Mannen	0:00	0:00	0:00	0:00
	Vrouwen	0:00	0:02	0:00	0:02
4.2.2 Professionele verzorging	Totaal	0:10	0:10	0:04	1:05
	Mannen	0:08	0:04	0:05	0:47
	Vrouwen	0:12	0:14	0:02	1:19
4.2.2.01 Een inspuiting krijgen of zichzelf geven	Totaal	0:00	0:00	0:00	0:01
	Mannen	0:00	0:00	0:00	0:01
	Vrouwen	0:00	0:00	0:00	0:01
4.2.2.02 Een verband (laten) aanleggen	Totaal	0:00	0:00	0:00	0:03
	Mannen	0:00	0:00	0:01	0:01
	Vrouwen	0:01	0:00	0:00	0:04
4.2.2.03 Medische raadplegingen of bezoeken zonder onderscheid	Totaal	0:01	0:00	0:01	0:06
	Mannen	0:01	0:00	0:00	0:03
	Vrouwen	0:01	0:00	0:01	0:08
4.2.2.04 Huisarts	Totaal	0:01	0:00	0:00	0:05
	Mannen	0:01	0:00	0:00	0:04
	Vrouwen	0:01	0:00	0:00	0:05
4.2.2.05 Specialist	Totaal	0:03	0:02	0:00	0:16
	Mannen	0:02	0:00	0:00	0:10

Tabel B.4.1

en geslacht - vervolg

Participatiegraad			Gemiddelde duur per participant			Activiteiten
Weekdag	Zaterdag	Zondag	Weekdag	Zaterdag	Zondag	
97,91	97,24	94,85	0:59	1:04	0:55	<i>Lichamelijke verzorging</i>
96,64	94,81	95,47	0:56	0:56	0:54	
98,82	98,93	94,40	1:00	1:09	0:55	
97,39	96,62	94,85	0:48	0:55	0:51	Wassen, aankleden, uitkleden
96,54	94,58	95,47	0:48	0:53	0:49	
98,00	98,04	94,40	0:48	0:56	0:52	
49,87	49,31	48,48	0:25	0:25	0:28	Toilet maken
46,04	42,09	49,54	0:23	0:23	0:26	
52,60	54,32	47,72	0:26	0:26	0:29	
58,15	61,76	59,06	0:23	0:29	0:24	Een bad, een douche nemen
59,75	65,12	58,73	0:24	0:29	0:24	
57,01	59,43	59,30	0:22	0:28	0:24	
1,88	2,03	1,33	0:12	0:23	0:17	Zich schminken, zich ontsminken
0,00	0,00	0,22	0:00	0:00	0:10	
3,22	3,44	2,14	0:12	0:23	0:18	
5,52	4,77	3,77	0:15	0:11	0:13	Zich scheren
13,18	11,65	8,94	0:15	0:11	0:13	
0,06	0,00	0,00	0:10	0:00	0:00	
28,83	30,99	24,53	0:17	0:17	0:17	Naar de wc gaan
29,80	34,82	24,80	0:15	0:17	0:14	
28,13	28,33	24,34	0:19	0:17	0:19	
60,45	53,18	59,97	0:20	0:21	0:21	Zich aankleden, zich uitkleden
59,50	49,72	56,59	0:21	0:20	0:20	
61,14	55,59	62,43	0:19	0:22	0:22	
5,70	5,27	4,97	0:26	0:42	0:34	Andere persoonlijke zorgen of privé-activiteit
5,07	4,38	5,12	0:25	0:31	0:33	
6,15	5,89	4,85	0:26	0:47	0:34	
6,46	7,52	4,58	0:29	0:30	0:29	Geneesmiddelen nemen
5,56	7,23	5,25	0:33	0:39	0:30	
7,11	7,72	4,09	0:27	0:24	0:27	
0,44	0,16	0,00	0:29	0:30	0:00	Zonnebank (thuis)
0,57	0,00	0,00	0:31	0:00	0:00	
0,35	0,27	0,00	0:27	0:30	0:00	
0,00	0,17	0,00	0:00	8:50	0:00	Sauna (thuis)
0,00	0,00	0,00	0:00	0:00	0:00	
0,00	0,29	0,00	0:00	8:50	0:00	
13,33	10,55	5,17	1:18	1:32	1:09	Professionele verzorging
11,36	4,34	5,93	1:07	1:25	1:26	
14,73	14,86	4,63	1:25	1:33	0:53	
0,70	0,64	1,01	0:20	0:19	0:18	Een inspuiting krijgen of zichzelf geven
0,77	0,00	1,09	0:20	0:00	0:17	
0,66	1,09	0,95	0:20	0:19	0:20	
1,45	0,29	1,14	0:32	0:20	0:32	Een verband (laten) aanleggen
0,46	0,00	1,19	0:35	0:00	0:43	
2,16	0,49	1,10	0:32	0:20	0:23	
1,17	0,74	0,20	1:25	0:37	4:20	Medische raadplegingen of bezoeken zonder onderscheid
0,98	0,56	0,00	0:51	0:40	0:00	
1,30	0,86	0,35	1:43	0:36	4:20	
2,29	0,34	0,24	0:41	0:24	0:35	Huisarts
2,11	0,00	0,58	0:39	0:00	0:35	
2,42	0,57	0,00	0:43	0:24	0:00	
1,38	0,17	0,14	3:15	24:00	2:00	Specialist
1,30	0,00	0,33	2:35	0:00	2:00	

Tijdsbestedingonderzoek 1999

B.4 Tijdsbesteding van de Belgen (uitgezonderd studenten) naar opleidingsniveau Geen diploma of diploma lager onderwijs

Activiteiten	Geslacht	Gemiddelde duur per inwoner			
		Weekdag	Zaterdag	Zondag	Fictieve week
4.2.2.06 Tandarts	Vrouwen	0:03	0:04	0:00	0:20
	Totaal	0:00	0:00	0:00	0:01
4.2.2.07 Kinesitherapie en andere paramedische verzorging	Mannen	0:00	0:00	0:00	0:01
	Totaal	0:01	0:00	0:00	0:08
4.2.2.08 Alternatieve geneeskunde	Vrouwen	0:00	0:00	0:00	0:00
	Totaal	0:00	0:00	0:00	0:00
4.2.2.09 Andere medische verzorging	Mannen	0:00	0:00	0:00	0:00
	Totaal	0:02	0:01	0:01	0:11
4.2.2.10 Persoonlijke diensten zonder onderscheid	Mannen	0:01	0:03	0:02	0:12
	Totaal	0:00	0:00	0:01	0:03
4.2.2.11 Kapper	Vrouwen	0:01	0:00	0:01	0:05
	Totaal	0:01	0:04	0:00	0:11
4.2.2.12 Manicure, pedicure	Mannen	0:00	0:01	0:00	0:03
	Totaal	0:00	0:00	0:00	0:02
4.2.2.13 Schoonheidssalon	Vrouwen	0:00	0:00	0:00	0:02
	Totaal	0:00	0:00	0:00	0:01
5 Slapen, rusten en ontspannen	Mannen	0:00	0:00	0:00	0:01
	Totaal	9:33	9:40	10:17	67:44
5.1 <i>Slapen en rusten</i>	Mannen	9:18	9:24	10:22	66:16
	Totaal	8:44	8:48	9:29	61:56
5.1.1 Slapen	Vrouwen	9:44	9:51	10:14	68:46
	Totaal	8:42	8:43	9:25	61:35
5.1.2 Ziek in bed of bedlegerig	Mannen	8:27	8:21	9:28	60:02
	Totaal	0:02	0:05	0:04	0:21
5.2 <i>Ontspannen en luieren</i>	Mannen	0:04	0:11	0:08	0:41
	Totaal	0:50	0:52	0:48	5:48
5.2.1 Zich ontspannen, niets doen, mediteren	Vrouwen	0:47	0:51	0:46	5:33
	Totaal	0:47	0:50	0:46	5:30
5.2.2 Zonnebaden	Mannen	0:51	0:53	0:50	5:58
	Totaal	0:01	0:01	0:01	0:06
5.2.3 Roken	Mannen	0:01	0:01	0:01	0:04
	Totaal	0:01	0:01	0:01	0:08
5.2.4 Nadenken	Vrouwen	0:02	0:01	0:01	0:13
	Totaal	0:01	0:00	0:00	0:04
6 Onderwijs en opleiding	Mannen	0:01	0:01	0:00	0:06
	Totaal	0:03	0:01	0:01	0:19

en geslacht - vervolg

Participatiegraad			Gemiddelde duur per participant			Activiteiten
Weekdag	Zaterdag	Zondag	Weekdag	Zaterdag	Zondag	
1,44	0,28	0,00	3:40	24:00	0:00	
0,26	0,17	0,00	0:31	1:50	0:00	Tandarts
0,62	0,00	0,00	0:31	0:00	0:00	
0,00	0,29	0,00	0:00	1:50	0:00	
3,14	0,70	1,12	0:46	0:46	0:29	Kinesitherapie en andere paramedische verzorging
1,83	0,00	0,75	0:57	0:00	0:25	
4,08	1,18	1,38	0:43	0:46	0:30	
0,00	0,00	0,00	0:00	0:00	0:00	Alternatieve geneeskunde
0,00	0,00	0,00	0:00	0:00	0:00	
0,00	0,00	0,00	0:00	0:00	0:00	
1,91	1,21	0,36	1:25	2:00	4:16	Andere medische verzorging
1,68	1,54	0,52	1:29	2:42	6:50	
2,07	0,98	0,25	1:23	1:13	0:20	
1,52	0,66	0,48	0:30	0:40	2:03	Persoonlijke diensten zonder onderscheid
2,34	1,03	1,14	0:27	0:29	2:03	
0,94	0,40	0,00	0:37	1:00	0:00	
1,81	5,94	0,90	1:05	1:14	0:31	Kapper
1,30	1,21	0,00	0:34	0:54	0:00	
2,18	9,23	1,55	1:18	1:16	0:31	
0,49	0,21	0,60	0:55	0:46	0:20	Manicure, pedicure
0,28	0,00	0,69	1:02	0:00	0:10	
0,64	0,36	0,53	0:53	0:46	0:30	
0,16	0,00	0,00	1:25	0:00	0:00	Schoonheidssalon
0,00	0,00	0,00	0:00	0:00	0:00	
0,28	0,00	0,00	1:25	0:00	0:00	
99,92	99,83	100,00	9:34	9:41	10:17	Slapen, rusten en ontspannen
100,00	100,00	100,00	9:18	9:24	10:22	
99,87	99,72	100,00	9:45	9:53	10:14	
99,92	99,83	100,00	8:44	8:49	9:29	Slapen en rusten
100,00	100,00	100,00	8:31	8:33	9:36	
99,87	99,72	100,00	8:54	9:00	9:24	
99,82	99,74	99,81	8:42	8:44	9:26	Slapen
99,75	99,77	99,55	8:28	8:23	9:30	
99,87	99,72	100,00	8:53	8:59	9:23	
0,84	0,64	0,54	4:30	13:29	12:52	Ziek in bed of bedlegerig
0,57	0,97	1,04	12:20	19:21	13:15	
1,03	0,41	0,18	1:26	3:50	11:20	
69,69	66,46	67,84	1:11	1:19	1:11	Ontspannen en luieren
66,77	65,50	66,28	1:11	1:18	1:09	
71,77	67,12	68,98	1:11	1:19	1:12	
67,63	65,05	66,75	1:09	1:17	1:09	Zich ontspannen, niets doen, mediteren
64,08	63,35	64,66	1:08	1:16	1:07	
70,16	66,22	68,27	1:10	1:17	1:11	
0,50	1,26	1,05	2:14	1:18	1:53	Zonnebaden
0,36	0,96	0,87	2:20	0:54	2:14	
0,60	1,46	1,19	2:11	1:29	1:41	
3,71	3,23	2,35	0:36	0:30	0:32	Roken
5,14	4,01	4,10	0:40	0:35	0:37	
2,69	2,70	1,07	0:31	0:25	0:19	
1,73	1,55	0,28	0:36	0:29	0:26	Nadenken
1,98	3,78	0,40	0:44	0:29	0:30	
1,56	0,00	0,19	0:30	0:00	0:20	
2,08	0,78	0,84	2:46	1:20	2:05	Onderwijs en opleiding

Tijdsbestedingonderzoek 1999

B.4 Tijdsbesteding van de Belgen (uitgezonderd studenten) naar opleidingsniveau Geen diploma of diploma lager onderwijs

Activiteiten	Geslacht	Gemiddelde duur per inwoner			
		Weekdag	Zaterdag	Zondag	Fictieve week
6.1 <i>Onderwijs</i>	Mannen	0:06	0:01	0:01	0:31
	Vrouwen	0:02	0:00	0:01	0:10
	Totaal	0:01	0:00	0:00	0:03
6.1.1 Studies zonder onderscheid	Mannen	0:01	0:00	0:00	0:04
	Vrouwen	0:00	0:00	0:01	0:03
	Totaal	0:00	0:00	0:00	0:00
6.1.2 Les op school, universiteit	Mannen	0:00	0:00	0:00	0:00
	Vrouwen	0:00	0:00	0:00	0:01
	Totaal	0:00	0:00	0:00	0:02
6.1.3 Huiswerk maken, studeren	Mannen	0:00	0:00	0:00	0:02
	Vrouwen	0:00	0:00	0:00	0:01
	Totaal	0:00	0:00	0:00	0:01
6.1.4 Bijbehorende activiteiten zonder onderscheid	Mannen	0:00	0:00	0:00	0:02
	Vrouwen	0:00	0:00	0:01	0:01
	Totaal	0:00	0:00	0:00	0:00
6.2 <i>Cursussen en opleiding</i>	Mannen	0:00	0:00	0:00	0:00
	Vrouwen	0:00	0:00	0:00	0:00
	Totaal	0:03	0:00	0:00	0:15
6.2.1 Beroepsopleiding door de werkgever betaald	Mannen	0:05	0:01	0:01	0:26
	Vrouwen	0:01	0:00	0:00	0:07
	Totaal	0:00	0:00	0:00	0:02
6.2.2 Taalcursussen	Mannen	0:01	0:00	0:00	0:03
	Vrouwen	0:00	0:00	0:00	0:01
	Totaal	0:00	0:00	0:00	0:01
6.2.3 Autorijschool	Mannen	0:00	0:00	0:00	0:01
	Vrouwen	0:00	0:00	0:00	0:00
	Totaal	0:01	0:00	0:00	0:04
6.2.4 Muzieklessen	Mannen	0:01	0:00	0:00	0:07
	Vrouwen	0:00	0:00	0:00	0:01
	Totaal	0:00	0:00	0:00	0:00
6.2.5 Avondcursus, gelegenheidskursus	Mannen	0:00	0:00	0:00	0:00
	Vrouwen	0:00	0:00	0:00	0:00
	Totaal	0:01	0:00	0:00	0:03
6.2.6 Andere lessen	Mannen	0:01	0:00	0:00	0:04
	Vrouwen	0:01	0:00	0:00	0:03
	Totaal	0:00	0:00	0:00	0:01
6.2.7 Persoonlijke studies	Mannen	0:00	0:00	0:00	0:00
	Vrouwen	0:00	0:00	0:00	0:01
	Totaal	0:01	0:00	0:00	0:04
6.2.8 Huiswerk en werk voor cursussen (uitgezonderd beroepsopleiding)	Mannen	0:02	0:01	0:01	0:10
	Vrouwen	0:00	0:00	0:00	0:00
	Totaal	0:00	0:00	0:00	0:00
6.2.9 Cursussen zonder onderscheid	Mannen	0:00	0:00	0:00	0:00
	Vrouwen	0:00	0:00	0:00	0:00
	Totaal	0:00	0:00	0:00	0:00
6.3 <i>Pauzes i.v.m. onderwijs en opleiding</i>	Mannen	0:00	0:00	0:00	0:00
	Vrouwen	0:00	0:00	0:00	0:00
	Totaal	0:00	0:00	0:00	0:01
6.3.0 Pauzes i.v.m. onderwijs en opleiding	Mannen	0:00	0:00	0:00	0:01
	Vrouwen	0:00	0:00	0:00	0:01
	Totaal	0:00	0:00	0:00	0:01

en geslacht - vervolg

Participatiegraad			Gemiddelde duur per participant			Activiteiten
Weekdag	Zaterdag	Zondag	Weekdag	Zaterdag	Zondag	
2,60	0,81	0,48	3:45	2:37	2:59	
1,72	0,77	1,10	1:42	0:24	1:48	
0,41	0,38	0,31	2:18	1:05	2:00	Onderwijs
0,48	0,22	0,00	2:49	2:50	0:00	
0,36	0,48	0,53	1:49	0:32	2:00	
0,10	0,07	0,00	1:16	1:00	0:00	Studies zonder onderscheid
0,11	0,00	0,00	0:10	0:00	0:00	
0,08	0,13	0,00	2:20	1:00	0:00	
0,17	0,16	0,00	2:59	0:10	0:00	Les op school, universiteit
0,11	0,00	0,00	6:40	0:00	0:00	
0,21	0,27	0,00	1:34	0:10	0:00	
0,24	0,14	0,31	1:18	2:12	2:00	Huiswerk maken, studeren
0,37	0,22	0,00	1:35	2:50	0:00	
0,15	0,08	0,53	0:50	1:00	2:00	
0,00	0,00	0,00	0:00	0:00	0:00	Bijbehorende activiteiten zonder onderscheid
0,00	0,00	0,00	0:00	0:00	0:00	
0,00	0,00	0,00	0:00	0:00	0:00	
1,68	0,16	0,28	2:45	3:40	2:58	Cursussen en opleiding
2,27	0,39	0,40	3:37	3:40	3:30	
1,27	0,00	0,20	1:40	0:00	2:12	
0,17	0,00	0,00	3:45	0:00	0:00	Beroepsopleiding door de werkgever betaald
0,15	0,00	0,00	6:30	0:00	0:00	
0,19	0,00	0,00	2:10	0:00	0:00	
0,28	0,00	0,00	0:50	0:00	0:00	Taalcursussen
0,31	0,00	0,00	1:26	0:00	0:00	
0,27	0,00	0,00	0:20	0:00	0:00	
0,30	0,00	0,00	3:59	0:00	0:00	Autorijschool
0,42	0,00	0,00	5:40	0:00	0:00	
0,22	0,00	0,00	1:40	0:00	0:00	
0,11	0,00	0,00	0:26	0:00	0:00	Muzieklessen
0,26	0,00	0,00	0:26	0:00	0:00	
0,00	0,00	0,00	0:00	0:00	0:00	
0,31	0,00	0,00	3:31	0:00	0:00	Avondcursus, gelegenhedscursus
0,32	0,00	0,00	4:21	0:00	0:00	
0,30	0,00	0,00	2:52	0:00	0:00	
0,13	0,00	0,03	1:30	0:00	5:40	Andere lessen
0,00	0,00	0,00	0:00	0:00	0:00	
0,22	0,00	0,06	1:30	0:00	5:40	
0,38	0,16	0,25	3:04	3:40	2:35	Persoonlijke studies
0,81	0,39	0,40	3:22	3:40	3:30	
0,07	0,00	0,14	0:40	0:00	0:40	
0,00	0,00	0,00	0:00	0:00	0:00	Huiswerk en werk voor cursussen (uitgezonderd beroepsopleiding)
0,00	0,00	0,00	0:00	0:00	0:00	
0,00	0,00	0,00	0:00	0:00	0:00	
0,06	0,00	0,00	1:00	0:00	0:00	Cursussen zonder onderscheid
0,15	0,00	0,00	1:00	0:00	0:00	
0,00	0,00	0,00	0:00	0:00	0:00	
0,23	0,25	0,29	0:43	0:13	1:06	Pauzes i.v.m. onderwijs en opleiding
0,31	0,20	0,09	0:33	0:20	0:40	
0,17	0,28	0,44	0:56	0:10	1:09	
0,23	0,25	0,29	0:43	0:13	1:06	Pauzes i.v.m. onderwijs en opleiding
0,31	0,20	0,09	0:33	0:20	0:40	
0,17	0,28	0,44	0:56	0:10	1:09	

Tijdsbestedingonderzoek 1999

B.4 Tijdsbesteding van de Belgen (uitgezonderd studenten) naar opleidingsniveau Geen diploma of diploma lager onderwijs

		Gemiddelde duur per inwoner				
Activiteiten	Geslacht	Weekdag	Zaterdag	Zondag	Fictieve week	
7	Sociale activiteiten	Totaal	1:15	1:40	1:51	9:44
		Mannen	1:12	1:35	1:52	9:25
		Vrouwen	1:17	1:43	1:51	9:57
7.1	<i>Deelnemen aan activiteiten</i>	Totaal	0:06	0:13	0:17	1:02
		Mannen	0:09	0:16	0:22	1:21
		Vrouwen	0:05	0:11	0:13	0:48
7.1.01	Vrijwilligerswerk zonder onderscheid	Totaal	0:00	0:00	0:01	0:04
		Mannen	0:01	0:00	0:03	0:07
		Vrouwen	0:00	0:00	0:00	0:02
7.1.02	Lid van een comité (vrijwilligerswerk)	Totaal	0:00	0:00	0:00	0:00
		Mannen	0:00	0:00	0:00	0:00
		Vrouwen	0:00	0:00	0:00	0:00
7.1.03	Administratief of boekhoudkundig werk (vrijwilligerswerk)	Totaal	0:00	0:00	0:00	0:01
		Mannen	0:00	0:00	0:00	0:01
		Vrouwen	0:00	0:00	0:00	0:01
7.1.04	Activiteiten voorbereiden en helpen tijdens activiteiten (vrijwilligerswerk)	Totaal	0:01	0:01	0:00	0:04
		Mannen	0:01	0:00	0:01	0:08
		Vrouwen	0:00	0:01	0:00	0:02
7.1.05	In de eetzaal werken, koken, helpen in de bar (vrijwilligerswerk)	Totaal	0:00	0:03	0:01	0:05
		Mannen	0:00	0:03	0:02	0:07
		Vrouwen	0:00	0:02	0:00	0:03
7.1.06	Knutselen of herstellen (vrijwilligerswerk)	Totaal	0:00	0:00	0:00	0:00
		Mannen	0:00	0:00	0:00	0:01
		Vrouwen	0:00	0:00	0:00	0:00
7.1.07	Informatie aan het publiek, folders uitdragen (vrijwilligerswerk)	Totaal	0:00	0:00	0:00	0:00
		Mannen	0:00	0:00	0:00	0:00
		Vrouwen	0:00	0:01	0:00	0:01
7.1.08	Activiteiten in verband met geldinzameling (vrijwilligerswerk)	Totaal	0:00	0:00	0:00	0:00
		Mannen	0:00	0:00	0:00	0:00
		Vrouwen	0:00	0:00	0:00	0:00
7.1.09	Andere activiteiten (vrijwilligerswerk)	Totaal	0:00	0:00	0:00	0:02
		Mannen	0:01	0:00	0:01	0:04
		Vrouwen	0:00	0:00	0:00	0:00
7.1.10	Zorgen voor ouderen, zieken, gehandicapten (vrijwilligerswerk)	Totaal	0:00	0:00	0:00	0:00
		Mannen	0:00	0:00	0:00	0:00
		Vrouwen	0:00	0:00	0:00	0:00
7.1.11	Maaltijden verstrekken (vrijwilligerswerk)	Totaal	0:00	0:00	0:00	0:00
		Mannen	0:00	0:00	0:00	0:00
		Vrouwen	0:00	0:00	0:00	0:01
7.1.12	Instructeur of leraar van een cursus (vrijwilligerswerk)	Totaal	0:00	0:00	0:00	0:00
		Mannen	0:00	0:00	0:00	0:00
		Vrouwen	0:00	0:00	0:00	0:00
7.1.13	Trainer of scheidsrechter (vrijwilligerswerk)	Totaal	0:00	0:00	0:00	0:00
		Mannen	0:00	0:01	0:00	0:01
		Vrouwen	0:00	0:00	0:00	0:00
7.1.14	Monitor of groepsverantwoordelijke voor de jeugd (vrijwilligerswerk)	Totaal	0:00	0:00	0:00	0:00
		Mannen	0:00	0:00	0:00	0:00
		Vrouwen	0:00	0:00	0:00	0:00
7.1.15	Vrijwilligerswerk voor een zelfhulpgroep	Totaal	0:00	0:00	0:00	0:00
		Mannen	0:00	0:00	0:00	0:00
		Vrouwen	0:00	0:00	0:00	0:00
7.1.16	Ander vrijwilligerswerk voor individuen	Totaal	0:01	0:01	0:00	0:04
		Mannen	0:01	0:02	0:01	0:06

en geslacht - vervolg

Participatiegraad			Gemiddelde duur per participant			Activiteiten
Weekdag	Zaterdag	Zondag	Weekdag	Zaterdag	Zondag	
78,03	78,08	83,81	1:36	2:08	2:13	Sociale activiteiten
74,31	74,62	82,13	1:36	2:07	2:16	
80,68	80,48	85,03	1:35	2:08	2:11	
7,02	11,03	16,45	1:31	1:59	1:41	<i>Deelnemen aan activiteiten</i>
7,33	10,69	15,21	2:00	2:28	2:23	
6,81	11,27	17,36	1:09	1:39	1:13	
0,31	0,24	0,17	2:31	1:00	13:10	Vrijwilligerswerk zonder onderscheid
0,30	0,00	0,40	4:00	0:00	13:10	
0,32	0,41	0,00	1:30	1:00	0:00	
0,03	0,00	0,00	1:50	0:00	0:00	Lid van een comité (vrijwilligerswerk)
0,00	0,00	0,00	0:00	0:00	0:00	
0,06	0,00	0,00	1:50	0:00	0:00	
0,33	0,00	0,33	1:04	0:00	0:20	Administratief of boekhoudkundig werk
0,32	0,00	0,53	1:00	0:00	0:10	(vrijwilligerswerk)
0,33	0,00	0,19	1:07	0:00	0:40	
0,31	0,26	0,40	3:33	3:39	1:56	Activiteiten voorbereiden en helpen tijdens
0,62	0,34	0,70	3:56	0:10	2:31	activiteiten (vrijwilligerswerk)
0,10	0,20	0,19	1:50	7:40	0:20	
0,28	0,89	0,13	1:32	4:43	13:00	In de eetzaal werken, koken, helpen in de bar
0,32	1,03	0,31	1:20	5:22	13:00	(vrijwilligerswerk)
0,25	0,79	0,00	1:42	4:08	0:00	
0,04	0,00	0,00	2:00	0:00	0:00	Knutselen of herstellen (vrijwilligerswerk)
0,10	0,00	0,00	2:00	0:00	0:00	
0,00	0,00	0,00	0:00	0:00	0:00	
0,00	0,31	0,00	0:00	2:00	0:00	Informatie aan het publiek, folders uitdragen
0,00	0,00	0,00	0:00	0:00	0:00	(vrijwilligerswerk)
0,00	0,53	0,00	0:00	2:00	0:00	
0,11	0,00	0,00	0:10	0:00	0:00	Activiteiten in verband met geldinzameling
0,00	0,00	0,00	0:00	0:00	0:00	(vrijwilligerswerk)
0,18	0,00	0,00	0:10	0:00	0:00	
0,33	0,00	0,17	1:25	0:00	4:48	Andere activiteiten (vrijwilligerswerk)
0,79	0,00	0,14	1:25	0:00	7:10	
0,00	0,00	0,19	0:00	0:00	3:30	
0,00	0,00	0,00	0:00	0:00	0:00	Zorgen voor ouderen, zieken, gehandicapten
0,00	0,00	0,00	0:00	0:00	0:00	(vrijwilligerswerk)
0,00	0,00	0,00	0:00	0:00	0:00	
0,13	0,00	0,00	1:00	0:00	0:00	Maaltijden verstrekken (vrijwilligerswerk)
0,00	0,00	0,00	0:00	0:00	0:00	
0,22	0,00	0,00	1:00	0:00	0:00	
0,00	0,00	0,11	0:00	0:00	1:30	Instructeur of leraar van een cursus
0,00	0,00	0,00	0:00	0:00	0:00	(vrijwilligerswerk)
0,00	0,00	0,19	0:00	0:00	1:30	
0,00	0,15	0,00	0:00	3:30	0:00	Trainer of scheidsrechter (vrijwilligerswerk)
0,00	0,36	0,00	0:00	3:30	0:00	
0,00	0,00	0,00	0:00	0:00	0:00	
0,00	0,00	0,00	0:00	0:00	0:00	Monitor of groepsverantwoordelijke voor de jeugd
0,00	0,00	0,00	0:00	0:00	0:00	(vrijwilligerswerk)
0,00	0,00	0,00	0:00	0:00	0:00	
0,00	0,00	0,00	0:00	0:00	0:00	Vrijwilligerswerk voor een zelfhulpgroep
0,00	0,00	0,00	0:00	0:00	0:00	
0,00	0,00	0,00	0:00	0:00	0:00	
0,56	0,73	0,16	1:33	1:24	3:46	Ander vrijwilligerswerk voor individuen
0,60	1,79	0,39	2:03	1:24	3:46	

Tijdsbestedingonderzoek 1999

B.4 Tijdsbesteding van de Belgen (uitgezonderd studenten) naar opleidingsniveau Geen diploma of diploma lager onderwijs

Activiteiten	Geslacht	Gemiddelde duur per inwoner			
		Weekdag	Zaterdag	Zondag	Fictieve week
7.1.17 Activiteit voor een milieubeschermingsorganisatie	Vrouwen	0:00	0:00	0:00	0:02
	Totaal	0:00	0:00	0:00	0:00
	Mannen	0:00	0:00	0:00	0:00
7.1.18 Activiteit voor een dierenbeschermingsorganisatie	Vrouwen	0:00	0:00	0:00	0:00
	Totaal	0:00	0:00	0:00	0:00
	Mannen	0:00	0:00	0:00	0:00
7.1.19 Activiteiten voor een organisatie zonder onderscheid	Vrouwen	0:00	0:00	0:00	0:00
	Totaal	0:00	0:00	0:02	0:03
	Mannen	0:00	0:00	0:04	0:04
7.1.20 Vergaderingen en manifestaties van een politieke organisatie	Vrouwen	0:00	0:00	0:01	0:02
	Totaal	0:00	0:00	0:00	0:00
	Mannen	0:00	0:00	0:00	0:00
7.1.21 Vergaderingen en manifestaties van een culturele organisatie	Vrouwen	0:00	0:00	0:00	0:00
	Totaal	0:00	0:01	0:00	0:02
	Mannen	0:00	0:02	0:01	0:03
7.1.22 Vergaderingen en manifestaties van een sociale organisatie	Vrouwen	0:00	0:01	0:00	0:01
	Totaal	0:01	0:00	0:00	0:06
	Mannen	0:01	0:00	0:00	0:05
7.1.23 Vergaderingen en manifestaties van een jeugdorganisatie	Vrouwen	0:01	0:00	0:01	0:06
	Totaal	0:00	0:00	0:00	0:01
	Mannen	0:00	0:00	0:00	0:02
7.1.24 Godsdienstige ceremonies en praktijken	Vrouwen	0:00	0:00	0:00	0:00
	Totaal	0:01	0:04	0:08	0:18
	Mannen	0:01	0:04	0:07	0:18
7.1.25 Godsdienstige activiteiten en thuis bidden	Vrouwen	0:01	0:03	0:09	0:18
	Totaal	0:00	0:01	0:00	0:04
	Mannen	0:01	0:02	0:01	0:06
7.1.26 Bezoek aan het kerkhof	Vrouwen	0:00	0:00	0:00	0:02
	Totaal	0:00	0:01	0:01	0:04
	Mannen	0:01	0:01	0:01	0:05
7.1.27 Begrafenis	Vrouwen	0:00	0:01	0:01	0:03
	Totaal	0:00	0:02	0:00	0:04
	Mannen	0:01	0:01	0:00	0:04
7.2 <i>Sociale contacten</i>	Vrouwen	0:00	0:03	0:00	0:03
	Totaal	1:03	1:20	1:31	8:05
	Mannen	0:59	1:12	1:27	7:35
7.2.1 Vergaderingen, recepties of feesten zonder onderscheid	Vrouwen	1:06	1:25	1:33	8:26
	Totaal	0:01	0:02	0:01	0:08
	Mannen	0:01	0:02	0:01	0:07
7.2.2 Huwelijk	Vrouwen	0:01	0:02	0:01	0:09
	Totaal	0:00	0:01	0:00	0:01
	Mannen	0:00	0:01	0:00	0:01
7.2.3 Verjaardag	Vrouwen	0:00	0:01	0:00	0:02
	Totaal	0:01	0:02	0:01	0:06
	Mannen	0:00	0:00	0:02	0:02
7.2.4 Andere familiefeesten	Vrouwen	0:01	0:04	0:01	0:10
	Totaal	0:01	0:05	0:03	0:14
	Mannen	0:01	0:01	0:01	0:07
7.2.5 Andere feesten met vrienden of collega's	Vrouwen	0:02	0:07	0:04	0:19
	Totaal	0:01	0:03	0:00	0:06
	Mannen	0:00	0:02	0:00	0:04
7.2.6 Spreken, beraadslagen (zonder bijzondere	Vrouwen	0:01	0:03	0:00	0:07
	Totaal	0:30	0:34	0:47	3:49
	Mannen	0:01	0:03	0:00	0:07

en geslacht - vervolg

Participatiegraad			Gemiddelde duur per participant			Activiteiten
Weekdag	Zaterdag	Zondag	Weekdag	Zaterdag	Zondag	
0,54	0,00	0,00	1:09	0:00	0:00	Activiteit voor een milieubeschermingsorganisatie
0,00	0,00	0,00	0:00	0:00	0:00	
0,00	0,00	0,00	0:00	0:00	0:00	
0,00	0,00	0,00	0:00	0:00	0:00	Activiteit voor een dierenbeschermingsorganisatie
0,00	0,00	0,00	0:00	0:00	0:00	
0,00	0,00	0,00	0:00	0:00	0:00	
0,00	0,00	0,00	0:00	0:00	0:00	Activiteiten voor een organisatie zonder onderscheid
0,09	0,00	0,39	3:20	0:00	8:53	
0,00	0,00	0,55	0:00	0:00	11:30	
0,15	0,00	0,28	3:20	0:00	5:10	Vergaderingen en manifestaties van een politieke organisatie
0,00	0,00	0,26	0:00	0:00	0:55	
0,00	0,00	0,34	0:00	0:00	0:50	
0,00	0,00	0,21	0:00	0:00	1:00	Vergaderingen en manifestaties van een culturele organisatie
0,03	0,85	0,23	2:30	2:14	1:58	
0,06	1,51	0,54	2:30	2:08	1:58	
0,00	0,40	0,00	0:00	2:30	0:00	Vergaderingen en manifestaties van een sociale organisatie
0,58	0,00	0,69	2:55	0:00	1:10	
0,73	0,00	0,00	2:17	0:00	0:00	
0,47	0,00	1,18	3:36	0:00	1:10	Vergaderingen en manifestaties van een jeugdorganisatie
0,04	0,00	0,00	6:40	0:00	0:00	
0,09	0,00	0,00	6:40	0:00	0:00	
0,00	0,00	0,00	0:00	0:00	0:00	Godsdienstige ceremonies en praktijken
2,01	4,42	12,58	1:01	1:22	1:06	
1,68	4,73	9,75	1:21	1:27	1:11	
2,24	4,21	14,64	0:50	1:17	1:04	Godsdienstige activiteiten en thuis bidden
1,13	2,00	0,79	0:40	0:57	0:57	
1,18	1,80	0,62	0:51	2:12	1:46	
1,10	2,14	0,92	0:30	0:14	0:33	Bezoek aan het kerkhof
1,14	2,11	2,02	0:44	0:27	0:46	
1,74	2,31	2,56	0:39	0:25	0:55	
0,71	1,97	1,63	0:51	0:29	0:34	Begravenis
0,42	2,45	0,00	1:08	1:26	0:00	
0,57	1,54	0,00	1:31	1:19	0:00	
0,32	3,08	0,00	0:41	1:29	0:00	<i>Sociale contacten</i>
75,52	74,30	80,31	1:23	1:47	1:53	
71,28	68,76	77,56	1:23	1:44	1:53	
78,53	78,14	82,31	1:23	1:49	1:54	Vergaderingen, recepties of feesten zonder onderscheid
1,37	1,08	1,22	1:12	3:45	1:13	
1,53	1,11	1,26	0:48	3:29	1:06	
1,26	1,06	1,19	1:34	3:56	1:18	Huwelijk
0,09	0,40	0,16	1:30	3:47	1:00	
0,00	0,64	0,00	0:00	2:10	0:00	
0,16	0,22	0,28	1:30	7:00	1:00	Verjaardag
0,23	0,90	0,62	4:20	4:07	2:54	
0,00	0,00	0,74	0:00	0:00	3:24	
0,40	1,53	0,53	4:20	4:07	2:23	Andere familiefeesten
0,81	3,10	1,77	2:46	2:27	2:36	
0,31	1,26	1,03	5:07	1:28	2:00	
1,16	4,38	2,30	2:20	2:38	2:48	Andere feesten met vrienden of collega's
0,51	1,28	0,42	2:00	3:25	0:49	
0,47	0,67	1,01	1:30	3:46	0:49	
0,54	1,70	0,00	2:18	3:20	0:00	Spreken, beraadslagen (zonder bijzondere
37,57	37,88	46,47	1:19	1:29	1:40	

Tijdsbestedingonderzoek 1999

B.4 Tijdsbesteding van de Belgen (uitgezonderd studenten) naar opleidingsniveau Geen diploma of diploma lager onderwijs

Activiteiten	Geslacht	Gemiddelde duur per inwoner			
		Weekdag	Zaterdag	Zondag	Fictieve week
omstandigheden)	Mannen	0:30	0:28	0:42	3:38
	Vrouwen	0:30	0:38	0:50	3:57
7.2.7 Bellen (vrienden, familie)	Totaal	0:04	0:03	0:03	0:27
	Mannen	0:03	0:01	0:01	0:15
	Vrouwen	0:06	0:04	0:04	0:36
7.2.8 Schrijven (vrienden, familie)	Totaal	0:01	0:00	0:01	0:07
	Mannen	0:02	0:00	0:01	0:09
	Vrouwen	0:01	0:00	0:01	0:05
7.2.9 Samen iets drinken (niet bij de maaltijden)	Totaal	0:24	0:30	0:36	3:06
	Mannen	0:23	0:36	0:40	3:13
	Vrouwen	0:25	0:26	0:33	3:02
7.3 <i>Verzorging en hulp aan anderen</i>	Totaal	0:05	0:07	0:04	0:37
	Mannen	0:04	0:08	0:03	0:28
	Vrouwen	0:06	0:06	0:05	0:44
7.3.1 Zorgen voor volwassenen zonder onderscheid	Totaal	0:00	0:00	0:00	0:01
	Mannen	0:00	0:00	0:00	0:00
	Vrouwen	0:00	0:00	0:00	0:01
7.3.2 Lichamelijke zorgen aan ouderen of zieken	Totaal	0:02	0:02	0:01	0:11
	Mannen	0:00	0:00	0:00	0:03
	Vrouwen	0:02	0:03	0:02	0:16
7.3.3 Lichamelijke zorgen aan een volwassene (massage, haarverzorging)	Totaal	0:00	0:00	0:00	0:01
	Mannen	0:00	0:00	0:00	0:00
	Vrouwen	0:00	0:01	0:00	0:02
7.3.4 Spreken, inlichtingen, aanraden	Totaal	0:02	0:03	0:01	0:16
	Mannen	0:02	0:04	0:01	0:17
	Vrouwen	0:02	0:02	0:02	0:15
7.3.5 Met iemand naar de dokter, ziekenhuis of rusthuis gaan	Totaal	0:01	0:00	0:01	0:04
	Mannen	0:00	0:01	0:01	0:04
	Vrouwen	0:01	0:00	0:00	0:04
7.3.6 Andere zorgen aan volwassenen	Totaal	0:01	0:01	0:00	0:05
	Mannen	0:00	0:03	0:00	0:04
	Vrouwen	0:01	0:00	0:01	0:05
8 Vrije tijd	Totaal	4:24	4:46	4:54	31:42
	Mannen	4:43	5:23	5:13	34:08
	Vrouwen	4:12	4:20	4:40	29:58
8.1 <i>Hobby, spel en sport</i>	Totaal	0:25	0:26	0:27	2:59
	Mannen	0:24	0:33	0:27	3:00
	Vrouwen	0:26	0:21	0:28	2:58
8.1.1 Hobby en spel	Totaal	0:22	0:20	0:19	2:30
	Mannen	0:19	0:22	0:13	2:12
	Vrouwen	0:24	0:19	0:23	2:44
8.1.1.01 Handwerk (breiwerk, haakwerk)	Totaal	0:07	0:04	0:05	0:47
	Mannen	0:00	0:00	0:00	0:00
	Vrouwen	0:13	0:07	0:09	1:20
8.1.1.02 Schilderen, tekenen, grafiek	Totaal	0:00	0:00	0:00	0:01
	Mannen	0:00	0:00	0:00	0:02
	Vrouwen	0:00	0:00	0:00	0:01
8.1.1.03 Film, fotografie, video	Totaal	0:00	0:00	0:00	0:00
	Mannen	0:00	0:00	0:00	0:00
	Vrouwen	0:00	0:00	0:00	0:00
8.1.1.04 Beeldhouwwerk	Totaal	0:00	0:00	0:00	0:00
	Mannen	0:00	0:00	0:00	0:00
	Vrouwen	0:00	0:00	0:00	0:00

en geslacht - vervolg

Participatiegraad			Gemiddelde duur per participant			Activiteiten
Weekdag	Zaterdag	Zondag	Weekdag	Zaterdag	Zondag	
33,86	31,50	44,70	1:27	1:29	1:33	omstandigheden)
40,22	42,32	47,76	1:14	1:29	1:45	
14,79	8,68	9,12	0:29	0:34	0:30	Bellen (vrienden, familie)
9,80	3,65	6,51	0:26	0:30	0:17	
18,34	12,16	11,02	0:31	0:34	0:35	
3,05	1,90	2,20	0:36	0:17	0:38	Schrijven (vrienden, familie)
3,55	1,17	2,70	0:45	0:22	0:33	
2,69	2,40	1,84	0:26	0:15	0:43	
55,59	50,56	60,48	0:43	0:59	0:59	Samen iets drinken (niet bij de maaltijden)
51,23	46,20	59,92	0:46	1:19	1:06	
58,69	53,58	60,88	0:42	0:48	0:54	
7,76	8,17	4,60	1:08	1:25	1:27	Verzorging en hulp aan anderen
6,23	8,26	4,16	0:57	1:33	1:03	
8,85	8,11	4,92	1:13	1:19	1:41	
0,28	0,25	0,10	0:26	1:51	0:30	Zorgen voor volwassenen zonder onderscheid
0,29	0,00	0,00	0:16	0:00	0:00	
0,26	0,42	0,18	0:34	1:51	0:30	
1,83	1,97	1,10	1:22	1:25	2:14	Lichamelijke zorgen aan ouderen of zieken
1,29	1,48	1,02	0:37	0:28	0:36	
2,22	2,31	1,16	1:41	1:50	3:17	
0,38	0,57	0,26	0:41	1:22	0:40	Lichamelijke zorgen aan een volwassene (massage, haarverzorging)
0,00	0,00	0,27	0:00	0:00	0:40	
0,65	0,97	0,25	0:41	1:22	0:40	
4,39	4,38	2,29	0:52	1:07	1:01	Spreken, inlichtingen, aanraden
4,08	5,26	1,65	1:01	1:10	0:44	
4,61	3,78	2,76	0:46	1:05	1:09	
0,58	0,80	0,39	1:48	0:44	2:30	Met iemand naar de dokter, ziekenhuis of rusthuis gaan
0,66	0,65	0,92	0:48	1:53	2:30	
0,52	0,91	0,00	2:42	0:10	0:00	
1,48	0,77	0,78	0:42	2:36	0:50	Andere zorgen aan volwassenen
0,36	1,68	0,29	1:05	2:53	0:20	
2,28	0,14	1,14	0:39	0:20	0:56	
96,49	95,37	95,69	4:34	5:00	5:07	Vrije tijd
96,68	96,65	94,74	4:52	5:34	5:30	
96,34	94,47	96,38	4:21	4:35	4:50	
25,20	22,48	24,67	1:40	1:55	1:51	Hobby, spel en sport
23,52	24,02	21,91	1:42	2:19	2:03	
26,39	21,42	26,67	1:39	1:36	1:43	
21,12	18,29	18,22	1:45	1:50	1:44	Hobby en spel
18,06	16,14	13,57	1:48	2:14	1:35	
23,30	19,77	21,62	1:44	1:36	1:48	
7,04	3,96	4,19	1:46	1:50	2:10	Handwerk (breiwerk, haakwerk)
0,00	0,00	0,00	0:00	0:00	0:00	
12,06	6,71	7,24	1:46	1:50	2:10	
0,20	0,00	0,15	2:15	0:00	1:00	Schilderen, tekenen, grafiek
0,21	0,00	0,00	3:01	0:00	0:00	
0,19	0,00	0,26	1:40	0:00	1:00	
0,10	0,31	0,11	0:15	0:28	0:20	Film, fotografie, video
0,25	0,00	0,27	0:15	0:00	0:20	
0,00	0,52	0,00	0:00	0:28	0:00	
0,00	0,00	0,00	0:00	0:00	0:00	Beeldhouwwerk
0,00	0,00	0,00	0:00	0:00	0:00	
0,00	0,00	0,00	0:00	0:00	0:00	

Tijdsbestedingonderzoek 1999

B.4 Tijdsbesteding van de Belgen (uitgezonderd studenten) naar opleidingsniveau Geen diploma of diploma lager onderwijs

Activiteiten		Geslacht	Gemiddelde duur per inwoner			
			Weekdag	Zaterdag	Zondag	Fictieve week
8.1.1.05	Ceramiek	Totaal	0:00	0:00	0:00	0:00
		Mannen	0:00	0:00	0:00	0:00
8.1.1.06	Andere beeldende kunsten	Totaal	0:01	0:01	0:00	0:03
		Mannen	0:00	0:00	0:00	0:00
8.1.1.07	Muziek	Totaal	0:01	0:01	0:00	0:04
		Mannen	0:01	0:04	0:01	0:10
8.1.1.08	Theater	Totaal	0:00	0:00	0:00	0:00
		Mannen	0:00	0:00	0:01	0:01
8.1.1.09	Ballet of dans	Totaal	0:00	0:00	0:00	0:01
		Mannen	0:00	0:01	0:00	0:01
8.1.1.10	Letterkundige activiteit	Totaal	0:00	0:00	0:00	0:00
		Mannen	0:00	0:00	0:00	0:00
8.1.1.11	Andere uitvoerende kunst	Totaal	0:00	0:00	0:00	0:00
		Mannen	0:00	0:00	0:00	0:00
8.1.1.12	Verzamelen	Totaal	0:00	0:00	0:00	0:01
		Mannen	0:00	0:00	0:01	0:02
8.1.1.13	Modelbouw	Totaal	0:00	0:00	0:00	0:01
		Mannen	0:01	0:00	0:00	0:03
8.1.1.14	Onderzoek (stamboom, botanisch)	Totaal	0:00	0:00	0:00	0:00
		Mannen	0:00	0:00	0:00	0:00
8.1.1.15	Andere technische hobby's	Totaal	0:01	0:00	0:01	0:04
		Mannen	0:01	0:01	0:01	0:06
8.1.1.16	Spelen zonder onderscheid	Totaal	0:00	0:00	0:00	0:00
		Mannen	0:00	0:00	0:00	0:00
8.1.1.17	Poppen	Totaal	0:00	0:00	0:00	0:00
		Mannen	0:00	0:00	0:00	0:00
8.1.1.18	Speelgoed	Totaal	0:00	0:00	0:00	0:00
		Mannen	0:00	0:00	0:00	0:00
8.1.1.19	Miniaturen (autootjes, figuurtjes)	Totaal	0:00	0:00	0:00	0:00
		Mannen	0:00	0:00	0:00	0:00
8.1.1.20	Gezelschapsspelen voor kinderen	Totaal	0:00	0:01	0:00	0:01
		Mannen	0:00	0:00	0:00	0:02
8.1.1.21	Andere spelen voor kinderen	Totaal	0:00	0:00	0:00	0:00
		Mannen	0:00	0:00	0:00	0:00
8.1.1.22	Spelen met huisdieren	Totaal	0:00	0:00	0:00	0:01
		Mannen	0:00	0:00	0:00	0:01

en geslacht - vervolg

Participatiegraad			Gemiddelde duur per participant			Activiteiten
Weekdag	Zaterdag	Zondag	Weekdag	Zaterdag	Zondag	
0,00	0,00	0,00	0:00	0:00	0:00	Ceramiek
0,00	0,00	0,00	0:00	0:00	0:00	
0,00	0,00	0,00	0:00	0:00	0:00	
0,32	0,34	0,00	3:01	2:40	0:00	Andere beeldende kunsten
0,00	0,00	0,00	0:00	0:00	0:00	
0,55	0,58	0,00	3:01	2:40	0:00	
0,70	1,43	0,23	1:13	1:42	1:58	Muziek
1,54	3,19	0,55	1:14	1:51	1:58	
0,10	0,21	0,00	1:10	0:10	0:00	
0,00	0,00	0,13	0:00	0:00	5:10	Theater
0,00	0,00	0,30	0:00	0:00	5:10	
0,00	0,00	0,00	0:00	0:00	0:00	
0,22	0,35	0,00	1:32	2:03	0:00	Ballet of dans
0,31	0,84	0,00	0:28	2:03	0:00	
0,16	0,00	0,00	3:00	0:00	0:00	
0,00	0,00	0,00	0:00	0:00	0:00	Letterkundige activiteit
0,00	0,00	0,00	0:00	0:00	0:00	
0,00	0,00	0,00	0:00	0:00	0:00	
0,09	0,00	0,00	0:20	0:00	0:00	Andere uitvoerende kunst
0,00	0,00	0,00	0:00	0:00	0:00	
0,16	0,00	0,00	0:20	0:00	0:00	
0,12	0,00	0,13	1:26	0:00	3:00	Verzamelen
0,28	0,00	0,30	1:26	0:00	3:00	
0,00	0,00	0,00	0:00	0:00	0:00	
0,18	0,00	0,21	2:04	0:00	1:10	Modelbouw
0,44	0,00	0,00	2:04	0:00	0:00	
0,00	0,00	0,36	0:00	0:00	1:10	
0,00	0,00	0,00	0:00	0:00	0:00	Onderzoek (stamboom, botanisch)
0,00	0,00	0,00	0:00	0:00	0:00	
0,00	0,00	0,00	0:00	0:00	0:00	
0,63	0,35	0,80	1:23	2:15	1:41	Andere technische hobby's
0,81	0,61	0,60	1:53	2:48	2:24	
0,50	0,17	0,95	0:48	0:50	1:21	
0,00	0,20	0,08	0:00	1:00	1:00	Spelen zonder onderscheid
0,00	0,48	0,20	0:00	1:00	1:00	
0,00	0,00	0,00	0:00	0:00	0:00	
0,00	0,23	0,00	0:00	0:20	0:00	Poppen
0,00	0,00	0,00	0:00	0:00	0:00	
0,00	0,39	0,00	0:00	0:20	0:00	
0,00	0,00	0,00	0:00	0:00	0:00	Speelgoed
0,00	0,00	0,00	0:00	0:00	0:00	
0,00	0,00	0,00	0:00	0:00	0:00	
0,00	0,00	0,00	0:00	0:00	0:00	Miniaturen (autootjes, figuurtjes)
0,00	0,00	0,00	0:00	0:00	0:00	
0,00	0,00	0,00	0:00	0:00	0:00	
0,21	0,63	0,20	1:10	1:43	0:41	Gezelschapsspelen voor kinderen
0,50	0,21	0,31	1:10	3:20	0:30	
0,00	0,91	0,12	0:00	1:27	1:00	
0,00	0,00	0,00	0:00	0:00	0:00	Andere spelen voor kinderen
0,00	0,00	0,00	0:00	0:00	0:00	
0,00	0,00	0,00	0:00	0:00	0:00	
0,39	0,35	0,55	0:32	0:30	0:25	Spelen met huisdieren
0,22	0,86	0,00	0:40	0:30	0:00	

Tijdsbestedingonderzoek 1999

B.4 Tijdsbesteding van de Belgen (uitgezonderd studenten) naar opleidingsniveau

Geen diploma of diploma lager onderwijs

Activiteiten	Geslacht	Gemiddelde duur per inwoner			
		Weekdag	Zaterdag	Zondag	Fictieve week
8.1.1.23 Kaarten in gezelschap	Vrouwen	0:00	0:00	0:00	0:01
	Totaal	0:02	0:03	0:03	0:15
	Mannen	0:03	0:05	0:02	0:22
8.1.1.24 Schaken	Vrouwen	0:01	0:01	0:03	0:11
	Totaal	0:00	0:00	0:00	0:00
	Mannen	0:00	0:00	0:00	0:00
8.1.1.25 Andere spelen voor volwassenen	Vrouwen	0:00	0:00	0:00	0:00
	Totaal	0:00	0:01	0:02	0:04
	Mannen	0:01	0:01	0:01	0:05
8.1.1.26 Computer- of videospelen	Vrouwen	0:00	0:01	0:02	0:03
	Totaal	0:01	0:01	0:01	0:08
	Mannen	0:02	0:01	0:02	0:14
8.1.1.27 Kruiswoordraadsels	Vrouwen	0:00	0:01	0:01	0:03
	Totaal	0:04	0:02	0:03	0:25
	Mannen	0:04	0:02	0:02	0:25
8.1.1.28 Puzzelen	Vrouwen	0:04	0:02	0:03	0:24
	Totaal	0:00	0:00	0:00	0:00
	Mannen	0:00	0:00	0:00	0:00
8.1.1.29 Alleen kaarten	Vrouwen	0:00	0:00	0:00	0:01
	Totaal	0:04	0:05	0:02	0:27
	Mannen	0:05	0:05	0:01	0:30
8.1.1.30 Andere solitaire of vrijetijdspelen	Vrouwen	0:04	0:04	0:03	0:25
	Totaal	0:00	0:00	0:01	0:03
	Mannen	0:01	0:00	0:00	0:03
8.1.1.31 Solitaire spelen zonder onderscheid	Vrouwen	0:00	0:00	0:01	0:03
	Totaal	0:00	0:00	0:00	0:01
	Mannen	0:00	0:00	0:00	0:02
8.1.1.32 Kansspelen (lotto, pronostiek, tiercé, tombola)	Vrouwen	0:00	0:00	0:00	0:01
	Totaal	0:00	0:00	0:00	0:00
	Mannen	0:00	0:00	0:00	0:00
8.1.2 Sport	Vrouwen	0:00	0:00	0:00	0:00
	Totaal	0:03	0:06	0:08	0:29
	Mannen	0:05	0:12	0:14	0:48
8.1.2.01 Sportactiviteiten zonder onderscheid	Vrouwen	0:02	0:02	0:04	0:15
	Totaal	0:00	0:00	0:01	0:01
	Mannen	0:00	0:00	0:01	0:01
8.1.2.02 Joggen, lopen	Vrouwen	0:00	0:00	0:00	0:01
	Totaal	0:00	0:00	0:00	0:01
	Mannen	0:00	0:00	0:01	0:02
8.1.2.03 Wielrennen	Vrouwen	0:00	0:00	0:00	0:01
	Totaal	0:01	0:02	0:02	0:07
	Mannen	0:01	0:04	0:04	0:13
8.1.2.04 Wintersporten	Vrouwen	0:00	0:01	0:00	0:02
	Totaal	0:00	0:00	0:00	0:00
	Mannen	0:00	0:00	0:00	0:00
8.1.2.05 Rolschaatsen (skating)	Vrouwen	0:00	0:00	0:01	0:01
	Totaal	0:00	0:00	0:00	0:00
	Mannen	0:00	0:00	0:00	0:00
8.1.2.06 Balsporten zonder onderscheid	Vrouwen	0:00	0:00	0:00	0:00
	Totaal	0:00	0:00	0:00	0:01
	Mannen	0:00	0:00	0:00	0:01
8.1.2.07 Voetbal	Vrouwen	0:00	0:00	0:00	0:00
	Totaal	0:00	0:01	0:01	0:02
	Mannen	0:00	0:00	0:00	0:00

en geslacht - vervolg

Participatiegraad			Gemiddelde duur per participant			Activiteiten
Weekdag	Zaterdag	Zondag	Weekdag	Zaterdag	Zondag	
0,52	0,00	0,96	0:29	0:00	0:25	
2,10	1,74	2,15	1:32	2:46	2:10	Kaarten in gezelschap
2,61	2,12	2,22	1:55	3:51	1:40	
1,74	1,48	2,10	1:08	1:41	2:33	
0,00	0,00	0,13	0:00	0:00	0:40	Schaken
0,00	0,00	0,32	0:00	0:00	0:40	
0,00	0,00	0,00	0:00	0:00	0:00	
0,40	1,51	1,66	1:17	1:02	1:32	Andere spelen voor volwassenen
0,77	2,06	1,70	1:13	1:00	1:22	
0,14	1,13	1,63	1:30	1:04	1:40	
1,13	1,12	0,92	1:39	1:28	1:57	Computer- of videospelen
2,26	1,62	1,73	1:39	1:31	1:40	
0,33	0,77	0,33	1:39	1:23	3:00	
6,07	3,07	3,73	1:06	1:05	1:14	Kruiswoordraadsels
5,36	1,66	2,72	1:19	1:53	1:28	
6,57	4,04	4,47	0:59	0:51	1:08	
0,16	0,42	0,00	0:28	1:00	0:00	Puzzelen
0,08	0,00	0,00	1:00	0:00	0:00	
0,21	0,71	0,00	0:20	1:00	0:00	
3,20	4,44	2,93	2:05	1:47	1:09	Alleen kaarten
2,26	3,20	1,42	3:23	2:50	1:16	
3,87	5,31	4,03	1:32	1:20	1:07	
0,78	0,00	1,37	0:57	0:00	1:03	Andere solitaire of vrijetijdspelen
0,96	0,00	0,93	1:04	0:00	0:29	
0,66	0,00	1,68	0:50	0:00	1:17	
0,24	0,00	0,23	1:43	0:00	0:46	Solitaire spelen zonder onderscheid
0,38	0,00	0,55	1:54	0:00	0:46	
0,13	0,00	0,00	1:20	0:00	0:00	
0,00	0,15	0,11	0:00	0:10	0:30	Kansspelen (lotto, pronostiek, tiercé, tombola)
0,00	0,37	0,27	0:00	0:10	0:30	
0,00	0,00	0,00	0:00	0:00	0:00	
4,88	4,83	7,24	1:00	1:58	1:56	Sport
6,32	9,43	9,63	1:11	2:05	2:27	
3,85	1,65	5,50	0:48	1:34	1:17	
0,19	0,19	0,78	0:32	0:30	1:34	Sportactiviteiten zonder onderscheid
0,00	0,47	0,64	0:00	0:30	2:50	
0,32	0,00	0,88	0:32	0:00	0:54	
0,34	0,17	0,44	0:48	1:10	1:26	Joggen, lopen
0,43	0,41	0,90	0:59	1:10	1:32	
0,28	0,00	0,11	0:36	0:00	0:50	
0,91	2,00	1,41	0:57	2:01	2:01	Wielrennen
1,35	3,00	2,57	1:13	2:08	2:32	
0,59	1,30	0,56	0:32	1:50	0:20	
0,00	0,00	0,30	0:00	0:00	1:47	Wintersporten
0,00	0,00	0,00	0:00	0:00	0:00	
0,00	0,00	0,52	0:00	0:00	1:47	
0,00	0,00	0,00	0:00	0:00	0:00	Rolschaatsen (skating)
0,00	0,00	0,00	0:00	0:00	0:00	
0,00	0,00	0,00	0:00	0:00	0:00	
0,07	0,00	0,21	1:50	0:00	2:10	Balsporten zonder onderscheid
0,18	0,00	0,27	1:50	0:00	2:10	
0,00	0,00	0,16	0:00	0:00	2:10	
0,04	0,40	0,72	1:10	2:29	2:09	Voetbal

Tijdsbestedingonderzoek 1999

B.4 Tijdsbesteding van de Belgen (uitgezonderd studenten) naar opleidingsniveau Geen diploma of diploma lager onderwijs

Activiteiten	Geslacht	Gemiddelde duur per inwoner			
		Weekdag	Zaterdag	Zondag	Fictieve week
8.1.2.08 Tennis	Mannen	0:00	0:01	0:01	0:03
	Vrouwen	0:00	0:00	0:01	0:01
	Totaal	0:00	0:00	0:00	0:01
8.1.2.09 Squash	Mannen	0:00	0:01	0:00	0:01
	Vrouwen	0:00	0:00	0:00	0:01
	Totaal	0:00	0:00	0:00	0:00
8.1.2.10 Badminton	Mannen	0:00	0:00	0:00	0:00
	Vrouwen	0:00	0:00	0:00	0:00
	Totaal	0:00	0:00	0:00	0:00
8.1.2.11 Tafeltennis	Mannen	0:00	0:00	0:00	0:00
	Vrouwen	0:00	0:00	0:00	0:00
	Totaal	0:00	0:00	0:00	0:01
8.1.2.12 Basketbal, volleybal	Mannen	0:00	0:00	0:00	0:02
	Vrouwen	0:00	0:00	0:00	0:00
	Totaal	0:00	0:00	0:00	0:01
8.1.2.13 Andere balsporten	Mannen	0:00	0:01	0:00	0:02
	Vrouwen	0:00	0:00	0:00	0:01
	Totaal	0:01	0:01	0:00	0:04
8.1.2.14 Gymnastiek, aerobic en fitness	Mannen	0:01	0:03	0:01	0:06
	Vrouwen	0:01	0:00	0:00	0:03
	Totaal	0:01	0:00	0:00	0:04
8.1.2.15 Watersporten	Mannen	0:01	0:01	0:00	0:05
	Vrouwen	0:00	0:00	0:01	0:03
	Totaal	0:00	0:00	0:01	0:01
8.1.2.16 Paardrijden	Mannen	0:00	0:00	0:01	0:01
	Vrouwen	0:00	0:00	0:00	0:00
	Totaal	0:00	0:00	0:00	0:00
8.1.2.17 Gewichtheffen of bodybuilding	Mannen	0:00	0:00	0:00	0:01
	Vrouwen	0:00	0:00	0:00	0:00
	Totaal	0:00	0:00	0:00	0:00
8.1.2.18 Atletiek (lopen niet inbegrepen)	Mannen	0:00	0:00	0:00	0:00
	Vrouwen	0:00	0:00	0:00	0:00
	Totaal	0:00	0:00	0:01	0:01
8.1.2.19 Andere sporten	Mannen	0:00	0:00	0:01	0:01
	Vrouwen	0:01	0:01	0:02	0:06
	Totaal	0:00	0:01	0:01	0:03
8.1.2.20 Activiteiten in verband met sport	Mannen	0:00	0:00	0:01	0:02
	Vrouwen	0:00	0:00	0:01	0:02
	Totaal	0:00	0:00	0:01	0:01
8.2 Recreatie	Mannen	0:20	0:22	0:32	2:34
	Vrouwen	0:12	0:22	0:31	1:55
	Totaal	0:16	0:22	0:31	2:11
8.2.01 Rondritten, toeristische uitstapjes	Mannen	0:00	0:03	0:00	0:05
	Vrouwen	0:02	0:01	0:04	0:16
	Totaal	0:01	0:02	0:02	0:11
8.2.02 Attractiepark	Mannen	0:00	0:00	0:00	0:00
	Vrouwen	0:00	0:00	0:02	0:02
	Totaal	0:00	0:00	0:00	0:00
8.2.03 Dierentuin	Mannen	0:00	0:00	0:00	0:00
	Vrouwen	0:00	0:00	0:00	0:00
	Totaal	0:00	0:00	0:00	0:00

en geslacht - vervolg

Participatiegraad			Gemiddelde duur per participant			Activiteiten
Weekdag	Zaterdag	Zondag	Weekdag	Zaterdag	Zondag	
0,10	0,98	1,05	1:10	2:29	2:15	
0,00	0,00	0,48	0:00	0:00	2:00	
0,16	0,12	0,00	1:15	4:40	0:00	Tennis
0,17	0,29	0,00	1:10	4:40	0:00	
0,14	0,00	0,00	1:20	0:00	0:00	
0,07	0,00	0,00	0:50	0:00	0:00	Squash
0,17	0,00	0,00	0:50	0:00	0:00	
0,00	0,00	0,00	0:00	0:00	0:00	
0,00	0,00	0,00	0:00	0:00	0:00	Badminton
0,00	0,00	0,00	0:00	0:00	0:00	
0,00	0,00	0,00	0:00	0:00	0:00	
0,12	0,00	0,07	2:27	0:00	5:30	Tafeltennis
0,29	0,00	0,00	2:27	0:00	0:00	
0,00	0,00	0,12	0:00	0:00	5:30	
0,16	0,33	0,00	1:42	1:50	0:00	Basketbal, volleybal
0,16	0,80	0,00	2:00	1:50	0:00	
0,16	0,00	0,00	1:30	0:00	0:00	
0,54	0,50	0,15	1:48	3:25	3:10	Andere balsporten
0,50	1,22	0,35	2:00	3:25	3:10	
0,57	0,00	0,00	1:40	0:00	0:00	
1,89	1,33	1,49	0:33	0:21	0:28	Gymnastiek, aerobic en fitness
2,02	2,02	0,90	0:41	0:25	0:27	
1,80	0,85	1,92	0:27	0:14	0:28	
0,00	0,00	0,25	0:00	0:00	3:50	Watersporten
0,00	0,00	0,59	0:00	0:00	3:50	
0,00	0,00	0,00	0:00	0:00	0:00	
0,05	0,00	0,00	2:00	0:00	0:00	Paardrijden
0,13	0,00	0,00	2:00	0:00	0:00	
0,00	0,00	0,00	0:00	0:00	0:00	
0,00	0,00	0,00	0:00	0:00	0:00	Gewichtheffen of bodybuilding
0,00	0,00	0,00	0:00	0:00	0:00	
0,00	0,00	0,00	0:00	0:00	0:00	
0,00	0,00	0,13	0:00	0:00	7:20	Atletiek (lopen niet inbegrepen)
0,00	0,00	0,32	0:00	0:00	7:20	
0,00	0,00	0,00	0:00	0:00	0:00	
0,44	0,45	1,30	1:06	2:00	1:50	Andere sporten
0,76	1,09	2,06	1:09	2:00	1:18	
0,22	0,00	0,75	0:59	0:00	2:53	
0,10	0,00	0,29	0:50	0:00	3:10	Activiteiten in verband met sport
0,23	0,00	0,68	0:50	0:00	3:10	
0,00	0,00	0,00	0:00	0:00	0:00	
18,84	25,79	29,47	1:22	1:26	1:47	Recreatie
21,48	24,98	30,84	1:33	1:28	1:43	
16,97	26,35	28,47	1:13	1:25	1:49	
0,44	1,04	1,53	5:06	3:16	2:30	Rondritten, toeristische uitstapjes
0,45	1,50	1,22	1:00	3:22	0:35	
0,44	0,73	1,77	8:05	3:08	3:28	
0,00	0,00	0,37	0:00	0:00	4:42	Attractiepark
0,00	0,00	0,00	0:00	0:00	0:00	
0,00	0,00	0,64	0:00	0:00	4:42	
0,00	0,00	0,00	0:00	0:00	0:00	Dierentuin
0,00	0,00	0,00	0:00	0:00	0:00	
0,00	0,00	0,00	0:00	0:00	0:00	

Tijdsbestedingonderzoek 1999

B.4 Tijdsbesteding van de Belgen (uitgezonderd studenten) naar opleidingsniveau Geen diploma of diploma lager onderwijs

Activiteiten	Geslacht	Gemiddelde duur per inwoner			
		Weekdag	Zaterdag	Zondag	Fictieve week
8.2.04 Kermis, jaarmarkt	Totaal	0:00	0:01	0:01	0:04
	Mannen	0:00	0:00	0:01	0:02
	Vrouwen	0:01	0:01	0:02	0:05
8.2.05 Wandelen met de hond	Totaal	0:04	0:03	0:03	0:27
	Mannen	0:05	0:03	0:05	0:34
	Vrouwen	0:03	0:04	0:02	0:22
8.2.06 Wandelen	Totaal	0:07	0:15	0:21	1:11
	Mannen	0:08	0:15	0:23	1:18
	Vrouwen	0:06	0:15	0:19	1:05
8.2.07 Golf	Totaal	0:00	0:00	0:00	0:01
	Mannen	0:00	0:00	0:00	0:00
	Vrouwen	0:00	0:00	0:00	0:01
8.2.08 Zwemmen	Totaal	0:00	0:01	0:01	0:04
	Mannen	0:01	0:00	0:00	0:05
	Vrouwen	0:00	0:01	0:01	0:03
8.2.09 Visserij, jacht	Totaal	0:02	0:00	0:01	0:12
	Mannen	0:06	0:00	0:01	0:30
	Vrouwen	0:00	0:00	0:00	0:00
8.2.10 Plukken van vruchten, paddestoelen	Totaal	0:00	0:00	0:00	0:01
	Mannen	0:00	0:00	0:00	0:01
	Vrouwen	0:00	0:00	0:01	0:01
8.3 <i>Uitgaan, spektakel en cultuurparticipatie</i>	Totaal	0:05	0:19	0:13	0:55
8.3.1 Uitgaan	Mannen	0:06	0:28	0:10	1:10
	Vrouwen	0:03	0:14	0:15	0:44
	Totaal	0:01	0:08	0:02	0:14
8.3.1.1 Bal, dancing, discotheek	Mannen	0:02	0:13	0:00	0:21
	Vrouwen	0:00	0:03	0:04	0:09
	Totaal	0:00	0:06	0:02	0:08
8.3.1.2 Bowling	Mannen	0:00	0:10	0:00	0:10
	Vrouwen	0:00	0:03	0:04	0:07
	Totaal	0:00	0:01	0:00	0:02
8.3.1.3 Biljart	Mannen	0:00	0:02	0:00	0:04
	Vrouwen	0:00	0:00	0:00	0:01
	Totaal	0:00	0:01	0:00	0:03
8.3.1.4 Lunapark (zaal met elektronische spelen)	Mannen	0:01	0:02	0:00	0:07
	Vrouwen	0:00	0:00	0:00	0:00
	Totaal	0:00	0:00	0:00	0:00
8.3.2 Spektakel en cultuurparticipatie	Mannen	0:00	0:00	0:00	0:00
	Vrouwen	0:00	0:00	0:00	0:00
	Totaal	0:04	0:12	0:10	0:41
8.3.2.1 Spektakel en cultuurparticipatie zonder onderscheid	Mannen	0:05	0:15	0:10	0:48
	Vrouwen	0:03	0:10	0:11	0:36
	Totaal	0:00	0:01	0:00	0:01
8.3.2.2 Bioscoop	Mannen	0:00	0:01	0:00	0:01
	Vrouwen	0:00	0:00	0:00	0:00
	Totaal	0:00	0:01	0:01	0:02
8.3.2.3 Schouwburg of concert	Mannen	0:00	0:00	0:00	0:01
	Vrouwen	0:00	0:01	0:01	0:03
	Totaal	0:02	0:01	0:01	0:10
8.3.2.4 Tentoonstelling, museum	Mannen	0:01	0:01	0:00	0:05
	Vrouwen	0:02	0:01	0:01	0:13
	Totaal	0:00	0:02	0:02	0:04
	Mannen	0:00	0:03	0:02	0:05

en geslacht - vervolg

Participatiegraad			Gemiddelde duur per participant			Activiteiten
Weekdag	Zaterdag	Zondag	Weekdag	Zaterdag	Zondag	
0,32	0,97	1,23	1:42	1:17	1:59	Kermis, jaarmarkt
0,22	0,29	0,75	0:20	2:20	2:10	
0,39	1,44	1,59	2:15	1:08	1:55	
6,49	6,58	4,91	1:02	0:51	1:08	Wandelen met de hond
7,97	4,72	7,02	1:05	1:00	1:09	
5,44	7,86	3,38	1:00	0:48	1:06	
11,00	17,70	21,53	1:02	1:27	1:37	Wandelen
12,10	18,13	22,92	1:06	1:24	1:41	
10,22	17,40	20,52	0:59	1:29	1:34	
0,09	0,00	0,39	0:40	0:00	1:40	Golf
0,00	0,00	0,45	0:00	0:00	1:40	
0,15	0,00	0,35	0:40	0:00	1:40	
0,54	0,48	0,98	1:29	2:16	1:33	Zwemmen
0,64	0,34	1,05	2:03	2:10	0:40	
0,46	0,58	0,93	0:56	2:18	2:16	
0,64	0,00	0,42	6:06	0:00	2:35	Visserij, jacht
1,53	0,00	0,52	6:06	0:00	4:40	
0,00	0,00	0,35	0:00	0:00	0:20	
0,41	0,36	0,44	0:33	0:10	1:08	Plukken van vruchten, paddestoelen
0,60	0,87	0,00	0:22	0:10	0:00	
0,28	0,00	0,77	0:50	0:00	1:08	
2,71	9,76	8,19	2:47	3:20	2:35	<i>Uitgaan, spektakel en cultuurparticipatie</i>
4,04	14,37	7,94	2:38	3:15	2:05	
1,77	6,56	8,36	3:03	3:26	2:55	
0,55	3,17	1,21	2:22	3:58	3:25	Uitgaan
1,10	6,06	0,63	2:18	3:42	0:53	
0,15	1,16	1,64	2:40	4:53	4:07	
0,00	2,15	1,21	0:00	4:39	3:25	Bal, dancing, discotheek
0,00	3,58	0,63	0:00	4:32	0:53	
0,00	1,16	1,64	0:00	4:53	4:07	
0,22	0,24	0,00	2:22	5:30	0:00	Bowling
0,31	0,59	0,00	2:10	5:30	0:00	
0,15	0,00	0,00	2:40	0:00	0:00	
0,33	0,77	0,00	2:22	1:34	0:00	Biljart
0,79	1,89	0,00	2:22	1:34	0:00	
0,00	0,00	0,00	0:00	0:00	0:00	
0,00	0,00	0,00	0:00	0:00	0:00	Lunapark (zaal met elektronische spelen)
0,00	0,00	0,00	0:00	0:00	0:00	
0,00	0,00	0,00	0:00	0:00	0:00	
2,17	7,24	6,97	2:54	2:45	2:26	Spektakel en cultuurparticipatie
2,94	9,12	7,32	2:45	2:40	2:11	
1,61	5,93	6,72	3:05	2:51	2:37	
0,16	0,47	0,00	0:20	2:28	0:00	Spektakel en cultuurparticipatie zonder onderscheid
0,39	0,73	0,00	0:20	2:27	0:00	
0,00	0,29	0,00	0:00	2:30	0:00	
0,03	0,64	0,64	1:20	2:34	2:03	Bioscoop
0,08	0,29	0,00	1:20	2:30	0:00	
0,00	0,88	1,11	0:00	2:35	2:03	
0,69	0,58	0,32	3:53	2:33	3:52	Schouwburg of concert
0,39	0,63	0,00	3:40	1:50	0:00	
0,90	0,54	0,56	3:57	3:07	3:52	
0,06	1,13	0,99	1:10	2:44	2:53	Tentoonstelling, museum
0,13	1,24	1,40	1:10	3:34	2:09	

Tijdsbestedingonderzoek 1999

B.4 Tijdsbesteding van de Belgen (uitgezonderd studenten) naar opleidingsniveau Geen diploma of diploma lager onderwijs

Activiteiten	Geslacht	Gemiddelde duur per inwoner			
		Weekdag	Zaterdag	Zondag	Fictieve week
8.3.2.5 Toeschouwer op sportmanifestaties	Vrouwen	0:00	0:01	0:02	0:03
	Totaal	0:00	0:00	0:02	0:02
8.3.2.5.1 Voetbal	Mannen	0:00	0:00	0:01	0:02
	Vrouwen	0:00	0:00	0:02	0:02
Totaal	0:00	0:00	0:02	0:04	
8.3.2.5.2 Basketbal	Mannen	0:00	0:04	0:03	0:08
	Vrouwen	0:00	0:01	0:01	0:02
Totaal	0:00	0:01	0:00	0:02	
8.3.2.5.3 Volleybal	Mannen	0:00	0:02	0:00	0:02
	Vrouwen	0:00	0:01	0:00	0:01
Totaal	0:00	0:00	0:00	0:00	
8.3.2.5.4 Motorrennen of autorennen	Mannen	0:00	0:00	0:00	0:00
	Vrouwen	0:00	0:00	0:00	0:00
Totaal	0:00	0:00	0:00	0:00	
8.3.2.5.5 Atletiek	Mannen	0:00	0:00	0:00	0:00
	Vrouwen	0:00	0:00	0:00	0:00
Totaal	0:00	0:00	0:00	0:00	
8.3.2.5.6 Zwemmen	Mannen	0:00	0:00	0:00	0:00
	Vrouwen	0:00	0:00	0:00	0:00
Totaal	0:00	0:00	0:00	0:00	
8.3.2.5.7 Wielrennen	Mannen	0:00	0:00	0:00	0:01
	Vrouwen	0:01	0:02	0:00	0:05
Totaal	0:00	0:01	0:00	0:02	
8.3.2.5.8 Toeschouwer bij andere sporten	Mannen	0:01	0:00	0:00	0:03
	Vrouwen	0:00	0:01	0:00	0:01
Totaal	0:00	0:01	0:00	0:02	
8.3.2.6 Circus	Mannen	0:00	0:00	0:00	0:00
	Vrouwen	0:00	0:00	0:00	0:00
Totaal	0:00	0:00	0:00	0:00	
8.3.2.7 Andere culturele of vrijetijdsactiviteiten	Mannen	0:02	0:01	0:03	0:15
	Vrouwen	0:01	0:03	0:04	0:10
Totaal	0:01	0:02	0:03	0:12	
8.4 Media	Mannen	3:52	4:00	4:04	27:25
	Vrouwen	3:30	3:24	3:26	24:20
Totaal	3:39	3:38	3:42	25:37	
8.4.1 Televisie en video	Mannen	3:06	3:13	3:30	22:12
	Vrouwen	2:54	2:56	2:58	20:23
Totaal	2:59	3:03	3:11	21:09	
8.4.1.1 Naar de televisie kijken	Mannen	3:05	3:10	3:26	22:04
	Vrouwen	2:53	2:54	2:55	20:15
Totaal	2:58	3:01	3:08	21:01	
8.4.1.2 Naar een videofilm kijken	Mannen	0:00	0:03	0:04	0:08
	Vrouwen	0:01	0:01	0:02	0:08
Totaal	0:01	0:02	0:03	0:08	
8.4.2 Muziek	Mannen	0:10	0:10	0:09	1:09
	Vrouwen	0:07	0:06	0:06	0:49
Totaal	0:08	0:08	0:07	0:57	
8.4.2.1 Naar de radio luisteren	Mannen	0:07	0:07	0:09	0:51
	Vrouwen	0:06	0:05	0:05	0:43
Totaal	0:07	0:06	0:07	0:46	
8.4.2.2 Naar muziek (cassettes, cd, platen) luisteren	Mannen	0:06	0:05	0:05	0:43
	Vrouwen	0:02	0:01	0:01	0:11
Totaal	0:02	0:01	0:01	0:11	

Tabel B.4.1

en geslacht - vervolg

Participatiegraad			Gemiddelde duur per participant			Activiteiten
Weekdag	Zaterdag	Zondag	Weekdag	Zaterdag	Zondag	
0,00	1,05	0,70	0:00	2:03	3:56	Toeschouwer op sportmanifestaties
0,12	0,00	0,49	1:40	0:00	5:37	
0,30	0,00	0,40	1:40	0:00	3:40	
0,00	0,00	0,55	0:00	0:00	6:40	Voetbal
0,16	1,98	1,27	0:40	1:59	2:17	
0,09	2,87	2,33	0:50	2:27	2:27	
0,21	1,36	0,51	0:37	1:19	1:43	Basketbal
0,03	0,69	0,00	2:40	3:04	0:00	
0,08	0,38	0,00	2:40	7:09	0:00	
0,00	0,91	0,00	0:00	1:52	0:00	Volleybal
0,00	0,00	0,00	0:00	0:00	0:00	
0,00	0,00	0,00	0:00	0:00	0:00	
0,00	0,00	0,00	0:00	0:00	0:00	Motorrennen of autorennen
0,00	0,00	0,00	0:00	0:00	0:00	
0,00	0,00	0,00	0:00	0:00	0:00	
0,00	0,00	0,00	0:00	0:00	0:00	Atletiek
0,00	0,00	0,00	0:00	0:00	0:00	
0,00	0,00	0,00	0:00	0:00	0:00	
0,00	0,00	0,00	0:00	0:00	0:00	Zwemmen
0,13	0,00	0,00	1:00	0:00	0:00	
0,00	0,00	0,00	0:00	0:00	0:00	
0,22	0,00	0,00	1:00	0:00	0:00	Wielrennen
0,15	0,40	0,17	2:40	3:40	2:00	
0,35	0,97	0,40	2:40	3:40	2:00	
0,00	0,00	0,00	0:00	0:00	0:00	Toeschouwer bij andere sporten
0,15	0,78	0,00	2:20	1:26	0:00	
0,37	0,94	0,00	2:20	0:35	0:00	
0,00	0,67	0,00	0:00	2:16	0:00	Circus
0,00	0,00	0,00	0:00	0:00	0:00	
0,00	0,00	0,00	0:00	0:00	0:00	
0,00	0,00	0,00	0:00	0:00	0:00	Andere culturele of vrijetijdsactiviteiten
0,81	1,39	3,09	2:40	2:50	1:48	
1,54	1,07	2,78	2:23	2:10	1:47	
0,29	1,61	3,31	3:47	3:08	1:48	Media
95,69	92,91	92,03	3:49	3:55	4:01	
95,99	94,54	92,48	4:02	4:13	4:24	
95,48	91,79	91,71	3:40	3:42	3:45	Televisie en video
91,73	88,58	90,06	3:15	3:26	3:32	
91,76	90,10	89,85	3:22	3:34	3:54	
91,71	87,52	90,21	3:10	3:21	3:17	Naar de televisie kijken
91,59	88,35	89,86	3:15	3:25	3:30	
91,60	89,54	89,85	3:22	3:33	3:50	
91,58	87,52	89,87	3:09	3:19	3:15	Naar een videofilm kijken
1,24	1,93	2,71	0:51	1:40	1:48	
0,51	2,27	3,61	1:17	1:53	1:43	
1,77	1,70	2,06	0:46	1:28	1:56	Muziek
14,59	12,74	11,66	0:58	0:59	1:03	
17,02	13,54	14,57	0:59	1:12	1:05	
12,87	12,19	9,55	0:57	0:50	1:02	Naar de radio luisteren
12,93	10,13	10,66	0:52	1:00	1:01	
14,33	10,27	14,04	0:49	1:12	1:02	
11,93	10,03	8,20	0:54	0:51	1:01	Naar muziek (cassettes, cd, platen) luisteren
2,36	2,77	1,80	1:15	0:54	0:47	

Tijdsbestedingonderzoek 1999

B.4 Tijdsbesteding van de Belgen (uitgezonderd studenten) naar opleidingsniveau Geen diploma of diploma lager onderwijs

Activiteiten	Geslacht	Gemiddelde duur per inwoner				
		Weekdag	Zaterdag	Zondag	Fictieve week	
	Mannen	0:03	0:02	0:01	0:18	
	Vrouwen	0:01	0:01	0:01	0:06	
8.4.3	Totaal	0:30	0:27	0:22	3:21	
	Mannen	0:34	0:35	0:22	3:46	
	Vrouwen	0:28	0:22	0:23	3:03	
8.4.3.0	Totaal	0:30	0:27	0:22	3:21	
	Mannen	0:34	0:35	0:22	3:46	
	Vrouwen	0:28	0:22	0:23	3:03	
8.4.4	Totaal	0:02	0:01	0:01	0:10	
	Mannen	0:03	0:02	0:03	0:17	
	Vrouwen	0:01	0:00	0:00	0:05	
8.4.4.1	Totaal	0:01	0:01	0:01	0:08	
	Mannen	0:02	0:02	0:02	0:15	
	Vrouwen	0:01	0:00	0:00	0:03	
8.4.4.2	Totaal	0:00	0:00	0:00	0:02	
	Mannen	0:00	0:00	0:01	0:02	
	Vrouwen	0:00	0:00	0:00	0:02	
9	Verplaatsingen	Totaal	1:03	1:05	1:12	7:31
	Mannen	1:17	1:15	1:21	9:03	
	Vrouwen	0:52	0:58	1:05	6:25	
9.1	<i>Verplaatsingen voor kinderen</i>	Totaal	0:01	0:00	0:01	0:05
	Mannen	0:00	0:00	0:01	0:03	
	Vrouwen	0:01	0:00	0:00	0:06	
9.1.1	Sport- en cultuuractiviteiten	Totaal	0:00	0:00	0:00	0:00
	Mannen	0:00	0:00	0:00	0:00	
	Vrouwen	0:00	0:00	0:00	0:00	
9.1.2	School of kinderopvang	Totaal	0:01	0:00	0:00	0:04
	Mannen	0:00	0:00	0:00	0:02	
	Vrouwen	0:01	0:00	0:00	0:05	
9.1.3	Andere verplaatsingen voor kinderen	Totaal	0:00	0:00	0:00	0:01
	Mannen	0:00	0:00	0:01	0:01	
	Vrouwen	0:00	0:00	0:00	0:00	
9.2	<i>Andere verplaatsingen</i>	Totaal	1:02	1:05	1:11	7:26
	Mannen	1:17	1:15	1:20	8:59	
	Vrouwen	0:51	0:58	1:05	6:19	
9.2.0	Andere verplaatsingen	Totaal	1:02	1:05	1:11	7:26
	Mannen	1:17	1:15	1:20	8:59	
	Vrouwen	0:51	0:58	1:05	6:19	

en geslacht - vervolg en einde

Participatiegraad			Gemiddelde duur per participant			Activiteiten
Weekdag	Zaterdag	Zondag	Weekdag	Zaterdag	Zondag	
3,64	3,65	1,64	1:25	1:02	0:48	
1,45	2,16	1,92	0:58	0:44	0:46	
48,60	41,17	28,89	1:02	1:06	1:17	Geschreven pers
51,72	48,09	29,42	1:05	1:13	1:14	
46,38	36,37	28,51	1:00	0:59	1:20	
48,60	41,17	28,89	1:02	1:06	1:17	Lezen van de geschreven pers
51,72	48,09	29,42	1:05	1:13	1:14	
46,38	36,37	28,51	1:00	0:59	1:20	
1,94	1,54	1,36	1:22	0:57	1:25	Nieuwe media
2,96	3,39	2,95	1:26	0:56	1:25	
1,22	0,25	0,19	1:15	1:03	1:30	
1,55	1,04	0,64	1:24	1:04	1:57	Computer als hobby (spelen niet inbegrepen)
2,59	2,30	1,26	1:32	1:07	2:03	
0,80	0,17	0,19	1:08	0:40	1:30	
0,39	0,49	0,71	1:11	0:41	0:57	Computercommunicatie (internet, e-mail)
0,36	1,09	1,70	0:44	0:34	0:57	
0,42	0,08	0,00	1:28	1:50	0:00	
73,82	74,61	68,72	1:25	1:27	1:45	Verplaatsingen
80,53	75,60	74,91	1:36	1:40	1:49	
69,05	73,92	64,21	1:16	1:18	1:41	
3,11	0,49	1,05	0:26	0:25	0:55	<i>Verplaatsingen voor kinderen</i>
2,07	0,00	1,09	0:24	0:00	1:30	
3,84	0,83	1,02	0:27	0:25	0:27	
0,04	0,19	0,00	0:10	0:10	0:00	Sport- en cultuuractiviteiten
0,11	0,00	0,00	0:10	0:00	0:00	
0,00	0,31	0,00	0:00	0:10	0:00	
2,80	0,31	0,18	0:27	0:34	1:00	School of kinderopvang
1,60	0,00	0,00	0:27	0:00	0:00	
3,66	0,52	0,31	0:27	0:34	1:00	
0,32	0,00	0,87	0:17	0:00	0:53	Andere verplaatsingen voor kinderen
0,37	0,00	1,09	0:18	0:00	1:30	
0,29	0,00	0,71	0:16	0:00	0:12	
73,70	74,61	68,72	1:24	1:27	1:44	<i>Andere verplaatsingen</i>
80,53	75,60	74,91	1:35	1:40	1:47	
68,84	73,92	64,21	1:15	1:18	1:41	
73,70	74,61	68,72	1:24	1:27	1:44	Andere verplaatsingen
80,53	75,60	74,91	1:35	1:40	1:47	
68,84	73,92	64,21	1:15	1:18	1:41	

Tijdsbestedingonderzoek 1999

B.4 Tijdsbesteding van de Belgen (uitgezonderd studenten) naar opleidingsniveau Diploma lager middelbaar onderwijs

Activiteiten		Geslacht	Gemiddelde duur per inwoner			
			Weekdag	Zaterdag	Zondag	Fictieve week
1	Loonarbeid	Totaal	2:42	0:59	0:24	14:51
		Mannen	3:49	1:27	0:42	21:15
		Vrouwen	1:32	0:26	0:09	8:15
1.1	<i>Werk</i>	Totaal	2:36	0:58	0:24	14:20
		Mannen	3:41	1:26	0:41	20:31
		Vrouwen	1:29	0:26	0:08	7:59
1.1.1	Hoofdberoep	Totaal	2:31	0:51	0:21	13:49
		Mannen	3:36	1:12	0:36	19:50
		Vrouwen	1:25	0:26	0:08	7:38
1.1.2	Bijberoep	Totaal	0:02	0:01	0:00	0:09
		Mannen	0:03	0:02	0:00	0:18
		Vrouwen	0:00	0:00	0:00	0:00
1.1.3	Betaald overwerk	Totaal	0:00	0:00	0:01	0:01
		Mannen	0:00	0:00	0:01	0:01
		Vrouwen	0:00	0:00	0:00	0:00
1.1.4	Ander bijberoep zonder onderscheid	Totaal	0:02	0:06	0:02	0:17
		Mannen	0:01	0:11	0:03	0:20
		Vrouwen	0:03	0:00	0:00	0:14
1.1.5	Andere tijdsbesteding betreffende de arbeid	Totaal	0:01	0:00	0:00	0:05
		Mannen	0:00	0:00	0:01	0:02
		Vrouwen	0:01	0:00	0:00	0:07
1.2	<i>Pauzes op het werk</i>	Totaal	0:06	0:01	0:00	0:30
		Mannen	0:08	0:02	0:00	0:42
		Vrouwen	0:03	0:01	0:00	0:16
1.2.0	Pauzes op het werk	Totaal	0:06	0:01	0:00	0:30
		Mannen	0:08	0:02	0:00	0:42
		Vrouwen	0:03	0:01	0:00	0:16
1.3	<i>Activiteiten i.v.m. werkloosheid of zoeken naar werk</i>	Totaal	0:00	0:00	0:00	0:01
		Mannen	0:00	0:00	0:00	0:02
		Vrouwen	0:00	0:00	0:00	0:00
1.3.0	Activiteiten i.v.m. werkloosheid of zoeken naar werk	Totaal	0:00	0:00	0:00	0:01
		Mannen	0:00	0:00	0:00	0:02
		Vrouwen	0:00	0:00	0:00	0:00
2	Huishoudelijke en gezinstaken	Totaal	3:30	3:30	2:29	23:29
		Mannen	2:29	2:39	1:50	16:55
		Vrouwen	4:32	4:29	3:05	30:15
2.1	<i>Huishouding</i>	Totaal	2:32	2:18	1:59	16:57
		Mannen	1:20	1:22	1:14	9:17
		Vrouwen	3:46	3:22	2:40	24:51
2.1.01	In de keuken werken zonder onderscheid	Totaal	0:02	0:01	0:02	0:12
		Mannen	0:01	0:01	0:01	0:05
		Vrouwen	0:03	0:01	0:03	0:20
2.1.02	Maaltijden opdienen, tafel afruimen	Totaal	0:07	0:08	0:08	0:52
		Mannen	0:04	0:05	0:06	0:31
		Vrouwen	0:10	0:12	0:11	1:13
2.1.03	Maaltijden voorbereiden, schillen, koken	Totaal	0:37	0:34	0:35	4:15
		Mannen	0:18	0:17	0:19	2:07
		Vrouwen	0:57	0:54	0:50	6:27
2.1.04	De afwas doen	Totaal	0:19	0:17	0:19	2:11
		Mannen	0:12	0:10	0:12	1:19
		Vrouwen	0:27	0:25	0:25	3:05
2.1.05	Voedsel conserveren	Totaal	0:01	0:01	0:00	0:05
		Mannen	0:01	0:01	0:00	0:05

Tabel B.4.2

Tijdsbestedingonderzoek 1999

en geslacht

Participatiegraad			Gemiddelde duur per participant			Activiteiten
Weekdag	Zaterdag	Zondag	Weekdag	Zaterdag	Zondag	
36,92	14,06	8,42	7:18	7:00	4:48	Loonarbeid
48,82	19,82	13,09	7:50	7:20	5:17	
24,73	7,37	4,18	6:12	5:55	3:25	
36,52	14,06	8,42	7:06	6:51	4:45	Werk
48,23	19,82	13,09	7:38	7:12	5:14	
24,53	7,37	4,18	6:03	5:47	3:22	
34,62	12,20	6,63	7:17	6:55	5:20	Hoofdberoep
46,55	16,54	10,15	7:45	7:17	5:56	
22,39	7,17	3,44	6:19	5:56	3:45	
0,53	0,30	0,00	5:00	6:26	0:00	Bijberoep
0,96	0,56	0,00	5:25	6:26	0:00	
0,09	0,00	0,00	0:20	0:00	0:00	
0,21	0,21	0,35	0:25	0:16	2:24	Betaald overwerk
0,12	0,22	0,40	0:40	0:20	4:10	
0,31	0,20	0,31	0:19	0:10	0:20	
1,38	1,85	1,14	2:15	5:17	2:33	Ander bijberoep zonder onderscheid
1,60	3,44	2,16	1:08	5:17	2:27	
1,15	0,00	0,22	3:52	0:00	3:28	
0,60	0,12	0,46	2:13	1:30	1:47	Andere tijdsbesteding betreffende de arbeid
0,44	0,22	0,74	1:03	1:30	1:52	
0,77	0,00	0,21	2:55	0:00	1:30	
13,46	3,06	0,73	0:42	0:39	0:33	Pauzes op het werk
18,43	4,40	1,01	0:44	0:38	0:39	
8,37	1,50	0,48	0:38	0:42	0:20	
13,46	3,06	0,73	0:42	0:39	0:33	Pauzes op het werk
18,43	4,40	1,01	0:44	0:38	0:39	
8,37	1,50	0,48	0:38	0:42	0:20	
0,27	0,00	0,00	1:09	0:00	0:00	Activiteiten i.v.m. werkloosheid of zoeken naar werk
0,53	0,00	0,00	1:09	0:00	0:00	
0,00	0,00	0,00	0:00	0:00	0:00	
0,27	0,00	0,00	1:09	0:00	0:00	Activiteiten i.v.m. werkloosheid of zoeken naar werk
0,53	0,00	0,00	1:09	0:00	0:00	
0,00	0,00	0,00	0:00	0:00	0:00	
91,80	91,59	90,80	3:49	3:49	2:44	Huishoudelijke en gezinstaken
86,90	85,83	85,88	2:52	3:05	2:08	
96,81	98,28	95,27	4:41	4:33	3:14	
87,53	83,65	87,25	2:54	2:44	2:17	Huishouding
78,69	72,46	80,41	1:42	1:53	1:32	
96,60	96,64	93,46	3:54	3:30	2:51	
5,02	2,76	5,40	0:39	0:37	0:30	In de keuken werken zonder onderscheid
2,79	1,42	2,59	0:26	0:53	0:21	
7,31	4,33	7,96	0:44	0:30	0:32	
32,71	31,98	35,80	0:22	0:25	0:23	Maaltijden opdienen, tafel afruimen
21,41	20,12	25,52	0:20	0:23	0:22	
44,30	45,75	45,14	0:23	0:26	0:24	
65,04	56,24	60,61	0:57	1:00	0:58	Maaltijden voorbereiden, schillen, koken
46,57	36,59	41,13	0:39	0:46	0:46	
83,96	79,03	78,32	1:07	1:08	1:04	
55,27	48,09	55,30	0:35	0:35	0:34	De afwas doen
38,18	33,18	39,92	0:30	0:30	0:29	
72,78	65,40	69,27	0:37	0:38	0:36	
1,06	1,32	0,80	1:06	1:19	0:46	Voedsel conserveren
1,30	1,21	0,85	1:03	0:56	0:35	

Tijdsbestedingonderzoek 1999

B.4 Tijdsbesteding van de Belgen (uitgezonderd studenten) naar opleidingsniveau Diploma lager middelbaar onderwijs

Activiteiten	Geslacht	Gemiddelde duur per inwoner			
		Weekdag	Zaterdag	Zondag	Fictieve week
2.1.06 Het huis reinigen, opruimen zonder onderscheid	Vrouwen	0:01	0:01	0:00	0:05
	Totaal	0:11	0:08	0:03	1:05
	Mannen	0:03	0:03	0:02	0:20
2.1.07 Stofzuigen	Vrouwen	0:19	0:13	0:05	1:51
	Totaal	0:03	0:02	0:02	0:21
	Mannen	0:02	0:01	0:01	0:11
2.1.08 Vloer reinigen	Vrouwen	0:05	0:04	0:02	0:31
	Totaal	0:07	0:04	0:02	0:39
	Mannen	0:03	0:03	0:01	0:21
2.1.09 Ruiten wassen	Vrouwen	0:10	0:06	0:03	0:58
	Totaal	0:02	0:01	0:00	0:09
	Mannen	0:01	0:00	0:00	0:03
2.1.10 Stof afnemen	Vrouwen	0:03	0:02	0:00	0:16
	Totaal	0:03	0:01	0:01	0:15
	Mannen	0:00	0:00	0:01	0:02
2.1.11 De bedden opmaken	Vrouwen	0:05	0:03	0:02	0:30
	Totaal	0:02	0:02	0:02	0:16
	Mannen	0:01	0:00	0:01	0:05
2.1.12 Een kamer opruimen	Vrouwen	0:04	0:04	0:03	0:28
	Totaal	0:09	0:09	0:08	1:05
	Mannen	0:04	0:08	0:04	0:32
2.1.13 Andere werken voor huishoudelijk onderhoud	Vrouwen	0:15	0:11	0:12	1:38
	Totaal	0:05	0:06	0:02	0:30
	Mannen	0:03	0:04	0:01	0:20
2.1.14 Buiten reinigen	Vrouwen	0:06	0:08	0:02	0:41
	Totaal	0:01	0:01	0:01	0:06
	Mannen	0:01	0:01	0:00	0:06
2.1.15 Vuilnis opruimen	Vrouwen	0:01	0:01	0:01	0:05
	Totaal	0:01	0:01	0:01	0:08
	Mannen	0:02	0:02	0:02	0:13
2.1.16 De planten verzorgen (binnenshuis)	Vrouwen	0:01	0:00	0:01	0:03
	Totaal	0:01	0:01	0:01	0:07
	Mannen	0:01	0:00	0:00	0:04
2.1.17 Verhuizen	Vrouwen	0:01	0:02	0:02	0:11
	Totaal	0:01	0:02	0:00	0:05
	Mannen	0:01	0:01	0:00	0:04
2.1.18 Boodschappen en aankopen uitpakken en opruimen	Vrouwen	0:00	0:04	0:00	0:06
	Totaal	0:05	0:06	0:03	0:32
	Mannen	0:04	0:05	0:03	0:28
2.1.19 Koffers klaarmaken voor een reis	Vrouwen	0:05	0:06	0:03	0:35
	Totaal	0:01	0:00	0:01	0:05
	Mannen	0:01	0:01	0:00	0:05
2.1.20 Zoeken naar verloren voorwerpen	Vrouwen	0:01	0:00	0:02	0:05
	Totaal	0:00	0:00	0:00	0:00
	Mannen	0:00	0:00	0:00	0:00
2.1.21 Handwas van textiel	Vrouwen	0:00	0:00	0:00	0:00
	Totaal	0:01	0:01	0:00	0:05
	Mannen	0:00	0:01	0:00	0:01
2.1.22 Textiel sorteren en in de wasmachine doen	Vrouwen	0:01	0:01	0:00	0:08
	Totaal	0:03	0:02	0:02	0:17
	Mannen	0:01	0:00	0:00	0:03
2.1.23 Textiel uit de wasmachine halen	Vrouwen	0:05	0:03	0:04	0:32
	Totaal	0:00	0:00	0:00	0:02

en geslacht - vervolg

Participatiegraad			Gemiddelde duur per participant			Activiteiten
Weekdag	Zaterdag	Zondag	Weekdag	Zaterdag	Zondag	
0,81	1,44	0,74	1:11	1:41	0:57	Het huis reinigen, opruimen zonder onderscheid
14,27	12,39	9,61	1:16	1:02	0:36	
5,70	5,31	6,64	0:56	0:52	0:26	
23,05	20,61	12,30	1:21	1:05	0:41	Stofzuigen
11,29	9,17	7,08	0:30	0:26	0:23	
6,10	5,04	3,67	0:31	0:20	0:25	
16,62	13,96	10,19	0:29	0:28	0:23	Vloer reinigen
10,50	6,80	3,85	1:03	1:00	0:56	
5,20	2,80	2,18	1:06	1:42	0:52	
15,93	11,43	5,37	1:02	0:48	0:57	Ruiten wassen
3,24	1,56	0,45	0:51	0:47	0:45	
1,20	0,00	0,43	0:48	0:00	0:50	
5,33	3,37	0,46	0:52	0:47	0:40	Stof afnemen
8,31	3,98	5,08	0:31	0:33	0:26	
0,81	0,35	1,96	0:20	0:33	0:31	
16,00	8,18	7,91	0:31	0:33	0:25	De bedden opmaken
14,54	8,99	12,48	0:17	0:20	0:16	
5,40	1,65	4,52	0:14	0:18	0:13	
23,91	17,50	19,72	0:18	0:21	0:17	Een kamer opruimen
23,35	20,87	24,79	0:41	0:45	0:33	
11,62	12,09	15,27	0:36	1:04	0:25	
35,38	31,05	33,44	0:42	0:37	0:36	Andere werken voor huishoudelijk onderhoud
7,64	6,85	4,97	1:00	1:23	0:35	
5,69	3,99	3,89	0:51	1:41	0:36	
9,63	10,17	5,94	1:05	1:15	0:35	Buiten reinigen
2,18	2,41	1,49	0:41	0:30	0:41	
1,43	2,07	1,07	1:08	0:42	0:35	
2,95	2,80	1,88	0:28	0:19	0:44	Vuilnis opruimen
3,62	3,00	3,28	0:31	0:44	0:34	
4,30	4,30	3,45	0:40	0:53	0:49	
2,91	1,49	3,14	0:18	0:13	0:19	De planten verzorgen (binnenshuis)
4,12	3,97	4,50	0:25	0:24	0:24	
2,19	1,66	2,47	0:28	0:17	0:15	
6,09	6,64	6,35	0:24	0:26	0:27	Verhuizen
0,49	0,94	0,27	1:53	4:00	0:40	
0,53	0,16	0,00	2:06	7:40	0:00	
0,44	1,86	0,52	1:37	3:38	0:40	Boodschappen en aankopen uitpakken en opruimen
19,43	23,08	9,47	0:23	0:25	0:33	
16,12	18,58	10,13	0:25	0:29	0:30	
22,84	28,30	8,86	0:22	0:22	0:37	Koffers klaarmaken voor een reis
1,22	1,89	1,54	0:59	0:24	1:07	
1,21	2,25	1,11	1:14	0:23	0:32	
1,24	1,47	1,93	0:43	0:25	1:25	Zoeken naar verloren voorwerpen
0,00	0,10	0,16	0:00	0:10	0:20	
0,00	0,00	0,34	0:00	0:00	0:20	
0,00	0,22	0,00	0:00	0:10	0:00	Handwas van textiel
2,23	1,46	0,83	0:32	1:15	0:25	
0,29	0,77	0,06	0:24	1:58	0:40	
4,22	2,25	1,54	0:32	0:58	0:24	Textiel sorteren en in de wasmachine doen
12,75	8,48	12,18	0:21	0:19	0:19	
2,37	2,20	1,49	0:21	0:12	0:23	
23,39	15,77	21,90	0:21	0:20	0:19	Textiel uit de wasmachine halen
1,75	1,19	2,33	0:15	0:12	0:14	

Tijdsbestedingonderzoek 1999

B.4 Tijdsbesteding van de Belgen (uitgezonderd studenten) naar opleidingsniveau Diploma lager middelbaar onderwijs

Activiteiten	Geslacht	Gemiddelde duur per inwoner			
		Weekdag	Zaterdag	Zondag	Fictieve week
	Mannen	0:00	0:00	0:00	0:00
	Vrouwen	0:01	0:00	0:01	0:03
2.1.24	Totaal	0:01	0:00	0:00	0:04
	Mannen	0:00	0:00	0:00	0:00
	Vrouwen	0:01	0:01	0:01	0:08
2.1.25	Totaal	0:02	0:02	0:01	0:14
	Mannen	0:01	0:01	0:00	0:04
	Vrouwen	0:03	0:04	0:02	0:23
2.1.26	Totaal	0:12	0:07	0:07	1:14
	Mannen	0:01	0:01	0:01	0:09
	Vrouwen	0:23	0:14	0:12	2:22
2.1.27	Totaal	0:06	0:08	0:06	0:44
	Mannen	0:05	0:06	0:07	0:40
	Vrouwen	0:07	0:10	0:05	0:48
2.1.28	Totaal	0:01	0:02	0:01	0:09
	Mannen	0:01	0:02	0:01	0:10
	Vrouwen	0:01	0:01	0:01	0:07
2.1.29	Totaal	0:04	0:03	0:03	0:25
	Mannen	0:04	0:03	0:04	0:26
	Vrouwen	0:04	0:03	0:02	0:23
2.2	Totaal	0:30	0:38	0:18	3:28
	Mannen	0:45	0:54	0:24	5:04
	Vrouwen	0:15	0:21	0:13	1:49
2.2.01	Totaal	0:00	0:00	0:00	0:01
	Mannen	0:00	0:00	0:00	0:01
	Vrouwen	0:00	0:00	0:00	0:01
2.2.02	Totaal	0:01	0:03	0:02	0:11
	Mannen	0:01	0:03	0:04	0:14
	Vrouwen	0:01	0:02	0:01	0:09
2.2.03	Totaal	0:00	0:00	0:00	0:00
	Mannen	0:00	0:00	0:00	0:00
	Vrouwen	0:00	0:00	0:00	0:01
2.2.04	Totaal	0:01	0:00	0:01	0:07
	Mannen	0:00	0:00	0:00	0:00
	Vrouwen	0:02	0:01	0:02	0:13
2.2.05	Totaal	0:00	0:00	0:00	0:02
	Mannen	0:00	0:00	0:00	0:02
	Vrouwen	0:00	0:00	0:00	0:02
2.2.06	Totaal	0:01	0:00	0:00	0:05
	Mannen	0:00	0:00	0:00	0:01
	Vrouwen	0:02	0:01	0:01	0:10
2.2.07	Totaal	0:07	0:07	0:03	0:45
	Mannen	0:12	0:11	0:05	1:13
	Vrouwen	0:02	0:03	0:02	0:16
2.2.08	Totaal	0:04	0:05	0:03	0:27
	Mannen	0:05	0:08	0:02	0:35
	Vrouwen	0:03	0:02	0:03	0:18
2.2.09	Totaal	0:03	0:02	0:01	0:17
	Mannen	0:04	0:02	0:01	0:25
	Vrouwen	0:01	0:02	0:00	0:08
2.2.10	Totaal	0:01	0:02	0:00	0:07
	Mannen	0:01	0:03	0:01	0:10
	Vrouwen	0:00	0:01	0:00	0:03

en geslacht - vervolg

Participatiegraad			Gemiddelde duur per participant			Activiteiten
Weekdag	Zaterdag	Zondag	Weekdag	Zaterdag	Zondag	
0,14	0,56	0,21	0:20	0:10	0:10	
3,40	1,93	4,25	0:15	0:13	0:15	
3,95	1,91	2,51	0:17	0:13	0:18	Textiel in de droogmachine steken of uithalen
0,79	0,12	0,31	0:10	0:10	0:20	
7,18	3,99	4,52	0:18	0:13	0:18	
9,27	7,90	6,22	0:22	0:27	0:23	Textiel aan de wasdraad ophangen of afnemen
3,37	3,24	2,09	0:19	0:16	0:15	
15,32	13,30	9,98	0:22	0:30	0:25	
18,01	12,89	12,17	1:07	0:54	0:56	Textiel strijken, opvouwen, opbergen
2,98	2,70	1,74	0:50	0:38	0:37	
33,43	24,71	21,65	1:09	0:56	0:57	
18,64	17,37	16,90	0:33	0:44	0:34	Zorgen voor dieren
15,78	17,14	19,12	0:34	0:35	0:38	
21,57	17,64	14,87	0:32	0:54	0:30	
3,57	3,30	2,23	0:35	0:51	0:35	Administratief beheer van het huishouden
3,89	3,36	1,80	0:37	1:08	0:47	
3,24	3,23	2,62	0:32	0:30	0:27	
11,49	7,24	9,93	0:32	0:39	0:31	Het budget van het huishouden maken
11,44	5,90	12,05	0:33	0:48	0:34	
11,53	8,79	8,01	0:31	0:32	0:27	
29,56	30,66	22,84	1:42	2:05	1:20	<i>Klusjes</i>
36,05	34,80	30,86	2:05	2:34	1:19	
22,90	25,85	15,56	1:05	1:21	1:22	
0,28	0,78	0,36	0:22	0:41	0:40	Onderhoud van verwarmingsinstallatie en waterleidingen
0,22	0,56	0,76	0:33	0:40	0:40	
0,35	1,04	0,00	0:16	0:41	0:00	
4,08	5,68	5,49	0:32	0:45	0:42	Andere onderhoudswerken
4,30	7,10	8,60	0:31	0:41	0:47	
3,86	4,03	2,67	0:34	0:51	0:28	
0,33	0,00	0,08	0:22	0:00	0:20	Onderhoud van textiel en schoenen
0,12	0,00	0,00	0:40	0:00	0:00	
0,55	0,00	0,15	0:18	0:00	0:20	
2,51	0,87	2,73	0:41	0:43	0:48	Kledij verstellen, een knoop aannaaien
0,23	0,37	0,35	0:20	0:10	0:10	
4,85	1,45	4,89	0:42	0:52	0:50	
1,20	0,67	1,27	0:19	0:21	0:20	Schoenen poetsen
0,97	0,63	0,58	0:26	0:29	0:15	
1,44	0,73	1,89	0:14	0:14	0:21	
0,90	0,51	0,72	1:40	1:12	1:07	Kledij maken
0,18	0,00	0,38	1:00	0:00	0:30	
1,63	1,10	1,04	1:44	1:12	1:20	
8,17	8,35	3,98	1:26	1:26	1:18	In de moestuin werken
12,13	10,33	4,56	1:35	1:46	1:41	
4,11	6,05	3,45	0:57	0:47	0:50	
5,62	5,81	4,10	1:08	1:29	1:01	Sierplanten verzorgen in de tuin
5,66	7,70	4,20	1:29	1:43	0:53	
5,57	3,62	4,00	0:47	0:55	1:09	
3,29	3,19	1,01	1:24	1:06	1:07	Gras maaien
5,50	3,73	1,65	1:18	1:03	1:08	
1,02	2,56	0,42	1:58	1:11	1:00	
1,00	1,26	0,71	1:25	2:43	0:48	Renovatie, herstellingen en productie zonder onderscheid
1,20	1,66	1,23	1:47	3:22	0:42	
0,80	0,79	0,24	0:51	1:08	1:20	

Tijdsbestedingonderzoek 1999

B.4 Tijdsbesteding van de Belgen (uitgezonderd studenten) naar opleidingsniveau Diploma lager middelbaar onderwijs

Activiteiten		Geslacht	Gemiddelde duur per inwoner			
			Weekdag	Zaterdag	Zondag	Fictieve week
2.2.11	Bouw en renovatie van het huis (grote werken)	Totaal	0:02	0:00	0:01	0:12
		Mannen	0:04	0:00	0:02	0:23
		Vrouwen	0:00	0:00	0:00	0:00
2.2.12	Verven, behangen	Totaal	0:02	0:03	0:01	0:14
		Mannen	0:03	0:03	0:00	0:17
		Vrouwen	0:01	0:04	0:01	0:11
2.2.13	Loodgieterij	Totaal	0:00	0:01	0:00	0:03
		Mannen	0:01	0:01	0:00	0:05
		Vrouwen	0:00	0:00	0:00	0:00
2.2.14	Elektriciteitswerken	Totaal	0:01	0:02	0:01	0:06
		Mannen	0:01	0:03	0:01	0:11
		Vrouwen	0:00	0:01	0:01	0:02
2.2.15	Binnenhuisinrichting	Totaal	0:00	0:00	0:00	0:03
		Mannen	0:01	0:00	0:00	0:03
		Vrouwen	0:00	0:00	0:00	0:02
2.2.16	Timmerwerk	Totaal	0:01	0:03	0:00	0:06
		Mannen	0:01	0:05	0:00	0:09
		Vrouwen	0:00	0:01	0:00	0:02
2.2.17	Herstellingen aan het dak	Totaal	0:00	0:00	0:00	0:00
		Mannen	0:00	0:00	0:00	0:00
		Vrouwen	0:00	0:00	0:00	0:00
2.2.18	Andere herstellingen aan het huis	Totaal	0:01	0:02	0:00	0:09
		Mannen	0:03	0:03	0:01	0:16
		Vrouwen	0:00	0:00	0:00	0:00
2.2.19	Herstelling van materieel, meubelen	Totaal	0:01	0:00	0:00	0:04
		Mannen	0:01	0:00	0:00	0:07
		Vrouwen	0:00	0:00	0:00	0:01
2.2.20	Onderhoud van voertuigen	Totaal	0:02	0:04	0:02	0:17
		Mannen	0:04	0:05	0:03	0:27
		Vrouwen	0:01	0:03	0:01	0:06
2.2.21	Productie van goederen voor het huishouden	Totaal	0:01	0:02	0:00	0:05
		Mannen	0:01	0:03	0:00	0:08
		Vrouwen	0:00	0:00	0:00	0:02
2.2.22	Herstellingen zonder onderscheid	Totaal	0:01	0:01	0:01	0:09
		Mannen	0:03	0:02	0:02	0:17
		Vrouwen	0:00	0:00	0:00	0:01
2.3	<i>Aankopen en gebruik van diensten</i>	Totaal	0:28	0:34	0:12	3:03
		Mannen	0:24	0:24	0:11	2:33
		Vrouwen	0:32	0:45	0:12	3:36
2.3.1	Aankopen	Totaal	0:24	0:32	0:10	2:40
		Mannen	0:19	0:21	0:09	2:06
		Vrouwen	0:28	0:44	0:11	3:16
2.3.1.1	Aankopen voor courant verbruik	Totaal	0:23	0:32	0:10	2:39
		Mannen	0:19	0:21	0:09	2:05
		Vrouwen	0:28	0:44	0:10	3:15
2.3.1.2	Belangrijke aankopen (pogingen inbegrepen)	Totaal	0:00	0:00	0:00	0:01
		Mannen	0:00	0:00	0:00	0:01
		Vrouwen	0:00	0:00	0:00	0:01
2.3.2	Gebruik van diensten	Totaal	0:04	0:02	0:02	0:24
		Mannen	0:05	0:02	0:02	0:27
		Vrouwen	0:04	0:01	0:01	0:20
2.3.2.01	Administratieve diensten zonder onderscheid	Totaal	0:00	0:00	0:00	0:02
		Mannen	0:00	0:00	0:00	0:02

en geslacht - vervolg

Participatiegraad			Gemiddelde duur per participant			Activiteiten
Weekdag	Zaterdag	Zondag	Weekdag	Zaterdag	Zondag	
0,67	0,31	0,45	5:06	2:09	3:55	Bouw en renovatie van het huis (grote werken)
1,32	0,22	0,95	5:06	2:40	3:55	
0,00	0,42	0,00	0:00	1:50	0:00	
1,67	1,32	0,20	2:06	3:51	5:51	Verven, behangen
2,41	1,43	0,00	2:02	3:02	0:00	
0,92	1,18	0,39	2:15	5:01	5:51	
0,42	0,51	0,35	1:22	2:01	0:46	Loodgieterij
0,83	0,59	0,73	1:22	3:02	0:46	
0,00	0,42	0,00	0:00	0:20	0:00	
0,70	0,84	0,84	1:41	3:36	2:04	Elektriciteitswerken
1,01	1,36	1,25	2:10	3:31	1:53	
0,37	0,24	0,48	0:19	4:10	2:30	
0,39	0,26	0,27	1:45	1:10	1:45	Binnenhuisinrichting
0,47	0,13	0,13	2:06	1:10	2:00	
0,32	0,42	0,39	1:12	1:10	1:40	
0,62	1,16	0,03	1:25	4:24	2:40	Timmerwerk
1,03	1,80	0,06	1:20	4:23	2:40	
0,20	0,42	0,00	1:50	4:30	0:00	
0,00	0,00	0,08	0:00	0:00	1:20	Herstellingen aan het dak
0,00	0,00	0,17	0:00	0:00	1:20	
0,00	0,00	0,00	0:00	0:00	0:00	
0,92	1,20	0,17	2:23	2:34	2:24	Andere herstellingen aan het huis
1,74	1,71	0,35	2:28	3:00	2:24	
0,07	0,60	0,00	0:10	1:08	0:00	
0,99	0,64	0,33	1:08	0:42	0:39	Herstelling van materieel, meubelen
1,61	1,09	0,70	1:14	0:44	0:39	
0,36	0,11	0,00	0:39	0:20	0:00	
3,70	5,08	3,23	0:57	1:19	1:05	Onderhoud van voertuigen
6,04	5,68	6,19	1:00	1:34	0:55	
1,31	4,39	0,55	0:44	0:57	2:55	
0,70	0,89	0,33	1:32	3:23	0:44	Productie van goederen voor het huishouden
0,95	1,35	0,68	1:34	3:49	0:44	
0,44	0,36	0,00	1:29	1:30	0:00	
1,73	1,68	1,46	1:18	1:08	1:18	Herstellingen zonder onderscheid
3,28	2,81	3,07	1:19	1:12	1:18	
0,15	0,36	0,00	1:10	0:29	0:00	
48,50	48,01	27,45	0:57	1:10	0:42	Aankopen en gebruik van diensten
42,52	38,77	25,88	0:56	1:01	0:44	
54,63	58,75	28,89	0:58	1:17	0:41	
44,63	46,31	25,26	0:53	1:09	0:40	Aankopen
38,20	36,21	22,67	0:50	0:59	0:41	
51,22	58,03	27,62	0:55	1:16	0:40	
44,49	46,13	24,70	0:53	1:09	0:40	Aankopen voor courant verbruik
37,93	36,21	22,67	0:50	0:59	0:40	
51,22	57,65	26,54	0:55	1:16	0:40	
0,20	0,18	0,61	0:47	0:10	0:45	Belangrijke aankopen (pogingen inbegrepen)
0,26	0,00	0,10	0:50	0:00	1:50	
0,14	0,39	1,07	0:40	0:10	0:40	
11,69	3,88	3,72	0:35	0:44	0:41	Gebruik van diensten
11,90	5,26	5,26	0:38	0:41	0:43	
11,48	2,28	2,31	0:31	0:52	0:37	
1,04	0,03	0,06	0:35	0:30	2:00	Administratieve diensten zonder onderscheid
1,08	0,00	0,00	0:44	0:00	0:00	

Tijdsbestedingonderzoek 1999

B.4 Tijdsbesteding van de Belgen (uitgezonderd studenten) naar opleidingsniveau Diploma lager middelbaar onderwijs

Activiteiten	Geslacht	Gemiddelde duur per inwoner			
		Weekdag	Zaterdag	Zondag	Fictieve week
2.3.2.02 Bank	Vrouwen	0:00	0:00	0:00	0:01
	Totaal	0:01	0:00	0:00	0:05
2.3.2.03 Post	Mannen	0:01	0:00	0:00	0:05
	Vrouwen	0:01	0:00	0:00	0:05
2.3.2.04 Gemeente	Totaal	0:00	0:00	0:00	0:01
	Mannen	0:00	0:00	0:00	0:01
2.3.2.05 Politie of rijkswacht	Vrouwen	0:00	0:00	0:00	0:01
	Totaal	0:00	0:00	0:00	0:00
2.3.2.06 Belastingkantoor	Mannen	0:00	0:00	0:00	0:00
	Vrouwen	0:00	0:00	0:00	0:00
2.3.2.07 Andere overheidsdiensten	Totaal	0:00	0:00	0:00	0:00
	Mannen	0:00	0:00	0:00	0:00
2.3.2.08 Andere administratieve diensten	Vrouwen	0:00	0:00	0:00	0:00
	Totaal	0:01	0:00	0:00	0:04
2.3.2.09 Diensten voor voertuigen zonder onderscheid	Mannen	0:01	0:00	0:01	0:05
	Vrouwen	0:01	0:00	0:00	0:04
2.3.2.10 Normaal onderhoud van voertuigen	Totaal	0:00	0:00	0:00	0:02
	Mannen	0:01	0:00	0:00	0:03
2.3.2.11 Herstelling van voertuigen	Vrouwen	0:00	0:00	0:00	0:01
	Totaal	0:00	0:00	0:00	0:01
2.3.2.12 Automatisch wassen van voertuigen (Car-wash)	Mannen	0:00	0:00	0:00	0:02
	Vrouwen	0:00	0:00	0:01	0:02
2.3.2.13 Autokeuring	Totaal	0:00	0:00	0:00	0:01
	Mannen	0:00	0:00	0:00	0:01
2.3.2.14 Reisbureau	Vrouwen	0:00	0:00	0:00	0:00
	Totaal	0:00	0:00	0:00	0:00
2.3.2.15 Andere diensten zonder onderscheid	Mannen	0:00	0:00	0:00	0:00
	Vrouwen	0:00	0:00	0:00	0:00
2.3.2.16 Bibliotheek, videotheek	Totaal	0:00	0:00	0:00	0:01
	Mannen	0:00	0:00	0:00	0:01
2.3.2.17 Wasserij, schoenmakerij, sleutelmakerij	Vrouwen	0:00	0:00	0:00	0:00
	Totaal	0:00	0:00	0:00	0:02
2.3.2.18 Contact met instellingen (telefonisch of schriftelijk)	Mannen	0:00	0:00	0:00	0:01
	Vrouwen	0:00	0:00	0:00	0:03
2.3.2.19 Veearts	Totaal	0:00	0:00	0:00	0:01

Tabel B.4.2

en geslacht - vervolg

Participatiegraad			Gemiddelde duur per participant			Activiteiten
Weekdag	Zaterdag	Zondag	Weekdag	Zaterdag	Zondag	
1,01	0,07	0,12	0:24	0:30	2:00	
5,29	1,40	0,35	0:18	0:22	0:15	Bank
4,71	2,09	0,11	0:19	0:23	0:10	
5,88	0,59	0,57	0:17	0:20	0:16	
1,43	0,25	0,00	0:17	0:10	0:00	Post
1,43	0,47	0,00	0:17	0:10	0:00	
1,42	0,00	0,00	0:16	0:00	0:00	
0,33	0,30	0,00	0:24	0:30	0:00	Gemeente
0,54	0,56	0,00	0:25	0:30	0:00	
0,10	0,00	0,00	0:20	0:00	0:00	
0,07	0,00	0,00	0:40	0:00	0:00	Politie of rijkswacht
0,00	0,00	0,00	0:00	0:00	0:00	
0,14	0,00	0,00	0:40	0:00	0:00	
0,23	0,00	0,00	0:25	0:00	0:00	Belastingkantoor
0,40	0,00	0,00	0:18	0:00	0:00	
0,06	0,00	0,00	1:10	0:00	0:00	
0,04	0,00	0,00	0:30	0:00	0:00	Andere overheidsdiensten
0,00	0,00	0,00	0:00	0:00	0:00	
0,08	0,00	0,00	0:30	0:00	0:00	
2,27	0,27	1,35	0:32	1:29	0:35	Andere administratieve diensten
2,24	0,51	2,11	0:31	1:29	0:38	
2,30	0,00	0,65	0:33	0:00	0:23	
0,68	0,13	0,26	0:57	1:10	0:20	Diensten voor voertuigen zonder onderscheid
0,76	0,25	0,54	1:17	1:10	0:20	
0,61	0,00	0,00	0:31	0:00	0:00	
0,15	0,09	0,20	1:44	0:30	0:30	Normaal onderhoud van voertuigen
0,13	0,16	0,42	3:30	0:30	0:30	
0,17	0,00	0,00	0:20	0:00	0:00	
0,00	0,29	0,00	0:00	1:08	0:00	Herstelling van voertuigen
0,00	0,24	0,00	0:00	0:40	0:00	
0,00	0,35	0,00	0:00	1:30	0:00	
0,24	0,33	0,18	0:53	0:54	2:30	Automatisch wassen van voertuigen (Car-wash)
0,47	0,61	0,38	0:53	0:54	2:30	
0,00	0,00	0,00	0:00	0:00	0:00	
0,28	0,00	0,00	0:41	0:00	0:00	Autokeuring
0,51	0,00	0,00	0:40	0:00	0:00	
0,05	0,00	0,00	1:00	0:00	0:00	
0,00	0,00	0,00	0:00	0:00	0:00	Reisbureau
0,00	0,00	0,00	0:00	0:00	0:00	
0,00	0,00	0,00	0:00	0:00	0:00	
0,26	0,59	0,34	0:25	0:41	0:25	Andere diensten zonder onderscheid
0,29	0,56	0,57	0:33	0:51	0:26	
0,24	0,62	0,12	0:15	0:31	0:20	
0,42	0,28	0,44	0:32	0:15	0:44	Bibliotheek, videotheek
0,82	0,51	0,34	0:32	0:15	0:20	
0,00	0,00	0,53	0:00	0:00	0:58	
0,54	0,06	0,33	0:57	1:30	0:42	Wasserij, schoenmakerij, sleutelmakerij
0,19	0,00	0,46	1:14	0:00	0:33	
0,90	0,13	0,22	0:53	1:30	1:00	
0,63	0,03	0,17	0:33	0:10	0:10	Contact met instellingen (telefonisch of schriftelijk)
0,90	0,00	0,25	0:30	0:00	0:10	
0,35	0,06	0,10	0:42	0:10	0:10	
0,32	0,37	0,08	0:42	0:50	2:00	Veearts

Tijdsbestedingonderzoek 1999

B.4 Tijdsbesteding van de Belgen (uitgezonderd studenten) naar opleidingsniveau Diploma lager middelbaar onderwijs

Activiteiten	Geslacht	Gemiddelde duur per inwoner				
		Weekdag	Zaterdag	Zondag	Fictieve week	
	Mannen	0:00	0:00	0:00	0:00	
	Vrouwen	0:00	0:00	0:00	0:02	
3	Verzorging en opvoeding van kinderen	Totaal	0:24	0:26	0:24	2:53
	Mannen	0:17	0:24	0:19	2:07	
	Vrouwen	0:33	0:28	0:28	3:40	
3.1	Verzorging van kinderen	Totaal	0:12	0:12	0:10	1:21
	Mannen	0:06	0:09	0:06	0:44	
	Vrouwen	0:18	0:15	0:14	2:00	
3.1.1	Zorgen voor kinderen zonder onderscheid	Totaal	0:02	0:04	0:01	0:15
	Mannen	0:01	0:04	0:01	0:11	
	Vrouwen	0:03	0:03	0:01	0:20	
3.1.2	Wassen, bad geven, kleden, te slapen leggen	Totaal	0:06	0:05	0:06	0:43
	Mannen	0:03	0:03	0:03	0:20	
	Vrouwen	0:10	0:08	0:09	1:07	
3.1.3	Voeden, het vlees snijden	Totaal	0:03	0:02	0:02	0:17
	Mannen	0:01	0:02	0:01	0:09	
	Vrouwen	0:04	0:02	0:03	0:25	
3.1.4	Verzorgen (geneesmiddelen, temperatuur)	Totaal	0:00	0:00	0:00	0:02
	Mannen	0:00	0:00	0:00	0:02	
	Vrouwen	0:00	0:00	0:00	0:02	
3.1.5	Buitenschools toezicht	Totaal	0:01	0:01	0:00	0:04
	Mannen	0:00	0:00	0:00	0:03	
	Vrouwen	0:01	0:01	0:00	0:04	
3.1.6	Naar de dokter gaan of ziekenhuisbezoek met kinderen	Totaal	0:00	0:00	0:00	0:01
	Mannen	0:00	0:00	0:00	0:00	
	Vrouwen	0:00	0:00	0:00	0:01	
3.2	Opvoeding van kinderen	Totaal	0:13	0:14	0:14	1:31
	Mannen	0:11	0:15	0:13	1:23	
	Vrouwen	0:14	0:13	0:15	1:40	
3.2.1	Spelen en lezen (niet voor school)	Totaal	0:03	0:04	0:05	0:26
	Mannen	0:03	0:05	0:07	0:25	
	Vrouwen	0:04	0:03	0:03	0:27	
3.2.2	Met de kinderen praten	Totaal	0:08	0:10	0:08	0:56
	Mannen	0:07	0:10	0:06	0:53	
	Vrouwen	0:08	0:10	0:10	0:59	
3.2.3	Toezicht op schooltaken en lessen	Totaal	0:02	0:00	0:01	0:09
	Mannen	0:01	0:00	0:00	0:04	
	Vrouwen	0:02	0:00	0:01	0:13	
3.2.4	Bezoek aan de school of kinderopvang	Totaal	0:00	0:00	0:00	0:00
	Mannen	0:00	0:00	0:00	0:00	
	Vrouwen	0:00	0:00	0:00	0:01	
4	Persoonlijke verzorging	Totaal	2:16	2:33	2:32	16:25
	Mannen	2:14	2:25	2:25	15:57	
	Vrouwen	2:19	2:42	2:38	16:54	
4.1	Eten en drinken	Totaal	1:22	1:38	1:40	10:07
	Mannen	1:20	1:36	1:37	9:55	
	Vrouwen	1:23	1:40	1:42	10:19	
4.1.1	Hoofdmaaltijden	Totaal	1:19	1:35	1:35	9:47
	Mannen	1:18	1:33	1:35	9:39	
	Vrouwen	1:21	1:37	1:36	9:55	
4.1.2	Buiten de hoofdmaaltijden	Totaal	0:02	0:03	0:05	0:20
	Mannen	0:02	0:03	0:03	0:16	
	Vrouwen	0:03	0:04	0:07	0:24	

en geslacht - vervolg

Participatiegraad			Gemiddelde duur per participant			Activiteiten
Weekdag	Zaterdag	Zondag	Weekdag	Zaterdag	Zondag	
0,00	0,00	0,18	0:00	0:00	2:00	
0,65	0,80	0,00	0:42	0:50	0:00	
29,17	28,36	27,87	1:24	1:32	1:26	Verzorging en opvoeding van kinderen
24,46	25,37	24,49	1:08	1:36	1:19	
34,00	31,82	30,94	1:36	1:29	1:32	
18,27	16,92	16,04	1:05	1:11	1:02	<i>Verzorging van kinderen</i>
11,92	14,19	11,78	0:49	1:05	0:50	
24,79	20,08	19,92	1:13	1:15	1:09	
5,23	5,29	3,47	0:41	1:06	0:38	Zorgen voor kinderen zonder onderscheid
2,96	5,18	2,09	0:38	1:12	1:03	
7,56	5,42	4,72	0:42	1:00	0:28	
13,99	12,45	14,47	0:45	0:43	0:43	Wassen, bad geven, kleden, te slapen leggen
8,55	8,73	10,73	0:33	0:32	0:30	
19,56	16,76	17,88	0:50	0:51	0:51	
6,80	4,87	4,03	0:39	0:41	0:47	Voeden, het vlees snijden
3,74	4,38	1,77	0:31	0:49	0:40	
9,93	5,44	6,08	0:42	0:34	0:49	
1,16	1,88	0,66	0:20	0:16	0:27	Verzorgen (geneesmiddelen, temperatuur)
0,97	1,42	0,73	0:24	0:21	0:23	
1,35	2,41	0,59	0:18	0:13	0:32	
1,12	1,05	0,49	0:45	1:05	1:03	Buitenschools toezicht
0,56	0,53	0,61	1:21	1:01	1:19	
1,69	1,65	0,37	0:33	1:06	0:40	
0,26	0,11	0,00	0:48	0:50	0:00	Naar de dokter gaan of ziekenhuisbezoek met kinderen
0,15	0,00	0,00	0:38	0:00	0:00	
0,38	0,23	0,00	0:52	0:50	0:00	
20,20	19,47	21,16	1:02	1:13	1:07	<i>Opvoeding van kinderen</i>
17,93	18,81	21,72	1:00	1:20	1:02	
22,53	20,24	20,64	1:04	1:05	1:11	
7,49	8,67	8,54	0:45	0:50	1:00	Spelen en lezen (niet voor school)
6,68	9,22	11,13	0:38	0:55	1:05	
8,32	8,04	6,19	0:50	0:42	0:53	
11,05	12,11	11,90	1:09	1:19	1:10	Met de kinderen praten
10,70	11,38	11,18	1:10	1:25	0:53	
11,40	12,96	12,55	1:08	1:13	1:23	
4,36	0,90	1,82	0:36	0:37	0:36	Toezicht op schooltaken en lessen
2,10	0,78	0,95	0:35	0:55	0:23	
6,67	1,04	2,61	0:36	0:21	0:40	
0,45	0,00	0,00	0:21	0:00	0:00	Bezoek aan de school of kinderopvang
0,26	0,00	0,00	0:26	0:00	0:00	
0,64	0,00	0,00	0:19	0:00	0:00	
99,97	100,00	99,68	2:16	2:33	2:32	Persoonlijke verzorging
100,00	100,00	100,00	2:14	2:25	2:25	
99,94	100,00	99,38	2:19	2:42	2:39	
99,62	99,75	98,96	1:22	1:38	1:41	<i>Eten en drinken</i>
99,81	99,61	98,96	1:21	1:36	1:38	
99,42	99,92	98,95	1:24	1:41	1:43	
99,54	99,46	98,76	1:20	1:35	1:36	Hoofdmaaltijden
99,81	99,42	98,56	1:18	1:34	1:36	
99,26	99,51	98,95	1:21	1:37	1:37	
11,40	12,06	16,60	0:22	0:25	0:29	Buiten de hoofdmaaltijden
9,76	10,36	13,96	0:23	0:25	0:20	
13,08	14,02	19,01	0:21	0:26	0:35	

Tijdsbestedingonderzoek 1999

B.4 Tijdsbesteding van de Belgen (uitgezonderd studenten) naar opleidingsniveau Diploma lager middelbaar onderwijs

Activiteiten		Geslacht	Gemiddelde duur per inwoner			
			Weekdag	Zaterdag	Zondag	Fictieve week
4.2	<i>Lichamelijke verzorging</i>	Totaal	0:54	0:55	0:52	6:18
		Mannen	0:53	0:49	0:48	6:02
		Vrouwen	0:56	1:01	0:56	6:35
4.2.1	Wassen, aankleden, uitkleden	Totaal	0:48	0:50	0:50	5:40
		Mannen	0:48	0:47	0:47	5:33
		Vrouwen	0:48	0:54	0:54	5:47
4.2.1.01	Toilet maken	Totaal	0:11	0:13	0:13	1:23
		Mannen	0:10	0:11	0:11	1:12
		Vrouwen	0:13	0:15	0:15	1:34
4.2.1.02	Een bad, een douche nemen	Totaal	0:16	0:19	0:17	1:58
		Mannen	0:18	0:19	0:17	2:04
		Vrouwen	0:15	0:18	0:18	1:52
4.2.1.03	Zich schminken, zich ontsminken	Totaal	0:00	0:00	0:00	0:03
		Mannen	0:00	0:00	0:00	0:00
		Vrouwen	0:01	0:01	0:01	0:06
4.2.1.04	Zich scheren	Totaal	0:01	0:01	0:01	0:07
		Mannen	0:02	0:02	0:02	0:13
		Vrouwen	0:00	0:00	0:00	0:00
4.2.1.05	Naar de wc gaan	Totaal	0:04	0:03	0:04	0:27
		Mannen	0:04	0:03	0:03	0:28
		Vrouwen	0:04	0:03	0:04	0:27
4.2.1.06	Zich aankleden, zich uitkleden	Totaal	0:12	0:12	0:12	1:24
		Mannen	0:12	0:10	0:12	1:21
		Vrouwen	0:12	0:14	0:13	1:27
4.2.1.07	Andere persoonlijke zorgen of privé-activiteit	Totaal	0:02	0:01	0:02	0:11
		Mannen	0:01	0:01	0:02	0:10
		Vrouwen	0:02	0:01	0:02	0:13
4.2.1.08	Geneesmiddelen nemen	Totaal	0:01	0:01	0:01	0:05
		Mannen	0:01	0:00	0:01	0:04
		Vrouwen	0:01	0:01	0:01	0:06
4.2.1.09	Zonnebank (thuis)	Totaal	0:00	0:00	0:00	0:02
		Mannen	0:00	0:00	0:00	0:01
		Vrouwen	0:00	0:00	0:00	0:02
4.2.1.10	Sauna (thuis)	Totaal	0:00	0:00	0:00	0:00
		Mannen	0:00	0:00	0:00	0:01
		Vrouwen	0:00	0:00	0:00	0:00
4.2.2	Professionele verzorging	Totaal	0:06	0:04	0:01	0:38
		Mannen	0:05	0:02	0:01	0:29
		Vrouwen	0:08	0:08	0:02	0:48
4.2.2.01	Een inspuiting krijgen of zichzelf geven	Totaal	0:00	0:00	0:00	0:00
		Mannen	0:00	0:00	0:00	0:00
		Vrouwen	0:00	0:00	0:00	0:00
4.2.2.02	Een verband (laten) aanleggen	Totaal	0:00	0:00	0:00	0:00
		Mannen	0:00	0:00	0:00	0:00
		Vrouwen	0:00	0:00	0:00	0:00
4.2.2.03	Medische raadplegingen of bezoeken zonder onderscheid	Totaal	0:01	0:00	0:01	0:07
		Mannen	0:02	0:00	0:01	0:10
		Vrouwen	0:00	0:00	0:02	0:04
4.2.2.04	Huisarts	Totaal	0:01	0:00	0:00	0:06
		Mannen	0:01	0:00	0:00	0:05
		Vrouwen	0:01	0:00	0:00	0:07
4.2.2.05	Specialist	Totaal	0:01	0:00	0:00	0:03
		Mannen	0:00	0:00	0:00	0:02

en geslacht - vervolg

Participatiegraad			Gemiddelde duur per participant			Activiteiten
Weekdag	Zaterdag	Zondag	Weekdag	Zaterdag	Zondag	
98,55	96,43	97,14	0:55	0:57	0:53	<i>Lichamelijke verzorging</i>
98,44	96,07	96,26	0:54	0:51	0:50	
98,67	96,85	97,94	0:56	1:03	0:57	
98,06	96,09	97,08	0:49	0:52	0:52	Wassen, aankleden, uitkleden
98,16	95,88	96,26	0:49	0:49	0:49	
97,96	96,35	97,83	0:49	0:56	0:55	
48,40	45,81	49,27	0:23	0:28	0:27	Toilet maken
43,72	41,36	48,48	0:23	0:27	0:22	
53,20	50,97	49,99	0:24	0:30	0:31	
66,59	68,07	65,85	0:25	0:27	0:26	Een bad, een douche nemen
69,34	70,76	66,38	0:25	0:27	0:26	
63,77	64,95	65,37	0:24	0:27	0:27	
3,09	3,29	3,22	0:15	0:14	0:15	Zich schminken, zich ontsminken
0,25	0,22	0,00	0:15	0:20	0:00	
6,01	6,84	6,14	0:15	0:14	0:15	
6,59	6,91	6,85	0:16	0:13	0:12	Zich scheren
12,90	12,65	14,13	0:16	0:13	0:12	
0,12	0,26	0,23	0:10	0:10	0:10	
28,66	24,92	26,83	0:14	0:13	0:14	Naar de wc gaan
29,36	24,84	24,74	0:14	0:13	0:14	
27,94	25,02	28,73	0:14	0:14	0:14	
66,00	60,02	62,36	0:18	0:20	0:20	Zich aankleden, zich uitkleden
65,96	56,58	60,71	0:18	0:18	0:19	
66,05	64,01	63,85	0:18	0:21	0:20	
5,68	6,26	6,77	0:29	0:22	0:28	Andere persoonlijke zorgen of privé-activiteit
5,10	4,22	8,74	0:25	0:30	0:22	
6,27	8,63	4,98	0:32	0:17	0:36	
3,11	2,66	3,28	0:23	0:26	0:20	Geneesmiddelen nemen
1,82	1,05	2,54	0:34	0:34	0:24	
4,44	4,52	3,95	0:19	0:24	0:19	
0,96	0,41	0,00	0:29	0:29	0:00	Zonnebank (thuis)
0,27	0,00	0,00	0:53	0:00	0:00	
1,66	0,88	0,00	0:25	0:29	0:00	
0,11	0,00	0,00	0:50	0:00	0:00	Sauna (thuis)
0,22	0,00	0,00	0:50	0:00	0:00	
0,00	0,00	0,00	0:00	0:00	0:00	
11,23	7,03	2,15	0:58	1:01	1:09	Professionele verzorging
10,28	3,48	2,83	0:52	0:45	0:33	
12,20	11,14	1,52	1:03	1:07	2:12	
0,13	0,45	0,00	0:10	0:10	0:00	Een inspuiting krijgen of zichzelf geven
0,20	0,39	0,00	0:10	0:10	0:00	
0,06	0,53	0,00	0:10	0:10	0:00	
0,16	0,21	0,19	0:20	0:20	0:10	Een verband (laten) aanleggen
0,13	0,00	0,00	0:20	0:00	0:00	
0,20	0,45	0,37	0:20	0:20	0:10	
1,29	0,51	0,69	1:24	0:51	2:47	Medische raadplegingen of bezoeken zonder onderscheid
1,88	0,68	1,03	1:34	1:00	0:53	
0,68	0,31	0,38	0:53	0:30	7:29	
2,74	0,61	0,45	0:41	0:42	0:30	Huisarts
2,19	0,54	0,61	0:40	0:40	0:30	
3,30	0,70	0,31	0:41	0:44	0:30	
0,99	0,00	0,00	0:55	0:00	0:00	Specialist
0,72	0,00	0,00	0:47	0:00	0:00	

Tijdsbestedingonderzoek 1999

B.4 Tijdsbesteding van de Belgen (uitgezonderd studenten) naar opleidingsniveau Diploma lager middelbaar onderwijs

Activiteiten	Geslacht	Gemiddelde duur per inwoner				
		Weekdag	Zaterdag	Zondag	Fictieve week	
4.2.2.06 Tandarts	Vrouwen	0:01	0:00	0:00	0:04	
	Totaal	0:00	0:00	0:00	0:01	
	Mannen	0:00	0:00	0:00	0:01	
4.2.2.07 Kinesitherapie en andere paramedische verzorging	Vrouwen	0:00	0:00	0:00	0:01	
	Totaal	0:01	0:00	0:00	0:05	
	Mannen	0:01	0:00	0:00	0:05	
4.2.2.08 Alternatieve geneeskunde	Vrouwen	0:01	0:00	0:00	0:05	
	Totaal	0:00	0:00	0:00	0:00	
	Mannen	0:00	0:00	0:00	0:00	
4.2.2.09 Andere medische verzorging	Vrouwen	0:00	0:00	0:00	0:00	
	Totaal	0:01	0:00	0:00	0:05	
	Mannen	0:01	0:00	0:00	0:03	
4.2.2.10 Persoonlijke diensten zonder onderscheid	Vrouwen	0:01	0:00	0:00	0:06	
	Totaal	0:00	0:00	0:00	0:02	
	Mannen	0:00	0:00	0:00	0:02	
4.2.2.11 Kapper	Vrouwen	0:00	0:00	0:00	0:03	
	Totaal	0:01	0:03	0:00	0:08	
	Mannen	0:00	0:00	0:00	0:01	
4.2.2.12 Manicure, pedicure	Vrouwen	0:02	0:06	0:00	0:16	
	Totaal	0:00	0:00	0:00	0:00	
	Mannen	0:00	0:00	0:00	0:00	
4.2.2.13 Schoonheidssalon	Vrouwen	0:00	0:00	0:00	0:01	
	Totaal	0:00	0:00	0:00	0:00	
	Mannen	0:00	0:00	0:00	0:00	
5	Slapen, rusten en ontspannen	Totaal	8:43	9:04	10:20	62:58
		Mannen	8:27	9:05	10:24	61:45
		Vrouwen	8:59	9:02	10:17	64:13
5.1	<i>Slapen en rusten</i>	Totaal	8:14	8:31	9:45	59:25
		Mannen	8:00	8:30	9:48	58:15
		Vrouwen	8:28	8:32	9:43	60:36
5.1.1	Slapen	Totaal	8:12	8:30	9:38	59:09
		Mannen	7:59	8:29	9:46	58:10
		Vrouwen	8:26	8:32	9:31	60:12
5.1.2	Ziek in bed of bedlegerig	Totaal	0:02	0:01	0:07	0:16
		Mannen	0:01	0:01	0:02	0:06
		Vrouwen	0:03	0:00	0:12	0:25
5.2	<i>Ontspannen en luieren</i>	Totaal	0:29	0:33	0:35	3:33
		Mannen	0:28	0:36	0:36	3:30
		Vrouwen	0:30	0:31	0:35	3:36
5.2.1	Zich ontspannen, niets doen, mediteren	Totaal	0:27	0:31	0:33	3:17
		Mannen	0:26	0:32	0:33	3:13
		Vrouwen	0:28	0:28	0:33	3:22
5.2.2	Zonnebaden	Totaal	0:01	0:01	0:01	0:07
		Mannen	0:01	0:01	0:02	0:06
		Vrouwen	0:01	0:01	0:01	0:07
5.2.3	Roken	Totaal	0:01	0:02	0:01	0:09
		Mannen	0:02	0:02	0:01	0:11
		Vrouwen	0:01	0:01	0:01	0:07
5.2.4	Nadenken	Totaal	0:00	0:00	0:00	0:00
		Mannen	0:00	0:00	0:00	0:00
		Vrouwen	0:00	0:00	0:00	0:00
6	Onderwijs en opleiding	Totaal	0:04	0:01	0:03	0:24

en geslacht - vervolg

Participatiegraad			Gemiddelde duur per participant			Activiteiten
Weekdag	Zaterdag	Zondag	Weekdag	Zaterdag	Zondag	
1,27	0,00	0,00	0:59	0:00	0:00	
0,46	0,00	0,00	0:42	0:00	0:00	Tandarts
0,41	0,00	0,00	0:49	0:00	0:00	
0,52	0,00	0,00	0:36	0:00	0:00	
2,46	0,35	0,33	0:42	0:40	0:10	Kinesitherapie en andere paramedische verzorging
2,67	0,22	0,69	0:38	0:50	0:10	
2,25	0,49	0,00	0:46	0:35	0:00	
0,00	0,00	0,00	0:00	0:00	0:00	Alternatieve geneeskunde
0,00	0,00	0,00	0:00	0:00	0:00	
0,00	0,00	0,00	0:00	0:00	0:00	
1,21	0,22	0,25	1:15	0:27	0:17	Andere medische verzorging
1,13	0,28	0,53	0:50	0:30	0:17	
1,30	0,15	0,00	1:37	0:20	0:00	
1,42	0,92	0,15	0:28	0:30	0:10	Persoonlijke diensten zonder onderscheid
1,33	0,97	0,32	0:22	0:27	0:10	
1,51	0,85	0,00	0:33	0:35	0:00	
1,33	3,63	0,24	1:16	1:27	0:37	Kapper
0,50	0,41	0,00	0:26	1:48	0:00	
2,18	7,38	0,47	1:28	1:26	0:37	
0,25	0,00	0,00	0:39	0:00	0:00	Manicure, pedicure
0,28	0,00	0,00	0:30	0:00	0:00	
0,23	0,00	0,00	0:50	0:00	0:00	
0,05	0,13	0,00	1:50	0:50	0:00	Schoonheidssalon
0,00	0,00	0,00	0:00	0:00	0:00	
0,11	0,28	0,00	1:50	0:50	0:00	
99,91	100,00	100,00	8:43	9:04	10:20	Slapen, rusten en ontspannen
99,83	100,00	100,00	8:28	9:05	10:24	
100,00	100,00	100,00	8:59	9:02	10:17	
99,91	100,00	100,00	8:14	8:31	9:45	Slapen en rusten
99,83	100,00	100,00	8:00	8:30	9:48	
100,00	100,00	100,00	8:28	8:32	9:43	
99,91	100,00	99,73	8:13	8:30	9:40	Slapen
99,83	100,00	100,00	8:00	8:29	9:46	
100,00	100,00	99,49	8:26	8:32	9:34	
0,57	0,62	1,30	4:33	1:44	9:09	Ziek in bed of bedlegerig
0,39	0,69	1,08	2:39	2:39	2:38	
0,75	0,53	1,50	5:35	0:20	13:25	
57,03	59,70	56,68	0:51	0:56	1:02	Ontspannen en luieren
55,01	61,55	55,62	0:50	0:58	1:04	
59,09	57,56	57,65	0:51	0:53	1:00	
54,75	56,26	54,72	0:49	0:54	1:00	Zich ontspannen, niets doen, mediteren
52,61	56,57	53,00	0:49	0:57	1:01	
56,95	55,90	56,28	0:49	0:51	0:58	
0,87	1,24	1,11	1:33	1:28	2:06	Zonnebaden
0,35	0,73	1,60	2:30	2:50	1:57	
1,40	1,84	0,68	1:18	0:51	2:25	
4,01	5,46	4,33	0:32	0:28	0:25	Roken
4,60	6,93	5,74	0:34	0:27	0:25	
3,41	3,75	3,05	0:30	0:30	0:26	
0,00	0,35	0,07	0:00	0:42	0:10	Nadenken
0,00	0,41	0,00	0:00	0:49	0:00	
0,00	0,28	0,14	0:00	0:30	0:10	
2,51	1,02	2,77	2:43	1:48	1:43	Onderwijs en opleiding

Tijdsbestedingonderzoek 1999

B.4 Tijdsbesteding van de Belgen (uitgezonderd studenten) naar opleidingsniveau Diploma lager middelbaar onderwijs

Activiteiten	Geslacht	Gemiddelde duur per inwoner			
		Weekdag	Zaterdag	Zondag	Fictieve week
6.1 <i>Onderwijs</i>	Mannen	0:04	0:02	0:05	0:26
	Vrouwen	0:04	0:00	0:01	0:23
	Totaal	0:01	0:01	0:01	0:08
6.1.1 Studies zonder onderscheid	Mannen	0:01	0:01	0:02	0:09
	Vrouwen	0:01	0:00	0:00	0:07
	Totaal	0:00	0:00	0:01	0:01
6.1.2 Les op school, universiteit	Mannen	0:00	0:00	0:01	0:02
	Vrouwen	0:00	0:00	0:00	0:01
	Totaal	0:00	0:00	0:00	0:02
6.1.3 Huiswerk maken, studeren	Mannen	0:01	0:00	0:00	0:03
	Vrouwen	0:00	0:00	0:00	0:01
	Totaal	0:01	0:01	0:00	0:04
6.1.4 Bijbehorende activiteiten zonder onderscheid	Mannen	0:01	0:01	0:01	0:04
	Vrouwen	0:01	0:00	0:00	0:05
	Totaal	0:00	0:00	0:00	0:00
6.2 <i>Cursussen en opleiding</i>	Mannen	0:00	0:00	0:00	0:00
	Vrouwen	0:00	0:00	0:00	0:00
	Totaal	0:03	0:01	0:02	0:15
6.2.1 Beroepsopleiding door de werkgever betaald	Mannen	0:02	0:01	0:04	0:16
	Vrouwen	0:03	0:00	0:01	0:15
	Totaal	0:00	0:00	0:00	0:00
6.2.2 Taalcursussen	Mannen	0:00	0:00	0:00	0:00
	Vrouwen	0:00	0:00	0:01	0:01
	Totaal	0:00	0:01	0:00	0:02
6.2.3 Autorijschool	Mannen	0:00	0:01	0:00	0:01
	Vrouwen	0:00	0:00	0:00	0:02
	Totaal	0:00	0:00	0:01	0:01
6.2.4 Muzieklessen	Mannen	0:00	0:00	0:02	0:02
	Vrouwen	0:00	0:00	0:00	0:00
	Totaal	0:00	0:00	0:00	0:01
6.2.5 Avondcursus, gelegenheidskursus	Mannen	0:00	0:00	0:00	0:02
	Vrouwen	0:01	0:00	0:00	0:04
	Totaal	0:01	0:00	0:00	0:03
6.2.6 Andere lessen	Mannen	0:00	0:00	0:00	0:01
	Vrouwen	0:01	0:00	0:00	0:07
	Totaal	0:01	0:00	0:00	0:04
6.2.7 Persoonlijke studies	Mannen	0:00	0:00	0:00	0:01
	Vrouwen	0:01	0:00	0:01	0:05
	Totaal	0:01	0:00	0:00	0:03
6.2.8 Huiswerk en werk voor cursussen (uitgezonderd beroepsopleiding)	Mannen	0:00	0:00	0:00	0:01
	Vrouwen	0:00	0:00	0:00	0:00
	Totaal	0:00	0:00	0:00	0:01
6.2.9 Cursussen zonder onderscheid	Mannen	0:00	0:00	0:00	0:01
	Vrouwen	0:00	0:00	0:00	0:03
	Totaal	0:00	0:00	0:00	0:00
6.3 <i>Pauzes i.v.m. onderwijs en opleiding</i>	Mannen	0:00	0:00	0:00	0:01
	Vrouwen	0:00	0:00	0:00	0:01
	Totaal	0:00	0:00	0:00	0:01
6.3.0 Pauzes i.v.m. onderwijs en opleiding	Mannen	0:00	0:00	0:00	0:01
	Vrouwen	0:00	0:00	0:00	0:01
	Totaal	0:00	0:00	0:00	0:01

en geslacht - vervolg

Participatiegraad			Gemiddelde duur per participant			Activiteiten
Weekdag	Zaterdag	Zondag	Weekdag	Zaterdag	Zondag	
2,88	1,50	4,67	2:11	1:54	1:49	
2,13	0,47	1,04	3:28	1:25	1:17	
0,89	0,58	1,05	2:24	1:30	1:18	Onderwijs
0,98	0,67	1,80	2:18	1:33	1:25	
0,80	0,47	0,38	2:32	1:25	0:48	
0,23	0,00	0,38	1:20	0:00	2:15	Studies zonder onderscheid
0,26	0,00	0,38	1:05	0:00	3:50	
0,19	0,00	0,38	1:40	0:00	0:48	
0,29	0,00	0,00	2:09	0:00	0:00	Les op school, universiteit
0,31	0,00	0,00	3:12	0:00	0:00	
0,28	0,00	0,00	0:56	0:00	0:00	
0,43	0,58	0,67	2:47	1:30	0:45	Huiswerk maken, studeren
0,53	0,67	1,41	1:49	1:33	0:45	
0,33	0,47	0,00	4:21	1:25	0:00	
0,00	0,00	0,00	0:00	0:00	0:00	Bijbehorende activiteiten zonder onderscheid
0,00	0,00	0,00	0:00	0:00	0:00	
0,00	0,00	0,00	0:00	0:00	0:00	
1,38	0,44	1,73	3:04	2:11	1:56	Cursussen en opleiding
1,59	0,83	3,26	2:17	2:11	1:50	
1,17	0,00	0,34	4:09	0:00	2:50	
0,00	0,00	0,18	0:00	0:00	2:50	Beroepsopleiding door de werkgever betaald
0,00	0,00	0,00	0:00	0:00	0:00	
0,00	0,00	0,34	0:00	0:00	2:50	
0,13	0,44	0,00	2:39	2:11	0:00	Taalcursussen
0,06	0,83	0,00	1:00	2:11	0:00	
0,20	0,00	0,00	3:10	0:00	0:00	
0,00	0,00	0,53	0:00	0:00	2:31	Autorijschool
0,00	0,00	1,10	0:00	0:00	2:31	
0,00	0,00	0,00	0:00	0:00	0:00	
0,06	0,00	0,12	5:10	0:00	1:00	Muzieklessen
0,12	0,00	0,24	5:10	0:00	1:00	
0,00	0,00	0,00	0:00	0:00	0:00	
0,34	0,00	0,00	3:04	0:00	0:00	Avondcursus, gelegheidskursus
0,43	0,00	0,00	1:42	0:00	0:00	
0,25	0,00	0,00	5:30	0:00	0:00	
0,25	0,00	0,22	4:34	0:00	1:40	Andere lessen
0,08	0,00	0,45	1:10	0:00	1:40	
0,43	0,00	0,00	5:14	0:00	0:00	
0,50	0,00	0,33	1:48	0:00	1:36	Persoonlijke studies
0,62	0,00	0,70	2:15	0:00	1:36	
0,37	0,00	0,00	1:01	0:00	0:00	
0,11	0,00	0,18	1:13	0:00	1:30	Huiswerk en werk voor cursussen (uitgezonderd beroepsopleiding)
0,11	0,00	0,38	0:10	0:00	1:30	
0,12	0,00	0,00	2:10	0:00	0:00	
0,18	0,00	0,18	2:05	0:00	1:20	Cursussen zonder onderscheid
0,36	0,00	0,38	2:05	0:00	1:20	
0,00	0,00	0,00	0:00	0:00	0:00	
0,78	0,00	0,17	0:34	0:00	0:10	<i>Pauzes i.v.m. onderwijs en opleiding</i>
0,89	0,00	0,00	0:28	0:00	0:00	
0,68	0,00	0,32	0:43	0:00	0:10	
0,78	0,00	0,17	0:34	0:00	0:10	<i>Pauzes i.v.m. onderwijs en opleiding</i>
0,89	0,00	0,00	0:28	0:00	0:00	
0,68	0,00	0,32	0:43	0:00	0:10	

Tijdsbestedingonderzoek 1999

B.4 Tijdsbesteding van de Belgen (uitgezonderd studenten) naar opleidingsniveau Diploma lager middelbaar onderwijs

Activiteiten		Geslacht	Gemiddelde duur per inwoner			
			Weekdag	Zaterdag	Zondag	Fictieve week
7	Sociale activiteiten	Totaal	1:15	1:53	1:54	10:03
		Mannen	1:12	1:53	1:51	9:42
		Vrouwen	1:19	1:53	1:56	10:25
7.1	<i>Deelnemen aan activiteiten</i>	Totaal	0:09	0:11	0:10	1:05
		Mannen	0:09	0:13	0:12	1:10
		Vrouwen	0:08	0:10	0:09	0:59
7.1.01	Vrijwilligerswerk zonder onderscheid	Totaal	0:02	0:02	0:00	0:12
		Mannen	0:02	0:02	0:00	0:12
		Vrouwen	0:02	0:03	0:00	0:12
7.1.02	Lid van een comité (vrijwilligerswerk)	Totaal	0:00	0:00	0:00	0:01
		Mannen	0:00	0:00	0:00	0:00
		Vrouwen	0:00	0:00	0:00	0:01
7.1.03	Administratief of boekhoudkundig werk (vrijwilligerswerk)	Totaal	0:00	0:00	0:00	0:01
		Mannen	0:00	0:00	0:00	0:01
		Vrouwen	0:00	0:00	0:00	0:01
7.1.04	Activiteiten voorbereiden en helpen tijdens activiteiten (vrijwilligerswerk)	Totaal	0:00	0:02	0:00	0:04
		Mannen	0:00	0:03	0:00	0:03
		Vrouwen	0:01	0:00	0:00	0:05
7.1.05	In de eetzaal werken, koken, helpen in de bar (vrijwilligerswerk)	Totaal	0:01	0:00	0:00	0:03
		Mannen	0:00	0:00	0:00	0:03
		Vrouwen	0:01	0:00	0:00	0:04
7.1.06	Knutselen of herstellen (vrijwilligerswerk)	Totaal	0:00	0:00	0:00	0:00
		Mannen	0:00	0:00	0:00	0:00
		Vrouwen	0:00	0:00	0:00	0:00
7.1.07	Informatie aan het publiek, folders uitdragen (vrijwilligerswerk)	Totaal	0:00	0:00	0:00	0:01
		Mannen	0:00	0:00	0:01	0:02
		Vrouwen	0:00	0:00	0:00	0:00
7.1.08	Activiteiten in verband met geldinzameling (vrijwilligerswerk)	Totaal	0:00	0:00	0:00	0:01
		Mannen	0:00	0:00	0:00	0:00
		Vrouwen	0:00	0:00	0:00	0:02
7.1.09	Andere activiteiten (vrijwilligerswerk)	Totaal	0:00	0:00	0:00	0:00
		Mannen	0:00	0:00	0:00	0:00
		Vrouwen	0:00	0:00	0:00	0:00
7.1.10	Zorgen voor ouderen, zieken, gehandicapten (vrijwilligerswerk)	Totaal	0:00	0:00	0:00	0:01
		Mannen	0:00	0:00	0:00	0:00
		Vrouwen	0:01	0:00	0:00	0:03
7.1.11	Maaltijden verstrekken (vrijwilligerswerk)	Totaal	0:00	0:00	0:00	0:00
		Mannen	0:00	0:00	0:00	0:00
		Vrouwen	0:00	0:00	0:00	0:00
7.1.12	Instructeur of leraar van een cursus (vrijwilligerswerk)	Totaal	0:00	0:00	0:00	0:00
		Mannen	0:00	0:00	0:00	0:01
		Vrouwen	0:00	0:00	0:00	0:00
7.1.13	Trainer of scheidsrechter (vrijwilligerswerk)	Totaal	0:01	0:00	0:00	0:04
		Mannen	0:01	0:01	0:00	0:08
		Vrouwen	0:00	0:00	0:00	0:00
7.1.14	Monitor of groepsverantwoordelijke voor de jeugd (vrijwilligerswerk)	Totaal	0:00	0:00	0:00	0:00
		Mannen	0:00	0:00	0:00	0:00
		Vrouwen	0:00	0:00	0:00	0:00
7.1.15	Vrijwilligerswerk voor een zelfhulpgroep	Totaal	0:00	0:00	0:00	0:00
		Mannen	0:00	0:00	0:00	0:00
		Vrouwen	0:00	0:00	0:00	0:00
7.1.16	Ander vrijwilligerswerk voor individuen	Totaal	0:01	0:01	0:00	0:07
		Mannen	0:01	0:02	0:00	0:05

en geslacht - vervolg

Participatiegraad			Gemiddelde duur per participant			Activiteiten
Weekdag	Zaterdag	Zondag	Weekdag	Zaterdag	Zondag	
80,08	82,32	85,20	1:34	2:18	2:13	Sociale activiteiten
75,83	80,38	82,17	1:34	2:21	2:15	
84,43	84,57	87,95	1:34	2:14	2:12	
6,29	8,49	11,00	2:18	2:14	1:31	<i>Deelnemen aan activiteiten</i>
6,06	8,81	9,79	2:30	2:28	1:58	
6,53	8,13	12,10	2:06	1:57	1:12	
0,81	0,65	0,11	3:45	5:55	2:10	Vrijwilligerswerk zonder onderscheid
0,96	0,69	0,00	3:28	3:47	0:00	
0,65	0,59	0,22	4:10	8:51	2:10	
0,12	0,13	0,00	1:46	1:20	0:00	Lid van een comité (vrijwilligerswerk)
0,00	0,24	0,00	0:00	1:20	0:00	
0,24	0,00	0,00	1:46	0:00	0:00	
0,30	0,17	0,42	0:35	0:30	0:46	Administratief of boekhoudkundig werk (vrijwilligerswerk)
0,40	0,00	0,42	0:31	0:00	1:01	
0,20	0,37	0,43	0:42	0:30	0:33	
0,37	0,76	0,00	1:58	3:26	0:00	Activiteiten voorbereiden en helpen tijdens activiteiten (vrijwilligerswerk)
0,00	1,14	0,00	0:00	4:10	0:00	
0,76	0,31	0,00	1:58	0:20	0:00	
0,24	0,08	0,04	4:08	1:40	7:10	In de eetzaal werken, koken, helpen in de bar (vrijwilligerswerk)
0,16	0,00	0,09	5:10	0:00	7:10	
0,33	0,16	0,00	3:39	1:40	0:00	
0,00	0,00	0,00	0:00	0:00	0:00	Knutselen of herstellen (vrijwilligerswerk)
0,00	0,00	0,00	0:00	0:00	0:00	
0,00	0,00	0,00	0:00	0:00	0:00	
0,17	0,00	0,33	1:30	0:00	1:30	Informatie aan het publiek, folders uitdragen (vrijwilligerswerk)
0,35	0,00	0,69	1:30	0:00	1:30	
0,00	0,00	0,00	0:00	0:00	0:00	
0,13	0,00	0,00	2:09	0:00	0:00	Activiteiten in verband met geldinzameling (vrijwilligerswerk)
0,00	0,00	0,00	0:00	0:00	0:00	
0,26	0,00	0,00	2:09	0:00	0:00	
0,00	0,00	0,00	0:00	0:00	0:00	Andere activiteiten (vrijwilligerswerk)
0,00	0,00	0,00	0:00	0:00	0:00	
0,00	0,00	0,00	0:00	0:00	0:00	
0,19	0,08	0,08	2:26	1:20	0:20	Zorgen voor ouderen, zieken, gehandicapten (vrijwilligerswerk)
0,18	0,00	0,00	0:20	0:00	0:00	
0,20	0,16	0,16	4:20	1:20	0:20	
0,04	0,00	0,08	0:50	0:00	0:40	Maaltijden verstrekken (vrijwilligerswerk)
0,00	0,00	0,00	0:00	0:00	0:00	
0,08	0,00	0,16	0:50	0:00	0:40	
0,05	0,00	0,00	2:00	0:00	0:00	Instructeur of leraar van een cursus (vrijwilligerswerk)
0,11	0,00	0,00	2:00	0:00	0:00	
0,00	0,00	0,00	0:00	0:00	0:00	
0,15	0,08	0,00	8:30	6:10	0:00	Trainer of scheidsrechter (vrijwilligerswerk)
0,29	0,15	0,00	8:30	6:10	0:00	
0,00	0,00	0,00	0:00	0:00	0:00	
0,00	0,00	0,00	0:00	0:00	0:00	Monitor of groepsverantwoordelijke voor de jeugd (vrijwilligerswerk)
0,00	0,00	0,00	0:00	0:00	0:00	
0,00	0,00	0,00	0:00	0:00	0:00	
0,00	0,00	0,00	0:00	0:00	0:00	Vrijwilligerswerk voor een zelfhulpgroep
0,00	0,00	0,00	0:00	0:00	0:00	
0,00	0,00	0,00	0:00	0:00	0:00	
0,42	0,32	0,06	4:38	5:40	2:30	Ander vrijwilligerswerk voor individuen
0,13	0,60	0,00	8:30	5:40	0:00	

Tijdsbestedingonderzoek 1999

B.4 Tijdsbesteding van de Belgen (uitgezonderd studenten) naar opleidingsniveau Diploma lager middelbaar onderwijs

Activiteiten	Geslacht	Gemiddelde duur per inwoner			
		Weekdag	Zaterdag	Zondag	Fictieve week
7.1.17 Activiteit voor een milieubeschermingsorganisatie	Vrouwen	0:02	0:00	0:00	0:09
	Totaal	0:00	0:00	0:00	0:00
	Mannen	0:00	0:00	0:00	0:00
7.1.18 Activiteit voor een dierenbeschermingsorganisatie	Vrouwen	0:00	0:00	0:00	0:00
	Totaal	0:00	0:00	0:00	0:00
	Mannen	0:00	0:00	0:00	0:00
7.1.19 Activiteiten voor een organisatie zonder onderscheid	Vrouwen	0:00	0:00	0:00	0:00
	Totaal	0:00	0:00	0:00	0:01
	Mannen	0:00	0:00	0:00	0:01
7.1.20 Vergaderingen en manifestaties van een politieke organisatie	Vrouwen	0:00	0:00	0:00	0:00
	Totaal	0:00	0:00	0:01	0:02
	Mannen	0:00	0:00	0:03	0:04
7.1.21 Vergaderingen en manifestaties van een culturele organisatie	Vrouwen	0:00	0:00	0:00	0:00
	Totaal	0:01	0:00	0:00	0:03
	Mannen	0:01	0:00	0:00	0:05
7.1.22 Vergaderingen en manifestaties van een sociale organisatie	Vrouwen	0:00	0:00	0:00	0:01
	Totaal	0:00	0:00	0:01	0:02
	Mannen	0:00	0:00	0:01	0:02
7.1.23 Vergaderingen en manifestaties van een jeugdorganisatie	Vrouwen	0:00	0:00	0:00	0:01
	Totaal	0:00	0:01	0:00	0:01
	Mannen	0:00	0:01	0:00	0:01
7.1.24 Godsdienstige ceremonies en praktijken	Vrouwen	0:00	0:00	0:00	0:00
	Totaal	0:01	0:03	0:05	0:13
	Mannen	0:01	0:02	0:04	0:13
7.1.25 Godsdienstige activiteiten en thuis bidden	Vrouwen	0:01	0:04	0:07	0:13
	Totaal	0:00	0:00	0:01	0:04
	Mannen	0:00	0:00	0:02	0:05
7.1.26 Bezoek aan het kerkhof	Vrouwen	0:00	0:01	0:00	0:03
	Totaal	0:00	0:00	0:01	0:02
	Mannen	0:00	0:00	0:00	0:01
7.1.27 Begrafenis	Vrouwen	0:00	0:00	0:01	0:02
	Totaal	0:00	0:02	0:00	0:03
	Mannen	0:00	0:01	0:00	0:03
7.2 <i>Sociale contacten</i>	Vrouwen	0:00	0:02	0:00	0:03
	Totaal	1:02	1:36	1:36	8:21
	Mannen	0:58	1:34	1:34	8:00
7.2.1 Vergaderingen, recepties of feesten zonder onderscheid	Vrouwen	1:05	1:38	1:38	8:43
	Totaal	0:02	0:02	0:02	0:14
	Mannen	0:01	0:03	0:03	0:13
7.2.2 Huwelijk	Vrouwen	0:02	0:01	0:02	0:15
	Totaal	0:00	0:01	0:00	0:02
	Mannen	0:00	0:00	0:00	0:01
7.2.3 Verjaardag	Vrouwen	0:00	0:03	0:00	0:03
	Totaal	0:00	0:01	0:01	0:04
	Mannen	0:00	0:02	0:01	0:04
7.2.4 Andere familiefeesten	Vrouwen	0:00	0:01	0:01	0:04
	Totaal	0:01	0:04	0:03	0:10
	Mannen	0:00	0:03	0:03	0:09
7.2.5 Andere feesten met vrienden of collega's	Vrouwen	0:01	0:06	0:02	0:11
	Totaal	0:00	0:04	0:03	0:09
	Mannen	0:01	0:02	0:04	0:09
7.2.6 Spreken, beraadslagen (zonder bijzondere	Vrouwen	0:00	0:07	0:02	0:10
	Totaal	0:28	0:41	0:44	3:44
	Mannen	0:00	0:07	0:02	0:10

Tijdsbestedingonderzoek 1999

en geslacht - vervolg

Participatiegraad			Gemiddelde duur per participant			Activiteiten
Weekdag	Zaterdag	Zondag	Weekdag	Zaterdag	Zondag	
0,72	0,00	0,12	3:56	0:00	2:30	
0,00	0,00	0,00	0:00	0:00	0:00	Activiteit voor een milieubeschermingsorganisatie
0,00	0,00	0,00	0:00	0:00	0:00	
0,00	0,00	0,00	0:00	0:00	0:00	
0,00	0,00	0,00	0:00	0:00	0:00	Activiteit voor een dierenbeschermingsorganisatie
0,00	0,00	0,00	0:00	0:00	0:00	
0,00	0,00	0,00	0:00	0:00	0:00	
0,12	0,00	0,00	1:55	0:00	0:00	Activiteiten voor een organisatie zonder onderscheid
0,24	0,00	0,00	1:55	0:00	0:00	
0,00	0,00	0,00	0:00	0:00	0:00	
0,04	0,00	0,20	2:40	0:00	12:00	Vergaderingen en manifestaties van een politieke organisatie
0,07	0,00	0,43	2:40	0:00	12:00	
0,00	0,00	0,00	0:00	0:00	0:00	
0,58	0,00	0,09	1:50	0:00	1:10	Vergaderingen en manifestaties van een culturele organisatie
0,86	0,00	0,00	2:04	0:00	0:00	
0,29	0,00	0,16	1:10	0:00	1:10	
0,25	0,00	0,55	1:23	0:00	2:07	Vergaderingen en manifestaties van een sociale organisatie
0,25	0,00	0,91	1:40	0:00	2:09	
0,25	0,00	0,22	1:07	0:00	2:00	
0,04	0,27	0,00	1:20	4:40	0:00	Vergaderingen en manifestaties van een jeugdorganisatie
0,00	0,50	0,00	0:00	4:40	0:00	
0,09	0,00	0,00	1:20	0:00	0:00	
0,98	4,12	7,85	1:38	1:11	1:07	Godsdienstige ceremonies en praktijken
1,30	2,80	6,10	1:40	1:23	1:03	
0,66	5,66	9,43	1:34	1:04	1:09	
0,97	0,96	1,32	0:46	0:52	1:15	Godsdienstige activiteiten en thuis bidden
0,79	0,65	2,11	0:58	1:06	1:26	
1,15	1,32	0,61	0:37	0:43	0:37	
0,62	0,83	1,31	0:27	0:21	0:50	Bezoek aan het kerkhof
0,38	0,73	0,98	0:36	0:22	0:46	
0,87	0,95	1,62	0:23	0:20	0:53	
0,34	1,77	0,00	1:28	1:26	0:00	Begrafenis
0,25	1,80	0,00	1:47	1:23	0:00	
0,44	1,73	0,00	1:17	1:29	0:00	
77,20	78,17	81,79	1:20	2:02	1:58	<i>Sociale contacten</i>
72,76	74,64	79,23	1:20	2:05	1:59	
81,75	82,26	84,11	1:20	1:59	1:56	
1,61	1,78	1,44	1:51	2:16	2:47	Vergaderingen, recepties of feesten zonder onderscheid
1,11	2,62	1,86	1:50	2:11	2:45	
2,12	0,79	1,06	1:51	2:32	2:51	
0,17	0,79	0,00	1:20	3:06	0:00	Huwelijk
0,33	0,00	0,00	1:20	0:00	0:00	
0,00	1,71	0,00	0:00	3:06	0:00	
0,37	0,86	0,97	1:30	2:39	1:47	Verjaardag
0,50	0,97	0,72	1:28	2:49	1:23	
0,23	0,72	1,19	1:35	2:24	1:59	
0,24	2,59	1,08	3:47	2:48	4:00	Andere familiefeesten
0,25	2,60	1,10	3:16	2:07	4:29	
0,22	2,57	1,06	4:24	3:37	3:32	
0,23	2,48	2,31	2:32	2:55	2:17	Andere feesten met vrienden of collega's
0,34	1,71	2,33	2:31	2:07	2:49	
0,11	3,38	2,28	2:34	3:24	1:47	
39,13	44,46	48,68	1:11	1:31	1:31	Spreken, beraadslagen (zonder bijzondere

Tijdsbestedingonderzoek 1999

B.4 Tijdsbesteding van de Belgen (uitgezonderd studenten) naar opleidingsniveau Diploma lager middelbaar onderwijs

Activiteiten	Geslacht	Gemiddelde duur per inwoner			
		Weekdag	Zaterdag	Zondag	Fictieve week
omstandigheden)	Mannen	0:25	0:37	0:42	3:26
	Vrouwen	0:31	0:44	0:47	4:03
7.2.7 Bellen (vrienden, familie)	Totaal	0:05	0:04	0:04	0:33
	Mannen	0:03	0:02	0:03	0:21
	Vrouwen	0:07	0:07	0:06	0:46
7.2.8 Schrijven (vrienden, familie)	Totaal	0:02	0:00	0:02	0:12
	Mannen	0:01	0:00	0:01	0:07
	Vrouwen	0:03	0:00	0:02	0:17
7.2.9 Samen iets drinken (niet bij de maaltijden)	Totaal	0:24	0:37	0:36	3:13
	Mannen	0:26	0:44	0:38	3:31
	Vrouwen	0:22	0:29	0:35	2:53
7.3 <i>Verzorging en hulp aan anderen</i>	Totaal	0:05	0:06	0:07	0:37
	Mannen	0:04	0:07	0:05	0:32
	Vrouwen	0:05	0:05	0:10	0:42
7.3.1 Zorgen voor volwassenen zonder onderscheid	Totaal	0:00	0:00	0:01	0:01
	Mannen	0:00	0:00	0:00	0:00
	Vrouwen	0:00	0:00	0:02	0:03
7.3.2 Lichamelijke zorgen aan ouderen of zieken	Totaal	0:00	0:00	0:00	0:00
	Mannen	0:00	0:00	0:00	0:00
	Vrouwen	0:00	0:00	0:00	0:00
7.3.3 Lichamelijke zorgen aan een volwassene (massage, haarverzorging)	Totaal	0:00	0:00	0:00	0:02
	Mannen	0:00	0:00	0:00	0:01
	Vrouwen	0:01	0:01	0:00	0:04
7.3.4 Spreken, inlichtingen, aanraden	Totaal	0:04	0:05	0:05	0:29
	Mannen	0:04	0:06	0:04	0:29
	Vrouwen	0:04	0:04	0:06	0:30
7.3.5 Met iemand naar de dokter, ziekenhuis of rusthuis gaan	Totaal	0:00	0:00	0:01	0:03
	Mannen	0:00	0:00	0:00	0:01
	Vrouwen	0:01	0:00	0:01	0:05
7.3.6 Andere zorgen aan volwassenen	Totaal	0:00	0:00	0:00	0:01
	Mannen	0:00	0:00	0:00	0:01
	Vrouwen	0:00	0:00	0:00	0:00
8 Vrije tijd	Totaal	3:53	4:13	4:42	28:20
	Mannen	4:06	4:41	5:09	30:20
	Vrouwen	3:40	3:40	4:17	26:15
8.1 <i>Hobby, spel en sport</i>	Totaal	0:18	0:22	0:31	2:23
	Mannen	0:19	0:22	0:43	2:42
	Vrouwen	0:17	0:21	0:20	2:05
8.1.1 Hobby en spel	Totaal	0:13	0:17	0:21	1:42
	Mannen	0:12	0:16	0:26	1:43
	Vrouwen	0:13	0:18	0:17	1:41
8.1.1.01 Handwerk (breiwerk, haakwerk)	Totaal	0:02	0:02	0:01	0:15
	Mannen	0:00	0:00	0:00	0:01
	Vrouwen	0:05	0:04	0:03	0:30
8.1.1.02 Schilderen, tekenen, grafiek	Totaal	0:00	0:01	0:01	0:02
	Mannen	0:00	0:01	0:00	0:02
	Vrouwen	0:00	0:00	0:01	0:03
8.1.1.03 Film, fotografie, video	Totaal	0:00	0:00	0:00	0:03
	Mannen	0:01	0:00	0:00	0:05
	Vrouwen	0:00	0:00	0:00	0:01
8.1.1.04 Beeldhouwwerk	Totaal	0:00	0:00	0:00	0:00
	Mannen	0:00	0:00	0:00	0:00
	Vrouwen	0:00	0:00	0:00	0:00

en geslacht - vervolg

Participatiegraad			Gemiddelde duur per participant			Activiteiten
Weekdag	Zaterdag	Zondag	Weekdag	Zaterdag	Zondag	
38,22	40,58	46,45	1:06	1:32	1:30	omstandigheden)
40,06	48,95	50,71	1:16	1:30	1:32	
17,81	12,17	14,11	0:28	0:33	0:32	Bellen (vrienden, familie)
11,75	6,32	7,37	0:28	0:24	0:34	
24,02	18,96	20,23	0:28	0:36	0:31	
4,70	1,65	4,50	0:43	0:27	0:35	Schrijven (vrienden, familie)
3,51	1,50	3,30	0:30	0:28	0:38	
5,92	1,82	5,59	0:51	0:25	0:33	
53,98	58,01	56,32	0:44	1:03	1:05	Samen iets drinken (niet bij de maaltijden)
51,62	57,61	53,79	0:50	1:16	1:10	
56,40	58,48	58,62	0:39	0:49	1:00	
6,57	6,60	6,16	1:12	1:32	2:01	<i>Verzorging en hulp aan anderen</i>
5,92	5,16	6,01	1:09	2:09	1:21	
7,23	8,28	6,30	1:14	1:05	2:36	
0,13	0,30	0,57	0:12	0:32	3:40	Zorgen voor volwassenen zonder onderscheid
0,11	0,44	0,00	0:10	0:30	0:00	
0,15	0,14	1,09	0:14	0:40	3:40	
0,06	0,21	0,34	0:10	0:29	0:20	Lichamelijke zorgen aan ouderen of zieken
0,00	0,00	0,41	0:00	0:00	0:20	
0,12	0,45	0,27	0:10	0:29	0:20	
0,72	0,88	0,47	0:52	0:33	0:54	Lichamelijke zorgen aan een volwassene (massage, haarverzorging)
0,45	0,46	0,00	0:39	0:10	0:00	
0,99	1,38	0,90	0:58	0:42	0:54	
5,10	4,71	4,40	1:14	1:53	1:56	Spreken, inlichtingen, aanraden
4,88	4,27	4,78	1:14	2:32	1:29	
5,33	5,22	4,05	1:14	1:17	2:25	
0,60	0,16	0,37	1:21	1:10	2:46	Met iemand naar de dokter, ziekenhuis of rusthuis gaan
0,33	0,00	0,34	0:45	0:00	1:10	
0,87	0,35	0,39	1:35	1:10	4:02	
0,13	0,47	0,30	0:43	0:32	1:01	Andere zorgen aan volwassenen
0,14	0,00	0,47	1:10	0:00	0:58	
0,12	1,02	0,14	0:10	0:32	1:10	
96,89	94,07	97,36	4:00	4:29	4:50	Vrije tijd
96,32	95,37	98,62	4:15	4:55	5:14	
97,48	92,56	96,21	3:45	3:58	4:28	
20,20	21,73	25,59	1:29	1:40	2:02	<i>Hobby, spel en sport</i>
20,30	22,00	29,29	1:36	1:40	2:27	
20,10	21,40	22,22	1:23	1:39	1:32	
15,01	16,85	19,25	1:25	1:39	1:49	Hobby en spel
13,62	16,56	20,55	1:30	1:36	2:05	
16,43	17,17	18,07	1:21	1:43	1:33	
2,80	1,82	1,88	1:22	1:49	1:16	Handwerk (breiwerk, haakwerk)
0,20	0,00	0,18	0:49	0:00	2:10	
5,47	3,93	3,43	1:24	1:49	1:13	
0,50	0,38	0,80	0:56	2:42	1:03	Schilderen, tekenen, grafiek
0,42	0,59	0,46	0:57	2:43	0:50	
0,57	0,12	1,10	0:55	2:40	1:08	
0,40	0,18	0,39	1:54	1:30	0:49	Film, fotografie, video
0,62	0,34	0,83	2:06	1:30	0:49	
0,17	0,00	0,00	1:10	0:00	0:00	
0,00	0,00	0,00	0:00	0:00	0:00	Beeldhouwwerk
0,00	0,00	0,00	0:00	0:00	0:00	
0,00	0,00	0,00	0:00	0:00	0:00	

Tijdsbestedingonderzoek 1999

B.4 Tijdsbesteding van de Belgen (uitgezonderd studenten) naar opleidingsniveau Diploma lager middelbaar onderwijs

Activiteiten	Geslacht	Gemiddelde duur per inwoner			
		Weekdag	Zaterdag	Zondag	Fictieve week
8.1.1.05 Ceramiek	Totaal	0:00	0:00	0:00	0:00
	Mannen	0:00	0:00	0:00	0:00
8.1.1.06 Andere beeldende kunsten	Totaal	0:00	0:00	0:00	0:00
	Mannen	0:00	0:00	0:00	0:00
8.1.1.07 Muziek	Totaal	0:00	0:00	0:01	0:03
	Mannen	0:00	0:00	0:03	0:04
8.1.1.08 Theater	Totaal	0:00	0:00	0:00	0:00
	Mannen	0:00	0:00	0:01	0:01
8.1.1.09 Ballet of dans	Totaal	0:00	0:00	0:00	0:00
	Mannen	0:00	0:00	0:00	0:00
8.1.1.10 Letterkundige activiteit	Totaal	0:00	0:00	0:00	0:00
	Mannen	0:00	0:00	0:00	0:01
8.1.1.11 Andere uitvoerende kunst	Totaal	0:00	0:00	0:00	0:02
	Mannen	0:00	0:00	0:00	0:02
8.1.1.12 Verzamelen	Totaal	0:00	0:00	0:00	0:01
	Mannen	0:00	0:00	0:00	0:00
8.1.1.13 Modelbouw	Totaal	0:00	0:00	0:00	0:00
	Mannen	0:00	0:00	0:00	0:01
8.1.1.14 Onderzoek (stamboom, botanisch)	Totaal	0:00	0:00	0:00	0:00
	Mannen	0:00	0:00	0:00	0:00
8.1.1.15 Andere technische hobby's	Totaal	0:01	0:01	0:01	0:08
	Mannen	0:02	0:01	0:02	0:10
8.1.1.16 Spelen zonder onderscheid	Totaal	0:00	0:01	0:02	0:05
	Mannen	0:00	0:00	0:00	0:02
8.1.1.17 Poppen	Totaal	0:00	0:00	0:00	0:00
	Mannen	0:00	0:00	0:00	0:00
8.1.1.18 Speelgoed	Totaal	0:00	0:00	0:00	0:00
	Mannen	0:00	0:00	0:00	0:00
8.1.1.19 Miniaturen (autootjes, figuurtjes)	Totaal	0:00	0:00	0:00	0:00
	Mannen	0:00	0:00	0:00	0:00
8.1.1.20 Gezelschapsspelen voor kinderen	Totaal	0:00	0:00	0:00	0:01
	Mannen	0:00	0:00	0:00	0:01
8.1.1.21 Andere spelen voor kinderen	Totaal	0:00	0:00	0:00	0:01
	Mannen	0:00	0:00	0:00	0:01
8.1.1.22 Spelen met huisdieren	Totaal	0:00	0:00	0:00	0:00
	Mannen	0:00	0:00	0:00	0:01

en geslacht - vervolg

Participatiegraad			Gemiddelde duur per participant			Activiteiten
Weekdag	Zaterdag	Zondag	Weekdag	Zaterdag	Zondag	
0,00	0,00	0,00	0:00	0:00	0:00	Ceramiek
0,00	0,00	0,00	0:00	0:00	0:00	
0,00	0,00	0,00	0:00	0:00	0:00	
0,04	0,28	0,27	1:20	0:38	1:13	Andere beeldende kunsten
0,00	0,00	0,15	0:00	0:00	1:00	
0,07	0,59	0,39	1:20	0:38	1:17	
0,29	0,20	0,76	1:57	0:47	3:04	Muziek
0,30	0,20	0,65	2:04	1:00	6:27	
0,27	0,19	0,86	1:49	0:30	0:44	
0,00	0,11	0,10	0:00	2:00	4:10	Theater
0,00	0,20	0,21	0:00	2:00	4:10	
0,00	0,00	0,00	0:00	0:00	0:00	
0,00	0,00	0,09	0:00	0:00	0:30	Ballet of dans
0,00	0,00	0,19	0:00	0:00	0:30	
0,00	0,00	0,00	0:00	0:00	0:00	
0,03	0,14	0,00	4:10	1:00	0:00	Letterkundige activiteit
0,06	0,26	0,00	4:10	1:00	0:00	
0,00	0,00	0,00	0:00	0:00	0:00	
0,52	0,00	0,06	1:34	0:00	0:30	Andere uitvoerende kunst
0,48	0,00	0,13	1:14	0:00	0:30	
0,56	0,00	0,00	1:51	0:00	0:00	
0,08	0,11	0,00	1:01	5:40	0:00	Verzamelen
0,00	0,00	0,00	0:00	0:00	0:00	
0,15	0,24	0,00	1:01	5:40	0:00	
0,05	0,00	0,14	2:00	0:00	0:50	Modelbouw
0,11	0,00	0,29	2:00	0:00	0:50	
0,00	0,00	0,00	0:00	0:00	0:00	
0,00	0,00	0,06	0:00	0:00	1:40	Onderzoek (stamboom, botanisch)
0,00	0,00	0,12	0:00	0:00	1:40	
0,00	0,00	0,00	0:00	0:00	0:00	
1,33	1,64	0,89	1:28	1:06	2:22	Andere technische hobby's
1,64	2,21	1,65	1:37	0:41	1:34	
1,02	0,98	0,20	1:12	2:12	8:10	
0,60	0,61	1,47	1:13	3:48	2:09	Spelen zonder onderscheid
0,33	0,33	0,34	1:05	2:20	0:30	
0,88	0,94	2,50	1:16	4:24	2:21	
0,00	0,00	0,00	0:00	0:00	0:00	Poppen
0,00	0,00	0,00	0:00	0:00	0:00	
0,00	0,00	0,00	0:00	0:00	0:00	
0,00	0,00	0,00	0:00	0:00	0:00	Speelgoed
0,00	0,00	0,00	0:00	0:00	0:00	
0,00	0,00	0,00	0:00	0:00	0:00	
0,00	0,00	0,00	0:00	0:00	0:00	Miniaturen (autootjes, figuurtjes)
0,00	0,00	0,00	0:00	0:00	0:00	
0,00	0,00	0,00	0:00	0:00	0:00	
0,20	0,00	0,36	0:53	0:00	1:25	Gezelschapsspelen voor kinderen
0,28	0,00	0,13	0:51	0:00	0:50	
0,11	0,00	0,57	1:00	0:00	1:32	
0,05	0,48	0,31	1:10	0:51	0:50	Andere spelen voor kinderen
0,11	0,66	0,66	1:10	0:44	0:50	
0,00	0,27	0,00	0:00	1:10	0:00	
0,21	0,22	0,33	0:30	0:20	0:20	Spelen met huisdieren
0,41	0,00	0,69	0:30	0:00	0:20	

Tijdsbestedingonderzoek 1999

B.4 Tijdsbesteding van de Belgen (uitgezonderd studenten) naar opleidingsniveau Diploma lager middelbaar onderwijs

Activiteiten	Geslacht	Gemiddelde duur per inwoner			
		Weekdag	Zaterdag	Zondag	Fictieve week
8.1.1.23 Kaarten in gezelschap	Vrouwen	0:00	0:00	0:00	0:00
	Totaal	0:01	0:03	0:04	0:11
8.1.1.24 Schaken	Mannen	0:01	0:05	0:05	0:12
	Vrouwen	0:01	0:02	0:03	0:09
8.1.1.25 Andere spelen voor volwassenen	Totaal	0:00	0:00	0:00	0:00
	Mannen	0:00	0:00	0:00	0:01
8.1.1.26 Computer- of videospelen	Vrouwen	0:00	0:00	0:00	0:00
	Totaal	0:00	0:01	0:02	0:05
8.1.1.27 Kruiswoordraadsels	Mannen	0:00	0:01	0:03	0:06
	Vrouwen	0:01	0:00	0:01	0:04
8.1.1.28 Puzzelen	Totaal	0:02	0:01	0:03	0:13
	Mannen	0:03	0:02	0:06	0:22
8.1.1.29 Alleen kaarten	Vrouwen	0:00	0:01	0:00	0:03
	Totaal	0:02	0:03	0:01	0:16
8.1.1.30 Andere solitaire of vrijetijdspelen	Mannen	0:02	0:03	0:02	0:15
	Vrouwen	0:02	0:04	0:01	0:17
8.1.1.31 Solitaire spelen zonder onderscheid	Totaal	0:00	0:00	0:00	0:01
	Mannen	0:00	0:00	0:00	0:01
8.1.1.32 Kansspelen (lotto, pronostiek, tiercé, tombola)	Vrouwen	0:00	0:00	0:01	0:02
	Totaal	0:00	0:00	0:00	0:01
8.1.2 Sport	Mannen	0:00	0:00	0:00	0:00
	Totaal	0:05	0:05	0:10	0:42
8.1.2.01 Sportactiviteiten zonder onderscheid	Mannen	0:07	0:06	0:18	0:59
	Vrouwen	0:03	0:04	0:04	0:24
8.1.2.02 Joggen, lopen	Totaal	0:00	0:00	0:00	0:01
	Mannen	0:00	0:00	0:00	0:01
8.1.2.03 Wielrennen	Vrouwen	0:00	0:00	0:00	0:00
	Totaal	0:00	0:01	0:03	0:06
8.1.2.04 Wintersporten	Mannen	0:01	0:01	0:05	0:10
	Vrouwen	0:00	0:00	0:01	0:02
8.1.2.05 Rolschaatsen (skating)	Totaal	0:00	0:00	0:00	0:00
	Mannen	0:00	0:00	0:00	0:00
8.1.2.06 Balsporten zonder onderscheid	Vrouwen	0:00	0:00	0:00	0:00
	Totaal	0:00	0:00	0:00	0:00
8.1.2.07 Voetbal	Mannen	0:00	0:00	0:00	0:00
	Vrouwen	0:00	0:00	0:00	0:00
	Totaal	0:00	0:01	0:02	0:04

en geslacht - vervolg

Participatiegraad			Gemiddelde duur per participant			Activiteiten
Weekdag	Zaterdag	Zondag	Weekdag	Zaterdag	Zondag	
0,00	0,46	0,00	0:00	0:20	0:00	
0,73	2,22	2,18	1:39	2:34	2:43	Kaarten in gezelschap
0,45	2,86	2,65	2:16	2:50	2:52	
1,01	1,48	1,75	1:23	1:57	2:31	
0,11	0,00	0,00	1:10	0:00	0:00	Schaken
0,22	0,00	0,00	1:10	0:00	0:00	
0,00	0,00	0,00	0:00	0:00	0:00	
0,46	0,68	1,25	1:46	1:29	2:31	Andere spelen voor volwassenen
0,40	1,20	1,80	1:43	1:30	2:43	
0,52	0,07	0,74	1:47	1:10	2:06	
1,75	2,05	2,93	1:34	1:05	1:43	Computer- of videospelen
2,61	2,57	5,01	1:48	1:11	1:56	
0,87	1,44	1,05	0:49	0:53	0:46	
3,87	4,16	2,99	1:00	1:15	0:47	Kruiswoordraadsels
3,97	3,52	3,10	0:55	1:17	0:53	
3,78	4,91	2,89	1:06	1:14	0:41	
0,47	0,08	0,88	0:48	0:50	0:36	Puzzelen
0,44	0,00	0,00	1:02	0:00	0:00	
0,50	0,18	1,68	0:35	0:50	0:36	
1,03	1,86	2,01	1:47	1:22	2:04	Alleen kaarten
1,07	2,17	3,34	2:00	1:12	1:54	
1,00	1,50	0,80	1:34	1:40	2:42	
0,32	0,52	0,33	1:11	0:38	0:59	Andere solitaire of vrijetijdspelen
0,36	0,90	0,60	1:21	0:34	0:54	
0,27	0,07	0,10	0:57	1:40	1:30	
0,08	0,21	0,41	1:06	0:40	1:17	Solitaire spelen zonder onderscheid
0,00	0,00	0,00	0:00	0:00	0:00	
0,17	0,45	0,78	1:06	0:40	1:17	
0,06	0,21	0,00	0:10	0:10	0:00	Kansspelen (lotto, pronostiek, tiercé, tombola)
0,00	0,39	0,00	0:00	0:10	0:00	
0,12	0,00	0,00	0:10	0:00	0:00	
6,80	6,63	8,88	1:18	1:15	1:56	Sport
8,54	7,62	12,97	1:23	1:21	2:16	
5,01	5,48	5,16	1:09	1:06	1:10	
0,25	0,30	0,18	0:43	1:10	1:00	Sportactiviteiten zonder onderscheid
0,21	0,56	0,37	0:20	1:10	1:00	
0,29	0,00	0,00	1:00	0:00	0:00	
0,52	0,74	0,83	1:15	0:59	1:47	Joggen, lopen
1,02	1,38	1,75	1:15	0:59	1:47	
0,00	0,00	0,00	0:00	0:00	0:00	
0,89	0,87	2,18	0:53	0:59	2:13	Wielrennen
1,24	0,94	3,62	1:10	1:28	2:08	
0,53	0,80	0,88	0:13	0:20	2:30	
0,00	0,00	0,00	0:00	0:00	0:00	Wintersporten
0,00	0,00	0,00	0:00	0:00	0:00	
0,00	0,00	0,00	0:00	0:00	0:00	
0,17	0,19	0,00	2:00	1:00	0:00	Rolschaatsen (skating)
0,33	0,00	0,00	2:00	0:00	0:00	
0,00	0,42	0,00	0:00	1:00	0:00	
0,03	0,00	0,25	2:00	0:00	1:06	Balsporten zonder onderscheid
0,00	0,00	0,53	0:00	0:00	1:06	
0,06	0,00	0,00	2:00	0:00	0:00	
0,27	1,31	1,17	1:07	1:25	2:29	Voetbal

Tijdsbestedingonderzoek 1999

B.4 Tijdsbesteding van de Belgen (uitgezonderd studenten) naar opleidingsniveau Diploma lager middelbaar onderwijs

Activiteiten	Geslacht	Gemiddelde duur per inwoner			
		Weekdag	Zaterdag	Zondag	Fictieve week
8.1.2.08 Tennis	Mannen	0:00	0:02	0:04	0:07
	Vrouwen	0:00	0:00	0:00	0:00
	Totaal	0:00	0:00	0:00	0:01
8.1.2.09 Squash	Mannen	0:00	0:00	0:00	0:03
	Vrouwen	0:00	0:00	0:00	0:00
	Totaal	0:00	0:00	0:00	0:00
8.1.2.10 Badminton	Mannen	0:00	0:00	0:00	0:00
	Vrouwen	0:00	0:00	0:00	0:00
	Totaal	0:00	0:00	0:00	0:00
8.1.2.11 Tafeltennis	Mannen	0:00	0:00	0:00	0:00
	Vrouwen	0:00	0:00	0:00	0:00
	Totaal	0:00	0:00	0:00	0:01
8.1.2.12 Basketbal, volleybal	Mannen	0:00	0:01	0:00	0:02
	Vrouwen	0:00	0:00	0:00	0:00
	Totaal	0:00	0:00	0:01	0:01
8.1.2.13 Andere balsporten	Mannen	0:00	0:00	0:03	0:03
	Vrouwen	0:00	0:00	0:00	0:00
	Totaal	0:00	0:00	0:00	0:02
8.1.2.14 Gymnastiek, aerobic en fitness	Mannen	0:00	0:01	0:01	0:03
	Vrouwen	0:00	0:00	0:00	0:01
	Totaal	0:01	0:01	0:01	0:09
8.1.2.15 Watersporten	Mannen	0:01	0:00	0:01	0:07
	Vrouwen	0:02	0:01	0:01	0:12
	Totaal	0:01	0:00	0:00	0:04
8.1.2.16 Paardrijden	Mannen	0:01	0:00	0:00	0:05
	Vrouwen	0:01	0:00	0:00	0:04
	Totaal	0:00	0:01	0:00	0:02
8.1.2.17 Gewichtheffen of bodybuilding	Mannen	0:00	0:00	0:01	0:01
	Vrouwen	0:00	0:02	0:00	0:03
	Totaal	0:00	0:00	0:00	0:01
8.1.2.18 Atletiek (lopen niet inbegrepen)	Mannen	0:00	0:00	0:00	0:02
	Vrouwen	0:00	0:00	0:00	0:00
	Totaal	0:00	0:00	0:00	0:00
8.1.2.19 Andere sporten	Mannen	0:00	0:00	0:00	0:00
	Vrouwen	0:01	0:00	0:01	0:06
	Totaal	0:00	0:00	0:01	0:03
8.1.2.20 Activiteiten in verband met sport	Mannen	0:00	0:00	0:01	0:01
	Vrouwen	0:00	0:00	0:00	0:00
	Totaal	0:00	0:00	0:00	0:01
8.2 Recreatie	Mannen	0:00	0:00	0:00	0:02
	Vrouwen	0:00	0:00	0:00	0:00
	Totaal	0:16	0:24	0:31	2:13
8.2.01 Rondritten, toeristische uitstapjes	Mannen	0:18	0:31	0:29	2:27
	Vrouwen	0:14	0:15	0:33	1:57
	Totaal	0:02	0:00	0:02	0:10
8.2.02 Attractiepark	Mannen	0:02	0:00	0:00	0:12
	Vrouwen	0:01	0:00	0:04	0:08
	Totaal	0:00	0:00	0:00	0:01
8.2.03 Dierentuin	Mannen	0:00	0:00	0:00	0:00
	Vrouwen	0:00	0:00	0:00	0:01
	Totaal	0:00	0:00	0:00	0:00
	Mannen	0:00	0:00	0:01	0:01
	Vrouwen	0:00	0:00	0:00	0:00
	Totaal	0:00	0:00	0:00	0:00

Tijdsbestedingonderzoek 1999

en geslacht - vervolg

Participatiegraad			Gemiddelde duur per participant			Activiteiten
Weekdag	Zaterdag	Zondag	Weekdag	Zaterdag	Zondag	
0,54	2,43	2,34	1:07	1:25	2:32	
0,00	0,00	0,11	0:00	0:00	1:30	
0,08	0,00	0,31	5:05	0:00	0:50	Tennis
0,15	0,00	0,66	5:05	0:00	0:50	
0,00	0,00	0,00	0:00	0:00	0:00	
0,00	0,00	0,00	0:00	0:00	0:00	Squash
0,00	0,00	0,00	0:00	0:00	0:00	
0,00	0,00	0,00	0:00	0:00	0:00	
0,00	0,00	0,00	0:00	0:00	0:00	Badminton
0,00	0,00	0,00	0:00	0:00	0:00	
0,00	0,00	0,00	0:00	0:00	0:00	
0,09	0,22	0,12	2:10	2:23	0:30	Tafeltennis
0,18	0,35	0,13	2:10	2:40	0:30	
0,00	0,08	0,10	0:00	1:00	0:30	
0,00	0,00	0,44	0:00	0:00	5:20	Basketbal, volleybal
0,00	0,00	0,93	0:00	0:00	5:20	
0,00	0,00	0,00	0:00	0:00	0:00	
0,23	0,35	0,32	1:42	2:00	2:00	Andere balsporten
0,27	0,65	0,68	1:30	2:00	2:00	
0,19	0,00	0,00	2:00	0:00	0:00	
3,24	2,15	1,73	0:46	0:40	0:42	Gymnastiek, aerobic en fitness
2,88	1,77	1,44	0:40	0:23	0:39	
3,61	2,60	2,00	0:51	0:53	0:44	
0,19	0,00	0,00	7:31	0:00	0:00	Watersporten
0,22	0,00	0,00	7:40	0:00	0:00	
0,17	0,00	0,00	7:20	0:00	0:00	
0,20	0,61	0,18	1:21	2:06	3:30	Paardrijden
0,15	0,00	0,38	0:50	0:00	3:30	
0,25	1,31	0,00	1:40	2:06	0:00	
0,34	0,00	0,00	1:04	0:00	0:00	Gewichtheffen of bodybuilding
0,68	0,00	0,00	1:04	0:00	0:00	
0,00	0,00	0,00	0:00	0:00	0:00	
0,00	0,13	0,00	0:00	0:40	0:00	Atletiek (lopen niet inbegrepen)
0,00	0,00	0,00	0:00	0:00	0:00	
0,00	0,27	0,00	0:00	0:40	0:00	
0,32	0,13	0,91	2:09	2:18	2:11	Andere sporten
0,56	0,24	0,81	2:16	2:18	2:59	
0,07	0,00	0,99	1:10	0:00	1:36	
0,19	0,00	0,56	1:30	0:00	0:33	Activiteiten in verband met sport
0,37	0,00	0,00	1:30	0:00	0:00	
0,00	0,00	1,08	0:00	0:00	0:33	
19,06	21,96	31,85	1:22	1:48	1:37	Recreatie
18,78	24,11	30,73	1:34	2:07	1:34	
19,36	19,47	32,87	1:10	1:20	1:41	
0,93	0,11	1,26	2:59	3:03	2:28	Rondritten, toeristische uitstapjes
1,15	0,21	0,27	3:25	3:03	0:10	
0,70	0,00	2,16	2:16	0:00	2:44	
0,26	0,00	0,21	0:29	0:00	1:49	Attractiepark
0,00	0,00	0,44	0:00	0:00	1:49	
0,52	0,00	0,00	0:29	0:00	0:00	
0,00	0,00	0,22	0:00	0:00	2:50	Dierentuin
0,00	0,00	0,46	0:00	0:00	2:50	
0,00	0,00	0,00	0:00	0:00	0:00	

Tijdsbestedingonderzoek 1999

B.4 Tijdsbesteding van de Belgen (uitgezonderd studenten) naar opleidingsniveau Diploma lager middelbaar onderwijs

Activiteiten	Geslacht	Gemiddelde duur per inwoner			
		Weekdag	Zaterdag	Zondag	Fictieve week
8.2.04 Kermis, jaarmarkt	Totaal	0:00	0:01	0:01	0:03
	Mannen	0:00	0:00	0:01	0:02
	Vrouwen	0:00	0:03	0:01	0:03
8.2.05 Wandelen met de hond	Totaal	0:03	0:04	0:04	0:24
	Mannen	0:03	0:04	0:04	0:24
	Vrouwen	0:03	0:04	0:04	0:25
8.2.06 Wandelen	Totaal	0:09	0:15	0:22	1:22
	Mannen	0:10	0:20	0:19	1:29
	Vrouwen	0:08	0:08	0:25	1:13
8.2.07 Golf	Totaal	0:00	0:00	0:00	0:01
	Mannen	0:00	0:00	0:00	0:00
	Vrouwen	0:00	0:00	0:00	0:02
8.2.08 Zwemmen	Totaal	0:01	0:01	0:00	0:04
	Mannen	0:01	0:01	0:00	0:04
	Vrouwen	0:00	0:00	0:00	0:03
8.2.09 Visserij, jacht	Totaal	0:01	0:02	0:02	0:07
	Mannen	0:01	0:05	0:03	0:14
	Vrouwen	0:00	0:00	0:00	0:00
8.2.10 Plukken van vruchten, paddestoelen	Totaal	0:00	0:00	0:00	0:01
	Mannen	0:00	0:00	0:00	0:00
	Vrouwen	0:00	0:00	0:00	0:02
8.3 <i>Uitgaan, spektakel en cultuurparticipatie</i>	Totaal	0:06	0:23	0:18	1:11
8.3.1 Uitgaan	Mannen	0:09	0:31	0:23	1:38
	Vrouwen	0:03	0:15	0:13	0:43
	Totaal	0:02	0:08	0:03	0:23
8.3.1.1 Bal, dancing, discotheek	Mannen	0:05	0:12	0:04	0:40
	Vrouwen	0:00	0:03	0:01	0:05
	Totaal	0:02	0:07	0:02	0:17
8.3.1.2 Bowling	Mannen	0:03	0:10	0:03	0:27
	Vrouwen	0:00	0:03	0:01	0:05
	Totaal	0:00	0:00	0:00	0:01
8.3.1.3 Biljart	Mannen	0:00	0:00	0:00	0:01
	Vrouwen	0:00	0:00	0:00	0:00
	Totaal	0:01	0:01	0:01	0:06
8.3.1.4 Lunapark (zaal met elektronische spelen)	Mannen	0:02	0:02	0:01	0:11
	Vrouwen	0:00	0:00	0:00	0:00
	Totaal	0:00	0:00	0:00	0:00
8.3.2 Spektakel en cultuurparticipatie	Mannen	0:00	0:00	0:00	0:00
	Vrouwen	0:00	0:00	0:00	0:00
	Totaal	0:03	0:16	0:16	0:48
8.3.2.1 Spektakel en cultuurparticipatie zonder onderscheid	Mannen	0:04	0:19	0:19	0:59
	Vrouwen	0:03	0:12	0:12	0:38
	Totaal	0:00	0:02	0:00	0:02
8.3.2.2 Bioscoop	Mannen	0:00	0:01	0:00	0:03
	Vrouwen	0:00	0:02	0:00	0:02
	Totaal	0:01	0:02	0:02	0:06
8.3.2.3 Schouwburg of concert	Mannen	0:01	0:03	0:03	0:11
	Vrouwen	0:00	0:01	0:01	0:02
	Totaal	0:01	0:00	0:01	0:04
8.3.2.4 Tentoonstelling, museum	Mannen	0:00	0:00	0:02	0:04
	Vrouwen	0:01	0:01	0:00	0:05
	Totaal	0:00	0:01	0:02	0:03
	Mannen	0:00	0:01	0:01	0:03

en geslacht - vervolg

Participatiegraad			Gemiddelde duur per participant			Activiteiten
Weekdag	Zaterdag	Zondag	Weekdag	Zaterdag	Zondag	
0,08	1,07	1,05	1:00	2:13	1:27	Kermis, jaarmarkt
0,09	0,52	1,45	1:30	1:00	1:21	
0,07	1,70	0,69	0:20	2:39	1:40	
6,68	7,85	7,20	0:50	0:51	0:51	Wandelen met de hond
5,84	7,41	7,46	0:58	0:49	0:49	
7,55	8,37	6,98	0:44	0:52	0:53	
11,83	12,75	24,40	1:17	1:55	1:30	Wandelen
12,51	15,15	22,87	1:20	2:13	1:22	
11,12	9,97	25,79	1:13	1:22	1:36	
0,10	0,52	0,08	2:02	0:50	1:50	Golf
0,00	0,59	0,00	0:00	0:50	0:00	
0,21	0,43	0,15	2:02	0:50	1:50	
0,82	1,04	0,60	1:01	1:10	0:49	Zwemmen
0,96	1,71	0,69	0:56	1:18	0:40	
0,67	0,27	0,51	1:09	0:10	1:00	
0,23	0,54	0,80	4:33	7:28	3:27	Visserij, jacht
0,45	1,01	1,68	4:33	7:28	3:27	
0,00	0,00	0,00	0:00	0:00	0:00	
0,16	0,00	0,34	1:29	0:00	0:15	Plukken van vruchten, paddestoelen
0,00	0,00	0,34	0:00	0:00	0:10	
0,32	0,00	0,35	1:29	0:00	0:20	
4,13	13,09	12,22	2:23	2:59	2:29	<i>Uitgaan, spektakel en cultuurparticipatie</i>
5,86	16,04	16,50	2:30	3:13	2:22	
2,36	9,66	8,34	2:04	2:33	2:42	
1,52	3,53	2,50	2:40	3:43	1:46	Uitgaan
2,84	5,00	3,59	2:44	4:00	1:57	
0,17	1,83	1,52	1:40	2:50	1:22	
0,80	2,94	1,66	3:15	3:52	1:53	Bal, dancing, discotheek
1,41	3,89	2,19	3:26	4:18	2:08	
0,17	1,83	1,18	1:40	2:50	1:28	
0,05	0,09	0,18	2:30	3:30	1:00	Bowling
0,09	0,16	0,00	2:30	3:30	0:00	
0,00	0,00	0,34	0:00	0:00	1:00	
0,68	0,51	0,67	2:00	2:51	1:40	Biljart
1,34	0,94	1,40	2:00	2:51	1:40	
0,00	0,00	0,00	0:00	0:00	0:00	
0,00	0,00	0,00	0:00	0:00	0:00	Lunapark (zaal met elektronische spelen)
0,00	0,00	0,00	0:00	0:00	0:00	
0,00	0,00	0,00	0:00	0:00	0:00	
2,83	10,06	9,94	2:02	2:35	2:36	Spektakel en cultuurparticipatie
3,46	11,98	13,36	2:00	2:38	2:23	
2,19	7,83	6,83	2:06	2:30	2:59	
0,13	0,64	0,00	2:20	3:56	0:00	Spektakel en cultuurparticipatie zonder onderscheid
0,25	0,47	0,00	2:20	3:50	0:00	
0,00	0,84	0,00	0:00	3:59	0:00	
0,36	1,53	1,28	2:26	2:23	2:05	Bioscoop
0,63	2,40	2,21	2:29	2:22	2:01	
0,07	0,52	0,43	2:00	2:32	2:26	
0,38	0,35	0,53	2:23	2:18	3:47	Schouwburg of concert
0,25	0,00	1,01	2:34	0:00	3:55	
0,51	0,75	0,08	2:18	2:18	2:20	
0,20	0,61	1,58	1:14	3:01	1:44	Tentoonstelling, museum
0,26	0,44	0,82	1:11	3:13	2:15	

Tijdsbestedingonderzoek 1999

B.4 Tijdsbesteding van de Belgen (uitgezonderd studenten) naar opleidingsniveau Diploma lager middelbaar onderwijs

Activiteiten	Geslacht	Gemiddelde duur per inwoner			
		Weekdag	Zaterdag	Zondag	Fictieve week
8.3.2.5 Toeschouwer op sportmanifestaties	Vrouwen	0:00	0:01	0:02	0:04
	Totaal	0:00	0:00	0:00	0:00
8.3.2.5.1 Voetbal	Mannen	0:00	0:00	0:00	0:00
	Vrouwen	0:00	0:00	0:00	0:00
8.3.2.5.2 Basketbal	Totaal	0:01	0:04	0:02	0:10
	Mannen	0:01	0:05	0:03	0:13
8.3.2.5.3 Volleybal	Vrouwen	0:00	0:03	0:01	0:07
	Totaal	0:00	0:00	0:00	0:00
8.3.2.5.4 Motorrennen of autorennen	Mannen	0:00	0:00	0:00	0:00
	Vrouwen	0:00	0:00	0:00	0:00
8.3.2.5.5 Atletiek	Totaal	0:00	0:00	0:01	0:01
	Mannen	0:00	0:00	0:01	0:01
8.3.2.5.6 Zwemmen	Vrouwen	0:00	0:00	0:00	0:00
	Totaal	0:00	0:01	0:00	0:01
8.3.2.5.7 Wielrennen	Mannen	0:00	0:01	0:01	0:01
	Vrouwen	0:00	0:01	0:00	0:01
8.3.2.5.8 Toeschouwer bij andere sporten	Totaal	0:00	0:00	0:00	0:00
	Mannen	0:00	0:00	0:01	0:01
8.3.2.6 Circus	Vrouwen	0:00	0:00	0:00	0:00
	Totaal	0:00	0:02	0:04	0:06
8.3.2.7 Andere culturele of vrijetijdsactiviteiten	Mannen	0:00	0:02	0:01	0:04
	Vrouwen	0:00	0:02	0:06	0:09
8.4 Media	Totaal	0:00	0:00	0:00	0:00
	Mannen	0:00	0:00	0:00	0:00
8.4.1 Televisie en video	Vrouwen	0:00	0:00	0:00	0:00
	Totaal	0:01	0:03	0:03	0:12
8.4.1.1 Naar de televisie kijken	Mannen	0:01	0:05	0:05	0:16
	Vrouwen	0:01	0:00	0:01	0:07
8.4.1.2 Naar een videofilm kijken	Totaal	3:13	3:04	3:22	22:32
	Mannen	3:20	3:18	3:34	23:32
8.4.2 Muziek	Vrouwen	3:06	2:49	3:10	21:31
	Totaal	2:34	2:31	2:48	18:09
8.4.2.1 Naar de radio luisteren	Mannen	2:37	2:43	3:02	18:51
	Vrouwen	2:31	2:17	2:35	17:26
8.4.2.2 Naar muziek (cassettes, cd, platen) luisteren	Totaal	2:32	2:28	2:46	17:52
	Mannen	2:35	2:40	3:01	18:35
8.4.2.1 Naar de radio luisteren	Vrouwen	2:28	2:14	2:32	17:08
	Totaal	0:02	0:03	0:03	0:17
8.4.2.2 Naar muziek (cassettes, cd, platen) luisteren	Mannen	0:02	0:03	0:02	0:16
	Vrouwen	0:02	0:04	0:03	0:18
8.4.2.1 Naar de radio luisteren	Totaal	0:05	0:04	0:06	0:35
	Mannen	0:06	0:05	0:06	0:39
8.4.2.2 Naar muziek (cassettes, cd, platen) luisteren	Vrouwen	0:04	0:04	0:05	0:30
	Totaal	0:04	0:03	0:04	0:28
8.4.2.1 Naar de radio luisteren	Mannen	0:04	0:03	0:04	0:30
	Vrouwen	0:04	0:03	0:04	0:27
8.4.2.2 Naar muziek (cassettes, cd, platen) luisteren	Totaal	0:01	0:01	0:02	0:06

Tabel B.4.2

en geslacht - vervolg

Participatiegraad			Gemiddelde duur per participant			Activiteiten
Weekdag	Zaterdag	Zondag	Weekdag	Zaterdag	Zondag	
0,14	0,80	2,26	1:20	2:53	1:33	Toeschouwer op sportmanifestaties
0,00	0,00	0,00	0:00	0:00	0:00	
0,00	0,00	0,00	0:00	0:00	0:00	
0,00	0,00	0,00	0:00	0:00	0:00	Voetbal
0,64	4,15	1,94	1:49	1:41	1:42	
0,62	5,01	2,65	2:29	1:46	1:42	
0,66	3,16	1,30	1:10	1:33	1:41	Basketbal
0,00	0,00	0,00	0:00	0:00	0:00	
0,00	0,00	0,00	0:00	0:00	0:00	
0,00	0,00	0,00	0:00	0:00	0:00	Volleybal
0,00	0,54	0,20	0:00	1:30	4:00	
0,00	0,63	0,42	0:00	2:00	4:00	
0,00	0,43	0,00	0:00	0:40	0:00	Motorrennen of autorennen
0,00	0,08	0,26	0:00	1:10	8:17	
0,00	0,14	0,33	0:00	1:10	7:00	
0,00	0,00	0,19	0:00	0:00	10:20	Atletiek
0,00	0,00	0,00	0:00	0:00	0:00	
0,00	0,00	0,00	0:00	0:00	0:00	
0,00	0,00	0,00	0:00	0:00	0:00	Zwemmen
0,05	0,52	0,20	0:40	3:01	2:10	
0,00	0,36	0,43	0:00	3:30	2:10	
0,11	0,70	0,00	0:40	2:43	0:00	Wielrennen
0,00	0,00	0,37	0:00	0:00	2:13	
0,00	0,00	0,40	0:00	0:00	3:40	
0,00	0,00	0,34	0:00	0:00	0:40	Toeschouwer bij andere sporten
0,16	1,23	1,25	2:03	2:28	4:53	
0,16	1,75	0,88	1:30	1:48	2:12	
0,15	0,63	1,58	2:40	4:38	6:16	Circus
0,00	0,00	0,00	0:00	0:00	0:00	
0,00	0,00	0,00	0:00	0:00	0:00	
0,00	0,00	0,00	0:00	0:00	0:00	Andere culturele of vrijetijdsactiviteiten
0,92	1,63	2,54	2:07	2:50	1:57	
1,29	2,10	4,39	1:35	3:46	2:00	
0,54	1,08	0,85	3:25	0:45	1:40	Media
94,81	88,06	93,07	3:24	3:29	3:37	
93,78	89,27	93,86	3:33	3:41	3:48	
95,85	86,65	92,36	3:14	3:15	3:26	Televisie en video
88,37	83,76	87,39	2:54	3:00	3:13	
87,46	87,38	88,65	3:00	3:06	3:26	
89,30	79,57	86,24	2:49	2:52	3:00	Naar de televisie kijken
87,85	83,63	86,88	2:53	2:57	3:11	
87,26	87,38	88,15	2:57	3:03	3:25	
88,45	79,29	85,74	2:48	2:48	2:57	Naar een videofilm kijken
2,46	3,45	3,33	1:28	1:34	1:23	
2,42	3,11	2,45	1:32	1:33	1:21	
2,50	3,84	4,14	1:25	1:35	1:24	Muziek
11,56	8,89	11,83	0:42	0:50	0:47	
11,97	8,69	12,30	0:46	0:59	0:49	
11,15	9,13	11,40	0:38	0:40	0:45	Naar de radio luisteren
9,98	7,04	9,49	0:42	0:44	0:41	
9,71	7,02	8,84	0:45	0:48	0:47	
10,25	7,07	10,08	0:39	0:40	0:36	Naar muziek (cassettes, cd, platen) luisteren
1,90	2,13	2,77	0:36	1:04	1:00	

Tijdsbestedingonderzoek 1999

B.4 Tijdsbesteding van de Belgen (uitgezonderd studenten) naar opleidingsniveau Diploma lager middelbaar onderwijs

Activiteiten		Geslacht	Gemiddelde duur per inwoner			
			Weekdag	Zaterdag	Zondag	Fictieve week
		Mannen	0:01	0:02	0:02	0:09
		Vrouwen	0:00	0:01	0:01	0:04
8.4.3	Geschreven pers	Totaal	0:31	0:27	0:25	3:29
		Mannen	0:32	0:26	0:21	3:27
		Vrouwen	0:31	0:27	0:30	3:30
8.4.3.0	Lezen van de geschreven pers	Totaal	0:31	0:27	0:25	3:29
		Mannen	0:32	0:26	0:21	3:27
		Vrouwen	0:31	0:27	0:30	3:30
8.4.4	Nieuwe media	Totaal	0:03	0:02	0:02	0:21
		Mannen	0:05	0:03	0:05	0:36
		Vrouwen	0:01	0:01	0:00	0:05
8.4.4.1	Computer als hobby (spelen niet inbegrepen)	Totaal	0:03	0:02	0:02	0:18
		Mannen	0:05	0:03	0:04	0:32
		Vrouwen	0:01	0:01	0:00	0:05
8.4.4.2	Computercommunicatie (internet, e-mail)	Totaal	0:00	0:00	0:00	0:02
		Mannen	0:01	0:00	0:01	0:04
		Vrouwen	0:00	0:00	0:00	0:00
9	Verplaatsingen	Totaal	1:19	1:29	1:18	9:21
		Mannen	1:28	1:29	1:23	10:13
		Vrouwen	1:09	1:28	1:13	8:28
9.1	<i>Verplaatsingen voor kinderen</i>	Totaal	0:02	0:00	0:01	0:09
		Mannen	0:01	0:00	0:00	0:05
		Vrouwen	0:02	0:00	0:01	0:13
9.1.1	Sport- en cultuuractiviteiten	Totaal	0:00	0:00	0:00	0:01
		Mannen	0:00	0:00	0:00	0:00
		Vrouwen	0:00	0:00	0:00	0:01
9.1.2	School of kinderopvang	Totaal	0:01	0:00	0:00	0:06
		Mannen	0:01	0:00	0:00	0:04
		Vrouwen	0:02	0:00	0:00	0:09
9.1.3	Andere verplaatsingen voor kinderen	Totaal	0:00	0:00	0:01	0:02
		Mannen	0:00	0:00	0:00	0:01
		Vrouwen	0:00	0:00	0:01	0:03
9.2	<i>Andere verplaatsingen</i>	Totaal	1:17	1:29	1:17	9:12
		Mannen	1:27	1:29	1:23	10:08
		Vrouwen	1:07	1:28	1:12	8:15
9.2.0	Andere verplaatsingen	Totaal	1:17	1:29	1:17	9:12
		Mannen	1:27	1:29	1:23	10:08
		Vrouwen	1:07	1:28	1:12	8:15

en geslacht - vervolg en einde

Participatiegraad			Gemiddelde duur per participant			Activiteiten
Weekdag	Zaterdag	Zondag	Weekdag	Zaterdag	Zondag	
2,75	2,04	3,69	0:40	1:29	0:51	
1,03	2,23	1,92	0:26	0:37	1:15	
48,46	39,13	35,20	1:05	1:08	1:12	Geschreven pers
44,91	35,17	33,00	1:11	1:15	1:02	
52,09	43,73	37,20	0:59	1:02	1:20	
48,46	39,13	35,20	1:05	1:08	1:12	Lezen van de geschreven pers
44,91	35,17	33,00	1:11	1:15	1:02	
52,09	43,73	37,20	0:59	1:02	1:20	
2,24	2,59	2,19	2:23	1:22	1:48	Nieuwe media
3,70	3,72	4,26	2:28	1:33	1:55	
0,75	1,28	0,31	1:56	0:47	0:25	
1,84	2,54	1,72	2:38	1:19	1:52	Computer als hobby (spelen niet inbegrepen)
3,06	3,62	3,46	2:41	1:29	1:56	
0,60	1,28	0,14	2:17	0:47	0:30	
0,40	0,05	0,74	1:16	4:00	1:00	Computercommunicatie (internet, e-mail)
0,64	0,10	1,36	1:26	4:00	1:06	
0,15	0,00	0,17	0:35	0:00	0:20	
84,76	85,47	78,96	1:33	1:44	1:38	Verplaatsingen
89,62	87,87	82,78	1:38	1:42	1:40	
79,77	82,67	75,49	1:27	1:47	1:36	
5,99	1,21	1,34	0:27	0:31	0:57	Verplaatsingen voor kinderen
3,59	1,05	0,44	0:25	0:28	0:42	
8,45	1,39	2,16	0:28	0:33	1:00	
0,14	0,32	0,00	0:54	0:59	0:00	Sport- en cultuuractiviteiten
0,00	0,22	0,00	0:00	0:30	0:00	
0,29	0,44	0,00	0:54	1:16	0:00	
5,09	0,37	0,66	0:24	0:23	0:32	School of kinderopvang
3,24	0,46	0,33	0:21	0:24	0:20	
6,99	0,26	0,96	0:26	0:20	0:36	
1,04	0,63	0,68	0:29	0:15	1:22	Andere verplaatsingen voor kinderen
0,34	0,59	0,11	1:05	0:20	1:50	
1,75	0,69	1,20	0:22	0:10	1:20	
84,33	85,47	78,96	1:32	1:44	1:37	Andere verplaatsingen
89,43	87,87	82,78	1:38	1:41	1:40	
79,10	82,67	75,49	1:25	1:46	1:35	
84,33	85,47	78,96	1:32	1:44	1:37	Andere verplaatsingen
89,43	87,87	82,78	1:38	1:41	1:40	
79,10	82,67	75,49	1:25	1:46	1:35	

Tijdsbestedingonderzoek 1999

B.4 Tijdsbesteding van de Belgen (uitgezonderd studenten) naar opleidingsniveau Diploma hoger middelbaar onderwijs

Activiteiten		Geslacht	Gemiddelde duur per inwoner			
			Weekdag	Zaterdag	Zondag	Fictieve week
1	Loonarbeid	Totaal	4:05	1:06	0:36	22:08
		Mannen	5:00	1:15	0:43	26:57
		Vrouwen	3:08	0:57	0:28	17:06
1.1	<i>Werk</i>	Totaal	3:58	1:05	0:35	21:29
		Mannen	4:51	1:14	0:42	26:13
		Vrouwen	3:02	0:56	0:28	16:32
1.1.1	Hoofdberoep	Totaal	3:52	1:00	0:31	20:53
		Mannen	4:46	1:11	0:36	25:35
		Vrouwen	2:57	0:49	0:25	15:58
1.1.2	Bijberoep	Totaal	0:01	0:01	0:00	0:05
		Mannen	0:00	0:01	0:00	0:02
		Vrouwen	0:01	0:02	0:00	0:09
1.1.3	Betaald overwerk	Totaal	0:00	0:00	0:01	0:02
		Mannen	0:00	0:00	0:01	0:03
		Vrouwen	0:00	0:01	0:00	0:01
1.1.4	Ander bijberoep zonder onderscheid	Totaal	0:03	0:03	0:01	0:18
		Mannen	0:03	0:02	0:00	0:14
		Vrouwen	0:03	0:03	0:02	0:21
1.1.5	Andere tijdsbesteding betreffende de arbeid	Totaal	0:02	0:01	0:03	0:11
		Mannen	0:03	0:01	0:05	0:19
		Vrouwen	0:00	0:00	0:01	0:03
1.2	<i>Pauzes op het werk</i>	Totaal	0:07	0:01	0:00	0:38
		Mannen	0:08	0:01	0:01	0:42
		Vrouwen	0:06	0:01	0:00	0:33
1.2.0	Pauzes op het werk	Totaal	0:07	0:01	0:00	0:38
		Mannen	0:08	0:01	0:01	0:42
		Vrouwen	0:06	0:01	0:00	0:33
1.3	<i>Activiteiten i.v.m. werkloosheid of zoeken naar werk</i>	Totaal	0:00	0:00	0:00	0:01
		Mannen	0:00	0:00	0:00	0:01
		Vrouwen	0:00	0:00	0:00	0:00
1.3.0	Activiteiten i.v.m. werkloosheid of zoeken naar werk	Totaal	0:00	0:00	0:00	0:01
		Mannen	0:00	0:00	0:00	0:01
		Vrouwen	0:00	0:00	0:00	0:00
2	Huishoudelijke en gezinstaken	Totaal	2:48	3:27	2:30	19:57
		Mannen	1:59	3:07	2:02	15:04
		Vrouwen	3:39	3:46	3:01	25:03
2.1	<i>Huishouding</i>	Totaal	1:59	2:01	1:53	13:49
		Mannen	1:06	1:25	1:15	8:08
		Vrouwen	2:55	2:37	2:35	19:45
2.1.01	In de keuken werken zonder onderscheid	Totaal	0:01	0:01	0:01	0:09
		Mannen	0:01	0:01	0:00	0:05
		Vrouwen	0:02	0:02	0:02	0:12
2.1.02	Maaltijden opdienen, tafel afruimen	Totaal	0:06	0:07	0:09	0:45
		Mannen	0:04	0:05	0:06	0:30
		Vrouwen	0:08	0:10	0:12	1:02
2.1.03	Maaltijden voorbereiden, schillen, koken	Totaal	0:29	0:30	0:31	3:28
		Mannen	0:16	0:19	0:18	1:57
		Vrouwen	0:43	0:40	0:45	5:02
2.1.04	De afwas doen	Totaal	0:15	0:14	0:15	1:44
		Mannen	0:09	0:10	0:11	1:09
		Vrouwen	0:20	0:18	0:20	2:20
2.1.05	Voedsel conserveren	Totaal	0:00	0:00	0:00	0:02
		Mannen	0:00	0:01	0:00	0:01

Tabel B.4.3

Tijdsbestedingonderzoek 1999

en geslacht

Participatiegraad			Gemiddelde duur per participant			Activiteiten
Weekdag	Zaterdag	Zondag	Weekdag	Zaterdag	Zondag	
55,21	16,74	10,87	7:24	6:35	5:30	Loonarbeid
63,19	18,87	13,56	7:54	6:36	5:17	
46,87	14,58	7,97	6:41	6:33	5:54	
54,82	16,66	10,87	7:14	6:30	5:26	<i>Werk</i>
62,93	18,87	13,56	7:43	6:31	5:13	
46,34	14,43	7,97	6:32	6:29	5:50	
53,36	14,58	8,30	7:15	6:52	6:15	Hoofdberoep
61,91	17,22	10,03	7:41	6:51	6:03	
44,44	11,92	6,44	6:37	6:53	6:34	
0,31	0,36	0,11	4:02	6:17	0:40	Bijberoep
0,14	0,12	0,21	2:46	8:00	0:40	
0,49	0,61	0,00	4:24	5:58	0:00	
0,30	0,24	0,28	1:16	2:38	3:49	Betaald overwerk
0,38	0,18	0,53	1:47	0:10	3:49	
0,22	0,31	0,00	0:19	4:08	0:00	
1,23	0,55	0,63	3:52	7:44	2:21	Ander bijberoep zonder onderscheid
1,09	0,33	0,65	3:52	8:34	0:30	
1,39	0,78	0,62	3:53	7:23	4:26	
2,09	0,92	1,84	1:15	1:02	2:33	Andere tijdsbesteding betreffende de arbeid
3,46	1,03	2,57	1:18	1:07	2:59	
0,67	0,81	1,07	1:03	0:55	1:28	
18,92	3,13	0,72	0:38	0:36	0:57	<i>Pauzes op het werk</i>
21,76	3,20	0,59	0:37	0:34	1:26	
15,95	3,06	0,86	0:40	0:39	0:36	
18,92	3,13	0,72	0:38	0:36	0:57	<i>Pauzes op het werk</i>
21,76	3,20	0,59	0:37	0:34	1:26	
15,95	3,06	0,86	0:40	0:39	0:36	
0,23	0,03	0,00	1:18	0:30	0:00	<i>Activiteiten i.v.m. werkloosheid of zoeken naar werk</i>
0,23	0,00	0,00	1:57	0:00	0:00	
0,24	0,06	0,00	0:40	0:30	0:00	
0,23	0,03	0,00	1:18	0:30	0:00	<i>Activiteiten i.v.m. werkloosheid of zoeken naar werk</i>
0,23	0,00	0,00	1:57	0:00	0:00	
0,24	0,06	0,00	0:40	0:30	0:00	
90,06	93,48	91,39	3:07	3:41	2:44	Huishoudelijke en gezinstaken
84,56	91,19	87,76	2:21	3:25	2:19	
95,79	95,79	95,31	3:49	3:56	3:09	
85,87	86,36	87,40	2:18	2:20	2:10	<i>Huishouding</i>
76,72	79,42	80,93	1:25	1:48	1:33	
95,42	93,37	94,36	3:03	2:48	2:44	
4,73	4,28	4,44	0:26	0:31	0:28	In de keuken werken zonder onderscheid
3,19	3,28	2,31	0:24	0:30	0:19	
6,34	5,29	6,73	0:27	0:31	0:32	
28,88	30,41	37,16	0:20	0:24	0:24	Maaltijden opdienen, tafel afruimen
20,25	24,05	27,29	0:18	0:21	0:22	
37,88	36,84	47,78	0:21	0:26	0:25	
60,85	55,50	60,12	0:48	0:53	0:52	Maaltijden voorbereiden, schillen, koken
42,69	40,26	44,16	0:37	0:48	0:41	
79,81	70,90	77,31	0:54	0:56	0:59	
49,56	42,61	47,13	0:30	0:33	0:33	De afwas doen
34,78	32,66	35,26	0:27	0:32	0:31	
65,00	52,66	59,92	0:31	0:34	0:34	
0,88	0,78	0,13	0:32	0:41	0:40	Voedsel conserveren
0,22	0,81	0,00	1:04	1:10	0:00	

Tijdsbestedingonderzoek 1999

B.4 Tijdsbesteding van de Belgen (uitgezonderd studenten) naar opleidingsniveau Diploma hoger middelbaar onderwijs

Activiteiten	Geslacht	Gemiddelde duur per inwoner			
		Weekdag	Zaterdag	Zondag	Fictieve week
2.1.06 Het huis reinigen, opruimen zonder onderscheid	Vrouwen	0:00	0:00	0:00	0:02
	Totaal	0:07	0:10	0:05	0:52
2.1.07 Stofzuigen	Mannen	0:04	0:06	0:03	0:27
	Vrouwen	0:11	0:14	0:08	1:18
2.1.08 Vloer reinigen	Totaal	0:02	0:02	0:02	0:13
	Mannen	0:01	0:01	0:01	0:07
2.1.09 Ruiten wassen	Vrouwen	0:03	0:02	0:03	0:20
	Totaal	0:05	0:05	0:03	0:31
2.1.10 Stof afnemen	Mannen	0:01	0:03	0:01	0:10
	Vrouwen	0:08	0:07	0:05	0:53
2.1.11 De bedden opmaken	Totaal	0:02	0:01	0:00	0:08
	Mannen	0:00	0:00	0:00	0:01
2.1.12 Een kamer opruimen	Vrouwen	0:03	0:01	0:00	0:16
	Totaal	0:02	0:01	0:01	0:11
2.1.13 Andere werken voor huishoudelijk onderhoud	Mannen	0:01	0:01	0:00	0:04
	Vrouwen	0:03	0:02	0:01	0:19
2.1.14 Buiten reinigen	Totaal	0:02	0:02	0:02	0:11
	Mannen	0:00	0:01	0:01	0:04
2.1.15 Vuilnis opruimen	Vrouwen	0:03	0:03	0:03	0:19
	Totaal	0:08	0:07	0:10	0:54
2.1.16 De planten verzorgen (binnenshuis)	Mannen	0:04	0:04	0:06	0:28
	Vrouwen	0:12	0:09	0:13	1:21
2.1.17 Verhuizen	Totaal	0:02	0:03	0:01	0:15
	Mannen	0:01	0:03	0:01	0:07
2.1.18 Boodschappen en aankopen uitpakken en opruimen	Vrouwen	0:04	0:02	0:02	0:23
	Totaal	0:01	0:01	0:01	0:06
2.1.19 Koffers klaarmaken voor een reis	Mannen	0:01	0:01	0:01	0:09
	Vrouwen	0:00	0:01	0:01	0:03
2.1.20 Zoeken naar verloren voorwerpen	Totaal	0:01	0:01	0:01	0:07
	Mannen	0:01	0:01	0:01	0:07
2.1.21 Handwas van textiel	Vrouwen	0:01	0:01	0:00	0:08
	Totaal	0:01	0:01	0:01	0:07
2.1.22 Textiel sorteren en in de wasmachine doen	Mannen	0:01	0:01	0:01	0:04
	Vrouwen	0:01	0:02	0:01	0:10
2.1.23 Textiel uit de wasmachine halen	Totaal	0:01	0:00	0:01	0:04
	Mannen	0:01	0:01	0:02	0:05
2.1.20 Zoeken naar verloren voorwerpen	Vrouwen	0:01	0:00	0:00	0:04
	Totaal	0:00	0:00	0:00	0:00
2.1.21 Handwas van textiel	Mannen	0:00	0:00	0:00	0:00
	Vrouwen	0:00	0:00	0:00	0:00
2.1.22 Textiel sorteren en in de wasmachine doen	Totaal	0:00	0:00	0:00	0:03
	Mannen	0:00	0:00	0:00	0:01
2.1.23 Textiel uit de wasmachine halen	Vrouwen	0:01	0:00	0:00	0:04
	Totaal	0:02	0:02	0:02	0:16
2.1.20 Zoeken naar verloren voorwerpen	Mannen	0:01	0:01	0:00	0:04
	Vrouwen	0:04	0:03	0:03	0:28
2.1.23 Textiel uit de wasmachine halen	Totaal	0:00	0:00	0:00	0:02

en geslacht - vervolg

Participatiegraad			Gemiddelde duur per participant			Activiteiten
Weekdag	Zaterdag	Zondag	Weekdag	Zaterdag	Zondag	
1,57	0,74	0,26	0:27	0:10	0:40	Het huis reinigen, opruimen zonder onderscheid
13,38	14,23	10,47	0:55	1:09	0:51	
7,69	10,46	6,87	0:48	0:54	0:46	
19,31	18,04	14,35	0:59	1:19	0:53	Stofzuigen
7,88	6,70	5,58	0:25	0:27	0:32	
3,48	3,66	3,87	0:29	0:39	0:22	
12,48	9,76	7,43	0:24	0:22	0:38	Vloer reinigen
7,80	8,87	5,72	1:01	0:58	0:48	
2,64	5,26	2,16	0:50	0:54	0:45	
13,18	12,52	9,56	1:03	1:00	0:49	Ruiten wassen
2,67	1,22	0,29	0:57	0:51	0:38	
0,41	0,59	0,00	0:20	0:58	0:00	
5,04	1,85	0,60	1:00	0:49	0:38	Stof afnemen
5,54	4,14	2,66	0:34	0:34	0:24	
1,33	2,19	1,39	0:42	0:35	0:36	
9,93	6,11	4,03	0:32	0:34	0:20	De bedden opmaken
10,32	9,34	11,28	0:15	0:17	0:15	
3,72	3,11	5,48	0:12	0:20	0:14	
17,21	15,64	17,53	0:15	0:17	0:15	Een kamer opruimen
22,89	19,36	22,48	0:33	0:35	0:43	
13,20	11,06	13,74	0:27	0:37	0:45	
33,02	27,74	31,89	0:35	0:34	0:42	Andere werken voor huishoudelijk onderhoud
5,30	4,83	3,26	0:42	0:52	0:39	
2,59	4,16	2,16	0:29	1:04	0:33	
8,13	5,51	4,46	0:47	0:43	0:43	Buiten reinigen
2,01	2,04	2,02	0:46	0:46	0:30	
2,44	2,55	1,52	1:00	0:53	0:35	
1,56	1,53	2,55	0:24	0:34	0:27	Vuilnis opruimen
4,83	2,93	2,55	0:23	0:33	0:21	
4,02	3,43	3,12	0:25	0:24	0:22	
5,67	2,43	1,94	0:22	0:45	0:18	De planten verzorgen (binnenshuis)
3,78	4,15	2,87	0:26	0:30	0:22	
1,66	3,09	2,12	0:33	0:24	0:25	
6,00	5,22	3,68	0:24	0:33	0:20	Verhuizen
0,44	0,57	0,66	2:18	1:17	2:35	
0,39	0,80	1,16	2:23	1:24	2:47	
0,49	0,34	0,13	2:13	1:00	0:40	Boodschappen en aankopen uitpakken en opruimen
19,09	25,66	11,11	0:21	0:24	0:29	
12,80	23,38	12,49	0:24	0:24	0:34	
25,66	27,97	9,62	0:20	0:24	0:21	Koffers klaarmaken voor een reis
1,77	1,56	3,21	0:32	0:30	0:32	
1,96	0,80	2,57	0:28	0:16	0:27	
1,57	2,33	3,89	0:38	0:34	0:36	Zoeken naar verloren voorwerpen
0,13	0,00	0,00	0:22	0:00	0:00	
0,10	0,00	0,00	0:10	0:00	0:00	
0,16	0,00	0,00	0:30	0:00	0:00	Handwas van textiel
1,48	1,15	1,31	0:26	0:20	0:28	
0,72	0,31	0,91	0:24	0:10	0:33	
2,28	2,01	1,73	0:27	0:22	0:25	Textiel sorteren en in de wasmachine doen
13,14	10,61	10,90	0:18	0:20	0:17	
3,22	3,55	2,82	0:19	0:27	0:17	
23,49	17,74	19,60	0:18	0:19	0:16	Textiel uit de wasmachine halen
2,63	1,20	1,74	0:14	0:23	0:12	

Tijdsbestedingonderzoek 1999

B.4 Tijdsbesteding van de Belgen (uitgezonderd studenten) naar opleidingsniveau Diploma hoger middelbaar onderwijs

Activiteiten	Geslacht	Gemiddelde duur per inwoner			
		Weekdag	Zaterdag	Zondag	Fictieve week
	Mannen	0:00	0:00	0:00	0:01
	Vrouwen	0:01	0:00	0:00	0:04
2.1.24	Totaal	0:01	0:01	0:01	0:05
	Mannen	0:00	0:00	0:00	0:01
	Vrouwen	0:01	0:01	0:01	0:08
2.1.25	Totaal	0:02	0:02	0:01	0:13
	Mannen	0:00	0:01	0:00	0:03
	Vrouwen	0:03	0:03	0:02	0:23
2.1.26	Totaal	0:11	0:09	0:08	1:11
	Mannen	0:02	0:02	0:02	0:11
	Vrouwen	0:20	0:16	0:16	2:13
2.1.27	Totaal	0:04	0:06	0:04	0:31
	Mannen	0:04	0:07	0:04	0:32
	Vrouwen	0:04	0:04	0:04	0:29
2.1.28	Totaal	0:02	0:01	0:02	0:11
	Mannen	0:02	0:01	0:02	0:12
	Vrouwen	0:02	0:01	0:01	0:11
2.1.29	Totaal	0:04	0:03	0:04	0:24
	Mannen	0:04	0:03	0:04	0:26
	Vrouwen	0:04	0:02	0:03	0:23
2.2	Totaal	0:24	0:40	0:24	3:04
	Mannen	0:33	1:02	0:33	4:20
	Vrouwen	0:15	0:17	0:15	1:46
2.2.01	Totaal	0:00	0:00	0:00	0:01
	Mannen	0:00	0:00	0:00	0:02
	Vrouwen	0:00	0:00	0:00	0:00
2.2.02	Totaal	0:02	0:03	0:02	0:15
	Mannen	0:02	0:05	0:02	0:18
	Vrouwen	0:02	0:01	0:02	0:12
2.2.03	Totaal	0:00	0:00	0:00	0:00
	Mannen	0:00	0:00	0:00	0:00
	Vrouwen	0:00	0:00	0:00	0:01
2.2.04	Totaal	0:01	0:01	0:01	0:06
	Mannen	0:00	0:00	0:00	0:00
	Vrouwen	0:02	0:01	0:01	0:12
2.2.05	Totaal	0:00	0:00	0:00	0:01
	Mannen	0:00	0:00	0:00	0:01
	Vrouwen	0:00	0:00	0:00	0:02
2.2.06	Totaal	0:01	0:00	0:01	0:07
	Mannen	0:00	0:00	0:00	0:01
	Vrouwen	0:02	0:01	0:02	0:14
2.2.07	Totaal	0:05	0:08	0:05	0:38
	Mannen	0:08	0:13	0:08	0:59
	Vrouwen	0:02	0:03	0:02	0:17
2.2.08	Totaal	0:03	0:06	0:04	0:26
	Mannen	0:04	0:07	0:06	0:35
	Vrouwen	0:02	0:04	0:03	0:16
2.2.09	Totaal	0:01	0:02	0:00	0:09
	Mannen	0:02	0:04	0:00	0:14
	Vrouwen	0:01	0:01	0:00	0:04
2.2.10	Totaal	0:01	0:02	0:02	0:08
	Mannen	0:01	0:04	0:03	0:14
	Vrouwen	0:00	0:00	0:01	0:02

en geslacht - vervolg

Participatiegraad			Gemiddelde duur per participant			Activiteiten
Weekdag	Zaterdag	Zondag	Weekdag	Zaterdag	Zondag	
0,67	0,75	0,92	0:11	0:29	0:14	
4,68	1,64	2,62	0:15	0:20	0:12	
3,67	3,50	3,18	0:18	0:15	0:19	Textiel in de droogmachine steken of uithalen
1,13	1,17	0,87	0:14	0:13	0:22	
6,32	5,85	5,67	0:19	0:15	0:19	
9,18	8,77	5,56	0:21	0:23	0:22	Textiel aan de wasdraad ophangen of afnemen
2,06	4,43	1,42	0:19	0:17	0:20	
16,60	13,15	10,02	0:21	0:25	0:22	
18,02	14,62	14,73	1:00	0:59	0:57	Textiel strijken, opvouwen, opbergen
3,66	3,09	3,33	0:45	0:50	0:47	
33,02	26,28	27,01	1:02	1:00	0:58	
15,55	15,36	12,94	0:27	0:36	0:31	Zorgen voor dieren
13,33	16,27	12,10	0:32	0:40	0:32	
17,86	14,43	13,84	0:23	0:31	0:29	
5,74	3,02	3,11	0:30	0:32	1:02	Administratief beheer van het huishouden
5,79	2,33	2,46	0:29	0:42	1:38	
5,69	3,71	3,82	0:31	0:25	0:37	
12,88	8,99	11,25	0:28	0:31	0:33	Het budget van het huishouden maken
13,17	9,98	11,85	0:28	0:34	0:37	
12,58	7,98	10,60	0:28	0:28	0:28	
26,16	32,78	26,43	1:32	2:01	1:32	<i>Klusjes</i>
30,50	40,99	32,46	1:48	2:32	1:41	
21,63	24,48	19,95	1:08	1:08	1:16	
0,57	0,47	0,64	0:18	0:56	0:23	Onderhoud van verwarmingsinstallatie en waterleidingen
0,97	0,72	1,24	0:19	0:55	0:23	
0,15	0,21	0,00	0:10	1:00	0:00	
6,59	6,91	5,97	0:28	0:50	0:34	Andere onderhoudswerken
6,63	8,37	5,16	0:32	1:04	0:40	
6,54	5,43	6,84	0:25	0:27	0:29	
0,21	0,54	0,34	0:21	0:20	0:38	Onderhoud van textiel en schoenen
0,10	0,73	0,00	0:10	0:17	0:00	
0,32	0,36	0,71	0:25	0:27	0:38	
1,64	1,98	1,32	0:57	0:36	0:57	Kledij verstellen, een knoop aannaaien
0,10	0,00	0,12	0:15	0:00	1:50	
3,26	3,99	2,61	0:58	0:36	0:54	
1,12	0,55	1,26	0:17	0:20	0:15	Schoenen poetsen
0,46	0,67	1,19	0:22	0:17	0:14	
1,81	0,43	1,34	0:15	0:24	0:16	
1,00	0,56	0,47	2:00	1:24	3:04	Kledij maken
0,16	0,00	0,00	2:10	0:00	0:00	
1,89	1,13	0,98	1:59	1:24	3:04	
5,76	7,40	5,22	1:28	1:50	1:30	In de moestuin werken
7,96	10,58	7,16	1:36	2:02	1:46	
3,45	4,19	3,14	1:08	1:18	0:52	
4,45	6,99	5,88	1:10	1:22	1:13	Sierplanten verzorgen in de tuin
5,55	8,47	7,30	1:19	1:27	1:18	
3,31	5,49	4,36	0:55	1:14	1:06	
2,33	2,78	0,22	0:58	1:17	0:58	Gras maaien
3,22	4,78	0,42	1:03	1:16	0:58	
1,40	0,75	0,00	0:47	1:25	0:00	
0,79	1,17	1,83	1:41	3:01	1:38	Renovatie, herstellingen en productie zonder onderscheid
1,30	1,95	2,99	1:50	3:25	1:24	
0,26	0,39	0,58	0:52	0:59	2:59	

Tijdsbestedingonderzoek 1999

B.4 Tijdsbesteding van de Belgen (uitgezonderd studenten) naar opleidingsniveau Diploma hoger middelbaar onderwijs

Activiteiten	Geslacht	Gemiddelde duur per inwoner			
		Weekdag	Zaterdag	Zondag	Fictieve week
2.2.11 Bouw en renovatie van het huis (grote werken)	Totaal	0:01	0:02	0:00	0:08
	Mannen	0:02	0:05	0:00	0:16
	Vrouwen	0:00	0:00	0:00	0:00
2.2.12 Verven, behangen	Totaal	0:02	0:03	0:02	0:14
	Mannen	0:02	0:05	0:02	0:18
	Vrouwen	0:01	0:01	0:02	0:10
2.2.13 Loodgieterij	Totaal	0:00	0:00	0:00	0:01
	Mannen	0:00	0:00	0:00	0:03
	Vrouwen	0:00	0:00	0:00	0:00
2.2.14 Elektriciteitswerken	Totaal	0:00	0:00	0:01	0:02
	Mannen	0:00	0:00	0:01	0:04
	Vrouwen	0:00	0:00	0:00	0:00
2.2.15 Binnenhuisinrichting	Totaal	0:00	0:00	0:00	0:02
	Mannen	0:00	0:00	0:00	0:03
	Vrouwen	0:00	0:00	0:01	0:02
2.2.16 Timmerwerk	Totaal	0:01	0:00	0:00	0:03
	Mannen	0:01	0:00	0:00	0:05
	Vrouwen	0:00	0:00	0:00	0:02
2.2.17 Herstellingen aan het dak	Totaal	0:00	0:00	0:00	0:00
	Mannen	0:00	0:00	0:00	0:00
	Vrouwen	0:00	0:00	0:00	0:00
2.2.18 Andere herstellingen aan het huis	Totaal	0:02	0:02	0:02	0:12
	Mannen	0:03	0:04	0:03	0:20
	Vrouwen	0:00	0:00	0:00	0:03
2.2.19 Herstelling van materieel, meubelen	Totaal	0:00	0:01	0:01	0:03
	Mannen	0:00	0:01	0:01	0:04
	Vrouwen	0:00	0:00	0:00	0:02
2.2.20 Onderhoud van voertuigen	Totaal	0:02	0:05	0:02	0:15
	Mannen	0:03	0:09	0:03	0:26
	Vrouwen	0:00	0:01	0:01	0:02
2.2.21 Productie van goederen voor het huishouden	Totaal	0:00	0:00	0:01	0:03
	Mannen	0:00	0:00	0:02	0:03
	Vrouwen	0:00	0:00	0:00	0:02
2.2.22 Herstellingen zonder onderscheid	Totaal	0:01	0:02	0:01	0:09
	Mannen	0:02	0:03	0:02	0:15
	Vrouwen	0:00	0:00	0:00	0:02
2.3 <i>Aankopen en gebruik van diensten</i>	Totaal	0:25	0:46	0:13	3:04
	Mannen	0:20	0:39	0:14	2:36
	Vrouwen	0:30	0:53	0:11	3:33
2.3.1 Aankopen	Totaal	0:21	0:43	0:11	2:38
	Mannen	0:16	0:36	0:11	2:07
	Vrouwen	0:26	0:50	0:10	3:11
2.3.1.1 Aankopen voor courant verbruik	Totaal	0:21	0:43	0:10	2:37
	Mannen	0:16	0:35	0:11	2:05
	Vrouwen	0:26	0:50	0:10	3:10
2.3.1.2 Belangrijke aankopen (pogingen inbegrepen)	Totaal	0:00	0:00	0:00	0:01
	Mannen	0:00	0:00	0:00	0:01
	Vrouwen	0:00	0:00	0:00	0:02
2.3.2 Gebruik van diensten	Totaal	0:04	0:03	0:02	0:25
	Mannen	0:05	0:03	0:03	0:29
	Vrouwen	0:04	0:02	0:01	0:21
2.3.2.01 Administratieve diensten zonder onderscheid	Totaal	0:00	0:00	0:00	0:01
	Mannen	0:00	0:00	0:00	0:01

en geslacht - vervolg

Participatiegraad			Gemiddelde duur per participant			Activiteiten
Weekdag	Zaterdag	Zondag	Weekdag	Zaterdag	Zondag	
0,62	0,58	0,13	3:09	7:03	0:50	Bouw en renovatie van het huis (grote werken)
1,21	1,15	0,25	3:09	7:03	0:50	
0,00	0,00	0,00	0:00	0:00	0:00	
1,03	1,41	0,89	3:03	3:36	3:35	Verven, behangen
1,26	2,30	0,98	3:02	3:33	3:19	
0,78	0,51	0,78	3:04	3:50	3:57	
0,17	0,17	0,21	2:22	2:16	0:40	Loodgieterij
0,24	0,13	0,41	2:55	4:20	0:40	
0,08	0,21	0,00	0:40	1:00	0:00	
0,54	0,45	0,62	0:51	0:40	1:24	Elektriciteitswerken
0,97	0,90	1,19	0:51	0:40	1:24	
0,08	0,00	0,00	1:00	0:00	0:00	
0,43	0,39	0,69	1:23	1:15	1:01	Binnenhuisinrichting
0,40	0,24	0,78	1:52	1:00	0:32	
0,45	0,54	0,60	0:57	1:22	1:41	
0,55	0,25	0,03	1:51	2:18	2:20	Timmerwerk
0,72	0,24	0,07	1:55	3:00	2:20	
0,38	0,27	0,00	1:43	1:40	0:00	
0,00	0,00	0,00	0:00	0:00	0:00	Herstellingen aan het dak
0,00	0,00	0,00	0:00	0:00	0:00	
0,00	0,00	0,00	0:00	0:00	0:00	
1,29	1,72	1,40	2:06	1:50	1:55	Andere herstellingen aan het huis
1,93	2,71	2,26	2:23	2:13	1:58	
0,61	0,73	0,46	1:11	0:24	1:37	
0,59	1,04	0,68	0:35	1:34	1:38	Herstelling van materieel, meubelen
0,65	1,59	1,31	0:28	1:34	1:38	
0,52	0,49	0,00	0:45	1:33	0:00	
2,15	6,50	2,80	1:14	1:14	1:02	Onderhoud van voertuigen
4,02	10,60	4,16	1:16	1:21	1:01	
0,20	2,36	1,34	0:30	0:42	1:06	
0,42	0,67	1,12	1:01	0:49	1:37	Productie van goederen voor het huishouden
0,31	0,89	2,05	0:45	0:35	1:39	
0,53	0,44	0,11	1:12	1:17	0:50	
1,12	1,64	1,16	1:42	1:51	1:42	Herstellingen zonder onderscheid
1,73	2,56	1,80	1:46	2:15	1:56	
0,48	0,71	0,46	1:26	0:22	0:40	
47,90	57,02	28,87	0:52	1:20	0:44	Aankopen en gebruik van diensten
42,49	54,53	30,89	0:48	1:12	0:47	
53,54	59,53	26,70	0:56	1:28	0:40	
42,56	55,11	27,11	0:49	1:18	0:39	Aankopen
36,65	51,95	28,21	0:43	1:09	0:40	
48,74	58,31	25,93	0:54	1:27	0:38	
42,52	54,76	26,98	0:49	1:18	0:39	Aankopen voor courant verbruik
36,55	51,60	27,96	0:43	1:08	0:40	
48,74	57,95	25,93	0:53	1:26	0:38	
0,11	0,47	0,19	1:58	1:34	1:27	Belangrijke aankopen (pogingen inbegrepen)
0,09	0,58	0,36	1:00	1:15	1:27	
0,13	0,36	0,00	2:40	2:06	0:00	
12,90	8,15	3,26	0:32	0:35	1:01	Gebruik van diensten
13,75	8,91	4,09	0:33	0:39	1:16	
12,01	7,38	2,36	0:31	0:29	0:34	
0,58	0,34	0,00	0:28	0:39	0:00	Administratieve diensten zonder onderscheid
0,73	0,07	0,00	0:28	0:10	0:00	

Tijdsbestedingonderzoek 1999

B.4 Tijdsbesteding van de Belgen (uitgezonderd studenten) naar opleidingsniveau

Diploma hoger middelbaar onderwijs

Activiteiten	Geslacht	Gemiddelde duur per inwoner			
		Weekdag	Zaterdag	Zondag	Fictieve week
2.3.2.02 Bank	Vrouwen	0:00	0:00	0:00	0:01
	Totaal	0:01	0:01	0:00	0:05
2.3.2.03 Post	Mannen	0:01	0:01	0:00	0:06
	Vrouwen	0:01	0:01	0:00	0:05
2.3.2.04 Gemeente	Totaal	0:00	0:00	0:00	0:02
	Mannen	0:00	0:00	0:00	0:01
2.3.2.05 Politie of rijkswacht	Vrouwen	0:00	0:00	0:00	0:02
	Totaal	0:00	0:00	0:00	0:01
2.3.2.06 Belastingkantoor	Mannen	0:00	0:00	0:00	0:01
	Vrouwen	0:00	0:00	0:00	0:01
2.3.2.07 Andere overheidsdiensten	Totaal	0:00	0:00	0:00	0:00
	Mannen	0:00	0:00	0:00	0:00
2.3.2.08 Andere administratieve diensten	Vrouwen	0:00	0:00	0:00	0:00
	Totaal	0:01	0:00	0:01	0:05
2.3.2.09 Diensten voor voertuigen zonder onderscheid	Mannen	0:01	0:00	0:02	0:06
	Vrouwen	0:01	0:00	0:00	0:03
2.3.2.10 Normaal onderhoud van voertuigen	Totaal	0:00	0:00	0:00	0:01
	Mannen	0:00	0:00	0:00	0:01
2.3.2.11 Herstelling van voertuigen	Vrouwen	0:00	0:00	0:00	0:02
	Totaal	0:00	0:00	0:00	0:01
2.3.2.12 Automatisch wassen van voertuigen (Car-wash)	Mannen	0:00	0:00	0:00	0:02
	Vrouwen	0:00	0:01	0:00	0:02
2.3.2.13 Autokeuring	Totaal	0:00	0:00	0:00	0:01
	Mannen	0:00	0:00	0:00	0:01
2.3.2.14 Reisbureau	Vrouwen	0:00	0:00	0:00	0:00
	Totaal	0:00	0:00	0:00	0:00
2.3.2.15 Andere diensten zonder onderscheid	Mannen	0:00	0:00	0:00	0:00
	Vrouwen	0:00	0:00	0:00	0:02
2.3.2.16 Bibliotheek, videotheek	Totaal	0:00	0:01	0:00	0:02
	Mannen	0:00	0:01	0:00	0:03
2.3.2.17 Wasserij, schoenmakerij, sleutelmakerij	Vrouwen	0:00	0:00	0:00	0:02
	Totaal	0:00	0:00	0:00	0:01
2.3.2.18 Contact met instellingen (telefonisch of schriftelijk)	Mannen	0:00	0:00	0:00	0:01
	Vrouwen	0:00	0:00	0:00	0:01
2.3.2.19 Veearts	Totaal	0:00	0:00	0:00	0:01

en geslacht - vervolg

Participatiegraad			Gemiddelde duur per participant			Activiteiten
Weekdag	Zaterdag	Zondag	Weekdag	Zaterdag	Zondag	
0,43	0,61	0,00	0:29	0:42	0:00	
5,05	2,90	0,88	0:18	0:21	0:19	Bank
5,31	3,05	0,82	0:19	0:19	0:12	
4,78	2,74	0,96	0:18	0:24	0:25	
1,85	0,56	0,00	0:20	0:17	0:00	Post
1,41	0,33	0,00	0:19	0:28	0:00	
2,30	0,80	0,00	0:20	0:12	0:00	
0,66	0,13	0,00	0:25	0:10	0:00	Gemeente
0,80	0,00	0,00	0:16	0:00	0:00	
0,52	0,27	0,00	0:40	0:10	0:00	
0,12	0,00	0,00	0:43	0:00	0:00	Politie of rijkswacht
0,24	0,00	0,00	0:43	0:00	0:00	
0,00	0,00	0,00	0:00	0:00	0:00	
0,03	0,00	0,00	0:20	0:00	0:00	Belastingkantoor
0,07	0,00	0,00	0:20	0:00	0:00	
0,00	0,00	0,00	0:00	0:00	0:00	
0,27	0,00	0,00	0:14	0:00	0:00	Andere overheidsdiensten
0,00	0,00	0,00	0:00	0:00	0:00	
0,56	0,00	0,00	0:14	0:00	0:00	
1,68	0,79	1,18	0:41	0:29	1:34	Andere administratieve diensten
2,06	0,95	1,39	0:38	0:33	2:17	
1,28	0,62	0,96	0:45	0:23	0:28	
0,56	0,39	0,02	0:24	0:34	0:20	Diensten voor voertuigen zonder onderscheid
0,66	0,46	0,05	0:25	0:15	0:20	
0,45	0,32	0,00	0:23	1:00	0:00	
0,26	0,22	0,19	0:45	0:40	1:50	Normaal onderhoud van voertuigen
0,44	0,19	0,36	0:48	0:40	1:50	
0,09	0,26	0,00	0:30	0:40	0:00	
0,24	0,35	0,02	1:14	0:21	0:20	Herstelling van voertuigen
0,48	0,39	0,05	1:14	0:14	0:20	
0,00	0,31	0,00	0:00	0:30	0:00	
0,14	0,82	0,36	1:12	1:00	0:56	Automatisch wassen van voertuigen (Car-wash)
0,19	1,21	0,49	1:23	1:06	0:55	
0,10	0,43	0,21	0:50	0:44	1:00	
0,07	0,00	0,00	1:10	0:00	0:00	Autokeuring
0,13	0,00	0,00	1:10	0:00	0:00	
0,00	0,00	0,00	0:00	0:00	0:00	
0,07	0,00	0,00	0:20	0:00	0:00	Reisbureau
0,00	0,00	0,00	0:00	0:00	0:00	
0,15	0,00	0,00	0:20	0:00	0:00	
1,03	1,12	0,35	0:33	0:25	0:46	Andere diensten zonder onderscheid
0,95	1,28	0,46	0:34	0:22	0:58	
1,12	0,96	0,23	0:32	0:30	0:20	
1,13	1,20	0,29	0:38	0:43	0:30	Bibliotheek, videotheek
0,92	1,62	0,45	0:47	0:58	0:30	
1,35	0,78	0,12	0:31	0:10	0:30	
0,19	0,34	0,06	0:56	0:20	1:10	Wasserij, schoenmakerij, sleutelmakerij
0,30	0,42	0,00	0:38	0:27	0:00	
0,09	0,27	0,12	2:00	0:10	1:10	
0,77	0,00	0,04	0:27	0:00	0:20	Contact met instellingen (telefonisch of schriftelijk)
0,81	0,00	0,07	0:24	0:00	0:20	
0,72	0,00	0,00	0:30	0:00	0:00	
0,15	0,15	0,00	0:24	0:50	0:00	Veearts

Tijdsbestedingonderzoek 1999

B.4 Tijdsbesteding van de Belgen (uitgezonderd studenten) naar opleidingsniveau Diploma hoger middelbaar onderwijs

Activiteiten	Geslacht	Gemiddelde duur per inwoner				
		Weekdag	Zaterdag	Zondag	Fictieve week	
	Mannen	0:00	0:00	0:00	0:00	
	Vrouwen	0:00	0:00	0:00	0:00	
3	Verzorging en opvoeding van kinderen	Totaal	0:24	0:32	0:31	3:05
	Mannen	0:15	0:26	0:26	2:07	
	Vrouwen	0:34	0:39	0:37	4:06	
3.1	<i>Verzorging van kinderen</i>	Totaal	0:12	0:14	0:12	1:26
	Mannen	0:05	0:08	0:06	0:39	
	Vrouwen	0:19	0:20	0:18	2:14	
3.1.1	Zorgen voor kinderen zonder onderscheid	Totaal	0:02	0:02	0:02	0:12
	Mannen	0:01	0:01	0:01	0:05	
	Vrouwen	0:03	0:02	0:02	0:18	
3.1.2	Wassen, bad geven, kleden, te slapen leggen	Totaal	0:07	0:08	0:07	0:47
	Mannen	0:03	0:05	0:03	0:22	
	Vrouwen	0:10	0:11	0:11	1:14	
3.1.3	Voeden, het vlees snijden	Totaal	0:02	0:03	0:02	0:18
	Mannen	0:01	0:01	0:01	0:06	
	Vrouwen	0:04	0:05	0:04	0:30	
3.1.4	Verzorgen (geneesmiddelen, temperatuur)	Totaal	0:01	0:00	0:01	0:04
	Mannen	0:00	0:00	0:01	0:03	
	Vrouwen	0:01	0:00	0:01	0:06	
3.1.5	Buitenschools toezicht	Totaal	0:01	0:01	0:00	0:04
	Mannen	0:00	0:01	0:01	0:03	
	Vrouwen	0:01	0:01	0:00	0:06	
3.1.6	Naar de dokter gaan of ziekenhuisbezoek met kinderen	Totaal	0:00	0:00	0:00	0:01
	Mannen	0:00	0:00	0:00	0:01	
	Vrouwen	0:00	0:00	0:00	0:01	
3.2	<i>Opvoeding van kinderen</i>	Totaal	0:12	0:19	0:19	1:40
	Mannen	0:10	0:18	0:20	1:28	
	Vrouwen	0:15	0:19	0:19	1:52	
3.2.1	Spelen en lezen (niet voor school)	Totaal	0:03	0:06	0:06	0:29
	Mannen	0:03	0:05	0:04	0:23	
	Vrouwen	0:04	0:07	0:07	0:35	
3.2.2	Met de kinderen praten	Totaal	0:07	0:12	0:12	0:58
	Mannen	0:06	0:12	0:14	0:57	
	Vrouwen	0:08	0:12	0:10	0:59	
3.2.3	Toezicht op schooltaken en lessen	Totaal	0:02	0:01	0:01	0:11
	Mannen	0:01	0:01	0:00	0:07	
	Vrouwen	0:03	0:01	0:02	0:15	
3.2.4	Bezoek aan de school of kinderopvang	Totaal	0:00	0:00	0:00	0:01
	Mannen	0:00	0:00	0:00	0:01	
	Vrouwen	0:00	0:00	0:00	0:02	
4	Persoonlijke verzorging	Totaal	2:15	2:37	2:31	16:23
	Mannen	2:12	2:31	2:26	15:55	
	Vrouwen	2:19	2:42	2:36	16:52	
4.1	<i>Eten en drinken</i>	Totaal	1:23	1:43	1:44	10:23
	Mannen	1:23	1:41	1:42	10:15	
	Vrouwen	1:24	1:45	1:46	10:31	
4.1.1	Hoofdmaaltijden	Totaal	1:20	1:39	1:39	10:01
	Mannen	1:20	1:37	1:37	9:53	
	Vrouwen	1:21	1:41	1:41	10:09	
4.1.2	Buiten de hoofdmaaltijden	Totaal	0:03	0:03	0:05	0:22
	Mannen	0:03	0:03	0:04	0:22	
	Vrouwen	0:03	0:03	0:05	0:22	

en geslacht - vervolg

Participatiegraad			Gemiddelde duur per participant			Activiteiten
Weekdag	Zaterdag	Zondag	Weekdag	Zaterdag	Zondag	
0,00	0,30	0,00	0:00	0:50	0:00	
0,30	0,00	0,00	0:24	0:00	0:00	
31,40	33,63	31,63	1:18	1:36	1:38	Verzorging en opvoeding van kinderen
24,19	28,82	27,52	1:03	1:29	1:33	
38,93	38,50	36,06	1:27	1:42	1:42	
19,74	21,11	18,10	1:01	1:04	1:05	<i>Verzorging van kinderen</i>
12,85	15,14	11,03	0:40	0:50	0:56	
26,93	27,14	25,72	1:12	1:13	1:10	
5,45	5,01	4,41	0:30	0:32	0:39	Zorgen voor kinderen zonder onderscheid
3,15	2,86	2,35	0:19	0:41	0:44	
7,86	7,18	6,61	0:35	0:28	0:38	
15,29	17,48	14,73	0:43	0:44	0:46	Wassen, bad geven, kleden, te slapen leggen
9,37	11,97	7,66	0:30	0:38	0:39	
21,47	23,05	22,33	0:48	0:47	0:48	
6,04	6,92	4,87	0:41	0:43	0:46	Voeden, het vlees snijden
2,90	3,58	3,23	0:26	0:23	0:32	
9,32	10,29	6,65	0:46	0:50	0:53	
2,42	2,02	2,18	0:26	0:18	0:33	Verzorgen (geneesmiddelen, temperatuur)
1,67	1,41	1,18	0:24	0:18	0:46	
3,20	2,64	3,25	0:27	0:17	0:28	
0,93	1,11	0,76	1:04	1:15	0:56	Buitenschools toezicht
0,80	1,14	0,97	0:38	0:47	0:55	
1,07	1,07	0,54	1:24	1:46	1:00	
0,17	0,21	0,00	1:34	1:56	0:00	Naar de dokter gaan of ziekenhuisbezoek met kinderen
0,09	0,18	0,00	4:00	1:50	0:00	
0,25	0,24	0,00	0:43	2:00	0:00	
22,16	22,41	23,01	0:56	1:24	1:23	<i>Opvoeding van kinderen</i>
17,43	21,50	22,47	0:58	1:24	1:27	
27,10	23,34	23,58	0:54	1:23	1:19	
7,44	10,23	10,36	0:46	0:58	0:57	Spelen en lezen (niet voor school)
5,79	9,94	9,17	0:47	0:51	0:49	
9,17	10,53	11,64	0:46	1:04	1:04	
11,53	13,23	12,09	0:58	1:31	1:41	Met de kinderen praten
9,84	13,59	13,45	1:00	1:32	1:48	
13,30	12,87	10,64	0:57	1:30	1:31	
4,88	1,50	2,35	0:39	0:54	0:43	Toezicht op schooltaken en lessen
2,88	1,08	1,04	0:44	0:54	0:46	
6,96	1,93	3,76	0:37	0:54	0:43	
0,42	0,07	0,17	1:03	0:20	0:20	Bezoek aan de school of kinderopvang
0,32	0,00	0,33	1:03	0:00	0:20	
0,51	0,14	0,00	1:04	0:20	0:00	
99,95	99,79	99,88	2:15	2:37	2:31	Persoonlijke verzorging
99,90	99,71	99,93	2:12	2:32	2:26	
100,00	99,87	99,83	2:19	2:43	2:36	
99,37	99,20	99,27	1:24	1:43	1:44	<i>Eten en drinken</i>
99,06	98,93	99,31	1:23	1:42	1:42	
99,70	99,47	99,22	1:24	1:45	1:47	
99,23	99,14	99,12	1:21	1:40	1:40	Hoofdmaaltijden
98,94	98,93	99,02	1:21	1:39	1:38	
99,53	99,35	99,22	1:22	1:42	1:42	
12,50	12,77	16,02	0:23	0:25	0:29	Buiten de hoofdmaaltijden
11,68	12,98	15,49	0:24	0:24	0:29	
13,35	12,56	16,58	0:22	0:27	0:29	

Tijdsbestedingonderzoek 1999

B.4 Tijdsbesteding van de Belgen (uitgezonderd studenten) naar opleidingsniveau Diploma hoger middelbaar onderwijs

Activiteiten	Geslacht	Gemiddelde duur per inwoner			
		Weekdag	Zaterdag	Zondag	Fictieve week
4.2 <i>Lichamelijke verzorging</i>	Totaal	0:52	0:54	0:47	6:00
	Mannen	0:49	0:51	0:44	5:41
	Vrouwen	0:54	0:58	0:50	6:20
4.2.1 Wassen, aankleden, uitkleden	Totaal	0:47	0:51	0:46	5:29
	Mannen	0:45	0:48	0:42	5:17
	Vrouwen	0:48	0:53	0:49	5:42
4.2.1.01 Toilet maken	Totaal	0:10	0:11	0:10	1:10
	Mannen	0:09	0:09	0:08	1:02
	Vrouwen	0:11	0:12	0:12	1:18
4.2.1.02 Een bad, een douche nemen	Totaal	0:16	0:18	0:18	1:58
	Mannen	0:16	0:18	0:16	1:55
	Vrouwen	0:17	0:18	0:19	2:02
4.2.1.03 Zich schminken, zich ontsminken	Totaal	0:01	0:01	0:01	0:05
	Mannen	0:00	0:00	0:00	0:00
	Vrouwen	0:01	0:02	0:01	0:09
4.2.1.04 Zich scheren	Totaal	0:01	0:01	0:01	0:06
	Mannen	0:02	0:02	0:01	0:11
	Vrouwen	0:00	0:00	0:00	0:00
4.2.1.05 Naar de wc gaan	Totaal	0:04	0:03	0:04	0:26
	Mannen	0:04	0:04	0:04	0:29
	Vrouwen	0:03	0:03	0:03	0:23
4.2.1.06 Zich aankleden, zich uitkleden	Totaal	0:13	0:14	0:11	1:30
	Mannen	0:13	0:13	0:11	1:30
	Vrouwen	0:13	0:14	0:12	1:30
4.2.1.07 Andere persoonlijke zorgen of privé-activiteit	Totaal	0:01	0:02	0:01	0:10
	Mannen	0:01	0:01	0:01	0:07
	Vrouwen	0:02	0:02	0:02	0:13
4.2.1.08 Geneesmiddelen nemen	Totaal	0:00	0:01	0:00	0:03
	Mannen	0:00	0:01	0:00	0:02
	Vrouwen	0:01	0:01	0:00	0:05
4.2.1.09 Zonnebank (thuis)	Totaal	0:00	0:00	0:00	0:02
	Mannen	0:00	0:00	0:00	0:01
	Vrouwen	0:00	0:01	0:00	0:03
4.2.1.10 Sauna (thuis)	Totaal	0:00	0:00	0:00	0:00
	Mannen	0:00	0:00	0:00	0:00
	Vrouwen	0:00	0:00	0:00	0:00
4.2.2 Professionele verzorging	Totaal	0:05	0:04	0:01	0:31
	Mannen	0:04	0:03	0:02	0:24
	Vrouwen	0:07	0:04	0:01	0:38
4.2.2.01 Een inspuiting krijgen of zichzelf geven	Totaal	0:00	0:00	0:00	0:00
	Mannen	0:00	0:00	0:00	0:01
	Vrouwen	0:00	0:00	0:00	0:00
4.2.2.02 Een verband (laten) aanleggen	Totaal	0:00	0:00	0:00	0:00
	Mannen	0:00	0:00	0:00	0:00
	Vrouwen	0:00	0:00	0:00	0:00
4.2.2.03 Medische raadplegingen of bezoeken zonder onderscheid	Totaal	0:00	0:00	0:01	0:02
	Mannen	0:00	0:00	0:01	0:02
	Vrouwen	0:00	0:00	0:00	0:02
4.2.2.04 Huisarts	Totaal	0:01	0:00	0:00	0:04
	Mannen	0:00	0:00	0:00	0:03
	Vrouwen	0:01	0:00	0:00	0:05
4.2.2.05 Specialist	Totaal	0:01	0:00	0:00	0:03
	Mannen	0:00	0:00	0:00	0:02

en geslacht - vervolg

Participatiegraad			Gemiddelde duur per participant			Activiteiten
Weekdag	Zaterdag	Zondag	Weekdag	Zaterdag	Zondag	
98,65	97,08	97,03	0:53	0:56	0:48	<i>Lichamelijke verzorging</i>
98,46	97,12	96,10	0:50	0:52	0:46	
98,84	97,03	98,03	0:55	1:00	0:51	
98,46	96,95	96,90	0:47	0:52	0:47	Wassen, aankleden, uitkleden
98,33	96,99	96,10	0:46	0:49	0:44	
98,59	96,91	97,78	0:49	0:55	0:50	
44,41	45,71	42,16	0:22	0:23	0:23	Toilet maken
42,40	43,56	38,88	0:21	0:20	0:20	
46,50	47,88	45,68	0:23	0:25	0:27	
72,84	70,36	69,78	0:23	0:26	0:25	Een bad, een douche nemen
71,57	72,40	66,83	0:23	0:25	0:25	
74,16	68,31	72,96	0:23	0:27	0:26	
4,35	5,44	3,06	0:15	0:16	0:17	Zich schminken, zich ontsminken
0,16	0,32	0,29	0:15	0:14	0:10	
8,72	10,61	6,04	0:15	0:16	0:17	
6,89	7,40	5,46	0:12	0:12	0:12	Zich scheren
13,11	14,72	9,95	0:12	0:12	0:12	
0,39	0,00	0,64	0:10	0:00	0:16	
28,62	26,31	25,55	0:13	0:13	0:14	Naar de wc gaan
31,22	29,78	27,67	0:14	0:13	0:15	
25,90	22,80	23,27	0:13	0:12	0:14	
71,25	64,98	58,07	0:18	0:21	0:20	Zich aankleden, zich uitkleden
71,26	65,14	56,63	0:18	0:19	0:20	
71,24	64,81	59,61	0:18	0:22	0:19	
5,22	6,28	6,29	0:26	0:30	0:24	Andere persoonlijke zorgen of privé-activiteit
3,93	4,76	5,72	0:23	0:31	0:24	
6,58	7,83	6,90	0:28	0:29	0:23	
2,56	2,77	2,19	0:18	0:22	0:16	Geneesmiddelen nemen
1,16	2,62	1,34	0:19	0:20	0:18	
4,02	2,93	3,10	0:17	0:25	0:15	
0,86	0,93	0,29	0:36	0:45	0:34	Zonnebank (thuis)
0,33	0,36	0,00	0:42	0:30	0:00	
1,41	1,51	0,60	0:35	0:48	0:34	
0,00	0,27	0,10	0:00	1:00	1:00	Sauna (thuis)
0,00	0,23	0,18	0:00	1:00	1:00	
0,00	0,31	0,00	0:00	1:00	0:00	
9,18	7,00	1,58	0:56	0:52	1:21	Professionele verzorging
7,44	6,14	1,73	0:51	0:47	1:39	
11,00	7,87	1,41	1:00	0:57	0:58	
0,21	0,21	0,00	0:29	0:22	0:00	Een inspuiting krijgen of zichzelf geven
0,40	0,43	0,00	0:29	0:22	0:00	
0,00	0,00	0,00	0:00	0:00	0:00	
0,10	0,00	0,09	0:41	0:00	0:10	Een verband (laten) aanleggen
0,00	0,00	0,17	0:00	0:00	0:10	
0,20	0,00	0,00	0:41	0:00	0:00	
0,69	0,64	0,64	0:36	0:30	2:16	Medische raadplegingen of bezoeken zonder onderscheid
0,53	0,72	0,93	0:33	0:14	2:28	
0,86	0,56	0,33	0:38	0:50	1:40	
1,72	0,57	0,24	0:38	0:36	0:58	Huisarts
1,01	0,61	0,25	0:45	0:30	1:05	
2,47	0,52	0,23	0:35	0:43	0:50	
0,80	0,08	0,00	1:03	1:00	0:00	Specialist
0,61	0,00	0,00	0:55	0:00	0:00	

Tijdsbestedingonderzoek 1999

B.4 Tijdsbesteding van de Belgen (uitgezonderd studenten) naar opleidingsniveau Diploma hoger middelbaar onderwijs

Activiteiten	Geslacht	Gemiddelde duur per inwoner			
		Weekdag	Zaterdag	Zondag	Fictieve week
4.2.2.06 Tandarts	Vrouwen	0:01	0:00	0:00	0:03
	Totaal	0:00	0:00	0:00	0:01
4.2.2.07 Kinesitherapie en andere paramedische verzorging	Mannen	0:00	0:00	0:00	0:01
	Vrouwen	0:00	0:00	0:00	0:02
4.2.2.08 Alternatieve geneeskunde	Totaal	0:01	0:00	0:00	0:04
	Mannen	0:01	0:00	0:00	0:03
4.2.2.09 Andere medische verzorging	Vrouwen	0:01	0:00	0:00	0:05
	Totaal	0:00	0:00	0:00	0:00
4.2.2.10 Persoonlijke diensten zonder onderscheid	Mannen	0:00	0:00	0:00	0:00
	Vrouwen	0:00	0:00	0:00	0:00
4.2.2.11 Kapper	Totaal	0:01	0:00	0:00	0:05
	Mannen	0:01	0:01	0:00	0:05
4.2.2.12 Manicure, pedicure	Vrouwen	0:01	0:00	0:00	0:05
	Totaal	0:01	0:02	0:00	0:03
4.2.2.13 Schoonheidssalon	Mannen	0:00	0:01	0:00	0:03
	Vrouwen	0:01	0:00	0:00	0:03
5 Slapen, rusten en ontspannen	Totaal	0:00	0:00	0:00	0:00
	Mannen	0:00	0:00	0:00	0:00
5.1 <i>Slapen en rusten</i>	Vrouwen	0:00	0:00	0:00	0:01
	Totaal	8:18	8:49	10:06	60:25
5.1.1 Slapen	Mannen	8:06	8:46	10:00	59:18
	Vrouwen	8:30	8:53	10:13	61:36
5.1.2 Ziek in bed of bedlegerig	Totaal	7:56	8:22	9:35	57:36
	Mannen	7:48	8:22	9:32	56:53
5.2 <i>Ontspannen en luieren</i>	Vrouwen	8:04	8:22	9:38	58:20
	Totaal	7:55	8:20	9:33	57:28
5.2.1 Zich ontspannen, niets doen, mediteren	Mannen	7:46	8:19	9:30	56:42
	Vrouwen	8:04	8:20	9:36	58:16
5.2.2 Zonnebaden	Totaal	0:01	0:02	0:02	0:08
	Mannen	0:01	0:03	0:01	0:12
5.2.3 Roken	Vrouwen	0:00	0:01	0:02	0:04
	Totaal	0:22	0:27	0:32	2:50
5.2.4 Nadenken	Mannen	0:18	0:24	0:28	2:24
	Vrouwen	0:26	0:31	0:35	3:16
6 Onderwijs en opleiding	Totaal	0:21	0:25	0:29	2:37
	Mannen	0:17	0:22	0:25	2:13
	Vrouwen	0:25	0:29	0:32	3:03
	Totaal	0:00	0:01	0:02	0:05
	Mannen	0:00	0:01	0:02	0:04
	Vrouwen	0:00	0:02	0:02	0:06
	Totaal	0:01	0:01	0:01	0:06
	Mannen	0:01	0:01	0:01	0:07
	Vrouwen	0:01	0:01	0:01	0:05
	Totaal	0:00	0:00	0:00	0:01
	Mannen	0:00	0:00	0:00	0:01
	Vrouwen	0:00	0:00	0:00	0:02
6	Totaal	0:09	0:06	0:04	0:57

en geslacht - vervolg

Participatiegraad			Gemiddelde duur per participant			Activiteiten
Weekdag	Zaterdag	Zondag	Weekdag	Zaterdag	Zondag	
1,00	0,17	0,00	1:08	1:00	0:00	
0,59	0,03	0,00	0:45	0:40	0:00	Tandarts
0,52	0,00	0,00	0:43	0:00	0:00	
0,66	0,06	0,00	0:46	0:40	0:00	
1,73	0,33	0,00	0:44	0:46	0:00	Kinesitherapie en andere paramedische verzorging
1,43	0,08	0,00	0:38	0:20	0:00	
2,04	0,58	0,00	0:48	0:49	0:00	
0,00	0,00	0,00	0:00	0:00	0:00	Alternatieve geneeskunde
0,00	0,00	0,00	0:00	0:00	0:00	
0,00	0,00	0,00	0:00	0:00	0:00	
0,56	0,36	0,00	2:59	1:42	0:00	Andere medische verzorging
0,64	0,22	0,00	2:33	4:00	0:00	
0,48	0,50	0,00	3:36	0:40	0:00	
1,70	1,27	0,54	0:31	0:36	0:48	Persoonlijke diensten zonder onderscheid
1,53	1,40	0,39	0:32	0:48	0:43	
1,87	1,14	0,71	0:30	0:22	0:51	
1,35	3,48	0,07	1:09	1:01	0:10	Kapper
1,06	2,63	0,00	0:41	0:43	0:00	
1,66	4,34	0,15	1:28	1:11	0:10	
0,15	0,00	0,00	1:02	0:00	0:00	Manicure, pedicure
0,00	0,00	0,00	0:00	0:00	0:00	
0,30	0,00	0,00	1:02	0:00	0:00	
0,25	0,17	0,00	0:29	0:40	0:00	Schoonheidssalon
0,07	0,34	0,00	0:40	0:40	0:00	
0,44	0,00	0,00	0:27	0:00	0:00	
100,00	100,00	100,00	8:18	8:49	10:06	Slapen, rusten en ontspannen
100,00	100,00	100,00	8:06	8:46	10:00	
100,00	100,00	100,00	8:30	8:53	10:13	
99,97	100,00	99,85	7:56	8:22	9:35	Slapen en rusten
100,00	100,00	100,00	7:48	8:22	9:32	
99,94	100,00	99,69	8:04	8:22	9:40	
99,92	99,93	99,82	7:55	8:20	9:34	Slapen
99,90	99,86	99,93	7:47	8:19	9:31	
99,94	100,00	99,69	8:04	8:20	9:38	
0,13	0,63	0,38	10:38	6:02	7:06	Ziek in bed of bedlegerig
0,10	0,43	0,36	24:00	12:32	5:37	
0,15	0,83	0,40	1:23	2:38	8:34	
53,70	52,25	57,82	0:41	0:52	0:55	Ontspannen en luieren
49,51	49,02	54,30	0:37	0:49	0:52	
58,08	55,51	61,60	0:45	0:56	0:57	
51,91	50,68	56,52	0:40	0:50	0:50	Zich ontspannen, niets doen, mediteren
47,61	46,98	53,09	0:36	0:47	0:48	
56,40	54,41	60,21	0:43	0:53	0:53	
0,48	1,43	1,50	0:59	1:30	2:26	Zonnebaden
0,25	1,29	1,55	1:32	0:54	2:05	
0,72	1,58	1,45	0:47	2:01	2:51	
3,38	3,12	2,79	0:25	0:26	0:33	Roken
3,53	4,10	3,24	0:25	0:27	0:38	
3,23	2,13	2,30	0:26	0:25	0:26	
0,89	0,27	0,05	0:29	0:29	0:50	Nadenken
0,90	0,34	0,00	0:20	0:40	0:00	
0,88	0,20	0,11	0:39	0:10	0:50	
4,85	3,01	2,19	3:16	3:03	2:51	Onderwijs en opleiding

Tijdsbestedingonderzoek 1999

B.4 Tijdsbesteding van de Belgen (uitgezonderd studenten) naar opleidingsniveau Diploma hoger middelbaar onderwijs

Activiteiten	Geslacht	Gemiddelde duur per inwoner			
		Weekdag	Zaterdag	Zondag	Fictieve week
6.1 <i>Onderwijs</i>	Mannen	0:11	0:04	0:05	1:03
	Vrouwen	0:08	0:07	0:03	0:50
	Totaal	0:05	0:02	0:02	0:28
6.1.1 Studies zonder onderscheid	Mannen	0:06	0:01	0:02	0:35
	Vrouwen	0:03	0:03	0:02	0:20
	Totaal	0:01	0:00	0:00	0:03
6.1.2 Les op school, universiteit	Mannen	0:01	0:00	0:00	0:04
	Vrouwen	0:00	0:00	0:00	0:02
	Totaal	0:02	0:00	0:00	0:09
6.1.3 Huiswerk maken, studeren	Mannen	0:02	0:00	0:00	0:12
	Vrouwen	0:01	0:00	0:00	0:05
	Totaal	0:02	0:02	0:02	0:13
6.1.4 Bijbehorende activiteiten zonder onderscheid	Mannen	0:02	0:01	0:02	0:15
	Vrouwen	0:01	0:03	0:02	0:11
	Totaal	0:01	0:00	0:00	0:03
6.2 <i>Cursussen en opleiding</i>	Mannen	0:01	0:00	0:00	0:04
	Vrouwen	0:00	0:00	0:00	0:01
	Totaal	0:04	0:04	0:01	0:26
6.2.1 Beroepsopleiding door de werkgever betaald	Mannen	0:04	0:03	0:02	0:24
	Vrouwen	0:05	0:04	0:01	0:29
	Totaal	0:00	0:00	0:00	0:02
6.2.2 Taalcursussen	Mannen	0:00	0:00	0:00	0:00
	Vrouwen	0:00	0:00	0:00	0:02
	Totaal	0:00	0:00	0:00	0:01
6.2.3 Autorijschool	Mannen	0:00	0:00	0:00	0:00
	Vrouwen	0:00	0:00	0:00	0:02
	Totaal	0:00	0:00	0:00	0:00
6.2.4 Muzieklessen	Mannen	0:00	0:00	0:01	0:01
	Vrouwen	0:00	0:00	0:00	0:00
	Totaal	0:00	0:00	0:00	0:01
6.2.5 Avondcursus, gelegenheidskursus	Mannen	0:00	0:00	0:00	0:00
	Vrouwen	0:00	0:00	0:00	0:01
	Totaal	0:02	0:01	0:00	0:09
6.2.6 Andere lessen	Mannen	0:02	0:01	0:00	0:10
	Vrouwen	0:01	0:01	0:00	0:08
	Totaal	0:01	0:02	0:00	0:06
6.2.7 Persoonlijke studies	Mannen	0:01	0:02	0:00	0:06
	Vrouwen	0:01	0:01	0:00	0:06
	Totaal	0:01	0:01	0:00	0:05
6.2.8 Huiswerk en werk voor cursussen (uitgezonderd beroepsopleiding)	Mannen	0:01	0:00	0:00	0:05
	Vrouwen	0:01	0:01	0:00	0:04
	Totaal	0:00	0:00	0:01	0:02
6.2.9 Cursussen zonder onderscheid	Mannen	0:00	0:00	0:01	0:01
	Vrouwen	0:00	0:00	0:00	0:02
	Totaal	0:00	0:00	0:00	0:01
6.3 <i>Pauzes i.v.m. onderwijs en opleiding</i>	Mannen	0:00	0:00	0:00	0:00
	Vrouwen	0:00	0:00	0:00	0:02
	Totaal	0:00	0:00	0:00	0:03
6.3.0 Pauzes i.v.m. onderwijs en opleiding	Mannen	0:01	0:00	0:00	0:04
	Vrouwen	0:00	0:00	0:00	0:02
	Totaal	0:00	0:00	0:00	0:03

en geslacht - vervolg

Participatiegraad			Gemiddelde duur per participant			Activiteiten
Weekdag	Zaterdag	Zondag	Weekdag	Zaterdag	Zondag	
5,25	2,12	2,55	3:26	3:06	3:03	
4,44	3,92	1,81	3:02	3:02	2:33	
1,97	0,66	1,10	4:01	4:15	3:14	Onderwijs
2,42	0,47	1,28	4:26	1:49	3:12	
1,50	0,85	0,91	3:19	5:38	3:18	
0,38	0,00	0,00	2:32	0:00	0:00	Studies zonder onderscheid
0,48	0,00	0,00	2:36	0:00	0:00	
0,29	0,00	0,00	2:24	0:00	0:00	
0,68	0,06	0,06	4:14	3:40	1:50	Les op school, universiteit
0,95	0,00	0,12	4:20	0:00	1:50	
0,40	0,12	0,00	3:59	3:40	0:00	
1,26	0,66	1,10	2:28	3:56	3:08	Huiswerk maken, studeren
1,35	0,47	1,28	2:55	1:49	3:02	
1,16	0,85	0,91	1:55	5:08	3:18	
0,39	0,00	0,00	2:26	0:00	0:00	Bijbehorende activiteiten zonder onderscheid
0,59	0,00	0,00	2:22	0:00	0:00	
0,18	0,00	0,00	2:40	0:00	0:00	
2,56	1,98	1,04	2:48	3:01	2:11	Cursussen en opleiding
2,24	1,56	1,17	2:49	3:24	2:27	
2,89	2,41	0,90	2:46	2:45	1:47	
0,14	0,00	0,00	3:41	0:00	0:00	Beroepsopleiding door de werkgever betaald
0,08	0,00	0,00	0:10	0:00	0:00	
0,19	0,00	0,00	5:14	0:00	0:00	
0,20	0,04	0,00	1:50	0:30	0:00	Taalcursussen
0,05	0,00	0,00	1:10	0:00	0:00	
0,37	0,08	0,00	1:55	0:30	0:00	
0,00	0,14	0,17	0:00	1:10	3:20	Autorijschool
0,00	0,00	0,33	0:00	0:00	3:20	
0,00	0,28	0,00	0:00	1:10	0:00	
0,24	0,00	0,00	0:42	0:00	0:00	Muzieklessen
0,32	0,00	0,00	0:22	0:00	0:00	
0,16	0,00	0,00	1:24	0:00	0:00	
0,90	0,51	0,19	3:02	2:45	1:52	Avondcursus, gelegenhedscursus
1,05	0,33	0,00	3:04	3:46	0:00	
0,74	0,68	0,38	2:59	2:15	1:52	
0,41	0,58	0,17	3:43	4:34	0:40	Andere lessen
0,31	0,72	0,33	4:30	5:02	0:40	
0,52	0,44	0,00	3:14	3:50	0:00	
0,45	0,54	0,21	2:37	2:26	1:43	Persoonlijke studies
0,43	0,50	0,12	3:18	0:50	1:50	
0,47	0,57	0,31	1:58	3:52	1:40	
0,24	0,18	0,30	1:26	2:20	2:53	Huiswerk en werk voor cursussen (uitgezonderd beroepsopleiding)
0,10	0,00	0,40	1:10	0:00	3:24	
0,39	0,36	0,21	1:30	2:20	1:50	
0,09	0,00	0,00	3:41	0:00	0:00	Cursussen zonder onderscheid
0,00	0,00	0,00	0:00	0:00	0:00	
0,19	0,00	0,00	3:41	0:00	0:00	
1,24	0,83	0,22	0:37	0:30	1:50	Pauzes i.v.m. onderwijs en opleiding
1,60	0,54	0,43	0:38	0:47	1:50	
0,86	1,12	0,00	0:34	0:22	0:00	
1,24	0,83	0,22	0:37	0:30	1:50	Pauzes i.v.m. onderwijs en opleiding
1,60	0,54	0,43	0:38	0:47	1:50	
0,86	1,12	0,00	0:34	0:22	0:00	

Tijdsbestedingonderzoek 1999

B.4 Tijdsbesteding van de Belgen (uitgezonderd studenten) naar opleidingsniveau Diploma hoger middelbaar onderwijs

Activiteiten	Geslacht	Gemiddelde duur per inwoner			
		Weekdag	Zaterdag	Zondag	Fictieve week
7 Sociale activiteiten	Totaal	1:14	1:59	1:49	10:00
	Mannen	1:11	2:02	1:47	9:43
	Vrouwen	1:18	1:56	1:52	10:17
7.1 Deelnemen aan activiteiten	Totaal	0:08	0:16	0:13	1:10
	Mannen	0:09	0:24	0:13	1:23
	Vrouwen	0:07	0:08	0:13	0:56
7.1.01 Vrijwilligerswerk zonder onderscheid	Totaal	0:01	0:03	0:01	0:08
	Mannen	0:01	0:05	0:01	0:10
	Vrouwen	0:01	0:01	0:01	0:07
7.1.02 Lid van een comité (vrijwilligerswerk)	Totaal	0:00	0:01	0:01	0:03
	Mannen	0:01	0:01	0:01	0:05
	Vrouwen	0:00	0:00	0:00	0:00
7.1.03 Administratief of boekhoudkundig werk (vrijwilligerswerk)	Totaal	0:00	0:00	0:01	0:03
	Mannen	0:01	0:01	0:01	0:05
	Vrouwen	0:00	0:00	0:00	0:01
7.1.04 Activiteiten voorbereiden en helpen tijdens activiteiten (vrijwilligerswerk)	Totaal	0:01	0:02	0:01	0:07
	Mannen	0:00	0:04	0:01	0:06
	Vrouwen	0:01	0:00	0:01	0:08
7.1.05 In de eetzaal werken, koken, helpen in de bar (vrijwilligerswerk)	Totaal	0:00	0:01	0:01	0:03
	Mannen	0:00	0:01	0:01	0:03
	Vrouwen	0:00	0:00	0:02	0:02
7.1.06 Knutselen of herstellen (vrijwilligerswerk)	Totaal	0:00	0:00	0:00	0:02
	Mannen	0:00	0:00	0:00	0:00
	Vrouwen	0:01	0:00	0:00	0:04
7.1.07 Informatie aan het publiek, folders uitdragen (vrijwilligerswerk)	Totaal	0:00	0:00	0:00	0:00
	Mannen	0:00	0:00	0:00	0:00
	Vrouwen	0:00	0:00	0:00	0:01
7.1.08 Activiteiten in verband met geldinzameling (vrijwilligerswerk)	Totaal	0:00	0:00	0:00	0:01
	Mannen	0:00	0:00	0:00	0:01
	Vrouwen	0:00	0:00	0:00	0:00
7.1.09 Andere activiteiten (vrijwilligerswerk)	Totaal	0:00	0:00	0:01	0:01
	Mannen	0:00	0:00	0:01	0:02
	Vrouwen	0:00	0:00	0:01	0:01
7.1.10 Zorgen voor ouderen, zieken, gehandicapten (vrijwilligerswerk)	Totaal	0:00	0:00	0:00	0:00
	Mannen	0:00	0:00	0:00	0:00
	Vrouwen	0:00	0:00	0:00	0:00
7.1.11 Maaltijden verstrekken (vrijwilligerswerk)	Totaal	0:00	0:00	0:00	0:00
	Mannen	0:00	0:00	0:00	0:00
	Vrouwen	0:00	0:00	0:00	0:00
7.1.12 Instructeur of leraar van een cursus (vrijwilligerswerk)	Totaal	0:00	0:00	0:01	0:02
	Mannen	0:00	0:00	0:01	0:03
	Vrouwen	0:00	0:00	0:00	0:01
7.1.13 Trainer of scheidsrechter (vrijwilligerswerk)	Totaal	0:00	0:00	0:00	0:01
	Mannen	0:00	0:01	0:00	0:02
	Vrouwen	0:00	0:00	0:00	0:00
7.1.14 Monitor of groepsverantwoordelijke voor de jeugd (vrijwilligerswerk)	Totaal	0:00	0:00	0:00	0:00
	Mannen	0:00	0:00	0:00	0:00
	Vrouwen	0:00	0:00	0:00	0:00
7.1.15 Vrijwilligerswerk voor een zelfhulpgroep	Totaal	0:00	0:00	0:00	0:00
	Mannen	0:00	0:00	0:00	0:00
	Vrouwen	0:00	0:00	0:00	0:00
7.1.16 Ander vrijwilligerswerk voor individuen	Totaal	0:00	0:02	0:00	0:03
	Mannen	0:00	0:02	0:00	0:03

en geslacht - vervolg

Participatiegraad			Gemiddelde duur per participant			Activiteiten
Weekdag	Zaterdag	Zondag	Weekdag	Zaterdag	Zondag	
77,87	81,18	83,54	1:35	2:27	2:11	Sociale activiteiten
74,88	80,93	81,50	1:34	2:31	2:12	
80,99	81,43	85,74	1:36	2:22	2:10	
5,90	8,39	11,78	2:19	3:11	1:48	<i>Deelnemen aan activiteiten</i>
6,44	9,09	9,61	2:23	4:25	2:13	
5,34	7,69	14,12	2:13	1:44	1:30	
0,88	1,24	0,55	1:50	3:41	2:23	Vrijwilligerswerk zonder onderscheid
1,20	1,61	0,51	1:17	5:03	2:25	
0,55	0,88	0,60	3:05	1:11	2:21	
0,17	0,21	0,39	3:02	5:24	2:08	Lid van een comité (vrijwilligerswerk)
0,33	0,43	0,60	3:02	5:24	2:29	
0,00	0,00	0,17	0:00	0:00	0:50	
0,46	0,46	0,66	1:35	1:48	1:34	Administratief of boekhoudkundig werk
0,85	0,66	1,07	1:27	2:00	1:24	(vrijwilligerswerk)
0,06	0,26	0,21	3:40	1:18	2:30	
0,29	0,53	0,31	4:35	7:00	3:45	Activiteiten voorbereiden en helpen tijdens
0,10	1,06	0,12	2:22	7:00	7:30	activiteiten (vrijwilligerswerk)
0,48	0,00	0,51	5:05	0:00	2:47	
0,14	0,15	0,68	1:40	7:50	3:24	In de eetzaal werken, koken, helpen in de bar
0,23	0,30	0,70	1:03	7:50	2:45	(vrijwilligerswerk)
0,05	0,00	0,66	4:30	0:00	4:08	
0,14	0,00	0,00	4:35	0:00	0:00	Knutselen of herstellen (vrijwilligerswerk)
0,00	0,00	0,00	0:00	0:00	0:00	
0,29	0,00	0,00	4:35	0:00	0:00	
0,04	0,00	0,19	1:00	0:00	1:30	Informatie aan het publiek, folders uitdragen
0,00	0,00	0,00	0:00	0:00	0:00	(vrijwilligerswerk)
0,07	0,00	0,39	1:00	0:00	1:30	
0,08	0,00	0,00	3:20	0:00	0:00	Activiteiten in verband met geldinzameling
0,15	0,00	0,00	3:20	0:00	0:00	(vrijwilligerswerk)
0,00	0,00	0,00	0:00	0:00	0:00	
0,16	0,18	0,36	1:14	1:20	3:17	Andere activiteiten (vrijwilligerswerk)
0,24	0,35	0,49	1:33	1:20	2:58	
0,07	0,00	0,23	0:10	0:00	4:00	
0,00	0,10	0,00	0:00	2:40	0:00	Zorgen voor ouderen, zieken, gehandicapten
0,00	0,00	0,00	0:00	0:00	0:00	(vrijwilligerswerk)
0,00	0,21	0,00	0:00	2:40	0:00	
0,00	0,00	0,00	0:00	0:00	0:00	Maaltijden verstrekken (vrijwilligerswerk)
0,00	0,00	0,00	0:00	0:00	0:00	
0,00	0,00	0,00	0:00	0:00	0:00	
0,18	0,00	0,20	2:23	0:00	4:30	Instructeur of leraar van een cursus
0,20	0,00	0,38	3:00	0:00	4:30	(vrijwilligerswerk)
0,16	0,00	0,00	1:34	0:00	0:00	
0,11	0,11	0,00	1:20	5:20	0:00	Trainer of scheidsrechter (vrijwilligerswerk)
0,22	0,21	0,00	1:20	5:20	0:00	
0,00	0,00	0,00	0:00	0:00	0:00	
0,00	0,00	0,00	0:00	0:00	0:00	Monitor of groepsverantwoordelijke voor de jeugd
0,00	0,00	0,00	0:00	0:00	0:00	(vrijwilligerswerk)
0,00	0,00	0,00	0:00	0:00	0:00	
0,00	0,00	0,00	0:00	0:00	0:00	Vrijwilligerswerk voor een zelfhulpgroep
0,00	0,00	0,00	0:00	0:00	0:00	
0,00	0,00	0,00	0:00	0:00	0:00	
0,42	0,45	0,08	1:14	5:32	0:20	Ander vrijwilligerswerk voor individuen
0,30	0,70	0,00	0:48	5:13	0:00	

Tijdsbestedingonderzoek 1999

B.4 Tijdsbesteding van de Belgen (uitgezonderd studenten) naar opleidingsniveau Diploma hoger middelbaar onderwijs

Activiteiten	Geslacht	Gemiddelde duur per inwoner			
		Weekdag	Zaterdag	Zondag	Fictieve week
7.1.17 Activiteit voor een milieubeschermingsorganisatie	Vrouwen	0:00	0:01	0:00	0:03
	Totaal	0:00	0:00	0:00	0:00
7.1.18 Activiteit voor een dierenbeschermingsorganisatie	Mannen	0:00	0:00	0:00	0:00
	Vrouwen	0:00	0:00	0:00	0:00
Totaal	0:00	0:00	0:00	0:00	0:00
7.1.19 Activiteiten voor een organisatie zonder onderscheid	Mannen	0:00	0:00	0:00	0:00
	Vrouwen	0:00	0:00	0:00	0:00
Totaal	0:01	0:00	0:00	0:01	0:04
7.1.20 Vergaderingen en manifestaties van een politieke organisatie	Mannen	0:01	0:00	0:01	0:06
	Vrouwen	0:00	0:00	0:00	0:01
Totaal	0:00	0:00	0:00	0:01	0:02
7.1.21 Vergaderingen en manifestaties van een culturele organisatie	Mannen	0:01	0:01	0:01	0:04
	Vrouwen	0:00	0:00	0:00	0:00
Totaal	0:01	0:01	0:01	0:00	0:04
7.1.22 Vergaderingen en manifestaties van een sociale organisatie	Mannen	0:01	0:00	0:00	0:05
	Vrouwen	0:01	0:01	0:00	0:03
Totaal	0:01	0:01	0:01	0:00	0:04
7.1.23 Vergaderingen en manifestaties van een jeugdorganisatie	Mannen	0:02	0:04	0:00	0:12
	Vrouwen	0:00	0:01	0:00	0:02
Totaal	0:01	0:02	0:00	0:07	
7.1.24 Godsdienstige ceremonies en praktijken	Mannen	0:00	0:01	0:03	0:05
	Vrouwen	0:01	0:02	0:05	0:10
Totaal	0:00	0:00	0:00	0:01	
7.1.25 Godsdienstige activiteiten en thuis bidden	Mannen	0:00	0:00	0:00	0:01
	Vrouwen	0:00	0:00	0:01	0:01
Totaal	0:00	0:00	0:00	0:01	
7.1.26 Bezoek aan het kerkhof	Mannen	0:00	0:00	0:01	0:01
	Vrouwen	0:00	0:00	0:01	0:03
Totaal	0:00	0:00	0:01	0:02	
7.1.27 Begrafenis	Mannen	0:00	0:02	0:00	0:02
	Vrouwen	0:00	0:01	0:00	0:03
Totaal	0:00	0:01	0:00	0:03	
7.2 <i>Sociale contacten</i>	Mannen	0:57	1:31	1:29	7:45
	Vrouwen	1:07	1:42	1:29	8:46
Totaal	1:02	1:37	1:29	8:15	
7.2.1 Vergaderingen, recepties of feesten zonder onderscheid	Mannen	0:03	0:05	0:04	0:22
	Vrouwen	0:04	0:03	0:02	0:26
Totaal	0:03	0:04	0:03	0:24	
7.2.2 Huwelijk	Mannen	0:00	0:03	0:00	0:03
	Vrouwen	0:00	0:05	0:00	0:06
Totaal	0:00	0:03	0:00	0:04	
7.2.3 Verjaardag	Mannen	0:00	0:02	0:00	0:03
	Vrouwen	0:00	0:03	0:01	0:05
Totaal	0:02	0:02	0:03	0:13	
7.2.4 Andere familiefeesten	Mannen	0:02	0:01	0:04	0:14
	Vrouwen	0:01	0:03	0:03	0:13
Totaal	0:01	0:06	0:01	0:13	
7.2.5 Andere feesten met vrienden of collega's	Mannen	0:01	0:05	0:01	0:13
	Vrouwen	0:01	0:07	0:01	0:14
Totaal	0:02	0:12	0:02	0:27	
7.2.6 Spreken, beraadslagen (zonder bijzondere	Totaal	0:27	0:36	0:42	3:31

en geslacht - vervolg

Participatiegraad			Gemiddelde duur per participant			Activiteiten
Weekdag	Zaterdag	Zondag	Weekdag	Zaterdag	Zondag	
0,56	0,20	0,17	1:29	6:40	0:20	Activiteit voor een milieubeschermingsorganisatie
0,05	0,00	0,00	0:10	0:00	0:00	
0,00	0,00	0,00	0:00	0:00	0:00	
0,11	0,00	0,00	0:10	0:00	0:00	Activiteit voor een dierenbeschermingsorganisatie
0,00	0,00	0,00	0:00	0:00	0:00	
0,00	0,00	0,00	0:00	0:00	0:00	
0,00	0,00	0,00	0:00	0:00	0:00	Activiteiten voor een organisatie zonder onderscheid
0,31	0,20	0,15	3:12	1:00	9:00	
0,35	0,00	0,24	4:36	0:00	10:10	
0,27	0,41	0,06	1:20	1:00	4:00	Vergaderingen en manifestaties van een politieke organisatie
0,12	0,22	0,22	3:41	3:07	4:12	
0,23	0,45	0,25	3:41	3:07	7:10	
0,00	0,00	0,20	0:00	0:00	0:20	Vergaderingen en manifestaties van een culturele organisatie
0,52	0,22	0,38	2:00	5:29	1:51	
0,59	0,00	0,07	2:18	0:00	3:00	
0,46	0,43	0,72	1:36	5:29	1:44	Vergaderingen en manifestaties van een sociale organisatie
0,47	0,30	0,00	2:43	2:51	0:00	
0,66	0,13	0,00	2:29	4:10	0:00	
0,27	0,46	0,00	3:19	2:27	0:00	Vergaderingen en manifestaties van een jeugdorganisatie
0,19	0,24	0,25	7:26	16:58	2:30	
0,27	0,39	0,24	9:53	17:00	2:10	
0,11	0,09	0,26	1:00	16:50	2:50	Godsdienstige ceremonies en praktijken
0,77	2,61	6,53	0:53	0:53	1:01	
0,37	2,26	4,64	0:43	0:50	1:04	
1,19	2,97	8,57	0:56	0:56	0:59	Godsdienstige activiteiten en thuis bidden
0,28	0,12	0,55	0:49	0:40	1:13	
0,33	0,00	0,35	0:54	0:00	0:55	
0,23	0,23	0,77	0:41	0:40	1:22	Bezoek aan het kerkhof
0,48	0,60	1,48	0:46	0:35	0:51	
0,33	0,33	0,85	0:35	0:20	1:08	
0,63	0,88	2,15	0:51	0:41	0:44	Begravenis
0,42	1,52	0,00	1:13	1:18	0:00	
0,19	2,08	0,00	1:24	1:22	0:00	
0,67	0,96	0,00	1:10	1:09	0:00	<i>Sociale contacten</i>
74,99	77,69	79,98	1:23	2:04	1:51	
71,32	77,60	77,38	1:20	1:57	1:55	
78,83	77,78	82,79	1:25	2:11	1:47	Vergaderingen, recepties of feesten zonder onderscheid
2,26	2,13	2,57	2:33	3:05	2:02	
1,84	2,63	2,74	2:25	3:17	2:19	
2,69	1,64	2,38	2:38	2:45	1:41	Huwelijk
0,16	0,96	0,31	1:24	6:25	0:40	
0,12	0,68	0,00	1:30	6:44	0:00	
0,19	1,25	0,65	1:20	6:14	0:40	Verjaardag
0,16	1,22	0,30	0:55	3:38	3:49	
0,18	1,25	0,16	0:50	3:07	1:59	
0,14	1,18	0,44	1:03	4:11	4:33	Andere familiefeesten
0,84	1,15	1,79	3:09	2:47	3:15	
0,84	1,02	1,92	3:32	1:37	3:37	
0,85	1,28	1,65	2:46	3:44	2:49	Andere feesten met vrienden of collega's
0,68	3,07	1,33	2:54	3:08	1:49	
0,85	2,60	1,12	2:29	3:08	2:10	
0,51	3,54	1,54	3:38	3:07	1:33	Spreken, beraadslagen (zonder bijzondere
40,52	42,25	44,04	1:06	1:24	1:36	

Tijdsbestedingonderzoek 1999

B.4 Tijdsbesteding van de Belgen (uitgezonderd studenten) naar opleidingsniveau Diploma hoger middelbaar onderwijs

Activiteiten	Geslacht	Gemiddelde duur per inwoner			
		Weekdag	Zaterdag	Zondag	Fictieve week
omstandigheden)	Mannen	0:24	0:32	0:42	3:12
	Vrouwen	0:30	0:39	0:43	3:51
7.2.7 Bellen (vrienden, familie)	Totaal	0:05	0:05	0:04	0:36
	Mannen	0:03	0:03	0:02	0:20
	Vrouwen	0:08	0:07	0:06	0:51
7.2.8 Schrijven (vrienden, familie)	Totaal	0:02	0:02	0:01	0:12
	Mannen	0:02	0:01	0:01	0:10
	Vrouwen	0:02	0:02	0:02	0:14
7.2.9 Samen iets drinken (niet bij de maaltijden)	Totaal	0:22	0:37	0:32	2:57
	Mannen	0:23	0:39	0:34	3:08
	Vrouwen	0:20	0:34	0:30	2:46
7.3 <i>Verzorging en hulp aan anderen</i>	Totaal	0:04	0:06	0:08	0:35
	Mannen	0:04	0:07	0:06	0:35
	Vrouwen	0:04	0:06	0:10	0:35
7.3.1 Zorgen voor volwassenen zonder onderscheid	Totaal	0:00	0:00	0:00	0:01
	Mannen	0:00	0:00	0:00	0:00
	Vrouwen	0:00	0:00	0:00	0:01
7.3.2 Lichamelijke zorgen aan ouderen of zieken	Totaal	0:01	0:00	0:01	0:04
	Mannen	0:00	0:00	0:01	0:03
	Vrouwen	0:01	0:00	0:01	0:04
7.3.3 Lichamelijke zorgen aan een volwassene (massage, haarverzorging)	Totaal	0:00	0:01	0:00	0:02
	Mannen	0:00	0:01	0:00	0:02
	Vrouwen	0:00	0:01	0:01	0:02
7.3.4 Spreken, inlichtingen, aanraden	Totaal	0:03	0:05	0:06	0:24
	Mannen	0:03	0:05	0:04	0:23
	Vrouwen	0:03	0:04	0:08	0:25
7.3.5 Met iemand naar de dokter, ziekenhuis of rusthuis gaan	Totaal	0:00	0:00	0:00	0:02
	Mannen	0:00	0:00	0:00	0:03
	Vrouwen	0:00	0:01	0:00	0:02
7.3.6 Andere zorgen aan volwassenen	Totaal	0:00	0:00	0:00	0:02
	Mannen	0:00	0:01	0:01	0:04
	Vrouwen	0:00	0:00	0:00	0:01
8 Vrije tijd	Totaal	3:16	3:54	4:37	24:52
	Mannen	3:32	4:15	5:07	27:01
	Vrouwen	3:00	3:34	4:04	22:38
8.1 <i>Hobby, spel en sport</i>	Totaal	0:21	0:24	0:30	2:39
	Mannen	0:23	0:27	0:35	2:56
	Vrouwen	0:19	0:20	0:26	2:22
8.1.1 Hobby en spel	Totaal	0:15	0:16	0:21	1:49
	Mannen	0:15	0:16	0:19	1:48
	Vrouwen	0:15	0:15	0:22	1:50
8.1.1.01 Handwerk (breiwerk, haakwerk)	Totaal	0:02	0:01	0:04	0:17
	Mannen	0:00	0:01	0:00	0:02
	Vrouwen	0:05	0:02	0:08	0:32
8.1.1.02 Schilderen, tekenen, grafiek	Totaal	0:01	0:01	0:01	0:08
	Mannen	0:01	0:00	0:01	0:07
	Vrouwen	0:01	0:01	0:00	0:08
8.1.1.03 Film, fotografie, video	Totaal	0:00	0:00	0:00	0:01
	Mannen	0:00	0:00	0:01	0:02
	Vrouwen	0:00	0:00	0:00	0:00
8.1.1.04 Beeldhouwwerk	Totaal	0:00	0:00	0:00	0:00
	Mannen	0:00	0:00	0:00	0:01
	Vrouwen	0:00	0:00	0:00	0:00

en geslacht - vervolg

Participatiegraad			Gemiddelde duur per participant			Activiteiten
Weekdag	Zaterdag	Zondag	Weekdag	Zaterdag	Zondag	
38,73	38,78	43,89	1:01	1:23	1:35	omstandigheden)
42,38	45,76	44,20	1:10	1:26	1:37	
19,73	16,19	13,48	0:27	0:30	0:28	Bellen (vrienden, familie)
12,88	11,99	7,04	0:25	0:23	0:25	
26,87	20,43	20,42	0:29	0:34	0:29	
5,60	3,64	4,89	0:32	0:42	0:30	Schrijven (vrienden, familie)
4,44	2,72	4,28	0:35	0:44	0:32	
6,81	4,57	5,56	0:31	0:41	0:29	
48,58	53,99	54,88	0:45	1:08	0:59	Samen iets drinken (niet bij de maaltijden)
47,37	55,33	55,77	0:48	1:11	1:01	
49,84	52,64	53,93	0:41	1:05	0:56	
6,98	7,65	6,74	0:59	1:24	2:00	<i>Verzorging en hulp aan anderen</i>
7,34	8,10	5,07	0:59	1:29	1:58	
6,61	7,20	8,54	0:59	1:19	2:01	
0,30	0,49	0,24	0:35	0:30	0:27	Zorgen voor volwassenen zonder onderscheid
0,26	0,00	0,35	0:16	0:00	0:30	
0,35	0,99	0,13	0:50	0:30	0:20	
0,72	0,53	0,96	1:11	0:30	1:38	Lichamelijke zorgen aan ouderen of zieken
0,65	0,39	0,92	1:09	0:34	1:40	
0,78	0,67	1,00	1:12	0:27	1:36	
0,46	1,26	0,78	0:47	0:54	0:54	Lichamelijke zorgen aan een volwassene (massage, haarverzorging)
0,46	1,32	0,34	0:47	1:00	0:57	
0,46	1,19	1,26	0:47	0:46	0:53	
4,74	4,68	4,43	0:57	1:41	2:12	Spreken, inlichtingen, aanraden
4,98	5,35	3,30	0:56	1:40	1:56	
4,49	4,00	5,65	0:58	1:42	2:23	
0,60	0,46	0,45	0:53	1:04	1:06	Met iemand naar de dokter, ziekenhuis of rusthuis gaan
0,82	0,37	0,35	0:52	0:20	1:37	
0,37	0,55	0,56	0:55	1:34	0:45	
0,53	0,42	0,54	0:50	1:51	1:28	Andere zorgen aan volwassenen
0,79	0,66	0,74	0:52	2:15	1:20	
0,25	0,18	0,33	0:45	0:20	1:49	
95,40	94,07	96,21	3:26	4:09	4:48	Vrije tijd
95,45	94,41	98,01	3:42	4:30	5:14	
95,34	93,72	94,27	3:09	3:48	4:18	
21,58	24,18	26,94	1:37	1:39	1:53	<i>Hobby, spel en sport</i>
21,22	28,15	28,48	1:48	1:37	2:02	
21,96	20,17	25,29	1:27	1:41	1:42	
15,36	17,74	17,97	1:35	1:29	1:54	Hobby en spel
14,06	18,73	15,70	1:43	1:27	2:04	
16,71	16,74	20,41	1:27	1:32	1:47	
2,55	1,23	2,89	1:31	1:39	2:14	Handwerk (breiwerk, haakwerk)
0,16	0,33	0,00	2:10	3:10	0:00	
5,05	2,14	6,00	1:30	1:25	2:14	
0,69	0,63	0,48	3:06	2:00	1:49	Schilderen, tekenen, grafiek
0,63	0,31	0,50	3:07	1:23	2:20	
0,74	0,96	0,45	3:04	2:13	1:13	
0,23	0,14	0,61	0:54	0:40	1:18	Film, fotografie, video
0,34	0,00	0,64	1:08	0:00	1:42	
0,12	0,27	0,57	0:15	0:40	0:50	
0,01	0,17	0,00	5:50	0:30	0:00	Beeldhouwwerk
0,03	0,33	0,00	5:50	0:30	0:00	
0,00	0,00	0,00	0:00	0:00	0:00	

Tijdsbestedingonderzoek 1999

B.4 Tijdsbesteding van de Belgen (uitgezonderd studenten) naar opleidingsniveau Diploma hoger middelbaar onderwijs

Activiteiten		Geslacht	Gemiddelde duur per inwoner			
			Weekdag	Zaterdag	Zondag	Fictieve week
8.1.1.05	Ceramiek	Totaal	0:00	0:00	0:00	0:01
		Mannen	0:00	0:00	0:00	0:00
		Vrouwen	0:00	0:00	0:00	0:01
8.1.1.06	Andere beeldende kunsten	Totaal	0:00	0:00	0:00	0:00
		Mannen	0:00	0:00	0:00	0:00
		Vrouwen	0:00	0:00	0:00	0:00
8.1.1.07	Muziek	Totaal	0:00	0:01	0:02	0:06
		Mannen	0:01	0:01	0:03	0:08
		Vrouwen	0:00	0:01	0:02	0:04
8.1.1.08	Theater	Totaal	0:00	0:00	0:00	0:01
		Mannen	0:00	0:00	0:00	0:00
		Vrouwen	0:00	0:01	0:00	0:02
8.1.1.09	Ballet of dans	Totaal	0:00	0:00	0:00	0:01
		Mannen	0:00	0:00	0:00	0:00
		Vrouwen	0:00	0:00	0:00	0:01
8.1.1.10	Letterkundige activiteit	Totaal	0:00	0:00	0:00	0:01
		Mannen	0:00	0:00	0:00	0:00
		Vrouwen	0:00	0:00	0:00	0:01
8.1.1.11	Andere uitvoerende kunst	Totaal	0:00	0:00	0:00	0:01
		Mannen	0:00	0:00	0:00	0:02
		Vrouwen	0:00	0:00	0:00	0:01
8.1.1.12	Verzamelen	Totaal	0:00	0:00	0:00	0:01
		Mannen	0:00	0:00	0:00	0:02
		Vrouwen	0:00	0:00	0:00	0:00
8.1.1.13	Modelbouw	Totaal	0:00	0:00	0:00	0:02
		Mannen	0:01	0:00	0:01	0:03
		Vrouwen	0:00	0:00	0:00	0:00
8.1.1.14	Onderzoek (stamboom, botanisch)	Totaal	0:00	0:00	0:00	0:01
		Mannen	0:00	0:00	0:00	0:02
		Vrouwen	0:00	0:00	0:00	0:00
8.1.1.15	Andere technische hobby's	Totaal	0:01	0:01	0:00	0:05
		Mannen	0:01	0:01	0:00	0:05
		Vrouwen	0:01	0:01	0:00	0:05
8.1.1.16	Spelen zonder onderscheid	Totaal	0:00	0:00	0:00	0:02
		Mannen	0:00	0:00	0:00	0:01
		Vrouwen	0:00	0:00	0:00	0:03
8.1.1.17	Poppen	Totaal	0:00	0:00	0:00	0:00
		Mannen	0:00	0:00	0:00	0:00
		Vrouwen	0:00	0:00	0:00	0:00
8.1.1.18	Speelgoed	Totaal	0:00	0:00	0:00	0:00
		Mannen	0:00	0:00	0:00	0:00
		Vrouwen	0:00	0:00	0:00	0:00
8.1.1.19	Miniaturen (autootjes, figuurtjes)	Totaal	0:00	0:00	0:00	0:00
		Mannen	0:00	0:00	0:00	0:00
		Vrouwen	0:00	0:00	0:00	0:00
8.1.1.20	Gezelschapsspelen voor kinderen	Totaal	0:00	0:00	0:00	0:01
		Mannen	0:00	0:00	0:01	0:01
		Vrouwen	0:00	0:01	0:00	0:02
8.1.1.21	Andere spelen voor kinderen	Totaal	0:00	0:00	0:00	0:00
		Mannen	0:00	0:00	0:00	0:00
		Vrouwen	0:00	0:00	0:00	0:00
8.1.1.22	Spelen met huisdieren	Totaal	0:00	0:00	0:00	0:01
		Mannen	0:00	0:00	0:00	0:01

en geslacht - vervolg

Participatiegraad			Gemiddelde duur per participant			Activiteiten
Weekdag	Zaterdag	Zondag	Weekdag	Zaterdag	Zondag	
0,13	0,00	0,00	1:49	0:00	0:00	Ceramiek
0,00	0,00	0,00	0:00	0:00	0:00	
0,26	0,00	0,00	1:49	0:00	0:00	
0,00	0,00	0,00	0:00	0:00	0:00	Andere beeldende kunsten
0,00	0,00	0,00	0:00	0:00	0:00	
0,00	0,00	0,00	0:00	0:00	0:00	
0,68	1,21	1,36	1:13	1:19	3:00	Muziek
0,92	1,89	1,78	1:18	0:56	2:57	
0,42	0,53	0,92	1:02	2:42	3:05	
0,04	0,21	0,08	3:10	2:56	4:10	Theater
0,00	0,00	0,00	0:00	0:00	0:00	
0,08	0,43	0,16	3:10	2:56	4:10	
0,20	0,20	0,18	0:57	0:33	1:10	Ballet of dans
0,06	0,00	0,16	1:00	0:00	1:10	
0,34	0,41	0,21	0:57	0:33	1:10	
0,07	0,00	0,00	2:20	0:00	0:00	Letterkundige activiteit
0,00	0,00	0,00	0:00	0:00	0:00	
0,15	0,00	0,00	2:20	0:00	0:00	
0,19	0,34	0,11	1:41	1:37	1:00	Andere uitvoerende kunst
0,18	0,20	0,00	2:33	2:20	0:00	
0,20	0,49	0,24	0:53	1:19	1:00	
0,12	0,30	0,13	2:07	2:10	1:16	Verzamelen
0,23	0,36	0,24	2:07	2:03	1:16	
0,00	0,24	0,00	0:00	2:20	0:00	
0,09	0,00	0,19	5:10	0:00	2:52	Modelbouw
0,18	0,00	0,38	5:10	0:00	2:52	
0,00	0,00	0,00	0:00	0:00	0:00	
0,06	0,13	0,00	3:37	2:16	0:00	Onderzoek (stamboom, botanisch)
0,13	0,26	0,00	3:37	2:16	0:00	
0,00	0,00	0,00	0:00	0:00	0:00	
0,90	1,48	0,69	1:18	1:24	0:55	Andere technische hobby's
0,66	1,99	0,47	1:47	1:12	0:59	
1,15	0,96	0,92	1:01	1:48	0:53	
0,21	0,24	0,21	2:21	0:27	0:43	Spelen zonder onderscheid
0,09	0,37	0,05	1:50	0:18	0:30	
0,32	0,11	0,39	2:31	1:00	0:44	
0,00	0,00	0,00	0:00	0:00	0:00	Poppen
0,00	0,00	0,00	0:00	0:00	0:00	
0,00	0,00	0,00	0:00	0:00	0:00	
0,00	0,00	0,00	0:00	0:00	0:00	Speelgoed
0,00	0,00	0,00	0:00	0:00	0:00	
0,00	0,00	0,00	0:00	0:00	0:00	
0,00	0,00	0,00	0:00	0:00	0:00	Miniaturen (autootjes, figuurtjes)
0,00	0,00	0,00	0:00	0:00	0:00	
0,00	0,00	0,00	0:00	0:00	0:00	
0,23	0,67	0,21	0:29	1:10	2:40	Gezelschapsspelen voor kinderen
0,00	0,41	0,40	0:00	0:20	2:40	
0,47	0,94	0,00	0:29	1:31	0:00	
0,10	0,00	0,13	0:20	0:00	0:40	Andere spelen voor kinderen
0,00	0,00	0,00	0:00	0:00	0:00	
0,19	0,00	0,26	0:20	0:00	0:40	
0,32	0,37	0,19	0:31	0:46	0:26	Spelen met huisdieren
0,27	0,34	0,00	0:46	0:20	0:00	

Tijdsbestedingonderzoek 1999

B.4 Tijdsbesteding van de Belgen (uitgezonderd studenten) naar opleidingsniveau Diploma hoger middelbaar onderwijs

Activiteiten	Geslacht	Gemiddelde duur per inwoner			
		Weekdag	Zaterdag	Zondag	Fictieve week
8.1.1.23 Kaarten in gezelschap	Vrouwen	0:00	0:00	0:00	0:01
	Totaal	0:01	0:01	0:02	0:08
	Mannen	0:01	0:02	0:02	0:11
8.1.1.24 Schaken	Vrouwen	0:01	0:00	0:01	0:05
	Totaal	0:00	0:01	0:00	0:01
	Mannen	0:00	0:01	0:00	0:02
8.1.1.25 Andere spelen voor volwassenen	Vrouwen	0:00	0:00	0:00	0:00
	Totaal	0:00	0:01	0:01	0:04
	Mannen	0:00	0:01	0:01	0:04
8.1.1.26 Computer- of videospelen	Vrouwen	0:00	0:01	0:02	0:05
	Totaal	0:03	0:02	0:04	0:21
	Mannen	0:04	0:03	0:05	0:30
8.1.1.27 Kruiswoordraadsels	Vrouwen	0:02	0:01	0:02	0:12
	Totaal	0:02	0:02	0:02	0:11
	Mannen	0:02	0:01	0:01	0:11
8.1.1.28 Puzzelen	Vrouwen	0:02	0:02	0:02	0:12
	Totaal	0:00	0:00	0:00	0:01
	Mannen	0:00	0:00	0:01	0:01
8.1.1.29 Alleen kaarten	Vrouwen	0:00	0:01	0:00	0:02
	Totaal	0:01	0:01	0:02	0:08
	Mannen	0:01	0:02	0:02	0:08
8.1.1.30 Andere solitaire of vrijetijdspelen	Vrouwen	0:01	0:01	0:02	0:08
	Totaal	0:01	0:01	0:01	0:05
	Mannen	0:01	0:01	0:01	0:07
8.1.1.31 Solitaire spelen zonder onderscheid	Vrouwen	0:00	0:01	0:00	0:03
	Totaal	0:00	0:01	0:00	0:01
	Mannen	0:00	0:00	0:00	0:00
8.1.1.32 Kansspelen (lotto, pronostiek, tiercé, tombola)	Vrouwen	0:00	0:01	0:00	0:01
	Totaal	0:00	0:00	0:00	0:00
	Mannen	0:00	0:00	0:00	0:00
8.1.2 Sport	Vrouwen	0:00	0:00	0:00	0:00
	Totaal	0:06	0:08	0:10	0:50
	Mannen	0:08	0:11	0:15	1:08
8.1.2.01 Sportactiviteiten zonder onderscheid	Vrouwen	0:04	0:05	0:04	0:31
	Totaal	0:00	0:00	0:01	0:02
	Mannen	0:00	0:01	0:01	0:03
8.1.2.02 Joggen, lopen	Vrouwen	0:00	0:00	0:00	0:01
	Totaal	0:00	0:00	0:01	0:03
	Mannen	0:01	0:01	0:02	0:06
8.1.2.03 Wielrennen	Vrouwen	0:00	0:00	0:00	0:00
	Totaal	0:00	0:01	0:02	0:05
	Mannen	0:01	0:01	0:04	0:08
8.1.2.04 Wintersporten	Vrouwen	0:00	0:00	0:00	0:02
	Totaal	0:00	0:00	0:00	0:01
	Mannen	0:00	0:00	0:01	0:01
8.1.2.05 Rolschaatsen (skating)	Vrouwen	0:00	0:00	0:00	0:00
	Totaal	0:00	0:00	0:00	0:00
	Mannen	0:00	0:00	0:00	0:00
8.1.2.06 Balsporten zonder onderscheid	Vrouwen	0:00	0:00	0:00	0:00
	Totaal	0:00	0:00	0:00	0:01
	Mannen	0:00	0:00	0:00	0:02
8.1.2.07 Voetbal	Vrouwen	0:00	0:00	0:00	0:00
	Totaal	0:01	0:02	0:01	0:07

en geslacht - vervolg

Participatiegraad			Gemiddelde duur per participant			Activiteiten
Weekdag	Zaterdag	Zondag	Weekdag	Zaterdag	Zondag	
0,37	0,39	0,39	0:19	1:09	0:26	
0,94	0,85	1,47	1:45	2:06	1:51	Kaarten in gezelschap
1,14	1,37	1,97	1:55	2:19	1:48	
0,73	0,33	0,94	1:28	1:13	1:58	
0,15	0,55	0,00	1:01	2:13	0:00	Schaken
0,17	1,09	0,00	0:55	2:13	0:00	
0,12	0,00	0,00	1:10	0:00	0:00	
0,34	0,97	1,53	2:02	1:49	1:31	Andere spelen voor volwassenen
0,37	0,43	1,51	1:33	2:47	1:19	
0,30	1,50	1,55	2:39	1:32	1:43	
3,82	2,77	4,04	1:20	1:12	1:30	Computer- of videospelen
5,16	3,77	5,14	1:26	1:14	1:37	
2,43	1,76	2,85	1:08	1:07	1:17	
3,03	3,39	2,91	0:53	0:49	1:02	Kruiswoordraadsels
2,72	3,58	1,94	0:58	0:41	1:05	
3,36	3,20	3,94	0:48	0:58	1:00	
0,21	0,33	0,46	0:45	1:47	1:40	Puzzelen
0,09	0,18	0,43	0:40	1:20	2:14	
0,32	0,48	0,50	0:46	1:57	1:09	
0,88	1,27	1,33	1:49	1:32	2:24	Alleen kaarten
0,95	1,40	1,00	1:32	1:55	3:19	
0,81	1,14	1,69	2:11	1:03	1:48	
0,79	1,44	0,62	1:32	1:06	1:24	Andere solitaire of vrijetijdspelen
1,02	1,71	1,13	1:45	1:04	1:14	
0,55	1,17	0,08	1:05	1:10	4:10	
0,03	0,54	0,19	0:40	1:36	1:09	Solitaire spelen zonder onderscheid
0,00	0,58	0,11	0:00	0:41	0:10	
0,05	0,50	0,29	0:40	2:42	1:33	
0,02	0,05	0,00	0:10	0:10	0:00	Kansspelen (lotto, pronostiek, tiercé, tombola)
0,05	0,11	0,00	0:10	0:10	0:00	
0,00	0,00	0,00	0:00	0:00	0:00	
7,21	7,57	9,88	1:29	1:46	1:40	Sport
8,02	10,80	13,93	1:43	1:42	1:50	
6,36	4,31	5,52	1:10	1:55	1:12	
0,19	0,27	0,50	1:19	1:45	2:21	Sportactiviteiten zonder onderscheid
0,12	0,53	0,97	1:50	1:45	2:21	
0,27	0,00	0,00	1:05	0:00	0:00	
0,46	0,57	1,05	1:07	1:03	1:46	Joggen, lopen
0,80	1,14	2,02	1:07	1:03	1:46	
0,11	0,00	0,00	1:10	0:00	0:00	
0,41	0,72	1,91	1:57	1:30	2:00	Wielrennen
0,60	1,44	3,44	1:31	1:30	2:04	
0,21	0,00	0,26	3:16	0:00	1:00	
0,00	0,09	0,44	0:00	3:50	1:48	Wintersporten
0,00	0,17	0,48	0:00	3:50	2:08	
0,00	0,00	0,39	0:00	0:00	1:20	
0,00	0,00	0,20	0:00	0:00	1:20	Rolschaatsen (skating)
0,00	0,00	0,11	0:00	0:00	2:10	
0,00	0,00	0,30	0:00	0:00	1:00	
0,19	0,00	0,35	1:46	0:00	1:08	Balsporten zonder onderscheid
0,37	0,00	0,43	1:46	0:00	1:35	
0,00	0,00	0,26	0:00	0:00	0:20	
0,71	1,59	1,01	1:46	1:39	2:17	Voetbal

Tijdsbestedingonderzoek 1999

B.4 Tijdsbesteding van de Belgen (uitgezonderd studenten) naar opleidingsniveau Diploma hoger middelbaar onderwijs

Activiteiten	Geslacht	Gemiddelde duur per inwoner			
		Weekdag	Zaterdag	Zondag	Fictieve week
8.1.2.08 Tennis	Mannen	0:01	0:03	0:01	0:11
	Vrouwen	0:00	0:00	0:01	0:02
	Totaal	0:01	0:01	0:01	0:04
8.1.2.09 Squash	Mannen	0:01	0:01	0:01	0:05
	Vrouwen	0:00	0:01	0:00	0:03
	Totaal	0:00	0:00	0:00	0:01
8.1.2.10 Badminton	Mannen	0:00	0:00	0:00	0:01
	Vrouwen	0:00	0:00	0:00	0:00
	Totaal	0:00	0:00	0:00	0:00
8.1.2.11 Tafeltennis	Mannen	0:00	0:00	0:00	0:00
	Vrouwen	0:00	0:00	0:00	0:01
	Totaal	0:00	0:00	0:00	0:00
8.1.2.12 Basketbal, volleybal	Mannen	0:00	0:00	0:00	0:00
	Vrouwen	0:00	0:00	0:00	0:00
	Totaal	0:00	0:00	0:00	0:00
8.1.2.13 Andere balsporten	Mannen	0:01	0:00	0:01	0:05
	Vrouwen	0:00	0:01	0:00	0:03
	Totaal	0:00	0:00	0:01	0:02
8.1.2.14 Gymnastiek, aerobic en fitness	Mannen	0:00	0:00	0:01	0:03
	Vrouwen	0:00	0:00	0:00	0:02
	Totaal	0:00	0:00	0:01	0:07
8.1.2.15 Watersporten	Mannen	0:01	0:01	0:01	0:06
	Vrouwen	0:01	0:00	0:01	0:07
	Totaal	0:01	0:01	0:00	0:04
8.1.2.16 Paardrijden	Mannen	0:01	0:01	0:00	0:06
	Vrouwen	0:00	0:01	0:00	0:01
	Totaal	0:00	0:00	0:00	0:01
8.1.2.17 Gewichtheffen of bodybuilding	Mannen	0:00	0:00	0:00	0:00
	Vrouwen	0:00	0:00	0:00	0:02
	Totaal	0:00	0:00	0:00	0:00
8.1.2.18 Atletiek (lopen niet inbegrepen)	Mannen	0:00	0:00	0:00	0:00
	Vrouwen	0:00	0:00	0:00	0:00
	Totaal	0:00	0:00	0:00	0:01
8.1.2.19 Andere sporten	Mannen	0:00	0:00	0:00	0:02
	Vrouwen	0:00	0:00	0:00	0:00
	Totaal	0:01	0:01	0:01	0:05
8.1.2.20 Activiteiten in verband met sport	Mannen	0:01	0:01	0:01	0:06
	Vrouwen	0:01	0:01	0:00	0:05
	Totaal	0:00	0:00	0:00	0:01
8.2 Recreatie	Mannen	0:00	0:00	0:00	0:01
	Vrouwen	0:00	0:00	0:00	0:00
	Totaal	0:12	0:20	0:30	1:48
8.2.01 Rondritten, toeristische uitstapjes	Mannen	0:12	0:22	0:31	1:54
	Vrouwen	0:11	0:18	0:29	1:41
	Totaal	0:01	0:01	0:02	0:07
8.2.02 Attractiepark	Mannen	0:01	0:01	0:02	0:05
	Vrouwen	0:01	0:01	0:02	0:09
	Totaal	0:00	0:00	0:02	0:03
8.2.03 Dierentuin	Mannen	0:00	0:00	0:00	0:02
	Vrouwen	0:00	0:00	0:05	0:05
	Totaal	0:00	0:00	0:00	0:01
	Mannen	0:00	0:00	0:00	0:01
	Vrouwen	0:00	0:00	0:00	0:00

en geslacht - vervolg

Participatiegraad			Gemiddelde duur per participant			Activiteiten
Weekdag	Zaterdag	Zondag	Weekdag	Zaterdag	Zondag	
1,31	2,98	1,08	1:47	1:39	2:07	
0,09	0,18	0,93	1:30	1:40	2:29	
0,59	0,74	0,59	1:31	2:15	1:25	Tennis
0,58	0,86	0,74	1:51	2:35	1:27	
0,59	0,61	0,44	1:10	1:46	1:21	
0,17	0,08	0,21	1:04	1:20	1:06	Squash
0,34	0,00	0,40	1:04	0:00	1:06	
0,00	0,17	0,00	0:00	1:20	0:00	
0,07	0,00	0,28	1:44	0:00	0:14	Badminton
0,00	0,00	0,31	0:00	0:00	0:10	
0,15	0,00	0,24	1:44	0:00	0:20	
0,04	0,00	0,00	3:20	0:00	0:00	Tafeltennis
0,07	0,00	0,00	3:20	0:00	0:00	
0,00	0,00	0,00	0:00	0:00	0:00	
0,57	0,37	0,10	2:04	2:28	4:40	Basketbal, volleybal
0,69	0,00	0,18	2:23	0:00	4:40	
0,45	0,75	0,00	1:34	2:28	0:00	
0,34	0,19	0,25	1:38	1:23	3:35	Andere balsporten
0,32	0,13	0,28	2:09	2:10	4:40	
0,35	0,26	0,23	1:08	1:00	2:10	
2,40	1,62	2,02	0:45	0:28	0:42	Gymnastiek, aerobic en fitness
1,69	2,21	1,95	0:51	0:33	0:50	
3,14	1,03	2,09	0:41	0:18	0:34	
0,27	0,31	0,00	3:10	6:18	0:00	Watersporten
0,53	0,28	0,00	3:10	6:40	0:00	
0,00	0,35	0,00	0:00	6:00	0:00	
0,27	0,15	0,19	1:09	1:37	1:29	Paardrijden
0,13	0,12	0,00	0:40	0:40	0:00	
0,41	0,17	0,39	1:19	2:20	1:29	
0,08	0,00	0,00	1:29	0:00	0:00	Gewichtheffen of bodybuilding
0,09	0,00	0,00	1:00	0:00	0:00	
0,07	0,00	0,00	2:10	0:00	0:00	
0,05	0,00	0,10	4:10	0:00	3:40	Atletiek (lopen niet inbegrepen)
0,10	0,00	0,19	4:10	0:00	3:40	
0,00	0,00	0,00	0:00	0:00	0:00	
0,83	1,19	0,80	1:22	1:46	1:13	Andere sporten
0,97	1,59	1,54	1:03	1:32	1:13	
0,68	0,79	0,00	1:51	2:15	0:00	
0,16	0,26	0,32	0:27	0:50	1:02	Activiteiten in verband met sport
0,29	0,53	0,38	0:22	0:50	1:10	
0,04	0,00	0,26	1:00	0:00	0:50	
17,45	21,12	30,00	1:07	1:34	1:39	Recreatie
17,92	22,53	31,10	1:08	1:38	1:39	
16,97	19,69	28,82	1:05	1:29	1:40	
0,59	0,67	1,64	2:26	2:34	1:48	Rondritten, toeristische uitstapjes
0,49	0,68	1,68	1:54	1:51	1:43	
0,70	0,65	1,61	2:49	3:19	1:54	
0,25	0,13	1,00	1:05	0:50	3:58	Attractiepark
0,50	0,00	0,16	1:05	0:00	3:00	
0,00	0,26	1,90	0:00	0:50	4:03	
0,15	0,00	0,06	1:26	0:00	1:00	Dierentuin
0,25	0,00	0,00	1:31	0:00	0:00	
0,06	0,00	0,12	1:00	0:00	1:00	

Tijdsbestedingonderzoek 1999

B.4 Tijdsbesteding van de Belgen (uitgezonderd studenten) naar opleidingsniveau Diploma hoger middelbaar onderwijs

Activiteiten	Geslacht	Gemiddelde duur per inwoner			
		Weekdag	Zaterdag	Zondag	Fictieve week
8.2.04 Kermis, jaarmarkt	Totaal	0:00	0:01	0:01	0:02
	Mannen	0:00	0:01	0:01	0:03
	Vrouwen	0:00	0:00	0:01	0:02
8.2.05 Wandelen met de hond	Totaal	0:03	0:03	0:05	0:24
	Mannen	0:03	0:04	0:06	0:27
	Vrouwen	0:03	0:03	0:04	0:21
8.2.06 Wandelen	Totaal	0:06	0:12	0:19	0:59
	Mannen	0:06	0:13	0:20	1:03
	Vrouwen	0:05	0:11	0:17	0:54
8.2.07 Golf	Totaal	0:00	0:00	0:00	0:01
	Mannen	0:00	0:00	0:00	0:01
	Vrouwen	0:00	0:00	0:00	0:01
8.2.08 Zwemmen	Totaal	0:01	0:01	0:01	0:08
	Mannen	0:01	0:01	0:01	0:08
	Vrouwen	0:01	0:02	0:01	0:08
8.2.09 Visserij, jacht	Totaal	0:00	0:01	0:00	0:02
	Mannen	0:00	0:02	0:00	0:03
	Vrouwen	0:00	0:00	0:00	0:00
8.2.10 Plukken van vruchten, paddestoelen	Totaal	0:00	0:00	0:00	0:01
	Mannen	0:00	0:00	0:00	0:01
	Vrouwen	0:00	0:00	0:00	0:01
8.3 <i>Uitgaan, spektakel en cultuurparticipatie</i>	Totaal	0:07	0:27	0:19	1:22
	Mannen	0:08	0:32	0:24	1:37
	Vrouwen	0:06	0:23	0:15	1:06
8.3.1 Uitgaan	Totaal	0:02	0:09	0:02	0:23
	Mannen	0:03	0:09	0:02	0:27
	Vrouwen	0:01	0:08	0:02	0:18
8.3.1.1 Bal, dancing, discotheek	Totaal	0:02	0:08	0:02	0:19
	Mannen	0:02	0:07	0:02	0:21
	Vrouwen	0:01	0:08	0:02	0:17
8.3.1.2 Bowling	Totaal	0:00	0:00	0:00	0:01
	Mannen	0:00	0:00	0:00	0:02
	Vrouwen	0:00	0:00	0:00	0:01
8.3.1.3 Biljart	Totaal	0:00	0:01	0:00	0:03
	Mannen	0:01	0:02	0:00	0:05
	Vrouwen	0:00	0:00	0:00	0:00
8.3.1.4 Lunapark (zaal met elektronische spelen)	Totaal	0:00	0:00	0:00	0:00
	Mannen	0:00	0:00	0:00	0:00
	Vrouwen	0:00	0:00	0:00	0:00
8.3.2 Spektakel en cultuurparticipatie	Totaal	0:05	0:18	0:17	0:59
	Mannen	0:05	0:23	0:21	1:09
	Vrouwen	0:04	0:14	0:13	0:48
8.3.2.1 Spektakel en cultuurparticipatie zonder onderscheid	Totaal	0:00	0:00	0:00	0:01
	Mannen	0:00	0:00	0:00	0:01
	Vrouwen	0:00	0:00	0:00	0:01
8.3.2.2 Bioscoop	Totaal	0:01	0:02	0:02	0:08
	Mannen	0:00	0:01	0:03	0:06
	Vrouwen	0:01	0:02	0:02	0:11
8.3.2.3 Schouwburg of concert	Totaal	0:01	0:04	0:01	0:09
	Mannen	0:00	0:04	0:00	0:06
	Vrouwen	0:01	0:05	0:01	0:12
8.3.2.4 Tentoonstelling, museum	Totaal	0:00	0:01	0:03	0:07
	Mannen	0:01	0:02	0:04	0:10

en geslacht - vervolg

Participatiegraad			Gemiddelde duur per participant			Activiteiten
Weekdag	Zaterdag	Zondag	Weekdag	Zaterdag	Zondag	
0,16	0,68	1,21	1:05	1:48	1:35	Kermis, jaarmarkt
0,14	0,64	1,67	1:30	2:48	1:29	
0,18	0,72	0,72	0:45	0:54	1:50	
7,44	5,83	7,27	0:43	0:54	1:04	Wandelen met de hond
7,80	6,32	8,29	0:45	0:59	1:07	
7,07	5,34	6,17	0:41	0:48	1:01	
8,31	13,82	20,00	1:07	1:29	1:33	Wandelen
8,98	15,59	21,07	1:06	1:26	1:35	
7,62	12,02	18,85	1:08	1:33	1:30	
0,12	0,00	0,03	2:57	0:00	2:00	Golf
0,13	0,00	0,06	1:43	0:00	2:00	
0,11	0,00	0,00	4:30	0:00	0:00	
1,74	1,46	1,82	1:06	1:22	0:59	Zwemmen
1,69	1,19	2,16	1:06	1:05	1:04	
1,80	1,74	1,45	1:06	1:33	0:51	
0,04	0,26	0,00	6:00	6:03	0:00	Visserij, jacht
0,07	0,53	0,00	6:00	6:03	0:00	
0,00	0,00	0,00	0:00	0:00	0:00	
0,25	0,45	0,32	0:39	1:30	0:41	Plukken van vruchten, paddestoelen
0,11	0,20	0,51	1:10	4:00	0:39	
0,40	0,70	0,12	0:30	0:48	0:50	
5,36	16,43	14,07	2:11	2:46	2:18	<i>Uitgaan, spektakel en cultuurparticipatie</i>
5,83	19,32	15,91	2:21	2:46	2:28	
4,87	13,51	12,08	1:59	2:47	2:02	
1,46	4,76	1,59	2:41	3:07	2:19	Uitgaan
2,04	4,53	1,29	2:37	3:26	2:48	
0,85	4,99	1,91	2:54	2:50	1:57	
0,98	4,21	1,40	3:03	3:05	2:25	Bal, dancing, discotheek
1,19	3,55	1,29	3:07	3:30	2:48	
0,76	4,88	1,52	2:57	2:47	2:04	
0,15	0,23	0,10	2:36	1:12	2:00	Bowling
0,21	0,00	0,00	2:39	0:00	0:00	
0,10	0,46	0,21	2:30	1:12	2:00	
0,33	0,49	0,09	1:39	3:13	1:00	Biljart
0,64	0,98	0,00	1:39	3:13	0:00	
0,00	0,00	0,18	0:00	0:00	1:00	
0,00	0,00	0,00	0:00	0:00	0:00	Lunapark (zaal met elektronische spelen)
0,00	0,00	0,00	0:00	0:00	0:00	
0,00	0,00	0,00	0:00	0:00	0:00	
3,95	12,11	12,68	1:59	2:32	2:15	Spektakel en cultuurparticipatie
3,89	15,09	14,78	2:09	2:31	2:25	
4,02	9,09	10,41	1:48	2:36	2:00	
0,05	0,26	0,28	2:37	1:25	0:42	Spektakel en cultuurparticipatie zonder onderscheid
0,06	0,26	0,41	3:20	0:40	0:52	
0,05	0,27	0,15	1:50	2:10	0:10	
0,62	1,18	1,70	2:22	2:20	2:20	Bioscoop
0,32	0,73	1,98	1:57	1:50	2:28	
0,93	1,62	1,39	2:31	2:34	2:07	
0,51	1,86	0,54	2:41	3:40	2:14	Schouwburg of concert
0,17	1,39	0,33	3:28	4:19	1:48	
0,86	2,35	0,76	2:31	3:17	2:26	
0,39	1,08	2,92	2:03	2:03	1:39	Tentoonstelling, museum
0,63	1,39	3,35	2:06	2:15	1:48	

Tijdsbestedingonderzoek 1999

B.4 Tijdsbesteding van de Belgen (uitgezonderd studenten) naar opleidingsniveau Diploma hoger middelbaar onderwijs

Activiteiten	Geslacht	Gemiddelde duur per inwoner			
		Weekdag	Zaterdag	Zondag	Fictieve week
8.3.2.5 Toeschouwer op sportmanifestaties	Vrouwen	0:00	0:01	0:02	0:04
	Totaal	0:00	0:00	0:01	0:01
8.3.2.5.1 Voetbal	Mannen	0:00	0:01	0:02	0:02
	Vrouwen	0:00	0:00	0:00	0:00
8.3.2.5.2 Basketbal	Totaal	0:01	0:03	0:04	0:10
	Mannen	0:01	0:05	0:05	0:15
8.3.2.5.3 Volleybal	Vrouwen	0:00	0:02	0:02	0:05
	Totaal	0:00	0:02	0:00	0:02
8.3.2.5.4 Motorrennen of autorennen	Mannen	0:00	0:01	0:00	0:02
	Vrouwen	0:00	0:02	0:00	0:02
8.3.2.5.5 Atletiek	Totaal	0:00	0:00	0:00	0:01
	Mannen	0:00	0:00	0:00	0:01
8.3.2.5.6 Zwemmen	Vrouwen	0:00	0:00	0:00	0:01
	Totaal	0:00	0:01	0:00	0:01
8.3.2.5.7 Wielrennen	Mannen	0:00	0:01	0:00	0:01
	Vrouwen	0:00	0:00	0:01	0:01
8.3.2.5.8 Toeschouwer bij andere sporten	Totaal	0:00	0:00	0:00	0:00
	Mannen	0:00	0:01	0:00	0:01
8.3.2.6 Circus	Vrouwen	0:00	0:00	0:00	0:00
	Totaal	0:00	0:02	0:02	0:05
8.3.2.7 Andere culturele of vrijetijdsactiviteiten	Mannen	0:01	0:02	0:02	0:07
	Vrouwen	0:00	0:01	0:02	0:03
8.4 Media	Totaal	0:00	0:00	0:00	0:00
	Mannen	0:00	0:00	0:00	0:00
8.4.1 Televisie en video	Vrouwen	0:00	0:00	0:00	0:00
	Totaal	0:01	0:02	0:03	0:12
8.4.1.1 Naar de televisie kijken	Mannen	0:02	0:03	0:04	0:16
	Vrouwen	0:01	0:01	0:02	0:08
8.4.1.2 Naar een videofilm kijken	Totaal	2:37	2:43	3:17	19:04
	Mannen	2:49	2:53	3:38	20:34
8.4.2 Muziek	Vrouwen	2:24	2:33	2:54	17:29
	Totaal	2:02	2:10	2:36	14:57
8.4.2.1 Naar de radio luisteren	Mannen	2:09	2:15	2:55	15:54
	Vrouwen	1:55	2:05	2:14	13:57
8.4.2.2 Naar muziek (cassettes, cd, platen) luisteren	Totaal	1:59	2:07	2:31	14:35
	Mannen	2:05	2:12	2:49	15:24
8.4.2.1 Naar de radio luisteren	Vrouwen	1:54	2:03	2:12	13:44
	Totaal	0:03	0:03	0:05	0:22
8.4.2.2 Naar muziek (cassettes, cd, platen) luisteren	Mannen	0:04	0:04	0:06	0:30
	Vrouwen	0:02	0:02	0:03	0:13
8.4.2.1 Naar de radio luisteren	Totaal	0:04	0:03	0:05	0:26
	Mannen	0:05	0:03	0:06	0:33
8.4.2.2 Naar muziek (cassettes, cd, platen) luisteren	Vrouwen	0:03	0:02	0:04	0:19
	Totaal	0:03	0:02	0:04	0:19
8.4.2.1 Naar de radio luisteren	Mannen	0:03	0:02	0:04	0:24
	Vrouwen	0:02	0:02	0:04	0:15
8.4.2.2 Naar muziek (cassettes, cd, platen) luisteren	Totaal	0:01	0:01	0:01	0:07

Tabel B.4.3

en geslacht - vervolg

Participatiegraad			Gemiddelde duur per participant			Activiteiten
Weekdag	Zaterdag	Zondag	Weekdag	Zaterdag	Zondag	
0,14	0,76	2,45	1:49	1:40	1:24	Toeschouwer op sportmanifestaties
0,00	0,17	0,52	0:00	2:54	2:45	
0,00	0,34	1,00	0:00	2:54	2:45	
0,00	0,00	0,00	0:00	0:00	0:00	Voetbal
0,64	3,26	2,95	1:37	1:46	2:03	
0,82	4,83	3,71	1:45	1:50	2:22	
0,46	1,68	2,13	1:22	1:34	1:28	Basketbal
0,05	0,97	0,08	0:20	2:52	1:30	
0,10	1,47	0,00	0:20	1:42	0:00	
0,00	0,46	0,17	0:00	6:38	1:30	Volleybal
0,21	0,14	0,13	0:44	2:10	1:20	
0,20	0,00	0,26	1:00	0:00	1:20	
0,22	0,27	0,00	0:30	2:10	0:00	Motorrennen of autorennen
0,06	0,31	0,16	2:20	3:35	3:37	
0,12	0,61	0,31	2:20	3:35	3:37	
0,00	0,00	0,00	0:00	0:00	0:00	Atletiek
0,00	0,00	0,00	0:00	0:00	0:00	
0,00	0,00	0,00	0:00	0:00	0:00	
0,00	0,00	0,00	0:00	0:00	0:00	Zwemmen
0,16	0,48	0,14	0:20	2:23	3:40	
0,00	0,84	0,00	0:00	2:42	0:00	
0,34	0,12	0,29	0:20	0:10	3:40	Wielrennen
0,00	0,12	0,21	0:00	3:40	1:44	
0,00	0,24	0,00	0:00	3:40	0:00	
0,00	0,00	0,44	0:00	0:00	1:44	Toeschouwer bij andere sporten
0,22	0,91	1,01	2:05	2:56	3:27	
0,31	1,35	1,07	2:47	2:45	3:22	
0,13	0,46	0,95	0:20	3:29	3:34	Circus
0,00	0,05	0,00	0:00	2:40	0:00	
0,00	0,10	0,00	0:00	2:40	0:00	
0,00	0,00	0,00	0:00	0:00	0:00	Andere culturele of vrijetijdsactiviteiten
1,10	1,89	2,77	1:57	2:00	2:04	
1,21	2,22	3,11	2:19	2:30	2:20	
0,99	1,55	2,41	1:29	1:16	1:40	<i>Media</i>
92,73	88,20	91,81	2:49	3:05	3:35	
93,63	89,32	94,99	3:00	3:14	3:50	
91,80	87,06	88,39	2:37	2:56	3:17	Televisie en video
85,92	81,32	84,69	2:22	2:40	3:04	
87,28	82,26	88,36	2:27	2:45	3:19	
84,51	80,37	80,74	2:17	2:36	2:46	Naar de televisie kijken
85,11	80,27	83,68	2:20	2:39	3:01	
86,46	81,00	87,56	2:24	2:43	3:13	
83,71	79,54	79,51	2:16	2:35	2:46	Naar een videofilm kijken
2,93	2,99	3,77	1:36	1:40	2:01	
3,59	3,43	4,61	1:52	1:47	2:16	
2,25	2,55	2,86	1:10	1:31	1:34	Muziek
10,11	7,61	10,32	0:36	0:36	0:47	
12,36	8,48	10,89	0:39	0:40	0:51	
7,77	6,73	9,71	0:33	0:31	0:43	Naar de radio luisteren
8,55	6,08	8,76	0:32	0:34	0:44	
9,84	6,62	8,70	0:35	0:36	0:47	
7,20	5,54	8,82	0:27	0:31	0:40	Naar muziek (cassettes, cd, platen) luisteren
1,92	1,64	2,20	0:50	0:44	0:48	

Tijdsbestedingonderzoek 1999

B.4 Tijdsbesteding van de Belgen (uitgezonderd studenten) naar opleidingsniveau Diploma hoger middelbaar onderwijs

Activiteiten	Geslacht	Gemiddelde duur per inwoner				
		Weekdag	Zaterdag	Zondag	Fictieve week	
	Mannen	0:01	0:01	0:01	0:09	
	Vrouwen	0:01	0:00	0:01	0:04	
8.4.3	Totaal	0:27	0:27	0:31	3:14	
	Mannen	0:29	0:29	0:30	3:24	
	Vrouwen	0:25	0:25	0:32	3:03	
8.4.3.0	Totaal	0:27	0:27	0:31	3:14	
	Mannen	0:29	0:29	0:30	3:24	
	Vrouwen	0:25	0:25	0:32	3:03	
8.4.4	Totaal	0:04	0:03	0:05	0:27	
	Mannen	0:06	0:05	0:07	0:43	
	Vrouwen	0:01	0:01	0:03	0:10	
8.4.4.1	Totaal	0:03	0:02	0:04	0:20	
	Mannen	0:04	0:04	0:05	0:32	
	Vrouwen	0:01	0:01	0:03	0:08	
8.4.4.2	Totaal	0:01	0:01	0:01	0:07	
	Mannen	0:02	0:01	0:02	0:11	
	Vrouwen	0:00	0:00	0:01	0:02	
9	Verplaatsingen	Totaal	1:33	1:35	1:20	10:42
	Mannen	1:39	1:41	1:28	11:24	
	Vrouwen	1:27	1:30	1:11	9:58	
9.1	<i>Verplaatsingen voor kinderen</i>	Totaal	0:01	0:01	0:01	0:08
	Mannen	0:01	0:01	0:01	0:05	
	Vrouwen	0:02	0:01	0:00	0:12	
9.1.1	Sport- en cultuuractiviteiten	Totaal	0:00	0:00	0:00	0:01
	Mannen	0:00	0:00	0:01	0:02	
	Vrouwen	0:00	0:00	0:00	0:01	
9.1.2	School of kinderopvang	Totaal	0:01	0:00	0:00	0:05
	Mannen	0:00	0:00	0:00	0:02	
	Vrouwen	0:02	0:00	0:00	0:08	
9.1.3	Andere verplaatsingen voor kinderen	Totaal	0:00	0:00	0:00	0:02
	Mannen	0:00	0:00	0:00	0:01	
	Vrouwen	0:00	0:00	0:00	0:02	
9.2	<i>Andere verplaatsingen</i>	Totaal	1:32	1:35	1:19	10:34
	Mannen	1:38	1:41	1:27	11:20	
	Vrouwen	1:25	1:29	1:11	9:47	
9.2.0	Andere verplaatsingen	Totaal	1:32	1:35	1:19	10:34
	Mannen	1:38	1:41	1:27	11:20	
	Vrouwen	1:25	1:29	1:11	9:47	

en geslacht - vervolg en einde

Participatiegraad			Gemiddelde duur per participant			Activiteiten
Weekdag	Zaterdag	Zondag	Weekdag	Zaterdag	Zondag	
2,76	2,08	3,17	0:47	0:51	0:45	
1,05	1,20	1,16	0:58	0:32	0:56	
48,29	42,34	40,73	0:56	1:03	1:16	Geschreven pers
49,32	45,68	41,55	0:59	1:03	1:12	
47,21	38,97	39,85	0:54	1:03	1:21	
48,29	42,34	40,73	0:56	1:03	1:16	Lezen van de geschreven pers
49,32	45,68	41,55	0:59	1:03	1:12	
47,21	38,97	39,85	0:54	1:03	1:21	
4,63	3,74	5,57	1:17	1:30	1:38	Nieuwe media
7,64	6,14	7,44	1:19	1:28	1:39	
1,49	1,31	3,54	1:07	1:39	1:35	
3,15	2,52	4,48	1:26	1:37	1:31	Computer als hobby (spelen niet inbegrepen)
5,07	4,12	5,78	1:29	1:37	1:35	
1,16	0,90	3,08	1:15	1:41	1:24	
1,60	1,22	1,23	0:53	1:15	1:51	Computercommunicatie (internet, e-mail)
2,82	2,02	1,94	0:55	1:11	1:38	
0,33	0,40	0,47	0:40	1:37	2:50	
91,41	89,46	82,14	1:42	1:47	1:37	Verplaatsingen
93,14	89,96	84,51	1:46	1:52	1:44	
89,61	88,96	79,58	1:38	1:41	1:30	
4,98	2,11	1,28	0:27	0:32	0:48	<i>Verplaatsingen voor kinderen</i>
2,80	1,13	1,17	0:23	0:49	1:10	
7,26	3,10	1,40	0:29	0:26	0:28	
0,35	0,89	0,49	0:25	0:45	1:25	Sport- en cultuuractiviteiten
0,26	0,71	0,83	0:31	1:04	1:35	
0,45	1,08	0,12	0:21	0:33	0:10	
4,09	0,13	0,11	0:25	0:22	0:30	School of kinderopvang
2,13	0,11	0,00	0:20	0:10	0:00	
6,13	0,15	0,23	0:27	0:30	0:30	
0,79	1,09	0,74	0:30	0:23	0:23	Andere verplaatsingen voor kinderen
0,46	0,32	0,33	0:28	0:30	0:10	
1,13	1,87	1,17	0:31	0:21	0:27	
91,08	89,18	82,06	1:41	1:46	1:37	<i>Andere verplaatsingen</i>
92,96	89,96	84,51	1:46	1:52	1:43	
89,13	88,40	79,43	1:36	1:41	1:29	
91,08	89,18	82,06	1:41	1:46	1:37	Andere verplaatsingen
92,96	89,96	84,51	1:46	1:52	1:43	
89,13	88,40	79,43	1:36	1:41	1:29	

Tijdsbestedingonderzoek 1999

B.4 Tijdsbesteding van de Belgen (uitgezonderd studenten) naar opleidingsniveau Diploma niet-universitair hoger of universitair onderwijs

Activiteiten		Geslacht	Gemiddelde duur per inwoner			
			Weekdag	Zaterdag	Zondag	Fictieve week
1	Loonarbeid	Totaal	4:37	0:45	0:41	24:29
		Mannen	5:16	0:58	0:41	28:00
		Vrouwen	3:58	0:33	0:41	21:05
1.1	<i>Werk</i>	Totaal	4:28	0:45	0:40	23:46
		Mannen	5:07	0:57	0:40	27:15
		Vrouwen	3:50	0:32	0:40	20:22
1.1.1	Hoofdberoep	Totaal	4:15	0:36	0:30	22:19
		Mannen	4:52	0:45	0:28	25:34
		Vrouwen	3:38	0:27	0:31	19:09
1.1.2	Bijberoep	Totaal	0:01	0:01	0:00	0:06
		Mannen	0:01	0:01	0:01	0:06
		Vrouwen	0:01	0:01	0:00	0:06
1.1.3	Betaald overwerk	Totaal	0:00	0:00	0:00	0:03
		Mannen	0:01	0:01	0:00	0:03
		Vrouwen	0:00	0:00	0:00	0:02
1.1.4	Ander bijberoep zonder onderscheid	Totaal	0:03	0:02	0:03	0:18
		Mannen	0:03	0:03	0:03	0:22
		Vrouwen	0:02	0:01	0:02	0:15
1.1.5	Andere tijdsbesteding betreffende de arbeid	Totaal	0:09	0:06	0:07	1:00
		Mannen	0:10	0:08	0:08	1:09
		Vrouwen	0:08	0:04	0:07	0:50
1.2	<i>Pauzes op het werk</i>	Totaal	0:08	0:01	0:00	0:42
		Mannen	0:08	0:01	0:00	0:43
		Vrouwen	0:08	0:00	0:00	0:41
1.2.0	Pauzes op het werk	Totaal	0:08	0:01	0:00	0:42
		Mannen	0:08	0:01	0:00	0:43
		Vrouwen	0:08	0:00	0:00	0:41
1.3	<i>Activiteiten i.v.m. werkloosheid of zoeken naar werk</i>	Totaal	0:00	0:00	0:00	0:02
		Mannen	0:00	0:00	0:00	0:03
		Vrouwen	0:00	0:00	0:00	0:01
1.3.0	Activiteiten i.v.m. werkloosheid of zoeken naar werk	Totaal	0:00	0:00	0:00	0:02
		Mannen	0:00	0:00	0:00	0:03
		Vrouwen	0:00	0:00	0:00	0:01
2	Huishoudelijke en gezinstaken	Totaal	2:32	3:27	2:37	18:44
		Mannen	1:53	3:03	2:07	14:36
		Vrouwen	3:10	3:50	3:06	22:45
2.1	<i>Huishouding</i>	Totaal	1:45	1:58	1:59	12:41
		Mannen	1:02	1:21	1:19	7:48
		Vrouwen	2:27	2:34	2:37	17:25
2.1.01	In de keuken werken zonder onderscheid	Totaal	0:01	0:01	0:01	0:09
		Mannen	0:01	0:01	0:01	0:04
		Vrouwen	0:02	0:02	0:01	0:13
2.1.02	Maaltijden opdienen, tafel afruimen	Totaal	0:06	0:09	0:10	0:49
		Mannen	0:04	0:07	0:07	0:34
		Vrouwen	0:08	0:10	0:13	1:05
2.1.03	Maaltijden voorbereiden, schillen, koken	Totaal	0:26	0:27	0:30	3:08
		Mannen	0:14	0:17	0:17	1:46
		Vrouwen	0:38	0:38	0:42	4:27
2.1.04	De afwas doen	Totaal	0:11	0:12	0:13	1:22
		Mannen	0:08	0:10	0:10	1:00
		Vrouwen	0:14	0:14	0:17	1:43
2.1.05	Voedsel conserveren	Totaal	0:00	0:00	0:00	0:01
		Mannen	0:00	0:00	0:00	0:01

en geslacht

Participatiegraad			Gemiddelde duur per participant			Activiteiten
Weekdag	Zaterdag	Zondag	Weekdag	Zaterdag	Zondag	
63,57	17,40	16,35	7:15	4:21	4:08	Loonarbeid
68,55	20,86	18,58	7:41	4:39	3:38	
58,72	13,99	14,21	6:46	3:55	4:46	
63,05	17,11	16,26	7:05	4:22	4:08	<i>Werk</i>
67,99	20,40	18,58	7:32	4:42	3:37	
58,25	13,89	14,02	6:35	3:53	4:47	
60,49	11,54	9,73	7:01	5:08	5:04	Hoofdberoep
65,09	13,66	9,91	7:29	5:28	4:44	
56,02	9,46	9,57	6:30	4:41	5:25	
0,52	0,31	0,20	3:14	3:57	3:12	Bijberoep
0,50	0,45	0,41	3:01	3:11	3:12	
0,54	0,16	0,00	3:26	6:00	0:00	
0,61	0,62	0,31	1:08	0:59	0:35	Betaald overwerk
0,71	0,72	0,24	1:16	1:10	0:10	
0,52	0,52	0,38	0:57	0:45	0:49	
2,01	0,94	0,96	2:16	3:36	4:41	Ander bijberoep zonder onderscheid
2,51	1,38	1,39	2:08	3:42	3:40	
1,53	0,51	0,55	2:30	3:22	7:09	
7,84	4,52	5,93	1:57	2:14	2:06	Andere tijdsbesteding betreffende de arbeid
8,43	5,35	7,02	2:04	2:34	1:58	
7,26	3,71	4,88	1:50	1:45	2:17	
20,93	1,96	0,80	0:39	0:29	0:24	<i>Pauzes op het werk</i>
20,73	2,36	0,66	0:40	0:27	0:24	
21,13	1,57	0,94	0:39	0:32	0:24	
20,93	1,96	0,80	0:39	0:29	0:24	<i>Pauzes op het werk</i>
20,73	2,36	0,66	0:40	0:27	0:24	
21,13	1,57	0,94	0:39	0:32	0:24	
0,35	0,03	0,12	1:30	1:20	1:58	<i>Activiteiten i.v.m. werkloosheid of zoeken naar werk</i>
0,51	0,06	0,15	1:36	1:20	1:20	
0,19	0,00	0,10	1:14	0:00	2:50	
0,35	0,03	0,12	1:30	1:20	1:58	<i>Activiteiten i.v.m. werkloosheid of zoeken naar werk</i>
0,51	0,06	0,15	1:36	1:20	1:20	
0,19	0,00	0,10	1:14	0:00	2:50	
92,12	95,42	93,13	2:45	3:37	2:48	Huishoudelijke en gezinstaken
87,29	93,47	88,69	2:10	3:15	2:23	
96,81	97,33	97,41	3:16	3:57	3:11	
87,80	89,31	89,40	1:59	2:12	2:13	<i>Huishouding</i>
79,84	83,26	82,04	1:17	1:37	1:36	
95,55	95,27	96,48	2:34	2:41	2:43	
5,43	4,40	4,86	0:24	0:26	0:21	In de keuken werken zonder onderscheid
3,19	2,97	2,90	0:18	0:26	0:21	
7,60	5,82	6,73	0:26	0:26	0:21	
31,75	36,42	38,45	0:19	0:24	0:26	Maaltijden opdienen, tafel afruimen
23,22	31,08	30,81	0:17	0:22	0:23	
40,05	41,68	45,80	0:21	0:25	0:28	
60,70	58,85	59,43	0:43	0:46	0:50	Maaltijden voorbereiden, schillen, koken
43,77	44,12	43,98	0:33	0:38	0:40	
77,15	73,34	74,29	0:49	0:51	0:56	
41,39	41,11	41,99	0:27	0:29	0:32	De afwas doen
31,47	34,26	32,16	0:26	0:28	0:31	
51,04	47,85	51,45	0:28	0:30	0:33	
0,53	0,35	0,71	0:34	1:19	0:25	Voedsel conserveren
0,39	0,31	0,26	0:21	1:58	0:53	

Tijdsbestedingonderzoek 1999

B.4 Tijdsbesteding van de Belgen (uitgezonderd studenten) naar opleidingsniveau Diploma niet-universitair hoger of universitair onderwijs

Activiteiten	Geslacht	Gemiddelde duur per inwoner			
		Weekdag	Zaterdag	Zondag	Fictieve week
2.1.06 Het huis reinigen, opruimen zonder onderscheid	Vrouwen	0:00	0:00	0:00	0:02
	Totaal	0:05	0:11	0:08	0:45
	Mannen	0:02	0:06	0:05	0:22
2.1.07 Stofzuigen	Vrouwen	0:08	0:15	0:10	1:07
	Totaal	0:02	0:02	0:02	0:12
	Mannen	0:01	0:01	0:01	0:06
2.1.08 Vloer reinigen	Vrouwen	0:03	0:02	0:02	0:18
	Totaal	0:02	0:03	0:02	0:17
	Mannen	0:01	0:01	0:01	0:06
2.1.09 Ruiten wassen	Vrouwen	0:04	0:05	0:03	0:28
	Totaal	0:00	0:00	0:00	0:03
	Mannen	0:00	0:00	0:01	0:01
2.1.10 Stof afnemen	Vrouwen	0:01	0:00	0:00	0:05
	Totaal	0:01	0:01	0:01	0:05
	Mannen	0:00	0:00	0:00	0:02
2.1.11 De bedden opmaken	Vrouwen	0:01	0:01	0:01	0:08
	Totaal	0:01	0:01	0:01	0:08
	Mannen	0:00	0:00	0:00	0:02
2.1.12 Een kamer opruimen	Vrouwen	0:02	0:02	0:02	0:14
	Totaal	0:08	0:09	0:12	1:03
	Mannen	0:04	0:06	0:09	0:35
2.1.13 Andere werken voor huishoudelijk onderhoud	Vrouwen	0:13	0:12	0:15	1:30
	Totaal	0:03	0:03	0:02	0:19
	Mannen	0:02	0:03	0:02	0:13
2.1.14 Buiten reinigen	Vrouwen	0:04	0:04	0:01	0:23
	Totaal	0:01	0:01	0:01	0:05
	Mannen	0:01	0:01	0:00	0:05
2.1.15 Vuilnis opruimen	Vrouwen	0:01	0:00	0:01	0:04
	Totaal	0:01	0:01	0:01	0:07
	Mannen	0:01	0:02	0:01	0:10
2.1.16 De planten verzorgen (binnenshuis)	Vrouwen	0:01	0:00	0:00	0:04
	Totaal	0:01	0:01	0:01	0:08
	Mannen	0:01	0:01	0:00	0:05
2.1.17 Verhuizen	Vrouwen	0:02	0:01	0:01	0:11
	Totaal	0:00	0:01	0:01	0:03
	Mannen	0:00	0:01	0:01	0:03
2.1.18 Boodschappen en aankopen uitpakken en opruimen	Vrouwen	0:00	0:01	0:01	0:04
	Totaal	0:04	0:06	0:03	0:27
	Mannen	0:02	0:05	0:02	0:20
2.1.19 Koffers klaarmaken voor een reis	Vrouwen	0:05	0:07	0:03	0:34
	Totaal	0:01	0:01	0:02	0:10
	Mannen	0:02	0:01	0:01	0:12
2.1.20 Zoeken naar verloren voorwerpen	Vrouwen	0:01	0:01	0:02	0:08
	Totaal	0:00	0:00	0:00	0:00
	Mannen	0:00	0:00	0:00	0:00
2.1.21 Handwas van textiel	Vrouwen	0:00	0:00	0:00	0:00
	Totaal	0:00	0:00	0:00	0:03
	Mannen	0:00	0:00	0:00	0:00
2.1.22 Textiel sorteren en in de wasmachine doen	Vrouwen	0:01	0:01	0:01	0:05
	Totaal	0:02	0:03	0:03	0:17
	Mannen	0:00	0:01	0:01	0:02
2.1.23 Textiel uit de wasmachine halen	Vrouwen	0:05	0:05	0:04	0:32
	Totaal	0:00	0:00	0:00	0:02

en geslacht - vervolg

Participatiegraad			Gemiddelde duur per participant			Activiteiten
Weekdag	Zaterdag	Zondag	Weekdag	Zaterdag	Zondag	
0,66	0,38	1,14	0:42	0:47	0:18	Het huis reinigen, opruimen zonder onderscheid
12,13	14,97	13,45	0:44	1:10	0:56	
6,91	11,28	8,26	0:33	0:52	1:02	
17,21	18,60	18,45	0:48	1:21	0:53	Stofzuigen
6,09	6,95	5,69	0:29	0:25	0:28	
2,72	3,64	3,44	0:30	0:28	0:33	
9,36	10,20	7,85	0:28	0:24	0:26	Vloer reinigen
5,48	5,94	4,25	0:44	0:51	0:44	
1,87	1,97	2,37	0:43	0:42	0:52	
8,99	9,83	6,05	0:45	0:53	0:42	Ruiten wassen
0,89	0,71	0,86	0:46	0:41	0:46	
0,16	0,37	0,96	0:15	0:33	0:54	
1,59	1,04	0,76	0:49	0:43	0:37	Stof afnemen
2,58	2,43	2,25	0:26	0:28	0:30	
0,71	1,43	0,89	0:27	0:35	0:24	
4,40	3,42	3,57	0:26	0:25	0:31	De bedden opmaken
8,30	8,98	8,26	0:14	0:14	0:14	
3,03	3,30	2,69	0:11	0:13	0:12	
13,42	14,57	13,61	0:14	0:15	0:14	Een kamer opruimen
24,38	26,39	32,04	0:34	0:35	0:37	
13,43	17,96	20,30	0:30	0:35	0:43	
35,02	34,68	43,34	0:36	0:35	0:34	Andere werken voor huishoudelijk onderhoud
6,14	6,27	4,68	0:44	0:55	0:33	
4,32	5,50	4,02	0:42	0:48	0:41	
7,91	7,01	5,32	0:45	1:00	0:28	Buiten reinigen
1,65	1,42	1,27	0:44	0:42	0:41	
1,49	1,94	1,09	0:50	0:49	0:44	
1,81	0,90	1,44	0:39	0:28	0:39	Vuilnis opruimen
5,03	4,93	3,87	0:18	0:30	0:21	
6,19	7,55	4,49	0:19	0:33	0:27	
3,90	2,36	3,27	0:17	0:19	0:14	De planten verzorgen (binnenshuis)
4,97	5,00	4,42	0:24	0:22	0:19	
2,20	3,53	1,88	0:35	0:24	0:21	
7,67	6,43	6,87	0:21	0:21	0:18	Verhuizen
0,63	0,83	0,60	0:55	1:42	1:46	
0,48	1,16	0,71	0:43	1:23	1:22	
0,77	0,51	0,50	1:02	2:24	2:19	Boodschappen en aankopen uitpakken en opruimen
18,30	28,20	10,89	0:19	0:23	0:27	
11,94	22,10	8,53	0:20	0:25	0:27	
24,48	34,19	13,16	0:19	0:21	0:26	Koffers klaarmaken voor een reis
3,40	3,61	4,79	0:43	0:31	0:33	
3,53	3,53	4,28	0:53	0:25	0:35	
3,27	3,69	5,28	0:33	0:37	0:32	Zoeken naar verloren voorwerpen
0,06	0,21	0,05	0:10	0:21	0:20	
0,04	0,19	0,00	0:10	0:34	0:00	
0,08	0,23	0,09	0:10	0:10	0:20	Handwas van textiel
1,22	1,79	1,40	0:31	0:27	0:28	
0,11	0,70	0,30	0:16	0:28	0:35	
2,30	2,87	2,45	0:31	0:27	0:27	Textiel sorteren en in de wasmachine doen
13,82	14,89	14,30	0:17	0:19	0:18	
1,81	3,08	3,26	0:14	0:23	0:16	
25,51	26,50	24,92	0:18	0:18	0:18	Textiel uit de wasmachine halen
2,50	1,77	1,75	0:13	0:12	0:16	

Tijdsbestedingonderzoek 1999

B.4 Tijdsbesteding van de Belgen (uitgezonderd studenten) naar opleidingsniveau

Diploma niet-universitair hoger of universitair onderwijs

Activiteiten	Geslacht	Gemiddelde duur per inwoner			
		Weekdag	Zaterdag	Zondag	Fictieve week
	Mannen	0:00	0:00	0:00	0:00
	Vrouwen	0:01	0:00	0:01	0:04
2.1.24	Totaal	0:01	0:01	0:00	0:04
	Mannen	0:00	0:00	0:00	0:00
	Vrouwen	0:01	0:01	0:01	0:08
2.1.25	Totaal	0:01	0:02	0:02	0:10
	Mannen	0:00	0:00	0:00	0:02
	Vrouwen	0:02	0:03	0:03	0:17
2.1.26	Totaal	0:09	0:08	0:11	1:06
	Mannen	0:01	0:01	0:02	0:07
	Vrouwen	0:17	0:16	0:20	2:03
2.1.27	Totaal	0:03	0:03	0:03	0:23
	Mannen	0:03	0:03	0:03	0:24
	Vrouwen	0:03	0:02	0:03	0:22
2.1.28	Totaal	0:02	0:02	0:02	0:13
	Mannen	0:02	0:03	0:02	0:17
	Vrouwen	0:01	0:01	0:01	0:09
2.1.29	Totaal	0:06	0:05	0:06	0:40
	Mannen	0:06	0:06	0:07	0:44
	Vrouwen	0:06	0:04	0:04	0:36
2.2	Totaal	0:23	0:40	0:27	3:01
	Mannen	0:32	0:57	0:38	4:13
	Vrouwen	0:14	0:24	0:16	1:50
2.2.01	Totaal	0:00	0:00	0:00	0:02
	Mannen	0:00	0:00	0:00	0:02
	Vrouwen	0:01	0:00	0:00	0:03
2.2.02	Totaal	0:01	0:03	0:02	0:12
	Mannen	0:02	0:04	0:03	0:16
	Vrouwen	0:01	0:03	0:02	0:09
2.2.03	Totaal	0:00	0:00	0:00	0:01
	Mannen	0:00	0:00	0:00	0:00
	Vrouwen	0:00	0:00	0:00	0:01
2.2.04	Totaal	0:01	0:01	0:00	0:06
	Mannen	0:00	0:00	0:00	0:01
	Vrouwen	0:02	0:01	0:01	0:11
2.2.05	Totaal	0:00	0:00	0:00	0:02
	Mannen	0:00	0:00	0:00	0:01
	Vrouwen	0:00	0:00	0:00	0:02
2.2.06	Totaal	0:00	0:01	0:00	0:03
	Mannen	0:00	0:00	0:00	0:00
	Vrouwen	0:01	0:02	0:01	0:07
2.2.07	Totaal	0:04	0:08	0:05	0:34
	Mannen	0:05	0:12	0:07	0:44
	Vrouwen	0:03	0:05	0:03	0:24
2.2.08	Totaal	0:04	0:06	0:05	0:31
	Mannen	0:06	0:08	0:05	0:44
	Vrouwen	0:02	0:04	0:04	0:19
2.2.09	Totaal	0:01	0:03	0:01	0:09
	Mannen	0:02	0:04	0:01	0:15
	Vrouwen	0:00	0:01	0:00	0:03
2.2.10	Totaal	0:01	0:01	0:01	0:07
	Mannen	0:01	0:02	0:02	0:11
	Vrouwen	0:00	0:01	0:00	0:03

en geslacht - vervolg

Participatiegraad			Gemiddelde duur per participant			Activiteiten
Weekdag	Zaterdag	Zondag	Weekdag	Zaterdag	Zondag	
0,57	0,44	0,00	0:11	0:14	0:00	
4,38	3,08	3,43	0:14	0:12	0:16	
3,69	3,89	2,70	0:17	0:17	0:16	Textiel in de droogmachine steken of uithalen
0,44	0,45	0,50	0:13	0:19	0:19	
6,85	7,26	4,83	0:18	0:17	0:15	
8,26	8,57	8,18	0:16	0:19	0:20	Textiel aan de wasdraad ophangen of afnemen
2,21	2,60	1,68	0:13	0:15	0:15	
14,14	14,44	14,43	0:16	0:19	0:20	
17,31	15,27	19,02	0:54	0:55	0:59	Textiel strijken, opvouwen, opbergen
2,79	2,28	4,11	0:34	0:31	0:48	
31,43	28,04	33,35	0:55	0:57	1:00	
12,29	11,61	11,34	0:27	0:25	0:29	Zorgen voor dieren
10,52	12,38	8,85	0:32	0:28	0:36	
14,01	10,85	13,74	0:23	0:22	0:24	
6,15	5,32	4,24	0:30	0:35	0:44	Administratief beheer van het huishouden
7,00	5,82	5,71	0:33	0:44	0:43	
5,33	4,82	2,82	0:25	0:24	0:46	
18,79	13,64	17,00	0:31	0:35	0:33	Het budget van het huishouden maken
18,83	13,78	17,19	0:34	0:41	0:38	
18,76	13,50	16,82	0:29	0:30	0:27	
24,25	33,40	26,96	1:34	2:01	1:39	<i>Klusjes</i>
27,74	41,23	32,19	1:54	2:19	1:57	
20,86	25,70	21,94	1:08	1:32	1:13	
0,67	0,67	0,41	1:01	0:24	0:20	Onderhoud van verwarmingsinstallatie en waterleidingen
1,00	0,97	0,71	0:23	0:24	0:22	
0,35	0,37	0,13	2:46	0:23	0:10	
4,92	6,81	5,83	0:28	0:48	0:42	Andere onderhoudswerken
5,54	7,70	6,42	0:33	0:51	0:42	
4,32	5,94	5,26	0:20	0:43	0:42	
0,49	0,24	0,41	0:24	0:27	0:39	Onderhoud van textiel en schoenen
0,22	0,13	0,22	0:13	0:20	0:28	
0,76	0,35	0,59	0:27	0:30	0:43	
2,17	1,26	1,58	0:44	0:59	0:29	Kledij verstellen, een knoop aannaaien
0,25	0,22	0,00	0:33	0:53	0:00	
4,04	2,28	3,11	0:44	1:00	0:29	
1,49	0,79	1,94	0:17	0:11	0:15	Schoenen poetsen
0,92	0,88	1,85	0:15	0:11	0:14	
2,04	0,71	2,03	0:18	0:11	0:16	
0,40	0,77	0,69	1:50	1:51	1:01	Kledij maken
0,00	0,00	0,00	0:00	0:00	0:00	
0,80	1,54	1,36	1:50	1:51	1:01	
5,56	8,86	4,87	1:14	1:36	1:41	In de moestuin werken
6,81	11,44	5,88	1:14	1:47	1:52	
4,35	6,33	3,90	1:13	1:15	1:26	
5,12	6,68	5,74	1:19	1:34	1:20	Sierplanten verzorgen in de tuin
5,06	7,67	6,27	1:57	1:50	1:27	
5,18	5,70	5,23	0:42	1:12	1:12	
2,26	2,87	1,54	0:51	1:28	0:53	Gras maaien
3,47	4,60	2,63	0:54	1:33	0:49	
1,09	1,17	0,48	0:40	1:08	1:14	
1,21	1,99	1,13	1:05	1:12	1:51	Renovatie, herstellingen en productie zonder onderscheid
1,64	2,87	2,01	1:13	1:23	1:59	
0,78	1,13	0,29	0:48	0:46	0:57	

Tijdsbestedingonderzoek 1999

B.4 Tijdsbesteding van de Belgen (uitgezonderd studenten) naar opleidingsniveau Diploma niet-universitair hoger of universitair onderwijs

Activiteiten		Geslacht	Gemiddelde duur per inwoner			
			Weekdag	Zaterdag	Zondag	Fictieve week
2.2.11	Bouw en renovatie van het huis (grote werken)	Totaal	0:02	0:03	0:03	0:14
		Mannen	0:04	0:04	0:05	0:28
		Vrouwen	0:00	0:01	0:00	0:01
		Totaal	0:03	0:04	0:02	0:20
2.2.12	Verven, behangen	Mannen	0:04	0:04	0:04	0:29
		Vrouwen	0:01	0:03	0:01	0:11
2.2.13	Loodgieterij	Totaal	0:00	0:00	0:00	0:03
		Mannen	0:01	0:00	0:00	0:05
		Vrouwen	0:00	0:00	0:00	0:01
		Totaal	0:00	0:01	0:00	0:02
2.2.14	Elektriciteitswerken	Mannen	0:01	0:01	0:01	0:04
		Vrouwen	0:00	0:00	0:00	0:00
2.2.15	Binnenhuisinrichting	Totaal	0:00	0:00	0:00	0:02
		Mannen	0:00	0:00	0:00	0:02
		Vrouwen	0:00	0:00	0:01	0:01
		Totaal	0:01	0:01	0:00	0:04
2.2.16	Timmerwerk	Mannen	0:01	0:02	0:00	0:07
		Vrouwen	0:00	0:00	0:00	0:01
2.2.17	Herstellingen aan het dak	Totaal	0:00	0:00	0:00	0:01
		Mannen	0:00	0:01	0:00	0:01
		Vrouwen	0:00	0:00	0:00	0:00
		Totaal	0:01	0:02	0:01	0:07
2.2.18	Andere herstellingen aan het huis	Mannen	0:01	0:04	0:03	0:10
		Vrouwen	0:01	0:00	0:00	0:03
2.2.19	Herstelling van materieel, meubelen	Totaal	0:00	0:01	0:01	0:04
		Mannen	0:00	0:02	0:01	0:05
		Vrouwen	0:00	0:01	0:00	0:02
		Totaal	0:01	0:03	0:02	0:09
2.2.20	Onderhoud van voertuigen	Mannen	0:01	0:04	0:03	0:15
		Vrouwen	0:00	0:02	0:00	0:04
2.2.21	Productie van goederen voor het huishouden	Totaal	0:00	0:00	0:01	0:03
		Mannen	0:01	0:00	0:01	0:04
		Vrouwen	0:00	0:00	0:01	0:01
		Totaal	0:01	0:01	0:01	0:06
2.2.22	Herstellingen zonder onderscheid	Mannen	0:02	0:02	0:01	0:11
		Vrouwen	0:00	0:00	0:00	0:01
2.3	<i>Aankopen en gebruik van diensten</i>	Totaal	0:25	0:49	0:11	3:03
		Mannen	0:20	0:45	0:10	2:34
		Vrouwen	0:29	0:53	0:12	3:30
		Totaal	0:20	0:45	0:10	2:36
2.3.1	Aankopen	Mannen	0:15	0:40	0:09	2:07
		Vrouwen	0:25	0:50	0:11	3:05
2.3.1.1	Aankopen voor courant verbruik	Totaal	0:20	0:45	0:10	2:34
		Mannen	0:15	0:40	0:09	2:05
		Vrouwen	0:24	0:50	0:11	3:03
		Totaal	0:00	0:00	0:00	0:02
2.3.1.2	Belangrijke aankopen (pogingen inbegrepen)	Mannen	0:00	0:00	0:00	0:02
		Vrouwen	0:00	0:00	0:00	0:02
2.3.2	Gebruik van diensten	Totaal	0:04	0:03	0:01	0:26
		Mannen	0:04	0:05	0:01	0:28
		Vrouwen	0:04	0:02	0:01	0:25
		Totaal	0:00	0:00	0:00	0:01
2.3.2.01	Administratieve diensten zonder onderscheid	Mannen	0:00	0:00	0:00	0:02

en geslacht - vervolg

Participatiegraad			Gemiddelde duur per participant			Activiteiten
Weekdag	Zaterdag	Zondag	Weekdag	Zaterdag	Zondag	
0,71	0,92	0,88	4:13	4:36	4:58	Bouw en renovatie van het huis (grote werken)
1,40	1,47	1,64	4:18	5:05	5:08	
0,05	0,38	0,16	2:00	2:46	3:20	
1,64	2,11	1,39	2:51	2:49	2:48	Verven, behangen
2,32	2,67	2,12	3:02	2:28	2:49	
0,98	1,56	0,69	2:25	3:23	2:47	
0,60	0,63	0,09	1:14	1:05	0:50	Loodgieterij
0,98	1,05	0,19	1:25	0:46	0:50	
0,23	0,22	0,00	0:31	2:32	0:00	
0,45	1,15	0,44	1:00	0:52	1:01	Elektriciteitswerken
0,91	2,03	0,91	1:00	0:53	1:01	
0,00	0,29	0,00	0:00	0:43	0:00	
0,28	0,46	0,68	1:02	1:22	1:12	Binnenhuisinrichting
0,42	0,30	1,00	1:07	1:48	0:43	
0,14	0,61	0,37	0:48	1:10	2:29	
0,39	0,64	0,17	2:12	3:01	2:01	Timmerwerk
0,63	1,13	0,19	2:26	2:55	3:10	
0,14	0,16	0,14	1:10	3:40	0:30	
0,11	0,25	0,00	0:42	2:15	0:00	Herstellingen aan het dak
0,22	0,50	0,00	0:42	2:15	0:00	
0,00	0,00	0,00	0:00	0:00	0:00	
0,57	1,86	1,19	1:57	1:49	1:58	Andere herstellingen aan het huis
0,66	3,39	1,88	1:56	1:59	2:16	
0,48	0,35	0,53	1:59	0:19	0:56	
0,70	1,10	0,79	0:52	2:05	1:25	Herstelling van materieel, meubelen
1,06	1,85	1,12	0:41	2:00	1:24	
0,35	0,36	0,48	1:23	2:28	1:29	
2,35	5,02	3,23	0:39	0:56	0:55	Onderhoud van voertuigen
3,51	7,16	5,39	0:42	0:57	0:58	
1,22	2,91	1,14	0:32	0:56	0:38	
0,41	0,34	0,67	1:32	0:55	1:38	Productie van goederen voor het huishouden
0,62	0,33	0,90	1:41	0:46	1:20	
0,21	0,34	0,44	1:04	1:04	2:14	
1,49	1,57	1,26	0:54	1:06	0:56	Herstellingen zonder onderscheid
2,60	2,89	2,39	0:58	1:07	1:00	
0,40	0,27	0,17	0:24	0:58	0:10	
47,72	60,76	30,68	0:51	1:20	0:37	Aankopen en gebruik van diensten
42,36	58,94	31,74	0:47	1:16	0:32	
52,94	62,55	29,65	0:55	1:25	0:41	
41,98	58,05	28,65	0:48	1:18	0:36	Aankopen
36,07	55,52	29,51	0:43	1:12	0:32	
47,72	60,54	27,83	0:52	1:23	0:40	
41,71	57,97	28,52	0:48	1:18	0:35	Aankopen voor courant verbruik
35,86	55,52	29,34	0:42	1:12	0:31	
47,39	60,37	27,73	0:52	1:23	0:39	
0,50	0,49	0,17	0:51	0:54	2:15	Belangrijke aankopen (pogingen inbegrepen)
0,47	0,50	0,17	0:52	0:39	1:50	
0,52	0,48	0,16	0:50	1:09	2:39	
14,03	9,88	3,48	0:31	0:35	0:27	Gebruik van diensten
14,30	12,84	3,64	0:31	0:36	0:22	
13,78	6,96	3,33	0:31	0:35	0:33	
0,81	0,44	0,05	0:27	0:38	0:22	Administratieve diensten zonder onderscheid
1,19	0,41	0,06	0:26	0:43	0:10	

Tijdsbestedingonderzoek 1999

B.4 Tijdsbesteding van de Belgen (uitgezonderd studenten) naar opleidingsniveau Diploma niet-universitair hoger of universitair onderwijs

Activiteiten	Geslacht	Gemiddelde duur per inwoner			
		Weekdag	Zaterdag	Zondag	Fictieve week
2.3.2.02 Bank	Vrouwen	0:00	0:00	0:00	0:01
	Totaal	0:01	0:01	0:00	0:06
2.3.2.03 Post	Mannen	0:01	0:01	0:00	0:07
	Vrouwen	0:01	0:00	0:00	0:05
2.3.2.04 Gemeente	Totaal	0:00	0:00	0:00	0:02
	Mannen	0:00	0:00	0:00	0:02
2.3.2.05 Politie of rijkswacht	Vrouwen	0:00	0:00	0:00	0:02
	Totaal	0:00	0:00	0:00	0:01
2.3.2.06 Belastingkantoor	Mannen	0:00	0:00	0:00	0:01
	Vrouwen	0:00	0:00	0:00	0:00
2.3.2.07 Andere overheidsdiensten	Totaal	0:00	0:00	0:00	0:00
	Mannen	0:00	0:00	0:00	0:00
2.3.2.08 Andere administratieve diensten	Vrouwen	0:00	0:00	0:00	0:01
	Totaal	0:00	0:01	0:00	0:03
2.3.2.09 Diensten voor voertuigen zonder onderscheid	Mannen	0:00	0:01	0:00	0:03
	Vrouwen	0:01	0:00	0:00	0:03
2.3.2.10 Normaal onderhoud van voertuigen	Totaal	0:00	0:00	0:00	0:01
	Mannen	0:00	0:00	0:00	0:01
2.3.2.11 Herstelling van voertuigen	Vrouwen	0:00	0:00	0:00	0:01
	Totaal	0:00	0:00	0:00	0:01
2.3.2.12 Automatisch wassen van voertuigen (Car-wash)	Mannen	0:00	0:00	0:00	0:01
	Vrouwen	0:00	0:01	0:00	0:01
2.3.2.13 Autokeuring	Totaal	0:00	0:00	0:00	0:00
	Mannen	0:00	0:00	0:00	0:00
2.3.2.14 Reisbureau	Vrouwen	0:00	0:00	0:00	0:00
	Totaal	0:00	0:00	0:00	0:00
2.3.2.15 Andere diensten zonder onderscheid	Mannen	0:00	0:00	0:00	0:00
	Vrouwen	0:00	0:00	0:00	0:00
2.3.2.16 Bibliotheek, videotheek	Totaal	0:00	0:00	0:00	0:02
	Mannen	0:00	0:00	0:00	0:02
2.3.2.17 Wasserij, schoenmakerij, sleutelmakerij	Vrouwen	0:00	0:00	0:00	0:02
	Totaal	0:00	0:00	0:00	0:01
2.3.2.18 Contact met instellingen (telefonisch of schriftelijk)	Mannen	0:00	0:00	0:00	0:01
	Vrouwen	0:00	0:00	0:00	0:02
2.3.2.19 Veearts	Totaal	0:00	0:00	0:00	0:02
	Mannen	0:00	0:00	0:00	0:02
	Vrouwen	0:01	0:00	0:00	0:03
	Totaal	0:00	0:00	0:00	0:00

en geslacht - vervolg

Participatiegraad			Gemiddelde duur per participant			Activiteiten
Weekdag	Zaterdag	Zondag	Weekdag	Zaterdag	Zondag	
0,45	0,47	0,04	0:29	0:34	0:40	
5,38	3,06	0,82	0:18	0:19	0:10	Bank
5,98	3,80	0,81	0:19	0:18	0:10	
4,81	2,33	0,83	0:17	0:20	0:10	
2,08	0,30	0,19	0:16	0:18	0:14	Post
1,79	0,47	0,39	0:18	0:18	0:14	
2,37	0,14	0,00	0:14	0:20	0:00	
0,47	0,00	0,05	0:24	0:00	0:20	Gemeente
0,76	0,00	0,00	0:24	0:00	0:00	
0,18	0,00	0,10	0:26	0:00	0:20	
0,11	0,08	0,06	0:17	1:00	0:10	Politie of rijkswacht
0,10	0,16	0,13	0:20	1:00	0:10	
0,12	0,00	0,00	0:15	0:00	0:00	
0,03	0,00	0,00	0:10	0:00	0:00	Belastingkantoor
0,00	0,00	0,00	0:00	0:00	0:00	
0,06	0,00	0,00	0:10	0:00	0:00	
0,12	0,00	0,00	0:49	0:00	0:00	Andere overheidsdiensten
0,03	0,00	0,00	0:20	0:00	0:00	
0,21	0,00	0,00	0:52	0:00	0:00	
1,33	0,94	0,73	0:33	1:09	0:30	Andere administratieve diensten
1,01	1,48	0,81	0:35	0:54	0:34	
1,64	0,41	0,65	0:32	1:59	0:25	
0,60	1,07	0,03	0:33	0:38	0:10	Diensten voor voertuigen zonder onderscheid
0,85	1,59	0,07	0:31	0:34	0:10	
0,36	0,55	0,00	0:36	0:50	0:00	
0,83	0,16	0,21	0:21	1:28	0:23	Normaal onderhoud van voertuigen
0,84	0,32	0,43	0:21	1:28	0:23	
0,81	0,00	0,00	0:22	0:00	0:00	
0,38	0,24	0,00	0:48	0:37	0:00	Herstelling van voertuigen
0,44	0,45	0,00	0:28	0:38	0:00	
0,31	0,03	0,00	1:15	0:30	0:00	
0,35	1,00	0,07	0:23	0:32	0:10	Automatisch wassen van voertuigen (Car-wash)
0,44	1,65	0,15	0:27	0:35	0:10	
0,27	0,36	0,00	0:16	0:19	0:00	
0,11	0,00	0,00	1:02	0:00	0:00	Autokeuring
0,11	0,00	0,00	0:45	0:00	0:00	
0,10	0,00	0,00	1:20	0:00	0:00	
0,29	0,12	0,00	0:16	0:30	0:00	Reisbureau
0,28	0,11	0,00	0:14	0:30	0:00	
0,30	0,13	0,00	0:17	0:30	0:00	
1,05	1,14	0,19	0:39	0:27	0:19	Andere diensten zonder onderscheid
1,03	1,52	0,27	0:47	0:33	0:20	
1,07	0,77	0,12	0:31	0:17	0:17	
0,92	1,15	0,58	0:42	0:29	0:32	Bibliotheek, videotheek
0,71	1,20	0,36	0:57	0:27	0:23	
1,12	1,11	0,80	0:32	0:31	0:36	
0,36	0,48	0,22	0:50	0:32	1:35	Wasserij, schoenmakerij, sleutelmakerij
0,19	0,56	0,10	0:35	0:27	1:30	
0,53	0,41	0,33	0:56	0:39	1:37	
1,44	0,48	0,45	0:30	0:34	0:21	Contact met instellingen (telefonisch of schriftelijk)
1,56	0,46	0,12	0:21	0:19	0:10	
1,33	0,49	0,77	0:40	0:48	0:23	
0,12	0,17	0,00	0:49	0:28	0:00	Veearts

Tijdsbestedingonderzoek 1999

B.4 Tijdsbesteding van de Belgen (uitgezonderd studenten) naar opleidingsniveau Diploma niet-universitair hoger of universitair onderwijs

Activiteiten		Geslacht	Gemiddelde duur per inwoner			Fictieve week
			Weekdag	Zaterdag	Zondag	
		Mannen	0:00	0:00	0:00	0:00
		Vrouwen	0:00	0:00	0:00	0:00
3	Verzorging en opvoeding van kinderen	Totaal	0:29	0:38	0:37	3:41
		Mannen	0:19	0:30	0:25	2:31
		Vrouwen	0:39	0:47	0:48	4:49
3.1	<i>Verzorging van kinderen</i>	Totaal	0:16	0:19	0:17	1:54
		Mannen	0:07	0:10	0:08	0:55
		Vrouwen	0:24	0:27	0:25	2:52
3.1.1	Zorgen voor kinderen zonder onderscheid	Totaal	0:03	0:03	0:03	0:19
		Mannen	0:01	0:01	0:01	0:09
		Vrouwen	0:04	0:05	0:04	0:28
3.1.2	Wassen, bad geven, kleden, te slapen leggen	Totaal	0:09	0:09	0:09	1:01
		Mannen	0:04	0:05	0:05	0:29
		Vrouwen	0:13	0:13	0:14	1:32
3.1.3	Voeden, het vlees snijden	Totaal	0:03	0:05	0:03	0:24
		Mannen	0:01	0:02	0:01	0:09
		Vrouwen	0:05	0:07	0:05	0:40
3.1.4	Verzorgen (geneesmiddelen, temperatuur)	Totaal	0:01	0:01	0:01	0:06
		Mannen	0:01	0:00	0:00	0:04
		Vrouwen	0:01	0:01	0:01	0:08
3.1.5	Buitenschools toezicht	Totaal	0:00	0:01	0:01	0:03
		Mannen	0:00	0:01	0:01	0:03
		Vrouwen	0:00	0:01	0:01	0:03
3.1.6	Naar de dokter gaan of ziekenhuisbezoek met kinderen	Totaal	0:00	0:00	0:00	0:01
		Mannen	0:00	0:00	0:00	0:00
		Vrouwen	0:00	0:00	0:00	0:02
3.2	<i>Opvoeding van kinderen</i>	Totaal	0:13	0:20	0:20	1:46
		Mannen	0:12	0:20	0:17	1:36
		Vrouwen	0:15	0:20	0:23	1:56
3.2.1	Spelen en lezen (niet voor school)	Totaal	0:05	0:09	0:10	0:42
		Mannen	0:04	0:10	0:09	0:37
		Vrouwen	0:06	0:09	0:11	0:48
3.2.2	Met de kinderen praten	Totaal	0:06	0:09	0:09	0:50
		Mannen	0:07	0:09	0:07	0:50
		Vrouwen	0:06	0:09	0:11	0:51
3.2.3	Toezicht op schooltaken en lessen	Totaal	0:02	0:01	0:01	0:13
		Mannen	0:01	0:00	0:01	0:09
		Vrouwen	0:03	0:02	0:02	0:16
3.2.4	Bezoek aan de school of kinderopvang	Totaal	0:00	0:00	0:00	0:01
		Mannen	0:00	0:00	0:00	0:00
		Vrouwen	0:00	0:00	0:00	0:02
4	Persoonlijke verzorging	Totaal	2:16	2:43	2:33	16:37
		Mannen	2:15	2:39	2:32	16:25
		Vrouwen	2:17	2:47	2:34	16:48
4.1	<i>Eten en drinken</i>	Totaal	1:27	1:51	1:46	10:50
		Mannen	1:29	1:52	1:49	11:04
		Vrouwen	1:25	1:50	1:43	10:37
4.1.1	Hoofdmaaltijden	Totaal	1:24	1:48	1:41	10:27
		Mannen	1:26	1:49	1:45	10:45
		Vrouwen	1:21	1:46	1:38	10:10
4.1.2	Buiten de hoofdmaaltijden	Totaal	0:03	0:04	0:05	0:23
		Mannen	0:02	0:03	0:04	0:19
		Vrouwen	0:03	0:04	0:05	0:26

en geslacht - vervolg

Participatiegraad			Gemiddelde duur per participant			Activiteiten
Weekdag	Zaterdag	Zondag	Weekdag	Zaterdag	Zondag	
0,14	0,18	0,00	0:45	0:40	0:00	
0,10	0,16	0,00	0:54	0:15	0:00	
36,95	38,68	36,84	1:19	1:39	1:40	Verzorging en opvoeding van kinderen
30,91	33,02	29,88	1:02	1:30	1:25	
42,83	44,24	43,53	1:30	1:46	1:51	
26,20	26,21	25,08	1:00	1:12	1:06	<i>Verzorging van kinderen</i>
19,35	21,12	17,78	0:38	0:48	0:45	
32,86	31,22	32,11	1:13	1:27	1:18	
7,50	8,09	7,34	0:34	0:37	0:39	Zorgen voor kinderen zonder onderscheid
4,61	6,19	5,60	0:27	0:22	0:21	
10,31	9,95	9,01	0:37	0:46	0:49	
21,97	21,63	21,04	0:39	0:42	0:45	Wassen, bad geven, kleden, te slapen leggen
15,16	15,70	13,33	0:26	0:33	0:37	
28,59	27,46	28,46	0:45	0:47	0:49	
8,94	10,01	7,68	0:38	0:45	0:41	Voeden, het vlees snijden
5,17	6,15	3,63	0:23	0:30	0:33	
12,61	13,80	11,58	0:43	0:52	0:43	
2,98	3,38	2,58	0:29	0:27	0:24	Verzorgen (geneesmiddelen, temperatuur)
1,79	2,07	1,51	0:36	0:19	0:14	
4,14	4,67	3,61	0:26	0:31	0:28	
0,88	1,61	0,91	0:37	1:11	1:03	Buitenschools toezicht
0,54	1,93	0,79	0:55	1:12	1:09	
1,21	1,31	1,02	0:29	1:10	0:59	
0,47	0,19	0,06	0:46	0:51	0:30	Naar de dokter gaan of ziekenhuisbezoek met kinderen
0,17	0,17	0,00	0:49	0:40	0:00	
0,76	0,21	0,12	0:45	0:59	0:30	
24,83	25,95	26,77	0:53	1:15	1:16	<i>Opvoeding van kinderen</i>
21,22	23,00	22,94	0:56	1:25	1:15	
28,33	28,85	30,46	0:52	1:08	1:17	
11,39	14,71	15,03	0:41	1:02	1:05	Spelen en lezen (niet voor school)
9,73	13,41	13,25	0:38	1:12	1:07	
13,01	15,98	16,74	0:44	0:54	1:03	
11,31	11,76	11,29	0:56	1:19	1:21	Met de kinderen praten
10,03	9,81	9,75	1:06	1:36	1:14	
12,55	13,68	12,77	0:49	1:06	1:26	
5,22	1,83	3,42	0:39	1:00	0:42	Toezicht op schooltaken en lessen
3,25	1,36	1,83	0:44	0:35	1:01	
7,14	2,29	4,95	0:36	1:14	0:36	
0,76	0,08	0,00	0:25	1:00	0:00	Bezoek aan de school of kinderopvang
0,43	0,00	0,00	0:20	0:00	0:00	
1,08	0,15	0,00	0:27	1:00	0:00	
100,00	99,79	100,00	2:16	2:43	2:33	Persoonlijke verzorging
100,00	99,91	100,00	2:15	2:39	2:32	
100,00	99,68	100,00	2:17	2:47	2:34	
99,70	99,69	99,00	1:27	1:52	1:47	<i>Eten en drinken</i>
99,71	99,81	98,80	1:29	1:52	1:50	
99,69	99,58	99,19	1:25	1:51	1:44	
99,49	99,60	98,91	1:24	1:48	1:43	Hoofdmaaltijden
99,54	99,70	98,80	1:27	1:49	1:46	
99,44	99,49	99,03	1:22	1:47	1:39	
13,73	14,28	16,97	0:21	0:25	0:28	Buiten de hoofdmaaltijden
9,99	13,26	14,69	0:22	0:25	0:29	
17,37	15,27	19,17	0:20	0:25	0:27	

Tijdsbestedingonderzoek 1999

B.4 Tijdsbesteding van de Belgen (uitgezonderd studenten) naar opleidingsniveau

Diploma niet-universitair hoger of universitair onderwijs

Activiteiten	Geslacht	Gemiddelde duur per inwoner			
		Weekdag	Zaterdag	Zondag	Fictieve week
4.2 <i>Lichamelijke verzorging</i>	Totaal	0:50	0:52	0:47	5:47
	Mannen	0:46	0:47	0:43	5:21
	Vrouwen	0:53	0:56	0:51	6:11
4.2.1 Wassen, aankleden, uitkleden	Totaal	0:44	0:48	0:46	5:14
	Mannen	0:41	0:44	0:42	4:53
	Vrouwen	0:46	0:52	0:50	5:35
4.2.1.01 Toilet maken	Totaal	0:10	0:11	0:12	1:15
	Mannen	0:09	0:10	0:10	1:04
	Vrouwen	0:12	0:12	0:14	1:26
4.2.1.02 Een bad, een douche nemen	Totaal	0:14	0:17	0:16	1:43
	Mannen	0:13	0:17	0:15	1:36
	Vrouwen	0:15	0:18	0:18	1:50
4.2.1.03 Zich schminken, zich ontsminken	Totaal	0:01	0:01	0:01	0:05
	Mannen	0:00	0:00	0:00	0:00
	Vrouwen	0:01	0:01	0:01	0:10
4.2.1.04 Zich scheren	Totaal	0:01	0:01	0:01	0:06
	Mannen	0:02	0:02	0:01	0:11
	Vrouwen	0:00	0:00	0:00	0:00
4.2.1.05 Naar de wc gaan	Totaal	0:03	0:03	0:03	0:23
	Mannen	0:04	0:03	0:03	0:25
	Vrouwen	0:03	0:03	0:03	0:22
4.2.1.06 Zich aankleden, zich uitkleden	Totaal	0:12	0:13	0:11	1:26
	Mannen	0:12	0:11	0:10	1:23
	Vrouwen	0:13	0:14	0:11	1:29
4.2.1.07 Andere persoonlijke zorgen of privé-activiteit	Totaal	0:02	0:02	0:02	0:11
	Mannen	0:01	0:01	0:02	0:10
	Vrouwen	0:02	0:02	0:02	0:12
4.2.1.08 Geneesmiddelen nemen	Totaal	0:01	0:00	0:00	0:04
	Mannen	0:00	0:00	0:00	0:03
	Vrouwen	0:01	0:00	0:00	0:04
4.2.1.09 Zonnebank (thuis)	Totaal	0:00	0:00	0:00	0:01
	Mannen	0:00	0:00	0:00	0:00
	Vrouwen	0:00	0:00	0:00	0:02
4.2.1.10 Sauna (thuis)	Totaal	0:00	0:00	0:00	0:00
	Mannen	0:00	0:00	0:00	0:00
	Vrouwen	0:00	0:00	0:00	0:01
4.2.2 Professionele verzorging	Totaal	0:06	0:04	0:01	0:33
	Mannen	0:05	0:03	0:01	0:29
	Vrouwen	0:06	0:04	0:00	0:36
4.2.2.01 Een inspuiting krijgen of zichzelf geven	Totaal	0:00	0:00	0:00	0:00
	Mannen	0:00	0:00	0:00	0:00
	Vrouwen	0:00	0:00	0:00	0:00
4.2.2.02 Een verband (laten) aanleggen	Totaal	0:00	0:00	0:00	0:01
	Mannen	0:00	0:00	0:00	0:00
	Vrouwen	0:00	0:00	0:00	0:01
4.2.2.03 Medische raadplegingen of bezoeken zonder onderscheid	Totaal	0:01	0:00	0:00	0:03
	Mannen	0:01	0:00	0:01	0:03
	Vrouwen	0:01	0:00	0:00	0:03
4.2.2.04 Huisarts	Totaal	0:01	0:00	0:00	0:07
	Mannen	0:01	0:00	0:00	0:07
	Vrouwen	0:01	0:00	0:00	0:06
4.2.2.05 Specialist	Totaal	0:01	0:00	0:00	0:05
	Mannen	0:01	0:00	0:00	0:04

en geslacht - vervolg

Participatiegraad			Gemiddelde duur per participant			Activiteiten
Weekdag	Zaterdag	Zondag	Weekdag	Zaterdag	Zondag	
99,17	97,31	97,82	0:50	0:53	0:48	<i>Lichamelijke verzorging</i>
98,95	97,06	96,91	0:47	0:49	0:45	
99,38	97,55	98,70	0:53	0:58	0:51	
99,07	97,06	97,82	0:44	0:50	0:47	Wassen, aankleden, uitkleden
98,91	97,06	96,91	0:42	0:45	0:44	
99,23	97,05	98,70	0:47	0:54	0:51	
50,89	47,45	50,07	0:20	0:23	0:24	Toilet maken
47,77	44,34	44,31	0:19	0:22	0:22	
53,93	50,51	55,62	0:22	0:24	0:26	
67,86	69,45	67,17	0:20	0:25	0:24	Een bad, een douche nemen
65,50	66,91	64,57	0:20	0:25	0:24	
70,16	71,94	69,68	0:21	0:25	0:25	
5,30	4,75	4,02	0:13	0:16	0:17	Zich schminken, zich ontsminken
0,26	0,17	0,09	0:12	0:10	0:40	
10,19	9,24	7,80	0:13	0:16	0:17	
7,37	6,53	5,48	0:11	0:12	0:13	Zich scheren
14,72	13,03	10,70	0:11	0:12	0:13	
0,23	0,14	0,46	0:10	0:10	0:12	
25,80	24,39	22,86	0:13	0:13	0:15	Naar de wc gaan
26,98	25,51	23,85	0:13	0:13	0:15	
24,65	23,29	21,91	0:13	0:14	0:14	
69,46	62,47	58,58	0:18	0:20	0:18	Zich aankleden, zich uitkleden
68,22	57,32	55,81	0:18	0:20	0:19	
70,68	67,54	61,24	0:18	0:21	0:18	
6,58	6,35	7,31	0:23	0:26	0:24	Andere persoonlijke zorgen of privé-activiteit
5,87	5,17	5,62	0:25	0:21	0:27	
7,28	7,50	8,94	0:22	0:30	0:22	
2,03	1,70	1,78	0:28	0:21	0:22	Geneesmiddelen nemen
2,03	1,76	1,63	0:23	0:26	0:20	
2,02	1,65	1,93	0:33	0:15	0:24	
0,37	0,35	0,51	0:32	0:30	0:51	Zonnebank (thuis)
0,00	0,00	0,37	0:00	0:00	0:40	
0,73	0,69	0,65	0:32	0:30	0:57	
0,10	0,00	0,04	1:18	0:00	0:20	Sauna (thuis)
0,05	0,00	0,09	1:10	0:00	0:20	
0,15	0,00	0,00	1:21	0:00	0:00	
10,26	7,00	1,55	0:55	0:54	0:42	Professionele verzorging
9,66	6,29	1,49	0:51	0:50	1:03	
10,85	7,69	1,61	0:58	0:57	0:24	
0,09	0,03	0,22	0:32	1:00	0:32	Een inspuiting krijgen of zichzelf geven
0,00	0,00	0,12	0:00	0:00	0:10	
0,19	0,06	0,30	0:32	1:00	0:40	
0,23	0,30	0,27	0:48	0:35	0:16	Een verband (laten) aanleggen
0,08	0,47	0,12	0:30	0:40	0:10	
0,38	0,13	0,41	0:52	0:20	0:18	
0,93	0,52	0,36	1:00	0:40	1:23	Medische raadplegingen of bezoeken zonder onderscheid
0,88	0,41	0,53	0:57	0:51	1:35	
0,98	0,62	0,19	1:03	0:33	0:50	
2,52	0,64	0,08	0:53	0:30	0:30	Huisarts
2,29	0,37	0,00	1:03	0:22	0:00	
2,74	0,90	0,16	0:44	0:33	0:30	
1,52	0,64	0,10	0:59	0:49	0:10	Specialist
1,23	0,87	0,21	1:02	0:56	0:10	

Tijdsbestedingonderzoek 1999

B.4 Tijdsbesteding van de Belgen (uitgezonderd studenten) naar opleidingsniveau

Diploma niet-universitair hoger of universitair onderwijs

Activiteiten	Geslacht	Gemiddelde duur per inwoner			
		Weekdag	Zaterdag	Zondag	Fictieve week
4.2.2.06 Tandarts	Vrouwen	0:01	0:00	0:00	0:05
	Totaal	0:00	0:00	0:00	0:02
	Mannen	0:00	0:00	0:00	0:02
4.2.2.07 Kinesitherapie en andere paramedische verzorging	Vrouwen	0:00	0:00	0:00	0:02
	Totaal	0:01	0:00	0:00	0:03
	Mannen	0:00	0:00	0:00	0:03
4.2.2.08 Alternatieve geneeskunde	Vrouwen	0:01	0:00	0:00	0:03
	Totaal	0:00	0:00	0:00	0:00
	Mannen	0:00	0:00	0:00	0:00
4.2.2.09 Andere medische verzorging	Vrouwen	0:00	0:00	0:00	0:00
	Totaal	0:00	0:00	0:00	0:01
	Mannen	0:00	0:00	0:00	0:01
4.2.2.10 Persoonlijke diensten zonder onderscheid	Vrouwen	0:00	0:00	0:00	0:02
	Totaal	0:01	0:01	0:00	0:04
	Mannen	0:01	0:01	0:00	0:05
4.2.2.11 Kapper	Vrouwen	0:00	0:01	0:00	0:03
	Totaal	0:01	0:02	0:00	0:06
	Mannen	0:00	0:01	0:00	0:03
4.2.2.12 Manicure, pedicure	Vrouwen	0:01	0:02	0:00	0:09
	Totaal	0:00	0:00	0:00	0:01
	Mannen	0:00	0:00	0:00	0:00
4.2.2.13 Schoonheidssalon	Vrouwen	0:00	0:00	0:00	0:01
	Totaal	0:00	0:00	0:00	0:00
	Mannen	0:00	0:00	0:00	0:00
5 Slapen, rusten en ontspannen	Totaal	8:13	8:48	9:57	59:52
	Mannen	8:03	8:43	9:55	58:54
	Vrouwen	8:23	8:53	9:59	60:48
5.1 <i>Slapen en rusten</i>	Totaal	7:52	8:24	9:27	57:13
	Mannen	7:42	8:20	9:25	56:18
	Vrouwen	8:02	8:28	9:29	58:07
5.1.1 Slapen	Totaal	7:51	8:23	9:27	57:06
	Mannen	7:42	8:20	9:25	56:15
	Vrouwen	8:00	8:26	9:29	57:56
5.1.2 Ziek in bed of bedlegerig	Totaal	0:01	0:01	0:01	0:07
	Mannen	0:01	0:00	0:01	0:04
	Vrouwen	0:01	0:02	0:01	0:11
5.2 <i>Ontspannen en luieren</i>	Totaal	0:21	0:24	0:30	2:39
	Mannen	0:21	0:23	0:30	2:36
	Vrouwen	0:21	0:25	0:30	2:41
5.2.1 Zich ontspannen, niets doen, mediteren	Totaal	0:20	0:23	0:28	2:30
	Mannen	0:19	0:23	0:28	2:26
	Vrouwen	0:20	0:23	0:28	2:33
5.2.2 Zonnebaden	Totaal	0:00	0:01	0:01	0:05
	Mannen	0:01	0:00	0:01	0:04
	Vrouwen	0:00	0:01	0:01	0:05
5.2.3 Roken	Totaal	0:01	0:00	0:00	0:03
	Mannen	0:01	0:00	0:00	0:05
	Vrouwen	0:00	0:00	0:00	0:02
5.2.4 Nadenken	Totaal	0:00	0:00	0:00	0:01
	Mannen	0:00	0:00	0:00	0:01
	Vrouwen	0:00	0:00	0:00	0:01
6 Onderwijs en opleiding	Totaal	0:09	0:05	0:04	0:54

en geslacht - vervolg

Participatiegraad			Gemiddelde duur per participant			Activiteiten
Weekdag	Zaterdag	Zondag	Weekdag	Zaterdag	Zondag	
1,81	0,42	0,00	0:58	0:36	0:00	
0,64	0,20	0,00	0:58	0:31	0:00	Tandarts
0,67	0,17	0,00	1:06	0:20	0:00	
0,61	0,23	0,00	0:48	0:40	0:00	
1,22	0,32	0,00	0:43	0:26	0:00	Kinesitherapie en andere paramedische verzorging
1,02	0,56	0,00	0:47	0:26	0:00	
1,42	0,09	0,00	0:40	0:30	0:00	
0,00	0,00	0,00	0:00	0:00	0:00	Alternatieve geneeskunde
0,00	0,00	0,00	0:00	0:00	0:00	
0,00	0,00	0,00	0:00	0:00	0:00	
0,61	0,49	0,05	0:34	0:48	5:40	Andere medische verzorging
0,46	0,61	0,10	0:28	0:22	5:40	
0,75	0,37	0,00	0:38	1:30	0:00	
1,91	2,02	0,48	0:28	0:47	0:11	Persoonlijke diensten zonder onderscheid
2,45	2,49	0,41	0:28	0:46	0:12	
1,40	1,57	0,55	0:30	0:49	0:10	
1,62	2,27	0,00	0:55	1:09	0:00	Kapper
1,47	1,03	0,00	0:32	1:12	0:00	
1,76	3,49	0,00	1:14	1:09	0:00	
0,17	0,00	0,00	1:09	0:00	0:00	Manicure, pedicure
0,00	0,00	0,00	0:00	0:00	0:00	
0,35	0,00	0,00	1:09	0:00	0:00	
0,04	0,03	0,00	0:40	1:40	0:00	Schoonheidssalon
0,00	0,00	0,00	0:00	0:00	0:00	
0,08	0,06	0,00	0:40	1:40	0:00	
99,96	99,92	100,00	8:13	8:49	9:57	Slapen, rusten en ontspannen
100,00	100,00	100,00	8:03	8:43	9:55	
99,91	99,85	100,00	8:24	8:54	9:59	
99,96	99,92	100,00	7:53	8:25	9:27	Slapen en rusten
100,00	100,00	100,00	7:42	8:20	9:25	
99,91	99,85	100,00	8:02	8:29	9:29	
99,96	99,92	100,00	7:52	8:23	9:27	Slapen
100,00	100,00	100,00	7:42	8:20	9:25	
99,91	99,85	100,00	8:01	8:27	9:29	
0,38	0,18	0,32	4:27	12:36	3:34	Ziek in bed of bedlegerig
0,37	0,07	0,20	2:21	4:10	6:05	
0,38	0,28	0,43	6:27	14:31	2:25	
52,69	54,35	57,94	0:40	0:44	0:52	Ontspannen en luieren
51,88	54,43	57,83	0:40	0:43	0:51	
53,47	54,26	58,04	0:40	0:46	0:52	
51,72	53,96	56,70	0:38	0:42	0:50	Zich ontspannen, niets doen, mediteren
51,05	53,93	57,24	0:37	0:42	0:49	
52,36	54,00	56,19	0:39	0:43	0:50	
0,57	1,15	1,50	1:26	1:13	1:27	Zonnebaden
0,62	0,46	1,06	1:32	0:52	2:09	
0,53	1,82	1,92	1:19	1:18	1:05	
1,91	0,69	1,44	0:29	0:27	0:25	Roken
1,91	0,82	1,51	0:40	0:35	0:30	
1,91	0,57	1,37	0:19	0:16	0:20	
0,28	0,25	0,50	0:38	0:29	0:45	Nadenken
0,38	0,09	0,35	0:44	0:40	0:38	
0,19	0,42	0,64	0:28	0:27	0:49	
6,22	3,92	3,41	2:25	2:16	1:53	Onderwijs en opleiding

Tijdsbestedingonderzoek 1999

B.4 Tijdsbesteding van de Belgen (uitgezonderd studenten) naar opleidingsniveau Diploma niet-universitair hoger of universitair onderwijs

Activiteiten	Geslacht	Gemiddelde duur per inwoner			
		Weekdag	Zaterdag	Zondag	Fictieve week
6.1 <i>Onderwijs</i>	Mannen	0:09	0:07	0:05	0:57
	Vrouwen	0:09	0:04	0:03	0:52
	Totaal	0:03	0:01	0:02	0:18
6.1.1 Studies zonder onderscheid	Mannen	0:03	0:01	0:03	0:17
	Vrouwen	0:03	0:02	0:01	0:19
	Totaal	0:01	0:00	0:01	0:06
6.1.2 Les op school, universiteit	Mannen	0:01	0:00	0:01	0:05
	Vrouwen	0:01	0:00	0:01	0:08
	Totaal	0:01	0:00	0:00	0:03
6.1.3 Huiswerk maken, studeren	Mannen	0:00	0:00	0:00	0:03
	Vrouwen	0:01	0:00	0:00	0:04
	Totaal	0:01	0:01	0:02	0:08
6.1.4 Bijbehorende activiteiten zonder onderscheid	Mannen	0:01	0:00	0:02	0:09
	Vrouwen	0:01	0:01	0:01	0:06
	Totaal	0:00	0:00	0:00	0:00
6.2 <i>Cursussen en opleiding</i>	Mannen	0:00	0:00	0:00	0:00
	Vrouwen	0:00	0:00	0:00	0:00
	Totaal	0:06	0:04	0:02	0:35
6.2.1 Beroepsopleiding door de werkgever betaald	Mannen	0:06	0:06	0:02	0:38
	Vrouwen	0:05	0:02	0:01	0:31
	Totaal	0:01	0:01	0:00	0:07
6.2.2 Taalcursussen	Mannen	0:02	0:02	0:00	0:10
	Vrouwen	0:00	0:01	0:00	0:03
	Totaal	0:00	0:00	0:00	0:01
6.2.3 Autorijschool	Mannen	0:00	0:00	0:00	0:02
	Vrouwen	0:00	0:00	0:00	0:01
	Totaal	0:00	0:00	0:00	0:00
6.2.4 Muzieklessen	Mannen	0:00	0:00	0:00	0:00
	Vrouwen	0:00	0:00	0:00	0:01
	Totaal	0:00	0:00	0:00	0:01
6.2.5 Avondcursus, gelegenheidskursus	Mannen	0:00	0:00	0:00	0:01
	Vrouwen	0:00	0:00	0:00	0:02
	Totaal	0:02	0:00	0:00	0:10
6.2.6 Andere lessen	Mannen	0:02	0:01	0:00	0:09
	Vrouwen	0:02	0:00	0:01	0:12
	Totaal	0:01	0:01	0:00	0:04
6.2.7 Persoonlijke studies	Mannen	0:00	0:00	0:00	0:02
	Vrouwen	0:01	0:01	0:00	0:05
	Totaal	0:01	0:01	0:00	0:08
6.2.8 Huiswerk en werk voor cursussen (uitgezonderd beroepsopleiding)	Mannen	0:02	0:03	0:00	0:12
	Vrouwen	0:01	0:00	0:00	0:05
	Totaal	0:00	0:00	0:00	0:01
6.2.9 Cursussen zonder onderscheid	Mannen	0:00	0:00	0:00	0:02
	Vrouwen	0:00	0:00	0:00	0:01
	Totaal	0:00	0:00	0:00	0:01
6.3 <i>Pauzes i.v.m. onderwijs en opleiding</i>	Mannen	0:00	0:00	0:00	0:01
	Vrouwen	0:00	0:00	0:00	0:02
	Totaal	0:00	0:00	0:00	0:02
6.3.0 Pauzes i.v.m. onderwijs en opleiding	Mannen	0:00	0:00	0:00	0:02
	Vrouwen	0:00	0:00	0:00	0:03
	Totaal	0:00	0:00	0:00	0:02

en geslacht - vervolg

Participatiegraad			Gemiddelde duur per participant			Activiteiten
Weekdag	Zaterdag	Zondag	Weekdag	Zaterdag	Zondag	
5,64	4,39	3,96	2:41	2:34	1:58	
6,78	3,46	2,89	2:12	1:53	1:46	
1,74	0,93	1,72	2:44	2:01	2:06	Onderwijs
1,50	0,57	1,96	2:52	2:04	2:28	
1,99	1,27	1,50	2:38	1:59	1:38	
0,52	0,14	0,52	3:35	2:40	2:02	Studies zonder onderscheid
0,37	0,07	0,57	3:42	1:20	2:13	
0,67	0,21	0,46	3:31	3:07	1:50	
0,31	0,11	0,08	3:20	3:01	0:20	Les op school, universiteit
0,22	0,11	0,00	3:40	3:50	0:00	
0,40	0,10	0,16	3:10	2:10	0:20	
0,96	0,67	1,13	1:50	1:42	2:15	Huiswerk maken, studeren
1,08	0,39	1,39	1:56	1:42	2:34	
0,84	0,96	0,88	1:42	1:43	1:46	
0,13	0,00	0,00	0:38	0:00	0:00	Bijbehorende activiteiten zonder onderscheid
0,00	0,00	0,00	0:00	0:00	0:00	
0,25	0,00	0,00	0:38	0:00	0:00	
3,72	2,80	1,61	2:35	2:28	1:39	Cursussen en opleiding
3,62	3,74	1,97	2:50	2:41	1:28	
3,83	1,87	1,27	2:21	2:02	1:54	
0,50	0,30	0,18	3:44	6:45	1:01	Beroepsopleiding door de werkgever betaald
0,64	0,44	0,00	4:33	6:32	0:00	
0,36	0,17	0,36	2:20	7:20	1:01	
0,21	0,05	0,08	1:54	1:10	1:48	Taalcursussen
0,28	0,00	0,16	1:57	0:00	1:48	
0,14	0,09	0,00	1:49	1:10	0:00	
0,05	0,14	0,09	1:00	1:14	1:40	Autorijschool
0,00	0,16	0,00	0:00	1:10	0:00	
0,10	0,11	0,17	1:00	1:20	1:40	
0,29	0,26	0,23	0:56	1:20	1:27	Muzieklessen
0,09	0,21	0,47	0:30	2:05	1:27	
0,49	0,30	0,00	1:00	0:50	0:00	
1,26	0,22	0,26	2:30	2:43	3:13	Avondcursus, gelegenhedscursus
1,06	0,44	0,21	2:23	2:43	3:20	
1,45	0,00	0,31	2:35	0:00	3:08	
0,36	0,53	0,12	2:51	1:38	2:00	Andere lessen
0,11	0,55	0,24	5:18	1:15	2:00	
0,59	0,51	0,00	2:24	2:01	0:00	
0,87	0,99	0,44	2:27	2:24	1:22	Persoonlijke studies
1,08	1,62	0,52	2:45	2:36	0:55	
0,66	0,37	0,36	1:59	1:33	2:00	
0,34	0,16	0,22	1:10	1:17	0:35	Huiswerk en werk voor cursussen (uitgezonderd beroepsopleiding)
0,35	0,09	0,45	1:31	1:20	0:35	
0,34	0,22	0,00	0:49	1:16	0:00	
0,13	0,21	0,04	2:39	1:10	1:10	Cursussen zonder onderscheid
0,10	0,33	0,00	1:20	1:01	0:00	
0,16	0,10	0,07	3:25	1:40	1:10	
1,59	0,31	0,26	0:26	0:23	0:36	Pauzes i.v.m. onderwijs en opleiding
1,54	0,17	0,17	0:23	0:15	0:27	
1,65	0,45	0,34	0:28	0:26	0:41	
1,59	0,31	0,26	0:26	0:23	0:36	Pauzes i.v.m. onderwijs en opleiding
1,54	0,17	0,17	0:23	0:15	0:27	
1,65	0,45	0,34	0:28	0:26	0:41	

Tijdsbestedingonderzoek 1999

B.4 Tijdsbesteding van de Belgen (uitgezonderd studenten) naar opleidingsniveau Diploma niet-universitair hoger of universitair onderwijs

Activiteiten		Geslacht	Gemiddelde duur per inwoner			
			Weekdag	Zaterdag	Zondag	Fictieve week
7	Sociale activiteiten	Totaal	1:13	2:07	1:57	10:09
		Mannen	1:12	2:06	1:58	10:05
		Vrouwen	1:14	2:08	1:55	10:13
7.1	<i>Deelnemen aan activiteiten</i>	Totaal	0:08	0:17	0:12	1:09
		Mannen	0:10	0:17	0:14	1:19
		Vrouwen	0:06	0:17	0:11	1:00
7.1.01	Vrijwilligerswerk zonder onderscheid	Totaal	0:01	0:01	0:01	0:07
		Mannen	0:01	0:01	0:00	0:08
		Vrouwen	0:01	0:01	0:01	0:06
7.1.02	Lid van een comité (vrijwilligerswerk)	Totaal	0:00	0:00	0:00	0:02
		Mannen	0:00	0:00	0:01	0:02
		Vrouwen	0:00	0:00	0:00	0:01
7.1.03	Administratief of boekhoudkundig werk (vrijwilligerswerk)	Totaal	0:01	0:00	0:00	0:03
		Mannen	0:01	0:00	0:00	0:05
		Vrouwen	0:00	0:00	0:00	0:02
7.1.04	Activiteiten voorbereiden en helpen tijdens activiteiten (vrijwilligerswerk)	Totaal	0:01	0:03	0:02	0:07
		Mannen	0:01	0:03	0:02	0:10
		Vrouwen	0:00	0:02	0:01	0:05
7.1.05	In de eetzaal werken, koken, helpen in de bar (vrijwilligerswerk)	Totaal	0:00	0:02	0:01	0:03
		Mannen	0:00	0:02	0:01	0:04
		Vrouwen	0:00	0:01	0:01	0:03
7.1.06	Knutselen of herstellen (vrijwilligerswerk)	Totaal	0:00	0:00	0:00	0:02
		Mannen	0:00	0:00	0:00	0:01
		Vrouwen	0:00	0:00	0:00	0:02
7.1.07	Informatie aan het publiek, folders uitdragen (vrijwilligerswerk)	Totaal	0:00	0:00	0:00	0:02
		Mannen	0:01	0:00	0:00	0:04
		Vrouwen	0:00	0:00	0:00	0:01
7.1.08	Activiteiten in verband met geldinzameling (vrijwilligerswerk)	Totaal	0:00	0:00	0:00	0:01
		Mannen	0:00	0:00	0:00	0:01
		Vrouwen	0:00	0:00	0:00	0:00
7.1.09	Andere activiteiten (vrijwilligerswerk)	Totaal	0:00	0:00	0:00	0:01
		Mannen	0:00	0:01	0:00	0:02
		Vrouwen	0:00	0:00	0:00	0:01
7.1.10	Zorgen voor ouderen, zieken, gehandicapten (vrijwilligerswerk)	Totaal	0:00	0:00	0:00	0:00
		Mannen	0:00	0:00	0:00	0:00
		Vrouwen	0:00	0:00	0:00	0:01
7.1.11	Maaltijden verstrekken (vrijwilligerswerk)	Totaal	0:00	0:00	0:00	0:00
		Mannen	0:00	0:00	0:00	0:00
		Vrouwen	0:00	0:00	0:00	0:00
7.1.12	Instructeur of leraar van een cursus (vrijwilligerswerk)	Totaal	0:00	0:00	0:00	0:01
		Mannen	0:00	0:00	0:00	0:01
		Vrouwen	0:00	0:00	0:00	0:01
7.1.13	Trainer of scheidsrechter (vrijwilligerswerk)	Totaal	0:00	0:00	0:00	0:01
		Mannen	0:00	0:01	0:00	0:01
		Vrouwen	0:00	0:00	0:00	0:00
7.1.14	Monitor of groepsverantwoordelijke voor de jeugd (vrijwilligerswerk)	Totaal	0:00	0:00	0:00	0:00
		Mannen	0:00	0:00	0:00	0:00
		Vrouwen	0:00	0:00	0:00	0:00
7.1.15	Vrijwilligerswerk voor een zelfhulpgroep	Totaal	0:00	0:00	0:00	0:00
		Mannen	0:00	0:00	0:00	0:01
		Vrouwen	0:00	0:00	0:00	0:00
7.1.16	Ander vrijwilligerswerk voor individuen	Totaal	0:00	0:00	0:01	0:03
		Mannen	0:01	0:01	0:00	0:04

en geslacht - vervolg

Participatiegraad			Gemiddelde duur per participant			Activiteiten
Weekdag	Zaterdag	Zondag	Weekdag	Zaterdag	Zondag	
80,22	86,90	89,04	1:31	2:26	2:11	Sociale activiteiten
78,25	84,92	87,92	1:32	2:29	2:14	
82,14	88,85	90,11	1:30	2:24	2:08	
7,06	11,80	12,15	1:53	2:24	1:41	<i>Deelnemen aan activiteiten</i>
8,00	12,20	13,00	2:01	2:18	1:47	
6,14	11,41	11,33	1:44	2:30	1:35	
0,95	0,68	0,62	1:53	1:47	1:55	Vrijwilligerswerk zonder onderscheid
1,06	0,55	0,38	2:12	1:46	1:53	
0,84	0,80	0,86	1:28	1:48	1:56	
0,23	0,04	0,05	1:38	2:30	10:20	Lid van een comité (vrijwilligerswerk)
0,39	0,00	0,11	1:22	0:00	10:20	
0,07	0,08	0,00	3:01	2:30	0:00	
0,69	0,40	0,27	1:24	1:37	1:11	Administratief of boekhoudkundig werk
1,04	0,39	0,30	1:26	1:35	1:47	(vrijwilligerswerk)
0,35	0,41	0,25	1:19	1:39	0:31	
0,35	0,71	0,47	2:35	5:53	6:15	Activiteiten voorbereiden en helpen tijdens
0,53	0,63	0,63	2:58	6:47	6:13	activiteiten (vrijwilligerswerk)
0,18	0,79	0,32	1:30	5:11	6:19	
0,11	0,44	0,35	2:27	5:51	3:54	In de eetzaal werken, koken, helpen in de bar
0,10	0,65	0,53	1:50	5:21	3:29	(vrijwilligerswerk)
0,13	0,23	0,17	2:55	7:14	5:07	
0,23	0,00	0,14	2:05	0:00	0:41	Knutselen of herstellen (vrijwilligerswerk)
0,22	0,00	0,16	2:00	0:00	0:50	
0,24	0,00	0,12	2:10	0:00	0:30	
0,26	0,00	0,22	2:58	0:00	1:26	Informatie aan het publiek, folders uitdragen
0,35	0,00	0,30	3:54	0:00	2:02	(vrijwilligerswerk)
0,16	0,00	0,14	1:02	0:00	0:10	
0,03	0,02	0,06	6:10	0:20	0:10	Activiteiten in verband met geldinzameling
0,06	0,04	0,08	6:10	0:20	0:10	(vrijwilligerswerk)
0,00	0,00	0,05	0:00	0:00	0:10	
0,13	0,26	0,18	1:28	3:03	1:46	Andere activiteiten (vrijwilligerswerk)
0,12	0,48	0,16	1:47	3:09	0:40	
0,13	0,05	0,20	1:11	2:00	2:35	
0,09	0,00	0,00	1:37	0:00	0:00	Zorgen voor ouderen, zieken, gehandicapten
0,09	0,00	0,00	0:10	0:00	0:00	(vrijwilligerswerk)
0,08	0,00	0,00	3:18	0:00	0:00	
0,00	0,00	0,00	0:00	0:00	0:00	Maaltijden verstrekken (vrijwilligerswerk)
0,00	0,00	0,00	0:00	0:00	0:00	
0,00	0,00	0,00	0:00	0:00	0:00	
0,11	0,09	0,05	2:49	2:40	3:50	Instructeur of leraar van een cursus
0,14	0,18	0,10	2:12	2:40	3:50	(vrijwilligerswerk)
0,09	0,00	0,00	3:46	0:00	0:00	
0,04	0,19	0,10	2:25	2:10	2:08	Trainer of scheidsrechter (vrijwilligerswerk)
0,09	0,39	0,19	2:25	2:10	2:08	
0,00	0,00	0,00	0:00	0:00	0:00	
0,00	0,00	0,00	0:00	0:00	0:00	Monitor of groepsverantwoordelijke voor de jeugd
0,00	0,00	0,00	0:00	0:00	0:00	(vrijwilligerswerk)
0,00	0,00	0,00	0:00	0:00	0:00	
0,06	0,00	0,04	2:23	0:00	1:00	Vrijwilligerswerk voor een zelfhulpgroep
0,09	0,00	0,00	2:05	0:00	0:00	
0,03	0,00	0,08	3:20	0:00	1:00	
0,40	0,33	0,29	1:30	2:13	4:15	Ander vrijwilligerswerk voor individuen
0,53	0,61	0,25	1:58	2:18	2:05	

Tijdsbestedingonderzoek 1999

B.4 Tijdsbesteding van de Belgen (uitgezonderd studenten) naar opleidingsniveau Diploma niet-universitair hoger of universitair onderwijs

Activiteiten	Geslacht	Gemiddelde duur per inwoner			
		Weekdag	Zaterdag	Zondag	Fictieve week
7.1.17 Activiteit voor een milieubeschermingsorganisatie	Vrouwen	0:00	0:00	0:01	0:02
	Totaal	0:00	0:00	0:00	0:00
	Mannen	0:00	0:00	0:00	0:00
7.1.18 Activiteit voor een dierenbeschermingsorganisatie	Vrouwen	0:00	0:00	0:00	0:00
	Totaal	0:00	0:00	0:00	0:00
	Mannen	0:00	0:00	0:00	0:00
7.1.19 Activiteiten voor een organisatie zonder onderscheid	Vrouwen	0:00	0:00	0:00	0:00
	Totaal	0:00	0:00	0:00	0:01
	Mannen	0:00	0:00	0:00	0:00
7.1.20 Vergaderingen en manifestaties van een politieke organisatie	Vrouwen	0:00	0:00	0:00	0:01
	Totaal	0:00	0:00	0:00	0:00
	Mannen	0:00	0:00	0:00	0:00
7.1.21 Vergaderingen en manifestaties van een culturele organisatie	Vrouwen	0:00	0:00	0:00	0:00
	Totaal	0:00	0:01	0:00	0:04
	Mannen	0:00	0:01	0:01	0:03
7.1.22 Vergaderingen en manifestaties van een sociale organisatie	Vrouwen	0:01	0:01	0:00	0:04
	Totaal	0:01	0:00	0:00	0:04
	Mannen	0:01	0:00	0:00	0:06
7.1.23 Vergaderingen en manifestaties van een jeugdorganisatie	Vrouwen	0:00	0:01	0:00	0:03
	Totaal	0:01	0:02	0:00	0:06
	Mannen	0:00	0:01	0:00	0:01
7.1.24 Godsdienstige ceremonies en praktijken	Vrouwen	0:01	0:03	0:00	0:10
	Totaal	0:01	0:04	0:06	0:13
	Mannen	0:01	0:04	0:06	0:14
7.1.25 Godsdienstige activiteiten en thuis bidden	Vrouwen	0:01	0:04	0:05	0:11
	Totaal	0:01	0:01	0:01	0:04
	Mannen	0:00	0:01	0:01	0:04
7.1.26 Bezoek aan het kerkhof	Vrouwen	0:01	0:00	0:01	0:04
	Totaal	0:00	0:00	0:00	0:01
	Mannen	0:00	0:00	0:00	0:01
7.1.27 Begrafenis	Vrouwen	0:00	0:00	0:00	0:01
	Totaal	0:00	0:02	0:00	0:04
	Mannen	0:00	0:02	0:00	0:04
7.2 <i>Sociale contacten</i>	Vrouwen	0:00	0:02	0:00	0:04
	Totaal	1:00	1:43	1:36	8:21
	Mannen	0:58	1:43	1:35	8:07
7.2.1 Vergaderingen, recepties of feesten zonder onderscheid	Vrouwen	1:03	1:44	1:37	8:34
	Totaal	0:03	0:04	0:02	0:21
	Mannen	0:04	0:03	0:03	0:25
7.2.2 Huwelijk	Vrouwen	0:02	0:05	0:02	0:18
	Totaal	0:00	0:05	0:00	0:07
	Mannen	0:00	0:06	0:01	0:06
7.2.3 Verjaardag	Vrouwen	0:01	0:05	0:00	0:08
	Totaal	0:01	0:04	0:02	0:11
	Mannen	0:01	0:03	0:02	0:11
7.2.4 Andere familiefeesten	Vrouwen	0:01	0:04	0:02	0:10
	Totaal	0:01	0:03	0:07	0:13
	Mannen	0:01	0:04	0:07	0:13
7.2.5 Andere feesten met vrienden of collega's	Vrouwen	0:01	0:02	0:08	0:13
	Totaal	0:02	0:07	0:02	0:20
	Mannen	0:03	0:08	0:02	0:23
7.2.6 Spreken, beraadslagen (zonder bijzondere	Vrouwen	0:02	0:06	0:02	0:18
	Totaal	0:26	0:39	0:43	3:33
	Mannen	0:02	0:06	0:02	0:18

en geslacht - vervolg

Participatiegraad			Gemiddelde duur per participant			Activiteiten
Weekdag	Zaterdag	Zondag	Weekdag	Zaterdag	Zondag	
0,27	0,04	0,33	0:37	1:00	5:52	
0,00	0,00	0,00	0:00	0:00	0:00	Activiteit voor een milieubeschermingsorganisatie
0,00	0,00	0,00	0:00	0:00	0:00	
0,00	0,00	0,00	0:00	0:00	0:00	
0,01	0,00	0,00	3:00	0:00	0:00	Activiteit voor een dierenbeschermingsorganisatie
0,03	0,00	0,00	3:00	0:00	0:00	
0,00	0,00	0,00	0:00	0:00	0:00	
0,14	0,08	0,04	1:42	1:31	1:10	Activiteiten voor een organisatie zonder onderscheid
0,07	0,00	0,08	0:50	0:00	1:10	
0,20	0,16	0,00	2:00	1:31	0:00	
0,00	0,07	0,02	0:00	2:00	0:10	Vergaderingen en manifestaties van een politieke organisatie
0,00	0,00	0,00	0:00	0:00	0:00	
0,00	0,14	0,04	0:00	2:00	0:10	
0,41	0,83	0,33	1:51	2:04	1:40	Vergaderingen en manifestaties van een culturele organisatie
0,45	0,43	0,51	1:30	2:14	1:49	
0,38	1,23	0,16	2:15	2:01	1:10	
0,61	0,19	0,00	2:06	3:59	0:00	Vergaderingen en manifestaties van een sociale organisatie
0,96	0,13	0,00	2:00	2:50	0:00	
0,27	0,24	0,00	2:26	4:36	0:00	
0,15	0,55	0,06	7:05	6:29	6:40	Vergaderingen en manifestaties van een jeugdorganisatie
0,14	0,52	0,00	1:05	2:56	0:00	
0,16	0,58	0,12	12:00	9:37	6:40	
0,90	5,14	8,35	1:07	1:17	1:06	Godsdienstige ceremonies en praktijken
0,97	6,32	9,04	1:10	1:10	1:10	
0,83	3,98	7,68	1:04	1:29	1:02	
1,16	1,28	1,48	0:44	0:40	0:50	Godsdienstige activiteiten en thuis bidden
0,98	1,70	0,85	0:49	0:42	1:15	
1,34	0,87	2,10	0:40	0:36	0:40	
0,31	1,14	0,63	0:31	0:20	0:24	Bezoek aan het kerkhof
0,33	1,17	0,56	0:33	0:18	0:26	
0,28	1,11	0,69	0:30	0:22	0:22	
0,59	1,83	0,00	1:14	1:44	0:00	Begravenis
0,69	1,45	0,00	1:11	1:50	0:00	
0,50	2,21	0,00	1:18	1:40	0:00	
76,70	83,40	85,54	1:19	2:04	1:52	<i>Sociale contacten</i>
74,53	81,54	83,39	1:18	2:06	1:54	
78,80	85,23	87,61	1:20	2:01	1:51	
2,45	2,50	2,36	2:04	2:33	1:44	Vergaderingen, recepties of feesten zonder onderscheid
2,99	2,34	2,21	2:05	2:14	2:12	
1,92	2,66	2,51	2:01	2:50	1:20	
0,04	1,00	0,44	10:50	8:37	1:41	Huwelijk
0,00	1,13	0,49	0:00	8:08	2:25	
0,08	0,87	0,39	10:50	9:15	0:49	
0,59	1,54	1,15	2:53	3:58	2:40	Verjaardag
0,75	1,55	1,26	2:31	3:16	2:53	
0,43	1,53	1,04	3:30	4:40	2:25	
0,53	1,28	2,84	1:52	3:52	4:15	Andere familiefeesten
0,25	1,40	2,85	3:35	4:52	3:53	
0,80	1,17	2,83	1:20	2:41	4:36	
1,36	3,63	1,25	2:43	3:16	2:51	Andere feesten met vrienden of collega's
1,54	4,45	1,31	2:48	2:58	2:53	
1,18	2,82	1,19	2:37	3:44	2:48	
42,66	46,95	50,81	1:01	1:24	1:24	Spreken, beraadslagen (zonder bijzondere

Tijdsbestedingonderzoek 1999

B.4 Tijdsbesteding van de Belgen (uitgezonderd studenten) naar opleidingsniveau Diploma niet-universitair hoger of universitair onderwijs

Activiteiten	Geslacht	Gemiddelde duur per inwoner			
		Weekdag	Zaterdag	Zondag	Fictieve week
omstandigheden)	Mannen	0:24	0:41	0:41	3:21
	Vrouwen	0:28	0:38	0:45	3:44
7.2.7 Bellen (vrienden, familie)	Totaal	0:07	0:05	0:06	0:48
	Mannen	0:05	0:04	0:04	0:32
	Vrouwen	0:10	0:07	0:08	1:03
7.2.8 Schrijven (vrienden, familie)	Totaal	0:02	0:02	0:03	0:15
	Mannen	0:02	0:02	0:03	0:18
	Vrouwen	0:02	0:01	0:02	0:12
7.2.9 Samen iets drinken (niet bij de maaltijden)	Totaal	0:18	0:34	0:31	2:33
	Mannen	0:18	0:32	0:32	2:37
	Vrouwen	0:17	0:36	0:29	2:28
7.3 <i>Verzorging en hulp aan anderen</i>	Totaal	0:05	0:07	0:08	0:39
	Mannen	0:05	0:07	0:09	0:40
	Vrouwen	0:05	0:08	0:08	0:39
7.3.1 Zorgen voor volwassenen zonder onderscheid	Totaal	0:00	0:00	0:01	0:01
	Mannen	0:00	0:00	0:00	0:01
	Vrouwen	0:00	0:00	0:02	0:02
7.3.2 Lichamelijke zorgen aan ouderen of zieken	Totaal	0:00	0:00	0:00	0:01
	Mannen	0:00	0:00	0:00	0:01
	Vrouwen	0:00	0:00	0:00	0:01
7.3.3 Lichamelijke zorgen aan een volwassene (massage, haarverzorging)	Totaal	0:00	0:01	0:00	0:01
	Mannen	0:00	0:00	0:00	0:01
	Vrouwen	0:00	0:01	0:01	0:02
7.3.4 Spreken, inlichtingen, aanraden	Totaal	0:04	0:06	0:06	0:31
	Mannen	0:04	0:05	0:07	0:33
	Vrouwen	0:04	0:06	0:04	0:30
7.3.5 Met iemand naar de dokter, ziekenhuis of rusthuis gaan	Totaal	0:00	0:00	0:01	0:03
	Mannen	0:00	0:00	0:02	0:03
	Vrouwen	0:00	0:00	0:01	0:03
7.3.6 Andere zorgen aan volwassenen	Totaal	0:00	0:00	0:00	0:01
	Mannen	0:00	0:00	0:00	0:01
	Vrouwen	0:00	0:00	0:00	0:02
8 Vrije tijd	Totaal	2:52	3:43	4:12	22:13
	Mannen	3:08	4:10	4:48	24:37
	Vrouwen	2:36	3:16	3:38	19:53
8.1 <i>Hobby, spel en sport</i>	Totaal	0:19	0:26	0:28	2:29
	Mannen	0:20	0:30	0:31	2:42
	Vrouwen	0:18	0:23	0:24	2:16
8.1.1 Hobby en spel	Totaal	0:12	0:18	0:17	1:34
	Mannen	0:12	0:20	0:16	1:35
	Vrouwen	0:12	0:16	0:18	1:34
8.1.1.01 Handwerk (breiwerk, haakwerk)	Totaal	0:01	0:01	0:01	0:08
	Mannen	0:00	0:00	0:00	0:00
	Vrouwen	0:02	0:02	0:03	0:15
8.1.1.02 Schilderen, tekenen, grafiek	Totaal	0:01	0:00	0:01	0:04
	Mannen	0:01	0:00	0:01	0:05
	Vrouwen	0:00	0:00	0:01	0:03
8.1.1.03 Film, fotografie, video	Totaal	0:00	0:00	0:00	0:02
	Mannen	0:00	0:00	0:00	0:02
	Vrouwen	0:00	0:00	0:00	0:02
8.1.1.04 Beeldhouwwerk	Totaal	0:00	0:00	0:00	0:00
	Mannen	0:00	0:00	0:00	0:00
	Vrouwen	0:00	0:00	0:00	0:00

en geslacht - vervolg

Participatiegraad			Gemiddelde duur per participant			Activiteiten
Weekdag	Zaterdag	Zondag	Weekdag	Zaterdag	Zondag	
41,09	46,45	49,22	0:58	1:27	1:22	omstandigheden)
44,19	47,45	52,34	1:04	1:21	1:25	
26,97	21,66	20,82	0:27	0:25	0:29	Bellen (vrienden, familie)
19,72	17,51	14,70	0:25	0:23	0:27	
34,02	25,73	26,71	0:29	0:26	0:30	
6,21	3,91	5,31	0:34	0:39	0:48	Schrijven (vrienden, familie)
6,92	4,58	4,95	0:36	0:49	1:01	
5,52	3,26	5,66	0:33	0:26	0:37	
44,00	53,21	56,76	0:40	1:04	0:54	Samen iets drinken (niet bij de maaltijden)
43,41	51,61	57,75	0:42	1:03	0:56	
44,58	54,79	55,80	0:38	1:05	0:51	
7,53	8,69	8,26	1:03	1:22	1:42	<i>Verzorging en hulp aan anderen</i>
7,65	7,32	8,93	1:03	1:29	1:42	
7,42	10,04	7,61	1:03	1:17	1:43	
0,07	0,17	0,32	0:10	2:08	5:06	Zorgen voor volwassenen zonder onderscheid
0,00	0,27	0,12	0:00	2:36	1:10	
0,14	0,06	0,51	0:10	0:10	6:00	
0,38	0,64	0,35	0:36	0:35	0:42	Lichamelijke zorgen aan ouderen of zieken
0,46	0,75	0,29	0:46	0:46	0:13	
0,31	0,53	0,40	0:23	0:20	1:02	
0,41	1,04	0,72	0:28	0:51	0:50	Lichamelijke zorgen aan een volwassene (massage, haarverzorging)
0,34	0,75	0,48	0:30	0:48	0:30	
0,48	1,33	0,95	0:26	0:52	1:00	
5,65	6,52	6,00	1:11	1:30	1:33	Spreken, inlichtingen, aanraden
5,72	5,48	7,19	1:13	1:36	1:40	
5,57	7,53	4,86	1:09	1:25	1:25	
0,65	0,16	0,82	0:41	0:49	2:29	Met iemand naar de dokter, ziekenhuis of rusthuis gaan
0,71	0,14	0,67	0:31	1:16	3:50	
0,60	0,19	0,97	0:52	0:30	1:36	
0,60	0,32	0,45	0:32	1:11	0:31	Andere zorgen aan volwassenen
0,64	0,19	0,36	0:18	0:30	0:41	
0,56	0,44	0,54	0:49	1:28	0:26	
93,74	94,93	96,59	3:03	3:55	4:21	Vrije tijd
95,06	96,23	97,46	3:18	4:20	4:55	
92,46	93,66	95,75	2:48	3:30	3:48	
21,72	26,30	25,77	1:27	1:40	1:48	<i>Hobby, spel en sport</i>
20,76	27,96	27,56	1:37	1:46	1:53	
22,66	24,66	24,05	1:18	1:34	1:42	
14,78	19,05	18,03	1:21	1:33	1:34	Hobby en spel
13,15	20,35	17,78	1:31	1:36	1:31	
16,36	17,77	18,27	1:13	1:28	1:37	
1,13	1,12	1,19	1:39	1:25	1:55	Handwerk (breiwerk, haakwerk)
0,06	0,00	0,22	2:10	0:00	0:16	
2,16	2,21	2,12	1:38	1:25	2:05	
0,57	0,16	0,73	1:41	2:00	1:44	Schilderen, tekenen, grafiek
0,56	0,16	0,69	2:24	2:50	1:31	
0,58	0,16	0,76	1:02	1:12	1:56	
0,50	0,28	0,75	1:04	1:22	0:55	Film, fotografie, video
0,38	0,46	0,33	1:13	1:38	1:50	
0,63	0,10	1,16	0:59	0:10	0:40	
0,00	0,00	0,00	0:00	0:00	0:00	Beeldhouwwerk
0,00	0,00	0,00	0:00	0:00	0:00	
0,00	0,00	0,00	0:00	0:00	0:00	

Tijdsbestedingonderzoek 1999

B.4 Tijdsbesteding van de Belgen (uitgezonderd studenten) naar opleidingsniveau Diploma niet-universitair hoger of universitair onderwijs

Activiteiten		Geslacht	Gemiddelde duur per inwoner			
			Weekdag	Zaterdag	Zondag	Fictieve week
8.1.1.05	Ceramiek	Totaal	0:00	0:00	0:00	0:00
		Mannen	0:00	0:00	0:00	0:00
8.1.1.06	Andere beeldende kunsten	Totaal	0:00	0:00	0:00	0:00
		Mannen	0:00	0:00	0:00	0:00
8.1.1.07	Muziek	Totaal	0:01	0:01	0:01	0:08
		Mannen	0:01	0:01	0:01	0:07
8.1.1.08	Theater	Totaal	0:00	0:00	0:00	0:01
		Mannen	0:00	0:00	0:00	0:02
8.1.1.09	Ballet of dans	Totaal	0:00	0:00	0:00	0:01
		Mannen	0:00	0:00	0:00	0:00
8.1.1.10	Letterkundige activiteit	Totaal	0:00	0:00	0:00	0:01
		Mannen	0:00	0:00	0:00	0:00
8.1.1.11	Andere uitvoerende kunst	Totaal	0:00	0:00	0:00	0:02
		Mannen	0:00	0:00	0:00	0:02
8.1.1.12	Verzamelen	Totaal	0:00	0:00	0:00	0:02
		Mannen	0:00	0:00	0:00	0:02
8.1.1.13	Modelbouw	Totaal	0:00	0:00	0:00	0:00
		Mannen	0:00	0:00	0:00	0:00
8.1.1.14	Onderzoek (stamboom, botanisch)	Totaal	0:00	0:00	0:00	0:01
		Mannen	0:00	0:00	0:00	0:02
8.1.1.15	Andere technische hobby's	Totaal	0:00	0:01	0:01	0:04
		Mannen	0:00	0:01	0:01	0:04
8.1.1.16	Spelen zonder onderscheid	Totaal	0:00	0:00	0:00	0:01
		Mannen	0:00	0:00	0:00	0:01
8.1.1.17	Poppen	Totaal	0:00	0:00	0:00	0:00
		Mannen	0:00	0:00	0:00	0:00
8.1.1.18	Speelgoed	Totaal	0:00	0:00	0:00	0:00
		Mannen	0:00	0:00	0:00	0:00
8.1.1.19	Miniaturen (autootjes, figuurtjes)	Totaal	0:00	0:00	0:00	0:00
		Mannen	0:00	0:00	0:00	0:00
8.1.1.20	Gezelschapsspelen voor kinderen	Totaal	0:00	0:01	0:00	0:03
		Mannen	0:00	0:01	0:00	0:02
8.1.1.21	Andere spelen voor kinderen	Totaal	0:00	0:00	0:00	0:00
		Mannen	0:00	0:00	0:00	0:01
8.1.1.22	Spelen met huisdieren	Totaal	0:00	0:00	0:00	0:00
		Mannen	0:00	0:00	0:00	0:00

en geslacht - vervolg

Participatiegraad			Gemiddelde duur per participant			Activiteiten
Weekdag	Zaterdag	Zondag	Weekdag	Zaterdag	Zondag	
0,00	0,10	0,00	0:00	3:00	0:00	Ceramiek
0,00	0,00	0,00	0:00	0:00	0:00	
0,00	0,20	0,00	0:00	3:00	0:00	
0,01	0,15	0,10	1:30	1:56	0:40	Andere beeldende kunsten
0,00	0,11	0,00	0:00	0:20	0:00	
0,02	0,19	0,20	1:30	2:50	0:40	
1,28	1,66	1,72	1:31	1:10	1:21	Muziek
1,07	1,78	1,76	1:25	1:08	0:51	
1,49	1,55	1,69	1:35	1:11	1:50	
0,09	0,00	0,09	2:34	0:00	4:20	Theater
0,13	0,00	0,19	2:45	0:00	4:20	
0,06	0,00	0,00	2:10	0:00	0:00	
0,23	0,05	0,14	1:10	1:40	1:13	Ballet of dans
0,16	0,00	0,00	1:00	0:00	0:00	
0,30	0,10	0,27	1:15	1:40	1:13	
0,07	0,00	0,11	2:12	0:00	2:10	Letterkundige activiteit
0,00	0,00	0,22	0:00	0:00	2:10	
0,13	0,00	0,00	2:12	0:00	0:00	
0,25	0,28	0,08	1:56	1:48	2:57	Andere uitvoerende kunst
0,30	0,00	0,11	2:03	0:00	4:00	
0,21	0,55	0,05	1:45	1:48	0:30	
0,27	0,05	0,56	1:41	0:30	0:55	Verzamelen
0,31	0,10	0,26	2:02	0:30	2:28	
0,24	0,00	0,84	1:14	0:00	0:28	
0,06	0,00	0,00	1:02	0:00	0:00	Modelbouw
0,13	0,00	0,00	1:02	0:00	0:00	
0,00	0,00	0,00	0:00	0:00	0:00	
0,26	0,00	0,14	1:31	0:00	2:37	Onderzoek (stamboom, botanisch)
0,42	0,00	0,28	1:34	0:00	2:37	
0,10	0,00	0,00	1:20	0:00	0:00	
0,92	1,09	0,87	0:44	1:06	1:41	Andere technische hobby's
0,50	0,92	0,75	1:26	1:24	1:31	
1,32	1,27	0,99	0:29	0:53	1:48	
0,31	0,35	0,39	1:03	1:28	0:56	Spelen zonder onderscheid
0,26	0,43	0,48	0:39	1:23	0:41	
0,36	0,27	0,30	1:20	1:35	1:19	
0,00	0,00	0,00	0:00	0:00	0:00	Poppen
0,00	0,00	0,00	0:00	0:00	0:00	
0,00	0,00	0,00	0:00	0:00	0:00	
0,03	0,00	0,00	0:40	0:00	0:00	Speelgoed
0,00	0,00	0,00	0:00	0:00	0:00	
0,07	0,00	0,00	0:40	0:00	0:00	
0,00	0,00	0,00	0:00	0:00	0:00	Miniaturen (autootjes, figuurtjes)
0,00	0,00	0,00	0:00	0:00	0:00	
0,00	0,00	0,00	0:00	0:00	0:00	
0,42	1,27	0,53	1:27	1:53	0:41	Gezelschapsspelen voor kinderen
0,30	1,18	0,29	1:07	1:31	0:33	
0,53	1,35	0,77	1:37	2:12	0:44	
0,08	0,00	0,23	0:58	0:00	0:51	Andere spelen voor kinderen
0,14	0,00	0,27	1:00	0:00	0:50	
0,03	0,00	0,20	0:50	0:00	0:53	
0,22	0,33	0,25	0:26	0:25	0:22	Spelen met huisdieren
0,22	0,35	0,00	0:22	0:12	0:00	

Tijdsbestedingonderzoek 1999

B.4 Tijdsbesteding van de Belgen (uitgezonderd studenten) naar opleidingsniveau Diploma niet-universitair hoger of universitair onderwijs

Activiteiten	Geslacht	Gemiddelde duur per inwoner			
		Weekdag	Zaterdag	Zondag	Fictieve week
8.1.1.23 Kaarten in gezelschap	Vrouwen	0:00	0:00	0:00	0:01
	Totaal	0:01	0:01	0:02	0:06
8.1.1.24 Schaken	Mannen	0:01	0:02	0:02	0:08
	Vrouwen	0:00	0:00	0:02	0:04
8.1.1.25 Andere spelen voor volwassenen	Totaal	0:00	0:00	0:00	0:00
	Mannen	0:00	0:00	0:00	0:01
8.1.1.26 Computer- of videospelen	Vrouwen	0:00	0:00	0:00	0:00
	Totaal	0:01	0:02	0:01	0:08
8.1.1.27 Kruiswoordraadsels	Mannen	0:01	0:02	0:00	0:07
	Vrouwen	0:01	0:03	0:02	0:09
8.1.1.28 Puzzelen	Totaal	0:03	0:04	0:04	0:20
	Mannen	0:03	0:06	0:05	0:29
8.1.1.29 Alleen kaarten	Vrouwen	0:02	0:01	0:02	0:11
	Totaal	0:01	0:01	0:01	0:08
8.1.1.30 Andere solitaire of vrijetijdspelen	Mannen	0:01	0:01	0:01	0:07
	Vrouwen	0:01	0:01	0:02	0:09
8.1.1.31 Solitaire spelen zonder onderscheid	Totaal	0:00	0:00	0:00	0:02
	Mannen	0:00	0:00	0:00	0:02
8.1.1.32 Kansspelen (lotto, pronostiek, tiercé, tombola)	Vrouwen	0:00	0:00	0:00	0:01
	Totaal	0:00	0:00	0:00	0:00
8.1.2 Sport	Mannen	0:00	0:00	0:00	0:00
	Totaal	0:07	0:09	0:11	0:54
8.1.2.01 Sportactiviteiten zonder onderscheid	Mannen	0:08	0:10	0:15	1:06
	Vrouwen	0:06	0:08	0:07	0:43
8.1.2.02 Joggen, lopen	Totaal	0:00	0:01	0:00	0:02
	Mannen	0:00	0:01	0:01	0:03
8.1.2.03 Wielrennen	Vrouwen	0:00	0:01	0:00	0:01
	Totaal	0:01	0:01	0:01	0:06
8.1.2.04 Wintersporten	Mannen	0:01	0:02	0:01	0:10
	Vrouwen	0:00	0:00	0:00	0:02
8.1.2.05 Rolschaatsen (skating)	Totaal	0:01	0:00	0:02	0:07
	Mannen	0:01	0:01	0:03	0:11
8.1.2.06 Balsporten zonder onderscheid	Vrouwen	0:00	0:00	0:01	0:03
	Totaal	0:00	0:01	0:01	0:04
8.1.2.07 Voetbal	Mannen	0:01	0:01	0:01	0:04
	Vrouwen	0:00	0:01	0:00	0:03
	Totaal	0:00	0:00	0:00	0:00
	Mannen	0:00	0:00	0:00	0:00
	Vrouwen	0:00	0:00	0:00	0:00
	Totaal	0:00	0:00	0:00	0:01
	Mannen	0:00	0:00	0:00	0:01
	Vrouwen	0:00	0:00	0:00	0:00
	Totaal	0:00	0:00	0:00	0:00
	Mannen	0:00	0:00	0:00	0:00
	Vrouwen	0:00	0:00	0:00	0:00
	Totaal	0:00	0:01	0:01	0:04

en geslacht - vervolg

Participatiegraad			Gemiddelde duur per participant			Activiteiten
Weekdag	Zaterdag	Zondag	Weekdag	Zaterdag	Zondag	
0,23	0,31	0,49	0:29	0:39	0:22	
0,62	0,88	1,90	1:30	2:05	1:54	Kaarten in gezelschap
0,74	1,29	1,89	1:45	2:14	1:56	
0,51	0,48	1,91	1:10	1:40	1:53	
0,07	0,11	0,12	1:03	1:31	1:19	Schaken
0,15	0,14	0,25	1:03	1:26	1:19	
0,00	0,08	0,00	0:00	1:40	0:00	
0,87	2,09	0,89	1:39	1:58	1:49	Andere spelen voor volwassenen
0,75	1,84	0,37	1:45	2:09	1:31	
0,98	2,33	1,39	1:34	1:49	1:54	
3,41	4,54	4,62	1:14	1:21	1:19	Computer- of videospelen
4,04	7,38	6,34	1:26	1:25	1:23	
2,80	1,74	2,96	0:57	1:07	1:11	
2,87	3,12	2,64	0:39	0:44	0:51	Kruiswoordraadsels
2,35	3,13	2,18	0:41	0:47	0:47	
3,37	3,10	3,08	0:39	0:40	0:54	
0,19	0,41	0,34	2:26	0:49	1:23	Puzzelen
0,23	0,14	0,11	3:08	0:20	2:10	
0,15	0,68	0,56	1:22	0:55	1:14	
0,46	1,29	0,59	2:03	2:40	1:55	Alleen kaarten
0,50	1,58	0,44	1:45	2:52	1:45	
0,42	1,00	0,74	2:24	2:21	2:00	
0,81	1,22	1,31	0:49	0:48	1:15	Andere solitaire of vrijetijdspelen
0,70	1,14	1,66	0:51	0:46	1:22	
0,92	1,30	0,98	0:48	0:49	1:04	
0,13	0,45	0,32	1:19	0:59	1:01	Solitaire spelen zonder onderscheid
0,05	0,64	0,53	1:46	0:20	0:57	
0,20	0,25	0,12	1:12	2:37	1:20	
0,04	0,06	0,00	0:10	0:14	0:00	Kansspelen (lotto, pronostiek, tiercé, tombola)
0,00	0,05	0,00	0:00	0:20	0:00	
0,08	0,07	0,00	0:10	0:10	0:00	
8,68	9,12	9,53	1:20	1:36	1:53	Sport
9,38	9,91	12,18	1:28	1:40	2:03	
8,01	8,35	6,97	1:11	1:30	1:36	
0,22	0,62	0,48	1:22	1:57	1:28	Sportactiviteiten zonder onderscheid
0,34	0,68	0,67	1:25	2:10	1:19	
0,11	0,56	0,29	1:12	1:41	1:46	
1,40	1,91	0,88	1:01	1:03	1:18	Joggen, lopen
2,24	3,36	1,46	1:02	1:02	1:22	
0,59	0,48	0,32	0:56	1:08	1:03	
0,78	0,51	1,58	1:52	1:16	2:15	Wielrennen
1,26	0,74	2,29	1:55	1:12	2:23	
0,31	0,28	0,90	1:40	1:27	1:56	
0,14	0,16	0,17	5:52	5:58	5:02	Wintersporten
0,18	0,12	0,27	5:08	7:20	5:00	
0,10	0,20	0,07	7:09	5:09	5:10	
0,00	0,02	0,00	0:00	1:10	0:00	Rolschaatsen (skating)
0,00	0,04	0,00	0:00	1:10	0:00	
0,00	0,00	0,00	0:00	0:00	0:00	
0,22	0,04	0,04	0:55	0:10	2:20	Balsporten zonder onderscheid
0,27	0,08	0,09	1:11	0:10	2:20	
0,16	0,00	0,00	0:29	0:00	0:00	
0,65	0,73	0,74	1:10	1:44	2:01	Voetbal

Tijdsbestedingonderzoek 1999

B.4 Tijdsbesteding van de Belgen (uitgezonderd studenten) naar opleidingsniveau Diploma niet-universitair hoger of universitair onderwijs

Activiteiten	Geslacht	Gemiddelde duur per inwoner			
		Weekdag	Zaterdag	Zondag	Fictieve week
8.1.2.08 Tennis	Mannen	0:01	0:01	0:02	0:07
	Vrouwen	0:00	0:01	0:00	0:01
	Totaal	0:00	0:01	0:01	0:03
8.1.2.09 Squash	Mannen	0:00	0:01	0:01	0:04
	Vrouwen	0:00	0:00	0:00	0:02
	Totaal	0:00	0:00	0:00	0:01
8.1.2.10 Badminton	Mannen	0:00	0:00	0:00	0:01
	Vrouwen	0:00	0:00	0:00	0:00
	Totaal	0:00	0:00	0:00	0:01
8.1.2.11 Tafeltennis	Mannen	0:00	0:00	0:00	0:02
	Vrouwen	0:00	0:00	0:00	0:01
	Totaal	0:00	0:00	0:00	0:01
8.1.2.12 Basketbal, volleybal	Mannen	0:00	0:00	0:00	0:00
	Vrouwen	0:00	0:00	0:00	0:00
	Totaal	0:00	0:01	0:00	0:03
8.1.2.13 Andere balsporten	Mannen	0:00	0:01	0:00	0:03
	Vrouwen	0:01	0:01	0:00	0:04
	Totaal	0:00	0:00	0:00	0:01
8.1.2.14 Gymnastiek, aerobic en fitness	Mannen	0:00	0:00	0:01	0:01
	Vrouwen	0:00	0:00	0:00	0:00
	Totaal	0:02	0:01	0:00	0:09
8.1.2.15 Watersporten	Mannen	0:01	0:00	0:00	0:05
	Vrouwen	0:02	0:02	0:00	0:14
	Totaal	0:00	0:00	0:01	0:02
8.1.2.16 Paardrijden	Mannen	0:00	0:00	0:01	0:02
	Vrouwen	0:00	0:00	0:00	0:01
	Totaal	0:00	0:01	0:00	0:01
8.1.2.17 Gewichtheffen of bodybuilding	Mannen	0:00	0:01	0:00	0:02
	Vrouwen	0:00	0:00	0:00	0:01
	Totaal	0:00	0:00	0:00	0:01
8.1.2.18 Atletiek (lopen niet inbegrepen)	Mannen	0:00	0:00	0:00	0:01
	Vrouwen	0:00	0:00	0:00	0:01
	Totaal	0:00	0:00	0:00	0:00
8.1.2.19 Andere sporten	Mannen	0:00	0:00	0:00	0:00
	Vrouwen	0:01	0:01	0:02	0:07
	Totaal	0:01	0:01	0:02	0:06
8.1.2.20 Activiteiten in verband met sport	Mannen	0:00	0:01	0:02	0:03
	Vrouwen	0:00	0:00	0:01	0:01
	Totaal	0:00	0:00	0:01	0:02
8.2 Recreatie	Mannen	0:11	0:20	0:36	1:50
	Vrouwen	0:11	0:21	0:25	1:41
	Totaal	0:11	0:20	0:30	1:45
8.2.01 Rondritten, toeristische uitstapjes	Mannen	0:01	0:00	0:05	0:10
	Vrouwen	0:01	0:01	0:01	0:06
	Totaal	0:01	0:01	0:03	0:08
8.2.02 Attractiepark	Mannen	0:00	0:00	0:03	0:04
	Vrouwen	0:00	0:01	0:00	0:04
	Totaal	0:00	0:01	0:02	0:04
8.2.03 Dierentuin	Mannen	0:00	0:00	0:00	0:00
	Vrouwen	0:00	0:00	0:00	0:00
	Totaal	0:00	0:00	0:00	0:00

en geslacht - vervolg

Participatiegraad			Gemiddelde duur per participant			Activiteiten
Weekdag	Zaterdag	Zondag	Weekdag	Zaterdag	Zondag	
1,32	0,66	1,33	1:10	1:34	2:05	
0,00	0,79	0,18	0:00	1:52	1:30	
0,41	0,63	0,58	1:24	1:52	1:34	Tennis
0,48	1,00	0,79	1:33	1:46	1:38	
0,34	0,26	0,39	1:11	2:13	1:25	
0,06	0,40	0,25	1:30	1:32	1:33	Squash
0,12	0,44	0,46	1:30	1:53	1:38	
0,00	0,36	0,04	0:00	1:06	0:40	
0,14	0,12	0,43	1:34	2:10	1:03	Badminton
0,21	0,06	0,58	1:50	1:30	1:07	
0,07	0,19	0,28	0:50	2:22	0:57	
0,24	0,23	0,06	0:39	0:47	0:30	Tafeltennis
0,28	0,21	0,12	0:37	1:20	0:30	
0,20	0,25	0,00	0:42	0:20	0:00	
0,41	0,43	0,16	2:00	2:29	1:59	Basketbal, volleybal
0,32	0,55	0,00	1:59	1:57	0:00	
0,50	0,30	0,31	2:00	3:26	1:59	
0,11	0,00	0,22	1:09	0:00	3:34	Andere balsporten
0,14	0,00	0,44	1:09	0:00	3:34	
0,08	0,00	0,00	1:10	0:00	0:00	
3,08	1,85	1,34	0:52	0:53	0:27	Gymnastiek, aerobic en fitness
1,86	0,74	0,79	0:49	0:20	0:44	
4,27	2,93	1,87	0:54	1:01	0:19	
0,14	0,00	0,41	2:42	0:00	2:04	Watersporten
0,16	0,00	0,31	2:59	0:00	2:42	
0,12	0,00	0,50	2:20	0:00	1:41	
0,15	0,43	0,12	1:09	2:07	0:51	Paardrijden
0,19	0,53	0,08	0:59	2:57	2:00	
0,12	0,34	0,16	1:25	0:50	0:20	
0,31	0,10	0,21	0:47	0:40	1:02	Gewichtheffen of bodybuilding
0,38	0,00	0,00	0:52	0:00	0:00	
0,24	0,20	0,41	0:38	0:40	1:02	
0,02	0,00	0,13	0:40	0:00	1:30	Atletiek (lopen niet inbegrepen)
0,04	0,00	0,27	0:40	0:00	1:30	
0,00	0,00	0,00	0:00	0:00	0:00	
0,77	1,19	1,26	1:12	1:41	2:36	Andere sporten
0,64	0,78	1,39	1:04	2:22	2:19	
0,89	1,59	1,13	1:18	1:21	2:56	
0,11	0,33	0,83	1:56	1:39	2:25	Activiteiten in verband met sport
0,14	0,48	1,21	1:37	2:09	2:21	
0,08	0,18	0,48	2:30	0:20	2:34	
16,03	23,55	29,61	1:08	1:27	1:42	Recreatie
17,30	24,17	30,77	1:02	1:23	1:56	
14,80	22,94	28,48	1:15	1:31	1:26	
0,42	0,70	1,70	3:32	1:34	2:47	Rondritten, toeristische uitstapjes
0,58	0,45	2,75	2:54	1:41	2:51	
0,26	0,94	0,68	4:54	1:30	2:30	
0,24	0,59	0,72	1:58	1:46	3:31	Attractiepark
0,14	0,62	0,99	0:53	1:03	4:42	
0,33	0,56	0,47	2:23	2:32	1:06	
0,00	0,18	0,00	0:00	1:45	0:00	Dierentuin
0,00	0,17	0,00	0:00	1:50	0:00	
0,00	0,19	0,00	0:00	1:40	0:00	

Tijdsbestedingonderzoek 1999

B.4 Tijdsbesteding van de Belgen (uitgezonderd studenten) naar opleidingsniveau Diploma niet-universitair hoger of universitair onderwijs

		Gemiddelde duur per inwoner				
Activiteiten	Geslacht	Weekdag	Zaterdag	Zondag	Fictieve week	
8.2.04	Kermis, jaarmarkt	Totaal	0:00	0:01	0:02	0:04
		Mannen	0:00	0:01	0:02	0:03
8.2.05	Wandelen met de hond	Vrouwen	0:01	0:01	0:01	0:05
		Totaal	0:02	0:02	0:03	0:16
8.2.06	Wandelen	Mannen	0:02	0:03	0:02	0:15
		Vrouwen	0:02	0:02	0:03	0:17
8.2.07	Golf	Totaal	0:06	0:14	0:19	1:02
		Mannen	0:06	0:14	0:21	1:07
8.2.08	Zwemmen	Vrouwen	0:05	0:13	0:17	0:57
		Totaal	0:01	0:01	0:01	0:05
8.2.09	Visserij, jacht	Mannen	0:01	0:01	0:01	0:05
		Vrouwen	0:01	0:01	0:01	0:05
8.2.10	Plukken van vruchten, paddestoelen	Totaal	0:00	0:00	0:00	0:01
		Mannen	0:00	0:00	0:00	0:01
8.3	<i>Uitgaan, spektakel en cultuurparticipatie</i>	Vrouwen	0:00	0:00	0:00	0:00
		Totaal	0:07	0:22	0:17	1:13
8.3.1	Uitgaan	Mannen	0:08	0:23	0:18	1:20
		Vrouwen	0:06	0:21	0:15	1:07
8.3.1.1	Bal, dancing, discotheek	Totaal	0:01	0:04	0:01	0:10
		Mannen	0:02	0:04	0:01	0:14
8.3.1.2	Bowling	Vrouwen	0:01	0:03	0:01	0:06
		Totaal	0:01	0:03	0:01	0:07
8.3.1.3	Biljart	Mannen	0:01	0:04	0:01	0:08
		Vrouwen	0:01	0:02	0:01	0:06
8.3.1.4	Lunapark (zaal met elektronische spelen)	Totaal	0:00	0:00	0:00	0:01
		Mannen	0:00	0:00	0:00	0:00
8.3.2	Spektakel en cultuurparticipatie	Vrouwen	0:00	0:00	0:00	0:00
		Totaal	0:06	0:18	0:16	1:03
8.3.2.1	Spektakel en cultuurparticipatie zonder onderscheid	Mannen	0:06	0:19	0:17	1:06
		Vrouwen	0:06	0:18	0:14	1:00
8.3.2.2	Bioscoop	Totaal	0:00	0:01	0:01	0:03
		Mannen	0:01	0:01	0:01	0:05
8.3.2.3	Schouwburg of concert	Vrouwen	0:00	0:00	0:00	0:02
		Totaal	0:01	0:05	0:02	0:14
8.3.2.4	Tentoonstelling, museum	Mannen	0:01	0:05	0:02	0:13
		Vrouwen	0:02	0:05	0:02	0:15
8.3.2.4	Tentoonstelling, museum	Totaal	0:01	0:04	0:02	0:12
		Mannen	0:02	0:03	0:02	0:14
8.3.2.4	Tentoonstelling, museum	Vrouwen	0:01	0:04	0:02	0:11
		Totaal	0:01	0:01	0:02	0:08
8.3.2.4	Tentoonstelling, museum	Mannen	0:01	0:01	0:02	0:07

en geslacht - vervolg

Participatiegraad			Gemiddelde duur per participant			Activiteiten
Weekdag	Zaterdag	Zondag	Weekdag	Zaterdag	Zondag	
0,46	0,93	1,20	1:27	1:17	2:06	Kermis, jaarmarkt
0,44	1,08	1,04	0:37	1:12	2:58	
0,47	0,79	1,34	2:12	1:23	1:27	
4,69	4,08	4,57	0:48	0:54	0:57	Wandelen met de hond
4,96	4,85	4,09	0:42	0:54	0:49	
4,42	3,32	5,02	0:54	0:54	1:04	
9,58	16,69	21,72	1:02	1:21	1:27	Wandelen
11,19	16,57	22,98	0:58	1:23	1:30	
8,02	16,80	20,51	1:07	1:20	1:23	
0,15	0,34	0,69	3:46	4:12	4:03	Golf
0,06	0,13	0,99	3:50	2:00	3:50	
0,24	0,54	0,41	3:45	4:44	4:33	
1,22	1,71	1,76	0:51	1:05	0:55	Zwemmen
1,08	1,44	2,03	0:49	1:13	1:01	
1,35	1,97	1,49	0:53	1:00	0:47	
0,09	0,18	0,04	1:56	3:31	3:20	Visserij, jacht
0,18	0,19	0,08	1:56	2:50	3:20	
0,00	0,16	0,00	0:00	4:20	0:00	
0,54	0,30	0,26	0:27	0:48	0:33	Plukken van vruchten, paddestoelen
0,32	0,39	0,13	0:35	0:52	1:10	
0,75	0,21	0,39	0:24	0:40	0:21	
4,95	14,81	13,25	2:19	2:29	2:05	<i>Uitgaan, spektakel en cultuurparticipatie</i>
5,36	15,38	15,08	2:23	2:31	2:02	
4,55	14,24	11,50	2:15	2:28	2:08	
0,67	2,02	1,18	2:38	3:07	1:22	Uitgaan
1,03	2,07	1,50	2:38	3:37	1:22	
0,32	1,98	0,88	2:38	2:36	1:22	
0,32	1,75	0,89	2:45	3:02	1:24	Bal, dancing, discotheek
0,33	1,99	0,91	2:51	3:20	1:25	
0,32	1,52	0,88	2:38	2:38	1:22	
0,12	0,23	0,00	2:33	1:58	0:00	Bowling
0,24	0,20	0,00	2:33	2:10	0:00	
0,00	0,26	0,00	0:00	1:49	0:00	
0,23	0,16	0,23	2:30	3:28	1:38	Biljart
0,47	0,12	0,46	2:30	3:40	1:38	
0,00	0,19	0,00	0:00	3:20	0:00	
0,00	0,00	0,06	0:00	0:00	0:10	Lunapark (zaal met elektronische spelen)
0,00	0,00	0,13	0:00	0:00	0:10	
0,00	0,00	0,00	0:00	0:00	0:00	
4,32	13,64	12,24	2:15	2:14	2:07	Spektakel en cultuurparticipatie
4,33	14,43	13,93	2:19	2:09	2:03	
4,30	12,86	10,62	2:11	2:20	2:12	
0,29	0,39	0,77	2:19	3:11	1:33	Spektakel en cultuurparticipatie zonder onderscheid
0,35	0,61	1,25	2:31	3:08	1:31	
0,24	0,17	0,31	2:02	3:20	1:42	
0,93	3,36	1,60	2:30	2:29	2:12	Bioscoop
0,76	3,26	1,69	2:23	2:35	2:12	
1,10	3,46	1,51	2:34	2:23	2:12	
0,82	2,50	1,53	2:31	2:35	2:34	Schouwburg of concert
1,09	2,36	1,55	2:23	2:24	2:30	
0,56	2,63	1,52	2:46	2:45	2:38	
0,81	1,39	2,42	2:02	1:20	1:29	Tentoonstelling, museum
0,61	1,39	2,61	2:14	1:10	1:20	

Tijdsbestedingonderzoek 1999

B.4 Tijdsbesteding van de Belgen (uitgezonderd studenten) naar opleidingsniveau

Diploma niet-universitair hoger of universitair onderwijs

Activiteiten	Geslacht	Gemiddelde duur per inwoner			
		Weekdag	Zaterdag	Zondag	Fictieve week
8.3.2.5 Toeschouwer op sportmanifestaties	Vrouwen	0:01	0:01	0:02	0:09
	Totaal	0:00	0:00	0:00	0:00
8.3.2.5.1 Voetbal	Mannen	0:00	0:00	0:00	0:01
	Vrouwen	0:00	0:00	0:00	0:00
8.3.2.5.2 Basketbal	Totaal	0:00	0:02	0:02	0:05
	Mannen	0:00	0:03	0:04	0:07
8.3.2.5.3 Volleybal	Vrouwen	0:00	0:01	0:01	0:02
	Totaal	0:00	0:01	0:00	0:01
8.3.2.5.4 Motorrennen of autorennen	Mannen	0:00	0:01	0:00	0:01
	Vrouwen	0:00	0:00	0:00	0:01
8.3.2.5.5 Atletiek	Totaal	0:00	0:00	0:01	0:01
	Mannen	0:00	0:00	0:00	0:00
8.3.2.5.6 Zwemmen	Vrouwen	0:00	0:00	0:00	0:00
	Totaal	0:00	0:00	0:00	0:01
8.3.2.5.7 Wielrennen	Mannen	0:00	0:00	0:00	0:02
	Vrouwen	0:00	0:00	0:01	0:00
8.3.2.5.8 Toeschouwer bij andere sporten	Totaal	0:00	0:00	0:00	0:01
	Mannen	0:00	0:00	0:01	0:01
8.3.2.6 Circus	Vrouwen	0:00	0:00	0:00	0:00
	Totaal	0:00	0:02	0:01	0:04
8.3.2.7 Andere culturele of vrijetijdsactiviteiten	Mannen	0:00	0:01	0:01	0:03
	Vrouwen	0:00	0:02	0:02	0:05
8.4 Media	Totaal	0:00	0:00	0:00	0:00
	Mannen	0:00	0:00	0:00	0:00
8.4.1 Televisie en video	Vrouwen	0:00	0:00	0:00	0:00
	Totaal	0:01	0:02	0:03	0:11
8.4.1.1 Naar de televisie kijken	Mannen	0:01	0:03	0:04	0:12
	Vrouwen	0:01	0:02	0:02	0:11
8.4.1.2 Naar een videofilm kijken	Totaal	2:15	2:34	2:58	16:46
	Mannen	2:29	2:58	3:22	18:46
8.4.2 Muziek	Vrouwen	2:01	2:11	2:34	14:49
	Totaal	1:29	1:47	2:04	11:15
8.4.2.1 Naar de radio luisteren	Mannen	1:34	1:59	2:19	12:07
	Vrouwen	1:24	1:36	1:50	10:25
8.4.2.2 Naar muziek (cassettes, cd, platen) luisteren	Totaal	1:27	1:43	2:00	10:58
	Mannen	1:32	1:55	2:15	11:49
8.4.2.1 Naar de radio luisteren	Vrouwen	1:22	1:32	1:45	10:08
	Totaal	0:02	0:04	0:04	0:18
8.4.2.2 Naar muziek (cassettes, cd, platen) luisteren	Mannen	0:02	0:04	0:04	0:18
	Vrouwen	0:02	0:04	0:04	0:17
8.4.2.1 Naar de radio luisteren	Totaal	0:04	0:04	0:05	0:29
	Mannen	0:05	0:06	0:06	0:36
8.4.2.2 Naar muziek (cassettes, cd, platen) luisteren	Vrouwen	0:03	0:02	0:04	0:22
	Totaal	0:03	0:03	0:04	0:22
8.4.2.1 Naar de radio luisteren	Mannen	0:03	0:05	0:03	0:25
	Vrouwen	0:03	0:02	0:04	0:18
8.4.2.2 Naar muziek (cassettes, cd, platen) luisteren	Totaal	0:01	0:01	0:02	0:07

en geslacht - vervolg

Participatiegraad			Gemiddelde duur per participant			Activiteiten
Weekdag	Zaterdag	Zondag	Weekdag	Zaterdag	Zondag	
1,00	1,39	2,24	1:54	1:30	1:40	Toeschouwer op sportmanifestaties
0,04	0,19	0,18	0:20	1:05	1:52	
0,08	0,38	0,14	0:20	1:05	3:00	
0,00	0,00	0,22	0:00	0:00	1:10	Voetbal
0,14	1,58	2,02	1:39	1:51	1:51	
0,21	2,38	3,19	1:42	1:47	1:59	
0,07	0,80	0,89	1:30	2:01	1:23	Basketbal
0,00	0,49	0,13	0:00	2:49	1:34	
0,00	0,33	0,09	0:00	3:18	1:40	
0,00	0,64	0,16	0:00	2:33	1:30	Volleybal
0,05	0,19	0,06	1:40	2:01	2:00	
0,09	0,04	0,00	1:40	0:40	0:00	
0,00	0,33	0,12	0:00	2:10	2:00	Motorrennen of autorennen
0,00	0,17	0,15	0:00	2:20	7:15	
0,00	0,00	0,07	0:00	0:00	0:30	
0,00	0,33	0,23	0:00	2:20	9:09	Atletiek
0,00	0,00	0,06	0:00	0:00	0:30	
0,00	0,00	0,11	0:00	0:00	0:30	
0,00	0,00	0,00	0:00	0:00	0:00	Zwemmen
0,17	0,09	0,32	1:51	4:30	1:05	
0,32	0,00	0,00	1:55	0:00	0:00	
0,03	0,17	0,62	1:00	4:30	1:05	Wielrennen
0,00	0,20	0,29	0:00	1:40	1:35	
0,00	0,41	0,60	0:00	1:40	1:35	
0,00	0,00	0,00	0:00	0:00	0:00	Toeschouwer bij andere sporten
0,24	1,37	1,16	1:10	1:51	2:09	
0,22	1,26	0,72	0:59	1:46	1:55	
0,25	1,48	1,58	1:19	1:56	2:15	Circus
0,00	0,17	0,00	0:00	1:55	0:00	
0,00	0,23	0,00	0:00	1:34	0:00	
0,00	0,10	0,00	0:00	2:40	0:00	Andere culturele of vrijetijdsactiviteiten
0,88	2,11	2,42	2:23	1:49	1:59	
0,66	2,53	2,44	3:02	1:46	2:33	
1,10	1,70	2,41	2:00	1:53	1:26	Media
90,21	87,27	90,89	2:29	2:57	3:16	
91,77	90,46	90,85	2:43	3:17	3:43	
88,69	84,13	90,93	2:16	2:36	2:50	Televisie en video
75,67	73,26	79,84	1:57	2:26	2:35	
77,19	76,49	80,86	2:02	2:35	2:52	
74,19	70,09	78,85	1:53	2:17	2:19	Naar de televisie kijken
74,87	71,54	78,91	1:56	2:24	2:32	
76,11	74,89	80,42	2:01	2:34	2:48	
73,66	68,25	77,45	1:51	2:14	2:16	Naar een videofilm kijken
2,34	4,02	4,62	1:23	1:35	1:27	
2,46	3,98	4,63	1:25	1:32	1:23	
2,22	4,06	4,60	1:21	1:38	1:31	Muziek
11,03	10,72	10,15	0:35	0:40	0:50	
12,94	13,15	11,35	0:36	0:49	0:53	
9,18	8,33	8,99	0:35	0:28	0:47	Naar de radio luisteren
9,65	8,55	8,29	0:31	0:37	0:43	
11,01	10,66	9,05	0:31	0:43	0:37	
8,33	6,47	7,55	0:30	0:27	0:50	Naar muziek (cassettes, cd, platen) luisteren
1,86	2,53	2,23	0:51	0:47	1:09	

Tijdsbestedingonderzoek 1999

B.4 Tijdsbesteding van de Belgen (uitgezonderd studenten) naar opleidingsniveau Diploma niet-universitair hoger of universitair onderwijs

Activiteiten	Geslacht	Gemiddelde duur per inwoner				
		Weekdag	Zaterdag	Zondag	Fictieve week	
	Mannen	0:01	0:02	0:03	0:11	
	Vrouwen	0:01	0:01	0:00	0:04	
8.4.3	Totaal	0:35	0:38	0:39	4:13	
	Mannen	0:40	0:44	0:43	4:47	
	Vrouwen	0:31	0:31	0:35	3:40	
8.4.3.0	Totaal	0:35	0:38	0:39	4:13	
	Mannen	0:40	0:44	0:43	4:47	
	Vrouwen	0:31	0:31	0:35	3:40	
8.4.4	Totaal	0:07	0:05	0:09	0:49	
	Mannen	0:11	0:09	0:14	1:16	
	Vrouwen	0:03	0:02	0:05	0:22	
8.4.4.1	Totaal	0:05	0:03	0:07	0:34	
	Mannen	0:07	0:05	0:11	0:54	
	Vrouwen	0:02	0:02	0:02	0:16	
8.4.4.2	Totaal	0:02	0:02	0:03	0:14	
	Mannen	0:03	0:03	0:03	0:22	
	Vrouwen	0:01	0:01	0:03	0:06	
9	Verplaatsingen	Totaal	1:43	1:45	1:26	11:44
	Mannen	1:48	1:47	1:33	12:18	
	Vrouwen	1:38	1:44	1:19	11:10	
9.1	<i>Verplaatsingen voor kinderen</i>	Totaal	0:02	0:01	0:00	0:12
	Mannen	0:02	0:01	0:00	0:10	
	Vrouwen	0:02	0:01	0:01	0:14	
9.1.1	Sport- en cultuuractiviteiten	Totaal	0:00	0:00	0:00	0:02
	Mannen	0:00	0:01	0:00	0:02	
	Vrouwen	0:01	0:00	0:00	0:03	
9.1.2	School of kinderopvang	Totaal	0:01	0:00	0:00	0:07
	Mannen	0:01	0:00	0:00	0:06	
	Vrouwen	0:02	0:00	0:00	0:08	
9.1.3	Andere verplaatsingen voor kinderen	Totaal	0:00	0:00	0:00	0:03
	Mannen	0:00	0:00	0:00	0:03	
	Vrouwen	0:00	0:00	0:00	0:02	
9.2	<i>Andere verplaatsingen</i>	Totaal	1:40	1:45	1:25	11:32
	Mannen	1:46	1:46	1:33	12:08	
	Vrouwen	1:35	1:43	1:18	10:57	
9.2.0	Andere verplaatsingen	Totaal	1:40	1:45	1:25	11:32
	Mannen	1:46	1:46	1:33	12:08	
	Vrouwen	1:35	1:43	1:18	10:57	

en geslacht - vervolg en einde

Participatiegraad			Gemiddelde duur per participant			Activiteiten
Weekdag	Zaterdag	Zondag	Weekdag	Zaterdag	Zondag	
2,61	2,79	2,77	0:47	1:06	1:38	
1,14	2,28	1,72	0:59	0:25	0:24	
56,94	51,74	48,98	1:02	1:13	1:20	Geschreven pers
57,55	55,55	51,69	1:09	1:19	1:24	
56,35	48,00	46,38	0:54	1:05	1:17	
56,94	51,74	48,98	1:02	1:13	1:20	Lezen van de geschreven pers
57,55	55,55	51,69	1:09	1:19	1:24	
56,35	48,00	46,38	0:54	1:05	1:17	
7,18	5,66	8,00	1:34	1:33	1:58	Nieuwe media
9,81	8,58	11,98	1:48	1:40	1:58	
4,63	2,79	4,18	1:06	1:13	1:57	
4,82	3,49	5,76	1:41	1:40	1:54	Computer als hobby (spelen niet inbegrepen)
6,33	5,28	9,13	1:58	1:44	2:00	
3,36	1,73	2,52	1:10	1:29	1:33	
2,61	2,27	2,26	1:14	1:19	2:07	Computercommunicatie (internet, e-mail)
3,99	3,51	2,89	1:20	1:28	1:52	
1,27	1,05	1,66	0:54	0:48	2:32	
92,72	91,46	82,79	1:51	1:55	1:44	Verplaatsingen
93,33	92,60	83,41	1:55	1:55	1:51	
92,12	90,34	82,20	1:46	1:55	1:36	
7,74	2,20	1,20	0:27	0:36	0:34	Verplaatsingen voor kinderen
5,79	2,22	0,92	0:31	0:42	0:28	
9,65	2,19	1,48	0:26	0:31	0:39	
0,62	0,57	0,31	0:56	1:19	1:05	Sport- en cultuuractiviteiten
0,35	0,78	0,20	0:49	1:21	0:20	
0,87	0,36	0,41	0:58	1:16	1:26	
6,26	0,49	0,08	0:22	0:17	0:30	School of kinderopvang
4,68	0,42	0,16	0:24	0:17	0:30	
7,80	0,56	0,00	0:21	0:17	0:00	
1,54	1,15	0,82	0:27	0:24	0:24	Andere verplaatsingen voor kinderen
1,56	1,02	0,56	0:29	0:22	0:30	
1,52	1,27	1,06	0:24	0:25	0:20	
92,42	91,34	82,61	1:49	1:54	1:43	Andere verplaatsingen
93,20	92,44	83,33	1:54	1:55	1:51	
91,65	90,26	81,92	1:44	1:54	1:35	
92,42	91,34	82,61	1:49	1:54	1:43	Andere verplaatsingen
93,20	92,44	83,33	1:54	1:55	1:51	
91,65	90,26	81,92	1:44	1:54	1:35	

Tijdsbesteding van de Belgen naar arbeidssituatie en geslacht

Tijdsbestedingonderzoek 1999

B.5 Tijdsbesteding van de Belgen naar arbeidssituatie en geslacht

Voltijds werkenden

Activiteiten		Geslacht	Gemiddelde duur per inwoner			
			Weekdag	Zaterdag	Zondag	Fictieve week
1	Loonarbeid	Totaal	6:13	1:33	0:53	33:33
		Mannen	6:32	1:42	0:57	35:21
		Vrouwen	5:35	1:15	0:45	29:57
1.1	<i>Werk</i>	Totaal	6:02	1:31	0:52	32:32
		Mannen	6:21	1:40	0:56	34:20
		Vrouwen	5:24	1:13	0:44	28:59
1.1.1	Hoofdberoep	Totaal	5:53	1:23	0:44	31:31
		Mannen	6:12	1:30	0:48	33:16
		Vrouwen	5:15	1:09	0:36	28:01
1.1.2	Bijberoep	Totaal	0:01	0:01	0:00	0:07
		Mannen	0:01	0:02	0:00	0:09
		Vrouwen	0:00	0:01	0:00	0:03
1.1.3	Betaald overwerk	Totaal	0:00	0:00	0:00	0:02
		Mannen	0:00	0:00	0:00	0:02
		Vrouwen	0:00	0:00	0:00	0:01
1.1.4	Ander bijberoep zonder onderscheid	Totaal	0:02	0:04	0:02	0:16
		Mannen	0:02	0:05	0:02	0:16
		Vrouwen	0:03	0:01	0:02	0:17
1.1.5	Andere tijdsbesteding betreffende de arbeid	Totaal	0:05	0:03	0:06	0:36
		Mannen	0:05	0:03	0:06	0:36
		Vrouwen	0:06	0:02	0:06	0:37
1.2	<i>Pauzes op het werk</i>	Totaal	0:11	0:01	0:01	1:00
		Mannen	0:12	0:01	0:01	1:00
		Vrouwen	0:11	0:02	0:00	0:58
1.2.0	Pauzes op het werk	Totaal	0:11	0:01	0:01	1:00
		Mannen	0:12	0:01	0:01	1:00
		Vrouwen	0:11	0:02	0:00	0:58
1.3	<i>Activiteiten i.v.m. werkloosheid of zoeken naar werk</i>	Totaal	0:00	0:00	0:00	0:01
		Mannen	0:00	0:00	0:00	0:01
		Vrouwen	0:00	0:00	0:00	0:00
1.3.0	Activiteiten i.v.m. werkloosheid of zoeken naar werk	Totaal	0:00	0:00	0:00	0:01
		Mannen	0:00	0:00	0:00	0:01
		Vrouwen	0:00	0:00	0:00	0:00
2	Huishoudelijke en gezinstaken	Totaal	1:59	3:16	2:24	15:37
		Mannen	1:38	3:00	2:03	13:11
		Vrouwen	2:42	3:50	3:06	20:27
2.1	<i>Huishouding</i>	Totaal	1:18	1:41	1:40	9:50
		Mannen	0:53	1:18	1:11	6:53
		Vrouwen	2:08	2:27	2:36	15:43
2.1.01	In de keuken werken zonder onderscheid	Totaal	0:01	0:01	0:01	0:07
		Mannen	0:01	0:01	0:01	0:04
		Vrouwen	0:02	0:02	0:02	0:12
2.1.02	Maaltijden opdienen, tafel afruimen	Totaal	0:04	0:06	0:08	0:34
		Mannen	0:03	0:06	0:06	0:28
		Vrouwen	0:06	0:08	0:11	0:47
2.1.03	Maaltijden voorbereiden, schillen, koken	Totaal	0:19	0:21	0:23	2:19
		Mannen	0:12	0:15	0:15	1:33
		Vrouwen	0:32	0:33	0:39	3:52
2.1.04	De afwas doen	Totaal	0:09	0:10	0:12	1:10
		Mannen	0:07	0:09	0:10	0:54
		Vrouwen	0:14	0:13	0:18	1:41
2.1.05	Voedsel conserveren	Totaal	0:00	0:00	0:00	0:01
		Mannen	0:00	0:00	0:00	0:01

Tijdsbestedingonderzoek 1999

Participatiegraad			Gemiddelde duur per participant			Activiteiten
Weekdag	Zaterdag	Zondag	Weekdag	Zaterdag	Zondag	
80,19	24,94	18,32	7:46	6:12	4:49	Loonarbeid
81,48	26,61	19,46	8:02	6:22	4:53	
77,63	21,58	16,08	7:12	5:49	4:39	
79,85	24,64	18,20	7:33	6:10	4:47	<i>Werk</i>
81,10	26,21	19,31	7:49	6:22	4:51	
77,36	21,50	16,00	6:59	5:41	4:37	
78,44	20,86	12,80	7:30	6:38	5:43	Hoofdberoep
79,68	22,36	13,60	7:46	6:44	5:50	
75,98	17,84	11,21	6:55	6:25	5:25	
0,39	0,34	0,17	4:31	7:02	2:08	Bijberoep
0,52	0,38	0,26	4:43	6:38	2:08	
0,14	0,27	0,00	3:09	8:10	0:00	
0,46	0,42	0,24	1:02	0:48	2:09	Betaald overwerk
0,46	0,37	0,29	1:13	0:57	2:21	
0,45	0,53	0,14	0:41	0:36	1:24	
1,56	1,25	0,99	2:19	4:40	3:05	Ander bijberoep zonder onderscheid
1,69	1,62	1,23	1:53	4:52	2:15	
1,31	0,51	0,51	3:24	3:24	7:09	
5,23	2,50	4,56	1:45	1:59	2:11	Andere tijdsbesteding betreffende de arbeid
5,29	2,51	4,42	1:41	2:18	2:19	
5,11	2,49	4,86	1:53	1:21	1:57	
28,54	3,96	1,56	0:40	0:37	0:44	<i>Pauzes op het werk</i>
28,42	3,69	1,79	0:41	0:33	0:49	
28,78	4,52	1,11	0:39	0:45	0:28	
28,54	3,96	1,56	0:40	0:37	0:44	<i>Pauzes op het werk</i>
28,42	3,69	1,79	0:41	0:33	0:49	
28,78	4,52	1,11	0:39	0:45	0:28	
0,20	0,19	0,06	1:04	0:57	1:58	<i>Activiteiten i.v.m. werkloosheid of zoeken naar werk</i>
0,29	0,25	0,05	1:06	1:00	1:20	
0,02	0,06	0,08	0:20	0:30	2:50	
0,20	0,19	0,06	1:04	0:57	1:58	<i>Activiteiten i.v.m. werkloosheid of zoeken naar werk</i>
0,29	0,25	0,05	1:06	1:00	1:20	
0,02	0,06	0,08	0:20	0:30	2:50	
87,19	92,56	89,61	2:17	3:32	2:41	Huishoudelijke en gezinstaken
83,09	90,86	87,19	1:58	3:18	2:21	
95,35	95,97	94,39	2:50	4:00	3:18	
81,10	82,90	83,62	1:36	2:01	1:59	<i>Huishouding</i>
74,32	77,45	79,29	1:11	1:40	1:30	
94,63	93,88	92,18	2:15	2:36	2:49	
3,61	3,42	3,68	0:25	0:32	0:26	In de keuken werken zonder onderscheid
2,98	2,62	2,56	0:18	0:32	0:21	
4,88	5,03	5,88	0:33	0:32	0:31	
22,84	28,29	32,79	0:18	0:23	0:23	Maaltijden opdienen, tafel afruimen
19,34	25,30	28,57	0:17	0:23	0:21	
29,84	34,30	41,14	0:19	0:22	0:26	
50,56	48,12	50,19	0:38	0:44	0:46	Maaltijden voorbereiden, schillen, koken
39,93	37,50	39,57	0:31	0:41	0:38	
71,78	69,51	71,16	0:45	0:48	0:55	
36,38	35,42	39,42	0:26	0:29	0:31	De afwas doen
28,65	30,68	31,87	0:24	0:30	0:30	
51,79	44,99	54,34	0:27	0:29	0:33	
0,32	0,26	0,38	0:35	0:46	0:25	Voedsel conserveren
0,21	0,17	0,19	0:46	1:36	0:43	

Tijdsbestedingonderzoek 1999

B.5 Tijdsbesteding van de Belgen naar arbeidssituatie en geslacht - vervolg

Voltijds werkenden

Activiteiten	Geslacht	Gemiddelde duur per inwoner			
		Weekdag	Zaterdag	Zondag	Fictieve week
2.1.06 Het huis reinigen, opruimen zonder onderscheid	Vrouwen	0:00	0:00	0:00	0:01
	Totaal	0:04	0:10	0:05	0:36
	Mannen	0:02	0:06	0:03	0:20
2.1.07 Stofzuigen	Vrouwen	0:08	0:18	0:10	1:08
	Totaal	0:01	0:02	0:02	0:10
	Mannen	0:01	0:01	0:01	0:06
2.1.08 Vloer reinigen	Vrouwen	0:02	0:03	0:03	0:18
	Totaal	0:02	0:03	0:02	0:13
	Mannen	0:01	0:02	0:01	0:06
2.1.09 Ruiten wassen	Vrouwen	0:04	0:06	0:03	0:28
	Totaal	0:01	0:00	0:00	0:04
	Mannen	0:00	0:00	0:00	0:01
2.1.10 Stof afnemen	Vrouwen	0:02	0:01	0:00	0:10
	Totaal	0:01	0:01	0:01	0:04
	Mannen	0:00	0:00	0:00	0:01
2.1.11 De bedden opmaken	Vrouwen	0:01	0:02	0:01	0:10
	Totaal	0:01	0:01	0:01	0:05
	Mannen	0:00	0:00	0:00	0:02
2.1.12 Een kamer opruimen	Vrouwen	0:02	0:01	0:02	0:11
	Totaal	0:05	0:07	0:09	0:39
	Mannen	0:03	0:06	0:07	0:26
2.1.13 Andere werken voor huishoudelijk onderhoud	Vrouwen	0:08	0:10	0:14	1:04
	Totaal	0:02	0:03	0:02	0:13
	Mannen	0:01	0:03	0:01	0:10
2.1.14 Buiten reinigen	Vrouwen	0:03	0:04	0:03	0:21
	Totaal	0:01	0:01	0:01	0:06
	Mannen	0:01	0:01	0:00	0:06
2.1.15 Vuilnis opruimen	Vrouwen	0:01	0:00	0:01	0:04
	Totaal	0:01	0:02	0:01	0:07
	Mannen	0:01	0:02	0:01	0:09
2.1.16 De planten verzorgen (binnenshuis)	Vrouwen	0:00	0:01	0:00	0:03
	Totaal	0:01	0:01	0:00	0:05
	Mannen	0:00	0:00	0:00	0:03
2.1.17 Verhuizen	Vrouwen	0:01	0:01	0:01	0:08
	Totaal	0:01	0:01	0:00	0:05
	Mannen	0:00	0:01	0:01	0:04
2.1.18 Boodschappen en aankopen uitpakken en opruimen	Vrouwen	0:01	0:01	0:00	0:06
	Totaal	0:03	0:06	0:04	0:25
	Mannen	0:02	0:05	0:04	0:21
2.1.19 Koffers klaarmaken voor een reis	Vrouwen	0:04	0:09	0:04	0:32
	Totaal	0:01	0:01	0:01	0:06
	Mannen	0:01	0:01	0:01	0:06
2.1.20 Zoeken naar verloren voorwerpen	Vrouwen	0:01	0:01	0:02	0:06
	Totaal	0:00	0:00	0:00	0:00
	Mannen	0:00	0:00	0:00	0:00
2.1.21 Handwas van textiel	Vrouwen	0:00	0:00	0:00	0:00
	Totaal	0:00	0:00	0:00	0:01
	Mannen	0:00	0:00	0:00	0:01
2.1.22 Textiel sorteren en in de wasmachine doen	Vrouwen	0:00	0:00	0:00	0:03
	Totaal	0:01	0:02	0:02	0:11
	Mannen	0:00	0:01	0:00	0:03
2.1.23 Textiel uit de wasmachine halen	Vrouwen	0:04	0:04	0:05	0:27
	Totaal	0:00	0:00	0:00	0:02
	Mannen	0:00	0:00	0:00	0:00

Tijdsbestedingonderzoek 1999

Participatiegraad			Gemiddelde duur per participant			Activiteiten
Weekdag	Zaterdag	Zondag	Weekdag	Zaterdag	Zondag	
0,53	0,46	0,76	0:27	0:10	0:17	Het huis reinigen, opruimen zonder onderscheid
8,92	13,29	9,92	0:48	1:14	0:52	
5,99	9,74	6,38	0:40	0:59	0:44	
14,75	20,44	16,90	0:54	1:29	0:59	Stofzuigen
4,89	6,42	6,23	0:27	0:25	0:29	
2,83	3,89	3,65	0:30	0:26	0:26	
8,98	11,51	11,32	0:26	0:25	0:30	Vloer reinigen
3,52	5,04	3,68	0:50	1:00	0:47	
1,59	2,33	2,02	0:48	1:08	0:45	
7,38	10,51	6,94	0:50	0:57	0:48	Ruiten wassen
1,30	0,84	0,48	0:57	0:48	0:36	
0,52	0,36	0,11	0:44	0:56	0:19	
2,85	1,80	1,21	1:02	0:45	0:40	Stof afnemen
2,10	2,47	2,69	0:25	0:34	0:26	
0,44	0,86	1,41	0:21	0:34	0:31	
5,42	5,71	5,20	0:25	0:35	0:24	De bedden opmaken
4,94	4,95	5,40	0:15	0:15	0:15	
2,40	2,35	2,93	0:13	0:16	0:14	
10,00	10,17	10,27	0:16	0:14	0:16	Een kamer opruimen
15,89	17,70	21,54	0:28	0:42	0:42	
10,34	12,80	15,47	0:26	0:48	0:43	
26,97	27,56	33,53	0:30	0:35	0:41	Andere werken voor huishoudelijk onderhoud
4,24	4,74	4,07	0:41	1:04	0:42	
2,72	3,74	3,48	0:42	1:11	0:37	
7,29	6,75	5,24	0:41	0:56	0:49	Buiten reinigen
1,50	1,69	1,33	0:58	0:42	0:47	
1,53	1,96	1,20	1:07	0:46	0:38	
1,44	1,15	1,59	0:38	0:26	1:00	Vuilnis opruimen
3,56	4,15	3,49	0:23	0:40	0:32	
4,20	5,15	4,15	0:24	0:41	0:35	
2,28	2,14	2,18	0:19	0:32	0:18	De planten verzorgen (binnenshuis)
2,79	3,02	2,55	0:24	0:25	0:18	
1,78	2,10	1,68	0:24	0:22	0:22	
4,81	4,89	4,28	0:23	0:28	0:16	Verhuizen
0,60	0,62	0,67	1:47	2:14	1:11	
0,40	0,79	0,67	1:55	2:05	1:30	
0,98	0,28	0,69	1:41	3:10	0:35	Boodschappen en aankopen uitpakken en opruimen
14,40	24,81	11,63	0:20	0:26	0:32	
11,47	21,50	11,19	0:21	0:25	0:33	
20,25	31,47	12,49	0:20	0:27	0:31	Koffers klaarmaken voor een reis
2,21	2,46	3,29	0:38	0:23	0:35	
2,17	2,54	3,19	0:40	0:21	0:30	
2,28	2,29	3,49	0:34	0:27	0:45	Zoeken naar verloren voorwerpen
0,12	0,11	0,02	0:19	0:21	0:20	
0,06	0,07	0,00	0:10	0:34	0:00	
0,22	0,18	0,07	0:24	0:10	0:20	Handwas van textiel
0,83	0,85	0,82	0:24	0:22	0:33	
0,20	0,18	0,50	0:40	0:31	0:34	
2,07	2,20	1,45	0:21	0:21	0:32	Textiel sorteren en in de wasmachine doen
8,44	8,98	10,09	0:17	0:20	0:18	
2,03	2,32	2,79	0:14	0:31	0:17	
21,24	22,38	24,51	0:17	0:18	0:18	Textiel uit de wasmachine halen
1,75	1,36	1,41	0:13	0:15	0:11	

Tijdsbestedingonderzoek 1999

B.5 Tijdsbesteding van de Belgen naar arbeidssituatie en geslacht - vervolg

Voltijds werkenden

Activiteiten	Geslacht	Gemiddelde duur per inwoner			
		Weekdag	Zaterdag	Zondag	Fictieve week
	Mannen	0:00	0:00	0:00	0:00
	Vrouwen	0:01	0:00	0:00	0:04
2.1.24	Totaal	0:00	0:00	0:00	0:03
	Mannen	0:00	0:00	0:00	0:01
	Vrouwen	0:01	0:01	0:01	0:08
2.1.25	Totaal	0:01	0:02	0:01	0:07
	Mannen	0:00	0:01	0:00	0:03
	Vrouwen	0:02	0:03	0:03	0:15
2.1.26	Totaal	0:06	0:05	0:08	0:43
	Mannen	0:01	0:01	0:01	0:07
	Vrouwen	0:16	0:14	0:21	1:55
2.1.27	Totaal	0:04	0:05	0:05	0:28
	Mannen	0:04	0:05	0:05	0:28
	Vrouwen	0:04	0:04	0:05	0:28
2.1.28	Totaal	0:01	0:01	0:02	0:10
	Mannen	0:02	0:02	0:02	0:12
	Vrouwen	0:01	0:01	0:01	0:06
2.1.29	Totaal	0:04	0:03	0:04	0:28
	Mannen	0:04	0:03	0:05	0:28
	Vrouwen	0:04	0:03	0:03	0:27
2.2	Totaal	0:23	0:48	0:31	3:12
	Mannen	0:29	1:02	0:38	4:06
	Vrouwen	0:10	0:18	0:17	1:24
2.2.01	Totaal	0:00	0:00	0:00	0:01
	Mannen	0:00	0:00	0:00	0:01
	Vrouwen	0:00	0:00	0:00	0:00
2.2.02	Totaal	0:01	0:04	0:03	0:14
	Mannen	0:02	0:05	0:03	0:17
	Vrouwen	0:01	0:02	0:03	0:08
2.2.03	Totaal	0:00	0:00	0:00	0:00
	Mannen	0:00	0:00	0:00	0:00
	Vrouwen	0:00	0:00	0:00	0:01
2.2.04	Totaal	0:00	0:00	0:00	0:03
	Mannen	0:00	0:00	0:00	0:00
	Vrouwen	0:01	0:00	0:01	0:07
2.2.05	Totaal	0:00	0:00	0:00	0:01
	Mannen	0:00	0:00	0:00	0:01
	Vrouwen	0:00	0:00	0:00	0:01
2.2.06	Totaal	0:00	0:00	0:01	0:02
	Mannen	0:00	0:00	0:00	0:01
	Vrouwen	0:00	0:01	0:02	0:05
2.2.07	Totaal	0:04	0:08	0:07	0:36
	Mannen	0:05	0:10	0:09	0:46
	Vrouwen	0:02	0:03	0:02	0:16
2.2.08	Totaal	0:02	0:07	0:04	0:23
	Mannen	0:03	0:08	0:05	0:28
	Vrouwen	0:01	0:05	0:03	0:15
2.2.09	Totaal	0:01	0:03	0:01	0:11
	Mannen	0:02	0:04	0:01	0:15
	Vrouwen	0:00	0:01	0:00	0:04
2.2.10	Totaal	0:01	0:03	0:01	0:08
	Mannen	0:01	0:04	0:02	0:11
	Vrouwen	0:00	0:00	0:00	0:01

Tijdsbestedingonderzoek 1999

Participatiegraad			Gemiddelde duur per participant			Activiteiten
Weekdag	Zaterdag	Zondag	Weekdag	Zaterdag	Zondag	
0,46	0,44	0,55	0:11	0:26	0:13	
4,33	3,20	3,10	0:14	0:12	0:11	
2,80	2,99	2,15	0:17	0:16	0:17	Textiel in de droogmachine steken of uithalen
0,87	0,86	0,83	0:12	0:16	0:20	
6,64	7,28	4,77	0:18	0:16	0:16	
4,94	6,86	5,43	0:17	0:22	0:20	Textiel aan de wasdraad ophangen of afnemen
2,38	3,62	1,89	0:15	0:17	0:16	
10,05	13,40	12,42	0:18	0:25	0:21	
10,99	10,19	12,71	0:55	0:53	1:02	Textiel strijken, opvouwen, opbergen
2,18	2,66	3,53	0:45	0:44	0:41	
28,58	25,37	30,86	0:56	0:55	1:07	
14,36	14,47	13,45	0:26	0:32	0:34	Zorgen voor dieren
12,70	15,04	12,55	0:29	0:34	0:37	
17,69	13,32	15,22	0:23	0:28	0:30	
4,77	3,97	2,96	0:28	0:36	0:52	Administratief beheer van het huishouden
5,46	3,86	3,28	0:29	0:41	0:58	
3,40	4,20	2,31	0:24	0:27	0:34	
14,45	8,73	12,78	0:28	0:35	0:34	Het budget van het huishouden maken
13,73	8,80	13,25	0:29	0:38	0:37	
15,88	8,60	11,84	0:27	0:29	0:29	
23,52	34,75	30,46	1:36	2:17	1:42	<i>Klusjes</i>
26,98	40,09	34,71	1:48	2:35	1:50	
16,62	23,99	22,06	0:59	1:17	1:17	
0,46	0,64	0,72	0:24	0:37	0:22	Onderhoud van verwarmingsinstallatie en waterleidingen
0,65	0,80	1,09	0:24	0:40	0:22	
0,09	0,31	0,00	0:34	0:20	0:00	
4,75	6,76	6,53	0:30	0:55	0:47	Andere onderhoudswerken
5,09	7,83	6,50	0:33	1:01	0:51	
4,06	4,59	6,58	0:21	0:34	0:39	
0,11	0,33	0,41	0:13	0:19	0:40	Onderhoud van textiel en schoenen
0,05	0,29	0,08	0:10	0:17	0:28	
0,23	0,39	1,05	0:14	0:22	0:41	
0,85	0,46	1,04	0:48	0:41	0:35	Kledij verstellen, een knoop aannaaien
0,07	0,08	0,13	0:38	0:53	0:10	
2,42	1,22	2,84	0:48	0:39	0:37	
0,82	0,53	1,61	0:14	0:14	0:14	Schoenen poetsen
0,61	0,63	1,65	0:16	0:14	0:13	
1,25	0,33	1,54	0:11	0:14	0:17	
0,29	0,33	0,64	1:28	1:16	2:07	Kledij maken
0,15	0,00	0,14	1:37	0:00	0:30	
0,57	1,01	1,63	1:23	1:16	2:24	
5,51	6,69	5,78	1:19	1:58	1:56	In de moestuin werken
6,56	7,90	6,91	1:24	2:08	2:09	
3,41	4,26	3,54	1:02	1:19	1:08	
3,67	6,33	5,76	1:08	1:45	1:16	Sierplanten verzorgen in de tuin
3,76	6,97	6,49	1:20	1:48	1:19	
3,49	5,05	4,32	0:41	1:36	1:08	
2,81	3,81	1,39	0:53	1:17	0:54	Gras maaien
3,72	4,88	1,91	0:54	1:17	0:54	
0,99	1,65	0,36	0:41	1:17	0:56	
0,72	1,73	1,43	1:40	2:43	1:31	Renovatie, herstellingen en productie zonder onderscheid
0,93	2,25	1,96	1:46	3:01	1:35	
0,28	0,69	0,38	0:57	0:51	0:52	

Tijdsbestedingonderzoek 1999

B.5 Tijdsbesteding van de Belgen naar arbeidssituatie en geslacht - vervolg

Voltijds werkenden

Activiteiten	Geslacht	Gemiddelde duur per inwoner			
		Weekdag	Zaterdag	Zondag	Fictieve week
2.2.11 Bouw en renovatie van het huis (grote werken)	Totaal	0:02	0:02	0:02	0:16
	Mannen	0:04	0:03	0:02	0:24
	Vrouwen	0:00	0:00	0:00	0:00
2.2.12 Verven, behangen	Totaal	0:02	0:03	0:02	0:13
	Mannen	0:02	0:04	0:02	0:16
	Vrouwen	0:01	0:01	0:01	0:07
2.2.13 Loodgieterij	Totaal	0:00	0:01	0:00	0:02
	Mannen	0:00	0:01	0:00	0:03
	Vrouwen	0:00	0:00	0:00	0:00
2.2.14 Elektriciteitswerken	Totaal	0:00	0:01	0:01	0:04
	Mannen	0:01	0:02	0:01	0:06
	Vrouwen	0:00	0:00	0:00	0:00
2.2.15 Binnenhuisinrichting	Totaal	0:00	0:01	0:01	0:03
	Mannen	0:00	0:01	0:01	0:04
	Vrouwen	0:00	0:00	0:01	0:01
2.2.16 Timmerwerk	Totaal	0:01	0:02	0:00	0:06
	Mannen	0:01	0:03	0:01	0:09
	Vrouwen	0:00	0:00	0:00	0:01
2.2.17 Herstellingen aan het dak	Totaal	0:00	0:00	0:00	0:00
	Mannen	0:00	0:00	0:00	0:00
	Vrouwen	0:00	0:00	0:00	0:00
2.2.18 Andere herstellingen aan het huis	Totaal	0:01	0:03	0:02	0:11
	Mannen	0:02	0:04	0:03	0:15
	Vrouwen	0:00	0:00	0:00	0:03
2.2.19 Herstelling van materieel, meubelen	Totaal	0:00	0:01	0:01	0:04
	Mannen	0:01	0:02	0:01	0:06
	Vrouwen	0:00	0:00	0:00	0:02
2.2.20 Onderhoud van voertuigen	Totaal	0:02	0:06	0:03	0:18
	Mannen	0:03	0:08	0:03	0:24
	Vrouwen	0:00	0:03	0:02	0:06
2.2.21 Productie van goederen voor het huishouden	Totaal	0:01	0:01	0:01	0:05
	Mannen	0:01	0:01	0:01	0:06
	Vrouwen	0:00	0:00	0:01	0:03
2.2.22 Herstellingen zonder onderscheid	Totaal	0:01	0:02	0:02	0:09
	Mannen	0:01	0:03	0:02	0:12
	Vrouwen	0:00	0:00	0:00	0:02
2.3 <i>Aankopen en gebruik van diensten</i>	Totaal	0:19	0:48	0:13	2:34
	Mannen	0:16	0:40	0:13	2:12
	Vrouwen	0:24	1:05	0:14	3:20
2.3.1 Aankopen	Totaal	0:15	0:44	0:11	2:12
	Mannen	0:13	0:36	0:11	1:50
	Vrouwen	0:20	1:02	0:12	2:56
2.3.1.1 Aankopen voor courant verbruik	Totaal	0:15	0:44	0:11	2:11
	Mannen	0:13	0:36	0:11	1:49
	Vrouwen	0:20	1:01	0:12	2:55
2.3.1.2 Belangrijke aankopen (pogingen inbegrepen)	Totaal	0:00	0:00	0:00	0:01
	Mannen	0:00	0:00	0:00	0:01
	Vrouwen	0:00	0:00	0:00	0:01
2.3.2 Gebruik van diensten	Totaal	0:03	0:04	0:02	0:23
	Mannen	0:03	0:04	0:02	0:22
	Vrouwen	0:04	0:04	0:01	0:24
2.3.2.01 Administratieve diensten zonder onderscheid	Totaal	0:00	0:00	0:00	0:01
	Mannen	0:00	0:00	0:00	0:01

Tijdsbestedingonderzoek 1999

Participatiegraad			Gemiddelde duur per participant			Activiteiten
Weekdag	Zaterdag	Zondag	Weekdag	Zaterdag	Zondag	
0,93	0,68	0,67	4:25	5:38	4:14	Bouw en renovatie van het huis (grote werken)
1,40	0,95	0,95	4:25	6:01	4:17	
0,00	0,13	0,12	0:00	0:10	3:20	
1,23	1,77	0,91	2:23	2:37	3:03	Verven, behangen
1,36	2,38	1,10	2:34	2:33	3:19	
0,98	0,54	0,52	1:53	3:16	1:57	
0,34	0,42	0,19	1:40	2:12	0:24	Loodgieterij
0,49	0,57	0,28	1:43	2:11	0:24	
0,05	0,11	0,00	1:00	2:20	0:00	
0,57	1,16	0,94	1:05	1:39	1:30	Elektriciteitswerken
0,81	1,72	1,41	1:08	1:40	1:30	
0,09	0,04	0,00	0:20	0:10	0:00	
0,32	0,36	0,89	1:45	2:57	1:33	Binnenhuisinrichting
0,37	0,41	1,08	1:59	3:39	1:27	
0,20	0,26	0,52	0:52	0:42	1:55	
0,66	0,75	0,13	2:00	4:52	4:25	Timmerwerk
0,94	1,06	0,20	2:03	4:56	4:25	
0,11	0,12	0,00	1:10	3:40	0:00	
0,05	0,10	0,04	0:42	2:51	1:20	Herstellingen aan het dak
0,08	0,14	0,06	0:42	2:51	1:20	
0,00	0,00	0,00	0:00	0:00	0:00	
0,94	2,28	1,33	2:10	2:13	2:27	Andere herstellingen aan het huis
1,22	2,91	1,78	2:12	2:29	2:31	
0,37	1,01	0,44	1:56	0:39	1:53	
0,75	1,25	0,86	1:04	1:33	1:25	Herstelling van materieel, meubelen
0,98	1,70	1,16	1:03	1:29	1:23	
0,29	0,33	0,26	1:16	2:13	1:41	
3,03	8,42	3,96	1:01	1:12	1:07	Onderhoud van voertuigen
4,05	10,24	5,14	1:05	1:16	1:00	
0,99	4,77	1,62	0:27	0:55	1:52	
0,65	0,77	0,76	1:27	2:11	1:32	Productie van goederen voor het huishouden
0,71	0,93	1,00	1:34	2:29	1:19	
0,53	0,43	0,28	1:09	0:52	3:02	
1,41	2,12	1,72	1:16	1:28	1:38	Herstellingen zonder onderscheid
1,94	2,86	2,45	1:15	1:34	1:42	
0,34	0,64	0,28	1:30	0:34	0:36	
40,00	56,43	30,85	0:47	1:25	0:43	<i>Aankopen en gebruik van diensten</i>
35,76	52,70	31,21	0:44	1:15	0:42	
48,46	63,94	30,14	0:50	1:42	0:45	
35,07	53,74	28,92	0:43	1:23	0:39	Aankopen
30,62	49,29	28,89	0:41	1:13	0:38	
43,95	62,71	28,96	0:46	1:38	0:43	
34,98	53,58	28,41	0:43	1:23	0:39	Aankopen voor courant verbruik
30,54	49,11	28,60	0:41	1:13	0:37	
43,84	62,58	28,05	0:46	1:38	0:43	
0,16	0,38	0,50	0:33	1:02	0:55	Belangrijke aankopen (pogingen inbegrepen)
0,11	0,44	0,30	0:24	1:00	1:19	
0,26	0,26	0,91	0:41	1:08	0:39	
11,36	9,43	3,43	0:30	0:39	0:54	Gebruik van diensten
11,22	9,48	3,63	0:29	0:39	1:02	
11,64	9,33	3,04	0:33	0:39	0:36	
0,68	0,19	0,03	0:27	0:43	0:22	Administratieve diensten zonder onderscheid
0,80	0,13	0,02	0:27	0:48	0:10	

Tijdsbestedingonderzoek 1999

B.5 Tijdsbesteding van de Belgen naar arbeidssituatie en geslacht - vervolg

Voltijds werkenden

Activiteiten	Geslacht	Gemiddelde duur per inwoner			
		Weekdag	Zaterdag	Zondag	Fictieve week
2.3.2.02 Bank	Vrouwen	0:00	0:00	0:00	0:01
	Totaal	0:01	0:01	0:00	0:04
2.3.2.03 Post	Mannen	0:01	0:01	0:00	0:04
	Vrouwen	0:01	0:00	0:00	0:05
2.3.2.04 Gemeente	Totaal	0:00	0:00	0:00	0:01
	Mannen	0:00	0:00	0:00	0:01
2.3.2.05 Politie of rijkswacht	Vrouwen	0:00	0:00	0:00	0:01
	Totaal	0:00	0:00	0:00	0:00
2.3.2.06 Belastingkantoor	Mannen	0:00	0:00	0:00	0:00
	Vrouwen	0:00	0:00	0:00	0:00
2.3.2.07 Andere overheidsdiensten	Totaal	0:00	0:00	0:00	0:00
	Mannen	0:00	0:00	0:00	0:00
2.3.2.08 Andere administratieve diensten	Vrouwen	0:00	0:00	0:00	0:00
	Totaal	0:01	0:01	0:01	0:04
2.3.2.09 Diensten voor voertuigen zonder onderscheid	Mannen	0:01	0:01	0:01	0:05
	Vrouwen	0:00	0:01	0:00	0:03
2.3.2.10 Normaal onderhoud van voertuigen	Totaal	0:00	0:00	0:00	0:01
	Mannen	0:00	0:00	0:00	0:01
2.3.2.11 Herstelling van voertuigen	Vrouwen	0:00	0:00	0:00	0:00
	Totaal	0:00	0:00	0:00	0:01
2.3.2.12 Automatisch wassen van voertuigen (Car-wash)	Mannen	0:00	0:00	0:00	0:01
	Vrouwen	0:00	0:00	0:01	0:02
2.3.2.13 Autokeuring	Totaal	0:00	0:00	0:00	0:01
	Mannen	0:00	0:00	0:00	0:00
2.3.2.14 Reisbureau	Vrouwen	0:00	0:00	0:00	0:00
	Totaal	0:00	0:00	0:00	0:00
2.3.2.15 Andere diensten zonder onderscheid	Mannen	0:00	0:00	0:00	0:00
	Vrouwen	0:00	0:00	0:00	0:00
2.3.2.16 Bibliotheek, videotheek	Totaal	0:00	0:00	0:00	0:02
	Mannen	0:01	0:00	0:00	0:03
2.3.2.17 Wasserij, schoenmakerij, sleutelmakerij	Vrouwen	0:00	0:00	0:00	0:01
	Totaal	0:00	0:00	0:00	0:01
2.3.2.18 Contact met instellingen (telefonisch of schriftelijk)	Mannen	0:00	0:00	0:00	0:00
	Vrouwen	0:00	0:00	0:00	0:00
2.3.2.19 Veearts	Totaal	0:00	0:00	0:00	0:01
	Mannen	0:00	0:00	0:00	0:01
	Vrouwen	0:00	0:00	0:00	0:02

Tijdsbestedingonderzoek 1999

Participatiegraad			Gemiddelde duur per participant			Activiteiten
Weekdag	Zaterdag	Zondag	Weekdag	Zaterdag	Zondag	
0,43	0,30	0,03	0:27	0:39	0:40	
4,58	2,75	0,73	0:17	0:18	0:15	Bank
4,45	3,03	0,60	0:16	0:17	0:12	
4,83	2,17	1,00	0:17	0:21	0:19	
1,19	0,28	0,00	0:14	0:17	0:00	Post
1,13	0,19	0,00	0:14	0:26	0:00	
1,30	0,47	0,00	0:13	0:10	0:00	
0,32	0,25	0,02	0:15	0:23	0:20	Gemeente
0,48	0,24	0,00	0:15	0:30	0:00	
0,00	0,26	0,07	0:00	0:10	0:20	
0,18	0,04	0,03	0:34	1:00	0:10	Politie of rijkswacht
0,16	0,06	0,05	0:37	1:00	0:10	
0,20	0,00	0,00	0:29	0:00	0:00	
0,09	0,00	0,20	0:10	0:00	0:10	Belastingkantoor
0,12	0,00	0,29	0:10	0:00	0:10	
0,04	0,00	0,00	0:10	0:00	0:00	
0,02	0,00	0,00	0:47	0:00	0:00	Andere overheidsdiensten
0,01	0,00	0,00	0:20	0:00	0:00	
0,04	0,00	0,00	1:00	0:00	0:00	
1,42	0,99	0,76	0:38	0:59	1:38	Andere administratieve diensten
1,46	0,85	0,89	0:41	1:12	1:55	
1,34	1,28	0,51	0:32	0:41	0:39	
0,48	0,85	0,02	0:29	0:41	0:10	Diensten voor voertuigen zonder onderscheid
0,52	0,90	0,02	0:31	0:35	0:10	
0,38	0,75	0,00	0:24	0:55	0:00	
0,28	0,33	0,33	0:30	1:03	0:57	Normaal onderhoud van voertuigen
0,33	0,28	0,50	0:33	0:58	0:57	
0,18	0,41	0,00	0:21	1:10	0:00	
0,24	0,60	0,00	1:10	0:53	0:00	Herstelling van voertuigen
0,26	0,60	0,00	1:02	0:51	0:00	
0,20	0,60	0,00	1:30	0:57	0:00	
0,29	0,88	0,41	0:42	0:45	1:22	Automatisch wassen van voertuigen (Car-wash)
0,28	1,04	0,62	0:50	0:46	1:22	
0,30	0,54	0,00	0:27	0:39	0:00	
0,13	0,00	0,00	0:49	0:00	0:00	Autokeuring
0,20	0,00	0,00	0:49	0:00	0:00	
0,00	0,00	0,00	0:00	0:00	0:00	
0,15	0,06	0,00	0:16	0:30	0:00	Reisbureau
0,10	0,04	0,00	0:14	0:30	0:00	
0,23	0,10	0,00	0:17	0:30	0:00	
0,84	1,48	0,28	0:47	0:28	0:40	Andere diensten zonder onderscheid
0,74	1,40	0,28	0:42	0:32	0:49	
1,03	1,63	0,27	0:54	0:21	0:20	
0,61	0,90	0,53	0:33	0:27	0:21	Bibliotheek, videotheek
0,39	0,89	0,53	0:36	0:30	0:16	
1,05	0,93	0,53	0:30	0:22	0:32	
0,36	0,33	0,17	0:50	0:18	1:10	Wasserij, schoenmakerij, sleutelmakerij
0,28	0,26	0,04	0:19	0:10	0:10	
0,52	0,46	0,43	1:24	0:27	1:22	
0,87	0,18	0,20	0:25	0:37	0:17	Contact met instellingen (telefonisch of schriftelijk)
0,89	0,11	0,04	0:19	0:16	0:10	
0,84	0,32	0,51	0:38	0:52	0:19	
0,18	0,55	0,04	0:26	0:53	2:00	Veearts

Tijdsbestedingonderzoek 1999

B.5 Tijdsbesteding van de Belgen naar arbeidssituatie en geslacht - vervolg

Voltijds werkenden

Activiteiten	Geslacht	Gemiddelde duur per inwoner				
		Weekdag	Zaterdag	Zondag	Fictieve week	
	Mannen	0:00	0:00	0:00	0:00	
	Vrouwen	0:00	0:00	0:00	0:01	
3	Verzorging en opvoeding van kinderen	Totaal	0:20	0:31	0:32	2:44
	Mannen	0:18	0:31	0:28	2:26	
	Vrouwen	0:26	0:31	0:40	3:20	
3.1	Verzorging van kinderen	Totaal	0:10	0:13	0:11	1:12
	Mannen	0:06	0:11	0:07	0:50	
	Vrouwen	0:16	0:16	0:19	1:55	
3.1.1	Zorgen voor kinderen zonder onderscheid	Totaal	0:01	0:02	0:02	0:11
	Mannen	0:01	0:02	0:01	0:08	
	Vrouwen	0:02	0:02	0:03	0:17	
3.1.2	Wassen, bad geven, kleden, te slapen leggen	Totaal	0:05	0:06	0:07	0:40
	Mannen	0:04	0:05	0:04	0:28	
	Vrouwen	0:09	0:08	0:12	1:04	
3.1.3	Voeden, het vlees snijden	Totaal	0:02	0:03	0:02	0:14
	Mannen	0:01	0:02	0:01	0:08	
	Vrouwen	0:04	0:05	0:03	0:26	
3.1.4	Verzorgen (geneesmiddelen, temperatuur)	Totaal	0:00	0:00	0:01	0:03
	Mannen	0:00	0:00	0:01	0:03	
	Vrouwen	0:01	0:01	0:01	0:04	
3.1.5	Buitenschools toezicht	Totaal	0:00	0:01	0:00	0:02
	Mannen	0:00	0:01	0:00	0:02	
	Vrouwen	0:00	0:01	0:01	0:03	
3.1.6	Naar de dokter gaan of ziekenhuisbezoek met kinderen	Totaal	0:00	0:00	0:00	0:01
	Mannen	0:00	0:00	0:00	0:00	
	Vrouwen	0:00	0:00	0:00	0:01	
3.2	Opvoeding van kinderen	Totaal	0:11	0:18	0:20	1:32
	Mannen	0:11	0:20	0:20	1:35	
	Vrouwen	0:10	0:15	0:21	1:26	
3.2.1	Spelen en lezen (niet voor school)	Totaal	0:04	0:07	0:08	0:34
	Mannen	0:04	0:07	0:08	0:34	
	Vrouwen	0:04	0:06	0:09	0:33	
3.2.2	Met de kinderen praten	Totaal	0:06	0:11	0:11	0:50
	Mannen	0:06	0:12	0:11	0:54	
	Vrouwen	0:04	0:08	0:11	0:42	
3.2.3	Toezicht op schooltaken en lessen	Totaal	0:01	0:01	0:01	0:08
	Mannen	0:01	0:00	0:01	0:07	
	Vrouwen	0:02	0:01	0:01	0:09	
3.2.4	Bezoek aan de school of kinderopvang	Totaal	0:00	0:00	0:00	0:01
	Mannen	0:00	0:00	0:00	0:01	
	Vrouwen	0:00	0:00	0:00	0:01	
4	Persoonlijke verzorging	Totaal	2:08	2:33	2:26	15:39
	Mannen	2:06	2:29	2:25	15:24	
	Vrouwen	2:12	2:43	2:28	16:10	
4.1	Eten en drinken	Totaal	1:20	1:41	1:40	10:01
	Mannen	1:20	1:41	1:41	10:03	
	Vrouwen	1:20	1:42	1:38	9:58	
4.1.1	Hoofdmaaltijden	Totaal	1:18	1:38	1:35	9:42
	Mannen	1:18	1:38	1:36	9:45	
	Vrouwen	1:17	1:38	1:33	9:36	
4.1.2	Buiten de hoofdmaaltijden	Totaal	0:02	0:03	0:05	0:20
	Mannen	0:02	0:03	0:04	0:18	
	Vrouwen	0:03	0:04	0:05	0:22	

Tijdsbestedingonderzoek 1999

Participatiegraad			Gemiddelde duur per participant			Activiteiten
Weekdag	Zaterdag	Zondag	Weekdag	Zaterdag	Zondag	
0,02	0,47	0,07	0:30	0:59	2:00	
0,49	0,72	0,00	0:26	0:44	0:00	
30,58	34,12	33,60	1:06	1:30	1:35	Verzorging en opvoeding van kinderen
28,99	33,73	31,90	1:00	1:31	1:27	
33,76	34,90	36,97	1:16	1:30	1:49	
19,71	21,69	20,21	0:48	0:59	0:56	<i>Verzorging van kinderen</i>
17,04	20,76	15,89	0:37	0:53	0:47	
25,05	23,56	28,74	1:03	1:10	1:07	
4,92	5,81	4,95	0:29	0:36	0:36	Zorgen voor kinderen zonder onderscheid
3,99	5,73	3,61	0:22	0:39	0:33	
6,78	5,97	7,58	0:36	0:29	0:39	
16,01	16,91	16,37	0:34	0:37	0:41	Wassen, bad geven, kleden, te slapen leggen
13,13	15,55	11,98	0:29	0:34	0:35	
21,73	19,66	25,04	0:41	0:42	0:47	
5,83	6,80	5,49	0:33	0:42	0:33	Voeden, het vlees snijden
4,37	5,61	3,26	0:25	0:33	0:34	
8,75	9,20	9,89	0:41	0:52	0:33	
1,89	2,31	1,82	0:25	0:20	0:30	Verzorgen (geneesmiddelen, temperatuur)
1,57	1,93	1,78	0:28	0:17	0:28	
2,51	3,07	1,91	0:20	0:24	0:33	
0,52	1,35	0,66	0:32	1:19	1:06	Buitenschools toezicht
0,47	1,51	0,70	0:23	1:19	0:55	
0,62	1,01	0,58	0:44	1:16	1:32	
0,22	0,10	0,03	0:46	1:21	0:30	Naar de dokter gaan of ziekenhuisbezoek met kinderen
0,14	0,15	0,00	0:43	1:21	0:00	
0,37	0,00	0,09	0:49	0:00	0:30	
20,36	23,23	24,83	0:53	1:18	1:22	<i>Opvoeding van kinderen</i>
20,26	23,88	25,82	0:55	1:22	1:18	
20,57	21,90	22,88	0:48	1:09	1:32	
8,25	12,23	12,91	0:45	0:54	1:04	Spelen en lezen (niet voor school)
8,07	12,76	13,53	0:46	0:55	0:59	
8,61	11,16	11,66	0:43	0:52	1:16	
10,30	12,74	12,09	0:54	1:25	1:34	Met de kinderen praten
10,65	13,15	12,78	0:57	1:32	1:30	
9,60	11,93	10,72	0:47	1:09	1:45	
3,76	1,27	1,82	0:35	0:47	0:42	Toezicht op schooltaken en lessen
3,26	1,13	1,58	0:38	0:40	0:47	
4,74	1,57	2,29	0:32	0:57	0:35	
0,53	0,04	0,11	0:34	1:00	0:20	Bezoek aan de school of kinderopvang
0,43	0,00	0,17	0:38	0:00	0:20	
0,72	0,11	0,00	0:30	1:00	0:00	
100,00	99,88	99,80	2:08	2:34	2:26	Persoonlijke verzorging
100,00	99,89	100,00	2:06	2:29	2:25	
100,00	99,87	99,42	2:12	2:43	2:29	
99,31	99,30	98,91	1:21	1:42	1:41	<i>Eten en drinken</i>
99,37	99,20	99,18	1:21	1:42	1:41	
99,18	99,51	98,38	1:20	1:42	1:40	
99,15	99,20	98,77	1:18	1:39	1:36	Hoofdmaaltijden
99,25	99,08	99,03	1:19	1:39	1:37	
98,96	99,44	98,26	1:18	1:39	1:35	
10,78	11,25	16,16	0:22	0:27	0:28	Buiten de hoofdmaaltijden
9,72	11,33	14,71	0:23	0:25	0:28	
12,91	11,10	19,05	0:21	0:32	0:28	

Tijdsbestedingonderzoek 1999

B.5 Tijdsbesteding van de Belgen naar arbeidssituatie en geslacht - vervolg

Voltijds werkenden

Activiteiten	Geslacht	Gemiddelde duur per inwoner			
		Weekdag	Zaterdag	Zondag	Fictieve week
4.2 <i>Lichamelijke verzorging</i>	Totaal	0:48	0:52	0:46	5:38
	Mannen	0:46	0:48	0:44	5:21
	Vrouwen	0:52	1:01	0:50	6:12
4.2.1 Wassen, aankleden, uitkleden	Totaal	0:44	0:49	0:45	5:14
	Mannen	0:43	0:45	0:42	5:01
	Vrouwen	0:47	0:58	0:49	5:41
4.2.1.01 Toilet maken	Totaal	0:08	0:10	0:09	1:00
	Mannen	0:08	0:08	0:08	0:54
	Vrouwen	0:10	0:12	0:11	1:12
4.2.1.02 Een bad, een douche nemen	Totaal	0:16	0:19	0:18	2:00
	Mannen	0:16	0:19	0:17	1:57
	Vrouwen	0:17	0:21	0:20	2:05
4.2.1.03 Zich schminken, zich ontsminken	Totaal	0:00	0:01	0:00	0:04
	Mannen	0:00	0:00	0:00	0:00
	Vrouwen	0:01	0:02	0:01	0:10
4.2.1.04 Zich scheren	Totaal	0:01	0:01	0:01	0:06
	Mannen	0:01	0:01	0:01	0:09
	Vrouwen	0:00	0:00	0:00	0:00
4.2.1.05 Naar de wc gaan	Totaal	0:04	0:03	0:03	0:24
	Mannen	0:04	0:04	0:03	0:26
	Vrouwen	0:03	0:03	0:03	0:21
4.2.1.06 Zich aankleden, zich uitkleden	Totaal	0:12	0:13	0:11	1:27
	Mannen	0:12	0:11	0:11	1:24
	Vrouwen	0:13	0:15	0:12	1:32
4.2.1.07 Andere persoonlijke zorgen of privé-activiteit	Totaal	0:01	0:02	0:02	0:09
	Mannen	0:01	0:01	0:02	0:08
	Vrouwen	0:02	0:02	0:02	0:12
4.2.1.08 Geneesmiddelen nemen	Totaal	0:00	0:00	0:00	0:01
	Mannen	0:00	0:00	0:00	0:01
	Vrouwen	0:00	0:00	0:00	0:02
4.2.1.09 Zonnebank (thuis)	Totaal	0:00	0:00	0:00	0:02
	Mannen	0:00	0:00	0:00	0:01
	Vrouwen	0:01	0:01	0:00	0:05
4.2.1.10 Sauna (thuis)	Totaal	0:00	0:01	0:00	0:01
	Mannen	0:00	0:00	0:00	0:00
	Vrouwen	0:00	0:02	0:00	0:02
4.2.2 Professionele verzorging	Totaal	0:04	0:03	0:01	0:24
	Mannen	0:03	0:02	0:02	0:21
	Vrouwen	0:05	0:03	0:00	0:31
4.2.2.01 Een inspuiting krijgen of zichzelf geven	Totaal	0:00	0:00	0:00	0:00
	Mannen	0:00	0:00	0:00	0:00
	Vrouwen	0:00	0:00	0:00	0:00
4.2.2.02 Een verband (laten) aanleggen	Totaal	0:00	0:00	0:00	0:00
	Mannen	0:00	0:00	0:00	0:00
	Vrouwen	0:00	0:00	0:00	0:00
4.2.2.03 Medische raadplegingen of bezoeken zonder onderscheid	Totaal	0:00	0:00	0:01	0:03
	Mannen	0:00	0:00	0:01	0:04
	Vrouwen	0:00	0:00	0:00	0:02
4.2.2.04 Huisarts	Totaal	0:01	0:00	0:00	0:04
	Mannen	0:01	0:00	0:00	0:04
	Vrouwen	0:01	0:00	0:00	0:04
4.2.2.05 Specialist	Totaal	0:00	0:00	0:00	0:02
	Mannen	0:00	0:00	0:00	0:02

Tijdsbestedingonderzoek 1999

Participatiegraad			Gemiddelde duur per participant			Activiteiten
Weekdag	Zaterdag	Zondag	Weekdag	Zaterdag	Zondag	
98,63	97,61	96,41	0:49	0:53	0:48	<i>Lichamelijke verzorging</i>
98,30	97,27	95,91	0:47	0:49	0:46	
99,28	98,28	97,40	0:53	1:02	0:51	
98,44	97,50	96,41	0:45	0:51	0:46	Wassen, aankleden, uitkleden
98,19	97,19	95,91	0:43	0:47	0:44	
98,93	98,12	97,40	0:47	0:59	0:51	
43,73	42,87	41,72	0:19	0:23	0:21	Toilet maken
41,38	40,02	39,51	0:18	0:21	0:20	
48,42	48,63	46,09	0:20	0:25	0:24	
73,90	74,82	71,21	0:22	0:26	0:25	Een bad, een douche nemen
72,88	74,40	69,89	0:22	0:25	0:25	
75,94	75,66	73,83	0:22	0:28	0:27	
3,68	3,88	2,53	0:14	0:16	0:17	Zich schminken, zich ontsminken
0,18	0,17	0,13	0:13	0:10	0:18	
10,65	11,35	7,26	0:14	0:16	0:16	
7,25	7,37	6,24	0:12	0:11	0:12	Zich scheren
10,73	11,03	8,89	0:12	0:11	0:12	
0,31	0,00	1,01	0:10	0:00	0:14	
27,76	26,43	23,29	0:13	0:13	0:13	Naar de wc gaan
29,03	28,54	24,64	0:13	0:13	0:13	
25,22	22,18	20,63	0:12	0:14	0:12	
70,23	63,67	59,51	0:18	0:20	0:19	Zich aankleden, zich uitkleden
68,48	61,22	58,27	0:18	0:19	0:19	
73,72	68,62	61,96	0:18	0:22	0:19	
4,85	5,55	7,15	0:25	0:27	0:25	Andere persoonlijke zorgen of privé-activiteit
4,18	4,51	6,78	0:23	0:29	0:23	
6,20	7,64	7,89	0:26	0:26	0:27	
0,73	1,10	0,82	0:19	0:20	0:22	Geneesmiddelen nemen
0,31	1,17	0,60	0:25	0:22	0:28	
1,57	0,97	1,26	0:16	0:16	0:16	
1,17	0,85	0,40	0:33	0:38	0:42	Zonnebank (thuis)
0,47	0,18	0,14	0:38	0:30	0:40	
2,58	2,20	0,92	0:32	0:39	0:43	
0,03	0,18	0,08	1:22	5:37	0:50	Sauna (thuis)
0,02	0,11	0,13	1:10	1:00	0:50	
0,06	0,33	0,00	1:30	8:50	0:00	
7,52	6,14	1,79	0:54	0:44	1:14	Professionele verzorging
7,22	5,84	2,18	0:46	0:42	1:22	
8,12	6,76	1,03	1:07	0:48	0:44	
0,10	0,21	0,03	0:15	0:10	0:10	Een inspuiting krijgen of zichzelf geven
0,15	0,32	0,05	0:15	0:10	0:10	
0,00	0,00	0,00	0:00	0:00	0:00	
0,05	0,13	0,13	0:10	0:25	0:10	Een verband (laten) aanleggen
0,00	0,03	0,13	0:00	0:50	0:10	
0,16	0,34	0,12	0:10	0:20	0:10	
0,81	0,78	0,75	0:55	0:38	1:40	Medische raadplegingen of bezoeken zonder onderscheid
0,93	0,85	1,06	0:51	0:41	1:43	
0,57	0,64	0,14	1:09	0:28	0:50	
1,42	0,63	0,20	0:55	0:34	0:48	Huisarts
1,24	0,56	0,25	1:02	0:30	0:53	
1,78	0,79	0,12	0:46	0:39	0:30	
0,70	0,26	0,05	1:04	0:51	0:10	Specialist
0,60	0,28	0,08	1:06	0:55	0:10	

Tijdsbestedingonderzoek 1999

B.5 Tijdsbesteding van de Belgen naar arbeidssituatie en geslacht - vervolg

Voltijds werkenden

Activiteiten	Geslacht	Gemiddelde duur per inwoner				
		Weekdag	Zaterdag	Zondag	Fictieve week	
4.2.2.06 Tandarts	Vrouwen	0:01	0:00	0:00	0:03	
	Totaal	0:00	0:00	0:00	0:01	
4.2.2.07 Kinesithérapie en andere paramedische verzorging	Mannen	0:00	0:00	0:00	0:01	
	Vrouwen	0:00	0:00	0:00	0:01	
4.2.2.08 Alternatieve geneeskunde	Totaal	0:01	0:00	0:00	0:03	
	Mannen	0:01	0:00	0:00	0:03	
4.2.2.09 Andere medische verzorging	Vrouwen	0:01	0:00	0:00	0:04	
	Totaal	0:00	0:00	0:00	0:00	
4.2.2.10 Persoonlijke diensten zonder onderscheid	Mannen	0:00	0:00	0:00	0:00	
	Vrouwen	0:00	0:00	0:00	0:00	
4.2.2.11 Kapper	Totaal	0:00	0:00	0:00	0:02	
	Mannen	0:00	0:00	0:00	0:01	
4.2.2.12 Manicure, pedicure	Vrouwen	0:01	0:00	0:00	0:05	
	Totaal	0:00	0:01	0:00	0:03	
4.2.2.13 Schoonheidssalon	Mannen	0:00	0:01	0:00	0:03	
	Vrouwen	0:00	0:01	0:00	0:03	
5 Slapen, rusten en ontspannen	Totaal	0:01	0:01	0:00	0:04	
	Mannen	0:00	0:01	0:00	0:03	
5.1 <i>Slapen en rusten</i>	Vrouwen	0:01	0:02	0:00	0:08	
	Totaal	0:00	0:00	0:00	0:00	
5.1.1 Slapen	Mannen	0:00	0:00	0:00	0:00	
	Vrouwen	0:00	0:00	0:00	0:00	
5.1.2 Ziek in bed of bedlegerig	Totaal	0:00	0:01	0:00	0:05	
	Mannen	0:00	0:01	0:00	0:02	
5.2 <i>Ontspannen en luieren</i>	Vrouwen	0:01	0:00	0:08	0:12	
	Totaal	0:16	0:23	0:27	2:10	
5.2.1 Zich ontspannen, niets doen, mediteren	Mannen	0:15	0:23	0:25	2:05	
	Vrouwen	0:18	0:23	0:30	2:22	
5.2.2 Zonnebaden	Totaal	0:15	0:21	0:24	1:58	
	Mannen	0:14	0:21	0:22	1:53	
5.2.3 Roken	Vrouwen	0:16	0:21	0:27	2:09	
	Totaal	0:00	0:01	0:02	0:05	
5.2.4 Nadenken	Mannen	0:00	0:01	0:02	0:05	
	Vrouwen	0:01	0:02	0:02	0:06	
6 Onderwijs en opleiding	Totaal	0:01	0:01	0:01	0:06	
	Mannen	0:01	0:01	0:01	0:06	
	Vrouwen	0:01	0:01	0:01	0:06	
	Totaal	0:00	0:00	0:00	0:01	
	Mannen	0:00	0:00	0:00	0:01	
	Vrouwen	0:00	0:00	0:00	0:00	
6	Onderwijs en opleiding	Totaal	0:06	0:04	0:03	0:36

Tijdsbestedingonderzoek 1999

Participatiegraad			Gemiddelde duur per participant			Activiteiten
Weekdag	Zaterdag	Zondag	Weekdag	Zaterdag	Zondag	
0,92	0,22	0,00	1:00	0:39	0:00	
0,60	0,10	0,00	0:45	0:31	0:00	Tandarts
0,55	0,07	0,00	0:50	0:20	0:00	
0,71	0,18	0,00	0:38	0:40	0:00	
1,45	0,18	0,04	0:42	0:35	0:10	Kinesitherapie en andere paramedische verzorging
1,36	0,26	0,07	0:39	0:35	0:10	
1,61	0,00	0,00	0:46	0:00	0:00	
0,00	0,00	0,00	0:00	0:00	0:00	Alternatieve geneeskunde
0,00	0,00	0,00	0:00	0:00	0:00	
0,00	0,00	0,00	0:00	0:00	0:00	
0,45	0,20	0,07	1:28	0:25	2:07	Andere medische verzorging
0,37	0,19	0,10	0:36	0:22	2:07	
0,63	0,24	0,00	2:28	0:30	0:00	
1,33	1,64	0,55	0:27	0:36	1:06	Persoonlijke diensten zonder onderscheid
1,46	1,64	0,58	0:23	0:38	1:07	
1,08	1,63	0,50	0:38	0:31	1:04	
1,09	2,05	0,05	1:00	0:59	0:10	Kapper
0,91	1,65	0,00	0:38	0:52	0:00	
1,44	2,85	0,14	1:28	1:08	0:10	
0,07	0,00	0,00	0:30	0:00	0:00	Manicure, pedicure
0,11	0,00	0,00	0:30	0:00	0:00	
0,00	0,00	0,00	0:00	0:00	0:00	
0,07	0,13	0,00	0:52	0:48	0:00	Schoonheidssalon
0,03	0,17	0,00	0:40	0:40	0:00	
0,14	0,05	0,00	0:57	1:40	0:00	
99,93	100,00	100,00	7:58	8:43	10:15	Slapen, rusten en ontspannen
99,93	100,00	100,00	7:51	8:43	10:09	
99,93	100,00	100,00	8:11	8:44	10:26	
99,93	100,00	100,00	7:42	8:20	9:48	Slapen en rusten
99,93	100,00	100,00	7:36	8:20	9:43	
99,93	100,00	100,00	7:53	8:21	9:57	
99,93	100,00	99,86	7:41	8:20	9:46	Slapen
99,93	100,00	100,00	7:35	8:19	9:43	
99,93	100,00	99,58	7:53	8:21	9:51	
0,22	0,19	0,42	2:41	4:57	11:55	Ziek in bed of bedlegerig
0,10	0,29	0,34	1:54	4:57	2:59	
0,47	0,00	0,58	3:00	0:00	22:19	
49,04	53,13	53,23	0:33	0:43	0:50	Ontspannen en luieren
47,55	52,59	52,04	0:32	0:44	0:49	
52,01	54,21	55,58	0:34	0:43	0:53	
47,44	51,07	51,91	0:31	0:41	0:46	Zich ontspannen, niets doen, mediteren
46,23	50,20	50,61	0:30	0:42	0:44	
49,86	52,81	54,47	0:32	0:39	0:50	
0,63	1,21	1,55	1:10	1:44	2:05	Zonnebaden
0,36	1,13	1,52	1:39	1:26	2:19	
1,17	1,36	1,60	0:52	2:14	1:38	
3,17	3,23	2,90	0:29	0:23	0:28	Roken
2,86	3,52	3,03	0:30	0:24	0:32	
3,79	2,65	2,63	0:27	0:21	0:19	
0,52	0,66	0,13	0:23	0:29	0:39	Nadenken
0,61	0,79	0,08	0:25	0:34	0:10	
0,32	0,40	0,22	0:16	0:10	0:59	
3,83	2,68	2,35	2:29	2:40	2:07	Onderwijs en opleiding

Tijdsbestedingonderzoek 1999

B.5 Tijdsbesteding van de Belgen naar arbeidssituatie en geslacht - vervolg

Voltijds werkenden

Activiteiten	Geslacht	Gemiddelde duur per inwoner			
		Weekdag	Zaterdag	Zondag	Fictieve week
	Mannen	0:05	0:04	0:03	0:34
	Vrouwen	0:06	0:05	0:03	0:40
6.1	Totaal	0:02	0:01	0:02	0:12
	Mannen	0:02	0:00	0:01	0:11
	Vrouwen	0:02	0:01	0:02	0:12
6.1.1	Totaal	0:01	0:00	0:00	0:03
	Mannen	0:00	0:00	0:00	0:02
	Vrouwen	0:01	0:00	0:00	0:06
6.1.2	Totaal	0:01	0:00	0:00	0:03
	Mannen	0:01	0:00	0:00	0:04
	Vrouwen	0:00	0:00	0:00	0:01
6.1.3	Totaal	0:01	0:00	0:01	0:05
	Mannen	0:01	0:00	0:01	0:04
	Vrouwen	0:01	0:01	0:02	0:06
6.1.4	Totaal	0:00	0:00	0:00	0:00
	Mannen	0:00	0:00	0:00	0:00
	Vrouwen	0:00	0:00	0:00	0:00
6.2	Totaal	0:03	0:03	0:01	0:22
	Mannen	0:03	0:03	0:02	0:20
	Vrouwen	0:04	0:04	0:01	0:26
6.2.1	Totaal	0:01	0:01	0:00	0:04
	Mannen	0:01	0:01	0:00	0:04
	Vrouwen	0:01	0:01	0:00	0:04
6.2.2	Totaal	0:00	0:00	0:00	0:00
	Mannen	0:00	0:00	0:00	0:01
	Vrouwen	0:00	0:00	0:00	0:00
6.2.3	Totaal	0:00	0:00	0:00	0:00
	Mannen	0:00	0:00	0:01	0:01
	Vrouwen	0:00	0:00	0:00	0:00
6.2.4	Totaal	0:00	0:00	0:00	0:01
	Mannen	0:00	0:00	0:00	0:00
	Vrouwen	0:00	0:00	0:00	0:01
6.2.5	Totaal	0:02	0:01	0:00	0:08
	Mannen	0:01	0:01	0:00	0:08
	Vrouwen	0:02	0:01	0:00	0:10
6.2.6	Totaal	0:00	0:01	0:00	0:02
	Mannen	0:00	0:01	0:00	0:02
	Vrouwen	0:00	0:01	0:00	0:03
6.2.7	Totaal	0:01	0:01	0:00	0:03
	Mannen	0:00	0:00	0:00	0:03
	Vrouwen	0:01	0:01	0:00	0:05
6.2.8	Totaal	0:00	0:00	0:00	0:01
	Mannen	0:00	0:00	0:01	0:01
	Vrouwen	0:00	0:00	0:00	0:01
6.2.9	Totaal	0:00	0:00	0:00	0:01
	Mannen	0:00	0:00	0:00	0:01
	Vrouwen	0:00	0:00	0:00	0:02
6.3	Totaal	0:00	0:00	0:00	0:02
	Mannen	0:00	0:00	0:00	0:02
	Vrouwen	0:00	0:00	0:00	0:02
6.3.0	Totaal	0:00	0:00	0:00	0:02
	Mannen	0:00	0:00	0:00	0:02
	Vrouwen	0:00	0:00	0:00	0:02

Tijdsbestedingonderzoek 1999

Participatiegraad			Gemiddelde duur per participant			Activiteiten
Weekdag	Zaterdag	Zondag	Weekdag	Zaterdag	Zondag	
3,60	2,41	2,58	2:28	2:39	1:59	
4,29	3,23	1,91	2:31	2:41	2:27	
1,03	0,68	1,00	3:02	1:43	2:31	Onderwijs
1,08	0,45	1,04	2:57	1:33	2:03	
0,94	1,15	0,91	3:13	1:50	3:33	
0,28	0,12	0,21	3:46	2:01	1:18	Studies zonder onderscheid
0,23	0,03	0,11	3:14	1:20	0:41	
0,37	0,31	0,42	4:26	2:08	1:37	
0,29	0,03	0,00	3:42	3:50	0:00	Les op school, universiteit
0,37	0,04	0,00	3:56	3:50	0:00	
0,12	0,00	0,00	2:20	0:00	0:00	
0,53	0,53	0,79	1:47	1:32	2:51	Huiswerk maken, studeren
0,56	0,38	0,93	1:36	1:19	2:13	
0,49	0,84	0,50	2:12	1:44	5:11	
0,05	0,00	0,00	1:30	0:00	0:00	Bijbehorende activiteiten zonder onderscheid
0,07	0,00	0,00	1:30	0:00	0:00	
0,00	0,00	0,00	0:00	0:00	0:00	
2,10	1,85	1,19	2:43	3:08	2:01	Cursussen en opleiding
1,87	1,89	1,43	2:41	2:54	2:03	
2,55	1,76	0,70	2:47	3:36	1:54	
0,27	0,15	0,04	4:14	6:45	0:50	Beroepsopleiding door de werkgever betaald
0,28	0,16	0,00	3:54	6:32	0:00	
0,24	0,13	0,12	5:00	7:20	0:50	
0,09	0,12	0,04	0:51	2:50	1:48	Taalcursussen
0,13	0,18	0,06	0:54	2:50	1:48	
0,03	0,00	0,00	0:30	0:00	0:00	
0,00	0,07	0,28	0:00	1:14	2:31	Autorijschool
0,00	0,06	0,42	0:00	1:10	2:31	
0,00	0,09	0,00	0:00	1:20	0:00	
0,27	0,05	0,06	0:39	2:05	2:10	Muzieklessen
0,20	0,08	0,10	0:21	2:05	2:10	
0,41	0,00	0,00	0:57	0:00	0:00	
0,88	0,31	0,13	2:53	3:01	3:13	Avondcursus, gelegheidskursus
0,78	0,30	0,08	2:55	3:16	3:20	
1,08	0,34	0,23	2:50	2:35	3:08	
0,09	0,58	0,11	3:57	3:37	0:40	Andere lessen
0,04	0,56	0,17	5:18	3:39	0:40	
0,19	0,60	0,00	3:21	3:31	0:00	
0,34	0,45	0,12	2:30	2:19	1:30	Persoonlijke studies
0,25	0,42	0,10	3:00	1:14	1:54	
0,53	0,50	0,16	2:02	4:10	1:00	
0,16	0,03	0,41	1:13	1:30	1:56	Huiswerk en werk voor cursussen (uitgezonderd beroepsopleiding)
0,17	0,00	0,51	1:26	0:00	1:57	
0,15	0,09	0,19	0:46	1:30	1:50	
0,11	0,08	0,00	3:20	1:01	0:00	Cursussen zonder onderscheid
0,11	0,12	0,00	2:14	1:01	0:00	
0,10	0,00	0,00	5:44	0:00	0:00	
1,29	0,40	0,20	0:32	0:33	0:19	Pauzes i.v.m. onderwijs en opleiding
1,28	0,30	0,12	0:32	0:43	0:24	
1,30	0,61	0,34	0:32	0:23	0:16	
1,29	0,40	0,20	0:32	0:33	0:19	Pauzes i.v.m. onderwijs en opleiding
1,28	0,30	0,12	0:32	0:43	0:24	
1,30	0,61	0,34	0:32	0:23	0:16	

Tijdsbestedingonderzoek 1999

B.5 Tijdsbesteding van de Belgen naar arbeidssituatie en geslacht - vervolg

Voltijds werkenden

Activiteiten	Geslacht	Gemiddelde duur per inwoner			
		Weekdag	Zaterdag	Zondag	Fictieve week
7 Sociale activiteiten	Totaal	1:02	1:58	1:49	8:56
	Mannen	1:02	1:57	1:48	8:56
	Vrouwen	1:02	1:59	1:49	8:56
<i>7.1 Deelnemen aan activiteiten</i>	Totaal	0:05	0:15	0:11	0:52
	Mannen	0:06	0:18	0:12	1:02
	Vrouwen	0:03	0:09	0:07	0:32
7.1.01 Vrijwilligerswerk zonder onderscheid	Totaal	0:00	0:02	0:01	0:06
	Mannen	0:01	0:03	0:02	0:07
	Vrouwen	0:00	0:01	0:01	0:03
7.1.02 Lid van een comité (vrijwilligerswerk)	Totaal	0:00	0:01	0:00	0:01
	Mannen	0:00	0:01	0:00	0:02
	Vrouwen	0:00	0:00	0:00	0:00
7.1.03 Administratief of boekhoudkundig werk (vrijwilligerswerk)	Totaal	0:00	0:00	0:00	0:01
	Mannen	0:00	0:00	0:00	0:02
	Vrouwen	0:00	0:00	0:00	0:01
7.1.04 Activiteiten voorbereiden en helpen tijdens activiteiten (vrijwilligerswerk)	Totaal	0:00	0:03	0:02	0:05
	Mannen	0:00	0:04	0:01	0:07
	Vrouwen	0:00	0:00	0:02	0:02
7.1.05 In de eetzaal werken, koken, helpen in de bar (vrijwilligerswerk)	Totaal	0:00	0:01	0:02	0:03
	Mannen	0:00	0:02	0:02	0:04
	Vrouwen	0:00	0:00	0:01	0:02
7.1.06 Knutselen of herstellen (vrijwilligerswerk)	Totaal	0:00	0:00	0:00	0:00
	Mannen	0:00	0:00	0:00	0:01
	Vrouwen	0:00	0:00	0:00	0:00
7.1.07 Informatie aan het publiek, folders uitdragen (vrijwilligerswerk)	Totaal	0:00	0:00	0:00	0:01
	Mannen	0:00	0:00	0:00	0:01
	Vrouwen	0:00	0:00	0:00	0:00
7.1.08 Activiteiten in verband met geldinzameling (vrijwilligerswerk)	Totaal	0:00	0:00	0:00	0:00
	Mannen	0:00	0:00	0:00	0:01
	Vrouwen	0:00	0:00	0:00	0:00
7.1.09 Andere activiteiten (vrijwilligerswerk)	Totaal	0:00	0:00	0:00	0:02
	Mannen	0:00	0:00	0:01	0:02
	Vrouwen	0:00	0:00	0:00	0:00
7.1.10 Zorgen voor ouderen, zieken, gehandicapten (vrijwilligerswerk)	Totaal	0:00	0:00	0:00	0:00
	Mannen	0:00	0:00	0:00	0:00
	Vrouwen	0:00	0:00	0:00	0:00
7.1.11 Maaltijden verstrekken (vrijwilligerswerk)	Totaal	0:00	0:00	0:00	0:00
	Mannen	0:00	0:00	0:00	0:00
	Vrouwen	0:00	0:00	0:00	0:00
7.1.12 Instructeur of leraar van een cursus (vrijwilligerswerk)	Totaal	0:00	0:00	0:00	0:01
	Mannen	0:00	0:00	0:01	0:02
	Vrouwen	0:00	0:00	0:00	0:00
7.1.13 Trainer of scheidsrechter (vrijwilligerswerk)	Totaal	0:00	0:00	0:00	0:03
	Mannen	0:01	0:01	0:00	0:05
	Vrouwen	0:00	0:00	0:00	0:00
7.1.14 Monitor of groepsverantwoordelijke voor de jeugd (vrijwilligerswerk)	Totaal	0:00	0:00	0:00	0:00
	Mannen	0:00	0:00	0:00	0:00
	Vrouwen	0:00	0:00	0:00	0:00
7.1.15 Vrijwilligerswerk voor een zelfhulpgroep	Totaal	0:00	0:00	0:00	0:00
	Mannen	0:00	0:00	0:00	0:00
	Vrouwen	0:00	0:00	0:00	0:00
7.1.16 Ander vrijwilligerswerk voor individuen	Totaal	0:00	0:01	0:00	0:03
	Mannen	0:00	0:02	0:00	0:04

Tijdsbestedingonderzoek 1999

Participatiegraad			Gemiddelde duur per participant			Activiteiten
Weekdag	Zaterdag	Zondag	Weekdag	Zaterdag	Zondag	
75,05	81,25	83,66	1:23	2:25	2:10	Sociale activiteiten
73,30	79,37	82,43	1:25	2:27	2:11	
78,54	85,03	86,10	1:18	2:20	2:07	
4,08	7,08	7,91	2:08	3:29	2:16	<i>Deelnemen aan activiteiten</i>
4,66	7,74	7,70	2:15	3:49	2:42	
2,93	5,73	8,31	1:46	2:36	1:29	
0,58	0,93	0,38	1:26	3:54	5:23	Vrijwilligerswerk zonder onderscheid
0,56	1,08	0,33	1:46	4:14	8:07	
0,63	0,63	0,50	0:50	2:44	1:52	
0,13	0,19	0,12	2:06	4:31	1:46	Lid van een comité (vrijwilligerswerk)
0,19	0,25	0,18	2:06	4:46	1:46	
0,00	0,06	0,00	0:00	2:30	0:00	
0,38	0,22	0,31	0:55	1:40	1:07	Administratief of boekhoudkundig werk (vrijwilligerswerk)
0,48	0,22	0,42	0:48	1:44	1:06	
0,19	0,20	0,10	1:34	1:31	1:16	
0,10	0,59	0,53	3:17	7:16	4:47	Activiteiten voorbereiden en helpen tijdens activiteiten (vrijwilligerswerk)
0,12	0,80	0,48	3:58	7:42	5:02	
0,06	0,15	0,62	0:50	2:40	4:25	
0,08	0,34	0,64	1:48	5:01	4:39	In de eetzaal werken, koken, helpen in de bar (vrijwilligerswerk)
0,06	0,48	0,73	1:36	5:13	5:07	
0,12	0,07	0,47	2:00	2:20	3:12	
0,03	0,00	0,06	2:00	0:00	8:00	Knutselen of herstellen (vrijwilligerswerk)
0,04	0,00	0,09	2:00	0:00	8:00	
0,00	0,00	0,00	0:00	0:00	0:00	
0,04	0,00	0,21	5:44	0:00	1:28	Informatie aan het publiek, folders uitdragen (vrijwilligerswerk)
0,04	0,00	0,31	7:40	0:00	1:28	
0,03	0,00	0,00	0:40	0:00	0:00	
0,05	0,01	0,02	3:20	0:20	0:10	Activiteiten in verband met geldinzameling (vrijwilligerswerk)
0,07	0,01	0,03	3:20	0:20	0:10	
0,00	0,00	0,00	0:00	0:00	0:00	
0,13	0,12	0,19	2:21	3:09	3:52	Andere activiteiten (vrijwilligerswerk)
0,16	0,18	0,29	2:46	3:09	3:52	
0,07	0,00	0,00	0:30	0:00	0:00	
0,08	0,00	0,00	0:30	0:00	0:00	Zorgen voor ouderen, zieken, gehandicapten (vrijwilligerswerk)
0,11	0,00	0,00	0:17	0:00	0:00	
0,03	0,00	0,00	2:20	0:00	0:00	
0,00	0,00	0,00	0:00	0:00	0:00	Maaltijden verstrekken (vrijwilligerswerk)
0,00	0,00	0,00	0:00	0:00	0:00	
0,00	0,00	0,00	0:00	0:00	0:00	
0,09	0,04	0,15	2:52	2:40	4:24	Instructeur of leraar van een cursus (vrijwilligerswerk)
0,14	0,07	0,23	2:52	2:40	4:24	
0,00	0,00	0,00	0:00	0:00	0:00	
0,18	0,21	0,04	4:42	3:48	1:50	Trainer of scheidsrechter (vrijwilligerswerk)
0,26	0,32	0,06	4:42	3:48	1:50	
0,00	0,00	0,00	0:00	0:00	0:00	
0,00	0,00	0,00	0:00	0:00	0:00	Monitor of groepsverantwoordelijke voor de jeugd (vrijwilligerswerk)
0,00	0,00	0,00	0:00	0:00	0:00	
0,00	0,00	0,00	0:00	0:00	0:00	
0,01	0,00	0,00	3:20	0:00	0:00	Vrijwilligerswerk voor een zelfhulpgroep
0,00	0,00	0,00	0:00	0:00	0:00	
0,02	0,00	0,00	3:20	0:00	0:00	
0,17	0,52	0,12	2:12	4:18	1:16	Ander vrijwilligerswerk voor individuen
0,25	0,78	0,09	2:12	4:18	2:05	

Tijdsbestedingonderzoek 1999

B.5 Tijdsbesteding van de Belgen naar arbeidssituatie en geslacht - vervolg

Voltijds werkenden

Activiteiten	Geslacht	Gemiddelde duur per inwoner			
		Weekdag	Zaterdag	Zondag	Fictieve week
7.1.17 Activiteit voor een milieubeschermingsorganisatie	Vrouwen	0:00	0:00	0:00	0:00
	Totaal	0:00	0:00	0:00	0:00
	Mannen	0:00	0:00	0:00	0:00
7.1.18 Activiteit voor een dierenbeschermingsorganisatie	Vrouwen	0:00	0:00	0:00	0:00
	Totaal	0:00	0:00	0:00	0:00
	Mannen	0:00	0:00	0:00	0:00
7.1.19 Activiteiten voor een organisatie zonder onderscheid	Vrouwen	0:00	0:00	0:00	0:00
	Totaal	0:00	0:00	0:01	0:02
	Mannen	0:00	0:00	0:01	0:03
7.1.20 Vergaderingen en manifestaties van een politieke organisatie	Vrouwen	0:00	0:00	0:00	0:02
	Totaal	0:00	0:00	0:00	0:01
	Mannen	0:00	0:00	0:00	0:02
7.1.21 Vergaderingen en manifestaties van een culturele organisatie	Vrouwen	0:00	0:00	0:00	0:00
	Totaal	0:00	0:01	0:00	0:03
	Mannen	0:00	0:00	0:00	0:03
7.1.22 Vergaderingen en manifestaties van een sociale organisatie	Vrouwen	0:00	0:02	0:01	0:03
	Totaal	0:00	0:00	0:00	0:03
	Mannen	0:01	0:00	0:00	0:04
7.1.23 Vergaderingen en manifestaties van een jeugdorganisatie	Vrouwen	0:00	0:01	0:00	0:01
	Totaal	0:00	0:02	0:00	0:04
	Mannen	0:00	0:01	0:00	0:03
7.1.24 Godsdienstige ceremonies en praktijken	Vrouwen	0:01	0:03	0:00	0:07
	Totaal	0:00	0:02	0:02	0:06
	Mannen	0:00	0:01	0:03	0:05
7.1.25 Godsdienstige activiteiten en thuis bidden	Vrouwen	0:00	0:01	0:01	0:02
	Totaal	0:00	0:01	0:00	0:02
	Mannen	0:00	0:00	0:00	0:00
7.1.26 Bezoek aan het kerkhof	Vrouwen	0:00	0:00	0:01	0:01
	Totaal	0:00	0:00	0:00	0:01
	Mannen	0:00	0:00	0:00	0:01
7.1.27 Begrafenis	Vrouwen	0:00	0:01	0:00	0:03
	Totaal	0:00	0:01	0:00	0:02
	Mannen	0:00	0:01	0:00	0:01
7.2 <i>Sociale contacten</i>	Vrouwen	0:54	1:44	1:32	7:46
	Totaal	0:53	1:36	1:31	7:31
	Mannen	0:52	1:32	1:30	7:23
7.2.1 Vergaderingen, recepties of feesten zonder onderscheid	Vrouwen	0:02	0:04	0:02	0:19
	Totaal	0:02	0:03	0:02	0:17
	Mannen	0:02	0:03	0:03	0:17
7.2.2 Huwelijk	Vrouwen	0:01	0:04	0:00	0:07
	Totaal	0:00	0:03	0:00	0:04
	Mannen	0:00	0:02	0:00	0:03
7.2.3 Verjaardag	Vrouwen	0:01	0:02	0:01	0:07
	Totaal	0:01	0:02	0:01	0:06
	Mannen	0:00	0:02	0:01	0:05
7.2.4 Andere familiefeesten	Vrouwen	0:01	0:05	0:06	0:13
	Totaal	0:01	0:03	0:05	0:13
	Mannen	0:01	0:03	0:04	0:13
7.2.5 Andere feesten met vrienden of collega's	Vrouwen	0:02	0:06	0:03	0:18
	Totaal	0:02	0:06	0:03	0:17
	Mannen	0:02	0:06	0:02	0:16
7.2.6 Spreken, beraadslagen (zonder bijzondere	Totaal	0:21	0:37	0:40	3:04

Tijdsbestedingonderzoek 1999

Participatiegraad			Gemiddelde duur per participant			Activiteiten
Weekdag	Zaterdag	Zondag	Weekdag	Zaterdag	Zondag	
0,00	0,00	0,16	0:00	0:00	0:20	Activiteit voor een milieubeschermingsorganisatie
0,00	0,00	0,00	0:00	0:00	0:00	
0,00	0,00	0,00	0:00	0:00	0:00	
0,00	0,00	0,00	0:00	0:00	0:00	Activiteit voor een dierenbeschermingsorganisatie
0,00	0,00	0,00	0:00	0:00	0:00	
0,00	0,00	0,00	0:00	0:00	0:00	
0,00	0,00	0,00	0:00	0:00	0:00	Activiteiten voor een organisatie zonder onderscheid
0,18	0,10	0,10	3:27	0:51	8:24	
0,16	0,00	0,15	4:11	0:00	8:24	
0,23	0,29	0,00	2:26	0:51	0:00	Vergaderingen en manifestaties van een politieke organisatie
0,08	0,07	0,06	3:41	4:40	0:20	
0,12	0,11	0,00	3:41	4:40	0:00	
0,00	0,00	0,19	0:00	0:00	0:20	Vergaderingen en manifestaties van een culturele organisatie
0,27	0,25	0,49	2:18	4:01	1:42	
0,36	0,00	0,43	2:17	0:00	1:54	
0,10	0,76	0,60	2:25	4:01	1:25	Vergaderingen en manifestaties van een sociale organisatie
0,33	0,14	0,06	2:28	4:03	2:40	
0,43	0,12	0,09	2:30	3:36	2:40	
0,12	0,19	0,00	2:16	4:36	0:00	Vergaderingen en manifestaties van een jeugdorganisatie
0,14	0,45	0,11	5:26	6:32	3:26	
0,15	0,46	0,12	2:44	5:02	2:10	
0,12	0,45	0,09	12:00	9:37	6:40	Godsdienstige ceremonies en praktijken
0,70	1,86	4,03	1:09	1:22	0:59	
0,75	2,12	3,78	1:15	1:25	1:01	
0,61	1,35	4,52	0:55	1:15	0:56	Godsdienstige activiteiten en thuis bidden
0,23	0,65	0,43	0:53	1:24	1:39	
0,26	0,80	0,53	1:05	1:37	1:49	
0,19	0,34	0,23	0:18	0:24	0:52	Bezoek aan het kerkhof
0,25	0,51	0,79	0:37	0:19	0:37	
0,26	0,60	0,54	0:27	0:20	0:18	
0,23	0,31	1,29	1:00	0:15	0:52	Begravenis
0,20	1,03	0,00	1:10	1:39	0:00	
0,07	1,07	0,00	1:32	1:32	0:00	
0,46	0,94	0,00	1:03	1:53	0:00	<i>Sociale contacten</i>
72,52	77,94	80,48	1:13	2:03	1:53	
70,80	75,70	79,34	1:14	2:01	1:54	
75,96	82,46	82,72	1:11	2:06	1:51	Vergaderingen, recepties of feesten zonder onderscheid
1,91	1,91	2,12	2:01	2:49	1:53	
2,04	1,83	1,89	1:51	2:25	2:13	
1,64	2,06	2,57	2:26	3:31	1:25	Huwelijk
0,21	0,63	0,27	2:18	6:37	1:14	
0,19	0,46	0,13	1:23	5:56	2:40	
0,25	0,99	0,53	3:45	7:15	0:30	Verjaardag
0,36	1,07	0,81	2:20	3:26	2:23	
0,39	1,16	0,69	1:51	3:11	2:36	
0,30	0,90	1,05	3:39	4:07	2:05	Andere familiefeesten
0,47	1,59	2,18	3:14	3:33	3:49	
0,52	1,65	2,04	3:45	2:35	3:36	
0,36	1,47	2,43	1:45	5:45	4:11	Andere feesten met vrienden of collega's
1,05	3,34	1,54	2:43	2:56	2:43	
1,09	3,18	1,85	2:40	3:06	2:41	
0,97	3,66	0,93	2:51	2:38	2:48	Spreken, beraadslagen (zonder bijzondere
37,27	44,21	46,51	0:57	1:24	1:26	

Tijdsbestedingonderzoek 1999

B.5 Tijdsbesteding van de Belgen naar arbeidssituatie en geslacht - vervolg

Voltijds werkenden

Activiteiten	Geslacht	Gemiddelde duur per inwoner			
		Weekdag	Zaterdag	Zondag	Fictieve week
omstandigheden)	Mannen	0:21	0:35	0:40	3:00
	Vrouwen	0:22	0:43	0:40	3:13
7.2.7 Bellen (vrienden, familie)	Totaal	0:04	0:04	0:03	0:28
	Mannen	0:03	0:02	0:02	0:21
	Vrouwen	0:06	0:06	0:06	0:44
7.2.8 Schrijven (vrienden, familie)	Totaal	0:01	0:01	0:02	0:08
	Mannen	0:01	0:01	0:02	0:08
	Vrouwen	0:01	0:01	0:02	0:09
7.2.9 Samen iets drinken (niet bij de maaltijden)	Totaal	0:20	0:37	0:34	2:53
	Mannen	0:21	0:39	0:35	3:00
	Vrouwen	0:18	0:33	0:34	2:39
7.3 <i>Verzorging en hulp aan anderen</i>	Totaal	0:04	0:07	0:07	0:34
	Mannen	0:04	0:08	0:06	0:32
	Vrouwen	0:04	0:06	0:10	0:38
7.3.1 Zorgen voor volwassenen zonder onderscheid	Totaal	0:00	0:00	0:00	0:01
	Mannen	0:00	0:00	0:00	0:00
	Vrouwen	0:00	0:00	0:01	0:01
7.3.2 Lichamelijke zorgen aan ouderen of zieken	Totaal	0:00	0:00	0:00	0:01
	Mannen	0:00	0:00	0:00	0:01
	Vrouwen	0:00	0:00	0:00	0:00
7.3.3 Lichamelijke zorgen aan een volwassene (massage, haarverzorging)	Totaal	0:00	0:01	0:00	0:01
	Mannen	0:00	0:00	0:00	0:01
	Vrouwen	0:00	0:01	0:00	0:02
7.3.4 Spreken, inlichtingen, aanraden	Totaal	0:03	0:06	0:06	0:27
	Mannen	0:03	0:06	0:05	0:26
	Vrouwen	0:03	0:05	0:07	0:29
7.3.5 Met iemand naar de dokter, ziekenhuis of rusthuis gaan	Totaal	0:00	0:00	0:00	0:02
	Mannen	0:00	0:00	0:00	0:02
	Vrouwen	0:01	0:00	0:01	0:04
7.3.6 Andere zorgen aan volwassenen	Totaal	0:00	0:00	0:00	0:01
	Mannen	0:00	0:00	0:00	0:01
	Vrouwen	0:00	0:00	0:00	0:01
8 Vrije tijd	Totaal	2:37	3:41	4:16	21:03
	Mannen	2:47	3:56	4:39	22:32
	Vrouwen	2:17	3:10	3:32	18:08
8.1 <i>Hobby, spel en sport</i>	Totaal	0:14	0:22	0:32	2:05
	Mannen	0:15	0:24	0:36	2:17
	Vrouwen	0:12	0:19	0:23	1:42
8.1.1 Hobby en spel	Totaal	0:08	0:13	0:17	1:10
	Mannen	0:09	0:13	0:18	1:14
	Vrouwen	0:07	0:11	0:15	1:02
8.1.1.01 Handwerk (breiwerk, haakwerk)	Totaal	0:01	0:01	0:01	0:05
	Mannen	0:00	0:00	0:00	0:01
	Vrouwen	0:02	0:01	0:02	0:13
8.1.1.02 Schilderen, tekenen, grafiek	Totaal	0:00	0:00	0:00	0:01
	Mannen	0:00	0:00	0:00	0:01
	Vrouwen	0:00	0:00	0:00	0:01
8.1.1.03 Film, fotografie, video	Totaal	0:00	0:00	0:00	0:02
	Mannen	0:00	0:00	0:00	0:02
	Vrouwen	0:00	0:00	0:00	0:01
8.1.1.04 Beeldhouwwerk	Totaal	0:00	0:00	0:00	0:00
	Mannen	0:00	0:00	0:00	0:00
	Vrouwen	0:00	0:00	0:00	0:00

Tijdsbestedingonderzoek 1999

Participatiegraad			Gemiddelde duur per participant			Activiteiten
Weekdag	Zaterdag	Zondag	Weekdag	Zaterdag	Zondag	
36,97	40,58	46,93	0:57	1:25	1:26	omstandigheden)
37,89	51,52	45,66	0:58	1:23	1:27	
16,91	14,05	11,98	0:26	0:25	0:28	Bellen (vrienden, familie)
12,67	10,54	7,92	0:25	0:24	0:27	
25,37	21,12	19,98	0:26	0:26	0:30	
4,10	2,18	4,21	0:28	0:30	0:40	Schrijven (vrienden, familie)
3,70	1,89	3,99	0:28	0:32	0:44	
4,89	2,77	4,64	0:27	0:27	0:32	
46,17	54,06	55,10	0:44	1:09	1:03	Samen iets drinken (niet bij de maaltijden)
46,03	54,12	55,87	0:46	1:12	1:02	
46,46	53,93	53,59	0:40	1:01	1:03	
6,56	7,39	6,42	1:00	1:36	1:49	<i>Verzorging en hulp aan anderen</i>
6,29	7,01	5,65	0:59	1:48	1:38	
7,10	8,14	7,95	1:02	1:15	2:04	
0,05	0,06	0,16	0:20	2:42	5:00	Zorgen voor volwassenen zonder onderscheid
0,08	0,06	0,18	0:20	3:45	0:30	
0,00	0,05	0,12	0:00	0:10	17:40	
0,21	0,50	0,30	0:45	0:25	0:40	Lichamelijke zorgen aan ouderen of zieken
0,28	0,52	0,26	0:48	0:24	0:46	
0,08	0,44	0,38	0:20	0:30	0:33	
0,38	1,02	0,36	0:35	1:00	0:42	Lichamelijke zorgen aan een volwassene (massage, haarverzorging)
0,35	0,73	0,13	0:34	1:04	0:30	
0,42	1,58	0,83	0:36	0:55	0:46	
5,18	5,48	5,26	1:01	1:46	1:49	Spreken, inlichtingen, aanraden
4,90	5,13	4,81	1:01	2:02	1:45	
5,73	6,19	6,17	1:01	1:18	1:55	
0,59	0,24	0,49	1:04	0:38	1:32	Met iemand naar de dokter, ziekenhuis of rusthuis gaan
0,55	0,22	0,34	0:51	0:34	1:35	
0,66	0,28	0,77	1:27	0:44	1:30	
0,26	0,33	0,11	0:52	1:49	1:28	Andere zorgen aan volwassenen
0,26	0,40	0,00	0:50	1:57	0:00	
0,27	0,18	0,32	0:57	1:17	1:28	
94,23	94,00	96,18	2:47	3:55	4:26	Vrije tijd
94,67	94,31	97,38	2:57	4:10	4:46	
93,35	93,36	93,82	2:27	3:24	3:46	
16,98	21,67	25,88	1:24	1:42	2:03	<i>Hobby, spel en sport</i>
17,18	23,75	28,08	1:30	1:41	2:10	
16,59	17,48	21,53	1:13	1:46	1:45	
10,06	14,58	15,97	1:20	1:26	1:46	Hobby en spel
9,92	15,59	16,04	1:26	1:26	1:51	
10,35	12,57	15,83	1:09	1:27	1:37	
0,64	0,61	0,86	1:45	1:50	1:37	Handwerk (breiwerk, haakwerk)
0,08	0,17	0,03	2:10	3:10	0:10	
1,76	1,52	2,50	1:43	1:32	1:39	
0,20	0,04	0,19	1:30	2:50	1:02	Schilderen, tekenen, grafiek
0,18	0,06	0,24	1:51	2:50	1:04	
0,25	0,00	0,07	0:59	0:00	0:50	
0,37	0,14	0,57	1:15	1:22	1:00	Film, fotografie, video
0,39	0,17	0,59	1:18	1:38	1:18	
0,33	0,08	0,52	1:08	0:10	0:19	
0,00	0,00	0,00	0:00	0:00	0:00	Beeldhouwwerk
0,00	0,00	0,00	0:00	0:00	0:00	
0,00	0,00	0,00	0:00	0:00	0:00	

Tijdsbestedingonderzoek 1999

B.5 Tijdsbesteding van de Belgen naar arbeidssituatie en geslacht - vervolg

Voltijds werkenden

Activiteiten	Geslacht	Gemiddelde duur per inwoner			
		Weekdag	Zaterdag	Zondag	Fictieve week
8.1.1.05 Ceramiek	Totaal	0:00	0:00	0:00	0:00
	Mannen	0:00	0:00	0:00	0:00
8.1.1.06 Andere beeldende kunsten	Totaal	0:00	0:00	0:00	0:00
	Mannen	0:00	0:00	0:00	0:00
8.1.1.07 Muziek	Totaal	0:00	0:01	0:02	0:05
	Mannen	0:00	0:01	0:02	0:05
8.1.1.08 Theater	Totaal	0:00	0:00	0:00	0:01
	Mannen	0:00	0:00	0:01	0:01
8.1.1.09 Ballet of dans	Totaal	0:00	0:00	0:00	0:01
	Mannen	0:00	0:00	0:00	0:00
8.1.1.10 Letterkundige activiteit	Totaal	0:00	0:00	0:00	0:00
	Mannen	0:00	0:00	0:00	0:00
8.1.1.11 Andere uitvoerende kunst	Totaal	0:00	0:00	0:00	0:01
	Mannen	0:00	0:00	0:00	0:01
8.1.1.12 Verzamelen	Totaal	0:00	0:00	0:00	0:01
	Mannen	0:00	0:00	0:00	0:02
8.1.1.13 Modelbouw	Totaal	0:00	0:00	0:00	0:00
	Mannen	0:00	0:00	0:00	0:01
8.1.1.14 Onderzoek (stamboom, botanisch)	Totaal	0:00	0:00	0:00	0:00
	Mannen	0:00	0:00	0:00	0:00
8.1.1.15 Andere technische hobby's	Totaal	0:00	0:00	0:01	0:04
	Mannen	0:01	0:01	0:01	0:05
8.1.1.16 Spelen zonder onderscheid	Totaal	0:00	0:00	0:01	0:02
	Mannen	0:00	0:00	0:00	0:01
8.1.1.17 Poppen	Totaal	0:00	0:00	0:00	0:00
	Mannen	0:00	0:00	0:00	0:00
8.1.1.18 Speelgoed	Totaal	0:00	0:00	0:00	0:00
	Mannen	0:00	0:00	0:00	0:00
8.1.1.19 Miniaturen (autootjes, figuurtjes)	Totaal	0:00	0:00	0:00	0:00
	Mannen	0:00	0:00	0:00	0:00
8.1.1.20 Gezelschapsspelen voor kinderen	Totaal	0:00	0:00	0:00	0:02
	Mannen	0:00	0:00	0:00	0:01
8.1.1.21 Andere spelen voor kinderen	Totaal	0:00	0:00	0:00	0:00
	Mannen	0:00	0:00	0:00	0:00
8.1.1.22 Spelen met huisdieren	Totaal	0:00	0:00	0:00	0:01
	Mannen	0:00	0:00	0:00	0:01

Tijdsbestedingonderzoek 1999

Participatiegraad			Gemiddelde duur per participant			Activiteiten
Weekdag	Zaterdag	Zondag	Weekdag	Zaterdag	Zondag	
0,00	0,05	0,00	0:00	3:00	0:00	Ceramiek
0,00	0,00	0,00	0:00	0:00	0:00	
0,00	0,16	0,00	0:00	3:00	0:00	
0,00	0,08	0,00	1:30	1:56	0:00	Andere beeldende kunsten
0,00	0,04	0,00	0:00	0:20	0:00	
0,01	0,15	0,00	1:30	2:50	0:00	
0,60	0,98	1,17	1:15	1:19	2:29	Muziek
0,64	1,19	1,32	1:10	1:09	2:19	
0,53	0,55	0,89	1:25	2:01	2:59	
0,03	0,10	0,14	2:45	3:20	4:48	Theater
0,05	0,00	0,21	2:45	0:00	4:48	
0,00	0,30	0,00	0:00	3:20	0:00	
0,23	0,03	0,24	1:09	1:40	1:03	Ballet of dans
0,13	0,00	0,16	1:03	0:00	0:52	
0,42	0,08	0,40	1:13	1:40	1:12	
0,02	0,00	0,00	2:20	0:00	0:00	Letterkundige activiteit
0,00	0,00	0,00	0:00	0:00	0:00	
0,07	0,00	0,00	2:20	0:00	0:00	
0,20	0,26	0,09	1:44	1:43	1:54	Andere uitvoerende kunst
0,15	0,10	0,04	2:04	2:20	4:00	
0,29	0,58	0,20	1:23	1:30	1:03	
0,15	0,09	0,29	1:52	2:33	1:11	Verzamelen
0,19	0,14	0,22	2:01	2:33	1:47	
0,06	0,00	0,43	0:58	0:00	0:34	
0,05	0,00	0,13	1:26	0:00	2:52	Modelbouw
0,07	0,00	0,19	1:26	0:00	2:52	
0,00	0,00	0,00	0:00	0:00	0:00	
0,04	0,00	0,10	1:36	0:00	2:20	Onderzoek (stamboom, botanisch)
0,03	0,00	0,15	1:50	0:00	2:20	
0,06	0,00	0,00	1:20	0:00	0:00	
0,61	0,84	0,75	1:18	0:51	1:47	Andere technische hobby's
0,63	1,15	0,94	1:38	0:53	1:50	
0,58	0,22	0,38	0:34	0:30	1:37	
0,19	0,36	0,45	1:18	1:32	2:54	Spelen zonder onderscheid
0,20	0,35	0,23	1:10	1:38	0:50	
0,17	0,38	0,88	1:37	1:21	4:00	
0,00	0,14	0,00	0:00	0:20	0:00	Poppen
0,00	0,00	0,00	0:00	0:00	0:00	
0,00	0,43	0,00	0:00	0:20	0:00	
0,00	0,00	0,00	0:00	0:00	0:00	Speelgoed
0,00	0,00	0,00	0:00	0:00	0:00	
0,00	0,00	0,00	0:00	0:00	0:00	
0,00	0,00	0,00	0:00	0:00	0:00	Miniaturen (autootjes, figuurtjes)
0,00	0,00	0,00	0:00	0:00	0:00	
0,00	0,00	0,00	0:00	0:00	0:00	
0,26	0,60	0,33	1:09	1:12	1:34	Gezelschapsspelen voor kinderen
0,17	0,64	0,31	1:10	1:09	1:57	
0,44	0,53	0,37	1:08	1:20	0:57	
0,06	0,17	0,16	0:20	0:52	0:50	Andere spelen voor kinderen
0,00	0,16	0,25	0:00	0:40	0:50	
0,19	0,20	0,00	0:20	1:10	0:00	
0,49	0,43	0,40	0:35	0:22	0:28	Spelen met huisdieren
0,40	0,55	0,00	0:37	0:18	0:00	

Tijdsbestedingonderzoek 1999

B.5 Tijdsbesteding van de Belgen naar arbeidssituatie en geslacht - vervolg

Voltijds werkenden

Activiteiten	Geslacht	Gemiddelde duur per inwoner			
		Weekdag	Zaterdag	Zondag	Fictieve week
8.1.1.23 Kaarten in gezelschap	Vrouwen	0:00	0:00	0:00	0:02
	Totaal	0:01	0:01	0:02	0:06
8.1.1.24 Schaken	Mannen	0:01	0:02	0:02	0:07
	Vrouwen	0:00	0:00	0:01	0:02
8.1.1.25 Andere spelen voor volwassenen	Totaal	0:00	0:00	0:00	0:01
	Mannen	0:00	0:01	0:00	0:01
8.1.1.26 Computer- of videospelen	Vrouwen	0:00	0:00	0:00	0:00
	Totaal	0:00	0:02	0:02	0:05
8.1.1.27 Kruiswoordraadsels	Mannen	0:00	0:01	0:01	0:04
	Vrouwen	0:00	0:02	0:02	0:06
8.1.1.28 Puzzelen	Totaal	0:03	0:03	0:04	0:21
	Mannen	0:04	0:04	0:06	0:27
8.1.1.29 Alleen kaarten	Vrouwen	0:01	0:01	0:02	0:09
	Totaal	0:00	0:01	0:01	0:03
8.1.1.30 Andere solitaire of vrijetijdspelen	Mannen	0:00	0:01	0:01	0:03
	Vrouwen	0:00	0:00	0:00	0:00
8.1.1.31 Solitaire spelen zonder onderscheid	Totaal	0:00	0:00	0:00	0:00
	Mannen	0:00	0:00	0:00	0:00
8.1.1.32 Kansspelen (lotto, pronostiek, tiercé, tombola)	Vrouwen	0:00	0:00	0:00	0:01
	Totaal	0:00	0:00	0:00	0:00
8.1.2 Sport	Mannen	0:00	0:00	0:00	0:00
	Totaal	0:06	0:10	0:15	0:56
8.1.2.01 Sportactiviteiten zonder onderscheid	Mannen	0:07	0:11	0:19	1:04
	Vrouwen	0:05	0:08	0:07	0:40
8.1.2.02 Joggen, lopen	Totaal	0:00	0:01	0:01	0:02
	Mannen	0:00	0:01	0:01	0:02
8.1.2.03 Wielrennen	Vrouwen	0:00	0:00	0:00	0:01
	Totaal	0:01	0:01	0:01	0:05
8.1.2.04 Wintersporten	Mannen	0:01	0:01	0:05	0:08
	Vrouwen	0:00	0:00	0:00	0:01
8.1.2.05 Rolschaatsen (skating)	Totaal	0:00	0:00	0:01	0:02
	Mannen	0:00	0:00	0:01	0:02
8.1.2.06 Balsporten zonder onderscheid	Vrouwen	0:00	0:00	0:01	0:03
	Totaal	0:00	0:00	0:00	0:01
8.1.2.07 Voetbal	Mannen	0:00	0:00	0:00	0:01
	Vrouwen	0:00	0:00	0:00	0:00
	Totaal	0:00	0:00	0:00	0:00

Tijdsbestedingonderzoek 1999

Participatiegraad			Gemiddelde duur per participant			Activiteiten
Weekdag	Zaterdag	Zondag	Weekdag	Zaterdag	Zondag	
0,67	0,17	1,19	0:33	0:50	0:28	
0,51	0,85	1,81	1:46	2:15	1:44	Kaarten in gezelschap
0,67	1,15	1,98	1:51	2:12	1:48	
0,18	0,26	1,47	1:08	2:37	1:34	
0,09	0,26	0,02	1:08	2:17	0:50	Schaken
0,14	0,39	0,02	1:08	2:17	0:50	
0,00	0,00	0,00	0:00	0:00	0:00	
0,35	1,25	1,48	1:28	2:05	1:49	Andere spelen voor volwassenen
0,29	0,95	1,15	1:43	2:22	1:53	
0,49	1,86	2,12	1:11	1:47	1:44	
3,59	3,73	4,66	1:19	1:11	1:30	Computer- of videospelen
4,30	4,92	5,90	1:24	1:12	1:34	
2,17	1,35	2,20	1:03	1:04	1:10	
1,05	1,35	1,47	0:42	0:47	0:42	Kruiswoordraadsels
0,72	1,26	1,05	0:47	0:48	0:50	
1,69	1,51	2,28	0:37	0:45	0:35	
0,01	0,24	0,26	0:30	0:55	1:59	Puzzelen
0,00	0,14	0,26	0:00	0:58	2:14	
0,03	0,45	0,27	0:30	0:53	1:31	
0,22	1,13	1,06	1:26	1:58	1:50	Alleen kaarten
0,21	1,27	1,07	1:17	1:56	2:05	
0,24	0,85	1,04	1:43	2:02	1:19	
0,46	1,33	0,87	1:19	0:52	1:24	Andere solitaire of vrijetijdspelen
0,57	1,51	1,00	1:26	0:55	1:21	
0,24	0,97	0,61	0:47	0:42	1:33	
0,05	0,44	0,15	1:08	0:54	0:57	Solitaire spelen zonder onderscheid
0,02	0,40	0,20	1:46	0:36	0:54	
0,10	0,53	0,05	0:54	1:22	1:20	
0,02	0,06	0,00	0:10	0:12	0:00	Kansspelen (lotto, pronostiek, tiercé, tombola)
0,00	0,07	0,00	0:00	0:13	0:00	
0,06	0,05	0,00	0:10	0:10	0:00	
7,62	8,72	11,85	1:22	1:50	2:05	Sport
7,93	9,98	14,56	1:27	1:45	2:08	
6,99	6,18	6,49	1:11	2:03	1:51	
0,19	0,61	0,54	1:15	1:36	1:56	Sportactiviteiten zonder onderscheid
0,25	0,70	0,71	1:10	1:35	1:58	
0,08	0,43	0,22	1:47	1:41	1:46	
1,07	1,19	1,45	1:04	1:02	1:33	Joggen, lopen
1,48	1,66	2,04	1:04	1:02	1:35	
0,25	0,26	0,28	0:58	1:07	0:58	
0,34	0,71	2,40	1:46	1:40	2:17	Wielrennen
0,48	1,03	3,36	1:46	1:38	2:21	
0,06	0,06	0,52	1:50	2:40	1:25	
0,07	0,14	0,29	5:52	5:06	3:40	Wintersporten
0,07	0,13	0,35	5:08	5:04	2:58	
0,08	0,15	0,19	7:09	5:09	6:14	
0,09	0,01	0,13	2:00	1:10	1:20	Rolschaatsen (skating)
0,13	0,01	0,06	2:00	1:10	2:10	
0,00	0,00	0,28	0:00	0:00	1:00	
0,22	0,02	0,25	1:20	0:10	1:50	Balsporten zonder onderscheid
0,27	0,03	0,38	1:31	0:10	1:50	
0,12	0,00	0,00	0:29	0:00	0:00	
0,77	2,11	1,93	1:35	1:39	2:14	Voetbal

Tijdsbestedingonderzoek 1999

B.5 Tijdsbesteding van de Belgen naar arbeidssituatie en geslacht - vervolg

Voltijds werkenden

Activiteiten	Geslacht	Gemiddelde duur per inwoner			
		Weekdag	Zaterdag	Zondag	Fictieve week
8.1.2.08 Tennis	Mannen	0:01	0:03	0:03	0:11
	Vrouwen	0:00	0:00	0:02	0:02
	Totaal	0:00	0:01	0:01	0:02
8.1.2.09 Squash	Mannen	0:00	0:01	0:01	0:02
	Vrouwen	0:00	0:00	0:00	0:03
	Totaal	0:00	0:00	0:00	0:01
8.1.2.10 Badminton	Mannen	0:00	0:00	0:00	0:01
	Vrouwen	0:00	0:00	0:00	0:00
	Totaal	0:00	0:00	0:00	0:00
8.1.2.11 Tafeltennis	Mannen	0:00	0:00	0:00	0:00
	Vrouwen	0:00	0:00	0:00	0:00
	Totaal	0:00	0:00	0:00	0:01
8.1.2.12 Basketbal, volleybal	Mannen	0:00	0:00	0:00	0:01
	Vrouwen	0:00	0:00	0:00	0:01
	Totaal	0:00	0:00	0:01	0:04
8.1.2.13 Andere balsporten	Mannen	0:01	0:00	0:01	0:04
	Vrouwen	0:00	0:01	0:00	0:03
	Totaal	0:00	0:00	0:01	0:02
8.1.2.14 Gymnastiek, aerobic en fitness	Mannen	0:00	0:01	0:01	0:02
	Vrouwen	0:00	0:00	0:00	0:01
	Totaal	0:01	0:00	0:00	0:07
8.1.2.15 Watersporten	Mannen	0:01	0:00	0:00	0:05
	Vrouwen	0:02	0:00	0:01	0:12
	Totaal	0:00	0:01	0:00	0:02
8.1.2.16 Paardrijden	Mannen	0:00	0:01	0:00	0:02
	Vrouwen	0:00	0:01	0:00	0:02
	Totaal	0:00	0:01	0:00	0:02
8.1.2.17 Gewichtheffen of bodybuilding	Mannen	0:00	0:00	0:00	0:02
	Vrouwen	0:00	0:01	0:00	0:02
	Totaal	0:00	0:00	0:00	0:01
8.1.2.18 Atletiek (lopen niet inbegrepen)	Mannen	0:00	0:00	0:00	0:01
	Vrouwen	0:00	0:00	0:00	0:00
	Totaal	0:00	0:00	0:00	0:00
8.1.2.19 Andere sporten	Mannen	0:00	0:00	0:00	0:00
	Vrouwen	0:01	0:01	0:02	0:06
	Totaal	0:01	0:01	0:02	0:06
8.1.2.20 Activiteiten in verband met sport	Mannen	0:00	0:02	0:01	0:05
	Vrouwen	0:00	0:00	0:01	0:01
	Totaal	0:00	0:00	0:01	0:02
8.2 Recreatie	Mannen	0:00	0:00	0:01	0:01
	Vrouwen	0:09	0:21	0:27	1:33
	Totaal	0:09	0:21	0:27	1:33
8.2.01 Rondritten, toeristische uitstapjes	Mannen	0:09	0:21	0:27	1:33
	Vrouwen	0:09	0:20	0:27	1:33
	Totaal	0:01	0:01	0:02	0:07
8.2.02 Attractiepark	Mannen	0:01	0:01	0:02	0:07
	Vrouwen	0:01	0:01	0:02	0:07
	Totaal	0:00	0:00	0:01	0:03
8.2.03 Dierentuin	Mannen	0:00	0:00	0:01	0:02
	Vrouwen	0:00	0:01	0:01	0:04
	Totaal	0:00	0:00	0:00	0:00
	Mannen	0:00	0:00	0:00	0:00
	Vrouwen	0:00	0:00	0:00	0:00

Tijdsbestedingonderzoek 1999

Participatiegraad			Gemiddelde duur per participant			Activiteiten
Weekdag	Zaterdag	Zondag	Weekdag	Zaterdag	Zondag	
1,15	2,91	2,15	1:35	1:39	2:14	
0,00	0,50	1,49	0:00	1:38	2:14	
0,34	0,51	0,73	1:17	1:49	1:23	Tennis
0,27	0,56	0,87	1:20	1:54	1:22	
0,48	0,40	0,46	1:13	1:36	1:29	
0,19	0,26	0,25	1:05	1:29	1:20	Squash
0,29	0,16	0,38	1:05	1:53	1:20	
0,00	0,45	0,00	0:00	1:12	0:00	
0,05	0,06	0,25	1:03	2:10	0:42	Badminton
0,02	0,02	0,38	2:20	1:30	0:42	
0,12	0,15	0,00	0:35	2:22	0:00	
0,12	0,12	0,11	1:47	0:47	2:42	Tafeltennis
0,10	0,08	0,09	2:38	1:20	0:30	
0,16	0,19	0,15	0:42	0:20	5:30	
0,36	0,22	0,37	2:14	2:31	4:32	Basketbal, volleybal
0,37	0,15	0,44	2:30	1:52	5:12	
0,36	0,35	0,22	1:41	3:04	1:56	
0,23	0,33	0,36	1:15	2:19	3:13	Andere balsporten
0,15	0,49	0,55	1:25	2:19	3:13	
0,40	0,00	0,00	1:08	0:00	0:00	
2,17	1,07	0,87	1:01	0:38	0:49	Gymnastiek, aerobic en fitness
1,43	1,20	0,58	1:03	0:33	0:54	
3,66	0,82	1,44	1:00	0:56	0:45	
0,16	0,21	0,15	1:30	6:18	1:39	Watersporten
0,19	0,14	0,12	1:19	6:40	2:42	
0,09	0,34	0,21	2:20	6:00	0:30	
0,26	0,40	0,15	1:15	2:16	2:28	Paardrijden
0,25	0,26	0,17	1:05	2:24	3:15	
0,30	0,69	0,12	1:31	2:09	0:20	
0,32	0,05	0,07	0:58	0:40	0:30	Gewichtheffen of bodybuilding
0,39	0,00	0,00	1:03	0:00	0:00	
0,18	0,16	0,21	0:38	0:40	0:30	
0,00	0,00	0,07	0:00	0:00	1:30	Atletiek (lopen niet inbegrepen)
0,00	0,00	0,10	0:00	0:00	1:30	
0,00	0,00	0,00	0:00	0:00	0:00	
0,80	1,24	1,27	1:10	1:43	1:59	Andere sporten
0,82	1,02	1,66	1:13	1:43	1:47	
0,75	1,67	0,51	1:02	1:42	3:13	
0,27	0,30	0,50	1:07	1:22	2:17	Activiteiten in verband met sport
0,38	0,44	0,57	1:01	1:22	2:12	
0,06	0,00	0,36	2:30	0:00	2:34	
14,14	21,15	27,51	1:05	1:38	1:37	Recreatie
13,94	20,64	26,81	1:06	1:42	1:39	
14,52	22,19	28,91	1:02	1:31	1:34	
0,65	0,72	1,21	2:07	2:14	2:48	Rondritten, toeristische uitstapjes
0,78	0,78	1,32	1:51	1:44	2:43	
0,37	0,58	0,99	3:12	3:33	3:00	
0,32	0,35	0,72	1:21	1:38	2:49	Attractiepark
0,30	0,23	0,49	1:03	1:03	4:14	
0,36	0,59	1,15	1:50	2:05	1:37	
0,03	0,04	0,00	1:40	1:50	0:00	Dierentuin
0,05	0,07	0,00	1:40	1:50	0:00	
0,00	0,00	0,00	0:00	0:00	0:00	

Tijdsbestedingonderzoek 1999

B.5 Tijdsbesteding van de Belgen naar arbeidssituatie en geslacht - vervolg

Voltijds werkenden

Activiteiten	Geslacht	Gemiddelde duur per inwoner			
		Weekdag	Zaterdag	Zondag	Fictieve week
8.2.04 Kermis, jaarmarkt	Totaal	0:00	0:01	0:02	0:04
	Mannen	0:00	0:01	0:02	0:03
	Vrouwen	0:00	0:03	0:02	0:07
8.2.05 Wandelen met de hond	Totaal	0:02	0:03	0:04	0:19
	Mannen	0:03	0:03	0:04	0:19
	Vrouwen	0:02	0:03	0:04	0:19
8.2.06 Wandelen	Totaal	0:04	0:12	0:16	0:50
	Mannen	0:04	0:13	0:15	0:50
	Vrouwen	0:04	0:11	0:18	0:49
8.2.07 Golf	Totaal	0:00	0:00	0:01	0:01
	Mannen	0:00	0:00	0:01	0:01
	Vrouwen	0:00	0:00	0:00	0:00
8.2.08 Zwemmen	Totaal	0:01	0:01	0:01	0:06
	Mannen	0:01	0:01	0:01	0:06
	Vrouwen	0:01	0:01	0:01	0:05
8.2.09 Visserij, jacht	Totaal	0:00	0:01	0:00	0:02
	Mannen	0:00	0:02	0:01	0:03
	Vrouwen	0:00	0:00	0:00	0:00
8.2.10 Plukken van vruchten, paddestoelen	Totaal	0:00	0:00	0:00	0:01
	Mannen	0:00	0:00	0:00	0:00
	Vrouwen	0:00	0:00	0:00	0:02
8.3 <i>Uitgaan, spektakel en cultuurparticipatie</i>	Totaal	0:07	0:32	0:20	1:26
	Mannen	0:07	0:35	0:22	1:32
	Vrouwen	0:06	0:27	0:17	1:13
8.3.1 Uitgaan	Totaal	0:02	0:11	0:03	0:26
	Mannen	0:03	0:12	0:03	0:31
	Vrouwen	0:01	0:08	0:03	0:15
8.3.1.1 Bal, dancing, discotheek	Totaal	0:02	0:10	0:02	0:20
	Mannen	0:02	0:11	0:02	0:23
	Vrouwen	0:01	0:08	0:03	0:15
8.3.1.2 Bowling	Totaal	0:00	0:00	0:00	0:01
	Mannen	0:00	0:00	0:00	0:02
	Vrouwen	0:00	0:00	0:00	0:01
8.3.1.3 Biljart	Totaal	0:01	0:01	0:00	0:04
	Mannen	0:01	0:02	0:01	0:06
	Vrouwen	0:00	0:00	0:00	0:00
8.3.1.4 Lunapark (zaal met elektronische spelen)	Totaal	0:00	0:00	0:00	0:00
	Mannen	0:00	0:00	0:00	0:00
	Vrouwen	0:00	0:00	0:00	0:00
8.3.2 Spektakel en cultuurparticipatie	Totaal	0:04	0:21	0:17	1:00
	Mannen	0:04	0:23	0:19	1:01
	Vrouwen	0:05	0:19	0:14	0:58
8.3.2.1 Spektakel en cultuurparticipatie zonder onderscheid	Totaal	0:00	0:00	0:00	0:01
	Mannen	0:00	0:01	0:00	0:01
	Vrouwen	0:00	0:00	0:00	0:01
8.3.2.2 Bioscoop	Totaal	0:01	0:04	0:02	0:11
	Mannen	0:01	0:03	0:02	0:09
	Vrouwen	0:01	0:05	0:02	0:14
8.3.2.3 Schouwburg of concert	Totaal	0:01	0:03	0:01	0:09
	Mannen	0:01	0:03	0:01	0:07
	Vrouwen	0:01	0:05	0:01	0:12
8.3.2.4 Tentoonstelling, museum	Totaal	0:00	0:02	0:03	0:07
	Mannen	0:00	0:02	0:03	0:07

Tijdsbestedingonderzoek 1999

Participatiegraad			Gemiddelde duur per participant			Activiteiten
Weekdag	Zaterdag	Zondag	Weekdag	Zaterdag	Zondag	
0,30	1,32	1,35	1:19	1:50	2:10	Kermis, jaarmarkt
0,28	0,84	1,26	0:43	1:40	2:21	
0,34	2,30	1,53	2:17	1:58	1:53	
6,05	5,46	6,96	0:41	0:54	0:53	Wandelen met de hond
5,95	5,41	6,82	0:42	0:56	0:55	
6,23	5,56	7,23	0:39	0:49	0:51	
6,99	12,73	17,62	1:01	1:37	1:30	Wandelen
7,05	12,63	17,22	1:04	1:43	1:26	
6,89	12,94	18,41	0:57	1:26	1:39	
0,00	0,07	0,25	0:00	3:03	3:29	Golf
0,00	0,05	0,32	0:00	2:00	3:59	
0,00	0,11	0,12	0:00	4:00	0:50	
1,12	1,69	1,87	1:07	1:12	0:56	Zwemmen
1,02	1,81	2,07	1:13	1:14	1:01	
1,32	1,46	1,46	0:58	1:08	0:44	
0,07	0,36	0,31	2:34	5:43	2:37	Visserij, jacht
0,11	0,47	0,47	2:34	5:54	2:37	
0,00	0,12	0,00	0:00	4:20	0:00	
0,23	0,13	0,21	0:56	0:52	0:41	Plukken van vruchten, paddestoelen
0,12	0,12	0,26	0:45	1:00	0:39	
0,46	0,16	0,11	1:01	0:40	0:50	
5,08	18,96	13,87	2:11	2:51	2:24	<i>Uitgaan, spektakel en cultuurparticipatie</i>
5,14	20,30	15,00	2:17	2:54	2:25	
4,95	16,26	11,64	2:00	2:44	2:23	
1,49	4,97	2,43	2:40	3:40	1:52	Uitgaan
1,98	5,29	2,42	2:38	3:53	1:49	
0,52	4,32	2,46	2:49	3:07	1:57	
0,90	4,28	1,87	3:05	3:44	1:56	Bal, dancing, discotheek
1,09	4,36	1,67	3:08	4:03	1:56	
0,52	4,12	2,26	2:49	3:06	1:57	
0,13	0,25	0,07	2:37	1:47	2:00	Bowling
0,19	0,10	0,00	2:37	3:05	0:00	
0,00	0,55	0,20	0:00	1:18	2:00	
0,47	0,59	0,46	1:52	3:00	1:40	Biljart
0,70	0,88	0,70	1:52	3:00	1:40	
0,00	0,00	0,00	0:00	0:00	0:00	
0,00	0,00	0,03	0:00	0:00	0:10	Lunapark (zaal met elektronische spelen)
0,00	0,00	0,05	0:00	0:00	0:10	
0,00	0,00	0,00	0:00	0:00	0:00	
3,72	14,91	11,71	1:55	2:24	2:28	Spektakel en cultuurparticipatie
3,34	16,09	12,88	1:56	2:22	2:28	
4,49	12,53	9,41	1:53	2:28	2:27	
0,02	0,38	0,22	2:00	2:11	1:39	Spektakel en cultuurparticipatie zonder onderscheid
0,02	0,50	0,14	2:20	2:02	2:22	
0,02	0,13	0,38	1:00	3:20	1:07	
0,64	2,74	1,33	2:25	2:27	2:18	Bioscoop
0,58	2,31	1,44	2:09	2:25	2:14	
0,76	3,61	1,13	2:50	2:30	2:28	
0,53	1,80	0,82	2:33	3:09	2:43	Schouwburg of concert
0,40	1,33	0,79	2:44	3:15	2:59	
0,80	2,75	0,88	2:21	3:04	2:15	
0,45	1,44	2,23	1:37	2:05	2:02	Tentoonstelling, museum
0,42	1,18	2,53	1:35	2:12	1:59	

Tijdsbestedingonderzoek 1999

B.5 Tijdsbesteding van de Belgen naar arbeidssituatie en geslacht - vervolg

Voltijds werkenden

Activiteiten	Geslacht	Gemiddelde duur per inwoner			
		Weekdag	Zaterdag	Zondag	Fictieve week
8.3.2.5 Toeschouwer op sportmanifestaties	Vrouwen	0:01	0:02	0:02	0:07
	Totaal	0:00	0:00	0:01	0:01
8.3.2.5.1 Voetbal	Mannen	0:00	0:00	0:01	0:01
	Vrouwen	0:00	0:00	0:00	0:00
8.3.2.5.2 Basketbal	Totaal	0:01	0:04	0:03	0:11
	Mannen	0:01	0:06	0:05	0:14
8.3.2.5.3 Volleybal	Vrouwen	0:01	0:01	0:01	0:04
	Totaal	0:00	0:01	0:00	0:01
8.3.2.5.4 Motorrennen of autorennen	Mannen	0:00	0:01	0:00	0:01
	Vrouwen	0:00	0:00	0:00	0:00
8.3.2.5.5 Atletiek	Totaal	0:00	0:01	0:01	0:01
	Mannen	0:00	0:01	0:00	0:01
8.3.2.5.6 Zwemmen	Vrouwen	0:00	0:00	0:01	0:01
	Totaal	0:00	0:01	0:00	0:01
8.3.2.5.7 Wielrennen	Mannen	0:00	0:01	0:00	0:01
	Vrouwen	0:00	0:00	0:00	0:01
8.3.2.5.8 Toeschouwer bij andere sporten	Totaal	0:00	0:02	0:02	0:06
	Mannen	0:00	0:02	0:01	0:05
8.3.2.6 Circus	Vrouwen	0:00	0:03	0:02	0:07
	Totaal	0:00	0:00	0:00	0:00
8.3.2.7 Andere culturele of vrijetijdsactiviteiten	Mannen	0:00	0:00	0:00	0:00
	Vrouwen	0:00	0:00	0:00	0:00
8.4 Media	Totaal	0:01	0:02	0:04	0:11
	Mannen	0:01	0:03	0:04	0:11
8.4.1 Televisie en video	Vrouwen	0:01	0:00	0:04	0:11
	Totaal	2:07	2:25	2:58	15:59
8.4.1.1 Naar de televisie kijken	Mannen	2:16	2:36	3:14	17:09
	Vrouwen	1:50	2:05	2:25	13:40
8.4.1.2 Naar een videofilm kijken	Totaal	1:39	1:54	2:22	12:30
	Mannen	1:46	2:01	2:37	13:25
8.4.2 Muziek	Vrouwen	1:26	1:41	1:52	10:42
	Totaal	0:02	0:03	0:04	0:16
8.4.2.1 Naar de radio luisteren	Mannen	0:02	0:03	0:04	0:16
	Vrouwen	0:01	0:03	0:05	0:14
8.4.2.2 Naar muziek (cassettes, cd, platen) luisteren	Totaal	0:02	0:03	0:03	0:19
	Mannen	0:03	0:04	0:04	0:22
	Vrouwen	0:02	0:02	0:02	0:12
	Totaal	0:02	0:02	0:02	0:13
	Mannen	0:02	0:03	0:03	0:15
	Vrouwen	0:01	0:02	0:02	0:10
	Totaal	0:01	0:01	0:01	0:05

Tijdsbestedingonderzoek 1999

Participatiegraad			Gemiddelde duur per participant			Activiteiten
Weekdag	Zaterdag	Zondag	Weekdag	Zaterdag	Zondag	
0,50	1,96	1,65	1:40	1:57	2:10	Toeschouwer op sportmanifestaties
0,02	0,12	0,49	0:20	1:10	2:59	
0,03	0,18	0,74	0:20	1:10	2:59	
0,00	0,00	0,00	0:00	0:00	0:00	Voetbal
0,72	4,01	2,67	1:29	1:51	2:02	
0,63	5,41	3,48	1:52	1:54	2:10	
0,89	1,20	1,08	0:57	1:22	1:13	Basketbal
0,06	0,61	0,07	1:16	1:49	1:34	
0,09	0,73	0,04	1:16	1:54	1:40	
0,00	0,38	0,13	0:00	1:32	1:30	Volleybal
0,11	0,19	0,23	0:48	1:56	2:41	
0,10	0,29	0,29	1:00	1:56	2:48	
0,12	0,00	0,09	0:30	0:00	2:00	Motorrennen of autorennen
0,04	0,29	0,16	2:20	3:13	5:49	
0,06	0,30	0,16	2:20	3:35	3:37	
0,00	0,26	0,15	0:00	2:20	10:20	Atletiek
0,00	0,00	0,03	0:00	0:00	0:30	
0,00	0,00	0,04	0:00	0:00	0:30	
0,00	0,00	0,00	0:00	0:00	0:00	Zwemmen
0,11	0,47	0,11	0:33	2:50	1:16	
0,08	0,58	0,00	0:43	2:55	0:00	
0,18	0,25	0,34	0:24	2:28	1:16	Wielrennen
0,00	0,05	0,35	0:00	1:40	1:28	
0,00	0,07	0,40	0:00	1:40	1:46	
0,00	0,00	0,25	0:00	0:00	0:30	Toeschouwer bij andere sporten
0,28	1,62	1,05	2:04	2:28	2:30	
0,29	1,73	0,82	2:15	2:04	2:14	
0,25	1,41	1,49	1:40	3:26	2:47	Circus
0,00	0,12	0,00	0:00	2:08	0:00	
0,00	0,14	0,00	0:00	1:59	0:00	
0,00	0,08	0,00	0:00	2:40	0:00	Andere culturele of vrijetijdsactiviteiten
0,80	1,78	2,73	1:53	2:14	2:30	
0,64	2,24	2,65	1:49	2:29	2:40	
1,11	0,84	2,89	1:57	0:57	2:11	Media
91,14	86,67	91,10	2:20	2:48	3:15	
91,77	87,55	92,87	2:28	2:58	3:29	
89,90	84,92	87,61	2:02	2:27	2:46	Televisie en video
81,17	78,17	83,79	2:02	2:26	2:49	
82,69	80,22	86,73	2:08	2:30	3:01	
78,12	74,04	77,98	1:50	2:16	2:24	Naar de televisie kijken
80,57	77,19	82,78	2:01	2:24	2:46	
82,16	79,28	86,25	2:06	2:28	2:57	
77,41	72,97	75,92	1:49	2:14	2:21	Naar een videofilm kijken
1,84	3,12	4,30	1:33	1:31	1:36	
1,86	3,30	3,82	1:42	1:30	1:36	
1,79	2,76	5,25	1:15	1:34	1:36	Muziek
7,60	6,95	7,05	0:32	0:47	0:45	
8,19	7,42	7,46	0:34	0:52	0:52	
6,42	6,00	6,23	0:27	0:34	0:29	Naar de radio luisteren
6,32	5,30	5,33	0:27	0:46	0:43	
6,52	5,44	5,52	0:30	0:52	0:48	
5,92	5,02	4,97	0:22	0:34	0:31	Naar muziek (cassettes, cd, platen) luisteren
1,44	1,83	1,79	0:49	0:45	0:49	

Tijdsbestedingonderzoek 1999

B.5 Tijdsbesteding van de Belgen naar arbeidssituatie en geslacht - vervolg en Voltijds werkenden

Activiteiten	Geslacht	Gemiddelde duur per inwoner				
		Weekdag	Zaterdag	Zondag	Fictieve week	
	Mannen	0:01	0:01	0:01	0:07	
	Vrouwen	0:00	0:00	0:00	0:03	
8.4.3	Totaal	0:21	0:23	0:26	2:34	
	Mannen	0:21	0:24	0:25	2:36	
	Vrouwen	0:20	0:21	0:28	2:29	
8.4.3.0	Totaal	0:21	0:23	0:26	2:34	
	Mannen	0:21	0:24	0:25	2:36	
	Vrouwen	0:20	0:21	0:28	2:29	
8.4.4	Totaal	0:05	0:05	0:07	0:36	
	Mannen	0:06	0:07	0:08	0:46	
	Vrouwen	0:02	0:01	0:03	0:16	
8.4.4.1	Totaal	0:04	0:03	0:04	0:26	
	Mannen	0:04	0:05	0:06	0:33	
	Vrouwen	0:02	0:01	0:02	0:11	
8.4.4.2	Totaal	0:01	0:01	0:02	0:10	
	Mannen	0:02	0:02	0:02	0:13	
	Vrouwen	0:01	0:00	0:01	0:05	
9	Verplaatsingen	Totaal	1:41	1:46	1:28	11:36
	Mannen	1:44	1:46	1:34	12:01	
	Vrouwen	1:33	1:45	1:15	10:45	
9.1	<i>Verplaatsingen voor kinderen</i>	Totaal	0:01	0:01	0:01	0:07
	Mannen	0:01	0:01	0:01	0:07	
	Vrouwen	0:02	0:00	0:01	0:09	
9.1.1	Totaal	0:00	0:00	0:00	0:01	
	Mannen	0:00	0:00	0:00	0:01	
	Vrouwen	0:00	0:00	0:00	0:01	
9.1.2	Totaal	0:01	0:00	0:00	0:05	
	Mannen	0:01	0:00	0:00	0:04	
	Vrouwen	0:01	0:00	0:00	0:07	
9.1.3	Totaal	0:00	0:00	0:00	0:01	
	Mannen	0:00	0:00	0:00	0:01	
	Vrouwen	0:00	0:00	0:00	0:01	
9.2	<i>Andere verplaatsingen</i>	Totaal	1:39	1:45	1:27	11:28
	Mannen	1:43	1:45	1:33	11:55	
	Vrouwen	1:31	1:45	1:14	10:35	
9.2.0	Totaal	1:39	1:45	1:27	11:28	
	Mannen	1:43	1:45	1:33	11:55	
	Vrouwen	1:31	1:45	1:14	10:35	

einde

Participatiegraad			Gemiddelde duur per participant			Activiteiten
Weekdag	Zaterdag	Zondag	Weekdag	Zaterdag	Zondag	
1,88	2,20	2,06	0:45	0:48	0:58	
0,56	1,07	1,26	1:13	0:31	0:20	
42,95	38,93	37,03	0:49	1:00	1:11	Geschreven pers
42,55	39,64	36,75	0:50	1:02	1:09	
43,73	37,50	37,57	0:46	0:56	1:16	
42,95	38,93	37,03	0:49	1:00	1:11	Lezen van de geschreven pers
42,55	39,64	36,75	0:50	1:02	1:09	
43,73	37,50	37,57	0:46	0:56	1:16	
5,95	5,37	6,45	1:23	1:30	1:42	Nieuwe media
7,21	7,21	8,34	1:26	1:32	1:41	
3,44	1,64	2,71	1:12	1:09	1:46	
3,98	3,81	4,64	1:29	1:31	1:37	Computer als hobby (spelen niet inbegrepen)
4,75	5,12	6,03	1:34	1:33	1:39	
2,46	1,17	1,89	1:11	1:13	1:21	
2,07	1,61	2,04	1:07	1:24	1:42	Computercommunicatie (internet, e-mail)
2,62	2,18	2,66	1:05	1:27	1:33	
0,97	0,47	0,82	1:14	0:59	2:43	
95,09	93,47	84,65	1:46	1:53	1:43	Verplaatsingen
95,58	93,14	86,69	1:49	1:54	1:48	
94,11	94,14	80,60	1:39	1:52	1:33	
4,94	1,78	1,61	0:25	0:35	0:45	Verplaatsingen voor kinderen
4,14	1,82	1,26	0:25	0:41	0:45	
6,53	1,70	2,29	0:24	0:23	0:45	
0,33	0,68	0,44	0:37	0:59	1:24	Sport- en cultuuractiviteiten
0,28	0,74	0,50	0:38	1:06	1:24	
0,41	0,56	0,31	0:36	0:40	1:26	
4,10	0,45	0,46	0:23	0:19	0:32	School of kinderopvang
3,33	0,41	0,19	0:24	0:20	0:23	
5,62	0,54	1,00	0:22	0:17	0:35	
0,67	0,71	0,71	0:24	0:20	0:30	Andere verplaatsingen voor kinderen
0,66	0,77	0,58	0:21	0:23	0:19	
0,68	0,60	0,97	0:29	0:12	0:42	
94,89	93,41	84,56	1:45	1:52	1:43	Andere verplaatsingen
95,47	93,08	86,66	1:48	1:53	1:48	
93,72	94,08	80,39	1:38	1:51	1:32	
94,89	93,41	84,56	1:45	1:52	1:43	Andere verplaatsingen
95,47	93,08	86,66	1:48	1:53	1:48	
93,72	94,08	80,39	1:38	1:51	1:32	

Tijdsbestedingonderzoek 1999

B.5 Tijdsbesteding van de Belgen naar arbeidssituatie en geslacht

Deeltijds werkenden

		Gemiddelde duur per inwoner				
Activiteiten	Geslacht	Weekdag	Zaterdag	Zondag	Fictieve week	
1	Loonarbeid	Totaal	4:06	1:21	0:55	22:44
		Mannen	4:38	2:22	1:38	27:12
		Vrouwen	4:00	1:10	0:48	21:59
1.1	<i>Werk</i>	Totaal	3:58	1:20	0:54	22:05
		Mannen	4:31	2:17	1:37	26:28
		Vrouwen	3:53	1:09	0:48	21:22
1.1.1	Hoofdberoep	Totaal	3:51	1:07	0:49	21:09
		Mannen	4:15	1:46	1:19	24:21
		Vrouwen	3:47	1:00	0:45	20:38
1.1.2	Bijberoep	Totaal	0:02	0:02	0:00	0:12
		Mannen	0:00	0:00	0:00	0:00
		Vrouwen	0:02	0:02	0:00	0:14
1.1.3	Betaald overwerk	Totaal	0:01	0:01	0:02	0:06
		Mannen	0:02	0:00	0:12	0:23
		Vrouwen	0:00	0:02	0:00	0:03
1.1.4	Ander bijberoep zonder onderscheid	Totaal	0:02	0:07	0:01	0:21
		Mannen	0:09	0:31	0:06	1:23
		Vrouwen	0:01	0:03	0:00	0:10
1.1.5	Andere tijdsbesteding betreffende de arbeid	Totaal	0:03	0:03	0:03	0:18
		Mannen	0:04	0:01	0:00	0:21
		Vrouwen	0:02	0:03	0:03	0:18
1.2	<i>Pauzes op het werk</i>	Totaal	0:07	0:01	0:00	0:37
		Mannen	0:07	0:05	0:01	0:40
		Vrouwen	0:07	0:01	0:00	0:37
1.2.0	Pauzes op het werk	Totaal	0:07	0:01	0:00	0:37
		Mannen	0:07	0:05	0:01	0:40
		Vrouwen	0:07	0:01	0:00	0:37
1.3	<i>Activiteiten i.v.m. werkloosheid of zoeken naar werk</i>	Totaal	0:00	0:00	0:00	0:01
		Mannen	0:01	0:00	0:00	0:04
		Vrouwen	0:00	0:00	0:00	0:01
1.3.0	Activiteiten i.v.m. werkloosheid of zoeken naar werk	Totaal	0:00	0:00	0:00	0:01
		Mannen	0:01	0:00	0:00	0:04
		Vrouwen	0:00	0:00	0:00	0:01
2	Huishoudelijke en gezinstaken	Totaal	3:21	3:36	3:01	23:24
		Mannen	1:45	2:01	1:55	12:41
		Vrouwen	3:37	3:53	3:11	25:09
2.1	<i>Huishouding</i>	Totaal	2:42	2:30	2:33	18:32
		Mannen	1:02	1:00	1:17	7:29
		Vrouwen	2:58	2:46	2:44	20:21
2.1.01	In de keuken werken zonder onderscheid	Totaal	0:02	0:02	0:01	0:13
		Mannen	0:01	0:00	0:01	0:07
		Vrouwen	0:02	0:02	0:01	0:14
2.1.02	Maaltijden opdienen, tafel afruimen	Totaal	0:08	0:10	0:12	1:05
		Mannen	0:03	0:06	0:05	0:24
		Vrouwen	0:09	0:11	0:14	1:11
2.1.03	Maaltijden voorbereiden, schillen, koken	Totaal	0:37	0:35	0:42	4:21
		Mannen	0:16	0:17	0:15	1:52
		Vrouwen	0:40	0:38	0:45	4:45
2.1.04	De afwas doen	Totaal	0:16	0:16	0:17	1:54
		Mannen	0:09	0:09	0:08	1:02
		Vrouwen	0:17	0:17	0:18	2:03
2.1.05	Voedsel conserveren	Totaal	0:00	0:00	0:00	0:01
		Mannen	0:00	0:03	0:00	0:03

Tijdsbestedingonderzoek 1999

Participatiegraad			Gemiddelde duur per participant			Activiteiten
Weekdag	Zaterdag	Zondag	Weekdag	Zaterdag	Zondag	
71,82	24,87	16,99	5:42	5:25	5:23	Loonarbeid
73,95	33,47	29,67	6:16	7:04	5:30	
71,47	23,33	15,08	5:36	5:00	5:21	
71,62	24,64	16,89	5:33	5:24	5:22	<i>Werk</i>
73,43	33,47	29,67	6:09	6:50	5:26	
71,33	23,06	14,97	5:27	5:01	5:21	
68,63	19,82	14,49	5:36	5:36	5:41	Hoofdberoep
64,87	26,15	23,50	6:34	6:44	5:35	
69,25	18,69	13,13	5:27	5:19	5:43	
0,81	0,72	0,00	4:03	4:40	0:00	Bijberoep
0,00	0,00	0,00	0:00	0:00	0:00	
0,94	0,85	0,00	4:03	4:40	0:00	
0,88	0,98	0,48	1:05	2:25	5:20	Betaald overwerk
1,82	0,00	3,65	2:00	0:00	5:20	
0,73	1,15	0,00	0:42	2:25	0:00	
2,01	1,60	0,70	2:03	7:25	2:26	Ander bijberoep zonder onderscheid
6,78	6,90	2,52	2:16	7:30	4:10	
1,23	0,65	0,43	1:52	7:14	0:54	
3,06	2,04	1,90	1:24	2:11	2:12	Andere tijdsbesteding betreffende de arbeid
4,49	1,53	0,00	1:30	0:45	0:00	
2,83	2,14	2,19	1:22	2:23	2:12	
21,30	4,61	1,43	0:33	0:25	0:29	<i>Pauzes op het werk</i>
24,53	11,55	2,35	0:28	0:40	0:50	
20,77	3,37	1,29	0:34	0:16	0:24	
21,30	4,61	1,43	0:33	0:25	0:29	<i>Pauzes op het werk</i>
24,53	11,55	2,35	0:28	0:40	0:50	
20,77	3,37	1,29	0:34	0:16	0:24	
0,24	0,00	0,00	1:33	0:00	0:00	<i>Activiteiten i.v.m. werkloosheid of zoeken naar werk</i>
0,51	0,00	0,00	2:40	0:00	0:00	
0,20	0,00	0,00	1:04	0:00	0:00	
0,24	0,00	0,00	1:33	0:00	0:00	<i>Activiteiten i.v.m. werkloosheid of zoeken naar werk</i>
0,51	0,00	0,00	2:40	0:00	0:00	
0,20	0,00	0,00	1:04	0:00	0:00	
96,69	92,94	95,52	3:28	3:52	3:09	Huishoudelijke en gezinstaken
89,27	72,29	75,97	1:58	2:47	2:32	
97,90	96,63	98,46	3:42	4:01	3:14	
95,22	89,10	94,39	2:50	2:49	2:42	<i>Huishouding</i>
82,40	62,98	69,88	1:16	1:35	1:50	
97,31	93,76	98,07	3:03	2:57	2:47	
7,09	5,81	5,26	0:28	0:30	0:25	In de keuken werken zonder onderscheid
6,67	0,92	5,23	0:17	0:20	0:15	
7,16	6,68	5,27	0:29	0:30	0:26	
44,05	40,38	50,19	0:19	0:26	0:25	Maaltijden opdienen, tafel afruimen
15,36	24,87	21,22	0:17	0:25	0:23	
48,74	43,15	54,55	0:19	0:26	0:25	
75,77	64,54	75,60	0:49	0:55	0:55	Maaltijden voorbereiden, schillen, koken
49,18	36,39	43,86	0:32	0:48	0:35	
80,11	69,57	80,38	0:50	0:55	0:57	
59,20	48,10	52,22	0:28	0:33	0:32	De afwas doen
39,67	26,63	28,02	0:23	0:32	0:28	
62,39	51,93	55,86	0:28	0:33	0:33	
0,82	0,84	0,50	0:18	0:57	0:31	Voedsel conserveren
0,00	3,72	0,00	0:00	1:21	0:00	

Tijdsbestedingonderzoek 1999

B.5 Tijdsbesteding van de Belgen naar arbeidssituatie en geslacht - vervolg

Deeltijds werkenden

Activiteiten	Geslacht	Gemiddelde duur per inwoner			
		Weekdag	Zaterdag	Zondag	Fictieve week
2.1.06 Het huis reinigen, opruimen zonder onderscheid	Vrouwen	0:00	0:00	0:00	0:01
	Totaal	0:12	0:14	0:07	1:23
	Mannen	0:04	0:01	0:03	0:26
2.1.07 Stofzuigen	Vrouwen	0:14	0:16	0:07	1:32
	Totaal	0:03	0:02	0:02	0:21
	Mannen	0:00	0:00	0:01	0:02
2.1.08 Vloer reinigen	Vrouwen	0:04	0:03	0:03	0:24
	Totaal	0:07	0:07	0:03	0:47
	Mannen	0:02	0:02	0:01	0:13
2.1.09 Ruiten wassen	Vrouwen	0:08	0:08	0:04	0:52
	Totaal	0:02	0:01	0:00	0:13
	Mannen	0:00	0:00	0:00	0:00
2.1.10 Stof afnemen	Vrouwen	0:03	0:01	0:00	0:15
	Totaal	0:03	0:01	0:02	0:18
	Mannen	0:00	0:00	0:00	0:00
2.1.11 De bedden opmaken	Vrouwen	0:04	0:01	0:02	0:21
	Totaal	0:03	0:02	0:02	0:17
	Mannen	0:00	0:00	0:00	0:01
2.1.12 Een kamer opruimen	Vrouwen	0:03	0:03	0:02	0:20
	Totaal	0:13	0:10	0:13	1:28
	Mannen	0:05	0:05	0:03	0:31
2.1.13 Andere werken voor huishoudelijk onderhoud	Vrouwen	0:14	0:11	0:15	1:38
	Totaal	0:03	0:04	0:02	0:23
	Mannen	0:01	0:02	0:06	0:14
2.1.14 Buiten reinigen	Vrouwen	0:04	0:04	0:01	0:24
	Totaal	0:00	0:00	0:01	0:02
	Mannen	0:00	0:00	0:04	0:06
2.1.15 Vuilnis opruimen	Vrouwen	0:00	0:00	0:00	0:02
	Totaal	0:01	0:00	0:01	0:07
	Mannen	0:03	0:00	0:00	0:15
2.1.16 De planten verzorgen (binnenshuis)	Vrouwen	0:01	0:00	0:01	0:06
	Totaal	0:01	0:01	0:01	0:06
	Mannen	0:00	0:01	0:02	0:03
2.1.17 Verhuizen	Vrouwen	0:01	0:01	0:01	0:06
	Totaal	0:00	0:01	0:01	0:04
	Mannen	0:01	0:00	0:00	0:06
2.1.18 Boodschappen en aankopen uitpakken en opruimen	Vrouwen	0:00	0:01	0:01	0:04
	Totaal	0:04	0:06	0:02	0:28
	Mannen	0:02	0:05	0:02	0:16
2.1.19 Koffers klaarmaken voor een reis	Vrouwen	0:04	0:06	0:02	0:29
	Totaal	0:01	0:01	0:02	0:05
	Mannen	0:01	0:00	0:03	0:10
2.1.20 Zoeken naar verloren voorwerpen	Vrouwen	0:00	0:01	0:02	0:04
	Totaal	0:00	0:00	0:00	0:00
	Mannen	0:00	0:00	0:00	0:00
2.1.21 Handwas van textiel	Vrouwen	0:00	0:00	0:00	0:00
	Totaal	0:00	0:00	0:00	0:03
	Mannen	0:00	0:00	0:00	0:01
2.1.22 Textiel sorteren en in de wasmachine doen	Vrouwen	0:01	0:01	0:00	0:03
	Totaal	0:04	0:04	0:04	0:31
	Mannen	0:01	0:01	0:01	0:05
2.1.23 Textiel uit de wasmachine halen	Vrouwen	0:05	0:05	0:05	0:35
	Totaal	0:01	0:00	0:00	0:04

Tijdsbestedingonderzoek 1999

Participatiegraad			Gemiddelde duur per participant			Activiteiten
Weekdag	Zaterdag	Zondag	Weekdag	Zaterdag	Zondag	
0,95	0,33	0,58	0:18	0:10	0:31	Het huis reinigen, opruimen zonder onderscheid
19,18	16,41	16,25	1:04	1:26	0:43	
11,11	5,94	7,67	0:38	0:15	0:45	
20,49	18,28	17,54	1:07	1:30	0:43	Stofzuigen
11,69	10,63	9,00	0:27	0:23	0:26	
1,09	0,54	5,16	0:20	0:10	0:20	
13,42	12,43	9,57	0:27	0:23	0:27	Vloer reinigen
13,80	11,72	7,73	0:52	1:00	0:44	
4,03	6,00	1,83	0:47	0:30	1:20	
15,39	12,74	8,62	0:53	1:02	0:43	Ruiten wassen
4,10	1,12	0,45	1:00	0:53	0:31	
0,00	0,00	0,00	0:00	0:00	0:00	
4,77	1,32	0,52	1:00	0:53	0:31	Stof afnemen
10,03	3,74	6,95	0:31	0:30	0:23	
0,00	0,00	0,00	0:00	0:00	0:00	
11,67	4,41	8,00	0:31	0:30	0:23	De bedden opmaken
16,77	14,52	11,50	0:16	0:15	0:16	
0,95	1,10	2,28	0:10	0:40	0:10	
19,35	16,92	12,88	0:16	0:15	0:16	Een kamer opruimen
36,02	26,96	36,15	0:36	0:38	0:37	
19,84	4,05	12,86	0:24	1:53	0:21	
38,66	31,06	39,66	0:37	0:37	0:38	Andere werken voor huishoudelijk onderhoud
6,06	6,63	5,30	0:57	0:56	0:34	
4,62	3,38	5,35	0:28	0:50	1:47	
6,29	7,21	5,30	1:00	0:56	0:23	Buiten reinigen
1,57	0,58	2,17	0:20	0:10	0:38	
1,24	0,00	5,42	0:40	0:00	1:05	
1,63	0,68	1,68	0:18	0:10	0:24	Vuilnis opruimen
5,52	1,67	3,05	0:23	0:19	0:18	
5,09	2,73	0,00	0:59	0:17	0:00	
5,59	1,48	3,50	0:18	0:20	0:18	De planten verzorgen (binnenshuis)
3,67	6,00	6,14	0:18	0:20	0:21	
1,00	1,89	4,82	0:10	0:30	0:33	
4,10	6,74	6,34	0:18	0:20	0:20	Verhuizen
0,68	1,18	0,53	1:05	1:13	2:37	
1,67	0,00	0,00	1:10	0:00	0:00	
0,51	1,40	0,62	1:02	1:13	2:37	Boodschappen en aankopen uitpakken en opruimen
20,43	28,95	10,10	0:19	0:21	0:23	
11,07	23,76	9,68	0:16	0:22	0:20	
21,96	29,87	10,16	0:19	0:21	0:23	Koffers klaarmaken voor een reis
1,70	2,30	4,62	0:30	0:28	0:39	
2,65	2,00	7,03	0:54	0:10	0:37	
1,54	2,36	4,25	0:23	0:31	0:39	Zoeken naar verloren voorwerpen
0,00	0,00	0,00	0:00	0:00	0:00	
0,00	0,00	0,00	0:00	0:00	0:00	
0,00	0,00	0,00	0:00	0:00	0:00	Handwas van textiel
2,07	1,55	0,69	0:22	0:28	0:19	
1,19	0,00	0,00	0:10	0:00	0:00	
2,21	1,83	0,79	0:24	0:28	0:19	Textiel sorteren en in de wasmachine doen
26,12	24,14	24,84	0:17	0:19	0:18	
2,72	8,85	3,10	0:21	0:14	0:22	
29,94	26,87	28,11	0:17	0:19	0:18	Textiel uit de wasmachine halen
3,59	3,22	3,43	0:15	0:14	0:14	

Tijdsbestedingonderzoek 1999

B.5 Tijdsbesteding van de Belgen naar arbeidssituatie en geslacht - vervolg

Deeltijds werkenden

Activiteiten	Geslacht	Gemiddelde duur per inwoner			
		Weekdag	Zaterdag	Zondag	Fictieve week
	Mannen	0:00	0:00	0:00	0:00
	Vrouwen	0:01	0:01	0:01	0:04
2.1.24	Totaal	0:01	0:01	0:01	0:08
	Mannen	0:00	0:00	0:00	0:00
	Vrouwen	0:01	0:01	0:01	0:09
2.1.25	Totaal	0:03	0:03	0:03	0:22
	Mannen	0:00	0:01	0:00	0:02
	Vrouwen	0:04	0:03	0:04	0:25
2.1.26	Totaal	0:20	0:14	0:18	2:14
	Mannen	0:02	0:00	0:03	0:14
	Vrouwen	0:23	0:17	0:20	2:34
2.1.27	Totaal	0:04	0:04	0:04	0:28
	Mannen	0:03	0:01	0:06	0:23
	Vrouwen	0:04	0:05	0:04	0:29
2.1.28	Totaal	0:01	0:01	0:03	0:10
	Mannen	0:00	0:01	0:01	0:03
	Vrouwen	0:02	0:01	0:03	0:12
2.1.29	Totaal	0:04	0:03	0:04	0:28
	Mannen	0:04	0:03	0:08	0:29
	Vrouwen	0:04	0:03	0:04	0:28
2.2	Totaal	0:12	0:23	0:16	1:38
	Mannen	0:19	0:39	0:27	2:41
	Vrouwen	0:11	0:20	0:14	1:28
2.2.01	Totaal	0:01	0:00	0:00	0:03
	Mannen	0:00	0:00	0:00	0:01
	Vrouwen	0:01	0:00	0:00	0:04
2.2.02	Totaal	0:02	0:04	0:02	0:14
	Mannen	0:00	0:00	0:06	0:07
	Vrouwen	0:02	0:04	0:01	0:15
2.2.03	Totaal	0:00	0:00	0:00	0:01
	Mannen	0:00	0:00	0:00	0:00
	Vrouwen	0:00	0:00	0:00	0:01
2.2.04	Totaal	0:01	0:01	0:03	0:07
	Mannen	0:00	0:00	0:01	0:01
	Vrouwen	0:01	0:02	0:03	0:08
2.2.05	Totaal	0:00	0:00	0:00	0:02
	Mannen	0:00	0:00	0:00	0:00
	Vrouwen	0:00	0:00	0:00	0:02
2.2.06	Totaal	0:01	0:00	0:00	0:05
	Mannen	0:00	0:00	0:00	0:00
	Vrouwen	0:01	0:00	0:00	0:05
2.2.07	Totaal	0:01	0:04	0:01	0:11
	Mannen	0:00	0:10	0:04	0:16
	Vrouwen	0:01	0:03	0:01	0:10
2.2.08	Totaal	0:02	0:03	0:03	0:15
	Mannen	0:04	0:00	0:02	0:21
	Vrouwen	0:01	0:04	0:03	0:14
2.2.09	Totaal	0:01	0:01	0:00	0:04
	Mannen	0:00	0:04	0:00	0:04
	Vrouwen	0:01	0:01	0:00	0:04
2.2.10	Totaal	0:00	0:00	0:02	0:03
	Mannen	0:00	0:00	0:01	0:02
	Vrouwen	0:00	0:00	0:02	0:03

Tijdsbestedingonderzoek 1999

Participatiegraad			Gemiddelde duur per participant			Activiteiten
Weekdag	Zaterdag	Zondag	Weekdag	Zaterdag	Zondag	
0,00	0,00	0,00	0:00	0:00	0:00	
4,17	3,79	3,94	0:15	0:14	0:14	
7,58	6,15	6,10	0:16	0:13	0:16	Textiel in de droogmachine steken of uithalen
0,00	0,00	0,00	0:00	0:00	0:00	
8,82	7,25	7,02	0:16	0:13	0:16	
17,80	14,46	14,07	0:17	0:21	0:23	Textiel aan de wasdraad ophangen of afnemen
2,66	4,04	0,96	0:10	0:20	0:10	
20,27	16,33	16,05	0:17	0:21	0:23	
33,79	23,95	31,00	1:01	0:59	0:58	Textiel strijken, opvouwen, opbergen
4,23	0,00	1,32	0:54	0:00	3:40	
38,62	28,23	35,47	1:01	0:59	0:57	
13,62	10,03	13,14	0:29	0:43	0:30	Zorgen voor dieren
7,83	7,52	10,59	0:39	0:19	0:55	
14,57	10,47	13,53	0:28	0:46	0:27	
4,67	2,70	4,30	0:31	0:28	0:59	Administratief beheer van het huishouden
1,00	2,70	0,93	0:28	0:43	1:00	
5,27	2,70	4,80	0:31	0:26	0:59	
13,05	11,93	14,16	0:32	0:26	0:29	Het budget van het huishouden maken
12,26	8,93	15,02	0:30	0:28	0:51	
13,18	12,47	14,04	0:33	0:26	0:26	
17,28	23,36	21,89	1:09	1:38	1:13	<i>Klusjes</i>
15,35	21,39	25,45	2:04	3:02	1:45	
17,59	23,71	21,35	1:01	1:24	1:07	
0,38	0,53	0,14	2:45	0:12	0:10	Onderhoud van verwarmingsinstallatie en waterleidingen
0,27	0,54	0,00	0:30	0:20	0:00	
0,40	0,52	0,16	3:00	0:10	0:10	
5,70	7,50	6,15	0:28	0:48	0:32	Andere onderhoudswerken
1,01	2,01	9,07	0:30	0:20	1:01	
6,46	8,49	5,71	0:28	0:50	0:25	
0,41	0,39	0,16	0:30	0:18	0:10	Onderhoud van textiel en schoenen
0,00	0,00	0,00	0:00	0:00	0:00	
0,48	0,46	0,18	0:30	0:18	0:10	
1,77	2,18	4,58	0:34	1:06	0:56	Kledij verstellen, een knoop aannaaien
0,00	0,00	1,32	0:00	0:00	1:50	
2,06	2,57	5,07	0:34	1:06	0:54	
1,27	0,80	1,33	0:23	0:20	0:15	Schoenen poetsen
0,22	0,00	0,65	0:10	0:00	0:10	
1,44	0,95	1,43	0:24	0:20	0:16	
0,63	0,40	0,00	2:17	1:04	0:00	Kledij maken
0,00	0,00	0,00	0:00	0:00	0:00	
0,73	0,47	0,00	2:17	1:04	0:00	
1,72	4,73	2,12	1:05	1:24	0:49	In de moestuin werken
1,16	6,73	4,48	0:41	2:31	1:27	
1,81	4,37	1,76	1:07	1:06	0:35	
2,76	3,73	4,38	1:01	1:24	1:15	Sierplanten verzorgen in de tuin
2,17	0,00	1,49	2:56	0:00	2:33	
2,85	4,40	4,81	0:47	1:24	1:12	
0,96	0,82	0,05	1:09	1:59	1:20	Gras maaien
0,68	2,00	0,00	0:10	3:00	0:00	
1,00	0,61	0,06	1:16	1:23	1:20	
0,46	0,38	1,06	1:03	0:40	2:26	Renovatie, herstellingen en productie zonder onderscheid
0,98	0,00	2,84	0:20	0:00	0:40	
0,38	0,44	0,80	1:21	0:40	3:22	

Tijdsbestedingonderzoek 1999

B.5 Tijdsbesteding van de Belgen naar arbeidssituatie en geslacht - vervolg

Deeltijds werkenden

Activiteiten		Geslacht	Gemiddelde duur per inwoner			
			Weekdag	Zaterdag	Zondag	Fictieve week
2.2.11	Bouw en renovatie van het huis (grote werken)	Totaal	0:00	0:02	0:01	0:04
		Mannen	0:01	0:04	0:09	0:20
		Vrouwen	0:00	0:02	0:00	0:02
2.2.12	Verven, behangen	Totaal	0:02	0:01	0:02	0:12
		Mannen	0:09	0:00	0:00	0:44
		Vrouwen	0:00	0:01	0:03	0:06
2.2.13	Loodgieterij	Totaal	0:00	0:00	0:00	0:00
		Mannen	0:00	0:00	0:00	0:00
		Vrouwen	0:00	0:00	0:00	0:00
2.2.14	Elektriciteitswerken	Totaal	0:00	0:00	0:00	0:00
		Mannen	0:00	0:00	0:00	0:00
		Vrouwen	0:00	0:00	0:00	0:00
2.2.15	Binnenhuisinrichting	Totaal	0:00	0:00	0:01	0:03
		Mannen	0:01	0:00	0:00	0:04
		Vrouwen	0:00	0:00	0:01	0:03
2.2.16	Timmerwerk	Totaal	0:01	0:02	0:00	0:05
		Mannen	0:00	0:01	0:00	0:01
		Vrouwen	0:01	0:02	0:00	0:06
2.2.17	Herstellingen aan het dak	Totaal	0:00	0:00	0:00	0:00
		Mannen	0:00	0:00	0:00	0:00
		Vrouwen	0:00	0:00	0:00	0:00
2.2.18	Andere herstellingen aan het huis	Totaal	0:00	0:02	0:00	0:03
		Mannen	0:00	0:14	0:01	0:17
		Vrouwen	0:00	0:00	0:00	0:01
2.2.19	Herstelling van materieel, meubelen	Totaal	0:00	0:00	0:00	0:00
		Mannen	0:00	0:00	0:01	0:01
		Vrouwen	0:00	0:00	0:00	0:00
2.2.20	Onderhoud van voertuigen	Totaal	0:00	0:01	0:00	0:03
		Mannen	0:01	0:02	0:01	0:10
		Vrouwen	0:00	0:01	0:00	0:02
2.2.21	Productie van goederen voor het huishouden	Totaal	0:00	0:00	0:00	0:02
		Mannen	0:01	0:00	0:01	0:05
		Vrouwen	0:00	0:00	0:00	0:02
2.2.22	Herstellingen zonder onderscheid	Totaal	0:00	0:00	0:00	0:01
		Mannen	0:01	0:02	0:00	0:05
		Vrouwen	0:00	0:00	0:00	0:00
2.3	<i>Aankopen en gebruik van diensten</i>	Totaal	0:28	0:43	0:12	3:13
		Mannen	0:24	0:22	0:12	2:31
		Vrouwen	0:28	0:47	0:12	3:20
2.3.1	Aankopen	Totaal	0:24	0:41	0:11	2:53
		Mannen	0:16	0:21	0:11	1:53
		Vrouwen	0:25	0:45	0:11	3:03
2.3.1.1	Aankopen voor courant verbruik	Totaal	0:24	0:41	0:11	2:50
		Mannen	0:16	0:20	0:11	1:52
		Vrouwen	0:25	0:45	0:11	3:00
2.3.1.2	Belangrijke aankopen (pogingen inbegrepen)	Totaal	0:00	0:00	0:00	0:03
		Mannen	0:00	0:01	0:00	0:01
		Vrouwen	0:01	0:00	0:00	0:03
2.3.2	Gebruik van diensten	Totaal	0:04	0:02	0:01	0:20
		Mannen	0:07	0:01	0:00	0:38
		Vrouwen	0:03	0:02	0:01	0:17
2.3.2.01	Administratieve diensten zonder onderscheid	Totaal	0:00	0:00	0:00	0:02
		Mannen	0:00	0:00	0:00	0:01

Tijdsbestedingonderzoek 1999

Participatiegraad			Gemiddelde duur per participant			Activiteiten
Weekdag	Zaterdag	Zondag	Weekdag	Zaterdag	Zondag	
0,08	0,91	0,21	4:10	3:33	9:00	Bouw en renovatie van het huis (grote werken)
0,55	1,10	1,61	4:10	6:30	9:00	
0,00	0,87	0,00	0:00	2:53	0:00	
0,83	0,52	0,90	3:17	3:34	4:04	Verven, behangen
2,70	0,00	0,00	5:27	0:00	0:00	
0,53	0,62	1,03	1:29	3:34	4:04	
0,08	0,60	0,00	0:30	0:46	0:00	Loodgieterij
0,00	0,00	0,00	0:00	0:00	0:00	
0,10	0,71	0,00	0:30	0:46	0:00	
0,00	0,17	0,00	0:00	1:20	0:00	Elektriciteitswerken
0,00	0,00	0,00	0:00	0:00	0:00	
0,00	0,20	0,00	0:00	1:20	0:00	
0,66	0,58	0,75	1:01	1:00	1:48	Binnenhuisinrichting
1,51	0,00	0,00	0:50	0:00	0:00	
0,52	0,69	0,86	1:06	1:00	1:48	
0,60	0,65	0,16	2:06	4:00	0:30	Timmerwerk
0,00	1,00	0,00	0:00	2:20	0:00	
0,70	0,59	0,18	2:06	4:30	0:30	
0,00	0,13	0,00	0:00	0:10	0:00	Herstellingen aan het dak
0,00	0,87	0,00	0:00	0:10	0:00	
0,00	0,00	0,00	0:00	0:00	0:00	
0,29	1,37	0,70	0:35	2:46	0:33	Andere herstellingen aan het huis
0,50	5,78	3,23	1:20	4:03	0:30	
0,26	0,58	0,31	0:20	0:31	0:37	
0,27	0,00	0,26	0:13	0:00	0:30	Herstelling van materieel, meubelen
0,27	0,00	1,97	0:30	0:00	0:30	
0,27	0,00	0,00	0:10	0:00	0:00	
1,16	1,95	1,59	0:34	0:50	0:24	Onderhoud van voertuigen
4,38	2,92	1,83	0:31	1:24	0:50	
0,63	1,77	1,55	0:38	0:40	0:19	
0,36	0,08	0,51	1:58	0:30	0:43	Productie van goederen voor het huishouden
1,00	0,54	2,72	1:08	0:30	0:40	
0,25	0,00	0,17	2:30	0:00	0:50	
0,38	0,43	0,41	0:26	1:16	0:30	Herstellingen zonder onderscheid
1,88	2,84	0,00	0:29	1:16	0:00	
0,13	0,00	0,47	0:20	0:00	0:30	
54,11	54,41	29,44	0:51	1:19	0:41	<i>Aankopen en gebruik van diensten</i>
42,28	34,76	22,66	0:56	1:03	0:51	
56,04	57,92	30,46	0:50	1:21	0:40	
49,83	53,28	28,65	0:48	1:18	0:39	Aankopen
37,64	34,76	22,66	0:43	1:00	0:50	
51,82	56,59	29,56	0:49	1:20	0:38	
49,65	53,28	28,65	0:47	1:17	0:39	Aankopen voor courant verbruik
37,64	34,76	22,66	0:43	0:59	0:50	
51,62	56,59	29,56	0:48	1:19	0:38	
0,46	0,31	0,00	1:41	1:10	0:00	Belangrijke aankopen (pogingen inbegrepen)
0,00	0,92	0,00	0:00	1:10	0:00	
0,54	0,20	0,00	1:41	1:10	0:00	
10,73	3,82	2,15	0:33	0:40	0:38	Gebruik van diensten
14,16	3,97	0,54	0:53	0:21	0:20	
10,17	3,80	2,39	0:29	0:44	0:39	
0,95	0,26	0,00	0:34	0:30	0:00	Administratieve diensten zonder onderscheid
0,61	0,00	0,00	0:30	0:00	0:00	

Tijdsbestedingonderzoek 1999

B.5 Tijdsbesteding van de Belgen naar arbeidssituatie en geslacht - vervolg

Deeltijds werkenden

Activiteiten	Geslacht	Gemiddelde duur per inwoner			
		Weekdag	Zaterdag	Zondag	Fictieve week
2.3.2.02 Bank	Vrouwen	0:00	0:00	0:00	0:02
	Totaal	0:01	0:01	0:00	0:04
2.3.2.03 Post	Mannen	0:01	0:00	0:00	0:03
	Vrouwen	0:01	0:01	0:00	0:04
2.3.2.04 Gemeente	Totaal	0:00	0:00	0:00	0:01
	Mannen	0:00	0:00	0:00	0:01
2.3.2.05 Politie of rijkswacht	Vrouwen	0:00	0:00	0:00	0:01
	Totaal	0:00	0:00	0:00	0:00
2.3.2.06 Belastingkantoor	Mannen	0:00	0:00	0:00	0:00
	Vrouwen	0:00	0:00	0:00	0:00
2.3.2.07 Andere overheidsdiensten	Totaal	0:00	0:00	0:00	0:00
	Mannen	0:00	0:00	0:00	0:00
2.3.2.08 Andere administratieve diensten	Vrouwen	0:00	0:00	0:00	0:00
	Totaal	0:01	0:00	0:00	0:05
2.3.2.09 Diensten voor voertuigen zonder onderscheid	Mannen	0:01	0:00	0:00	0:03
	Vrouwen	0:01	0:00	0:00	0:05
2.3.2.10 Normaal onderhoud van voertuigen	Totaal	0:00	0:00	0:00	0:00
	Mannen	0:00	0:00	0:00	0:00
2.3.2.11 Herstelling van voertuigen	Vrouwen	0:00	0:00	0:00	0:01
	Totaal	0:00	0:00	0:00	0:00
2.3.2.12 Automatisch wassen van voertuigen (Car-wash)	Mannen	0:00	0:00	0:00	0:00
	Vrouwen	0:01	0:00	0:00	0:06
2.3.2.13 Autokeuring	Totaal	0:00	0:00	0:00	0:00
	Mannen	0:00	0:00	0:00	0:00
2.3.2.14 Reisbureau	Vrouwen	0:00	0:00	0:00	0:00
	Totaal	0:00	0:00	0:00	0:00
2.3.2.15 Andere diensten zonder onderscheid	Mannen	0:00	0:00	0:00	0:00
	Vrouwen	0:01	0:00	0:00	0:03
2.3.2.16 Bibliotheek, videotheek	Totaal	0:00	0:00	0:00	0:02
	Mannen	0:00	0:00	0:00	0:02
2.3.2.17 Wasserij, schoenmakerij, sleutelmakerij	Vrouwen	0:02	0:00	0:00	0:11
	Totaal	0:00	0:00	0:00	0:01
2.3.2.18 Contact met instellingen (telefonisch of schriftelijk)	Mannen	0:00	0:00	0:00	0:01
	Vrouwen	0:01	0:00	0:00	0:03
2.3.2.19 Veearts	Totaal	0:00	0:00	0:00	0:01
	Mannen	0:00	0:00	0:00	0:01

Tijdsbestedingonderzoek 1999

Participatiegraad			Gemiddelde duur per participant			Activiteiten
Weekdag	Zaterdag	Zondag	Weekdag	Zaterdag	Zondag	
1,01	0,30	0,00	0:35	0:30	0:00	
4,26	1,73	0,78	0:15	0:31	0:17	Bank
2,93	2,72	0,54	0:18	0:13	0:10	
4,47	1,56	0,82	0:15	0:36	0:17	
1,37	0,00	0,00	0:15	0:00	0:00	Post
0,81	0,00	0,00	0:19	0:00	0:00	
1,46	0,00	0,00	0:15	0:00	0:00	
0,29	0,00	0,00	0:20	0:00	0:00	Gemeente
2,08	0,00	0,00	0:20	0:00	0:00	
0,00	0,00	0,00	0:00	0:00	0:00	
0,00	0,00	0,00	0:00	0:00	0:00	Politie of rijkswacht
0,00	0,00	0,00	0:00	0:00	0:00	
0,00	0,00	0,00	0:00	0:00	0:00	
0,00	0,00	0,00	0:00	0:00	0:00	Belastingkantoor
0,00	0,00	0,00	0:00	0:00	0:00	
0,00	0,00	0,00	0:00	0:00	0:00	
0,00	0,00	0,00	0:00	0:00	0:00	Andere overheidsdiensten
0,00	0,00	0,00	0:00	0:00	0:00	
0,00	0,00	0,00	0:00	0:00	0:00	
1,34	0,50	0,99	0:58	0:44	0:43	Andere administratieve diensten
0,67	0,00	0,00	1:39	0:00	0:00	
1,44	0,59	1,14	0:55	0:44	0:43	
0,30	0,00	0,00	0:30	0:00	0:00	Diensten voor voertuigen zonder onderscheid
0,00	0,00	0,00	0:00	0:00	0:00	
0,34	0,00	0,00	0:30	0:00	0:00	
0,25	0,41	0,00	0:22	0:40	0:00	Normaal onderhoud van voertuigen
0,00	0,00	0,00	0:00	0:00	0:00	
0,29	0,48	0,00	0:22	0:40	0:00	
0,00	0,17	0,00	0:00	0:20	0:00	Herstelling van voertuigen
0,00	1,11	0,00	0:00	0:20	0:00	
0,00	0,00	0,00	0:00	0:00	0:00	
0,35	0,00	0,00	0:50	0:00	0:00	Automatisch wassen van voertuigen (Car-wash)
2,47	0,00	0,00	0:50	0:00	0:00	
0,00	0,00	0,00	0:00	0:00	0:00	
0,00	0,00	0,00	0:00	0:00	0:00	Autokeuring
0,00	0,00	0,00	0:00	0:00	0:00	
0,00	0,00	0,00	0:00	0:00	0:00	
0,22	0,00	0,00	0:20	0:00	0:00	Reisbureau
0,00	0,00	0,00	0:00	0:00	0:00	
0,26	0,00	0,00	0:20	0:00	0:00	
1,40	0,69	0,04	0:27	0:41	0:10	Andere diensten zonder onderscheid
2,29	0,00	0,00	0:28	0:00	0:00	
1,25	0,82	0,05	0:26	0:41	0:10	
0,68	0,75	0,44	0:59	0:26	0:32	Bibliotheek, videotheek
3,38	1,24	0,54	1:04	0:20	0:10	
0,24	0,66	0,43	0:47	0:28	0:36	
0,40	0,18	0,16	0:31	0:20	1:10	Wasserij, schoenmakerij, sleutelmakerij
0,67	0,00	0,00	1:20	0:00	0:00	
0,36	0,21	0,18	0:16	0:20	1:10	
0,96	0,00	0,00	0:24	0:00	0:00	Contact met instellingen (telefonisch of schriftelijk)
1,59	0,00	0,00	0:38	0:00	0:00	
0,86	0,00	0,00	0:19	0:00	0:00	
0,16	0,00	0,00	1:00	0:00	0:00	Veearts

Tijdsbestedingonderzoek 1999

B.5 Tijdsbesteding van de Belgen naar arbeidssituatie en geslacht - vervolg

Deeltijds werkenden

Activiteiten	Geslacht	Gemiddelde duur per inwoner				
		Weekdag	Zaterdag	Zondag	Fictieve week	
	Mannen	0:00	0:00	0:00	0:02	
	Vrouwen	0:00	0:00	0:00	0:00	
3	Verzorging en opvoeding van kinderen	Totaal	0:38	0:46	0:45	4:41
	Mannen	0:17	0:20	0:18	2:01	
	Vrouwen	0:42	0:51	0:49	5:07	
3.1	Verzorging van kinderen	Totaal	0:22	0:28	0:22	2:40
	Mannen	0:04	0:05	0:05	0:32	
	Vrouwen	0:25	0:32	0:25	3:01	
3.1.1	Zorgen voor kinderen zonder onderscheid	Totaal	0:03	0:05	0:04	0:24
	Mannen	0:00	0:01	0:01	0:03	
	Vrouwen	0:03	0:06	0:04	0:27	
3.1.2	Wassen, bad geven, kleden, te slapen leggen	Totaal	0:14	0:15	0:13	1:36
	Mannen	0:03	0:03	0:02	0:19	
	Vrouwen	0:15	0:17	0:15	1:49	
3.1.3	Voeden, het vlees snijden	Totaal	0:04	0:05	0:04	0:27
	Mannen	0:01	0:00	0:01	0:04	
	Vrouwen	0:04	0:05	0:04	0:31	
3.1.4	Verzorgen (geneesmiddelen, temperatuur)	Totaal	0:01	0:01	0:01	0:08
	Mannen	0:01	0:01	0:01	0:04	
	Vrouwen	0:01	0:01	0:01	0:09	
3.1.5	Buitenschools toezicht	Totaal	0:00	0:02	0:00	0:03
	Mannen	0:00	0:00	0:00	0:02	
	Vrouwen	0:00	0:02	0:01	0:03	
3.1.6	Naar de dokter gaan of ziekenhuisbezoek met kinderen	Totaal	0:00	0:01	0:00	0:01
	Mannen	0:00	0:00	0:00	0:00	
	Vrouwen	0:00	0:01	0:00	0:01	
3.2	Opvoeding van kinderen	Totaal	0:16	0:18	0:23	2:01
	Mannen	0:12	0:15	0:14	1:29	
	Vrouwen	0:17	0:19	0:24	2:06	
3.2.1	Spelen en lezen (niet voor school)	Totaal	0:05	0:07	0:08	0:40
	Mannen	0:03	0:04	0:03	0:22	
	Vrouwen	0:05	0:08	0:09	0:43	
3.2.2	Met de kinderen praten	Totaal	0:07	0:10	0:10	0:57
	Mannen	0:08	0:08	0:09	0:59	
	Vrouwen	0:07	0:10	0:10	0:56	
3.2.3	Toezicht op schooltaken en lessen	Totaal	0:04	0:01	0:04	0:23
	Mannen	0:01	0:03	0:01	0:08	
	Vrouwen	0:04	0:01	0:05	0:25	
3.2.4	Bezoek aan de school of kinderopvang	Totaal	0:00	0:00	0:00	0:01
	Mannen	0:00	0:00	0:00	0:00	
	Vrouwen	0:00	0:00	0:00	0:01	
4	Persoonlijke verzorging	Totaal	2:13	2:36	2:29	16:10
	Mannen	2:15	2:19	2:25	15:59	
	Vrouwen	2:13	2:39	2:30	16:13	
4.1	Eten en drinken	Totaal	1:23	1:43	1:41	10:20
	Mannen	1:29	1:30	1:42	10:39	
	Vrouwen	1:22	1:45	1:40	10:18	
4.1.1	Hoofdmaaltijden	Totaal	1:21	1:40	1:36	9:59
	Mannen	1:27	1:27	1:37	10:18	
	Vrouwen	1:20	1:42	1:36	9:55	
4.1.2	Buiten de hoofdmaaltijden	Totaal	0:03	0:03	0:05	0:22
	Mannen	0:02	0:03	0:05	0:20	
	Vrouwen	0:03	0:03	0:04	0:22	

Tijdsbestedingonderzoek 1999

Participatiegraad			Gemiddelde duur per participant			Activiteiten
Weekdag	Zaterdag	Zondag	Weekdag	Zaterdag	Zondag	
0,55	0,00	0,00	1:00	0:00	0:00	
0,09	0,00	0,00	1:00	0:00	0:00	
47,42	46,86	49,11	1:20	1:38	1:31	Verzorging en opvoeding van kinderen
21,18	21,77	23,81	1:19	1:31	1:17	
51,71	51,35	52,92	1:20	1:39	1:32	
36,43	34,50	37,25	1:01	1:20	0:59	<i>Verzorging van kinderen</i>
12,19	7,44	11,42	0:37	1:05	0:41	
40,39	39,33	41,14	1:02	1:20	1:00	
10,32	10,35	8,40	0:29	0:51	0:42	Zorgen voor kinderen zonder onderscheid
0,49	3,52	4,89	0:27	0:38	0:22	
11,93	11,57	8,93	0:29	0:52	0:44	
30,06	29,88	32,22	0:45	0:49	0:41	Wassen, bad geven, kleden, te slapen leggen
9,37	5,37	9,37	0:29	0:54	0:24	
33,45	34,26	35,66	0:46	0:49	0:42	
11,46	12,75	8,87	0:33	0:36	0:40	Voeden, het vlees snijden
2,93	0,87	3,52	0:22	0:10	0:20	
12,86	14,87	9,68	0:34	0:36	0:42	
5,14	3,86	4,93	0:24	0:25	0:23	Verzorgen (geneesmiddelen, temperatuur)
3,79	0,87	4,02	0:17	1:00	0:17	
5,36	4,39	5,07	0:25	0:24	0:24	
0,77	1,25	1,07	0:30	2:05	0:42	Buitenschools toezicht
0,34	0,00	0,00	1:40	0:00	0:00	
0,84	1,47	1,23	0:25	2:05	0:42	
0,29	0,46	0,00	0:42	2:02	0:00	Naar de dokter gaan of ziekenhuisbezoek met kinderen
0,00	0,00	0,00	0:00	0:00	0:00	
0,33	0,54	0,00	0:42	2:02	0:00	
31,81	27,67	31,03	0:50	1:07	1:13	<i>Opvoeding van kinderen</i>
14,25	16,98	23,28	1:25	1:28	0:59	
34,68	29,58	32,20	0:48	1:04	1:14	
11,65	14,12	14,06	0:42	0:52	0:58	Spelen en lezen (niet voor school)
5,04	3,61	6,79	0:56	1:56	0:50	
12,74	15,99	15,16	0:41	0:49	0:58	
14,19	12,79	13,72	0:51	1:18	1:13	Met de kinderen praten
8,74	9,37	14,44	1:37	1:27	1:02	
15,08	13,40	13,61	0:47	1:17	1:15	
10,19	2,33	9,13	0:34	0:49	0:49	Toezicht op schooltaken en lessen
2,09	4,01	3,36	0:40	1:07	0:40	
11,51	2,03	10,00	0:34	0:42	0:49	
0,84	0,00	0,00	0:27	0:00	0:00	Bezoek aan de school of kinderopvang
0,00	0,00	0,00	0:00	0:00	0:00	
0,97	0,00	0,00	0:27	0:00	0:00	
100,00	99,79	100,00	2:13	2:36	2:29	Persoonlijke verzorging
100,00	100,00	100,00	2:15	2:19	2:25	
100,00	99,76	100,00	2:13	2:40	2:30	
99,92	99,26	98,73	1:23	1:44	1:42	<i>Eten en drinken</i>
100,00	96,46	91,42	1:29	1:34	1:52	
99,91	99,76	99,83	1:22	1:45	1:41	
99,79	99,07	98,73	1:21	1:41	1:37	Hoofdmaaltijden
100,00	96,46	91,42	1:27	1:31	1:46	
99,75	99,54	99,83	1:20	1:42	1:36	
14,12	14,83	14,99	0:20	0:21	0:30	Buiten de hoofdmaaltijden
10,33	12,83	13,09	0:24	0:23	0:37	
14,74	15,19	15,28	0:20	0:21	0:29	

Tijdsbestedingonderzoek 1999

B.5 Tijdsbesteding van de Belgen naar arbeidssituatie en geslacht - vervolg

Deeltijds werkenden

Activiteiten	Geslacht	Gemiddelde duur per inwoner			
		Weekdag	Zaterdag	Zondag	Fictieve week
4.2 <i>Lichamelijke verzorging</i>	Totaal	0:50	0:53	0:49	5:50
	Mannen	0:46	0:49	0:43	5:21
	Vrouwen	0:50	0:54	0:50	5:55
4.2.1 Wassen, aankleden, uitkleden	Totaal	0:45	0:47	0:49	5:22
	Mannen	0:42	0:47	0:43	5:01
	Vrouwen	0:46	0:47	0:49	5:25
4.2.1.01 Toilet maken	Totaal	0:10	0:10	0:12	1:15
	Mannen	0:08	0:06	0:13	1:00
	Vrouwen	0:11	0:11	0:12	1:17
4.2.1.02 Een bad, een douche nemen	Totaal	0:15	0:16	0:20	1:53
	Mannen	0:15	0:22	0:15	1:52
	Vrouwen	0:15	0:15	0:20	1:53
4.2.1.03 Zich schminken, zich ontsminken	Totaal	0:01	0:01	0:01	0:07
	Mannen	0:00	0:00	0:00	0:00
	Vrouwen	0:01	0:01	0:01	0:08
4.2.1.04 Zich scheren	Totaal	0:00	0:00	0:00	0:02
	Mannen	0:02	0:02	0:01	0:10
	Vrouwen	0:00	0:00	0:00	0:00
4.2.1.05 Naar de wc gaan	Totaal	0:04	0:03	0:04	0:26
	Mannen	0:04	0:04	0:04	0:26
	Vrouwen	0:04	0:03	0:04	0:26
4.2.1.06 Zich aankleden, zich uitkleden	Totaal	0:13	0:13	0:10	1:27
	Mannen	0:13	0:13	0:08	1:28
	Vrouwen	0:13	0:13	0:11	1:27
4.2.1.07 Andere persoonlijke zorgen of privé-activiteit	Totaal	0:01	0:02	0:01	0:10
	Mannen	0:00	0:01	0:01	0:04
	Vrouwen	0:02	0:02	0:01	0:11
4.2.1.08 Geneesmiddelen nemen	Totaal	0:00	0:00	0:00	0:02
	Mannen	0:00	0:00	0:00	0:00
	Vrouwen	0:00	0:00	0:00	0:02
4.2.1.09 Zonnebank (thuis)	Totaal	0:00	0:00	0:00	0:01
	Mannen	0:00	0:00	0:00	0:00
	Vrouwen	0:00	0:00	0:00	0:01
4.2.1.10 Sauna (thuis)	Totaal	0:00	0:00	0:00	0:01
	Mannen	0:00	0:00	0:00	0:00
	Vrouwen	0:00	0:00	0:00	0:01
4.2.2 Professionele verzorging	Totaal	0:04	0:06	0:00	0:28
	Mannen	0:04	0:02	0:00	0:19
	Vrouwen	0:04	0:07	0:00	0:30
4.2.2.01 Een inspuiting krijgen of zichzelf geven	Totaal	0:00	0:00	0:00	0:00
	Mannen	0:00	0:00	0:00	0:00
	Vrouwen	0:00	0:00	0:00	0:00
4.2.2.02 Een verband (laten) aanleggen	Totaal	0:00	0:00	0:00	0:00
	Mannen	0:00	0:00	0:00	0:00
	Vrouwen	0:00	0:00	0:00	0:00
4.2.2.03 Medische raadplegingen of bezoeken zonder onderscheid	Totaal	0:00	0:00	0:00	0:01
	Mannen	0:00	0:00	0:00	0:00
	Vrouwen	0:00	0:00	0:00	0:01
4.2.2.04 Huisarts	Totaal	0:01	0:00	0:00	0:06
	Mannen	0:01	0:01	0:00	0:05
	Vrouwen	0:01	0:00	0:00	0:06
4.2.2.05 Specialist	Totaal	0:01	0:00	0:00	0:04
	Mannen	0:00	0:01	0:00	0:01

Tijdsbestedingonderzoek 1999

Participatiegraad			Gemiddelde duur per participant			Activiteiten
Weekdag	Zaterdag	Zondag	Weekdag	Zaterdag	Zondag	
98,87	95,94	97,95	0:50	0:56	0:50	<i>Lichamelijke verzorging</i>
99,49	95,07	97,91	0:46	0:51	0:44	
98,77	96,10	97,95	0:51	0:56	0:51	
98,87	95,94	97,60	0:46	0:49	0:50	Wassen, aankleden, uitkleden
99,49	95,07	97,91	0:42	0:50	0:44	
98,77	96,10	97,56	0:46	0:49	0:51	
48,03	43,00	46,20	0:22	0:24	0:27	Toilet maken
42,60	29,60	54,90	0:19	0:20	0:24	
48,92	45,39	44,89	0:22	0:24	0:27	
70,88	68,80	74,07	0:22	0:24	0:27	Een bad, een douche nemen
67,45	77,79	65,22	0:22	0:28	0:23	
71,45	67,20	75,40	0:22	0:23	0:27	
8,06	8,40	4,84	0:13	0:15	0:16	Zich schminken, zich ontsminken
0,00	0,00	2,18	0:00	0:00	0:10	
9,37	9,90	5,24	0:13	0:15	0:17	
1,53	1,81	0,75	0:15	0:15	0:17	Zich scheren
10,06	10,82	5,76	0:16	0:15	0:17	
0,14	0,20	0,00	0:10	0:10	0:00	
28,64	26,38	28,99	0:13	0:12	0:14	Naar de wc gaan
28,82	26,25	33,74	0:12	0:14	0:13	
28,62	26,40	28,28	0:13	0:11	0:15	
70,46	64,17	57,69	0:18	0:21	0:18	Zich aankleden, zich uitkleden
76,91	63,46	51,40	0:17	0:20	0:16	
69,41	64,30	58,64	0:18	0:21	0:18	
6,70	9,54	5,08	0:21	0:19	0:17	Andere persoonlijke zorgen of privé-activiteit
2,94	5,61	3,75	0:10	0:20	0:25	
7,32	10,24	5,28	0:22	0:18	0:17	
1,55	0,84	0,68	0:19	0:13	0:16	Geneesmiddelen nemen
0,44	0,87	0,00	0:10	0:10	0:00	
1,73	0,83	0,78	0:20	0:14	0:16	
0,11	0,85	0,20	0:20	0:36	1:00	Zonnebank (thuis)
0,00	0,00	0,00	0:00	0:00	0:00	
0,13	1,00	0,23	0:20	0:36	1:00	
0,07	0,49	0,00	1:10	1:00	0:00	Sauna (thuis)
0,00	0,00	0,00	0:00	0:00	0:00	
0,09	0,57	0,00	1:10	1:00	0:00	
9,66	10,19	0,96	0:45	1:01	0:18	Professionele verzorging
13,37	4,36	0,00	0:26	0:40	0:00	
9,05	11,23	1,10	0:49	1:03	0:18	
0,00	0,00	0,00	0:00	0:00	0:00	Een inspuiting krijgen of zichzelf geven
0,00	0,00	0,00	0:00	0:00	0:00	
0,00	0,00	0,00	0:00	0:00	0:00	
0,00	0,00	0,00	0:00	0:00	0:00	Een verband (laten) aanleggen
0,00	0,00	0,00	0:00	0:00	0:00	
0,00	0,00	0,00	0:00	0:00	0:00	
0,33	0,46	0,00	0:36	1:00	0:00	Medische raadplegingen of bezoeken zonder onderscheid
0,00	0,00	0,00	0:00	0:00	0:00	
0,38	0,54	0,00	0:36	1:00	0:00	
2,99	1,47	0,37	0:38	0:32	0:30	Huisarts
3,88	2,57	0,00	0:22	0:40	0:00	
2,85	1,27	0,42	0:42	0:29	0:30	
0,99	0,30	0,00	1:12	0:44	0:00	Specialist
0,00	0,92	0,00	0:00	1:00	0:00	

Tijdsbestedingonderzoek 1999

B.5 Tijdsbesteding van de Belgen naar arbeidssituatie en geslacht - vervolg

Deeltijds werkenden

Activiteiten	Geslacht	Gemiddelde duur per inwoner				
		Weekdag	Zaterdag	Zondag	Fictieve week	
4.2.2.06 Tandarts	Vrouwen	0:01	0:00	0:00	0:04	
	Totaal	0:00	0:00	0:00	0:02	
	Mannen	0:01	0:00	0:00	0:04	
4.2.2.07 Kinesithérapie en andere paramedische verzorging	Vrouwen	0:00	0:00	0:00	0:02	
	Totaal	0:01	0:00	0:00	0:04	
	Mannen	0:00	0:00	0:00	0:01	
4.2.2.08 Alternatieve geneeskunde	Vrouwen	0:01	0:01	0:00	0:04	
	Totaal	0:00	0:00	0:00	0:00	
	Mannen	0:00	0:00	0:00	0:00	
4.2.2.09 Andere medische verzorging	Vrouwen	0:00	0:00	0:00	0:00	
	Totaal	0:00	0:00	0:00	0:01	
	Mannen	0:00	0:00	0:00	0:01	
4.2.2.10 Persoonlijke diensten zonder onderscheid	Vrouwen	0:00	0:00	0:00	0:01	
	Totaal	0:00	0:00	0:00	0:02	
	Mannen	0:01	0:00	0:00	0:07	
4.2.2.11 Kapper	Vrouwen	0:00	0:00	0:00	0:02	
	Totaal	0:01	0:04	0:00	0:08	
	Mannen	0:00	0:00	0:00	0:01	
4.2.2.12 Manicure, pedicure	Vrouwen	0:01	0:05	0:00	0:09	
	Totaal	0:00	0:00	0:00	0:00	
	Mannen	0:00	0:00	0:00	0:00	
4.2.2.13 Schoonheidssalon	Vrouwen	0:00	0:00	0:00	0:00	
	Totaal	0:00	0:00	0:00	0:00	
	Mannen	0:00	0:00	0:00	0:00	
5	Slapen, rusten en ontspannen	Totaal	8:17	8:48	10:03	60:14
		Mannen	8:20	9:32	9:49	60:59
		Vrouwen	8:16	8:40	10:05	60:06
5.1	<i>Slapen en rusten</i>	Totaal	7:59	8:23	9:39	57:58
		Mannen	8:00	9:02	9:32	58:36
		Vrouwen	7:59	8:16	9:40	57:51
5.1.1	Slapen	Totaal	7:58	8:20	9:38	57:47
		Mannen	8:00	9:00	9:32	58:34
		Vrouwen	7:57	8:13	9:39	57:39
5.1.2	Ziek in bed of bedlegerig	Totaal	0:01	0:03	0:01	0:11
		Mannen	0:00	0:02	0:00	0:02
		Vrouwen	0:02	0:03	0:01	0:12
5.2	<i>Ontspannen en luieren</i>	Totaal	0:17	0:25	0:24	2:16
		Mannen	0:19	0:31	0:17	2:23
		Vrouwen	0:17	0:24	0:25	2:15
5.2.1	Zich ontspannen, niets doen, mediteren	Totaal	0:17	0:21	0:22	2:06
		Mannen	0:17	0:28	0:16	2:08
		Vrouwen	0:17	0:20	0:23	2:06
5.2.2	Zonnebaden	Totaal	0:00	0:02	0:02	0:05
		Mannen	0:00	0:00	0:01	0:03
		Vrouwen	0:00	0:03	0:02	0:06
5.2.3	Roken	Totaal	0:01	0:01	0:00	0:04
		Mannen	0:02	0:03	0:00	0:12
		Vrouwen	0:00	0:01	0:01	0:03
5.2.4	Nadenken	Totaal	0:00	0:00	0:00	0:00
		Mannen	0:00	0:00	0:00	0:00
		Vrouwen	0:00	0:00	0:00	0:00
6	Onderwijs en opleiding	Totaal	0:08	0:04	0:03	0:45

Tijdsbestedingonderzoek 1999

Participatiegraad			Gemiddelde duur per participant			Activiteiten
Weekdag	Zaterdag	Zondag	Weekdag	Zaterdag	Zondag	
1,15	0,19	0,00	1:12	0:30	0:00	
0,80	0,00	0,00	0:54	0:00	0:00	Tandarts
2,36	0,00	0,00	0:34	0:00	0:00	
0,54	0,00	0,00	1:08	0:00	0:00	
1,33	1,29	0,00	0:50	0:38	0:00	Kinesitherapie en andere paramedische verzorging
0,55	0,00	0,00	0:40	0:00	0:00	
1,46	1,53	0,00	0:50	0:38	0:00	
0,00	0,00	0,00	0:00	0:00	0:00	Alternatieve geneeskunde
0,00	0,00	0,00	0:00	0:00	0:00	
0,00	0,00	0,00	0:00	0:00	0:00	
0,45	0,53	0,00	0:25	0:43	0:00	Andere medische verzorging
0,44	0,87	0,00	0:20	0:20	0:00	
0,45	0,47	0,00	0:26	0:50	0:00	
1,83	0,15	0,59	0:24	2:00	0:10	Persoonlijke diensten zonder onderscheid
5,14	0,00	0,00	0:27	0:00	0:00	
1,29	0,17	0,68	0:22	2:00	0:10	
1,15	6,87	0,00	0:56	1:05	0:00	Kapper
1,01	0,00	0,00	0:18	0:00	0:00	
1,17	8,10	0,00	1:02	1:05	0:00	
0,00	0,00	0,00	0:00	0:00	0:00	Manicure, pedicure
0,00	0,00	0,00	0:00	0:00	0:00	
0,00	0,00	0,00	0:00	0:00	0:00	
0,24	0,00	0,00	0:20	0:00	0:00	Schoonheidssalon
0,00	0,00	0,00	0:00	0:00	0:00	
0,28	0,00	0,00	0:20	0:00	0:00	
100,00	100,00	100,00	8:17	8:48	10:03	Slapen, rusten en ontspannen
100,00	100,00	100,00	8:20	9:32	9:49	
100,00	100,00	100,00	8:16	8:40	10:05	
100,00	100,00	99,58	7:59	8:23	9:41	Slapen en rusten
100,00	100,00	100,00	8:00	9:02	9:32	
100,00	100,00	99,52	7:59	8:16	9:42	
100,00	100,00	99,58	7:58	8:20	9:40	Slapen
100,00	100,00	100,00	8:00	9:00	9:32	
100,00	100,00	99,52	7:57	8:13	9:42	
0,66	0,60	0,47	3:40	8:02	2:25	Ziek in bed of bedlegerig
0,00	2,57	0,00	0:00	1:10	0:00	
0,77	0,24	0,55	3:40	21:00	2:25	
51,08	55,48	56,46	0:34	0:45	0:43	Ontspannen en luieren
50,19	58,58	47,60	0:38	0:52	0:36	
51,22	54,93	57,79	0:34	0:43	0:44	
50,07	52,81	54,06	0:33	0:40	0:41	Zich ontspannen, niets doen, mediteren
48,94	47,61	47,60	0:34	0:59	0:34	
50,25	53,74	55,03	0:33	0:37	0:42	
0,45	3,42	1,44	0:52	1:12	2:01	Zonnebaden
0,98	0,00	1,77	0:50	0:00	0:40	
0,36	4,03	1,39	0:53	1:12	2:16	
2,85	5,93	2,05	0:20	0:16	0:22	Roken
6,69	19,46	0,00	0:26	0:14	0:00	
2,22	3,51	2,35	0:17	0:18	0:22	
0,55	0,00	0,15	0:12	0:00	0:50	Nadenken
0,00	0,00	0,00	0:00	0:00	0:00	
0,64	0,00	0,17	0:12	0:00	0:50	
4,81	4,23	3,09	2:36	1:36	1:46	Onderwijs en opleiding

Tijdsbestedingonderzoek 1999

B.5 Tijdsbesteding van de Belgen naar arbeidssituatie en geslacht - vervolg

Deeltijds werkenden

Activiteiten	Geslacht	Gemiddelde duur per inwoner			
		Weekdag	Zaterdag	Zondag	Fictieve week
6.1 <i>Onderwijs</i>	Mannen	0:14	0:04	0:14	1:30
	Vrouwen	0:06	0:04	0:02	0:38
	Totaal	0:04	0:02	0:01	0:25
6.1.1 Studies zonder onderscheid	Mannen	0:08	0:00	0:07	0:46
	Vrouwen	0:04	0:03	0:01	0:22
	Totaal	0:01	0:00	0:01	0:05
6.1.2 Les op school, universiteit	Mannen	0:02	0:00	0:07	0:15
	Vrouwen	0:01	0:00	0:00	0:03
	Totaal	0:02	0:00	0:00	0:09
6.1.3 Huiswerk maken, studeren	Mannen	0:04	0:00	0:00	0:20
	Vrouwen	0:02	0:00	0:00	0:08
	Totaal	0:02	0:02	0:00	0:11
6.1.4 Bijbehorende activiteiten zonder onderscheid	Mannen	0:02	0:00	0:00	0:11
	Vrouwen	0:02	0:03	0:00	0:11
	Totaal	0:00	0:00	0:00	0:00
6.2 <i>Cursussen en opleiding</i>	Mannen	0:00	0:00	0:00	0:00
	Vrouwen	0:00	0:00	0:00	0:00
	Totaal	0:03	0:01	0:01	0:18
6.2.1 Beroepsopleiding door de werkgever betaald	Mannen	0:06	0:04	0:03	0:38
	Vrouwen	0:02	0:01	0:01	0:14
	Totaal	0:01	0:00	0:00	0:04
6.2.2 Taalcursussen	Mannen	0:00	0:00	0:00	0:00
	Vrouwen	0:00	0:00	0:00	0:02
	Totaal	0:00	0:00	0:00	0:02
6.2.3 Autorijschool	Mannen	0:00	0:00	0:00	0:00
	Vrouwen	0:00	0:00	0:00	0:00
	Totaal	0:00	0:00	0:00	0:00
6.2.4 Muzieklessen	Mannen	0:00	0:00	0:00	0:00
	Vrouwen	0:00	0:00	0:00	0:00
	Totaal	0:00	0:00	0:00	0:01
6.2.5 Avondcursus, gelegenheidskursus	Mannen	0:01	0:00	0:00	0:03
	Vrouwen	0:00	0:00	0:00	0:01
	Totaal	0:01	0:00	0:00	0:04
6.2.6 Andere lessen	Mannen	0:02	0:00	0:00	0:08
	Vrouwen	0:01	0:00	0:00	0:03
	Totaal	0:00	0:00	0:00	0:02
6.2.7 Persoonlijke studies	Mannen	0:01	0:00	0:00	0:05
	Vrouwen	0:00	0:00	0:00	0:02
	Totaal	0:00	0:01	0:00	0:03
6.2.8 Huiswerk en werk voor cursussen (uitgezonderd beroepsopleiding)	Mannen	0:02	0:04	0:00	0:12
	Vrouwen	0:00	0:01	0:00	0:01
	Totaal	0:00	0:00	0:00	0:00
6.2.9 Cursussen zonder onderscheid	Mannen	0:00	0:00	0:00	0:01
	Vrouwen	0:00	0:00	0:00	0:00
	Totaal	0:00	0:00	0:00	0:02
6.3 <i>Pauzes i.v.m. onderwijs en opleiding</i>	Mannen	0:01	0:00	0:03	0:10
	Vrouwen	0:00	0:00	0:00	0:00
	Totaal	0:00	0:00	0:01	0:02
6.3.0 Pauzes i.v.m. onderwijs en opleiding	Mannen	0:00	0:00	0:04	0:06
	Vrouwen	0:00	0:00	0:00	0:02
	Totaal	0:00	0:00	0:01	0:02
	Mannen	0:00	0:00	0:04	0:06
	Vrouwen	0:00	0:00	0:00	0:02
	Totaal	0:00	0:00	0:00	0:02

Tijdsbestedingonderzoek 1999

Participatiegraad			Gemiddelde duur per participant			Activiteiten
Weekdag	Zaterdag	Zondag	Weekdag	Zaterdag	Zondag	
6,36	3,04	6,74	3:47	2:10	3:31	
4,55	4,44	2,55	2:20	1:32	1:05	
2,35	1,66	1,78	2:59	2:26	1:24	<i>Onderwijs</i>
4,56	0,00	3,90	2:51	0:00	3:11	
1,98	1,96	1,46	3:03	2:26	0:41	
0,91	0,00	0,87	1:16	0:00	2:14	Studies zonder onderscheid
2,96	0,00	3,90	0:52	0:00	3:11	
0,58	0,00	0,41	1:35	0:00	0:53	
0,75	0,48	0,17	4:08	0:10	0:20	Les op school, universiteit
1,02	0,00	0,00	6:40	0:00	0:00	
0,71	0,57	0,20	3:32	0:10	0:20	
1,20	1,18	0,74	2:18	3:21	0:40	Huiswerk maken, studeren
1,60	0,00	0,00	2:16	0:00	0:00	
1,13	1,39	0,85	2:18	3:21	0:40	
0,00	0,00	0,00	0:00	0:00	0:00	Bijbehorende activiteiten zonder onderscheid
0,00	0,00	0,00	0:00	0:00	0:00	
0,00	0,00	0,00	0:00	0:00	0:00	
2,48	0,96	1,55	2:02	2:20	1:19	<i>Cursussen en opleiding</i>
4,98	1,45	3,90	2:07	4:10	1:12	
2,07	0,87	1,19	2:00	1:47	1:23	
0,65	0,00	0,22	2:00	0:00	1:10	Beroepsopleiding door de werkgever betaald
0,00	0,00	0,00	0:00	0:00	0:00	
0,76	0,00	0,26	2:00	0:00	1:10	
0,23	0,00	0,00	2:38	0:00	0:00	Taalcursussen
0,00	0,00	0,00	0:00	0:00	0:00	
0,26	0,00	0,00	2:38	0:00	0:00	
0,00	0,00	0,19	0:00	0:00	1:40	Autorijschool
0,00	0,00	0,00	0:00	0:00	0:00	
0,00	0,00	0,21	0:00	0:00	1:40	
0,20	0,00	0,10	1:47	0:00	0:10	Muzieklessen
0,85	0,00	0,73	1:03	0:00	0:10	
0,10	0,00	0,00	2:50	0:00	0:00	
0,58	0,00	0,37	2:01	0:00	0:30	Avondcursus, gelegheidskursus
1,09	0,00	0,00	2:30	0:00	0:00	
0,50	0,00	0,43	1:51	0:00	0:30	
0,40	0,19	0,00	1:50	2:30	0:00	Andere lessen
1,13	0,00	0,00	1:20	0:00	0:00	
0,28	0,23	0,00	2:10	2:30	0:00	
0,34	0,76	0,27	1:15	2:17	2:19	Persoonlijke studies
1,58	1,45	0,73	1:40	4:10	0:30	
0,14	0,64	0,20	0:30	1:32	3:20	
0,05	0,00	0,00	1:10	0:00	0:00	Huiswerk en werk voor cursussen (uitgezonderd beroepsopleiding)
0,32	0,00	0,00	1:10	0:00	0:00	
0,00	0,00	0,00	0:00	0:00	0:00	
0,37	0,00	0,49	1:04	0:00	1:18	Cursussen zonder onderscheid
1,58	0,00	3,17	1:30	0:00	1:20	
0,17	0,00	0,09	0:26	0:00	1:10	
0,91	1,61	0,45	0:31	0:19	2:07	<i>Pauzes i.v.m. onderwijs en opleiding</i>
1,49	1,59	2,84	0:23	0:20	2:20	
0,82	1,62	0,09	0:33	0:19	1:10	
0,91	1,61	0,45	0:31	0:19	2:07	Pauzes i.v.m. onderwijs en opleiding
1,49	1,59	2,84	0:23	0:20	2:20	
0,82	1,62	0,09	0:33	0:19	1:10	

Tijdsbestedingonderzoek 1999

B.5 Tijdsbesteding van de Belgen naar arbeidssituatie en geslacht - vervolg

Deeltijds werkenden

Activiteiten	Geslacht	Gemiddelde duur per inwoner			
		Weekdag	Zaterdag	Zondag	Fictieve week
7 Sociale activiteiten	Totaal	1:09	1:57	1:45	9:27
	Mannen	1:19	1:15	1:21	9:13
	Vrouwen	1:07	2:05	1:48	9:30
<i>7.1 Deelnemen aan activiteiten</i>	Totaal	0:03	0:13	0:10	0:38
	Mannen	0:07	0:03	0:11	0:48
	Vrouwen	0:02	0:15	0:10	0:37
7.1.01 Vrijwilligerswerk zonder onderscheid	Totaal	0:00	0:00	0:02	0:03
	Mannen	0:01	0:00	0:01	0:04
	Vrouwen	0:00	0:00	0:02	0:03
7.1.02 Lid van een comité (vrijwilligerswerk)	Totaal	0:00	0:00	0:00	0:00
	Mannen	0:00	0:00	0:00	0:00
	Vrouwen	0:00	0:00	0:00	0:00
7.1.03 Administratief of boekhoudkundig werk (vrijwilligerswerk)	Totaal	0:00	0:00	0:00	0:01
	Mannen	0:00	0:00	0:00	0:00
	Vrouwen	0:00	0:01	0:00	0:01
7.1.04 Activiteiten voorbereiden en helpen tijdens activiteiten (vrijwilligerswerk)	Totaal	0:00	0:00	0:00	0:01
	Mannen	0:01	0:00	0:00	0:05
	Vrouwen	0:00	0:00	0:00	0:01
7.1.05 In de eetzaal werken, koken, helpen in de bar (vrijwilligerswerk)	Totaal	0:00	0:03	0:00	0:03
	Mannen	0:00	0:00	0:00	0:00
	Vrouwen	0:00	0:04	0:00	0:04
7.1.06 Knutselen of herstellen (vrijwilligerswerk)	Totaal	0:00	0:00	0:00	0:02
	Mannen	0:01	0:00	0:00	0:03
	Vrouwen	0:00	0:00	0:00	0:02
7.1.07 Informatie aan het publiek, folders uitdragen (vrijwilligerswerk)	Totaal	0:00	0:00	0:00	0:02
	Mannen	0:01	0:00	0:00	0:05
	Vrouwen	0:00	0:00	0:01	0:02
7.1.08 Activiteiten in verband met geldinzameling (vrijwilligerswerk)	Totaal	0:00	0:00	0:00	0:00
	Mannen	0:00	0:00	0:00	0:00
	Vrouwen	0:00	0:00	0:00	0:00
7.1.09 Andere activiteiten (vrijwilligerswerk)	Totaal	0:00	0:00	0:00	0:00
	Mannen	0:00	0:00	0:02	0:02
	Vrouwen	0:00	0:00	0:00	0:00
7.1.10 Zorgen voor ouderen, zieken, gehandicapten (vrijwilligerswerk)	Totaal	0:00	0:00	0:00	0:00
	Mannen	0:00	0:00	0:00	0:00
	Vrouwen	0:00	0:00	0:00	0:00
7.1.11 Maaltijden verstrekken (vrijwilligerswerk)	Totaal	0:00	0:00	0:00	0:00
	Mannen	0:00	0:00	0:00	0:00
	Vrouwen	0:00	0:00	0:00	0:00
7.1.12 Instructeur of leraar van een cursus (vrijwilligerswerk)	Totaal	0:00	0:00	0:00	0:00
	Mannen	0:00	0:00	0:00	0:00
	Vrouwen	0:00	0:00	0:00	0:00
7.1.13 Trainer of scheidsrechter (vrijwilligerswerk)	Totaal	0:00	0:00	0:00	0:00
	Mannen	0:00	0:00	0:00	0:00
	Vrouwen	0:00	0:00	0:00	0:00
7.1.14 Monitor of groepsverantwoordelijke voor de jeugd (vrijwilligerswerk)	Totaal	0:00	0:00	0:00	0:00
	Mannen	0:00	0:00	0:00	0:00
	Vrouwen	0:00	0:00	0:00	0:00
7.1.15 Vrijwilligerswerk voor een zelfhulpgroep	Totaal	0:00	0:00	0:00	0:00
	Mannen	0:00	0:00	0:00	0:00
	Vrouwen	0:00	0:00	0:00	0:00
7.1.16 Ander vrijwilligerswerk voor individuen	Totaal	0:00	0:01	0:02	0:03
	Mannen	0:00	0:00	0:00	0:00

Tijdsbestedingonderzoek 1999

Participatiegraad			Gemiddelde duur per participant			Activiteiten
Weekdag	Zaterdag	Zondag	Weekdag	Zaterdag	Zondag	
80,94	82,28	86,17	1:25	2:23	2:01	Sociale activiteiten
83,96	70,29	75,40	1:35	1:46	1:48	
80,45	84,42	87,79	1:24	2:28	2:03	
4,01	8,88	9,61	1:17	2:25	1:44	<i>Deelnemen aan activiteiten</i>
8,32	2,91	8,95	1:22	1:35	1:59	
3,31	9,95	9,70	1:14	2:28	1:41	
0,69	0,16	1,22	0:47	0:43	2:16	Vrijwilligerswerk zonder onderscheid
1,36	0,00	0,73	0:44	0:00	1:30	
0,58	0,19	1,29	0:48	0:43	2:20	
0,00	0,00	0,00	0:00	0:00	0:00	Lid van een comité (vrijwilligerswerk)
0,00	0,00	0,00	0:00	0:00	0:00	
0,00	0,00	0,00	0:00	0:00	0:00	
0,00	0,74	0,07	0:00	1:07	1:10	Administratief of boekhoudkundig werk
0,00	0,00	0,50	0:00	0:00	1:10	(vrijwilligerswerk)
0,00	0,87	0,00	0:00	1:07	0:00	
0,18	0,00	0,16	2:20	0:00	1:30	Activiteiten voorbereiden en helpen tijdens
0,63	0,00	0,00	2:50	0:00	0:00	activiteiten (vrijwilligerswerk)
0,11	0,00	0,18	1:50	0:00	1:30	
0,06	1,01	0,00	0:20	5:20	0:00	In de eetzaal werken, koken, helpen in de bar
0,00	0,00	0,00	0:00	0:00	0:00	(vrijwilligerswerk)
0,07	1,19	0,00	0:20	5:20	0:00	
0,46	0,00	0,14	1:39	0:00	0:30	Knutselen of herstellen (vrijwilligerswerk)
0,76	0,00	0,00	1:20	0:00	0:00	
0,41	0,00	0,16	1:45	0:00	0:30	
0,35	0,00	0,68	1:25	0:00	1:12	Informatie aan het publiek, folders uitdragen
0,76	0,00	0,00	2:10	0:00	0:00	(vrijwilligerswerk)
0,29	0,00	0,78	1:06	0:00	1:12	
0,00	0,00	0,00	0:00	0:00	0:00	Activiteiten in verband met geldinzameling
0,00	0,00	0,00	0:00	0:00	0:00	(vrijwilligerswerk)
0,00	0,00	0,00	0:00	0:00	0:00	
0,11	0,00	0,37	0:10	0:00	1:13	Andere activiteiten (vrijwilligerswerk)
0,00	0,00	1,86	0:00	0:00	1:30	
0,12	0,00	0,14	0:10	0:00	0:40	
0,00	0,00	0,00	0:00	0:00	0:00	Zorgen voor ouderen, zieken, gehandicapten
0,00	0,00	0,00	0:00	0:00	0:00	(vrijwilligerswerk)
0,00	0,00	0,00	0:00	0:00	0:00	
0,00	0,00	0,00	0:00	0:00	0:00	Maaltijden verstrekken (vrijwilligerswerk)
0,00	0,00	0,00	0:00	0:00	0:00	
0,00	0,00	0,00	0:00	0:00	0:00	
0,00	0,00	0,00	0:00	0:00	0:00	Instructeur of leraar van een cursus
0,00	0,00	0,00	0:00	0:00	0:00	(vrijwilligerswerk)
0,00	0,00	0,00	0:00	0:00	0:00	
0,00	0,00	0,00	0:00	0:00	0:00	Trainer of scheidsrechter (vrijwilligerswerk)
0,00	0,00	0,00	0:00	0:00	0:00	
0,00	0,00	0,00	0:00	0:00	0:00	
0,00	0,00	0,00	0:00	0:00	0:00	Monitor of groepsverantwoordelijke voor de jeugd
0,00	0,00	0,00	0:00	0:00	0:00	(vrijwilligerswerk)
0,00	0,00	0,00	0:00	0:00	0:00	
0,00	0,00	0,00	0:00	0:00	0:00	Vrijwilligerswerk voor een zelfhulpgroep
0,00	0,00	0,00	0:00	0:00	0:00	
0,00	0,00	0,00	0:00	0:00	0:00	
0,13	0,32	0,51	0:10	6:40	4:54	Ander vrijwilligerswerk voor individuen
0,00	0,00	0,00	0:00	0:00	0:00	

Tijdsbestedingonderzoek 1999

B.5 Tijdsbesteding van de Belgen naar arbeidssituatie en geslacht - vervolg

Deeltijds werkenden

Activiteiten	Geslacht	Gemiddelde duur per inwoner			
		Weekdag	Zaterdag	Zondag	Fictieve week
7.1.17 Activiteit voor een milieubeschermingsorganisatie	Vrouwen	0:00	0:01	0:02	0:03
	Totaal	0:00	0:00	0:00	0:00
	Mannen	0:00	0:00	0:00	0:00
7.1.18 Activiteit voor een dierenbeschermingsorganisatie	Vrouwen	0:00	0:00	0:00	0:00
	Totaal	0:00	0:00	0:00	0:00
	Mannen	0:00	0:00	0:00	0:00
7.1.19 Activiteiten voor een organisatie zonder onderscheid	Vrouwen	0:00	0:00	0:00	0:00
	Totaal	0:00	0:00	0:00	0:00
	Mannen	0:00	0:00	0:00	0:01
7.1.20 Vergaderingen en manifestaties van een politieke organisatie	Vrouwen	0:00	0:00	0:00	0:00
	Totaal	0:00	0:00	0:00	0:00
	Mannen	0:00	0:00	0:00	0:00
7.1.21 Vergaderingen en manifestaties van een culturele organisatie	Vrouwen	0:00	0:00	0:00	0:00
	Totaal	0:00	0:01	0:00	0:02
	Mannen	0:00	0:00	0:00	0:00
7.1.22 Vergaderingen en manifestaties van een sociale organisatie	Vrouwen	0:00	0:01	0:00	0:03
	Totaal	0:00	0:00	0:00	0:01
	Mannen	0:00	0:00	0:00	0:00
7.1.23 Vergaderingen en manifestaties van een jeugdorganisatie	Vrouwen	0:00	0:00	0:00	0:02
	Totaal	0:00	0:01	0:00	0:02
	Mannen	0:00	0:00	0:00	0:00
7.1.24 Godsdienstige ceremonies en praktijken	Vrouwen	0:00	0:02	0:00	0:07
	Totaal	0:00	0:03	0:04	0:09
	Mannen	0:01	0:02	0:01	0:07
7.1.25 Godsdienstige activiteiten en thuis bidden	Vrouwen	0:00	0:03	0:04	0:09
	Totaal	0:01	0:00	0:02	0:05
	Mannen	0:03	0:00	0:07	0:21
7.1.26 Bezoek aan het kerkhof	Vrouwen	0:00	0:00	0:01	0:02
	Totaal	0:00	0:01	0:00	0:01
	Mannen	0:00	0:00	0:00	0:00
7.1.27 Begrafenis	Vrouwen	0:00	0:01	0:00	0:01
	Totaal	0:00	0:01	0:00	0:02
	Mannen	0:00	0:01	0:00	0:01
7.2 Sociale contacten	Vrouwen	0:00	0:02	0:00	0:02
	Totaal	1:01	1:38	1:29	8:11
	Mannen	1:02	1:02	1:10	7:23
7.2.1 Vergaderingen, recepties of feesten zonder onderscheid	Vrouwen	1:01	1:44	1:32	8:19
	Totaal	0:05	0:02	0:04	0:29
	Mannen	0:07	0:01	0:07	0:43
7.2.2 Huwelijk	Vrouwen	0:04	0:02	0:03	0:27
	Totaal	0:00	0:08	0:00	0:09
	Mannen	0:00	0:00	0:00	0:00
7.2.3 Verjaardag	Vrouwen	0:00	0:09	0:01	0:11
	Totaal	0:00	0:03	0:01	0:04
	Mannen	0:00	0:00	0:00	0:00
7.2.4 Andere familiefeesten	Vrouwen	0:00	0:04	0:01	0:05
	Totaal	0:01	0:03	0:02	0:09
	Mannen	0:01	0:05	0:01	0:09
7.2.5 Andere feesten met vrienden of collega's	Vrouwen	0:01	0:03	0:02	0:09
	Totaal	0:01	0:11	0:03	0:21
	Mannen	0:00	0:00	0:00	0:01
7.2.6 Spreken, beraadslagen (zonder bijzondere	Vrouwen	0:02	0:13	0:04	0:25
	Totaal	0:28	0:37	0:43	3:40
	Mannen	0:00	0:00	0:00	0:00

Tijdsbestedingonderzoek 1999

Participatiegraad			Gemiddelde duur per participant			Activiteiten
Weekdag	Zaterdag	Zondag	Weekdag	Zaterdag	Zondag	
0,15	0,37	0,59	0:10	6:40	4:54	
0,00	0,00	0,00	0:00	0:00	0:00	Activiteit voor een milieubeschermingsorganisatie
0,00	0,00	0,00	0:00	0:00	0:00	
0,00	0,00	0,00	0:00	0:00	0:00	
0,00	0,00	0,00	0:00	0:00	0:00	Activiteit voor een dierenbeschermingsorganisatie
0,00	0,00	0,00	0:00	0:00	0:00	
0,00	0,00	0,00	0:00	0:00	0:00	
0,19	0,00	0,08	0:10	0:00	4:00	Activiteiten voor een organisatie zonder onderscheid
1,35	0,00	0,00	0:10	0:00	0:00	
0,00	0,00	0,09	0:00	0:00	4:00	
0,00	0,17	0,00	0:00	2:00	0:00	Vergaderingen en manifestaties van een politieke organisatie
0,00	0,00	0,00	0:00	0:00	0:00	
0,00	0,20	0,00	0:00	2:00	0:00	
0,18	0,35	0,00	2:33	4:45	0:00	Vergaderingen en manifestaties van een culturele organisatie
0,00	0,00	0,00	0:00	0:00	0:00	
0,21	0,41	0,00	2:33	4:45	0:00	
0,22	0,00	0,00	2:00	0:00	0:00	Vergaderingen en manifestaties van een sociale organisatie
0,00	0,00	0,00	0:00	0:00	0:00	
0,25	0,00	0,00	2:00	0:00	0:00	
0,16	0,13	0,00	1:00	16:50	0:00	Vergaderingen en manifestaties van een jeugdorganisatie
0,00	0,00	0,00	0:00	0:00	0:00	
0,18	0,16	0,00	1:00	16:50	0:00	
0,67	3,62	5,44	0:49	1:29	1:08	Godsdienstige ceremonies en praktijken
2,89	2,91	0,93	0:28	1:08	1:10	
0,30	3,75	6,11	1:21	1:32	1:08	
0,60	0,26	1,38	1:33	0:49	2:05	Godsdienstige activiteiten en thuis bidden
2,92	0,00	4,93	1:31	0:00	2:29	
0,22	0,31	0,84	1:35	0:49	1:44	
0,47	1,72	0,77	0:22	0:33	0:22	Bezoek aan het kerkhof
0,00	0,00	0,00	0:00	0:00	0:00	
0,55	2,02	0,88	0:22	0:33	0:22	
0,27	2,19	0,00	0:28	1:04	0:00	Begravenis
0,00	0,78	0,00	0:00	1:40	0:00	
0,31	2,44	0,00	0:28	1:02	0:00	
78,17	79,89	83,58	1:18	2:02	1:47	<i>Sociale contacten</i>
77,22	69,09	74,47	1:20	1:30	1:34	
78,32	81,82	84,95	1:17	2:07	1:49	
3,29	1,53	2,70	2:23	1:50	2:18	Vergaderingen, recepties of feesten zonder onderscheid
2,61	0,42	4,95	4:29	2:20	2:20	
3,41	1,73	2,36	2:07	1:49	2:17	
0,28	2,10	0,86	1:20	6:07	0:52	Huwelijk
0,00	0,00	0,00	0:00	0:00	0:00	
0,33	2,48	0,99	1:20	6:07	0:52	
0,12	1,66	0,62	0:36	3:12	1:55	Verjaardag
0,00	0,00	0,00	0:00	0:00	0:00	
0,14	1,96	0,72	0:36	3:12	1:55	
1,18	2,46	1,58	1:07	2:11	2:16	Andere familiefeesten
1,01	2,90	1,34	1:20	2:40	1:00	
1,21	2,39	1,61	1:05	2:04	2:25	
0,58	4,20	3,74	3:49	4:27	1:29	Andere feesten met vrienden of collega's
0,25	1,53	0,00	0:30	0:10	0:00	
0,63	4,67	4,30	4:01	4:42	1:29	
43,06	46,95	48,29	1:05	1:19	1:30	Spreken, beraadslagen (zonder bijzondere

Tijdsbestedingonderzoek 1999

B.5 Tijdsbesteding van de Belgen naar arbeidssituatie en geslacht - vervolg

Deeltijds werkenden

Activiteiten	Geslacht	Gemiddelde duur per inwoner			
		Weekdag	Zaterdag	Zondag	Fictieve week
omstandigheden)	Mannen	0:25	0:34	0:25	3:03
	Vrouwen	0:28	0:38	0:46	3:46
7.2.7 Bellen (vrienden, familie)	Totaal	0:06	0:04	0:05	0:42
	Mannen	0:04	0:03	0:03	0:23
	Vrouwen	0:07	0:05	0:06	0:45
7.2.8 Schrijven (vrienden, familie)	Totaal	0:02	0:01	0:02	0:10
	Mannen	0:01	0:00	0:05	0:12
	Vrouwen	0:02	0:01	0:01	0:10
7.2.9 Samen iets drinken (niet bij de maaltijden)	Totaal	0:18	0:29	0:29	2:26
	Mannen	0:25	0:20	0:30	2:53
	Vrouwen	0:17	0:30	0:28	2:21
7.3 <i>Verzorging en hulp aan anderen</i>	Totaal	0:05	0:07	0:05	0:38
	Mannen	0:10	0:10	0:00	1:02
	Vrouwen	0:04	0:06	0:06	0:34
7.3.1 Zorgen voor volwassenen zonder onderscheid	Totaal	0:00	0:00	0:01	0:01
	Mannen	0:00	0:00	0:00	0:01
	Vrouwen	0:00	0:00	0:01	0:01
7.3.2 Lichamelijke zorgen aan ouderen of zieken	Totaal	0:01	0:00	0:00	0:03
	Mannen	0:00	0:00	0:00	0:02
	Vrouwen	0:01	0:00	0:00	0:04
7.3.3 Lichamelijke zorgen aan een volwassene (massage, haarverzorging)	Totaal	0:00	0:00	0:01	0:02
	Mannen	0:00	0:00	0:00	0:00
	Vrouwen	0:00	0:00	0:01	0:03
7.3.4 Spreken, inlichtingen, aanraden	Totaal	0:03	0:06	0:03	0:26
	Mannen	0:10	0:09	0:00	1:00
	Vrouwen	0:02	0:06	0:03	0:20
7.3.5 Met iemand naar de dokter, ziekenhuis of rusthuis gaan	Totaal	0:00	0:00	0:00	0:02
	Mannen	0:00	0:00	0:00	0:00
	Vrouwen	0:00	0:00	0:00	0:03
7.3.6 Andere zorgen aan volwassenen	Totaal	0:01	0:00	0:00	0:03
	Mannen	0:00	0:00	0:00	0:00
	Vrouwen	0:01	0:00	0:00	0:04
8 Vrije tijd	Totaal	2:34	3:17	3:43	19:51
	Mannen	3:24	4:06	4:50	25:57
	Vrouwen	2:26	3:08	3:33	18:51
8.1 <i>Hobby, spel en sport</i>	Totaal	0:16	0:17	0:23	1:59
	Mannen	0:20	0:23	0:36	2:37
	Vrouwen	0:15	0:16	0:21	1:53
8.1.1 Hobby en spel	Totaal	0:11	0:13	0:14	1:20
	Mannen	0:17	0:19	0:13	1:56
	Vrouwen	0:10	0:12	0:14	1:14
8.1.1.01 Handwerk (breiwerk, haakwerk)	Totaal	0:02	0:01	0:03	0:13
	Mannen	0:00	0:00	0:00	0:00
	Vrouwen	0:02	0:01	0:03	0:15
8.1.1.02 Schilderen, tekenen, grafiek	Totaal	0:00	0:01	0:01	0:03
	Mannen	0:00	0:00	0:00	0:01
	Vrouwen	0:00	0:01	0:01	0:03
8.1.1.03 Film, fotografie, video	Totaal	0:00	0:00	0:00	0:01
	Mannen	0:00	0:00	0:00	0:00
	Vrouwen	0:00	0:00	0:00	0:01
8.1.1.04 Beeldhouwwerk	Totaal	0:00	0:00	0:00	0:00
	Mannen	0:00	0:00	0:00	0:00
	Vrouwen	0:00	0:00	0:00	0:00

Tijdsbestedingonderzoek 1999

Participatiegraad			Gemiddelde duur per participant			Activiteiten
Weekdag	Zaterdag	Zondag	Weekdag	Zaterdag	Zondag	
40,65	42,88	31,65	1:01	1:20	1:19	omstandigheden)
43,46	47,68	50,79	1:05	1:19	1:31	
23,91	17,75	18,04	0:27	0:25	0:30	Bellen (vrienden, familie)
18,45	11,56	12,61	0:19	0:22	0:21	
24,80	18,86	18,85	0:28	0:26	0:31	
6,08	2,41	5,97	0:26	0:24	0:30	Schrijven (vrienden, familie)
3,95	0,87	9,30	0:35	0:30	0:53	
6,43	2,69	5,47	0:26	0:24	0:24	
43,92	50,25	53,59	0:40	0:57	0:53	Samen iets drinken (niet bij de maaltijden)
45,88	43,76	46,41	0:54	0:45	1:05	
43,60	51,41	54,67	0:38	0:58	0:52	
7,37	7,50	7,39	1:10	1:31	1:12	<i>Verzorging en hulp aan anderen</i>
10,48	5,85	1,11	1:40	2:45	0:30	
6,86	7,79	8,34	1:03	1:21	1:13	
0,15	0,79	0,97	0:10	0:20	1:29	Zorgen voor volwassenen zonder onderscheid
1,09	0,00	0,00	0:10	0:00	0:00	
0,00	0,94	1,12	0:00	0:20	1:29	
0,99	0,74	0,49	0:58	0:21	1:21	Lichamelijke zorgen aan ouderen of zieken
0,44	0,87	0,00	1:00	0:40	0:00	
1,08	0,72	0,56	0:58	0:17	1:21	
0,58	0,59	1,37	0:56	0:33	0:45	Lichamelijke zorgen aan een volwassene (massage, haarverzorging)
0,00	0,87	0,00	0:00	0:20	0:00	
0,68	0,53	1,58	0:56	0:37	0:45	
4,61	5,36	3,79	1:12	1:55	1:18	Spreken, inlichtingen, aanraden
8,29	4,56	1,11	2:01	3:19	0:30	
4,01	5,50	4,19	0:55	1:42	1:20	
0,56	0,30	0,39	1:14	1:09	0:28	Met iemand naar de dokter, ziekenhuis of rusthuis gaan
0,67	0,42	0,00	0:10	0:10	0:00	
0,54	0,27	0,45	1:27	1:25	0:28	
1,72	0,00	0,87	0:32	0:00	0:44	Andere zorgen aan volwassenen
0,00	0,00	0,00	0:00	0:00	0:00	
2,00	0,00	1,00	0:32	0:00	0:44	
92,75	92,16	95,37	2:46	3:34	3:54	Vrije tijd
92,61	98,78	98,41	3:41	4:09	4:54	
92,77	90,98	94,91	2:37	3:27	3:44	
19,19	18,73	23,05	1:23	1:30	1:39	<i>Hobby, spel en sport</i>
19,63	20,21	29,18	1:40	1:52	2:02	
19,12	18,46	22,12	1:20	1:25	1:34	
13,75	14,56	15,22	1:18	1:31	1:30	Hobby en spel
14,89	16,89	13,60	1:53	1:50	1:38	
13,56	14,15	15,46	1:11	1:27	1:29	
1,77	0,65	2,39	1:48	2:07	2:01	Handwerk (breiwerk, haakwerk)
0,00	0,00	0,00	0:00	0:00	0:00	
2,06	0,77	2,75	1:48	2:07	2:01	
0,36	0,67	0,87	0:43	1:53	1:52	Schilderen, tekenen, grafiek
0,44	0,00	0,00	1:00	0:00	0:00	
0,35	0,79	1,00	0:40	1:53	1:52	
0,17	0,00	0,57	0:30	0:00	1:14	Film, fotografie, video
0,00	0,00	0,00	0:00	0:00	0:00	
0,19	0,00	0,65	0:30	0:00	1:14	
0,00	0,00	0,00	0:00	0:00	0:00	Beeldhouwwerk
0,00	0,00	0,00	0:00	0:00	0:00	
0,00	0,00	0,00	0:00	0:00	0:00	

Tijdsbestedingonderzoek 1999

B.5 Tijdsbesteding van de Belgen naar arbeidssituatie en geslacht - vervolg

Deeltijds werkenden

Activiteiten		Geslacht	Gemiddelde duur per inwoner			
			Weekdag	Zaterdag	Zondag	Fictieve week
8.1.1.05	Ceramiek	Totaal	0:00	0:00	0:00	0:00
		Mannen	0:00	0:00	0:00	0:00
8.1.1.06	Andere beeldende kunsten	Totaal	0:00	0:00	0:00	0:00
		Mannen	0:00	0:00	0:00	0:00
8.1.1.07	Muziek	Totaal	0:02	0:01	0:01	0:10
		Mannen	0:05	0:05	0:01	0:33
8.1.1.08	Theater	Totaal	0:00	0:00	0:01	0:02
		Mannen	0:00	0:00	0:00	0:00
8.1.1.09	Ballet of dans	Totaal	0:00	0:01	0:00	0:01
		Mannen	0:00	0:03	0:00	0:03
8.1.1.10	Letterkundige activiteit	Totaal	0:00	0:00	0:00	0:00
		Mannen	0:00	0:00	0:00	0:00
8.1.1.11	Andere uitvoerende kunst	Totaal	0:00	0:00	0:00	0:00
		Mannen	0:00	0:00	0:00	0:00
8.1.1.12	Verzamelen	Totaal	0:00	0:01	0:00	0:01
		Mannen	0:00	0:00	0:00	0:00
8.1.1.13	Modelbouw	Totaal	0:01	0:00	0:00	0:04
		Mannen	0:05	0:00	0:00	0:27
8.1.1.14	Onderzoek (stamboom, botanisch)	Totaal	0:00	0:00	0:00	0:00
		Mannen	0:00	0:00	0:00	0:00
8.1.1.15	Andere technische hobby's	Totaal	0:01	0:02	0:01	0:07
		Mannen	0:02	0:03	0:00	0:11
8.1.1.16	Spelen zonder onderscheid	Totaal	0:00	0:00	0:00	0:01
		Mannen	0:00	0:00	0:00	0:00
8.1.1.17	Poppen	Totaal	0:00	0:00	0:00	0:00
		Mannen	0:00	0:00	0:00	0:00
8.1.1.18	Speelgoed	Totaal	0:00	0:00	0:00	0:00
		Mannen	0:00	0:00	0:00	0:00
8.1.1.19	Miniaturen (autootjes, figuurtjes)	Totaal	0:00	0:00	0:00	0:00
		Mannen	0:00	0:00	0:00	0:00
8.1.1.20	Gezelschapsspelen voor kinderen	Totaal	0:00	0:02	0:00	0:03
		Mannen	0:00	0:00	0:00	0:00
8.1.1.21	Andere spelen voor kinderen	Totaal	0:00	0:00	0:00	0:00
		Mannen	0:00	0:00	0:00	0:00
8.1.1.22	Spelen met huisdieren	Totaal	0:00	0:00	0:00	0:01
		Mannen	0:00	0:00	0:00	0:00

Tijdsbestedingonderzoek 1999

Participatiegraad			Gemiddelde duur per participant			Activiteiten
Weekdag	Zaterdag	Zondag	Weekdag	Zaterdag	Zondag	
0,00	0,00	0,00	0:00	0:00	0:00	Ceramiek
0,00	0,00	0,00	0:00	0:00	0:00	
0,00	0,00	0,00	0:00	0:00	0:00	
0,00	0,00	0,00	0:00	0:00	0:00	Andere beeldende kunsten
0,00	0,00	0,00	0:00	0:00	0:00	
0,00	0,00	0,00	0:00	0:00	0:00	
1,81	1,69	1,26	1:25	1:03	1:29	Muziek
6,10	6,53	2,01	1:28	1:21	0:30	
1,11	0,82	1,15	1:22	0:38	1:45	
0,18	0,00	0,22	2:48	0:00	4:10	Theater
0,00	0,00	0,00	0:00	0:00	0:00	
0,21	0,00	0,25	2:48	0:00	4:10	
0,21	0,74	0,00	0:39	1:15	0:00	Ballet of dans
0,00	3,06	0,00	0:00	1:30	0:00	
0,24	0,33	0,00	0:39	0:50	0:00	
0,00	0,00	0,00	0:00	0:00	0:00	Letterkundige activiteit
0,00	0,00	0,00	0:00	0:00	0:00	
0,00	0,00	0,00	0:00	0:00	0:00	
0,00	0,00	0,08	0:00	0:00	0:30	Andere uitvoerende kunst
0,00	0,00	0,00	0:00	0:00	0:00	
0,00	0,00	0,09	0:00	0:00	0:30	
0,07	0,37	0,30	0:20	2:20	0:16	Verzamelen
0,00	0,00	0,00	0:00	0:00	0:00	
0,08	0,44	0,35	0:20	2:20	0:16	
0,20	0,00	0,00	6:20	0:00	0:00	Modelbouw
1,41	0,00	0,00	6:20	0:00	0:00	
0,00	0,00	0,00	0:00	0:00	0:00	
0,00	0,00	0,00	0:00	0:00	0:00	Onderzoek (stamboom, botanisch)
0,00	0,00	0,00	0:00	0:00	0:00	
0,00	0,00	0,00	0:00	0:00	0:00	
1,58	1,69	1,36	0:59	1:47	0:59	Andere technische hobby's
1,67	2,79	0,00	1:35	1:57	0:00	
1,57	1,49	1,57	0:52	1:44	0:59	
0,34	0,00	0,26	0:30	0:00	0:36	Spelen zonder onderscheid
0,00	0,00	0,73	0:00	0:00	0:30	
0,40	0,00	0,19	0:30	0:00	0:40	
0,00	0,00	0,00	0:00	0:00	0:00	Poppen
0,00	0,00	0,00	0:00	0:00	0:00	
0,00	0,00	0,00	0:00	0:00	0:00	
0,08	0,00	0,00	0:40	0:00	0:00	Speelgoed
0,00	0,00	0,00	0:00	0:00	0:00	
0,09	0,00	0,00	0:40	0:00	0:00	
0,00	0,00	0,00	0:00	0:00	0:00	Miniaturen (autootjes, figuurtjes)
0,00	0,00	0,00	0:00	0:00	0:00	
0,00	0,00	0,00	0:00	0:00	0:00	
0,34	1,21	0,28	1:16	2:10	0:26	Gezelschapsspelen voor kinderen
0,00	0,00	0,00	0:00	0:00	0:00	
0,39	1,42	0,33	1:16	2:10	0:26	
0,00	0,00	0,36	0:00	0:00	0:40	Andere spelen voor kinderen
0,00	0,00	0,00	0:00	0:00	0:00	
0,00	0,00	0,41	0:00	0:00	0:40	
0,81	0,62	0,88	0:16	1:08	0:20	Spelen met huisdieren
0,68	0,00	0,00	0:10	0:00	0:00	

Tijdsbestedingonderzoek 1999

B.5 Tijdsbesteding van de Belgen naar arbeidssituatie en geslacht - vervolg

Deeltijds werkenden

Activiteiten	Geslacht	Gemiddelde duur per inwoner			
		Weekdag	Zaterdag	Zondag	Fictieve week
8.1.1.23 Kaarten in gezelschap	Vrouwen	0:00	0:01	0:00	0:01
	Totaal	0:00	0:00	0:01	0:04
8.1.1.24 Schaken	Mannen	0:00	0:00	0:00	0:00
	Vrouwen	0:01	0:00	0:01	0:04
8.1.1.25 Andere spelen voor volwassenen	Totaal	0:00	0:00	0:00	0:01
	Mannen	0:00	0:00	0:00	0:00
8.1.1.26 Computer- of videospelen	Vrouwen	0:00	0:00	0:00	0:01
	Totaal	0:00	0:01	0:00	0:02
8.1.1.27 Kruiswoordraadsels	Mannen	0:00	0:00	0:01	0:01
	Vrouwen	0:00	0:01	0:00	0:02
8.1.1.28 Puzzelen	Totaal	0:02	0:01	0:02	0:12
	Mannen	0:03	0:02	0:02	0:18
8.1.1.29 Alleen kaarten	Vrouwen	0:02	0:01	0:02	0:11
	Totaal	0:01	0:00	0:01	0:07
8.1.1.30 Andere solitaire of vrijetijdspelen	Mannen	0:01	0:01	0:00	0:05
	Vrouwen	0:01	0:00	0:01	0:07
8.1.1.31 Solitaire spelen zonder onderscheid	Totaal	0:00	0:01	0:00	0:01
	Mannen	0:00	0:00	0:00	0:00
8.1.1.32 Kansspelen (lotto, pronostiek, tiercé, tombola)	Vrouwen	0:00	0:01	0:00	0:01
	Totaal	0:00	0:00	0:00	0:00
8.1.2 Sport	Mannen	0:00	0:00	0:00	0:00
	Totaal	0:05	0:04	0:09	0:38
8.1.2.01 Sportactiviteiten zonder onderscheid	Mannen	0:03	0:04	0:22	0:40
	Vrouwen	0:06	0:04	0:07	0:38
8.1.2.02 Joggen, lopen	Totaal	0:00	0:00	0:00	0:01
	Mannen	0:00	0:00	0:00	0:00
8.1.2.03 Wielrennen	Vrouwen	0:00	0:00	0:00	0:01
	Totaal	0:01	0:00	0:04	0:08
8.1.2.04 Wintersporten	Mannen	0:00	0:01	0:14	0:15
	Vrouwen	0:01	0:00	0:02	0:07
8.1.2.05 Rolschaatsen (skating)	Totaal	0:00	0:00	0:01	0:01
	Mannen	0:00	0:00	0:00	0:00
8.1.2.06 Balsporten zonder onderscheid	Vrouwen	0:00	0:00	0:01	0:01
	Totaal	0:00	0:00	0:00	0:00
8.1.2.07 Voetbal	Mannen	0:00	0:00	0:00	0:00
	Vrouwen	0:00	0:00	0:00	0:00
	Totaal	0:00	0:01	0:00	0:02

Tijdsbestedingonderzoek 1999

Participatiegraad			Gemiddelde duur per participant			Activiteiten
Weekdag	Zaterdag	Zondag	Weekdag	Zaterdag	Zondag	
0,83	0,73	1,02	0:17	1:08	0:20	Kaarten in gezelschap
0,53	0,59	0,88	1:33	1:05	1:41	
0,44	0,00	0,00	0:20	0:00	0:00	
0,54	0,70	1,01	1:43	1:05	1:41	Schaken
0,17	0,00	0,00	1:10	0:00	0:00	
0,00	0,00	0,00	0:00	0:00	0:00	
0,20	0,00	0,00	1:10	0:00	0:00	Andere spelen voor volwassenen
0,26	0,85	0,49	0:57	1:19	1:03	
0,00	0,00	1,32	0:00	0:00	0:50	
0,31	1,01	0,36	0:57	1:19	1:10	Computer- of videospelen
2,87	2,42	3,12	1:02	1:01	1:04	
4,02	1,45	0,96	1:15	2:10	2:40	
2,69	2,59	3,45	0:59	0:54	1:00	Kruiswoordraadsels
2,30	1,97	2,18	0:45	0:25	0:48	
2,13	3,01	0,00	0:36	0:30	0:00	
2,33	1,78	2,51	0:47	0:24	0:48	Puzzelen
0,13	0,27	0,27	0:20	3:20	0:38	
0,00	0,00	0,00	0:00	0:00	0:00	
0,15	0,31	0,31	0:20	3:20	0:38	Alleen kaarten
0,67	0,59	1,59	1:49	2:28	2:08	
0,97	2,36	8,58	0:40	2:40	2:00	
0,62	0,27	0,53	2:06	2:10	2:26	Andere solitaire of vrijetijdspelen
0,35	0,69	0,00	0:28	0:50	0:00	
0,00	1,78	0,00	0:00	0:20	0:00	
0,40	0,50	0,00	0:28	1:09	0:00	Solitaire spelen zonder onderscheid
0,00	0,81	0,00	0:00	1:53	0:00	
0,00	2,71	0,00	0:00	0:17	0:00	
0,00	0,48	0,00	0:00	3:30	0:00	Kansspelen (lotto, pronostiek, tiercé, tombola)
0,00	0,00	0,00	0:00	0:00	0:00	
0,00	0,00	0,00	0:00	0:00	0:00	
0,00	0,00	0,00	0:00	0:00	0:00	Sport
6,55	5,48	8,58	1:18	1:06	1:46	
4,74	5,10	15,58	0:59	1:19	2:23	
6,84	5,55	7,52	1:21	1:04	1:35	Sportactiviteiten zonder onderscheid
0,27	0,00	0,00	1:29	0:00	0:00	
0,00	0,00	0,00	0:00	0:00	0:00	
0,31	0,00	0,00	1:29	0:00	0:00	Joggen, lopen
0,62	0,44	0,57	0:39	1:16	2:02	
0,63	1,78	4,39	0:30	1:20	2:02	
0,62	0,21	0,00	0:41	1:10	0:00	Wielrennen
0,53	0,51	2,15	2:20	1:00	2:52	
0,00	1,78	7,84	0:00	1:00	3:01	
0,62	0,29	1,29	2:20	1:00	2:43	Wintersporten
0,00	0,00	1,26	0:00	0:00	0:51	
0,00	0,00	0,00	0:00	0:00	0:00	
0,00	0,00	1,45	0:00	0:00	0:51	Rolschaatsen (skating)
0,00	0,00	0,00	0:00	0:00	0:00	
0,00	0,00	0,00	0:00	0:00	0:00	
0,00	0,00	0,00	0:00	0:00	0:00	Balsporten zonder onderscheid
0,00	0,00	0,00	0:00	0:00	0:00	
0,00	0,00	0,00	0:00	0:00	0:00	
0,00	0,00	0,00	0:00	0:00	0:00	Voetbal
0,28	0,44	0,16	1:03	2:09	2:00	
0,00	0,00	0,00	0:00	0:00	0:00	

Tijdsbestedingonderzoek 1999

B.5 Tijdsbesteding van de Belgen naar arbeidssituatie en geslacht - vervolg

Deeltijds werkenden

Activiteiten	Geslacht	Gemiddelde duur per inwoner			
		Weekdag	Zaterdag	Zondag	Fictieve week
8.1.2.08 Tennis	Mannen	0:00	0:00	0:00	0:02
	Vrouwen	0:00	0:01	0:00	0:02
	Totaal	0:00	0:00	0:00	0:01
8.1.2.09 Squash	Mannen	0:00	0:01	0:00	0:01
	Vrouwen	0:00	0:00	0:00	0:01
	Totaal	0:00	0:00	0:00	0:00
8.1.2.10 Badminton	Mannen	0:00	0:00	0:00	0:00
	Vrouwen	0:00	0:00	0:00	0:00
	Totaal	0:00	0:00	0:00	0:02
8.1.2.11 Tafeltennis	Mannen	0:01	0:00	0:00	0:03
	Vrouwen	0:00	0:00	0:00	0:01
	Totaal	0:00	0:00	0:00	0:00
8.1.2.12 Basketbal, volleybal	Mannen	0:00	0:00	0:00	0:00
	Vrouwen	0:01	0:00	0:00	0:03
	Totaal	0:00	0:00	0:00	0:02
8.1.2.13 Andere balsporten	Mannen	0:01	0:00	0:00	0:03
	Vrouwen	0:00	0:00	0:00	0:00
	Totaal	0:00	0:00	0:00	0:00
8.1.2.14 Gymnastiek, aerobic en fitness	Mannen	0:01	0:00	0:00	0:04
	Vrouwen	0:02	0:02	0:00	0:13
	Totaal	0:02	0:02	0:00	0:11
8.1.2.15 Watersporten	Mannen	0:00	0:00	0:00	0:00
	Vrouwen	0:00	0:00	0:01	0:01
	Totaal	0:00	0:00	0:00	0:00
8.1.2.16 Paardrijden	Mannen	0:00	0:00	0:00	0:00
	Vrouwen	0:00	0:00	0:01	0:01
	Totaal	0:00	0:00	0:00	0:01
8.1.2.17 Gewichtheffen of bodybuilding	Mannen	0:00	0:00	0:00	0:00
	Vrouwen	0:00	0:00	0:00	0:00
	Totaal	0:00	0:00	0:00	0:00
8.1.2.18 Atletiek (lopen niet inbegrepen)	Mannen	0:00	0:00	0:00	0:00
	Vrouwen	0:00	0:00	0:00	0:00
	Totaal	0:00	0:00	0:00	0:00
8.1.2.19 Andere sporten	Mannen	0:00	0:00	0:00	0:00
	Vrouwen	0:01	0:00	0:02	0:06
	Totaal	0:01	0:00	0:02	0:05
8.1.2.20 Activiteiten in verband met sport	Mannen	0:00	0:00	0:03	0:05
	Vrouwen	0:00	0:00	0:00	0:00
	Totaal	0:00	0:00	0:00	0:01
8.2 Recreatie	Mannen	0:11	0:31	0:34	1:59
	Vrouwen	0:09	0:20	0:32	1:37
	Totaal	0:09	0:22	0:33	1:40
8.2.01 Rondritten, toeristische uitstapjes	Mannen	0:00	0:00	0:00	0:00
	Vrouwen	0:00	0:01	0:01	0:02
	Totaal	0:00	0:01	0:01	0:02
8.2.02 Attractiepark	Mannen	0:00	0:00	0:01	0:01
	Vrouwen	0:00	0:00	0:06	0:06
	Totaal	0:00	0:00	0:05	0:06
8.2.03 Dierentuin	Mannen	0:01	0:00	0:00	0:07
	Vrouwen	0:00	0:00	0:00	0:00
	Totaal	0:00	0:00	0:00	0:01

Tijdsbestedingonderzoek 1999

Participatiegraad			Gemiddelde duur per participant			Activiteiten
Weekdag	Zaterdag	Zondag	Weekdag	Zaterdag	Zondag	
1,10	0,00	0,00	0:40	0:00	0:00	
0,15	0,52	0,18	1:30	2:09	2:00	
0,39	0,16	0,00	1:05	2:10	0:00	Tennis
0,00	1,02	0,00	0:00	2:10	0:00	
0,45	0,00	0,00	1:05	0:00	0:00	
0,00	0,00	0,05	0:00	0:00	0:40	Squash
0,00	0,00	0,00	0:00	0:00	0:00	
0,00	0,00	0,06	0:00	0:00	0:40	
0,22	0,00	0,64	2:07	0:00	0:38	Badminton
0,67	0,00	0,00	1:20	0:00	0:00	
0,15	0,00	0,74	2:40	0:00	0:38	
0,00	0,10	0,12	0:00	1:00	0:30	Tafeltennis
0,00	0,00	0,00	0:00	0:00	0:00	
0,00	0,12	0,14	0:00	1:00	0:30	
0,40	0,00	0,00	1:59	0:00	0:00	Basketbal, volleybal
0,00	0,00	0,00	0:00	0:00	0:00	
0,47	0,00	0,00	1:59	0:00	0:00	
0,03	0,00	0,00	3:30	0:00	0:00	Andere balsporten
0,25	0,00	0,00	3:30	0:00	0:00	
0,00	0,00	0,00	0:00	0:00	0:00	
3,12	3,07	1,12	1:01	0:53	0:25	Gymnastiek, aerobic en fitness
2,11	2,30	0,00	0:33	0:10	0:00	
3,28	3,21	1,29	1:04	0:58	0:25	
0,00	0,00	0,24	0:00	0:00	3:11	Watersporten
0,00	0,00	0,00	0:00	0:00	0:00	
0,00	0,00	0,28	0:00	0:00	3:11	
0,24	0,49	0,53	0:36	1:10	1:29	Paardrijden
0,00	0,00	0,00	0:00	0:00	0:00	
0,28	0,58	0,61	0:36	1:10	1:29	
0,00	0,00	0,15	0:00	0:00	2:10	Gewichtheffen of bodybuilding
0,00	0,00	0,00	0:00	0:00	0:00	
0,00	0,00	0,17	0:00	0:00	2:10	
0,00	0,32	0,00	0:00	0:40	0:00	Atletiek (lopen niet inbegrepen)
0,00	0,00	0,00	0:00	0:00	0:00	
0,00	0,38	0,00	0:00	0:40	0:00	
0,56	0,00	1,15	1:44	0:00	2:40	Andere sporten
0,00	0,00	0,00	0:00	0:00	0:00	
0,66	0,00	1,33	1:44	0:00	2:40	
0,15	0,21	0,44	0:40	0:20	1:20	Activiteiten in verband met sport
1,10	0,00	3,35	0:40	0:00	1:20	
0,00	0,25	0,00	0:00	0:20	0:00	
15,08	20,56	31,70	1:01	1:45	1:43	Recreatie
17,04	27,33	33,30	1:04	1:53	1:42	
14,76	19,35	31,45	1:01	1:44	1:43	
0,11	1,07	0,96	0:50	1:15	1:27	Rondritten, toeristische uitstapjes
0,00	0,00	0,00	0:00	0:00	0:00	
0,13	1,27	1,10	0:50	1:15	1:27	
0,45	0,09	1,52	0:28	1:00	5:30	Attractiepark
0,00	0,00	1,40	0:00	0:00	1:30	
0,53	0,10	1,54	0:28	1:00	6:02	
0,31	0,00	0,16	1:19	0:00	1:00	Dierentuin
1,61	0,00	0,00	1:26	0:00	0:00	
0,10	0,00	0,18	1:00	0:00	1:00	

Tijdsbestedingonderzoek 1999

B.5 Tijdsbesteding van de Belgen naar arbeidssituatie en geslacht - vervolg

Deeltijds werkenden

Activiteiten	Geslacht	Gemiddelde duur per inwoner			
		Weekdag	Zaterdag	Zondag	Fictieve week
8.2.04 Kermis, jaarmarkt	Totaal	0:00	0:01	0:01	0:02
	Mannen	0:00	0:04	0:00	0:05
	Vrouwen	0:00	0:00	0:01	0:02
8.2.05 Wandelen met de hond	Totaal	0:03	0:02	0:03	0:19
	Mannen	0:01	0:01	0:02	0:10
	Vrouwen	0:03	0:03	0:03	0:21
8.2.06 Wandelen	Totaal	0:04	0:14	0:20	0:56
	Mannen	0:07	0:21	0:29	1:26
	Vrouwen	0:04	0:13	0:19	0:51
8.2.07 Golf	Totaal	0:01	0:01	0:00	0:05
	Mannen	0:01	0:03	0:02	0:09
	Vrouwen	0:01	0:01	0:00	0:04
8.2.08 Zwemmen	Totaal	0:01	0:03	0:02	0:10
	Mannen	0:00	0:02	0:00	0:02
	Vrouwen	0:01	0:03	0:02	0:11
8.2.09 Visserij, jacht	Totaal	0:00	0:00	0:00	0:00
	Mannen	0:00	0:00	0:00	0:00
	Vrouwen	0:00	0:00	0:00	0:00
8.2.10 Plukken van vruchten, paddestoelen	Totaal	0:00	0:00	0:00	0:00
	Mannen	0:00	0:00	0:00	0:00
	Vrouwen	0:00	0:00	0:00	0:00
8.3 <i>Uitgaan, spektakel en cultuurparticipatie</i>	Totaal	0:05	0:24	0:15	1:04
	Mannen	0:13	0:22	0:24	1:54
	Vrouwen	0:04	0:25	0:14	0:56
8.3.1 Uitgaan	Totaal	0:01	0:07	0:01	0:14
	Mannen	0:07	0:04	0:02	0:40
	Vrouwen	0:00	0:07	0:01	0:09
8.3.1.1 Bal, dancing, discotheek	Totaal	0:00	0:06	0:01	0:08
	Mannen	0:00	0:04	0:02	0:06
	Vrouwen	0:00	0:07	0:01	0:08
8.3.1.2 Bowling	Totaal	0:00	0:00	0:00	0:00
	Mannen	0:00	0:00	0:00	0:00
	Vrouwen	0:00	0:00	0:00	0:00
8.3.1.3 Biljart	Totaal	0:01	0:00	0:00	0:05
	Mannen	0:07	0:00	0:00	0:34
	Vrouwen	0:00	0:01	0:00	0:01
8.3.1.4 Lunapark (zaal met elektronische spelen)	Totaal	0:00	0:00	0:00	0:00
	Mannen	0:00	0:00	0:00	0:00
	Vrouwen	0:00	0:00	0:00	0:00
8.3.2 Spektakel en cultuurparticipatie	Totaal	0:04	0:17	0:14	0:51
	Mannen	0:07	0:18	0:23	1:13
	Vrouwen	0:03	0:17	0:12	0:47
8.3.2.1 Spektakel en cultuurparticipatie zonder onderscheid	Totaal	0:00	0:00	0:00	0:02
	Mannen	0:00	0:00	0:01	0:03
	Vrouwen	0:00	0:00	0:00	0:01
8.3.2.2 Bioscoop	Totaal	0:01	0:02	0:01	0:06
	Mannen	0:00	0:01	0:01	0:03
	Vrouwen	0:01	0:03	0:01	0:07
8.3.2.3 Schouwburg of concert	Totaal	0:01	0:03	0:02	0:11
	Mannen	0:00	0:00	0:00	0:00
	Vrouwen	0:01	0:04	0:02	0:13
8.3.2.4 Tentoonstelling, museum	Totaal	0:00	0:02	0:02	0:04
	Mannen	0:00	0:06	0:00	0:07

Tijdsbestedingonderzoek 1999

Participatiegraad			Gemiddelde duur per participant			Activiteiten
Weekdag	Zaterdag	Zondag	Weekdag	Zaterdag	Zondag	
0,15	0,81	0,97	0:32	1:31	1:49	Kermis, jaarmarkt
0,25	3,28	0,00	0:40	2:10	0:00	
0,13	0,37	1,12	0:30	0:30	1:49	
5,88	5,24	5,44	0:47	0:47	0:52	Wandelen met de hond
4,47	3,67	3,90	0:30	0:36	0:40	
6,11	5,52	5,68	0:49	0:48	0:53	
7,37	14,70	23,50	0:58	1:34	1:27	Wandelen
13,20	22,85	28,00	0:55	1:31	1:45	
6,42	13,24	22,82	1:00	1:35	1:24	
0,42	1,54	0,21	2:32	1:03	3:44	Golf
1,10	5,30	1,10	1:20	0:50	2:50	
0,30	0,87	0,08	3:15	1:18	5:40	
1,56	2,65	1,54	1:07	1:46	1:59	Zwemmen
0,00	1,78	0,00	0:00	1:40	0:00	
1,81	2,81	1,77	1:07	1:47	1:59	
0,00	0,00	0,00	0:00	0:00	0:00	Visserij, jacht
0,00	0,00	0,00	0:00	0:00	0:00	
0,00	0,00	0,00	0:00	0:00	0:00	
0,14	0,00	0,20	0:10	0:00	0:10	Plukken van vruchten, paddestoelen
0,00	0,00	0,00	0:00	0:00	0:00	
0,17	0,00	0,23	0:10	0:00	0:10	
4,35	14,53	12,04	1:55	2:47	2:06	<i>Uitgaan, spektakel en cultuurparticipatie</i>
8,25	13,60	22,70	2:43	2:41	1:47	
3,71	14,70	10,43	1:38	2:47	2:12	
0,86	4,10	1,83	2:05	2:47	1:14	Uitgaan
3,93	2,95	1,86	2:53	2:30	1:30	
0,36	4,31	1,82	0:40	2:49	1:11	
0,31	3,70	1,59	0:40	2:47	1:16	Bal, dancing, discotheek
0,00	2,95	1,86	0:00	2:30	1:30	
0,36	3,83	1,54	0:40	2:50	1:13	
0,00	0,17	0,00	0:00	1:50	0:00	Bowling
0,00	0,00	0,00	0:00	0:00	0:00	
0,00	0,20	0,00	0:00	1:50	0:00	
0,55	0,23	0,24	2:53	3:20	1:00	Biljart
3,93	0,00	0,00	2:53	0:00	0:00	
0,00	0,28	0,28	0:00	3:20	1:00	
0,00	0,00	0,00	0:00	0:00	0:00	Lunapark (zaal met elektronische spelen)
0,00	0,00	0,00	0:00	0:00	0:00	
0,00	0,00	0,00	0:00	0:00	0:00	
3,49	10,69	10,45	1:53	2:42	2:12	Spektakel en cultuurparticipatie
4,32	10,65	22,70	2:34	2:45	1:40	
3,35	10,69	8,61	1:44	2:42	2:25	
0,22	0,00	0,10	2:07	0:00	2:20	Spektakel en cultuurparticipatie zonder onderscheid
0,36	0,00	0,73	2:10	0:00	2:20	
0,20	0,00	0,00	2:06	0:00	0:00	
0,50	1,69	0,66	2:07	2:21	2:13	Bioscoop
0,00	1,10	0,96	0:00	2:10	2:30	
0,58	1,80	0,61	2:07	2:22	2:09	
0,59	2,04	0,94	3:27	2:36	2:53	Schouwburg of concert
0,56	0,00	0,00	0:10	0:00	0:00	
0,59	2,40	1,08	3:58	2:36	2:53	
0,04	1,23	1,77	1:50	2:59	1:56	Tentoonstelling, museum
0,00	2,63	0,93	0:00	3:50	0:50	

Tijdsbestedingonderzoek 1999

B.5 Tijdsbesteding van de Belgen naar arbeidssituatie en geslacht - vervolg

Deeltijds werkenden

Activiteiten	Geslacht	Gemiddelde duur per inwoner			
		Weekdag	Zaterdag	Zondag	Fictieve week
8.3.2.5 Toeschouwer op sportmanifestaties	Vrouwen	0:00	0:02	0:02	0:04
	Totaal	0:00	0:00	0:01	0:01
	Mannen	0:00	0:00	0:00	0:00
8.3.2.5.1 Voetbal	Vrouwen	0:00	0:00	0:02	0:02
	Totaal	0:00	0:03	0:02	0:07
	Mannen	0:02	0:02	0:04	0:17
8.3.2.5.2 Basketbal	Vrouwen	0:00	0:03	0:02	0:06
	Totaal	0:00	0:04	0:00	0:04
	Mannen	0:00	0:01	0:00	0:01
8.3.2.5.3 Volleybal	Vrouwen	0:00	0:04	0:00	0:04
	Totaal	0:00	0:01	0:00	0:01
	Mannen	0:00	0:00	0:00	0:00
8.3.2.5.4 Motorrennen of autorennen	Vrouwen	0:00	0:01	0:00	0:01
	Totaal	0:00	0:00	0:01	0:01
	Mannen	0:00	0:00	0:00	0:00
8.3.2.5.5 Atletiek	Vrouwen	0:00	0:00	0:01	0:01
	Totaal	0:00	0:00	0:00	0:00
	Mannen	0:00	0:00	0:00	0:00
8.3.2.5.6 Zwemmen	Vrouwen	0:00	0:00	0:00	0:00
	Totaal	0:01	0:00	0:00	0:03
	Mannen	0:02	0:00	0:00	0:11
8.3.2.5.7 Wielrennen	Vrouwen	0:00	0:00	0:00	0:02
	Totaal	0:00	0:00	0:00	0:00
	Mannen	0:00	0:00	0:00	0:00
8.3.2.5.8 Toeschouwer bij andere sporten	Vrouwen	0:00	0:00	0:00	0:00
	Totaal	0:00	0:01	0:01	0:03
	Mannen	0:00	0:00	0:00	0:01
8.3.2.6 Circus	Vrouwen	0:00	0:01	0:01	0:03
	Totaal	0:00	0:00	0:00	0:00
	Mannen	0:00	0:00	0:00	0:00
8.3.2.7 Andere culturele of vrijetijdsactiviteiten	Vrouwen	0:00	0:00	0:00	0:00
	Totaal	0:01	0:01	0:03	0:08
	Mannen	0:02	0:06	0:15	0:30
8.4 Media	Vrouwen	0:00	0:01	0:01	0:04
	Totaal	2:04	2:15	2:32	15:07
	Mannen	2:40	2:51	3:16	19:27
8.4.1 Televisie en video	Vrouwen	1:58	2:08	2:26	14:25
	Totaal	1:38	1:50	2:03	12:04
	Mannen	2:02	2:16	2:30	14:57
8.4.1.1 Naar de televisie kijken	Vrouwen	1:34	1:46	1:59	11:36
	Totaal	1:36	1:48	2:01	11:46
	Mannen	1:53	2:12	2:26	14:04
8.4.1.2 Naar een videofilm kijken	Vrouwen	1:33	1:43	1:57	11:24
	Totaal	0:03	0:03	0:02	0:18
	Mannen	0:09	0:04	0:04	0:53
8.4.2 Muziek	Vrouwen	0:02	0:03	0:02	0:12
	Totaal	0:03	0:02	0:03	0:19
	Mannen	0:09	0:09	0:17	1:11
8.4.2.1 Naar de radio luisteren	Vrouwen	0:02	0:01	0:01	0:10
	Totaal	0:02	0:01	0:03	0:14
	Mannen	0:06	0:03	0:15	0:50
8.4.2.2 Naar muziek (cassettes, cd, platen) luisteren	Vrouwen	0:01	0:01	0:01	0:09
	Totaal	0:01	0:01	0:00	0:04
	Mannen	0:00	0:00	0:00	0:00

Tijdsbestedingonderzoek 1999

Participatiegraad			Gemiddelde duur per participant			Activiteiten
Weekdag	Zaterdag	Zondag	Weekdag	Zaterdag	Zondag	
0,05	0,98	1,90	1:50	2:34	2:01	Toeschouwer op sportmanifestaties
0,00	0,06	0,55	0:00	0:10	4:26	
0,00	0,42	0,00	0:00	0:10	0:00	Voetbal
0,00	0,00	0,63	0:00	0:00	4:26	
0,50	2,62	1,94	1:31	1:50	1:39	Basketbal
1,16	1,63	4,64	2:50	2:31	1:32	
0,39	2,80	1,53	0:53	1:46	1:42	Volleybal
0,00	1,08	0,23	0:00	5:41	1:30	
0,00	1,20	0,00	0:00	1:50	0:00	Motorrennen of autorennen
0,00	1,06	0,27	0:00	6:28	1:30	
0,13	0,42	0,00	0:30	2:10	0:00	Atletiek
0,00	0,00	0,00	0:00	0:00	0:00	
0,16	0,50	0,00	0:30	2:10	0:00	Zwemmen
0,00	0,00	0,16	0:00	0:00	8:50	
0,00	0,00	0,00	0:00	0:00	0:00	Wielrennen
0,00	0,00	0,18	0:00	0:00	8:50	
0,00	0,00	0,00	0:00	0:00	0:00	Toeschouwer bij andere sporten
0,00	0,00	0,00	0:00	0:00	0:00	
0,00	0,00	0,00	0:00	0:00	0:00	Circus
0,76	0,00	0,00	1:19	0:00	0:00	
0,89	0,00	0,00	4:10	0:00	0:00	Andere culturele of vrijetijdsactiviteiten
0,74	0,00	0,00	0:45	0:00	0:00	
0,00	0,00	0,41	0:00	0:00	0:40	Media
0,00	0,00	0,00	0:00	0:00	0:00	
0,00	0,00	0,47	0:00	0:00	0:40	Televisie en video
0,35	0,67	0,87	0:20	2:28	2:24	
1,13	0,00	0,00	0:20	0:00	0:00	Naar de televisie kijken
0,22	0,79	1,00	0:20	2:28	2:24	
0,00	0,00	0,00	0:00	0:00	0:00	Naar een videofilm kijken
0,00	0,00	0,00	0:00	0:00	0:00	
0,00	0,00	0,00	0:00	0:00	0:00	Muziek
0,47	1,89	3,67	2:04	1:18	1:29	
0,77	4,54	15,44	3:40	2:18	1:40	Naar de radio luisteren
0,42	1,42	1,90	1:35	0:44	1:16	
89,54	84,04	89,44	2:19	2:40	2:50	Naar muziek (cassettes, cd, platen) luisteren
90,25	92,78	90,82	2:57	3:04	3:36	
89,43	82,47	89,23	2:12	2:35	2:44	Naar muziek (cassettes, cd, platen) luisteren
79,33	76,32	81,43	2:04	2:25	2:31	
77,88	87,89	75,65	2:37	2:35	3:18	Naar muziek (cassettes, cd, platen) luisteren
79,56	74,26	82,30	1:59	2:23	2:24	
78,55	75,11	81,14	2:02	2:23	2:29	Naar muziek (cassettes, cd, platen) luisteren
75,40	84,01	75,65	2:30	2:37	3:13	
79,06	73,53	81,97	1:57	2:20	2:23	Naar muziek (cassettes, cd, platen) luisteren
3,37	2,57	2,56	1:18	1:47	1:16	
8,42	3,88	5,79	1:45	1:41	1:17	Naar muziek (cassettes, cd, platen) luisteren
2,55	2,34	2,07	1:03	1:48	1:16	
7,93	5,93	5,46	0:33	0:40	0:57	Naar muziek (cassettes, cd, platen) luisteren
14,33	9,91	17,56	1:03	1:28	1:35	
6,88	5,22	3,64	0:23	0:24	0:29	Naar muziek (cassettes, cd, platen) luisteren
6,87	4,50	4,11	0:30	0:28	1:06	
9,96	7,60	13,05	1:02	0:45	1:58	Naar muziek (cassettes, cd, platen) luisteren
6,36	3,95	2,76	0:22	0:22	0:29	
1,06	1,73	1,36	0:51	1:05	0:28	Naar muziek (cassettes, cd, platen) luisteren

Tijdsbestedingonderzoek 1999

B.5 Tijdsbesteding van de Belgen naar arbeidssituatie en geslacht - vervolg en Deeltijds werkenden

Activiteiten	Geslacht	Gemiddelde duur per inwoner				
		Weekdag	Zaterdag	Zondag	Fictieve week	
	Mannen	0:03	0:05	0:01	0:21	
	Vrouwen	0:00	0:00	0:00	0:01	
8.4.3	Totaal	0:22	0:21	0:24	2:36	
	Mannen	0:26	0:26	0:26	3:00	
	Vrouwen	0:22	0:20	0:24	2:32	
8.4.3.0	Totaal	0:22	0:21	0:24	2:36	
	Mannen	0:26	0:26	0:26	3:00	
	Vrouwen	0:22	0:20	0:24	2:32	
8.4.4	Totaal	0:01	0:01	0:02	0:08	
	Mannen	0:03	0:00	0:03	0:19	
	Vrouwen	0:01	0:01	0:02	0:06	
8.4.4.1	Totaal	0:01	0:01	0:01	0:07	
	Mannen	0:03	0:00	0:03	0:17	
	Vrouwen	0:01	0:01	0:01	0:05	
8.4.4.2	Totaal	0:00	0:00	0:01	0:02	
	Mannen	0:00	0:00	0:00	0:03	
	Vrouwen	0:00	0:00	0:01	0:01	
9	Verplaatsingen	Totaal	1:39	1:39	1:21	11:12
	Mannen	1:50	2:03	1:35	12:50	
	Vrouwen	1:37	1:35	1:18	10:56	
9.1	<i>Verplaatsingen voor kinderen</i>	Totaal	0:03	0:01	0:01	0:18
	Mannen	0:00	0:00	0:00	0:01	
	Vrouwen	0:04	0:01	0:01	0:21	
9.1.1	Totaal	0:00	0:00	0:00	0:01	
	Mannen	0:00	0:00	0:00	0:00	
	Vrouwen	0:00	0:00	0:00	0:01	
9.1.2	Totaal	0:02	0:00	0:00	0:13	
	Mannen	0:00	0:00	0:00	0:01	
	Vrouwen	0:03	0:00	0:00	0:14	
9.1.3	Totaal	0:01	0:00	0:01	0:04	
	Mannen	0:00	0:00	0:00	0:00	
	Vrouwen	0:01	0:00	0:01	0:05	
9.2	<i>Andere verplaatsingen</i>	Totaal	1:35	1:38	1:19	10:54
	Mannen	1:50	2:03	1:35	12:49	
	Vrouwen	1:33	1:34	1:17	10:35	
9.2.0	Totaal	1:35	1:38	1:19	10:54	
	Mannen	1:50	2:03	1:35	12:49	
	Vrouwen	1:33	1:34	1:17	10:35	

einde

Participatiegraad			Gemiddelde duur per participant			Activiteiten
Weekdag	Zaterdag	Zondag	Weekdag	Zaterdag	Zondag	
4,38	2,30	4,52	1:06	3:50	0:29	
0,52	1,63	0,88	0:31	0:23	0:27	
45,84	37,76	35,13	0:48	0:56	1:09	Geschreven pers
44,70	40,76	33,74	0:57	1:03	1:18	
46,03	37,23	35,34	0:47	0:54	1:08	
45,84	37,76	35,13	0:48	0:56	1:09	Lezen van de geschreven pers
44,70	40,76	33,74	0:57	1:03	1:18	
46,03	37,23	35,34	0:47	0:54	1:08	
2,00	1,83	3,74	0:54	0:36	1:00	Nieuwe media
3,81	1,34	5,26	1:26	0:27	0:52	
1,71	1,92	3,51	0:42	0:37	1:02	
1,68	1,41	3,23	0:56	0:36	0:44	Computer als hobby (spelen niet inbegrepen)
2,76	1,34	5,26	1:41	0:27	0:51	
1,50	1,42	2,92	0:43	0:38	0:43	
0,33	0,42	0,56	0:42	0:35	2:24	Computercommunicatie (internet, e-mail)
1,05	0,00	0,38	0:47	0:00	0:20	
0,21	0,50	0,59	0:38	0:35	2:36	
94,88	93,19	86,30	1:44	1:46	1:33	Verplaatsingen
93,40	93,39	89,95	1:58	2:11	1:46	
95,12	93,16	85,75	1:42	1:42	1:31	
12,26	2,62	2,77	0:26	0:23	0:38	<i>Verplaatsingen voor kinderen</i>
1,27	0,00	0,00	0:10	0:00	0:00	
14,06	3,09	3,19	0:26	0:23	0:38	
0,63	0,36	0,16	0:33	0:40	0:10	Sport- en cultuuractiviteiten
0,00	0,00	0,00	0:00	0:00	0:00	
0,73	0,42	0,18	0:33	0:40	0:10	
10,25	0,72	0,00	0:24	0:23	0:00	School of kinderopvang
1,27	0,00	0,00	0:10	0:00	0:00	
11,72	0,85	0,00	0:24	0:23	0:00	
2,67	1,54	2,77	0:20	0:19	0:38	Andere verplaatsingen voor kinderen
0,00	0,00	0,00	0:00	0:00	0:00	
3,10	1,82	3,19	0:20	0:19	0:38	
94,74	92,78	86,30	1:41	1:46	1:32	<i>Andere verplaatsingen</i>
93,40	93,39	89,95	1:58	2:11	1:46	
94,96	92,67	85,75	1:38	1:42	1:30	
94,74	92,78	86,30	1:41	1:46	1:32	Andere verplaatsingen
93,40	93,39	89,95	1:58	2:11	1:46	
94,96	92,67	85,75	1:38	1:42	1:30	

Tijdsbestedingonderzoek 1999

B.5 Tijdsbesteding van de Belgen naar arbeidssituatie en geslacht

Niet-werkenden

Activiteiten		Geslacht	Gemiddelde duur per inwoner			
			Weekdag	Zaterdag	Zondag	Fictieve week
1	Loonarbeid	Totaal	0:14	0:05	0:04	1:19
		Mannen	0:19	0:03	0:08	1:49
		Vrouwen	0:12	0:05	0:03	1:09
1.1	<i>Werk</i>	Totaal	0:13	0:05	0:04	1:12
		Mannen	0:16	0:03	0:08	1:29
		Vrouwen	0:12	0:05	0:03	1:07
1.1.1	Hoofdberoep	Totaal	0:07	0:02	0:02	0:41
		Mannen	0:11	0:01	0:04	1:01
		Vrouwen	0:06	0:03	0:01	0:34
1.1.2	Bijberoep	Totaal	0:01	0:00	0:00	0:04
		Mannen	0:00	0:00	0:00	0:00
		Vrouwen	0:01	0:00	0:00	0:06
1.1.3	Betaald overwerk	Totaal	0:00	0:00	0:00	0:00
		Mannen	0:00	0:00	0:00	0:00
		Vrouwen	0:00	0:00	0:00	0:00
1.1.4	Ander bijberoep zonder onderscheid	Totaal	0:04	0:02	0:02	0:24
		Mannen	0:04	0:02	0:04	0:26
		Vrouwen	0:04	0:02	0:01	0:24
1.1.5	Andere tijdsbesteding betreffende de arbeid	Totaal	0:01	0:00	0:00	0:03
		Mannen	0:00	0:00	0:00	0:02
		Vrouwen	0:01	0:00	0:00	0:03
1.2	<i>Pauzes op het werk</i>	Totaal	0:01	0:00	0:00	0:03
		Mannen	0:01	0:00	0:00	0:07
		Vrouwen	0:00	0:00	0:00	0:02
1.2.0	Pauzes op het werk	Totaal	0:01	0:00	0:00	0:03
		Mannen	0:01	0:00	0:00	0:07
		Vrouwen	0:00	0:00	0:00	0:02
1.3	<i>Activiteiten i.v.m. werkloosheid of zoeken naar werk</i>	Totaal	0:01	0:00	0:00	0:04
		Mannen	0:02	0:00	0:00	0:12
		Vrouwen	0:00	0:00	0:00	0:01
1.3.0	Activiteiten i.v.m. werkloosheid of zoeken naar werk	Totaal	0:01	0:00	0:00	0:04
		Mannen	0:02	0:00	0:00	0:12
		Vrouwen	0:00	0:00	0:00	0:01
2	Huishoudelijke en gezinstaken	Totaal	4:40	3:57	2:58	30:13
		Mannen	3:23	2:50	1:57	21:40
		Vrouwen	5:05	4:18	3:19	33:04
2.1	<i>Huishouding</i>	Totaal	3:37	2:55	2:29	23:30
		Mannen	2:00	1:49	1:20	13:06
		Vrouwen	4:10	3:16	2:54	26:59
2.1.01	In de keuken werken zonder onderscheid	Totaal	0:02	0:02	0:02	0:16
		Mannen	0:00	0:01	0:00	0:03
		Vrouwen	0:03	0:02	0:03	0:20
2.1.02	Maaltijden opdienen, tafel afruimen	Totaal	0:11	0:11	0:13	1:20
		Mannen	0:05	0:05	0:05	0:34
		Vrouwen	0:13	0:13	0:15	1:35
2.1.03	Maaltijden voorbereiden, schillen, koken	Totaal	0:59	0:47	0:50	6:32
		Mannen	0:33	0:29	0:23	3:35
		Vrouwen	1:08	0:53	0:59	7:32
2.1.04	De afwas doen	Totaal	0:26	0:22	0:24	2:59
		Mannen	0:17	0:14	0:13	1:53
		Vrouwen	0:30	0:24	0:28	3:21
2.1.05	Voedsel conserveren	Totaal	0:02	0:01	0:00	0:10
		Mannen	0:00	0:00	0:00	0:02

Tijdsbestedingonderzoek 1999

Participatiegraad			Gemiddelde duur per participant			Activiteiten
Weekdag	Zaterdag	Zondag	Weekdag	Zaterdag	Zondag	
5,23	1,87	1,83	4:29	4:14	3:50	Loonarbeid
8,03	0,99	3,83	4:02	5:15	3:42	
4,29	2,14	1,11	4:45	4:06	4:01	
4,21	1,87	1,65	5:02	4:14	4:09	<i>Werk</i>
5,34	0,99	3,83	4:51	5:15	3:40	
3,83	2,14	0,86	5:07	4:06	4:55	
2,02	0,96	0,47	6:01	4:14	6:52	Hoofdberoep
3,42	0,59	1,01	5:33	2:10	6:18	
1,55	1,07	0,28	6:23	4:36	7:35	
0,25	0,00	0,00	5:48	0:00	0:00	Bijberoep
0,00	0,00	0,00	0:00	0:00	0:00	
0,33	0,00	0,00	5:48	0:00	0:00	
0,09	0,00	0,23	0:10	0:00	0:51	Betaald overwerk
0,00	0,00	0,24	0:00	0:00	2:10	
0,12	0,00	0,22	0:10	0:00	0:20	
1,70	0,73	0,95	3:56	4:54	3:35	Ander bijberoep zonder onderscheid
1,73	0,40	2,58	3:44	9:50	2:47	
1,69	0,84	0,36	4:00	4:11	5:37	
0,41	0,18	0,00	2:12	1:30	0:00	Andere tijdsbesteding betreffende de arbeid
0,35	0,00	0,00	1:33	0:00	0:00	
0,43	0,23	0,00	2:23	1:30	0:00	
1,45	0,00	0,44	0:41	0:00	0:26	<i>Pauzes op het werk</i>
2,77	0,00	0,57	0:53	0:00	0:10	
1,01	0,00	0,39	0:31	0:00	0:34	
1,45	0,00	0,44	0:41	0:00	0:26	<i>Pauzes op het werk</i>
2,77	0,00	0,57	0:53	0:00	0:10	
1,01	0,00	0,39	0:31	0:00	0:34	
0,85	0,00	0,00	1:27	0:00	0:00	<i>Activiteiten i.v.m. werkloosheid of zoeken naar werk</i>
2,50	0,00	0,00	1:38	0:00	0:00	
0,30	0,00	0,00	0:56	0:00	0:00	
0,85	0,00	0,00	1:27	0:00	0:00	<i>Activiteiten i.v.m. werkloosheid of zoeken naar werk</i>
2,50	0,00	0,00	1:38	0:00	0:00	
0,30	0,00	0,00	0:56	0:00	0:00	
96,14	94,50	92,49	4:51	4:11	3:12	Huishoudelijke en gezinstaken
91,67	85,34	80,02	3:41	3:20	2:27	
97,63	97,34	96,95	5:13	4:25	3:25	
93,50	91,48	91,11	3:52	3:12	2:44	<i>Huishouding</i>
82,34	78,73	74,78	2:25	2:18	1:47	
97,24	95,43	96,95	4:17	3:25	2:59	
7,46	5,39	6,51	0:32	0:34	0:32	In de keuken werken zonder onderscheid
1,43	2,48	2,03	0:22	0:32	0:16	
9,48	6,29	8,12	0:33	0:35	0:34	
42,73	43,72	43,22	0:26	0:26	0:29	Maaltijden opdienen, tafel afruimen
21,79	25,61	21,28	0:22	0:21	0:24	
49,75	49,33	51,07	0:27	0:26	0:30	
80,27	72,46	72,19	1:14	1:05	1:09	Maaltijden voorbereiden, schillen, koken
56,30	52,80	47,82	0:58	0:54	0:49	
88,31	78,55	80,92	1:17	1:07	1:13	
68,46	60,57	61,09	0:39	0:36	0:40	De afwas doen
46,71	39,33	35,34	0:37	0:37	0:38	
75,76	67,14	70,31	0:39	0:36	0:40	
2,00	1,24	0,22	1:26	1:26	0:20	Voedsel conserveren
1,45	0,00	0,00	0:25	0:00	0:00	

Tijdsbestedingonderzoek 1999

B.5 Tijdsbesteding van de Belgen naar arbeidssituatie en geslacht - vervolg

Niet-werkenden

Activiteiten	Geslacht	Gemiddelde duur per inwoner			
		Weekdag	Zaterdag	Zondag	Fictieve week
2.1.06 Het huis reinigen, opruimen zonder onderscheid	Vrouwen	0:02	0:01	0:00	0:12
	Totaal	0:15	0:14	0:06	1:33
	Mannen	0:05	0:05	0:05	0:36
2.1.07 Stofzuigen	Vrouwen	0:18	0:17	0:06	1:52
	Totaal	0:04	0:03	0:02	0:24
	Mannen	0:02	0:03	0:01	0:15
2.1.08 Vloer reinigen	Vrouwen	0:05	0:03	0:02	0:27
	Totaal	0:10	0:05	0:03	0:58
	Mannen	0:06	0:04	0:03	0:36
2.1.09 Ruiten wassen	Vrouwen	0:11	0:05	0:04	1:06
	Totaal	0:02	0:01	0:00	0:13
	Mannen	0:01	0:00	0:01	0:04
2.1.10 Stof afnemen	Vrouwen	0:03	0:01	0:00	0:15
	Totaal	0:05	0:02	0:02	0:27
	Mannen	0:02	0:01	0:00	0:10
2.1.11 De bedden opmaken	Vrouwen	0:05	0:03	0:02	0:32
	Totaal	0:04	0:03	0:03	0:24
	Mannen	0:01	0:01	0:01	0:08
2.1.12 Een kamer opruimen	Vrouwen	0:04	0:03	0:04	0:29
	Totaal	0:15	0:12	0:10	1:35
	Mannen	0:07	0:09	0:05	0:50
2.1.13 Andere werken voor huishoudelijk onderhoud	Vrouwen	0:17	0:13	0:12	1:50
	Totaal	0:05	0:04	0:02	0:32
	Mannen	0:04	0:04	0:01	0:23
2.1.14 Buiten reinigen	Vrouwen	0:06	0:03	0:03	0:36
	Totaal	0:01	0:01	0:00	0:05
	Mannen	0:01	0:02	0:00	0:07
2.1.15 Vuilnis opruimen	Vrouwen	0:01	0:00	0:00	0:04
	Totaal	0:01	0:00	0:00	0:04
	Mannen	0:00	0:01	0:00	0:02
2.1.16 De planten verzorgen (binnenshuis)	Vrouwen	0:01	0:00	0:01	0:05
	Totaal	0:02	0:01	0:00	0:10
	Mannen	0:01	0:01	0:00	0:06
2.1.17 Verhuizen	Vrouwen	0:02	0:01	0:01	0:11
	Totaal	0:01	0:02	0:01	0:06
	Mannen	0:02	0:00	0:03	0:11
2.1.18 Boodschappen en aankopen uitpakken en opruimen	Vrouwen	0:00	0:02	0:01	0:05
	Totaal	0:06	0:07	0:02	0:40
	Mannen	0:06	0:05	0:02	0:35
2.1.19 Koffers klaarmaken voor een reis	Vrouwen	0:06	0:07	0:03	0:41
	Totaal	0:01	0:01	0:01	0:07
	Mannen	0:02	0:00	0:00	0:09
2.1.20 Zoeken naar verloren voorwerpen	Vrouwen	0:01	0:01	0:01	0:07
	Totaal	0:00	0:00	0:00	0:00
	Mannen	0:00	0:00	0:00	0:00
2.1.21 Handwas van textiel	Vrouwen	0:00	0:00	0:00	0:00
	Totaal	0:01	0:01	0:01	0:05
	Mannen	0:00	0:00	0:00	0:03
2.1.22 Textiel sorteren en in de wasmachine doen	Vrouwen	0:01	0:01	0:01	0:06
	Totaal	0:04	0:03	0:03	0:27
	Mannen	0:01	0:02	0:00	0:05
2.1.23 Textiel uit de wasmachine halen	Vrouwen	0:05	0:04	0:04	0:34
	Totaal	0:01	0:00	0:00	0:03

Tijdsbestedingonderzoek 1999

Participatiegraad			Gemiddelde duur per participant			Activiteiten
Weekdag	Zaterdag	Zondag	Weekdag	Zaterdag	Zondag	
2,18	1,62	0,29	1:39	1:26	0:20	Het huis reinigen, opruimen zonder onderscheid
19,89	18,92	9,29	1:14	1:14	0:59	
9,60	11,08	6,41	0:53	0:47	1:21	
23,34	21,34	10,31	1:16	1:19	0:54	Stofzuigen
14,83	8,62	6,03	0:27	0:31	0:28	
9,04	5,53	2,59	0:25	0:48	0:33	
16,77	9,57	7,27	0:27	0:28	0:28	Vloer reinigen
16,61	9,98	8,00	1:00	0:51	0:43	
8,26	5,48	4,22	1:10	1:12	1:02	
19,41	11,37	9,36	0:58	0:48	0:40	Ruiten wassen
4,34	1,78	0,77	0:52	0:50	0:52	
1,70	0,00	1,53	0:40	0:00	0:55	
5,22	2,33	0,50	0:54	0:50	0:48	Stof afnemen
12,69	6,34	4,76	0:36	0:36	0:38	
4,53	3,45	1,18	0:38	0:36	0:20	
15,42	7,23	6,04	0:35	0:36	0:39	De bedden opmaken
21,39	13,10	18,51	0:17	0:20	0:16	
7,39	4,52	7,07	0:17	0:20	0:16	
26,08	15,75	22,61	0:17	0:20	0:16	Een kamer opruimen
34,23	29,35	29,96	0:43	0:41	0:34	
20,29	21,69	14,36	0:35	0:43	0:35	
38,90	31,72	35,54	0:44	0:40	0:33	Andere werken voor huishoudelijk onderhoud
8,43	7,31	5,80	1:03	0:49	0:36	
6,17	6,63	1,00	1:00	0:59	1:04	
9,19	7,52	7,52	1:04	0:46	0:35	Buiten reinigen
1,97	1,54	1,71	0:36	0:37	0:24	
1,57	4,39	1,39	1:01	0:40	0:28	
2,10	0,66	1,82	0:30	0:32	0:23	Vuilnis opruimen
3,65	1,49	1,91	0:19	0:25	0:22	
1,72	3,04	0,79	0:13	0:17	0:10	
4,29	1,01	2,30	0:20	0:33	0:24	De planten verzorgen (binnenshuis)
5,81	2,99	1,78	0:29	0:31	0:28	
2,19	4,44	0,00	0:40	0:25	0:00	
7,03	2,54	2,41	0:27	0:35	0:28	Verhuizen
0,54	0,83	0,52	1:54	3:51	3:56	
1,57	0,38	0,79	1:44	0:30	5:30	
0,19	0,97	0,42	2:22	4:15	2:51	Boodschappen en aankopen uitpakken en opruimen
25,18	27,15	8,23	0:24	0:25	0:30	
21,08	16,22	8,09	0:27	0:28	0:25	
26,56	30,54	8,29	0:23	0:24	0:31	Koffers klaarmaken voor een reis
2,17	2,55	1,87	0:52	0:39	0:34	
2,50	0,92	0,51	1:11	0:21	0:40	
2,06	3,06	2,35	0:44	0:41	0:34	Zoeken naar verloren voorwerpen
0,00	0,12	0,00	0:00	0:10	0:00	
0,00	0,00	0,00	0:00	0:00	0:00	
0,00	0,15	0,00	0:00	0:10	0:00	Handwas van textiel
2,70	1,99	2,36	0:30	0:41	0:27	
1,82	0,50	0,37	0:27	0:20	0:30	
3,00	2,45	3,07	0:30	0:42	0:27	Textiel sorteren en in de wasmachine doen
20,31	14,44	14,04	0:21	0:22	0:19	
3,81	5,70	1,05	0:18	0:27	0:16	
25,85	17,15	18,70	0:21	0:21	0:19	Textiel uit de wasmachine halen
3,92	1,16	2,62	0:14	0:16	0:15	

Tijdsbestedingonderzoek 1999

B.5 Tijdsbesteding van de Belgen naar arbeidssituatie en geslacht - vervolg

Niet-werkenden

Activiteiten	Geslacht	Gemiddelde duur per inwoner			
		Weekdag	Zaterdag	Zondag	Fictieve week
	Mannen	0:00	0:00	0:00	0:00
	Vrouwen	0:01	0:00	0:01	0:04
2.1.24	Totaal	0:01	0:00	0:01	0:05
	Mannen	0:00	0:00	0:00	0:00
	Vrouwen	0:01	0:01	0:01	0:07
2.1.25	Totaal	0:03	0:03	0:02	0:20
	Mannen	0:01	0:01	0:00	0:04
	Vrouwen	0:04	0:03	0:02	0:25
2.1.26	Totaal	0:20	0:12	0:08	1:59
	Mannen	0:02	0:03	0:01	0:12
	Vrouwen	0:26	0:15	0:11	2:34
2.1.27	Totaal	0:06	0:07	0:04	0:43
	Mannen	0:09	0:08	0:05	0:56
	Vrouwen	0:06	0:07	0:04	0:39
2.1.28	Totaal	0:02	0:01	0:01	0:10
	Mannen	0:01	0:01	0:01	0:09
	Vrouwen	0:02	0:01	0:01	0:10
2.1.29	Totaal	0:03	0:02	0:03	0:21
	Mannen	0:03	0:02	0:03	0:22
	Vrouwen	0:03	0:02	0:03	0:21
2.2	Totaal	0:27	0:25	0:16	2:57
	Mannen	0:48	0:35	0:24	5:00
	Vrouwen	0:20	0:21	0:14	2:15
2.2.01	Totaal	0:00	0:00	0:00	0:01
	Mannen	0:00	0:00	0:01	0:02
	Vrouwen	0:00	0:00	0:00	0:01
2.2.02	Totaal	0:02	0:02	0:01	0:13
	Mannen	0:02	0:02	0:01	0:12
	Vrouwen	0:02	0:03	0:02	0:14
2.2.03	Totaal	0:00	0:00	0:00	0:01
	Mannen	0:00	0:00	0:00	0:00
	Vrouwen	0:00	0:00	0:00	0:01
2.2.04	Totaal	0:02	0:02	0:02	0:17
	Mannen	0:00	0:00	0:01	0:02
	Vrouwen	0:03	0:03	0:03	0:22
2.2.05	Totaal	0:00	0:00	0:00	0:02
	Mannen	0:00	0:00	0:00	0:01
	Vrouwen	0:00	0:00	0:00	0:02
2.2.06	Totaal	0:02	0:01	0:01	0:12
	Mannen	0:00	0:01	0:00	0:02
	Vrouwen	0:03	0:01	0:01	0:15
2.2.07	Totaal	0:05	0:04	0:03	0:33
	Mannen	0:13	0:07	0:02	1:15
	Vrouwen	0:03	0:02	0:03	0:19
2.2.08	Totaal	0:03	0:03	0:02	0:22
	Mannen	0:05	0:03	0:01	0:30
	Vrouwen	0:03	0:03	0:02	0:20
2.2.09	Totaal	0:02	0:01	0:00	0:12
	Mannen	0:03	0:03	0:00	0:16
	Vrouwen	0:02	0:00	0:00	0:11
2.2.10	Totaal	0:00	0:00	0:00	0:03
	Mannen	0:01	0:01	0:01	0:06
	Vrouwen	0:00	0:00	0:00	0:02

Tijdsbestedingonderzoek 1999

Participatiegraad			Gemiddelde duur per participant			Activiteiten
Weekdag	Zaterdag	Zondag	Weekdag	Zaterdag	Zondag	
0,10	2,21	0,00	0:10	0:10	0:00	
5,20	0,83	3,56	0:14	0:21	0:15	
4,59	2,86	2,92	0:17	0:15	0:22	Textiel in de droogmachine steken of uithalen
0,13	0,00	0,00	0:50	0:00	0:00	
6,09	3,74	3,97	0:17	0:15	0:22	
14,06	10,52	6,04	0:22	0:26	0:25	Textiel aan de wasdraad ophangen of afnemen
2,98	3,70	0,63	0:22	0:17	0:20	
17,78	12,63	7,97	0:22	0:26	0:26	
28,40	20,09	16,10	1:09	1:02	0:51	Textiel strijken, opvouwen, opbergen
4,36	4,71	1,36	0:37	1:02	1:19	
36,46	24,85	21,37	1:10	1:02	0:51	
18,09	15,47	15,13	0:35	0:48	0:28	Zorgen voor dieren
18,03	15,35	17,65	0:48	0:50	0:30	
18,11	15,50	14,23	0:31	0:48	0:27	
4,63	2,29	2,31	0:36	0:27	0:28	Administratief beheer van het huishouden
3,95	2,78	1,41	0:37	0:30	0:39	
4,86	2,13	2,63	0:36	0:26	0:26	
9,82	7,57	7,05	0:32	0:31	0:42	Het budget van het huishouden maken
9,12	5,77	7,40	0:36	0:42	0:41	
10,05	8,13	6,93	0:30	0:29	0:42	
29,08	25,41	16,12	1:33	1:37	1:40	<i>Klusjes</i>
38,90	26,43	19,95	2:04	2:14	1:58	
25,79	25,10	14,75	1:18	1:25	1:32	
0,66	0,44	0,62	0:20	0:32	0:33	Onderhoud van verwarmingsinstallatie en waterleidingen
1,16	0,00	2,35	0:23	0:00	0:33	
0,49	0,57	0,00	0:18	0:32	0:00	
4,55	5,60	3,03	0:40	0:43	0:48	Andere onderhoudswerken
3,20	4,40	2,85	0:54	0:36	0:44	
5,00	5,97	3,10	0:37	0:45	0:49	
0,56	0,45	0,05	0:19	0:22	0:30	Onderhoud van textiel en schoenen
0,13	0,00	0,00	0:10	0:00	0:00	
0,71	0,59	0,07	0:19	0:22	0:30	
4,68	3,79	2,80	0:52	1:01	1:21	Kledij verstellen, een knoop aannaaien
0,75	0,00	0,76	0:26	0:00	3:00	
6,00	4,96	3,53	0:53	1:01	1:14	
1,41	1,12	0,76	0:20	0:20	0:19	Schoenen poetsen
0,52	1,71	0,14	0:15	0:22	0:20	
1,70	0,94	0,99	0:20	0:19	0:19	
1,81	1,29	0,91	1:48	1:33	1:16	Kledij maken
0,51	1,06	0,00	0:40	1:40	0:00	
2,25	1,36	1,24	1:53	1:32	1:16	
7,00	6,06	3,87	1:16	0:58	1:07	In de moestuin werken
11,90	11,15	1,92	1:50	1:06	1:35	
5,36	4,49	4,57	0:50	0:52	1:03	
5,25	4,88	3,02	1:04	1:05	1:10	Sierplanten verzorgen in de tuin
6,63	4,89	2,61	1:15	1:11	0:53	
4,79	4,88	3,16	0:59	1:04	1:16	
1,94	1,21	0,25	1:50	1:31	1:16	Gras maaien
2,84	3,38	0,20	1:28	1:42	1:10	
1,64	0,54	0,27	2:03	1:10	1:18	
0,73	0,81	0,36	0:58	0:58	1:32	Renovatie, herstellingen en productie zonder onderscheid
1,53	1,33	1,00	1:01	1:00	1:44	
0,46	0,65	0,13	0:56	0:57	1:00	

Tijdsbestedingonderzoek 1999

B.5 Tijdsbesteding van de Belgen naar arbeidssituatie en geslacht - vervolg

Niet-werkenden

Activiteiten	Geslacht	Gemiddelde duur per inwoner			
		Weekdag	Zaterdag	Zondag	Fictieve week
2.2.11 Bouw en renovatie van het huis (grote werken)	Totaal	0:00	0:00	0:00	0:03
	Mannen	0:02	0:01	0:00	0:11
2.2.12 Verven, behangen	Totaal	0:04	0:06	0:01	0:27
	Mannen	0:07	0:10	0:00	0:47
2.2.13 Loodgieterij	Totaal	0:00	0:00	0:00	0:01
	Mannen	0:00	0:00	0:00	0:02
2.2.14 Elektriciteitswerken	Totaal	0:01	0:00	0:00	0:04
	Mannen	0:02	0:00	0:00	0:11
2.2.15 Binnenhuisinrichting	Totaal	0:00	0:01	0:00	0:01
	Mannen	0:00	0:02	0:00	0:02
2.2.16 Timmerwerk	Totaal	0:00	0:00	0:00	0:00
	Mannen	0:00	0:00	0:00	0:00
2.2.17 Herstellingen aan het dak	Totaal	0:00	0:00	0:00	0:00
	Mannen	0:00	0:00	0:00	0:00
2.2.18 Andere herstellingen aan het huis	Totaal	0:01	0:00	0:02	0:05
	Mannen	0:02	0:00	0:06	0:17
2.2.19 Herstelling van materieel, meubelen	Totaal	0:01	0:00	0:00	0:03
	Mannen	0:02	0:00	0:01	0:11
2.2.20 Onderhoud van voertuigen	Totaal	0:02	0:01	0:01	0:11
	Mannen	0:06	0:01	0:04	0:34
2.2.21 Productie van goederen voor het huishouden	Totaal	0:00	0:00	0:01	0:03
	Mannen	0:01	0:00	0:03	0:07
2.2.22 Herstellingen zonder onderscheid	Totaal	0:01	0:01	0:00	0:04
	Mannen	0:02	0:03	0:01	0:14
2.3 <i>Aankopen en gebruik van diensten</i>	Totaal	0:35	0:37	0:12	3:46
	Mannen	0:35	0:26	0:14	3:34
2.3.1 Aankopen	Totaal	0:30	0:35	0:11	3:17
	Mannen	0:26	0:22	0:11	2:43
2.3.1.1 Aankopen voor courant verbruik	Totaal	0:30	0:35	0:11	3:16
	Mannen	0:26	0:22	0:10	2:42
2.3.1.2 Belangrijke aankopen (pogingen inbegrepen)	Totaal	0:00	0:00	0:00	0:01
	Mannen	0:00	0:00	0:00	0:02
2.3.2 Gebruik van diensten	Totaal	0:05	0:02	0:02	0:29
	Mannen	0:09	0:04	0:03	0:51
2.3.2.01 Administratieve diensten zonder onderscheid	Totaal	0:00	0:00	0:00	0:02
	Mannen	0:01	0:00	0:00	0:03

Tijdsbestedingonderzoek 1999

Participatiegraad			Gemiddelde duur per participant			Activiteiten
Weekdag	Zaterdag	Zondag	Weekdag	Zaterdag	Zondag	
0,25	0,09	0,00	3:08	5:20	0:00	Bouw en renovatie van het huis (grote werken)
1,01	0,40	0,00	3:08	5:20	0:00	
0,00	0,00	0,00	0:00	0:00	0:00	
2,09	2,35	0,40	3:09	4:21	4:59	Verven, behangen
4,27	2,05	0,00	2:54	8:10	0:00	
1,36	2,44	0,54	3:24	3:22	4:59	
0,17	0,14	0,18	0:36	1:00	1:10	Loodgieterij
0,50	0,00	0,68	0:46	0:00	1:10	
0,06	0,19	0,00	0:10	1:00	0:00	
0,64	0,31	0,45	1:30	1:56	1:50	Elektriciteitswerken
1,57	0,55	0,76	2:08	0:30	1:00	
0,33	0,24	0,34	0:28	2:58	2:30	
0,15	0,67	0,00	1:01	1:56	0:00	Binnenhuisinrichting
0,00	1,26	0,00	0:00	2:33	0:00	
0,20	0,48	0,00	1:01	1:26	0:00	
0,18	0,18	0,00	0:24	1:40	0:00	Timmerwerk
0,37	0,00	0,00	0:10	0:00	0:00	
0,11	0,24	0,00	0:40	1:40	0:00	
0,00	0,00	0,00	0:00	0:00	0:00	Herstellingen aan het dak
0,00	0,00	0,00	0:00	0:00	0:00	
0,00	0,00	0,00	0:00	0:00	0:00	
0,91	0,20	0,68	1:16	0:48	4:04	Andere herstellingen aan het huis
2,68	0,50	2,05	1:17	1:00	4:57	
0,31	0,11	0,19	1:14	0:30	0:40	
0,68	0,26	0,56	1:26	1:31	0:58	Herstelling van materieel, meubelen
2,33	0,00	1,14	1:28	0:00	0:56	
0,12	0,34	0,35	1:12	1:31	1:00	
2,49	1,05	1,70	1:11	1:01	1:13	Onderhoud van voertuigen
7,29	0,83	5,09	1:20	1:03	1:21	
0,89	1,12	0,49	0:47	1:01	0:42	
0,51	0,68	0,96	0:56	1:08	1:18	Productie van goederen voor het huishouden
1,27	1,47	3,14	0:54	0:31	1:27	
0,25	0,43	0,17	0:57	1:47	0:20	
0,65	1,00	0,35	1:44	1:06	1:43	Herstellingen zonder onderscheid
1,38	3,46	0,97	2:31	1:15	2:09	
0,41	0,24	0,12	0:51	0:29	0:30	
55,89	51,86	26,01	1:03	1:12	0:48	<i>Aankopen en gebruik van diensten</i>
54,92	38,73	24,41	1:03	1:08	0:58	
56,22	55,92	26,58	1:03	1:12	0:45	
51,75	49,98	23,75	0:58	1:10	0:46	Aankopen
48,74	36,92	19,33	0:53	1:00	0:55	
52,76	54,03	25,33	1:00	1:12	0:43	
51,61	49,61	23,72	0:58	1:10	0:45	Aankopen voor courant verbruik
48,18	36,92	19,33	0:54	1:00	0:54	
52,76	53,54	25,29	1:00	1:13	0:43	
0,17	0,37	0,11	0:50	0:46	2:44	Belangrijke aankopen (pogingen inbegrepen)
0,56	0,00	0,18	0:50	0:00	1:50	
0,04	0,48	0,08	0:50	0:46	3:26	
13,08	4,85	3,88	0:39	0:43	0:41	Gebruik van diensten
16,95	6,60	8,10	0:51	1:02	0:42	
11,79	4,31	2,36	0:33	0:34	0:40	
1,05	0,08	0,22	0:29	0:19	0:55	Administratieve diensten zonder onderscheid
1,45	0,00	0,00	0:36	0:00	0:00	

Tijdsbestedingonderzoek 1999

B.5 Tijdsbesteding van de Belgen naar arbeidssituatie en geslacht - vervolg

Niet-werkenden

Activiteiten	Geslacht	Gemiddelde duur per inwoner			
		Weekdag	Zaterdag	Zondag	Fictieve week
2.3.2.02 Bank	Vrouwen	0:00	0:00	0:00	0:01
	Totaal	0:01	0:00	0:00	0:04
2.3.2.03 Post	Mannen	0:01	0:00	0:00	0:07
	Vrouwen	0:01	0:00	0:00	0:03
2.3.2.04 Gemeente	Totaal	0:00	0:00	0:00	0:02
	Mannen	0:01	0:00	0:00	0:03
2.3.2.05 Politie of rijkswacht	Vrouwen	0:00	0:00	0:00	0:02
	Totaal	0:00	0:00	0:00	0:02
2.3.2.06 Belastingkantoor	Mannen	0:00	0:00	0:00	0:02
	Vrouwen	0:00	0:00	0:00	0:01
2.3.2.07 Andere overheidsdiensten	Totaal	0:00	0:00	0:00	0:00
	Mannen	0:00	0:00	0:00	0:00
2.3.2.08 Andere administratieve diensten	Vrouwen	0:00	0:00	0:00	0:01
	Totaal	0:01	0:00	0:01	0:06
2.3.2.09 Diensten voor voertuigen zonder onderscheid	Mannen	0:02	0:00	0:02	0:10
	Vrouwen	0:01	0:01	0:00	0:05
2.3.2.10 Normaal onderhoud van voertuigen	Totaal	0:00	0:00	0:00	0:02
	Mannen	0:01	0:00	0:00	0:06
2.3.2.11 Herstelling van voertuigen	Vrouwen	0:00	0:00	0:00	0:01
	Totaal	0:00	0:00	0:00	0:01
2.3.2.12 Automatisch wassen van voertuigen (Car-wash)	Mannen	0:00	0:00	0:00	0:02
	Vrouwen	0:00	0:01	0:00	0:02
2.3.2.13 Autokeuring	Totaal	0:00	0:00	0:00	0:00
	Mannen	0:00	0:00	0:00	0:00
2.3.2.14 Reisbureau	Vrouwen	0:00	0:00	0:00	0:00
	Totaal	0:00	0:00	0:00	0:00
2.3.2.15 Andere diensten zonder onderscheid	Mannen	0:00	0:00	0:00	0:00
	Vrouwen	0:00	0:00	0:00	0:00
2.3.2.16 Bibliotheek, videotheek	Totaal	0:00	0:00	0:00	0:02
	Mannen	0:01	0:00	0:00	0:01
2.3.2.17 Wasserij, schoenmakerij, sleutelmakerij	Vrouwen	0:01	0:00	0:00	0:03
	Totaal	0:00	0:00	0:00	0:03
2.3.2.18 Contact met instellingen (telefonisch of schriftelijk)	Mannen	0:00	0:01	0:01	0:03
	Vrouwen	0:00	0:00	0:00	0:01
2.3.2.19 Veearts	Totaal	0:00	0:00	0:00	0:02
	Mannen	0:01	0:00	0:00	0:04
	Vrouwen	0:00	0:00	0:00	0:02

Tijdsbestedingonderzoek 1999

Participatiegraad			Gemiddelde duur per participant			Activiteiten
Weekdag	Zaterdag	Zondag	Weekdag	Zaterdag	Zondag	
0,91	0,11	0,30	0:26	0:19	0:55	
4,26	1,18	0,21	0:19	0:19	0:20	Bank
5,87	0,69	0,00	0:24	0:30	0:00	
3,72	1,33	0,29	0:16	0:17	0:20	
1,91	0,59	0,00	0:22	0:15	0:00	Post
1,94	0,77	0,00	0:32	0:10	0:00	
1,90	0,53	0,00	0:19	0:18	0:00	
0,93	0,11	0,00	0:33	0:50	0:00	Gemeente
1,38	0,00	0,00	0:31	0:00	0:00	
0,78	0,15	0,00	0:35	0:50	0:00	
0,00	0,00	0,00	0:00	0:00	0:00	Politie of rijkswacht
0,00	0,00	0,00	0:00	0:00	0:00	
0,00	0,00	0,00	0:00	0:00	0:00	
0,07	0,00	0,00	0:41	0:00	0:00	Belastingkantoor
0,17	0,00	0,00	0:20	0:00	0:00	
0,04	0,00	0,00	1:10	0:00	0:00	
0,56	0,00	0,00	0:20	0:00	0:00	Andere overheidsdiensten
0,00	0,00	0,00	0:00	0:00	0:00	
0,75	0,00	0,00	0:20	0:00	0:00	
3,28	0,70	1,68	0:32	1:06	0:32	Andere administratieve diensten
4,21	0,45	4,06	0:38	0:20	0:41	
2,96	0,78	0,83	0:29	1:14	0:17	
0,64	0,00	0,26	0:56	0:00	0:20	Diensten voor voertuigen zonder onderscheid
1,41	0,00	0,97	1:18	0:00	0:20	
0,38	0,00	0,00	0:30	0:00	0:00	
0,27	0,00	0,00	0:52	0:00	0:00	Normaal onderhoud van voertuigen
0,77	0,00	0,00	1:01	0:00	0:00	
0,11	0,00	0,00	0:30	0:00	0:00	
0,17	0,00	0,00	0:37	0:00	0:00	Herstelling van voertuigen
0,67	0,00	0,00	0:37	0:00	0:00	
0,00	0,00	0,00	0:00	0:00	0:00	
0,07	0,45	0,13	0:49	0:54	1:00	Automatisch wassen van voertuigen (Car-wash)
0,26	1,41	0,00	0:49	1:05	0:00	
0,00	0,15	0,17	0:00	0:20	1:00	
0,02	0,00	0,00	1:00	0:00	0:00	Autokeuring
0,00	0,00	0,00	0:00	0:00	0:00	
0,03	0,00	0,00	1:00	0:00	0:00	
0,08	0,00	0,00	0:10	0:00	0:00	Reisbureau
0,33	0,00	0,00	0:10	0:00	0:00	
0,00	0,00	0,00	0:00	0:00	0:00	
0,95	0,63	0,00	0:44	0:25	0:00	Andere diensten zonder onderscheid
0,76	0,91	0,00	0:14	0:10	0:00	
1,01	0,54	0,00	0:51	0:33	0:00	
0,87	1,10	0,53	0:44	0:54	0:42	Bibliotheek, videotheek
1,77	2,87	1,09	0:51	1:09	0:30	
0,57	0,55	0,33	0:36	0:29	0:56	
0,41	0,41	0,74	0:54	0:55	0:55	Wasserij, schoenmakerij, sleutelmakerij
0,57	1,46	1,57	1:10	0:49	0:46	
0,36	0,09	0,44	0:46	1:30	1:08	
0,57	0,07	0,11	1:11	0:20	2:00	Contact met instellingen (telefonisch of schriftelijk)
0,34	0,00	0,41	3:17	0:00	2:00	
0,64	0,09	0,00	0:48	0:20	0:00	
0,14	0,00	0,00	0:30	0:00	0:00	Veearts

Tijdsbestedingonderzoek 1999

B.5 Tijdsbesteding van de Belgen naar arbeidssituatie en geslacht - vervolg

Niet-werkenden

Activiteiten		Geslacht	Gemiddelde duur per inwoner			
			Weekdag	Zaterdag	Zondag	Fictieve week
		Mannen	0:00	0:00	0:00	0:00
		Vrouwen	0:00	0:00	0:00	0:00
3	Verzorging en opvoeding van kinderen	Totaal	0:33	0:33	0:26	3:47
		Mannen	0:12	0:14	0:09	1:25
		Vrouwen	0:41	0:39	0:33	4:34
3.1	<i>Verzorging van kinderen</i>	Totaal	0:18	0:15	0:14	2:01
		Mannen	0:05	0:03	0:05	0:31
		Vrouwen	0:23	0:18	0:17	2:31
3.1.1	Zorgen voor kinderen zonder onderscheid	Totaal	0:03	0:02	0:02	0:21
		Mannen	0:00	0:00	0:00	0:01
		Vrouwen	0:04	0:03	0:02	0:27
3.1.2	Wassen, bad geven, kleden, te slapen leggen	Totaal	0:09	0:08	0:07	0:59
		Mannen	0:02	0:02	0:02	0:15
		Vrouwen	0:11	0:10	0:09	1:14
3.1.3	Voeden, het vlees snijden	Totaal	0:04	0:04	0:04	0:30
		Mannen	0:01	0:01	0:01	0:07
		Vrouwen	0:06	0:05	0:05	0:37
3.1.4	Verzorgen (geneesmiddelen, temperatuur)	Totaal	0:01	0:00	0:01	0:04
		Mannen	0:00	0:00	0:00	0:02
		Vrouwen	0:01	0:00	0:01	0:05
3.1.5	Buitenschools toezicht	Totaal	0:01	0:00	0:00	0:06
		Mannen	0:01	0:00	0:01	0:05
		Vrouwen	0:01	0:01	0:00	0:06
3.1.6	Naar de dokter gaan of ziekenhuisbezoek met kinderen	Totaal	0:00	0:00	0:00	0:01
		Mannen	0:00	0:00	0:00	0:01
		Vrouwen	0:00	0:00	0:00	0:01
3.2	<i>Opvoeding van kinderen</i>	Totaal	0:15	0:19	0:12	1:46
		Mannen	0:08	0:10	0:04	0:53
		Vrouwen	0:17	0:21	0:15	2:03
3.2.1	Spelen en lezen (niet voor school)	Totaal	0:04	0:05	0:04	0:30
		Mannen	0:02	0:03	0:03	0:14
		Vrouwen	0:05	0:06	0:04	0:35
3.2.2	Met de kinderen praten	Totaal	0:08	0:13	0:08	1:01
		Mannen	0:05	0:07	0:01	0:36
		Vrouwen	0:09	0:14	0:10	1:09
3.2.3	Toezicht op schooltaken en lessen	Totaal	0:02	0:01	0:01	0:14
		Mannen	0:01	0:00	0:00	0:03
		Vrouwen	0:03	0:01	0:01	0:18
3.2.4	Bezoek aan de school of kinderopvang	Totaal	0:00	0:00	0:00	0:01
		Mannen	0:00	0:00	0:00	0:01
		Vrouwen	0:00	0:00	0:00	0:01
4	Persoonlijke verzorging	Totaal	2:26	2:41	2:31	17:20
		Mannen	2:19	2:18	2:19	16:14
		Vrouwen	2:28	2:48	2:35	17:42
4.1	<i>Eten en drinken</i>	Totaal	1:28	1:44	1:39	10:41
		Mannen	1:24	1:32	1:29	9:59
		Vrouwen	1:29	1:47	1:42	10:55
4.1.1	Hoofdmaaltijden	Totaal	1:24	1:40	1:34	10:14
		Mannen	1:20	1:27	1:24	9:32
		Vrouwen	1:25	1:44	1:37	10:28
4.1.2	Buiten de hoofdmaaltijden	Totaal	0:04	0:03	0:05	0:28
		Mannen	0:03	0:05	0:05	0:28
		Vrouwen	0:04	0:03	0:05	0:28

Tijdsbestedingonderzoek 1999

Participatiegraad			Gemiddelde duur per participant			Activiteiten
Weekdag	Zaterdag	Zondag	Weekdag	Zaterdag	Zondag	
0,00	0,00	0,00	0:00	0:00	0:00	
0,18	0,00	0,00	0:30	0:00	0:00	
32,00	31,25	25,00	1:44	1:46	1:46	Verzorging en opvoeding van kinderen
16,54	17,80	12,31	1:15	1:18	1:13	
37,18	35,42	29,54	1:49	1:50	1:51	
22,20	18,98	16,11	1:23	1:17	1:28	<i>Verzorging van kinderen</i>
6,81	6,31	7,56	1:08	0:54	1:03	
27,36	22,90	19,17	1:25	1:19	1:31	
7,66	5,78	3,93	0:44	0:38	0:42	Zorgen voor kinderen zonder onderscheid
0,48	0,86	0,73	0:30	0:27	0:35	
10,06	7,30	5,08	0:44	0:38	0:42	
16,77	16,36	13,77	0:53	0:48	0:54	Wassen, bad geven, kleden, te slapen leggen
4,84	5,45	6,34	0:45	0:39	0:39	
20,77	19,73	16,43	0:53	0:49	0:56	
9,35	6,84	6,10	0:47	0:55	1:05	Voeden, het vlees snijden
2,23	1,94	3,17	0:44	0:51	0:36	
11,73	8,35	7,14	0:48	0:55	1:10	
1,96	1,64	1,31	0:34	0:18	0:45	Verzorgen (geneesmiddelen, temperatuur)
1,64	0,57	0,00	0:22	0:10	0:00	
2,07	1,97	1,78	0:38	0:18	0:45	
1,61	0,71	0,80	1:01	1:04	1:00	Buitenschools toezicht
0,98	0,00	1,09	1:22	0:00	1:19	
1,82	0,93	0,70	0:58	1:04	0:49	
0,41	0,20	0,00	0:48	0:39	0:00	Naar de dokter gaan of ziekenhuisbezoek met kinderen
0,32	0,00	0,00	0:52	0:00	0:00	
0,44	0,26	0,00	0:47	0:39	0:00	
22,24	20,54	17,58	1:07	1:30	1:10	<i>Opvoeding van kinderen</i>
12,69	12,50	9,49	1:01	1:24	0:45	
25,44	23,03	20,47	1:08	1:31	1:14	
7,98	8,13	7,50	0:52	1:03	0:50	Spelen en lezen (niet voor school)
4,27	4,36	5,09	0:38	1:15	0:52	
9,23	9,30	8,36	0:54	1:01	0:50	
11,32	12,31	8,95	1:12	1:42	1:27	Met de kinderen praten
7,23	8,14	3,69	1:16	1:28	0:36	
12,69	13,60	10,83	1:11	1:45	1:33	
5,93	1,21	1,93	0:42	1:04	0:42	Toezicht op schooltaken en lessen
1,60	0,00	0,72	0:33	0:00	0:47	
7,38	1,59	2,36	0:42	1:04	0:42	
0,57	0,09	0,00	0:38	0:20	0:00	Bezoek aan de school of kinderopvang
0,22	0,00	0,00	0:51	0:00	0:00	
0,69	0,12	0,00	0:37	0:20	0:00	
99,97	99,92	99,95	2:26	2:41	2:31	Persoonlijke verzorging
100,00	100,00	100,00	2:19	2:18	2:19	
99,96	99,89	99,93	2:28	2:48	2:35	
99,39	98,73	98,73	1:28	1:45	1:40	<i>Eten en drinken</i>
98,95	97,60	98,11	1:25	1:34	1:31	
99,53	99,08	98,95	1:30	1:48	1:43	
99,27	98,73	98,54	1:25	1:41	1:35	Hoofdmaaltijden
98,95	97,60	97,39	1:21	1:29	1:26	
99,37	99,08	98,95	1:26	1:45	1:38	
15,94	13,89	17,62	0:24	0:25	0:30	Buiten de hoofdmaaltijden
14,15	14,98	17,44	0:25	0:33	0:31	
16,54	13,56	17,68	0:23	0:22	0:29	

Tijdsbestedingonderzoek 1999

B.5 Tijdsbesteding van de Belgen naar arbeidssituatie en geslacht - vervolg

Niet-werkenden

Activiteiten	Geslacht	Gemiddelde duur per inwoner			
		Weekdag	Zaterdag	Zondag	Fictieve week
4.2 <i>Lichamelijke verzorging</i>	Totaal	0:58	0:57	0:52	6:39
	Mannen	0:56	0:46	0:50	6:15
	Vrouwen	0:59	1:00	0:53	6:47
4.2.1 Wassen, aankleden, uitkleden	Totaal	0:47	0:50	0:49	5:33
	Mannen	0:48	0:44	0:46	5:33
	Vrouwen	0:46	0:51	0:50	5:33
4.2.1.01 Toilet maken	Totaal	0:12	0:12	0:14	1:25
	Mannen	0:12	0:09	0:13	1:20
	Vrouwen	0:12	0:13	0:14	1:27
4.2.1.02 Een bad, een douche nemen	Totaal	0:15	0:19	0:16	1:52
	Mannen	0:17	0:19	0:16	2:00
	Vrouwen	0:15	0:18	0:16	1:49
4.2.1.03 Zich schminken, zich ontsminken	Totaal	0:01	0:01	0:01	0:05
	Mannen	0:00	0:00	0:00	0:00
	Vrouwen	0:01	0:01	0:01	0:06
4.2.1.04 Zich scheren	Totaal	0:00	0:00	0:00	0:03
	Mannen	0:02	0:02	0:01	0:10
	Vrouwen	0:00	0:00	0:00	0:00
4.2.1.05 Naar de wc gaan	Totaal	0:04	0:04	0:03	0:27
	Mannen	0:04	0:03	0:03	0:26
	Vrouwen	0:04	0:04	0:04	0:27
4.2.1.06 Zich aankleden, zich uitkleden	Totaal	0:12	0:12	0:12	1:22
	Mannen	0:11	0:09	0:10	1:16
	Vrouwen	0:12	0:12	0:13	1:25
4.2.1.07 Andere persoonlijke zorgen of privé-activiteit	Totaal	0:02	0:02	0:02	0:12
	Mannen	0:02	0:02	0:02	0:12
	Vrouwen	0:02	0:02	0:02	0:12
4.2.1.08 Geneesmiddelen nemen	Totaal	0:01	0:01	0:01	0:06
	Mannen	0:01	0:01	0:01	0:07
	Vrouwen	0:01	0:01	0:01	0:06
4.2.1.09 Zonnebank (thuis)	Totaal	0:00	0:00	0:00	0:01
	Mannen	0:00	0:00	0:00	0:01
	Vrouwen	0:00	0:00	0:00	0:01
4.2.1.10 Sauna (thuis)	Totaal	0:00	0:00	0:00	0:00
	Mannen	0:00	0:00	0:00	0:01
	Vrouwen	0:00	0:00	0:00	0:00
4.2.2 Professionele verzorging	Totaal	0:11	0:08	0:03	1:06
	Mannen	0:07	0:02	0:04	0:42
	Vrouwen	0:12	0:09	0:03	1:14
4.2.2.01 Een inspuiting krijgen of zichzelf geven	Totaal	0:00	0:00	0:00	0:00
	Mannen	0:00	0:00	0:00	0:00
	Vrouwen	0:00	0:00	0:00	0:00
4.2.2.02 Een verband (laten) aanleggen	Totaal	0:00	0:00	0:00	0:01
	Mannen	0:00	0:00	0:01	0:02
	Vrouwen	0:00	0:00	0:00	0:01
4.2.2.03 Medische raadplegingen of bezoeken zonder onderscheid	Totaal	0:01	0:00	0:02	0:07
	Mannen	0:00	0:00	0:00	0:02
	Vrouwen	0:01	0:00	0:02	0:08
4.2.2.04 Huisarts	Totaal	0:01	0:00	0:00	0:06
	Mannen	0:00	0:00	0:01	0:02
	Vrouwen	0:01	0:00	0:00	0:07
4.2.2.05 Specialist	Totaal	0:03	0:03	0:00	0:17
	Mannen	0:01	0:00	0:01	0:05

Tijdsbestedingonderzoek 1999

Participatiegraad			Gemiddelde duur per participant			Activiteiten
Weekdag	Zaterdag	Zondag	Weekdag	Zaterdag	Zondag	
98,31	96,19	96,60	0:59	0:59	0:54	<i>Lichamelijke verzorging</i>
97,92	91,52	95,95	0:57	0:51	0:52	
98,44	97,63	96,83	1:00	1:02	0:54	
98,07	95,67	96,54	0:48	0:52	0:51	Wassen, aankleden, uitkleden
97,62	91,52	95,95	0:50	0:49	0:48	
98,22	96,96	96,75	0:47	0:53	0:51	
48,93	46,92	50,72	0:24	0:25	0:27	Toilet maken
45,99	41,71	49,15	0:25	0:21	0:26	
49,91	48,53	51,28	0:24	0:26	0:28	
63,79	66,22	60,63	0:24	0:28	0:26	Een bad, een douche nemen
63,99	64,19	59,82	0:27	0:29	0:27	
63,72	66,85	60,92	0:23	0:28	0:26	
4,62	4,73	3,73	0:15	0:18	0:15	Zich schminken, zich ontsminken
0,25	0,57	0,24	0:20	0:20	0:10	
6,09	6,02	4,98	0:15	0:18	0:15	
3,06	3,26	1,67	0:13	0:12	0:12	Zich scheren
11,46	13,21	6,03	0:14	0:12	0:12	
0,24	0,18	0,10	0:10	0:10	0:10	
26,00	24,83	22,25	0:15	0:15	0:15	Naar de wc gaan
25,01	22,56	15,01	0:16	0:14	0:18	
26,33	25,54	24,84	0:15	0:15	0:14	
64,43	56,72	63,00	0:18	0:20	0:20	Zich aankleden, zich uitkleden
61,58	43,58	57,70	0:18	0:20	0:18	
65,39	60,79	64,90	0:18	0:20	0:20	
6,51	5,95	5,99	0:26	0:31	0:28	Andere persoonlijke zorgen of privé-activiteit
6,60	5,51	6,48	0:25	0:39	0:27	
6,48	6,08	5,82	0:27	0:29	0:28	
4,51	4,70	3,77	0:20	0:21	0:20	Geneesmiddelen nemen
4,15	5,46	7,39	0:22	0:20	0:17	
4,63	4,46	2,47	0:19	0:21	0:24	
0,66	0,18	0,00	0:28	0:40	0:00	Zonnebank (thuis)
0,25	0,00	0,00	0:50	0:00	0:00	
0,80	0,23	0,00	0:26	0:40	0:00	
0,12	0,00	0,00	0:50	0:00	0:00	Sauna (thuis)
0,47	0,00	0,00	0:50	0:00	0:00	
0,00	0,00	0,00	0:00	0:00	0:00	
13,36	7,32	2,96	1:23	1:43	1:42	Professionele verzorging
9,78	3,52	4,83	1:15	0:56	1:14	
14,56	8,49	2,29	1:25	1:49	2:03	
0,17	0,00	0,15	0:25	0:00	0:40	Een inspuiting krijgen of zichzelf geven
0,38	0,00	0,00	0:20	0:00	0:00	
0,11	0,00	0,20	0:30	0:00	0:40	
0,67	0,07	0,66	0:30	0:20	0:29	Een verband (laten) aanleggen
1,01	0,00	1,78	0:35	0:00	0:36	
0,55	0,09	0,26	0:27	0:20	0:10	
1,03	0,55	0,66	1:34	0:31	4:29	Medische raadplegingen of bezoeken zonder onderscheid
0,86	0,00	0,00	0:51	0:00	0:00	
1,09	0,72	0,90	1:46	0:31	4:29	
2,63	0,38	0,60	0:39	0:53	0:35	Huisarts
0,57	0,00	1,76	0:51	0:00	0:30	
3,32	0,50	0,18	0:38	0:53	0:50	
1,99	0,22	0,18	2:17	24:00	2:00	Specialist
1,82	0,00	0,70	0:47	0:00	2:00	

Tijdsbestedingonderzoek 1999

B.5 Tijdsbesteding van de Belgen naar arbeidssituatie en geslacht - vervolg

Niet-werkenden

Activiteiten	Geslacht	Gemiddelde duur per inwoner			
		Weekdag	Zaterdag	Zondag	Fictieve week
4.2.2.06 Tandarts	Vrouwen	0:03	0:04	0:00	0:21
	Totaal	0:00	0:00	0:00	0:01
4.2.2.07 Kinesitherapie en andere paramedische verzorging	Mannen	0:00	0:00	0:00	0:02
	Vrouwen	0:00	0:00	0:00	0:01
4.2.2.08 Alternatieve geneeskunde	Totaal	0:01	0:00	0:00	0:07
	Mannen	0:02	0:00	0:00	0:09
4.2.2.09 Andere medische verzorging	Vrouwen	0:01	0:01	0:00	0:06
	Totaal	0:00	0:00	0:00	0:00
4.2.2.10 Persoonlijke diensten zonder onderscheid	Mannen	0:00	0:00	0:00	0:00
	Vrouwen	0:00	0:00	0:00	0:00
4.2.2.11 Kapper	Totaal	0:02	0:00	0:00	0:12
	Mannen	0:03	0:00	0:00	0:13
4.2.2.12 Manicure, pedicure	Vrouwen	0:02	0:00	0:00	0:12
	Totaal	0:01	0:00	0:00	0:04
4.2.2.13 Schoonheidssalon	Mannen	0:00	0:00	0:02	0:03
	Vrouwen	0:01	0:01	0:00	0:04
5 Slapen, rusten en ontspannen	Totaal	0:01	0:02	0:00	0:08
	Mannen	0:00	0:02	0:00	0:03
5.1 <i>Slapen en rusten</i>	Vrouwen	0:01	0:03	0:00	0:10
	Totaal	0:00	0:00	0:00	0:01
5.1.1 Slapen	Mannen	0:00	0:00	0:00	0:00
	Vrouwen	0:00	0:00	0:00	0:00
5.1.2 Ziek in bed of bedlegerig	Totaal	0:01	0:00	0:00	0:03
	Mannen	0:01	0:00	0:00	0:03
5.2 <i>Ontspannen en luieren</i>	Vrouwen	0:01	0:00	0:00	0:01
	Totaal	0:00	0:00	0:00	0:00
5.2.1 Zich ontspannen, niets doen, mediteren	Mannen	0:00	0:00	0:00	0:00
	Vrouwen	0:00	0:00	0:00	0:01
5.2.2 Zonnebaden	Totaal	0:34	0:32	0:40	4:03
	Mannen	0:37	0:33	0:39	4:19
5.2.3 Roken	Vrouwen	0:33	0:31	0:41	3:58
	Totaal	0:31	0:29	0:37	3:42
5.2.4 Nadenken	Mannen	0:32	0:30	0:34	3:44
	Vrouwen	0:31	0:29	0:38	3:41
6 Onderwijs en opleiding	Totaal	0:01	0:00	0:02	0:06
	Mannen	0:01	0:00	0:01	0:07
	Vrouwen	0:01	0:01	0:02	0:05
	Totaal	0:02	0:02	0:01	0:13
	Mannen	0:04	0:03	0:03	0:27
	Vrouwen	0:01	0:01	0:01	0:08
	Totaal	0:01	0:00	0:00	0:03
	Mannen	0:00	0:00	0:00	0:03
	Vrouwen	0:01	0:00	0:00	0:03
	Totaal	0:11	0:03	0:04	1:02

Tijdsbestedingonderzoek 1999

Participatiegraad			Gemiddelde duur per participant			Activiteiten
Weekdag	Zaterdag	Zondag	Weekdag	Zaterdag	Zondag	
2,05	0,29	0,00	2:44	24:00	0:00	
0,49	0,23	0,00	0:40	1:50	0:00	Tandarts
0,94	0,00	0,00	0:36	0:00	0:00	
0,33	0,30	0,00	0:43	1:50	0:00	
2,11	1,00	0,00	1:03	0:49	0:00	Kinesitherapie en andere paramedische verzorging
1,96	0,00	0,00	1:34	0:00	0:00	
2,16	1,31	0,00	0:54	0:49	0:00	
0,00	0,00	0,00	0:00	0:00	0:00	Alternatieve geneeskunde
0,00	0,00	0,00	0:00	0:00	0:00	
0,00	0,00	0,00	0:00	0:00	0:00	
1,95	0,36	0,19	1:59	1:02	0:20	Andere medische verzorging
2,51	0,71	0,00	1:41	0:30	0:00	
1,77	0,26	0,26	2:08	1:30	0:20	
1,59	1,23	0,27	0:33	0:40	2:40	Persoonlijke diensten zonder onderscheid
1,18	0,60	0,58	0:26	0:10	4:30	
1,72	1,43	0,15	0:35	0:43	0:10	
1,52	3,33	0,24	1:17	1:13	0:37	Kapper
0,42	2,22	0,00	0:57	1:16	0:00	
1,89	3,67	0,33	1:19	1:12	0:37	
0,64	0,11	0,00	1:00	0:40	0:00	Manicure, pedicure
0,00	0,00	0,00	0:00	0:00	0:00	
0,85	0,15	0,00	1:00	0:40	0:00	
0,26	0,15	0,00	1:00	0:50	0:00	Schoonheidssalon
0,00	0,00	0,00	0:00	0:00	0:00	
0,35	0,19	0,00	1:00	0:50	0:00	
99,90	99,70	100,00	9:06	9:15	10:06	Slapen, rusten en ontspannen
100,00	100,00	100,00	9:10	9:08	10:29	
99,87	99,61	100,00	9:05	9:17	9:58	
99,86	99,70	100,00	8:32	8:43	9:26	Slapen en rusten
100,00	100,00	100,00	8:33	8:35	9:50	
99,81	99,61	100,00	8:32	8:46	9:17	
99,72	99,70	99,75	8:31	8:42	9:21	Slapen
99,45	100,00	99,03	8:29	8:35	9:36	
99,81	99,61	100,00	8:31	8:44	9:16	
0,29	1,05	1,07	12:13	2:54	9:24	Ziek in bed of bedlegerig
0,55	0,00	2,87	20:20	0:00	11:23	
0,20	1,37	0,43	4:46	2:54	4:38	
62,29	58,52	61,48	0:55	0:54	1:06	Ontspannen en luieren
58,69	58,64	56,33	1:04	0:57	1:09	
63,50	58,48	63,33	0:52	0:53	1:04	
58,46	56,26	59,37	0:53	0:52	1:02	Zich ontspannen, niets doen, mediteren
51,54	53,52	51,74	1:02	0:56	1:06	
60,77	57,11	62,10	0:51	0:51	1:01	
0,82	0,92	1,48	1:23	0:51	1:51	Zonnebaden
0,79	0,59	0,76	2:20	0:10	2:10	
0,83	1,02	1,73	1:05	0:59	1:48	
5,76	4,03	3,89	0:35	0:40	0:35	Roken
10,44	6,97	8,90	0:38	0:48	0:38	
4,19	3,12	2,10	0:32	0:35	0:31	
1,40	0,21	0,53	0:37	0:42	0:36	Nadenken
0,67	0,00	1,10	1:03	0:00	0:41	
1,65	0,27	0,32	0:34	0:42	0:31	
5,31	1,57	2,48	3:29	2:50	2:29	Onderwijs en opleiding

Tijdsbestedingonderzoek 1999

B.5 Tijdsbesteding van de Belgen naar arbeidssituatie en geslacht - vervolg

Niet-werkenden

Activiteiten	Geslacht	Gemiddelde duur per inwoner			
		Weekdag	Zaterdag	Zondag	Fictieve week
	Mannen	0:25	0:03	0:08	2:14
	Vrouwen	0:07	0:03	0:02	0:38
6.1	Totaal	0:05	0:02	0:02	0:29
	Mannen	0:14	0:03	0:05	1:17
	Vrouwen	0:02	0:01	0:01	0:12
6.1.1	Totaal	0:01	0:00	0:00	0:03
	Mannen	0:01	0:00	0:01	0:05
	Vrouwen	0:00	0:00	0:00	0:02
6.1.2	Totaal	0:01	0:00	0:00	0:07
	Mannen	0:04	0:00	0:00	0:21
	Vrouwen	0:01	0:00	0:00	0:03
6.1.3	Totaal	0:02	0:02	0:01	0:15
	Mannen	0:07	0:03	0:04	0:41
	Vrouwen	0:01	0:01	0:01	0:07
6.1.4	Totaal	0:01	0:00	0:00	0:03
	Mannen	0:02	0:00	0:00	0:09
	Vrouwen	0:00	0:00	0:00	0:01
6.2	Totaal	0:06	0:01	0:02	0:31
	Mannen	0:10	0:00	0:03	0:55
	Vrouwen	0:04	0:01	0:01	0:23
6.2.1	Totaal	0:00	0:00	0:00	0:02
	Mannen	0:01	0:00	0:00	0:06
	Vrouwen	0:00	0:00	0:00	0:00
6.2.2	Totaal	0:00	0:00	0:00	0:01
	Mannen	0:00	0:00	0:00	0:01
	Vrouwen	0:00	0:00	0:00	0:01
6.2.3	Totaal	0:01	0:00	0:00	0:06
	Mannen	0:03	0:00	0:02	0:17
	Vrouwen	0:00	0:00	0:00	0:02
6.2.4	Totaal	0:00	0:00	0:00	0:00
	Mannen	0:00	0:00	0:00	0:00
	Vrouwen	0:00	0:00	0:00	0:00
6.2.5	Totaal	0:01	0:00	0:00	0:07
	Mannen	0:02	0:00	0:00	0:08
	Vrouwen	0:01	0:00	0:00	0:06
6.2.6	Totaal	0:02	0:00	0:00	0:09
	Mannen	0:02	0:00	0:00	0:10
	Vrouwen	0:02	0:00	0:00	0:08
6.2.7	Totaal	0:01	0:00	0:01	0:05
	Mannen	0:02	0:00	0:01	0:11
	Vrouwen	0:00	0:00	0:00	0:03
6.2.8	Totaal	0:00	0:00	0:00	0:02
	Mannen	0:00	0:00	0:00	0:00
	Vrouwen	0:00	0:00	0:00	0:03
6.2.9	Totaal	0:00	0:00	0:00	0:00
	Mannen	0:00	0:00	0:00	0:01
	Vrouwen	0:00	0:00	0:00	0:00
6.3	Totaal	0:00	0:00	0:00	0:02
	Mannen	0:00	0:00	0:00	0:03
	Vrouwen	0:00	0:00	0:00	0:02
6.3.0	Totaal	0:00	0:00	0:00	0:02
	Mannen	0:00	0:00	0:00	0:03
	Vrouwen	0:00	0:00	0:00	0:02

Tijdsbestedingonderzoek 1999

Participatiegraad			Gemiddelde duur per participant			Activiteiten
Weekdag	Zaterdag	Zondag	Weekdag	Zaterdag	Zondag	
8,78	2,27	5,00	4:39	2:17	2:46	
4,14	1,36	1,58	2:39	3:06	2:11	
2,13	0,84	1,18	3:55	3:39	2:32	Onderwijs
4,56	2,27	3,40	4:59	2:17	2:37	
1,31	0,39	0,39	2:40	6:04	2:16	
0,27	0,00	0,06	3:04	0:00	6:10	Studies zonder onderscheid
0,35	0,00	0,22	4:01	0:00	6:10	
0,25	0,00	0,00	2:38	0:00	0:00	
0,64	0,08	0,08	3:42	3:40	1:50	Les op school, universiteit
1,51	0,00	0,29	4:30	0:00	1:50	
0,34	0,10	0,00	2:30	3:40	0:00	
1,55	0,84	1,12	2:37	3:18	2:13	Huiswerk maken, studeren
3,69	2,27	3,17	3:05	2:17	2:12	
0,83	0,39	0,39	1:56	5:05	2:16	
0,48	0,00	0,00	2:15	0:00	0:00	Bijbehorende activiteiten zonder onderscheid
1,18	0,00	0,00	2:39	0:00	0:00	
0,24	0,00	0,00	1:36	0:00	0:00	
3,19	0,74	1,17	3:00	1:48	2:22	Cursussen en opleiding
4,62	0,00	2,22	3:46	0:00	2:10	
2,71	0,96	0,79	2:34	1:48	2:34	
0,08	0,00	0,18	6:30	0:00	2:50	Beroepsopleiding door de werkgever betaald
0,33	0,00	0,00	6:30	0:00	0:00	
0,00	0,00	0,24	0:00	0:00	2:50	
0,30	0,00	0,00	1:00	0:00	0:00	Taalcursussen
0,08	0,00	0,00	3:30	0:00	0:00	
0,38	0,00	0,00	0:49	0:00	0:00	
0,45	0,19	0,21	3:39	1:10	3:20	Autorijschool
0,92	0,00	0,80	5:40	0:00	3:20	
0,29	0,25	0,00	1:31	1:10	0:00	
0,04	0,07	0,00	0:40	0:50	0:00	Muzieklessen
0,00	0,00	0,00	0:00	0:00	0:00	
0,05	0,10	0,00	0:40	0:50	0:00	
0,71	0,09	0,07	2:58	4:00	5:10	Avondcursus, gelegenhedscursus
1,26	0,00	0,00	2:11	0:00	0:00	
0,52	0,12	0,09	3:36	4:00	5:10	
0,59	0,07	0,05	4:50	0:30	5:40	Andere lessen
0,53	0,00	0,00	6:08	0:00	0:00	
0,61	0,10	0,06	4:27	0:30	5:40	
0,67	0,00	0,66	2:08	0:00	1:25	Persoonlijke studies
1,26	0,00	1,41	2:38	0:00	1:30	
0,47	0,00	0,39	1:40	0:00	1:18	
0,38	0,30	0,00	1:26	2:05	0:00	Huiswerk en werk voor cursussen (uitgezonderd beroepsopleiding)
0,23	0,00	0,00	0:10	0:00	0:00	
0,43	0,40	0,00	1:39	2:05	0:00	
0,11	0,00	0,00	1:19	0:00	0:00	Cursussen zonder onderscheid
0,33	0,00	0,00	1:00	0:00	0:00	
0,04	0,00	0,00	2:10	0:00	0:00	
1,07	0,20	0,39	0:33	0:20	1:06	Pauzes i.v.m. onderwijs en opleiding
1,79	0,00	0,19	0:28	0:00	0:40	
0,82	0,26	0,46	0:37	0:20	1:09	
1,07	0,20	0,39	0:33	0:20	1:06	Pauzes i.v.m. onderwijs en opleiding
1,79	0,00	0,19	0:28	0:00	0:40	
0,82	0,26	0,46	0:37	0:20	1:09	

Tijdsbestedingonderzoek 1999

B.5 Tijdsbesteding van de Belgen naar arbeidssituatie en geslacht - vervolg

Niet-werkenden

Activiteiten	Geslacht	Gemiddelde duur per inwoner			
		Weekdag	Zaterdag	Zondag	Fictieve week
7 Sociale activiteiten	Totaal	1:30	1:56	1:56	11:22
	Mannen	1:32	2:18	1:59	11:58
	Vrouwen	1:29	1:49	1:55	11:11
<i>7.1 Deelnemen aan activiteiten</i>	Totaal	0:11	0:12	0:15	1:23
	Mannen	0:12	0:15	0:23	1:40
	Vrouwen	0:11	0:11	0:12	1:18
7.1.01 Vrijwilligerswerk zonder onderscheid	Totaal	0:02	0:02	0:00	0:10
	Mannen	0:02	0:00	0:00	0:10
	Vrouwen	0:02	0:03	0:00	0:10
7.1.02 Lid van een comité (vrijwilligerswerk)	Totaal	0:00	0:00	0:00	0:01
	Mannen	0:00	0:00	0:00	0:00
	Vrouwen	0:00	0:00	0:00	0:01
7.1.03 Administratief of boekhoudkundig werk (vrijwilligerswerk)	Totaal	0:00	0:00	0:00	0:02
	Mannen	0:01	0:00	0:00	0:03
	Vrouwen	0:00	0:00	0:00	0:02
7.1.04 Activiteiten voorbereiden en helpen tijdens activiteiten (vrijwilligerswerk)	Totaal	0:01	0:02	0:00	0:08
	Mannen	0:00	0:00	0:00	0:00
	Vrouwen	0:02	0:02	0:00	0:11
7.1.05 In de eetzaal werken, koken, helpen in de bar (vrijwilligerswerk)	Totaal	0:01	0:00	0:01	0:05
	Mannen	0:01	0:00	0:00	0:06
	Vrouwen	0:01	0:00	0:01	0:05
7.1.06 Knutselen of herstellen (vrijwilligerswerk)	Totaal	0:00	0:00	0:00	0:02
	Mannen	0:00	0:00	0:00	0:00
	Vrouwen	0:01	0:00	0:00	0:03
7.1.07 Informatie aan het publiek, folders uitdragen (vrijwilligerswerk)	Totaal	0:00	0:00	0:00	0:01
	Mannen	0:01	0:00	0:00	0:03
	Vrouwen	0:00	0:01	0:00	0:01
7.1.08 Activiteiten in verband met geldinzameling (vrijwilligerswerk)	Totaal	0:00	0:00	0:00	0:01
	Mannen	0:00	0:00	0:00	0:00
	Vrouwen	0:00	0:00	0:00	0:01
7.1.09 Andere activiteiten (vrijwilligerswerk)	Totaal	0:00	0:00	0:01	0:01
	Mannen	0:00	0:01	0:00	0:01
	Vrouwen	0:00	0:00	0:01	0:01
7.1.10 Zorgen voor ouderen, zieken, gehandicapten (vrijwilligerswerk)	Totaal	0:00	0:00	0:00	0:00
	Mannen	0:00	0:00	0:00	0:00
	Vrouwen	0:00	0:00	0:00	0:00
7.1.11 Maaltijden verstrekken (vrijwilligerswerk)	Totaal	0:00	0:00	0:00	0:00
	Mannen	0:00	0:00	0:00	0:00
	Vrouwen	0:00	0:00	0:00	0:00
7.1.12 Instructeur of leraar van een cursus (vrijwilligerswerk)	Totaal	0:00	0:00	0:00	0:01
	Mannen	0:00	0:00	0:00	0:00
	Vrouwen	0:00	0:00	0:00	0:01
7.1.13 Trainer of scheidsrechter (vrijwilligerswerk)	Totaal	0:00	0:00	0:00	0:00
	Mannen	0:00	0:01	0:00	0:01
	Vrouwen	0:00	0:00	0:00	0:00
7.1.14 Monitor of groepsverantwoordelijke voor de jeugd (vrijwilligerswerk)	Totaal	0:00	0:00	0:00	0:00
	Mannen	0:00	0:00	0:00	0:00
	Vrouwen	0:00	0:00	0:00	0:00
7.1.15 Vrijwilligerswerk voor een zelfhulpgroep	Totaal	0:00	0:00	0:00	0:00
	Mannen	0:00	0:00	0:00	0:00
	Vrouwen	0:00	0:00	0:00	0:00
7.1.16 Ander vrijwilligerswerk voor individuen	Totaal	0:01	0:00	0:00	0:07
	Mannen	0:00	0:01	0:00	0:02

Tijdsbestedingonderzoek 1999

Participatiegraad			Gemiddelde duur per participant			Activiteiten
Weekdag	Zaterdag	Zondag	Weekdag	Zaterdag	Zondag	
82,76	80,36	84,70	1:49	2:24	2:17	Sociale activiteiten
78,85	83,77	83,02	1:57	2:44	2:24	
84,08	79,30	85,30	1:46	2:17	2:15	
8,11	9,40	13,16	2:20	2:05	1:54	<i>Deelnemen aan activiteiten</i>
7,67	8,23	12,88	2:40	3:06	3:01	
8,26	9,76	13,26	2:13	1:49	1:30	
0,85	1,15	0,03	3:12	2:52	1:30	Vrijwilligerswerk zonder onderscheid
1,48	0,00	0,11	2:15	0:00	1:30	
0,63	1,51	0,00	3:56	2:52	0:00	
0,12	0,00	0,10	2:09	0:00	0:50	Lid van een comité (vrijwilligerswerk)
0,00	0,00	0,00	0:00	0:00	0:00	
0,16	0,00	0,13	2:09	0:00	0:50	
0,59	0,00	0,55	1:00	0:00	0:42	Administratief of boekhoudkundig werk
0,74	0,00	1,13	1:08	0:00	0:10	(vrijwilligerswerk)
0,54	0,00	0,34	0:57	0:00	1:21	
0,65	0,64	0,00	3:10	4:59	0:00	Activiteiten voorbereiden en helpen tijdens
0,08	0,00	0,00	0:30	0:00	0:00	activiteiten (vrijwilligerswerk)
0,84	0,84	0,00	3:15	4:59	0:00	
0,37	0,07	0,18	3:57	1:10	6:07	In de eetzaal werken, koken, helpen in de bar
0,52	0,29	0,00	3:57	1:10	0:00	(vrijwilligerswerk)
0,33	0,00	0,25	3:57	0:00	6:07	
0,12	0,00	0,00	6:17	0:00	0:00	Knutselen of herstellen (vrijwilligerswerk)
0,00	0,00	0,00	0:00	0:00	0:00	
0,16	0,00	0,00	6:17	0:00	0:00	
0,18	0,41	0,00	1:30	2:00	0:00	Informatie aan het publiek, folders uitdragen
0,73	0,00	0,00	1:30	0:00	0:00	(vrijwilligerswerk)
0,00	0,54	0,00	0:00	2:00	0:00	
0,28	0,00	0,00	1:08	0:00	0:00	Activiteiten in verband met geldinzameling
0,00	0,00	0,00	0:00	0:00	0:00	(vrijwilligerswerk)
0,37	0,00	0,00	1:08	0:00	0:00	
0,00	0,24	0,33	0:00	1:20	3:54	Andere activiteiten (vrijwilligerswerk)
0,00	1,03	0,00	0:00	1:20	0:00	
0,00	0,00	0,45	0:00	0:00	3:54	
0,02	0,00	0,08	4:00	0:00	0:20	Zorgen voor ouderen, zieken, gehandicapten
0,00	0,00	0,00	0:00	0:00	0:00	(vrijwilligerswerk)
0,03	0,00	0,11	4:00	0:00	0:20	
0,04	0,00	0,08	0:50	0:00	0:40	Maaltijden verstrekken (vrijwilligerswerk)
0,00	0,00	0,00	0:00	0:00	0:00	
0,06	0,00	0,11	0:50	0:00	0:40	
0,14	0,00	0,00	2:14	0:00	0:00	Instructeur of leraar van een cursus
0,00	0,00	0,00	0:00	0:00	0:00	(vrijwilligerswerk)
0,19	0,00	0,00	2:14	0:00	0:00	
0,00	0,09	0,00	0:00	6:10	0:00	Trainer of scheidsrechter (vrijwilligerswerk)
0,00	0,38	0,00	0:00	6:10	0:00	
0,00	0,00	0,00	0:00	0:00	0:00	
0,00	0,00	0,00	0:00	0:00	0:00	Monitor of groepsverantwoordelijke voor de jeugd
0,00	0,00	0,00	0:00	0:00	0:00	(vrijwilligerswerk)
0,00	0,00	0,00	0:00	0:00	0:00	
0,00	0,00	0,00	0:00	0:00	0:00	Vrijwilligerswerk voor een zelfhulpgroep
0,00	0,00	0,00	0:00	0:00	0:00	
0,00	0,00	0,00	0:00	0:00	0:00	
1,02	0,09	0,08	2:13	2:40	0:50	Ander vrijwilligerswerk voor individuen
0,71	0,38	0,31	0:45	2:40	0:50	

Tijdsbestedingonderzoek 1999

B.5 Tijdsbesteding van de Belgen naar arbeidssituatie en geslacht - vervolg

Niet-werkenden

Activiteiten	Geslacht	Gemiddelde duur per inwoner			
		Weekdag	Zaterdag	Zondag	Fictieve week
7.1.17 Activiteit voor een milieubeschermingsorganisatie	Vrouwen	0:02	0:00	0:00	0:09
	Totaal	0:00	0:00	0:00	0:00
7.1.18 Activiteit voor een dierenbeschermingsorganisatie	Mannen	0:00	0:00	0:00	0:00
	Totaal	0:00	0:00	0:00	0:00
7.1.19 Activiteiten voor een organisatie zonder onderscheid	Vrouwen	0:00	0:00	0:00	0:00
	Totaal	0:00	0:00	0:03	0:04
7.1.20 Vergaderingen en manifestaties van een politieke organisatie	Mannen	0:00	0:00	0:08	0:08
	Totaal	0:00	0:00	0:02	0:02
7.1.21 Vergaderingen en manifestaties van een culturele organisatie	Vrouwen	0:00	0:00	0:00	0:00
	Totaal	0:01	0:00	0:00	0:04
7.1.22 Vergaderingen en manifestaties van een sociale organisatie	Mannen	0:01	0:00	0:01	0:07
	Totaal	0:01	0:00	0:00	0:06
7.1.23 Vergaderingen en manifestaties van een jeugdorganisatie	Vrouwen	0:01	0:00	0:00	0:05
	Totaal	0:01	0:02	0:00	0:07
7.1.24 Godsdienstige ceremonies en praktijken	Mannen	0:04	0:09	0:00	0:29
	Totaal	0:01	0:03	0:06	0:12
7.1.25 Godsdienstige activiteiten en thuis bidden	Vrouwen	0:00	0:02	0:04	0:07
	Totaal	0:00	0:00	0:00	0:03
7.1.26 Bezoek aan het kerkhof	Mannen	0:01	0:00	0:01	0:03
	Totaal	0:00	0:00	0:01	0:03
7.1.27 Begrafenis	Vrouwen	0:00	0:00	0:01	0:03
	Totaal	0:00	0:01	0:00	0:02
7.2 Sociale contacten	Mannen	0:01	0:01	0:00	0:05
	Totaal	1:12	1:36	1:34	9:12
7.2.1 Vergaderingen, recepties of feesten zonder onderscheid	Vrouwen	1:15	1:55	1:33	9:42
	Totaal	0:02	0:04	0:03	0:15
7.2.2 Huwelijk	Mannen	0:01	0:07	0:06	0:18
	Totaal	0:00	0:02	0:00	0:02
7.2.3 Verjaardag	Vrouwen	0:00	0:03	0:02	0:14
	Totaal	0:00	0:02	0:01	0:04
7.2.4 Andere familiefeesten	Mannen	0:00	0:00	0:02	0:04
	Totaal	0:01	0:03	0:04	0:13
7.2.5 Andere feesten met vrienden of collega's	Vrouwen	0:01	0:00	0:00	0:05
	Totaal	0:00	0:02	0:00	0:05
7.2.6 Spreken, beraadslagen (zonder bijzondere	Mannen	0:01	0:00	0:01	0:04
	Totaal	0:00	0:03	0:00	0:06
	Totaal	0:34	0:39	0:46	4:17

Tijdsbestedingonderzoek 1999

Participatiegraad			Gemiddelde duur per participant			Activiteiten
Weekdag	Zaterdag	Zondag	Weekdag	Zaterdag	Zondag	
1,12	0,00	0,00	2:32	0:00	0:00	Activiteit voor een milieubeschermingsorganisatie
0,07	0,00	0,00	0:10	0:00	0:00	
0,00	0,00	0,00	0:00	0:00	0:00	
0,09	0,00	0,00	0:10	0:00	0:00	Activiteit voor een dierenbeschermingsorganisatie
0,00	0,00	0,00	0:00	0:00	0:00	
0,00	0,00	0,00	0:00	0:00	0:00	
0,00	0,00	0,00	0:00	0:00	0:00	Activiteiten voor een organisatie zonder onderscheid
0,21	0,00	0,53	1:54	0:00	8:53	
0,00	0,00	1,17	0:00	0:00	11:30	
0,29	0,00	0,29	1:54	0:00	5:10	Vergaderingen en manifestaties van een politieke organisatie
0,00	0,00	0,36	0:00	0:00	9:53	
0,00	0,00	1,36	0:00	0:00	9:53	
0,00	0,00	0,00	0:00	0:00	0:00	Vergaderingen en manifestaties van een culturele organisatie
0,54	0,31	0,21	1:47	2:30	1:52	
0,81	0,00	0,00	1:41	0:00	0:00	
0,44	0,40	0,28	1:52	2:30	1:52	Vergaderingen en manifestaties van een sociale organisatie
0,67	0,00	0,37	2:32	0:00	2:00	
1,06	0,00	0,97	1:47	0:00	2:00	
0,54	0,00	0,16	3:01	0:00	2:00	Vergaderingen en manifestaties van een jeugdorganisatie
0,10	0,21	0,15	16:40	17:00	2:50	
0,39	0,91	0,00	16:40	17:00	0:00	
0,00	0,00	0,21	0:00	0:00	2:50	Godsdienstige ceremonies en praktijken
1,06	3,90	8,53	1:09	1:12	1:09	
0,35	3,34	5,89	1:16	0:52	1:11	
1,30	4,07	9,47	1:08	1:17	1:09	Godsdienstige activiteiten en thuis bidden
0,89	0,64	1,16	0:46	0:26	0:40	
0,68	0,59	1,20	1:13	0:10	1:01	
0,96	0,66	1,15	0:40	0:30	0:32	Bezoek aan het kerkhof
0,79	0,72	2,01	0:46	0:31	0:44	
0,24	0,00	1,30	0:40	0:00	0:59	
0,97	0,95	2,27	0:47	0:31	0:41	Begravenis
0,43	1,22	0,00	1:08	1:07	0:00	
1,12	1,93	0,00	1:10	1:04	0:00	
0,20	1,01	0,00	1:05	1:09	0:00	<i>Sociale contacten</i>
80,32	76,50	81,63	1:30	2:06	1:55	
76,55	79,66	78,74	1:38	2:24	1:58	
81,59	75,53	82,66	1:28	2:00	1:54	Vergaderingen, recepties of feesten zonder onderscheid
1,61	2,00	2,31	1:45	3:09	1:55	
1,54	4,90	3,78	1:14	2:16	2:28	
1,64	1,10	1,78	1:55	4:21	1:30	Huwelijk
0,00	0,94	0,00	0:00	3:38	0:00	
0,00	1,66	0,00	0:00	2:43	0:00	
0,00	0,71	0,00	0:00	4:18	0:00	Verjaardag
0,17	0,94	0,47	1:39	3:50	3:28	
0,13	0,41	0,91	3:10	0:10	4:13	
0,19	1,10	0,31	1:18	4:16	2:42	Andere familiefeesten
0,58	1,98	1,52	3:54	2:30	4:01	
0,17	0,64	0,00	9:00	0:10	0:00	
0,71	2,39	2,06	3:30	2:41	4:01	Andere feesten met vrienden of collega's
0,37	1,35	0,40	2:11	2:49	1:46	
0,56	0,00	0,41	1:53	0:00	2:10	
0,30	1,77	0,39	2:23	2:49	1:37	Spreken, beraadslagen (zonder bijzondere
43,74	42,74	47,18	1:18	1:32	1:39	

Tijdsbestedingonderzoek 1999

B.5 Tijdsbesteding van de Belgen naar arbeidssituatie en geslacht - vervolg

Niet-werkenden

Activiteiten	Geslacht	Gemiddelde duur per inwoner			
		Weekdag	Zaterdag	Zondag	Fictieve week
omstandigheden)	Mannen	0:36	0:46	0:44	4:30
	Vrouwen	0:34	0:37	0:47	4:13
7.2.7 Bellen (vrienden, familie)	Totaal	0:07	0:04	0:04	0:41
	Mannen	0:05	0:03	0:02	0:28
	Vrouwen	0:07	0:05	0:04	0:46
7.2.8 Schrijven (vrienden, familie)	Totaal	0:02	0:01	0:01	0:13
	Mannen	0:02	0:02	0:00	0:09
	Vrouwen	0:02	0:01	0:01	0:14
7.2.9 Samen iets drinken (niet bij de maaltijden)	Totaal	0:26	0:38	0:35	3:21
	Mannen	0:30	0:55	0:38	4:02
	Vrouwen	0:24	0:33	0:33	3:08
7.3 <i>Verzorging en hulp aan anderen</i>	Totaal	0:06	0:08	0:07	0:47
	Mannen	0:05	0:08	0:03	0:36
	Vrouwen	0:07	0:08	0:09	0:50
7.3.1 Zorgen voor volwassenen zonder onderscheid	Totaal	0:00	0:01	0:01	0:02
	Mannen	0:00	0:00	0:00	0:01
	Vrouwen	0:00	0:01	0:01	0:03
7.3.2 Lichamelijke zorgen aan ouderen of zieken	Totaal	0:01	0:01	0:02	0:10
	Mannen	0:00	0:01	0:00	0:01
	Vrouwen	0:02	0:02	0:02	0:13
7.3.3 Lichamelijke zorgen aan een volwassene (massage, haarverzorging)	Totaal	0:00	0:01	0:01	0:04
	Mannen	0:00	0:00	0:01	0:03
	Vrouwen	0:00	0:01	0:01	0:04
7.3.4 Spreken, inlichtingen, aanraden	Totaal	0:04	0:04	0:04	0:26
	Mannen	0:04	0:05	0:02	0:29
	Vrouwen	0:04	0:03	0:04	0:26
7.3.5 Met iemand naar de dokter, ziekenhuis of rusthuis gaan	Totaal	0:00	0:01	0:00	0:02
	Mannen	0:00	0:01	0:00	0:01
	Vrouwen	0:00	0:00	0:00	0:03
7.3.6 Andere zorgen aan volwassenen	Totaal	0:00	0:00	0:00	0:02
	Mannen	0:00	0:00	0:00	0:00
	Vrouwen	0:00	0:00	0:00	0:02
8 Vrije tijd	Totaal	4:16	4:20	4:46	30:27
	Mannen	5:28	5:52	5:39	38:53
	Vrouwen	3:52	3:52	4:27	27:39
8.1 <i>Hobby, spel en sport</i>	Totaal	0:23	0:27	0:25	2:47
	Mannen	0:32	0:46	0:29	3:53
	Vrouwen	0:20	0:21	0:23	2:26
8.1.1 Hobby en spel	Totaal	0:20	0:20	0:21	2:18
	Mannen	0:25	0:30	0:22	2:55
	Vrouwen	0:18	0:17	0:20	2:06
8.1.1.01 Handwerk (breiwerk, haakwerk)	Totaal	0:04	0:03	0:03	0:28
	Mannen	0:00	0:00	0:00	0:01
	Vrouwen	0:06	0:03	0:04	0:37
8.1.1.02 Schilderen, tekenen, grafiek	Totaal	0:01	0:01	0:01	0:05
	Mannen	0:02	0:02	0:00	0:10
	Vrouwen	0:00	0:00	0:01	0:03
8.1.1.03 Film, fotografie, video	Totaal	0:00	0:00	0:00	0:02
	Mannen	0:01	0:01	0:00	0:06
	Vrouwen	0:00	0:00	0:00	0:01
8.1.1.04 Beeldhouwwerk	Totaal	0:00	0:00	0:00	0:00
	Mannen	0:00	0:00	0:00	0:01
	Vrouwen	0:00	0:00	0:00	0:00

Tijdsbestedingonderzoek 1999

Participatiegraad			Gemiddelde duur per participant			Activiteiten
Weekdag	Zaterdag	Zondag	Weekdag	Zaterdag	Zondag	
43,63	44,31	48,18	1:23	1:43	1:31	omstandigheden)
43,78	42,25	46,83	1:17	1:28	1:41	
23,23	13,34	13,47	0:29	0:31	0:28	Bellen (vrienden, familie)
14,29	11,08	8,56	0:32	0:27	0:26	
26,23	14,04	15,23	0:28	0:33	0:29	
4,55	2,89	3,17	0:48	0:43	0:33	Schrijven (vrienden, familie)
3,77	2,48	0,58	0:40	1:07	0:34	
4,81	3,01	4,09	0:50	0:37	0:33	
56,43	55,50	58,07	0:46	1:09	1:00	Samen iets drinken (niet bij de maaltijden)
53,52	52,14	53,56	0:56	1:45	1:12	
57,41	56,54	59,69	0:42	0:58	0:56	
8,15	8,94	6,24	1:17	1:24	1:59	<i>Verzorging en hulp aan anderen</i>
6,60	8,89	5,84	1:17	1:26	0:47	
8,67	8,95	6,38	1:18	1:24	2:23	
0,51	0,84	0,33	0:36	1:03	4:43	Zorgen voor volwassenen zonder onderscheid
0,36	1,37	0,00	0:20	0:36	0:00	
0,55	0,68	0,44	0:40	1:20	4:43	
1,24	0,74	1,05	1:51	3:21	2:50	Lichamelijke zorgen aan ouderen of zieken
0,27	0,61	0,00	1:10	1:30	0:00	
1,56	0,78	1,42	1:53	3:48	2:50	
0,84	1,23	1,08	0:52	1:02	1:00	Lichamelijke zorgen aan een volwassene (massage, haarverzorging)
0,82	0,00	1,44	0:58	0:00	0:47	
0,85	1,60	0,96	0:50	1:02	1:07	
5,20	4,34	3,77	1:13	1:28	1:35	Spreken, inlichtingen, aanraden
5,03	6,47	4,10	1:26	1:24	0:50	
5,26	3,68	3,65	1:09	1:30	1:53	
0,39	1,14	0,06	1:08	0:54	6:40	Met iemand naar de dokter, ziekenhuis of rusthuis gaan
0,12	0,44	0,00	0:10	4:20	0:00	
0,48	1,36	0,09	1:13	0:33	6:40	
0,92	0,88	0,45	0:26	0:38	0:55	Andere zorgen aan volwassenen
0,00	0,00	0,31	0:00	0:00	0:20	
1,23	1,15	0,50	0:26	0:38	1:02	
97,38	94,94	95,83	4:23	4:34	4:58	Vrije tijd
97,05	98,66	95,15	5:38	5:57	5:56	
97,49	93,78	96,07	3:58	4:07	4:37	
23,46	25,14	22,75	1:39	1:47	1:49	<i>Hobby, spel en sport</i>
26,01	36,61	19,66	2:02	2:04	2:27	
22,61	21,59	23,86	1:29	1:37	1:38	
20,43	20,08	18,35	1:35	1:40	1:54	Hobby en spel
20,34	26,92	15,14	2:01	1:52	2:27	
20,46	17,96	19,50	1:27	1:35	1:45	
5,34	3,38	3,24	1:23	1:15	1:34	Handwerk (breiwerk, haakwerk)
0,25	0,00	0,00	1:10	0:00	0:00	
7,04	4,42	4,40	1:23	1:15	1:34	
0,58	0,47	0,76	1:55	2:50	1:15	Schilderen, tekenen, grafiek
1,08	1,12	0,23	2:34	2:40	1:30	
0,41	0,26	0,96	1:21	3:02	1:13	
0,38	0,71	0,32	1:36	0:48	0:45	Film, fotografie, video
0,90	0,88	0,00	2:03	1:30	0:00	
0,20	0,66	0,44	0:56	0:30	0:45	
0,02	0,23	0,00	5:50	0:30	0:00	Beeldhouwwerk
0,07	0,98	0,00	5:50	0:30	0:00	
0,00	0,00	0,00	0:00	0:00	0:00	

Tijdsbestedingonderzoek 1999

B.5 Tijdsbesteding van de Belgen naar arbeidssituatie en geslacht - vervolg

Niet-werkenden

Activiteiten	Geslacht	Gemiddelde duur per inwoner			
		Weekdag	Zaterdag	Zondag	Fictieve week
8.1.1.05 Ceramiek	Totaal	0:00	0:00	0:00	0:01
	Mannen	0:00	0:00	0:00	0:00
	Vrouwen	0:00	0:00	0:00	0:01
8.1.1.06 Andere beeldende kunsten	Totaal	0:00	0:01	0:00	0:02
	Mannen	0:00	0:00	0:00	0:00
	Vrouwen	0:00	0:01	0:00	0:03
8.1.1.07 Muziek	Totaal	0:01	0:01	0:02	0:05
	Mannen	0:02	0:01	0:05	0:15
	Vrouwen	0:00	0:01	0:00	0:02
8.1.1.08 Theater	Totaal	0:00	0:00	0:00	0:00
	Mannen	0:00	0:00	0:01	0:01
	Vrouwen	0:00	0:00	0:00	0:00
8.1.1.09 Ballet of dans	Totaal	0:00	0:00	0:00	0:02
	Mannen	0:00	0:02	0:00	0:02
	Vrouwen	0:00	0:00	0:00	0:02
8.1.1.10 Letterkundige activiteit	Totaal	0:00	0:00	0:00	0:01
	Mannen	0:00	0:00	0:00	0:00
	Vrouwen	0:00	0:00	0:00	0:01
8.1.1.11 Andere uitvoerende kunst	Totaal	0:00	0:00	0:00	0:01
	Mannen	0:00	0:00	0:00	0:00
	Vrouwen	0:00	0:00	0:00	0:01
8.1.1.12 Verzamelen	Totaal	0:00	0:00	0:00	0:00
	Mannen	0:00	0:00	0:00	0:00
	Vrouwen	0:00	0:01	0:00	0:01
8.1.1.13 Modelbouw	Totaal	0:00	0:00	0:00	0:01
	Mannen	0:01	0:00	0:00	0:03
	Vrouwen	0:00	0:00	0:00	0:00
8.1.1.14 Onderzoek (stamboom, botanisch)	Totaal	0:00	0:00	0:00	0:00
	Mannen	0:00	0:00	0:00	0:00
	Vrouwen	0:00	0:00	0:00	0:00
8.1.1.15 Andere technische hobby's	Totaal	0:00	0:01	0:01	0:04
	Mannen	0:01	0:02	0:00	0:05
	Vrouwen	0:00	0:00	0:02	0:03
8.1.1.16 Spelen zonder onderscheid	Totaal	0:00	0:01	0:01	0:04
	Mannen	0:00	0:00	0:00	0:00
	Vrouwen	0:00	0:02	0:01	0:05
8.1.1.17 Poppen	Totaal	0:00	0:00	0:00	0:00
	Mannen	0:00	0:00	0:00	0:00
	Vrouwen	0:00	0:00	0:00	0:00
8.1.1.18 Speelgoed	Totaal	0:00	0:00	0:00	0:00
	Mannen	0:00	0:00	0:00	0:00
	Vrouwen	0:00	0:00	0:00	0:00
8.1.1.19 Miniaturen (autootjes, figuurtjes)	Totaal	0:00	0:00	0:00	0:00
	Mannen	0:00	0:00	0:00	0:00
	Vrouwen	0:00	0:00	0:00	0:00
8.1.1.20 Gezelschapsspelen voor kinderen	Totaal	0:00	0:01	0:00	0:02
	Mannen	0:01	0:01	0:00	0:04
	Vrouwen	0:00	0:01	0:00	0:01
8.1.1.21 Andere spelen voor kinderen	Totaal	0:00	0:00	0:00	0:00
	Mannen	0:00	0:00	0:00	0:01
	Vrouwen	0:00	0:00	0:00	0:00
8.1.1.22 Spelen met huisdieren	Totaal	0:00	0:00	0:00	0:00
	Mannen	0:00	0:00	0:00	0:01

Tijdsbestedingonderzoek 1999

Participatiegraad			Gemiddelde duur per participant			Activiteiten
Weekdag	Zaterdag	Zondag	Weekdag	Zaterdag	Zondag	
0,17	0,00	0,00	1:49	0:00	0:00	Ceramiek
0,00	0,00	0,00	0:00	0:00	0:00	
0,22	0,00	0,00	1:49	0:00	0:00	
0,21	0,45	0,14	2:30	2:40	0:49	Andere beeldende kunsten
0,00	0,00	0,00	0:00	0:00	0:00	
0,28	0,59	0,19	2:30	2:40	0:49	
0,62	1,11	0,88	1:24	1:11	3:26	Muziek
1,78	2,02	1,89	1:35	0:53	4:50	
0,23	0,82	0,52	0:58	1:25	1:36	
0,00	0,00	0,09	0:00	0:00	4:20	Theater
0,00	0,00	0,33	0:00	0:00	4:20	
0,00	0,00	0,00	0:00	0:00	0:00	
0,12	0,41	0,00	3:00	1:40	0:00	Ballet of dans
0,00	1,06	0,00	0:00	2:30	0:00	
0,17	0,21	0,00	3:00	0:20	0:00	
0,09	0,00	0,00	2:20	0:00	0:00	Letterkundige activiteit
0,00	0,00	0,00	0:00	0:00	0:00	
0,13	0,00	0,00	2:20	0:00	0:00	
0,10	0,00	0,00	2:19	0:00	0:00	Andere uitvoerende kunst
0,00	0,00	0,00	0:00	0:00	0:00	
0,14	0,00	0,00	2:19	0:00	0:00	
0,02	0,13	0,00	0:40	5:40	0:00	Verzamelen
0,00	0,00	0,00	0:00	0:00	0:00	
0,03	0,17	0,00	0:40	5:40	0:00	
0,16	0,00	0,28	1:20	0:00	1:10	Modelbouw
0,65	0,00	0,00	1:20	0:00	0:00	
0,00	0,00	0,37	0:00	0:00	1:10	
0,00	0,00	0,00	0:00	0:00	0:00	Onderzoek (stamboom, botanisch)
0,00	0,00	0,00	0:00	0:00	0:00	
0,00	0,00	0,00	0:00	0:00	0:00	
0,73	1,30	0,61	0:42	1:04	3:05	Andere technische hobby's
0,94	3,17	0,00	0:54	1:18	0:00	
0,66	0,73	0,83	0:37	0:46	3:05	
0,48	0,65	0,85	1:18	3:22	1:12	Spelen zonder onderscheid
0,00	0,84	0,00	0:00	0:20	0:00	
0,64	0,59	1,16	1:18	4:43	1:12	
0,00	0,00	0,00	0:00	0:00	0:00	Poppen
0,00	0,00	0,00	0:00	0:00	0:00	
0,00	0,00	0,00	0:00	0:00	0:00	
0,00	0,00	0,00	0:00	0:00	0:00	Speelgoed
0,00	0,00	0,00	0:00	0:00	0:00	
0,00	0,00	0,00	0:00	0:00	0:00	
0,00	0,00	0,00	0:00	0:00	0:00	Miniaturen (autootjes, figuurtjes)
0,00	0,00	0,00	0:00	0:00	0:00	
0,00	0,00	0,00	0:00	0:00	0:00	
0,38	0,61	0,18	0:57	2:37	0:54	Gezelschapsspelen voor kinderen
0,85	0,49	0,24	1:13	3:20	0:50	
0,22	0,65	0,16	0:35	2:27	0:56	
0,07	0,18	0,15	1:00	0:50	0:47	Andere spelen voor kinderen
0,27	0,76	0,47	1:00	0:50	0:50	
0,00	0,00	0,03	0:00	0:00	0:30	
0,05	0,36	0,40	0:40	0:33	0:18	Spelen met huisdieren
0,21	0,49	1,23	0:40	1:00	0:20	

Tijdsbestedingonderzoek 1999

B.5 Tijdsbesteding van de Belgen naar arbeidssituatie en geslacht - vervolg

Niet-werkenden

Activiteiten	Geslacht	Gemiddelde duur per inwoner			
		Weekdag	Zaterdag	Zondag	Fictieve week
8.1.1.23 Kaarten in gezelschap	Vrouwen	0:00	0:00	0:00	0:00
	Totaal	0:01	0:03	0:03	0:12
8.1.1.24 Schaken	Mannen	0:02	0:04	0:02	0:14
	Vrouwen	0:01	0:02	0:03	0:11
8.1.1.25 Andere spelen voor volwassenen	Totaal	0:00	0:00	0:00	0:00
	Mannen	0:00	0:01	0:00	0:02
8.1.1.26 Computer- of videospelen	Vrouwen	0:00	0:00	0:00	0:00
	Totaal	0:00	0:01	0:01	0:05
8.1.1.27 Kruiswoordraadsels	Mannen	0:00	0:02	0:02	0:04
	Vrouwen	0:01	0:01	0:01	0:05
8.1.1.28 Puzzelen	Totaal	0:03	0:02	0:03	0:18
	Mannen	0:08	0:05	0:05	0:49
8.1.1.29 Alleen kaarten	Vrouwen	0:01	0:01	0:02	0:07
	Totaal	0:03	0:02	0:02	0:20
8.1.1.30 Andere solitaire of vrijetijdspelen	Mannen	0:04	0:03	0:03	0:28
	Vrouwen	0:03	0:02	0:02	0:18
8.1.1.31 Solitaire spelen zonder onderscheid	Totaal	0:00	0:00	0:00	0:02
	Mannen	0:01	0:00	0:00	0:04
8.1.1.32 Kansspelen (lotto, pronostiek, tiercé, tombola)	Vrouwen	0:00	0:00	0:01	0:02
	Totaal	0:00	0:00	0:00	0:02
8.1.2 Sport	Mannen	0:00	0:00	0:00	0:01
	Vrouwen	0:00	0:00	0:00	0:01
8.1.2.01 Sportactiviteiten zonder onderscheid	Totaal	0:01	0:00	0:00	0:03
	Mannen	0:03	0:05	0:02	0:20
8.1.2.02 Joggen, lopen	Vrouwen	0:02	0:01	0:03	0:17
	Totaal	0:01	0:00	0:00	0:03
8.1.2.03 Wielrennen	Mannen	0:00	0:00	0:00	0:02
	Vrouwen	0:01	0:00	0:01	0:04
8.1.2.04 Wintersporten	Totaal	0:00	0:00	0:00	0:02
	Mannen	0:00	0:00	0:01	0:02
8.1.2.05 Rolschaatsen (skating)	Vrouwen	0:00	0:00	0:00	0:01
	Totaal	0:00	0:00	0:00	0:00
8.1.2.06 Balsporten zonder onderscheid	Mannen	0:00	0:00	0:00	0:00
	Vrouwen	0:00	0:00	0:00	0:00
8.1.2.07 Voetbal	Totaal	0:00	0:00	0:00	0:01
	Mannen	0:00	0:00	0:01	0:01
	Vrouwen	0:00	0:00	0:00	0:00

Tijdsbestedingonderzoek 1999

Participatiegraad			Gemiddelde duur per participant			Activiteiten
Weekdag	Zaterdag	Zondag	Weekdag	Zaterdag	Zondag	
0,00	0,32	0,09	0:00	0:20	0:10	
1,63	2,38	1,40	1:17	2:00	3:03	Kaarten in gezelschap
1,36	2,96	1,59	1:53	2:19	1:50	
1,73	2,20	1,33	1:08	1:52	3:34	
0,02	0,34	0,00	1:00	1:51	0:00	Schaken
0,07	1,25	0,00	1:00	1:53	0:00	
0,00	0,06	0,00	0:00	1:40	0:00	
0,33	1,60	1,10	2:27	1:15	1:51	Andere spelen voor volwassenen
0,18	2,11	1,52	1:00	1:16	1:48	
0,38	1,44	0,95	2:42	1:14	1:52	
2,58	2,15	2,18	1:43	1:28	2:02	Computer- of videospelen
5,97	5,16	3,57	2:09	1:46	2:26	
1,45	1,22	1,68	1:06	1:04	1:44	
5,00	3,82	3,00	1:05	0:56	1:13	Kruiswoordraadsels
5,17	2,66	3,17	1:23	1:47	1:50	
4,94	4,18	2,95	0:58	0:46	0:59	
0,64	0,10	0,65	1:04	0:50	0:57	Puzzelen
0,80	0,00	0,00	1:42	0:00	0:00	
0,59	0,13	0,88	0:47	0:50	0:57	
2,41	1,46	2,51	1:44	2:20	1:55	Alleen kaarten
1,26	2,63	1,47	3:31	2:55	2:31	
2,80	1,10	2,89	1:28	1:54	1:48	
1,01	0,23	0,50	0:57	0:47	1:39	Andere solitaire of vrijetijdspelen
0,72	0,00	0,00	0:45	0:00	0:00	
1,11	0,30	0,68	1:00	0:47	1:39	
0,34	0,00	0,63	1:07	0:00	1:03	Solitaire spelen zonder onderscheid
0,43	0,00	1,18	1:10	0:00	0:46	
0,31	0,00	0,44	1:05	0:00	1:19	
0,03	0,43	0,15	0:10	0:10	0:30	Kansspelen (lotto, pronostiek, tiercé, tombola)
0,13	1,83	0,58	0:10	0:10	0:30	
0,00	0,00	0,00	0:00	0:00	0:00	
4,57	5,80	5,60	1:19	1:56	1:12	Sport
8,37	12,01	5,61	1:26	2:09	1:59	
3,30	3,88	5,59	1:13	1:44	0:55	
0,00	0,34	0,27	0:00	1:10	1:30	Sportactiviteiten zonder onderscheid
0,00	1,44	0,00	0:00	1:10	0:00	
0,00	0,00	0,37	0:00	0:00	1:30	
0,34	0,53	0,21	1:15	1:16	1:48	Joggen, lopen
0,79	2,23	0,54	1:29	1:16	2:10	
0,20	0,00	0,09	0:55	0:00	1:00	
0,62	1,00	1,28	1:14	2:52	1:14	Wielrennen
1,69	1,63	2,34	1:25	3:10	1:47	
0,27	0,81	0,91	0:51	2:41	0:44	
0,00	0,00	0,00	0:00	0:00	0:00	Wintersporten
0,00	0,00	0,00	0:00	0:00	0:00	
0,00	0,00	0,00	0:00	0:00	0:00	
0,00	0,22	0,00	0:00	1:00	0:00	Rolschaatsen (skating)
0,00	0,00	0,00	0:00	0:00	0:00	
0,00	0,29	0,00	0:00	1:00	0:00	
0,03	0,00	0,39	2:00	0:00	1:23	Balsporten zonder onderscheid
0,00	0,00	0,44	0:00	0:00	2:00	
0,04	0,00	0,38	2:00	0:00	1:08	
0,02	0,21	0,25	2:10	1:40	3:02	Voetbal

Tijdsbestedingonderzoek 1999

B.5 Tijdsbesteding van de Belgen naar arbeidssituatie en geslacht - vervolg

Niet-werkenden

Activiteiten	Geslacht	Gemiddelde duur per inwoner			
		Weekdag	Zaterdag	Zondag	Fictieve week
8.1.2.08 Tennis	Mannen	0:00	0:01	0:02	0:03
	Vrouwen	0:00	0:00	0:00	0:00
	Totaal	0:00	0:01	0:00	0:03
8.1.2.09 Squash	Mannen	0:01	0:02	0:00	0:09
	Vrouwen	0:00	0:00	0:00	0:02
	Totaal	0:00	0:00	0:00	0:00
8.1.2.10 Badminton	Mannen	0:00	0:00	0:00	0:00
	Vrouwen	0:00	0:00	0:00	0:00
	Totaal	0:00	0:00	0:00	0:00
8.1.2.11 Tafeltennis	Mannen	0:00	0:00	0:00	0:00
	Vrouwen	0:00	0:00	0:00	0:00
	Totaal	0:00	0:00	0:00	0:01
8.1.2.12 Basketbal, volleybal	Mannen	0:01	0:01	0:00	0:05
	Vrouwen	0:00	0:00	0:00	0:00
	Totaal	0:00	0:01	0:00	0:03
8.1.2.13 Andere balsporten	Mannen	0:01	0:00	0:00	0:05
	Vrouwen	0:00	0:01	0:00	0:02
	Totaal	0:00	0:01	0:00	0:03
8.1.2.14 Gymnastiek, aerobic en fitness	Mannen	0:01	0:04	0:00	0:07
	Vrouwen	0:00	0:00	0:00	0:01
	Totaal	0:01	0:00	0:01	0:04
8.1.2.15 Watersporten	Mannen	0:01	0:01	0:01	0:06
	Vrouwen	0:01	0:00	0:01	0:03
	Totaal	0:00	0:00	0:00	0:02
8.1.2.16 Paardrijden	Mannen	0:00	0:00	0:00	0:00
	Vrouwen	0:01	0:00	0:00	0:03
	Totaal	0:00	0:00	0:00	0:01
8.1.2.17 Gewichtheffen of bodybuilding	Mannen	0:00	0:00	0:00	0:00
	Vrouwen	0:00	0:00	0:00	0:02
	Totaal	0:00	0:00	0:00	0:00
8.1.2.18 Atletiek (lopen niet inbegrepen)	Mannen	0:00	0:00	0:00	0:01
	Vrouwen	0:00	0:00	0:00	0:00
	Totaal	0:00	0:00	0:00	0:00
8.1.2.19 Andere sporten	Mannen	0:00	0:00	0:00	0:00
	Vrouwen	0:01	0:00	0:01	0:03
	Totaal	0:00	0:00	0:01	0:02
8.1.2.20 Activiteiten in verband met sport	Mannen	0:00	0:00	0:00	0:00
	Vrouwen	0:00	0:00	0:00	0:00
	Totaal	0:00	0:00	0:00	0:00
8.2 Recreatie	Mannen	0:26	0:28	0:39	3:16
	Vrouwen	0:13	0:18	0:30	1:55
	Totaal	0:17	0:20	0:32	2:15
8.2.01 Rondritten, toeristische uitstapjes	Mannen	0:00	0:05	0:00	0:05
	Vrouwen	0:01	0:00	0:03	0:10
	Totaal	0:01	0:01	0:02	0:08
8.2.02 Attractiepark	Mannen	0:00	0:00	0:00	0:00
	Vrouwen	0:00	0:00	0:02	0:02
	Totaal	0:00	0:00	0:01	0:01
8.2.03 Dierentuin	Mannen	0:00	0:00	0:01	0:01
	Vrouwen	0:00	0:00	0:00	0:00
	Totaal	0:00	0:00	0:00	0:00

Tijdsbestedingonderzoek 1999

Participatiegraad			Gemiddelde duur per participant			Activiteiten
Weekdag	Zaterdag	Zondag	Weekdag	Zaterdag	Zondag	
0,08	0,89	0,95	2:10	1:40	3:02	
0,00	0,00	0,00	0:00	0:00	0:00	
0,37	0,43	0,15	2:10	3:04	1:10	Tennis
0,79	0,66	0,00	2:57	4:40	0:00	
0,23	0,36	0,21	1:16	2:10	1:10	
0,00	0,00	0,00	0:00	0:00	0:00	Squash
0,00	0,00	0,00	0:00	0:00	0:00	
0,00	0,00	0,00	0:00	0:00	0:00	
0,00	0,00	0,00	0:00	0:00	0:00	Badminton
0,00	0,00	0,00	0:00	0:00	0:00	
0,00	0,00	0,00	0:00	0:00	0:00	
0,17	0,21	0,00	1:31	2:40	0:00	Tafeltennis
0,68	0,89	0,00	1:31	2:40	0:00	
0,00	0,00	0,00	0:00	0:00	0:00	
0,47	0,51	0,01	1:38	2:27	2:40	Basketbal, volleybal
0,88	0,32	0,00	1:42	2:10	0:00	
0,34	0,57	0,02	1:35	2:30	2:40	
0,25	0,64	0,14	1:42	2:52	2:10	Andere balsporten
0,58	1,95	0,00	1:30	3:35	0:00	
0,13	0,23	0,19	2:00	1:00	2:10	
1,88	1,63	2,04	0:31	0:24	0:36	Gymnastiek, aerobic en fitness
2,68	3,58	1,99	0:31	0:16	0:59	
1,61	1,02	2,06	0:32	0:33	0:27	
0,09	0,00	0,00	7:20	0:00	0:00	Watersporten
0,00	0,00	0,00	0:00	0:00	0:00	
0,12	0,00	0,00	7:20	0:00	0:00	
0,15	0,28	0,00	1:52	2:00	0:00	Paardrijden
0,00	0,00	0,00	0:00	0:00	0:00	
0,20	0,37	0,00	1:52	2:00	0:00	
0,13	0,00	0,00	1:09	0:00	0:00	Gewichtheffen of bodybuilding
0,35	0,00	0,00	0:40	0:00	0:00	
0,06	0,00	0,00	2:10	0:00	0:00	
0,00	0,00	0,00	0:00	0:00	0:00	Atletiek (lopen niet inbegrepen)
0,00	0,00	0,00	0:00	0:00	0:00	
0,00	0,00	0,00	0:00	0:00	0:00	
0,27	0,27	0,53	1:23	2:00	1:37	Andere sporten
0,47	0,38	0,00	1:50	1:40	0:00	
0,20	0,23	0,72	1:03	2:10	1:37	
0,01	0,00	0,81	2:10	0:00	0:35	Activiteiten in verband met sport
0,05	0,00	0,33	2:10	0:00	0:20	
0,00	0,00	0,98	0:00	0:00	0:36	
20,81	25,34	31,02	1:19	1:20	1:44	Recreatie
30,04	34,26	33,88	1:26	1:22	1:56	
17,71	22,58	29,99	1:16	1:18	1:39	
0,55	0,43	1,37	3:06	5:00	2:29	Rondritten, toeristische uitstapjes
0,00	1,82	0,00	0:00	5:00	0:00	
0,73	0,00	1,86	3:06	0:00	2:29	
0,00	0,03	0,57	0:00	0:40	4:17	Attractiepark
0,00	0,00	0,28	0:00	0:00	1:30	
0,00	0,04	0,67	0:00	0:40	4:42	
0,00	0,10	0,22	0:00	1:40	2:50	Dierentuin
0,00	0,00	0,83	0:00	0:00	2:50	
0,00	0,13	0,00	0:00	1:40	0:00	

Tijdsbestedingonderzoek 1999

B.5 Tijdsbesteding van de Belgen naar arbeidssituatie en geslacht - vervolg

Niet-werkenden

Activiteiten	Geslacht	Gemiddelde duur per inwoner			
		Weekdag	Zaterdag	Zondag	Fictieve week
8.2.04 Kermis, jaarmarkt	Totaal	0:00	0:01	0:01	0:02
	Mannen	0:00	0:00	0:01	0:01
8.2.05 Wandelen met de hond	Totaal	0:05	0:04	0:03	0:31
	Mannen	0:07	0:05	0:05	0:47
8.2.06 Wandelen	Totaal	0:09	0:13	0:23	1:20
	Mannen	0:14	0:17	0:31	1:57
8.2.07 Golf	Totaal	0:00	0:00	0:01	0:02
	Mannen	0:00	0:00	0:00	0:01
8.2.08 Zwemmen	Totaal	0:01	0:00	0:01	0:04
	Mannen	0:01	0:00	0:01	0:04
8.2.09 Visserij, jacht	Totaal	0:01	0:00	0:00	0:05
	Mannen	0:04	0:00	0:00	0:19
8.2.10 Plukken van vruchten, paddestoelen	Totaal	0:00	0:00	0:00	0:00
	Mannen	0:00	0:00	0:00	0:01
8.3 <i>Uitgaan, spektakel en cultuurparticipatie</i>	Totaal	0:06	0:21	0:17	1:06
	Mannen	0:10	0:31	0:19	1:43
8.3.1 Uitgaan	Totaal	0:01	0:06	0:01	0:14
	Mannen	0:03	0:10	0:00	0:25
8.3.1.1 Bal, dancing, discotheek	Totaal	0:01	0:06	0:01	0:12
	Mannen	0:02	0:09	0:00	0:21
8.3.1.2 Bowling	Totaal	0:00	0:00	0:00	0:01
	Mannen	0:00	0:00	0:00	0:00
8.3.1.3 Biljart	Totaal	0:00	0:00	0:00	0:01
	Mannen	0:00	0:01	0:00	0:03
8.3.1.4 Lunapark (zaal met elektronische spelen)	Totaal	0:00	0:00	0:00	0:00
	Mannen	0:00	0:00	0:00	0:00
8.3.2 Spektakel en cultuurparticipatie	Totaal	0:04	0:15	0:16	0:52
	Mannen	0:08	0:21	0:19	1:18
8.3.2.1 Spektakel en cultuurparticipatie zonder onderscheid	Totaal	0:00	0:02	0:00	0:04
	Mannen	0:01	0:04	0:01	0:09
8.3.2.2 Bioscoop	Totaal	0:01	0:02	0:02	0:07
	Mannen	0:01	0:03	0:05	0:12
8.3.2.3 Schouwburg of concert	Totaal	0:01	0:01	0:01	0:05
	Mannen	0:01	0:01	0:01	0:04
8.3.2.4 Tentoonstelling, museum	Totaal	0:00	0:01	0:02	0:05
	Mannen	0:00	0:03	0:01	0:06

Tijdsbestedingonderzoek 1999

Participatiegraad			Gemiddelde duur per participant			Activiteiten
Weekdag	Zaterdag	Zondag	Weekdag	Zaterdag	Zondag	
0,16	0,71	0,94	0:58	1:37	1:11	Kermis, jaarmarkt
0,00	0,00	2,22	0:00	0:00	0:52	
0,22	0,93	0,49	0:58	1:37	1:40	
7,96	8,17	5,09	0:58	0:49	1:08	Wandelen met de hond
9,24	9,49	6,34	1:19	0:55	1:12	
7,53	7,77	4,65	0:50	0:47	1:07	
12,06	16,38	24,34	1:14	1:20	1:33	Wandelen
19,74	25,94	29,27	1:09	1:07	1:46	
9,48	13,42	22,58	1:17	1:28	1:27	
0,14	0,11	0,48	2:41	7:30	2:48	Golf
0,08	0,00	0,14	3:00	0:00	2:00	
0,15	0,14	0,60	2:38	7:30	2:52	
0,88	0,53	0,99	1:05	1:19	1:08	Zwemmen
1,25	0,00	1,47	0:49	0:00	0:40	
0,76	0,69	0,81	1:14	1:19	1:27	
0,42	0,00	0,27	3:50	0:00	0:20	Visserij, jacht
1,67	0,00	0,00	3:50	0:00	0:00	
0,00	0,00	0,37	0:00	0:00	0:20	
0,23	0,00	0,43	0:30	0:00	0:36	Plukken van vruchten, paddestoelen
0,19	0,00	0,23	0:50	0:00	1:10	
0,24	0,00	0,50	0:25	0:00	0:30	
3,56	12,10	11,89	2:38	2:55	2:22	<i>Uitgaan, spektakel en cultuurparticipatie</i>
6,57	15,31	16,27	2:39	3:25	1:57	
2,55	11,11	10,33	2:37	2:43	2:36	
0,86	2,90	0,62	2:52	3:21	2:10	Uitgaan
2,07	5,18	0,47	2:20	3:22	0:30	
0,46	2,19	0,67	3:40	3:21	2:35	
0,44	2,51	0,62	4:09	3:39	2:10	Bal, dancing, discotheek
1,08	3,55	0,47	3:45	4:15	0:30	
0,22	2,19	0,67	4:48	3:21	2:35	
0,18	0,06	0,00	2:37	2:10	0:00	Bowling
0,00	0,26	0,00	0:00	2:10	0:00	
0,24	0,00	0,00	2:37	0:00	0:00	
0,25	0,39	0,00	0:48	1:04	0:00	Biljart
0,99	1,63	0,00	0:48	1:04	0:00	
0,00	0,00	0,00	0:00	0:00	0:00	
0,00	0,00	0,00	0:00	0:00	0:00	Lunapark (zaal met elektronische spelen)
0,00	0,00	0,00	0:00	0:00	0:00	
0,00	0,00	0,00	0:00	0:00	0:00	
2,76	10,08	11,27	2:30	2:32	2:23	Spektakel en cultuurparticipatie
4,76	11,39	15,80	2:38	3:04	2:00	
2,09	9,67	9,65	2:23	2:21	2:36	
0,20	1,11	0,39	2:13	3:36	0:50	Spektakel en cultuurparticipatie zonder onderscheid
0,53	2,00	1,47	2:20	3:42	0:50	
0,09	0,83	0,00	2:00	3:32	0:00	
0,48	1,21	1,64	2:27	2:24	2:11	Bioscoop
0,58	2,03	3,88	2:26	2:16	2:17	
0,45	0,95	0,83	2:27	2:29	2:02	
0,40	0,72	0,54	2:28	2:49	2:21	Schouwburg of concert
0,41	0,61	0,54	2:07	2:30	2:10	
0,40	0,76	0,53	2:35	2:54	2:25	
0,17	1,17	1,81	2:05	1:56	1:54	Tentoonstelling, museum
0,13	2,11	0,92	4:00	2:36	1:30	

Tijdsbestedingonderzoek 1999

B.5 Tijdsbesteding van de Belgen naar arbeidssituatie en geslacht - vervolg

Niet-werkenden

Activiteiten	Geslacht	Gemiddelde duur per inwoner			
		Weekdag	Zaterdag	Zondag	Fictieve week
8.3.2.5 Toeschouwer op sportmanifestaties	Vrouwen	0:00	0:01	0:03	0:04
	Totaal	0:00	0:00	0:01	0:02
8.3.2.5.1 Voetbal	Mannen	0:01	0:00	0:00	0:03
	Vrouwen	0:00	0:00	0:02	0:02
Totaal	0:00	0:03	0:02	0:06	
8.3.2.5.2 Basketbal	Mannen	0:00	0:02	0:05	0:07
	Vrouwen	0:00	0:03	0:02	0:05
Totaal	0:00	0:01	0:00	0:01	
8.3.2.5.3 Volleybal	Mannen	0:00	0:00	0:00	0:00
	Vrouwen	0:00	0:01	0:00	0:01
Totaal	0:00	0:00	0:00	0:00	
8.3.2.5.4 Motorrennen of autorennen	Mannen	0:00	0:00	0:00	0:00
	Vrouwen	0:00	0:00	0:00	0:00
Totaal	0:00	0:00	0:00	0:00	
8.3.2.5.5 Atletiek	Mannen	0:00	0:00	0:00	0:00
	Vrouwen	0:00	0:00	0:00	0:00
Totaal	0:00	0:00	0:00	0:00	
8.3.2.5.6 Zwemmen	Mannen	0:00	0:00	0:01	0:01
	Vrouwen	0:00	0:01	0:01	0:01
Totaal	0:00	0:00	0:01	0:01	
8.3.2.5.7 Wielrennen	Mannen	0:00	0:00	0:00	0:00
	Vrouwen	0:00	0:00	0:00	0:00
Totaal	0:00	0:00	0:00	0:00	
8.3.2.5.8 Toeschouwer bij andere sporten	Mannen	0:00	0:01	0:03	0:04
	Vrouwen	0:00	0:01	0:04	0:06
Totaal	0:00	0:01	0:04	0:05	
8.3.2.6 Circus	Mannen	0:00	0:00	0:00	0:00
	Vrouwen	0:00	0:00	0:00	0:00
Totaal	0:00	0:00	0:00	0:00	
8.3.2.7 Andere culturele of vrijetijdsactiviteiten	Mannen	0:04	0:06	0:03	0:31
	Vrouwen	0:01	0:03	0:03	0:11
Totaal	0:02	0:04	0:03	0:16	
8.4 Media	Mannen	4:20	4:07	4:12	30:01
	Vrouwen	3:14	2:55	3:17	22:24
Totaal	3:31	3:12	3:32	24:19	
8.4.1 Televisie en video	Mannen	3:11	3:21	3:19	22:36
	Vrouwen	2:37	2:26	2:39	18:09
Totaal	2:45	2:39	2:50	19:16	
8.4.1.1 Naar de televisie kijken	Mannen	3:07	3:14	3:13	22:01
	Vrouwen	2:35	2:22	2:36	17:52
Totaal	2:43	2:35	2:46	18:55	
8.4.1.2 Naar een videofilm kijken	Mannen	0:05	0:06	0:05	0:35
	Vrouwen	0:02	0:04	0:03	0:17
Totaal	0:03	0:04	0:04	0:21	
8.4.2 Muziek	Mannen	0:13	0:10	0:09	1:24
	Vrouwen	0:06	0:03	0:08	0:41
Totaal	0:08	0:05	0:09	0:51	
8.4.2.1 Naar de radio luisteren	Mannen	0:11	0:06	0:07	1:05
	Vrouwen	0:05	0:02	0:07	0:32
Totaal	0:06	0:03	0:07	0:41	
8.4.2.2 Naar muziek (cassettes, cd, platen) luisteren	Mannen	0:05	0:02	0:02	0:11
	Vrouwen	0:05	0:02	0:02	0:11
Totaal	0:01	0:02	0:02	0:11	

Tijdsbestedingonderzoek 1999

Participatiegraad			Gemiddelde duur per participant			Activiteiten
Weekdag	Zaterdag	Zondag	Weekdag	Zaterdag	Zondag	
0,19	0,87	2,13	1:39	1:26	1:58	Toeschouwer op sportmanifestaties
0,17	0,00	0,29	1:40	0:00	6:30	
0,66	0,00	0,00	1:40	0:00	0:00	
0,00	0,00	0,39	0:00	0:00	6:30	Voetbal
0,10	2,66	2,08	2:41	1:39	1:54	
0,00	1,09	3,40	0:00	3:03	2:18	
0,14	3,14	1,61	2:41	1:30	1:36	Basketbal
0,00	0,78	0,00	0:00	1:55	0:00	
0,00	0,32	0,00	0:00	2:20	0:00	
0,00	0,92	0,00	0:00	1:52	0:00	Volleybal
0,00	0,18	0,00	0:00	2:10	0:00	
0,00	0,00	0,00	0:00	0:00	0:00	
0,00	0,23	0,00	0:00	2:10	0:00	Motorrennen of autorennen
0,00	0,00	0,03	0:00	0:00	0:30	
0,00	0,00	0,12	0:00	0:00	0:30	
0,00	0,00	0,00	0:00	0:00	0:00	Atletiek
0,00	0,00	0,00	0:00	0:00	0:00	
0,00	0,00	0,00	0:00	0:00	0:00	
0,00	0,00	0,00	0:00	0:00	0:00	Zwemmen
0,06	0,14	0,46	0:40	4:40	2:27	
0,00	0,00	0,76	0:00	0:00	2:10	
0,08	0,18	0,35	0:40	4:40	2:40	Wielrennen
0,00	0,00	0,00	0:00	0:00	0:00	
0,00	0,00	0,00	0:00	0:00	0:00	
0,00	0,00	0,00	0:00	0:00	0:00	Toeschouwer bij andere sporten
0,07	1,24	1,16	1:47	1:19	5:41	
0,13	2,39	1,27	0:50	0:42	3:49	
0,06	0,89	1,12	2:30	1:49	6:27	Circus
0,00	0,00	0,00	0:00	0:00	0:00	
0,00	0,00	0,00	0:00	0:00	0:00	
0,00	0,00	0,00	0:00	0:00	0:00	Andere culturele of vrijetijdsactiviteiten
1,13	2,32	2,96	2:49	2:31	1:33	
2,45	2,41	3,43	2:59	4:11	1:18	
0,69	2,29	2,80	2:37	1:59	1:40	Media
95,52	90,45	90,63	3:41	3:32	3:54	
95,82	95,82	90,16	4:32	4:18	4:39	
95,42	88,79	90,80	3:24	3:17	3:37	Televisie en video
89,41	82,44	85,88	3:05	3:13	3:18	
86,76	87,07	84,14	3:41	3:50	3:56	
90,29	81,01	86,50	2:54	3:00	3:04	Naar de televisie kijken
88,58	81,51	85,44	3:04	3:10	3:14	
85,73	85,58	84,14	3:38	3:47	3:50	
89,54	80,26	85,91	2:53	2:57	3:01	Naar een videofilm kijken
2,89	3,89	3,53	1:30	1:48	1:50	
4,26	4,64	3,69	1:48	2:19	2:19	
2,42	3,66	3,47	1:19	1:36	1:39	Muziek
14,60	9,69	13,70	0:52	0:49	1:02	
23,38	13,49	16,63	0:56	1:11	0:55	
11,65	8,52	12,66	0:50	0:39	1:06	Naar de radio luisteren
12,87	6,35	11,97	0:48	0:48	0:54	
19,91	9,37	14,82	0:53	1:01	0:44	
10,51	5,42	10,95	0:45	0:42	0:59	Naar muziek (cassettes, cd, platen) luisteren
2,55	3,46	2,92	0:54	0:50	1:09	

Tijdsbestedingonderzoek 1999

B.5 Tijdsbesteding van de Belgen naar arbeidssituatie en geslacht - vervolg en Niet-werkenden

Activiteiten	Geslacht	Gemiddelde duur per inwoner				
		Weekdag	Zaterdag	Zondag	Fictieve week	
	Mannen	0:02	0:04	0:03	0:18	
	Vrouwen	0:01	0:01	0:02	0:08	
8.4.3	Totaal	0:33	0:26	0:29	3:41	
	Mannen	0:41	0:32	0:33	4:30	
	Vrouwen	0:30	0:25	0:27	3:24	
8.4.3.0	Totaal	0:33	0:26	0:29	3:41	
	Mannen	0:41	0:32	0:33	4:30	
	Vrouwen	0:30	0:25	0:27	3:24	
8.4.4	Totaal	0:05	0:02	0:05	0:31	
	Mannen	0:15	0:05	0:11	1:32	
	Vrouwen	0:02	0:01	0:02	0:11	
8.4.4.1	Totaal	0:04	0:02	0:03	0:26	
	Mannen	0:13	0:04	0:09	1:18	
	Vrouwen	0:01	0:01	0:02	0:09	
8.4.4.2	Totaal	0:01	0:00	0:01	0:05	
	Mannen	0:02	0:01	0:02	0:13	
	Vrouwen	0:00	0:00	0:01	0:02	
9	Verplaatsingen	Totaal	1:10	1:20	1:14	8:24
	Mannen	1:19	1:21	1:16	9:12	
	Vrouwen	1:07	1:20	1:13	8:07	
9.1	<i>Verplaatsingen voor kinderen</i>	Totaal	0:02	0:01	0:00	0:11
	Mannen	0:01	0:00	0:00	0:06	
	Vrouwen	0:02	0:01	0:00	0:13	
9.1.1	Sport- en cultuuractiviteiten	Totaal	0:00	0:00	0:00	0:01
	Mannen	0:00	0:00	0:00	0:00	
	Vrouwen	0:00	0:00	0:00	0:02	
9.1.2	School of kinderopvang	Totaal	0:01	0:00	0:00	0:07
	Mannen	0:01	0:00	0:00	0:03	
	Vrouwen	0:02	0:00	0:00	0:09	
9.1.3	Andere verplaatsingen voor kinderen	Totaal	0:00	0:00	0:00	0:02
	Mannen	0:01	0:00	0:00	0:03	
	Vrouwen	0:00	0:00	0:00	0:02	
9.2	<i>Andere verplaatsingen</i>	Totaal	1:08	1:19	1:14	8:12
	Mannen	1:18	1:21	1:15	9:07	
	Vrouwen	1:04	1:19	1:13	7:54	
9.2.0	Andere verplaatsingen	Totaal	1:08	1:19	1:14	8:12
	Mannen	1:18	1:21	1:15	9:07	
	Vrouwen	1:04	1:19	1:13	7:54	

einde

Participatiegraad			Gemiddelde duur per participant			Activiteiten
Weekdag	Zaterdag	Zondag	Weekdag	Zaterdag	Zondag	
4,00	4,64	3,88	1:00	1:23	1:07	
2,06	3,10	2,58	0:50	0:34	1:10	
51,25	40,21	31,76	1:04	1:06	1:31	Geschreven pers
50,37	43,77	32,39	1:21	1:14	1:42	
51,55	39,11	31,53	0:59	1:03	1:27	
51,25	40,21	31,76	1:04	1:06	1:31	Lezen van de geschreven pers
50,37	43,77	32,39	1:21	1:14	1:42	
51,55	39,11	31,53	0:59	1:03	1:27	
3,68	2,06	2,89	2:15	1:35	2:38	Nieuwe media
8,94	4,71	6,48	2:50	1:39	2:51	
1,92	1,24	1,61	1:19	1:31	2:18	
2,68	1,51	2,03	2:40	1:40	2:52	Computer als hobby (spelen niet inbegrepen)
6,63	3,22	4,84	3:18	1:58	3:06	
1,36	0,99	1,03	1:39	1:21	2:28	
1,03	0,55	0,86	1:04	1:24	2:03	Computercommunicatie (internet, e-mail)
2,45	1,49	1,64	1:25	0:58	2:06	
0,56	0,25	0,58	0:33	2:13	2:00	
78,80	79,77	72,08	1:29	1:40	1:43	Verplaatsingen
83,36	75,84	70,82	1:35	1:47	1:47	
77,26	80,98	72,53	1:27	1:38	1:41	
6,45	1,92	0,85	0:32	0:29	0:39	<i>Verplaatsingen voor kinderen</i>
3,70	0,00	0,19	0:30	0:00	1:50	
7,37	2,52	1,08	0:32	0:29	0:35	
0,33	0,57	0,00	1:03	0:34	0:00	Sport- en cultuuractiviteiten
0,00	0,00	0,00	0:00	0:00	0:00	
0,44	0,75	0,00	1:03	0:34	0:00	
5,28	0,19	0,24	0:27	0:50	1:00	School of kinderopvang
3,03	0,00	0,00	0:19	0:00	0:00	
6,04	0,25	0,32	0:29	0:50	1:00	
1,10	1,16	0,61	0:35	0:23	0:31	Andere verplaatsingen voor kinderen
0,67	0,00	0,19	1:18	0:00	1:50	
1,25	1,52	0,76	0:27	0:23	0:24	
78,14	79,56	71,99	1:27	1:40	1:42	<i>Andere verplaatsingen</i>
82,96	75,84	70,82	1:34	1:47	1:47	
76,53	80,71	72,41	1:24	1:38	1:41	
78,14	79,56	71,99	1:27	1:40	1:42	Andere verplaatsingen
82,96	75,84	70,82	1:34	1:47	1:47	
76,53	80,71	72,41	1:24	1:38	1:41	

Tijdsbestedingonderzoek 1999

B.5 Tijdsbesteding van de Belgen naar arbeidssituatie en geslacht

Gepensioneerden

Activiteiten		Geslacht	Gemiddelde duur per inwoner			
			Weekdag	Zaterdag	Zondag	Fictieve week
1	Loonarbeid	Totaal	0:04	0:02	0:01	0:20
		Mannen	0:05	0:03	0:01	0:28
		Vrouwen	0:02	0:00	0:00	0:13
1.1	<i>Werk</i>	Totaal	0:03	0:02	0:01	0:20
		Mannen	0:05	0:03	0:01	0:28
		Vrouwen	0:02	0:00	0:00	0:12
1.1.1	Hoofdberoep	Totaal	0:01	0:00	0:00	0:03
		Mannen	0:01	0:00	0:00	0:04
		Vrouwen	0:00	0:00	0:00	0:02
1.1.2	Bijberoep	Totaal	0:01	0:01	0:00	0:06
		Mannen	0:02	0:02	0:00	0:12
		Vrouwen	0:00	0:00	0:00	0:01
1.1.3	Betaald overwerk	Totaal	0:00	0:00	0:00	0:00
		Mannen	0:00	0:00	0:00	0:00
		Vrouwen	0:00	0:00	0:00	0:00
1.1.4	Ander bijberoep zonder onderscheid	Totaal	0:02	0:00	0:00	0:10
		Mannen	0:02	0:00	0:01	0:12
		Vrouwen	0:01	0:00	0:00	0:08
1.1.5	Andere tijdsbesteding betreffende de arbeid	Totaal	0:00	0:00	0:00	0:01
		Mannen	0:00	0:00	0:00	0:00
		Vrouwen	0:00	0:00	0:00	0:02
1.2	<i>Pauzes op het werk</i>	Totaal	0:00	0:00	0:00	0:00
		Mannen	0:00	0:00	0:00	0:00
		Vrouwen	0:00	0:00	0:00	0:01
1.2.0	Pauzes op het werk	Totaal	0:00	0:00	0:00	0:00
		Mannen	0:00	0:00	0:00	0:00
		Vrouwen	0:00	0:00	0:00	0:01
1.3	<i>Activiteiten i.v.m. werkloosheid of zoeken naar werk</i>	Totaal	0:00	0:00	0:00	0:00
		Mannen	0:00	0:00	0:00	0:00
		Vrouwen	0:00	0:00	0:00	0:00
1.3.0	Activiteiten i.v.m. werkloosheid of zoeken naar werk	Totaal	0:00	0:00	0:00	0:00
		Mannen	0:00	0:00	0:00	0:00
		Vrouwen	0:00	0:00	0:00	0:00
2	Huishoudelijke en gezinstaken	Totaal	3:48	3:17	2:21	24:40
		Mannen	3:25	2:56	2:03	22:03
		Vrouwen	4:10	3:36	2:37	27:05
2.1	<i>Huishouding</i>	Totaal	2:37	2:14	1:59	17:17
		Mannen	1:46	1:40	1:34	12:05
		Vrouwen	3:23	2:47	2:23	22:06
2.1.01	In de keuken werken zonder onderscheid	Totaal	0:02	0:02	0:01	0:14
		Mannen	0:02	0:01	0:01	0:10
		Vrouwen	0:03	0:03	0:01	0:18
2.1.02	Maaltijden opdienen, tafel afruimen	Totaal	0:07	0:09	0:09	0:55
		Mannen	0:06	0:06	0:07	0:42
		Vrouwen	0:09	0:11	0:11	1:07
2.1.03	Maaltijden voorbereiden, schillen, koken	Totaal	0:43	0:39	0:38	4:52
		Mannen	0:23	0:24	0:25	2:46
		Vrouwen	1:01	0:54	0:51	6:49
2.1.04	De afwas doen	Totaal	0:24	0:22	0:21	2:42
		Mannen	0:16	0:15	0:14	1:48
		Vrouwen	0:31	0:28	0:27	3:32
2.1.05	Voedsel conserveren	Totaal	0:01	0:01	0:01	0:07
		Mannen	0:02	0:01	0:00	0:11

Tijdsbestedingonderzoek 1999

Participatiegraad			Gemiddelde duur per participant			Activiteiten
Weekdag	Zaterdag	Zondag	Weekdag	Zaterdag	Zondag	
2,05	1,09	0,52	2:53	2:35	1:56	Loonarbeid
2,65	1,81	0,93	2:59	2:50	2:14	
1,49	0,40	0,16	2:44	1:31	0:18	
1,86	1,09	0,52	3:07	2:35	1:56	<i>Werk</i>
2,54	1,81	0,93	3:07	2:50	2:14	
1,22	0,40	0,16	3:09	1:31	0:18	
0,24	0,10	0,00	3:30	2:30	0:00	Hoofdberoep
0,32	0,20	0,00	3:31	2:30	0:00	
0,17	0,00	0,00	3:28	0:00	0:00	
0,50	0,37	0,00	3:26	5:10	0:00	Bijberoep
0,92	0,77	0,00	3:34	5:10	0:00	
0,11	0,00	0,00	2:20	0:00	0:00	
0,00	0,10	0,08	0:00	0:10	0:18	Betaald overwerk
0,00	0,20	0,00	0:00	0:10	0:00	
0,00	0,00	0,16	0:00	0:00	0:18	
0,94	0,41	0,26	3:07	1:24	2:33	Ander bijberoep zonder onderscheid
1,31	0,57	0,55	2:39	0:58	2:33	
0,60	0,25	0,00	4:05	2:20	0:00	
0,19	0,11	0,18	1:36	0:23	1:47	Andere tijdsbesteding betreffende de arbeid
0,02	0,07	0,38	0:10	0:50	1:47	
0,35	0,15	0,00	1:40	0:10	0:00	
0,26	0,00	0,00	0:26	0:00	0:00	<i>Pauzes op het werk</i>
0,11	0,00	0,00	0:10	0:00	0:00	
0,39	0,00	0,00	0:31	0:00	0:00	
0,26	0,00	0,00	0:26	0:00	0:00	<i>Pauzes op het werk</i>
0,11	0,00	0,00	0:10	0:00	0:00	
0,39	0,00	0,00	0:31	0:00	0:00	
0,00	0,00	0,00	0:00	0:00	0:00	<i>Activiteiten i.v.m. werkloosheid of zoeken naar werk</i>
0,00	0,00	0,00	0:00	0:00	0:00	
0,00	0,00	0,00	0:00	0:00	0:00	
0,00	0,00	0,00	0:00	0:00	0:00	<i>Activiteiten i.v.m. werkloosheid of zoeken naar werk</i>
0,00	0,00	0,00	0:00	0:00	0:00	
0,00	0,00	0,00	0:00	0:00	0:00	
94,63	91,92	91,46	4:01	3:34	2:34	Huishoudelijke en gezinstaken
95,05	92,24	89,02	3:35	3:11	2:18	
94,23	91,62	93,67	4:26	3:56	2:47	
91,56	87,89	89,47	2:51	2:33	2:13	<i>Huishouding</i>
88,67	85,61	85,57	2:00	1:57	1:50	
94,23	90,05	93,01	3:36	3:05	2:33	
6,19	4,46	4,70	0:35	0:44	0:27	In de keuken werken zonder onderscheid
4,91	3,13	3,97	0:31	0:33	0:29	
7,37	5,72	5,36	0:37	0:50	0:26	
31,62	31,36	33,06	0:23	0:28	0:28	Maaltijden opdienen, tafel afruimen
26,92	24,64	25,61	0:21	0:25	0:28	
35,97	37,72	39,80	0:24	0:30	0:29	
71,80	64,58	67,04	1:00	1:01	0:57	Maaltijden voorbereiden, schillen, koken
54,25	48,00	54,61	0:43	0:49	0:45	
88,06	80,27	78,29	1:09	1:07	1:05	
65,58	58,25	57,77	0:36	0:37	0:36	De afwas doen
49,50	47,23	43,54	0:32	0:31	0:32	
80,47	68,68	70,67	0:39	0:41	0:38	
1,58	1,93	0,70	1:17	0:36	1:15	Voedsel conserveren
2,18	2,90	0,52	1:32	0:40	0:36	

Tijdsbestedingonderzoek 1999

B.5 Tijdsbesteding van de Belgen naar arbeidssituatie en geslacht - vervolg

Gepensioneerden

Activiteiten	Geslacht	Gemiddelde duur per inwoner			
		Weekdag	Zaterdag	Zondag	Fictieve week
2.1.06 Het huis reinigen, opruimen zonder onderscheid	Vrouwen	0:00	0:00	0:01	0:04
	Totaal	0:09	0:05	0:06	0:55
	Mannen	0:04	0:03	0:03	0:24
2.1.07 Stofzuigen	Vrouwen	0:14	0:08	0:08	1:24
	Totaal	0:02	0:02	0:01	0:13
	Mannen	0:01	0:02	0:01	0:09
2.1.08 Vloer reinigen	Vrouwen	0:03	0:02	0:01	0:17
	Totaal	0:06	0:03	0:02	0:35
	Mannen	0:03	0:03	0:00	0:20
2.1.09 Ruiten wassen	Vrouwen	0:08	0:04	0:03	0:49
	Totaal	0:01	0:01	0:00	0:04
	Mannen	0:00	0:00	0:00	0:01
2.1.10 Stof afnemen	Vrouwen	0:01	0:01	0:00	0:07
	Totaal	0:03	0:01	0:01	0:17
	Mannen	0:00	0:01	0:01	0:03
2.1.11 De bedden opmaken	Vrouwen	0:05	0:02	0:01	0:29
	Totaal	0:02	0:03	0:03	0:18
	Mannen	0:01	0:01	0:01	0:06
2.1.12 Een kamer opruimen	Vrouwen	0:04	0:04	0:04	0:28
	Totaal	0:09	0:07	0:07	1:00
	Mannen	0:05	0:04	0:04	0:33
2.1.13 Andere werken voor huishoudelijk onderhoud	Vrouwen	0:13	0:11	0:10	1:25
	Totaal	0:04	0:05	0:02	0:26
	Mannen	0:02	0:03	0:01	0:15
2.1.14 Buiten reinigen	Vrouwen	0:06	0:06	0:02	0:36
	Totaal	0:01	0:02	0:00	0:08
	Mannen	0:02	0:03	0:00	0:12
2.1.15 Vuilnis opruimen	Vrouwen	0:01	0:01	0:00	0:04
	Totaal	0:01	0:01	0:01	0:07
	Mannen	0:02	0:01	0:01	0:10
2.1.16 De planten verzorgen (binnenshuis)	Vrouwen	0:01	0:01	0:00	0:05
	Totaal	0:02	0:01	0:01	0:10
	Mannen	0:01	0:00	0:00	0:06
2.1.17 Verhuizen	Vrouwen	0:02	0:02	0:01	0:14
	Totaal	0:00	0:00	0:00	0:00
	Mannen	0:00	0:00	0:00	0:01
2.1.18 Boodschappen en aankopen uitpakken en opruimen	Vrouwen	0:00	0:00	0:00	0:00
	Totaal	0:05	0:05	0:02	0:30
	Mannen	0:05	0:05	0:02	0:31
2.1.19 Koffers klaarmaken voor een reis	Vrouwen	0:05	0:04	0:02	0:29
	Totaal	0:00	0:00	0:00	0:03
	Mannen	0:00	0:00	0:00	0:02
2.1.20 Zoeken naar verloren voorwerpen	Vrouwen	0:01	0:01	0:01	0:04
	Totaal	0:00	0:00	0:00	0:00
	Mannen	0:00	0:00	0:00	0:00
2.1.21 Handwas van textiel	Vrouwen	0:00	0:00	0:00	0:00
	Totaal	0:01	0:01	0:00	0:07
	Mannen	0:00	0:01	0:00	0:01
2.1.22 Textiel sorteren en in de wasmachine doen	Vrouwen	0:02	0:01	0:01	0:11
	Totaal	0:02	0:01	0:01	0:13
	Mannen	0:01	0:01	0:01	0:05
2.1.23 Textiel uit de wasmachine halen	Vrouwen	0:04	0:02	0:01	0:22
	Totaal	0:00	0:00	0:00	0:01
	Mannen	0:00	0:00	0:00	0:00

Tijdsbestedingonderzoek 1999

Participatiegraad			Gemiddelde duur per participant			Activiteiten
Weekdag	Zaterdag	Zondag	Weekdag	Zaterdag	Zondag	
1,02	1,01	0,86	0:49	0:23	1:37	Het huis reinigen, opruimen zonder onderscheid
12,60	9,94	10,17	1:10	0:55	0:54	
5,31	5,59	5,68	1:09	0:56	0:52	
19,35	14,07	14,23	1:11	0:55	0:55	Stofzuigen
7,66	7,08	3,79	0:26	0:28	0:25	
4,88	5,51	2,12	0:27	0:31	0:30	
10,24	8,56	5,31	0:26	0:27	0:23	Vloer reinigen
9,76	8,62	4,21	1:01	0:40	0:46	
5,90	6,95	1,48	0:58	0:40	0:24	
13,33	10,20	6,68	1:02	0:41	0:51	Ruiten wassen
1,52	1,61	0,00	0:50	0:45	0:00	
0,73	0,15	0,00	0:39	0:20	0:00	
2,26	2,99	0,00	0:53	0:46	0:00	Stof afnemen
8,77	5,23	3,80	0:33	0:24	0:22	
1,49	2,14	1,74	0:30	0:30	0:31	
15,51	8,16	5,67	0:33	0:22	0:19	De bedden opmaken
15,67	13,86	19,17	0:16	0:19	0:15	
6,79	4,51	8,19	0:13	0:19	0:15	
23,89	22,72	29,12	0:16	0:19	0:15	Een kamer opruimen
24,51	22,83	21,49	0:37	0:32	0:33	
13,12	12,31	13,90	0:38	0:33	0:30	
35,05	32,80	28,37	0:37	0:32	0:34	Andere werken voor huishoudelijk onderhoud
8,42	6,83	5,30	0:46	1:11	0:31	
6,49	5,19	5,23	0:32	1:07	0:26	
10,21	8,38	5,36	0:55	1:13	0:35	Buiten reinigen
2,66	3,15	0,39	0:45	0:56	0:17	
3,12	2,93	0,12	0:57	1:32	0:20	
2,24	3,37	0,64	0:30	0:27	0:16	Vuilnis opruimen
5,14	3,31	2,42	0:22	0:28	0:21	
6,27	3,71	2,03	0:26	0:35	0:30	
4,10	2,92	2,76	0:18	0:19	0:15	De planten verzorgen (binnenshuis)
7,28	6,13	4,68	0:21	0:24	0:21	
4,40	2,01	2,39	0:24	0:22	0:18	
9,95	10,03	6,76	0:20	0:24	0:22	Verhuizen
0,14	0,05	0,07	0:36	0:12	0:50	
0,17	0,09	0,15	0:54	0:10	0:50	
0,12	0,02	0,00	0:10	0:20	0:00	Boodschappen en aankopen uitpakken en opruimen
18,47	15,14	7,11	0:25	0:30	0:29	
16,40	15,74	8,10	0:29	0:34	0:26	
20,40	14,57	6,22	0:23	0:25	0:31	Koffers klaarmaken voor een reis
1,09	1,47	0,54	0:40	0:32	1:10	
1,21	1,17	0,36	0:30	0:37	0:10	
0,98	1,76	0,70	0:52	0:29	1:37	Zoeken naar verloren voorwerpen
0,00	0,00	0,14	0:00	0:00	0:20	
0,00	0,00	0,29	0:00	0:00	0:20	
0,00	0,00	0,00	0:00	0:00	0:00	Handwas van textiel
2,82	2,07	0,77	0:38	0:47	0:35	
0,76	1,05	0,05	0:12	1:24	0:40	
4,73	3,04	1,43	0:42	0:34	0:35	Textiel sorteren en in de wasmachine doen
8,83	5,68	4,76	0:25	0:25	0:22	
2,43	3,74	2,11	0:27	0:18	0:35	
14,75	7,52	7,16	0:25	0:29	0:18	Textiel uit de wasmachine halen
1,51	1,05	0,26	0:17	0:11	0:16	

Tijdsbestedingonderzoek 1999

B.5 Tijdsbesteding van de Belgen naar arbeidssituatie en geslacht - vervolg

Gepensioneerden

Activiteiten		Geslacht	Gemiddelde duur per inwoner			
			Weekdag	Zaterdag	Zondag	Fictieve week
2.1.24	Textiel in de droogmachine steken of uithalen	Mannen	0:00	0:00	0:00	0:00
		Vrouwen	0:00	0:00	0:00	0:02
		Totaal	0:00	0:00	0:00	0:02
2.1.25	Textiel aan de wasdraad ophangen of afnemen	Mannen	0:00	0:00	0:00	0:01
		Vrouwen	0:00	0:00	0:00	0:02
		Totaal	0:02	0:01	0:01	0:10
2.1.26	Textiel strijken, opvouwen, opbergen	Mannen	0:01	0:00	0:00	0:03
		Vrouwen	0:03	0:02	0:01	0:16
		Totaal	0:08	0:04	0:03	0:49
2.1.27	Zorgen voor dieren	Mannen	0:01	0:01	0:01	0:07
		Vrouwen	0:15	0:07	0:05	1:28
		Totaal	0:07	0:06	0:08	0:51
2.1.28	Administratief beheer van het huishouden	Mannen	0:11	0:08	0:13	1:16
		Vrouwen	0:04	0:04	0:03	0:29
		Totaal	0:02	0:02	0:01	0:11
2.1.29	Het budget van het huishouden maken	Mannen	0:02	0:03	0:02	0:16
		Vrouwen	0:01	0:00	0:00	0:06
		Totaal	0:04	0:03	0:02	0:24
2.2	<i>Klusjes</i>	Mannen	0:04	0:04	0:03	0:28
		Vrouwen	0:03	0:02	0:02	0:21
		Totaal	0:42	0:32	0:13	4:13
2.2.01	Onderhoud van verwarmingsinstallatie en waterleidingen	Mannen	1:07	0:47	0:21	6:42
		Vrouwen	0:18	0:17	0:06	1:55
		Totaal	0:00	0:01	0:00	0:02
2.2.02	Andere onderhoudswerken	Mannen	0:00	0:01	0:00	0:03
		Vrouwen	0:00	0:00	0:00	0:01
		Totaal	0:02	0:02	0:01	0:14
2.2.03	Onderhoud van textiel en schoenen	Mannen	0:04	0:03	0:01	0:22
		Vrouwen	0:01	0:00	0:01	0:07
		Totaal	0:00	0:00	0:00	0:01
2.2.04	Kledij verstellen, een knoop aannaaien	Mannen	0:00	0:00	0:00	0:00
		Vrouwen	0:00	0:00	0:00	0:02
		Totaal	0:02	0:02	0:00	0:10
2.2.05	Schoenen poetsen	Mannen	0:00	0:01	0:00	0:01
		Vrouwen	0:03	0:03	0:01	0:19
		Totaal	0:00	0:00	0:00	0:02
2.2.06	Kledij maken	Mannen	0:00	0:00	0:00	0:02
		Vrouwen	0:01	0:00	0:00	0:03
		Totaal	0:01	0:01	0:00	0:09
2.2.07	In de moestuin werken	Mannen	0:00	0:00	0:00	0:00
		Vrouwen	0:03	0:02	0:00	0:17
		Totaal	0:11	0:09	0:03	1:08
2.2.08	Sierplanten verzorgen in de tuin	Mannen	0:19	0:14	0:04	1:55
		Vrouwen	0:04	0:04	0:01	0:23
		Totaal	0:07	0:08	0:02	0:45
2.2.09	Gras maaien	Mannen	0:10	0:13	0:04	1:08
		Vrouwen	0:04	0:03	0:01	0:23
		Totaal	0:03	0:01	0:00	0:18
2.2.10	Renovatie, herstellingen en productie zonder onderscheid	Mannen	0:06	0:02	0:01	0:31
		Vrouwen	0:01	0:01	0:00	0:07
		Totaal	0:02	0:01	0:01	0:14
		Mannen	0:05	0:02	0:03	0:28
		Vrouwen	0:00	0:00	0:00	0:01

Tijdsbestedingonderzoek 1999

Participatiegraad			Gemiddelde duur per participant			Activiteiten
Weekdag	Zaterdag	Zondag	Weekdag	Zaterdag	Zondag	
0,40	0,69	0,00	0:17	0:13	0:00	
2,55	1,38	0,49	0:17	0:10	0:16	
1,40	0,53	0,33	0:20	0:14	0:17	Textiel in de droogmachine steken of uithalen
0,54	0,35	0,00	0:26	0:10	0:00	
2,19	0,71	0,63	0:19	0:16	0:17	
6,27	5,08	3,24	0:26	0:26	0:20	Textiel aan de wasdraad ophangen of afnemen
1,78	1,76	2,03	0:30	0:23	0:17	
10,43	8,24	4,34	0:25	0:26	0:22	
13,79	7,84	6,27	1:01	0:55	0:53	Textiel strijken, opvouwen, opbergen
2,80	2,19	1,83	0:40	0:41	0:57	
23,97	13,20	10,29	1:03	0:57	0:53	
18,82	15,28	19,04	0:40	0:40	0:41	Zorgen voor dieren
23,27	16,46	25,82	0:47	0:49	0:49	
14,70	14,17	12,89	0:29	0:30	0:27	
4,49	2,94	2,60	0:38	0:55	0:41	Administratief beheer van het huishouden
5,08	3,93	3,20	0:46	1:12	0:56	
3,95	1,99	2,06	0:28	0:24	0:20	
10,16	7,90	7,73	0:37	0:39	0:29	Het budget van het huishouden maken
10,96	9,46	8,29	0:38	0:44	0:33	
9,43	6,42	7,22	0:36	0:33	0:25	
38,13	28,64	19,69	1:49	1:50	1:08	<i>Klusjes</i>
47,95	38,31	27,99	2:19	2:02	1:16	
29,03	19,50	12,16	1:03	1:28	0:52	
0,86	1,29	0,52	0:27	0:41	0:26	Onderhoud van verwarmingsinstallatie en waterleidingen
1,24	2,31	0,92	0:29	0:34	0:26	
0,51	0,33	0,15	0:22	1:24	0:30	
6,42	4,51	4,51	0:36	0:33	0:28	Andere onderhoudswerken
8,34	7,57	5,20	0:43	0:37	0:28	
4,64	1,62	3,88	0:23	0:18	0:28	
0,65	0,35	0,00	0:38	0:59	0:00	Onderhoud van textiel en schoenen
0,23	0,25	0,00	0:26	0:20	0:00	
1,03	0,44	0,00	0:41	1:20	0:00	
3,30	2,62	1,07	0:47	1:10	0:42	Kledij verstellen, een knoop aannaaien
0,11	0,93	0,00	0:20	0:54	0:00	
6,25	4,22	2,03	0:47	1:13	0:42	
2,09	0,43	0,81	0:19	0:14	0:15	Schoenen poetsen
1,23	0,89	0,40	0:22	0:14	0:16	
2,88	0,00	1,18	0:18	0:00	0:15	
1,25	0,94	0,26	1:55	2:09	1:17	Kledij maken
0,00	0,00	0,00	0:00	0:00	0:00	
2,40	1,83	0,50	1:55	2:09	1:17	
11,64	9,17	4,65	1:37	1:34	0:56	In de moestuin werken
18,77	13,26	7,43	1:43	1:43	0:59	
5,04	5,29	2,14	1:14	1:12	0:47	
9,53	8,09	4,94	1:13	1:37	0:50	Sierplanten verzorgen in de tuin
10,26	11,83	6,88	1:41	1:49	0:56	
8,85	4,55	3,19	0:43	1:09	0:40	
4,09	2,46	0,62	1:22	0:59	0:48	Gras maaien
6,65	3,98	1,31	1:25	0:58	0:48	
1,73	1,02	0,00	1:12	1:04	0:00	
1,88	1,15	1,05	1:58	1:49	2:21	Renovatie, herstellingen en productie zonder onderscheid
3,40	1,90	1,99	2:12	2:05	2:28	
0,47	0,45	0,21	0:24	0:46	1:20	

Tijdsbestedingonderzoek 1999

B.5 Tijdsbesteding van de Belgen naar arbeidssituatie en geslacht - vervolg

Gepensioneerden

Activiteiten	Geslacht	Gemiddelde duur per inwoner			
		Weekdag	Zaterdag	Zondag	Fictieve week
2.2.11 Bouw en renovatie van het huis (grote werken)	Totaal	0:01	0:00	0:00	0:05
	Mannen	0:02	0:01	0:00	0:09
	Vrouwen	0:00	0:00	0:00	0:02
2.2.12 Verven, behangen	Totaal	0:04	0:02	0:01	0:25
	Mannen	0:08	0:03	0:01	0:47
	Vrouwen	0:00	0:01	0:01	0:04
2.2.13 Loodgieterij	Totaal	0:00	0:00	0:00	0:02
	Mannen	0:01	0:00	0:00	0:05
	Vrouwen	0:00	0:00	0:00	0:00
2.2.14 Elektriciteitswerken	Totaal	0:00	0:00	0:00	0:01
	Mannen	0:00	0:00	0:00	0:02
	Vrouwen	0:00	0:00	0:00	0:00
2.2.15 Binnenhuisinrichting	Totaal	0:00	0:00	0:00	0:02
	Mannen	0:00	0:00	0:00	0:02
	Vrouwen	0:00	0:00	0:00	0:01
2.2.16 Timmerwerk	Totaal	0:00	0:00	0:00	0:02
	Mannen	0:01	0:00	0:00	0:04
	Vrouwen	0:00	0:00	0:00	0:00
2.2.17 Herstellingen aan het dak	Totaal	0:00	0:00	0:00	0:01
	Mannen	0:00	0:00	0:00	0:02
	Vrouwen	0:00	0:00	0:00	0:00
2.2.18 Andere herstellingen aan het huis	Totaal	0:01	0:01	0:00	0:07
	Mannen	0:02	0:01	0:00	0:14
	Vrouwen	0:00	0:00	0:00	0:01
2.2.19 Herstelling van materieel, meubelen	Totaal	0:01	0:00	0:00	0:05
	Mannen	0:01	0:00	0:01	0:09
	Vrouwen	0:00	0:00	0:00	0:02
2.2.20 Onderhoud van voertuigen	Totaal	0:01	0:02	0:01	0:10
	Mannen	0:03	0:03	0:02	0:19
	Vrouwen	0:00	0:01	0:00	0:02
2.2.21 Productie van goederen voor het huishouden	Totaal	0:00	0:00	0:01	0:02
	Mannen	0:00	0:00	0:01	0:03
	Vrouwen	0:00	0:00	0:00	0:00
2.2.22 Herstellingen zonder onderscheid	Totaal	0:01	0:01	0:01	0:08
	Mannen	0:03	0:02	0:02	0:17
	Vrouwen	0:00	0:00	0:00	0:00
2.3 <i>Aankopen en gebruik van diensten</i>	Totaal	0:30	0:31	0:08	3:09
	Mannen	0:32	0:30	0:08	3:16
	Vrouwen	0:29	0:32	0:08	3:03
2.3.1 Aankopen	Totaal	0:26	0:29	0:08	2:47
	Mannen	0:27	0:27	0:08	2:47
	Vrouwen	0:25	0:31	0:08	2:46
2.3.1.1 Aankopen voor courant verbruik	Totaal	0:26	0:29	0:07	2:46
	Mannen	0:26	0:27	0:07	2:46
	Vrouwen	0:25	0:31	0:07	2:46
2.3.1.2 Belangrijke aankopen (pogingen inbegrepen)	Totaal	0:00	0:00	0:01	0:01
	Mannen	0:00	0:00	0:01	0:02
	Vrouwen	0:00	0:00	0:00	0:00
2.3.2 Gebruik van diensten	Totaal	0:04	0:02	0:00	0:23
	Mannen	0:05	0:03	0:01	0:29
	Vrouwen	0:03	0:01	0:00	0:17
2.3.2.01 Administratieve diensten zonder onderscheid	Totaal	0:00	0:00	0:00	0:01
	Mannen	0:00	0:00	0:00	0:02

Tijdsbestedingonderzoek 1999

Participatiegraad			Gemiddelde duur per participant			Activiteiten
Weekdag	Zaterdag	Zondag	Weekdag	Zaterdag	Zondag	
0,52	0,16	0,40	2:53	4:34	1:18	Bouw en renovatie van het huis (grote werken)
0,81	0,33	0,38	3:15	4:34	0:53	
0,24	0,00	0,41	1:43	0:00	1:40	
2,47	0,75	0,61	2:55	5:00	2:29	Verven, behangen
4,74	1,06	0,64	2:58	5:06	2:58	
0,36	0,46	0,58	2:13	4:48	2:00	
0,46	0,15	0,13	1:42	0:45	1:00	Loodgieterij
0,87	0,31	0,28	1:48	0:45	1:00	
0,08	0,00	0,00	0:40	0:00	0:00	
0,43	0,19	0,08	0:45	1:01	0:36	Elektriciteitswerken
0,89	0,39	0,18	0:45	1:01	0:36	
0,00	0,00	0,00	0:00	0:00	0:00	
0,29	0,27	0,15	1:15	1:46	1:53	Binnenhuisinrichting
0,35	0,38	0,17	1:31	1:39	1:47	
0,23	0,16	0,14	0:51	2:03	2:00	
0,34	0,30	0,02	1:27	0:59	2:40	Timmerwerk
0,70	0,61	0,05	1:27	0:59	2:40	
0,00	0,00	0,00	0:00	0:00	0:00	
0,15	0,00	0,00	2:10	0:00	0:00	Herstellingen aan het dak
0,31	0,00	0,00	2:10	0:00	0:00	
0,00	0,00	0,00	0:00	0:00	0:00	
0,94	0,37	0,23	2:17	2:36	1:01	Andere herstellingen aan het huis
1,62	0,77	0,48	2:32	2:36	1:01	
0,32	0,00	0,00	1:06	0:00	0:00	
1,21	0,37	0,47	1:14	1:04	1:40	Herstelling van materieel, meubelen
1,42	0,59	0,98	1:41	1:01	1:40	
1,01	0,15	0,00	0:39	1:12	0:00	
2,36	2,95	1,54	1:00	1:07	0:50	Onderhoud van voertuigen
4,67	3,52	2,94	1:01	1:18	0:54	
0,22	2,41	0,27	0:40	0:51	0:10	
0,50	0,24	0,49	0:39	1:11	1:51	Productie van goederen voor het huishouden
0,84	0,42	1,02	0:36	1:20	1:51	
0,18	0,07	0,00	0:51	0:20	0:00	
1,78	1,22	1,26	1:14	1:04	1:11	Herstellingen zonder onderscheid
3,68	2,21	2,66	1:14	1:09	1:11	
0,02	0,28	0,00	0:40	0:20	0:00	
49,67	44,18	19,55	1:01	1:10	0:41	<i>Aankopen en gebruik van diensten</i>
53,36	43,82	22,63	0:59	1:08	0:36	
46,26	44,52	16,76	1:02	1:12	0:47	
45,77	43,14	18,60	0:57	1:08	0:41	Aankopen
48,31	42,19	21,17	0:55	1:04	0:36	
43,43	44,03	16,27	0:59	1:12	0:47	
45,67	43,14	18,10	0:57	1:08	0:38	Aankopen voor courant verbruik
48,11	42,19	20,31	0:55	1:04	0:32	
43,40	44,03	16,10	0:59	1:12	0:45	
0,14	0,00	0,56	0:57	0:00	1:58	Belangrijke aankopen (pogingen inbegrepen)
0,26	0,00	0,98	0:59	0:00	1:46	
0,03	0,00	0,17	0:40	0:00	3:00	
11,54	4,31	1,86	0:36	0:36	0:24	Gebruik van diensten
13,56	6,20	3,13	0:38	0:43	0:22	
9,66	2,52	0,71	0:33	0:21	0:31	
0,65	0,61	0,00	0:29	0:49	0:00	Administratieve diensten zonder onderscheid
0,95	0,61	0,00	0:31	0:58	0:00	

Tijdsbestedingonderzoek 1999

B.5 Tijdsbesteding van de Belgen naar arbeidssituatie en geslacht - vervolg

Gepensioneerden

Activiteiten	Geslacht	Gemiddelde duur per inwoner			
		Weekdag	Zaterdag	Zondag	Fictieve week
2.3.2.02 Bank	Vrouwen	0:00	0:00	0:00	0:01
	Totaal	0:01	0:00	0:00	0:07
	Mannen	0:01	0:00	0:00	0:08
2.3.2.03 Post	Vrouwen	0:01	0:00	0:00	0:07
	Totaal	0:00	0:00	0:00	0:02
	Mannen	0:00	0:00	0:00	0:02
2.3.2.04 Gemeente	Vrouwen	0:00	0:00	0:00	0:02
	Totaal	0:00	0:00	0:00	0:00
	Mannen	0:00	0:00	0:00	0:01
2.3.2.05 Politie of rijkswacht	Vrouwen	0:00	0:00	0:00	0:00
	Totaal	0:00	0:00	0:00	0:00
	Mannen	0:00	0:00	0:00	0:00
2.3.2.06 Belastingkantoor	Vrouwen	0:00	0:00	0:00	0:00
	Totaal	0:00	0:00	0:00	0:00
	Mannen	0:00	0:00	0:00	0:00
2.3.2.07 Andere overheidsdiensten	Vrouwen	0:00	0:00	0:00	0:00
	Totaal	0:00	0:00	0:00	0:00
	Mannen	0:00	0:00	0:00	0:00
2.3.2.08 Andere administratieve diensten	Vrouwen	0:00	0:00	0:00	0:00
	Totaal	0:00	0:00	0:00	0:03
	Mannen	0:00	0:01	0:00	0:03
2.3.2.09 Diensten voor voertuigen zonder onderscheid	Vrouwen	0:00	0:00	0:00	0:02
	Totaal	0:00	0:00	0:00	0:01
	Mannen	0:00	0:00	0:00	0:02
2.3.2.10 Normaal onderhoud van voertuigen	Vrouwen	0:00	0:00	0:00	0:00
	Totaal	0:00	0:00	0:00	0:02
	Mannen	0:01	0:00	0:00	0:04
2.3.2.11 Herstelling van voertuigen	Vrouwen	0:00	0:00	0:00	0:01
	Totaal	0:00	0:00	0:00	0:00
	Mannen	0:00	0:00	0:00	0:01
2.3.2.12 Automatisch wassen van voertuigen (Car-wash)	Vrouwen	0:00	0:00	0:00	0:00
	Totaal	0:00	0:00	0:00	0:01
	Mannen	0:00	0:01	0:00	0:01
2.3.2.13 Autokeuring	Vrouwen	0:00	0:00	0:00	0:00
	Totaal	0:00	0:00	0:00	0:00
	Mannen	0:00	0:00	0:00	0:01
2.3.2.14 Reisbureau	Vrouwen	0:00	0:00	0:00	0:00
	Totaal	0:00	0:00	0:00	0:00
	Mannen	0:00	0:00	0:00	0:00
2.3.2.15 Andere diensten zonder onderscheid	Vrouwen	0:00	0:00	0:00	0:00
	Totaal	0:00	0:00	0:00	0:01
	Mannen	0:00	0:00	0:00	0:01
2.3.2.16 Bibliotheek, videotheek	Vrouwen	0:00	0:00	0:00	0:01
	Totaal	0:00	0:00	0:00	0:01
	Mannen	0:00	0:00	0:00	0:01
2.3.2.17 Wasserij, schoenmakerij, sleutelmakerij	Vrouwen	0:00	0:00	0:00	0:00
	Totaal	0:00	0:00	0:00	0:01
	Mannen	0:00	0:00	0:00	0:01
2.3.2.18 Contact met instellingen (telefonisch of schriftelijk)	Vrouwen	0:00	0:00	0:00	0:01
	Totaal	0:00	0:00	0:00	0:02
	Mannen	0:00	0:00	0:00	0:02
2.3.2.19 Veearts	Vrouwen	0:00	0:00	0:00	0:01
	Totaal	0:00	0:00	0:00	0:00
	Mannen	0:00	0:00	0:00	0:01

Tijdsbestedingonderzoek 1999

Participatiegraad			Gemiddelde duur per participant			Activiteiten
Weekdag	Zaterdag	Zondag	Weekdag	Zaterdag	Zondag	
0,37	0,61	0,00	0:24	0:39	0:00	
5,87	1,27	0,29	0:24	0:23	0:10	Bank
6,11	1,47	0,41	0:24	0:30	0:10	
5,64	1,08	0,19	0:24	0:15	0:10	
1,45	0,43	0,15	0:24	0:14	0:14	Post
1,41	0,77	0,33	0:22	0:13	0:14	
1,49	0,11	0,00	0:25	0:20	0:00	
0,40	0,00	0,00	0:20	0:00	0:00	Gemeente
0,42	0,00	0,00	0:30	0:00	0:00	
0,38	0,00	0,00	0:10	0:00	0:00	
0,00	0,00	0,00	0:00	0:00	0:00	Politie of rijkswacht
0,00	0,00	0,00	0:00	0:00	0:00	
0,00	0,00	0,00	0:00	0:00	0:00	
0,05	0,00	0,00	0:40	0:00	0:00	Belastingkantoor
0,10	0,00	0,00	0:40	0:00	0:00	
0,00	0,00	0,00	0:00	0:00	0:00	
0,06	0,00	0,00	0:30	0:00	0:00	Andere overheidsdiensten
0,13	0,00	0,00	0:30	0:00	0:00	
0,00	0,00	0,00	0:00	0:00	0:00	
1,53	0,67	0,36	0:26	0:51	0:41	Andere administratieve diensten
1,84	1,27	0,61	0:25	0:52	0:36	
1,25	0,10	0,12	0:28	0:41	1:03	
0,37	0,14	0,03	0:54	1:17	0:20	Diensten voor voertuigen zonder onderscheid
0,68	0,29	0,05	0:56	1:17	0:20	
0,08	0,00	0,00	0:40	0:00	0:00	
0,68	0,28	0,00	1:10	0:20	0:00	Normaal onderhoud van voertuigen
0,83	0,58	0,00	1:37	0:20	0:00	
0,55	0,00	0,00	0:33	0:00	0:00	
0,15	0,00	0,03	0:34	0:00	0:20	Herstelling van voertuigen
0,26	0,00	0,05	0:39	0:00	0:20	
0,05	0,00	0,00	0:10	0:00	0:00	
0,08	0,57	0,00	0:58	0:56	0:00	Automatisch wassen van voertuigen (Car-wash)
0,17	1,17	0,00	0:58	0:56	0:00	
0,00	0,00	0,00	0:00	0:00	0:00	
0,17	0,00	0,00	0:53	0:00	0:00	Autokeuring
0,26	0,00	0,00	0:44	0:00	0:00	
0,08	0,00	0,00	1:20	0:00	0:00	
0,00	0,00	0,00	0:00	0:00	0:00	Reisbureau
0,00	0,00	0,00	0:00	0:00	0:00	
0,00	0,00	0,00	0:00	0:00	0:00	
0,58	0,59	0,34	0:26	0:15	0:26	Andere diensten zonder onderscheid
0,92	0,48	0,60	0:23	0:22	0:27	
0,26	0,70	0,10	0:38	0:10	0:20	
0,56	0,00	0,07	0:26	0:00	0:40	Bibliotheek, videotheek
0,80	0,00	0,00	0:27	0:00	0:00	
0,34	0,00	0,13	0:22	0:00	0:40	
0,35	0,00	0,00	0:36	0:00	0:00	Wasserij, schoenmakerij, sleutelmakerij
0,37	0,00	0,00	0:34	0:00	0:00	
0,32	0,00	0,00	0:37	0:00	0:00	
0,94	0,06	0,62	0:32	0:25	0:20	Contact met instellingen (telefonisch of schriftelijk)
1,04	0,13	1,12	0:34	0:25	0:18	
0,84	0,00	0,17	0:30	0:00	0:30	
0,11	0,00	0,00	1:02	0:00	0:00	Veearts

Tijdsbestedingonderzoek 1999

B.5 Tijdsbesteding van de Belgen naar arbeidssituatie en geslacht - vervolg

Gepensioneerden

Activiteiten		Geslacht	Gemiddelde duur per inwoner			
			Weekdag	Zaterdag	Zondag	Fictieve week
3	Verzorging en opvoeding van kinderen	Mannen	0:00	0:00	0:00	0:00
		Vrouwen	0:00	0:00	0:00	0:01
		Totaal	0:16	0:18	0:16	1:56
3.1	<i>Verzorging van kinderen</i>	Mannen	0:17	0:17	0:18	1:59
		Vrouwen	0:16	0:19	0:14	1:53
		Totaal	0:04	0:03	0:02	0:23
3.1.1	Zorgen voor kinderen zonder onderscheid	Mannen	0:03	0:03	0:01	0:19
		Vrouwen	0:04	0:03	0:02	0:26
		Totaal	0:01	0:01	0:00	0:06
3.1.2	Wassen, bad geven, kleden, te slapen leggen	Mannen	0:01	0:01	0:00	0:07
		Vrouwen	0:01	0:01	0:00	0:04
		Totaal	0:01	0:00	0:00	0:04
3.1.3	Voeden, het vlees snijden	Mannen	0:00	0:00	0:00	0:01
		Vrouwen	0:01	0:01	0:00	0:07
		Totaal	0:01	0:00	0:00	0:04
3.1.4	Verzorgen (geneesmiddelen, temperatuur)	Mannen	0:00	0:00	0:00	0:02
		Vrouwen	0:01	0:01	0:00	0:06
		Totaal	0:00	0:00	0:00	0:02
3.1.5	Buitenschools toezicht	Mannen	0:00	0:00	0:00	0:03
		Vrouwen	0:00	0:00	0:00	0:01
		Totaal	0:01	0:01	0:01	0:06
3.1.6	Naar de dokter gaan of ziekenhuisbezoek met kinderen	Mannen	0:01	0:01	0:00	0:04
		Vrouwen	0:01	0:00	0:01	0:08
		Totaal	0:00	0:00	0:00	0:01
3.2	<i>Opvoeding van kinderen</i>	Mannen	0:00	0:00	0:00	0:00
		Vrouwen	0:00	0:00	0:00	0:00
		Totaal	0:13	0:16	0:14	1:33
3.2.1	Spelen en lezen (niet voor school)	Mannen	0:14	0:15	0:17	1:41
		Vrouwen	0:12	0:16	0:11	1:27
		Totaal	0:02	0:02	0:00	0:13
3.2.2	Met de kinderen praten	Mannen	0:02	0:03	0:01	0:14
		Vrouwen	0:02	0:02	0:00	0:12
		Totaal	0:10	0:13	0:14	1:17
3.2.3	Toezicht op schooltaken en lessen	Mannen	0:11	0:11	0:16	1:23
		Vrouwen	0:09	0:14	0:11	1:12
		Totaal	0:01	0:00	0:00	0:03
3.2.4	Bezoek aan de school of kinderopvang	Mannen	0:01	0:00	0:00	0:03
		Vrouwen	0:01	0:00	0:00	0:03
		Totaal	0:00	0:00	0:00	0:00
4	Persoonlijke verzorging	Mannen	0:00	0:00	0:00	0:00
		Vrouwen	0:00	0:00	0:00	0:00
		Totaal	2:32	2:48	2:46	18:16
4.1	<i>Eten en drinken</i>	Mannen	2:34	2:45	2:40	18:15
		Vrouwen	2:31	2:50	2:52	18:17
		Totaal	1:32	1:45	1:53	11:20
4.1.1	Hoofdmaaltijden	Mannen	1:34	1:48	1:48	11:27
		Vrouwen	1:31	1:43	1:56	11:13
		Totaal	1:29	1:41	1:46	10:54
4.1.2	Buiten de hoofdmaaltijden	Mannen	1:31	1:45	1:45	11:05
		Vrouwen	1:28	1:38	1:47	10:44
		Totaal	0:03	0:04	0:07	0:26
		Mannen	0:03	0:03	0:04	0:22
		Vrouwen	0:03	0:05	0:09	0:29

Tijdsbestedingonderzoek 1999

Participatiegraad			Gemiddelde duur per participant			Activiteiten
Weekdag	Zaterdag	Zondag	Weekdag	Zaterdag	Zondag	
0,00	0,00	0,00	0:00	0:00	0:00	
0,21	0,00	0,00	1:02	0:00	0:00	
18,85	17,81	16,21	1:27	1:42	1:38	Verzorging en opvoeding van kinderen
17,41	14,84	15,44	1:36	1:58	1:59	
20,18	20,62	16,91	1:20	1:32	1:21	
5,52	3,78	2,65	1:05	1:12	1:09	<i>Verzorging van kinderen</i>
5,24	4,00	2,06	0:55	1:10	1:03	
5,78	3,56	3,19	1:14	1:13	1:13	
1,93	1,21	0,89	0:44	1:15	0:46	Zorgen voor kinderen zonder onderscheid
2,02	1,88	0,61	0:52	1:03	1:15	
1,85	0,58	1,15	0:36	1:53	0:32	
2,21	1,26	1,49	0:32	0:36	0:22	Wassen, bad geven, kleden, te slapen leggen
1,31	1,00	0,94	0:14	0:19	0:22	
3,05	1,50	1,99	0:39	0:47	0:23	
1,91	1,08	0,54	0:37	0:37	0:29	Voeden, het vlees snijden
1,60	1,24	0,18	0:25	0:24	0:33	
2,20	0,94	0,87	0:45	0:54	0:28	
0,57	0,90	0,73	0:45	0:32	0:40	Verzorgen (geneesmiddelen, temperatuur)
0,76	0,95	0,42	1:02	0:27	1:30	
0,39	0,86	1,01	0:15	0:37	0:21	
1,52	0,83	0,42	1:04	1:19	2:36	Buitenschools toezicht
1,01	0,70	0,19	0:53	2:08	1:40	
1,99	0,94	0,62	1:08	0:44	2:52	
0,05	0,00	0,00	4:00	0:00	0:00	Naar de dokter gaan of ziekenhuisbezoek met kinderen
0,10	0,00	0,00	4:00	0:00	0:00	
0,00	0,00	0,00	0:00	0:00	0:00	
15,88	16,05	14,41	1:20	1:37	1:37	<i>Opvoeding van kinderen</i>
14,21	13,12	14,49	1:37	1:52	1:58	
17,43	18,83	14,33	1:08	1:27	1:19	
2,73	3,21	1,34	1:15	1:18	0:31	Spelen en lezen (niet voor school)
2,27	4,11	1,60	1:34	1:14	0:39	
3,16	2,35	1,10	1:03	1:23	0:20	
12,63	12,83	13,21	1:20	1:40	1:43	Met de kinderen praten
11,86	8,81	13,27	1:33	2:08	2:03	
13,34	16,64	13,15	1:09	1:26	1:23	
1,11	0,16	0,11	0:55	1:34	1:07	Toezicht op schooltaken en lessen
0,74	0,30	0,13	1:23	1:42	0:40	
1,45	0,04	0,08	0:42	0:40	1:50	
0,17	0,00	0,00	0:10	0:00	0:00	Bezoek aan de school of kinderopvang
0,36	0,00	0,00	0:10	0:00	0:00	
0,00	0,00	0,00	0:00	0:00	0:00	
99,95	99,93	99,96	2:33	2:48	2:46	Persoonlijke verzorging
99,89	99,85	99,92	2:34	2:45	2:40	
100,00	100,00	100,00	2:31	2:50	2:52	
99,85	99,93	99,51	1:33	1:45	1:53	<i>Eten en drinken</i>
99,77	99,85	99,22	1:34	1:48	1:49	
99,93	100,00	99,77	1:31	1:43	1:57	
99,85	99,77	99,51	1:29	1:42	1:46	Hoofdmaaltijden
99,77	99,85	99,22	1:31	1:45	1:45	
99,93	99,69	99,77	1:28	1:39	1:47	
13,49	12,86	17,50	0:22	0:31	0:38	Buiten de hoofdmaaltijden
13,17	13,47	12,97	0:22	0:26	0:29	
13,78	12,28	21,61	0:23	0:37	0:42	

Tijdsbestedingonderzoek 1999

B.5 Tijdsbesteding van de Belgen naar arbeidssituatie en geslacht - vervolg

Gepensioneerden

Activiteiten	Geslacht	Gemiddelde duur per inwoner			
		Weekdag	Zaterdag	Zondag	Fictieve week
4.2 <i>Lichamelijke verzorging</i>	Totaal	1:00	1:02	0:54	6:56
	Mannen	1:00	0:57	0:52	6:48
	Vrouwen	1:00	1:08	0:55	7:04
4.2.1 Wassen, aankleden, uitkleden	Totaal	0:50	0:54	0:51	5:57
	Mannen	0:50	0:53	0:49	5:53
	Vrouwen	0:50	0:56	0:53	6:00
4.2.1.01 Toilet maken	Totaal	0:15	0:15	0:16	1:45
	Mannen	0:14	0:14	0:14	1:35
	Vrouwen	0:16	0:17	0:17	1:54
4.2.1.02 Een bad, een douche nemen	Totaal	0:12	0:16	0:13	1:29
	Mannen	0:12	0:17	0:12	1:29
	Vrouwen	0:12	0:15	0:13	1:29
4.2.1.03 Zich schminken, zich ontsminken	Totaal	0:00	0:00	0:00	0:01
	Mannen	0:00	0:00	0:00	0:00
	Vrouwen	0:00	0:01	0:01	0:03
4.2.1.04 Zich scheren	Totaal	0:01	0:01	0:01	0:09
	Mannen	0:03	0:02	0:02	0:19
	Vrouwen	0:00	0:00	0:00	0:00
4.2.1.05 Naar de wc gaan	Totaal	0:05	0:05	0:05	0:35
	Mannen	0:05	0:05	0:05	0:35
	Vrouwen	0:05	0:04	0:05	0:36
4.2.1.06 Zich aankleden, zich uitkleden	Totaal	0:12	0:12	0:13	1:27
	Mannen	0:13	0:11	0:12	1:30
	Vrouwen	0:12	0:13	0:13	1:25
4.2.1.07 Andere persoonlijke zorgen of privé-activiteit	Totaal	0:02	0:02	0:02	0:13
	Mannen	0:01	0:01	0:02	0:10
	Vrouwen	0:02	0:03	0:02	0:15
4.2.1.08 Geneesmiddelen nemen	Totaal	0:03	0:03	0:02	0:17
	Mannen	0:02	0:03	0:02	0:16
	Vrouwen	0:03	0:03	0:02	0:18
4.2.1.09 Zonnebank (thuis)	Totaal	0:00	0:00	0:00	0:00
	Mannen	0:00	0:00	0:00	0:00
	Vrouwen	0:00	0:00	0:00	0:00
4.2.1.10 Sauna (thuis)	Totaal	0:00	0:00	0:00	0:00
	Mannen	0:00	0:00	0:00	0:00
	Vrouwen	0:00	0:00	0:00	0:00
4.2.2 Professionele verzorging	Totaal	0:10	0:08	0:02	1:00
	Mannen	0:10	0:04	0:03	0:55
	Vrouwen	0:10	0:12	0:02	1:04
4.2.2.01 Een inspuiting krijgen of zichzelf geven	Totaal	0:00	0:00	0:00	0:01
	Mannen	0:00	0:00	0:00	0:01
	Vrouwen	0:00	0:00	0:00	0:01
4.2.2.02 Een verband (laten) aanleggen	Totaal	0:00	0:00	0:00	0:03
	Mannen	0:00	0:00	0:00	0:01
	Vrouwen	0:01	0:00	0:00	0:05
4.2.2.03 Medische raadplegingen of bezoeken zonder onderscheid	Totaal	0:01	0:00	0:00	0:06
	Mannen	0:01	0:00	0:00	0:07
	Vrouwen	0:01	0:00	0:00	0:05
4.2.2.04 Huisarts	Totaal	0:01	0:00	0:00	0:06
	Mannen	0:01	0:00	0:00	0:06
	Vrouwen	0:01	0:00	0:00	0:05
4.2.2.05 Specialist	Totaal	0:01	0:00	0:00	0:07
	Mannen	0:02	0:00	0:00	0:10

Tijdsbestedingonderzoek 1999

Participatiegraad			Gemiddelde duur per participant			Activiteiten
Weekdag	Zaterdag	Zondag	Weekdag	Zaterdag	Zondag	
98,52	97,22	96,22	1:01	1:04	0:56	<i>Lichamelijke verzorging</i>
97,69	96,24	96,48	1:01	0:59	0:54	
99,28	98,15	95,99	1:01	1:09	0:58	
97,77	96,58	96,22	0:51	0:56	0:53	Wassen, aankleden, uitkleden
97,54	95,91	96,48	0:52	0:55	0:50	
97,98	97,22	95,99	0:51	0:57	0:56	
55,36	55,75	53,76	0:27	0:28	0:29	Toilet maken
52,60	51,49	54,50	0:26	0:27	0:25	
57,91	59,78	53,09	0:28	0:28	0:33	
54,29	55,86	56,00	0:22	0:28	0:22	Een bad, een douche nemen
54,70	58,71	53,07	0:22	0:28	0:23	
53,91	53,16	58,65	0:23	0:28	0:22	
0,95	1,59	1,64	0:15	0:21	0:20	Zich schminken, zich ontsminken
0,12	0,13	0,00	0:10	0:20	0:00	
1,72	2,97	3,13	0:15	0:21	0:20	
9,83	8,71	8,43	0:14	0:12	0:13	Zich scheren
20,37	17,91	17,74	0:14	0:12	0:13	
0,07	0,00	0,00	0:10	0:00	0:00	
30,11	29,18	28,09	0:17	0:17	0:18	Naar de wc gaan
32,35	31,50	30,74	0:15	0:17	0:16	
28,03	26,99	25,69	0:19	0:16	0:20	
61,37	55,53	58,00	0:20	0:22	0:22	Zich aankleden, zich uitkleden
62,98	54,21	56,07	0:21	0:20	0:21	
59,88	56,77	59,75	0:19	0:23	0:22	
6,09	5,52	5,39	0:28	0:40	0:35	Andere persoonlijke zorgen of privé-activiteit
5,71	3,97	5,18	0:25	0:23	0:33	
6,44	6,99	5,59	0:31	0:49	0:37	
8,50	8,35	6,99	0:30	0:31	0:25	Geneesmiddelen nemen
7,12	6,38	5,54	0:32	0:40	0:30	
9,78	10,22	8,30	0:28	0:25	0:22	
0,00	0,00	0,00	0:00	0:00	0:00	Zonnebank (thuis)
0,00	0,00	0,00	0:00	0:00	0:00	
0,00	0,00	0,00	0:00	0:00	0:00	
0,00	0,00	0,00	0:00	0:00	0:00	Sauna (thuis)
0,00	0,00	0,00	0:00	0:00	0:00	
0,00	0,00	0,00	0:00	0:00	0:00	
15,41	10,71	4,90	1:04	1:15	0:50	Professionele verzorging
14,39	4,26	4,47	1:07	1:35	1:07	
16,35	16,82	5,29	1:01	1:11	0:37	
0,85	0,94	1,16	0:22	0:20	0:18	Een inspuiting krijgen of zichzelf geven
0,84	0,14	1,10	0:25	0:50	0:17	
0,86	1,70	1,20	0:20	0:18	0:20	
1,37	0,44	1,01	0:36	0:26	0:30	Een verband (laten) aanleggen
0,18	0,31	0,37	0:24	0:37	1:00	
2,46	0,56	1,59	0:37	0:20	0:23	
1,58	0,45	0,00	1:13	0:39	0:00	Medische raadplegingen of bezoeken zonder onderscheid
1,49	0,38	0,00	1:36	0:24	0:00	
1,67	0,52	0,00	0:54	0:50	0:00	
3,03	0,19	0,00	0:38	0:10	0:00	Huisarts
3,36	0,00	0,00	0:37	0:00	0:00	
2,72	0,36	0,00	0:39	0:10	0:00	
1,31	0,09	0,00	1:49	1:00	0:00	Specialist
1,47	0,00	0,00	2:12	0:00	0:00	

Tijdsbestedingonderzoek 1999

B.5 Tijdsbesteding van de Belgen naar arbeidssituatie en geslacht - vervolg

Gepensioneerden

Activiteiten	Geslacht	Gemiddelde duur per inwoner			
		Weekdag	Zaterdag	Zondag	Fictieve week
4.2.2.06 Tandarts	Vrouwen	0:01	0:00	0:00	0:05
	Totaal	0:00	0:00	0:00	0:00
	Mannen	0:00	0:00	0:00	0:01
4.2.2.07 Kinesitherapie en andere paramedische verzorging	Vrouwen	0:00	0:00	0:00	0:00
	Totaal	0:02	0:00	0:00	0:08
	Mannen	0:01	0:00	0:00	0:06
4.2.2.08 Alternatieve geneeskunde	Vrouwen	0:02	0:00	0:01	0:10
	Totaal	0:00	0:00	0:00	0:00
	Mannen	0:00	0:00	0:00	0:00
4.2.2.09 Andere medische verzorging	Vrouwen	0:00	0:00	0:00	0:00
	Totaal	0:01	0:02	0:01	0:09
	Mannen	0:02	0:03	0:02	0:14
4.2.2.10 Persoonlijke diensten zonder onderscheid	Vrouwen	0:01	0:01	0:00	0:04
	Totaal	0:01	0:00	0:00	0:04
	Mannen	0:01	0:01	0:00	0:06
4.2.2.11 Kapper	Vrouwen	0:00	0:00	0:00	0:02
	Totaal	0:02	0:05	0:00	0:14
	Mannen	0:01	0:00	0:00	0:03
4.2.2.12 Manicure, pedicure	Vrouwen	0:03	0:10	0:01	0:24
	Totaal	0:00	0:00	0:00	0:01
	Mannen	0:00	0:00	0:00	0:01
4.2.2.13 Schoonheidssalon	Vrouwen	0:00	0:00	0:00	0:02
	Totaal	0:00	0:00	0:00	0:00
	Mannen	0:00	0:00	0:00	0:00
5 Slapen, rusten en ontspannen	Vrouwen	0:00	0:00	0:00	0:01
	Totaal	9:49	9:45	10:11	69:00
	Mannen	9:33	9:32	10:06	67:25
5.1 <i>Slapen en rusten</i>	Vrouwen	10:03	9:58	10:16	70:29
	Totaal	8:51	8:46	9:16	62:16
	Mannen	8:39	8:36	9:09	61:02
5.1.1 Slapen	Vrouwen	9:02	8:55	9:21	63:25
	Totaal	8:49	8:40	9:13	61:57
	Mannen	8:36	8:24	9:08	60:32
5.1.2 Ziek in bed of bedlegerig	Vrouwen	9:01	8:55	9:17	63:16
	Totaal	0:02	0:06	0:03	0:19
	Mannen	0:03	0:12	0:01	0:30
5.2 <i>Ontspannen en luieren</i>	Vrouwen	0:01	0:00	0:04	0:09
	Totaal	0:58	0:59	0:56	6:44
	Mannen	0:54	0:56	0:57	6:23
5.2.1 Zich ontspannen, niets doen, mediteren	Vrouwen	1:01	1:03	0:54	7:04
	Totaal	0:56	0:58	0:55	6:33
	Mannen	0:52	0:54	0:56	6:10
5.2.2 Zonnebaden	Vrouwen	1:00	1:02	0:54	6:54
	Totaal	0:01	0:01	0:01	0:05
	Mannen	0:00	0:00	0:01	0:02
5.2.3 Roken	Vrouwen	0:01	0:01	0:01	0:07
	Totaal	0:01	0:01	0:00	0:04
	Mannen	0:01	0:01	0:01	0:07
5.2.4 Nadenken	Vrouwen	0:00	0:00	0:00	0:01
	Totaal	0:00	0:00	0:00	0:02
	Mannen	0:01	0:01	0:00	0:04
6 Onderwijs en opleiding	Vrouwen	0:00	0:00	0:00	0:01
	Totaal	0:03	0:01	0:01	0:20
	Mannen	0:00	0:00	0:00	0:01

Tijdsbestedingonderzoek 1999

Participatiegraad			Gemiddelde duur per participant			Activiteiten
Weekdag	Zaterdag	Zondag	Weekdag	Zaterdag	Zondag	
1,17	0,17	0,00	1:22	1:00	0:00	
0,16	0,00	0,00	0:50	0:00	0:00	Tandarts
0,21	0,00	0,00	1:08	0:00	0:00	
0,12	0,00	0,00	0:20	0:00	0:00	
3,80	0,12	1,49	0:41	0:23	0:26	Kinesitherapie en andere paramedische verzorging
2,66	0,18	1,20	0:46	0:20	0:19	
4,85	0,07	1,75	0:38	0:30	0:30	
0,00	0,00	0,00	0:00	0:00	0:00	Alternatieve geneeskunde
0,00	0,00	0,00	0:00	0:00	0:00	
0,00	0,00	0,00	0:00	0:00	0:00	
1,75	1,38	0,39	1:09	2:06	4:29	Andere medische verzorging
1,86	1,53	0,83	1:34	2:54	4:29	
1,65	1,23	0,00	0:42	1:08	0:00	
2,11	0,81	0,30	0:31	0:47	0:10	Persoonlijke diensten zonder onderscheid
2,84	1,53	0,64	0:33	0:50	0:10	
1,43	0,13	0,00	0:28	0:17	0:00	
2,42	6,40	1,03	1:06	1:23	0:31	Kapper
1,75	0,67	0,00	0:30	0:43	0:00	
3,05	11,83	1,96	1:26	1:25	0:31	
0,40	0,13	0,68	0:55	0:50	0:20	Manicure, pedicure
0,26	0,00	0,70	1:02	0:00	0:10	
0,53	0,25	0,67	0:52	0:50	0:30	
0,10	0,00	0,00	1:21	0:00	0:00	Schoonheidssalon
0,00	0,00	0,00	0:00	0:00	0:00	
0,20	0,00	0,00	1:21	0:00	0:00	
100,00	100,00	100,00	9:49	9:45	10:11	Slapen, rusten en ontspannen
100,00	100,00	100,00	9:33	9:32	10:06	
100,00	100,00	100,00	10:03	9:58	10:16	
100,00	100,00	100,00	8:51	8:46	9:16	Slapen en rusten
100,00	100,00	100,00	8:39	8:36	9:09	
100,00	100,00	100,00	9:02	8:55	9:21	
99,95	99,84	99,96	8:49	8:41	9:13	Slapen
99,89	99,66	99,92	8:37	8:25	9:08	
100,00	100,00	100,00	9:01	8:55	9:17	
0,88	0,66	0,61	4:04	14:49	7:42	Ziek in bed of bedlegerig
0,76	1,09	0,43	7:27	18:32	4:41	
0,99	0,26	0,78	1:39	0:20	9:13	
74,36	67,40	73,20	1:18	1:28	1:16	Ontspannen en luieren
72,82	67,06	75,37	1:14	1:23	1:16	
75,79	67,71	71,24	1:21	1:33	1:16	
73,55	66,96	72,81	1:16	1:26	1:15	Zich ontspannen, niets doen, mediteren
71,42	66,16	75,01	1:13	1:21	1:15	
75,53	67,71	70,82	1:19	1:31	1:16	
0,36	0,98	0,46	3:08	1:18	2:23	Zonnebaden
0,10	0,59	0,68	3:00	1:10	1:40	
0,60	1,35	0,27	3:09	1:22	4:00	
1,70	1,46	1,59	0:36	0:36	0:21	Roken
2,99	2,76	2,72	0:38	0:37	0:23	
0,51	0,23	0,56	0:26	0:24	0:17	
0,87	1,13	0,13	0:46	0:31	0:21	Nadenken
1,51	2,28	0,00	0:42	0:31	0:00	
0,28	0,03	0,25	1:10	0:10	0:21	
2,29	1,06	1,23	2:31	2:06	1:59	Onderwijs en opleiding

Tijdsbestedingonderzoek 1999

B.5 Tijdsbesteding van de Belgen naar arbeidssituatie en geslacht - vervolg

Gepensioneerden

Activiteiten	Geslacht	Gemiddelde duur per inwoner			
		Weekdag	Zaterdag	Zondag	Fictieve week
6.1 <i>Onderwijs</i>	Mannen	0:05	0:02	0:02	0:28
	Vrouwen	0:02	0:00	0:01	0:13
	Totaal	0:00	0:00	0:01	0:03
6.1.1 Studies zonder onderscheid	Mannen	0:00	0:00	0:00	0:03
	Vrouwen	0:00	0:00	0:01	0:03
	Totaal	0:00	0:00	0:00	0:01
6.1.2 Les op school, universiteit	Mannen	0:00	0:00	0:00	0:01
	Vrouwen	0:00	0:00	0:00	0:00
	Totaal	0:00	0:00	0:00	0:01
6.1.3 Huiswerk maken, studeren	Mannen	0:00	0:00	0:00	0:01
	Vrouwen	0:00	0:00	0:00	0:01
	Totaal	0:00	0:00	0:01	0:01
6.1.4 Bijbehorende activiteiten zonder onderscheid	Mannen	0:00	0:00	0:00	0:02
	Vrouwen	0:00	0:00	0:01	0:01
	Totaal	0:00	0:00	0:00	0:00
6.2 <i>Cursussen en opleiding</i>	Mannen	0:00	0:00	0:00	0:00
	Vrouwen	0:00	0:00	0:00	0:00
	Totaal	0:03	0:01	0:01	0:17
6.2.1 Beroepsopleiding door de werkgever betaald	Mannen	0:04	0:02	0:02	0:25
	Vrouwen	0:02	0:00	0:00	0:09
	Totaal	0:00	0:00	0:00	0:00
6.2.2 Taalcursussen	Mannen	0:00	0:00	0:00	0:00
	Vrouwen	0:00	0:00	0:00	0:00
	Totaal	0:00	0:00	0:00	0:02
6.2.3 Autorijschool	Mannen	0:00	0:00	0:00	0:02
	Vrouwen	0:00	0:00	0:00	0:02
	Totaal	0:00	0:00	0:00	0:00
6.2.4 Muzieklessen	Mannen	0:00	0:00	0:00	0:00
	Vrouwen	0:00	0:00	0:00	0:00
	Totaal	0:00	0:00	0:00	0:01
6.2.5 Avondcursus, gelegenheidskursus	Mannen	0:00	0:00	0:00	0:02
	Vrouwen	0:00	0:00	0:00	0:00
	Totaal	0:01	0:00	0:00	0:04
6.2.6 Andere lessen	Mannen	0:01	0:00	0:00	0:03
	Vrouwen	0:01	0:00	0:00	0:04
	Totaal	0:00	0:00	0:00	0:02
6.2.7 Persoonlijke studies	Mannen	0:00	0:00	0:01	0:01
	Vrouwen	0:00	0:00	0:00	0:02
	Totaal	0:01	0:01	0:00	0:08
6.2.8 Huiswerk en werk voor cursussen (uitgezonderd beroepsopleiding)	Mannen	0:03	0:02	0:01	0:16
	Vrouwen	0:00	0:00	0:00	0:01
	Totaal	0:00	0:00	0:00	0:00
6.2.9 Cursussen zonder onderscheid	Mannen	0:00	0:00	0:00	0:00
	Vrouwen	0:00	0:00	0:00	0:00
	Totaal	0:00	0:00	0:00	0:00
6.3 <i>Pauses i.v.m. onderwijs en opleiding</i>	Mannen	0:00	0:00	0:00	0:00
	Vrouwen	0:00	0:00	0:00	0:00
	Totaal	0:00	0:00	0:00	0:00
6.3.0 Pauses i.v.m. onderwijs en opleiding	Mannen	0:00	0:00	0:00	0:01
	Vrouwen	0:00	0:00	0:00	0:00
	Totaal	0:00	0:00	0:00	0:00

Tijdsbestedingonderzoek 1999

Participatiegraad			Gemiddelde duur per participant			Activiteiten
Weekdag	Zaterdag	Zondag	Weekdag	Zaterdag	Zondag	
3,13	1,49	1,84	2:30	2:35	1:59	
1,51	0,64	0,67	2:32	1:00	2:00	
0,46	0,04	0,48	1:39	2:10	2:02	Onderwijs
0,47	0,00	0,28	1:41	0:00	2:08	
0,45	0,08	0,67	1:37	2:10	2:00	
0,14	0,00	0,02	1:14	0:00	4:10	Studies zonder onderscheid
0,22	0,00	0,05	1:22	0:00	4:10	
0,06	0,00	0,00	0:50	0:00	0:00	
0,16	0,04	0,00	1:35	2:10	0:00	Les op school, universiteit
0,07	0,00	0,00	1:09	0:00	0:00	
0,25	0,08	0,00	1:41	2:10	0:00	
0,18	0,00	0,46	1:25	0:00	1:55	Huiswerk maken, studeren
0,27	0,00	0,23	1:34	0:00	1:40	
0,09	0,00	0,67	0:59	0:00	2:00	
0,05	0,00	0,00	1:40	0:00	0:00	Bijbehorende activiteiten zonder onderscheid
0,00	0,00	0,00	0:00	0:00	0:00	
0,10	0,00	0,00	1:40	0:00	0:00	
1,79	1,01	0,71	2:43	2:05	1:56	Cursussen en opleiding
2,36	1,49	1,49	2:54	2:35	1:56	
1,27	0,56	0,00	2:26	0:49	0:00	
0,00	0,00	0,00	0:00	0:00	0:00	Beroepsopleiding door de werkgever betaald
0,00	0,00	0,00	0:00	0:00	0:00	
0,00	0,00	0,00	0:00	0:00	0:00	
0,29	0,26	0,00	2:11	1:18	0:00	Taalcursussen
0,26	0,38	0,00	2:09	1:30	0:00	
0,33	0,15	0,00	2:13	0:49	0:00	
0,00	0,00	0,00	0:00	0:00	0:00	Autorijschool
0,00	0,00	0,00	0:00	0:00	0:00	
0,00	0,00	0,00	0:00	0:00	0:00	
0,12	0,07	0,15	2:16	0:50	0:57	Muzieklessen
0,25	0,00	0,31	2:16	0:00	0:57	
0,00	0,13	0,00	0:00	0:50	0:00	
0,38	0,10	0,00	3:16	0:30	0:00	Avondcursus, gelegenhedscursus
0,36	0,00	0,00	3:15	0:00	0:00	
0,40	0,20	0,00	3:17	0:30	0:00	
0,30	0,00	0,28	1:32	0:00	1:47	Andere lessen
0,07	0,00	0,59	1:10	0:00	1:47	
0,50	0,00	0,00	1:35	0:00	0:00	
0,79	0,54	0,28	2:53	2:58	2:35	Persoonlijke studies
1,42	1,12	0,60	3:08	2:58	2:35	
0,20	0,00	0,00	1:14	0:00	0:00	
0,00	0,00	0,00	0:00	0:00	0:00	Huiswerk en werk voor cursussen (uitgezonderd beroepsopleiding)
0,00	0,00	0,00	0:00	0:00	0:00	
0,00	0,00	0,00	0:00	0:00	0:00	
0,00	0,04	0,00	0:00	1:40	0:00	Cursussen zonder onderscheid
0,00	0,00	0,00	0:00	0:00	0:00	
0,00	0,08	0,00	0:00	1:40	0:00	
0,21	0,00	0,03	0:33	0:00	2:30	Pauzes i.v.m. onderwijs en opleiding
0,39	0,00	0,07	0:34	0:00	2:30	
0,05	0,00	0,00	0:29	0:00	0:00	
0,21	0,00	0,03	0:33	0:00	2:30	Pauzes i.v.m. onderwijs en opleiding
0,39	0,00	0,07	0:34	0:00	2:30	
0,05	0,00	0,00	0:29	0:00	0:00	

Tijdsbestedingonderzoek 1999

B.5 Tijdsbesteding van de Belgen naar arbeidssituatie en geslacht - vervolg

Gepensioneerden

Activiteiten	Geslacht	Gemiddelde duur per inwoner			
		Weekdag	Zaterdag	Zondag	Fictieve week
7 Sociale activiteiten	Totaal	1:24	1:47	2:00	10:48
	Mannen	1:24	1:45	2:00	10:45
	Vrouwen	1:25	1:48	2:00	10:51
<i>7.1 Deelnemen aan activiteiten</i>	Totaal	0:11	0:16	0:18	1:28
	Mannen	0:15	0:21	0:20	1:55
	Vrouwen	0:07	0:12	0:16	1:04
7.1.01 Vrijwilligerswerk zonder onderscheid	Totaal	0:02	0:01	0:00	0:10
	Mannen	0:02	0:01	0:01	0:14
	Vrouwen	0:01	0:00	0:00	0:05
7.1.02 Lid van een comité (vrijwilligerswerk)	Totaal	0:00	0:00	0:01	0:02
	Mannen	0:00	0:00	0:01	0:03
	Vrouwen	0:00	0:00	0:00	0:01
7.1.03 Administratief of boekhoudkundig werk (vrijwilligerswerk)	Totaal	0:01	0:00	0:00	0:04
	Mannen	0:01	0:01	0:01	0:07
	Vrouwen	0:00	0:00	0:00	0:01
7.1.04 Activiteiten voorbereiden en helpen tijdens activiteiten (vrijwilligerswerk)	Totaal	0:01	0:01	0:00	0:06
	Mannen	0:02	0:02	0:00	0:10
	Vrouwen	0:00	0:00	0:00	0:02
7.1.05 In de eetzaal werken, koken, helpen in de bar (vrijwilligerswerk)	Totaal	0:00	0:02	0:00	0:03
	Mannen	0:00	0:03	0:00	0:04
	Vrouwen	0:00	0:01	0:00	0:02
7.1.06 Knutselen of herstellen (vrijwilligerswerk)	Totaal	0:00	0:00	0:00	0:01
	Mannen	0:00	0:00	0:00	0:01
	Vrouwen	0:00	0:00	0:00	0:00
7.1.07 Informatie aan het publiek, folders uitdragen (vrijwilligerswerk)	Totaal	0:00	0:00	0:00	0:01
	Mannen	0:00	0:00	0:01	0:01
	Vrouwen	0:00	0:00	0:00	0:00
7.1.08 Activiteiten in verband met geldinzameling (vrijwilligerswerk)	Totaal	0:00	0:00	0:00	0:00
	Mannen	0:00	0:00	0:00	0:01
	Vrouwen	0:00	0:00	0:00	0:00
7.1.09 Andere activiteiten (vrijwilligerswerk)	Totaal	0:00	0:00	0:00	0:02
	Mannen	0:01	0:00	0:00	0:03
	Vrouwen	0:00	0:00	0:00	0:00
7.1.10 Zorgen voor ouderen, zieken, gehandicapten (vrijwilligerswerk)	Totaal	0:00	0:00	0:00	0:01
	Mannen	0:00	0:00	0:00	0:00
	Vrouwen	0:00	0:00	0:00	0:03
7.1.11 Maaltijden verstrekken (vrijwilligerswerk)	Totaal	0:00	0:00	0:00	0:00
	Mannen	0:00	0:00	0:00	0:00
	Vrouwen	0:00	0:00	0:00	0:01
7.1.12 Instructeur of leraar van een cursus (vrijwilligerswerk)	Totaal	0:00	0:00	0:00	0:00
	Mannen	0:00	0:00	0:00	0:01
	Vrouwen	0:00	0:00	0:00	0:00
7.1.13 Trainer of scheidsrechter (vrijwilligerswerk)	Totaal	0:00	0:00	0:00	0:00
	Mannen	0:00	0:00	0:00	0:00
	Vrouwen	0:00	0:00	0:00	0:00
7.1.14 Monitor of groepsverantwoordelijke voor de jeugd (vrijwilligerswerk)	Totaal	0:00	0:00	0:00	0:00
	Mannen	0:00	0:00	0:00	0:00
	Vrouwen	0:00	0:00	0:00	0:00
7.1.15 Vrijwilligerswerk voor een zelfhulpgroep	Totaal	0:00	0:00	0:00	0:00
	Mannen	0:00	0:00	0:00	0:00
	Vrouwen	0:00	0:00	0:00	0:00
7.1.16 Ander vrijwilligerswerk voor individuen	Totaal	0:01	0:01	0:00	0:05
	Mannen	0:01	0:02	0:01	0:08

Tijdsbestedingonderzoek 1999

Participatiegraad			Gemiddelde duur per participant			Activiteiten
Weekdag	Zaterdag	Zondag	Weekdag	Zaterdag	Zondag	
81,75	83,95	88,21	1:43	2:07	2:16	Sociale activiteiten
79,60	81,92	86,72	1:45	2:08	2:19	
83,75	85,88	89,57	1:41	2:06	2:14	
10,37	15,15	23,05	1:45	1:49	1:17	<i>Deelnemen aan activiteiten</i>
11,71	16,85	21,64	2:08	2:03	1:30	
9,12	13,54	24,33	1:18	1:31	1:06	
0,86	0,24	0,28	3:19	4:16	2:38	Vrijwilligerswerk zonder onderscheid
1,36	0,49	0,45	2:59	4:16	2:50	
0,40	0,00	0,13	4:21	0:00	2:00	
0,19	0,07	0,18	2:16	1:20	5:10	Lid van een comité (vrijwilligerswerk)
0,26	0,14	0,37	2:30	1:20	5:10	
0,13	0,00	0,00	1:49	0:00	0:00	
0,57	0,36	0,65	1:50	1:42	1:16	Administratief of boekhoudkundig werk (vrijwilligerswerk)
1,10	0,55	0,84	1:45	1:59	1:43	
0,08	0,18	0,49	3:04	0:54	0:35	
0,50	0,62	0,26	3:14	2:01	1:19	Activiteiten voorbereiden en helpen tijdens activiteiten (vrijwilligerswerk)
0,77	1,27	0,29	3:22	2:01	2:12	
0,24	0,00	0,23	2:51	0:00	0:20	
0,29	0,52	0,00	1:13	5:39	0:00	In de eetzaal werken, koken, helpen in de bar (vrijwilligerswerk)
0,42	0,56	0,00	1:05	7:50	0:00	
0,18	0,49	0,00	1:30	3:17	0:00	
0,07	0,00	0,06	2:30	0:00	0:50	Knutselen of herstellen (vrijwilligerswerk)
0,10	0,00	0,13	2:30	0:00	0:50	
0,05	0,00	0,00	2:30	0:00	0:00	
0,06	0,00	0,19	2:00	0:00	3:13	Informatie aan het publiek, folders uitdragen (vrijwilligerswerk)
0,12	0,00	0,40	2:00	0:00	3:13	
0,00	0,00	0,00	0:00	0:00	0:00	
0,02	0,00	0,02	6:10	0:00	0:10	Activiteiten in verband met geldinzameling (vrijwilligerswerk)
0,05	0,00	0,00	6:10	0:00	0:00	
0,00	0,00	0,04	0:00	0:00	0:10	
0,44	0,02	0,00	1:08	2:00	0:00	Andere activiteiten (vrijwilligerswerk)
0,88	0,00	0,00	1:05	0:00	0:00	
0,03	0,04	0,00	2:50	2:00	0:00	
0,08	0,17	0,00	4:20	2:10	0:00	Zorgen voor ouderen, zieken, gehandicapten (vrijwilligerswerk)
0,00	0,00	0,00	0:00	0:00	0:00	
0,16	0,34	0,00	4:20	2:10	0:00	
0,14	0,00	0,00	1:00	0:00	0:00	Maaltijden verstrekken (vrijwilligerswerk)
0,00	0,00	0,00	0:00	0:00	0:00	
0,26	0,00	0,00	1:00	0:00	0:00	
0,06	0,00	0,12	1:51	0:00	1:30	Instructeur of leraar van een cursus (vrijwilligerswerk)
0,13	0,00	0,00	1:51	0:00	0:00	
0,00	0,00	0,23	0:00	0:00	1:30	
0,00	0,08	0,02	0:00	2:10	3:10	Trainer of scheidsrechter (vrijwilligerswerk)
0,00	0,16	0,04	0:00	2:10	3:10	
0,00	0,00	0,00	0:00	0:00	0:00	
0,00	0,00	0,00	0:00	0:00	0:00	Monitor of groepsverantwoordelijke voor de jeugd (vrijwilligerswerk)
0,00	0,00	0,00	0:00	0:00	0:00	
0,00	0,00	0,00	0:00	0:00	0:00	
0,04	0,00	0,03	2:05	0:00	1:00	Vrijwilligerswerk voor een zelfhulpgroep
0,07	0,00	0,00	2:05	0:00	0:00	
0,00	0,00	0,06	0:00	0:00	1:00	
0,60	0,74	0,12	2:03	1:49	5:30	Ander vrijwilligerswerk voor individuen
0,59	1,48	0,25	3:03	1:50	5:30	

Tijdsbestedingonderzoek 1999

B.5 Tijdsbesteding van de Belgen naar arbeidssituatie en geslacht - vervolg

Gepensioneerden

Activiteiten	Geslacht	Gemiddelde duur per inwoner			
		Weekdag	Zaterdag	Zondag	Fictieve week
7.1.17 Activiteit voor een milieubeschermingsorganisatie	Vrouwen	0:00	0:00	0:00	0:02
	Totaal	0:00	0:00	0:00	0:00
	Mannen	0:00	0:00	0:00	0:00
7.1.18 Activiteit voor een dierenbeschermingsorganisatie	Vrouwen	0:00	0:00	0:00	0:00
	Totaal	0:00	0:00	0:00	0:00
	Mannen	0:00	0:00	0:00	0:00
7.1.19 Activiteiten voor een organisatie zonder onderscheid	Vrouwen	0:00	0:00	0:00	0:00
	Totaal	0:00	0:00	0:00	0:01
	Mannen	0:00	0:00	0:00	0:02
7.1.20 Vergaderingen en manifestaties van een politieke organisatie	Vrouwen	0:00	0:00	0:00	0:00
	Totaal	0:00	0:00	0:00	0:01
	Mannen	0:00	0:00	0:00	0:01
7.1.21 Vergaderingen en manifestaties van een culturele organisatie	Vrouwen	0:00	0:00	0:00	0:00
	Totaal	0:01	0:01	0:00	0:04
	Mannen	0:01	0:02	0:00	0:07
7.1.22 Vergaderingen en manifestaties van een sociale organisatie	Vrouwen	0:00	0:00	0:00	0:01
	Totaal	0:01	0:00	0:01	0:06
	Mannen	0:01	0:00	0:00	0:07
7.1.23 Vergaderingen en manifestaties van een jeugdorganisatie	Vrouwen	0:01	0:01	0:01	0:05
	Totaal	0:00	0:00	0:00	0:00
	Mannen	0:00	0:00	0:00	0:00
7.1.24 Godsdienstige ceremonies en praktijken	Vrouwen	0:00	0:00	0:00	0:00
	Totaal	0:02	0:05	0:12	0:25
	Mannen	0:02	0:06	0:12	0:26
7.1.25 Godsdienstige activiteiten en thuis bidden	Vrouwen	0:01	0:04	0:13	0:25
	Totaal	0:01	0:01	0:01	0:05
	Mannen	0:01	0:01	0:01	0:05
7.1.26 Bezoek aan het kerkhof	Vrouwen	0:01	0:01	0:01	0:05
	Totaal	0:00	0:01	0:01	0:04
	Mannen	0:01	0:01	0:02	0:06
7.1.27 Begrafenis	Vrouwen	0:00	0:01	0:01	0:02
	Totaal	0:01	0:03	0:00	0:07
	Mannen	0:01	0:03	0:00	0:07
7.2 <i>Sociale contacten</i>	Vrouwen	0:01	0:04	0:00	0:08
	Totaal	1:09	1:25	1:36	8:44
	Mannen	1:04	1:19	1:34	8:14
7.2.1 Vergaderingen, recepties of feesten zonder onderscheid	Vrouwen	1:13	1:31	1:38	9:12
	Totaal	0:02	0:03	0:01	0:14
	Mannen	0:02	0:05	0:01	0:14
7.2.2 Huwelijk	Vrouwen	0:02	0:01	0:00	0:13
	Totaal	0:00	0:01	0:00	0:01
	Mannen	0:00	0:02	0:00	0:02
7.2.3 Verjaardag	Vrouwen	0:00	0:01	0:00	0:01
	Totaal	0:01	0:03	0:01	0:08
	Mannen	0:00	0:02	0:01	0:03
7.2.4 Andere familiefeesten	Vrouwen	0:01	0:04	0:02	0:13
	Totaal	0:01	0:04	0:03	0:13
	Mannen	0:01	0:02	0:04	0:10
7.2.5 Andere feesten met vrienden of collega's	Vrouwen	0:02	0:05	0:02	0:16
	Totaal	0:00	0:03	0:01	0:06
	Mannen	0:00	0:02	0:00	0:04
7.2.6 Spreken, beraadslagen (zonder bijzondere	Vrouwen	0:00	0:04	0:01	0:07
	Totaal	0:32	0:35	0:49	4:07
	Mannen	0:00	0:04	0:01	0:07

Tijdsbestedingonderzoek 1999

Participatiegraad			Gemiddelde duur per participant			Activiteiten
Weekdag	Zaterdag	Zondag	Weekdag	Zaterdag	Zondag	
0,60	0,03	0,00	1:08	1:00	0:00	
0,00	0,00	0,00	0:00	0:00	0:00	Activiteit voor een milieubeschermingsorganisatie
0,00	0,00	0,00	0:00	0:00	0:00	
0,00	0,00	0,00	0:00	0:00	0:00	
0,01	0,00	0,00	3:00	0:00	0:00	Activiteit voor een dierenbeschermingsorganisatie
0,02	0,00	0,00	3:00	0:00	0:00	
0,00	0,00	0,00	0:00	0:00	0:00	
0,10	0,12	0,00	3:53	1:27	0:00	Activiteiten voor een organisatie zonder onderscheid
0,17	0,00	0,00	4:22	0:00	0:00	
0,04	0,24	0,00	1:50	1:27	0:00	
0,03	0,12	0,32	2:40	1:40	0:52	Vergaderingen en manifestaties van een politieke organisatie
0,06	0,25	0,35	2:40	1:40	0:50	
0,00	0,00	0,30	0:00	0:00	0:54	
0,54	0,99	0,04	1:36	1:47	3:00	Vergaderingen en manifestaties van een culturele organisatie
0,73	1,62	0,08	1:58	2:09	3:00	
0,36	0,39	0,00	0:53	0:20	0:00	
0,68	0,24	0,84	2:30	2:27	1:12	Vergaderingen en manifestaties van een sociale organisatie
1,02	0,00	0,11	2:09	0:00	1:50	
0,36	0,46	1,50	3:24	2:27	1:10	
0,04	0,00	0,00	1:20	0:00	0:00	Vergaderingen en manifestaties van een jeugdorganisatie
0,00	0,00	0,00	0:00	0:00	0:00	
0,07	0,00	0,00	1:20	0:00	0:00	
2,30	7,64	18,86	1:08	1:07	1:05	Godsdienstige ceremonies en praktijken
1,84	8,05	16,44	1:34	1:11	1:11	
2,74	7,25	21,05	0:52	1:02	1:02	
2,02	2,35	1,62	0:34	0:42	0:41	Godsdienstige activiteiten en thuis bidden
1,82	1,54	1,26	0:39	1:23	0:45	
2,21	3,12	1,94	0:30	0:23	0:38	
1,29	2,42	2,22	0:39	0:25	0:56	Bezoek aan het kerkhof
1,90	2,62	3,06	0:41	0:23	1:06	
0,72	2,24	1,45	0:35	0:27	0:37	
0,90	3,72	0,00	1:24	1:33	0:00	Begrafenis
0,88	3,29	0,00	1:32	1:27	0:00	
0,92	4,12	0,00	1:17	1:37	0:00	
77,64	79,15	83,62	1:28	1:47	1:55	<i>Sociale contacten</i>
73,99	74,86	80,47	1:27	1:45	1:57	
81,02	83,21	86,47	1:30	1:49	1:53	
1,66	1,77	0,85	1:55	2:58	1:38	Vergaderingen, recepties of feesten zonder onderscheid
1,50	2,31	1,30	1:49	3:38	1:36	
1,82	1,26	0,44	2:00	1:47	1:43	
0,00	0,29	0,12	0:00	6:31	1:40	Huwelijk
0,00	0,24	0,11	0:00	12:16	1:40	
0,00	0,33	0,13	0:00	2:40	1:40	
0,41	1,16	0,80	3:23	4:07	2:39	Verjaardag
0,26	0,85	0,62	1:30	3:21	1:32	
0,54	1,46	0,96	4:14	4:32	3:18	
0,72	2,69	1,69	2:44	2:27	2:46	Andere familiefeesten
0,33	1,62	1,73	3:32	2:26	3:38	
1,08	3,70	1,65	2:30	2:28	1:57	
0,36	1,79	0,63	1:41	3:02	1:21	Andere feesten met vrienden of collega's
0,26	1,54	1,02	1:26	2:23	0:41	
0,45	2,02	0,28	1:49	3:31	3:30	
39,75	39,05	48,69	1:22	1:30	1:41	Spreken, beraadslagen (zonder bijzondere

Tijdsbestedingonderzoek 1999

B.5 Tijdsbesteding van de Belgen naar arbeidssituatie en geslacht - vervolg

Gepensioneerden

Activiteiten	Geslacht	Gemiddelde duur per inwoner			
		Weekdag	Zaterdag	Zondag	Fictieve week
omstandigheden)	Mannen	0:32	0:30	0:45	3:52
	Vrouwen	0:33	0:40	0:53	4:20
7.2.7 Bellen (vrienden, familie)	Totaal	0:06	0:05	0:05	0:39
	Mannen	0:03	0:02	0:02	0:20
	Vrouwen	0:08	0:09	0:07	0:57
7.2.8 Schrijven (vrienden, familie)	Totaal	0:02	0:01	0:02	0:15
	Mannen	0:03	0:02	0:02	0:19
	Vrouwen	0:02	0:01	0:02	0:11
7.2.9 Samen iets drinken (niet bij de maaltijden)	Totaal	0:24	0:29	0:35	3:02
	Mannen	0:24	0:32	0:39	3:10
	Vrouwen	0:24	0:25	0:30	2:55
7.3 <i>Verzorging en hulp aan anderen</i>	Totaal	0:05	0:05	0:06	0:35
	Mannen	0:05	0:06	0:07	0:35
	Vrouwen	0:05	0:05	0:06	0:36
7.3.1 Zorgen voor volwassenen zonder onderscheid	Totaal	0:00	0:00	0:00	0:00
	Mannen	0:00	0:00	0:00	0:00
	Vrouwen	0:00	0:00	0:00	0:01
7.3.2 Lichamelijke zorgen aan ouderen of zieken	Totaal	0:01	0:01	0:01	0:06
	Mannen	0:01	0:00	0:01	0:05
	Vrouwen	0:01	0:01	0:01	0:06
7.3.3 Lichamelijke zorgen aan een volwassene (massage, haarverzorging)	Totaal	0:00	0:00	0:00	0:01
	Mannen	0:00	0:00	0:00	0:00
	Vrouwen	0:00	0:00	0:00	0:02
7.3.4 Spreken, inlichtingen, aanraden	Totaal	0:02	0:03	0:03	0:18
	Mannen	0:03	0:03	0:02	0:18
	Vrouwen	0:02	0:03	0:04	0:19
7.3.5 Met iemand naar de dokter, ziekenhuis of rusthuis gaan	Totaal	0:01	0:00	0:01	0:06
	Mannen	0:01	0:00	0:02	0:06
	Vrouwen	0:01	0:00	0:01	0:06
7.3.6 Andere zorgen aan volwassenen	Totaal	0:01	0:01	0:01	0:05
	Mannen	0:01	0:02	0:01	0:06
	Vrouwen	0:01	0:00	0:00	0:03
8 Vrije tijd	Totaal	5:09	5:07	5:26	36:19
	Mannen	5:37	5:40	5:49	39:34
	Vrouwen	4:43	4:36	5:05	33:17
8.1 <i>Hobby, spel en sport</i>	Totaal	0:32	0:29	0:31	3:42
	Mannen	0:32	0:31	0:31	3:40
	Vrouwen	0:33	0:27	0:32	3:43
8.1.1 Hobby en spel	Totaal	0:27	0:25	0:24	3:05
	Mannen	0:24	0:24	0:19	2:42
	Vrouwen	0:30	0:26	0:30	3:26
8.1.1.01 Handwerk (breiwerk, haakwerk)	Totaal	0:08	0:05	0:08	0:52
	Mannen	0:00	0:00	0:00	0:00
	Vrouwen	0:15	0:09	0:14	1:40
8.1.1.02 Schilderen, tekenen, grafiek	Totaal	0:01	0:01	0:01	0:08
	Mannen	0:01	0:01	0:01	0:08
	Vrouwen	0:02	0:00	0:00	0:08
8.1.1.03 Film, fotografie, video	Totaal	0:00	0:00	0:00	0:00
	Mannen	0:00	0:00	0:00	0:01
	Vrouwen	0:00	0:00	0:00	0:00
8.1.1.04 Beeldhouwwerk	Totaal	0:00	0:00	0:00	0:00
	Mannen	0:00	0:00	0:00	0:00
	Vrouwen	0:00	0:00	0:00	0:00

Tijdsbestedingonderzoek 1999

Participatiegraad			Gemiddelde duur per participant			Activiteiten
Weekdag	Zaterdag	Zondag	Weekdag	Zaterdag	Zondag	
37,61	35,11	44,43	1:24	1:25	1:41	omstandigheden)
41,74	42,78	52,55	1:20	1:34	1:41	
18,80	14,24	15,53	0:31	0:37	0:32	Bellen (vrienden, familie)
13,65	6,91	9,71	0:23	0:22	0:24	
23,56	21,18	20,81	0:35	0:41	0:35	
5,69	3,69	4,05	0:41	0:36	0:40	Schrijven (vrienden, familie)
6,89	3,95	4,39	0:45	0:45	0:34	
4,57	3,45	3,75	0:36	0:25	0:47	
56,55	53,37	62,30	0:42	0:54	0:56	Samen iets drinken (niet bij de maaltijden)
52,56	51,62	63,17	0:45	1:03	1:02	
60,24	55,03	61,51	0:40	0:46	0:49	
7,68	7,52	5,77	1:02	1:10	1:52	<i>Verzorging en hulp aan anderen</i>
7,74	6,95	6,82	0:58	1:20	1:43	
7,62	8,05	4,81	1:05	1:01	2:03	
0,24	0,16	0,22	0:17	0:53	0:39	Zorgen voor volwassenen zonder onderscheid
0,21	0,00	0,10	0:10	0:00	1:10	
0,26	0,30	0,33	0:22	0:53	0:30	
1,39	1,61	1,18	0:58	0:42	1:23	Lichamelijke zorgen aan ouderen of zieken
1,53	0,82	1,89	0:46	0:32	1:05	
1,25	2,35	0,54	1:11	0:45	2:22	
0,35	0,71	0,09	0:37	0:32	0:46	Lichamelijke zorgen aan een volwassene (massage, haarverzorging)
0,07	0,79	0,11	0:20	0:20	0:50	
0,61	0,65	0,07	0:39	0:46	0:40	
4,39	4,53	2,78	0:54	1:05	1:58	Spreken, inlichtingen, aanraden
4,45	4,24	2,68	0:57	1:00	1:31	
4,34	4,79	2,88	0:51	1:10	2:22	
0,95	0,21	0,81	1:32	1:07	2:45	Met iemand naar de dokter, ziekenhuis of rusthuis gaan
1,19	0,38	1,20	0:56	0:50	3:02	
0,73	0,05	0,46	2:26	3:20	2:03	
0,97	0,69	1,21	0:56	2:53	1:00	Andere zorgen aan volwassenen
1,30	1,41	1,70	0:44	2:53	1:02	
0,65	0,00	0,76	1:18	0:00	0:54	
97,72	96,32	97,51	5:16	5:19	5:34	Vrije tijd
98,26	97,13	97,44	5:43	5:50	5:58	
97,22	95,55	97,57	4:51	4:49	5:12	
31,22	27,48	29,32	1:43	1:46	1:46	<i>Hobby, spel en sport</i>
29,37	26,64	27,20	1:48	1:56	1:53	
32,94	28,28	31,24	1:39	1:36	1:41	
25,76	23,04	23,46	1:45	1:49	1:44	Hobby en spel
23,07	20,17	19,26	1:43	2:00	1:36	
28,25	25,76	27,27	1:46	1:41	1:48	
7,57	3,93	5,29	1:45	2:02	2:22	Handwerk (breiwerk, haakwerk)
0,05	0,00	0,11	2:10	0:00	0:20	
14,52	7,64	9,98	1:45	2:02	2:23	
0,89	0,47	0,66	2:41	1:49	1:39	Schilderen, tekenen, grafiek
0,83	0,49	0,89	2:44	1:49	2:01	
0,95	0,46	0,45	2:38	1:48	1:01	
0,14	0,07	0,31	0:29	0:40	1:04	Film, fotografie, video
0,23	0,00	0,65	0:34	0:00	1:04	
0,06	0,13	0,00	0:10	0:40	0:00	
0,00	0,00	0,00	0:00	0:00	0:00	Beeldhouwwerk
0,00	0,00	0,00	0:00	0:00	0:00	
0,00	0,00	0,00	0:00	0:00	0:00	

Tijdsbestedingonderzoek 1999

B.5 Tijdsbesteding van de Belgen naar arbeidssituatie en geslacht - vervolg

Gepensioneerden

Activiteiten	Geslacht	Gemiddelde duur per inwoner			
		Weekdag	Zaterdag	Zondag	Fictieve week
8.1.1.05 Ceramiek	Totaal	0:00	0:00	0:00	0:00
	Mannen	0:00	0:00	0:00	0:00
8.1.1.06 Andere beeldende kunsten	Totaal	0:00	0:00	0:00	0:02
	Mannen	0:00	0:00	0:00	0:00
8.1.1.07 Muziek	Totaal	0:01	0:01	0:00	0:05
	Mannen	0:01	0:02	0:00	0:06
8.1.1.08 Theater	Totaal	0:00	0:00	0:00	0:00
	Mannen	0:00	0:00	0:00	0:00
8.1.1.09 Ballet of dans	Totaal	0:00	0:00	0:00	0:00
	Mannen	0:00	0:00	0:00	0:00
8.1.1.10 Letterkundige activiteit	Totaal	0:00	0:00	0:00	0:00
	Mannen	0:00	0:00	0:00	0:00
8.1.1.11 Andere uitvoerende kunst	Totaal	0:00	0:00	0:00	0:02
	Mannen	0:00	0:00	0:00	0:03
8.1.1.12 Verzamelen	Totaal	0:00	0:00	0:00	0:02
	Mannen	0:00	0:00	0:01	0:02
8.1.1.13 Modelbouw	Totaal	0:00	0:00	0:00	0:01
	Mannen	0:00	0:00	0:00	0:02
8.1.1.14 Onderzoek (stamboom, botanisch)	Totaal	0:00	0:00	0:00	0:02
	Mannen	0:01	0:00	0:00	0:03
8.1.1.15 Andere technische hobby's	Totaal	0:01	0:01	0:01	0:08
	Mannen	0:02	0:01	0:01	0:10
8.1.1.16 Spelen zonder onderscheid	Totaal	0:00	0:00	0:00	0:02
	Mannen	0:00	0:00	0:00	0:01
8.1.1.17 Poppen	Totaal	0:00	0:00	0:00	0:00
	Mannen	0:00	0:00	0:00	0:00
8.1.1.18 Speelgoed	Totaal	0:00	0:00	0:00	0:00
	Mannen	0:00	0:00	0:00	0:00
8.1.1.19 Miniaturen (autootjes, figuurtjes)	Totaal	0:00	0:00	0:00	0:00
	Mannen	0:00	0:00	0:00	0:00
8.1.1.20 Gezelschapsspelen voor kinderen	Totaal	0:00	0:00	0:00	0:01
	Mannen	0:00	0:00	0:00	0:00
8.1.1.21 Andere spelen voor kinderen	Totaal	0:00	0:00	0:00	0:00
	Mannen	0:00	0:00	0:00	0:00
8.1.1.22 Spelen met huisdieren	Totaal	0:00	0:00	0:00	0:00
	Mannen	0:00	0:00	0:00	0:00

Tijdsbestedingonderzoek 1999

Participatiegraad			Gemiddelde duur per participant			Activiteiten
Weekdag	Zaterdag	Zondag	Weekdag	Zaterdag	Zondag	
0,00	0,00	0,00	0:00	0:00	0:00	Ceramiek
0,00	0,00	0,00	0:00	0:00	0:00	
0,00	0,00	0,00	0:00	0:00	0:00	
0,21	0,23	0,19	3:10	0:38	1:13	Andere beeldende kunsten
0,00	0,00	0,12	0:00	0:00	1:00	
0,40	0,46	0,26	3:10	0:38	1:19	
0,62	1,24	0,60	1:37	1:44	1:02	Muziek
0,82	2,33	0,55	1:24	1:46	1:07	
0,44	0,20	0,64	1:59	1:21	0:59	
0,00	0,16	0,00	0:00	2:00	0:00	Theater
0,00	0,19	0,00	0:00	2:00	0:00	
0,00	0,13	0,00	0:00	2:00	0:00	
0,10	0,00	0,00	0:10	0:00	0:00	Ballet of dans
0,20	0,00	0,00	0:10	0:00	0:00	
0,00	0,00	0,00	0:00	0:00	0:00	
0,00	0,12	0,09	0:00	1:00	2:10	Letterkundige activiteit
0,00	0,25	0,18	0:00	1:00	2:10	
0,00	0,00	0,00	0:00	0:00	0:00	
0,54	0,17	0,05	1:18	1:37	0:30	Andere uitvoerende kunst
0,53	0,00	0,11	1:34	0:00	0:30	
0,55	0,33	0,00	1:03	1:37	0:00	
0,26	0,09	0,14	1:37	0:30	3:00	Verzamelen
0,35	0,18	0,30	1:40	0:30	3:00	
0,17	0,00	0,00	1:31	0:00	0:00	
0,11	0,00	0,12	2:53	0:00	0:50	Modelbouw
0,23	0,00	0,24	2:53	0:00	0:50	
0,00	0,00	0,00	0:00	0:00	0:00	
0,21	0,14	0,00	2:11	2:16	0:00	Onderzoek (stamboom, botanisch)
0,41	0,28	0,00	2:13	2:16	0:00	
0,02	0,00	0,00	1:20	0:00	0:00	
1,31	1,28	0,87	1:35	1:46	1:02	Andere technische hobby's
1,40	1,54	1,06	1:59	1:27	1:13	
1,23	1,04	0,69	1:09	2:11	0:48	
0,16	0,20	0,32	2:39	1:00	0:32	Spelen zonder onderscheid
0,16	0,40	0,34	0:47	1:00	0:30	
0,17	0,00	0,31	4:19	0:00	0:34	
0,00	0,00	0,00	0:00	0:00	0:00	Poppen
0,00	0,00	0,00	0:00	0:00	0:00	
0,00	0,00	0,00	0:00	0:00	0:00	
0,00	0,00	0,00	0:00	0:00	0:00	Speelgoed
0,00	0,00	0,00	0:00	0:00	0:00	
0,00	0,00	0,00	0:00	0:00	0:00	
0,00	0,00	0,00	0:00	0:00	0:00	Miniaturen (autootjes, figuurtjes)
0,00	0,00	0,00	0:00	0:00	0:00	
0,00	0,00	0,00	0:00	0:00	0:00	
0,09	0,51	0,40	0:52	1:05	1:09	Gezelschapsspelen voor kinderen
0,15	0,00	0,32	0:50	0:00	0:30	
0,03	1,00	0,47	1:00	1:05	1:32	
0,06	0,00	0,06	1:06	0:00	1:00	Andere spelen voor kinderen
0,10	0,00	0,00	1:10	0:00	0:00	
0,02	0,00	0,12	0:50	0:00	1:00	
0,00	0,00	0,00	0:00	0:00	0:00	Spelen met huisdieren
0,00	0,00	0,00	0:00	0:00	0:00	

Tijdsbestedingonderzoek 1999

B.5 Tijdsbesteding van de Belgen naar arbeidssituatie en geslacht - vervolg

Gepensioneerden

Activiteiten	Geslacht	Gemiddelde duur per inwoner			
		Weekdag	Zaterdag	Zondag	Fictieve week
8.1.1.23 Kaarten in gezelschap	Vrouwen	0:00	0:00	0:00	0:00
	Totaal	0:02	0:04	0:04	0:18
	Mannen	0:03	0:07	0:05	0:28
8.1.1.24 Schaken	Vrouwen	0:01	0:00	0:04	0:10
	Totaal	0:00	0:00	0:00	0:00
	Mannen	0:00	0:00	0:00	0:01
8.1.1.25 Andere spelen voor volwassenen	Vrouwen	0:00	0:00	0:00	0:00
	Totaal	0:01	0:01	0:02	0:07
	Mannen	0:01	0:01	0:02	0:09
8.1.1.26 Computer- of videospelen	Vrouwen	0:01	0:01	0:02	0:06
	Totaal	0:00	0:01	0:01	0:04
	Mannen	0:01	0:01	0:02	0:06
8.1.1.27 Kruiswoordraadsels	Vrouwen	0:00	0:01	0:00	0:01
	Totaal	0:05	0:05	0:04	0:35
	Mannen	0:06	0:04	0:03	0:37
8.1.1.28 Puzzelen	Vrouwen	0:05	0:05	0:05	0:33
	Totaal	0:00	0:00	0:00	0:02
	Mannen	0:00	0:00	0:00	0:02
8.1.1.29 Alleen kaarten	Vrouwen	0:00	0:01	0:00	0:01
	Totaal	0:04	0:05	0:02	0:27
	Mannen	0:05	0:05	0:02	0:33
8.1.1.30 Andere solitaire of vrijetijdspelen	Vrouwen	0:03	0:05	0:02	0:22
	Totaal	0:01	0:00	0:01	0:05
	Mannen	0:01	0:00	0:01	0:06
8.1.1.31 Solitaire spelen zonder onderscheid	Vrouwen	0:00	0:01	0:01	0:03
	Totaal	0:00	0:00	0:00	0:01
	Mannen	0:00	0:00	0:00	0:01
8.1.1.32 Kansspelen (lotto, pronostiek, tiercé, tombola)	Vrouwen	0:00	0:00	0:00	0:01
	Totaal	0:00	0:00	0:00	0:00
	Mannen	0:00	0:00	0:00	0:00
8.1.2 Sport	Vrouwen	0:00	0:00	0:00	0:00
	Totaal	0:05	0:04	0:07	0:37
	Mannen	0:08	0:07	0:12	0:59
8.1.2.01 Sportactiviteiten zonder onderscheid	Vrouwen	0:03	0:01	0:02	0:17
	Totaal	0:00	0:00	0:01	0:02
	Mannen	0:00	0:00	0:01	0:02
8.1.2.02 Joggen, lopen	Vrouwen	0:00	0:00	0:00	0:01
	Totaal	0:00	0:00	0:00	0:01
	Mannen	0:00	0:00	0:01	0:02
8.1.2.03 Wielrennen	Vrouwen	0:00	0:00	0:00	0:00
	Totaal	0:01	0:01	0:01	0:07
	Mannen	0:02	0:02	0:02	0:13
8.1.2.04 Wintersporten	Vrouwen	0:00	0:00	0:00	0:01
	Totaal	0:00	0:00	0:00	0:00
	Mannen	0:00	0:00	0:00	0:00
8.1.2.05 Rolschaatsen (skating)	Vrouwen	0:00	0:00	0:00	0:00
	Totaal	0:00	0:00	0:00	0:00
	Mannen	0:00	0:00	0:00	0:00
8.1.2.06 Balsporten zonder onderscheid	Vrouwen	0:00	0:00	0:00	0:00
	Totaal	0:00	0:00	0:00	0:01
	Mannen	0:00	0:00	0:00	0:01
8.1.2.07 Voetbal	Vrouwen	0:00	0:00	0:00	0:00
	Totaal	0:00	0:00	0:00	0:01
	Mannen	0:00	0:00	0:00	0:00

Tijdsbestedingonderzoek 1999

Participatiegraad			Gemiddelde duur per participant			Activiteiten
Weekdag	Zaterdag	Zondag	Weekdag	Zaterdag	Zondag	
0,00	0,00	0,00	0:00	0:00	0:00	
2,08	1,88	2,97	1:42	3:17	2:20	Kaarten in gezelschap
2,59	3,43	3,14	2:00	3:35	2:32	
1,60	0,41	2,82	1:16	0:53	2:07	
0,08	0,00	0,23	0:53	0:00	0:56	Schaken
0,18	0,00	0,47	0:53	0:00	0:56	
0,00	0,00	0,00	0:00	0:00	0:00	
0,89	1,29	1,79	1:40	1:12	1:44	Andere spelen voor volwassenen
1,25	2,00	1,86	1:31	1:03	1:36	
0,55	0,63	1,73	1:58	1:38	1:52	
0,52	0,84	0,99	1:23	1:32	1:27	Computer- of videospelen
0,92	0,89	2,07	1:19	1:41	1:27	
0,15	0,80	0,00	1:45	1:23	0:00	
8,77	6,95	6,28	0:59	1:08	1:05	Kruiswoordraadsels
9,50	7,07	5,58	1:01	1:03	0:59	
8,10	6,84	6,91	0:58	1:12	1:09	
0,35	0,61	0,43	0:59	1:03	0:28	Puzzelen
0,42	0,00	0,00	1:20	0:00	0:00	
0,29	1,19	0,82	0:31	1:03	0:28	
3,07	5,35	2,42	2:14	1:33	1:14	Alleen kaarten
3,44	3,56	1,82	2:34	2:12	1:44	
2,73	7,04	2,95	1:50	1:14	0:57	
0,93	0,42	1,74	1:13	1:23	0:52	Andere solitaire of vrijetijdspelen
1,37	0,17	1,90	1:21	0:40	0:43	
0,52	0,66	1,61	0:53	1:34	1:02	
0,11	0,13	0,20	2:36	1:50	1:00	Solitaire spelen zonder onderscheid
0,17	0,00	0,12	2:40	0:00	0:20	
0,05	0,24	0,28	2:20	1:50	1:15	
0,05	0,00	0,00	0:10	0:00	0:00	Kansspelen (lotto, pronostiek, tiercé, tombola)
0,00	0,00	0,00	0:00	0:00	0:00	
0,09	0,00	0,00	0:10	0:00	0:00	
7,30	5,66	6,89	1:12	1:09	1:39	Sport
8,43	8,19	9,97	1:34	1:23	2:02	
6,25	3,25	4,11	0:44	0:37	0:49	
0,39	0,00	0,85	0:38	0:00	1:32	Sportactiviteiten zonder onderscheid
0,05	0,00	1,04	1:20	0:00	2:17	
0,71	0,00	0,67	0:35	0:00	0:30	
0,19	0,49	0,31	0:59	0:48	1:41	Joggen, lopen
0,32	1,00	0,65	0:59	0:48	1:41	
0,07	0,00	0,00	1:00	0:00	0:00	
1,56	1,84	0,99	1:01	1:11	1:47	Wielrennen
2,31	2,52	2,09	1:17	1:34	1:47	
0,86	1,19	0,00	0:23	0:25	0:00	
0,00	0,00	0,00	0:00	0:00	0:00	Wintersporten
0,00	0,00	0,00	0:00	0:00	0:00	
0,00	0,00	0,00	0:00	0:00	0:00	
0,00	0,00	0,00	0:00	0:00	0:00	Rolschaatsen (skating)
0,00	0,00	0,00	0:00	0:00	0:00	
0,00	0,00	0,00	0:00	0:00	0:00	
0,09	0,00	0,12	1:55	0:00	0:20	Balsporten zonder onderscheid
0,20	0,00	0,24	1:55	0:00	0:20	
0,00	0,00	0,00	0:00	0:00	0:00	
0,21	0,11	0,10	0:49	1:50	1:35	Voetbal

Tijdsbestedingonderzoek 1999

B.5 Tijdsbesteding van de Belgen naar arbeidssituatie en geslacht - vervolg

Gepensioneerden

Activiteiten	Geslacht	Gemiddelde duur per inwoner			
		Weekdag	Zaterdag	Zondag	Fictieve week
8.1.2.08 Tennis	Mannen	0:00	0:00	0:00	0:01
	Vrouwen	0:00	0:00	0:00	0:00
	Totaal	0:00	0:00	0:00	0:02
8.1.2.09 Squash	Mannen	0:01	0:01	0:00	0:04
	Vrouwen	0:00	0:00	0:00	0:00
	Totaal	0:00	0:00	0:00	0:00
8.1.2.10 Badminton	Mannen	0:00	0:00	0:00	0:00
	Vrouwen	0:00	0:00	0:00	0:00
	Totaal	0:00	0:00	0:00	0:00
8.1.2.11 Tafeltennis	Mannen	0:00	0:00	0:00	0:00
	Vrouwen	0:00	0:00	0:00	0:00
	Totaal	0:00	0:00	0:00	0:01
8.1.2.12 Basketbal, volleybal	Mannen	0:00	0:00	0:00	0:01
	Vrouwen	0:00	0:01	0:00	0:01
	Totaal	0:00	0:00	0:00	0:00
8.1.2.13 Andere balsporten	Mannen	0:00	0:00	0:00	0:00
	Vrouwen	0:01	0:00	0:00	0:03
	Totaal	0:01	0:00	0:00	0:04
8.1.2.14 Gymnastiek, aerobic en fitness	Mannen	0:01	0:00	0:01	0:05
	Vrouwen	0:01	0:00	0:01	0:03
	Totaal	0:01	0:01	0:01	0:07
8.1.2.15 Watersporten	Mannen	0:01	0:01	0:01	0:07
	Vrouwen	0:01	0:01	0:01	0:07
	Totaal	0:01	0:00	0:01	0:05
8.1.2.16 Paardrijden	Mannen	0:02	0:00	0:01	0:11
	Vrouwen	0:00	0:00	0:00	0:00
	Totaal	0:00	0:00	0:00	0:00
8.1.2.17 Gewichtheffen of bodybuilding	Mannen	0:00	0:00	0:00	0:00
	Vrouwen	0:00	0:00	0:00	0:00
	Totaal	0:00	0:00	0:00	0:00
8.1.2.18 Atletiek (lopen niet inbegrepen)	Mannen	0:00	0:00	0:00	0:00
	Vrouwen	0:00	0:00	0:00	0:00
	Totaal	0:00	0:00	0:01	0:02
8.1.2.19 Andere sporten	Mannen	0:00	0:00	0:02	0:03
	Vrouwen	0:01	0:01	0:02	0:06
	Totaal	0:01	0:01	0:01	0:05
8.1.2.20 Activiteiten in verband met sport	Mannen	0:00	0:00	0:01	0:03
	Vrouwen	0:00	0:00	0:01	0:03
	Totaal	0:00	0:00	0:00	0:01
8.2 Recreatie	Mannen	0:00	0:00	0:00	0:00
	Vrouwen	0:00	0:00	0:00	0:00
	Totaal	0:20	0:24	0:35	2:36
8.2.01 Rondritten, toeristische uitstapjes	Mannen	0:24	0:28	0:39	3:08
	Vrouwen	0:15	0:20	0:31	2:07
	Totaal	0:02	0:01	0:03	0:16
8.2.02 Attractiepark	Mannen	0:02	0:00	0:02	0:11
	Vrouwen	0:03	0:02	0:04	0:20
	Totaal	0:00	0:00	0:00	0:00
8.2.03 Dierentuin	Mannen	0:00	0:00	0:00	0:00
	Vrouwen	0:00	0:00	0:00	0:00
	Totaal	0:00	0:00	0:00	0:00

Tijdsbestedingonderzoek 1999

Participatiegraad			Gemiddelde duur per participant			Activiteiten
Weekdag	Zaterdag	Zondag	Weekdag	Zaterdag	Zondag	
0,43	0,23	0,11	0:49	1:50	1:40	
0,00	0,00	0,09	0:00	0:00	1:30	
0,20	0,21	0,05	2:15	3:04	1:00	Tennis
0,41	0,43	0,11	2:15	3:04	1:00	
0,00	0,00	0,00	0:00	0:00	0:00	
0,00	0,00	0,00	0:00	0:00	0:00	Squash
0,00	0,00	0,00	0:00	0:00	0:00	
0,00	0,00	0,00	0:00	0:00	0:00	
0,03	0,00	0,00	2:00	0:00	0:00	Badminton
0,06	0,00	0,00	2:00	0:00	0:00	
0,00	0,00	0,00	0:00	0:00	0:00	
0,07	0,00	0,00	2:34	0:00	0:00	Tafeltennis
0,14	0,00	0,00	2:34	0:00	0:00	
0,00	0,00	0,00	0:00	0:00	0:00	
0,00	0,33	0,00	0:00	1:50	0:00	Basketbal, volleybal
0,00	0,67	0,00	0:00	1:50	0:00	
0,00	0,00	0,00	0:00	0:00	0:00	
0,64	0,00	0,19	1:53	0:00	2:53	Andere balsporten
0,59	0,00	0,39	2:11	0:00	2:53	
0,69	0,00	0,00	1:40	0:00	0:00	
3,63	2,38	2,83	0:29	0:33	0:30	Gymnastiek, aerobic en fitness
3,24	2,19	2,80	0:32	0:29	0:31	
4,00	2,55	2,87	0:27	0:35	0:30	
0,24	0,00	0,28	6:31	0:00	3:50	Watersporten
0,49	0,00	0,60	6:31	0:00	3:50	
0,00	0,00	0,00	0:00	0:00	0:00	
0,00	0,00	0,00	0:00	0:00	0:00	Paardrijden
0,00	0,00	0,00	0:00	0:00	0:00	
0,00	0,00	0,00	0:00	0:00	0:00	
0,00	0,00	0,00	0:00	0:00	0:00	Gewichtheffen of bodybuilding
0,00	0,00	0,00	0:00	0:00	0:00	
0,00	0,00	0,00	0:00	0:00	0:00	
0,07	0,00	0,26	3:20	0:00	5:50	Atletiek (lopen niet inbegrepen)
0,15	0,00	0,55	3:20	0:00	5:50	
0,00	0,00	0,00	0:00	0:00	0:00	
0,54	0,60	1,20	1:41	2:01	1:48	Andere sporten
0,80	1,14	1,99	1:19	2:10	1:29	
0,30	0,09	0,48	2:34	0:10	2:59	
0,02	0,00	0,16	1:00	0:00	5:00	Activiteiten in verband met sport
0,00	0,00	0,35	0:00	0:00	5:00	
0,04	0,00	0,00	1:00	0:00	0:00	
22,66	25,58	33,22	1:26	1:33	1:45	Recreatie
25,17	27,00	38,53	1:36	1:43	1:42	
20,33	24,23	28,40	1:15	1:22	1:48	
0,70	0,57	2,46	5:30	3:05	2:05	Rondritten, toeristische uitstapjes
0,73	0,19	2,72	4:18	2:43	0:56	
0,68	0,93	2,22	6:42	3:09	3:21	
0,00	0,00	0,00	0:00	0:00	0:00	Attractiepark
0,00	0,00	0,00	0:00	0:00	0:00	
0,00	0,00	0,00	0:00	0:00	0:00	
0,00	0,00	0,00	0:00	0:00	0:00	Dierentuin
0,00	0,00	0,00	0:00	0:00	0:00	
0,00	0,00	0,00	0:00	0:00	0:00	

Tijdsbestedingonderzoek 1999

B.5 Tijdsbesteding van de Belgen naar arbeidssituatie en geslacht - vervolg

Gepensioneerden

Activiteiten	Geslacht	Gemiddelde duur per inwoner			
		Weekdag	Zaterdag	Zondag	Fictieve week
8.2.04 Kermis, jaarmarkt	Totaal	0:00	0:00	0:01	0:03
	Mannen	0:00	0:00	0:01	0:01
	Vrouwen	0:01	0:00	0:01	0:05
8.2.05 Wandelen met de hond	Totaal	0:04	0:03	0:04	0:26
	Mannen	0:05	0:03	0:05	0:31
	Vrouwen	0:03	0:03	0:03	0:20
8.2.06 Wandelen	Totaal	0:10	0:17	0:25	1:31
	Mannen	0:12	0:20	0:28	1:47
	Vrouwen	0:08	0:14	0:21	1:16
8.2.07 Golf	Totaal	0:00	0:00	0:00	0:01
	Mannen	0:00	0:00	0:00	0:01
	Vrouwen	0:00	0:00	0:00	0:02
8.2.08 Zwemmen	Totaal	0:01	0:00	0:00	0:03
	Mannen	0:01	0:00	0:00	0:05
	Vrouwen	0:00	0:00	0:00	0:02
8.2.09 Visserij, jacht	Totaal	0:02	0:01	0:01	0:14
	Mannen	0:05	0:03	0:03	0:30
	Vrouwen	0:00	0:00	0:00	0:00
8.2.10 Plukken van vruchten, paddestoelen	Totaal	0:00	0:00	0:00	0:02
	Mannen	0:00	0:01	0:00	0:01
	Vrouwen	0:00	0:00	0:01	0:02
8.3 <i>Uitgaan, spektakel en cultuurparticipatie</i>	Totaal	0:06	0:09	0:10	0:48
	Mannen	0:08	0:13	0:10	1:02
	Vrouwen	0:04	0:05	0:10	0:36
8.3.1 Uitgaan	Totaal	0:01	0:02	0:02	0:08
	Mannen	0:02	0:04	0:00	0:12
	Vrouwen	0:00	0:00	0:04	0:04
8.3.1.1 Bal, dancing, discotheek	Totaal	0:00	0:00	0:02	0:03
	Mannen	0:00	0:01	0:00	0:01
	Vrouwen	0:00	0:00	0:04	0:04
8.3.1.2 Bowling	Totaal	0:00	0:01	0:00	0:02
	Mannen	0:01	0:02	0:00	0:04
	Vrouwen	0:00	0:00	0:00	0:00
8.3.1.3 Biljart	Totaal	0:01	0:01	0:00	0:03
	Mannen	0:01	0:01	0:00	0:07
	Vrouwen	0:00	0:00	0:00	0:00
8.3.1.4 Lunapark (zaal met elektronische spelen)	Totaal	0:00	0:00	0:00	0:00
	Mannen	0:00	0:00	0:00	0:00
	Vrouwen	0:00	0:00	0:00	0:00
8.3.2 Spektakel en cultuurparticipatie	Totaal	0:05	0:07	0:08	0:40
	Mannen	0:06	0:09	0:10	0:50
	Vrouwen	0:04	0:05	0:07	0:31
8.3.2.1 Spektakel en cultuurparticipatie zonder onderscheid	Totaal	0:00	0:00	0:00	0:02
	Mannen	0:01	0:00	0:00	0:03
	Vrouwen	0:00	0:00	0:00	0:00
8.3.2.2 Bioscoop	Totaal	0:00	0:00	0:01	0:02
	Mannen	0:00	0:00	0:00	0:00
	Vrouwen	0:00	0:00	0:02	0:03
8.3.2.3 Schouwburg of concert	Totaal	0:02	0:01	0:01	0:11
	Mannen	0:01	0:01	0:01	0:08
	Vrouwen	0:02	0:01	0:01	0:15
8.3.2.4 Tentoonstelling, museum	Totaal	0:01	0:00	0:01	0:05
	Mannen	0:01	0:01	0:01	0:06

Tijdsbestedingonderzoek 1999

Participatiegraad			Gemiddelde duur per participant			Activiteiten
Weekdag	Zaterdag	Zondag	Weekdag	Zaterdag	Zondag	
0,24	0,44	1,21	2:16	0:53	1:30	Kermis, jaarmarkt
0,08	0,15	0,89	1:30	2:00	1:19	
0,40	0,72	1,50	2:24	0:40	1:36	
6,06	6,03	5,41	1:00	0:55	1:13	Wandelen met de hond
7,80	6,10	7,45	0:59	0:55	1:10	
4,46	5,98	3,57	1:02	0:56	1:17	
14,55	18,68	25,70	1:08	1:32	1:36	Wandelen
16,04	20,15	30,27	1:12	1:41	1:34	
13,17	17,29	21,56	1:03	1:22	1:38	
0,17	0,00	0,22	2:22	0:00	1:40	Golf
0,05	0,00	0,46	3:50	0:00	1:40	
0,29	0,00	0,00	2:08	0:00	0:00	
0,98	0,22	0,54	1:02	0:56	0:48	Zwemmen
1,35	0,14	0,46	1:11	1:10	0:40	
0,64	0,30	0,61	0:45	0:50	0:54	
0,53	0,32	0,46	7:12	7:35	5:01	Visserij, jacht
1,10	0,65	0,97	7:12	7:35	5:01	
0,00	0,00	0,00	0:00	0:00	0:00	
0,67	0,85	0,57	0:33	0:54	0:56	Plukken van vruchten, paddestoelen
0,60	1,00	0,29	0:24	0:59	0:10	
0,74	0,71	0,83	0:39	0:48	1:10	
3,47	5,48	7,74	2:47	2:45	2:13	<i>Uitgaan, spektakel en cultuurparticipatie</i>
4,84	8,53	8,39	2:40	2:34	2:01	
2,21	2,58	7,15	3:00	3:20	2:26	
0,57	1,02	0,67	2:30	3:13	4:44	Uitgaan
1,03	2,03	0,28	2:37	3:19	0:20	
0,14	0,08	1,03	1:40	0:50	5:50	
0,07	0,24	0,67	1:40	3:21	4:44	Bal, dancing, discotheek
0,00	0,41	0,28	0:00	3:50	0:20	
0,14	0,08	1,03	1:40	0:50	5:50	
0,18	0,24	0,00	2:14	5:30	0:00	Bowling
0,37	0,50	0,00	2:14	5:30	0:00	
0,00	0,00	0,00	0:00	0:00	0:00	
0,32	0,54	0,00	2:50	2:09	0:00	Biljart
0,66	1,12	0,00	2:50	2:09	0:00	
0,00	0,00	0,00	0:00	0:00	0:00	
0,00	0,00	0,00	0:00	0:00	0:00	Lunapark (zaal met elektronische spelen)
0,00	0,00	0,00	0:00	0:00	0:00	
0,00	0,00	0,00	0:00	0:00	0:00	
2,91	4,45	7,07	2:50	2:39	1:59	Spektakel en cultuurparticipatie
3,81	6,51	8,11	2:41	2:20	2:04	
2,07	2,51	6,13	3:06	3:24	1:52	
0,30	0,16	0,20	1:22	2:10	1:08	Spektakel en cultuurparticipatie zonder onderscheid
0,62	0,00	0,42	1:22	0:00	1:08	
0,00	0,31	0,00	0:00	2:10	0:00	
0,10	0,00	1,08	2:10	0:00	2:01	Bioscoop
0,00	0,00	0,32	0:00	0:00	2:10	
0,20	0,00	1,76	2:10	0:00	2:00	
0,87	0,75	0,40	3:29	2:56	4:04	Schouwburg of concert
0,58	0,84	0,30	3:23	2:32	2:54	
1,14	0,65	0,49	3:32	3:25	4:43	
0,42	0,31	1,71	2:18	2:23	1:12	Tentoonstelling, museum
0,58	0,48	1,93	2:19	2:10	1:17	

Tijdsbestedingonderzoek 1999

B.5 Tijdsbesteding van de Belgen naar arbeidssituatie en geslacht - vervolg

Gepensioneerden

Activiteiten	Geslacht	Gemiddelde duur per inwoner			
		Weekdag	Zaterdag	Zondag	Fictieve week
8.3.2.5 Toeschouwer op sportmanifestaties	Vrouwen	0:00	0:00	0:01	0:03
	Totaal	0:00	0:00	0:00	0:00
8.3.2.5.1 Voetbal	Mannen	0:00	0:01	0:00	0:01
	Vrouwen	0:00	0:00	0:00	0:00
8.3.2.5.2 Basketbal	Totaal	0:00	0:01	0:01	0:03
	Mannen	0:00	0:02	0:02	0:05
8.3.2.5.3 Volleybal	Vrouwen	0:00	0:00	0:01	0:01
	Totaal	0:00	0:00	0:00	0:00
8.3.2.5.4 Motorrennen of autorennen	Mannen	0:00	0:00	0:00	0:00
	Vrouwen	0:00	0:00	0:00	0:00
8.3.2.5.5 Atletiek	Totaal	0:00	0:00	0:01	0:01
	Mannen	0:00	0:00	0:01	0:01
8.3.2.5.6 Zwemmen	Vrouwen	0:00	0:00	0:00	0:00
	Totaal	0:00	0:00	0:00	0:00
8.3.2.5.7 Wielrennen	Mannen	0:00	0:00	0:00	0:00
	Vrouwen	0:00	0:00	0:00	0:00
8.3.2.5.8 Toeschouwer bij andere sporten	Totaal	0:00	0:01	0:01	0:03
	Mannen	0:01	0:03	0:01	0:06
8.3.2.6 Circus	Vrouwen	0:00	0:00	0:00	0:00
	Totaal	0:00	0:00	0:00	0:00
8.3.2.7 Andere culturele of vrijetijdsactiviteiten	Mannen	0:00	0:00	0:00	0:00
	Vrouwen	0:00	0:00	0:00	0:00
8.4 Media	Totaal	0:02	0:02	0:02	0:12
	Mannen	0:02	0:01	0:03	0:16
8.4.1 Televisie en video	Vrouwen	0:01	0:03	0:01	0:08
	Totaal	4:12	4:05	4:10	29:12
8.4.1.1 Naar de televisie kijken	Mannen	4:34	4:28	4:29	31:44
	Vrouwen	3:51	3:44	3:52	26:52
8.4.1.2 Naar een videofilm kijken	Totaal	3:13	3:13	3:24	22:43
	Mannen	3:23	3:25	3:40	23:58
8.4.2 Muziek	Vrouwen	3:04	3:02	3:09	21:33
	Totaal	3:12	3:11	3:21	22:32
8.4.2.1 Naar de radio luisteren	Mannen	3:22	3:23	3:35	23:45
	Vrouwen	3:03	3:00	3:08	21:25
8.4.2.2 Naar muziek (cassettes, cd, platen) luisteren	Totaal	0:01	0:02	0:03	0:11
	Mannen	0:01	0:02	0:05	0:13
8.4.2.1 Naar de radio luisteren	Vrouwen	0:01	0:02	0:01	0:09
	Totaal	0:09	0:08	0:09	1:03
8.4.2.2 Naar muziek (cassettes, cd, platen) luisteren	Mannen	0:11	0:09	0:11	1:14
	Vrouwen	0:08	0:07	0:07	0:53
8.4.2.1 Naar de radio luisteren	Totaal	0:07	0:07	0:07	0:52
	Mannen	0:08	0:07	0:09	0:55
8.4.2.2 Naar muziek (cassettes, cd, platen) luisteren	Vrouwen	0:07	0:06	0:06	0:49
	Totaal	0:02	0:01	0:01	0:12

Tijdsbestedingonderzoek 1999

Participatiegraad			Gemiddelde duur per participant			Activiteiten
Weekdag	Zaterdag	Zondag	Weekdag	Zaterdag	Zondag	
0,27	0,16	1,51	2:16	3:00	1:05	Toeschouwer op sportmanifestaties
0,00	0,12	0,00	0:00	3:50	0:00	
0,00	0,25	0,00	0:00	3:50	0:00	
0,00	0,00	0,00	0:00	0:00	0:00	Voetbal
0,10	0,96	1,05	1:50	1:41	2:04	
0,20	1,97	1,65	1:50	1:41	2:12	
0,00	0,00	0,51	0:00	0:00	1:42	Basketbal
0,00	0,09	0,00	0:00	1:40	0:00	
0,00	0,18	0,00	0:00	1:40	0:00	
0,00	0,00	0,00	0:00	0:00	0:00	Volleybal
0,04	0,17	0,00	1:40	0:40	0:00	
0,08	0,00	0,00	1:40	0:00	0:00	
0,00	0,33	0,00	0:00	0:40	0:00	Motorrennen of autorennen
0,00	0,06	0,17	0:00	1:10	7:35	
0,00	0,13	0,28	0:00	1:10	7:00	
0,00	0,00	0,07	0:00	0:00	9:40	Atletiek
0,00	0,00	0,00	0:00	0:00	0:00	
0,00	0,00	0,00	0:00	0:00	0:00	
0,00	0,00	0,00	0:00	0:00	0:00	Zwemmen
0,00	0,17	0,00	0:00	1:30	0:00	
0,00	0,00	0,00	0:00	0:00	0:00	
0,00	0,33	0,00	0:00	1:30	0:00	Wielrennen
0,16	0,61	0,25	2:40	3:23	3:40	
0,33	1,25	0,34	2:40	3:23	3:40	
0,00	0,00	0,17	0:00	0:00	3:40	Toeschouwer bij andere sporten
0,10	0,15	0,06	3:10	3:00	4:00	
0,20	0,30	0,12	3:10	3:00	4:00	
0,00	0,00	0,00	0:00	0:00	0:00	Circus
0,00	0,00	0,00	0:00	0:00	0:00	
0,00	0,00	0,00	0:00	0:00	0:00	
0,00	0,00	0,00	0:00	0:00	0:00	Andere culturele of vrijetijdsactiviteiten
1,17	1,23	2,15	2:14	2:41	1:31	
1,94	1,10	2,75	2:05	1:57	1:47	
0,45	1,36	1,62	2:52	3:15	1:06	Media
97,06	94,26	95,38	4:19	4:20	4:22	
97,79	95,93	95,66	4:40	4:39	4:41	
96,38	92,68	95,13	4:00	4:01	4:04	Televisie en video
93,09	90,20	90,61	3:28	3:34	3:45	
94,29	91,51	90,65	3:35	3:44	4:02	
91,97	88,96	90,58	3:21	3:24	3:29	Naar de televisie kijken
92,93	90,05	90,36	3:27	3:32	3:42	
94,16	91,37	90,11	3:34	3:42	3:59	
91,79	88,80	90,58	3:20	3:23	3:28	Naar een videofilm kijken
1,85	2,27	2,52	1:03	1:30	1:52	
1,71	2,16	3,88	1:13	1:40	1:59	
1,98	2,38	1,28	0:56	1:21	1:31	Muziek
18,08	16,38	17,23	0:51	0:49	0:51	
21,17	17,23	20,69	0:51	0:52	0:54	
15,22	15,57	14,10	0:52	0:46	0:47	Naar de radio luisteren
16,12	14,56	15,81	0:46	0:46	0:47	
18,06	14,95	18,58	0:43	0:47	0:49	
14,32	14,19	13,31	0:51	0:45	0:44	Naar muziek (cassettes, cd, platen) luisteren
2,83	2,15	2,54	1:04	1:02	0:52	

Tijdsbestedingonderzoek 1999

B.5 Tijdsbesteding van de Belgen naar arbeidssituatie en geslacht - vervolg en Gepensioneerden

Activiteiten	Geslacht	Gemiddelde duur per inwoner				
		Weekdag	Zaterdag	Zondag	Fictieve week	
	Mannen	0:03	0:02	0:02	0:19	
	Vrouwen	0:01	0:01	0:01	0:05	
8.4.3	Totaal	0:48	0:43	0:35	5:17	
	Mannen	0:58	0:53	0:35	6:15	
	Vrouwen	0:38	0:34	0:36	4:22	
8.4.3.0	Totaal	0:48	0:43	0:35	5:17	
	Mannen	0:58	0:53	0:35	6:15	
	Vrouwen	0:38	0:34	0:36	4:22	
8.4.4	Totaal	0:01	0:01	0:02	0:10	
	Mannen	0:02	0:01	0:04	0:17	
	Vrouwen	0:00	0:01	0:00	0:03	
8.4.4.1	Totaal	0:01	0:01	0:02	0:09	
	Mannen	0:02	0:01	0:03	0:16	
	Vrouwen	0:00	0:00	0:00	0:02	
8.4.4.2	Totaal	0:00	0:00	0:00	0:01	
	Mannen	0:00	0:00	0:00	0:01	
	Vrouwen	0:00	0:00	0:00	0:01	
9	Verplaatsingen	Totaal	1:01	1:02	1:06	7:13
	Mannen	1:12	1:08	1:12	8:18	
	Vrouwen	0:51	0:56	1:00	6:12	
9.1	<i>Verplaatsingen voor kinderen</i>	Totaal	0:01	0:00	0:00	0:04
	Mannen	0:01	0:00	0:01	0:04	
	Vrouwen	0:01	0:00	0:00	0:03	
9.1.1	Sport- en cultuuractiviteiten	Totaal	0:00	0:00	0:00	0:00
	Mannen	0:00	0:00	0:00	0:00	
	Vrouwen	0:00	0:00	0:00	0:00	
9.1.2	School of kinderopvang	Totaal	0:00	0:00	0:00	0:02
	Mannen	0:00	0:00	0:00	0:02	
	Vrouwen	0:01	0:00	0:00	0:03	
9.1.3	Andere verplaatsingen voor kinderen	Totaal	0:00	0:00	0:00	0:01
	Mannen	0:00	0:00	0:01	0:02	
	Vrouwen	0:00	0:00	0:00	0:00	
9.2	<i>Andere verplaatsingen</i>	Totaal	1:00	1:02	1:05	7:09
	Mannen	1:11	1:08	1:11	8:14	
	Vrouwen	0:51	0:56	1:00	6:09	
9.2.0	Andere verplaatsingen	Totaal	1:00	1:02	1:05	7:09
	Mannen	1:11	1:08	1:11	8:14	
	Vrouwen	0:51	0:56	1:00	6:09	

einde

Participatiegraad			Gemiddelde duur per participant			Activiteiten
Weekdag	Zaterdag	Zondag	Weekdag	Zaterdag	Zondag	
4,58	2,77	3,73	1:07	1:10	0:54	
1,21	1,55	1,47	0:53	0:49	0:48	
62,66	54,51	44,99	1:16	1:19	1:18	Geschreven pers
69,21	60,07	46,64	1:23	1:28	1:14	
56,58	49,26	43,50	1:08	1:10	1:22	
62,66	54,51	44,99	1:16	1:19	1:18	Lezen van de geschreven pers
69,21	60,07	46,64	1:23	1:28	1:14	
56,58	49,26	43,50	1:08	1:10	1:22	
1,48	1,32	1,64	1:32	1:06	1:55	Nieuwe media
2,64	2,22	3,08	1:30	0:56	1:55	
0,40	0,47	0,34	1:47	1:49	2:03	
1,35	0,83	1,30	1:31	1:31	2:23	Computer als hobby (spelen niet inbegrepen)
2,55	1,45	2,35	1:28	1:14	2:27	
0,25	0,24	0,34	2:01	3:10	2:03	
0,25	0,49	0,34	0:49	0:23	0:10	Computercommunicatie (internet, e-mail)
0,37	0,77	0,72	0:33	0:23	0:10	
0,15	0,23	0,00	1:24	0:26	0:00	
71,31	72,58	67,85	1:26	1:25	1:37	Verplaatsingen
77,63	76,02	73,40	1:32	1:29	1:38	
65,46	69,32	62,82	1:18	1:21	1:36	
2,39	0,25	0,32	0:26	1:03	2:20	Verplaatsingen voor kinderen
2,17	0,06	0,67	0:30	0:20	2:20	
2,58	0,42	0,00	0:23	1:09	0:00	
0,02	0,13	0,00	0:10	1:30	0:00	Sport- en cultuuractiviteiten
0,05	0,00	0,00	0:10	0:00	0:00	
0,00	0,25	0,00	0:00	1:30	0:00	
2,17	0,05	0,00	0:22	0:20	0:00	School of kinderopvang
1,85	0,00	0,00	0:22	0:00	0:00	
2,47	0,09	0,00	0:22	0:20	0:00	
0,39	0,08	0,32	0:35	0:44	2:20	Andere verplaatsingen voor kinderen
0,70	0,06	0,67	0:36	0:20	2:20	
0,11	0,09	0,00	0:34	1:00	0:00	
71,13	72,58	67,85	1:25	1:25	1:36	Andere verplaatsingen
77,55	76,02	73,40	1:32	1:29	1:36	
65,18	69,32	62,82	1:18	1:21	1:36	
71,13	72,58	67,85	1:25	1:25	1:36	Andere verplaatsingen
77,55	76,02	73,40	1:32	1:29	1:36	
65,18	69,32	62,82	1:18	1:21	1:36	

Tijdsbestedingonderzoek 1999

B.5 Tijdsbesteding van de Belgen naar arbeidssituatie en geslacht

Scholieren en studenten

Activiteiten		Geslacht	Gemiddelde duur per inwoner			
			Weekdag	Zaterdag	Zondag	Fictieve week
1	Loonarbeid	Totaal	0:19	0:09	0:04	1:47
		Mannen	0:22	0:14	0:06	2:09
		Vrouwen	0:16	0:03	0:02	1:23
1.1	<i>Werk</i>	Totaal	0:18	0:08	0:04	1:42
		Mannen	0:21	0:14	0:06	2:04
		Vrouwen	0:15	0:03	0:02	1:18
1.1.1	Hoofdberoep	Totaal	0:15	0:06	0:02	1:22
		Mannen	0:16	0:10	0:03	1:35
		Vrouwen	0:13	0:02	0:00	1:08
1.1.2	Bijberoep	Totaal	0:00	0:00	0:00	0:00
		Mannen	0:00	0:00	0:00	0:00
		Vrouwen	0:00	0:00	0:00	0:00
1.1.3	Betaald overwerk	Totaal	0:00	0:00	0:01	0:01
		Mannen	0:00	0:00	0:01	0:01
		Vrouwen	0:00	0:00	0:00	0:00
1.1.4	Ander bijberoep zonder onderscheid	Totaal	0:01	0:02	0:01	0:09
		Mannen	0:02	0:04	0:00	0:12
		Vrouwen	0:01	0:00	0:01	0:06
1.1.5	Andere tijdsbesteding betreffende de arbeid	Totaal	0:02	0:00	0:01	0:09
		Mannen	0:03	0:00	0:02	0:15
		Vrouwen	0:01	0:00	0:00	0:03
1.2	<i>Pauzes op het werk</i>	Totaal	0:01	0:00	0:00	0:05
		Mannen	0:01	0:00	0:00	0:06
		Vrouwen	0:01	0:00	0:00	0:04
1.2.0	Pauzes op het werk	Totaal	0:01	0:00	0:00	0:05
		Mannen	0:01	0:00	0:00	0:06
		Vrouwen	0:01	0:00	0:00	0:04
1.3	<i>Activiteiten i.v.m. werkloosheid of zoeken naar werk</i>	Totaal	0:00	0:00	0:00	0:00
		Mannen	0:00	0:00	0:00	0:00
		Vrouwen	0:00	0:00	0:00	0:01
1.3.0	Activiteiten i.v.m. werkloosheid of zoeken naar werk	Totaal	0:00	0:00	0:00	0:00
		Mannen	0:00	0:00	0:00	0:00
		Vrouwen	0:00	0:00	0:00	0:01
2	Huishoudelijke en gezinstaken	Totaal	0:54	1:24	0:50	6:46
		Mannen	0:45	1:07	0:34	5:27
		Vrouwen	1:05	1:41	1:08	8:12
2.1	<i>Huishouding</i>	Totaal	0:34	0:40	0:39	4:11
		Mannen	0:26	0:29	0:23	3:02
		Vrouwen	0:44	0:51	0:57	5:26
2.1.01	In de keuken werken zonder onderscheid	Totaal	0:00	0:00	0:00	0:01
		Mannen	0:00	0:00	0:00	0:00
		Vrouwen	0:00	0:00	0:01	0:03
2.1.02	Maaltijden opdienen, tafel afruimen	Totaal	0:03	0:05	0:04	0:26
		Mannen	0:02	0:03	0:03	0:18
		Vrouwen	0:04	0:06	0:06	0:34
2.1.03	Maaltijden voorbereiden, schillen, koken	Totaal	0:05	0:06	0:07	0:40
		Mannen	0:04	0:04	0:05	0:26
		Vrouwen	0:07	0:09	0:09	0:54
2.1.04	De afwas doen	Totaal	0:05	0:04	0:05	0:32
		Mannen	0:04	0:04	0:02	0:25
		Vrouwen	0:06	0:05	0:07	0:40
2.1.05	Voedsel conserveren	Totaal	0:00	0:00	0:00	0:00
		Mannen	0:00	0:00	0:00	0:00

Tijdsbestedingonderzoek 1999

Participatiegraad			Gemiddelde duur per participant			Activiteiten
Weekdag	Zaterdag	Zondag	Weekdag	Zaterdag	Zondag	
6,89	2,81	1,45	4:34	5:03	4:41	Loonarbeid
7,22	4,02	2,06	5:02	5:53	4:55	
6,53	1,56	0,77	4:01	2:49	4:00	
5,46	2,71	1,45	5:27	5:06	4:40	<i>Werk</i>
5,59	4,02	2,06	6:11	5:42	4:55	
5,33	1,35	0,77	4:36	3:14	3:58	
4,26	1,74	0,56	5:49	5:56	5:25	Hoofdberoep
4,32	2,47	0,96	6:21	6:36	5:14	
4,19	0,98	0,11	5:13	4:11	7:09	
0,00	0,00	0,00	0:00	0:00	0:00	Bijberoep
0,00	0,00	0,00	0:00	0:00	0:00	
0,00	0,00	0,00	0:00	0:00	0:00	
0,16	0,10	0,32	0:17	0:20	4:11	Betaald overwerk
0,00	0,00	0,48	0:00	0:00	4:58	
0,34	0,21	0,15	0:17	0:20	1:20	
0,46	0,79	0,24	4:33	4:17	4:00	Ander bijberoep zonder onderscheid
0,67	1,54	0,00	3:59	4:17	0:00	
0,23	0,00	0,51	6:19	0:00	4:00	
0,93	0,08	0,33	3:04	1:20	4:21	Andere tijdsbesteding betreffende de arbeid
1,02	0,00	0,62	4:23	0:00	4:21	
0,83	0,17	0,00	1:19	1:20	0:00	
2,83	0,24	0,03	0:33	1:30	0:20	<i>Pauzes op het werk</i>
3,49	0,47	0,00	0:30	1:30	0:00	
2,10	0,00	0,07	0:39	0:00	0:20	
2,83	0,24	0,03	0:33	1:30	0:20	Pauzes op het werk
3,49	0,47	0,00	0:30	1:30	0:00	
2,10	0,00	0,07	0:39	0:00	0:20	
0,09	0,10	0,00	1:40	0:10	0:00	<i>Activiteiten i.v.m. werkloosheid of zoeken naar werk</i>
0,00	0,00	0,00	0:00	0:00	0:00	
0,18	0,21	0,00	1:40	0:10	0:00	
0,09	0,10	0,00	1:40	0:10	0:00	Activiteiten i.v.m. werkloosheid of zoeken naar werk
0,00	0,00	0,00	0:00	0:00	0:00	
0,18	0,21	0,00	1:40	0:10	0:00	
70,31	75,65	68,42	1:17	1:50	1:13	Huishoudelijke en gezinstaken
66,75	66,71	61,27	1:08	1:40	0:56	
74,18	84,94	76,49	1:27	1:59	1:29	
61,25	63,87	61,91	0:56	1:02	1:03	<i>Huishouding</i>
54,75	55,79	52,60	0:47	0:52	0:44	
68,33	72,28	72,41	1:04	1:10	1:18	
1,09	0,29	1,37	0:16	0:10	0:33	In de keuken werken zonder onderscheid
0,21	0,14	0,65	0:10	0:10	0:10	
2,04	0,45	2,19	0:16	0:10	0:41	
18,11	22,97	20,67	0:18	0:21	0:22	Maaltijden opdienen, tafel afruimen
13,90	16,88	15,93	0:17	0:19	0:19	
22,69	29,30	26,03	0:19	0:22	0:24	
18,24	16,65	17,15	0:30	0:37	0:38	Maaltijden voorbereiden, schillen, koken
13,63	11,86	10,41	0:26	0:32	0:47	
23,25	21,64	24,77	0:32	0:40	0:34	
17,85	17,22	15,45	0:26	0:25	0:30	De afwas doen
13,91	15,24	9,56	0:27	0:25	0:26	
22,14	19,29	22,10	0:25	0:25	0:32	
0,00	0,36	0,00	0:00	1:05	0:00	Voedsel conserveren
0,00	0,00	0,00	0:00	0:00	0:00	

Tijdsbestedingonderzoek 1999

B.5 Tijdsbesteding van de Belgen naar arbeidssituatie en geslacht - vervolg

Scholieren en studenten

Activiteiten	Geslacht	Gemiddelde duur per inwoner			
		Weekdag	Zaterdag	Zondag	Fictieve week
2.1.06 Het huis reinigen, opruimen zonder onderscheid	Vrouwen	0:00	0:00	0:00	0:00
	Totaal	0:01	0:02	0:02	0:09
	Mannen	0:00	0:02	0:01	0:04
2.1.07 Stofzuigen	Vrouwen	0:02	0:02	0:03	0:14
	Totaal	0:00	0:00	0:00	0:03
	Mannen	0:00	0:00	0:00	0:01
2.1.08 Vloer reinigen	Vrouwen	0:01	0:01	0:00	0:05
	Totaal	0:01	0:00	0:00	0:05
	Mannen	0:01	0:00	0:00	0:03
2.1.09 Ruiten wassen	Vrouwen	0:01	0:01	0:01	0:06
	Totaal	0:00	0:00	0:00	0:00
	Mannen	0:00	0:00	0:00	0:00
2.1.10 Stof afnemen	Vrouwen	0:00	0:00	0:00	0:00
	Totaal	0:00	0:00	0:00	0:01
	Mannen	0:00	0:00	0:00	0:00
2.1.11 De bedden opmaken	Vrouwen	0:00	0:00	0:00	0:01
	Totaal	0:00	0:00	0:00	0:03
	Mannen	0:00	0:00	0:00	0:02
2.1.12 Een kamer opruimen	Vrouwen	0:01	0:00	0:01	0:04
	Totaal	0:05	0:08	0:06	0:37
	Mannen	0:04	0:05	0:04	0:29
2.1.13 Andere werken voor huishoudelijk onderhoud	Vrouwen	0:06	0:11	0:08	0:47
	Totaal	0:01	0:01	0:00	0:04
	Mannen	0:00	0:01	0:00	0:02
2.1.14 Buiten reinigen	Vrouwen	0:01	0:01	0:00	0:06
	Totaal	0:00	0:00	0:00	0:02
	Mannen	0:00	0:01	0:00	0:03
2.1.15 Vuilnis opruimen	Vrouwen	0:00	0:00	0:00	0:00
	Totaal	0:00	0:00	0:00	0:01
	Mannen	0:00	0:01	0:00	0:02
2.1.16 De planten verzorgen (binnenshuis)	Vrouwen	0:00	0:00	0:00	0:00
	Totaal	0:00	0:00	0:00	0:01
	Mannen	0:00	0:00	0:00	0:00
2.1.17 Verhuizen	Vrouwen	0:00	0:00	0:00	0:01
	Totaal	0:00	0:00	0:01	0:01
	Mannen	0:00	0:00	0:00	0:00
2.1.18 Boodschappen en aankopen uitpakken en opruimen	Vrouwen	0:00	0:00	0:02	0:02
	Totaal	0:02	0:03	0:01	0:13
	Mannen	0:01	0:02	0:01	0:10
2.1.19 Koffers klaarmaken voor een reis	Vrouwen	0:02	0:04	0:02	0:17
	Totaal	0:01	0:01	0:01	0:07
	Mannen	0:00	0:01	0:01	0:04
2.1.20 Zoeken naar verloren voorwerpen	Vrouwen	0:01	0:01	0:02	0:10
	Totaal	0:00	0:00	0:00	0:00
	Mannen	0:00	0:00	0:00	0:00
2.1.21 Handwas van textiel	Vrouwen	0:00	0:00	0:00	0:00
	Totaal	0:00	0:00	0:00	0:00
	Mannen	0:00	0:00	0:00	0:00
2.1.22 Textiel sorteren en in de wasmachine doen	Vrouwen	0:00	0:00	0:00	0:00
	Totaal	0:00	0:00	0:00	0:01
	Mannen	0:00	0:00	0:00	0:00
2.1.23 Textiel uit de wasmachine halen	Vrouwen	0:00	0:00	0:00	0:01
	Totaal	0:00	0:00	0:00	0:00
	Mannen	0:00	0:00	0:00	0:00

Tijdsbestedingonderzoek 1999

Participatiegraad			Gemiddelde duur per participant			Activiteiten
Weekdag	Zaterdag	Zondag	Weekdag	Zaterdag	Zondag	
0,00	0,73	0,00	0:00	1:05	0:00	Het huis reinigen, opruimen zonder onderscheid
3,21	3,67	3,95	0:32	0:52	0:48	
2,00	2,93	1,98	0:20	0:55	0:39	
4,52	4,44	6,16	0:37	0:50	0:52	Stofzuigen
1,31	1,36	1,48	0:33	0:18	0:23	
0,55	0,00	0,95	0:19	0:00	0:24	
2,14	2,77	2,09	0:37	0:18	0:22	Vloer reinigen
1,26	0,76	0,45	1:04	0:48	1:37	
0,30	0,49	0,00	3:30	0:30	0:00	
2,31	1,04	0,95	0:43	0:57	1:37	Ruiten wassen
0,13	0,00	0,11	0:22	0:00	0:40	
0,04	0,00	0,00	0:30	0:00	0:00	
0,22	0,00	0,23	0:20	0:00	0:40	Stof afnemen
0,32	0,30	0,50	0:17	0:23	0:40	
0,14	0,38	0,24	0:30	0:20	1:30	
0,53	0,21	0,79	0:13	0:30	0:23	De bedden opmaken
2,47	2,29	3,01	0:16	0:11	0:16	
1,28	0,77	2,24	0:19	0:10	0:18	
3,76	3,87	3,87	0:16	0:12	0:15	Een kamer opruimen
15,80	18,65	16,46	0:30	0:43	0:37	
11,27	12,41	10,38	0:34	0:43	0:39	
20,72	25,12	23,32	0:27	0:42	0:36	Andere werken voor huishoudelijk onderhoud
0,87	2,08	0,83	1:07	0:39	0:32	
0,43	1,16	0,67	0:43	0:54	0:33	
1,35	3,04	1,01	1:16	0:33	0:31	Buiten reinigen
0,48	0,96	0,13	0:54	0:27	0:40	
0,64	1,88	0,00	1:12	0:27	0:00	
0,31	0,00	0,27	0:14	0:00	0:40	Vuilnis opruimen
0,80	0,68	0,23	0:18	1:02	0:15	
0,90	1,06	0,44	0:20	1:15	0:15	
0,68	0,29	0,00	0:13	0:10	0:00	De planten verzorgen (binnenshuis)
0,35	0,43	0,21	0:23	0:29	0:10	
0,00	0,40	0,00	0:00	0:50	0:00	
0,73	0,46	0,44	0:23	0:10	0:10	Verhuizen
0,02	0,55	0,18	2:00	0:31	8:40	
0,04	0,27	0,00	2:00	0:50	0:00	
0,00	0,84	0,38	0:00	0:24	8:40	Boodschappen en aankopen uitpakken en opruimen
9,07	13,62	5,77	0:19	0:23	0:25	
7,78	8,92	4,92	0:19	0:22	0:21	
10,47	18,51	6,74	0:20	0:23	0:28	Koffers klaarmaken voor een reis
2,52	3,23	4,82	0:35	0:33	0:25	
1,97	2,03	4,89	0:22	0:36	0:16	
3,12	4,47	4,74	0:45	0:32	0:36	Zoeken naar verloren voorwerpen
0,11	0,00	0,12	0:10	0:00	0:10	
0,06	0,00	0,23	0:10	0:00	0:10	
0,16	0,00	0,00	0:10	0:00	0:00	Handwas van textiel
0,21	0,24	0,00	0:11	0:17	0:00	
0,30	0,00	0,00	0:10	0:00	0:00	
0,11	0,48	0,00	0:14	0:17	0:00	Textiel sorteren en in de wasmachine doen
0,93	0,81	0,67	0:15	0:15	0:16	
0,55	0,79	0,24	0:10	0:15	0:30	
1,34	0,84	1,14	0:17	0:15	0:13	Textiel uit de wasmachine halen
0,12	0,10	0,13	0:10	0:10	0:20	

Tijdsbestedingonderzoek 1999

B.5 Tijdsbesteding van de Belgen naar arbeidssituatie en geslacht - vervolg

Scholieren en studenten

Activiteiten	Geslacht	Gemiddelde duur per inwoner			
		Weekdag	Zaterdag	Zondag	Fictieve week
	Mannen	0:00	0:00	0:00	0:00
	Vrouwen	0:00	0:00	0:00	0:00
2.1.24	Totaal	0:00	0:00	0:00	0:00
	Mannen	0:00	0:00	0:00	0:00
	Vrouwen	0:00	0:00	0:00	0:01
2.1.25	Totaal	0:00	0:00	0:00	0:01
	Mannen	0:00	0:00	0:00	0:00
	Vrouwen	0:00	0:00	0:00	0:01
2.1.26	Totaal	0:01	0:01	0:01	0:08
	Mannen	0:00	0:00	0:00	0:02
	Vrouwen	0:02	0:02	0:02	0:14
2.1.27	Totaal	0:03	0:02	0:03	0:17
	Mannen	0:02	0:02	0:02	0:15
	Vrouwen	0:03	0:02	0:04	0:19
2.1.28	Totaal	0:01	0:00	0:00	0:03
	Mannen	0:01	0:01	0:00	0:04
	Vrouwen	0:00	0:00	0:00	0:03
2.1.29	Totaal	0:03	0:02	0:02	0:18
	Mannen	0:02	0:01	0:01	0:14
	Vrouwen	0:03	0:03	0:03	0:22
2.2	Totaal	0:07	0:17	0:06	0:58
	Mannen	0:09	0:21	0:07	1:15
	Vrouwen	0:05	0:12	0:05	0:40
2.2.01	Totaal	0:00	0:00	0:00	0:00
	Mannen	0:00	0:00	0:00	0:00
	Vrouwen	0:00	0:00	0:00	0:00
2.2.02	Totaal	0:01	0:02	0:01	0:08
	Mannen	0:01	0:02	0:00	0:07
	Vrouwen	0:01	0:03	0:01	0:09
2.2.03	Totaal	0:00	0:00	0:00	0:00
	Mannen	0:00	0:00	0:00	0:00
	Vrouwen	0:00	0:00	0:00	0:00
2.2.04	Totaal	0:00	0:00	0:00	0:01
	Mannen	0:00	0:00	0:00	0:00
	Vrouwen	0:00	0:00	0:00	0:02
2.2.05	Totaal	0:00	0:00	0:00	0:00
	Mannen	0:00	0:00	0:00	0:00
	Vrouwen	0:00	0:00	0:00	0:00
2.2.06	Totaal	0:00	0:00	0:00	0:00
	Mannen	0:00	0:00	0:00	0:00
	Vrouwen	0:00	0:00	0:00	0:00
2.2.07	Totaal	0:00	0:02	0:00	0:04
	Mannen	0:01	0:04	0:00	0:07
	Vrouwen	0:00	0:01	0:00	0:01
2.2.08	Totaal	0:00	0:03	0:01	0:05
	Mannen	0:00	0:04	0:00	0:06
	Vrouwen	0:00	0:02	0:01	0:04
2.2.09	Totaal	0:01	0:01	0:00	0:05
	Mannen	0:01	0:02	0:00	0:07
	Vrouwen	0:00	0:01	0:00	0:03
2.2.10	Totaal	0:00	0:00	0:01	0:02
	Mannen	0:00	0:00	0:01	0:01
	Vrouwen	0:00	0:00	0:00	0:03

Tijdsbestedingonderzoek 1999

Participatiegraad			Gemiddelde duur per participant			Activiteiten
Weekdag	Zaterdag	Zondag	Weekdag	Zaterdag	Zondag	
0,00	0,00	0,24	0:00	0:00	0:20	
0,25	0,20	0,00	0:10	0:10	0:00	
0,31	0,54	0,21	0:24	0:10	0:10	Textiel in de droogmachine steken of uithalen
0,00	0,14	0,00	0:00	0:10	0:00	
0,64	0,96	0,45	0:24	0:10	0:10	
0,98	0,81	0,98	0:12	0:14	0:15	Textiel aan de wasdraad ophangen of afnemen
0,74	0,40	0,24	0:10	0:10	0:10	
1,25	1,22	1,82	0:14	0:16	0:15	
2,76	2,01	1,78	0:41	0:55	0:57	Textiel strijken, opvouwen, opbergen
0,89	0,61	0,29	0:38	0:40	0:20	
4,79	3,46	3,46	0:42	0:58	1:00	
8,09	7,12	7,95	0:32	0:23	0:35	Zorgen voor dieren
6,72	8,00	5,34	0:36	0:21	0:30	
9,59	6,21	10,89	0:29	0:26	0:37	
2,37	2,03	1,47	0:23	0:24	0:17	Administratief beheer van het huishouden
2,70	2,61	1,40	0:25	0:23	0:18	
2,01	1,41	1,54	0:21	0:24	0:17	
11,70	9,82	9,23	0:23	0:20	0:25	Het budget van het huishouden maken
10,08	8,87	7,49	0:22	0:16	0:19	
13,48	10,82	11,19	0:24	0:24	0:30	
10,85	15,55	10,21	1:05	1:47	1:00	<i>Klusjes</i>
12,62	18,12	11,21	1:14	1:57	1:00	
8,92	12,87	9,08	0:51	1:31	1:00	
0,00	0,00	0,05	0:00	0:00	0:10	Onderhoud van verwarmingsinstallatie en waterleidingen
0,00	0,00	0,00	0:00	0:00	0:00	
0,00	0,00	0,11	0:00	0:00	0:10	
3,58	3,66	2,85	0:27	1:03	0:29	Andere onderhoudswerken
3,43	3,37	2,03	0:31	0:46	0:20	
3,73	3,96	3,78	0:24	1:18	0:35	
0,00	0,24	0,19	0:00	0:50	0:30	Onderhoud van textiel en schoenen
0,00	0,00	0,36	0:00	0:00	0:30	
0,00	0,48	0,00	0:00	0:50	0:00	
0,39	0,27	0,00	0:40	0:30	0:00	Kledij verstellen, een knoop aannaaien
0,00	0,00	0,00	0:00	0:00	0:00	
0,82	0,54	0,00	0:40	0:30	0:00	
0,26	0,44	0,00	0:10	0:10	0:00	Schoenen poetsen
0,21	0,73	0,00	0:10	0:10	0:00	
0,32	0,14	0,00	0:10	0:10	0:00	
0,11	0,05	0,05	0:30	0:40	0:40	Kledij maken
0,00	0,00	0,00	0:00	0:00	0:00	
0,23	0,09	0,11	0:30	0:40	0:40	
0,93	2,67	0,53	0:37	1:26	0:28	In de moestuin werken
1,38	3,29	0,74	0:42	1:48	0:35	
0,44	2,01	0,29	0:20	0:49	0:10	
0,57	2,37	1,40	0:52	1:58	0:40	Sierplanten verzorgen in de tuin
0,77	3,20	0,77	0:49	1:56	0:40	
0,36	1,51	2,11	0:59	2:04	0:41	
1,10	1,53	0,00	0:59	1:37	0:00	Gras maaien
1,84	1,56	0,00	0:52	1:51	0:00	
0,30	1,50	0,00	1:42	1:22	0:00	
0,17	0,26	1,11	2:15	1:10	0:53	Renovatie, herstellingen en productie zonder onderscheid
0,03	0,52	1,32	0:20	1:10	0:58	
0,32	0,00	0,86	2:27	0:00	0:45	

Tijdsbestedingonderzoek 1999

B.5 Tijdsbesteding van de Belgen naar arbeidssituatie en geslacht - vervolg

Scholieren en studenten

Activiteiten	Geslacht	Gemiddelde duur per inwoner			
		Weekdag	Zaterdag	Zondag	Fictieve week
2.2.11 Bouw en renovatie van het huis (grote werken)	Totaal	0:01	0:01	0:00	0:06
	Mannen	0:01	0:03	0:00	0:10
	Vrouwen	0:00	0:00	0:00	0:02
2.2.12 Verven, behangen	Totaal	0:00	0:00	0:01	0:03
	Mannen	0:01	0:00	0:01	0:04
	Vrouwen	0:00	0:00	0:01	0:02
2.2.13 Loodgieterij	Totaal	0:00	0:00	0:00	0:00
	Mannen	0:00	0:00	0:00	0:01
	Vrouwen	0:00	0:00	0:00	0:00
2.2.14 Elektriciteitswerken	Totaal	0:00	0:00	0:00	0:00
	Mannen	0:00	0:00	0:00	0:00
	Vrouwen	0:00	0:00	0:00	0:00
2.2.15 Binnenhuisinrichting	Totaal	0:00	0:00	0:00	0:01
	Mannen	0:00	0:00	0:00	0:01
	Vrouwen	0:00	0:00	0:00	0:01
2.2.16 Timmerwerk	Totaal	0:00	0:00	0:00	0:01
	Mannen	0:00	0:01	0:00	0:01
	Vrouwen	0:00	0:00	0:00	0:02
2.2.17 Herstellingen aan het dak	Totaal	0:00	0:00	0:00	0:01
	Mannen	0:00	0:00	0:00	0:02
	Vrouwen	0:00	0:00	0:00	0:00
2.2.18 Andere herstellingen aan het huis	Totaal	0:00	0:01	0:01	0:03
	Mannen	0:01	0:01	0:01	0:06
	Vrouwen	0:00	0:00	0:00	0:00
2.2.19 Herstelling van materieel, meubelen	Totaal	0:00	0:00	0:00	0:03
	Mannen	0:01	0:00	0:00	0:05
	Vrouwen	0:00	0:00	0:00	0:00
2.2.20 Onderhoud van voertuigen	Totaal	0:01	0:02	0:01	0:10
	Mannen	0:02	0:02	0:02	0:11
	Vrouwen	0:01	0:03	0:01	0:08
2.2.21 Productie van goederen voor het huishouden	Totaal	0:00	0:01	0:00	0:01
	Mannen	0:00	0:01	0:00	0:02
	Vrouwen	0:00	0:00	0:00	0:01
2.2.22 Herstellingen zonder onderscheid	Totaal	0:00	0:01	0:01	0:03
	Mannen	0:00	0:01	0:01	0:05
	Vrouwen	0:00	0:00	0:01	0:02
2.3 <i>Aankopen en gebruik van diensten</i>	Totaal	0:13	0:27	0:05	1:37
	Mannen	0:10	0:17	0:04	1:10
	Vrouwen	0:16	0:38	0:06	2:05
2.3.1 Aankopen	Totaal	0:10	0:25	0:04	1:21
	Mannen	0:08	0:14	0:04	0:56
	Vrouwen	0:13	0:37	0:05	1:49
2.3.1.1 Aankopen voor courant verbruik	Totaal	0:10	0:25	0:04	1:21
	Mannen	0:08	0:14	0:04	0:55
	Vrouwen	0:13	0:36	0:05	1:48
2.3.1.2 Belangrijke aankopen (pogingen inbegrepen)	Totaal	0:00	0:01	0:00	0:01
	Mannen	0:00	0:01	0:00	0:01
	Vrouwen	0:00	0:01	0:00	0:01
2.3.2 Gebruik van diensten	Totaal	0:03	0:02	0:01	0:15
	Mannen	0:02	0:02	0:01	0:14
	Vrouwen	0:03	0:02	0:01	0:17
2.3.2.01 Administratieve diensten zonder onderscheid	Totaal	0:00	0:00	0:00	0:00
	Mannen	0:00	0:00	0:00	0:00

Tijdsbestedingonderzoek 1999

Participatiegraad			Gemiddelde duur per participant			Activiteiten
Weekdag	Zaterdag	Zondag	Weekdag	Zaterdag	Zondag	
0,38	0,36	0,00	4:04	6:13	0:00	Bouw en renovatie van het huis (grote werken)
0,42	0,72	0,00	5:35	6:13	0:00	
0,33	0,00	0,00	1:56	0:00	0:00	
0,48	0,22	0,57	1:29	0:50	2:36	Verven, behangen
0,53	0,42	0,84	1:48	0:50	1:58	
0,42	0,00	0,25	1:03	0:00	5:00	
0,11	0,00	0,00	1:30	0:00	0:00	Loodgieterij
0,21	0,00	0,00	1:30	0:00	0:00	
0,00	0,00	0,00	0:00	0:00	0:00	
0,09	0,00	0,00	0:20	0:00	0:00	Elektriciteitswerken
0,17	0,00	0,00	0:20	0:00	0:00	
0,00	0,00	0,00	0:00	0:00	0:00	
0,15	0,47	0,16	1:34	0:58	1:01	Binnenhuisinrichting
0,13	0,40	0,16	0:53	0:40	1:50	
0,16	0,55	0,17	2:10	1:12	0:10	
0,09	0,28	0,00	2:40	2:03	0:00	Timmerwerk
0,00	0,54	0,00	0:00	2:03	0:00	
0,20	0,00	0,00	2:40	0:00	0:00	
0,17	0,00	0,00	2:12	0:00	0:00	Herstellingen aan het dak
0,32	0,00	0,00	2:12	0:00	0:00	
0,00	0,00	0,00	0:00	0:00	0:00	
0,20	0,40	0,49	3:04	3:07	2:05	Andere herstellingen aan het huis
0,38	0,78	0,59	3:04	3:07	3:04	
0,00	0,00	0,38	0:00	0:00	0:20	
0,32	0,90	0,11	2:20	0:44	0:20	Herstelling van materieel, meubelen
0,62	0,82	0,20	2:20	0:51	0:20	
0,00	0,98	0,00	0:00	0:38	0:00	
2,19	3,88	1,90	0:56	1:04	1:00	Onderhoud van voertuigen
2,53	4,13	3,05	1:02	0:45	0:50	
1,81	3,63	0,61	0:46	1:25	1:57	
0,14	0,20	0,50	0:55	6:10	1:08	Productie van goederen voor het huishouden
0,13	0,40	0,31	0:50	6:10	1:30	
0,14	0,00	0,72	1:00	0:00	0:57	
0,88	0,55	1,49	0:33	2:32	0:55	Herstellingen zonder onderscheid
1,46	0,55	2,29	0:32	4:10	0:36	
0,25	0,55	0,60	0:40	0:50	2:14	
27,06	37,00	14,25	0:47	1:14	0:36	<i>Aankopen en gebruik van diensten</i>
25,48	26,56	12,55	0:38	1:03	0:33	
28,78	47,85	16,17	0:56	1:20	0:38	
23,55	32,69	11,79	0:44	1:17	0:37	Aankopen
21,56	21,77	10,54	0:35	1:05	0:34	
25,70	44,06	13,21	0:52	1:23	0:40	
23,55	32,56	11,79	0:44	1:16	0:37	Aankopen voor courant verbruik
21,56	21,77	10,54	0:35	1:03	0:34	
25,70	43,77	13,21	0:52	1:22	0:40	
0,00	0,28	0,00	0:00	3:15	0:00	Belangrijke aankopen (pogingen inbegrepen)
0,00	0,27	0,00	0:00	3:10	0:00	
0,00	0,28	0,00	0:00	3:20	0:00	
6,59	6,11	2,68	0:38	0:34	0:28	Gebruik van diensten
6,17	6,22	2,43	0:36	0:39	0:25	
7,06	6,00	2,96	0:40	0:29	0:31	
0,46	0,00	0,05	0:14	0:00	0:10	Administratieve diensten zonder onderscheid
0,42	0,00	0,09	0:18	0:00	0:10	

Tijdsbestedingonderzoek 1999

B.5 Tijdsbesteding van de Belgen naar arbeidssituatie en geslacht - vervolg

Scholieren en studenten

Activiteiten		Geslacht	Gemiddelde duur per inwoner			
			Weekdag	Zaterdag	Zondag	Fictieve week
2.3.2.02	Bank	Vrouwen	0:00	0:00	0:00	0:00
		Totaal	0:00	0:00	0:00	0:01
		Mannen	0:00	0:00	0:00	0:01
2.3.2.03	Post	Vrouwen	0:00	0:00	0:00	0:01
		Totaal	0:00	0:00	0:00	0:00
		Mannen	0:00	0:00	0:00	0:00
2.3.2.04	Gemeente	Vrouwen	0:00	0:00	0:00	0:00
		Totaal	0:00	0:00	0:00	0:00
		Mannen	0:00	0:00	0:00	0:00
2.3.2.05	Politie of rijkswacht	Vrouwen	0:00	0:00	0:00	0:00
		Totaal	0:00	0:00	0:00	0:00
		Mannen	0:00	0:00	0:00	0:00
2.3.2.06	Belastingkantoor	Vrouwen	0:00	0:00	0:00	0:00
		Totaal	0:00	0:00	0:00	0:00
		Mannen	0:00	0:00	0:00	0:00
2.3.2.07	Andere overheidsdiensten	Vrouwen	0:00	0:00	0:00	0:00
		Totaal	0:00	0:00	0:00	0:00
		Mannen	0:00	0:00	0:00	0:00
2.3.2.08	Andere administratieve diensten	Vrouwen	0:00	0:00	0:00	0:00
		Totaal	0:00	0:00	0:00	0:02
		Mannen	0:00	0:00	0:00	0:02
2.3.2.09	Diensten voor voertuigen zonder onderscheid	Vrouwen	0:00	0:00	0:00	0:02
		Totaal	0:00	0:00	0:00	0:00
		Mannen	0:00	0:00	0:00	0:01
2.3.2.10	Normaal onderhoud van voertuigen	Vrouwen	0:00	0:00	0:00	0:00
		Totaal	0:00	0:00	0:00	0:00
		Mannen	0:00	0:00	0:00	0:01
2.3.2.11	Herstelling van voertuigen	Vrouwen	0:00	0:00	0:00	0:00
		Totaal	0:00	0:00	0:00	0:00
		Mannen	0:00	0:00	0:00	0:00
2.3.2.12	Automatisch wassen van voertuigen (Car-wash)	Vrouwen	0:00	0:00	0:00	0:00
		Totaal	0:00	0:00	0:00	0:00
		Mannen	0:00	0:00	0:00	0:00
2.3.2.13	Autokeuring	Vrouwen	0:00	0:00	0:00	0:00
		Totaal	0:00	0:00	0:00	0:00
		Mannen	0:00	0:00	0:00	0:00
2.3.2.14	Reisbureau	Vrouwen	0:00	0:00	0:00	0:00
		Totaal	0:00	0:00	0:00	0:00
		Mannen	0:00	0:00	0:00	0:00
2.3.2.15	Andere diensten zonder onderscheid	Vrouwen	0:00	0:00	0:00	0:00
		Totaal	0:00	0:00	0:00	0:02
		Mannen	0:00	0:00	0:00	0:01
2.3.2.16	Bibliotheek, videotheek	Vrouwen	0:01	0:00	0:00	0:04
		Totaal	0:01	0:01	0:00	0:06
		Mannen	0:01	0:02	0:00	0:06
2.3.2.17	Wasserij, schoenmakerij, sleutelmakerij	Vrouwen	0:01	0:01	0:00	0:07
		Totaal	0:00	0:00	0:00	0:00
		Mannen	0:00	0:00	0:00	0:00
2.3.2.18	Contact met instellingen (telefonisch of schriftelijk)	Vrouwen	0:00	0:00	0:00	0:00
		Totaal	0:00	0:00	0:00	0:01
		Mannen	0:00	0:00	0:00	0:01
2.3.2.19	Veearts	Vrouwen	0:00	0:00	0:00	0:01
		Totaal	0:00	0:00	0:00	0:00
		Mannen	0:00	0:00	0:00	0:00

Tijdsbestedingonderzoek 1999

Participatiegraad			Gemiddelde duur per participant			Activiteiten
Weekdag	Zaterdag	Zondag	Weekdag	Zaterdag	Zondag	
0,51	0,00	0,00	0:10	0:00	0:00	
1,11	0,57	0,25	0:15	0:16	0:10	Bank
0,63	0,00	0,23	0:15	0:00	0:10	
1,63	1,17	0,26	0:15	0:16	0:10	
0,49	0,00	0,00	0:12	0:00	0:00	Post
0,29	0,00	0,00	0:10	0:00	0:00	
0,69	0,00	0,00	0:13	0:00	0:00	
0,25	0,00	0,00	0:24	0:00	0:00	Gemeente
0,29	0,00	0,00	0:15	0:00	0:00	
0,21	0,00	0,00	0:38	0:00	0:00	
0,15	0,00	0,00	0:18	0:00	0:00	Politie of rijkswacht
0,11	0,00	0,00	0:30	0:00	0:00	
0,19	0,00	0,00	0:10	0:00	0:00	
0,00	0,00	0,16	0:00	0:00	0:10	Belastingkantoor
0,00	0,00	0,00	0:00	0:00	0:00	
0,00	0,00	0,34	0:00	0:00	0:10	
0,00	0,00	0,00	0:00	0:00	0:00	Andere overheidsdiensten
0,00	0,00	0,00	0:00	0:00	0:00	
0,00	0,00	0,00	0:00	0:00	0:00	
0,95	0,36	0,89	0:38	1:03	0:31	Andere administratieve diensten
1,06	0,00	0,59	0:44	0:00	0:20	
0,84	0,74	1,23	0:30	1:03	0:37	
0,17	0,28	0,00	0:16	1:00	0:00	Diensten voor voertuigen zonder onderscheid
0,32	0,55	0,00	0:16	1:00	0:00	
0,00	0,00	0,00	0:00	0:00	0:00	
0,13	0,22	0,00	1:05	0:20	0:00	Normaal onderhoud van voertuigen
0,25	0,42	0,00	1:05	0:20	0:00	
0,00	0,00	0,00	0:00	0:00	0:00	
0,10	0,00	0,00	0:20	0:00	0:00	Herstelling van voertuigen
0,18	0,00	0,00	0:20	0:00	0:00	
0,00	0,00	0,00	0:00	0:00	0:00	
0,00	0,31	0,22	0:00	0:30	0:40	Automatisch wassen van voertuigen (Car-wash)
0,00	0,00	0,00	0:00	0:00	0:00	
0,00	0,64	0,47	0:00	0:30	0:40	
0,06	0,00	0,00	1:10	0:00	0:00	Autokeuring
0,11	0,00	0,00	1:10	0:00	0:00	
0,00	0,00	0,00	0:00	0:00	0:00	
0,00	0,00	0,00	0:00	0:00	0:00	Reisbureau
0,00	0,00	0,00	0:00	0:00	0:00	
0,00	0,00	0,00	0:00	0:00	0:00	
1,02	0,65	0,15	0:44	0:12	0:20	Andere diensten zonder onderscheid
0,56	1,04	0,29	0:33	0:10	0:20	
1,53	0,24	0,00	0:48	0:20	0:00	
2,04	3,30	0,97	0:44	0:39	0:33	Bibliotheek, videotheek
2,41	3,82	1,24	0:28	0:49	0:32	
1,64	2,75	0,67	1:11	0:25	0:34	
0,07	0,00	0,00	0:40	0:00	0:00	Wasserij, schoenmakerij, sleutelmakerij
0,00	0,00	0,00	0:00	0:00	0:00	
0,15	0,00	0,00	0:40	0:00	0:00	
0,57	0,43	0,00	0:37	0:26	0:00	Contact met instellingen (telefonisch of schriftelijk)
0,33	0,40	0,00	1:20	0:10	0:00	
0,83	0,46	0,00	0:19	0:40	0:00	
0,01	0,00	0,00	0:10	0:00	0:00	Veearts

Tijdsbestedingonderzoek 1999

B.5 Tijdsbesteding van de Belgen naar arbeidssituatie en geslacht - vervolg

Scholieren en studenten

Activiteiten		Geslacht	Gemiddelde duur per inwoner			
			Weekdag	Zaterdag	Zondag	Fictieve week
		Mannen	0:00	0:00	0:00	0:00
		Vrouwen	0:00	0:00	0:00	0:00
3	Verzorging en opvoeding van kinderen	Totaal	0:09	0:12	0:11	1:11
		Mannen	0:07	0:07	0:11	0:53
		Vrouwen	0:12	0:18	0:11	1:29
3.1	<i>Verzorging van kinderen</i>	Totaal	0:02	0:03	0:01	0:14
		Mannen	0:00	0:02	0:00	0:03
		Vrouwen	0:04	0:05	0:02	0:25
3.1.1	Zorgen voor kinderen zonder onderscheid	Totaal	0:01	0:02	0:00	0:06
		Mannen	0:00	0:02	0:00	0:02
		Vrouwen	0:01	0:02	0:00	0:10
3.1.2	Wassen, bad geven, kleden, te slapen leggen	Totaal	0:01	0:00	0:00	0:03
		Mannen	0:00	0:00	0:00	0:01
		Vrouwen	0:01	0:01	0:01	0:06
3.1.3	Voeden, het vlees snijden	Totaal	0:00	0:00	0:00	0:01
		Mannen	0:00	0:00	0:00	0:00
		Vrouwen	0:00	0:00	0:00	0:02
3.1.4	Verzorgen (geneesmiddelen, temperatuur)	Totaal	0:00	0:00	0:00	0:00
		Mannen	0:00	0:00	0:00	0:00
		Vrouwen	0:00	0:00	0:00	0:00
3.1.5	Buitenschools toezicht	Totaal	0:00	0:01	0:00	0:03
		Mannen	0:00	0:00	0:00	0:00
		Vrouwen	0:01	0:01	0:00	0:05
3.1.6	Naar de dokter gaan of ziekenhuisbezoek met kinderen	Totaal	0:00	0:00	0:00	0:01
		Mannen	0:00	0:00	0:00	0:00
		Vrouwen	0:00	0:00	0:00	0:01
3.2	<i>Opvoeding van kinderen</i>	Totaal	0:08	0:09	0:10	0:57
		Mannen	0:07	0:05	0:10	0:50
		Vrouwen	0:08	0:13	0:09	1:04
3.2.1	Spelen en lezen (niet voor school)	Totaal	0:02	0:02	0:05	0:18
		Mannen	0:02	0:02	0:06	0:18
		Vrouwen	0:02	0:02	0:03	0:18
3.2.2	Met de kinderen praten	Totaal	0:05	0:06	0:05	0:38
		Mannen	0:05	0:03	0:04	0:31
		Vrouwen	0:06	0:10	0:06	0:45
3.2.3	Toezicht op schooltaken en lessen	Totaal	0:00	0:00	0:00	0:01
		Mannen	0:00	0:00	0:00	0:01
		Vrouwen	0:00	0:00	0:00	0:01
3.2.4	Bezoek aan de school of kinderopvang	Totaal	0:00	0:00	0:00	0:01
		Mannen	0:00	0:00	0:00	0:00
		Vrouwen	0:00	0:01	0:00	0:01
4	Persoonlijke verzorging	Totaal	2:09	2:31	2:22	15:37
		Mannen	2:01	2:22	2:17	14:46
		Vrouwen	2:17	2:39	2:29	16:33
4.1	<i>Eten en drinken</i>	Totaal	1:23	1:40	1:36	10:11
		Mannen	1:21	1:39	1:35	10:00
		Vrouwen	1:25	1:40	1:37	10:23
4.1.1	Hoofdmaaltijden	Totaal	1:18	1:35	1:31	9:38
		Mannen	1:17	1:35	1:31	9:31
		Vrouwen	1:20	1:35	1:31	9:45
4.1.2	Buiten de hoofdmaaltijden	Totaal	0:05	0:04	0:05	0:33
		Mannen	0:04	0:04	0:04	0:28
		Vrouwen	0:05	0:05	0:06	0:38

Tijdsbestedingonderzoek 1999

Participatiegraad			Gemiddelde duur per participant			Activiteiten
Weekdag	Zaterdag	Zondag	Weekdag	Zaterdag	Zondag	
0,02	0,00	0,00	0:10	0:00	0:00	
0,00	0,00	0,00	0:00	0:00	0:00	
14,75	11,10	12,15	1:04	1:52	1:28	Verzorging en opvoeding van kinderen
11,98	7,50	10,92	0:59	1:40	1:36	
17,75	14,85	13,55	1:08	1:58	1:21	
3,08	2,27	2,13	1:00	2:34	0:48	<i>Verzorging van kinderen</i>
0,76	0,67	0,78	0:22	5:42	0:40	
5,61	3,92	3,65	1:06	2:01	0:49	
0,64	0,70	0,87	1:48	5:22	0:25	Zorgen voor kinderen zonder onderscheid
0,00	0,67	0,27	0:00	5:42	0:16	
1,34	0,73	1,54	1:48	5:03	0:27	
1,91	1,18	1,13	0:27	0:32	0:34	Wassen, bad geven, kleden, te slapen leggen
0,63	0,00	0,34	0:22	0:00	0:10	
3,30	2,40	2,03	0:28	0:32	0:38	
0,63	0,43	0,43	0:30	0:43	0:19	Voeden, het vlees snijden
0,00	0,00	0,11	0:00	0:00	0:20	
1,31	0,88	0,80	0:30	0:43	0:19	
0,13	0,11	0,17	0:10	0:50	0:14	Verzorgen (geneesmiddelen, temperatuur)
0,15	0,00	0,00	0:10	0:00	0:00	
0,10	0,23	0,36	0:10	0:50	0:14	
0,43	1,09	0,66	1:15	0:58	0:47	Buitenschools toezicht
0,13	0,00	0,39	0:10	0:00	0:55	
0,76	2,23	0,96	1:28	0:58	0:43	
0,34	0,00	0,00	0:35	0:00	0:00	Naar de dokter gaan of ziekenhuisbezoek met kinderen
0,00	0,00	0,00	0:00	0:00	0:00	
0,72	0,00	0,00	0:35	0:00	0:00	
12,73	9,13	11,10	1:00	1:37	1:27	<i>Opvoeding van kinderen</i>
11,37	6,82	10,42	1:01	1:16	1:38	
14,21	11,52	11,87	0:59	1:51	1:17	
3,15	2,35	5,63	1:10	1:24	1:22	Spelen en lezen (niet voor school)
1,93	1,90	5,49	1:41	1:53	1:44	
4,47	2,82	5,80	0:55	1:04	0:59	
9,84	6,89	6,00	0:54	1:33	1:22	Met de kinderen praten
9,43	4,92	4,93	0:51	1:02	1:27	
10,28	8,94	7,22	0:57	1:51	1:19	
0,35	0,16	0,28	0:22	2:10	0:48	Toezicht op schooltaken en lessen
0,44	0,00	0,52	0:17	0:00	0:48	
0,24	0,32	0,00	0:32	2:10	0:00	
0,27	0,20	0,00	0:20	2:40	0:00	Bezoek aan de school of kinderopvang
0,33	0,00	0,00	0:25	0:00	0:00	
0,20	0,40	0,00	0:10	2:40	0:00	
100,00	100,00	99,88	2:09	2:31	2:23	Persoonlijke verzorging
100,00	100,00	99,77	2:01	2:22	2:17	
100,00	100,00	100,00	2:17	2:39	2:29	
99,68	99,81	99,57	1:23	1:40	1:36	<i>Eten en drinken</i>
99,58	99,64	99,18	1:21	1:39	1:36	
99,79	100,00	100,00	1:25	1:40	1:37	
99,43	99,57	99,53	1:19	1:36	1:31	Hoofdmaaltijden
99,11	99,16	99,11	1:18	1:36	1:32	
99,79	100,00	100,00	1:20	1:35	1:31	
23,16	16,67	20,06	0:20	0:26	0:25	Buiten de hoofdmaaltijden
19,26	15,49	17,68	0:21	0:25	0:23	
27,40	17,89	22,73	0:20	0:27	0:26	

Tijdsbestedingonderzoek 1999

B.5 Tijdsbesteding van de Belgen naar arbeidssituatie en geslacht - vervolg

Scholieren en studenten

Activiteiten		Geslacht	Gemiddelde duur per inwoner			
			Weekdag	Zaterdag	Zondag	Fictieve week
4.2	<i>Lichamelijke verzorging</i>	Totaal	0:46	0:51	0:47	5:26
		Mannen	0:40	0:43	0:41	4:46
		Vrouwen	0:52	0:59	0:52	6:09
4.2.1	Wassen, aankleden, uitkleden	Totaal	0:43	0:49	0:46	5:11
		Mannen	0:38	0:42	0:41	4:35
		Vrouwen	0:49	0:56	0:52	5:51
4.2.1.01	Toilet maken	Totaal	0:09	0:09	0:10	1:04
		Mannen	0:08	0:08	0:08	0:57
		Vrouwen	0:10	0:11	0:11	1:12
4.2.1.02	Een bad, een douche nemen	Totaal	0:15	0:17	0:18	1:48
		Mannen	0:14	0:16	0:17	1:41
		Vrouwen	0:15	0:18	0:20	1:56
4.2.1.03	Zich schminken, zich ontschminken	Totaal	0:01	0:01	0:00	0:04
		Mannen	0:00	0:00	0:00	0:00
		Vrouwen	0:01	0:01	0:01	0:09
4.2.1.04	Zich scheren	Totaal	0:00	0:00	0:00	0:01
		Mannen	0:00	0:00	0:00	0:01
		Vrouwen	0:00	0:00	0:00	0:00
4.2.1.05	Naar de wc gaan	Totaal	0:03	0:02	0:03	0:20
		Mannen	0:03	0:02	0:03	0:19
		Vrouwen	0:03	0:02	0:03	0:20
4.2.1.06	Zich aankleden, zich uitkleden	Totaal	0:14	0:16	0:13	1:38
		Mannen	0:12	0:13	0:12	1:23
		Vrouwen	0:16	0:19	0:14	1:54
4.2.1.07	Andere persoonlijke zorgen of privé-activiteit	Totaal	0:02	0:03	0:02	0:15
		Mannen	0:02	0:03	0:02	0:13
		Vrouwen	0:02	0:04	0:02	0:17
4.2.1.08	Geneesmiddelen nemen	Totaal	0:00	0:00	0:00	0:01
		Mannen	0:00	0:00	0:00	0:01
		Vrouwen	0:00	0:00	0:00	0:01
4.2.1.09	Zonnebank (thuis)	Totaal	0:00	0:00	0:00	0:00
		Mannen	0:00	0:00	0:00	0:00
		Vrouwen	0:00	0:00	0:00	0:01
4.2.1.10	Sauna (thuis)	Totaal	0:00	0:00	0:00	0:00
		Mannen	0:00	0:00	0:00	0:00
		Vrouwen	0:00	0:00	0:00	0:00
4.2.2	Professionele verzorging	Totaal	0:02	0:02	0:00	0:15
		Mannen	0:02	0:01	0:00	0:11
		Vrouwen	0:03	0:03	0:00	0:18
4.2.2.01	Een inspuiting krijgen of zichzelf geven	Totaal	0:00	0:00	0:00	0:00
		Mannen	0:00	0:00	0:00	0:00
		Vrouwen	0:00	0:00	0:00	0:00
4.2.2.02	Een verband (laten) aanleggen	Totaal	0:00	0:00	0:00	0:00
		Mannen	0:00	0:00	0:00	0:00
		Vrouwen	0:00	0:00	0:00	0:00
4.2.2.03	Medische raadplegingen of bezoeken zonder onderscheid	Totaal	0:00	0:00	0:00	0:01
		Mannen	0:00	0:00	0:00	0:00
		Vrouwen	0:00	0:00	0:00	0:02
4.2.2.04	Huisarts	Totaal	0:01	0:00	0:00	0:03
		Mannen	0:00	0:00	0:00	0:01
		Vrouwen	0:01	0:01	0:00	0:05
4.2.2.05	Specialist	Totaal	0:00	0:00	0:00	0:01
		Mannen	0:00	0:00	0:00	0:00

Tijdsbestedingonderzoek 1999

Participatiegraad			Gemiddelde duur per participant			Activiteiten
Weekdag	Zaterdag	Zondag	Weekdag	Zaterdag	Zondag	
98,21	96,22	95,28	0:47	0:53	0:49	<i>Lichamelijke verzorging</i>
97,27	93,55	93,14	0:41	0:46	0:45	
99,23	98,99	97,69	0:52	1:00	0:53	
98,09	96,22	95,28	0:44	0:51	0:48	Wassen, aankleden, uitkleden
97,15	93,55	93,14	0:39	0:45	0:44	
99,11	98,99	97,69	0:49	0:57	0:53	
46,94	41,66	44,85	0:19	0:22	0:21	Toilet maken
44,43	37,86	40,69	0:18	0:20	0:20	
49,67	45,61	49,55	0:20	0:24	0:22	
61,56	64,78	63,97	0:24	0:26	0:29	Een bad, een douche nemen
59,50	60,37	62,06	0:23	0:26	0:27	
63,81	69,36	66,11	0:24	0:27	0:31	
3,68	3,80	1,77	0:17	0:18	0:25	Zich schminken, zich ontsminken
0,00	0,00	0,00	0:00	0:00	0:00	
7,70	7,76	3,77	0:17	0:18	0:25	
0,65	1,00	0,03	0:10	0:18	0:20	Zich scheren
1,22	1,57	0,07	0:10	0:10	0:20	
0,04	0,41	0,00	0:10	0:50	0:00	
23,38	17,38	19,53	0:13	0:12	0:13	Naar de wc gaan
23,74	17,72	18,59	0:12	0:13	0:14	
23,00	17,03	20,59	0:14	0:12	0:13	
75,61	71,31	67,66	0:18	0:22	0:19	Zich aankleden, zich uitkleden
71,18	65,29	62,02	0:16	0:20	0:19	
80,45	77,57	74,03	0:20	0:24	0:19	
9,26	9,76	5,68	0:20	0:35	0:39	Andere persoonlijke zorgen of privé-activiteit
8,41	8,43	4,72	0:18	0:37	0:43	
10,19	11,14	6,77	0:22	0:34	0:36	
0,90	0,88	1,15	0:23	0:13	0:14	Geneesmiddelen nemen
0,71	1,48	0,92	0:26	0:14	0:18	
1,11	0,26	1,41	0:21	0:10	0:12	
0,25	0,43	0,15	0:15	0:20	0:40	Zonnebank (thuis)
0,00	0,00	0,00	0:00	0:00	0:00	
0,53	0,88	0,32	0:15	0:20	0:40	
0,00	0,00	0,00	0:00	0:00	0:00	Sauna (thuis)
0,00	0,00	0,00	0:00	0:00	0:00	
0,00	0,00	0,00	0:00	0:00	0:00	
4,95	5,07	0,82	0:50	0:39	0:42	Professionele verzorging
4,30	4,23	0,20	0:45	0:30	2:30	
5,66	5,94	1,52	0:54	0:46	0:26	
0,00	0,14	0,00	0:00	0:20	0:00	Een inspuiting krijgen of zichzelf geven
0,00	0,00	0,00	0:00	0:00	0:00	
0,00	0,29	0,00	0:00	0:20	0:00	
0,00	0,27	0,11	0:00	0:10	0:40	Een verband (laten) aanleggen
0,00	0,00	0,00	0:00	0:00	0:00	
0,00	0,55	0,23	0:00	0:10	0:40	
0,40	0,00	0,00	0:48	0:00	0:00	Medische raadplegingen of bezoeken zonder onderscheid
0,25	0,00	0,00	0:35	0:00	0:00	
0,57	0,00	0,00	0:55	0:00	0:00	
1,24	0,84	0,21	0:45	0:53	0:10	Huisarts
0,71	0,21	0,00	0:33	0:30	0:00	
1,82	1,49	0,45	0:50	0:56	0:10	
0,25	0,16	0,00	1:02	0:40	0:00	Specialist
0,00	0,00	0,00	0:00	0:00	0:00	

Tijdsbestedingonderzoek 1999

B.5 Tijdsbesteding van de Belgen naar arbeidssituatie en geslacht - vervolg

Scholieren en studenten

Activiteiten	Geslacht	Gemiddelde duur per inwoner				
		Weekdag	Zaterdag	Zondag	Fictieve week	
4.2.2.06 Tandarts	Vrouwen	0:00	0:00	0:00	0:02	
	Totaal	0:00	0:00	0:00	0:03	
	Mannen	0:01	0:00	0:00	0:04	
4.2.2.07 Kinesitherapie en andere paramedische verzorging	Vrouwen	0:00	0:00	0:00	0:01	
	Totaal	0:00	0:00	0:00	0:02	
	Mannen	0:00	0:00	0:00	0:02	
4.2.2.08 Alternatieve geneeskunde	Vrouwen	0:01	0:00	0:00	0:03	
	Totaal	0:00	0:00	0:00	0:00	
	Mannen	0:00	0:00	0:00	0:01	
4.2.2.09 Andere medische verzorging	Vrouwen	0:00	0:00	0:00	0:00	
	Totaal	0:00	0:00	0:00	0:00	
	Mannen	0:00	0:00	0:00	0:00	
4.2.2.10 Persoonlijke diensten zonder onderscheid	Vrouwen	0:00	0:00	0:00	0:00	
	Totaal	0:00	0:00	0:00	0:01	
	Mannen	0:00	0:00	0:00	0:01	
4.2.2.11 Kapper	Vrouwen	0:00	0:01	0:00	0:02	
	Totaal	0:00	0:01	0:00	0:02	
	Mannen	0:00	0:01	0:00	0:02	
4.2.2.12 Manicure, pedicure	Vrouwen	0:00	0:01	0:00	0:03	
	Totaal	0:00	0:00	0:00	0:00	
	Mannen	0:00	0:00	0:00	0:00	
4.2.2.13 Schoonheidssalon	Vrouwen	0:00	0:00	0:00	0:00	
	Totaal	0:00	0:00	0:00	0:01	
	Mannen	0:00	0:00	0:00	0:00	
5	Slapen, rusten en ontspannen	Totaal	9:04	9:32	11:10	66:03
		Mannen	9:09	9:37	11:03	66:24
		Vrouwen	8:59	9:28	11:17	65:42
5.1	<i>Slapen en rusten</i>	Totaal	8:49	9:18	10:49	64:11
		Mannen	8:53	9:24	10:42	64:29
		Vrouwen	8:45	9:11	10:56	63:51
5.1.1	Slapen	Totaal	8:49	9:17	10:47	64:07
		Mannen	8:52	9:22	10:41	64:25
		Vrouwen	8:45	9:11	10:53	63:49
5.1.2	Ziek in bed of bedlegerig	Totaal	0:00	0:01	0:02	0:04
		Mannen	0:00	0:02	0:02	0:04
		Vrouwen	0:00	0:00	0:03	0:03
5.2	<i>Ontspannen en luieren</i>	Totaal	0:15	0:15	0:21	1:53
		Mannen	0:16	0:13	0:21	1:55
		Vrouwen	0:15	0:16	0:21	1:50
5.2.1	Zich ontspannen, niets doen, mediteren	Totaal	0:14	0:13	0:18	1:41
		Mannen	0:15	0:12	0:16	1:41
		Vrouwen	0:13	0:14	0:20	1:41
5.2.2	Zonnebaden	Totaal	0:01	0:01	0:02	0:07
		Mannen	0:01	0:01	0:04	0:09
		Vrouwen	0:00	0:02	0:01	0:05
5.2.3	Roken	Totaal	0:01	0:00	0:01	0:04
		Mannen	0:01	0:00	0:01	0:04
		Vrouwen	0:01	0:00	0:00	0:04
5.2.4	Nadenken	Totaal	0:00	0:00	0:00	0:00
		Mannen	0:00	0:00	0:00	0:00
		Vrouwen	0:00	0:00	0:00	0:01
6	Onderwijs en opleiding	Totaal	4:56	1:24	1:40	27:45

Tijdsbestedingonderzoek 1999

Participatiegraad			Gemiddelde duur per participant			Activiteiten
Weekdag	Zaterdag	Zondag	Weekdag	Zaterdag	Zondag	
0,52	0,32	0,00	1:02	0:40	0:00	
0,80	0,63	0,00	0:59	0:40	0:00	Tandarts
1,42	0,31	0,00	1:00	0:40	0:00	
0,13	0,96	0,00	0:50	0:40	0:00	
0,83	0,16	0,12	0:52	0:30	1:00	Kinesitherapie en andere paramedische verzorging
0,67	0,32	0,00	0:51	0:30	0:00	
1,01	0,00	0,26	0:52	0:00	1:00	
0,13	0,00	0,00	1:00	0:00	0:00	Alternatieve geneeskunde
0,24	0,00	0,00	1:00	0:00	0:00	
0,00	0,00	0,00	0:00	0:00	0:00	
0,08	0,21	0,00	0:30	0:20	0:00	Andere medische verzorging
0,00	0,00	0,00	0:00	0:00	0:00	
0,16	0,44	0,00	0:30	0:20	0:00	
0,71	1,22	0,48	0:18	0:35	0:43	Persoonlijke diensten zonder onderscheid
0,59	1,77	0,20	0:15	0:16	2:30	
0,84	0,64	0,80	0:20	1:30	0:14	
0,59	1,44	0,00	0:52	0:46	0:00	Kapper
0,69	1,62	0,00	0:27	0:43	0:00	
0,48	1,26	0,00	1:30	0:50	0:00	
0,00	0,00	0,00	0:00	0:00	0:00	Manicure, pedicure
0,00	0,00	0,00	0:00	0:00	0:00	
0,00	0,00	0,00	0:00	0:00	0:00	
0,20	0,00	0,00	1:04	0:00	0:00	Schoonheidssalon
0,00	0,00	0,00	0:00	0:00	0:00	
0,43	0,00	0,00	1:04	0:00	0:00	
100,00	100,00	100,00	9:04	9:32	11:10	Slapen, rusten en ontspannen
100,00	100,00	100,00	9:09	9:37	11:03	
100,00	100,00	100,00	8:59	9:28	11:17	
100,00	100,00	100,00	8:49	9:18	10:49	<i>Slapen en rusten</i>
100,00	100,00	100,00	8:53	9:24	10:42	
100,00	100,00	100,00	8:45	9:11	10:56	
100,00	100,00	100,00	8:49	9:17	10:47	Slapen
100,00	100,00	100,00	8:52	9:22	10:41	
100,00	100,00	100,00	8:45	9:11	10:53	
0,17	0,21	0,26	0:49	7:28	14:13	Ziek in bed of bedlegerig
0,22	0,42	0,30	1:10	7:28	9:41	
0,12	0,00	0,23	0:10	0:00	21:00	
46,22	44,70	45,65	0:33	0:33	0:46	<i>Ontspannen en luieren</i>
45,78	42,02	43,35	0:35	0:31	0:48	
46,71	47,47	48,23	0:31	0:34	0:43	
44,96	44,09	44,32	0:31	0:29	0:41	Zich ontspannen, niets doen, mediteren
44,21	41,07	41,31	0:33	0:28	0:39	
45,78	47,24	47,72	0:29	0:30	0:42	
0,75	1,21	1,52	1:29	1:56	2:31	Zonnebaden
0,26	0,32	2,17	5:30	6:10	2:50	
1,28	2,14	0,79	0:34	1:18	1:31	
1,93	1,39	2,08	0:31	0:23	0:28	Roken
2,67	1,62	2,74	0:24	0:10	0:30	
1,14	1,16	1,34	0:49	0:41	0:22	
0,49	0,47	0,43	0:12	0:10	0:19	Nadenken
0,14	0,59	0,52	0:10	0:10	0:23	
0,88	0,35	0,32	0:12	0:10	0:13	
73,49	42,94	49,25	6:43	3:15	3:22	Onderwijs en opleiding

Tijdsbestedingonderzoek 1999

B.5 Tijdsbesteding van de Belgen naar arbeidssituatie en geslacht - vervolg

Scholieren en studenten

Activiteiten	Geslacht	Gemiddelde duur per inwoner			
		Weekdag	Zaterdag	Zondag	Fictieve week
6.1 <i>Onderwijs</i>	Mannen	4:44	1:16	1:36	26:33
	Vrouwen	5:10	1:32	1:43	29:04
	Totaal	4:27	1:18	1:33	25:08
6.1.1 Studies zonder onderscheid	Mannen	4:18	1:08	1:29	24:06
	Vrouwen	4:38	1:27	1:38	26:15
	Totaal	0:17	0:01	0:07	1:31
6.1.2 Les op school, universiteit	Mannen	0:17	0:01	0:08	1:32
	Vrouwen	0:16	0:02	0:06	1:30
	Totaal	2:38	0:02	0:02	13:16
6.1.3 Huiswerk maken, studeren	Mannen	2:36	0:03	0:03	13:04
	Vrouwen	2:42	0:02	0:01	13:31
	Totaal	1:20	1:13	1:24	9:19
6.1.4 Bijbehorende activiteiten zonder onderscheid	Mannen	1:13	1:05	1:19	8:28
	Vrouwen	1:28	1:22	1:31	10:14
	Totaal	0:12	0:01	0:00	1:01
6.2 <i>Cursussen en opleiding</i>	Mannen	0:12	0:00	0:00	1:02
	Vrouwen	0:12	0:02	0:00	1:01
	Totaal	0:07	0:05	0:06	0:47
6.2.1 Beroepsopleiding door de werkgever betaald	Mannen	0:06	0:06	0:06	0:41
	Vrouwen	0:09	0:04	0:05	0:52
	Totaal	0:00	0:00	0:00	0:00
6.2.2 Taalcursussen	Mannen	0:00	0:00	0:00	0:00
	Vrouwen	0:00	0:00	0:00	0:00
	Totaal	0:00	0:00	0:00	0:01
6.2.3 Autorijschool	Mannen	0:00	0:00	0:00	0:01
	Vrouwen	0:00	0:00	0:00	0:01
	Totaal	0:00	0:00	0:00	0:01
6.2.4 Muzieklessen	Mannen	0:00	0:01	0:00	0:01
	Vrouwen	0:00	0:00	0:00	0:00
	Totaal	0:01	0:00	0:00	0:06
6.2.5 Avondcursus, gelegenheidskursus	Mannen	0:01	0:01	0:01	0:08
	Vrouwen	0:01	0:00	0:00	0:04
	Totaal	0:00	0:01	0:00	0:02
6.2.6 Andere lessen	Mannen	0:00	0:00	0:00	0:02
	Vrouwen	0:00	0:01	0:00	0:02
	Totaal	0:02	0:01	0:00	0:09
6.2.7 Persoonlijke studies	Mannen	0:01	0:01	0:00	0:05
	Vrouwen	0:03	0:01	0:00	0:14
	Totaal	0:02	0:01	0:04	0:15
6.2.8 Huiswerk en werk voor cursussen (uitgezonderd beroepsopleiding)	Mannen	0:03	0:02	0:06	0:22
	Vrouwen	0:01	0:00	0:02	0:07
	Totaal	0:02	0:01	0:01	0:11
6.2.9 Cursussen zonder onderscheid	Mannen	0:00	0:01	0:00	0:02
	Vrouwen	0:03	0:01	0:02	0:20
	Totaal	0:00	0:00	0:00	0:02
6.3 <i>Pauses i.v.m. onderwijs en opleiding</i>	Mannen	0:00	0:00	0:00	0:00
	Vrouwen	0:01	0:00	0:00	0:04
	Totaal	0:22	0:01	0:01	1:51
6.3.0 Pauses i.v.m. onderwijs en opleiding	Mannen	0:21	0:01	0:01	1:46
	Vrouwen	0:23	0:01	0:01	1:57
	Totaal	0:22	0:01	0:01	1:51
	Mannen	0:21	0:01	0:01	1:46
	Vrouwen	0:23	0:01	0:01	1:57

Tijdsbestedingonderzoek 1999

Participatiegraad			Gemiddelde duur per participant			Activiteiten
Weekdag	Zaterdag	Zondag	Weekdag	Zaterdag	Zondag	
72,14	37,69	44,92	6:34	3:20	3:34	
74,96	48,39	54,14	6:53	3:10	3:11	
71,82	39,93	46,56	6:12	3:15	3:20	Onderwijs
70,99	35,31	41,88	6:03	3:14	3:33	
72,72	44,72	51,84	6:22	3:15	3:09	
8,12	1,05	4,18	3:24	2:22	2:45	Studies zonder onderscheid
6,81	0,76	2,80	4:06	2:13	4:29	
9,55	1,36	5,73	2:50	2:27	1:48	
52,68	1,10	1,33	5:01	3:04	2:45	Les op school, universiteit
51,84	1,07	1,87	5:00	3:57	2:39	
53,58	1,14	0,72	5:01	2:13	3:02	
54,80	37,89	44,03	2:26	3:13	3:11	Huiswerk maken, studeren
52,76	33,09	39,73	2:18	3:15	3:18	
57,03	42,87	48,88	2:35	3:12	3:05	
4,06	1,01	0,00	4:58	1:31	0:00	Bijbehorende activiteiten zonder onderscheid
3,99	0,61	0,00	5:11	0:45	0:00	
4,14	1,42	0,00	4:45	1:51	0:00	
6,07	4,10	3,32	1:59	2:01	2:47	Cursussen en opleiding
5,66	4,11	3,73	1:42	2:23	2:53	
6,52	4,08	2,85	2:15	1:37	2:38	
0,21	0,00	0,00	0:35	0:00	0:00	Beroepsopleiding door de werkgever betaald
0,20	0,00	0,00	0:50	0:00	0:00	
0,21	0,00	0,00	0:20	0:00	0:00	
0,25	0,42	0,12	1:01	0:47	0:20	Taalcursussen
0,30	0,47	0,22	1:00	1:00	0:20	
0,20	0,36	0,00	1:03	0:30	0:00	
0,10	0,19	0,00	1:13	2:50	0:00	Autorijschool
0,14	0,37	0,00	1:10	2:50	0:00	
0,06	0,00	0,00	1:20	0:00	0:00	
1,69	0,62	0,51	1:01	1:10	1:07	Muzieklessen
2,14	0,60	0,96	0:59	2:00	1:07	
1,21	0,64	0,00	1:05	0:20	0:00	
0,29	0,36	0,00	1:25	3:22	0:00	Avondcursus, gelegheidskursus
0,43	0,00	0,00	1:33	0:00	0:00	
0,14	0,73	0,00	1:00	3:22	0:00	
1,13	0,78	0,09	2:24	2:10	1:43	Andere lessen
0,93	0,97	0,07	1:22	1:38	0:20	
1,36	0,59	0,11	3:10	3:04	2:40	
1,39	0,89	1,50	2:14	2:26	4:21	Persoonlijke studies
1,51	1,41	1,70	3:07	2:30	5:33	
1,27	0,35	1,27	1:05	2:10	2:32	
1,12	1,32	1,15	2:34	1:10	1:44	Huiswerk en werk voor cursussen (uitgezonderd beroepsopleiding)
0,47	1,24	0,86	0:37	1:35	0:14	
1,82	1,41	1,47	3:07	0:48	2:44	
0,17	0,00	0,00	4:15	0:00	0:00	Cursussen zonder onderscheid
0,00	0,00	0,00	0:00	0:00	0:00	
0,35	0,00	0,00	4:15	0:00	0:00	
47,97	3,00	1,82	0:45	0:36	0:43	Pauzes i.v.m. onderwijs en opleiding
44,74	2,92	1,90	0:46	0:42	0:38	
51,49	3,08	1,74	0:45	0:30	0:48	
47,97	3,00	1,82	0:45	0:36	0:43	Pauzes i.v.m. onderwijs en opleiding
44,74	2,92	1,90	0:46	0:42	0:38	
51,49	3,08	1,74	0:45	0:30	0:48	

Tijdsbestedingonderzoek 1999

B.5 Tijdsbesteding van de Belgen naar arbeidssituatie en geslacht - vervolg

Scholieren en studenten

Activiteiten	Geslacht	Gemiddelde duur per inwoner			
		Weekdag	Zaterdag	Zondag	Fictieve week
7 Sociale activiteiten	Totaal	0:58	1:45	1:26	8:02
	Mannen	0:52	1:37	1:23	7:19
	Vrouwen	1:05	1:54	1:29	8:49
<i>7.1 Deelnemen aan activiteiten</i>	Totaal	0:05	0:22	0:16	1:03
	Mannen	0:05	0:23	0:18	1:06
	Vrouwen	0:05	0:22	0:15	1:01
7.1.01 Vrijwilligerswerk zonder onderscheid	Totaal	0:01	0:01	0:02	0:06
	Mannen	0:01	0:03	0:02	0:09
	Vrouwen	0:00	0:00	0:01	0:02
7.1.02 Lid van een comité (vrijwilligerswerk)	Totaal	0:00	0:00	0:00	0:01
	Mannen	0:00	0:00	0:00	0:01
	Vrouwen	0:00	0:00	0:00	0:01
7.1.03 Administratief of boekhoudkundig werk (vrijwilligerswerk)	Totaal	0:00	0:00	0:00	0:00
	Mannen	0:00	0:00	0:00	0:00
	Vrouwen	0:00	0:00	0:00	0:00
7.1.04 Activiteiten voorbereiden en helpen tijdens activiteiten (vrijwilligerswerk)	Totaal	0:00	0:02	0:02	0:06
	Mannen	0:00	0:02	0:02	0:07
	Vrouwen	0:00	0:02	0:01	0:04
7.1.05 In de eetzaal werken, koken, helpen in de bar (vrijwilligerswerk)	Totaal	0:00	0:02	0:02	0:04
	Mannen	0:00	0:01	0:03	0:05
	Vrouwen	0:00	0:02	0:00	0:03
7.1.06 Knutselen of herstellen (vrijwilligerswerk)	Totaal	0:00	0:00	0:00	0:00
	Mannen	0:00	0:00	0:01	0:01
	Vrouwen	0:00	0:00	0:00	0:00
7.1.07 Informatie aan het publiek, folders uitdragen (vrijwilligerswerk)	Totaal	0:00	0:00	0:00	0:00
	Mannen	0:00	0:00	0:01	0:01
	Vrouwen	0:00	0:00	0:00	0:00
7.1.08 Activiteiten in verband met geldinzameling (vrijwilligerswerk)	Totaal	0:00	0:00	0:00	0:00
	Mannen	0:00	0:00	0:00	0:00
	Vrouwen	0:00	0:00	0:00	0:00
7.1.09 Andere activiteiten (vrijwilligerswerk)	Totaal	0:00	0:00	0:00	0:02
	Mannen	0:01	0:01	0:00	0:03
	Vrouwen	0:00	0:00	0:00	0:00
7.1.10 Zorgen voor ouderen, zieken, gehandicapten (vrijwilligerswerk)	Totaal	0:00	0:00	0:00	0:01
	Mannen	0:00	0:00	0:00	0:00
	Vrouwen	0:00	0:00	0:00	0:01
7.1.11 Maaltijden verstrekken (vrijwilligerswerk)	Totaal	0:00	0:00	0:00	0:00
	Mannen	0:00	0:00	0:00	0:00
	Vrouwen	0:00	0:00	0:00	0:00
7.1.12 Instructeur of leraar van een cursus (vrijwilligerswerk)	Totaal	0:00	0:00	0:00	0:00
	Mannen	0:00	0:00	0:00	0:00
	Vrouwen	0:00	0:00	0:00	0:00
7.1.13 Trainer of scheidsrechter (vrijwilligerswerk)	Totaal	0:00	0:00	0:00	0:00
	Mannen	0:00	0:00	0:00	0:00
	Vrouwen	0:00	0:00	0:00	0:00
7.1.14 Monitor of groepsverantwoordelijke voor de jeugd (vrijwilligerswerk)	Totaal	0:01	0:02	0:03	0:10
	Mannen	0:00	0:00	0:03	0:05
	Vrouwen	0:01	0:04	0:03	0:14
7.1.15 Vrijwilligerswerk voor een zelfhulpgroep	Totaal	0:00	0:00	0:00	0:00
	Mannen	0:00	0:00	0:00	0:00
	Vrouwen	0:00	0:00	0:00	0:00
7.1.16 Ander vrijwilligerswerk voor individuen	Totaal	0:00	0:01	0:00	0:03
	Mannen	0:01	0:02	0:00	0:05

Tijdsbestedingonderzoek 1999

Participatiegraad			Gemiddelde duur per participant			Activiteiten
Weekdag	Zaterdag	Zondag	Weekdag	Zaterdag	Zondag	
70,94	74,36	72,69	1:22	2:21	1:58	Sociale activiteiten
65,58	68,81	68,51	1:19	2:21	2:00	
76,78	80,12	77,41	1:25	2:22	1:55	
3,47	9,65	10,37	2:20	3:53	2:38	<i>Deelnemen aan activiteiten</i>
3,65	10,67	9,81	2:18	3:31	3:02	
3,28	8,60	11,01	2:23	4:21	2:14	
0,47	0,30	0,89	1:52	7:50	2:54	Vrijwilligerswerk zonder onderscheid
0,72	0,59	0,74	2:03	7:50	3:57	
0,19	0,00	1,06	1:07	0:00	2:04	
0,13	0,00	0,00	2:16	0:00	0:00	Lid van een comité (vrijwilligerswerk)
0,07	0,00	0,00	5:10	0:00	0:00	
0,20	0,00	0,00	1:10	0:00	0:00	
0,05	0,20	0,12	0:20	0:30	0:40	Administratief of boekhoudkundig werk (vrijwilligerswerk)
0,00	0,00	0,00	0:00	0:00	0:00	
0,09	0,41	0,26	0:20	0:30	0:40	
0,52	0,99	0,95	1:18	3:24	2:58	Activiteiten voorbereiden en helpen tijdens activiteiten (vrijwilligerswerk)
0,57	1,35	1,17	1:28	2:57	3:07	
0,47	0,61	0,71	1:04	4:28	2:41	
0,12	0,38	0,89	0:30	7:53	3:25	In de eetzaal werken, koken, helpen in de bar (vrijwilligerswerk)
0,23	0,30	1,21	0:30	7:00	4:07	
0,00	0,46	0,52	0:00	8:30	1:35	
0,00	0,00	0,20	0:00	0:00	2:30	Knutselen of herstellen (vrijwilligerswerk)
0,00	0,00	0,38	0:00	0:00	2:30	
0,00	0,00	0,00	0:00	0:00	0:00	
0,00	0,00	0,18	0:00	0:00	3:10	Informatie aan het publiek, folders uitdragen (vrijwilligerswerk)
0,00	0,00	0,33	0:00	0:00	3:10	
0,00	0,00	0,00	0:00	0:00	0:00	
0,02	0,11	0,00	0:10	0:50	0:00	Activiteiten in verband met geldinzameling (vrijwilligerswerk)
0,00	0,00	0,00	0:00	0:00	0:00	
0,04	0,23	0,00	0:10	0:50	0:00	
0,13	0,33	0,00	3:52	1:48	0:00	Andere activiteiten (vrijwilligerswerk)
0,25	0,46	0,00	3:52	2:00	0:00	
0,00	0,21	0,00	0:00	1:20	0:00	
0,05	0,00	0,00	3:50	0:00	0:00	Zorgen voor ouderen, zieken, gehandicapten (vrijwilligerswerk)
0,00	0,00	0,00	0:00	0:00	0:00	
0,10	0,00	0,00	3:50	0:00	0:00	
0,00	0,00	0,00	0:00	0:00	0:00	Maaltijden verstrekken (vrijwilligerswerk)
0,00	0,00	0,00	0:00	0:00	0:00	
0,00	0,00	0,00	0:00	0:00	0:00	
0,05	0,00	0,00	0:40	0:00	0:00	Instructeur of leraar van een cursus (vrijwilligerswerk)
0,00	0,00	0,00	0:00	0:00	0:00	
0,10	0,00	0,00	0:40	0:00	0:00	
0,00	0,00	0,16	0:00	0:00	1:40	Trainer of scheidsrechter (vrijwilligerswerk)
0,00	0,00	0,00	0:00	0:00	0:00	
0,00	0,00	0,34	0:00	0:00	1:40	
0,38	0,95	1,73	3:48	3:25	3:08	Monitor of groepsverantwoordelijke voor de jeugd (vrijwilligerswerk)
0,13	0,14	1,53	3:50	3:40	3:22	
0,65	1,78	1,95	3:47	3:24	2:56	
0,00	0,00	0,00	0:00	0:00	0:00	Vrijwilligerswerk voor een zelfhulpgroep
0,00	0,00	0,00	0:00	0:00	0:00	
0,00	0,00	0,00	0:00	0:00	0:00	
0,32	0,30	0,33	2:07	5:01	2:09	Ander vrijwilligerswerk voor individuen
0,54	0,59	0,36	2:03	5:01	1:40	

Tijdsbestedingonderzoek 1999

B.5 Tijdsbesteding van de Belgen naar arbeidssituatie en geslacht - vervolg

Scholieren en studenten

Activiteiten	Geslacht	Gemiddelde duur per inwoner			
		Weekdag	Zaterdag	Zondag	Fictieve week
7.1.17 Activiteit voor een milieubeschermingsorganisatie	Vrouwen	0:00	0:00	0:00	0:01
	Totaal	0:00	0:00	0:00	0:00
	Mannen	0:00	0:00	0:00	0:00
7.1.18 Activiteit voor een dierenbeschermingsorganisatie	Vrouwen	0:00	0:00	0:00	0:00
	Totaal	0:00	0:00	0:00	0:00
	Mannen	0:00	0:00	0:00	0:00
7.1.19 Activiteiten voor een organisatie zonder onderscheid	Vrouwen	0:00	0:01	0:00	0:01
	Totaal	0:00	0:00	0:00	0:01
	Mannen	0:00	0:00	0:00	0:00
7.1.20 Vergaderingen en manifestaties van een politieke organisatie	Vrouwen	0:00	0:00	0:00	0:02
	Totaal	0:00	0:00	0:00	0:00
	Mannen	0:00	0:00	0:00	0:00
7.1.21 Vergaderingen en manifestaties van een culturele organisatie	Vrouwen	0:00	0:00	0:00	0:00
	Totaal	0:00	0:01	0:00	0:03
	Mannen	0:00	0:01	0:00	0:01
7.1.22 Vergaderingen en manifestaties van een sociale organisatie	Vrouwen	0:01	0:00	0:00	0:05
	Totaal	0:00	0:01	0:00	0:01
	Mannen	0:00	0:02	0:00	0:03
7.1.23 Vergaderingen en manifestaties van een jeugdorganisatie	Vrouwen	0:00	0:00	0:00	0:00
	Totaal	0:01	0:09	0:04	0:15
	Mannen	0:00	0:08	0:04	0:14
7.1.24 Godsdienstige ceremonies en praktijken	Vrouwen	0:01	0:10	0:04	0:17
	Totaal	0:00	0:02	0:03	0:06
	Mannen	0:00	0:02	0:02	0:05
7.1.25 Godsdienstige activiteiten en thuis bidden	Vrouwen	0:00	0:02	0:04	0:07
	Totaal	0:00	0:01	0:00	0:03
	Mannen	0:01	0:01	0:01	0:06
7.1.26 Bezoek aan het kerkhof	Vrouwen	0:00	0:00	0:00	0:00
	Totaal	0:00	0:00	0:00	0:00
	Mannen	0:00	0:00	0:00	0:00
7.1.27 Begrafenis	Vrouwen	0:00	0:00	0:00	0:00
	Totaal	0:00	0:01	0:00	0:01
	Mannen	0:00	0:01	0:00	0:01
7.2 <i>Sociale contacten</i>	Vrouwen	0:00	0:01	0:00	0:01
	Totaal	0:51	1:20	1:04	6:39
	Mannen	0:45	1:12	1:00	5:56
7.2.1 Vergaderingen, recepties of feesten zonder onderscheid	Vrouwen	0:58	1:28	1:09	7:26
	Totaal	0:01	0:01	0:03	0:10
	Mannen	0:01	0:01	0:02	0:10
7.2.2 Huwelijk	Vrouwen	0:01	0:02	0:03	0:11
	Totaal	0:00	0:00	0:00	0:00
	Mannen	0:00	0:00	0:00	0:00
7.2.3 Verjaardag	Vrouwen	0:00	0:00	0:00	0:00
	Totaal	0:01	0:04	0:01	0:08
	Mannen	0:01	0:05	0:01	0:09
7.2.4 Andere familiefeesten	Vrouwen	0:00	0:04	0:01	0:07
	Totaal	0:01	0:01	0:03	0:06
	Mannen	0:00	0:01	0:02	0:05
7.2.5 Andere feesten met vrienden of collega's	Vrouwen	0:01	0:00	0:03	0:07
	Totaal	0:01	0:07	0:03	0:17
	Mannen	0:01	0:09	0:04	0:17
7.2.6 Spreken, beraadslagen (zonder bijzondere	Vrouwen	0:02	0:05	0:02	0:17
	Totaal	0:29	0:38	0:34	3:36
	Mannen	0:02	0:05	0:02	0:17

Tijdsbestedingonderzoek 1999

Participatiegraad			Gemiddelde duur per participant			Activiteiten
Weekdag	Zaterdag	Zondag	Weekdag	Zaterdag	Zondag	
0,09	0,00	0,29	2:30	0:00	2:50	
0,00	0,00	0,00	0:00	0:00	0:00	Activiteit voor een milieubeschermingsorganisatie
0,00	0,00	0,00	0:00	0:00	0:00	
0,00	0,00	0,00	0:00	0:00	0:00	
0,00	0,08	0,00	0:00	6:40	0:00	Activiteit voor een dierenbeschermingsorganisatie
0,00	0,00	0,00	0:00	0:00	0:00	
0,00	0,16	0,00	0:00	6:40	0:00	
0,21	0,05	0,06	1:20	4:30	1:40	Activiteiten voor een organisatie zonder onderscheid
0,00	0,00	0,00	0:00	0:00	0:00	
0,44	0,09	0,13	1:20	4:30	1:40	
0,00	0,00	0,00	0:00	0:00	0:00	Vergaderingen en manifestaties van een politieke organisatie
0,00	0,00	0,00	0:00	0:00	0:00	
0,00	0,00	0,00	0:00	0:00	0:00	
0,21	0,42	0,00	3:30	2:29	0:00	Vergaderingen en manifestaties van een culturele organisatie
0,00	0,21	0,00	0:00	8:20	0:00	
0,44	0,64	0,00	3:30	0:30	0:00	
0,10	0,36	0,10	1:10	4:43	2:00	Vergaderingen en manifestaties van een sociale organisatie
0,19	0,70	0,19	1:10	4:43	2:00	
0,00	0,00	0,00	0:00	0:00	0:00	
0,39	3,12	1,24	2:26	4:37	4:53	Vergaderingen en manifestaties van een jeugdorganisatie
0,48	3,63	1,50	1:45	3:27	3:57	
0,31	2,59	0,94	3:36	6:18	6:36	
0,18	1,92	3,93	2:06	1:38	1:07	Godsdienstige ceremonies en praktijken
0,19	1,94	2,55	2:21	1:18	1:10	
0,17	1,90	5,48	1:50	2:00	1:06	
0,25	0,58	0,27	3:14	1:51	2:22	Godsdienstige activiteiten en thuis bidden
0,49	0,80	0,51	3:14	1:39	2:22	
0,00	0,34	0,00	0:00	2:20	0:00	
0,00	0,00	0,00	0:00	0:00	0:00	Bezoek aan het kerkhof
0,00	0,00	0,00	0:00	0:00	0:00	
0,00	0,00	0,00	0:00	0:00	0:00	
0,04	0,77	0,00	1:30	1:33	0:00	Begrafenis
0,00	0,67	0,00	0:00	1:31	0:00	
0,09	0,86	0,00	1:30	1:35	0:00	
66,83	69,91	66,63	1:16	1:54	1:36	<i>Sociale contacten</i>
61,16	62,66	61,56	1:13	1:55	1:38	
73,01	77,46	72,35	1:19	1:53	1:35	
1,29	0,77	2,11	1:41	2:28	2:00	Vergaderingen, recepties of feesten zonder onderscheid
1,70	0,72	1,85	1:18	1:20	2:15	
0,84	0,82	2,40	2:32	3:30	1:47	
0,00	0,15	0,14	0:00	2:10	0:30	Huwelijk
0,00	0,00	0,00	0:00	0:00	0:00	
0,00	0,31	0,29	0:00	2:10	0:30	
0,32	1,03	0,67	2:58	7:11	2:01	Verjaardag
0,42	1,38	0,39	2:32	6:11	4:08	
0,21	0,67	0,97	3:52	9:21	1:03	
0,37	0,50	1,49	2:31	2:27	2:51	Andere familiefeesten
0,36	0,80	1,58	1:51	2:55	1:52	
0,38	0,18	1,38	3:13	0:20	4:08	
0,87	3,69	1,92	2:30	3:16	2:35	Andere feesten met vrienden of collega's
0,42	3,38	2,19	2:57	4:28	3:12	
1,37	4,00	1,61	2:21	2:12	1:39	
45,71	45,29	40,10	1:03	1:24	1:24	Spreken, beraadslagen (zonder bijzondere

Tijdsbestedingonderzoek 1999

B.5 Tijdsbesteding van de Belgen naar arbeidssituatie en geslacht - vervolg

Scholieren en studenten

Activiteiten	Geslacht	Gemiddelde duur per inwoner			
		Weekdag	Zaterdag	Zondag	Fictieve week
omstandigheden)	Mannen	0:27	0:32	0:31	3:17
	Vrouwen	0:31	0:44	0:36	3:58
7.2.7 Bellen (vrienden, familie)	Totaal	0:05	0:05	0:05	0:36
	Mannen	0:03	0:02	0:03	0:21
	Vrouwen	0:07	0:07	0:07	0:51
7.2.8 Schrijven (vrienden, familie)	Totaal	0:02	0:01	0:02	0:11
	Mannen	0:01	0:01	0:01	0:04
	Vrouwen	0:03	0:02	0:03	0:18
7.2.9 Samen iets drinken (niet bij de maaltijden)	Totaal	0:12	0:22	0:15	1:35
	Mannen	0:11	0:21	0:15	1:32
	Vrouwen	0:12	0:23	0:14	1:38
7.3 <i>Verzorging en hulp aan anderen</i>	Totaal	0:02	0:03	0:05	0:20
	Mannen	0:02	0:03	0:04	0:18
	Vrouwen	0:03	0:03	0:05	0:22
7.3.1 Zorgen voor volwassenen zonder onderscheid	Totaal	0:00	0:00	0:00	0:00
	Mannen	0:00	0:00	0:00	0:00
	Vrouwen	0:00	0:00	0:00	0:01
7.3.2 Lichamelijke zorgen aan ouderen of zieken	Totaal	0:00	0:00	0:00	0:00
	Mannen	0:00	0:00	0:00	0:00
	Vrouwen	0:00	0:00	0:00	0:00
7.3.3 Lichamelijke zorgen aan een volwassene (massage, haarverzorging)	Totaal	0:00	0:00	0:00	0:00
	Mannen	0:00	0:00	0:00	0:00
	Vrouwen	0:00	0:01	0:00	0:01
7.3.4 Spreken, inlichtingen, aanraden	Totaal	0:02	0:02	0:05	0:17
	Mannen	0:02	0:02	0:04	0:18
	Vrouwen	0:02	0:02	0:05	0:17
7.3.5 Met iemand naar de dokter, ziekenhuis of rusthuis gaan	Totaal	0:00	0:00	0:00	0:01
	Mannen	0:00	0:00	0:00	0:00
	Vrouwen	0:00	0:00	0:00	0:02
7.3.6 Andere zorgen aan volwassenen	Totaal	0:00	0:00	0:00	0:01
	Mannen	0:00	0:00	0:00	0:00
	Vrouwen	0:00	0:00	0:00	0:01
8 Vrije tijd	Totaal	4:02	5:36	5:12	30:55
	Mannen	4:31	6:20	5:37	34:34
	Vrouwen	3:29	4:50	4:43	26:58
8.1 <i>Hobby, spel en sport</i>	Totaal	1:05	1:23	1:14	8:01
	Mannen	1:23	1:52	1:36	10:25
	Vrouwen	0:45	0:53	0:49	5:25
8.1.1 Hobby en spel	Totaal	0:44	0:56	0:52	5:26
	Mannen	0:56	1:14	1:07	7:02
	Vrouwen	0:30	0:36	0:35	3:42
8.1.1.01 Handwerk (breiwerk, haakwerk)	Totaal	0:00	0:00	0:00	0:02
	Mannen	0:00	0:00	0:00	0:00
	Vrouwen	0:01	0:00	0:00	0:04
8.1.1.02 Schilderen, tekenen, grafiek	Totaal	0:01	0:01	0:01	0:08
	Mannen	0:01	0:00	0:01	0:06
	Vrouwen	0:02	0:01	0:01	0:10
8.1.1.03 Film, fotografie, video	Totaal	0:00	0:00	0:00	0:01
	Mannen	0:00	0:00	0:00	0:02
	Vrouwen	0:00	0:00	0:00	0:00
8.1.1.04 Beeldhouwwerk	Totaal	0:00	0:00	0:00	0:00
	Mannen	0:00	0:00	0:00	0:00
	Vrouwen	0:00	0:00	0:00	0:00

Tijdsbestedingonderzoek 1999

Participatiegraad			Gemiddelde duur per participant			Activiteiten
Weekdag	Zaterdag	Zondag	Weekdag	Zaterdag	Zondag	
41,52	40,29	37,77	1:04	1:20	1:23	omstandigheden)
50,27	50,48	42,74	1:03	1:27	1:25	
18,66	17,92	15,91	0:28	0:27	0:32	Bellen (vrienden, familie)
13,16	10,46	12,56	0:24	0:23	0:25	
24,66	25,68	19,69	0:30	0:28	0:37	
4,33	3,87	5,12	0:36	0:34	0:35	Schrijven (vrienden, familie)
1,93	1,84	3,88	0:28	0:27	0:25	
6,94	5,97	6,52	0:38	0:36	0:42	
24,77	35,32	29,34	0:47	1:03	0:50	Samen iets drinken (niet bij de maaltijden)
23,60	33,27	27,21	0:47	1:03	0:57	
26,04	37,46	31,74	0:46	1:02	0:44	
5,78	5,52	6,82	0:42	0:53	1:11	<i>Verzorging en hulp aan anderen</i>
5,06	5,01	5,44	0:45	0:52	1:18	
6,56	6,06	8,37	0:39	0:55	1:06	
0,26	0,20	0,37	0:17	1:10	0:10	Zorgen voor volwassenen zonder onderscheid
0,00	0,39	0,00	0:00	1:10	0:00	
0,54	0,00	0,79	0:17	0:00	0:10	
0,10	0,00	0,12	0:18	0:00	0:40	Lichamelijke zorgen aan ouderen of zieken
0,00	0,00	0,00	0:00	0:00	0:00	
0,20	0,00	0,25	0:18	0:00	0:40	
0,08	0,21	0,27	0:25	2:10	0:32	Lichamelijke zorgen aan een volwassene (massage, haarverzorging)
0,00	0,00	0,32	0:00	0:00	0:40	
0,16	0,44	0,23	0:25	2:10	0:20	
4,96	4,95	5,74	0:43	0:47	1:20	Spreken, inlichtingen, aanraden
5,06	4,62	5,06	0:45	0:50	1:21	
4,85	5,29	6,50	0:40	0:44	1:18	
0,19	0,29	0,03	1:08	1:15	0:10	Met iemand naar de dokter, ziekenhuis of rusthuis gaan
0,00	0,00	0,06	0:00	0:00	0:10	
0,40	0,60	0,00	1:08	1:15	0:00	
0,29	0,00	0,28	0:29	0:00	0:30	Andere zorgen aan volwassenen
0,00	0,00	0,00	0:00	0:00	0:00	
0,61	0,00	0,59	0:29	0:00	0:30	
96,45	96,69	98,06	4:10	5:47	5:18	Vrije tijd
98,25	96,15	98,38	4:36	6:35	5:43	
94,48	97,24	97,69	3:41	4:58	4:49	
48,07	53,02	51,98	2:15	2:37	2:23	<i>Hobby, spel en sport</i>
57,81	60,11	60,56	2:24	3:07	2:39	
37,47	45,64	42,30	1:59	1:56	1:57	
37,65	42,41	43,38	1:56	2:11	1:59	Hobby en spel
46,07	48,51	51,57	2:02	2:33	2:09	
28,48	36,08	34,13	1:46	1:40	1:43	
0,31	0,11	0,54	1:33	1:40	0:54	Handwerk (breiwerk, haakwerk)
0,00	0,00	0,24	0:00	0:00	1:00	
0,64	0,22	0,87	1:33	1:40	0:52	
1,36	1,52	2,14	1:30	0:48	1:00	Schilderen, tekenen, grafiek
0,69	0,65	2,10	2:17	0:40	1:00	
2,08	2,43	2,19	1:13	0:51	1:00	
0,31	0,14	0,00	1:24	0:10	0:00	Film, fotografie, video
0,59	0,00	0,00	1:24	0:00	0:00	
0,00	0,29	0,00	0:00	0:10	0:00	
0,00	0,00	0,00	0:00	0:00	0:00	Beeldhouwwerk
0,00	0,00	0,00	0:00	0:00	0:00	
0,00	0,00	0,00	0:00	0:00	0:00	

Tijdsbestedingonderzoek 1999

B.5 Tijdsbesteding van de Belgen naar arbeidssituatie en geslacht - vervolg

Scholieren en studenten

Activiteiten	Geslacht	Gemiddelde duur per inwoner			
		Weekdag	Zaterdag	Zondag	Fictieve week
8.1.1.05 Ceramiek	Totaal	0:00	0:00	0:00	0:00
	Mannen	0:00	0:00	0:00	0:00
8.1.1.06 Andere beeldende kunsten	Totaal	0:00	0:00	0:00	0:00
	Mannen	0:00	0:00	0:00	0:00
8.1.1.07 Muziek	Totaal	0:03	0:06	0:04	0:23
	Mannen	0:03	0:08	0:05	0:30
8.1.1.08 Theater	Totaal	0:00	0:00	0:00	0:01
	Mannen	0:00	0:00	0:00	0:01
8.1.1.09 Ballet of dans	Totaal	0:01	0:00	0:01	0:05
	Mannen	0:00	0:00	0:00	0:01
8.1.1.10 Letterkundige activiteit	Totaal	0:00	0:00	0:00	0:00
	Mannen	0:00	0:00	0:00	0:00
8.1.1.11 Andere uitvoerende kunst	Totaal	0:00	0:01	0:01	0:04
	Mannen	0:00	0:00	0:00	0:02
8.1.1.12 Verzamelen	Totaal	0:00	0:00	0:00	0:01
	Mannen	0:00	0:00	0:00	0:01
8.1.1.13 Modelbouw	Totaal	0:00	0:00	0:00	0:01
	Mannen	0:00	0:00	0:01	0:02
8.1.1.14 Onderzoek (stamboom, botanisch)	Totaal	0:00	0:00	0:00	0:00
	Mannen	0:00	0:00	0:00	0:01
8.1.1.15 Andere technische hobby's	Totaal	0:01	0:01	0:01	0:05
	Mannen	0:01	0:01	0:02	0:07
8.1.1.16 Spelen zonder onderscheid	Totaal	0:04	0:05	0:05	0:30
	Mannen	0:05	0:06	0:04	0:36
8.1.1.17 Poppen	Totaal	0:00	0:00	0:00	0:00
	Mannen	0:00	0:00	0:00	0:00
8.1.1.18 Speelgoed	Totaal	0:00	0:00	0:00	0:01
	Mannen	0:00	0:00	0:00	0:01
8.1.1.19 Miniaturen (autootjes, figuurtjes)	Totaal	0:00	0:00	0:00	0:00
	Mannen	0:00	0:00	0:00	0:00
8.1.1.20 Gezelschapsspelen voor kinderen	Totaal	0:01	0:02	0:01	0:10
	Mannen	0:01	0:03	0:01	0:07
8.1.1.21 Andere spelen voor kinderen	Totaal	0:03	0:04	0:04	0:24
	Mannen	0:03	0:04	0:05	0:25
8.1.1.22 Spelen met huisdieren	Totaal	0:00	0:00	0:00	0:00
	Mannen	0:00	0:00	0:00	0:00

Tijdsbestedingonderzoek 1999

Participatiegraad			Gemiddelde duur per participant			Activiteiten
Weekdag	Zaterdag	Zondag	Weekdag	Zaterdag	Zondag	
0,00	0,00	0,00	0:00	0:00	0:00	Ceramiek
0,00	0,00	0,00	0:00	0:00	0:00	
0,00	0,00	0,00	0:00	0:00	0:00	
0,00	0,40	0,00	0:00	1:15	0:00	Andere beeldende kunsten
0,00	0,00	0,00	0:00	0:00	0:00	
0,00	0,82	0,00	0:00	1:15	0:00	
4,22	5,57	4,12	1:04	1:41	1:39	Muziek
4,79	6,22	3,78	1:09	2:13	2:06	
3,59	4,89	4,49	0:56	0:58	1:13	
0,09	0,32	0,00	1:43	1:18	0:00	Theater
0,10	0,63	0,00	2:00	1:18	0:00	
0,08	0,00	0,00	1:20	0:00	0:00	
0,62	0,63	0,69	2:22	1:03	1:28	Ballet of dans
0,14	0,00	0,00	2:00	0:00	0:00	
1,14	1,29	1,47	2:25	1:03	1:28	
0,00	0,00	0,00	0:00	0:00	0:00	Letterkundige activiteit
0,00	0,00	0,00	0:00	0:00	0:00	
0,00	0,00	0,00	0:00	0:00	0:00	
0,43	1,01	0,52	1:40	1:31	1:48	Andere uitvoerende kunst
0,23	0,71	0,30	2:05	0:34	1:40	
0,65	1,33	0,77	1:31	2:03	1:51	
0,17	0,00	0,12	1:03	0:00	0:40	Verzamelen
0,18	0,00	0,23	1:30	0:00	0:40	
0,16	0,00	0,00	0:30	0:00	0:00	
0,12	0,23	0,45	1:10	2:14	1:08	Modelbouw
0,24	0,15	0,85	1:10	5:10	1:08	
0,00	0,32	0,00	0:00	0:50	0:00	
0,06	0,00	0,00	1:50	0:00	0:00	Onderzoek (stamboom, botanisch)
0,12	0,00	0,00	1:50	0:00	0:00	
0,00	0,00	0,00	0:00	0:00	0:00	
0,87	0,90	0,88	1:10	1:06	2:18	Andere technische hobby's
1,05	0,84	0,61	1:22	1:23	4:42	
0,67	0,96	1,19	0:50	0:52	0:56	
3,82	4,77	4,08	1:46	1:48	1:58	Spelen zonder onderscheid
4,42	5,20	2,78	1:56	1:59	2:36	
3,16	4,34	5,54	1:30	1:35	1:36	
0,06	0,00	0,00	1:00	0:00	0:00	Poppen
0,00	0,00	0,00	0:00	0:00	0:00	
0,13	0,00	0,00	1:00	0:00	0:00	
0,22	0,62	0,23	0:57	0:45	0:35	Speelgoed
0,15	0,00	0,44	1:10	0:00	0:35	
0,29	1,27	0,00	0:50	0:45	0:00	
0,00	0,07	0,00	0:00	0:50	0:00	Miniaturen (autootjes, figuurtjes)
0,00	0,14	0,00	0:00	0:50	0:00	
0,00	0,00	0,00	0:00	0:00	0:00	
1,30	2,18	0,68	1:49	1:41	1:49	Gezelschapsspelen voor kinderen
0,82	1,98	0,93	1:13	2:50	1:48	
1,83	2,39	0,40	2:06	0:41	1:51	
2,13	3,01	2,60	2:36	2:06	2:28	Andere spelen voor kinderen
1,83	3,61	3,53	2:48	2:04	2:21	
2,46	2,39	1,55	2:27	2:09	2:46	
0,36	0,18	0,22	0:15	0:32	0:30	Spelen met huisdieren
0,00	0,00	0,41	0:00	0:00	0:30	

Tijdsbestedingonderzoek 1999

B.5 Tijdsbesteding van de Belgen naar arbeidssituatie en geslacht - vervolg

Scholieren en studenten

Activiteiten	Geslacht	Gemiddelde duur per inwoner			
		Weekdag	Zaterdag	Zondag	Fictieve week
8.1.1.23 Kaarten in gezelschap	Vrouwen	0:00	0:00	0:00	0:01
	Totaal	0:01	0:01	0:01	0:08
	Mannen	0:01	0:01	0:01	0:08
8.1.1.24 Schaken	Vrouwen	0:01	0:01	0:01	0:07
	Totaal	0:00	0:00	0:00	0:00
	Mannen	0:00	0:00	0:00	0:01
8.1.1.25 Andere spelen voor volwassenen	Vrouwen	0:00	0:00	0:00	0:00
	Totaal	0:01	0:01	0:01	0:07
	Mannen	0:01	0:01	0:00	0:04
8.1.1.26 Computer- of videospelen	Vrouwen	0:01	0:01	0:02	0:09
	Totaal	0:23	0:26	0:27	2:47
	Mannen	0:35	0:39	0:40	4:16
8.1.1.27 Kruiswoordraadsels	Vrouwen	0:09	0:12	0:12	1:10
	Totaal	0:00	0:00	0:00	0:02
	Mannen	0:00	0:00	0:00	0:01
8.1.1.28 Puzzelen	Vrouwen	0:00	0:01	0:00	0:03
	Totaal	0:00	0:00	0:00	0:01
	Mannen	0:00	0:00	0:00	0:00
8.1.1.29 Alleen kaarten	Vrouwen	0:00	0:00	0:00	0:01
	Totaal	0:01	0:01	0:01	0:05
	Mannen	0:01	0:01	0:00	0:04
8.1.1.30 Andere solitaire of vrijetijdspelen	Vrouwen	0:00	0:00	0:02	0:05
	Totaal	0:02	0:05	0:02	0:18
	Mannen	0:02	0:07	0:02	0:21
8.1.1.31 Solitaire spelen zonder onderscheid	Vrouwen	0:02	0:03	0:02	0:14
	Totaal	0:00	0:00	0:01	0:02
	Mannen	0:00	0:00	0:01	0:03
8.1.1.32 Kansspelen (lotto, pronostiek, tiercé, tombola)	Vrouwen	0:00	0:00	0:00	0:00
	Totaal	0:00	0:00	0:00	0:00
	Mannen	0:00	0:00	0:01	0:01
8.1.2 Sport	Vrouwen	0:00	0:00	0:00	0:00
	Totaal	0:21	0:28	0:22	2:35
	Mannen	0:27	0:38	0:29	3:23
8.1.2.01 Sportactiviteiten zonder onderscheid	Vrouwen	0:15	0:17	0:14	1:44
	Totaal	0:01	0:01	0:01	0:06
	Mannen	0:01	0:00	0:01	0:08
8.1.2.02 Joggen, lopen	Vrouwen	0:00	0:01	0:01	0:04
	Totaal	0:01	0:00	0:01	0:05
	Mannen	0:01	0:00	0:02	0:06
8.1.2.03 Wielrennen	Vrouwen	0:00	0:00	0:01	0:03
	Totaal	0:01	0:02	0:02	0:09
	Mannen	0:02	0:01	0:03	0:12
8.1.2.04 Wintersporten	Vrouwen	0:01	0:03	0:00	0:06
	Totaal	0:00	0:00	0:01	0:03
	Mannen	0:01	0:00	0:00	0:05
8.1.2.05 Rolschaatsen (skating)	Vrouwen	0:00	0:00	0:01	0:01
	Totaal	0:02	0:03	0:00	0:11
	Mannen	0:02	0:04	0:01	0:16
8.1.2.06 Balsporten zonder onderscheid	Vrouwen	0:01	0:00	0:00	0:05
	Totaal	0:00	0:00	0:00	0:01
	Mannen	0:00	0:01	0:00	0:02
8.1.2.07 Voetbal	Vrouwen	0:00	0:00	0:00	0:01
	Totaal	0:04	0:07	0:05	0:33
	Mannen	0:00	0:00	0:00	0:01

Tijdsbestedingonderzoek 1999

Participatiegraad			Gemiddelde duur per participant			Activiteiten
Weekdag	Zaterdag	Zondag	Weekdag	Zaterdag	Zondag	
0,76	0,36	0,00	0:15	0:32	0:00	
1,61	0,94	1,72	1:08	2:02	0:54	Kaarten in gezelschap
2,31	1,08	2,30	0:52	1:23	0:56	
0,85	0,78	1,07	1:54	3:00	0:48	
0,08	0,20	0,03	1:02	0:40	0:50	Schaken
0,15	0,39	0,05	1:02	0:40	0:50	
0,00	0,00	0,00	0:00	0:00	0:00	
1,08	1,02	1,55	1:20	2:00	1:09	Andere spelen voor volwassenen
0,79	1,06	0,65	1:05	1:58	1:14	
1,39	0,98	2,58	1:30	2:02	1:08	
23,33	23,21	27,27	1:38	1:51	1:39	Computer- of videospelen
32,44	30,54	37,71	1:49	2:07	1:47	
13,41	15,59	15,49	1:08	1:19	1:18	
0,80	0,61	0,86	0:30	1:00	0:28	Kruiswoordraadsels
0,28	0,40	0,74	0:18	0:30	0:29	
1,37	0,84	0,98	0:33	1:14	0:26	
0,10	0,41	0,06	0:34	1:12	1:10	Puzzelen
0,19	0,31	0,00	0:34	0:43	0:00	
0,00	0,51	0,13	0:00	1:30	1:10	
1,05	0,94	1,67	0:54	1:06	1:05	Alleen kaarten
1,40	0,77	0,98	0:46	1:40	0:48	
0,66	1,12	2,45	1:13	0:41	1:13	
2,75	3,99	2,64	1:17	2:05	1:26	Andere solitaire of vrijetijdspelen
3,39	4,73	2,60	1:09	2:29	1:30	
2,05	3,23	2,69	1:31	1:28	1:21	
0,36	0,12	1,43	0:46	2:50	0:54	Solitaire spelen zonder onderscheid
0,54	0,23	2,34	0:53	2:50	0:58	
0,16	0,00	0,41	0:20	0:00	0:32	
0,00	0,00	0,14	0:00	0:00	4:40	Kansspelen (lotto, pronostiek, tiercé, tombola)
0,00	0,00	0,27	0:00	0:00	4:40	
0,00	0,00	0,00	0:00	0:00	0:00	
19,23	21,62	17,94	1:49	2:08	2:05	Sport
25,45	28,36	22,58	1:46	2:15	2:10	
12,47	14,61	12,70	1:56	1:54	1:54	
0,57	0,26	0,52	2:20	4:27	4:11	Sportactiviteiten zonder onderscheid
0,72	0,00	0,58	3:02	0:00	4:13	
0,40	0,53	0,45	1:00	4:27	4:09	
1,03	0,94	2,34	0:58	0:27	0:55	Joggen, lopen
1,32	0,81	3,11	0:56	0:30	0:58	
0,72	1,09	1,46	1:03	0:24	0:48	
1,49	1,46	1,55	1:18	2:15	1:45	Wielrennen
2,04	1,05	2,49	1:21	1:47	1:58	
0,90	1,88	0,50	1:11	2:32	0:36	
0,17	0,17	0,20	5:02	0:20	4:29	Wintersporten
0,32	0,33	0,10	5:02	0:20	7:20	
0,00	0,00	0,30	0:00	0:00	3:22	
1,59	1,63	0,48	1:34	2:34	1:42	Rolschaatsen (skating)
2,05	2,67	0,71	1:42	2:46	1:54	
1,10	0,55	0,23	1:19	1:31	1:00	
0,17	0,19	0,31	1:03	3:22	1:47	Balsporten zonder onderscheid
0,25	0,37	0,32	1:12	3:22	1:27	
0,07	0,00	0,30	0:30	0:00	2:10	
4,54	5,45	4,62	1:29	2:16	1:50	Voetbal

Tijdsbestedingonderzoek 1999

B.5 Tijdsbesteding van de Belgen naar arbeidssituatie en geslacht - vervolg

Scholieren en studenten

Activiteiten		Geslacht	Gemiddelde duur per inwoner			
			Weekdag	Zaterdag	Zondag	Fictieve week
8.1.2.08	Tennis	Mannen	0:07	0:15	0:09	1:01
		Vrouwen	0:00	0:00	0:00	0:02
		Totaal	0:02	0:01	0:01	0:11
8.1.2.09	Squash	Mannen	0:01	0:01	0:01	0:09
		Vrouwen	0:02	0:01	0:01	0:13
		Totaal	0:00	0:00	0:00	0:00
8.1.2.10	Badminton	Mannen	0:00	0:00	0:00	0:01
		Vrouwen	0:00	0:00	0:00	0:00
		Totaal	0:00	0:01	0:01	0:03
8.1.2.11	Tafeltennis	Mannen	0:00	0:01	0:01	0:04
		Vrouwen	0:00	0:00	0:01	0:01
		Totaal	0:01	0:01	0:01	0:06
8.1.2.12	Basketbal, volleybal	Mannen	0:01	0:02	0:02	0:08
		Vrouwen	0:01	0:01	0:00	0:04
		Totaal	0:03	0:05	0:02	0:24
8.1.2.13	Andere balsporten	Mannen	0:04	0:05	0:03	0:26
		Vrouwen	0:03	0:04	0:01	0:22
		Totaal	0:01	0:02	0:02	0:08
8.1.2.14	Gymnastiek, aerobic en fitness	Mannen	0:02	0:03	0:01	0:12
		Vrouwen	0:00	0:00	0:02	0:04
		Totaal	0:01	0:00	0:01	0:07
8.1.2.15	Watersporten	Mannen	0:01	0:00	0:01	0:05
		Vrouwen	0:02	0:01	0:01	0:10
		Totaal	0:01	0:00	0:00	0:03
8.1.2.16	Paardrijden	Mannen	0:00	0:00	0:00	0:01
		Vrouwen	0:01	0:00	0:00	0:06
		Totaal	0:01	0:01	0:01	0:07
8.1.2.17	Gewichtheffen of bodybuilding	Mannen	0:01	0:00	0:00	0:03
		Vrouwen	0:01	0:01	0:02	0:10
		Totaal	0:00	0:00	0:00	0:01
8.1.2.18	Atletiek (lopen niet inbegrepen)	Mannen	0:00	0:00	0:00	0:01
		Vrouwen	0:00	0:00	0:00	0:01
		Totaal	0:00	0:00	0:00	0:01
8.1.2.19	Andere sporten	Mannen	0:00	0:00	0:00	0:02
		Vrouwen	0:02	0:05	0:03	0:19
		Totaal	0:02	0:03	0:02	0:14
8.1.2.20	Activiteiten in verband met sport	Mannen	0:01	0:02	0:02	0:09
		Vrouwen	0:01	0:01	0:01	0:03
		Totaal	0:00	0:01	0:01	0:03
8.2	<i>Recreatie</i>	Mannen	0:01	0:00	0:00	0:03
		Vrouwen	0:00	0:01	0:01	0:03
		Totaal	0:18	0:27	0:27	2:24
8.2.01	Rondritten, toeristische uitstapjes	Mannen	0:17	0:29	0:25	2:20
		Vrouwen	0:19	0:26	0:29	2:28
		Totaal	0:01	0:01	0:01	0:06
8.2.02	Attractiepark	Mannen	0:01	0:02	0:01	0:06
		Vrouwen	0:01	0:00	0:01	0:07
		Totaal	0:02	0:00	0:03	0:12
8.2.03	Dierentuin	Mannen	0:02	0:00	0:01	0:10
		Vrouwen	0:02	0:00	0:06	0:14
		Totaal	0:00	0:01	0:00	0:01
		Mannen	0:00	0:00	0:00	0:00
		Vrouwen	0:00	0:02	0:00	0:02

Tijdsbestedingonderzoek 1999

Participatiegraad			Gemiddelde duur per participant			Activiteiten
Weekdag	Zaterdag	Zondag	Weekdag	Zaterdag	Zondag	
8,15	10,70	8,44	1:32	2:16	1:49	
0,61	0,00	0,31	0:55	0:00	2:31	
1,36	1,86	0,51	2:10	0:55	3:08	Tennis
1,23	2,30	0,54	1:49	0:52	3:55	
1,51	1,41	0,47	2:29	1:00	2:08	
0,11	0,00	0,03	1:18	0:00	1:10	Squash
0,21	0,00	0,05	1:18	0:00	1:10	
0,00	0,00	0,00	0:00	0:00	0:00	
0,21	0,92	0,58	1:35	1:28	2:26	Badminton
0,40	1,01	0,38	1:35	2:01	2:56	
0,00	0,83	0,81	0:00	0:47	2:11	
0,92	1,30	1,11	1:17	1:38	1:33	Tafeltennis
0,90	1,70	1,46	1:38	1:36	2:04	
0,93	0,89	0,72	0:55	1:40	0:24	
2,79	3,49	1,44	2:04	2:11	2:15	Basketbal, volleybal
3,19	3,12	2,05	1:55	2:33	2:16	
2,36	3,88	0,75	2:18	1:53	2:09	
1,11	1,35	1,38	1:29	1:59	1:57	Andere balsporten
1,83	2,65	1,30	1:24	1:59	1:23	
0,32	0,00	1,47	2:00	0:00	2:30	
1,83	0,82	1,81	1:02	1:00	1:00	Gymnastiek, aerobic en fitness
1,24	0,40	1,71	0:52	0:30	1:23	
2,47	1,25	1,91	1:08	1:10	0:37	
0,30	0,00	0,07	3:38	0:00	5:00	Watersporten
0,18	0,00	0,12	0:50	0:00	5:00	
0,42	0,00	0,00	4:55	0:00	0:00	
0,60	0,38	1,02	2:44	2:41	1:42	Paardrijden
0,41	0,00	0,00	2:50	0:00	0:00	
0,82	0,77	2,17	2:41	2:41	1:42	
0,19	0,00	0,25	0:39	0:00	1:17	Gewichtheffen of bodybuilding
0,30	0,00	0,23	0:32	0:00	0:10	
0,07	0,00	0,28	1:10	0:00	2:20	
0,23	0,21	0,00	1:29	1:00	0:00	Atletiek (lopen niet inbegrepen)
0,34	0,42	0,00	1:26	1:00	0:00	
0,11	0,00	0,00	1:40	0:00	0:00	
2,04	2,46	2,21	1:23	2:18	1:42	Andere sporten
2,73	3,04	2,84	1:24	2:37	1:43	
1,28	1,85	1,50	1:19	1:45	1:42	
0,69	0,23	0,25	0:55	3:50	3:23	Activiteiten in verband met sport
1,17	0,00	0,23	0:51	0:00	0:40	
0,17	0,46	0,29	1:30	3:50	5:50	
19,70	21,24	23,06	1:31	2:09	1:56	Recreatie
20,18	19,23	23,51	1:26	2:29	1:46	
19,17	23,32	22,55	1:37	1:52	2:08	
0,81	1,01	0,43	1:38	1:56	4:20	Rondritten, toeristische uitstapjes
0,60	0,58	0,35	1:39	5:28	4:20	
1,04	1,45	0,52	1:37	0:28	4:20	
0,42	0,10	1,01	6:40	0:10	5:41	Attractiepark
0,45	0,00	0,31	6:27	0:00	6:42	
0,38	0,21	1,80	6:57	0:10	5:30	
0,00	0,40	0,00	0:00	3:57	0:00	Dierentuin
0,00	0,00	0,00	0:00	0:00	0:00	
0,00	0,82	0,00	0:00	3:57	0:00	

Tijdsbestedingonderzoek 1999

B.5 Tijdsbesteding van de Belgen naar arbeidssituatie en geslacht - vervolg

Scholieren en studenten

Activiteiten	Geslacht	Gemiddelde duur per inwoner			
		Weekdag	Zaterdag	Zondag	Fictieve week
8.2.04 Kermis, jaarmarkt	Totaal	0:01	0:02	0:00	0:07
	Mannen	0:01	0:03	0:00	0:08
	Vrouwen	0:01	0:02	0:00	0:05
8.2.05 Wandelen met de hond	Totaal	0:01	0:01	0:02	0:10
	Mannen	0:02	0:02	0:02	0:12
	Vrouwen	0:01	0:01	0:01	0:09
8.2.06 Wandelen	Totaal	0:09	0:12	0:15	1:12
	Mannen	0:09	0:11	0:13	1:10
	Vrouwen	0:09	0:14	0:17	1:15
8.2.07 Golf	Totaal	0:00	0:00	0:01	0:02
	Mannen	0:00	0:00	0:02	0:02
	Vrouwen	0:00	0:00	0:00	0:02
8.2.08 Zwemmen	Totaal	0:04	0:06	0:03	0:27
	Mannen	0:03	0:05	0:04	0:23
	Vrouwen	0:05	0:07	0:01	0:31
8.2.09 Visserij, jacht	Totaal	0:00	0:03	0:02	0:06
	Mannen	0:01	0:06	0:00	0:09
	Vrouwen	0:00	0:00	0:03	0:03
8.2.10 Plukken van vruchten, paddestoelen	Totaal	0:00	0:00	0:00	0:01
	Mannen	0:00	0:00	0:00	0:01
	Vrouwen	0:00	0:00	0:00	0:01
8.3 <i>Uitgaan, spektakel en cultuurparticipatie</i>	Totaal	0:13	0:47	0:25	2:18
	Mannen	0:15	0:48	0:29	2:30
	Vrouwen	0:12	0:46	0:20	2:04
8.3.1 Uitgaan	Totaal	0:06	0:23	0:04	0:55
	Mannen	0:07	0:25	0:05	1:04
	Vrouwen	0:04	0:22	0:02	0:45
8.3.1.1 Bal, dancing, discotheek	Totaal	0:04	0:22	0:03	0:46
	Mannen	0:04	0:23	0:04	0:49
	Vrouwen	0:04	0:21	0:02	0:43
8.3.1.2 Bowling	Totaal	0:01	0:00	0:00	0:05
	Mannen	0:02	0:00	0:00	0:09
	Vrouwen	0:00	0:00	0:00	0:01
8.3.1.3 Biljart	Totaal	0:00	0:01	0:00	0:03
	Mannen	0:01	0:01	0:00	0:06
	Vrouwen	0:00	0:00	0:00	0:01
8.3.1.4 Lunapark (zaal met elektronische spelen)	Totaal	0:00	0:00	0:00	0:01
	Mannen	0:00	0:00	0:01	0:01
	Vrouwen	0:00	0:00	0:00	0:00
8.3.2 Spektakel en cultuurparticipatie	Totaal	0:07	0:24	0:21	1:22
	Mannen	0:08	0:23	0:24	1:26
	Vrouwen	0:07	0:25	0:18	1:19
8.3.2.1 Spektakel en cultuurparticipatie zonder onderscheid	Totaal	0:00	0:01	0:01	0:04
	Mannen	0:00	0:00	0:02	0:03
	Vrouwen	0:01	0:02	0:01	0:06
8.3.2.2 Bioscoop	Totaal	0:02	0:06	0:02	0:20
	Mannen	0:03	0:03	0:03	0:19
	Vrouwen	0:02	0:10	0:02	0:22
8.3.2.3 Schouwburg of concert	Totaal	0:01	0:01	0:05	0:09
	Mannen	0:01	0:02	0:06	0:10
	Vrouwen	0:01	0:01	0:04	0:07
8.3.2.4 Tentoonstelling, museum	Totaal	0:01	0:03	0:01	0:08
	Mannen	0:02	0:02	0:01	0:11

Tijdsbestedingonderzoek 1999

Participatiegraad			Gemiddelde duur per participant			Activiteiten
Weekdag	Zaterdag	Zondag	Weekdag	Zaterdag	Zondag	
0,61	1,28	0,35	2:14	3:01	1:34	Kermis, jaarmarkt
0,69	1,23	0,43	2:22	3:57	1:09	
0,52	1,35	0,26	2:03	2:08	2:20	
4,02	3,81	3,13	0:37	0:37	0:53	Wandelen met de hond
4,17	3,96	3,99	0:39	0:40	0:59	
3,87	3,66	2,15	0:33	0:33	0:42	
11,94	12,44	16,18	1:15	1:40	1:32	Wandelen
12,18	9,12	15,54	1:14	2:04	1:27	
11,68	15,89	16,90	1:17	1:26	1:38	
0,16	0,00	0,49	1:45	0:00	3:52	Golf
0,00	0,00	0,91	0:00	0:00	3:52	
0,34	0,00	0,00	1:45	0:00	0:00	
3,13	4,91	2,38	1:57	2:06	1:49	Zwemmen
2,50	4,70	3,57	1:46	1:54	2:01	
3,80	5,14	1,04	2:05	2:18	1:01	
0,16	0,65	0,35	3:09	7:20	7:39	Visserij, jacht
0,31	1,27	0,21	3:09	7:20	2:00	
0,00	0,00	0,52	0:00	0:00	10:10	
0,20	0,00	0,00	0:53	0:00	0:00	Plukken van vruchten, paddestoelen
0,26	0,00	0,00	0:40	0:00	0:00	
0,14	0,00	0,00	1:20	0:00	0:00	
9,60	23,13	16,43	2:17	3:23	2:32	<i>Uitgaan, spektakel en cultuurparticipatie</i>
10,25	21,00	19,88	2:22	3:47	2:28	
8,89	25,35	12,54	2:10	3:02	2:40	
3,57	9,89	3,10	2:38	3:55	2:01	Uitgaan
4,34	10,13	4,70	2:38	4:04	1:54	
2,73	9,65	1,30	2:39	3:45	2:31	
2,21	8,74	2,06	3:08	4:14	2:23	Bal, dancing, discotheek
2,06	8,46	2,93	3:26	4:36	2:16	
2,38	9,03	1,07	2:51	3:52	2:44	
0,67	0,27	0,30	2:15	1:45	1:43	Bowling
1,15	0,34	0,37	2:22	0:50	1:50	
0,16	0,20	0,23	1:16	3:20	1:30	
0,62	0,91	0,27	1:20	1:10	1:02	Biljart
1,01	1,40	0,50	1:22	1:24	1:02	
0,19	0,41	0,00	1:10	0:20	0:00	
0,11	0,35	0,48	1:11	0:40	1:15	Lunapark (zaal met elektronische spelen)
0,21	0,27	0,90	1:11	0:10	1:15	
0,00	0,42	0,00	0:00	1:00	0:00	
6,48	14,59	13,33	1:55	2:43	2:39	Spektakel en cultuurparticipatie
6,30	12,64	15,18	2:02	3:02	2:39	
6,68	16,61	11,23	1:48	2:28	2:41	
0,42	0,69	0,75	1:28	2:11	3:12	Spektakel en cultuurparticipatie zonder onderscheid
0,29	0,14	0,70	0:57	1:00	3:57	
0,56	1,27	0,82	1:46	2:19	2:28	
1,57	4,36	1,74	2:28	2:24	2:11	Bioscoop
1,56	2,03	2,17	2:42	2:32	2:13	
1,58	6,79	1,26	2:13	2:22	2:09	
0,41	0,77	1,56	2:05	2:50	5:09	Schouwburg of concert
0,38	0,99	1,23	2:13	3:10	7:28	
0,45	0,53	1,94	1:59	2:11	3:29	
0,71	1,25	0,56	2:15	3:26	1:42	Tentoonstelling, museum
1,18	0,96	0,90	2:18	3:46	1:49	

Tijdsbestedingonderzoek 1999

B.5 Tijdsbesteding van de Belgen naar arbeidssituatie en geslacht - vervolg

Scholieren en studenten

Activiteiten	Geslacht	Gemiddelde duur per inwoner			
		Weekdag	Zaterdag	Zondag	Fictieve week
8.3.2.5 Toeschouwer op sportmanifestaties	Vrouwen	0:00	0:03	0:00	0:04
	Totaal	0:00	0:00	0:00	0:01
8.3.2.5.1 Voetbal	Mannen	0:00	0:00	0:00	0:01
	Vrouwen	0:00	0:01	0:00	0:01
Totaal	0:01	0:04	0:04	0:12	
8.3.2.5.2 Basketbal	Mannen	0:01	0:06	0:06	0:16
	Vrouwen	0:01	0:02	0:02	0:07
Totaal	0:00	0:00	0:00	0:01	
8.3.2.5.3 Volleybal	Mannen	0:00	0:00	0:00	0:01
	Vrouwen	0:00	0:01	0:00	0:01
Totaal	0:00	0:00	0:01	0:03	
8.3.2.5.4 Motorrennen of autorennen	Mannen	0:00	0:00	0:00	0:02
	Vrouwen	0:00	0:00	0:00	0:00
Totaal	0:00	0:00	0:00	0:00	
8.3.2.5.5 Atletiek	Mannen	0:00	0:00	0:00	0:00
	Vrouwen	0:00	0:00	0:00	0:00
Totaal	0:00	0:00	0:00	0:00	
8.3.2.5.6 Zwemmen	Mannen	0:00	0:00	0:01	0:02
	Vrouwen	0:00	0:00	0:00	0:03
Totaal	0:00	0:00	0:01	0:02	
8.3.2.5.7 Wielrennen	Mannen	0:00	0:00	0:00	0:00
	Vrouwen	0:00	0:00	0:00	0:00
Totaal	0:00	0:00	0:00	0:00	
8.3.2.5.8 Toeschouwer bij andere sporten	Mannen	0:00	0:00	0:00	0:00
	Vrouwen	0:00	0:00	0:00	0:00
Totaal	0:00	0:02	0:01	0:04	
8.3.2.6 Circus	Mannen	0:00	0:00	0:00	0:04
	Vrouwen	0:00	0:00	0:02	0:04
Totaal	0:00	0:00	0:00	0:00	
8.3.2.7 Andere culturele of vrijetijdsactiviteiten	Mannen	0:00	0:00	0:00	0:00
	Vrouwen	0:01	0:07	0:03	0:15
Totaal	0:01	0:06	0:05	0:18	
8.4 Media	Mannen	0:02	0:05	0:07	0:23
	Vrouwen	2:26	2:58	3:06	18:13
Totaal	2:26	2:58	3:06	18:13	
8.4.1 Televisie en video	Mannen	2:36	3:11	3:07	19:19
	Vrouwen	2:14	2:45	3:04	17:00
Totaal	1:47	2:14	2:25	13:36	
8.4.1.1 Naar de televisie kijken	Mannen	1:54	2:31	2:28	14:29
	Vrouwen	1:40	1:57	2:21	12:39
Totaal	1:44	2:09	2:21	13:09	
8.4.1.2 Naar een videofilm kijken	Mannen	1:49	2:24	2:23	13:54
	Vrouwen	1:38	1:53	2:18	12:21
Totaal	0:04	0:05	0:04	0:27	
8.4.2 Muziek	Mannen	0:05	0:06	0:05	0:35
	Vrouwen	0:02	0:04	0:04	0:19
Totaal	0:09	0:11	0:11	1:05	
8.4.2.1 Naar de radio luisteren	Mannen	0:11	0:11	0:12	1:15
	Vrouwen	0:06	0:11	0:11	0:54
Totaal	0:04	0:06	0:05	0:31	
8.4.2.2 Naar muziek (cassettes, cd, platen) luisteren	Mannen	0:05	0:07	0:05	0:37
	Vrouwen	0:03	0:05	0:05	0:24
Totaal	0:05	0:05	0:06	0:35	

Tijdsbestedingonderzoek 1999

Participatiegraad			Gemiddelde duur per participant			Activiteiten
Weekdag	Zaterdag	Zondag	Weekdag	Zaterdag	Zondag	
0,20	1,54	0,17	2:00	3:13	1:00	Toeschouwer op sportmanifestaties
0,00	0,42	0,28	0:00	1:12	1:26	
0,00	0,12	0,52	0:00	1:00	1:26	
0,00	0,75	0,00	0:00	1:13	0:00	Voetbal
1,04	3,24	3,61	1:12	2:00	1:58	
0,84	4,33	5,10	1:38	2:11	2:04	
1,26	2,12	1,92	0:53	1:35	1:41	Basketbal
0,15	0,35	0,14	1:17	1:45	0:30	
0,10	0,20	0,26	1:30	1:30	0:30	
0,20	0,51	0,00	1:10	1:51	0:00	Volleybal
0,51	0,38	0,79	1:14	1:41	1:50	
0,74	0,27	0,94	0:59	3:10	2:08	
0,26	0,48	0,63	2:00	0:50	1:19	Motorrennen of autorennen
0,00	0,00	0,00	0:00	0:00	0:00	
0,00	0,00	0,00	0:00	0:00	0:00	
0,00	0,00	0,00	0:00	0:00	0:00	Atletiek
0,00	0,17	0,00	0:00	1:40	0:00	
0,00	0,00	0,00	0:00	0:00	0:00	
0,00	0,35	0,00	0:00	1:40	0:00	Zwemmen
0,14	0,00	0,51	3:00	0:00	1:42	
0,26	0,00	0,95	3:00	0:00	1:42	
0,00	0,00	0,00	0:00	0:00	0:00	Wielrennen
0,00	0,00	0,47	0:00	0:00	1:05	
0,00	0,00	0,58	0:00	0:00	0:51	
0,00	0,00	0,35	0:00	0:00	1:30	Toeschouwer bij andere sporten
0,64	1,59	0,54	0:53	1:37	2:41	
0,44	1,57	0,53	0:50	2:45	0:55	
0,85	1,62	0,55	0:55	0:28	4:37	Circus
0,00	0,00	0,00	0:00	0:00	0:00	
0,00	0,00	0,00	0:00	0:00	0:00	
0,00	0,00	0,00	0:00	0:00	0:00	Andere culturele of vrijetijdsactiviteiten
1,27	2,59	2,94	1:57	3:54	2:50	
0,91	2,22	1,99	1:33	5:05	2:53	
1,65	2,97	4,01	2:11	2:58	2:49	Media
89,89	91,20	89,93	2:42	3:16	3:26	
91,20	91,95	91,77	2:51	3:28	3:24	
88,46	90,42	87,85	2:32	3:02	3:30	Televisie en video
79,35	81,81	83,62	2:15	2:44	2:53	
80,30	82,81	84,06	2:22	3:02	2:56	
78,32	80,78	83,12	2:08	2:24	2:50	Naar de televisie kijken
78,24	79,62	83,05	2:13	2:42	2:49	
79,27	79,88	83,15	2:18	3:00	2:52	
77,11	79,35	82,95	2:07	2:22	2:46	Naar een videofilm kijken
3,17	5,36	4,24	1:50	1:36	1:43	
3,43	5,38	4,95	2:15	2:00	1:43	
2,88	5,33	3,43	1:19	1:10	1:42	Muziek
18,78	20,19	21,36	0:46	0:54	0:53	
20,85	19,30	20,84	0:51	0:55	0:56	
16,54	21,10	21,95	0:39	0:53	0:50	Naar de radio luisteren
10,21	11,08	10,80	0:39	0:51	0:46	
12,12	11,49	11,45	0:41	0:58	0:44	
8,12	10,66	10,06	0:36	0:44	0:48	Naar muziek (cassettes, cd, platen) luisteren
9,09	9,94	11,95	0:50	0:53	0:53	

Tijdsbestedingonderzoek 1999

B.5 Tijdsbesteding van de Belgen naar arbeidssituatie en geslacht - vervolg en Scholieren en studenten

Activiteiten	Geslacht	Gemiddelde duur per inwoner				
		Weekdag	Zaterdag	Zondag	Fictieve week	
	Mannen	0:06	0:04	0:07	0:39	
	Vrouwen	0:03	0:07	0:06	0:30	
8.4.3	Totaal	0:23	0:27	0:22	2:42	
	Mannen	0:23	0:24	0:19	2:36	
	Vrouwen	0:23	0:29	0:25	2:49	
8.4.3.0	Totaal	0:23	0:27	0:22	2:42	
	Mannen	0:23	0:24	0:19	2:36	
	Vrouwen	0:23	0:29	0:25	2:49	
8.4.4	Totaal	0:07	0:07	0:08	0:49	
	Mannen	0:09	0:06	0:09	0:59	
	Vrouwen	0:05	0:07	0:06	0:38	
8.4.4.1	Totaal	0:05	0:05	0:05	0:34	
	Mannen	0:06	0:05	0:06	0:43	
	Vrouwen	0:03	0:06	0:04	0:25	
8.4.4.2	Totaal	0:02	0:01	0:02	0:15	
	Mannen	0:02	0:01	0:03	0:16	
	Vrouwen	0:02	0:02	0:02	0:12	
9	Verplaatsingen	Totaal	1:30	1:29	1:09	10:10
	Mannen	1:31	1:21	1:15	10:09	
	Vrouwen	1:30	1:38	1:02	10:11	
9.1	<i>Verplaatsingen voor kinderen</i>	Totaal	0:00	0:00	0:00	0:02
	Mannen	0:00	0:00	0:00	0:02	
	Vrouwen	0:00	0:00	0:00	0:01	
9.1.1	Sport- en cultuuractiviteiten	Totaal	0:00	0:00	0:00	0:00
	Mannen	0:00	0:00	0:00	0:00	
	Vrouwen	0:00	0:00	0:00	0:00	
9.1.2	School of kinderopvang	Totaal	0:00	0:00	0:00	0:01
	Mannen	0:00	0:00	0:00	0:01	
	Vrouwen	0:00	0:00	0:00	0:00	
9.1.3	Andere verplaatsingen voor kinderen	Totaal	0:00	0:00	0:00	0:01
	Mannen	0:00	0:00	0:00	0:00	
	Vrouwen	0:00	0:00	0:00	0:01	
9.2	<i>Andere verplaatsingen</i>	Totaal	1:30	1:29	1:09	10:09
	Mannen	1:30	1:21	1:15	10:07	
	Vrouwen	1:30	1:38	1:02	10:10	
9.2.0	Andere verplaatsingen	Totaal	1:30	1:29	1:09	10:09
	Mannen	1:30	1:21	1:15	10:07	
	Vrouwen	1:30	1:38	1:02	10:10	

einde

Participatiegraad			Gemiddelde duur per participant			Activiteiten
Weekdag	Zaterdag	Zondag	Weekdag	Zaterdag	Zondag	
9,39	8,49	10,22	1:00	0:47	1:05	
8,77	11,45	13,91	0:39	0:58	0:44	
39,53	36,62	31,58	0:58	1:13	1:09	Geschreven pers
38,08	37,91	29,12	1:00	1:03	1:04	
41,11	35,28	34,37	0:56	1:23	1:14	
39,53	36,62	31,58	0:58	1:13	1:09	Lezen van de geschreven pers
38,08	37,91	29,12	1:00	1:03	1:04	
41,11	35,28	34,37	0:56	1:23	1:14	
8,42	7,87	9,47	1:22	1:27	1:20	Nieuwe media
10,03	8,66	10,92	1:28	1:12	1:19	
6,67	7,06	7,84	1:12	1:45	1:22	
5,69	6,24	5,91	1:24	1:26	1:27	Computer als hobby (spelen niet inbegrepen)
7,01	6,31	6,91	1:32	1:16	1:24	
4,27	6,15	4,78	1:10	1:36	1:32	
2,87	2,05	3,90	1:14	1:12	1:04	Computercommunicatie (internet, e-mail)
3,30	2,34	4,00	1:14	1:02	1:12	
2,41	1,75	3,78	1:14	1:26	0:54	
92,66	86,79	77,24	1:38	1:43	1:29	Verplaatsingen
92,48	82,00	80,72	1:38	1:39	1:33	
92,85	91,78	73,31	1:37	1:47	1:25	
0,77	0,13	0,00	0:41	0:40	0:00	<i>Verplaatsingen voor kinderen</i>
0,76	0,25	0,00	0:44	0:40	0:00	
0,78	0,00	0,00	0:38	0:00	0:00	
0,17	0,00	0,00	0:21	0:00	0:00	Sport- en cultuuractiviteiten
0,18	0,00	0,00	0:30	0:00	0:00	
0,15	0,00	0,00	0:10	0:00	0:00	
0,41	0,13	0,00	0:40	0:40	0:00	School of kinderopvang
0,57	0,25	0,00	0:49	0:40	0:00	
0,24	0,00	0,00	0:18	0:00	0:00	
0,26	0,00	0,00	0:44	0:00	0:00	Andere verplaatsingen voor kinderen
0,00	0,00	0,00	0:00	0:00	0:00	
0,54	0,00	0,00	0:44	0:00	0:00	
92,60	86,79	77,24	1:37	1:43	1:29	<i>Andere verplaatsingen</i>
92,37	82,00	80,72	1:38	1:39	1:33	
92,85	91,78	73,31	1:37	1:47	1:25	
92,60	86,79	77,24	1:37	1:43	1:29	Andere verplaatsingen
92,37	82,00	80,72	1:38	1:39	1:33	
92,85	91,78	73,31	1:37	1:47	1:25	

Tijdsbesteding van de Belgen naar gezinssituatie en geslacht

Tijdsbestedingonderzoek 1999

B.6 Tijdsbesteding van de Belgen naar gezinssituatie en geslacht

Persoon met partner en inwonend(e) kind(eren) van 16 jaar of minder

Activiteiten		Geslacht	Gemiddelde duur per inwoner			
			Weekdag	Zaterdag	Zondag	Fictieve week
1	Loonarbeid	Totaal	4:36	1:09	0:38	24:48
		Mannen	5:58	1:25	0:49	32:04
		Vrouwen	3:12	0:52	0:27	17:18
1.1	<i>Werk</i>	Totaal	4:28	1:08	0:38	24:05
		Mannen	5:47	1:24	0:49	31:08
		Vrouwen	3:06	0:52	0:27	16:48
1.1.1	Hoofdberoep	Totaal	4:18	1:01	0:30	23:01
		Mannen	5:37	1:14	0:38	29:56
		Vrouwen	2:57	0:47	0:22	15:54
1.1.2	Bijberoep	Totaal	0:02	0:02	0:00	0:10
		Mannen	0:02	0:02	0:00	0:12
		Vrouwen	0:01	0:01	0:00	0:07
1.1.3	Betaald overwerk	Totaal	0:00	0:00	0:01	0:03
		Mannen	0:01	0:00	0:02	0:04
		Vrouwen	0:00	0:00	0:00	0:01
1.1.4	Ander bijberoep zonder onderscheid	Totaal	0:03	0:04	0:02	0:21
		Mannen	0:02	0:05	0:02	0:19
		Vrouwen	0:04	0:03	0:02	0:24
1.1.5	Andere tijdsbesteding betreffende de arbeid	Totaal	0:05	0:02	0:05	0:30
		Mannen	0:06	0:03	0:07	0:38
		Vrouwen	0:04	0:01	0:03	0:23
1.2	<i>Pauzes op het werk</i>	Totaal	0:08	0:01	0:00	0:42
		Mannen	0:11	0:01	0:00	0:54
		Vrouwen	0:06	0:01	0:00	0:29
1.2.0	Pauzes op het werk	Totaal	0:08	0:01	0:00	0:42
		Mannen	0:11	0:01	0:00	0:54
		Vrouwen	0:06	0:01	0:00	0:29
1.3	<i>Activiteiten i.v.m. werkloosheid of zoeken naar werk</i>	Totaal	0:00	0:00	0:00	0:01
		Mannen	0:00	0:00	0:00	0:01
		Vrouwen	0:00	0:00	0:00	0:01
1.3.0	Activiteiten i.v.m. werkloosheid of zoeken naar werk	Totaal	0:00	0:00	0:00	0:01
		Mannen	0:00	0:00	0:00	0:01
		Vrouwen	0:00	0:00	0:00	0:01
2	Huishoudelijke en gezinstaken	Totaal	3:02	3:46	2:52	21:47
		Mannen	1:55	3:17	2:15	15:06
		Vrouwen	4:11	4:17	3:29	28:40
2.1	<i>Huishouding</i>	Totaal	2:14	2:13	2:07	15:27
		Mannen	1:02	1:25	1:16	7:49
		Vrouwen	3:28	3:03	2:59	23:21
2.1.01	In de keuken werken zonder onderscheid	Totaal	0:02	0:01	0:01	0:13
		Mannen	0:01	0:01	0:01	0:05
		Vrouwen	0:03	0:02	0:02	0:20
2.1.02	Maaltijden opdienen, tafel afruimen	Totaal	0:08	0:11	0:11	1:01
		Mannen	0:05	0:08	0:07	0:39
		Vrouwen	0:11	0:14	0:15	1:24
2.1.03	Maaltijden voorbereiden, schillen, koken	Totaal	0:32	0:31	0:34	3:44
		Mannen	0:14	0:19	0:16	1:45
		Vrouwen	0:50	0:43	0:52	5:46
2.1.04	De afwas doen	Totaal	0:14	0:14	0:15	1:40
		Mannen	0:08	0:10	0:10	0:59
		Vrouwen	0:21	0:18	0:21	2:22
2.1.05	Voedsel conserveren	Totaal	0:00	0:00	0:00	0:02
		Mannen	0:00	0:00	0:00	0:02

Tijdsbestedingonderzoek 1999

Participatiegraad			Gemiddelde duur per participant			Activiteiten
Weekdag	Zaterdag	Zondag	Weekdag	Zaterdag	Zondag	
62,66	19,34	13,88	7:21	5:58	4:34	Loonarbeid
73,95	22,62	17,56	8:04	6:17	4:39	
51,00	15,91	10,13	6:16	5:29	4:26	
62,19	19,22	13,86	7:11	5:55	4:33	Werk
73,25	22,50	17,56	7:54	6:13	4:36	
50,76	15,78	10,08	6:06	5:27	4:26	
60,22	15,69	9,14	7:09	6:28	5:25	Hoofdberoep
71,55	18,03	11,11	7:51	6:51	5:39	
48,52	13,25	7,13	6:05	5:55	5:02	
0,52	0,42	0,12	5:10	6:01	1:57	Bijberoep
0,58	0,54	0,23	5:34	6:58	1:57	
0,45	0,29	0,00	4:37	4:10	0:00	
0,41	0,18	0,43	1:21	0:10	3:17	Betaald overwerk
0,53	0,00	0,80	1:39	0:00	3:18	
0,29	0,36	0,05	0:47	0:10	3:00	
1,92	1,25	0,95	2:39	4:56	3:44	Ander bijberoep zonder onderscheid
1,92	1,73	1,35	2:01	4:21	3:01	
1,92	0,75	0,54	3:19	6:21	5:33	
4,12	2,03	3,60	1:53	1:42	2:20	Andere tijdsbesteding betreffende de arbeid
5,44	2,69	4,45	1:43	1:54	2:29	
2,76	1,34	2,73	2:13	1:16	2:05	
21,20	3,13	0,75	0:38	0:33	0:33	Pauzes op het werk
26,44	3,74	0,89	0:40	0:34	0:40	
15,78	2,50	0,61	0:36	0:31	0:22	
21,20	3,13	0,75	0:38	0:33	0:33	Pauzes op het werk
26,44	3,74	0,89	0:40	0:34	0:40	
15,78	2,50	0,61	0:36	0:31	0:22	
0,18	0,04	0,00	1:25	0:51	0:00	Activiteiten i.v.m. werkloosheid of zoeken naar werk
0,18	0,04	0,00	1:40	1:20	0:00	
0,17	0,05	0,00	1:08	0:30	0:00	
0,18	0,04	0,00	1:25	0:51	0:00	Activiteiten i.v.m. werkloosheid of zoeken naar werk
0,18	0,04	0,00	1:40	1:20	0:00	
0,17	0,05	0,00	1:08	0:30	0:00	
91,39	95,17	93,96	3:19	3:58	3:03	Huishoudelijke en gezinstaken
84,75	92,13	89,81	2:15	3:34	2:30	
98,25	98,35	98,19	4:15	4:21	3:33	
86,98	88,16	89,98	2:33	2:31	2:21	Huishouding
76,39	79,70	82,17	1:21	1:46	1:33	
97,93	97,02	97,95	3:32	3:08	3:03	
5,91	4,56	5,47	0:33	0:29	0:26	In de keuken werken zonder onderscheid
3,72	3,37	3,25	0:18	0:33	0:21	
8,18	5,80	7,74	0:40	0:26	0:28	
37,96	42,09	44,29	0:21	0:25	0:25	Maaltijden opdienen, tafel afruimen
25,57	32,56	32,60	0:18	0:25	0:22	
50,75	52,05	56,23	0:22	0:26	0:27	
61,65	58,31	61,58	0:52	0:53	0:55	Maaltijden voorbereiden, schillen, koken
40,28	40,80	42,62	0:35	0:47	0:37	
83,73	76,63	80,95	1:00	0:56	1:05	
46,29	41,94	45,09	0:30	0:33	0:34	De afwas doen
29,86	30,17	32,60	0:26	0:32	0:30	
63,25	54,26	57,85	0:32	0:33	0:36	
0,79	0,45	0,39	0:42	0:37	0:34	Voedsel conserveren
0,31	0,28	0,29	1:11	1:36	0:43	

Tijdsbestedingonderzoek 1999

B.6 Tijdsbesteding van de Belgen naar gezinssituatie en geslacht - vervolg

Persoon met partner en inwonend(e) kind(eren) van 16 jaar of minder

Activiteiten	Geslacht	Gemiddelde duur per inwoner			
		Weekdag	Zaterdag	Zondag	Fictieve week
2.1.06 Het huis reinigen, opruimen zonder onderscheid	Vrouwen	0:00	0:00	0:00	0:02
	Totaal	0:08	0:11	0:05	0:58
	Mannen	0:02	0:04	0:03	0:18
2.1.07 Stofzuigen	Vrouwen	0:15	0:17	0:08	1:39
	Totaal	0:03	0:02	0:02	0:18
	Mannen	0:01	0:01	0:01	0:07
2.1.08 Vloer reinigen	Vrouwen	0:05	0:03	0:03	0:30
	Totaal	0:05	0:04	0:02	0:30
	Mannen	0:01	0:00	0:01	0:07
2.1.09 Ruiten wassen	Vrouwen	0:09	0:07	0:03	0:54
	Totaal	0:02	0:00	0:00	0:09
	Mannen	0:00	0:00	0:00	0:01
2.1.10 Stof afnemen	Vrouwen	0:03	0:01	0:00	0:17
	Totaal	0:02	0:01	0:01	0:11
	Mannen	0:00	0:00	0:01	0:02
2.1.11 De bedden opmaken	Vrouwen	0:03	0:01	0:01	0:20
	Totaal	0:02	0:01	0:01	0:12
	Mannen	0:00	0:00	0:00	0:03
2.1.12 Een kamer opruimen	Vrouwen	0:03	0:02	0:03	0:22
	Totaal	0:10	0:09	0:11	1:10
	Mannen	0:04	0:06	0:07	0:32
2.1.13 Andere werken voor huishoudelijk onderhoud	Vrouwen	0:16	0:13	0:15	1:49
	Totaal	0:03	0:03	0:02	0:18
	Mannen	0:02	0:03	0:01	0:12
2.1.14 Buiten reinigen	Vrouwen	0:04	0:02	0:02	0:25
	Totaal	0:01	0:01	0:01	0:05
	Mannen	0:01	0:01	0:01	0:08
2.1.15 Vuilnis opruimen	Vrouwen	0:00	0:00	0:01	0:03
	Totaal	0:01	0:02	0:01	0:08
	Mannen	0:01	0:03	0:02	0:10
2.1.16 De planten verzorgen (binnenshuis)	Vrouwen	0:01	0:00	0:01	0:05
	Totaal	0:01	0:01	0:00	0:05
	Mannen	0:00	0:01	0:00	0:03
2.1.17 Verhuizen	Vrouwen	0:01	0:01	0:01	0:07
	Totaal	0:00	0:01	0:01	0:03
	Mannen	0:00	0:01	0:01	0:03
2.1.18 Boodschappen en aankopen uitpakken en opruimen	Vrouwen	0:00	0:01	0:01	0:03
	Totaal	0:04	0:07	0:04	0:33
	Mannen	0:03	0:06	0:05	0:27
2.1.19 Koffers klaarmaken voor een reis	Vrouwen	0:06	0:08	0:03	0:39
	Totaal	0:01	0:01	0:01	0:06
	Mannen	0:01	0:01	0:01	0:06
2.1.20 Zoeken naar verloren voorwerpen	Vrouwen	0:01	0:01	0:01	0:05
	Totaal	0:00	0:00	0:00	0:00
	Mannen	0:00	0:00	0:00	0:00
2.1.21 Handwas van textiel	Vrouwen	0:00	0:00	0:00	0:00
	Totaal	0:00	0:00	0:00	0:02
	Mannen	0:00	0:00	0:00	0:00
2.1.22 Textiel sorteren en in de wasmachine doen	Vrouwen	0:01	0:01	0:00	0:04
	Totaal	0:03	0:03	0:03	0:22
	Mannen	0:00	0:00	0:00	0:02
2.1.23 Textiel uit de wasmachine halen	Vrouwen	0:06	0:06	0:06	0:42
	Totaal	0:00	0:00	0:00	0:03
	Mannen	0:00	0:00	0:00	0:00

Tijdsbestedingonderzoek 1999

Participatiegraad			Gemiddelde duur per participant			Activiteiten
Weekdag	Zaterdag	Zondag	Weekdag	Zaterdag	Zondag	
1,28	0,64	0,48	0:35	0:10	0:28	Het huis reinigen, opruimen zonder onderscheid
13,47	14,60	11,76	1:02	1:12	0:46	
5,20	8,06	7,14	0:42	0:53	0:37	
22,02	21,45	16,47	1:07	1:20	0:49	Stofzuigen
10,13	8,35	7,05	0:29	0:23	0:26	
3,58	3,56	3,63	0:27	0:26	0:27	
16,89	13,37	10,54	0:29	0:23	0:26	Vloer reinigen
8,46	6,31	5,02	0:58	0:56	0:38	
1,74	1,03	2,13	1:02	0:31	0:40	
15,40	11,82	7,97	0:58	0:58	0:37	Ruiten wassen
3,02	0,72	0,47	0:56	0:50	0:46	
0,54	0,31	0,23	0:37	0:40	0:55	
5,59	1,14	0,72	0:58	0:53	0:43	Stof afnemen
5,88	1,92	4,23	0:31	0:30	0:25	
0,82	0,08	1,99	0:31	0:30	0:33	
11,10	3,86	6,52	0:31	0:30	0:23	De bedden opmaken
10,75	9,43	7,98	0:18	0:15	0:18	
2,86	2,88	2,74	0:13	0:16	0:14	
18,90	16,28	13,34	0:18	0:15	0:19	Een kamer opruimen
26,35	25,34	28,51	0:37	0:37	0:40	
13,08	15,90	17,55	0:27	0:41	0:42	
40,05	35,21	39,71	0:40	0:36	0:39	Andere werken voor huishoudelijk onderhoud
5,27	5,61	4,79	0:54	0:47	0:33	
2,86	4,86	3,30	0:57	0:57	0:32	
7,76	6,40	6,31	0:53	0:39	0:33	Buiten reinigen
1,69	1,59	1,65	0:51	0:32	0:35	
1,76	2,14	1,42	1:14	0:35	0:35	
1,62	1,01	1,89	0:26	0:26	0:34	Vuilnis opruimen
4,92	4,19	4,02	0:19	0:38	0:33	
4,86	6,86	5,09	0:20	0:42	0:41	
4,97	1,39	2,92	0:17	0:22	0:18	De planten verzorgen (binnenshuis)
2,86	2,94	2,39	0:24	0:30	0:19	
1,31	1,82	1,20	0:33	0:33	0:25	
4,46	4,11	3,61	0:22	0:29	0:16	Verhuizen
0,37	0,82	0,41	0:48	2:23	2:57	
0,43	0,86	0,49	0:40	2:33	1:52	
0,32	0,78	0,34	1:00	2:12	4:33	Boodschappen en aankopen uitpakken en opruimen
19,12	27,76	11,92	0:23	0:25	0:35	
13,66	23,37	12,22	0:23	0:26	0:42	
24,75	32,35	11,61	0:22	0:25	0:27	Koffers klaarmaken voor een reis
2,10	2,40	2,35	0:38	0:31	0:38	
1,99	2,57	2,53	0:46	0:23	0:37	
2,22	2,22	2,17	0:31	0:42	0:40	Zoeken naar verloren voorwerpen
0,08	0,08	0,00	0:10	0:19	0:00	
0,10	0,07	0,00	0:10	0:30	0:00	
0,05	0,10	0,00	0:10	0:10	0:00	Handwas van textiel
1,36	1,16	0,89	0:22	0:32	0:23	
0,13	0,08	0,52	0:18	0:46	0:25	
2,64	2,30	1,27	0:23	0:31	0:22	Textiel sorteren en in de wasmachine doen
16,59	14,47	16,25	0:19	0:20	0:19	
1,14	0,96	2,38	0:18	0:16	0:18	
32,54	28,60	30,41	0:19	0:20	0:19	Textiel uit de wasmachine halen
2,88	1,98	2,82	0:13	0:17	0:14	

Tijdsbestedingonderzoek 1999

B.6 Tijdsbesteding van de Belgen naar gezinssituatie en geslacht - vervolg

Persoon met partner en inwonend(e) kind(eren) van 16 jaar of minder

Activiteiten	Geslacht	Gemiddelde duur per inwoner			
		Weekdag	Zaterdag	Zondag	Fictieve week
	Mannen	0:00	0:00	0:00	0:01
	Vrouwen	0:01	0:01	0:01	0:05
2.1.24	Totaal	0:01	0:01	0:01	0:06
	Mannen	0:00	0:00	0:00	0:00
	Vrouwen	0:02	0:01	0:01	0:12
2.1.25	Totaal	0:02	0:03	0:02	0:16
	Mannen	0:00	0:01	0:00	0:03
	Vrouwen	0:04	0:05	0:04	0:29
2.1.26	Totaal	0:14	0:11	0:13	1:33
	Mannen	0:01	0:00	0:02	0:06
	Vrouwen	0:27	0:21	0:24	3:02
2.1.27	Totaal	0:05	0:06	0:04	0:32
	Mannen	0:05	0:06	0:05	0:35
	Vrouwen	0:04	0:05	0:03	0:29
2.1.28	Totaal	0:01	0:01	0:02	0:10
	Mannen	0:01	0:01	0:02	0:10
	Vrouwen	0:01	0:01	0:02	0:10
2.1.29	Totaal	0:04	0:03	0:04	0:29
	Mannen	0:04	0:04	0:05	0:31
	Vrouwen	0:04	0:03	0:03	0:27
2.2	Totaal	0:23	0:46	0:30	3:13
	Mannen	0:33	1:12	0:43	4:41
	Vrouwen	0:13	0:20	0:17	1:42
2.2.01	Totaal	0:00	0:00	0:00	0:01
	Mannen	0:00	0:00	0:00	0:02
	Vrouwen	0:00	0:00	0:00	0:00
2.2.02	Totaal	0:02	0:05	0:02	0:17
	Mannen	0:02	0:07	0:03	0:20
	Vrouwen	0:02	0:03	0:02	0:14
2.2.03	Totaal	0:00	0:00	0:00	0:00
	Mannen	0:00	0:00	0:00	0:00
	Vrouwen	0:00	0:00	0:00	0:01
2.2.04	Totaal	0:01	0:01	0:02	0:06
	Mannen	0:00	0:00	0:01	0:01
	Vrouwen	0:01	0:01	0:03	0:11
2.2.05	Totaal	0:00	0:00	0:00	0:02
	Mannen	0:00	0:00	0:00	0:01
	Vrouwen	0:00	0:00	0:00	0:02
2.2.06	Totaal	0:00	0:01	0:00	0:03
	Mannen	0:00	0:00	0:00	0:01
	Vrouwen	0:01	0:01	0:01	0:06
2.2.07	Totaal	0:05	0:08	0:05	0:37
	Mannen	0:07	0:12	0:08	0:57
	Vrouwen	0:02	0:03	0:02	0:16
2.2.08	Totaal	0:02	0:07	0:04	0:22
	Mannen	0:03	0:10	0:05	0:30
	Vrouwen	0:01	0:04	0:03	0:13
2.2.09	Totaal	0:02	0:03	0:01	0:14
	Mannen	0:02	0:06	0:01	0:18
	Vrouwen	0:02	0:01	0:00	0:09
2.2.10	Totaal	0:01	0:02	0:01	0:08
	Mannen	0:01	0:04	0:02	0:11
	Vrouwen	0:00	0:01	0:01	0:04

Tijdsbestedingonderzoek 1999

Participatiegraad			Gemiddelde duur per participant			Activiteiten
Weekdag	Zaterdag	Zondag	Weekdag	Zaterdag	Zondag	
0,48	0,68	0,57	0:11	0:26	0:15	
5,36	3,34	5,12	0:14	0:15	0:13	
5,32	4,31	4,21	0:17	0:15	0:17	Textiel in de droogmachine steken of uithalen
0,23	0,81	0,99	0:10	0:18	0:18	
10,57	7,97	7,50	0:17	0:14	0:17	
11,15	11,39	8,41	0:20	0:24	0:22	Textiel aan de wasdraad ophangen of afnemen
2,09	3,09	1,59	0:17	0:21	0:16	
20,50	20,07	15,37	0:20	0:25	0:23	
21,75	18,00	20,71	1:04	0:58	1:02	Textiel strijken, opvouwen, opbergen
1,74	1,40	3,45	0:47	0:34	0:49	
42,41	35,36	38,33	1:04	1:00	1:03	
14,87	14,24	12,55	0:30	0:41	0:29	Zorgen voor dieren
14,81	16,23	14,25	0:32	0:39	0:32	
14,93	12,16	10,81	0:28	0:44	0:25	
4,63	3,02	3,97	0:30	0:33	0:48	Administratief beheer van het huishouden
4,64	3,16	3,74	0:29	0:39	0:55	
4,62	2,88	4,20	0:31	0:26	0:41	
14,22	10,81	13,16	0:30	0:32	0:31	Het budget van het huishouden maken
14,45	9,49	13,73	0:31	0:38	0:36	
13,98	12,19	12,58	0:29	0:28	0:24	
25,42	37,27	30,05	1:32	2:05	1:40	<i>Klusjes</i>
31,15	47,44	38,03	1:47	2:31	1:52	
19,51	26,62	21,91	1:06	1:16	1:19	
0,58	0,71	0,88	0:27	0:33	0:28	Onderhoud van verwarmingsinstallatie en waterleidingen
0,89	0,95	1,66	0:31	0:41	0:28	
0,26	0,46	0,08	0:15	0:17	0:10	
5,90	9,99	5,94	0:33	0:52	0:40	Andere onderhoudswerken
5,83	11,24	6,56	0:34	1:01	0:48	
5,97	8,67	5,31	0:31	0:39	0:30	
0,23	0,38	0,17	0:22	0:15	0:17	Onderhoud van textiel en schoenen
0,09	0,00	0,00	0:10	0:00	0:00	
0,37	0,77	0,35	0:25	0:15	0:17	
1,50	1,26	2,88	0:46	0:54	1:08	Kledij verstellen, een knoop aannaaien
0,13	0,14	0,55	0:47	0:53	1:44	
2,92	2,44	5,25	0:45	0:54	1:04	
1,14	0,66	2,22	0:19	0:20	0:14	Schoenen poetsen
0,56	0,53	1,95	0:19	0:14	0:12	
1,74	0,81	2,49	0:19	0:24	0:16	
0,44	0,57	0,51	1:53	1:36	1:15	Kledij maken
0,25	0,00	0,22	1:37	0:00	0:30	
0,63	1,16	0,81	1:59	1:36	1:28	
6,25	8,26	5,03	1:16	1:35	1:44	In de moestuin werken
8,38	11,02	6,63	1:26	1:53	2:05	
4,04	5,39	3,39	0:55	0:57	1:02	
3,61	7,29	5,03	1:02	1:34	1:14	Sierplanten verzorgen in de tuin
4,23	9,29	6,02	1:15	1:45	1:19	
2,98	5,20	4,02	0:42	1:14	1:06	
2,32	4,30	0,95	1:22	1:21	1:09	Gras maaien
3,48	7,11	1,43	1:04	1:22	1:08	
1,12	1,35	0,45	2:18	1:13	1:12	
0,92	1,49	1,14	1:26	2:26	2:06	Renovatie, herstellingen en productie zonder onderscheid
1,20	2,12	1,81	1:33	2:55	1:54	
0,63	0,83	0,44	1:12	1:07	2:59	

Tijdsbestedingonderzoek 1999

B.6 Tijdsbesteding van de Belgen naar gezinssituatie en geslacht - vervolg

Persoon met partner en inwonend(e) kind(eren) van 16 jaar of minder

Activiteiten	Geslacht	Gemiddelde duur per inwoner			
		Weekdag	Zaterdag	Zondag	Fictieve week
2.2.11 Bouw en renovatie van het huis (grote werken)	Totaal	0:01	0:01	0:01	0:09
	Mannen	0:03	0:01	0:02	0:16
2.2.12 Verven, behangen	Vrouwen	0:00	0:01	0:00	0:01
	Totaal	0:03	0:03	0:03	0:19
2.2.13 Loodgieterij	Mannen	0:04	0:05	0:03	0:26
	Vrouwen	0:02	0:01	0:02	0:11
2.2.14 Elektriciteitswerken	Totaal	0:00	0:01	0:01	0:03
	Mannen	0:00	0:01	0:00	0:02
2.2.15 Binnenhuisinrichting	Vrouwen	0:00	0:00	0:00	0:01
	Totaal	0:00	0:01	0:01	0:04
2.2.16 Timmerwerk	Mannen	0:00	0:01	0:01	0:05
	Vrouwen	0:00	0:00	0:01	0:03
2.2.17 Herstellingen aan het dak	Totaal	0:01	0:02	0:00	0:04
	Mannen	0:01	0:02	0:00	0:07
2.2.18 Andere herstellingen aan het huis	Vrouwen	0:00	0:01	0:00	0:02
	Totaal	0:00	0:00	0:00	0:00
2.2.19 Herstelling van materieel, meubelen	Mannen	0:00	0:00	0:00	0:00
	Vrouwen	0:00	0:00	0:00	0:00
2.2.20 Onderhoud van voertuigen	Totaal	0:01	0:01	0:01	0:05
	Mannen	0:01	0:02	0:02	0:09
2.2.21 Productie van goederen voor het huishouden	Vrouwen	0:00	0:00	0:00	0:01
	Totaal	0:02	0:05	0:02	0:17
2.2.22 Herstellingen zonder onderscheid	Mannen	0:04	0:08	0:04	0:30
	Vrouwen	0:00	0:02	0:01	0:04
2.3 Aankopen en gebruik van diensten	Totaal	0:01	0:01	0:01	0:05
	Mannen	0:01	0:02	0:01	0:07
2.3.1 Aankopen	Vrouwen	0:00	0:00	0:00	0:02
	Totaal	0:01	0:02	0:01	0:08
2.3.1.1 Aankopen voor courant verbruik	Mannen	0:01	0:05	0:03	0:13
	Vrouwen	0:00	0:00	0:00	0:01
2.3.1.2 Belangrijke aankopen (pogingen inbegrepen)	Totaal	0:25	0:47	0:15	3:06
	Mannen	0:20	0:41	0:16	2:36
2.3.2 Gebruik van diensten	Vrouwen	0:30	0:54	0:13	3:38
	Totaal	0:21	0:45	0:12	2:42
2.3.2.01 Administratieve diensten zonder onderscheid	Mannen	0:15	0:38	0:13	2:07
	Vrouwen	0:27	0:52	0:12	3:18
2.3.2.01 Administratieve diensten zonder onderscheid	Totaal	0:21	0:44	0:12	2:41
	Mannen	0:15	0:38	0:13	2:06
2.3.2.01 Administratieve diensten zonder onderscheid	Vrouwen	0:27	0:51	0:12	3:16
	Totaal	0:00	0:00	0:00	0:02
2.3.2.01 Administratieve diensten zonder onderscheid	Mannen	0:00	0:00	0:00	0:01
	Vrouwen	0:00	0:00	0:00	0:02
2.3.2.01 Administratieve diensten zonder onderscheid	Totaal	0:04	0:02	0:02	0:24
	Mannen	0:05	0:03	0:03	0:29
2.3.2.01 Administratieve diensten zonder onderscheid	Vrouwen	0:03	0:02	0:01	0:19
	Totaal	0:00	0:00	0:00	0:02
2.3.2.01 Administratieve diensten zonder onderscheid	Mannen	0:00	0:00	0:00	0:02

Tijdsbestedingonderzoek 1999

Participatiegraad			Gemiddelde duur per participant			Activiteiten
Weekdag	Zaterdag	Zondag	Weekdag	Zaterdag	Zondag	
0,53	0,33	0,49	4:10	3:41	4:27	Bouw en renovatie van het huis (grote werken)
1,04	0,25	0,88	4:10	4:58	4:34	
0,00	0,41	0,10	0:00	2:53	3:20	
1,48	2,06	1,24	2:54	2:44	3:31	Verven, behangen
2,13	3,41	1,65	2:46	2:37	3:11	
0,80	0,64	0,81	3:14	3:24	4:11	
0,23	0,57	0,23	1:04	1:30	0:24	Loodgieterij
0,41	0,86	0,45	1:07	1:52	0:24	
0,05	0,28	0,00	0:30	0:20	0:00	
0,60	0,93	1,08	0:50	1:08	1:38	Elektriciteitswerken
0,93	1,67	1,83	0:59	1:10	1:29	
0,25	0,16	0,32	0:13	0:50	2:30	
0,40	0,54	0,67	1:31	2:39	2:28	Binnenhuisinrichting
0,38	0,59	0,74	1:51	3:46	2:41	
0,42	0,48	0,59	1:13	1:14	2:10	
0,55	0,58	0,03	1:43	4:35	2:20	Timmerwerk
0,85	0,87	0,05	1:37	4:36	2:20	
0,24	0,28	0,00	2:08	4:30	0:00	
0,07	0,16	0,05	0:42	2:15	1:20	Herstellingen aan het dak
0,13	0,31	0,10	0:42	2:15	1:20	
0,00	0,00	0,00	0:00	0:00	0:00	
0,73	1,47	1,58	2:01	1:58	2:32	Andere herstellingen aan het huis
1,29	2,50	2,76	2:13	2:13	2:46	
0,15	0,40	0,38	0:20	0:20	0:54	
0,76	1,45	1,15	1:16	1:42	1:24	Herstelling van materieel, meubelen
1,32	2,51	2,03	1:18	1:37	1:23	
0,19	0,33	0,25	1:00	2:21	1:33	
2,77	6,67	3,34	1:12	1:10	1:08	Onderhoud van voertuigen
4,92	10,38	5,62	1:17	1:13	1:03	
0,54	2,78	1,02	0:33	0:59	1:40	
0,69	0,70	0,63	1:24	2:34	1:20	Productie van goederen voor het huishouden
1,01	1,38	0,96	1:27	2:34	1:30	
0,36	0,00	0,30	1:15	0:00	0:49	
1,13	2,34	1,76	1:06	1:42	1:21	Herstellingen zonder onderscheid
1,92	4,45	3,15	1:04	1:44	1:26	
0,32	0,12	0,35	1:20	0:26	0:40	
46,03	56,42	32,21	0:54	1:23	0:45	<i>Aankopen en gebruik van diensten</i>
37,86	51,33	34,58	0:52	1:19	0:47	
54,46	61,75	29,79	0:56	1:27	0:44	
41,60	54,44	30,16	0:50	1:22	0:41	Aankopen
32,59	48,63	31,34	0:47	1:18	0:41	
50,91	60,53	28,95	0:53	1:25	0:42	
41,43	54,34	30,05	0:50	1:22	0:41	Aankopen voor courant verbruik
32,36	48,52	31,17	0:47	1:18	0:41	
50,79	60,43	28,91	0:52	1:25	0:42	
0,35	0,41	0,15	1:08	1:28	1:19	Belangrijke aankopen (pogingen inbegrepen)
0,34	0,50	0,23	0:49	1:16	0:36	
0,35	0,32	0,08	1:28	1:47	3:26	
11,85	6,48	3,72	0:33	0:36	0:58	Gebruik van diensten
12,68	7,45	5,02	0:36	0:37	1:08	
11,00	5,47	2,39	0:30	0:35	0:37	
1,18	0,09	0,07	0:30	1:32	1:16	Administratieve diensten zonder onderscheid
1,07	0,08	0,04	0:32	1:42	0:10	

Tijdsbestedingonderzoek 1999

B.6 Tijdsbesteding van de Belgen naar gezinssituatie en geslacht - vervolg

Persoon met partner en inwonend(e) kind(eren) van 16 jaar of minder

Activiteiten	Geslacht	Gemiddelde duur per inwoner			
		Weekdag	Zaterdag	Zondag	Fictieve week
2.3.2.02 Bank	Vrouwen	0:00	0:00	0:00	0:02
	Totaal	0:01	0:00	0:00	0:05
2.3.2.03 Post	Mannen	0:01	0:00	0:00	0:05
	Vrouwen	0:01	0:00	0:00	0:05
2.3.2.04 Gemeente	Totaal	0:00	0:00	0:00	0:01
	Mannen	0:00	0:00	0:00	0:01
2.3.2.05 Politie of rijkswacht	Vrouwen	0:00	0:00	0:00	0:01
	Totaal	0:00	0:00	0:00	0:00
2.3.2.06 Belastingkantoor	Mannen	0:00	0:00	0:00	0:00
	Vrouwen	0:00	0:00	0:00	0:00
2.3.2.07 Andere overheidsdiensten	Totaal	0:00	0:00	0:00	0:00
	Mannen	0:00	0:00	0:00	0:00
2.3.2.08 Andere administratieve diensten	Vrouwen	0:00	0:00	0:00	0:00
	Totaal	0:00	0:00	0:01	0:04
2.3.2.09 Diensten voor voertuigen zonder onderscheid	Mannen	0:01	0:00	0:02	0:04
	Vrouwen	0:00	0:01	0:00	0:03
2.3.2.10 Normaal onderhoud van voertuigen	Totaal	0:00	0:00	0:00	0:02
	Mannen	0:01	0:00	0:00	0:03
2.3.2.11 Herstelling van voertuigen	Vrouwen	0:00	0:00	0:00	0:01
	Totaal	0:00	0:00	0:00	0:01
2.3.2.12 Automatisch wassen van voertuigen (Car-wash)	Mannen	0:00	0:00	0:00	0:02
	Vrouwen	0:00	0:00	0:01	0:03
2.3.2.13 Autokeuring	Totaal	0:00	0:00	0:00	0:01
	Mannen	0:00	0:00	0:00	0:00
2.3.2.14 Reisbureau	Vrouwen	0:00	0:00	0:00	0:00
	Totaal	0:00	0:00	0:00	0:00
2.3.2.15 Andere diensten zonder onderscheid	Mannen	0:00	0:00	0:00	0:00
	Vrouwen	0:00	0:00	0:00	0:00
2.3.2.16 Bibliotheek, videotheek	Totaal	0:00	0:00	0:00	0:02
	Mannen	0:00	0:00	0:00	0:02
2.3.2.17 Wasserij, schoenmakerij, sleutelmakerij	Vrouwen	0:00	0:00	0:00	0:01
	Totaal	0:00	0:00	0:00	0:01
2.3.2.18 Contact met instellingen (telefonisch of schriftelijk)	Mannen	0:00	0:00	0:00	0:01
	Vrouwen	0:00	0:00	0:00	0:01
2.3.2.19 Veearts	Totaal	0:00	0:00	0:00	0:01

Tijdsbestedingonderzoek 1999

Participatiegraad			Gemiddelde duur per participant			Activiteiten
Weekdag	Zaterdag	Zondag	Weekdag	Zaterdag	Zondag	
1,30	0,10	0,10	0:28	1:24	1:39	
4,69	1,44	0,41	0:19	0:26	0:11	Bank
4,77	1,58	0,63	0:19	0:18	0:12	
4,61	1,30	0,19	0:19	0:35	0:10	
1,64	0,20	0,01	0:17	0:10	0:20	Post
1,53	0,00	0,03	0:17	0:00	0:20	
1,74	0,41	0,00	0:17	0:10	0:00	
0,50	0,32	0,03	0:30	0:23	0:20	Gemeente
0,66	0,41	0,00	0:22	0:30	0:00	
0,33	0,23	0,06	0:45	0:10	0:20	
0,07	0,00	0,00	0:20	0:00	0:00	Politie of rijkswacht
0,15	0,00	0,00	0:20	0:00	0:00	
0,00	0,00	0,00	0:00	0:00	0:00	
0,12	0,00	0,23	0:12	0:00	0:10	Belastingkantoor
0,24	0,00	0,46	0:12	0:00	0:10	
0,00	0,00	0,00	0:00	0:00	0:00	
0,11	0,00	0,00	0:17	0:00	0:00	Andere overheidsdiensten
0,00	0,00	0,00	0:00	0:00	0:00	
0,23	0,00	0,00	0:17	0:00	0:00	
1,35	0,45	1,08	0:36	1:08	1:27	Andere administratieve diensten
1,35	0,15	1,26	0:39	1:18	2:03	
1,34	0,77	0,91	0:32	1:06	0:36	
0,72	0,68	0,02	0:45	0:32	0:10	Diensten voor voertuigen zonder onderscheid
0,88	0,96	0,04	1:00	0:32	0:10	
0,56	0,38	0,00	0:20	0:33	0:00	
0,37	0,05	0,37	0:36	0:10	1:01	Normaal onderhoud van voertuigen
0,36	0,09	0,74	0:47	0:10	1:01	
0,37	0,00	0,00	0:24	0:00	0:00	
0,22	0,28	0,00	1:07	1:13	0:00	Herstelling van voertuigen
0,43	0,53	0,00	1:07	1:15	0:00	
0,00	0,02	0,00	0:00	0:30	0:00	
0,26	0,64	0,39	0:57	0:38	1:31	Automatisch wassen van voertuigen (Car-wash)
0,52	1,05	0,76	0:57	0:42	1:31	
0,00	0,21	0,00	0:00	0:15	0:00	
0,06	0,00	0,00	0:50	0:00	0:00	Autokeuring
0,12	0,00	0,00	0:50	0:00	0:00	
0,00	0,00	0,00	0:00	0:00	0:00	
0,12	0,08	0,00	0:16	0:30	0:00	Reisbureau
0,16	0,07	0,00	0:14	0:30	0:00	
0,08	0,09	0,00	0:20	0:30	0:00	
0,86	1,51	0,20	0:37	0:32	0:52	Andere diensten zonder onderscheid
0,70	1,85	0,36	0:47	0:33	0:57	
1,03	1,16	0,05	0:30	0:31	0:20	
0,64	0,93	0,70	0:31	0:24	0:26	Bibliotheek, videotheek
0,53	0,87	0,76	0:19	0:29	0:13	
0,76	0,99	0,65	0:40	0:20	0:42	
0,29	0,36	0,24	0:36	0:18	0:40	Wasserij, schoenmakerij, sleutelmakerij
0,23	0,38	0,25	0:36	0:22	0:40	
0,34	0,33	0,22	0:36	0:13	0:40	
0,87	0,12	0,25	0:29	0:14	0:46	Contact met instellingen (telefonisch of schriftelijk)
0,98	0,08	0,21	0:37	0:10	1:23	
0,75	0,16	0,29	0:18	0:16	0:20	
0,15	0,02	0,00	0:33	0:20	0:00	Veearts

Tijdsbestedingonderzoek 1999

B.6 Tijdsbesteding van de Belgen naar gezinssituatie en geslacht - vervolg

Persoon met partner en inwonend(e) kind(eren) van 16 jaar of minder

Activiteiten	Geslacht	Gemiddelde duur per inwoner				
		Weekdag	Zaterdag	Zondag	Fictieve week	
	Mannen	0:00	0:00	0:00	0:00	
	Vrouwen	0:00	0:00	0:00	0:00	
3	Verzorging en opvoeding van kinderen	Totaal	0:39	0:48	0:47	4:52
	Mannen	0:25	0:38	0:36	3:17	
	Vrouwen	0:54	0:59	1:00	6:29	
3.1	Verzorging van kinderen	Totaal	0:23	0:26	0:24	2:46
	Mannen	0:11	0:16	0:12	1:24	
	Vrouwen	0:36	0:37	0:35	4:11	
3.1.1	Zorgen voor kinderen zonder onderscheid	Totaal	0:03	0:05	0:03	0:25
	Mannen	0:01	0:03	0:02	0:12	
	Vrouwen	0:06	0:06	0:04	0:38	
3.1.2	Wassen, bad geven, kleden, te slapen leggen	Totaal	0:13	0:14	0:14	1:33
	Mannen	0:06	0:08	0:07	0:47	
	Vrouwen	0:20	0:20	0:21	2:21	
3.1.3	Voeden, het vlees snijden	Totaal	0:05	0:06	0:05	0:36
	Mannen	0:02	0:03	0:02	0:15	
	Vrouwen	0:08	0:09	0:08	0:56	
3.1.4	Verzorgen (geneesmiddelen, temperatuur)	Totaal	0:01	0:01	0:01	0:08
	Mannen	0:01	0:01	0:01	0:06	
	Vrouwen	0:01	0:01	0:02	0:10	
3.1.5	Buitenschools toezicht	Totaal	0:00	0:00	0:00	0:03
	Mannen	0:00	0:00	0:00	0:02	
	Vrouwen	0:00	0:00	0:00	0:03	
3.1.6	Naar de dokter gaan of ziekenhuisbezoek met kinderen	Totaal	0:00	0:00	0:00	0:01
	Mannen	0:00	0:00	0:00	0:01	
	Vrouwen	0:00	0:00	0:00	0:02	
3.2	Opvoeding van kinderen	Totaal	0:16	0:22	0:24	2:06
	Mannen	0:14	0:22	0:23	1:53	
	Vrouwen	0:18	0:22	0:25	2:19	
3.2.1	Spelen en lezen (niet voor school)	Totaal	0:07	0:10	0:12	0:55
	Mannen	0:06	0:11	0:13	0:53	
	Vrouwen	0:07	0:09	0:11	0:57	
3.2.2	Met de kinderen praten	Totaal	0:06	0:11	0:09	0:49
	Mannen	0:05	0:10	0:09	0:46	
	Vrouwen	0:06	0:11	0:09	0:53	
3.2.3	Toezicht op schooltaken en lessen	Totaal	0:03	0:01	0:02	0:20
	Mannen	0:02	0:01	0:01	0:13	
	Vrouwen	0:04	0:01	0:04	0:27	
3.2.4	Bezoek aan de school of kinderopvang	Totaal	0:00	0:00	0:00	0:02
	Mannen	0:00	0:00	0:00	0:01	
	Vrouwen	0:00	0:00	0:00	0:02	
4	Persoonlijke verzorging	Totaal	2:09	2:37	2:28	15:50
	Mannen	2:05	2:34	2:27	15:27	
	Vrouwen	2:13	2:40	2:28	16:14	
4.1	Eten en drinken	Totaal	1:22	1:47	1:43	10:20
	Mannen	1:21	1:47	1:44	10:14	
	Vrouwen	1:23	1:47	1:42	10:26	
4.1.1	Hoofdmaaltijden	Totaal	1:20	1:44	1:38	10:00
	Mannen	1:19	1:44	1:40	9:57	
	Vrouwen	1:21	1:43	1:37	10:03	
4.1.2	Buiten de hoofdmaaltijden	Totaal	0:02	0:03	0:05	0:20
	Mannen	0:02	0:03	0:04	0:17	
	Vrouwen	0:03	0:04	0:05	0:23	

Tijdsbestedingonderzoek 1999

Participatiegraad			Gemiddelde duur per participant			Activiteiten
Weekdag	Zaterdag	Zondag	Weekdag	Zaterdag	Zondag	
0,08	0,00	0,00	0:45	0:00	0:00	
0,22	0,05	0,00	0:28	0:20	0:00	
50,07	52,88	48,65	1:18	1:31	1:38	Verzorging en opvoeding van kinderen
41,00	46,71	41,15	1:00	1:21	1:27	
59,44	59,34	56,30	1:31	1:39	1:46	
38,80	39,90	36,52	1:00	1:06	1:05	<i>Verzorging van kinderen</i>
28,12	32,63	26,02	0:39	0:48	0:48	
49,82	47,51	47,25	1:12	1:18	1:14	
10,71	11,17	8,41	0:32	0:41	0:38	Zorgen voor kinderen zonder onderscheid
6,40	8,85	6,00	0:22	0:37	0:34	
15,15	13,61	10,87	0:37	0:44	0:40	
31,80	33,05	30,81	0:41	0:42	0:45	Wassen, bad geven, kleden, te slapen leggen
21,65	24,40	19,88	0:30	0:33	0:36	
42,28	42,10	41,97	0:47	0:48	0:50	
13,07	14,32	10,89	0:38	0:42	0:45	Voeden, het vlees snijden
7,45	9,85	5,64	0:27	0:34	0:36	
18,87	18,99	16,24	0:42	0:46	0:48	
4,52	4,54	3,79	0:26	0:20	0:30	Verzorgen (geneesmiddelen, temperatuur)
3,08	3,11	2,67	0:28	0:16	0:29	
6,00	6,04	4,94	0:25	0:22	0:31	
1,00	1,33	0,93	0:33	0:28	0:50	Buitenschools toezicht
0,80	1,50	0,84	0:27	0:22	0:59	
1,20	1,17	1,03	0:38	0:35	0:42	
0,50	0,37	0,04	0:46	1:21	0:30	Naar de dokter gaan of ziekenhuisbezoek met kinderen
0,29	0,25	0,00	0:44	1:21	0:00	
0,71	0,50	0,08	0:47	1:21	0:30	
31,58	32,03	32,79	0:51	1:08	1:13	<i>Opvoeding van kinderen</i>
26,73	31,11	31,98	0:51	1:10	1:13	
36,58	32,99	33,62	0:50	1:06	1:13	
14,66	19,38	19,66	0:45	0:52	1:01	Spelen en lezen (niet voor school)
13,15	20,48	21,59	0:45	0:53	0:59	
16,21	18,22	17,69	0:45	0:51	1:04	
12,40	14,78	11,60	0:48	1:11	1:21	Met de kinderen praten
10,67	13,41	10,83	0:50	1:16	1:25	
14,18	16,21	12,39	0:46	1:07	1:16	
8,86	2,10	5,21	0:36	0:55	0:47	Toezicht op schooltaken en lessen
5,65	1,94	2,36	0:37	0:44	0:49	
12,17	2,27	8,12	0:36	1:05	0:46	
0,94	0,11	0,14	0:36	0:38	0:20	Bezoek aan de school of kinderopvang
0,69	0,00	0,27	0:37	0:00	0:20	
1,21	0,22	0,00	0:35	0:38	0:00	
99,98	99,94	99,97	2:09	2:37	2:28	Persoonlijke verzorging
100,00	100,00	100,00	2:05	2:34	2:27	
99,96	99,89	99,93	2:13	2:40	2:28	
99,55	99,65	99,58	1:22	1:47	1:43	<i>Eten en drinken</i>
99,66	99,60	99,57	1:21	1:47	1:44	
99,44	99,71	99,59	1:24	1:47	1:42	
99,43	99,55	99,46	1:20	1:44	1:39	Hoofdmaaltijden
99,54	99,40	99,33	1:19	1:44	1:41	
99,31	99,71	99,59	1:21	1:44	1:37	
12,17	12,52	16,42	0:20	0:26	0:28	Buiten de hoofdmaaltijden
9,53	11,53	13,61	0:22	0:26	0:28	
14,90	13,56	19,29	0:19	0:26	0:28	

Tijdsbestedingonderzoek 1999

B.6 Tijdsbesteding van de Belgen naar gezinssituatie en geslacht - vervolg

Persoon met partner en inwonend(e) kind(eren) van 16 jaar of minder

Activiteiten	Geslacht	Gemiddelde duur per inwoner			
		Weekdag	Zaterdag	Zondag	Fictieve week
4.2 <i>Lichamelijke verzorging</i>	Totaal	0:47	0:50	0:45	5:30
	Mannen	0:45	0:47	0:44	5:13
	Vrouwen	0:50	0:53	0:46	5:48
4.2.1 Wassen, aankleden, uitkleden	Totaal	0:43	0:47	0:44	5:03
	Mannen	0:41	0:44	0:41	4:51
	Vrouwen	0:44	0:49	0:46	5:16
4.2.1.01 Toilet maken	Totaal	0:09	0:10	0:10	1:04
	Mannen	0:08	0:09	0:09	0:58
	Vrouwen	0:10	0:11	0:11	1:11
4.2.1.02 Een bad, een douche nemen	Totaal	0:16	0:18	0:18	1:54
	Mannen	0:15	0:19	0:17	1:52
	Vrouwen	0:16	0:17	0:18	1:55
4.2.1.03 Zich schminken, zich ontsminken	Totaal	0:00	0:01	0:00	0:04
	Mannen	0:00	0:00	0:00	0:00
	Vrouwen	0:01	0:01	0:01	0:07
4.2.1.04 Zich scheren	Totaal	0:01	0:01	0:01	0:05
	Mannen	0:01	0:01	0:01	0:09
	Vrouwen	0:00	0:00	0:00	0:00
4.2.1.05 Naar de wc gaan	Totaal	0:04	0:03	0:03	0:25
	Mannen	0:04	0:04	0:03	0:26
	Vrouwen	0:03	0:03	0:04	0:24
4.2.1.06 Zich aankleden, zich uitkleden	Totaal	0:12	0:12	0:10	1:20
	Mannen	0:11	0:11	0:10	1:17
	Vrouwen	0:12	0:13	0:11	1:22
4.2.1.07 Andere persoonlijke zorgen of privé-activiteit	Totaal	0:01	0:01	0:01	0:08
	Mannen	0:01	0:01	0:01	0:07
	Vrouwen	0:01	0:02	0:01	0:10
4.2.1.08 Geneesmiddelen nemen	Totaal	0:00	0:00	0:00	0:02
	Mannen	0:00	0:00	0:00	0:02
	Vrouwen	0:00	0:00	0:00	0:03
4.2.1.09 Zonnebank (thuis)	Totaal	0:00	0:00	0:00	0:01
	Mannen	0:00	0:00	0:00	0:00
	Vrouwen	0:00	0:01	0:00	0:02
4.2.1.10 Sauna (thuis)	Totaal	0:00	0:01	0:00	0:01
	Mannen	0:00	0:00	0:00	0:00
	Vrouwen	0:00	0:02	0:00	0:02
4.2.2 Professionele verzorging	Totaal	0:05	0:03	0:01	0:27
	Mannen	0:03	0:03	0:02	0:22
	Vrouwen	0:06	0:04	0:00	0:33
4.2.2.01 Een inspuiting krijgen of zichzelf geven	Totaal	0:00	0:00	0:00	0:00
	Mannen	0:00	0:00	0:00	0:00
	Vrouwen	0:00	0:00	0:00	0:00
4.2.2.02 Een verband (laten) aanleggen	Totaal	0:00	0:00	0:00	0:00
	Mannen	0:00	0:00	0:00	0:00
	Vrouwen	0:00	0:00	0:00	0:00
4.2.2.03 Medische raadplegingen of bezoeken zonder onderscheid	Totaal	0:00	0:00	0:00	0:03
	Mannen	0:01	0:01	0:01	0:04
	Vrouwen	0:00	0:00	0:00	0:02
4.2.2.04 Huisarts	Totaal	0:01	0:00	0:00	0:04
	Mannen	0:01	0:00	0:00	0:03
	Vrouwen	0:01	0:00	0:00	0:05
4.2.2.05 Specialist	Totaal	0:01	0:00	0:00	0:03
	Mannen	0:00	0:00	0:00	0:03

Tijdsbestedingonderzoek 1999

Participatiegraad			Gemiddelde duur per participant			Activiteiten
Weekdag	Zaterdag	Zondag	Weekdag	Zaterdag	Zondag	
98,63	96,99	97,56	0:48	0:51	0:46	<i>Lichamelijke verzorging</i>
98,67	97,25	97,09	0:45	0:48	0:45	
98,60	96,71	98,03	0:51	0:55	0:47	
98,46	96,89	97,46	0:43	0:48	0:45	Wassen, aankleden, uitkleden
98,56	97,11	97,09	0:42	0:46	0:43	
98,35	96,66	97,84	0:45	0:51	0:47	
44,61	43,51	43,86	0:20	0:22	0:22	Toilet maken
42,21	40,60	44,53	0:19	0:21	0:21	
47,08	46,55	43,18	0:21	0:23	0:24	
70,69	70,45	69,21	0:22	0:25	0:26	Een bad, een douche nemen
70,13	72,61	67,88	0:22	0:26	0:25	
71,26	68,19	70,57	0:22	0:25	0:26	
3,74	3,88	2,92	0:13	0:16	0:15	Zich schminken, zich ontsminken
0,35	0,33	0,44	0:15	0:15	0:14	
7,25	7,59	5,44	0:13	0:16	0:15	
5,72	5,54	4,22	0:12	0:12	0:12	Zich scheren
11,06	10,57	8,07	0:12	0:12	0:12	
0,20	0,26	0,29	0:10	0:10	0:10	
26,72	26,21	24,90	0:14	0:13	0:14	Naar de wc gaan
27,84	27,67	23,12	0:14	0:13	0:14	
25,55	24,69	26,72	0:14	0:13	0:14	
68,19	61,13	57,94	0:17	0:19	0:17	Zich aankleden, zich uitkleden
67,41	60,08	55,43	0:17	0:18	0:17	
68,99	62,23	60,51	0:17	0:20	0:18	
5,31	6,47	6,44	0:21	0:21	0:19	Andere persoonlijke zorgen of privé-activiteit
4,33	5,09	6,32	0:21	0:23	0:19	
6,33	7,92	6,55	0:22	0:20	0:20	
0,98	1,22	1,23	0:32	0:24	0:26	Geneesmiddelen nemen
0,69	1,06	1,35	0:31	0:31	0:21	
1,27	1,39	1,11	0:33	0:19	0:33	
0,62	0,71	0,25	0:29	0:37	0:34	Zonnebank (thuis)
0,25	0,00	0,00	0:28	0:00	0:00	
1,01	1,46	0,50	0:30	0:37	0:34	
0,04	0,37	0,00	1:10	3:58	0:00	Sauna (thuis)
0,03	0,19	0,00	1:10	1:00	0:00	
0,04	0,56	0,00	1:10	5:01	0:00	
8,75	6,66	1,69	0:52	0:47	1:17	Professionele verzorging
7,67	6,52	2,29	0:44	0:41	1:36	
9,85	6,81	1,07	0:58	0:52	0:36	
0,11	0,13	0,09	0:25	0:10	0:40	Een inspuiting krijgen of zichzelf geven
0,12	0,25	0,00	0:20	0:10	0:00	
0,10	0,00	0,19	0:30	0:00	0:40	
0,10	0,03	0,12	0:17	0:50	0:10	Een verband (laten) aanleggen
0,00	0,06	0,14	0:00	0:50	0:10	
0,21	0,00	0,10	0:17	0:00	0:10	
0,79	0,88	0,52	0:56	0:50	1:17	Medische raadplegingen of bezoeken zonder onderscheid
0,90	1,03	0,79	1:06	0:52	1:10	
0,67	0,73	0,25	0:43	0:48	1:40	
1,75	0,65	0,10	0:47	0:36	1:05	Huisarts
1,27	0,28	0,20	0:50	0:30	1:05	
2,25	1,04	0,00	0:45	0:38	0:00	
0,89	0,35	0,12	1:01	0:51	2:00	Specialist
0,70	0,54	0,23	1:02	0:56	2:00	

Tijdsbestedingonderzoek 1999

B.6 Tijdsbesteding van de Belgen naar gezinssituatie en geslacht - vervolg

Persoon met partner en inwonend(e) kind(eren) van 16 jaar of minder

Activiteiten	Geslacht	Gemiddelde duur per inwoner				
		Weekdag	Zaterdag	Zondag	Fictieve week	
4.2.2.06 Tandarts	Vrouwen	0:01	0:00	0:00	0:03	
	Totaal	0:00	0:00	0:00	0:01	
4.2.2.07 Kinesitherapie en andere paramedische verzorging	Mannen	0:00	0:00	0:00	0:01	
	Vrouwen	0:00	0:00	0:00	0:01	
4.2.2.08 Alternatieve geneeskunde	Totaal	0:01	0:00	0:00	0:03	
	Mannen	0:01	0:00	0:00	0:03	
4.2.2.09 Andere medische verzorging	Vrouwen	0:01	0:00	0:00	0:03	
	Totaal	0:00	0:00	0:00	0:00	
4.2.2.10 Persoonlijke diensten zonder onderscheid	Mannen	0:00	0:00	0:00	0:00	
	Vrouwen	0:00	0:00	0:00	0:00	
4.2.2.11 Kapper	Totaal	0:00	0:01	0:01	0:02	
	Mannen	0:00	0:01	0:01	0:03	
4.2.2.12 Manicure, pedicure	Vrouwen	0:01	0:00	0:00	0:03	
	Totaal	0:01	0:02	0:00	0:04	
4.2.2.13 Schoonheidssalon	Mannen	0:00	0:01	0:01	0:02	
	Vrouwen	0:00	0:02	0:00	0:07	
5 Slapen, rusten en ontspannen	Totaal	0:00	0:00	0:00	0:01	
	Mannen	0:00	0:00	0:00	0:00	
5.1 Slapen en rusten	Vrouwen	0:00	0:00	0:00	0:01	
	Totaal	8:07	8:52	10:07	59:35	
5.1.1 Slapen	Mannen	7:56	8:49	10:06	58:35	
	Vrouwen	8:19	8:55	10:08	60:36	
5.1.2 Ziek in bed of bedlegerig	Totaal	7:50	8:28	9:40	57:20	
	Mannen	7:40	8:25	9:41	56:25	
5.2 Ontspannen en luieren	Vrouwen	8:01	8:32	9:40	58:17	
	Totaal	7:50	8:27	9:39	57:15	
5.2.1 Zich ontspannen, niets doen, mediteren	Mannen	7:40	8:25	9:40	56:24	
	Vrouwen	8:00	8:30	9:39	58:07	
5.2.2 Zonnebaden	Totaal	0:01	0:01	0:01	0:05	
	Mannen	0:00	0:00	0:01	0:01	
5.2.3 Roken	Vrouwen	0:01	0:02	0:01	0:10	
	Totaal	0:17	0:23	0:27	2:14	
5.2.4 Nadenken	Mannen	0:16	0:23	0:26	2:10	
	Vrouwen	0:17	0:24	0:28	2:19	
6 Onderwijs en opleiding	Totaal	0:16	0:21	0:24	2:02	
	Mannen	0:15	0:21	0:22	1:58	
	Vrouwen	0:16	0:21	0:25	2:07	
	Totaal	0:00	0:01	0:02	0:05	
	Mannen	0:00	0:01	0:02	0:04	
	Vrouwen	0:00	0:02	0:02	0:06	
	Totaal	0:01	0:01	0:01	0:06	
	Mannen	0:01	0:01	0:01	0:06	
	Vrouwen	0:01	0:01	0:01	0:05	
	Totaal	0:00	0:00	0:00	0:01	
	Mannen	0:00	0:00	0:00	0:01	
	Vrouwen	0:00	0:00	0:00	0:01	
6	Onderwijs en opleiding	Totaal	0:05	0:03	0:02	0:31

Tijdsbestedingonderzoek 1999

Participatiegraad			Gemiddelde duur per participant			Activiteiten
Weekdag	Zaterdag	Zondag	Weekdag	Zaterdag	Zondag	
1,08	0,15	0,00	1:01	0:34	0:00	
0,68	0,07	0,00	0:43	0:40	0:00	Tandarts
0,72	0,00	0,00	0:41	0:00	0:00	
0,64	0,15	0,00	0:45	0:40	0:00	
1,42	0,14	0,05	0:46	0:27	0:10	Kinesitherapie en andere paramedische verzorging
1,54	0,28	0,10	0:39	0:27	0:10	
1,29	0,00	0,00	0:54	0:00	0:00	
0,00	0,00	0,00	0:00	0:00	0:00	Alternatieve geneeskunde
0,00	0,00	0,00	0:00	0:00	0:00	
0,00	0,00	0,00	0:00	0:00	0:00	
0,55	0,32	0,08	1:18	0:36	2:07	Andere medische verzorging
0,44	0,22	0,16	0:31	0:27	2:07	
0,66	0,43	0,00	1:51	0:40	0:00	
1,56	1,62	0,65	0:29	0:33	1:21	Persoonlijke diensten zonder onderscheid
1,32	2,29	0,88	0:23	0:33	1:54	
1,80	0,90	0,42	0:33	0:32	0:10	
1,03	2,58	0,06	0:57	0:58	0:10	Kapper
0,78	1,75	0,00	0:38	0:46	0:00	
1,28	3,45	0,11	1:09	1:05	0:10	
0,29	0,00	0,00	0:56	0:00	0:00	Manicure, pedicure
0,18	0,00	0,00	0:30	0:00	0:00	
0,41	0,00	0,00	1:08	0:00	0:00	
0,19	0,00	0,00	0:59	0:00	0:00	Schoonheidssalon
0,00	0,00	0,00	0:00	0:00	0:00	
0,39	0,00	0,00	0:59	0:00	0:00	
99,91	100,00	100,00	8:08	8:52	10:07	Slapen, rusten en ontspannen
99,89	100,00	100,00	7:56	8:49	10:06	
99,94	100,00	100,00	8:19	8:55	10:08	
99,89	100,00	100,00	7:51	8:28	9:40	Slapen en rusten
99,89	100,00	100,00	7:40	8:25	9:41	
99,90	100,00	100,00	8:02	8:32	9:40	
99,89	100,00	100,00	7:50	8:27	9:39	Slapen
99,89	100,00	100,00	7:40	8:25	9:40	
99,90	100,00	100,00	8:00	8:30	9:39	
0,23	0,31	0,34	5:32	5:10	3:26	Ziek in bed of bedlegerig
0,06	0,16	0,34	1:17	4:25	2:39	
0,40	0,46	0,33	6:15	5:27	4:16	
49,04	54,20	53,77	0:34	0:43	0:50	Ontspannen en luieren
47,00	53,77	52,13	0:34	0:44	0:50	
51,15	54,66	55,44	0:34	0:43	0:50	
47,19	52,32	51,90	0:33	0:40	0:45	Zich ontspannen, niets doen, mediteren
45,55	51,10	50,06	0:33	0:42	0:45	
48,89	53,59	53,77	0:33	0:39	0:46	
0,45	1,46	1,89	0:56	1:39	2:05	Zonnebaden
0,21	0,75	1,77	1:18	2:15	2:05	
0,70	2,21	2,00	0:49	1:26	2:04	
3,13	3,47	2,79	0:27	0:21	0:32	Roken
2,80	3,81	3,48	0:32	0:18	0:34	
3,46	3,10	2,08	0:22	0:25	0:28	
0,58	0,68	0,20	0:20	0:34	0:23	Nadenken
0,54	1,32	0,12	0:27	0:34	0:10	
0,63	0,00	0,28	0:14	0:00	0:29	
3,65	1,90	1,91	2:21	2:29	2:10	Onderwijs en opleiding

Tijdsbestedingonderzoek 1999

B.6 Tijdsbesteding van de Belgen naar gezinssituatie en geslacht - vervolg

Persoon met partner en inwonend(e) kind(eren) van 16 jaar of minder

Activiteiten	Geslacht	Gemiddelde duur per inwoner			
		Weekdag	Zaterdag	Zondag	Fictieve week
6.1 <i>Onderwijs</i>	Mannen	0:05	0:03	0:03	0:30
	Vrouwen	0:05	0:02	0:02	0:32
	Totaal	0:02	0:01	0:01	0:11
6.1.1 Studies zonder onderscheid	Mannen	0:02	0:00	0:01	0:11
	Vrouwen	0:02	0:01	0:01	0:11
	Totaal	0:01	0:00	0:00	0:04
6.1.2 Les op school, universiteit	Mannen	0:01	0:00	0:00	0:04
	Vrouwen	0:01	0:00	0:00	0:05
	Totaal	0:00	0:00	0:00	0:02
6.1.3 Huiswerk maken, studeren	Mannen	0:01	0:00	0:00	0:03
	Vrouwen	0:00	0:00	0:00	0:01
	Totaal	0:01	0:00	0:01	0:04
6.1.4 Bijbehorende activiteiten zonder onderscheid	Mannen	0:01	0:00	0:01	0:04
	Vrouwen	0:01	0:01	0:01	0:05
	Totaal	0:00	0:00	0:00	0:00
6.2 <i>Cursussen en opleiding</i>	Mannen	0:00	0:00	0:00	0:01
	Vrouwen	0:00	0:00	0:00	0:00
	Totaal	0:03	0:02	0:02	0:18
6.2.1 Beroepsopleiding door de werkgever betaald	Mannen	0:02	0:03	0:02	0:17
	Vrouwen	0:03	0:01	0:01	0:19
	Totaal	0:01	0:00	0:00	0:03
6.2.2 Taalcursussen	Mannen	0:00	0:00	0:00	0:03
	Vrouwen	0:01	0:01	0:00	0:04
	Totaal	0:00	0:00	0:00	0:01
6.2.3 Autorijschool	Mannen	0:00	0:01	0:00	0:02
	Vrouwen	0:00	0:00	0:00	0:00
	Totaal	0:00	0:00	0:00	0:01
6.2.4 Muzieklessen	Mannen	0:00	0:00	0:01	0:01
	Vrouwen	0:00	0:00	0:00	0:01
	Totaal	0:00	0:00	0:00	0:01
6.2.5 Avondcursus, gelegenheidskursus	Mannen	0:00	0:00	0:00	0:01
	Vrouwen	0:00	0:00	0:00	0:01
	Totaal	0:01	0:01	0:00	0:05
6.2.6 Andere lessen	Mannen	0:01	0:01	0:00	0:06
	Vrouwen	0:01	0:00	0:01	0:05
	Totaal	0:01	0:00	0:00	0:04
6.2.7 Persoonlijke studies	Mannen	0:00	0:01	0:00	0:01
	Vrouwen	0:01	0:00	0:00	0:07
	Totaal	0:00	0:00	0:00	0:01
6.2.8 Huiswerk en werk voor cursussen (uitgezonderd beroepsopleiding)	Mannen	0:00	0:00	0:00	0:01
	Vrouwen	0:00	0:00	0:00	0:01
	Totaal	0:00	0:00	0:01	0:01
6.2.9 Cursussen zonder onderscheid	Mannen	0:00	0:00	0:01	0:02
	Vrouwen	0:00	0:00	0:00	0:01
	Totaal	0:00	0:00	0:00	0:01
6.3 <i>Pauzes i.v.m. onderwijs en opleiding</i>	Mannen	0:00	0:00	0:00	0:00
	Vrouwen	0:00	0:00	0:00	0:00
	Totaal	0:00	0:00	0:00	0:02
6.3.0 Pauzes i.v.m. onderwijs en opleiding	Mannen	0:00	0:00	0:00	0:02
	Vrouwen	0:00	0:00	0:00	0:01
	Totaal	0:00	0:00	0:00	0:02

Tijdsbestedingonderzoek 1999

Participatiegraad			Gemiddelde duur per participant			Activiteiten
Weekdag	Zaterdag	Zondag	Weekdag	Zaterdag	Zondag	
3,53	2,07	2,16	2:16	2:37	2:28	
3,77	1,72	1,66	2:26	2:20	1:45	
0,99	0,39	0,60	3:17	2:13	2:31	Onderwijs
0,94	0,07	0,52	3:39	2:10	3:32	
1,05	0,73	0,69	2:57	2:13	1:44	
0,44	0,06	0,20	3:12	1:00	0:55	Studies zonder onderscheid
0,29	0,00	0,15	4:14	0:00	0:24	
0,59	0,12	0,25	2:41	1:00	1:15	
0,21	0,05	0,05	3:06	3:40	1:50	Les op school, universiteit
0,27	0,00	0,10	3:42	0:00	1:50	
0,15	0,10	0,00	2:02	3:40	0:00	
0,40	0,33	0,40	2:40	1:54	3:05	Huiswerk maken, studeren
0,44	0,07	0,37	2:18	2:10	4:20	
0,35	0,61	0,44	3:09	1:52	2:01	
0,08	0,00	0,00	1:35	0:00	0:00	Bijbehorende activiteiten zonder onderscheid
0,12	0,00	0,00	1:30	0:00	0:00	
0,05	0,00	0,00	1:50	0:00	0:00	
2,01	1,39	1,21	2:22	2:44	2:07	Cursussen en opleiding
1,77	1,96	1,56	2:11	2:41	2:12	
2,25	0,79	0,84	2:31	2:52	1:58	
0,30	0,11	0,11	3:01	7:05	1:01	Beroepsopleiding door de werkgever betaald
0,21	0,11	0,00	3:43	6:50	0:00	
0,40	0,11	0,22	2:38	7:20	1:01	
0,13	0,16	0,03	1:34	2:50	1:20	Taalcursussen
0,21	0,31	0,06	1:46	2:50	1:20	
0,05	0,00	0,00	0:44	0:00	0:00	
0,11	0,00	0,17	1:40	0:00	3:20	Autorijschool
0,00	0,00	0,33	0:00	0:00	3:20	
0,21	0,00	0,00	1:40	0:00	0:00	
0,37	0,11	0,10	0:50	1:34	1:40	Muzieklessen
0,36	0,13	0,21	0:28	2:05	1:40	
0,38	0,09	0,00	1:12	0:50	0:00	
0,55	0,32	0,21	2:46	3:07	2:36	Avondcursus, gelegenhedscursus
0,64	0,46	0,00	2:38	3:19	0:00	
0,47	0,16	0,42	2:58	2:30	2:36	
0,28	0,32	0,00	3:56	2:33	0:00	Andere lessen
0,03	0,38	0,00	5:30	2:53	0:00	
0,53	0,27	0,00	3:52	2:04	0:00	
0,10	0,31	0,10	0:41	1:25	1:33	Persoonlijke studies
0,01	0,45	0,21	0:40	1:04	1:33	
0,19	0,16	0,00	0:41	2:30	0:00	
0,19	0,03	0,48	1:23	1:20	1:56	Huiswerk en werk voor cursussen (uitgezonderd beroepsopleiding)
0,22	0,06	0,80	1:29	1:20	1:57	
0,15	0,00	0,16	1:14	0:00	1:50	
0,10	0,06	0,02	2:03	1:30	1:10	Cursussen zonder onderscheid
0,18	0,12	0,00	2:14	1:30	0:00	
0,02	0,00	0,04	0:40	0:00	1:10	
1,11	0,28	0,13	0:29	0:16	0:31	<i>Pauzes i.v.m. onderwijs en opleiding</i>
1,32	0,11	0,13	0:32	0:15	0:35	
0,88	0,46	0,13	0:25	0:16	0:28	
1,11	0,28	0,13	0:29	0:16	0:31	Pauzes i.v.m. onderwijs en opleiding
1,32	0,11	0,13	0:32	0:15	0:35	
0,88	0,46	0,13	0:25	0:16	0:28	

Tijdsbestedingonderzoek 1999

B.6 Tijdsbesteding van de Belgen naar gezinssituatie en geslacht - vervolg

Persoon met partner en inwonend(e) kind(eren) van 16 jaar of minder

Activiteiten	Geslacht	Gemiddelde duur per inwoner			
		Weekdag	Zaterdag	Zondag	Fictieve week
7 Sociale activiteiten	Totaal	1:06	1:51	1:45	9:08
	Mannen	1:03	1:54	1:50	9:00
	Vrouwen	1:10	1:48	1:41	9:16
7.1 Deelnemen aan activiteiten	Totaal	0:06	0:13	0:12	0:53
	Mannen	0:06	0:16	0:15	1:01
	Vrouwen	0:05	0:10	0:08	0:46
7.1.01 Vrijwilligerswerk zonder onderscheid	Totaal	0:01	0:02	0:02	0:07
	Mannen	0:01	0:02	0:02	0:09
	Vrouwen	0:00	0:02	0:01	0:05
7.1.02 Lid van een comité (vrijwilligerswerk)	Totaal	0:00	0:01	0:00	0:02
	Mannen	0:00	0:01	0:00	0:03
	Vrouwen	0:00	0:00	0:00	0:01
7.1.03 Administratief of boekhoudkundig werk (vrijwilligerswerk)	Totaal	0:00	0:00	0:00	0:02
	Mannen	0:00	0:00	0:00	0:02
	Vrouwen	0:00	0:00	0:00	0:01
7.1.04 Activiteiten voorbereiden en helpen tijdens activiteiten (vrijwilligerswerk)	Totaal	0:01	0:03	0:01	0:08
	Mannen	0:01	0:04	0:02	0:09
	Vrouwen	0:01	0:02	0:00	0:08
7.1.05 In de eetzaal werken, koken, helpen in de bar (vrijwilligerswerk)	Totaal	0:00	0:01	0:02	0:03
	Mannen	0:00	0:01	0:03	0:03
	Vrouwen	0:00	0:01	0:01	0:03
7.1.06 Knutselen of herstellen (vrijwilligerswerk)	Totaal	0:00	0:00	0:00	0:01
	Mannen	0:00	0:00	0:00	0:00
	Vrouwen	0:00	0:00	0:00	0:01
7.1.07 Informatie aan het publiek, folders uitdragen (vrijwilligerswerk)	Totaal	0:00	0:00	0:00	0:00
	Mannen	0:00	0:00	0:00	0:00
	Vrouwen	0:00	0:00	0:00	0:00
7.1.08 Activiteiten in verband met geldinzameling (vrijwilligerswerk)	Totaal	0:00	0:00	0:00	0:01
	Mannen	0:00	0:00	0:00	0:01
	Vrouwen	0:00	0:00	0:00	0:00
7.1.09 Andere activiteiten (vrijwilligerswerk)	Totaal	0:00	0:00	0:01	0:01
	Mannen	0:00	0:00	0:01	0:02
	Vrouwen	0:00	0:00	0:00	0:00
7.1.10 Zorgen voor ouderen, zieken, gehandicapten (vrijwilligerswerk)	Totaal	0:00	0:00	0:00	0:00
	Mannen	0:00	0:00	0:00	0:00
	Vrouwen	0:00	0:00	0:00	0:00
7.1.11 Maaltijden verstrekken (vrijwilligerswerk)	Totaal	0:00	0:00	0:00	0:00
	Mannen	0:00	0:00	0:00	0:00
	Vrouwen	0:00	0:00	0:00	0:00
7.1.12 Instructeur of leraar van een cursus (vrijwilligerswerk)	Totaal	0:00	0:00	0:00	0:00
	Mannen	0:00	0:00	0:00	0:00
	Vrouwen	0:00	0:00	0:00	0:01
7.1.13 Trainer of scheidsrechter (vrijwilligerswerk)	Totaal	0:01	0:01	0:00	0:04
	Mannen	0:01	0:01	0:00	0:07
	Vrouwen	0:00	0:00	0:00	0:00
7.1.14 Monitor of groepsverantwoordelijke voor de jeugd (vrijwilligerswerk)	Totaal	0:00	0:00	0:00	0:00
	Mannen	0:00	0:00	0:00	0:00
	Vrouwen	0:00	0:00	0:00	0:00
7.1.15 Vrijwilligerswerk voor een zelfhulpgroep	Totaal	0:00	0:00	0:00	0:00
	Mannen	0:00	0:00	0:00	0:00
	Vrouwen	0:00	0:00	0:00	0:00
7.1.16 Ander vrijwilligerswerk voor individuen	Totaal	0:01	0:02	0:00	0:06
	Mannen	0:00	0:03	0:01	0:06

Tijdsbestedingonderzoek 1999

Participatiegraad			Gemiddelde duur per participant			Activiteiten
Weekdag	Zaterdag	Zondag	Weekdag	Zaterdag	Zondag	
79,03	81,02	84,21	1:24	2:17	2:05	Sociale activiteiten
76,49	79,51	83,84	1:23	2:23	2:11	
81,65	82,60	84,59	1:25	2:11	1:59	
4,36	7,54	8,62	2:11	2:54	2:16	<i>Deelnemen aan activiteiten</i>
4,47	7,48	8,90	2:13	3:29	2:54	
4,26	7,59	8,34	2:09	2:17	1:34	
0,63	0,94	0,62	1:45	3:05	4:50	Vrijwilligerswerk zonder onderscheid
0,85	1,05	0,47	1:57	2:25	8:30	
0,39	0,82	0,77	1:17	3:58	2:33	
0,22	0,24	0,21	2:11	4:31	1:29	Lid van een comité (vrijwilligerswerk)
0,29	0,42	0,28	2:11	4:46	1:46	
0,16	0,05	0,13	2:09	2:30	0:50	
0,35	0,35	0,27	0:55	1:22	1:44	Administratief of boekhoudkundig werk (vrijwilligerswerk)
0,39	0,28	0,33	0:50	1:59	1:35	
0,30	0,42	0,21	1:01	0:56	1:58	
0,30	0,71	0,37	4:33	7:40	5:00	Activiteiten voorbereiden en helpen tijdens activiteiten (vrijwilligerswerk)
0,25	0,81	0,64	3:36	8:27	5:06	
0,35	0,60	0,09	5:14	6:33	4:10	
0,12	0,21	0,63	1:54	4:29	5:02	In de eetzaal werken, koken, helpen in de bar (vrijwilligerswerk)
0,07	0,32	0,81	1:00	2:52	5:19	
0,18	0,10	0,45	2:16	10:10	4:30	
0,11	0,00	0,09	1:42	0:00	0:41	Knutselen of herstellen (vrijwilligerswerk)
0,00	0,00	0,09	0:00	0:00	0:50	
0,22	0,00	0,08	1:42	0:00	0:30	
0,00	0,00	0,13	0:00	0:00	1:26	Informatie aan het publiek, folders uitdragen (vrijwilligerswerk)
0,00	0,00	0,18	0:00	0:00	2:02	
0,00	0,00	0,09	0:00	0:00	0:10	
0,06	0,00	0,02	3:20	0:00	0:10	Activiteiten in verband met geldinzameling (vrijwilligerswerk)
0,12	0,00	0,04	3:20	0:00	0:10	
0,00	0,00	0,00	0:00	0:00	0:00	
0,06	0,07	0,29	1:15	3:10	3:35	Andere activiteiten (vrijwilligerswerk)
0,06	0,13	0,45	2:00	3:10	3:52	
0,06	0,00	0,13	0:30	0:00	2:35	
0,00	0,00	0,00	0:00	0:00	0:00	Zorgen voor ouderen, zieken, gehandicapten (vrijwilligerswerk)
0,00	0,00	0,00	0:00	0:00	0:00	
0,00	0,00	0,00	0:00	0:00	0:00	
0,00	0,00	0,00	0:00	0:00	0:00	Maaltijden verstrekken (vrijwilligerswerk)
0,00	0,00	0,00	0:00	0:00	0:00	
0,00	0,00	0,00	0:00	0:00	0:00	
0,05	0,00	0,00	2:42	0:00	0:00	Instructeur of leraar van een cursus (vrijwilligerswerk)
0,03	0,00	0,00	0:40	0:00	0:00	
0,07	0,00	0,00	3:35	0:00	0:00	
0,22	0,21	0,04	4:42	4:17	1:50	Trainer of scheidsrechter (vrijwilligerswerk)
0,43	0,41	0,09	4:42	4:17	1:50	
0,00	0,00	0,00	0:00	0:00	0:00	
0,00	0,00	0,00	0:00	0:00	0:00	Monitor of groepsverantwoordelijke voor de jeugd (vrijwilligerswerk)
0,00	0,00	0,00	0:00	0:00	0:00	
0,00	0,00	0,00	0:00	0:00	0:00	
0,01	0,00	0,00	4:10	0:00	0:00	Vrijwilligerswerk voor een zelfhulpgroep
0,03	0,00	0,00	4:10	0:00	0:00	
0,00	0,00	0,00	0:00	0:00	0:00	
0,31	0,66	0,32	4:11	4:59	2:31	Ander vrijwilligerswerk voor individuen
0,17	1,12	0,42	3:40	4:44	3:11	

Tijdsbestedingonderzoek 1999

B.6 Tijdsbesteding van de Belgen naar gezinssituatie en geslacht - vervolg

Persoon met partner en inwonend(e) kind(eren) van 16 jaar of minder

Activiteiten	Geslacht	Gemiddelde duur per inwoner			
		Weekdag	Zaterdag	Zondag	Fictieve week
7.1.17 Activiteit voor een milieubeschermingsorganisatie	Vrouwen	0:01	0:01	0:00	0:07
	Totaal	0:00	0:00	0:00	0:00
7.1.18 Activiteit voor een dierenbeschermingsorganisatie	Mannen	0:00	0:00	0:00	0:00
	Totaal	0:00	0:00	0:00	0:00
7.1.19 Activiteiten voor een organisatie zonder onderscheid	Vrouwen	0:00	0:00	0:00	0:00
	Totaal	0:00	0:00	0:00	0:00
7.1.20 Vergaderingen en manifestaties van een politieke organisatie	Mannen	0:00	0:00	0:00	0:00
	Totaal	0:00	0:00	0:01	0:02
7.1.21 Vergaderingen en manifestaties van een culturele organisatie	Mannen	0:00	0:01	0:02	0:04
	Totaal	0:00	0:00	0:00	0:02
7.1.22 Vergaderingen en manifestaties van een sociale organisatie	Vrouwen	0:00	0:00	0:00	0:00
	Totaal	0:00	0:00	0:00	0:02
7.1.23 Vergaderingen en manifestaties van een jeugdorganisatie	Mannen	0:00	0:00	0:00	0:02
	Totaal	0:00	0:01	0:00	0:02
7.1.24 Godsdienstige ceremonies en praktijken	Mannen	0:00	0:01	0:00	0:01
	Totaal	0:00	0:02	0:03	0:07
7.1.25 Godsdienstige activiteiten en thuis bidden	Vrouwen	0:01	0:02	0:03	0:07
	Totaal	0:00	0:00	0:00	0:01
7.1.26 Bezoek aan het kerkhof	Mannen	0:00	0:00	0:00	0:00
	Totaal	0:00	0:00	0:01	0:01
7.1.27 Begrafenis	Mannen	0:00	0:00	0:01	0:01
	Totaal	0:00	0:01	0:00	0:01
7.2 Sociale contacten	Mannen	0:00	0:01	0:00	0:02
	Totaal	0:56	1:30	1:28	7:39
7.2.1 Vergaderingen, recepties of feesten zonder onderscheid	Mannen	0:53	1:29	1:29	7:25
	Totaal	0:03	0:02	0:03	0:19
7.2.2 Huwelijk	Mannen	0:02	0:02	0:04	0:18
	Totaal	0:00	0:02	0:00	0:03
7.2.3 Verjaardag	Vrouwen	0:00	0:02	0:02	0:19
	Totaal	0:00	0:02	0:01	0:05
7.2.4 Andere familiefeesten	Mannen	0:01	0:02	0:01	0:05
	Totaal	0:02	0:03	0:05	0:16
7.2.5 Andere feesten met vrienden of collega's	Mannen	0:02	0:02	0:04	0:17
	Totaal	0:01	0:07	0:03	0:17
7.2.6 Spreken, beraadslagen (zonder bijzondere	Mannen	0:01	0:06	0:04	0:16
	Totaal	0:02	0:08	0:03	0:18
7.2.6 Spreken, beraadslagen (zonder bijzondere	Totaal	0:24	0:39	0:41	3:20

Tijdsbestedingonderzoek 1999

Participatiegraad			Gemiddelde duur per participant			Activiteiten
Weekdag	Zaterdag	Zondag	Weekdag	Zaterdag	Zondag	
0,45	0,18	0,21	4:23	6:40	1:10	Activiteit voor een milieubeschermingsorganisatie
0,00	0,00	0,00	0:00	0:00	0:00	
0,00	0,00	0,00	0:00	0:00	0:00	
0,00	0,00	0,00	0:00	0:00	0:00	Activiteit voor een dierenbeschermingsorganisatie
0,00	0,00	0,00	0:00	0:00	0:00	
0,00	0,00	0,00	0:00	0:00	0:00	
0,00	0,00	0,00	0:00	0:00	0:00	Activiteiten voor een organisatie zonder onderscheid
0,16	0,00	0,02	0:56	0:00	1:10	
0,11	0,00	0,05	1:20	0:00	1:10	
0,20	0,00	0,00	0:41	0:00	0:00	Vergaderingen en manifestaties van een politieke organisatie
0,04	0,14	0,13	5:30	3:47	12:00	
0,09	0,18	0,25	5:30	4:40	12:00	
0,00	0,09	0,00	0:00	2:00	0:00	Vergaderingen en manifestaties van een culturele organisatie
0,30	0,16	0,42	1:56	2:15	1:22	
0,29	0,07	0,28	1:54	2:50	1:21	
0,32	0,27	0,56	1:59	2:06	1:22	Vergaderingen en manifestaties van een sociale organisatie
0,23	0,06	0,15	2:28	3:30	2:20	
0,26	0,00	0,14	1:42	0:00	2:40	
0,20	0,11	0,15	3:30	3:30	2:00	Vergaderingen en manifestaties van een jeugdorganisatie
0,10	0,22	0,10	2:53	5:48	2:50	
0,10	0,20	0,00	4:26	6:10	0:00	
0,09	0,24	0,20	1:00	5:29	2:50	Godsdienstige ceremonies en praktijken
0,68	2,34	4,35	1:14	1:05	1:02	
0,73	1,89	4,30	1:07	1:06	1:02	
0,62	2,81	4,40	1:22	1:04	1:02	Godsdienstige activiteiten en thuis bidden
0,21	0,23	0,17	0:51	0:40	0:29	
0,15	0,17	0,25	0:40	0:29	0:28	
0,27	0,29	0,08	0:58	0:46	0:30	Bezoek aan het kerkhof
0,24	0,91	1,13	0:31	0:26	1:06	
0,14	0,75	0,92	0:42	0:21	1:17	
0,35	1,08	1,35	0:27	0:30	0:59	Begravenis
0,15	0,93	0,00	0:57	1:14	0:00	
0,03	0,92	0,00	0:20	1:04	0:00	
0,29	0,95	0,00	1:00	1:23	0:00	<i>Sociale contacten</i>
76,77	77,69	81,48	1:13	1:56	1:48	
74,00	76,08	80,82	1:12	1:57	1:51	
79,64	79,36	82,15	1:14	1:55	1:45	Vergaderingen, recepties of feesten zonder onderscheid
2,23	1,56	2,37	2:00	2:15	2:08	
2,01	1,66	2,62	1:57	2:15	2:26	
2,46	1,46	2,11	2:03	2:17	1:46	Huwelijk
0,13	0,67	0,19	1:30	6:11	1:00	
0,10	0,50	0,11	1:30	6:24	1:00	
0,16	0,85	0,28	1:30	6:03	1:00	Verjaardag
0,37	0,73	0,71	1:59	4:27	2:16	
0,53	0,61	0,73	1:40	4:22	2:47	
0,20	0,84	0,68	2:51	4:31	1:42	Andere familiefeesten
0,95	1,79	2,29	3:05	2:35	3:31	
0,81	1,60	2,35	4:15	2:29	3:10	
1,10	1,99	2,23	2:12	2:40	3:54	Andere feesten met vrienden of collega's
0,76	3,10	2,44	3:06	3:43	2:14	
0,74	2,68	2,48	2:54	3:32	2:39	
0,77	3,55	2,40	3:18	3:51	1:48	Spreken, beraadslagen (zonder bijzondere
41,89	45,38	48,85	0:57	1:25	1:23	

Tijdsbestedingonderzoek 1999

B.6 Tijdsbesteding van de Belgen naar gezinssituatie en geslacht - vervolg

Persoon met partner en inwonend(e) kind(eren) van 16 jaar of minder

Activiteiten	Geslacht	Gemiddelde duur per inwoner			
		Weekdag	Zaterdag	Zondag	Fictieve week
omstandigheden)	Mannen	0:21	0:39	0:40	3:05
	Vrouwen	0:27	0:39	0:41	3:35
7.2.7 Bellen (vrienden, familie)	Totaal	0:05	0:02	0:03	0:27
	Mannen	0:03	0:02	0:02	0:20
	Vrouwen	0:06	0:03	0:03	0:36
7.2.8 Schrijven (vrienden, familie)	Totaal	0:02	0:01	0:02	0:11
	Mannen	0:01	0:00	0:01	0:08
	Vrouwen	0:02	0:01	0:02	0:14
7.2.9 Samen iets drinken (niet bij de maaltijden)	Totaal	0:20	0:32	0:31	2:41
	Mannen	0:21	0:34	0:33	2:54
	Vrouwen	0:18	0:30	0:29	2:27
7.3 <i>Verzorging en hulp aan anderen</i>	Totaal	0:04	0:08	0:06	0:35
	Mannen	0:04	0:09	0:05	0:34
	Vrouwen	0:05	0:06	0:07	0:37
7.3.1 Zorgen voor volwassenen zonder onderscheid	Totaal	0:00	0:00	0:01	0:01
	Mannen	0:00	0:00	0:00	0:01
	Vrouwen	0:00	0:00	0:02	0:02
7.3.2 Lichamelijke zorgen aan ouderen of zieken	Totaal	0:00	0:00	0:00	0:01
	Mannen	0:00	0:00	0:00	0:01
	Vrouwen	0:00	0:00	0:00	0:01
7.3.3 Lichamelijke zorgen aan een volwassene (massage, haarverzorging)	Totaal	0:00	0:00	0:00	0:01
	Mannen	0:00	0:00	0:00	0:01
	Vrouwen	0:00	0:00	0:00	0:02
7.3.4 Spreken, inlichtingen, aanraden	Totaal	0:03	0:06	0:04	0:27
	Mannen	0:03	0:08	0:04	0:27
	Vrouwen	0:03	0:05	0:04	0:26
7.3.5 Met iemand naar de dokter, ziekenhuis of rusthuis gaan	Totaal	0:00	0:00	0:00	0:03
	Mannen	0:00	0:00	0:00	0:02
	Vrouwen	0:01	0:00	0:01	0:04
7.3.6 Andere zorgen aan volwassenen	Totaal	0:00	0:00	0:00	0:02
	Mannen	0:00	0:01	0:00	0:02
	Vrouwen	0:00	0:00	0:00	0:02
8 Vrije tijd	Totaal	2:43	3:22	4:06	21:05
	Mannen	2:54	3:45	4:35	22:51
	Vrouwen	2:32	2:58	3:36	19:16
8.1 <i>Hobby, spel en sport</i>	Totaal	0:13	0:17	0:25	1:49
	Mannen	0:15	0:20	0:31	2:07
	Vrouwen	0:12	0:14	0:18	1:30
8.1.1 Hobby en spel	Totaal	0:09	0:12	0:15	1:09
	Mannen	0:09	0:13	0:17	1:13
	Vrouwen	0:08	0:11	0:13	1:06
8.1.1.01 Handwerk (breiwerk, haakwerk)	Totaal	0:01	0:01	0:01	0:08
	Mannen	0:00	0:01	0:00	0:02
	Vrouwen	0:02	0:02	0:02	0:15
8.1.1.02 Schilderen, tekenen, grafiek	Totaal	0:00	0:00	0:00	0:02
	Mannen	0:00	0:00	0:00	0:02
	Vrouwen	0:00	0:00	0:01	0:02
8.1.1.03 Film, fotografie, video	Totaal	0:00	0:00	0:00	0:01
	Mannen	0:00	0:00	0:01	0:01
	Vrouwen	0:00	0:00	0:00	0:01
8.1.1.04 Beeldhouwwerk	Totaal	0:00	0:00	0:00	0:00
	Mannen	0:00	0:00	0:00	0:00
	Vrouwen	0:00	0:00	0:00	0:00

Tijdsbestedingonderzoek 1999

Participatiegraad			Gemiddelde duur per participant			Activiteiten
Weekdag	Zaterdag	Zondag	Weekdag	Zaterdag	Zondag	
40,36	42,50	49,17	0:52	1:31	1:22	omstandigheden)
43,46	48,39	48,51	1:02	1:20	1:24	
18,32	10,39	10,00	0:25	0:23	0:25	Bellen (vrienden, familie)
13,52	7,93	6,47	0:24	0:24	0:25	
23,28	12,97	13,59	0:25	0:23	0:25	
4,92	2,54	4,97	0:35	0:29	0:30	Schrijven (vrienden, familie)
3,98	1,69	4,57	0:30	0:25	0:32	
5,89	3,44	5,37	0:39	0:31	0:29	
47,16	53,69	55,24	0:41	1:00	0:56	Samen iets drinken (niet bij de maaltijden)
46,90	54,40	56,98	0:46	1:03	0:57	
47,42	52,94	53,45	0:37	0:56	0:55	
6,94	8,03	6,67	1:03	1:35	1:28	<i>Verzorging en hulp aan anderen</i>
6,88	7,79	5,90	0:58	1:58	1:21	
6,99	8,28	7,46	1:09	1:12	1:33	
0,27	0,40	0,40	0:30	0:49	3:22	Zorgen voor volwassenen zonder onderscheid
0,32	0,17	0,00	0:17	2:36	0:00	
0,22	0,63	0,80	0:50	0:19	3:22	
0,40	0,10	0,38	0:56	0:10	0:48	Lichamelijke zorgen aan ouderen of zieken
0,31	0,06	0,41	1:05	0:10	0:46	
0,48	0,15	0,35	0:50	0:10	0:51	
0,42	0,88	0,49	0:36	0:41	0:43	Lichamelijke zorgen aan een volwassene (massage, haarverzorging)
0,36	0,74	0,20	0:29	0:41	0:30	
0,48	1,03	0,79	0:41	0:42	0:46	
5,19	5,90	4,83	1:03	1:47	1:25	Spreken, inlichtingen, aanraden
5,17	6,20	4,99	1:00	2:05	1:23	
5,21	5,58	4,67	1:07	1:27	1:26	
0,53	0,22	0,39	1:25	1:26	1:58	Met iemand naar de dokter, ziekenhuis of rusthuis gaan
0,55	0,05	0,30	0:59	2:00	2:07	
0,51	0,39	0,47	1:53	1:22	1:52	
0,49	0,64	0,28	0:44	1:17	0:38	Andere zorgen aan volwassenen
0,32	0,67	0,00	1:02	1:57	0:00	
0,68	0,61	0,56	0:35	0:32	0:38	
94,43	92,85	96,25	2:53	3:37	4:16	Vrije tijd
95,10	94,86	97,26	3:03	3:57	4:43	
93,74	90,76	95,22	2:43	3:16	3:47	
16,28	18,87	23,05	1:23	1:31	1:47	<i>Hobby, spel en sport</i>
16,68	21,38	26,65	1:31	1:35	1:56	
15,86	16,25	19,37	1:14	1:24	1:35	
10,76	13,51	14,79	1:20	1:27	1:40	Hobby en spel
9,60	14,51	15,50	1:31	1:27	1:49	
11,96	12,46	14,08	1:11	1:27	1:30	
1,44	1,16	1,07	1:24	1:37	1:45	Handwerk (breiwerk, haakwerk)
0,21	0,28	0,00	1:48	3:10	0:00	
2,70	2,08	2,17	1:23	1:24	1:45	
0,28	0,26	0,31	1:01	1:59	1:53	Schilderen, tekenen, grafiek
0,33	0,10	0,14	1:11	2:50	2:00	
0,23	0,44	0,49	0:46	1:48	1:52	
0,21	0,15	0,43	1:06	0:20	1:41	Film, fotografie, video
0,22	0,00	0,44	0:51	0:00	2:28	
0,19	0,30	0,42	1:25	0:20	0:51	
0,00	0,00	0,00	0:00	0:00	0:00	Beeldhouwwerk
0,00	0,00	0,00	0:00	0:00	0:00	
0,00	0,00	0,00	0:00	0:00	0:00	

Tijdsbestedingonderzoek 1999

B.6 Tijdsbesteding van de Belgen naar gezinssituatie en geslacht - vervolg

Persoon met partner en inwonend(e) kind(eren) van 16 jaar of minder

Activiteiten	Geslacht	Gemiddelde duur per inwoner			
		Weekdag	Zaterdag	Zondag	Fictieve week
8.1.1.05 Ceramiek	Totaal	0:00	0:00	0:00	0:01
	Mannen	0:00	0:00	0:00	0:00
	Vrouwen	0:00	0:00	0:00	0:01
8.1.1.06 Andere beeldende kunsten	Totaal	0:00	0:00	0:00	0:00
	Mannen	0:00	0:00	0:00	0:00
	Vrouwen	0:00	0:00	0:00	0:00
8.1.1.07 Muziek	Totaal	0:00	0:01	0:01	0:05
	Mannen	0:01	0:01	0:03	0:07
	Vrouwen	0:00	0:00	0:00	0:02
8.1.1.08 Theater	Totaal	0:00	0:00	0:01	0:01
	Mannen	0:00	0:00	0:01	0:02
	Vrouwen	0:00	0:00	0:00	0:01
8.1.1.09 Ballet of dans	Totaal	0:00	0:00	0:00	0:00
	Mannen	0:00	0:00	0:00	0:00
	Vrouwen	0:00	0:00	0:00	0:00
8.1.1.10 Letterkundige activiteit	Totaal	0:00	0:00	0:00	0:01
	Mannen	0:00	0:00	0:00	0:00
	Vrouwen	0:00	0:00	0:00	0:01
8.1.1.11 Andere uitvoerende kunst	Totaal	0:00	0:00	0:00	0:01
	Mannen	0:00	0:00	0:00	0:01
	Vrouwen	0:00	0:00	0:00	0:01
8.1.1.12 Verzamelen	Totaal	0:00	0:00	0:00	0:01
	Mannen	0:00	0:00	0:00	0:02
	Vrouwen	0:00	0:00	0:00	0:01
8.1.1.13 Modelbouw	Totaal	0:00	0:00	0:00	0:00
	Mannen	0:00	0:00	0:00	0:01
	Vrouwen	0:00	0:00	0:00	0:00
8.1.1.14 Onderzoek (stamboom, botanisch)	Totaal	0:00	0:00	0:00	0:00
	Mannen	0:00	0:00	0:00	0:01
	Vrouwen	0:00	0:00	0:00	0:00
8.1.1.15 Andere technische hobby's	Totaal	0:01	0:01	0:01	0:05
	Mannen	0:01	0:01	0:02	0:07
	Vrouwen	0:00	0:01	0:01	0:04
8.1.1.16 Spelen zonder onderscheid	Totaal	0:00	0:00	0:00	0:02
	Mannen	0:00	0:00	0:00	0:01
	Vrouwen	0:01	0:00	0:01	0:04
8.1.1.17 Poppen	Totaal	0:00	0:00	0:00	0:00
	Mannen	0:00	0:00	0:00	0:00
	Vrouwen	0:00	0:00	0:00	0:00
8.1.1.18 Speelgoed	Totaal	0:00	0:00	0:00	0:00
	Mannen	0:00	0:00	0:00	0:00
	Vrouwen	0:00	0:00	0:00	0:00
8.1.1.19 Miniaturen (autootjes, figuurtjes)	Totaal	0:00	0:00	0:00	0:00
	Mannen	0:00	0:00	0:00	0:00
	Vrouwen	0:00	0:00	0:00	0:00
8.1.1.20 Gezelschapsspelen voor kinderen	Totaal	0:00	0:01	0:00	0:03
	Mannen	0:00	0:01	0:00	0:02
	Vrouwen	0:00	0:01	0:00	0:03
8.1.1.21 Andere spelen voor kinderen	Totaal	0:00	0:00	0:00	0:00
	Mannen	0:00	0:00	0:00	0:01
	Vrouwen	0:00	0:00	0:00	0:00
8.1.1.22 Spelen met huisdieren	Totaal	0:00	0:00	0:00	0:00
	Mannen	0:00	0:00	0:00	0:00

Tijdsbestedingonderzoek 1999

Participatiegraad			Gemiddelde duur per participant			Activiteiten
Weekdag	Zaterdag	Zondag	Weekdag	Zaterdag	Zondag	
0,06	0,00	0,00	2:50	0:00	0:00	Ceramiek
0,00	0,00	0,00	0:00	0:00	0:00	
0,13	0,00	0,00	2:50	0:00	0:00	
0,00	0,10	0,00	0:00	1:56	0:00	Andere beeldende kunsten
0,00	0,07	0,00	0:00	0:20	0:00	
0,00	0,13	0,00	0:00	2:50	0:00	
0,69	1,11	0,98	1:10	1:13	2:29	Muziek
0,86	1,47	1,43	1:16	1:19	3:08	
0,52	0,74	0,52	0:58	1:00	0:41	
0,09	0,00	0,23	2:47	0:00	4:38	Theater
0,08	0,00	0,33	2:45	0:00	4:48	
0,10	0,00	0,12	2:48	0:00	4:10	
0,06	0,17	0,14	0:37	0:33	1:10	Ballet of dans
0,05	0,00	0,13	1:00	0:00	1:10	
0,07	0,35	0,16	0:20	0:33	1:10	
0,12	0,00	0,00	2:35	0:00	0:00	Letterkundige activiteit
0,04	0,00	0,00	4:10	0:00	0:00	
0,20	0,00	0,00	2:17	0:00	0:00	
0,18	0,14	0,00	1:40	1:52	0:00	Andere uitvoerende kunst
0,21	0,00	0,00	2:03	0:00	0:00	
0,15	0,29	0,00	1:07	1:52	0:00	
0,14	0,29	0,26	2:18	1:59	0:58	Verzamelen
0,22	0,37	0,25	2:45	1:47	1:22	
0,06	0,21	0,27	0:46	2:20	0:36	
0,04	0,00	0,09	1:36	0:00	2:11	Modelbouw
0,07	0,00	0,18	1:36	0:00	2:11	
0,00	0,00	0,00	0:00	0:00	0:00	
0,03	0,00	0,08	1:50	0:00	2:37	Onderzoek (stamboom, botanisch)
0,05	0,00	0,16	1:50	0:00	2:37	
0,00	0,00	0,00	0:00	0:00	0:00	
0,92	1,26	1,16	1:05	1:12	2:01	Andere technische hobby's
0,87	1,86	1,41	1:29	1:00	1:49	
0,97	0,62	0,90	0:43	1:50	2:19	
0,50	0,42	0,55	1:11	1:19	1:02	Spelen zonder onderscheid
0,23	0,55	0,23	0:56	1:21	0:22	
0,79	0,29	0,88	1:16	1:15	1:12	
0,00	0,00	0,00	0:00	0:00	0:00	Poppen
0,00	0,00	0,00	0:00	0:00	0:00	
0,00	0,00	0,00	0:00	0:00	0:00	
0,02	0,00	0,00	0:40	0:00	0:00	Speelgoed
0,00	0,00	0,00	0:00	0:00	0:00	
0,04	0,00	0,00	0:40	0:00	0:00	
0,00	0,00	0,00	0:00	0:00	0:00	Miniaturen (autootjes, figuurtjes)
0,00	0,00	0,00	0:00	0:00	0:00	
0,00	0,00	0,00	0:00	0:00	0:00	
0,53	0,86	0,45	0:59	1:37	0:49	Gezelschapsspelen voor kinderen
0,54	0,78	0,29	0:59	1:07	0:50	
0,52	0,95	0,61	0:58	2:03	0:49	
0,12	0,22	0,29	0:34	0:52	0:49	Andere spelen voor kinderen
0,08	0,26	0,54	1:00	0:40	0:50	
0,16	0,18	0,03	0:20	1:10	0:30	
0,00	0,03	0,06	0:00	0:10	0:20	Spelen met huisdieren
0,00	0,00	0,00	0:00	0:00	0:00	

Tijdsbestedingonderzoek 1999

B.6 Tijdsbesteding van de Belgen naar gezinssituatie en geslacht - vervolg

Persoon met partner en inwonend(e) kind(eren) van 16 jaar of minder

Activiteiten	Geslacht	Gemiddelde duur per inwoner			
		Weekdag	Zaterdag	Zondag	Fictieve week
8.1.1.23 Kaarten in gezelschap	Vrouwen	0:00	0:00	0:00	0:00
	Totaal	0:00	0:01	0:01	0:04
	Mannen	0:00	0:01	0:02	0:05
8.1.1.24 Schaken	Vrouwen	0:00	0:00	0:01	0:03
	Totaal	0:00	0:00	0:00	0:01
	Mannen	0:00	0:00	0:00	0:01
8.1.1.25 Andere spelen voor volwassenen	Vrouwen	0:00	0:00	0:00	0:00
	Totaal	0:00	0:01	0:00	0:03
	Mannen	0:00	0:02	0:00	0:04
8.1.1.26 Computer- of videospelen	Vrouwen	0:00	0:01	0:00	0:02
	Totaal	0:02	0:02	0:04	0:17
	Mannen	0:03	0:03	0:05	0:25
8.1.1.27 Kruiswoordraadsels	Vrouwen	0:01	0:01	0:02	0:09
	Totaal	0:01	0:01	0:01	0:05
	Mannen	0:01	0:00	0:01	0:04
8.1.1.28 Puzzelen	Vrouwen	0:01	0:01	0:01	0:07
	Totaal	0:00	0:00	0:00	0:00
	Mannen	0:00	0:00	0:00	0:00
8.1.1.29 Alleen kaarten	Vrouwen	0:00	0:00	0:00	0:01
	Totaal	0:00	0:01	0:01	0:03
	Mannen	0:00	0:01	0:01	0:02
8.1.1.30 Andere solitaire of vrijetijdspelen	Vrouwen	0:00	0:01	0:01	0:04
	Totaal	0:00	0:00	0:00	0:02
	Mannen	0:00	0:00	0:01	0:03
8.1.1.31 Solitaire spelen zonder onderscheid	Vrouwen	0:00	0:00	0:00	0:02
	Totaal	0:00	0:00	0:00	0:01
	Mannen	0:00	0:00	0:00	0:00
8.1.1.32 Kansspelen (lotto, pronostiek, tiercé, tombola)	Vrouwen	0:00	0:01	0:00	0:01
	Totaal	0:00	0:00	0:00	0:00
	Mannen	0:00	0:00	0:00	0:00
8.1.2 Sport	Vrouwen	0:00	0:00	0:00	0:00
	Totaal	0:05	0:05	0:10	0:40
	Mannen	0:07	0:08	0:14	0:54
8.1.2.01 Sportactiviteiten zonder onderscheid	Vrouwen	0:03	0:03	0:06	0:25
	Totaal	0:00	0:00	0:00	0:01
	Mannen	0:00	0:00	0:00	0:01
8.1.2.02 Joggen, lopen	Vrouwen	0:00	0:00	0:00	0:00
	Totaal	0:01	0:01	0:01	0:05
	Mannen	0:01	0:01	0:02	0:08
8.1.2.03 Wielrennen	Vrouwen	0:00	0:00	0:00	0:01
	Totaal	0:00	0:01	0:02	0:05
	Mannen	0:00	0:01	0:04	0:07
8.1.2.04 Wintersporten	Vrouwen	0:00	0:00	0:01	0:02
	Totaal	0:00	0:00	0:00	0:00
	Mannen	0:00	0:00	0:00	0:01
8.1.2.05 Rolschaatsen (skating)	Vrouwen	0:00	0:00	0:00	0:00
	Totaal	0:00	0:00	0:00	0:01
	Mannen	0:00	0:00	0:00	0:01
8.1.2.06 Balsporten zonder onderscheid	Vrouwen	0:00	0:00	0:00	0:00
	Totaal	0:00	0:00	0:00	0:01
	Mannen	0:00	0:00	0:01	0:01
8.1.2.07 Voetbal	Vrouwen	0:00	0:00	0:00	0:00
	Totaal	0:00	0:01	0:02	0:05
	Mannen	0:00	0:00	0:00	0:00

Tijdsbestedingonderzoek 1999

Participatiegraad			Gemiddelde duur per participant			Activiteiten
Weekdag	Zaterdag	Zondag	Weekdag	Zaterdag	Zondag	
0,00	0,06	0,12	0:00	0:10	0:20	Kaarten in gezelschap
0,53	0,70	1,23	1:11	1:38	1:47	
0,46	1,07	1,45	1:30	1:45	1:51	
0,60	0,32	1,02	0:56	1:12	1:41	Schaken
0,16	0,08	0,02	1:10	0:40	0:50	
0,22	0,15	0,04	1:10	0:40	0:50	
0,09	0,00	0,00	1:10	0:00	0:00	Andere spelen voor volwassenen
0,39	1,02	0,49	1:10	1:53	1:13	
0,46	1,28	0,57	1:13	2:03	1:08	
0,32	0,75	0,41	1:07	1:36	1:21	Computer- of videospelen
2,84	3,05	4,26	1:16	1:15	1:29	
3,56	4,29	5,81	1:29	1:18	1:32	
2,09	1,74	2,68	0:55	1:08	1:20	Kruiswoordraadsels
1,40	1,45	1,77	0:56	0:42	0:47	
0,84	1,25	1,40	1:13	0:33	0:39	
1,98	1,66	2,15	0:49	0:50	0:52	Puzzelen
0,14	0,11	0,30	0:30	0:19	0:45	
0,00	0,09	0,00	0:00	0:20	0:00	
0,29	0,13	0,61	0:30	0:18	0:45	Alleen kaarten
0,31	0,78	0,90	0:56	2:09	2:12	
0,17	0,82	0,66	0:23	2:15	2:21	
0,45	0,74	1,15	1:08	2:02	2:07	Andere solitaire of vrijetijdspelen
0,33	0,83	0,47	1:41	0:42	1:36	
0,37	1,07	0,66	2:01	0:36	1:25	
0,29	0,58	0,28	1:16	0:54	2:03	Solitaire spelen zonder onderscheid
0,15	0,45	0,11	1:02	1:30	0:59	
0,03	0,56	0,22	1:46	0:18	0:59	
0,27	0,34	0,00	0:57	3:33	0:00	Kansspelen (lotto, pronostiek, tiercé, tombola)
0,00	0,02	0,10	0:00	0:20	0:30	
0,00	0,03	0,19	0:00	0:20	0:30	
0,00	0,00	0,00	0:00	0:00	0:00	Sport
6,32	6,37	10,26	1:17	1:25	1:36	
7,79	8,31	13,93	1:24	1:34	1:40	
4,80	4,34	6,52	1:07	1:07	1:27	Sportactiviteiten zonder onderscheid
0,10	0,23	0,34	1:38	1:10	1:09	
0,11	0,45	0,52	1:45	1:10	1:04	
0,08	0,00	0,14	1:28	0:00	1:30	Joggen, lopen
0,94	0,99	1,34	1:04	1:08	1:23	
1,48	1,85	2,52	1:08	1:08	1:25	
0,39	0,10	0,14	0:48	1:10	0:48	Wielrennen
0,41	0,63	2,20	1:22	1:30	1:48	
0,56	1,05	3,34	1:29	1:30	1:47	
0,25	0,19	1,04	1:05	1:27	1:52	Wintersporten
0,00	0,07	0,26	0:00	3:50	1:37	
0,00	0,14	0,09	0:00	3:50	5:00	
0,00	0,00	0,45	0:00	0:00	0:57	Rolschaatsen (skating)
0,11	0,13	0,00	2:00	1:00	0:00	
0,21	0,00	0,00	2:00	0:00	0:00	
0,00	0,27	0,00	0:00	1:00	0:00	Balsporten zonder onderscheid
0,14	0,00	0,25	0:53	0:00	1:43	
0,23	0,00	0,49	1:02	0:00	1:43	
0,05	0,00	0,00	0:10	0:00	0:00	Voetbal
0,55	1,47	1,22	1:29	1:34	2:17	

Tijdsbestedingonderzoek 1999

B.6 Tijdsbesteding van de Belgen naar gezinssituatie en geslacht - vervolg

Persoon met partner en inwonend(e) kind(eren) van 16 jaar of minder

Activiteiten	Geslacht	Gemiddelde duur per inwoner			
		Weekdag	Zaterdag	Zondag	Fictieve week
8.1.2.08 Tennis	Mannen	0:01	0:02	0:03	0:09
	Vrouwen	0:00	0:00	0:01	0:02
	Totaal	0:00	0:00	0:00	0:02
8.1.2.09 Squash	Mannen	0:00	0:00	0:01	0:03
	Vrouwen	0:00	0:00	0:00	0:01
	Totaal	0:00	0:00	0:00	0:00
8.1.2.10 Badminton	Mannen	0:00	0:00	0:00	0:01
	Vrouwen	0:00	0:00	0:00	0:00
	Totaal	0:00	0:00	0:00	0:01
8.1.2.11 Tafeltennis	Mannen	0:00	0:00	0:00	0:01
	Vrouwen	0:00	0:00	0:00	0:01
	Totaal	0:00	0:00	0:00	0:01
8.1.2.12 Basketbal, volleybal	Mannen	0:00	0:00	0:00	0:02
	Vrouwen	0:00	0:00	0:00	0:00
	Totaal	0:00	0:00	0:00	0:01
8.1.2.13 Andere balsporten	Mannen	0:00	0:00	0:01	0:02
	Vrouwen	0:00	0:00	0:00	0:00
	Totaal	0:00	0:00	0:00	0:01
8.1.2.14 Gymnastiek, aerobic en fitness	Mannen	0:01	0:00	0:00	0:05
	Vrouwen	0:01	0:01	0:00	0:08
	Totaal	0:01	0:00	0:00	0:07
8.1.2.15 Watersporten	Mannen	0:00	0:00	0:00	0:01
	Vrouwen	0:00	0:00	0:00	0:01
	Totaal	0:00	0:00	0:00	0:01
8.1.2.16 Paardrijden	Mannen	0:00	0:00	0:01	0:01
	Vrouwen	0:00	0:01	0:00	0:03
	Totaal	0:00	0:00	0:00	0:02
8.1.2.17 Gewichtheffen of bodybuilding	Mannen	0:00	0:00	0:00	0:01
	Vrouwen	0:00	0:00	0:00	0:00
	Totaal	0:00	0:00	0:00	0:01
8.1.2.18 Atletiek (lopen niet inbegrepen)	Mannen	0:00	0:00	0:00	0:00
	Vrouwen	0:00	0:00	0:00	0:00
	Totaal	0:00	0:00	0:00	0:00
8.1.2.19 Andere sporten	Mannen	0:00	0:01	0:02	0:05
	Vrouwen	0:00	0:00	0:02	0:03
	Totaal	0:00	0:00	0:02	0:04
8.1.2.20 Activiteiten in verband met sport	Mannen	0:00	0:00	0:00	0:02
	Vrouwen	0:00	0:00	0:00	0:00
	Totaal	0:00	0:00	0:00	0:01
8.2 Recreatie	Mannen	0:11	0:19	0:29	1:42
	Vrouwen	0:11	0:18	0:32	1:43
	Totaal	0:11	0:19	0:30	1:42
8.2.01 Rondritten, toeristische uitstapjes	Mannen	0:01	0:01	0:02	0:08
	Vrouwen	0:01	0:00	0:03	0:09
	Totaal	0:01	0:01	0:03	0:08
8.2.02 Attractiepark	Mannen	0:00	0:00	0:02	0:04
	Vrouwen	0:00	0:01	0:05	0:08
	Totaal	0:00	0:00	0:04	0:06
8.2.03 Dierentuin	Mannen	0:00	0:00	0:00	0:00
	Vrouwen	0:00	0:00	0:00	0:00
	Totaal	0:00	0:00	0:00	0:00

Tijdsbestedingonderzoek 1999

Participatiegraad			Gemiddelde duur per participant			Activiteiten
Weekdag	Zaterdag	Zondag	Weekdag	Zaterdag	Zondag	
1,01	2,48	1,76	1:29	1:32	2:25	
0,07	0,41	0,67	1:30	1:49	1:55	
0,33	0,27	0,51	1:14	1:38	1:19	Tennis
0,38	0,29	0,90	1:26	1:53	1:15	
0,26	0,23	0,11	0:56	1:20	1:51	
0,11	0,08	0,08	1:07	1:11	0:57	Squash
0,21	0,08	0,14	1:07	2:20	1:00	
0,00	0,09	0,03	0:00	0:10	0:40	
0,07	0,02	0,37	2:11	1:30	0:29	Badminton
0,07	0,04	0,45	1:40	1:30	0:36	
0,07	0,00	0,28	2:40	0:00	0:16	
0,18	0,15	0,11	1:31	0:47	0:30	Tafeltennis
0,23	0,13	0,15	1:58	1:20	0:30	
0,13	0,17	0,07	0:42	0:20	0:30	
0,15	0,29	0,00	2:01	2:08	0:00	Basketbal, volleybal
0,27	0,34	0,00	2:02	1:57	0:00	
0,02	0,23	0,00	1:50	2:26	0:00	
0,10	0,16	0,14	1:46	1:23	3:11	Andere balsporten
0,20	0,10	0,27	1:46	2:10	3:11	
0,00	0,22	0,00	0:00	1:00	0:00	
1,99	1,08	0,91	1:00	0:36	0:53	Gymnastiek, aerobic en fitness
1,39	0,63	0,84	1:07	0:26	0:56	
2,60	1,54	0,98	0:57	0:40	0:51	
0,09	0,00	0,24	2:42	0:00	2:04	Watersporten
0,10	0,00	0,18	2:59	0:00	2:42	
0,07	0,00	0,31	2:20	0:00	1:41	
0,44	0,48	0,21	1:13	1:18	2:30	Paardrijden
0,31	0,26	0,27	0:50	0:46	3:15	
0,58	0,70	0,15	1:26	1:31	1:10	
0,24	0,00	0,00	1:00	0:00	0:00	Gewichtheffen of bodybuilding
0,48	0,00	0,00	1:00	0:00	0:00	
0,00	0,00	0,00	0:00	0:00	0:00	
0,00	0,09	0,00	0:00	0:40	0:00	Atletiek (lopen niet inbegrepen)
0,00	0,00	0,00	0:00	0:00	0:00	
0,00	0,18	0,00	0:00	0:40	0:00	
0,58	0,43	1,76	1:04	1:52	1:44	Andere sporten
0,71	0,78	2,09	1:03	1:58	1:26	
0,46	0,06	1,43	1:04	0:30	2:11	
0,22	0,35	0,51	0:59	0:58	0:29	Activiteiten in verband met sport
0,44	0,57	0,14	0:59	1:06	0:10	
0,00	0,12	0,89	0:00	0:20	0:32	
15,30	20,93	29,45	1:10	1:29	1:43	Recreatie
15,30	21,93	29,03	1:11	1:29	1:38	
15,30	19,88	29,89	1:09	1:29	1:48	
0,76	0,74	1,27	2:17	1:25	3:21	Rondritten, toeristische uitstapjes
0,96	0,81	1,02	1:42	1:35	3:03	
0,56	0,67	1,52	3:19	1:13	3:34	
0,44	0,38	1,35	1:13	1:46	4:26	Attractiepark
0,34	0,39	0,97	1:13	1:03	3:42	
0,56	0,38	1,74	1:13	2:32	4:51	
0,05	0,12	0,04	1:10	1:45	1:00	Dierentuin
0,05	0,11	0,00	1:20	1:50	0:00	
0,05	0,13	0,09	1:00	1:40	1:00	

Tijdsbestedingonderzoek 1999

B.6 Tijdsbesteding van de Belgen naar gezinssituatie en geslacht - vervolg

Persoon met partner en inwonend(e) kind(eren) van 16 jaar of minder

Activiteiten	Geslacht	Gemiddelde duur per inwoner			
		Weekdag	Zaterdag	Zondag	Fictieve week
8.2.04 Kermis, jaarmarkt	Totaal	0:00	0:00	0:02	0:03
	Mannen	0:00	0:00	0:02	0:03
	Vrouwen	0:00	0:00	0:01	0:03
8.2.05 Wandelen met de hond	Totaal	0:02	0:03	0:02	0:17
	Mannen	0:02	0:03	0:03	0:17
	Vrouwen	0:02	0:03	0:02	0:16
8.2.06 Wandelen	Totaal	0:05	0:12	0:18	0:56
	Mannen	0:05	0:12	0:17	0:56
	Vrouwen	0:05	0:12	0:19	0:55
8.2.07 Golf	Totaal	0:00	0:00	0:00	0:03
	Mannen	0:00	0:00	0:00	0:01
	Vrouwen	0:01	0:00	0:01	0:04
8.2.08 Zwemmen	Totaal	0:01	0:02	0:01	0:07
	Mannen	0:01	0:02	0:01	0:08
	Vrouwen	0:01	0:01	0:01	0:07
8.2.09 Visserij, jacht	Totaal	0:00	0:01	0:00	0:02
	Mannen	0:01	0:02	0:00	0:05
	Vrouwen	0:00	0:00	0:00	0:00
8.2.10 Plukken van vruchten, paddestoelen	Totaal	0:00	0:00	0:00	0:01
	Mannen	0:00	0:00	0:00	0:01
	Vrouwen	0:00	0:00	0:00	0:00
8.3 <i>Uitgaan, spektakel en cultuurparticipatie</i>	Totaal	0:04	0:22	0:17	0:59
	Mannen	0:05	0:25	0:19	1:07
	Vrouwen	0:03	0:19	0:14	0:51
8.3.1 Uitgaan	Totaal	0:01	0:02	0:01	0:06
	Mannen	0:01	0:03	0:01	0:08
	Vrouwen	0:00	0:01	0:01	0:04
8.3.1.1 Bal, dancing, discotheek	Totaal	0:00	0:01	0:01	0:04
	Mannen	0:00	0:02	0:01	0:03
	Vrouwen	0:00	0:01	0:01	0:04
8.3.1.2 Bowling	Totaal	0:00	0:00	0:00	0:01
	Mannen	0:00	0:00	0:00	0:01
	Vrouwen	0:00	0:00	0:00	0:00
8.3.1.3 Biljart	Totaal	0:00	0:00	0:00	0:02
	Mannen	0:00	0:01	0:01	0:04
	Vrouwen	0:00	0:00	0:00	0:00
8.3.1.4 Lunapark (zaal met elektronische spelen)	Totaal	0:00	0:00	0:00	0:00
	Mannen	0:00	0:00	0:00	0:00
	Vrouwen	0:00	0:00	0:00	0:00
8.3.2 Spektakel en cultuurparticipatie	Totaal	0:03	0:20	0:16	0:53
	Mannen	0:04	0:22	0:18	0:59
	Vrouwen	0:03	0:18	0:14	0:47
8.3.2.1 Spektakel en cultuurparticipatie zonder onderscheid	Totaal	0:00	0:01	0:00	0:02
	Mannen	0:00	0:01	0:00	0:01
	Vrouwen	0:00	0:01	0:00	0:02
8.3.2.2 Bioscoop	Totaal	0:00	0:02	0:01	0:05
	Mannen	0:00	0:02	0:01	0:05
	Vrouwen	0:00	0:02	0:01	0:04
8.3.2.3 Schouwburg of concert	Totaal	0:01	0:03	0:00	0:08
	Mannen	0:01	0:02	0:01	0:07
	Vrouwen	0:01	0:03	0:00	0:10
8.3.2.4 Tentoonstelling, museum	Totaal	0:01	0:02	0:03	0:07
	Mannen	0:01	0:02	0:03	0:08

Tijdsbestedingonderzoek 1999

Participatiegraad			Gemiddelde duur per participant			Activiteiten
Weekdag	Zaterdag	Zondag	Weekdag	Zaterdag	Zondag	
0,25	0,44	1,50	1:00	0:50	2:10	Kermis, jaarmarkt
0,34	0,29	1,65	0:31	1:03	2:28	
0,17	0,59	1,34	2:00	0:43	1:47	
6,14	5,48	5,20	0:37	0:50	0:46	Wandelen met de hond
6,36	4,96	6,44	0:37	0:52	0:45	
5,92	6,03	3,94	0:37	0:49	0:46	
7,60	13,78	20,45	1:07	1:26	1:29	Wandelen
7,85	14,85	19,41	1:08	1:20	1:29	
7,34	12,66	21,53	1:06	1:34	1:29	
0,22	0,10	0,22	2:59	2:12	3:12	Golf
0,12	0,08	0,22	2:07	2:00	2:06	
0,33	0,13	0,21	3:19	2:20	4:21	
1,31	1,99	1,82	1:13	1:19	0:58	Zwemmen
1,17	2,23	2,14	1:19	1:25	1:01	
1,47	1,74	1,50	1:09	1:10	0:53	
0,19	0,27	0,21	2:29	5:00	1:30	Visserij, jacht
0,37	0,52	0,41	2:29	5:00	1:30	
0,00	0,00	0,00	0:00	0:00	0:00	
0,18	0,17	0,28	0:46	0:52	0:22	Plukken van vruchten, paddestoelen
0,19	0,19	0,22	0:54	1:00	0:30	
0,18	0,14	0,35	0:36	0:40	0:17	
3,71	15,23	12,06	1:49	2:25	2:18	<i>Uitgaan, spektakel en cultuurparticipatie</i>
4,14	17,50	14,30	1:50	2:24	2:13	
3,27	12,86	9,77	1:47	2:27	2:26	
0,54	1,49	0,90	1:48	2:14	1:53	Uitgaan
0,81	1,91	1,10	1:36	2:20	1:57	
0,27	1,05	0,70	2:24	2:02	1:46	
0,30	1,12	0,67	1:35	2:10	1:39	Bal, dancing, discotheek
0,33	1,19	0,80	0:56	2:17	1:38	
0,27	1,05	0,54	2:24	2:02	1:41	
0,06	0,06	0,08	2:10	3:30	2:00	Bowling
0,12	0,12	0,00	2:10	3:30	0:00	
0,00	0,00	0,16	0:00	0:00	2:00	
0,18	0,35	0,15	2:02	1:56	2:48	Biljart
0,36	0,68	0,30	2:02	1:56	2:48	
0,00	0,00	0,00	0:00	0:00	0:00	
0,00	0,00	0,00	0:00	0:00	0:00	Lunapark (zaal met elektronische spelen)
0,00	0,00	0,00	0:00	0:00	0:00	
0,00	0,00	0,00	0:00	0:00	0:00	
3,17	14,37	11,16	1:49	2:20	2:20	Spektakel en cultuurparticipatie
3,34	16,55	13,21	1:53	2:16	2:14	
3,00	12,09	9,07	1:44	2:26	2:30	
0,06	0,62	0,10	2:02	2:50	3:08	Spektakel en cultuurparticipatie zonder onderscheid
0,03	0,72	0,20	2:10	1:58	3:08	
0,09	0,52	0,00	2:00	4:07	0:00	
0,27	1,40	0,72	2:05	2:24	2:19	Bioscoop
0,32	1,38	0,88	2:01	2:24	2:25	
0,22	1,43	0,56	2:12	2:24	2:09	
0,59	1,35	0,43	2:51	3:25	1:36	Schouwburg of concert
0,45	1,03	0,54	2:52	3:41	1:50	
0,72	1,69	0,32	2:49	3:15	1:12	
0,39	1,29	2,55	2:11	2:16	1:56	Tentoonstelling, museum
0,43	1,23	3,08	2:32	2:23	1:46	

Tijdsbestedingonderzoek 1999

B.6 Tijdsbesteding van de Belgen naar gezinssituatie en geslacht - vervolg

Persoon met partner en inwonend(e) kind(eren) van 16 jaar of minder

Activiteiten	Geslacht	Gemiddelde duur per inwoner			
		Weekdag	Zaterdag	Zondag	Fictieve week
8.3.2.5 Toeschouwer op sportmanifestaties	Vrouwen	0:00	0:02	0:03	0:06
	Totaal	0:00	0:00	0:01	0:01
8.3.2.5.1 Voetbal	Mannen	0:00	0:00	0:01	0:01
	Vrouwen	0:00	0:00	0:02	0:02
8.3.2.5.2 Basketbal	Totaal	0:01	0:06	0:03	0:12
	Mannen	0:01	0:08	0:05	0:17
8.3.2.5.3 Volleybal	Vrouwen	0:00	0:04	0:01	0:07
	Totaal	0:00	0:01	0:00	0:02
8.3.2.5.4 Motorrennen of autorennen	Mannen	0:00	0:01	0:00	0:02
	Vrouwen	0:00	0:01	0:00	0:01
8.3.2.5.5 Atletiek	Totaal	0:00	0:00	0:00	0:01
	Mannen	0:00	0:01	0:00	0:01
8.3.2.5.6 Zwemmen	Vrouwen	0:00	0:00	0:00	0:00
	Totaal	0:00	0:01	0:01	0:02
8.3.2.5.7 Wielrennen	Mannen	0:00	0:02	0:00	0:03
	Vrouwen	0:00	0:01	0:01	0:02
8.3.2.5.8 Toeschouwer bij andere sporten	Totaal	0:00	0:00	0:00	0:00
	Mannen	0:00	0:00	0:00	0:00
8.3.2.6 Circus	Vrouwen	0:00	0:00	0:00	0:00
	Totaal	0:00	0:02	0:03	0:06
8.3.2.7 Andere culturele of vrijetijdsactiviteiten	Mannen	0:00	0:02	0:02	0:05
	Vrouwen	0:00	0:02	0:03	0:06
8.4 Media	Totaal	0:00	0:00	0:00	0:00
	Mannen	0:00	0:00	0:00	0:00
8.4.1 Televisie en video	Vrouwen	0:00	0:00	0:00	0:00
	Totaal	0:01	0:01	0:03	0:07
8.4.1.1 Naar de televisie kijken	Mannen	0:00	0:02	0:03	0:07
	Vrouwen	0:01	0:01	0:02	0:06
8.4.1.2 Naar een videofilm kijken	Totaal	2:15	2:24	2:54	16:35
	Mannen	2:24	2:40	3:17	17:55
8.4.2 Muziek	Vrouwen	2:07	2:07	2:32	15:12
	Totaal	1:48	1:57	2:21	13:16
8.4.2.1 Naar de radio luisteren	Mannen	1:54	2:07	2:40	14:16
	Vrouwen	1:41	1:47	2:02	12:15
8.4.2.2 Naar muziek (cassettes, cd, platen) luisteren	Totaal	1:46	1:55	2:18	13:02
	Mannen	1:51	2:05	2:37	13:59
8.4.2.1 Naar de radio luisteren	Vrouwen	1:40	1:44	1:59	12:03
	Totaal	0:02	0:03	0:03	0:15
8.4.2.2 Naar muziek (cassettes, cd, platen) luisteren	Mannen	0:02	0:03	0:03	0:16
	Vrouwen	0:02	0:03	0:03	0:13
8.4.2.1 Naar de radio luisteren	Totaal	0:03	0:02	0:03	0:19
	Mannen	0:03	0:03	0:03	0:21
8.4.2.2 Naar muziek (cassettes, cd, platen) luisteren	Vrouwen	0:03	0:01	0:03	0:17
	Totaal	0:02	0:01	0:03	0:16
8.4.2.1 Naar de radio luisteren	Mannen	0:03	0:01	0:03	0:18
	Vrouwen	0:02	0:01	0:02	0:14
8.4.2.2 Naar muziek (cassettes, cd, platen) luisteren	Totaal	0:00	0:01	0:01	0:03

Tijdsbestedingonderzoek 1999

Participatiegraad			Gemiddelde duur per participant			Activiteiten
Weekdag	Zaterdag	Zondag	Weekdag	Zaterdag	Zondag	
0,34	1,35	2,00	1:43	2:09	2:12	Toeschouwer op sportmanifestaties
0,03	0,11	0,38	0:20	1:22	4:43	
0,05	0,21	0,26	0:20	1:22	4:02	
0,00	0,00	0,50	0:00	0:00	5:05	Voetbal
0,55	5,73	2,86	1:35	1:47	1:56	
0,69	6,94	3,91	1:48	1:55	2:12	
0,41	4,46	1,79	1:11	1:34	1:21	Basketbal
0,07	1,19	0,09	1:16	1:57	1:33	
0,14	1,10	0,06	1:16	2:09	1:40	
0,00	1,29	0,13	0:00	1:47	1:30	Volleybal
0,04	0,35	0,10	0:30	2:03	1:20	
0,00	0,46	0,21	0:00	2:00	1:20	
0,07	0,23	0,00	0:30	2:10	0:00	Motorrennen of autorennen
0,05	0,00	0,04	2:20	0:00	8:50	
0,10	0,00	0,00	2:20	0:00	0:00	
0,00	0,00	0,09	0:00	0:00	8:50	Atletiek
0,00	0,00	0,03	0:00	0:00	0:30	
0,00	0,00	0,07	0:00	0:00	0:30	
0,00	0,00	0,00	0:00	0:00	0:00	Zwemmen
0,20	0,69	0,37	1:13	3:04	2:17	
0,18	0,96	0,25	2:06	2:55	2:10	
0,23	0,39	0,49	0:29	3:27	2:20	Wielrennen
0,00	0,00	0,47	0:00	0:00	1:05	
0,00	0,00	0,51	0:00	0:00	1:29	
0,00	0,00	0,43	0:00	0:00	0:35	Toeschouwer bij andere sporten
0,26	1,55	1,47	1:17	2:01	3:16	
0,30	1,78	1,29	1:15	1:36	3:05	
0,23	1,31	1,66	1:21	2:39	3:25	Circus
0,00	0,00	0,00	0:00	0:00	0:00	
0,00	0,00	0,00	0:00	0:00	0:00	
0,00	0,00	0,00	0:00	0:00	0:00	Andere culturele of vrijetijdsactiviteiten
0,67	1,30	2,26	1:18	1:42	1:55	
0,65	1,91	2,74	1:13	1:49	1:51	
0,69	0,65	1,77	1:23	1:21	2:01	<i>Media</i>
91,45	86,67	91,47	2:28	2:46	3:11	
92,39	89,25	92,58	2:35	2:59	3:33	
90,47	83,96	90,33	2:20	2:32	2:48	Televisie en video
83,15	80,27	84,27	2:09	2:26	2:47	
84,47	83,36	86,85	2:15	2:33	3:04	
81,80	77,04	81,64	2:04	2:19	2:29	Naar de televisie kijken
82,28	79,36	83,52	2:09	2:25	2:46	
83,60	82,48	86,30	2:13	2:31	3:02	
80,91	76,08	80,68	2:03	2:17	2:28	Naar een videofilm kijken
2,22	2,70	3,26	1:23	1:36	1:25	
2,23	2,96	3,09	1:37	1:28	1:37	
2,22	2,43	3,43	1:08	1:46	1:14	Muziek
7,47	5,34	6,59	0:39	0:33	0:48	
8,29	6,93	7,27	0:38	0:37	0:45	
6,61	3,67	5,89	0:40	0:25	0:52	Naar de radio luisteren
6,64	3,97	5,33	0:37	0:27	0:48	
7,20	5,23	5,47	0:38	0:27	0:49	
6,05	2,66	5,18	0:37	0:25	0:46	Naar muziek (cassettes, cd, platen) luisteren
1,02	1,60	1,48	0:39	0:43	0:41	

Tijdsbestedingonderzoek 1999

B.6 Tijdsbesteding van de Belgen naar gezinssituatie en geslacht - vervolg en Persoon met partner en inwonend(e) kind(eren) van 16 jaar of minder

Activiteiten	Geslacht	Gemiddelde duur per inwoner				
		Weekdag	Zaterdag	Zondag	Fictieve week	
	Mannen	0:00	0:01	0:01	0:04	
	Vrouwen	0:00	0:00	0:01	0:03	
8.4.3	Totaal	0:21	0:21	0:25	2:30	
	Mannen	0:20	0:23	0:25	2:30	
	Vrouwen	0:21	0:18	0:24	2:29	
8.4.3.0	Totaal	0:21	0:21	0:25	2:30	
	Mannen	0:20	0:23	0:25	2:30	
	Vrouwen	0:21	0:18	0:24	2:29	
8.4.4	Totaal	0:04	0:04	0:06	0:30	
	Mannen	0:07	0:07	0:08	0:48	
	Vrouwen	0:01	0:01	0:03	0:11	
8.4.4.1	Totaal	0:03	0:03	0:04	0:23	
	Mannen	0:05	0:05	0:06	0:37	
	Vrouwen	0:01	0:00	0:02	0:08	
8.4.4.2	Totaal	0:01	0:01	0:02	0:07	
	Mannen	0:02	0:01	0:02	0:11	
	Vrouwen	0:00	0:00	0:01	0:03	
9	Verplaatsingen	Totaal	1:36	1:38	1:18	10:57
	Mannen	1:44	1:42	1:23	11:45	
	Vrouwen	1:28	1:35	1:12	10:08	
9.1	<i>Verplaatsingen voor kinderen</i>	Totaal	0:03	0:01	0:01	0:16
	Mannen	0:02	0:01	0:00	0:10	
	Vrouwen	0:04	0:01	0:01	0:22	
9.1.1	Sport- en cultuuractiviteiten	Totaal	0:00	0:01	0:00	0:02
	Mannen	0:00	0:01	0:00	0:02	
	Vrouwen	0:00	0:00	0:00	0:03	
9.1.2	School of kinderopvang	Totaal	0:02	0:00	0:00	0:11
	Mannen	0:01	0:00	0:00	0:07	
	Vrouwen	0:03	0:00	0:00	0:15	
9.1.3	Andere verplaatsingen voor kinderen	Totaal	0:00	0:00	0:00	0:03
	Mannen	0:00	0:00	0:00	0:02	
	Vrouwen	0:01	0:01	0:01	0:04	
9.2	<i>Andere verplaatsingen</i>	Totaal	1:33	1:37	1:17	10:41
	Mannen	1:42	1:41	1:23	11:35	
	Vrouwen	1:24	1:34	1:11	9:46	
9.2.0	Andere verplaatsingen	Totaal	1:33	1:37	1:17	10:41
	Mannen	1:42	1:41	1:23	11:35	
	Vrouwen	1:24	1:34	1:11	9:46	

einde

Participatiegraad			Gemiddelde duur per participant			Activiteiten
Weekdag	Zaterdag	Zondag	Weekdag	Zaterdag	Zondag	
1,24	2,09	1,94	0:32	0:54	0:29	
0,79	1,10	1,01	0:51	0:22	1:04	
43,89	37,40	35,11	0:47	0:56	1:10	Geschreven pers
43,07	40,67	37,03	0:47	0:57	1:08	
44,74	33,97	33,15	0:48	0:54	1:13	
43,89	37,40	35,11	0:47	0:56	1:10	Lezen van de geschreven pers
43,07	40,67	37,03	0:47	0:57	1:08	
44,74	33,97	33,15	0:48	0:54	1:13	
5,06	4,63	5,84	1:20	1:22	1:35	Nieuwe media
7,25	7,71	8,48	1:31	1:26	1:37	
2,80	1,42	3,15	0:53	1:00	1:31	
3,55	3,51	4,52	1:29	1:21	1:28	Computer als hobby (spelen niet inbegrepen)
5,00	6,16	6,72	1:41	1:24	1:34	
2,06	0,73	2,27	0:59	0:53	1:09	
1,61	1,12	1,36	0:55	1:24	1:55	Computercommunicatie (internet, e-mail)
2,45	1,54	1,84	1:01	1:32	1:40	
0,74	0,68	0,88	0:34	1:07	2:28	
92,87	93,37	82,44	1:44	1:45	1:34	Verplaatsingen
94,51	94,07	84,65	1:50	1:49	1:38	
91,17	92,65	80,18	1:37	1:42	1:30	
10,82	3,41	2,28	0:26	0:31	0:32	<i>Verplaatsingen voor kinderen</i>
7,30	2,80	1,31	0:24	0:41	0:26	
14,45	4,05	3,28	0:27	0:23	0:35	
0,70	1,06	0,40	0:44	0:50	0:45	Sport- en cultuuractiviteiten
0,43	1,14	0,46	0:37	1:05	0:30	
0,98	0,97	0,34	0:46	0:31	1:06	
8,83	0,60	0,36	0:23	0:21	0:35	School of kinderopvang
5,96	0,60	0,09	0:22	0:21	0:30	
11,79	0,60	0,64	0:24	0:20	0:36	
1,85	1,83	1,56	0:24	0:22	0:28	Andere verplaatsingen voor kinderen
1,15	1,22	0,75	0:23	0:24	0:23	
2,58	2,47	2,39	0:24	0:21	0:29	
92,55	93,06	82,32	1:41	1:45	1:33	<i>Andere verplaatsingen</i>
94,37	93,97	84,61	1:48	1:47	1:38	
90,68	92,11	79,99	1:33	1:42	1:28	
92,55	93,06	82,32	1:41	1:45	1:33	Andere verplaatsingen
94,37	93,97	84,61	1:48	1:47	1:38	
90,68	92,11	79,99	1:33	1:42	1:28	

Tijdsbestedingonderzoek 1999

B.6 Tijdsbesteding van de Belgen naar gezinssituatie en geslacht

Persoon met partner zonder kinderen

Activiteiten		Geslacht	Gemiddelde duur per inwoner			
			Weekdag	Zaterdag	Zondag	Fictieve week
1	Loonarbeid	Totaal	1:58	0:33	0:16	10:39
		Mannen	2:30	0:39	0:20	13:28
		Vrouwen	1:28	0:27	0:11	7:55
1.1	<i>Werk</i>	Totaal	1:54	0:32	0:15	10:17
		Mannen	2:25	0:39	0:20	13:01
		Vrouwen	1:24	0:26	0:11	7:38
1.1.1	Hoofdberoep	Totaal	1:50	0:27	0:14	9:52
		Mannen	2:19	0:32	0:18	12:25
		Vrouwen	1:22	0:23	0:10	7:23
1.1.2	Bijberoep	Totaal	0:01	0:01	0:00	0:05
		Mannen	0:01	0:02	0:00	0:09
		Vrouwen	0:00	0:00	0:00	0:01
1.1.3	Betaald overwerk	Totaal	0:00	0:00	0:00	0:01
		Mannen	0:00	0:00	0:00	0:01
		Vrouwen	0:00	0:00	0:00	0:01
1.1.4	Ander bijberoep zonder onderscheid	Totaal	0:02	0:02	0:00	0:10
		Mannen	0:02	0:03	0:00	0:14
		Vrouwen	0:01	0:00	0:00	0:06
1.1.5	Andere tijdsbesteding betreffende de arbeid	Totaal	0:01	0:02	0:01	0:09
		Mannen	0:02	0:02	0:01	0:12
		Vrouwen	0:01	0:02	0:01	0:07
1.2	<i>Pauzes op het werk</i>	Totaal	0:04	0:01	0:00	0:21
		Mannen	0:05	0:00	0:01	0:25
		Vrouwen	0:03	0:01	0:00	0:17
1.2.0	Pauzes op het werk	Totaal	0:04	0:01	0:00	0:21
		Mannen	0:05	0:00	0:01	0:25
		Vrouwen	0:03	0:01	0:00	0:17
1.3	<i>Activiteiten i.v.m. werkloosheid of zoeken naar werk</i>	Totaal	0:00	0:00	0:00	0:01
		Mannen	0:00	0:00	0:00	0:02
		Vrouwen	0:00	0:00	0:00	0:00
1.3.0	Activiteiten i.v.m. werkloosheid of zoeken naar werk	Totaal	0:00	0:00	0:00	0:01
		Mannen	0:00	0:00	0:00	0:02
		Vrouwen	0:00	0:00	0:00	0:00
2	Huishoudelijke en gezinstaken	Totaal	3:29	3:35	2:24	23:26
		Mannen	2:44	3:07	1:53	18:39
		Vrouwen	4:13	4:03	2:54	28:04
2.1	<i>Huishouding</i>	Totaal	2:24	2:11	1:55	16:05
		Mannen	1:19	1:25	1:16	9:17
		Vrouwen	3:26	2:56	2:33	22:39
2.1.01	In de keuken werken zonder onderscheid	Totaal	0:02	0:01	0:01	0:10
		Mannen	0:01	0:01	0:01	0:05
		Vrouwen	0:02	0:02	0:02	0:16
2.1.02	Maaltijden opdienen, tafel afruimen	Totaal	0:08	0:09	0:10	0:57
		Mannen	0:04	0:05	0:06	0:32
		Vrouwen	0:11	0:12	0:13	1:21
2.1.03	Maaltijden voorbereiden, schillen, koken	Totaal	0:37	0:35	0:36	4:17
		Mannen	0:16	0:17	0:17	1:52
		Vrouwen	0:58	0:53	0:53	6:38
2.1.04	De afwas doen	Totaal	0:19	0:17	0:19	2:13
		Mannen	0:11	0:11	0:13	1:19
		Vrouwen	0:27	0:23	0:25	3:05
2.1.05	Voedsel conserveren	Totaal	0:01	0:01	0:00	0:07
		Mannen	0:01	0:01	0:00	0:04

Tijdsbestedingonderzoek 1999

Participatiegraad			Gemiddelde duur per participant			Activiteiten
Weekdag	Zaterdag	Zondag	Weekdag	Zaterdag	Zondag	
27,35	9,69	6,00	7:12	5:38	4:19	Loonarbeid
33,28	11,64	8,13	7:30	5:35	4:10	
21,61	7,80	3,94	6:45	5:42	4:37	
26,98	9,55	5,73	7:02	5:37	4:25	<i>Werk</i>
32,82	11,44	7,85	7:20	5:38	4:11	
21,33	7,72	3,69	6:35	5:36	4:55	
25,57	7,29	4,21	7:11	6:16	5:26	Hoofdberoep
30,81	8,81	5,52	7:31	6:00	5:27	
20,50	5,82	2,95	6:40	6:40	5:23	
0,25	0,27	0,07	5:29	6:59	0:30	Bijberoep
0,45	0,43	0,14	5:26	7:16	0:30	
0,06	0,12	0,00	5:50	6:00	0:00	
0,23	0,42	0,02	0:39	0:48	0:10	Betaald overwerk
0,20	0,45	0,00	0:46	0:56	0:00	
0,26	0,39	0,03	0:33	0:40	0:10	
1,02	0,73	0,34	2:35	4:15	1:03	Ander bijberoep zonder onderscheid
1,55	1,12	0,51	2:13	4:54	1:01	
0,51	0,34	0,18	3:40	2:10	1:08	
1,33	0,96	1,37	1:40	2:44	1:30	Andere tijdsbesteding betreffende de arbeid
1,52	0,89	1,82	2:00	2:59	1:10	
1,14	1,03	0,94	1:14	2:32	2:08	
9,95	1,21	0,70	0:41	0:46	0:45	<i>Pauzes op het werk</i>
11,38	0,70	1,11	0:43	0:48	0:52	
8,57	1,70	0,30	0:38	0:45	0:20	
9,95	1,21	0,70	0:41	0:46	0:45	<i>Pauzes op het werk</i>
11,38	0,70	1,11	0:43	0:48	0:52	
8,57	1,70	0,30	0:38	0:45	0:20	
0,13	0,00	0,05	2:09	0:00	1:20	<i>Activiteiten i.v.m. werkloosheid of zoeken naar werk</i>
0,27	0,00	0,10	2:09	0:00	1:20	
0,00	0,00	0,00	0:00	0:00	0:00	
0,13	0,00	0,05	2:09	0:00	1:20	<i>Activiteiten i.v.m. werkloosheid of zoeken naar werk</i>
0,27	0,00	0,10	2:09	0:00	1:20	
0,00	0,00	0,00	0:00	0:00	0:00	
94,47	93,35	90,92	3:42	3:51	2:39	Huishoudelijke en gezinstaken
91,47	90,49	86,37	2:59	3:26	2:11	
97,37	96,13	95,30	4:20	4:13	3:03	
90,33	87,34	88,20	2:39	2:30	2:10	<i>Huishouding</i>
83,35	80,54	81,72	1:35	1:45	1:33	
97,08	93,94	94,44	3:32	3:07	2:42	
5,92	3,71	4,23	0:28	0:29	0:28	In de keuken werken zonder onderscheid
3,50	2,62	2,24	0:21	0:19	0:23	
8,26	4,77	6,15	0:30	0:34	0:30	
32,64	33,92	37,02	0:24	0:25	0:26	Maaltijden opdienen, tafel afruimen
21,34	24,64	26,40	0:20	0:20	0:23	
43,56	42,93	47,25	0:25	0:28	0:28	
64,07	56,82	59,59	0:58	1:02	1:00	Maaltijden voorbereiden, schillen, koken
43,08	35,93	41,45	0:36	0:46	0:41	
84,37	77,11	77,07	1:09	1:09	1:09	
56,11	50,63	54,22	0:34	0:34	0:35	De afwas doen
38,28	35,94	38,67	0:29	0:30	0:33	
73,35	64,90	69,19	0:37	0:36	0:36	
1,27	1,50	0,50	1:36	1:07	0:25	Voedsel conserveren
0,98	1,78	0,43	1:11	0:48	0:36	

Tijdsbestedingonderzoek 1999

B.6 Tijdsbesteding van de Belgen naar gezinssituatie en geslacht - vervolg

Persoon met partner zonder kinderen

Activiteiten	Geslacht	Gemiddelde duur per inwoner			
		Weekdag	Zaterdag	Zondag	Fictieve week
2.1.06 Het huis reinigen, opruimen zonder onderscheid	Vrouwen	0:02	0:01	0:00	0:10
	Totaal	0:10	0:11	0:05	1:03
	Mannen	0:03	0:03	0:03	0:23
	Vrouwen	0:16	0:18	0:06	1:43
2.1.07 Stofzuigen	Totaal	0:02	0:02	0:01	0:13
	Mannen	0:01	0:02	0:01	0:08
	Vrouwen	0:03	0:02	0:02	0:18
	Totaal	0:05	0:04	0:02	0:33
2.1.08 Vloer reinigen	Mannen	0:01	0:02	0:00	0:09
	Vrouwen	0:09	0:05	0:03	0:55
2.1.09 Ruiten wassen	Totaal	0:01	0:01	0:00	0:07
	Mannen	0:00	0:00	0:00	0:02
	Vrouwen	0:02	0:02	0:00	0:12
	Totaal	0:02	0:02	0:01	0:15
2.1.10 Stof afnemen	Mannen	0:00	0:00	0:00	0:02
	Vrouwen	0:04	0:03	0:02	0:27
2.1.11 De bedden opmaken	Totaal	0:02	0:02	0:02	0:14
	Mannen	0:00	0:01	0:01	0:03
	Vrouwen	0:04	0:03	0:03	0:25
	Totaal	0:08	0:07	0:07	0:55
2.1.12 Een kamer opruimen	Mannen	0:04	0:03	0:04	0:25
	Vrouwen	0:12	0:11	0:11	1:23
2.1.13 Andere werken voor huishoudelijk onderhoud	Totaal	0:03	0:06	0:02	0:23
	Mannen	0:02	0:05	0:01	0:15
	Vrouwen	0:04	0:06	0:02	0:31
	Totaal	0:01	0:02	0:00	0:07
2.1.14 Buiten reinigen	Mannen	0:01	0:03	0:00	0:11
	Vrouwen	0:00	0:00	0:01	0:03
2.1.15 Vuilnis opruimen	Totaal	0:01	0:01	0:01	0:06
	Mannen	0:01	0:01	0:01	0:09
	Vrouwen	0:01	0:00	0:01	0:03
	Totaal	0:01	0:01	0:01	0:08
2.1.16 De planten verzorgen (binnenshuis)	Mannen	0:01	0:00	0:00	0:05
	Vrouwen	0:02	0:01	0:01	0:12
2.1.17 Verhuizen	Totaal	0:01	0:01	0:00	0:04
	Mannen	0:01	0:00	0:00	0:04
	Vrouwen	0:01	0:02	0:00	0:05
	Totaal	0:04	0:07	0:02	0:30
2.1.18 Boodschappen en aankopen uitpakken en opruimen	Mannen	0:04	0:07	0:02	0:28
	Vrouwen	0:05	0:06	0:02	0:31
2.1.19 Koffers klaarmaken voor een reis	Totaal	0:01	0:01	0:01	0:06
	Mannen	0:01	0:01	0:00	0:07
	Vrouwen	0:01	0:01	0:01	0:05
	Totaal	0:00	0:00	0:00	0:00
2.1.20 Zoeken naar verloren voorwerpen	Mannen	0:00	0:00	0:00	0:00
	Vrouwen	0:00	0:00	0:00	0:00
2.1.21 Handwas van textiel	Totaal	0:00	0:01	0:00	0:03
	Mannen	0:00	0:00	0:00	0:00
	Vrouwen	0:01	0:01	0:01	0:07
	Totaal	0:02	0:01	0:01	0:14
2.1.22 Textiel sorteren en in de wasmachine doen	Mannen	0:00	0:00	0:00	0:02
	Vrouwen	0:04	0:02	0:03	0:25
2.1.23 Textiel uit de wasmachine halen	Totaal	0:00	0:00	0:00	0:02

Tijdsbestedingonderzoek 1999

Participatiegraad			Gemiddelde duur per participant			Activiteiten
Weekdag	Zaterdag	Zondag	Weekdag	Zaterdag	Zondag	
1,56	1,23	0,57	1:50	1:34	0:18	Het huis reinigen, opruimen zonder onderscheid
12,53	13,70	8,01	1:16	1:20	0:57	
5,08	6,00	4,30	1:04	0:55	1:11	
19,74	21,18	11,58	1:19	1:27	0:52	Stofzuigen
6,80	6,60	4,85	0:29	0:34	0:29	
3,21	5,66	3,35	0:32	0:39	0:27	
10,26	7,51	6,29	0:28	0:30	0:31	Vloer reinigen
9,60	7,00	4,74	0:56	0:53	0:39	
2,70	2,74	1,65	0:53	1:11	0:23	
16,27	11,14	7,72	0:57	0:49	0:42	Ruiten wassen
2,10	1,61	0,15	0:59	0:51	1:00	
0,61	0,14	0,00	0:49	0:20	0:00	
3,55	3,04	0,29	1:00	0:52	1:00	Stof afnemen
6,91	4,88	4,25	0:35	0:35	0:31	
0,74	0,82	0,71	0:40	0:54	0:35	
12,88	8,82	7,66	0:34	0:33	0:31	De bedden opmaken
13,32	8,69	14,02	0:16	0:20	0:14	
2,64	2,23	4,39	0:14	0:24	0:15	
23,65	14,97	23,30	0:16	0:19	0:14	Een kamer opruimen
20,72	18,32	21,92	0:39	0:38	0:33	
9,89	9,94	10,51	0:37	0:32	0:36	
31,19	26,47	32,92	0:40	0:41	0:32	Andere werken voor huishoudelijk onderhoud
7,18	7,51	4,78	0:44	1:15	0:37	
5,53	6,12	3,05	0:32	1:22	0:42	
8,79	8,87	6,44	0:51	1:11	0:35	Buiten reinigen
1,99	2,21	1,31	0:47	1:16	0:29	
2,54	4,01	0,57	0:57	1:24	0:24	
1,46	0,46	2,03	0:31	0:13	0:31	Vuilnis opruimen
4,38	2,52	2,56	0:22	0:29	0:23	
6,02	3,92	2,80	0:24	0:30	0:23	
2,79	1,17	2,34	0:18	0:23	0:23	De planten verzorgen (binnenshuis)
4,78	3,93	3,46	0:29	0:23	0:20	
2,85	1,98	2,20	0:29	0:20	0:19	
6,65	5,82	4,67	0:29	0:24	0:20	Verhuizen
0,53	0,50	0,29	2:09	3:03	0:37	
0,53	0,22	0,34	2:25	0:22	0:39	
0,52	0,77	0,24	1:53	3:48	0:35	Boodschappen en aankopen uitpakken en opruimen
18,33	22,17	8,98	0:23	0:30	0:22	
14,64	21,15	10,57	0:26	0:34	0:20	
21,89	23,16	7,44	0:22	0:25	0:25	Koffers klaarmaken voor een reis
1,67	2,14	2,26	0:58	0:26	0:30	
2,16	1,73	2,29	0:52	0:30	0:22	
1,20	2,55	2,23	1:07	0:23	0:37	Zoeken naar verloren voorwerpen
0,00	0,08	0,03	0:00	0:10	0:20	
0,00	0,00	0,00	0:00	0:00	0:00	
0,00	0,16	0,06	0:00	0:10	0:20	Handwas van textiel
1,60	1,35	1,62	0:31	0:39	0:29	
0,44	0,00	0,11	0:10	0:00	0:40	
2,73	2,67	3,07	0:34	0:39	0:29	Textiel sorteren en in de wasmachine doen
10,28	7,00	7,75	0:22	0:20	0:18	
1,74	1,40	0,90	0:18	0:33	0:16	
18,53	12,43	14,35	0:22	0:18	0:18	Textiel uit de wasmachine halen
2,20	1,03	0,75	0:15	0:12	0:12	

Tijdsbestedingonderzoek 1999

B.6 Tijdsbesteding van de Belgen naar gezinssituatie en geslacht - vervolg

Persoon met partner zonder kinderen

Activiteiten	Geslacht	Gemiddelde duur per inwoner			
		Weekdag	Zaterdag	Zondag	Fictieve week
	Mannen	0:00	0:00	0:00	0:00
	Vrouwen	0:01	0:00	0:00	0:04
2.1.24	Totaal	0:00	0:00	0:00	0:02
	Mannen	0:00	0:00	0:00	0:01
	Vrouwen	0:01	0:01	0:00	0:04
2.1.25	Totaal	0:01	0:01	0:01	0:09
	Mannen	0:00	0:00	0:00	0:01
	Vrouwen	0:02	0:02	0:02	0:16
2.1.26	Totaal	0:11	0:05	0:04	1:05
	Mannen	0:01	0:00	0:01	0:05
	Vrouwen	0:21	0:09	0:07	2:03
2.1.27	Totaal	0:06	0:05	0:06	0:41
	Mannen	0:08	0:07	0:10	0:58
	Vrouwen	0:04	0:03	0:04	0:25
2.1.28	Totaal	0:02	0:02	0:01	0:11
	Mannen	0:02	0:03	0:01	0:16
	Vrouwen	0:01	0:00	0:01	0:07
2.1.29	Totaal	0:04	0:03	0:03	0:25
	Mannen	0:05	0:04	0:04	0:31
	Vrouwen	0:03	0:01	0:03	0:19
2.2	Totaal	0:39	0:41	0:20	4:17
	Mannen	1:00	1:01	0:27	6:28
	Vrouwen	0:19	0:21	0:13	2:10
2.2.01	Totaal	0:00	0:00	0:00	0:02
	Mannen	0:00	0:01	0:00	0:02
	Vrouwen	0:00	0:00	0:00	0:02
2.2.02	Totaal	0:02	0:03	0:03	0:17
	Mannen	0:03	0:03	0:03	0:23
	Vrouwen	0:02	0:02	0:02	0:12
2.2.03	Totaal	0:00	0:00	0:00	0:01
	Mannen	0:00	0:00	0:00	0:00
	Vrouwen	0:00	0:00	0:00	0:02
2.2.04	Totaal	0:02	0:02	0:01	0:11
	Mannen	0:00	0:00	0:00	0:01
	Vrouwen	0:03	0:03	0:01	0:21
2.2.05	Totaal	0:00	0:00	0:00	0:02
	Mannen	0:00	0:00	0:00	0:01
	Vrouwen	0:01	0:00	0:00	0:03
2.2.06	Totaal	0:01	0:01	0:00	0:08
	Mannen	0:00	0:00	0:00	0:00
	Vrouwen	0:03	0:01	0:01	0:16
2.2.07	Totaal	0:09	0:10	0:05	0:59
	Mannen	0:15	0:17	0:07	1:39
	Vrouwen	0:03	0:03	0:02	0:20
2.2.08	Totaal	0:06	0:05	0:04	0:37
	Mannen	0:08	0:07	0:05	0:54
	Vrouwen	0:03	0:04	0:03	0:22
2.2.09	Totaal	0:03	0:01	0:00	0:16
	Mannen	0:05	0:02	0:01	0:29
	Vrouwen	0:01	0:00	0:00	0:04
2.2.10	Totaal	0:02	0:01	0:01	0:10
	Mannen	0:03	0:03	0:01	0:20
	Vrouwen	0:00	0:00	0:00	0:01

Tijdsbestedingonderzoek 1999

Participatiegraad			Gemiddelde duur per participant			Activiteiten
Weekdag	Zaterdag	Zondag	Weekdag	Zaterdag	Zondag	
0,16	0,00	0,00	0:20	0:00	0:00	
4,17	2,02	1,48	0:15	0:12	0:12	
2,00	1,64	0,90	0:20	0:18	0:25	Textiel in de droogmachine steken of uithalen
0,49	0,00	0,02	0:23	0:00	0:20	
3,46	3,24	1,74	0:19	0:18	0:25	
6,30	4,60	3,83	0:21	0:25	0:23	Textiel aan de wasdraad ophangen of afnemen
1,20	1,34	0,79	0:19	0:17	0:19	
11,22	7,76	6,75	0:21	0:26	0:23	
16,77	8,80	8,30	1:07	0:54	0:51	Textiel strijken, opvouwen, opbergen
1,68	1,15	1,83	0:42	0:38	0:57	
31,37	16,24	14,53	1:08	0:55	0:50	
15,58	12,43	16,35	0:38	0:41	0:40	Zorgen voor dieren
18,64	15,19	20,89	0:45	0:45	0:45	
12,63	9,75	11,98	0:29	0:36	0:30	
4,43	2,45	2,54	0:39	1:06	0:38	Administratief beheer van het huishouden
5,05	3,04	2,67	0:46	1:35	0:42	
3,82	1,89	2,41	0:30	0:20	0:33	
11,31	6,87	9,31	0:33	0:41	0:37	Het budget van het huishouden maken
13,53	9,10	10,96	0:34	0:47	0:34	
9,17	4,72	7,72	0:32	0:29	0:40	
34,65	31,08	23,79	1:53	2:12	1:25	<i>Klusjes</i>
42,48	39,40	30,06	2:21	2:36	1:31	
27,07	23,01	17,75	1:10	1:33	1:16	
0,64	0,90	0,23	0:53	0:51	0:35	Onderhoud van verwarmingsinstallatie en waterleidingen
0,96	1,37	0,46	0:29	0:42	0:35	
0,34	0,45	0,00	2:00	1:19	0:00	
6,17	6,12	5,62	0:38	0:46	0:47	Andere onderhoudswerken
7,61	8,08	6,63	0:42	0:43	0:46	
4,79	4,22	4,66	0:31	0:53	0:49	
0,63	0,58	0,20	0:33	0:42	1:04	Onderhoud van textiel en schoenen
0,16	0,54	0,06	0:27	0:16	0:40	
1,08	0,62	0,33	0:34	1:04	1:08	
3,05	3,02	1,03	0:56	1:02	0:59	Kledij verstellen, een knoop aannaaien
0,05	0,87	0,00	0:20	0:54	0:00	
5,95	5,10	2,03	0:56	1:03	0:59	
1,79	0,30	0,64	0:21	0:21	0:16	Schoenen poetsen
0,91	0,35	0,38	0:24	0:30	0:15	
2,64	0,26	0,90	0:19	0:10	0:16	
1,24	0,73	0,48	1:55	1:44	1:15	Kledij maken
0,19	0,00	0,00	0:40	0:00	0:00	
2,26	1,43	0,93	2:01	1:44	1:15	
9,98	8,41	6,66	1:29	1:55	1:10	In de moestuin werken
14,90	12,98	8,87	1:40	2:10	1:18	
5,23	3,97	4,52	0:58	1:09	0:54	
7,06	6,12	5,77	1:20	1:24	1:09	Sierplanten verzorgen in de tuin
8,56	7,86	7,31	1:39	1:23	1:07	
5,61	4,44	4,28	0:53	1:25	1:12	
3,98	1,25	0,73	1:14	1:20	0:42	Gras maaien
7,00	2,47	1,49	1:15	1:21	0:42	
1,05	0,07	0,00	1:08	1:10	0:00	
1,59	1,51	0,84	1:43	1:35	1:12	Renovatie, herstellingen en productie zonder onderscheid
2,73	2,63	1,45	1:57	1:48	1:12	
0,49	0,42	0,24	0:28	0:17	1:12	

Tijdsbestedingonderzoek 1999

B.6 Tijdsbesteding van de Belgen naar gezinssituatie en geslacht - vervolg

Persoon met partner zonder kinderen

Activiteiten	Geslacht	Gemiddelde duur per inwoner			
		Weekdag	Zaterdag	Zondag	Fictieve week
2.2.11 Bouw en renovatie van het huis (grote werken)	Totaal	0:01	0:03	0:01	0:10
	Mannen	0:02	0:06	0:03	0:19
	Vrouwen	0:00	0:00	0:00	0:02
2.2.12 Verven, behangen	Totaal	0:05	0:05	0:01	0:30
	Mannen	0:08	0:06	0:01	0:47
	Vrouwen	0:01	0:04	0:02	0:13
2.2.13 Loodgieterij	Totaal	0:00	0:00	0:00	0:02
	Mannen	0:01	0:00	0:00	0:05
	Vrouwen	0:00	0:00	0:00	0:00
2.2.14 Elektriciteitswerken	Totaal	0:00	0:01	0:00	0:03
	Mannen	0:01	0:02	0:00	0:06
	Vrouwen	0:00	0:00	0:00	0:01
2.2.15 Binnenhuisinrichting	Totaal	0:00	0:00	0:00	0:02
	Mannen	0:00	0:01	0:00	0:03
	Vrouwen	0:00	0:00	0:00	0:01
2.2.16 Timmerwerk	Totaal	0:01	0:02	0:00	0:06
	Mannen	0:02	0:04	0:00	0:12
	Vrouwen	0:00	0:00	0:00	0:01
2.2.17 Herstellingen aan het dak	Totaal	0:00	0:00	0:00	0:01
	Mannen	0:00	0:00	0:00	0:02
	Vrouwen	0:00	0:00	0:00	0:00
2.2.18 Andere herstellingen aan het huis	Totaal	0:01	0:01	0:01	0:09
	Mannen	0:02	0:03	0:01	0:16
	Vrouwen	0:00	0:00	0:00	0:02
2.2.19 Herstelling van materieel, meubelen	Totaal	0:01	0:00	0:00	0:04
	Mannen	0:01	0:01	0:01	0:07
	Vrouwen	0:00	0:00	0:00	0:01
2.2.20 Onderhoud van voertuigen	Totaal	0:02	0:02	0:01	0:12
	Mannen	0:03	0:04	0:02	0:21
	Vrouwen	0:00	0:01	0:01	0:04
2.2.21 Productie van goederen voor het huishouden	Totaal	0:00	0:00	0:01	0:03
	Mannen	0:00	0:00	0:01	0:04
	Vrouwen	0:00	0:00	0:00	0:01
2.2.22 Herstellingen zonder onderscheid	Totaal	0:02	0:01	0:00	0:09
	Mannen	0:03	0:02	0:01	0:18
	Vrouwen	0:00	0:00	0:00	0:01
2.3 <i>Aankopen en gebruik van diensten</i>	Totaal	0:27	0:43	0:09	3:05
	Mannen	0:25	0:40	0:10	2:55
	Vrouwen	0:28	0:46	0:08	3:15
2.3.1 Aankopen	Totaal	0:24	0:40	0:08	2:47
	Mannen	0:21	0:36	0:09	2:30
	Vrouwen	0:26	0:45	0:08	3:05
2.3.1.1 Aankopen voor courant verbruik	Totaal	0:24	0:40	0:08	2:46
	Mannen	0:21	0:36	0:08	2:28
	Vrouwen	0:26	0:44	0:08	3:04
2.3.1.2 Belangrijke aankopen (pogingen inbegrepen)	Totaal	0:00	0:00	0:01	0:01
	Mannen	0:00	0:00	0:01	0:02
	Vrouwen	0:00	0:00	0:00	0:01
2.3.2 Gebruik van diensten	Totaal	0:03	0:03	0:00	0:17
	Mannen	0:04	0:04	0:01	0:25
	Vrouwen	0:02	0:01	0:00	0:10
2.3.2.01 Administratieve diensten zonder onderscheid	Totaal	0:00	0:00	0:00	0:01
	Mannen	0:00	0:00	0:00	0:02

Tijdsbestedingonderzoek 1999

Participatiegraad			Gemiddelde duur per participant			Activiteiten
Weekdag	Zaterdag	Zondag	Weekdag	Zaterdag	Zondag	
0,68	0,85	0,70	2:55	5:48	3:21	Bouw en renovatie van het huis (grote werken)
1,16	1,59	1,07	3:10	6:16	3:56	
0,22	0,13	0,35	1:43	0:10	1:40	
2,93	1,91	0,76	2:38	4:41	2:58	Verven, behangen
4,58	1,87	0,59	2:52	5:47	3:01	
1,33	1,95	0,92	1:52	3:39	2:56	
0,48	0,18	0,11	1:33	0:48	1:00	Loodgieterij
0,91	0,15	0,23	1:39	0:30	1:00	
0,07	0,20	0,00	0:10	1:00	0:00	
0,71	0,64	0,07	0:59	3:08	0:36	Elektriciteitswerken
1,29	1,11	0,14	1:00	2:58	0:36	
0,16	0,18	0,00	0:49	4:10	0:00	
0,19	0,30	0,65	1:46	2:12	0:44	Binnenhuisinrichting
0,28	0,41	1,21	2:17	2:11	0:36	
0,10	0,20	0,12	0:26	2:12	2:00	
0,66	0,88	0,00	2:05	3:54	0:00	Timmerwerk
1,24	1,67	0,00	2:06	3:55	0:00	
0,10	0,12	0,00	2:00	3:40	0:00	
0,13	0,00	0,00	2:10	0:00	0:00	Herstellingen aan het dak
0,27	0,00	0,00	2:10	0:00	0:00	
0,00	0,00	0,00	0:00	0:00	0:00	
1,13	1,12	0,52	1:58	2:12	2:44	Andere herstellingen aan het huis
1,75	1,92	0,95	2:11	2:32	2:35	
0,53	0,34	0,10	1:16	0:20	4:10	
0,57	0,59	0,31	1:55	1:12	1:38	Herstelling van materieel, meubelen
0,96	0,73	0,63	2:03	1:12	1:38	
0,19	0,46	0,00	1:17	1:13	0:00	
2,92	3,21	2,27	0:59	1:12	1:02	Onderhoud van voertuigen
5,00	5,00	3,55	1:00	1:17	1:01	
0,91	1,48	1,03	0:49	0:57	1:07	
0,52	0,58	0,79	1:00	1:01	1:29	Productie van goederen voor het huishouden
0,79	0,90	1,48	0:59	0:52	1:31	
0,25	0,27	0,14	1:00	1:30	1:10	
1,93	1,94	1,05	1:22	0:50	0:43	Herstellingen zonder onderscheid
3,59	3,15	2,01	1:25	0:59	0:44	
0,33	0,75	0,13	0:57	0:18	0:30	
47,52	51,61	22,41	0:56	1:24	0:40	<i>Aankopen en gebruik van diensten</i>
46,59	51,21	24,43	0:53	1:19	0:40	
48,42	51,99	20,46	0:58	1:28	0:39	
44,39	49,77	21,80	0:53	1:21	0:39	Aankopen
42,00	49,00	23,52	0:50	1:14	0:39	
46,70	50,51	20,14	0:57	1:28	0:39	
44,31	49,47	21,20	0:53	1:21	0:36	Aankopen voor courant verbruik
41,83	48,77	22,47	0:50	1:14	0:35	
46,70	50,15	19,99	0:57	1:28	0:38	
0,14	0,36	0,59	0:49	1:02	2:06	Belangrijke aankopen (pogingen inbegrepen)
0,17	0,37	1,06	0:55	0:36	1:59	
0,11	0,36	0,15	0:40	1:27	3:00	
9,54	7,71	2,03	0:30	0:37	0:21	Gebruik van diensten
12,42	11,20	2,96	0:32	0:38	0:21	
6,76	4,31	1,13	0:26	0:33	0:22	
0,65	0,51	0,00	0:26	0:39	0:00	Administratieve diensten zonder onderscheid
0,97	0,69	0,00	0:28	0:50	0:00	

Tijdsbestedingonderzoek 1999

B.6 Tijdsbesteding van de Belgen naar gezinssituatie en geslacht - vervolg

Persoon met partner zonder kinderen

Activiteiten	Geslacht	Gemiddelde duur per inwoner			
		Weekdag	Zaterdag	Zondag	Fictieve week
2.3.2.02 Bank	Vrouwen	0:00	0:00	0:00	0:00
	Totaal	0:01	0:01	0:00	0:04
2.3.2.03 Post	Mannen	0:01	0:01	0:00	0:07
	Vrouwen	0:00	0:00	0:00	0:02
2.3.2.04 Gemeente	Totaal	0:00	0:00	0:00	0:01
	Mannen	0:00	0:00	0:00	0:01
2.3.2.05 Politie of rijkswacht	Vrouwen	0:00	0:00	0:00	0:00
	Totaal	0:00	0:00	0:00	0:00
2.3.2.06 Belastingkantoor	Mannen	0:00	0:00	0:00	0:00
	Vrouwen	0:00	0:00	0:00	0:00
2.3.2.07 Andere overheidsdiensten	Totaal	0:00	0:00	0:00	0:00
	Mannen	0:00	0:00	0:00	0:00
2.3.2.08 Andere administratieve diensten	Vrouwen	0:00	0:00	0:00	0:00
	Totaal	0:00	0:00	0:00	0:03
2.3.2.09 Diensten voor voertuigen zonder onderscheid	Mannen	0:01	0:01	0:00	0:04
	Vrouwen	0:00	0:00	0:00	0:01
2.3.2.10 Normaal onderhoud van voertuigen	Totaal	0:00	0:00	0:00	0:01
	Mannen	0:00	0:00	0:00	0:02
2.3.2.11 Herstelling van voertuigen	Vrouwen	0:00	0:00	0:00	0:01
	Totaal	0:00	0:00	0:00	0:00
2.3.2.12 Automatisch wassen van voertuigen (Car-wash)	Mannen	0:00	0:00	0:00	0:00
	Vrouwen	0:00	0:01	0:00	0:02
2.3.2.13 Autokeuring	Totaal	0:00	0:00	0:00	0:00
	Mannen	0:00	0:00	0:00	0:01
2.3.2.14 Reisbureau	Vrouwen	0:00	0:00	0:00	0:00
	Totaal	0:00	0:00	0:00	0:00
2.3.2.15 Andere diensten zonder onderscheid	Mannen	0:00	0:00	0:00	0:00
	Vrouwen	0:00	0:00	0:00	0:00
2.3.2.16 Bibliotheek, videotheek	Totaal	0:00	0:00	0:00	0:02
	Mannen	0:01	0:00	0:00	0:03
2.3.2.17 Wasserij, schoenmakerij, sleutelmakerij	Vrouwen	0:00	0:00	0:00	0:01
	Totaal	0:00	0:00	0:00	0:01
2.3.2.18 Contact met instellingen (telefonisch of schriftelijk)	Mannen	0:00	0:00	0:00	0:00
	Vrouwen	0:00	0:00	0:00	0:00
2.3.2.19 Veearts	Totaal	0:00	0:00	0:00	0:00
	Mannen	0:00	0:00	0:00	0:00

Tijdsbestedingonderzoek 1999

Participatiegraad			Gemiddelde duur per participant			Activiteiten
Weekdag	Zaterdag	Zondag	Weekdag	Zaterdag	Zondag	
0,34	0,33	0,00	0:20	0:17	0:00	
4,17	2,83	0,55	0:18	0:21	0:12	Bank
5,53	3,75	0,48	0:20	0:23	0:10	
2,86	1,95	0,62	0:14	0:17	0:14	
0,82	0,59	0,07	0:20	0:17	0:10	Post
0,87	1,06	0,15	0:24	0:18	0:10	
0,78	0,14	0,00	0:15	0:10	0:00	
0,15	0,00	0,00	0:33	0:00	0:00	Gemeente
0,22	0,00	0,00	0:27	0:00	0:00	
0,07	0,00	0,00	0:50	0:00	0:00	
0,12	0,00	0,04	0:51	0:00	0:10	Politie of rijkswacht
0,14	0,00	0,09	1:00	0:00	0:10	
0,11	0,00	0,00	0:40	0:00	0:00	
0,04	0,00	0,00	0:40	0:00	0:00	Belastingkantoor
0,08	0,00	0,00	0:40	0:00	0:00	
0,00	0,00	0,00	0:00	0:00	0:00	
0,11	0,00	0,00	0:10	0:00	0:00	Andere overheidsdiensten
0,00	0,00	0,00	0:00	0:00	0:00	
0,22	0,00	0,00	0:10	0:00	0:00	
1,40	0,89	0,68	0:29	0:45	0:27	Andere administratieve diensten
2,06	1,27	1,12	0:33	0:47	0:25	
0,77	0,51	0,27	0:19	0:41	0:32	
0,44	0,23	0,00	0:43	1:27	0:00	Diensten voor voertuigen zonder onderscheid
0,71	0,28	0,00	0:43	1:18	0:00	
0,18	0,19	0,00	0:42	1:40	0:00	
0,23	0,36	0,00	0:29	0:25	0:00	Normaal onderhoud van voertuigen
0,43	0,74	0,00	0:28	0:25	0:00	
0,04	0,00	0,00	0:40	0:00	0:00	
0,14	0,20	0,00	0:27	1:25	0:00	Herstelling van voertuigen
0,29	0,13	0,00	0:27	1:14	0:00	
0,00	0,26	0,00	0:00	1:30	0:00	
0,19	0,99	0,00	0:40	0:46	0:00	Automatisch wassen van voertuigen (Car-wash)
0,31	1,80	0,00	0:47	0:49	0:00	
0,07	0,20	0,00	0:10	0:24	0:00	
0,17	0,00	0,00	0:53	0:00	0:00	Autokeuring
0,36	0,00	0,00	0:53	0:00	0:00	
0,00	0,00	0,00	0:00	0:00	0:00	
0,07	0,00	0,00	0:10	0:00	0:00	Reisbureau
0,08	0,00	0,00	0:10	0:00	0:00	
0,06	0,00	0,00	0:10	0:00	0:00	
0,78	0,50	0,15	0:48	0:24	0:19	Andere diensten zonder onderscheid
0,86	0,45	0,18	0:24	0:20	0:20	
0,69	0,55	0,12	1:17	0:28	0:18	
0,35	0,45	0,17	0:31	0:29	0:40	Bibliotheek, videotheek
0,59	0,73	0,21	0:34	0:31	0:40	
0,12	0,17	0,13	0:20	0:21	0:40	
0,28	0,09	0,00	0:24	0:10	0:00	Wasserij, schoenmakerij, sleutelmakerij
0,31	0,19	0,00	0:19	0:10	0:00	
0,25	0,00	0,00	0:29	0:00	0:00	
0,58	0,00	0,36	0:33	0:00	0:20	Contact met instellingen (telefonisch of schriftelijk)
0,75	0,00	0,74	0:29	0:00	0:20	
0,42	0,00	0,00	0:40	0:00	0:00	
0,00	0,64	0,00	0:00	0:57	0:00	Veearts

Tijdsbestedingonderzoek 1999

B.6 Tijdsbesteding van de Belgen naar gezinssituatie en geslacht - vervolg

Persoon met partner zonder kinderen

Activiteiten		Geslacht	Gemiddelde duur per inwoner			Fictieve week
			Weekdag	Zaterdag	Zondag	
3	Verzorging en opvoeding van kinderen	Mannen	0:00	0:01	0:00	0:01
		Vrouwen	0:00	0:00	0:00	0:00
		Totaal	0:17	0:20	0:13	1:56
3.1	<i>Verzorging van kinderen</i>	Mannen	0:14	0:16	0:11	1:36
		Vrouwen	0:20	0:24	0:15	2:16
		Totaal	0:05	0:05	0:02	0:32
3.1.1	Zorgen voor kinderen zonder onderscheid	Mannen	0:03	0:03	0:01	0:18
		Vrouwen	0:07	0:06	0:04	0:46
		Totaal	0:01	0:01	0:00	0:08
3.1.2	Wassen, bad geven, kleden, te slapen leggen	Mannen	0:01	0:01	0:00	0:05
		Vrouwen	0:02	0:01	0:01	0:10
		Totaal	0:01	0:01	0:01	0:08
3.1.3	Voeden, het vlees snijden	Mannen	0:00	0:01	0:00	0:03
		Vrouwen	0:02	0:01	0:02	0:12
		Totaal	0:01	0:01	0:00	0:07
3.1.4	Verzorgen (geneesmiddelen, temperatuur)	Mannen	0:00	0:00	0:00	0:02
		Vrouwen	0:02	0:02	0:01	0:12
		Totaal	0:00	0:00	0:00	0:02
3.1.5	Buitenschools toezicht	Mannen	0:00	0:00	0:00	0:03
		Vrouwen	0:00	0:00	0:00	0:02
		Totaal	0:01	0:02	0:00	0:07
3.1.6	Naar de dokter gaan of ziekenhuisbezoek met kinderen	Mannen	0:01	0:01	0:00	0:04
		Vrouwen	0:01	0:02	0:01	0:09
		Totaal	0:00	0:00	0:00	0:01
3.2	<i>Opvoeding van kinderen</i>	Mannen	0:00	0:00	0:00	0:01
		Vrouwen	0:00	0:00	0:00	0:00
		Totaal	0:12	0:15	0:10	1:24
3.2.1	Spelen en lezen (niet voor school)	Mannen	0:11	0:13	0:10	1:18
		Vrouwen	0:12	0:18	0:11	1:30
		Totaal	0:02	0:03	0:01	0:15
3.2.2	Met de kinderen praten	Mannen	0:02	0:02	0:01	0:14
		Vrouwen	0:02	0:03	0:02	0:16
		Totaal	0:09	0:13	0:09	1:06
3.2.3	Toezicht op schooltaken en lessen	Mannen	0:09	0:10	0:09	1:02
		Vrouwen	0:09	0:15	0:09	1:10
		Totaal	0:00	0:00	0:00	0:02
3.2.4	Bezoek aan de school of kinderopvang	Mannen	0:00	0:00	0:00	0:02
		Vrouwen	0:01	0:00	0:00	0:03
		Totaal	0:00	0:00	0:00	0:00
4	Persoonlijke verzorging	Mannen	0:00	0:00	0:00	0:00
		Vrouwen	0:00	0:00	0:00	0:00
		Totaal	2:25	2:44	2:38	17:25
4.1	<i>Eten en drinken</i>	Mannen	2:24	2:40	2:37	17:18
		Vrouwen	2:25	2:47	2:38	17:31
		Totaal	1:30	1:50	1:46	11:04
4.1.1	Hoofdmaaltijden	Mannen	1:30	1:49	1:46	11:03
		Vrouwen	1:30	1:50	1:46	11:05
		Totaal	1:27	1:46	1:40	10:39
4.1.2	Buiten de hoofdmaaltijden	Mannen	1:27	1:45	1:41	10:40
		Vrouwen	1:26	1:47	1:40	10:39
		Totaal	0:03	0:04	0:05	0:25
		Mannen	0:03	0:04	0:05	0:24
		Vrouwen	0:03	0:03	0:06	0:26

Tijdsbestedingonderzoek 1999

Participatiegraad			Gemiddelde duur per participant			Activiteiten
Weekdag	Zaterdag	Zondag	Weekdag	Zaterdag	Zondag	
0,00	0,95	0,00	0:00	0:59	0:00	
0,00	0,33	0,00	0:00	0:50	0:00	
16,87	17,53	14,87	1:39	1:54	1:26	Verzorging en opvoeding van kinderen
14,83	14,40	13,04	1:34	1:51	1:23	
18,85	20,58	16,64	1:44	1:55	1:28	
6,16	5,32	4,00	1:23	1:25	1:01	<i>Verzorging van kinderen</i>
4,30	3,92	2,61	1:04	1:21	0:41	
7,96	6,67	5,33	1:32	1:27	1:11	
2,29	1,57	1,36	0:58	0:46	0:28	Zorgen voor kinderen zonder onderscheid
1,34	1,47	0,58	1:04	0:58	0:24	
3,21	1,66	2,12	0:56	0:36	0:29	
2,56	2,81	2,22	0:44	0:33	0:45	Wassen, bad geven, kleden, te slapen leggen
1,31	2,10	1,44	0:25	0:25	0:32	
3,77	3,51	2,98	0:50	0:39	0:51	
2,35	1,80	0,99	0:49	1:01	0:47	Voeden, het vlees snijden
1,18	1,26	0,37	0:26	0:26	0:25	
3,48	2,32	1,59	0:56	1:20	0:52	
0,71	0,94	0,69	0:51	0:22	0:36	Verzorgen (geneesmiddelen, temperatuur)
0,93	1,01	0,69	0:47	0:20	0:49	
0,50	0,87	0,68	0:59	0:25	0:23	
1,34	1,17	0,53	1:13	2:11	1:08	Buitenschools toezicht
0,88	0,99	0,34	1:11	2:08	0:10	
1,77	1,35	0,70	1:14	2:13	1:34	
0,13	0,00	0,00	1:58	0:00	0:00	Naar de dokter gaan of ziekenhuisbezoek met kinderen
0,13	0,00	0,00	2:57	0:00	0:00	
0,14	0,00	0,00	1:06	0:00	0:00	
13,83	14,92	12,64	1:24	1:43	1:22	<i>Opvoeding van kinderen</i>
12,34	12,41	11,79	1:30	1:43	1:23	
15,28	17,36	13,46	1:20	1:43	1:21	
3,17	4,05	2,73	1:09	1:07	0:47	Spelen en lezen (niet voor school)
2,63	3,30	1,64	1:21	1:15	0:46	
3,69	4,77	3,78	1:00	1:01	0:47	
10,48	11,08	10,68	1:26	1:54	1:25	Met de kinderen praten
9,99	8,92	10,97	1:27	1:53	1:22	
10,95	13,18	10,40	1:25	1:54	1:28	
0,82	0,22	0,00	0:55	1:13	0:00	Toezicht op schooltaken en lessen
0,38	0,28	0,00	1:12	1:42	0:00	
1,25	0,17	0,00	0:50	0:25	0:00	
0,38	0,00	0,00	0:13	0:00	0:00	Bezoek aan de school of kinderopvang
0,32	0,00	0,00	0:10	0:00	0:00	
0,43	0,00	0,00	0:15	0:00	0:00	
99,95	99,87	99,70	2:25	2:44	2:38	Persoonlijke verzorging
99,90	99,86	99,94	2:24	2:41	2:38	
100,00	99,87	99,48	2:25	2:48	2:39	
99,78	99,70	98,24	1:30	1:50	1:48	<i>Eten en drinken</i>
99,75	99,53	98,10	1:30	1:49	1:48	
99,81	99,87	98,37	1:30	1:50	1:48	
99,78	99,55	98,24	1:27	1:47	1:42	Hoofdmaaltijden
99,75	99,53	98,10	1:27	1:46	1:43	
99,81	99,57	98,37	1:27	1:47	1:42	
13,06	13,85	16,50	0:24	0:26	0:33	Buiten de hoofdmaaltijden
12,62	14,92	15,25	0:23	0:26	0:34	
13,50	12,80	17,70	0:25	0:25	0:32	

Tijdsbestedingonderzoek 1999

B.6 Tijdsbesteding van de Belgen naar gezinssituatie en geslacht - vervolg

Persoon met partner zonder kinderen

Activiteiten		Geslacht	Gemiddelde duur per inwoner			
			Weekdag	Zaterdag	Zondag	Fictieve week
4.2	<i>Lichamelijke verzorging</i>	Totaal	0:55	0:54	0:52	6:20
		Mannen	0:54	0:51	0:52	6:15
		Vrouwen	0:55	0:57	0:52	6:26
4.2.1	Wassen, aankleden, uitkleden	Totaal	0:47	0:49	0:49	5:30
		Mannen	0:47	0:48	0:48	5:30
		Vrouwen	0:46	0:49	0:50	5:31
4.2.1.01	Toilet maken	Totaal	0:12	0:13	0:14	1:30
		Mannen	0:12	0:12	0:12	1:23
		Vrouwen	0:13	0:15	0:16	1:36
4.2.1.02	Een bad, een douche nemen	Totaal	0:14	0:16	0:14	1:39
		Mannen	0:13	0:17	0:14	1:39
		Vrouwen	0:14	0:16	0:14	1:39
4.2.1.03	Zich schminken, zich ontsminken	Totaal	0:00	0:00	0:00	0:03
		Mannen	0:00	0:00	0:00	0:00
		Vrouwen	0:01	0:01	0:01	0:06
4.2.1.04	Zich scheren	Totaal	0:01	0:01	0:01	0:07
		Mannen	0:02	0:02	0:02	0:14
		Vrouwen	0:00	0:00	0:00	0:00
4.2.1.05	Naar de wc gaan	Totaal	0:04	0:03	0:03	0:25
		Mannen	0:04	0:04	0:04	0:26
		Vrouwen	0:03	0:03	0:03	0:23
4.2.1.06	Zich aankleden, zich uitkleden	Totaal	0:13	0:11	0:13	1:27
		Mannen	0:13	0:11	0:12	1:27
		Vrouwen	0:12	0:12	0:13	1:27
4.2.1.07	Andere persoonlijke zorgen of privé-activiteit	Totaal	0:02	0:02	0:02	0:11
		Mannen	0:02	0:01	0:02	0:12
		Vrouwen	0:02	0:02	0:01	0:11
4.2.1.08	Geneesmiddelen nemen	Totaal	0:01	0:01	0:01	0:07
		Mannen	0:01	0:01	0:01	0:08
		Vrouwen	0:01	0:01	0:01	0:07
4.2.1.09	Zonnebank (thuis)	Totaal	0:00	0:00	0:00	0:01
		Mannen	0:00	0:00	0:00	0:01
		Vrouwen	0:00	0:00	0:00	0:01
4.2.1.10	Sauna (thuis)	Totaal	0:00	0:00	0:00	0:00
		Mannen	0:00	0:00	0:00	0:00
		Vrouwen	0:00	0:00	0:00	0:00
4.2.2	Professionele verzorging	Totaal	0:08	0:06	0:03	0:50
		Mannen	0:08	0:03	0:04	0:45
		Vrouwen	0:09	0:08	0:02	0:55
4.2.2.01	Een inspuiting krijgen of zichzelf geven	Totaal	0:00	0:00	0:00	0:01
		Mannen	0:00	0:00	0:00	0:01
		Vrouwen	0:00	0:00	0:00	0:00
4.2.2.02	Een verband (laten) aanleggen	Totaal	0:00	0:00	0:00	0:01
		Mannen	0:00	0:00	0:00	0:00
		Vrouwen	0:00	0:00	0:00	0:01
4.2.2.03	Medische raadplegingen of bezoeken zonder onderscheid	Totaal	0:01	0:00	0:01	0:05
		Mannen	0:01	0:00	0:01	0:07
		Vrouwen	0:00	0:00	0:01	0:04
4.2.2.04	Huisarts	Totaal	0:01	0:00	0:00	0:06
		Mannen	0:01	0:00	0:00	0:06
		Vrouwen	0:01	0:00	0:00	0:06
4.2.2.05	Specialist	Totaal	0:02	0:00	0:00	0:08
		Mannen	0:02	0:00	0:00	0:09

Tijdsbestedingonderzoek 1999

Participatiegraad			Gemiddelde duur per participant			Activiteiten
Weekdag	Zaterdag	Zondag	Weekdag	Zaterdag	Zondag	
98,54	97,11	97,06	0:56	0:56	0:53	<i>Lichamelijke verzorging</i>
98,24	96,58	97,47	0:55	0:53	0:53	
98,83	97,62	96,66	0:56	0:59	0:54	
98,04	96,36	97,02	0:48	0:50	0:50	Wassen, aankleden, uitkleden
98,21	96,27	97,47	0:48	0:50	0:49	
97,88	96,44	96,58	0:47	0:51	0:52	
52,51	49,59	51,41	0:24	0:27	0:27	Toilet maken
51,37	46,78	49,84	0:23	0:25	0:24	
53,62	52,32	52,92	0:25	0:29	0:30	
60,54	64,64	59,60	0:22	0:25	0:24	Een bad, een douche nemen
61,61	65,70	61,45	0:22	0:26	0:23	
59,52	63,61	57,82	0:23	0:25	0:25	
3,14	2,84	2,05	0:14	0:17	0:18	Zich schminken, zich ontsminken
0,10	0,13	0,00	0:10	0:10	0:00	
6,08	5,48	4,02	0:14	0:17	0:18	
7,52	7,55	6,78	0:14	0:13	0:13	Zich scheren
14,97	15,32	13,64	0:14	0:13	0:13	
0,31	0,00	0,17	0:10	0:00	0:14	
27,78	24,76	24,34	0:13	0:14	0:14	Naar de wc gaan
28,98	25,99	25,88	0:13	0:15	0:14	
26,62	23,56	22,86	0:13	0:13	0:14	
65,55	57,04	61,44	0:19	0:20	0:21	Zich aankleden, zich uitkleden
65,43	55,13	59,03	0:20	0:19	0:20	
65,67	58,90	63,77	0:19	0:21	0:21	
6,12	5,14	6,41	0:26	0:31	0:30	Andere persoonlijke zorgen of privé-activiteit
5,93	4,71	7,18	0:27	0:31	0:32	
6,29	5,56	5,66	0:26	0:32	0:26	
3,55	3,79	3,06	0:30	0:27	0:36	Geneesmiddelen nemen
3,10	4,16	3,89	0:33	0:32	0:35	
3,98	3,42	2,26	0:27	0:21	0:36	
0,63	0,00	0,12	0:29	0:00	0:41	Zonnebank (thuis)
0,39	0,00	0,12	0:34	0:00	0:20	
0,87	0,00	0,13	0:27	0:00	1:00	
0,00	0,00	0,03	0:00	0:00	0:20	Sauna (thuis)
0,00	0,00	0,06	0:00	0:00	0:20	
0,00	0,00	0,00	0:00	0:00	0:00	
12,13	8,25	3,15	1:08	1:08	1:35	Professionele verzorging
11,68	4,00	4,14	1:05	1:21	1:34	
12,57	12,39	2,20	1:11	1:04	1:38	
0,39	0,46	0,15	0:25	0:22	0:10	Een inspuiting krijgen of zichzelf geven
0,55	0,13	0,30	0:27	0:50	0:10	
0,22	0,79	0,00	0:20	0:17	0:00	
0,42	0,28	0,46	0:25	0:29	0:33	Een verband (laten) aanleggen
0,16	0,13	0,38	0:24	1:00	0:49	
0,67	0,43	0,54	0:25	0:20	0:22	
1,14	0,58	0,56	1:07	0:22	3:49	Medische raadplegingen of bezoeken zonder onderscheid
1,20	0,29	0,73	1:31	0:20	2:55	
1,09	0,87	0,41	0:41	0:23	5:23	
2,37	0,21	0,66	0:48	0:30	0:35	Huisarts
1,97	0,17	0,90	0:55	0:30	0:32	
2,75	0,24	0,42	0:44	0:30	0:39	
1,43	0,02	0,07	1:51	0:30	0:10	Specialist
1,36	0,00	0,14	2:18	0:00	0:10	

Tijdsbestedingonderzoek 1999

B.6 Tijdsbesteding van de Belgen naar gezinssituatie en geslacht - vervolg

Persoon met partner zonder kinderen

Activiteiten	Geslacht	Gemiddelde duur per inwoner				
		Weekdag	Zaterdag	Zondag	Fictieve week	
4.2.2.06 Tandarts	Vrouwen	0:01	0:00	0:00	0:07	
	Totaal	0:00	0:00	0:00	0:01	
	Mannen	0:00	0:00	0:00	0:02	
4.2.2.07 Kinesitherapie en andere paramedische verzorging	Vrouwen	0:00	0:00	0:00	0:00	
	Totaal	0:01	0:00	0:00	0:06	
	Mannen	0:01	0:00	0:00	0:05	
4.2.2.08 Alternatieve geneeskunde	Vrouwen	0:01	0:00	0:00	0:08	
	Totaal	0:00	0:00	0:00	0:00	
	Mannen	0:00	0:00	0:00	0:00	
4.2.2.09 Andere medische verzorging	Vrouwen	0:00	0:00	0:00	0:00	
	Totaal	0:02	0:01	0:01	0:10	
	Mannen	0:01	0:02	0:02	0:09	
4.2.2.10 Persoonlijke diensten zonder onderscheid	Vrouwen	0:02	0:01	0:00	0:11	
	Totaal	0:00	0:01	0:00	0:03	
	Mannen	0:01	0:01	0:00	0:04	
4.2.2.11 Kapper	Vrouwen	0:00	0:00	0:00	0:02	
	Totaal	0:01	0:03	0:00	0:09	
	Mannen	0:00	0:00	0:00	0:03	
4.2.2.12 Manicure, pedicure	Vrouwen	0:02	0:06	0:00	0:14	
	Totaal	0:00	0:00	0:00	0:01	
	Mannen	0:00	0:00	0:00	0:01	
4.2.2.13 Schoonheidssalon	Vrouwen	0:00	0:00	0:00	0:01	
	Totaal	0:00	0:00	0:00	0:00	
	Mannen	0:00	0:00	0:00	0:00	
5	Slapen, rusten en ontspannen	Totaal	9:05	9:24	10:24	65:16
5.1 <i>Slapen en rusten</i>	Vrouwen	9:14	9:25	10:25	65:58	
	Totaal	8:27	8:46	9:36	60:39	
	Mannen	8:19	8:41	9:34	59:52	
5.1.1 Slapen	Vrouwen	8:35	8:50	9:38	61:25	
	Totaal	8:25	8:40	9:27	60:12	
	Mannen	8:17	8:30	9:28	59:22	
5.1.2 Ziek in bed of bedlegerig	Vrouwen	8:33	8:49	9:25	61:01	
	Totaal	0:02	0:06	0:09	0:27	
	Mannen	0:03	0:11	0:05	0:30	
5.2 <i>Ontspannen en luieren</i>	Vrouwen	0:02	0:02	0:13	0:25	
	Totaal	0:38	0:38	0:48	4:36	
	Mannen	0:38	0:42	0:49	4:40	
5.2.1 Zich ontspannen, niets doen, mediteren	Vrouwen	0:38	0:35	0:47	4:33	
	Totaal	0:36	0:37	0:45	4:23	
	Mannen	0:36	0:40	0:46	4:25	
5.2.2 Zonnebaden	Vrouwen	0:37	0:33	0:45	4:21	
	Totaal	0:01	0:01	0:02	0:07	
	Mannen	0:00	0:01	0:02	0:05	
5.2.3 Roken	Vrouwen	0:01	0:01	0:02	0:09	
	Totaal	0:01	0:01	0:01	0:05	
	Mannen	0:01	0:01	0:01	0:09	
5.2.4 Nadenken	Vrouwen	0:00	0:00	0:00	0:02	
	Totaal	0:00	0:00	0:00	0:01	
	Mannen	0:00	0:00	0:00	0:01	
6	Onderwijs en opleiding	Totaal	0:05	0:02	0:02	0:32
	Vrouwen	0:00	0:00	0:00	0:02	
	Mannen	0:00	0:00	0:00	0:00	

Tijdsbestedingonderzoek 1999

Participatiegraad			Gemiddelde duur per participant			Activiteiten
Weekdag	Zaterdag	Zondag	Weekdag	Zaterdag	Zondag	
1,50	0,03	0,00	1:27	0:30	0:00	
0,30	0,00	0,00	0:57	0:00	0:00	Tandarts
0,52	0,00	0,00	0:59	0:00	0:00	
0,09	0,00	0,00	0:47	0:00	0:00	
2,64	0,61	0,32	0:45	0:39	0:19	Kinesitherapie en andere paramedische verzorging
2,03	0,20	0,65	0:44	0:50	0:19	
3,23	1,01	0,00	0:46	0:37	0:00	
0,00	0,00	0,00	0:00	0:00	0:00	Alternatieve geneeskunde
0,00	0,00	0,00	0:00	0:00	0:00	
0,00	0,00	0,00	0:00	0:00	0:00	
1,61	0,93	0,33	1:34	2:26	4:29	Andere medische verzorging
1,22	0,92	0,67	1:25	3:17	4:29	
1,99	0,94	0,00	1:40	1:37	0:00	
1,44	1,20	0,43	0:26	0:43	0:50	Persoonlijke diensten zonder onderscheid
2,11	1,64	0,66	0:26	0:44	0:25	
0,79	0,77	0,22	0:26	0:41	2:00	
1,49	4,49	0,31	1:11	1:08	0:46	Kapper
1,44	0,81	0,00	0:32	0:45	0:00	
1,54	8,06	0,61	1:47	1:11	0:46	
0,36	0,00	0,00	0:57	0:00	0:00	Manicure, pedicure
0,12	0,00	0,00	1:30	0:00	0:00	
0,59	0,00	0,00	0:50	0:00	0:00	
0,11	0,13	0,00	1:16	1:00	0:00	Schoonheidssalon
0,06	0,00	0,00	0:40	0:00	0:00	
0,15	0,26	0,00	1:31	1:00	0:00	
100,00	100,00	100,00	9:05	9:24	10:24	Slapen, rusten en ontspannen
100,00	100,00	100,00	8:57	9:24	10:23	
100,00	100,00	100,00	9:14	9:25	10:25	
100,00	100,00	100,00	8:27	8:46	9:36	Slapen en rusten
100,00	100,00	100,00	8:19	8:41	9:34	
100,00	100,00	100,00	8:35	8:50	9:38	
99,95	99,84	99,78	8:25	8:40	9:28	Slapen
99,90	99,68	99,94	8:17	8:32	9:29	
100,00	100,00	99,62	8:33	8:49	9:27	
0,67	0,86	1,48	5:36	12:21	10:34	Ziek in bed of bedlegerig
0,41	1,02	1,24	10:32	18:32	7:10	
0,93	0,71	1,71	3:29	3:44	12:57	
65,24	58,31	69,55	0:58	1:06	1:09	Ontspannen en luieren
64,62	59,31	69,51	0:58	1:12	1:11	
65,84	57,33	69,60	0:58	1:00	1:07	
64,00	57,27	68,76	0:57	1:04	1:06	Zich ontspannen, niets doen, mediteren
62,82	57,79	68,29	0:57	1:10	1:07	
65,14	56,76	69,22	0:56	0:58	1:04	
0,71	1,01	1,67	1:46	1:37	2:00	Zonnebaden
0,28	0,94	1,63	2:12	1:26	2:15	
1,12	1,09	1,70	1:39	1:46	1:46	
2,53	2,20	2,54	0:33	0:31	0:26	Roken
3,80	3,62	4,12	0:35	0:34	0:26	
1,30	0,82	1,02	0:25	0:20	0:29	
0,77	0,34	0,18	0:24	0:32	0:49	Nadenken
0,41	0,60	0,09	0:18	0:26	1:20	
1,12	0,09	0,27	0:27	1:10	0:39	
3,05	2,09	1,93	2:58	1:58	2:09	Onderwijs en opleiding

Tijdsbestedingonderzoek 1999

B.6 Tijdsbesteding van de Belgen naar gezinssituatie en geslacht - vervolg

Persoon met partner zonder kinderen

Activiteiten	Geslacht	Gemiddelde duur per inwoner			
		Weekdag	Zaterdag	Zondag	Fictieve week
6.1 <i>Onderwijs</i>	Mannen	0:05	0:03	0:02	0:31
	Vrouwen	0:06	0:02	0:03	0:33
	Totaal	0:02	0:00	0:01	0:11
6.1.1 Studies zonder onderscheid	Mannen	0:01	0:00	0:00	0:06
	Vrouwen	0:03	0:00	0:02	0:15
	Totaal	0:00	0:00	0:00	0:03
6.1.2 Les op school, universiteit	Mannen	0:00	0:00	0:00	0:02
	Vrouwen	0:01	0:00	0:00	0:03
	Totaal	0:01	0:00	0:00	0:04
6.1.3 Huiswerk maken, studeren	Mannen	0:00	0:00	0:00	0:00
	Vrouwen	0:01	0:00	0:00	0:07
	Totaal	0:00	0:00	0:01	0:04
6.1.4 Bijbehorende activiteiten zonder onderscheid	Mannen	0:01	0:00	0:00	0:03
	Vrouwen	0:00	0:00	0:02	0:04
	Totaal	0:00	0:00	0:00	0:01
6.2 <i>Cursussen en opleiding</i>	Mannen	0:00	0:00	0:00	0:00
	Vrouwen	0:00	0:00	0:00	0:01
	Totaal	0:03	0:02	0:01	0:20
6.2.1 Beroepsopleiding door de werkgever betaald	Mannen	0:04	0:03	0:02	0:24
	Vrouwen	0:03	0:01	0:00	0:16
	Totaal	0:00	0:00	0:00	0:03
6.2.2 Taalcursussen	Mannen	0:01	0:01	0:00	0:05
	Vrouwen	0:00	0:00	0:00	0:00
	Totaal	0:00	0:00	0:00	0:01
6.2.3 Autorijschool	Mannen	0:00	0:00	0:00	0:01
	Vrouwen	0:00	0:00	0:00	0:01
	Totaal	0:00	0:00	0:00	0:00
6.2.4 Muzieklessen	Mannen	0:00	0:00	0:00	0:00
	Vrouwen	0:00	0:00	0:00	0:01
	Totaal	0:00	0:00	0:00	0:00
6.2.5 Avondcursus, gelegenheidskursus	Mannen	0:00	0:00	0:00	0:00
	Vrouwen	0:00	0:00	0:00	0:00
	Totaal	0:01	0:00	0:00	0:06
6.2.6 Andere lessen	Mannen	0:01	0:00	0:00	0:06
	Vrouwen	0:01	0:01	0:00	0:06
	Totaal	0:00	0:00	0:00	0:03
6.2.7 Persoonlijke studies	Mannen	0:00	0:01	0:01	0:01
	Vrouwen	0:01	0:00	0:00	0:05
	Totaal	0:01	0:01	0:01	0:05
6.2.8 Huiswerk en werk voor cursussen (uitgezonderd beroepsopleiding)	Mannen	0:01	0:01	0:01	0:09
	Vrouwen	0:00	0:00	0:00	0:01
	Totaal	0:00	0:00	0:00	0:00
6.2.9 Cursussen zonder onderscheid	Mannen	0:00	0:00	0:00	0:00
	Vrouwen	0:00	0:00	0:00	0:00
	Totaal	0:00	0:00	0:00	0:02
6.3 <i>Pauzes i.v.m. onderwijs en opleiding</i>	Mannen	0:00	0:00	0:00	0:00
	Vrouwen	0:01	0:00	0:00	0:03
	Totaal	0:00	0:00	0:00	0:02
6.3.0 Pauzes i.v.m. onderwijs en opleiding	Mannen	0:00	0:00	0:00	0:01
	Vrouwen	0:00	0:00	0:00	0:02
	Totaal	0:00	0:00	0:00	0:02

Tijdsbestedingonderzoek 1999

Participatiegraad			Gemiddelde duur per participant			Activiteiten
Weekdag	Zaterdag	Zondag	Weekdag	Zaterdag	Zondag	
3,27	1,90	2,06	2:34	2:44	1:46	
2,83	2,27	1,82	3:24	1:21	2:34	
0,96	0,33	0,91	3:08	1:26	2:21	Onderwijs
0,80	0,56	0,66	1:58	1:01	1:08	
1,11	0,10	1,14	3:56	3:33	3:01	
0,28	0,05	0,11	2:54	3:33	2:19	Studies zonder onderscheid
0,27	0,00	0,13	2:22	0:00	2:03	
0,28	0,10	0,10	3:23	3:33	2:40	
0,33	0,00	0,05	3:34	0:00	0:20	Les op school, universiteit
0,06	0,00	0,00	1:09	0:00	0:00	
0,59	0,00	0,11	3:48	0:00	0:20	
0,54	0,28	0,74	1:28	1:01	2:30	Huiswerk maken, studeren
0,54	0,56	0,53	1:35	1:01	0:55	
0,53	0,00	0,94	1:22	0:00	3:22	
0,09	0,00	0,00	2:41	0:00	0:00	Bijbehorende activiteiten zonder onderscheid
0,00	0,00	0,00	0:00	0:00	0:00	
0,17	0,00	0,00	2:41	0:00	0:00	
1,81	1,28	0,84	3:04	2:40	2:00	Cursussen en opleiding
2,04	1,25	1,34	3:10	3:34	2:02	
1,59	1,30	0,36	2:57	1:49	1:54	
0,13	0,10	0,00	5:35	6:20	0:00	Beroepsopleiding door de werkgever betaald
0,25	0,20	0,00	6:05	6:20	0:00	
0,02	0,00	0,00	0:30	0:00	0:00	
0,20	0,07	0,00	1:38	0:49	0:00	Taalcursussen
0,25	0,00	0,00	1:26	0:00	0:00	
0,15	0,15	0,00	1:58	0:49	0:00	
0,04	0,20	0,24	1:00	1:10	1:40	Autorijschool
0,00	0,12	0,37	0:00	1:10	1:40	
0,07	0,27	0,11	1:00	1:10	1:40	
0,03	0,00	0,00	0:30	0:00	0:00	Muzieklessen
0,00	0,00	0,00	0:00	0:00	0:00	
0,06	0,00	0,00	0:30	0:00	0:00	
0,52	0,33	0,00	3:22	2:25	0:00	Avondcursus, gelegenhedscursus
0,54	0,00	0,00	3:39	0:00	0:00	
0,51	0,65	0,00	3:05	2:25	0:00	
0,28	0,13	0,23	2:49	4:35	1:47	Andere lessen
0,06	0,18	0,48	1:10	5:50	1:47	
0,50	0,08	0,00	3:01	1:50	0:00	
0,52	0,37	0,36	2:28	2:40	2:23	Persoonlijke studies
0,91	0,74	0,49	2:38	2:40	2:35	
0,15	0,00	0,25	1:25	0:00	2:00	
0,01	0,04	0,00	1:10	1:00	0:00	Huiswerk en werk voor cursussen (uitgezonderd beroepsopleiding)
0,03	0,00	0,00	1:10	0:00	0:00	
0,00	0,08	0,00	0:00	1:00	0:00	
0,13	0,04	0,00	4:29	1:40	0:00	Cursussen zonder onderscheid
0,12	0,00	0,00	1:00	0:00	0:00	
0,14	0,07	0,00	7:28	1:40	0:00	
0,85	0,62	0,26	0:33	0:24	1:18	Pauzes i.v.m. onderwijs en opleiding
0,74	0,27	0,06	0:32	0:33	2:30	
0,96	0,97	0,46	0:34	0:21	1:09	
0,85	0,62	0,26	0:33	0:24	1:18	Pauzes i.v.m. onderwijs en opleiding
0,74	0,27	0,06	0:32	0:33	2:30	
0,96	0,97	0,46	0:34	0:21	1:09	

Tijdsbestedingonderzoek 1999

B.6 Tijdsbesteding van de Belgen naar gezinssituatie en geslacht - vervolg

Persoon met partner zonder kinderen

Activiteiten	Geslacht	Gemiddelde duur per inwoner			
		Weekdag	Zaterdag	Zondag	Fictieve week
7 Sociale activiteiten	Totaal	1:18	1:47	2:02	10:18
	Mannen	1:18	1:47	2:01	10:16
	Vrouwen	1:18	1:47	2:02	10:20
<i>7.1 Deelnemen aan activiteiten</i>	Totaal	0:08	0:14	0:14	1:10
	Mannen	0:11	0:17	0:16	1:30
	Vrouwen	0:06	0:10	0:13	0:51
7.1.01 Vrijwilligerswerk zonder onderscheid	Totaal	0:01	0:01	0:00	0:07
	Mannen	0:02	0:01	0:01	0:12
	Vrouwen	0:00	0:00	0:00	0:02
7.1.02 Lid van een comité (vrijwilligerswerk)	Totaal	0:00	0:00	0:00	0:00
	Mannen	0:00	0:00	0:00	0:01
	Vrouwen	0:00	0:00	0:00	0:00
7.1.03 Administratief of boekhoudkundig werk (vrijwilligerswerk)	Totaal	0:01	0:00	0:00	0:03
	Mannen	0:01	0:00	0:01	0:05
	Vrouwen	0:00	0:00	0:00	0:01
7.1.04 Activiteiten voorbereiden en helpen tijdens activiteiten (vrijwilligerswerk)	Totaal	0:01	0:01	0:00	0:05
	Mannen	0:01	0:01	0:00	0:08
	Vrouwen	0:00	0:00	0:00	0:02
7.1.05 In de eetzaal werken, koken, helpen in de bar (vrijwilligerswerk)	Totaal	0:00	0:02	0:00	0:04
	Mannen	0:00	0:02	0:00	0:04
	Vrouwen	0:00	0:01	0:00	0:03
7.1.06 Knutselen of herstellen (vrijwilligerswerk)	Totaal	0:00	0:00	0:00	0:03
	Mannen	0:00	0:00	0:01	0:01
	Vrouwen	0:01	0:00	0:00	0:04
7.1.07 Informatie aan het publiek, folders uitdragen (vrijwilligerswerk)	Totaal	0:00	0:00	0:00	0:01
	Mannen	0:00	0:00	0:00	0:01
	Vrouwen	0:00	0:01	0:00	0:01
7.1.08 Activiteiten in verband met geldinzameling (vrijwilligerswerk)	Totaal	0:00	0:00	0:00	0:00
	Mannen	0:00	0:00	0:00	0:01
	Vrouwen	0:00	0:00	0:00	0:00
7.1.09 Andere activiteiten (vrijwilligerswerk)	Totaal	0:00	0:00	0:00	0:01
	Mannen	0:00	0:00	0:00	0:02
	Vrouwen	0:00	0:00	0:00	0:01
7.1.10 Zorgen voor ouderen, zieken, gehandicapten (vrijwilligerswerk)	Totaal	0:00	0:00	0:00	0:00
	Mannen	0:00	0:00	0:00	0:00
	Vrouwen	0:00	0:00	0:00	0:00
7.1.11 Maaltijden verstrekken (vrijwilligerswerk)	Totaal	0:00	0:00	0:00	0:00
	Mannen	0:00	0:00	0:00	0:00
	Vrouwen	0:00	0:00	0:00	0:01
7.1.12 Instructeur of leraar van een cursus (vrijwilligerswerk)	Totaal	0:00	0:00	0:00	0:01
	Mannen	0:00	0:00	0:00	0:01
	Vrouwen	0:00	0:00	0:00	0:00
7.1.13 Trainer of scheidsrechter (vrijwilligerswerk)	Totaal	0:00	0:00	0:00	0:00
	Mannen	0:00	0:00	0:00	0:00
	Vrouwen	0:00	0:00	0:00	0:00
7.1.14 Monitor of groepsverantwoordelijke voor de jeugd (vrijwilligerswerk)	Totaal	0:00	0:00	0:00	0:00
	Mannen	0:00	0:00	0:00	0:00
	Vrouwen	0:00	0:00	0:00	0:00
7.1.15 Vrijwilligerswerk voor een zelfhulpgroep	Totaal	0:00	0:00	0:00	0:00
	Mannen	0:00	0:00	0:00	0:00
	Vrouwen	0:00	0:00	0:00	0:00
7.1.16 Ander vrijwilligerswerk voor individuen	Totaal	0:01	0:01	0:00	0:05
	Mannen	0:01	0:01	0:00	0:07

Tijdsbestedingonderzoek 1999

Participatiegraad			Gemiddelde duur per participant			Activiteiten
Weekdag	Zaterdag	Zondag	Weekdag	Zaterdag	Zondag	
79,77	81,04	85,99	1:38	2:12	2:21	Sociale activiteiten
79,32	80,78	87,24	1:38	2:12	2:19	
80,21	81,30	84,79	1:38	2:11	2:24	
7,07	11,43	15,79	1:59	1:58	1:31	<i>Deelnemen aan activiteiten</i>
8,31	12,09	15,48	2:17	2:21	1:42	
5,87	10,78	16,08	1:34	1:34	1:20	
0,96	0,66	0,22	1:59	2:06	2:46	Vrijwilligerswerk zonder onderscheid
1,19	0,63	0,46	2:39	3:42	2:46	
0,73	0,70	0,00	0:57	0:42	0:00	
0,06	0,06	0,00	2:17	1:20	0:00	Lid van een comité (vrijwilligerswerk)
0,09	0,13	0,00	2:00	1:20	0:00	
0,03	0,00	0,00	3:10	0:00	0:00	
0,64	0,07	0,65	1:23	0:40	1:02	Administratief of boekhoudkundig werk (vrijwilligerswerk)
1,02	0,15	0,99	1:22	0:40	1:17	
0,27	0,00	0,33	1:25	0:00	0:18	
0,43	0,40	0,11	3:05	2:25	2:12	Activiteiten voorbereiden en helpen tijdens activiteiten (vrijwilligerswerk)
0,58	0,82	0,23	3:29	2:25	2:12	
0,28	0,00	0,00	2:17	0:00	0:00	
0,23	0,52	0,15	1:46	6:04	4:28	In de eetzaal werken, koken, helpen in de bar (vrijwilligerswerk)
0,29	0,52	0,13	1:15	7:50	5:29	
0,18	0,52	0,17	2:36	4:20	3:44	
0,14	0,00	0,08	4:58	0:00	8:00	Knutselen of herstellen (vrijwilligerswerk)
0,09	0,00	0,17	2:30	0:00	8:00	
0,19	0,00	0,00	6:07	0:00	0:00	
0,05	0,30	0,40	2:00	2:00	1:30	Informatie aan het publiek, folders uitdragen (vrijwilligerswerk)
0,10	0,00	0,48	2:00	0:00	1:30	
0,00	0,58	0,33	0:00	2:00	1:30	
0,12	0,00	0,00	1:11	0:00	0:00	Activiteiten in verband met geldinzameling (vrijwilligerswerk)
0,04	0,00	0,00	6:10	0:00	0:00	
0,20	0,00	0,00	0:10	0:00	0:00	
0,29	0,17	0,11	1:01	1:20	3:30	Andere activiteiten (vrijwilligerswerk)
0,56	0,35	0,00	0:55	1:20	0:00	
0,03	0,00	0,21	2:50	0:00	3:30	
0,05	0,00	0,06	1:27	0:00	0:20	Zorgen voor ouderen, zieken, gehandicapten (vrijwilligerswerk)
0,07	0,00	0,00	0:10	0:00	0:00	
0,03	0,00	0,11	4:00	0:00	0:20	
0,15	0,00	0,06	0:58	0:00	0:40	Maaltijden verstrekken (vrijwilligerswerk)
0,00	0,00	0,00	0:00	0:00	0:00	
0,30	0,00	0,11	0:58	0:00	0:40	
0,07	0,07	0,00	1:53	2:40	0:00	Instructeur of leraar van een cursus (vrijwilligerswerk)
0,11	0,13	0,00	1:51	2:40	0:00	
0,03	0,00	0,00	2:00	0:00	0:00	
0,00	0,07	0,01	0:00	2:10	3:10	Trainer of scheidsrechter (vrijwilligerswerk)
0,00	0,15	0,03	0:00	2:10	3:10	
0,00	0,00	0,00	0:00	0:00	0:00	
0,00	0,00	0,00	0:00	0:00	0:00	Monitor of groepsverantwoordelijke voor de jeugd (vrijwilligerswerk)
0,00	0,00	0,00	0:00	0:00	0:00	
0,00	0,00	0,00	0:00	0:00	0:00	
0,03	0,00	0,03	1:21	0:00	1:00	Vrijwilligerswerk voor een zelfhulpgroep
0,03	0,00	0,00	0:10	0:00	0:00	
0,02	0,00	0,05	3:20	0:00	1:00	
0,50	0,57	0,07	2:21	1:56	8:30	Ander vrijwilligerswerk voor individuen
0,66	1,15	0,00	2:49	1:56	0:00	

Tijdsbestedingonderzoek 1999

B.6 Tijdsbesteding van de Belgen naar gezinssituatie en geslacht - vervolg

Persoon met partner zonder kinderen

Activiteiten	Geslacht	Gemiddelde duur per inwoner			
		Weekdag	Zaterdag	Zondag	Fictieve week
7.1.17 Activiteit voor een milieubeschermingsorganisatie	Vrouwen	0:00	0:00	0:01	0:02
	Totaal	0:00	0:00	0:00	0:00
7.1.18 Activiteit voor een dierenbeschermingsorganisatie	Mannen	0:00	0:00	0:00	0:00
	Totaal	0:00	0:00	0:00	0:00
7.1.19 Activiteiten voor een organisatie zonder onderscheid	Vrouwen	0:00	0:00	0:00	0:00
	Totaal	0:00	0:00	0:02	0:03
7.1.20 Vergaderingen en manifestaties van een politieke organisatie	Mannen	0:00	0:00	0:03	0:04
	Totaal	0:00	0:00	0:01	0:03
7.1.21 Vergaderingen en manifestaties van een culturele organisatie	Vrouwen	0:00	0:00	0:00	0:00
	Totaal	0:01	0:01	0:00	0:05
7.1.22 Vergaderingen en manifestaties van een sociale organisatie	Mannen	0:01	0:02	0:01	0:08
	Totaal	0:01	0:00	0:00	0:06
7.1.23 Vergaderingen en manifestaties van een jeugdorganisatie	Vrouwen	0:02	0:00	0:00	0:08
	Totaal	0:00	0:01	0:00	0:01
7.1.24 Godsdienstige ceremonies en praktijken	Mannen	0:00	0:01	0:00	0:01
	Totaal	0:01	0:04	0:08	0:16
7.1.25 Godsdienstige activiteiten en thuis bidden	Vrouwen	0:01	0:04	0:07	0:17
	Totaal	0:00	0:00	0:01	0:03
7.1.26 Bezoek aan het kerkhof	Mannen	0:00	0:01	0:01	0:04
	Totaal	0:00	0:00	0:01	0:02
7.1.27 Begrafenis	Vrouwen	0:00	0:00	0:01	0:02
	Totaal	0:00	0:02	0:00	0:05
7.2 Sociale contacten	Mannen	0:00	0:02	0:00	0:04
	Totaal	1:03	1:24	1:40	8:18
7.2.1 Vergaderingen, recepties of feesten zonder onderscheid	Mannen	1:00	1:20	1:39	8:01
	Totaal	0:01	0:02	0:01	0:10
7.2.2 Huwelijk	Vrouwen	1:05	1:27	1:41	8:35
	Totaal	0:00	0:02	0:00	0:03
7.2.3 Verjaardag	Mannen	0:00	0:02	0:00	0:03
	Totaal	0:00	0:04	0:01	0:07
7.2.4 Andere familiefeesten	Mannen	0:00	0:03	0:01	0:05
	Totaal	0:01	0:04	0:06	0:14
7.2.5 Andere feesten met vrienden of collega's	Vrouwen	0:01	0:06	0:02	0:09
	Totaal	0:01	0:03	0:04	0:11
7.2.6 Spreken, beraadslagen (zonder bijzondere	Mannen	0:01	0:05	0:07	0:17
	Totaal	0:01	0:02	0:01	0:08
	Vrouwen	0:01	0:03	0:01	0:09
	Totaal	0:01	0:01	0:01	0:07
	Totaal	0:30	0:35	0:48	3:51

Tijdsbestedingonderzoek 1999

Participatiegraad			Gemiddelde duur per participant			Activiteiten
Weekdag	Zaterdag	Zondag	Weekdag	Zaterdag	Zondag	
0,35	0,00	0,14	1:29	0:00	8:30	
0,00	0,00	0,00	0:00	0:00	0:00	Activiteit voor een milieubeschermingsorganisatie
0,00	0,00	0,00	0:00	0:00	0:00	
0,00	0,00	0,00	0:00	0:00	0:00	
0,00	0,00	0,00	0:00	0:00	0:00	Activiteit voor een dierenbeschermingsorganisatie
0,00	0,00	0,00	0:00	0:00	0:00	
0,00	0,00	0,00	0:00	0:00	0:00	
0,13	0,00	0,38	2:58	0:00	8:53	Activiteiten voor een organisatie zonder onderscheid
0,09	0,00	0,45	2:14	0:00	11:30	
0,16	0,00	0,31	3:20	0:00	5:10	
0,00	0,12	0,25	0:00	1:40	0:55	Vergaderingen en manifestaties van een politieke organisatie
0,00	0,23	0,28	0:00	1:40	0:50	
0,00	0,00	0,23	0:00	0:00	1:00	
0,59	1,05	0,32	1:54	1:53	2:14	Vergaderingen en manifestaties van een culturele organisatie
0,84	1,29	0,43	2:12	2:09	2:15	
0,35	0,82	0,22	1:10	1:30	2:10	
0,71	0,03	0,04	2:30	7:10	1:50	Vergaderingen en manifestaties van een sociale organisatie
1,11	0,00	0,09	2:18	0:00	1:50	
0,33	0,06	0,00	3:09	7:10	0:00	
0,00	0,22	0,00	0:00	4:40	0:00	Vergaderingen en manifestaties van een jeugdorganisatie
0,00	0,44	0,00	0:00	4:40	0:00	
0,00	0,00	0,00	0:00	0:00	0:00	
1,23	4,68	12,49	1:17	1:16	1:03	Godsdienstige ceremonies en praktijken
1,23	5,26	11,29	1:43	1:17	1:02	
1,22	4,12	13,65	0:52	1:15	1:03	
0,71	0,91	1,53	0:38	0:49	1:03	Godsdienstige activiteiten en thuis bidden
1,05	1,09	1,47	0:41	1:06	1:16	
0,39	0,73	1,59	0:33	0:26	0:51	
0,83	1,31	0,99	0:37	0:24	0:17	Bezoek aan het kerkhof
0,71	0,91	0,98	0:29	0:18	0:13	
0,96	1,71	0,99	0:43	0:27	0:20	
0,52	2,14	0,00	1:22	1:53	0:00	Begrafenis
0,53	1,44	0,00	1:27	2:00	0:00	
0,51	2,82	0,00	1:17	1:49	0:00	
76,23	76,75	82,85	1:23	1:49	2:01	<i>Sociale contacten</i>
75,28	74,98	83,46	1:20	1:47	1:58	
77,15	78,47	82,26	1:25	1:51	2:03	
1,32	1,47	1,31	1:39	2:39	1:50	Vergaderingen, recepties of feesten zonder onderscheid
1,40	2,09	1,52	1:28	2:39	1:31	
1,24	0,88	1,10	1:50	2:41	2:16	
0,22	0,52	0,24	1:20	7:09	1:52	Huwelijk
0,26	0,49	0,20	1:20	6:46	3:18	
0,18	0,54	0,27	1:20	7:29	0:49	
0,25	2,15	0,98	1:56	3:16	2:13	Verjaardag
0,28	1,83	0,92	1:47	2:32	1:51	
0,22	2,47	1,05	2:07	3:48	2:31	
0,43	2,81	2,27	3:19	2:20	4:07	Andere familiefeesten
0,36	2,23	1,69	3:12	2:00	4:22	
0,49	3,37	2,83	3:24	2:33	3:58	
0,64	1,56	0,97	2:32	2:02	1:46	Andere feesten met vrienden of collega's
0,70	2,12	1,27	2:27	2:06	1:39	
0,58	1,01	0,68	2:38	1:54	2:00	
40,10	41,13	47,77	1:14	1:24	1:40	Spreken, beraadslagen (zonder bijzondere

Tijdsbestedingonderzoek 1999

B.6 Tijdsbesteding van de Belgen naar gezinssituatie en geslacht - vervolg

Persoon met partner zonder kinderen

Activiteiten	Geslacht	Gemiddelde duur per inwoner			
		Weekdag	Zaterdag	Zondag	Fictieve week
omstandigheden)	Mannen	0:28	0:33	0:45	3:39
	Vrouwen	0:31	0:36	0:51	4:03
7.2.7 Bellen (vrienden, familie)	Totaal	0:05	0:03	0:03	0:29
	Mannen	0:03	0:02	0:02	0:18
	Vrouwen	0:06	0:04	0:04	0:39
7.2.8 Schrijven (vrienden, familie)	Totaal	0:02	0:01	0:01	0:12
	Mannen	0:02	0:01	0:02	0:15
	Vrouwen	0:01	0:01	0:01	0:08
7.2.9 Samen iets drinken (niet bij de maaltijden)	Totaal	0:23	0:30	0:38	3:05
	Mannen	0:23	0:31	0:41	3:09
	Vrouwen	0:23	0:30	0:35	3:00
7.3 <i>Verzorging en hulp aan anderen</i>	Totaal	0:07	0:10	0:07	0:50
	Mannen	0:06	0:10	0:07	0:45
	Vrouwen	0:07	0:09	0:08	0:54
7.3.1 Zorgen voor volwassenen zonder onderscheid	Totaal	0:00	0:00	0:01	0:01
	Mannen	0:00	0:00	0:00	0:00
	Vrouwen	0:00	0:01	0:01	0:02
7.3.2 Lichamelijke zorgen aan ouderen of zieken	Totaal	0:01	0:01	0:01	0:08
	Mannen	0:01	0:00	0:01	0:04
	Vrouwen	0:02	0:02	0:01	0:12
7.3.3 Lichamelijke zorgen aan een volwassene (massage, haarverzorging)	Totaal	0:00	0:01	0:00	0:03
	Mannen	0:00	0:00	0:00	0:01
	Vrouwen	0:01	0:01	0:00	0:05
7.3.4 Spreken, inlichtingen, aanraden	Totaal	0:04	0:05	0:04	0:27
	Mannen	0:04	0:06	0:04	0:30
	Vrouwen	0:03	0:05	0:04	0:25
7.3.5 Met iemand naar de dokter, ziekenhuis of rusthuis gaan	Totaal	0:01	0:00	0:01	0:06
	Mannen	0:01	0:01	0:01	0:04
	Vrouwen	0:01	0:00	0:01	0:07
7.3.6 Andere zorgen aan volwassenen	Totaal	0:00	0:01	0:01	0:04
	Mannen	0:00	0:02	0:01	0:06
	Vrouwen	0:00	0:00	0:00	0:03
8 Vrije tijd	Totaal	4:15	4:25	4:51	30:29
	Mannen	4:32	4:47	5:17	32:45
	Vrouwen	3:58	4:03	4:25	28:17
8.1 <i>Hobby, spel en sport</i>	Totaal	0:27	0:27	0:33	3:13
	Mannen	0:26	0:31	0:37	3:19
	Vrouwen	0:27	0:23	0:30	3:06
8.1.1 Hobby en spel	Totaal	0:21	0:21	0:24	2:29
	Mannen	0:19	0:23	0:22	2:19
	Vrouwen	0:23	0:18	0:26	2:38
8.1.1.01 Handwerk (breiwerk, haakwerk)	Totaal	0:05	0:02	0:04	0:30
	Mannen	0:00	0:00	0:00	0:01
	Vrouwen	0:09	0:05	0:08	0:59
8.1.1.02 Schilderen, tekenen, grafiek	Totaal	0:01	0:00	0:00	0:05
	Mannen	0:01	0:00	0:00	0:04
	Vrouwen	0:01	0:00	0:00	0:05
8.1.1.03 Film, fotografie, video	Totaal	0:00	0:00	0:00	0:01
	Mannen	0:00	0:00	0:00	0:01
	Vrouwen	0:00	0:00	0:00	0:01
8.1.1.04 Beeldhouwwerk	Totaal	0:00	0:00	0:00	0:00
	Mannen	0:00	0:00	0:00	0:00
	Vrouwen	0:00	0:00	0:00	0:00

Tijdsbestedingonderzoek 1999

Participatiegraad			Gemiddelde duur per participant			Activiteiten
Weekdag	Zaterdag	Zondag	Weekdag	Zaterdag	Zondag	
40,21	40,85	46,89	1:10	1:20	1:37	omstandigheden)
40,01	41,41	48,61	1:18	1:28	1:44	
16,80	11,72	11,41	0:27	0:27	0:26	Bellen (vrienden, familie)
12,05	8,78	8,36	0:24	0:22	0:23	
21,40	14,57	14,34	0:29	0:30	0:28	
5,35	2,37	3,76	0:36	0:36	0:34	Schrijven (vrienden, familie)
6,23	2,42	4,80	0:40	0:44	0:36	
4,50	2,32	2,76	0:31	0:28	0:31	
54,01	52,33	60,64	0:43	0:58	1:03	Samen iets drinken (niet bij de maaltijden)
52,62	51,74	62,78	0:44	1:00	1:06	
55,35	52,91	58,57	0:42	0:56	0:59	
8,57	10,14	6,23	1:17	1:34	1:56	<i>Verzorging en hulp aan anderen</i>
8,27	10,23	6,38	1:10	1:34	1:45	
8,85	10,05	6,09	1:23	1:35	2:07	
0,16	0,31	0,19	0:42	1:48	5:38	Zorgen voor volwassenen zonder onderscheid
0,08	0,00	0,08	0:10	0:00	1:10	
0,23	0,60	0,30	0:53	1:48	6:48	
0,97	1,55	1,05	1:55	1:25	1:49	Lichamelijke zorgen aan ouderen of zieken
1,01	1,65	1,21	0:57	0:29	1:17	
0,93	1,46	0,89	2:55	2:27	2:30	
0,73	1,52	0,52	0:53	1:00	0:39	Lichamelijke zorgen aan een volwassene (massage, haarverzorging)
0,36	0,87	0,41	0:40	0:51	0:40	
1,09	2,15	0,63	0:57	1:04	0:38	
5,28	5,58	3,70	1:09	1:33	1:40	Spreken, inlichtingen, aanraden
5,53	6,10	3,60	1:13	1:34	1:40	
5,04	5,07	3,79	1:05	1:33	1:40	
1,05	0,61	0,61	1:26	1:15	2:36	Met iemand naar de dokter, ziekenhuis of rusthuis gaan
1,08	0,93	0,66	0:49	1:10	2:43	
1,02	0,30	0,55	2:03	1:29	2:27	
1,09	0,93	0,98	0:41	2:20	1:01	Andere zorgen aan volwassenen
1,06	1,32	1,39	0:45	2:53	1:01	
1,12	0,55	0,58	0:38	1:02	1:00	
97,39	95,19	96,17	4:21	4:38	5:02	Vrije tijd
97,44	94,89	97,22	4:39	5:03	5:26	
97,34	95,48	95,16	4:04	4:14	4:39	
26,30	25,88	28,28	1:41	1:44	1:57	<i>Hobby, spel en sport</i>
24,44	27,90	28,76	1:48	1:51	2:08	
28,11	23,91	27,82	1:35	1:37	1:47	
21,76	20,57	21,58	1:35	1:41	1:52	Hobby en spel
19,10	20,78	19,66	1:38	1:52	1:52	
24,33	20,37	23,43	1:33	1:30	1:52	
4,95	2,51	3,58	1:35	1:38	2:02	Handwerk (breiwerk, haakwerk)
0,11	0,00	0,21	1:05	0:00	1:25	
9,62	4,94	6,83	1:35	1:38	2:04	
0,58	0,33	0,23	2:24	2:01	1:14	Schilderen, tekenen, grafiek
0,37	0,41	0,22	2:57	1:44	1:10	
0,77	0,24	0,24	2:08	2:28	1:18	
0,23	0,31	0,65	0:27	1:06	0:33	Film, fotografie, video
0,24	0,25	1,10	0:10	1:46	0:38	
0,21	0,37	0,21	0:46	0:40	0:10	
0,00	0,00	0,00	0:00	0:00	0:00	Beeldhouwwerk
0,00	0,00	0,00	0:00	0:00	0:00	
0,00	0,00	0,00	0:00	0:00	0:00	

Tijdsbestedingonderzoek 1999

B.6 Tijdsbesteding van de Belgen naar gezinssituatie en geslacht - vervolg

Persoon met partner zonder kinderen

Activiteiten	Geslacht	Gemiddelde duur per inwoner			
		Weekdag	Zaterdag	Zondag	Fictieve week
8.1.1.05 Ceramiek	Totaal	0:00	0:00	0:00	0:00
	Mannen	0:00	0:00	0:00	0:00
8.1.1.06 Andere beeldende kunsten	Totaal	0:00	0:01	0:00	0:02
	Mannen	0:00	0:00	0:00	0:00
8.1.1.07 Muziek	Totaal	0:00	0:01	0:01	0:04
	Mannen	0:00	0:02	0:02	0:06
8.1.1.08 Theater	Totaal	0:00	0:00	0:00	0:00
	Mannen	0:00	0:00	0:00	0:00
8.1.1.09 Ballet of dans	Totaal	0:00	0:00	0:00	0:01
	Mannen	0:00	0:00	0:00	0:01
8.1.1.10 Letterkundige activiteit	Totaal	0:00	0:00	0:00	0:00
	Mannen	0:00	0:00	0:00	0:00
8.1.1.11 Andere uitvoerende kunst	Totaal	0:00	0:00	0:00	0:01
	Mannen	0:00	0:00	0:00	0:01
8.1.1.12 Verzamelen	Totaal	0:00	0:00	0:00	0:01
	Mannen	0:00	0:00	0:00	0:02
8.1.1.13 Modelbouw	Totaal	0:00	0:00	0:00	0:01
	Mannen	0:00	0:00	0:00	0:01
8.1.1.14 Onderzoek (stamboom, botanisch)	Totaal	0:00	0:00	0:00	0:01
	Mannen	0:00	0:00	0:00	0:03
8.1.1.15 Andere technische hobby's	Totaal	0:01	0:01	0:01	0:08
	Mannen	0:02	0:01	0:01	0:10
8.1.1.16 Spelen zonder onderscheid	Totaal	0:00	0:00	0:00	0:00
	Mannen	0:00	0:00	0:00	0:01
8.1.1.17 Poppen	Totaal	0:00	0:00	0:00	0:00
	Mannen	0:00	0:00	0:00	0:00
8.1.1.18 Speelgoed	Totaal	0:00	0:00	0:00	0:00
	Mannen	0:00	0:00	0:00	0:00
8.1.1.19 Miniaturen (autootjes, figuurtjes)	Totaal	0:00	0:00	0:00	0:00
	Mannen	0:00	0:00	0:00	0:00
8.1.1.20 Gezelschapsspelen voor kinderen	Totaal	0:00	0:01	0:00	0:02
	Mannen	0:00	0:01	0:00	0:02
8.1.1.21 Andere spelen voor kinderen	Totaal	0:00	0:00	0:00	0:00
	Mannen	0:00	0:00	0:00	0:00
8.1.1.22 Spelen met huisdieren	Totaal	0:00	0:00	0:00	0:01
	Mannen	0:00	0:00	0:00	0:01

Tijdsbestedingonderzoek 1999

Participatiegraad			Gemiddelde duur per participant			Activiteiten
Weekdag	Zaterdag	Zondag	Weekdag	Zaterdag	Zondag	
0,00	0,00	0,00	0:00	0:00	0:00	Ceramiek
0,00	0,00	0,00	0:00	0:00	0:00	
0,00	0,00	0,00	0:00	0:00	0:00	
0,18	0,38	0,10	2:19	2:24	1:46	Andere beeldende kunsten
0,00	0,00	0,10	0:00	0:00	1:00	
0,35	0,75	0,10	2:19	2:24	2:30	
0,43	1,30	0,85	1:17	1:27	2:55	Muziek
0,65	2,19	1,23	1:05	1:42	2:48	
0,21	0,44	0,49	1:53	0:13	3:11	
0,00	0,22	0,00	0:00	2:09	0:00	Theater
0,00	0,18	0,00	0:00	2:00	0:00	
0,00	0,26	0,00	0:00	2:15	0:00	
0,25	0,15	0,06	1:28	1:30	0:30	Ballet of dans
0,26	0,30	0,13	0:30	1:30	0:30	
0,24	0,00	0,00	2:30	0:00	0:00	
0,00	0,00	0,07	0:00	0:00	2:10	Letterkundige activiteit
0,00	0,00	0,15	0:00	0:00	2:10	
0,00	0,00	0,00	0:00	0:00	0:00	
0,19	0,02	0,14	1:16	0:30	0:52	Andere uitvoerende kunst
0,16	0,00	0,09	1:00	0:00	0:30	
0,23	0,04	0,18	1:26	0:30	1:03	
0,25	0,09	0,26	1:05	5:40	1:34	Verzamelen
0,35	0,00	0,25	1:09	0:00	3:00	
0,15	0,18	0,28	0:57	5:40	0:20	
0,06	0,00	0,30	3:30	0:00	1:03	Modelbouw
0,12	0,00	0,20	3:30	0:00	0:50	
0,00	0,00	0,39	0:00	0:00	1:10	
0,18	0,13	0,04	2:13	2:16	1:40	Onderzoek (stamboom, botanisch)
0,36	0,27	0,08	2:13	2:16	1:40	
0,00	0,00	0,00	0:00	0:00	0:00	
1,31	1,86	0,98	1:29	1:04	1:30	Andere technische hobby's
1,61	2,09	0,84	1:51	0:41	1:24	
1,03	1,63	1,12	0:55	1:31	1:34	
0,06	0,19	0,00	1:51	1:00	0:00	Spelen zonder onderscheid
0,08	0,38	0,00	1:40	1:00	0:00	
0,03	0,00	0,00	2:20	0:00	0:00	
0,00	0,00	0,00	0:00	0:00	0:00	Poppen
0,00	0,00	0,00	0:00	0:00	0:00	
0,00	0,00	0,00	0:00	0:00	0:00	
0,00	0,00	0,00	0:00	0:00	0:00	Speelgoed
0,00	0,00	0,00	0:00	0:00	0:00	
0,00	0,00	0,00	0:00	0:00	0:00	
0,00	0,00	0,00	0:00	0:00	0:00	Miniaturen (autootjes, figuurtjes)
0,00	0,00	0,00	0:00	0:00	0:00	
0,00	0,00	0,00	0:00	0:00	0:00	
0,14	0,54	0,26	1:38	2:10	1:18	Gezelschapsspelen voor kinderen
0,20	0,50	0,43	1:21	1:48	1:30	
0,08	0,59	0,10	2:20	2:28	0:30	
0,04	0,00	0,00	1:10	0:00	0:00	Andere spelen voor kinderen
0,08	0,00	0,00	1:10	0:00	0:00	
0,00	0,00	0,00	0:00	0:00	0:00	
0,57	0,59	0,81	0:32	0:42	0:24	Spelen met huisdieren
0,34	0,51	0,48	0:45	0:33	0:20	

Tijdsbestedingonderzoek 1999

B.6 Tijdsbesteding van de Belgen naar gezinssituatie en geslacht - vervolg

Persoon met partner zonder kinderen

Activiteiten	Geslacht	Gemiddelde duur per inwoner			
		Weekdag	Zaterdag	Zondag	Fictieve week
8.1.1.23 Kaarten in gezelschap	Vrouwen	0:00	0:00	0:00	0:02
	Totaal	0:02	0:04	0:05	0:20
	Mannen	0:02	0:07	0:06	0:25
8.1.1.24 Schaken	Vrouwen	0:02	0:01	0:05	0:14
	Totaal	0:00	0:00	0:00	0:00
	Mannen	0:00	0:00	0:00	0:01
8.1.1.25 Andere spelen voor volwassenen	Vrouwen	0:00	0:00	0:00	0:00
	Totaal	0:01	0:01	0:02	0:07
	Mannen	0:01	0:01	0:03	0:07
8.1.1.26 Computer- of videospelen	Vrouwen	0:01	0:01	0:02	0:08
	Totaal	0:01	0:02	0:02	0:10
	Mannen	0:02	0:03	0:03	0:16
8.1.1.27 Kruiswoordraadsels	Vrouwen	0:01	0:01	0:01	0:05
	Totaal	0:04	0:02	0:02	0:23
	Mannen	0:04	0:03	0:02	0:26
8.1.1.28 Puzzelen	Vrouwen	0:03	0:02	0:03	0:20
	Totaal	0:00	0:01	0:01	0:02
	Mannen	0:00	0:00	0:01	0:02
8.1.1.29 Alleen kaarten	Vrouwen	0:00	0:01	0:01	0:03
	Totaal	0:03	0:02	0:02	0:20
	Mannen	0:03	0:03	0:02	0:21
8.1.1.30 Andere solitaire of vrijetijdspelen	Vrouwen	0:03	0:02	0:03	0:19
	Totaal	0:01	0:01	0:01	0:05
	Mannen	0:01	0:01	0:01	0:06
8.1.1.31 Solitaire spelen zonder onderscheid	Vrouwen	0:00	0:00	0:01	0:03
	Totaal	0:00	0:00	0:00	0:01
	Mannen	0:00	0:00	0:00	0:01
8.1.1.32 Kansspelen (lotto, pronostiek, tiercé, tombola)	Vrouwen	0:00	0:00	0:00	0:01
	Totaal	0:00	0:00	0:00	0:00
	Mannen	0:00	0:00	0:00	0:00
8.1.2 Sport	Vrouwen	0:00	0:00	0:00	0:00
	Totaal	0:06	0:06	0:09	0:44
	Mannen	0:08	0:08	0:15	1:00
8.1.2.01 Sportactiviteiten zonder onderscheid	Vrouwen	0:04	0:05	0:04	0:29
	Totaal	0:00	0:00	0:01	0:02
	Mannen	0:00	0:00	0:02	0:02
8.1.2.02 Joggen, lopen	Vrouwen	0:00	0:00	0:00	0:01
	Totaal	0:00	0:00	0:01	0:03
	Mannen	0:00	0:01	0:02	0:05
8.1.2.03 Wielrennen	Vrouwen	0:00	0:00	0:00	0:01
	Totaal	0:01	0:02	0:01	0:06
	Mannen	0:01	0:03	0:01	0:10
8.1.2.04 Wintersporten	Vrouwen	0:00	0:01	0:00	0:02
	Totaal	0:00	0:00	0:01	0:02
	Mannen	0:00	0:00	0:01	0:02
8.1.2.05 Rolschaatsen (skating)	Vrouwen	0:00	0:00	0:01	0:03
	Totaal	0:00	0:00	0:00	0:00
	Mannen	0:00	0:00	0:00	0:00
8.1.2.06 Balsporten zonder onderscheid	Vrouwen	0:00	0:00	0:00	0:00
	Totaal	0:00	0:00	0:00	0:01
	Mannen	0:00	0:00	0:00	0:01
8.1.2.07 Voetbal	Vrouwen	0:00	0:00	0:00	0:00
	Totaal	0:00	0:00	0:01	0:02
	Mannen	0:00	0:00	0:00	0:00

Tijdsbestedingonderzoek 1999

Participatiegraad			Gemiddelde duur per participant			Activiteiten
Weekdag	Zaterdag	Zondag	Weekdag	Zaterdag	Zondag	
0,80	0,67	1,14	0:27	0:49	0:26	Kaarten in gezelschap
2,07	2,23	3,66	1:39	3:04	2:23	
2,18	2,83	4,03	1:51	4:04	2:29	
1,96	1,63	3,30	1:25	1:23	2:17	Schaken
0,09	0,13	0,06	0:54	1:18	1:30	
0,18	0,26	0,12	0:54	1:18	1:30	
0,00	0,00	0,00	0:00	0:00	0:00	Andere spelen voor volwassenen
0,66	0,83	2,13	2:02	1:49	1:56	
0,71	0,58	2,07	1:36	2:18	2:16	
0,61	1,06	2,20	2:32	1:34	1:37	Computer- of videospelen
1,60	1,84	2,20	1:22	1:30	1:32	
2,21	2,66	2,82	1:34	1:38	1:47	
1,02	1,04	1,59	0:55	1:10	1:07	Kruiswoordraadsels
6,12	4,87	3,33	1:00	0:51	1:04	
6,67	5,47	3,22	1:04	1:00	0:51	
5,58	4,28	3,44	0:56	0:39	1:16	Puzzelen
0,46	0,82	0,63	0:56	1:18	1:33	
0,30	0,18	0,48	1:24	1:20	2:14	
0,60	1,45	0,77	0:42	1:18	1:09	Alleen kaarten
2,92	2,38	2,37	1:50	1:30	1:32	
2,46	2,62	1,83	2:19	1:37	1:37	
3,36	2,15	2,89	1:29	1:22	1:29	Andere solitaire of vrijetijdspelen
0,97	1,08	1,31	1:05	1:01	1:04	
1,05	1,40	1,40	1:17	1:11	1:07	
0,90	0,78	1,23	0:51	0:45	1:02	Solitaire spelen zonder onderscheid
0,12	0,32	0,27	2:05	0:49	1:31	
0,15	0,30	0,15	2:40	1:00	0:30	
0,10	0,33	0,39	1:13	0:40	1:53	Kansspelen (lotto, pronostiek, tiercé, tombola)
0,00	0,22	0,00	0:00	0:10	0:00	
0,00	0,40	0,00	0:00	0:10	0:00	
0,00	0,05	0,00	0:00	0:10	0:00	Sport
6,20	6,65	7,78	1:33	1:34	1:56	
7,16	8,94	10,90	1:45	1:26	2:16	
5,28	4,43	4,78	1:17	1:49	1:13	Sportactiviteiten zonder onderscheid
0,27	0,07	0,68	0:43	1:10	2:53	
0,20	0,13	0,98	0:33	1:10	3:27	
0,34	0,00	0,38	0:49	0:00	1:30	Joggen, lopen
0,45	0,66	0,73	1:02	1:07	2:01	
0,71	1,26	1,29	0:59	1:08	2:09	
0,20	0,08	0,19	1:11	1:00	1:07	Wielrennen
0,92	1,60	1,14	1:16	2:12	0:53	
1,47	2,34	1,69	1:24	2:02	1:05	
0,39	0,87	0,62	0:48	2:41	0:20	Wintersporten
0,06	0,12	0,46	7:21	5:58	2:43	
0,04	0,10	0,47	7:40	7:20	2:42	
0,07	0,15	0,45	7:09	5:09	2:45	Rolschaatsen (skating)
0,00	0,00	0,05	0:00	0:00	2:10	
0,00	0,00	0,11	0:00	0:00	2:10	
0,00	0,00	0,00	0:00	0:00	0:00	Balsporten zonder onderscheid
0,04	0,00	0,30	2:08	0:00	1:34	
0,03	0,00	0,43	2:20	0:00	1:18	
0,04	0,00	0,17	2:00	0:00	2:10	Voetbal
0,32	0,69	0,63	1:07	1:07	2:02	

Tijdsbestedingonderzoek 1999

B.6 Tijdsbesteding van de Belgen naar gezinssituatie en geslacht - vervolg

Persoon met partner zonder kinderen

Activiteiten	Geslacht	Gemiddelde duur per inwoner			
		Weekdag	Zaterdag	Zondag	Fictieve week
8.1.2.08 Tennis	Mannen	0:00	0:01	0:02	0:04
	Vrouwen	0:00	0:00	0:00	0:00
	Totaal	0:00	0:01	0:00	0:03
8.1.2.09 Squash	Mannen	0:00	0:01	0:01	0:03
	Vrouwen	0:00	0:01	0:00	0:02
	Totaal	0:00	0:00	0:00	0:01
8.1.2.10 Badminton	Mannen	0:00	0:00	0:00	0:01
	Vrouwen	0:00	0:00	0:00	0:00
	Totaal	0:00	0:00	0:00	0:00
8.1.2.11 Tafeltennis	Mannen	0:00	0:00	0:00	0:00
	Vrouwen	0:00	0:00	0:00	0:00
	Totaal	0:00	0:00	0:00	0:00
8.1.2.12 Basketbal, volleybal	Mannen	0:00	0:00	0:00	0:02
	Vrouwen	0:01	0:00	0:00	0:03
	Totaal	0:01	0:00	0:00	0:03
8.1.2.13 Andere balsporten	Mannen	0:01	0:00	0:02	0:06
	Vrouwen	0:00	0:00	0:00	0:01
	Totaal	0:01	0:00	0:01	0:04
8.1.2.14 Gymnastiek, aerobic en fitness	Mannen	0:01	0:00	0:01	0:04
	Vrouwen	0:01	0:01	0:01	0:06
	Totaal	0:01	0:01	0:01	0:05
8.1.2.15 Watersporten	Mannen	0:02	0:00	0:00	0:08
	Vrouwen	0:01	0:00	0:00	0:03
	Totaal	0:00	0:00	0:00	0:00
8.1.2.16 Paardrijden	Mannen	0:00	0:00	0:00	0:00
	Vrouwen	0:00	0:01	0:00	0:01
	Totaal	0:00	0:00	0:00	0:00
8.1.2.17 Gewichtheffen of bodybuilding	Mannen	0:00	0:00	0:00	0:01
	Vrouwen	0:00	0:00	0:00	0:00
	Totaal	0:00	0:00	0:01	0:01
8.1.2.18 Atletiek (lopen niet inbegrepen)	Mannen	0:00	0:00	0:01	0:01
	Vrouwen	0:00	0:00	0:00	0:00
	Totaal	0:01	0:01	0:01	0:04
8.1.2.19 Andere sporten	Mannen	0:01	0:01	0:01	0:05
	Vrouwen	0:01	0:01	0:00	0:04
	Totaal	0:00	0:00	0:01	0:01
8.1.2.20 Activiteiten in verband met sport	Mannen	0:00	0:00	0:02	0:02
	Vrouwen	0:00	0:00	0:00	0:00
	Totaal	0:15	0:20	0:33	2:11
8.2 <i>Recreatie</i>	Mannen	0:18	0:22	0:37	2:27
8.2.01 Rondritten, toeristische uitstapjes	Vrouwen	0:13	0:18	0:30	1:54
	Totaal	0:03	0:00	0:03	0:17
	Mannen	0:02	0:01	0:02	0:13
8.2.02 Attractiepark	Vrouwen	0:03	0:00	0:04	0:21
	Totaal	0:00	0:00	0:00	0:00
	Mannen	0:00	0:00	0:00	0:00
8.2.03 Dierentuin	Vrouwen	0:00	0:00	0:00	0:00
	Totaal	0:00	0:00	0:00	0:00
	Mannen	0:00	0:00	0:00	0:00
	Vrouwen	0:00	0:00	0:00	0:00

Tijdsbestedingonderzoek 1999

Participatiegraad			Gemiddelde duur per participant			Activiteiten
Weekdag	Zaterdag	Zondag	Weekdag	Zaterdag	Zondag	
0,66	1,25	1,21	1:07	1:01	2:04	
0,00	0,16	0,08	0:00	1:50	1:30	
0,32	0,55	0,28	1:40	2:01	1:32	Tennis
0,33	0,71	0,58	2:05	1:55	1:32	
0,32	0,39	0,00	1:15	2:10	0:00	
0,15	0,27	0,15	1:03	1:37	1:38	Squash
0,31	0,20	0,32	1:03	1:50	1:38	
0,00	0,34	0,00	0:00	1:30	0:00	
0,02	0,00	0,08	2:00	0:00	1:02	Badminton
0,05	0,00	0,17	2:00	0:00	1:02	
0,00	0,00	0,00	0:00	0:00	0:00	
0,02	0,00	0,00	1:30	0:00	0:00	Tafeltennis
0,05	0,00	0,00	1:30	0:00	0:00	
0,00	0,00	0,00	0:00	0:00	0:00	
0,40	0,00	0,05	2:08	0:00	3:05	Basketbal, volleybal
0,21	0,00	0,00	3:18	0:00	0:00	
0,58	0,00	0,10	1:45	0:00	3:05	
0,53	0,00	0,52	1:44	0:00	2:57	Andere balsporten
0,79	0,00	0,85	1:53	0:00	3:09	
0,28	0,00	0,19	1:20	0:00	2:10	
2,06	1,55	1,86	0:40	0:36	0:35	Gymnastiek, aerobic en fitness
1,66	1,61	1,51	0:40	0:25	0:34	
2,46	1,49	2,20	0:40	0:49	0:35	
0,23	0,00	0,00	8:06	0:00	0:00	Watersporten
0,33	0,00	0,00	8:23	0:00	0:00	
0,12	0,00	0,00	7:20	0:00	0:00	
0,00	0,18	0,00	0:00	3:20	0:00	Paardrijden
0,00	0,09	0,00	0:00	3:20	0:00	
0,00	0,26	0,00	0:00	3:20	0:00	
0,12	0,00	0,00	1:00	0:00	0:00	Gewichtheffen of bodybuilding
0,25	0,00	0,00	1:00	0:00	0:00	
0,00	0,00	0,00	0:00	0:00	0:00	
0,02	0,00	0,13	0:40	0:00	7:20	Atletiek (lopen niet inbegrepen)
0,03	0,00	0,26	0:40	0:00	7:20	
0,00	0,00	0,00	0:00	0:00	0:00	
0,48	1,03	0,60	1:58	1:24	2:01	Andere sporten
0,49	1,40	0,93	1:47	1:17	2:12	
0,47	0,68	0,27	2:08	1:37	1:22	
0,09	0,00	0,40	0:50	0:00	4:44	Activiteiten in verband met sport
0,19	0,00	0,68	0:50	0:00	4:33	
0,00	0,00	0,13	0:00	0:00	5:40	
19,09	24,39	30,61	1:21	1:23	1:49	Recreatie
22,82	24,92	33,91	1:17	1:29	1:50	
15,49	23,88	27,42	1:25	1:17	1:49	
0,88	0,17	2,90	5:06	3:06	1:55	Rondritten, toeristische uitstapjes
0,89	0,34	2,80	3:53	3:06	1:25	
0,86	0,00	3,00	6:18	0:00	2:22	
0,09	0,00	0,00	0:40	0:00	0:00	Attractiepark
0,18	0,00	0,00	0:40	0:00	0:00	
0,00	0,00	0,00	0:00	0:00	0:00	
0,00	0,00	0,00	0:00	0:00	0:00	Dierentuin
0,00	0,00	0,00	0:00	0:00	0:00	
0,00	0,00	0,00	0:00	0:00	0:00	

Tijdsbestedingonderzoek 1999

B.6 Tijdsbesteding van de Belgen naar gezinssituatie en geslacht - vervolg

Persoon met partner zonder kinderen

Activiteiten	Geslacht	Gemiddelde duur per inwoner			
		Weekdag	Zaterdag	Zondag	Fictieve week
8.2.04 Kermis, jaarmarkt	Totaal	0:00	0:00	0:01	0:02
	Mannen	0:00	0:00	0:01	0:01
	Vrouwen	0:00	0:00	0:01	0:02
8.2.05 Wandelen met de hond	Totaal	0:03	0:04	0:04	0:25
	Mannen	0:04	0:04	0:05	0:30
	Vrouwen	0:03	0:03	0:02	0:19
8.2.06 Wandelen	Totaal	0:08	0:14	0:22	1:16
	Mannen	0:10	0:16	0:23	1:27
	Vrouwen	0:06	0:12	0:21	1:06
8.2.07 Golf	Totaal	0:00	0:01	0:01	0:01
	Mannen	0:00	0:00	0:01	0:02
	Vrouwen	0:00	0:01	0:00	0:01
8.2.08 Zwemmen	Totaal	0:00	0:01	0:01	0:04
	Mannen	0:00	0:01	0:01	0:04
	Vrouwen	0:01	0:01	0:01	0:05
8.2.09 Visserij, jacht	Totaal	0:01	0:00	0:02	0:04
	Mannen	0:01	0:00	0:03	0:08
	Vrouwen	0:00	0:00	0:00	0:00
8.2.10 Plukken van vruchten, paddestoelen	Totaal	0:00	0:00	0:00	0:01
	Mannen	0:00	0:01	0:00	0:01
	Vrouwen	0:00	0:00	0:00	0:00
8.3 <i>Uitgaan, spektakel en cultuurparticipatie</i>	Totaal	0:04	0:14	0:10	0:44
	Mannen	0:05	0:17	0:11	0:52
	Vrouwen	0:03	0:11	0:10	0:36
8.3.1 Uitgaan	Totaal	0:01	0:01	0:00	0:07
	Mannen	0:01	0:02	0:00	0:10
	Vrouwen	0:01	0:01	0:00	0:04
8.3.1.1 Bal, dancing, discotheek	Totaal	0:00	0:01	0:00	0:02
	Mannen	0:00	0:01	0:00	0:03
	Vrouwen	0:00	0:00	0:00	0:02
8.3.1.2 Bowling	Totaal	0:00	0:00	0:00	0:01
	Mannen	0:00	0:00	0:00	0:01
	Vrouwen	0:00	0:00	0:00	0:02
8.3.1.3 Biljart	Totaal	0:01	0:00	0:00	0:03
	Mannen	0:01	0:01	0:00	0:06
	Vrouwen	0:00	0:00	0:00	0:00
8.3.1.4 Lunapark (zaal met elektronische spelen)	Totaal	0:00	0:00	0:00	0:00
	Mannen	0:00	0:00	0:00	0:00
	Vrouwen	0:00	0:00	0:00	0:00
8.3.2 Spektakel en cultuurparticipatie	Totaal	0:03	0:13	0:10	0:37
	Mannen	0:03	0:15	0:11	0:42
	Vrouwen	0:03	0:10	0:09	0:33
8.3.2.1 Spektakel en cultuurparticipatie zonder onderscheid	Totaal	0:00	0:00	0:00	0:01
	Mannen	0:00	0:00	0:01	0:01
	Vrouwen	0:00	0:00	0:00	0:01
8.3.2.2 Bioscoop	Totaal	0:00	0:01	0:01	0:03
	Mannen	0:00	0:01	0:01	0:02
	Vrouwen	0:00	0:01	0:02	0:03
8.3.2.3 Schouwburg of concert	Totaal	0:01	0:02	0:01	0:05
	Mannen	0:00	0:02	0:00	0:04
	Vrouwen	0:01	0:02	0:01	0:07
8.3.2.4 Tentoonstelling, museum	Totaal	0:00	0:01	0:01	0:04
	Mannen	0:00	0:02	0:01	0:05

Tijdsbestedingonderzoek 1999

Participatiegraad			Gemiddelde duur per participant			Activiteiten
Weekdag	Zaterdag	Zondag	Weekdag	Zaterdag	Zondag	
0,29	0,44	0,85	0:58	1:03	1:28	Kermis, jaarmarkt
0,16	0,20	0,83	0:56	1:20	1:33	
0,41	0,67	0,88	0:59	0:58	1:23	
6,40	7,09	5,78	0:54	0:50	1:08	Wandelen met de hond
7,76	6,93	7,72	0:54	0:55	1:11	
5,09	7,25	3,91	0:54	0:44	1:01	
11,11	16,02	22,07	1:12	1:27	1:41	Wandelen
13,45	17,44	23,80	1:12	1:29	1:38	
8,85	14,64	20,40	1:13	1:25	1:43	
0,00	0,50	0,48	0:00	1:53	2:50	Golf
0,00	0,52	0,59	0:00	0:50	3:37	
0,00	0,48	0,38	0:00	3:00	1:40	
1,13	1,06	1,22	0:42	1:45	0:58	Zwemmen
1,08	0,97	1,38	0:40	1:47	0:37	
1,19	1,15	1,06	0:44	1:44	1:24	
0,20	0,00	0,77	4:14	0:00	3:35	Visserij, jacht
0,41	0,00	1,17	4:14	0:00	4:41	
0,00	0,00	0,38	0:00	0:00	0:20	
0,20	0,81	0,16	0:24	0:54	0:50	Plukken van vruchten, paddestoelen
0,28	0,94	0,22	0:30	0:59	0:50	
0,12	0,68	0,10	0:10	0:48	0:50	
2,81	8,07	9,50	2:20	2:50	1:49	<i>Uitgaan, spektakel en cultuurparticipatie</i>
3,43	9,75	9,42	2:18	2:53	1:58	
2,21	6,45	9,58	2:24	2:45	1:41	
0,63	0,65	0,69	2:43	2:45	0:57	Uitgaan
0,90	0,56	0,77	2:47	4:48	1:03	
0,36	0,74	0,60	2:34	1:16	0:50	
0,20	0,47	0,50	2:29	2:33	0:43	Bal, dancing, discotheek
0,21	0,29	0,65	2:29	5:50	0:44	
0,20	0,65	0,35	2:29	1:07	0:42	
0,12	0,08	0,13	2:37	2:10	1:00	Bowling
0,07	0,06	0,00	2:30	2:10	0:00	
0,17	0,10	0,25	2:40	2:10	1:00	
0,30	0,10	0,06	2:54	4:10	2:40	Biljart
0,61	0,20	0,13	2:54	4:10	2:40	
0,00	0,00	0,00	0:00	0:00	0:00	
0,00	0,00	0,00	0:00	0:00	0:00	Lunapark (zaal met elektronische spelen)
0,00	0,00	0,00	0:00	0:00	0:00	
0,00	0,00	0,00	0:00	0:00	0:00	
2,19	7,54	8,81	2:14	2:48	1:53	Spektakel en cultuurparticipatie
2,54	9,19	8,64	2:08	2:46	2:03	
1,85	5,94	8,98	2:22	2:50	1:44	
0,10	0,00	0,61	1:26	0:00	0:51	Spektakel en cultuurparticipatie zonder onderscheid
0,14	0,00	1,01	1:06	0:00	0:54	
0,07	0,00	0,23	2:04	0:00	0:36	
0,03	0,74	1,16	1:50	2:31	2:08	Bioscoop
0,03	0,82	0,88	1:50	2:11	2:12	
0,04	0,66	1,42	1:50	2:55	2:05	
0,44	1,19	0,43	2:12	2:25	2:40	Schouwburg of concert
0,35	1,28	0,20	2:06	2:09	2:05	
0,54	1,10	0,65	2:16	2:43	2:51	
0,33	1,01	1,30	1:43	2:01	1:40	Tentoonstelling, museum
0,45	1,11	0,97	1:20	2:16	2:11	

Tijdsbestedingonderzoek 1999

B.6 Tijdsbesteding van de Belgen naar gezinssituatie en geslacht - vervolg

Persoon met partner zonder kinderen

Activiteiten	Geslacht	Gemiddelde duur per inwoner			
		Weekdag	Zaterdag	Zondag	Fictieve week
8.3.2.5 Toeschouwer op sportmanifestaties	Vrouwen	0:00	0:01	0:01	0:04
	Totaal	0:00	0:00	0:00	0:01
	Mannen	0:00	0:01	0:00	0:02
8.3.2.5.1 Voetbal	Vrouwen	0:00	0:00	0:00	0:00
	Totaal	0:00	0:02	0:02	0:04
	Mannen	0:00	0:02	0:02	0:05
8.3.2.5.2 Basketbal	Vrouwen	0:00	0:01	0:02	0:03
	Totaal	0:00	0:01	0:00	0:01
	Mannen	0:00	0:01	0:00	0:01
8.3.2.5.3 Volleybal	Vrouwen	0:00	0:02	0:00	0:02
	Totaal	0:00	0:00	0:00	0:01
	Mannen	0:00	0:00	0:01	0:01
8.3.2.5.4 Motorrennen of autorennen	Vrouwen	0:00	0:00	0:00	0:00
	Totaal	0:00	0:01	0:00	0:01
	Mannen	0:00	0:01	0:01	0:02
8.3.2.5.5 Atletiek	Vrouwen	0:00	0:00	0:00	0:00
	Totaal	0:00	0:00	0:00	0:00
	Mannen	0:00	0:00	0:00	0:00
8.3.2.5.6 Zwemmen	Vrouwen	0:00	0:00	0:00	0:00
	Totaal	0:00	0:00	0:00	0:00
	Mannen	0:00	0:00	0:00	0:00
8.3.2.5.7 Wielrennen	Vrouwen	0:00	0:00	0:00	0:01
	Totaal	0:00	0:01	0:00	0:01
	Mannen	0:00	0:02	0:00	0:02
8.3.2.5.8 Toeschouwer bij andere sporten	Vrouwen	0:00	0:00	0:00	0:00
	Totaal	0:00	0:01	0:00	0:02
	Mannen	0:00	0:01	0:00	0:02
8.3.2.6 Circus	Vrouwen	0:00	0:00	0:00	0:01
	Totaal	0:00	0:00	0:00	0:00
	Mannen	0:00	0:00	0:00	0:00
8.3.2.7 Andere culturele of vrijetijdsactiviteiten	Vrouwen	0:00	0:00	0:00	0:00
	Totaal	0:01	0:03	0:04	0:13
	Mannen	0:01	0:03	0:04	0:15
8.4 Media	Vrouwen	0:01	0:03	0:03	0:12
	Totaal	3:29	3:24	3:34	24:22
	Mannen	3:43	3:38	3:52	26:06
8.4.1 Televisie en video	Vrouwen	3:15	3:11	3:16	22:40
	Totaal	2:43	2:44	2:54	19:14
	Mannen	2:47	2:50	3:09	19:54
8.4.1.1 Naar de televisie kijken	Vrouwen	2:39	2:39	2:40	18:35
	Totaal	2:41	2:41	2:50	18:55
	Mannen	2:45	2:47	3:05	19:38
8.4.1.2 Naar een videofilm kijken	Vrouwen	2:37	2:35	2:36	18:14
	Totaal	0:02	0:03	0:04	0:18
	Mannen	0:02	0:03	0:05	0:16
8.4.2 Muziek	Vrouwen	0:03	0:04	0:04	0:21
	Totaal	0:05	0:04	0:06	0:34
	Mannen	0:06	0:05	0:07	0:42
8.4.2.1 Naar de radio luisteren	Vrouwen	0:04	0:03	0:06	0:27
	Totaal	0:04	0:03	0:05	0:28
	Mannen	0:05	0:04	0:06	0:33
8.4.2.2 Naar muziek (cassettes, cd, platen) luisteren	Vrouwen	0:03	0:03	0:04	0:24
	Totaal	0:01	0:01	0:01	0:06
	Mannen	0:03	0:03	0:04	0:24

Tijdsbestedingonderzoek 1999

Participatiegraad			Gemiddelde duur per participant			Activiteiten
Weekdag	Zaterdag	Zondag	Weekdag	Zaterdag	Zondag	
0,21	0,92	1,62	2:30	1:43	1:21	Toeschouwer op sportmanifestaties
0,12	0,14	0,00	1:40	3:17	0:00	
0,24	0,27	0,00	1:40	3:17	0:00	
0,00	0,00	0,00	0:00	0:00	0:00	Voetbal
0,18	1,59	1,44	1:26	1:40	1:52	
0,17	2,25	1,48	1:50	1:48	1:49	
0,19	0,95	1,39	1:04	1:22	1:55	Basketbal
0,00	0,19	0,00	0:00	12:04	0:00	
0,00	0,16	0,00	0:00	12:10	0:00	
0,00	0,22	0,00	0:00	12:00	0:00	Volleybal
0,03	0,00	0,19	1:40	0:00	3:32	
0,07	0,00	0,29	1:40	0:00	4:00	
0,00	0,00	0,08	0:00	0:00	2:00	Motorrennen of autorennen
0,00	0,49	0,14	0:00	2:58	5:54	
0,00	0,74	0,28	0:00	3:11	5:54	
0,00	0,25	0,00	0:00	2:20	0:00	Atletiek
0,00	0,00	0,00	0:00	0:00	0:00	
0,00	0,00	0,00	0:00	0:00	0:00	
0,00	0,00	0,00	0:00	0:00	0:00	Zwemmen
0,13	0,00	0,06	0:56	0:00	0:40	
0,02	0,00	0,00	0:10	0:00	0:00	
0,24	0,00	0,12	1:00	0:00	0:40	Wielrennen
0,00	0,38	0,00	0:00	3:40	0:00	
0,00	0,77	0,00	0:00	3:40	0:00	
0,00	0,00	0,00	0:00	0:00	0:00	Toeschouwer bij andere sporten
0,09	0,48	0,17	3:10	2:04	1:23	
0,18	0,74	0,00	3:10	1:46	0:00	
0,00	0,22	0,33	0:00	3:00	1:23	Circus
0,00	0,00	0,00	0:00	0:00	0:00	
0,00	0,00	0,00	0:00	0:00	0:00	
0,00	0,00	0,00	0:00	0:00	0:00	Andere culturele of vrijetijdsactiviteiten
0,75	1,58	3,56	2:58	3:12	1:41	
0,94	1,55	3,53	2:39	3:14	1:57	
0,57	1,61	3,58	3:29	3:11	1:25	<i>Media</i>
96,20	91,56	91,64	3:37	3:43	3:53	
96,48	91,60	93,55	3:52	3:58	4:08	
95,93	91,52	89,81	3:23	3:28	3:39	Televisie en video
91,94	86,35	87,27	2:57	3:10	3:20	
92,65	86,84	88,86	3:00	3:16	3:33	
91,27	85,87	85,74	2:54	3:05	3:07	Naar de televisie kijken
91,65	86,06	86,50	2:56	3:07	3:16	
92,45	86,66	88,18	2:59	3:13	3:29	
90,86	85,47	84,88	2:52	3:02	3:04	Naar een videofilm kijken
2,77	3,41	4,58	1:18	1:36	1:35	
1,94	2,91	5,02	1:29	1:36	1:31	
3,57	3,91	4,17	1:12	1:36	1:40	Muziek
13,84	10,29	13,18	0:35	0:36	0:47	
16,75	11,15	14,67	0:36	0:41	0:46	
11,04	9,45	11,74	0:33	0:29	0:48	Naar de radio luisteren
12,26	8,58	11,72	0:33	0:37	0:42	
14,13	9,34	13,51	0:34	0:40	0:41	
10,46	7,83	9,99	0:32	0:33	0:44	Naar muziek (cassettes, cd, platen) luisteren
2,19	1,71	2,01	0:37	0:30	1:03	

Tijdsbestedingonderzoek 1999

B.6 Tijdsbesteding van de Belgen naar gezinssituatie en geslacht - vervolg en Persoon met partner zonder kinderen

Activiteiten	Geslacht	Gemiddelde duur per inwoner				
		Weekdag	Zaterdag	Zondag	Fictieve week	
	Mannen	0:01	0:01	0:01	0:09	
	Vrouwen	0:00	0:00	0:01	0:03	
8.4.3	Totaal	0:38	0:35	0:30	4:14	
	Mannen	0:45	0:41	0:31	4:55	
	Vrouwen	0:31	0:29	0:29	3:34	
8.4.3.0	Totaal	0:38	0:35	0:30	4:14	
	Mannen	0:45	0:41	0:31	4:55	
	Vrouwen	0:31	0:29	0:29	3:34	
8.4.4	Totaal	0:03	0:01	0:03	0:19	
	Mannen	0:06	0:02	0:05	0:35	
	Vrouwen	0:01	0:00	0:01	0:04	
8.4.4.1	Totaal	0:02	0:01	0:01	0:14	
	Mannen	0:04	0:01	0:03	0:26	
	Vrouwen	0:01	0:00	0:00	0:03	
8.4.4.2	Totaal	0:01	0:00	0:01	0:05	
	Mannen	0:01	0:01	0:02	0:09	
	Vrouwen	0:00	0:00	0:01	0:01	
9	Verplaatsingen	Totaal	1:14	1:15	1:18	8:41
	Mannen	1:25	1:24	1:25	9:55	
	Vrouwen	1:03	1:06	1:11	7:31	
9.1	<i>Verplaatsingen voor kinderen</i>	Totaal	0:00	0:00	0:01	0:03
	Mannen	0:00	0:00	0:01	0:04	
	Vrouwen	0:00	0:00	0:00	0:02	
9.1.1	Sport- en cultuuractiviteiten	Totaal	0:00	0:00	0:00	0:00
	Mannen	0:00	0:00	0:01	0:01	
	Vrouwen	0:00	0:00	0:00	0:00	
9.1.2	School of kinderopvang	Totaal	0:00	0:00	0:00	0:02
	Mannen	0:00	0:00	0:00	0:02	
	Vrouwen	0:00	0:00	0:00	0:01	
9.1.3	Andere verplaatsingen voor kinderen	Totaal	0:00	0:00	0:01	0:01
	Mannen	0:00	0:00	0:01	0:01	
	Vrouwen	0:00	0:00	0:00	0:01	
9.2	<i>Andere verplaatsingen</i>	Totaal	1:13	1:15	1:17	8:38
	Mannen	1:25	1:24	1:23	9:51	
	Vrouwen	1:02	1:06	1:11	7:28	
9.2.0	Andere verplaatsingen	Totaal	1:13	1:15	1:17	8:38
	Mannen	1:25	1:24	1:23	9:51	
	Vrouwen	1:02	1:06	1:11	7:28	

Tijdsbestedingonderzoek 1999

einde

Participatiegraad			Gemiddelde duur per participant			Activiteiten
Weekdag	Zaterdag	Zondag	Weekdag	Zaterdag	Zondag	
3,39	1,81	1,73	0:39	0:45	1:13	
1,03	1,62	2,28	0:31	0:15	0:56	
55,64	48,89	38,92	1:08	1:11	1:18	Geschreven pers
59,76	52,40	41,96	1:15	1:18	1:14	
51,67	45,48	35,99	1:00	1:03	1:22	
55,64	48,89	38,92	1:08	1:11	1:18	Lezen van de geschreven pers
59,76	52,40	41,96	1:15	1:18	1:14	
51,67	45,48	35,99	1:00	1:03	1:22	
2,88	1,60	2,54	1:48	1:09	1:54	Nieuwe media
5,04	3,06	4,46	1:53	1:10	1:46	
0,79	0,19	0,68	1:16	0:42	2:46	
2,01	1,05	1,48	2:01	1:00	1:41	Computer als hobby (spelen niet inbegrepen)
3,44	2,01	2,79	2:08	1:01	1:37	
0,63	0,12	0,22	1:23	0:50	2:26	
1,00	0,55	1,33	1:07	1:25	1:46	Computercommunicatie (internet, e-mail)
1,86	1,05	2,23	1:09	1:28	1:31	
0,17	0,07	0,47	0:50	0:30	2:56	
80,62	79,00	75,01	1:31	1:35	1:44	Verplaatsingen
84,88	79,51	80,45	1:40	1:45	1:45	
76,50	78,51	69,77	1:22	1:25	1:42	
1,42	0,18	0,70	0:28	0:28	2:06	<i>Verplaatsingen voor kinderen</i>
1,31	0,00	1,15	0:35	0:00	2:03	
1,53	0,35	0,27	0:23	0:28	2:20	
0,00	0,18	0,19	0:00	0:28	2:40	Sport- en cultuuractiviteiten
0,00	0,00	0,38	0:00	0:00	2:40	
0,00	0,35	0,00	0:00	0:28	0:00	
1,30	0,00	0,11	0:23	0:00	0:20	School of kinderopvang
1,31	0,00	0,23	0:24	0:00	0:20	
1,29	0,00	0,00	0:22	0:00	0:00	
0,24	0,00	0,40	0:43	0:00	2:20	Andere verplaatsingen voor kinderen
0,24	0,00	0,55	1:00	0:00	2:20	
0,25	0,00	0,27	0:27	0:00	2:20	
80,57	79,00	75,01	1:31	1:35	1:42	<i>Andere verplaatsingen</i>
84,81	79,51	80,45	1:40	1:45	1:44	
76,46	78,51	69,77	1:22	1:24	1:41	
80,57	79,00	75,01	1:31	1:35	1:42	Andere verplaatsingen
84,81	79,51	80,45	1:40	1:45	1:44	
76,46	78,51	69,77	1:22	1:24	1:41	

Tijdsbestedingonderzoek 1999

B.6 Tijdsbesteding van de Belgen naar gezinssituatie en geslacht

Alleenstaande zonder kinderen

		Gemiddelde duur per inwoner				
Activiteiten	Geslacht	Weekdag	Zaterdag	Zondag	Fictieve week	
1	Loonarbeid	Totaal	2:15	0:43	0:24	12:23
		Mannen	2:52	1:06	0:37	16:05
		Vrouwen	1:45	0:21	0:14	9:19
1.1	<i>Werk</i>	Totaal	2:11	0:42	0:23	11:59
		Mannen	2:47	1:05	0:36	15:36
		Vrouwen	1:41	0:20	0:14	9:00
1.1.1	Hoofdberoep	Totaal	2:05	0:37	0:21	11:25
		Mannen	2:41	0:58	0:31	14:56
		Vrouwen	1:36	0:18	0:13	8:30
1.1.2	Bijberoep	Totaal	0:01	0:01	0:00	0:05
		Mannen	0:00	0:00	0:00	0:03
		Vrouwen	0:01	0:01	0:00	0:08
1.1.3	Betaald overwerk	Totaal	0:00	0:00	0:00	0:00
		Mannen	0:00	0:00	0:00	0:01
		Vrouwen	0:00	0:00	0:00	0:00
1.1.4	Ander bijberoep zonder onderscheid	Totaal	0:03	0:02	0:02	0:20
		Mannen	0:04	0:05	0:04	0:27
		Vrouwen	0:03	0:00	0:00	0:14
1.1.5	Andere tijdsbesteding betreffende de arbeid	Totaal	0:01	0:01	0:01	0:09
		Mannen	0:02	0:01	0:01	0:09
		Vrouwen	0:01	0:01	0:01	0:08
1.2	<i>Pauzes op het werk</i>	Totaal	0:04	0:01	0:00	0:22
		Mannen	0:05	0:01	0:01	0:26
		Vrouwen	0:04	0:01	0:00	0:19
1.2.0	Pauzes op het werk	Totaal	0:04	0:01	0:00	0:22
		Mannen	0:05	0:01	0:01	0:26
		Vrouwen	0:04	0:01	0:00	0:19
1.3	<i>Activiteiten i.v.m. werkloosheid of zoeken naar werk</i>	Totaal	0:00	0:00	0:00	0:02
		Mannen	0:01	0:00	0:00	0:03
		Vrouwen	0:00	0:00	0:00	0:01
1.3.0	Activiteiten i.v.m. werkloosheid of zoeken naar werk	Totaal	0:00	0:00	0:00	0:02
		Mannen	0:01	0:00	0:00	0:03
		Vrouwen	0:00	0:00	0:00	0:01
2	Huishoudelijke en gezinstaken	Totaal	3:15	3:05	2:35	21:54
		Mannen	2:43	2:32	2:19	18:25
		Vrouwen	3:41	3:34	2:48	24:47
2.1	<i>Huishouding</i>	Totaal	2:22	2:12	2:10	16:10
		Mannen	1:45	1:44	1:45	12:12
		Vrouwen	2:52	2:39	2:29	19:28
2.1.01	In de keuken werken zonder onderscheid	Totaal	0:01	0:02	0:01	0:09
		Mannen	0:01	0:01	0:01	0:10
		Vrouwen	0:01	0:02	0:01	0:08
2.1.02	Maaltijden opdienen, tafel afruimen	Totaal	0:05	0:06	0:08	0:37
		Mannen	0:03	0:05	0:05	0:27
		Vrouwen	0:05	0:08	0:10	0:45
2.1.03	Maaltijden voorbereiden, schillen, koken	Totaal	0:42	0:35	0:40	4:44
		Mannen	0:30	0:26	0:32	3:27
		Vrouwen	0:52	0:43	0:47	5:48
2.1.04	De afwas doen	Totaal	0:21	0:19	0:20	2:23
		Mannen	0:15	0:15	0:13	1:45
		Vrouwen	0:26	0:22	0:25	2:55
2.1.05	Voedsel conserveren	Totaal	0:01	0:00	0:01	0:06
		Mannen	0:02	0:01	0:00	0:08

Tijdsbestedingonderzoek 1999

Participatiegraad			Gemiddelde duur per participant			Activiteiten
Weekdag	Zaterdag	Zondag	Weekdag	Zaterdag	Zondag	
31,65	10,47	7,91	7:08	6:46	5:01	Loonarbeid
39,70	14,79	11,47	7:14	7:26	5:22	
25,00	6,51	5,29	6:59	5:24	4:27	
31,25	10,17	7,86	6:59	6:49	4:59	<i>Werk</i>
39,20	14,18	11,47	7:06	7:36	5:18	
24,69	6,51	5,20	6:50	5:14	4:28	
29,12	9,02	6,00	7:10	6:54	5:46	Hoofdberoep
36,57	13,00	8,40	7:21	7:28	6:11	
22,98	5,37	4,24	6:57	5:40	5:08	
0,40	0,23	0,05	3:36	6:52	6:30	Bijberoep
0,49	0,14	0,11	1:12	3:50	6:30	
0,33	0,31	0,00	6:35	8:10	0:00	
0,11	0,19	0,25	0:56	0:45	0:20	Betaald overwerk
0,07	0,32	0,00	3:00	0:35	0:00	
0,15	0,06	0,44	0:10	1:30	0:20	
1,65	0,80	1,17	3:09	5:05	2:33	Ander bijberoep zonder onderscheid
2,24	1,56	2,77	2:38	5:25	2:33	
1,16	0,10	0,00	3:59	0:20	0:00	
2,03	0,70	0,79	1:11	1:51	1:27	Andere tijdsbesteding betreffende de arbeid
2,35	0,66	0,73	1:08	2:21	1:16	
1,78	0,73	0,84	1:15	1:27	1:35	
10,73	2,06	0,97	0:39	0:37	0:27	<i>Pauzes op het werk</i>
12,23	2,86	1,90	0:40	0:31	0:28	
9,49	1,33	0,29	0:38	0:47	0:20	
10,73	2,06	0,97	0:39	0:37	0:27	<i>Pauzes op het werk</i>
12,23	2,86	1,90	0:40	0:31	0:28	
9,49	1,33	0,29	0:38	0:47	0:20	
0,49	0,29	0,05	1:01	1:00	2:50	<i>Activiteiten i.v.m. werkloosheid of zoeken naar werk</i>
0,93	0,61	0,00	1:00	1:00	0:00	
0,13	0,00	0,09	1:07	0:00	2:50	
0,49	0,29	0,05	1:01	1:00	2:50	<i>Activiteiten i.v.m. werkloosheid of zoeken naar werk</i>
0,93	0,61	0,00	1:00	1:00	0:00	
0,13	0,00	0,09	1:07	0:00	2:50	
95,07	93,35	94,40	3:25	3:18	2:45	Huishoudelijke en gezinstaken
93,45	90,57	91,64	2:54	2:48	2:31	
96,41	95,90	96,42	3:49	3:44	2:54	
92,74	89,59	92,17	2:33	2:28	2:21	<i>Huishouding</i>
88,63	84,92	87,71	1:58	2:02	1:59	
96,13	93,86	95,45	2:59	2:49	2:36	
4,80	3,96	4,22	0:25	0:40	0:34	In de keuken werken zonder onderscheid
4,43	2,58	5,38	0:32	0:48	0:28	
5,10	5,22	3,37	0:20	0:36	0:41	
21,53	23,27	28,75	0:21	0:27	0:28	Maaltijden opdienen, tafel afruimen
18,37	18,10	20,56	0:19	0:25	0:27	
24,14	27,99	34,77	0:22	0:28	0:29	
77,48	69,22	74,88	0:54	0:50	0:54	Maaltijden voorbereiden, schillen, koken
67,45	57,90	67,05	0:44	0:44	0:47	
85,75	79,59	80,63	1:00	0:55	0:58	
63,65	56,13	57,14	0:33	0:33	0:35	De afwas doen
50,71	48,31	42,70	0:30	0:31	0:31	
74,33	63,30	67,74	0:34	0:35	0:36	
1,40	1,33	0,65	1:08	0:31	1:25	Voedsel conserveren
1,87	1,58	0,00	1:22	0:41	0:00	

Tijdsbestedingonderzoek 1999

B.6 Tijdsbesteding van de Belgen naar gezinssituatie en geslacht - vervolg

Alleenstaande zonder kinderen

Activiteiten	Geslacht	Gemiddelde duur per inwoner			
		Weekdag	Zaterdag	Zondag	Fictieve week
2.1.06 Het huis reinigen, opruimen zonder onderscheid	Vrouwen	0:00	0:00	0:01	0:04
	Totaal	0:08	0:08	0:07	0:54
	Mannen	0:05	0:08	0:03	0:36
2.1.07 Stofzuigen	Vrouwen	0:10	0:08	0:10	1:08
	Totaal	0:02	0:02	0:01	0:14
	Mannen	0:02	0:01	0:01	0:11
2.1.08 Vloer reinigen	Vrouwen	0:02	0:03	0:01	0:17
	Totaal	0:06	0:05	0:04	0:39
	Mannen	0:05	0:05	0:03	0:33
2.1.09 Ruiten wassen	Vrouwen	0:07	0:06	0:05	0:44
	Totaal	0:01	0:01	0:00	0:05
	Mannen	0:01	0:00	0:01	0:04
2.1.10 Stof afnemen	Vrouwen	0:01	0:01	0:00	0:07
	Totaal	0:03	0:02	0:01	0:18
	Mannen	0:01	0:01	0:01	0:07
2.1.11 De bedden opmaken	Vrouwen	0:05	0:02	0:01	0:27
	Totaal	0:02	0:02	0:03	0:16
	Mannen	0:01	0:01	0:02	0:08
2.1.12 Een kamer opruimen	Vrouwen	0:03	0:04	0:04	0:21
	Totaal	0:08	0:10	0:09	1:00
	Mannen	0:05	0:10	0:07	0:44
2.1.13 Andere werken voor huishoudelijk onderhoud	Vrouwen	0:11	0:10	0:10	1:13
	Totaal	0:03	0:04	0:02	0:21
	Mannen	0:02	0:02	0:02	0:14
2.1.14 Buiten reinigen	Vrouwen	0:04	0:05	0:01	0:27
	Totaal	0:01	0:01	0:00	0:05
	Mannen	0:01	0:01	0:00	0:04
2.1.15 Vuilnis opruimen	Vrouwen	0:01	0:01	0:00	0:06
	Totaal	0:01	0:01	0:00	0:07
	Mannen	0:01	0:01	0:00	0:08
2.1.16 De planten verzorgen (binnenshuis)	Vrouwen	0:01	0:01	0:01	0:06
	Totaal	0:02	0:01	0:01	0:11
	Mannen	0:01	0:01	0:01	0:06
2.1.17 Verhuizen	Vrouwen	0:02	0:02	0:01	0:15
	Totaal	0:00	0:01	0:00	0:02
	Mannen	0:00	0:00	0:00	0:01
2.1.18 Boodschappen en aankopen uitpakken en opruimen	Vrouwen	0:00	0:01	0:00	0:03
	Totaal	0:04	0:05	0:02	0:29
	Mannen	0:04	0:03	0:02	0:24
2.1.19 Koffers klaarmaken voor een reis	Vrouwen	0:05	0:07	0:03	0:34
	Totaal	0:01	0:01	0:01	0:05
	Mannen	0:01	0:00	0:00	0:04
2.1.20 Zoeken naar verloren voorwerpen	Vrouwen	0:01	0:01	0:02	0:06
	Totaal	0:00	0:00	0:00	0:00
	Mannen	0:00	0:00	0:00	0:00
2.1.21 Handwas van textiel	Vrouwen	0:00	0:00	0:00	0:00
	Totaal	0:01	0:01	0:00	0:08
	Mannen	0:00	0:01	0:00	0:03
2.1.22 Textiel sorteren en in de wasmachine doen	Vrouwen	0:02	0:01	0:00	0:11
	Totaal	0:02	0:02	0:02	0:14
	Mannen	0:01	0:02	0:02	0:09
2.1.23 Textiel uit de wasmachine halen	Vrouwen	0:03	0:02	0:02	0:18
	Totaal	0:00	0:00	0:00	0:01
	Mannen	0:00	0:00	0:00	0:00

Tijdsbestedingonderzoek 1999

Participatiegraad			Gemiddelde duur per participant			Activiteiten
Weekdag	Zaterdag	Zondag	Weekdag	Zaterdag	Zondag	
1,02	1,10	1,13	0:48	0:18	1:25	Het huis reinigen, opruimen zonder onderscheid
14,40	13,11	12,37	0:54	1:02	0:57	
11,40	13,63	7,48	0:45	0:59	0:37	
16,87	12,64	15,95	0:59	1:05	1:04	Stofzuigen
8,37	8,70	4,43	0:25	0:27	0:27	
6,91	5,57	2,67	0:24	0:24	0:33	
9,58	11,56	5,72	0:25	0:28	0:25	Vloer reinigen
10,16	10,74	6,71	0:58	0:49	0:58	
8,28	10,11	4,32	1:00	0:49	1:09	
11,70	11,32	8,46	0:57	0:50	0:53	Ruiten wassen
1,78	1,32	0,79	0:49	0:44	0:44	
1,41	0,07	1,18	0:42	0:30	0:52	
2,08	2,47	0,51	0:52	0:45	0:30	Stof afnemen
8,63	6,81	3,39	0:35	0:27	0:26	
3,24	4,32	2,29	0:31	0:29	0:24	
13,08	9,08	4,20	0:36	0:26	0:27	De bedden opmaken
15,05	13,27	18,82	0:14	0:17	0:14	
9,52	5,51	10,31	0:12	0:18	0:15	
19,62	20,36	25,06	0:15	0:17	0:14	Een kamer opruimen
25,89	25,28	24,51	0:32	0:39	0:36	
16,75	17,60	20,57	0:33	0:58	0:32	
33,43	32,31	27,40	0:32	0:30	0:38	Andere werken voor huishoudelijk onderhoud
6,91	5,76	5,37	0:46	1:03	0:32	
5,18	2,98	6,30	0:40	1:01	0:35	
8,34	8,31	4,69	0:49	1:04	0:29	Buiten reinigen
2,24	2,82	0,64	0:35	0:31	0:58	
1,37	1,38	0,39	0:48	0:37	2:00	
2,96	4,14	0,83	0:30	0:29	0:37	Vuilnis opruimen
3,90	2,89	2,58	0:30	0:30	0:16	
3,07	2,29	1,35	0:47	0:43	0:17	
4,58	3,45	3,48	0:21	0:21	0:16	De planten verzorgen (binnenshuis)
8,07	6,28	4,57	0:21	0:22	0:24	
4,72	3,64	2,44	0:20	0:19	0:24	
10,83	8,69	6,14	0:21	0:23	0:24	Verhuizen
0,21	0,58	0,33	1:30	2:05	1:20	
0,00	0,68	0,08	0:00	1:12	7:00	
0,38	0,49	0,50	1:30	3:11	0:40	Boodschappen en aankopen uitpakken en opruimen
19,29	21,12	8,39	0:22	0:24	0:29	
15,98	16,08	7,77	0:23	0:21	0:20	
22,01	25,73	8,85	0:22	0:26	0:35	Koffers klaarmaken voor een reis
2,07	2,26	1,95	0:32	0:33	0:55	
1,99	2,03	1,23	0:29	0:18	0:37	
2,14	2,47	2,48	0:34	0:45	1:02	Zoeken naar verloren voorwerpen
0,00	0,07	0,00	0:00	0:24	0:00	
0,00	0,07	0,00	0:00	0:40	0:00	
0,00	0,07	0,00	0:00	0:10	0:00	Handwas van textiel
3,44	2,02	0,77	0:37	0:48	0:54	
1,54	1,44	0,66	0:27	1:16	0:47	
5,01	2,55	0,85	0:40	0:33	0:58	Textiel sorteren en in de wasmachine doen
10,81	9,06	8,26	0:19	0:25	0:21	
5,79	8,47	6,27	0:20	0:24	0:26	
14,95	9,59	9,72	0:19	0:25	0:19	Textiel uit de wasmachine halen
1,61	1,09	1,27	0:13	0:11	0:12	

Tijdsbestedingonderzoek 1999

B.6 Tijdsbesteding van de Belgen naar gezinssituatie en geslacht - vervolg

Alleenstaande zonder kinderen

Activiteiten	Geslacht	Gemiddelde duur per inwoner			
		Weekdag	Zaterdag	Zondag	Fictieve week
	Mannen	0:00	0:00	0:00	0:01
	Vrouwen	0:00	0:00	0:00	0:02
2.1.24	Totaal	0:00	0:00	0:00	0:02
	Mannen	0:00	0:00	0:00	0:02
	Vrouwen	0:00	0:00	0:00	0:02
2.1.25	Totaal	0:01	0:02	0:01	0:10
	Mannen	0:01	0:01	0:01	0:06
	Vrouwen	0:02	0:02	0:01	0:13
2.1.26	Totaal	0:07	0:06	0:05	0:44
	Mannen	0:03	0:04	0:02	0:19
	Vrouwen	0:10	0:08	0:07	1:05
2.1.27	Totaal	0:06	0:06	0:08	0:46
	Mannen	0:07	0:05	0:10	0:50
	Vrouwen	0:06	0:07	0:06	0:43
2.1.28	Totaal	0:02	0:01	0:01	0:10
	Mannen	0:02	0:01	0:01	0:11
	Vrouwen	0:02	0:01	0:00	0:09
2.1.29	Totaal	0:04	0:03	0:03	0:24
	Mannen	0:03	0:02	0:04	0:20
	Vrouwen	0:04	0:03	0:03	0:27
2.2	Totaal	0:24	0:21	0:15	2:34
	Mannen	0:32	0:24	0:25	3:29
	Vrouwen	0:17	0:18	0:07	1:49
2.2.01	Totaal	0:00	0:00	0:00	0:01
	Mannen	0:00	0:00	0:00	0:01
	Vrouwen	0:00	0:00	0:00	0:01
2.2.02	Totaal	0:01	0:01	0:02	0:06
	Mannen	0:01	0:01	0:02	0:06
	Vrouwen	0:01	0:01	0:01	0:07
2.2.03	Totaal	0:00	0:00	0:00	0:01
	Mannen	0:00	0:00	0:00	0:00
	Vrouwen	0:00	0:00	0:00	0:01
2.2.04	Totaal	0:01	0:01	0:00	0:07
	Mannen	0:00	0:00	0:00	0:00
	Vrouwen	0:02	0:03	0:01	0:13
2.2.05	Totaal	0:00	0:00	0:00	0:01
	Mannen	0:00	0:00	0:00	0:01
	Vrouwen	0:00	0:00	0:00	0:02
2.2.06	Totaal	0:01	0:01	0:01	0:08
	Mannen	0:00	0:00	0:00	0:00
	Vrouwen	0:02	0:01	0:02	0:13
2.2.07	Totaal	0:06	0:04	0:02	0:36
	Mannen	0:09	0:05	0:02	0:52
	Vrouwen	0:04	0:03	0:01	0:23
2.2.08	Totaal	0:04	0:04	0:03	0:25
	Mannen	0:04	0:04	0:05	0:28
	Vrouwen	0:04	0:04	0:01	0:24
2.2.09	Totaal	0:02	0:02	0:00	0:10
	Mannen	0:02	0:02	0:01	0:11
	Vrouwen	0:02	0:01	0:00	0:10
2.2.10	Totaal	0:01	0:00	0:02	0:06
	Mannen	0:01	0:00	0:04	0:12
	Vrouwen	0:00	0:00	0:00	0:01

Tijdsbestedingonderzoek 1999

Participatiegraad			Gemiddelde duur per participant			Activiteiten
Weekdag	Zaterdag	Zondag	Weekdag	Zaterdag	Zondag	
0,72	1,22	0,59	0:13	0:11	0:10	
2,34	0,97	1,78	0:13	0:10	0:12	
2,27	1,24	0,68	0:14	0:17	0:18	Textiel in de droogmachine steken of uithalen
2,28	0,95	0,58	0:12	0:14	0:26	
2,27	1,51	0,74	0:16	0:18	0:13	
6,51	6,83	5,34	0:23	0:24	0:19	Textiel aan de wasdraad ophangen of afnemen
4,34	4,76	4,84	0:22	0:17	0:16	
8,29	8,72	5,71	0:23	0:28	0:21	
13,98	11,32	9,39	0:48	0:51	0:52	Textiel strijken, opvouwen, opbergen
6,44	6,96	4,05	0:42	0:51	0:43	
20,20	15,32	13,31	0:50	0:51	0:54	
20,09	17,97	21,13	0:32	0:34	0:36	Zorgen voor dieren
17,01	15,73	19,46	0:40	0:34	0:53	
22,63	20,03	22,35	0:27	0:34	0:25	
5,19	4,31	1,40	0:30	0:27	1:02	Administratief beheer van het huishouden
5,75	5,06	1,62	0:27	0:26	1:29	
4,73	3,62	1,24	0:32	0:28	0:36	
10,73	8,18	8,90	0:33	0:33	0:36	Het budget van het huishouden maken
9,06	7,51	9,31	0:30	0:33	0:44	
12,11	8,80	8,60	0:36	0:33	0:29	
26,66	22,11	17,33	1:29	1:33	1:25	<i>Klusjes</i>
29,55	23,95	25,27	1:49	1:38	1:38	
24,28	20,43	11,50	1:09	1:27	1:05	
0,54	0,49	0,39	0:18	0:26	0:19	Onderhoud van verwarmingsinstallatie en waterleidingen
0,58	0,94	0,93	0:14	0:24	0:19	
0,50	0,08	0,00	0:21	0:50	0:00	
3,72	2,20	4,52	0:21	0:31	0:35	Andere onderhoudswerken
3,36	2,09	5,14	0:18	0:28	0:39	
4,02	2,29	4,07	0:24	0:34	0:32	
0,36	0,29	0,29	0:21	0:28	0:28	Onderhoud van textiel en schoenen
0,13	0,36	0,15	0:15	0:20	0:20	
0,55	0,23	0,38	0:22	0:40	0:30	
2,47	1,62	1,11	0:42	1:25	0:33	Kledij verstellen, een knoop aannaaien
0,17	0,00	0,00	0:17	0:00	0:00	
4,36	3,10	1,93	0:43	1:25	0:33	
1,37	0,98	0,89	0:15	0:13	0:19	Schoenen poetsen
1,07	1,43	1,11	0:11	0:13	0:16	
1,62	0,56	0,72	0:17	0:13	0:22	
1,14	0,94	0,90	1:31	1:45	2:37	Kledij maken
0,00	0,44	0,00	0:00	1:40	0:00	
2,08	1,39	1,57	1:31	1:47	2:37	
6,55	5,04	2,13	1:33	1:22	1:12	In de moestuin werken
9,03	6,13	2,45	1:40	1:19	1:24	
4,50	4,04	1,90	1:23	1:26	1:00	
7,03	5,35	4,11	0:53	1:14	1:03	Sierplanten verzorgen in de tuin
5,23	5,22	6,46	1:12	1:21	1:11	
8,51	5,48	2,37	0:44	1:09	0:49	
2,69	2,41	0,62	1:03	1:06	0:56	Gras maaien
2,83	2,93	1,40	0:57	1:01	0:55	
2,57	1,94	0,04	1:08	1:13	1:20	
0,62	0,69	1,51	1:52	0:48	2:05	Renovatie, herstellingen en productie zonder onderscheid
1,09	0,68	3,19	2:14	0:55	2:12	
0,23	0,69	0,27	0:24	0:41	1:00	

Tijdsbestedingonderzoek 1999

B.6 Tijdsbesteding van de Belgen naar gezinssituatie en geslacht - vervolg

Alleenstaande zonder kinderen

Activiteiten	Geslacht	Gemiddelde duur per inwoner			
		Weekdag	Zaterdag	Zondag	Fictieve week
2.2.11 Bouw en renovatie van het huis (grote werken)	Totaal	0:01	0:01	0:00	0:08
	Mannen	0:03	0:01	0:00	0:18
2.2.12 Verven, behangen	Totaal	0:02	0:01	0:00	0:11
	Mannen	0:03	0:01	0:00	0:18
2.2.13 Loodgieterij	Totaal	0:00	0:00	0:00	0:02
	Mannen	0:01	0:00	0:00	0:04
2.2.14 Elektriciteitswerken	Totaal	0:00	0:00	0:00	0:02
	Mannen	0:01	0:00	0:01	0:05
2.2.15 Binnenhuisinrichting	Totaal	0:00	0:00	0:00	0:02
	Mannen	0:00	0:01	0:00	0:02
2.2.16 Timmerwerk	Totaal	0:00	0:00	0:00	0:00
	Mannen	0:00	0:00	0:00	0:00
2.2.17 Herstellingen aan het dak	Totaal	0:00	0:00	0:00	0:00
	Mannen	0:00	0:00	0:00	0:00
2.2.18 Andere herstellingen aan het huis	Totaal	0:01	0:01	0:00	0:09
	Mannen	0:03	0:03	0:01	0:18
2.2.19 Herstelling van materieel, meubelen	Totaal	0:01	0:00	0:00	0:04
	Mannen	0:01	0:00	0:00	0:05
2.2.20 Onderhoud van voertuigen	Totaal	0:01	0:03	0:01	0:08
	Mannen	0:02	0:04	0:02	0:16
2.2.21 Productie van goederen voor het huishouden	Totaal	0:00	0:00	0:01	0:03
	Mannen	0:00	0:00	0:02	0:04
2.2.22 Herstellingen zonder onderscheid	Totaal	0:00	0:00	0:02	0:04
	Mannen	0:01	0:00	0:04	0:09
2.3 <i>Aankopen en gebruik van diensten</i>	Totaal	0:29	0:32	0:11	3:09
	Mannen	0:26	0:25	0:10	2:44
2.3.1 Aankopen	Totaal	0:24	0:29	0:09	2:36
	Mannen	0:20	0:22	0:08	2:11
2.3.1.1 Aankopen voor courant verbruik	Totaal	0:24	0:29	0:09	2:36
	Mannen	0:20	0:22	0:08	2:11
2.3.1.2 Belangrijke aankopen (pogingen inbegrepen)	Totaal	0:00	0:00	0:00	0:00
	Mannen	0:00	0:00	0:00	0:00
2.3.2 Gebruik van diensten	Totaal	0:06	0:03	0:01	0:33
	Mannen	0:06	0:03	0:01	0:33
2.3.2.01 Administratieve diensten zonder onderscheid	Totaal	0:00	0:00	0:00	0:01
	Mannen	0:00	0:00	0:00	0:02

Tijdsbestedingonderzoek 1999

Participatiegraad			Gemiddelde duur per participant			Activiteiten
Weekdag	Zaterdag	Zondag	Weekdag	Zaterdag	Zondag	
0,52	0,19	0,00	4:48	5:01	0:00	Bouw en renovatie van het huis (grote werken)
1,14	0,40	0,00	4:48	5:01	0:00	
0,00	0,00	0,00	0:00	0:00	0:00	
1,00	0,46	0,10	3:20	4:14	3:39	Verven, behangen
1,57	0,22	0,06	3:33	6:00	10:20	
0,53	0,67	0,13	2:47	3:42	1:20	
0,33	0,14	0,19	1:48	1:47	1:10	Loodgieterij
0,54	0,16	0,46	2:08	1:20	1:10	
0,15	0,12	0,00	0:48	2:20	0:00	
0,26	0,18	0,19	2:30	0:29	2:50	Elektriciteitswerken
0,57	0,32	0,45	2:30	0:31	2:50	
0,00	0,04	0,00	0:00	0:10	0:00	
0,34	0,40	0,07	1:02	1:52	0:54	Binnenhuisinrichting
0,44	0,60	0,08	1:09	2:18	1:20	
0,26	0,22	0,06	0:51	0:46	0:30	
0,00	0,06	0,10	0:00	0:30	1:09	Timmerwerk
0,00	0,13	0,07	0:00	0:30	2:40	
0,00	0,00	0,13	0:00	0:00	0:30	
0,00	0,00	0,00	0:00	0:00	0:00	Herstellingen aan het dak
0,00	0,00	0,00	0:00	0:00	0:00	
0,00	0,00	0,00	0:00	0:00	0:00	
0,80	1,14	0,28	3:07	2:08	2:27	Andere herstellingen aan het huis
1,34	1,80	0,66	3:29	2:29	2:27	
0,34	0,53	0,00	1:55	1:00	0:00	
1,44	0,24	0,16	0:47	1:33	0:39	Herstelling van materieel, meubelen
1,83	0,50	0,28	0:50	1:33	0:30	
1,13	0,00	0,06	0:42	0:00	1:10	
1,85	3,60	1,88	0:50	1:11	0:53	Onderhoud van voertuigen
3,53	4,16	3,93	0:55	1:32	0:57	
0,46	3,09	0,38	0:15	0:46	0:22	
0,44	0,31	1,11	1:14	1:20	1:18	Productie van goederen voor het huishouden
0,66	0,33	2,61	0:57	1:36	1:18	
0,26	0,29	0,00	1:50	1:04	0:00	
0,78	0,50	0,78	0:52	0:53	3:20	Herstellingen zonder onderscheid
1,72	0,81	1,84	0:52	0:50	3:20	
0,00	0,21	0,00	0:00	1:04	0:00	
51,51	48,09	23,85	0:57	1:06	0:44	<i>Aankopen en gebruik van diensten</i>
48,78	42,66	24,55	0:53	0:58	0:39	
53,77	53,07	23,34	1:00	1:11	0:48	
45,73	46,33	21,95	0:52	1:02	0:43	Aankopen
43,87	40,37	21,97	0:46	0:53	0:37	
47,26	51,79	21,93	0:56	1:08	0:47	
45,71	46,16	21,93	0:52	1:02	0:43	Aankopen voor courant verbruik
43,87	40,37	21,97	0:46	0:53	0:37	
47,23	51,47	21,90	0:56	1:08	0:47	
0,06	0,17	0,02	1:01	0:10	0:10	Belangrijke aankopen (pogingen inbegrepen)
0,09	0,00	0,00	1:10	0:00	0:00	
0,03	0,32	0,04	0:40	0:10	0:10	
14,19	5,83	3,00	0:40	0:51	0:40	Gebruik van diensten
13,01	5,04	3,33	0:44	1:07	0:44	
15,17	6,56	2,76	0:38	0:40	0:36	
0,59	0,35	0,17	0:36	0:39	0:30	Administratieve diensten zonder onderscheid
0,77	0,05	0,00	0:42	0:30	0:00	

Tijdsbestedingonderzoek 1999

B.6 Tijdsbesteding van de Belgen naar gezinssituatie en geslacht - vervolg

Alleenstaande zonder kinderen

Activiteiten	Geslacht	Gemiddelde duur per inwoner			
		Weekdag	Zaterdag	Zondag	Fictieve week
2.3.2.02 Bank	Vrouwen	0:00	0:00	0:00	0:01
	Totaal	0:01	0:00	0:00	0:07
2.3.2.03 Post	Mannen	0:01	0:00	0:00	0:05
	Vrouwen	0:02	0:00	0:00	0:08
2.3.2.04 Gemeente	Totaal	0:00	0:00	0:00	0:02
	Mannen	0:00	0:00	0:00	0:02
2.3.2.05 Politie of rijkswacht	Vrouwen	0:01	0:00	0:00	0:03
	Totaal	0:00	0:00	0:00	0:01
2.3.2.06 Belastingkantoor	Mannen	0:00	0:00	0:00	0:01
	Vrouwen	0:00	0:00	0:00	0:01
2.3.2.07 Andere overheidsdiensten	Totaal	0:00	0:00	0:00	0:00
	Mannen	0:00	0:00	0:00	0:00
2.3.2.08 Andere administratieve diensten	Vrouwen	0:00	0:00	0:00	0:00
	Totaal	0:01	0:01	0:00	0:07
2.3.2.09 Diensten voor voertuigen zonder onderscheid	Mannen	0:01	0:01	0:01	0:07
	Vrouwen	0:01	0:01	0:00	0:07
2.3.2.10 Normaal onderhoud van voertuigen	Totaal	0:00	0:00	0:00	0:00
	Mannen	0:00	0:00	0:00	0:01
2.3.2.11 Herstelling van voertuigen	Vrouwen	0:00	0:00	0:00	0:00
	Totaal	0:01	0:00	0:00	0:03
2.3.2.12 Automatisch wassen van voertuigen (Car-wash)	Mannen	0:01	0:00	0:00	0:06
	Vrouwen	0:00	0:00	0:00	0:01
2.3.2.13 Autokeuring	Totaal	0:00	0:00	0:00	0:00
	Mannen	0:00	0:00	0:00	0:00
2.3.2.14 Reisbureau	Vrouwen	0:00	0:00	0:00	0:00
	Totaal	0:00	0:00	0:00	0:00
2.3.2.15 Andere diensten zonder onderscheid	Mannen	0:00	0:00	0:00	0:00
	Vrouwen	0:00	0:00	0:00	0:00
2.3.2.16 Bibliotheek, videotheek	Totaal	0:00	0:00	0:00	0:02
	Mannen	0:00	0:00	0:00	0:02
2.3.2.17 Wasserij, schoenmakerij, sleutelmakerij	Vrouwen	0:01	0:01	0:00	0:04
	Totaal	0:00	0:00	0:00	0:02
2.3.2.18 Contact met instellingen (telefonisch of schriftelijk)	Mannen	0:00	0:00	0:00	0:02
	Vrouwen	0:00	0:00	0:00	0:02
2.3.2.19 Veearts	Totaal	0:00	0:00	0:00	0:02
	Mannen	0:00	0:00	0:00	0:02
	Vrouwen	0:00	0:00	0:00	0:03
	Totaal	0:00	0:00	0:00	0:01

Tijdsbestedingonderzoek 1999

Participatiegraad			Gemiddelde duur per participant			Activiteiten
Weekdag	Zaterdag	Zondag	Weekdag	Zaterdag	Zondag	
0,43	0,63	0,29	0:27	0:39	0:30	Bank
6,05	1,77	0,51	0:21	0:16	0:15	
4,81	1,39	0,23	0:20	0:17	0:10	
7,08	2,12	0,72	0:22	0:15	0:16	Post
2,15	0,35	0,06	0:21	0:20	0:20	
1,55	0,06	0,14	0:23	0:20	0:20	
2,64	0,61	0,00	0:20	0:20	0:00	Gemeente
0,71	0,09	0,00	0:21	0:50	0:00	
0,72	0,00	0,00	0:26	0:00	0:00	
0,70	0,18	0,00	0:17	0:50	0:00	Politie of rijkswacht
0,01	0,07	0,00	0:30	1:00	0:00	
0,00	0,15	0,00	0:00	1:00	0:00	
0,02	0,00	0,00	0:30	0:00	0:00	Belastingkantoor
0,06	0,00	0,00	0:41	0:00	0:00	
0,00	0,00	0,00	0:00	0:00	0:00	
0,10	0,00	0,00	0:41	0:00	0:00	Andere overheidsdiensten
0,16	0,00	0,00	0:23	0:00	0:00	
0,00	0,00	0,00	0:00	0:00	0:00	
0,29	0,00	0,00	0:23	0:00	0:00	Andere administratieve diensten
2,75	1,37	0,88	0:40	1:08	0:48	
2,32	1,54	1,31	0:42	1:26	1:02	
3,10	1,22	0,57	0:39	0:47	0:23	Diensten voor voertuigen zonder onderscheid
0,13	0,07	0,31	0:45	1:00	0:20	
0,19	0,00	0,72	0:42	0:00	0:20	
0,07	0,13	0,00	0:51	1:00	0:00	Normaal onderhoud van voertuigen
0,66	0,47	0,00	1:26	1:14	0:00	
1,01	0,17	0,00	1:47	2:30	0:00	
0,37	0,75	0,00	0:39	0:58	0:00	Herstelling van voertuigen
0,05	0,30	0,03	0:28	0:24	0:20	
0,00	0,25	0,08	0:00	0:15	0:20	
0,09	0,35	0,00	0:28	0:30	0:00	Automatisch wassen van voertuigen (Car-wash)
0,14	0,09	0,00	0:20	1:11	0:00	
0,12	0,19	0,00	0:21	1:11	0:00	
0,15	0,00	0,00	0:20	0:00	0:00	Autokeuring
0,11	0,00	0,00	0:46	0:00	0:00	
0,15	0,00	0,00	0:20	0:00	0:00	
0,09	0,00	0,00	1:20	0:00	0:00	Reisbureau
0,17	0,00	0,00	0:18	0:00	0:00	
0,07	0,00	0,00	0:10	0:00	0:00	
0,25	0,00	0,00	0:20	0:00	0:00	Andere diensten zonder onderscheid
0,70	0,68	0,16	0:41	0:25	0:35	
0,87	0,84	0,38	0:29	0:29	0:35	
0,56	0,52	0,00	0:58	0:19	0:00	Bibliotheek, videotheek
1,03	0,56	0,24	0:49	1:10	0:39	
1,25	0,96	0,00	0:59	1:19	0:00	
0,84	0,20	0,41	0:36	0:30	0:39	Wasserij, schoenmakerij, sleutelmakerij
0,68	0,37	0,58	0:54	0:52	1:04	
0,72	0,46	0,68	0:49	0:48	0:43	
0,65	0,28	0,52	0:58	0:59	1:25	Contact met instellingen (telefonisch of schriftelijk)
1,14	0,26	0,14	0:37	0:47	0:22	
1,03	0,31	0,00	0:34	0:22	0:00	
1,24	0,21	0,25	0:39	1:20	0:22	Veearts
0,33	0,19	0,00	0:43	0:42	0:00	

Tijdsbestedingonderzoek 1999

B.6 Tijdsbesteding van de Belgen naar gezinssituatie en geslacht - vervolg

Alleenstaande zonder kinderen

Activiteiten		Geslacht	Gemiddelde duur per inwoner			
			Weekdag	Zaterdag	Zondag	Fictieve week
3	Verzorging en opvoeding van kinderen	Mannen	0:00	0:00	0:00	0:00
		Vrouwen	0:00	0:00	0:00	0:01
		Totaal	0:12	0:19	0:17	1:33
3.1	<i>Verzorging van kinderen</i>	Mannen	0:10	0:20	0:20	1:31
		Vrouwen	0:13	0:17	0:15	1:35
		Totaal	0:02	0:02	0:01	0:12
3.1.1	Zorgen voor kinderen zonder onderscheid	Mannen	0:01	0:02	0:01	0:06
		Vrouwen	0:03	0:02	0:01	0:17
		Totaal	0:00	0:01	0:00	0:02
3.1.2	Wassen, bad geven, kleden, te slapen leggen	Mannen	0:00	0:01	0:00	0:01
		Vrouwen	0:00	0:01	0:00	0:03
		Totaal	0:01	0:01	0:01	0:05
3.1.3	Voeden, het vlees snijden	Mannen	0:00	0:00	0:00	0:03
		Vrouwen	0:01	0:01	0:01	0:06
		Totaal	0:00	0:00	0:00	0:02
3.1.4	Verzorgen (geneesmiddelen, temperatuur)	Mannen	0:00	0:00	0:00	0:01
		Vrouwen	0:01	0:00	0:00	0:03
		Totaal	0:00	0:00	0:00	0:00
3.1.5	Buitenschools toezicht	Mannen	0:00	0:00	0:00	0:00
		Vrouwen	0:00	0:00	0:00	0:00
		Totaal	0:00	0:00	0:00	0:03
3.1.6	Naar de dokter gaan of ziekenhuisbezoek met kinderen	Mannen	0:00	0:00	0:01	0:01
		Vrouwen	0:01	0:00	0:00	0:04
		Totaal	0:00	0:00	0:00	0:00
3.2	<i>Opvoeding van kinderen</i>	Mannen	0:00	0:00	0:00	0:00
		Vrouwen	0:00	0:00	0:00	0:00
		Totaal	0:10	0:16	0:16	1:21
3.2.1	Spelen en lezen (niet voor school)	Mannen	0:10	0:18	0:19	1:25
		Vrouwen	0:10	0:15	0:14	1:18
		Totaal	0:01	0:03	0:01	0:08
3.2.2	Met de kinderen praten	Mannen	0:00	0:03	0:00	0:05
		Vrouwen	0:01	0:02	0:01	0:10
		Totaal	0:09	0:14	0:15	1:11
3.2.3	Toezicht op schooltaken en lessen	Mannen	0:09	0:16	0:18	1:20
		Vrouwen	0:08	0:12	0:12	1:05
		Totaal	0:00	0:00	0:00	0:02
3.2.4	Bezoek aan de school of kinderopvang	Mannen	0:00	0:00	0:00	0:00
		Vrouwen	0:01	0:00	0:00	0:03
		Totaal	0:00	0:00	0:00	0:00
4	Persoonlijke verzorging	Mannen	0:00	0:00	0:00	0:00
		Vrouwen	0:00	0:00	0:00	0:00
		Totaal	2:25	2:38	2:38	17:19
4.1	<i>Eten en drinken</i>	Mannen	2:19	2:24	2:21	16:22
		Vrouwen	2:29	2:51	2:51	18:06
		Totaal	1:24	1:34	1:43	10:15
4.1.1	Hoofdmaaltijden	Mannen	1:24	1:32	1:33	10:05
		Vrouwen	1:23	1:36	1:51	10:22
		Totaal	1:21	1:29	1:36	9:49
4.1.2	Buiten de hoofdmaaltijden	Mannen	1:21	1:28	1:29	9:45
		Vrouwen	1:20	1:31	1:42	9:51
		Totaal	0:03	0:04	0:07	0:26
		Mannen	0:03	0:03	0:04	0:21
		Vrouwen	0:03	0:05	0:09	0:31

Tijdsbestedingonderzoek 1999

Participatiegraad			Gemiddelde duur per participant			Activiteiten
Weekdag	Zaterdag	Zondag	Weekdag	Zaterdag	Zondag	
0,00	0,00	0,00	0:00	0:00	0:00	
0,60	0,37	0,00	0:43	0:42	0:00	
15,52	16,44	15,49	1:14	1:53	1:49	Verzorging en opvoeding van kinderen
12,63	15,29	16,63	1:21	2:11	1:59	
17,91	17,50	14,65	1:10	1:38	1:41	
3,64	2,73	2,14	0:48	1:19	0:56	<i>Verzorging van kinderen</i>
2,35	2,56	1,64	0:28	1:12	1:21	
4,71	2,89	2,50	0:57	1:24	0:45	
0,87	0,60	0,55	0:33	2:01	0:26	Zorgen voor kinderen zonder onderscheid
0,59	0,83	0,00	0:10	1:35	0:00	
1,11	0,39	0,96	0:43	2:52	0:26	
1,86	1,85	1,98	0:36	0:49	0:27	Wassen, bad geven, kleden, te slapen leggen
1,14	1,82	1,64	0:34	0:51	0:28	
2,45	1,88	2,24	0:37	0:46	0:26	
1,12	0,56	0,85	0:30	0:25	0:23	Voeden, het vlees snijden
0,54	0,00	0,89	0:18	0:00	0:10	
1,59	1,08	0,82	0:33	0:25	0:33	
0,20	0,47	0,10	0:10	0:43	0:20	Verzorgen (geneesmiddelen, temperatuur)
0,00	0,25	0,23	0:00	0:50	0:20	
0,37	0,67	0,00	0:10	0:40	0:00	
0,81	0,32	0,28	0:55	0:58	1:50	Buitenschools toezicht
0,18	0,00	0,67	1:00	0:00	1:50	
1,33	0,62	0,00	0:55	0:58	0:00	
0,00	0,00	0,00	0:00	0:00	0:00	Naar de dokter gaan of ziekenhuisbezoek met kinderen
0,00	0,00	0,00	0:00	0:00	0:00	
0,00	0,00	0,00	0:00	0:00	0:00	
13,30	15,39	14,28	1:13	1:47	1:50	<i>Opvoeding van kinderen</i>
10,64	14,36	15,22	1:30	2:06	2:02	
15,50	16,32	13,60	1:04	1:31	1:41	
1,56	2,82	1,60	0:53	1:31	1:01	Spelen en lezen (niet voor school)
0,51	2,60	0,91	0:59	1:41	0:38	
2,43	3,02	2,11	0:52	1:23	1:08	
11,35	12,70	12,68	1:16	1:47	1:56	Met de kinderen praten
10,13	12,13	14,35	1:31	2:08	2:06	
12,35	13,23	11,46	1:06	1:30	1:46	
0,83	0,19	0,16	0:36	1:53	0:51	Toezicht op schooltaken en lessen
0,14	0,00	0,26	0:15	0:00	0:23	
1,40	0,36	0,09	0:38	1:53	1:50	
0,00	0,00	0,00	0:00	0:00	0:00	Bezoek aan de school of kinderopvang
0,00	0,00	0,00	0:00	0:00	0:00	
0,00	0,00	0,00	0:00	0:00	0:00	
100,00	99,87	100,00	2:25	2:39	2:38	Persoonlijke verzorging
100,00	99,74	100,00	2:19	2:25	2:21	
100,00	100,00	100,00	2:29	2:51	2:51	
99,36	98,59	99,28	1:24	1:35	1:44	<i>Eten en drinken</i>
99,34	98,03	98,94	1:25	1:33	1:34	
99,39	99,11	99,54	1:24	1:37	1:52	
99,09	98,55	99,28	1:21	1:31	1:37	Hoofdmaaltijden
99,21	98,03	98,94	1:22	1:30	1:30	
98,99	99,04	99,54	1:21	1:32	1:42	
13,28	13,03	18,48	0:23	0:33	0:37	Buiten de hoofdmaaltijden
11,13	11,37	15,57	0:25	0:30	0:24	
15,05	14,56	20,61	0:22	0:35	0:44	

Tijdsbestedingonderzoek 1999

B.6 Tijdsbesteding van de Belgen naar gezinssituatie en geslacht - vervolg

Alleenstaande zonder kinderen

Activiteiten	Geslacht	Gemiddelde duur per inwoner			
		Weekdag	Zaterdag	Zondag	Fictieve week
4.2 <i>Lichamelijke verzorging</i>	Totaal	1:01	1:05	0:55	7:04
	Mannen	0:55	0:53	0:48	6:17
	Vrouwen	1:06	1:15	1:00	7:44
4.2.1 Wassen, aankleden, uitkleden	Totaal	0:52	0:57	0:54	6:10
	Mannen	0:50	0:51	0:48	5:46
	Vrouwen	0:54	1:02	0:58	6:29
4.2.1.01 Toilet maken	Totaal	0:12	0:13	0:13	1:27
	Mannen	0:09	0:11	0:09	1:06
	Vrouwen	0:14	0:15	0:16	1:43
4.2.1.02 Een bad, een douche nemen	Totaal	0:15	0:19	0:17	1:54
	Mannen	0:16	0:18	0:17	1:55
	Vrouwen	0:15	0:20	0:17	1:52
4.2.1.03 Zich schminken, zich ontsminken	Totaal	0:01	0:01	0:01	0:04
	Mannen	0:00	0:00	0:00	0:00
	Vrouwen	0:01	0:02	0:01	0:07
4.2.1.04 Zich scheren	Totaal	0:01	0:01	0:01	0:07
	Mannen	0:02	0:02	0:02	0:16
	Vrouwen	0:00	0:00	0:00	0:00
4.2.1.05 Naar de wc gaan	Totaal	0:05	0:05	0:05	0:37
	Mannen	0:05	0:06	0:05	0:38
	Vrouwen	0:05	0:04	0:06	0:36
4.2.1.06 Zich aankleden, zich uitkleden	Totaal	0:14	0:13	0:14	1:36
	Mannen	0:14	0:12	0:13	1:33
	Vrouwen	0:14	0:15	0:15	1:38
4.2.1.07 Andere persoonlijke zorgen of privé-activiteit	Totaal	0:02	0:03	0:02	0:13
	Mannen	0:01	0:02	0:02	0:08
	Vrouwen	0:02	0:03	0:02	0:18
4.2.1.08 Geneesmiddelen nemen	Totaal	0:02	0:02	0:01	0:11
	Mannen	0:01	0:02	0:00	0:09
	Vrouwen	0:02	0:02	0:01	0:13
4.2.1.09 Zonnebank (thuis)	Totaal	0:00	0:00	0:00	0:01
	Mannen	0:00	0:00	0:00	0:00
	Vrouwen	0:00	0:00	0:00	0:01
4.2.1.10 Sauna (thuis)	Totaal	0:00	0:00	0:00	0:00
	Mannen	0:00	0:00	0:00	0:00
	Vrouwen	0:00	0:00	0:00	0:00
4.2.2 Professionele verzorging	Totaal	0:09	0:08	0:01	0:55
	Mannen	0:06	0:02	0:00	0:30
	Vrouwen	0:12	0:13	0:01	1:15
4.2.2.01 Een inspuiting krijgen of zichzelf geven	Totaal	0:00	0:00	0:00	0:01
	Mannen	0:00	0:00	0:00	0:01
	Vrouwen	0:00	0:00	0:00	0:01
4.2.2.02 Een verband (laten) aanleggen	Totaal	0:00	0:00	0:00	0:02
	Mannen	0:00	0:00	0:00	0:01
	Vrouwen	0:00	0:00	0:00	0:03
4.2.2.03 Medische raadplegingen of bezoeken zonder onderscheid	Totaal	0:01	0:00	0:00	0:04
	Mannen	0:00	0:00	0:00	0:02
	Vrouwen	0:01	0:00	0:00	0:05
4.2.2.04 Huisarts	Totaal	0:01	0:00	0:00	0:06
	Mannen	0:01	0:00	0:00	0:05
	Vrouwen	0:01	0:00	0:00	0:07
4.2.2.05 Specialist	Totaal	0:02	0:03	0:00	0:14
	Mannen	0:00	0:00	0:00	0:02

Tijdsbestedingonderzoek 1999

Participatiegraad			Gemiddelde duur per participant			Activiteiten
Weekdag	Zaterdag	Zondag	Weekdag	Zaterdag	Zondag	
98,52	97,59	97,43	1:02	1:06	0:56	<i>Lichamelijke verzorging</i>
97,34	95,65	95,70	0:57	0:55	0:50	
99,50	99,37	98,70	1:06	1:16	1:00	
98,03	97,37	97,43	0:53	0:58	0:55	Wassen, aankleden, uitkleden
97,03	95,65	95,70	0:51	0:53	0:50	
98,86	98,95	98,70	0:54	1:03	0:59	
48,41	48,02	49,06	0:25	0:27	0:27	Toilet maken
41,34	42,96	43,27	0:22	0:25	0:21	
54,24	52,66	53,31	0:27	0:28	0:30	
66,74	66,92	69,77	0:23	0:29	0:25	Een bad, een douche nemen
67,94	65,10	67,53	0:24	0:27	0:25	
65,75	68,59	71,41	0:23	0:30	0:24	
3,38	4,98	2,94	0:15	0:17	0:18	Zich schminken, zich ontsminken
0,04	0,14	0,00	0:10	0:20	0:00	
6,14	9,42	5,09	0:15	0:17	0:18	
7,48	7,12	6,06	0:14	0:12	0:14	Zich scheren
16,56	14,90	13,73	0:14	0:12	0:14	
0,00	0,00	0,43	0:00	0:00	0:20	
31,09	30,66	28,80	0:17	0:16	0:19	Naar de wc gaan
33,37	34,97	30,70	0:16	0:16	0:17	
29,22	26,71	27,40	0:18	0:17	0:20	
68,35	61,34	62,33	0:20	0:22	0:22	Zich aankleden, zich uitkleden
68,81	56,58	59,60	0:20	0:21	0:21	
67,97	65,70	64,33	0:20	0:23	0:23	
6,48	6,67	6,09	0:27	0:39	0:31	Andere persoonlijke zorgen of privé-activiteit
5,22	4,70	5,82	0:20	0:35	0:28	
7,53	8,48	6,28	0:32	0:40	0:34	
7,75	8,16	5,58	0:22	0:25	0:16	Geneesmiddelen nemen
5,21	5,36	2,80	0:28	0:31	0:13	
9,84	10,72	7,62	0:19	0:22	0:16	
0,38	0,31	0,00	0:39	0:25	0:00	Zonnebank (thuis)
0,00	0,00	0,00	0:00	0:00	0:00	
0,69	0,58	0,00	0:39	0:25	0:00	
0,04	0,00	0,13	1:30	0:00	1:00	Sauna (thuis)
0,00	0,00	0,30	0:00	0:00	1:00	
0,07	0,00	0,00	1:30	0:00	0:00	
12,57	7,79	3,29	1:13	1:42	0:31	Professionele verzorging
8,99	3,93	2,71	1:01	0:55	0:16	
15,52	11,33	3,72	1:18	1:57	0:40	
0,69	0,20	1,29	0:19	0:10	0:20	Een inspuiting krijgen of zichzelf geven
0,69	0,41	1,18	0:17	0:10	0:19	
0,69	0,00	1,37	0:20	0:00	0:20	
0,99	0,42	0,23	0:31	0:20	0:20	Een verband (laten) aanleggen
0,24	0,20	0,54	0:30	0:20	0:20	
1,60	0,61	0,00	0:31	0:20	0:00	
1,13	0,04	0,00	1:02	0:40	0:00	Medische raadplegingen of bezoeken zonder onderscheid
0,90	0,08	0,00	0:45	0:40	0:00	
1,32	0,00	0,00	1:12	0:00	0:00	
2,96	0,52	0,08	0:38	0:25	0:30	Huisarts
2,25	0,65	0,00	0:42	0:35	0:00	
3,55	0,40	0,14	0:36	0:10	0:30	
1,56	0,28	0,00	2:28	16:06	0:00	Specialist
0,88	0,00	0,00	0:40	0:00	0:00	

Tijdsbestedingonderzoek 1999

B.6 Tijdsbesteding van de Belgen naar gezinssituatie en geslacht - vervolg

Alleenstaande zonder kinderen

Activiteiten	Geslacht	Gemiddelde duur per inwoner			
		Weekdag	Zaterdag	Zondag	Fictieve week
4.2.2.06 Tandarts	Vrouwen	0:04	0:05	0:00	0:25
	Totaal	0:00	0:00	0:00	0:01
	Mannen	0:00	0:00	0:00	0:01
4.2.2.07 Kinesitherapie en andere paramedische verzorging	Vrouwen	0:00	0:00	0:00	0:01
	Totaal	0:01	0:00	0:00	0:05
	Mannen	0:01	0:00	0:00	0:04
4.2.2.08 Alternatieve geneeskunde	Vrouwen	0:01	0:00	0:00	0:06
	Totaal	0:00	0:00	0:00	0:00
	Mannen	0:00	0:00	0:00	0:00
4.2.2.09 Andere medische verzorging	Vrouwen	0:00	0:00	0:00	0:00
	Totaal	0:01	0:01	0:00	0:07
	Mannen	0:02	0:01	0:00	0:10
4.2.2.10 Persoonlijke diensten zonder onderscheid	Vrouwen	0:01	0:00	0:00	0:05
	Totaal	0:01	0:00	0:00	0:03
	Mannen	0:01	0:00	0:00	0:04
4.2.2.11 Kapper	Vrouwen	0:00	0:00	0:00	0:02
	Totaal	0:01	0:04	0:00	0:11
	Mannen	0:00	0:01	0:00	0:02
4.2.2.12 Manicure, pedicure	Vrouwen	0:02	0:07	0:00	0:19
	Totaal	0:00	0:00	0:00	0:01
	Mannen	0:00	0:00	0:00	0:00
4.2.2.13 Schoonheidssalon	Vrouwen	0:00	0:00	0:00	0:02
	Totaal	0:00	0:00	0:00	0:00
	Mannen	0:00	0:00	0:00	0:00
5 Slapen, rusten en ontspannen	Totaal	8:58	8:58	9:42	63:32
	Mannen	8:37	8:48	9:41	61:32
	Vrouwen	9:16	9:07	9:42	65:11
5.1 <i>Slapen en rusten</i>	Totaal	8:18	8:15	9:07	58:53
	Mannen	8:02	8:11	9:06	57:26
	Vrouwen	8:32	8:18	9:07	60:05
5.1.1 Slapen	Totaal	8:18	8:14	9:07	58:51
	Mannen	8:01	8:10	9:06	57:23
	Vrouwen	8:32	8:18	9:07	60:03
5.1.2 Ziek in bed of bedlegerig	Totaal	0:00	0:01	0:00	0:02
	Mannen	0:00	0:01	0:00	0:03
	Vrouwen	0:00	0:00	0:00	0:01
5.2 <i>Ontspannen en luieren</i>	Totaal	0:40	0:43	0:35	4:39
	Mannen	0:35	0:37	0:35	4:07
	Vrouwen	0:45	0:49	0:35	5:07
5.2.1 Zich ontspannen, niets doen, mediteren	Totaal	0:37	0:41	0:34	4:20
	Mannen	0:31	0:34	0:33	3:43
	Vrouwen	0:42	0:46	0:34	4:51
5.2.2 Zonnebaden	Totaal	0:01	0:01	0:00	0:07
	Mannen	0:01	0:00	0:00	0:07
	Vrouwen	0:01	0:02	0:00	0:06
5.2.3 Roken	Totaal	0:01	0:01	0:01	0:09
	Mannen	0:02	0:02	0:01	0:11
	Vrouwen	0:01	0:01	0:00	0:07
5.2.4 Nadenken	Totaal	0:01	0:00	0:00	0:03
	Mannen	0:01	0:01	0:00	0:05
	Vrouwen	0:00	0:00	0:00	0:02
6 Onderwijs en opleiding	Totaal	0:09	0:04	0:03	0:53

Tijdsbestedingonderzoek 1999

Participatiegraad			Gemiddelde duur per participant			Activiteiten
Weekdag	Zaterdag	Zondag	Weekdag	Zaterdag	Zondag	
2,12	0,54	0,00	3:05	16:06	0:00	
0,36	0,11	0,00	0:34	0:26	0:00	Tandarts
0,32	0,16	0,00	0:31	0:20	0:00	
0,39	0,07	0,00	0:35	0:40	0:00	
2,21	0,60	0,79	0:42	0:44	0:30	Kinesitherapie en andere paramedische verzorging
1,38	0,20	0,00	0:53	0:20	0:00	
2,90	0,96	1,37	0:37	0:48	0:30	
0,00	0,00	0,00	0:00	0:00	0:00	Alternatieve geneeskunde
0,00	0,00	0,00	0:00	0:00	0:00	
0,00	0,00	0,00	0:00	0:00	0:00	
1,37	0,81	0,20	1:37	1:05	0:20	Andere medische verzorging
1,72	1,06	0,00	1:41	1:28	0:00	
1,07	0,59	0,35	1:33	0:28	0:20	
1,72	0,34	0,07	0:33	0:53	0:10	Persoonlijke diensten zonder onderscheid
2,47	0,11	0,00	0:32	0:10	0:00	
1,10	0,54	0,11	0:36	1:02	0:10	
2,22	4,22	1,00	1:05	1:29	0:26	Kapper
0,80	1,00	0,00	0:37	1:02	0:00	
3,40	7,16	1,74	1:11	1:33	0:26	
0,23	0,24	0,86	0:56	0:46	0:20	Manicure, pedicure
0,00	0,00	0,99	0:00	0:00	0:10	
0,41	0,46	0,76	0:56	0:46	0:30	
0,16	0,20	0,00	0:31	0:40	0:00	Schoonheidssalon
0,00	0,42	0,00	0:00	0:40	0:00	
0,30	0,00	0,00	0:31	0:00	0:00	
99,90	99,82	100,00	8:59	8:59	9:42	Slapen, rusten en ontspannen
100,00	100,00	100,00	8:37	8:48	9:41	
99,82	99,65	100,00	9:17	9:09	9:42	
99,90	99,82	99,81	8:19	8:16	9:08	Slapen en rusten
100,00	100,00	100,00	8:02	8:11	9:06	
99,82	99,65	99,66	8:33	8:20	9:09	
99,90	99,82	99,81	8:18	8:15	9:08	Slapen
100,00	100,00	100,00	8:01	8:10	9:06	
99,82	99,65	99,66	8:33	8:20	9:09	
0,23	0,38	0,00	2:10	2:52	0:00	Ziek in bed of bedlegerig
0,23	0,49	0,00	2:55	4:30	0:00	
0,23	0,29	0,00	1:35	0:20	0:00	
64,80	64,00	63,19	1:02	1:08	0:55	Ontspannen en luieren
58,39	60,24	58,08	1:00	1:01	1:00	
70,09	67,43	66,94	1:04	1:13	0:52	
62,46	61,61	61,79	1:00	1:06	0:55	Zich ontspannen, niets doen, mediteren
55,49	56,94	57,01	0:56	1:00	0:58	
68,21	65,89	65,29	1:02	1:10	0:52	
0,87	1,96	0,35	1:58	0:58	1:51	Zonnebaden
1,04	1,25	0,51	2:03	0:18	1:10	
0,73	2,62	0,22	1:52	1:15	3:00	
3,97	3,36	3,01	0:35	0:39	0:28	Roken
4,47	3,93	3,27	0:36	0:49	0:43	
3,55	2,85	2,82	0:33	0:26	0:15	
1,19	1,02	0,33	0:49	0:30	0:33	Nadenken
1,82	1,86	0,57	0:48	0:33	0:30	
0,66	0,26	0,15	0:52	0:10	0:43	
4,66	2,80	2,00	3:15	2:32	2:36	Onderwijs en opleiding

Tijdsbestedingonderzoek 1999

B.6 Tijdsbesteding van de Belgen naar gezinssituatie en geslacht - vervolg

Alleenstaande zonder kinderen

Activiteiten	Geslacht	Gemiddelde duur per inwoner			
		Weekdag	Zaterdag	Zondag	Fictieve week
	Mannen	0:12	0:04	0:07	1:13
	Vrouwen	0:06	0:04	0:00	0:37
6.1	Totaal	0:03	0:01	0:03	0:18
	Mannen	0:05	0:01	0:06	0:30
	Vrouwen	0:02	0:01	0:00	0:09
6.1.1	Totaal	0:00	0:00	0:01	0:03
	Mannen	0:01	0:00	0:01	0:06
	Vrouwen	0:00	0:00	0:00	0:01
6.1.2	Totaal	0:01	0:00	0:00	0:06
	Mannen	0:01	0:00	0:00	0:07
	Vrouwen	0:01	0:00	0:00	0:04
6.1.3	Totaal	0:01	0:01	0:02	0:10
	Mannen	0:02	0:01	0:04	0:17
	Vrouwen	0:01	0:01	0:00	0:04
6.1.4	Totaal	0:00	0:00	0:00	0:00
	Mannen	0:00	0:00	0:00	0:00
	Vrouwen	0:00	0:00	0:00	0:00
6.2	Totaal	0:06	0:03	0:00	0:33
	Mannen	0:07	0:03	0:01	0:41
	Vrouwen	0:04	0:03	0:00	0:25
6.2.1	Totaal	0:00	0:00	0:00	0:01
	Mannen	0:00	0:00	0:00	0:02
	Vrouwen	0:00	0:00	0:00	0:01
6.2.2	Totaal	0:00	0:00	0:00	0:02
	Mannen	0:00	0:00	0:00	0:01
	Vrouwen	0:01	0:00	0:00	0:03
6.2.3	Totaal	0:01	0:00	0:00	0:04
	Mannen	0:02	0:00	0:00	0:08
	Vrouwen	0:00	0:00	0:00	0:00
6.2.4	Totaal	0:00	0:00	0:00	0:01
	Mannen	0:00	0:00	0:00	0:02
	Vrouwen	0:00	0:00	0:00	0:00
6.2.5	Totaal	0:02	0:00	0:00	0:08
	Mannen	0:01	0:00	0:00	0:07
	Vrouwen	0:02	0:00	0:00	0:09
6.2.6	Totaal	0:01	0:01	0:00	0:05
	Mannen	0:01	0:01	0:00	0:07
	Vrouwen	0:01	0:01	0:00	0:04
6.2.7	Totaal	0:01	0:01	0:00	0:09
	Mannen	0:02	0:01	0:00	0:13
	Vrouwen	0:01	0:01	0:00	0:05
6.2.8	Totaal	0:00	0:00	0:00	0:02
	Mannen	0:00	0:00	0:00	0:00
	Vrouwen	0:00	0:01	0:00	0:03
6.2.9	Totaal	0:00	0:00	0:00	0:01
	Mannen	0:00	0:00	0:00	0:00
	Vrouwen	0:00	0:00	0:00	0:02
6.3	Totaal	0:00	0:00	0:00	0:02
	Mannen	0:00	0:00	0:00	0:02
	Vrouwen	0:00	0:00	0:00	0:02
6.3.0	Totaal	0:00	0:00	0:00	0:02
	Mannen	0:00	0:00	0:00	0:02
	Vrouwen	0:00	0:00	0:00	0:02

Tijdsbestedingonderzoek 1999

Participatiegraad			Gemiddelde duur per participant			Activiteiten
Weekdag	Zaterdag	Zondag	Weekdag	Zaterdag	Zondag	
5,40	2,58	3,72	3:49	2:43	3:04	
4,05	3,01	0,73	2:38	2:24	0:52	
1,65	0,83	1,42	2:59	2:03	3:07	Onderwijs
2,20	0,54	2,56	3:29	2:45	3:48	
1,19	1,09	0,58	2:14	1:44	0:52	
0,19	0,07	0,40	4:04	1:51	2:50	Studies zonder onderscheid
0,35	0,07	0,45	4:36	1:20	5:00	
0,06	0,07	0,35	1:39	2:20	0:47	
0,53	0,10	0,00	3:20	3:01	0:00	Les op school, universiteit
0,59	0,10	0,00	3:41	3:50	0:00	
0,49	0,09	0,00	3:00	2:10	0:00	
1,05	0,67	1,21	2:13	1:56	2:43	Huiswerk maken, studeren
1,63	0,37	2,56	2:20	2:42	2:55	
0,56	0,94	0,22	1:54	1:39	1:00	
0,15	0,00	0,00	0:14	0:00	0:00	Bijbehorende activiteiten zonder onderscheid
0,14	0,00	0,00	0:20	0:00	0:00	
0,16	0,00	0,00	0:10	0:00	0:00	
3,03	1,83	0,46	3:12	2:50	1:30	Cursussen en opleiding
3,63	1,85	0,97	3:26	2:45	1:36	
2,54	1,82	0,09	2:55	2:53	0:40	
0,12	0,00	0,00	3:17	0:00	0:00	Beroepsopleiding door de werkgever betaald
0,24	0,00	0,00	2:53	0:00	0:00	
0,03	0,00	0,00	6:10	0:00	0:00	
0,21	0,20	0,03	2:40	1:30	2:40	Taalcursussen
0,07	0,43	0,07	1:10	1:30	2:40	
0,33	0,00	0,00	2:54	0:00	0:00	
0,22	0,00	0,00	5:40	0:00	0:00	Autorijschool
0,49	0,00	0,00	5:40	0:00	0:00	
0,00	0,00	0,00	0:00	0:00	0:00	
0,08	0,07	0,18	4:00	0:50	0:57	Muzieklessen
0,17	0,00	0,43	4:00	0:00	0:57	
0,00	0,14	0,00	0:00	0:50	0:00	
0,93	0,06	0,16	2:42	2:50	2:27	Avondcursus, gelegenhedscursus
0,94	0,13	0,25	2:17	2:50	3:20	
0,92	0,00	0,09	3:04	0:00	0:40	
0,36	0,45	0,00	3:44	4:23	0:00	Andere lessen
0,43	0,41	0,00	4:30	5:06	0:00	
0,30	0,49	0,00	2:51	3:50	0:00	
0,91	0,72	0,10	2:43	2:52	0:40	Persoonlijke studies
1,17	0,75	0,23	3:25	2:34	0:40	
0,69	0,69	0,00	1:45	3:10	0:00	
0,37	0,26	0,00	1:21	2:10	0:00	Huiswerk en werk voor cursussen (uitgezonderd beroepsopleiding)
0,21	0,00	0,00	0:37	0:00	0:00	
0,50	0,49	0,00	1:36	2:10	0:00	
0,09	0,06	0,00	3:34	0:20	0:00	Cursussen zonder onderscheid
0,00	0,12	0,00	0:00	0:20	0:00	
0,16	0,00	0,00	3:34	0:00	0:00	
0,90	0,30	0,14	0:37	0:45	0:33	Pauzes i.v.m. onderwijs en opleiding
0,80	0,53	0,25	0:34	0:46	0:20	
0,98	0,10	0,07	0:39	0:40	1:10	
0,90	0,30	0,14	0:37	0:45	0:33	Pauzes i.v.m. onderwijs en opleiding
0,80	0,53	0,25	0:34	0:46	0:20	
0,98	0,10	0,07	0:39	0:40	1:10	

Tijdsbestedingonderzoek 1999

B.6 Tijdsbesteding van de Belgen naar gezinssituatie en geslacht - vervolg

Alleenstaande zonder kinderen

Activiteiten	Geslacht	Gemiddelde duur per inwoner			
		Weekdag	Zaterdag	Zondag	Fictieve week
7 Sociale activiteiten	Totaal	1:23	2:03	1:56	10:53
	Mannen	1:18	1:55	1:44	10:07
	Vrouwen	1:27	2:10	2:05	11:31
<i>7.1 Deelnemen aan activiteiten</i>	Totaal	0:09	0:12	0:14	1:12
	Mannen	0:11	0:12	0:12	1:18
	Vrouwen	0:08	0:12	0:15	1:07
7.1.01 Vrijwilligerswerk zonder onderscheid	Totaal	0:01	0:02	0:00	0:08
	Mannen	0:01	0:03	0:00	0:09
	Vrouwen	0:01	0:01	0:00	0:07
7.1.02 Lid van een comité (vrijwilligerswerk)	Totaal	0:00	0:00	0:00	0:01
	Mannen	0:00	0:00	0:00	0:02
	Vrouwen	0:00	0:00	0:00	0:00
7.1.03 Administratief of boekhoudkundig werk (vrijwilligerswerk)	Totaal	0:00	0:01	0:00	0:03
	Mannen	0:01	0:01	0:00	0:04
	Vrouwen	0:00	0:00	0:00	0:01
7.1.04 Activiteiten voorbereiden en helpen tijdens activiteiten (vrijwilligerswerk)	Totaal	0:00	0:00	0:01	0:02
	Mannen	0:00	0:00	0:00	0:01
	Vrouwen	0:00	0:00	0:01	0:03
7.1.05 In de eetzaal werken, koken, helpen in de bar (vrijwilligerswerk)	Totaal	0:01	0:01	0:00	0:05
	Mannen	0:01	0:01	0:00	0:05
	Vrouwen	0:01	0:01	0:00	0:05
7.1.06 Knutselen of herstellen (vrijwilligerswerk)	Totaal	0:00	0:00	0:00	0:00
	Mannen	0:00	0:00	0:00	0:00
	Vrouwen	0:00	0:00	0:00	0:00
7.1.07 Informatie aan het publiek, folders uitdragen (vrijwilligerswerk)	Totaal	0:00	0:00	0:00	0:01
	Mannen	0:00	0:00	0:00	0:02
	Vrouwen	0:00	0:00	0:00	0:00
7.1.08 Activiteiten in verband met geldinzameling (vrijwilligerswerk)	Totaal	0:00	0:00	0:00	0:00
	Mannen	0:00	0:00	0:00	0:00
	Vrouwen	0:00	0:00	0:00	0:00
7.1.09 Andere activiteiten (vrijwilligerswerk)	Totaal	0:00	0:00	0:00	0:02
	Mannen	0:01	0:00	0:00	0:03
	Vrouwen	0:00	0:00	0:01	0:01
7.1.10 Zorgen voor ouderen, zieken, gehandicapten (vrijwilligerswerk)	Totaal	0:00	0:00	0:00	0:02
	Mannen	0:00	0:00	0:00	0:00
	Vrouwen	0:00	0:00	0:00	0:03
7.1.11 Maaltijden verstrekken (vrijwilligerswerk)	Totaal	0:00	0:00	0:00	0:00
	Mannen	0:00	0:00	0:00	0:00
	Vrouwen	0:00	0:00	0:00	0:00
7.1.12 Instructeur of leraar van een cursus (vrijwilligerswerk)	Totaal	0:00	0:00	0:00	0:01
	Mannen	0:00	0:00	0:00	0:01
	Vrouwen	0:00	0:00	0:00	0:00
7.1.13 Trainer of scheidsrechter (vrijwilligerswerk)	Totaal	0:00	0:00	0:00	0:00
	Mannen	0:00	0:01	0:00	0:01
	Vrouwen	0:00	0:00	0:00	0:00
7.1.14 Monitor of groepsverantwoordelijke voor de jeugd (vrijwilligerswerk)	Totaal	0:00	0:00	0:00	0:00
	Mannen	0:00	0:00	0:00	0:00
	Vrouwen	0:00	0:00	0:00	0:00
7.1.15 Vrijwilligerswerk voor een zelfhulpgroep	Totaal	0:00	0:00	0:00	0:00
	Mannen	0:00	0:00	0:00	0:00
	Vrouwen	0:00	0:00	0:00	0:00
7.1.16 Ander vrijwilligerswerk voor individuen	Totaal	0:00	0:00	0:00	0:01
	Mannen	0:00	0:00	0:00	0:00

Tijdsbestedingonderzoek 1999

Participatiegraad			Gemiddelde duur per participant			Activiteiten
Weekdag	Zaterdag	Zondag	Weekdag	Zaterdag	Zondag	
80,10	83,78	87,69	1:43	2:27	2:12	Sociale activiteiten
72,34	79,81	78,73	1:47	2:25	2:11	
86,50	87,40	94,27	1:41	2:29	2:13	
8,85	10,61	17,96	1:43	1:56	1:18	<i>Deelnemen aan activiteiten</i>
9,03	8,92	11,87	1:56	2:19	1:45	
8,70	12,15	22,43	1:32	1:40	1:08	
0,59	0,24	0,19	3:20	12:02	1:28	Vrijwilligerswerk zonder onderscheid
0,70	0,32	0,00	2:52	14:50	0:00	
0,50	0,16	0,33	3:51	6:54	1:28	
0,17	0,00	0,00	2:07	0:00	0:00	Lid van een comité (vrijwilligerswerk)
0,24	0,00	0,00	2:32	0:00	0:00	
0,11	0,00	0,00	1:22	0:00	0:00	
0,44	0,43	0,27	1:23	1:59	1:10	Administratief of boekhoudkundig werk (vrijwilligerswerk)
0,91	0,44	0,21	1:20	2:30	1:30	
0,05	0,41	0,32	2:10	1:28	1:00	
0,22	0,28	0,32	2:21	1:24	2:50	Activiteiten voorbereiden en helpen tijdens activiteiten (vrijwilligerswerk)
0,10	0,40	0,00	2:50	0:50	0:00	
0,31	0,17	0,56	2:13	2:40	2:50	
0,38	0,47	0,14	3:08	4:06	2:30	In de eetzaal werken, koken, helpen in de bar (vrijwilligerswerk)
0,43	0,31	0,33	2:59	6:06	2:30	
0,35	0,61	0,00	3:18	3:10	0:00	
0,04	0,00	0,00	1:20	0:00	0:00	Knutselen of herstellen (vrijwilligerswerk)
0,10	0,00	0,00	1:20	0:00	0:00	
0,00	0,00	0,00	0:00	0:00	0:00	
0,30	0,00	0,00	1:29	0:00	0:00	Informatie aan het publiek, folders uitdragen (vrijwilligerswerk)
0,49	0,00	0,00	1:38	0:00	0:00	
0,14	0,00	0,00	1:02	0:00	0:00	
0,00	0,02	0,03	0:00	0:20	0:10	Activiteiten in verband met geldinzameling (vrijwilligerswerk)
0,00	0,03	0,00	0:00	0:20	0:00	
0,00	0,00	0,05	0:00	0:00	0:10	
0,22	0,02	0,15	2:20	2:00	4:00	Andere activiteiten (vrijwilligerswerk)
0,48	0,00	0,00	2:20	0:00	0:00	
0,00	0,04	0,25	0:00	2:00	4:00	
0,19	0,19	0,00	2:26	2:10	0:00	Zorgen voor ouderen, zieken, gehandicapten (vrijwilligerswerk)
0,20	0,00	0,00	0:20	0:00	0:00	
0,18	0,37	0,00	4:20	2:10	0:00	
0,00	0,00	0,00	0:00	0:00	0:00	Maaltijden verstrekken (vrijwilligerswerk)
0,00	0,00	0,00	0:00	0:00	0:00	
0,00	0,00	0,00	0:00	0:00	0:00	
0,02	0,00	0,20	4:20	0:00	2:04	Instructeur of leraar van een cursus (vrijwilligerswerk)
0,05	0,00	0,12	4:20	0:00	3:50	
0,00	0,00	0,27	0:00	0:00	1:30	
0,00	0,12	0,00	0:00	4:35	0:00	Trainer of scheidsrechter (vrijwilligerswerk)
0,00	0,26	0,00	0:00	4:35	0:00	
0,00	0,00	0,00	0:00	0:00	0:00	
0,00	0,00	0,00	0:00	0:00	0:00	Monitor of groepsverantwoordelijke voor de jeugd (vrijwilligerswerk)
0,00	0,00	0,00	0:00	0:00	0:00	
0,00	0,00	0,00	0:00	0:00	0:00	
0,00	0,00	0,00	0:00	0:00	0:00	Vrijwilligerswerk voor een zelfhulpgroep
0,00	0,00	0,00	0:00	0:00	0:00	
0,00	0,00	0,00	0:00	0:00	0:00	
0,44	0,10	0,00	0:49	1:40	0:00	Ander vrijwilligerswerk voor individuen
0,09	0,17	0,00	0:28	1:50	0:00	

Tijdsbestedingonderzoek 1999

B.6 Tijdsbesteding van de Belgen naar gezinssituatie en geslacht - vervolg

Alleenstaande zonder kinderen

Activiteiten	Geslacht	Gemiddelde duur per inwoner			
		Weekdag	Zaterdag	Zondag	Fictieve week
7.1.17 Activiteit voor een milieubeschermingsorganisatie	Vrouwen	0:00	0:00	0:00	0:02
	Totaal	0:00	0:00	0:00	0:00
7.1.18 Activiteit voor een dierenbeschermingsorganisatie	Mannen	0:00	0:00	0:00	0:00
	Totaal	0:00	0:00	0:00	0:00
7.1.19 Activiteiten voor een organisatie zonder onderscheid	Vrouwen	0:00	0:00	0:00	0:00
	Totaal	0:00	0:00	0:01	0:04
7.1.20 Vergaderingen en manifestaties van een politieke organisatie	Mannen	0:01	0:00	0:02	0:07
	Totaal	0:00	0:00	0:00	0:01
7.1.21 Vergaderingen en manifestaties van een culturele organisatie	Vrouwen	0:00	0:00	0:00	0:00
	Totaal	0:00	0:01	0:00	0:03
7.1.22 Vergaderingen en manifestaties van een sociale organisatie	Mannen	0:01	0:00	0:01	0:05
	Totaal	0:01	0:01	0:01	0:07
7.1.23 Vergaderingen en manifestaties van een jeugdorganisatie	Vrouwen	0:01	0:01	0:01	0:07
	Totaal	0:00	0:00	0:00	0:01
7.1.24 Godsdienstige ceremonies en praktijken	Mannen	0:00	0:00	0:00	0:00
	Totaal	0:01	0:03	0:08	0:16
7.1.25 Godsdienstige activiteiten en thuis bidden	Mannen	0:01	0:02	0:05	0:12
	Totaal	0:01	0:01	0:01	0:06
7.1.26 Bezoek aan het kerkhof	Vrouwen	0:01	0:04	0:10	0:20
	Totaal	0:01	0:00	0:01	0:04
7.1.27 Begrafenis	Mannen	0:01	0:00	0:02	0:06
	Totaal	0:01	0:02	0:00	0:05
7.2 <i>Sociale contacten</i>	Mannen	0:01	0:02	0:00	0:06
	Totaal	1:10	1:46	1:35	9:13
7.2.1 Vergaderingen, recepties of feesten zonder onderscheid	Mannen	1:04	1:40	1:24	8:23
	Totaal	0:03	0:04	0:01	0:21
7.2.2 Huwelijk	Mannen	0:03	0:03	0:01	0:20
	Totaal	0:00	0:03	0:00	0:03
7.2.3 Verjaardag	Mannen	0:00	0:02	0:00	0:02
	Totaal	0:00	0:02	0:01	0:09
7.2.4 Andere familiefeesten	Mannen	0:00	0:04	0:00	0:04
	Totaal	0:01	0:02	0:01	0:07
7.2.5 Andere feesten met vrienden of collega's	Mannen	0:00	0:02	0:01	0:05
	Totaal	0:01	0:02	0:01	0:07
7.2.6 Spreken, beraadslagen (zonder bijzondere	Mannen	0:00	0:02	0:02	0:13
	Totaal	0:01	0:02	0:01	0:07
	Mannen	0:01	0:03	0:00	0:09
	Totaal	0:01	0:04	0:00	0:09
	Mannen	0:02	0:01	0:00	0:09
	Totaal	0:01	0:04	0:00	0:09
	Mannen	0:00	0:06	0:00	0:09
	Totaal	0:29	0:39	0:46	3:52

Tijdsbestedingonderzoek 1999

Participatiegraad			Gemiddelde duur per participant			Activiteiten
Weekdag	Zaterdag	Zondag	Weekdag	Zaterdag	Zondag	
0,73	0,04	0,00	0:52	1:00	0:00	Activiteit voor een milieubeschermingsorganisatie
0,07	0,00	0,00	0:10	0:00	0:00	
0,00	0,00	0,00	0:00	0:00	0:00	
0,12	0,00	0,00	0:10	0:00	0:00	Activiteit voor een dierenbeschermingsorganisatie
0,01	0,00	0,00	3:00	0:00	0:00	
0,03	0,00	0,00	3:00	0:00	0:00	
0,00	0,00	0,00	0:00	0:00	0:00	Activiteiten voor een organisatie zonder onderscheid
0,20	0,17	0,20	4:05	1:13	9:00	
0,35	0,00	0,38	4:27	0:00	10:10	
0,07	0,32	0,07	2:40	1:13	4:00	Vergaderingen en manifestaties van een politieke organisatie
0,11	0,00	0,02	2:19	0:00	0:10	
0,25	0,00	0,00	2:19	0:00	0:00	
0,00	0,00	0,04	0:00	0:00	0:10	Vergaderingen en manifestaties van een culturele organisatie
0,39	0,34	0,07	1:51	3:08	3:00	
0,47	0,18	0,16	1:49	1:50	3:00	
0,32	0,49	0,00	1:53	3:34	0:00	Vergaderingen en manifestaties van een sociale organisatie
0,72	0,34	1,26	2:17	2:51	1:21	
0,79	0,16	0,65	1:47	4:10	2:00	
0,65	0,51	1,71	2:48	2:27	1:10	Vergaderingen en manifestaties van een jeugdorganisatie
0,12	0,00	0,16	1:33	0:00	2:10	
0,17	0,00	0,38	1:40	0:00	2:10	
0,08	0,00	0,00	1:20	0:00	0:00	Godsdienstige ceremonies en praktijken
1,36	4,52	12,42	1:16	1:07	1:03	
1,07	3,90	6,60	1:14	1:01	1:19	
1,59	5,09	16,69	1:17	1:11	0:59	Godsdienstige activiteiten en thuis bidden
2,05	1,78	1,72	0:42	0:44	0:51	
1,25	1,64	1,31	1:04	0:56	1:06	
2,71	1,90	2,01	0:33	0:35	0:45	Bezoek aan het kerkhof
1,25	1,63	2,29	0:43	0:28	0:52	
1,77	1,59	2,06	0:41	0:25	1:16	
0,83	1,67	2,45	0:45	0:30	0:38	Begravenis
0,86	3,26	0,00	1:06	1:13	0:00	
0,89	3,02	0,00	1:15	1:18	0:00	
0,84	3,47	0,00	0:58	1:08	0:00	<i>Sociale contacten</i>
77,57	79,94	83,28	1:31	2:13	1:54	
69,09	75,30	72,88	1:32	2:12	1:55	
84,55	84,18	90,91	1:30	2:13	1:53	Vergaderingen, recepties of feesten zonder onderscheid
2,43	1,97	1,31	2:14	3:09	1:02	
2,26	2,20	0,63	2:19	2:39	1:40	
2,56	1,76	1,80	2:11	3:42	0:52	Huwelijk
0,00	0,61	0,25	0:00	7:37	0:40	
0,00	0,27	0,00	0:00	12:16	0:00	
0,00	0,93	0,43	0:00	6:24	0:40	Verjaardag
0,50	0,97	0,64	3:44	3:34	3:48	
0,26	0,87	0,23	2:55	3:11	4:50	
0,69	1,07	0,94	3:59	3:51	3:37	Andere familiefeesten
0,30	1,09	0,69	4:14	3:41	1:59	
0,04	0,88	0,57	3:00	3:35	5:22	
0,51	1,27	0,78	4:18	3:44	0:10	Andere feesten met vrienden of collega's
0,77	2,24	0,23	2:04	2:57	1:40	
1,21	1,04	0,38	2:07	2:11	1:27	
0,42	3,35	0,12	1:56	3:11	2:10	Spreken, beraadslagen (zonder bijzondere
36,66	40,85	45,44	1:20	1:35	1:41	

Tijdsbestedingonderzoek 1999

B.6 Tijdsbesteding van de Belgen naar gezinssituatie en geslacht - vervolg

Alleenstaande zonder kinderen

Activiteiten	Geslacht	Gemiddelde duur per inwoner			
		Weekdag	Zaterdag	Zondag	Fictieve week
omstandigheden)	Mannen	0:27	0:31	0:40	3:24
	Vrouwen	0:32	0:46	0:50	4:15
7.2.7 Bellen (vrienden, familie)	Totaal	0:08	0:08	0:08	0:58
	Mannen	0:05	0:04	0:04	0:34
	Vrouwen	0:11	0:12	0:11	1:17
7.2.8 Schrijven (vrienden, familie)	Totaal	0:02	0:01	0:02	0:13
	Mannen	0:02	0:02	0:01	0:11
	Vrouwen	0:02	0:01	0:03	0:15
7.2.9 Samen iets drinken (niet bij de maaltijden)	Totaal	0:25	0:43	0:35	3:21
	Mannen	0:25	0:53	0:36	3:34
	Vrouwen	0:24	0:34	0:35	3:09
7.3 <i>Verzorging en hulp aan anderen</i>	Totaal	0:03	0:05	0:07	0:28
	Mannen	0:03	0:03	0:07	0:27
	Vrouwen	0:03	0:06	0:08	0:29
7.3.1 Zorgen voor volwassenen zonder onderscheid	Totaal	0:00	0:00	0:00	0:00
	Mannen	0:00	0:00	0:00	0:00
	Vrouwen	0:00	0:00	0:00	0:00
7.3.2 Lichamelijke zorgen aan ouderen of zieken	Totaal	0:00	0:00	0:00	0:02
	Mannen	0:00	0:00	0:00	0:01
	Vrouwen	0:00	0:01	0:00	0:03
7.3.3 Lichamelijke zorgen aan een volwassene (massage, haarverzorging)	Totaal	0:00	0:00	0:01	0:01
	Mannen	0:00	0:00	0:00	0:01
	Vrouwen	0:00	0:00	0:01	0:02
7.3.4 Spreken, inlichtingen, aanraden	Totaal	0:03	0:04	0:05	0:23
	Mannen	0:03	0:03	0:05	0:22
	Vrouwen	0:03	0:04	0:06	0:23
7.3.5 Met iemand naar de dokter, ziekenhuis of rusthuis gaan	Totaal	0:00	0:00	0:01	0:02
	Mannen	0:00	0:00	0:02	0:03
	Vrouwen	0:00	0:00	0:00	0:01
7.3.6 Andere zorgen aan volwassenen	Totaal	0:00	0:00	0:00	0:00
	Mannen	0:00	0:00	0:00	0:00
	Vrouwen	0:00	0:00	0:00	0:00
8 Vrije tijd	Totaal	4:12	4:49	5:09	30:59
	Mannen	4:29	5:24	5:27	33:17
	Vrouwen	3:58	4:17	4:55	29:03
8.1 <i>Hobby, spel en sport</i>	Totaal	0:24	0:27	0:30	2:54
	Mannen	0:22	0:30	0:29	2:47
	Vrouwen	0:25	0:24	0:30	3:01
8.1.1 Hobby en spel	Totaal	0:18	0:19	0:21	2:12
	Mannen	0:15	0:18	0:15	1:50
	Vrouwen	0:21	0:20	0:25	2:29
8.1.1.01 Handwerk (breiwerk, haakwerk)	Totaal	0:04	0:02	0:06	0:30
	Mannen	0:00	0:00	0:00	0:00
	Vrouwen	0:08	0:04	0:10	0:55
8.1.1.02 Schilderen, tekenen, grafiek	Totaal	0:01	0:00	0:01	0:05
	Mannen	0:01	0:00	0:01	0:05
	Vrouwen	0:01	0:01	0:01	0:06
8.1.1.03 Film, fotografie, video	Totaal	0:00	0:00	0:00	0:01
	Mannen	0:00	0:00	0:00	0:02
	Vrouwen	0:00	0:00	0:00	0:00
8.1.1.04 Beeldhouwwerk	Totaal	0:00	0:00	0:00	0:00
	Mannen	0:00	0:00	0:00	0:01
	Vrouwen	0:00	0:00	0:00	0:00

Tijdsbestedingonderzoek 1999

Participatiegraad			Gemiddelde duur per participant			Activiteiten
Weekdag	Zaterdag	Zondag	Weekdag	Zaterdag	Zondag	
31,13	32,37	40,59	1:25	1:36	1:37	omstandigheden)
41,21	48,62	49,00	1:17	1:34	1:43	
25,79	23,05	24,27	0:32	0:35	0:34	Bellen (vrienden, familie)
17,56	14,19	14,41	0:30	0:27	0:30	
32,58	31,17	31,50	0:33	0:39	0:36	
4,98	3,74	4,70	0:40	0:39	0:44	Schrijven (vrienden, familie)
3,35	3,29	2,18	0:47	0:56	0:47	
6,31	4,15	6,55	0:37	0:26	0:43	
54,62	55,88	58,21	0:45	1:17	1:00	Samen iets drinken (niet bij de maaltijden)
48,83	54,09	51,85	0:52	1:37	1:09	
59,39	57,52	62,88	0:41	0:59	0:55	
6,38	5,77	5,55	0:52	1:18	2:12	<i>Verzorging en hulp aan anderen</i>
5,77	3,38	5,98	0:57	1:37	1:58	
6,88	7,95	5,24	0:47	1:11	2:23	
0,00	0,00	0,20	0:00	0:00	0:23	Zorgen voor volwassenen zonder onderscheid
0,00	0,00	0,00	0:00	0:00	0:00	
0,00	0,00	0,34	0:00	0:00	0:23	
0,80	0,59	0,62	0:34	1:08	0:45	Lichamelijke zorgen aan ouderen of zieken
0,62	0,00	0,86	0:16	0:00	0:20	
0,95	1,13	0,44	0:44	1:08	1:20	
0,26	0,46	0,66	0:29	1:14	1:16	Lichamelijke zorgen aan een volwassene (massage, haarverzorging)
0,18	0,35	0,00	0:30	1:30	0:00	
0,33	0,57	1,14	0:29	1:05	1:16	
4,89	4,39	3,43	0:56	1:25	2:38	Spreken, inlichtingen, aanraden
4,29	3,04	3,80	1:08	1:38	2:09	
5,38	5,63	3,16	0:49	1:18	3:03	
0,39	0,59	0,71	0:37	0:10	2:06	Met iemand naar de dokter, ziekenhuis of rusthuis gaan
0,48	0,00	1,31	0:45	0:00	2:30	
0,32	1,14	0,27	0:27	0:10	0:40	
0,27	0,00	0,19	0:14	0:00	1:38	Andere zorgen aan volwassenen
0,20	0,00	0,00	0:20	0:00	0:00	
0,32	0,00	0,33	0:11	0:00	1:38	
96,19	96,38	97,69	4:22	5:00	5:16	Vrije tijd
95,50	96,19	97,54	4:42	5:37	5:35	
96,76	96,55	97,80	4:06	4:26	5:02	
26,01	25,51	26,38	1:31	1:45	1:52	<i>Hobby, spel en sport</i>
23,06	26,29	20,34	1:33	1:53	2:23	
28,43	24,81	30,82	1:29	1:37	1:37	
18,96	18,60	19,81	1:36	1:43	1:47	Hobby en spel
15,42	16,79	12,80	1:39	1:47	2:01	
21,88	20,25	24,95	1:35	1:40	1:41	
4,91	2,09	4,60	1:31	1:49	2:08	Handwerk (breiwerk, haakwerk)
0,00	0,00	0,00	0:00	0:00	0:00	
8,95	4,01	7,97	1:31	1:49	2:08	
0,58	0,27	1,22	2:15	2:23	1:27	Schilderen, tekenen, grafiek
0,48	0,05	0,96	2:31	2:40	2:12	
0,65	0,46	1,41	2:05	2:22	1:05	
0,24	0,31	0,18	1:25	1:16	0:50	Film, fotografie, video
0,36	0,48	0,00	1:52	1:28	0:00	
0,15	0,14	0,31	0:30	0:40	0:50	
0,02	0,19	0,00	5:50	0:30	0:00	Beeldhouwwerk
0,04	0,41	0,00	5:50	0:30	0:00	
0,00	0,00	0,00	0:00	0:00	0:00	

Tijdsbestedingonderzoek 1999

B.6 Tijdsbesteding van de Belgen naar gezinssituatie en geslacht - vervolg

Alleenstaande zonder kinderen

Activiteiten	Geslacht	Gemiddelde duur per inwoner			
		Weekdag	Zaterdag	Zondag	Fictieve week
8.1.1.05 Ceramiek	Totaal	0:00	0:00	0:00	0:00
	Mannen	0:00	0:00	0:00	0:00
8.1.1.06 Andere beeldende kunsten	Totaal	0:00	0:00	0:00	0:02
	Mannen	0:00	0:00	0:00	0:00
8.1.1.07 Muziek	Totaal	0:01	0:01	0:01	0:09
	Mannen	0:02	0:01	0:01	0:10
8.1.1.08 Theater	Totaal	0:00	0:00	0:00	0:00
	Mannen	0:00	0:00	0:01	0:01
8.1.1.09 Ballet of dans	Totaal	0:00	0:00	0:00	0:01
	Mannen	0:00	0:01	0:00	0:01
8.1.1.10 Letterkundige activiteit	Totaal	0:00	0:00	0:00	0:00
	Mannen	0:00	0:00	0:00	0:00
8.1.1.11 Andere uitvoerende kunst	Totaal	0:00	0:00	0:00	0:02
	Mannen	0:00	0:00	0:00	0:02
8.1.1.12 Verzamelen	Totaal	0:00	0:00	0:00	0:01
	Mannen	0:00	0:00	0:00	0:01
8.1.1.13 Modelbouw	Totaal	0:00	0:00	0:00	0:01
	Mannen	0:00	0:00	0:01	0:03
8.1.1.14 Onderzoek (stamboom, botanisch)	Totaal	0:00	0:00	0:00	0:00
	Mannen	0:00	0:00	0:00	0:00
8.1.1.15 Andere technische hobby's	Totaal	0:00	0:00	0:00	0:02
	Mannen	0:00	0:00	0:00	0:00
8.1.1.16 Spelen zonder onderscheid	Totaal	0:00	0:00	0:00	0:02
	Mannen	0:00	0:00	0:00	0:01
8.1.1.17 Poppen	Totaal	0:00	0:00	0:00	0:00
	Mannen	0:00	0:00	0:00	0:00
8.1.1.18 Speelgoed	Totaal	0:00	0:00	0:00	0:00
	Mannen	0:00	0:00	0:00	0:00
8.1.1.19 Miniaturen (autootjes, figuurtjes)	Totaal	0:00	0:00	0:00	0:00
	Mannen	0:00	0:00	0:00	0:00
8.1.1.20 Gezelschapsspelen voor kinderen	Totaal	0:00	0:00	0:00	0:01
	Mannen	0:00	0:00	0:00	0:00
8.1.1.21 Andere spelen voor kinderen	Totaal	0:00	0:00	0:00	0:00
	Mannen	0:00	0:00	0:00	0:00
8.1.1.22 Spelen met huisdieren	Totaal	0:00	0:00	0:00	0:01
	Mannen	0:00	0:00	0:00	0:01

Tijdsbestedingonderzoek 1999

Participatiegraad			Gemiddelde duur per participant			Activiteiten
Weekdag	Zaterdag	Zondag	Weekdag	Zaterdag	Zondag	
0,06	0,09	0,00	0:20	3:00	0:00	Ceramiek
0,00	0,00	0,00	0:00	0:00	0:00	
0,12	0,17	0,00	0:20	3:00	0:00	
0,21	0,19	0,19	3:26	0:30	0:31	Andere beeldende kunsten
0,00	0,00	0,00	0:00	0:00	0:00	
0,39	0,37	0,33	3:26	0:30	0:31	
1,19	0,90	1,53	1:47	1:55	1:37	Muziek
1,55	1,32	1,57	1:39	1:08	1:03	
0,89	0,52	1,51	1:59	3:45	2:03	
0,00	0,00	0,09	0:00	0:00	4:20	Theater
0,00	0,00	0,22	0:00	0:00	4:20	
0,00	0,00	0,00	0:00	0:00	0:00	
0,21	0,26	0,00	1:07	2:21	0:00	Ballet of dans
0,04	0,44	0,00	0:30	2:30	0:00	
0,36	0,09	0,00	1:10	1:40	0:00	
0,00	0,13	0,00	0:00	1:00	0:00	Letterkundige activiteit
0,00	0,28	0,00	0:00	1:00	0:00	
0,00	0,00	0,00	0:00	0:00	0:00	
0,41	0,25	0,09	1:08	1:22	2:35	Andere uitvoerende kunst
0,31	0,24	0,13	1:16	2:20	4:00	
0,49	0,25	0,07	1:03	0:30	0:30	
0,08	0,00	0,08	2:04	0:00	3:00	Verzamelen
0,08	0,00	0,18	2:10	0:00	3:00	
0,08	0,00	0,00	2:00	0:00	0:00	
0,20	0,00	0,11	1:29	0:00	3:50	Modelbouw
0,44	0,00	0,25	1:29	0:00	3:50	
0,00	0,00	0,00	0:00	0:00	0:00	
0,05	0,00	0,00	1:20	0:00	0:00	Onderzoek (stamboom, botanisch)
0,00	0,00	0,00	0:00	0:00	0:00	
0,09	0,00	0,00	1:20	0:00	0:00	
0,71	0,27	0,28	0:56	1:16	0:43	Andere technische hobby's
0,09	0,11	0,00	0:20	2:00	0:00	
1,22	0,43	0,48	0:58	1:05	0:43	
0,22	0,02	0,30	2:19	6:30	1:03	Spelen zonder onderscheid
0,07	0,05	0,19	1:20	6:30	1:23	
0,35	0,00	0,39	2:29	0:00	0:57	
0,00	0,00	0,00	0:00	0:00	0:00	Poppen
0,00	0,00	0,00	0:00	0:00	0:00	
0,00	0,00	0,00	0:00	0:00	0:00	
0,00	0,00	0,00	0:00	0:00	0:00	Speelgoed
0,00	0,00	0,00	0:00	0:00	0:00	
0,00	0,00	0,00	0:00	0:00	0:00	
0,00	0,00	0,00	0:00	0:00	0:00	Miniaturen (autootjes, figuurtjes)
0,00	0,00	0,00	0:00	0:00	0:00	
0,00	0,00	0,00	0:00	0:00	0:00	
0,03	0,61	0,31	1:00	1:20	2:13	Gezelschapsspelen voor kinderen
0,00	0,00	0,19	0:00	0:00	3:10	
0,06	1,18	0,40	1:00	1:20	1:53	
0,00	0,15	0,08	0:00	0:50	1:00	Andere spelen voor kinderen
0,00	0,32	0,00	0:00	0:50	0:00	
0,00	0,00	0,14	0:00	0:00	1:00	
0,55	0,49	0,23	0:27	0:25	0:10	Spelen met huisdieren
0,83	0,74	0,00	0:30	0:19	0:00	

Tijdsbestedingonderzoek 1999

B.6 Tijdsbesteding van de Belgen naar gezinssituatie en geslacht - vervolg

Alleenstaande zonder kinderen

Activiteiten	Geslacht	Gemiddelde duur per inwoner			
		Weekdag	Zaterdag	Zondag	Fictieve week
8.1.1.23 Kaarten in gezelschap	Vrouwen	0:00	0:00	0:00	0:00
	Totaal	0:01	0:02	0:02	0:09
	Mannen	0:02	0:02	0:01	0:12
8.1.1.24 Schaken	Vrouwen	0:00	0:02	0:03	0:06
	Totaal	0:00	0:01	0:00	0:01
	Mannen	0:00	0:01	0:00	0:02
8.1.1.25 Andere spelen voor volwassenen	Vrouwen	0:00	0:00	0:00	0:00
	Totaal	0:01	0:02	0:02	0:06
	Mannen	0:01	0:01	0:02	0:06
8.1.1.26 Computer- of videospelen	Vrouwen	0:01	0:02	0:02	0:06
	Totaal	0:01	0:01	0:01	0:07
	Mannen	0:02	0:01	0:01	0:11
8.1.1.27 Kruiswoordraadsels	Vrouwen	0:01	0:00	0:00	0:04
	Totaal	0:03	0:03	0:03	0:20
	Mannen	0:03	0:03	0:03	0:19
8.1.1.28 Puzzelen	Vrouwen	0:03	0:03	0:03	0:21
	Totaal	0:00	0:00	0:00	0:01
	Mannen	0:00	0:00	0:00	0:01
8.1.1.29 Alleen kaarten	Vrouwen	0:00	0:00	0:00	0:01
	Totaal	0:03	0:05	0:03	0:22
	Mannen	0:03	0:06	0:03	0:25
8.1.1.30 Andere solitaire of vrijetijdspelen	Vrouwen	0:03	0:04	0:02	0:19
	Totaal	0:01	0:00	0:01	0:04
	Mannen	0:01	0:00	0:01	0:06
8.1.1.31 Solitaire spelen zonder onderscheid	Vrouwen	0:00	0:01	0:01	0:03
	Totaal	0:00	0:00	0:00	0:01
	Mannen	0:00	0:00	0:00	0:01
8.1.1.32 Kansspelen (lotto, pronostiek, tiercé, tombola)	Vrouwen	0:00	0:00	0:00	0:01
	Totaal	0:00	0:00	0:00	0:00
	Mannen	0:00	0:00	0:00	0:00
8.1.2 Sport	Vrouwen	0:00	0:00	0:00	0:00
	Totaal	0:05	0:08	0:08	0:43
	Mannen	0:06	0:12	0:14	0:57
8.1.2.01 Sportactiviteiten zonder onderscheid	Vrouwen	0:05	0:04	0:05	0:31
	Totaal	0:00	0:00	0:00	0:01
	Mannen	0:00	0:01	0:00	0:01
8.1.2.02 Joggen, lopen	Vrouwen	0:00	0:00	0:00	0:01
	Totaal	0:00	0:01	0:00	0:02
	Mannen	0:01	0:01	0:00	0:05
8.1.2.03 Wielrennen	Vrouwen	0:00	0:00	0:00	0:00
	Totaal	0:01	0:01	0:02	0:07
	Mannen	0:01	0:02	0:05	0:12
8.1.2.04 Wintersporten	Vrouwen	0:01	0:00	0:00	0:04
	Totaal	0:00	0:00	0:00	0:00
	Mannen	0:00	0:00	0:00	0:00
8.1.2.05 Rolschaatsen (skating)	Vrouwen	0:00	0:00	0:00	0:00
	Totaal	0:00	0:00	0:00	0:00
	Mannen	0:00	0:00	0:00	0:00
8.1.2.06 Balsporten zonder onderscheid	Vrouwen	0:00	0:00	0:00	0:00
	Totaal	0:00	0:00	0:00	0:01
	Mannen	0:00	0:00	0:00	0:01
8.1.2.07 Voetbal	Vrouwen	0:00	0:00	0:00	0:00
	Totaal	0:00	0:01	0:01	0:02
	Mannen	0:00	0:00	0:00	0:00

Tijdsbestedingonderzoek 1999

Participatiegraad			Gemiddelde duur per participant			Activiteiten
Weekdag	Zaterdag	Zondag	Weekdag	Zaterdag	Zondag	
0,32	0,26	0,41	0:22	0:40	0:10	
0,90	1,51	1,14	1:56	2:18	2:39	Kaarten in gezelschap
1,33	1,69	0,83	2:16	2:24	1:24	
0,55	1,35	1,36	1:15	2:11	3:13	
0,00	0,40	0,19	0:00	2:50	0:40	Schaken
0,00	0,77	0,45	0:00	2:56	0:40	
0,00	0,07	0,00	0:00	1:40	0:00	
0,68	1,86	1,30	1:32	1:23	2:00	Andere spelen voor volwassenen
0,70	1,50	1,68	1:38	1:08	1:30	
0,66	2,20	1,02	1:26	1:32	2:37	
1,47	1,01	0,81	1:18	1:02	1:26	Computer- of videospelen
2,02	1,47	1,19	1:22	1:10	1:44	
1,02	0,58	0,53	1:11	0:43	0:58	
5,69	4,54	4,27	0:52	1:06	1:00	Kruiswoordraadsels
4,69	3,27	2,65	0:59	1:25	1:38	
6,52	5,71	5,46	0:48	0:55	0:47	
0,19	0,00	0,45	0:46	0:00	0:30	Puzzelen
0,32	0,00	0,00	0:38	0:00	0:00	
0,09	0,00	0,78	1:10	0:00	0:30	
1,92	4,48	2,82	2:31	1:46	1:37	Alleen kaarten
1,80	3,62	2,08	3:03	2:34	2:43	
2,03	5,28	3,35	2:08	1:16	1:07	
0,88	0,68	1,67	1:03	1:13	1:06	Andere solitaire of vrijetijdspelen
1,33	0,84	2,07	1:12	0:47	0:47	
0,51	0,53	1,38	0:45	1:51	1:27	
0,15	0,14	0,52	1:27	1:50	0:56	Solitaire spelen zonder onderscheid
0,23	0,00	0,79	1:10	0:00	0:46	
0,08	0,27	0,32	2:06	1:50	1:15	
0,03	0,20	0,00	0:10	0:10	0:00	Kansspelen (lotto, pronostiek, tiercé, tombola)
0,07	0,41	0,00	0:10	0:10	0:00	
0,00	0,00	0,00	0:00	0:00	0:00	
8,53	8,10	7,84	1:03	1:34	1:47	Sport
9,22	11,09	9,62	1:08	1:46	2:22	
7,96	5,36	6,53	0:58	1:11	1:09	
0,21	0,55	0,61	0:20	1:23	0:26	Sportactiviteiten zonder onderscheid
0,00	1,04	0,41	0:00	1:24	0:16	
0,38	0,10	0,76	0:20	1:20	0:30	
0,48	0,89	0,18	1:13	0:58	1:45	Joggen, lopen
0,97	1,64	0,41	1:17	0:57	1:45	
0,07	0,20	0,00	0:30	1:10	0:00	
1,25	1,60	1,23	1:06	1:03	3:10	Wielrennen
1,61	1,92	2,72	1:09	1:32	3:07	
0,96	1,31	0,13	1:02	0:25	4:00	
0,00	0,00	0,00	0:00	0:00	0:00	Wintersporten
0,00	0,00	0,00	0:00	0:00	0:00	
0,00	0,00	0,00	0:00	0:00	0:00	
0,00	0,00	0,19	0:00	0:00	1:00	Rolschaatsen (skating)
0,00	0,00	0,00	0:00	0:00	0:00	
0,00	0,00	0,33	0:00	0:00	1:00	
0,12	0,00	0,17	1:36	0:00	0:20	Balsporten zonder onderscheid
0,20	0,00	0,00	1:50	0:00	0:00	
0,04	0,00	0,29	0:40	0:00	0:20	
0,17	0,37	0,59	1:22	3:21	2:19	Voetbal

Tijdsbestedingonderzoek 1999

B.6 Tijdsbesteding van de Belgen naar gezinssituatie en geslacht - vervolg

Alleenstaande zonder kinderen

Activiteiten	Geslacht	Gemiddelde duur per inwoner			
		Weekdag	Zaterdag	Zondag	Fictieve week
8.1.2.08 Tennis	Mannen	0:00	0:02	0:02	0:05
	Vrouwen	0:00	0:00	0:00	0:00
	Totaal	0:00	0:01	0:00	0:02
8.1.2.09 Squash	Mannen	0:00	0:01	0:00	0:02
	Vrouwen	0:00	0:00	0:00	0:02
	Totaal	0:00	0:00	0:00	0:00
8.1.2.10 Badminton	Mannen	0:00	0:00	0:00	0:00
	Vrouwen	0:00	0:00	0:00	0:00
	Totaal	0:00	0:00	0:00	0:00
8.1.2.11 Tafeltennis	Mannen	0:00	0:00	0:00	0:00
	Vrouwen	0:00	0:00	0:00	0:00
	Totaal	0:00	0:00	0:00	0:02
8.1.2.12 Basketbal, volleybal	Mannen	0:01	0:01	0:00	0:03
	Vrouwen	0:00	0:00	0:01	0:01
	Totaal	0:00	0:01	0:00	0:03
8.1.2.13 Andere balsporten	Mannen	0:00	0:01	0:01	0:04
	Vrouwen	0:00	0:01	0:00	0:03
	Totaal	0:01	0:01	0:00	0:04
8.1.2.14 Gymnastiek, aerobic en fitness	Mannen	0:00	0:01	0:00	0:02
	Vrouwen	0:01	0:00	0:00	0:05
	Totaal	0:01	0:01	0:01	0:09
8.1.2.15 Watersporten	Mannen	0:01	0:01	0:01	0:08
	Vrouwen	0:02	0:01	0:01	0:11
	Totaal	0:00	0:00	0:01	0:01
8.1.2.16 Paardrijden	Mannen	0:00	0:00	0:02	0:03
	Vrouwen	0:00	0:00	0:00	0:00
	Totaal	0:00	0:00	0:00	0:00
8.1.2.17 Gewichtheffen of bodybuilding	Mannen	0:00	0:01	0:00	0:01
	Vrouwen	0:00	0:00	0:00	0:00
	Totaal	0:00	0:00	0:00	0:00
8.1.2.18 Atletiek (lopen niet inbegrepen)	Mannen	0:00	0:00	0:00	0:00
	Vrouwen	0:00	0:00	0:00	0:00
	Totaal	0:00	0:00	0:00	0:01
8.1.2.19 Andere sporten	Mannen	0:00	0:00	0:01	0:03
	Vrouwen	0:00	0:00	0:00	0:00
	Totaal	0:01	0:01	0:01	0:05
8.1.2.20 Activiteiten in verband met sport	Mannen	0:01	0:01	0:01	0:06
	Vrouwen	0:00	0:00	0:02	0:04
	Totaal	0:00	0:00	0:00	0:01
8.2 Recreatie	Mannen	0:00	0:00	0:01	0:01
	Vrouwen	0:00	0:00	0:00	0:01
	Totaal	0:17	0:30	0:32	2:26
8.2.01 Rondritten, toeristische uitstapjes	Mannen	0:21	0:36	0:33	2:54
	Vrouwen	0:13	0:24	0:32	2:02
	Totaal	0:00	0:03	0:01	0:04
8.2.02 Attractiepark	Mannen	0:00	0:03	0:01	0:04
	Vrouwen	0:00	0:03	0:01	0:04
	Totaal	0:00	0:00	0:00	0:00
8.2.03 Dierentuin	Mannen	0:00	0:00	0:00	0:00
	Vrouwen	0:00	0:00	0:00	0:00
	Totaal	0:00	0:00	0:00	0:01

Tijdsbestedingonderzoek 1999

Participatiegraad			Gemiddelde duur per participant			Activiteiten
Weekdag	Zaterdag	Zondag	Weekdag	Zaterdag	Zondag	
0,38	0,77	1,05	1:22	3:21	2:33	
0,00	0,00	0,26	0:00	0:00	1:40	
0,19	0,31	0,23	1:40	2:51	1:21	Tennis
0,13	0,49	0,00	1:41	3:04	0:00	
0,23	0,15	0,39	1:40	2:10	1:21	
0,00	0,03	0,00	0:00	1:10	0:00	Squash
0,00	0,05	0,00	0:00	1:10	0:00	
0,00	0,00	0,00	0:00	0:00	0:00	
0,01	0,00	0,00	2:00	0:00	0:00	Badminton
0,03	0,00	0,00	2:00	0:00	0:00	
0,00	0,00	0,00	0:00	0:00	0:00	
0,21	0,21	0,10	1:55	2:23	5:30	Tafeltennis
0,46	0,37	0,00	1:55	2:40	0:00	
0,00	0,07	0,17	0:00	1:00	5:30	
0,30	0,62	0,21	2:11	2:29	3:11	Basketbal, volleybal
0,27	0,76	0,30	3:00	1:50	4:40	
0,32	0,50	0,15	1:36	3:24	1:00	
0,58	0,21	0,11	1:36	4:30	3:00	Andere balsporten
0,00	0,44	0,27	0:00	4:30	3:00	
1,06	0,00	0,00	1:36	0:00	0:00	
4,38	3,56	2,71	0:34	0:37	0:26	Gymnastiek, aerobic en fitness
3,81	4,15	1,65	0:31	0:29	0:39	
4,85	3,02	3,50	0:36	0:46	0:21	
0,23	0,00	0,36	0:27	0:00	3:50	Watersporten
0,51	0,00	0,84	0:27	0:00	3:50	
0,00	0,00	0,00	0:00	0:00	0:00	
0,00	0,17	0,00	0:00	3:02	0:00	Paardrijden
0,00	0,15	0,00	0:00	6:00	0:00	
0,00	0,20	0,00	0:00	1:00	0:00	
0,05	0,09	0,00	0:50	0:40	0:00	Gewichtheffen of bodybuilding
0,00	0,00	0,00	0:00	0:00	0:00	
0,09	0,18	0,00	0:50	0:40	0:00	
0,06	0,00	0,27	4:10	0:00	2:34	Atletiek (lopen niet inbegrepen)
0,14	0,00	0,64	4:10	0:00	2:34	
0,00	0,00	0,00	0:00	0:00	0:00	
0,80	0,67	1,04	1:14	2:11	2:09	Andere sporten
1,32	0,87	1,61	1:02	2:33	1:03	
0,37	0,48	0,62	1:48	1:35	4:14	
0,16	0,02	0,65	1:31	0:40	0:52	Activiteiten in verband met sport
0,22	0,03	1,13	1:16	0:40	0:52	
0,11	0,00	0,29	1:56	0:00	0:50	
21,93	26,47	34,64	1:16	1:53	1:33	Recreatie
21,42	28,04	34,98	1:39	2:08	1:33	
22,36	25,03	34,38	0:58	1:38	1:33	
0,03	1,45	0,89	0:40	3:28	2:09	Rondritten, toeristische uitstapjes
0,07	1,30	1,12	0:40	3:30	1:37	
0,00	1,58	0,71	0:00	3:26	2:46	
0,00	0,00	0,31	0:00	0:00	1:14	Attractiepark
0,00	0,00	0,09	0:00	0:00	1:00	
0,00	0,00	0,47	0:00	0:00	1:16	
0,12	0,00	0,00	1:35	0:00	0:00	Dierentuin
0,26	0,00	0,00	1:35	0:00	0:00	
0,00	0,00	0,00	0:00	0:00	0:00	

Tijdsbestedingonderzoek 1999

B.6 Tijdsbesteding van de Belgen naar gezinssituatie en geslacht - vervolg

Alleenstaande zonder kinderen

Activiteiten	Geslacht	Gemiddelde duur per inwoner			
		Weekdag	Zaterdag	Zondag	Fictieve week
8.2.04 Kermis, jaarmarkt	Totaal	0:00	0:00	0:02	0:03
	Mannen	0:00	0:01	0:01	0:01
	Vrouwen	0:01	0:00	0:02	0:05
8.2.05 Wandelen met de hond	Totaal	0:05	0:04	0:06	0:33
	Mannen	0:05	0:03	0:06	0:35
	Vrouwen	0:04	0:05	0:05	0:31
8.2.06 Wandelen	Totaal	0:08	0:19	0:23	1:24
	Mannen	0:10	0:24	0:24	1:35
	Vrouwen	0:07	0:16	0:22	1:14
8.2.07 Golf	Totaal	0:00	0:00	0:00	0:01
	Mannen	0:00	0:00	0:01	0:01
	Vrouwen	0:00	0:00	0:00	0:01
8.2.08 Zwemmen	Totaal	0:01	0:00	0:00	0:03
	Mannen	0:01	0:00	0:00	0:05
	Vrouwen	0:00	0:00	0:00	0:03
8.2.09 Visserij, jacht	Totaal	0:02	0:03	0:00	0:15
	Mannen	0:05	0:05	0:00	0:32
	Vrouwen	0:00	0:00	0:00	0:00
8.2.10 Plukken van vruchten, paddestoelen	Totaal	0:00	0:00	0:00	0:01
	Mannen	0:00	0:00	0:00	0:00
	Vrouwen	0:00	0:00	0:01	0:03
8.3 <i>Uitgaan, spektakel en cultuurparticipatie</i>	Totaal	0:08	0:28	0:16	1:23
	Mannen	0:11	0:36	0:20	1:54
	Vrouwen	0:05	0:20	0:12	0:56
8.3.1 Uitgaan	Totaal	0:03	0:11	0:03	0:27
	Mannen	0:05	0:15	0:05	0:45
	Vrouwen	0:00	0:07	0:03	0:12
8.3.1.1 Bal, dancing, discotheek	Totaal	0:02	0:09	0:03	0:21
	Mannen	0:03	0:11	0:05	0:32
	Vrouwen	0:00	0:07	0:03	0:12
8.3.1.2 Bowling	Totaal	0:00	0:01	0:00	0:03
	Mannen	0:01	0:02	0:00	0:06
	Vrouwen	0:00	0:00	0:00	0:00
8.3.1.3 Biljart	Totaal	0:01	0:01	0:00	0:03
	Mannen	0:01	0:02	0:00	0:08
	Vrouwen	0:00	0:00	0:00	0:00
8.3.1.4 Lunapark (zaal met elektronische spelen)	Totaal	0:00	0:00	0:00	0:00
	Mannen	0:00	0:00	0:00	0:00
	Vrouwen	0:00	0:00	0:00	0:00
8.3.2 Spektakel en cultuurparticipatie	Totaal	0:05	0:16	0:12	0:55
	Mannen	0:06	0:21	0:16	1:09
	Vrouwen	0:04	0:12	0:10	0:44
8.3.2.1 Spektakel en cultuurparticipatie zonder onderscheid	Totaal	0:00	0:01	0:00	0:04
	Mannen	0:01	0:01	0:00	0:06
	Vrouwen	0:00	0:01	0:00	0:02
8.3.2.2 Bioscoop	Totaal	0:01	0:03	0:01	0:09
	Mannen	0:01	0:04	0:02	0:11
	Vrouwen	0:01	0:02	0:01	0:08
8.3.2.3 Schouwburg of concert	Totaal	0:02	0:03	0:03	0:16
	Mannen	0:01	0:03	0:04	0:13
	Vrouwen	0:02	0:04	0:02	0:18
8.3.2.4 Tentoonstelling, museum	Totaal	0:00	0:01	0:02	0:05
	Mannen	0:00	0:01	0:02	0:05

Tijdsbestedingonderzoek 1999

Participatiegraad			Gemiddelde duur per participant			Activiteiten
Weekdag	Zaterdag	Zondag	Weekdag	Zaterdag	Zondag	
0,17	0,36	1,63	2:50	2:10	1:35	Kermis, jaarmarkt
0,00	0,69	1,36	0:00	1:56	0:51	
0,32	0,07	1,83	2:50	4:10	1:58	
7,12	6,84	7,96	1:05	0:59	1:11	Wandelen met de hond
6,71	5,80	8,21	1:15	0:59	1:12	
7,45	7,79	7,78	0:57	0:59	1:10	
13,51	18,22	26,24	1:02	1:47	1:26	Wandelen
13,72	19,68	28,90	1:09	2:00	1:23	
13,33	16,88	24,29	0:56	1:32	1:29	
0,11	0,07	0,18	0:40	4:00	3:12	Golf
0,00	0,00	0,36	0:00	0:00	2:41	
0,20	0,13	0,05	0:40	4:00	5:40	
0,65	0,41	0,77	1:31	0:45	0:46	Zwemmen
0,75	0,52	0,82	1:48	0:43	0:36	
0,56	0,30	0,73	1:13	0:50	0:54	
0,55	0,61	0,00	7:29	7:14	0:00	Visserij, jacht
1,22	1,13	0,00	7:29	7:37	0:00	
0,00	0,14	0,00	0:00	4:20	0:00	
0,66	0,00	0,55	0:32	0:00	1:10	Plukken van vruchten, paddestoelen
0,08	0,00	0,00	0:10	0:00	0:00	
1,15	0,00	0,95	0:33	0:00	1:10	
4,99	14,63	10,48	2:38	3:08	2:30	<i>Uitgaan, spektakel en cultuurparticipatie</i>
7,21	18,68	13,79	2:39	3:13	2:28	
3,15	10,91	8,05	2:35	3:00	2:33	
1,51	5,12	2,12	2:46	3:38	2:42	Uitgaan
2,97	6,60	3,19	2:51	3:50	2:24	
0,32	3,76	1,33	2:07	3:19	3:14	
0,83	4,14	2,05	3:21	3:41	2:47	Bal, dancing, discotheek
1,46	4,67	3,04	3:41	4:03	2:31	
0,32	3,65	1,33	2:07	3:16	3:14	
0,23	0,53	0,00	2:27	3:20	0:00	Bowling
0,51	0,56	0,00	2:27	5:30	0:00	
0,00	0,50	0,00	0:00	1:07	0:00	
0,45	0,65	0,00	1:52	2:23	0:00	Biljart
1,00	1,36	0,00	1:52	2:23	0:00	
0,00	0,00	0,00	0:00	0:00	0:00	
0,00	0,00	0,07	0:00	0:00	0:10	Lunapark (zaal met elektronische spelen)
0,00	0,00	0,15	0:00	0:00	0:10	
0,00	0,00	0,00	0:00	0:00	0:00	
3,51	10,41	8,81	2:33	2:37	2:20	Spektakel en cultuurparticipatie
4,24	13,03	11,29	2:31	2:41	2:20	
2,90	8,01	6,98	2:35	2:32	2:19	
0,45	0,84	0,09	1:47	2:33	2:10	Spektakel en cultuurparticipatie zonder onderscheid
0,93	0,82	0,00	1:47	2:37	0:00	
0,06	0,85	0,15	1:50	2:31	2:10	
0,62	2,31	0,85	2:30	2:16	2:29	Bioscoop
0,60	3,08	1,16	2:38	2:19	2:24	
0,63	1,60	0,63	2:24	2:10	2:35	
0,88	1,56	1,31	3:32	3:27	3:48	Schouwburg of concert
0,66	1,29	1,78	3:15	3:34	3:48	
1,06	1,82	0,97	3:41	3:23	3:48	
0,34	1,01	2,18	1:39	2:10	1:48	Tentoonstelling, museum
0,41	0,98	2,05	1:43	2:28	1:25	

Tijdsbestedingonderzoek 1999

B.6 Tijdsbesteding van de Belgen naar gezinssituatie en geslacht - vervolg

Alleenstaande zonder kinderen

Activiteiten	Geslacht	Gemiddelde duur per inwoner			
		Weekdag	Zaterdag	Zondag	Fictieve week
8.3.2.5 Toeschouwer op sportmanifestaties	Vrouwen	0:00	0:01	0:03	0:05
	Totaal	0:00	0:00	0:00	0:00
8.3.2.5.1 Voetbal	Mannen	0:00	0:00	0:01	0:01
	Vrouwen	0:00	0:00	0:00	0:00
8.3.2.5.2 Basketbal	Totaal	0:00	0:01	0:01	0:03
	Mannen	0:00	0:02	0:02	0:05
8.3.2.5.3 Volleybal	Vrouwen	0:00	0:00	0:00	0:01
	Totaal	0:00	0:00	0:00	0:00
8.3.2.5.4 Motorrennen of autorennen	Mannen	0:00	0:01	0:00	0:01
	Vrouwen	0:00	0:00	0:00	0:00
8.3.2.5.5 Atletiek	Totaal	0:00	0:00	0:00	0:00
	Mannen	0:00	0:00	0:00	0:00
8.3.2.5.6 Zwemmen	Vrouwen	0:00	0:00	0:00	0:00
	Totaal	0:00	0:00	0:00	0:00
8.3.2.5.7 Wielrennen	Mannen	0:00	0:00	0:00	0:00
	Vrouwen	0:00	0:00	0:00	0:00
8.3.2.5.8 Toeschouwer bij andere sporten	Totaal	0:00	0:02	0:00	0:04
	Mannen	0:01	0:02	0:01	0:06
8.3.2.6 Circus	Vrouwen	0:00	0:01	0:00	0:01
	Totaal	0:00	0:00	0:00	0:00
8.3.2.7 Andere culturele of vrijetijdsactiviteiten	Mannen	0:00	0:00	0:00	0:00
	Vrouwen	0:01	0:02	0:03	0:09
8.4 Media	Totaal	3:24	3:25	3:51	24:16
	Mannen	3:35	3:42	4:05	25:42
8.4.1 Televisie en video	Vrouwen	3:15	3:09	3:41	23:04
	Totaal	2:33	2:36	3:05	18:24
8.4.1.1 Naar de televisie kijken	Mannen	2:36	2:44	3:15	18:58
	Vrouwen	2:30	2:28	2:58	17:56
8.4.1.2 Naar een videofilm kijken	Totaal	2:31	2:33	3:00	18:10
	Mannen	2:34	2:40	3:08	18:38
8.4.2 Muziek	Vrouwen	2:29	2:26	2:54	17:48
	Totaal	0:01	0:03	0:05	0:14
8.4.2.1 Naar de radio luisteren	Mannen	0:02	0:04	0:06	0:20
	Vrouwen	0:01	0:02	0:04	0:09
8.4.2.2 Naar muziek (cassettes, cd, platen) luisteren	Totaal	0:10	0:10	0:09	1:09
	Mannen	0:12	0:13	0:12	1:23
8.4.2.1 Naar de radio luisteren	Vrouwen	0:09	0:07	0:07	0:56
	Totaal	0:08	0:08	0:08	0:53
8.4.2.2 Naar muziek (cassettes, cd, platen) luisteren	Mannen	0:08	0:10	0:10	0:58
	Vrouwen	0:08	0:06	0:06	0:49
	Totaal	0:02	0:02	0:02	0:15

Tijdsbestedingonderzoek 1999

Participatiegraad			Gemiddelde duur per participant			Activiteiten
Weekdag	Zaterdag	Zondag	Weekdag	Zaterdag	Zondag	
0,29	1,04	2,28	1:35	1:53	2:03	Toeschouwer op sportmanifestaties
0,00	0,00	0,26	0:00	0:00	3:00	
0,00	0,00	0,61	0:00	0:00	3:00	
0,00	0,00	0,00	0:00	0:00	0:00	Voetbal
0,10	0,86	0,85	2:12	1:53	1:58	
0,15	1,71	1,62	2:50	1:54	2:08	
0,06	0,09	0,29	1:00	1:50	1:20	Basketbal
0,00	0,32	0,09	0:00	1:18	1:30	
0,00	0,66	0,00	0:00	1:18	0:00	
0,00	0,00	0,15	0:00	0:00	1:30	Volleybal
0,20	0,21	0,00	0:48	0:40	0:00	
0,27	0,03	0,00	1:00	0:40	0:00	
0,14	0,37	0,00	0:30	0:40	0:00	Motorrennen of autorennen
0,00	0,00	0,07	0:00	0:00	2:00	
0,00	0,00	0,18	0:00	0:00	2:00	
0,00	0,00	0,00	0:00	0:00	0:00	Atletiek
0,00	0,00	0,00	0:00	0:00	0:00	
0,00	0,00	0,00	0:00	0:00	0:00	
0,00	0,00	0,00	0:00	0:00	0:00	Zwemmen
0,00	0,19	0,00	0:00	1:30	0:00	
0,00	0,00	0,00	0:00	0:00	0:00	
0,00	0,37	0,00	0:00	1:30	0:00	Wielrennen
0,18	0,14	0,00	2:40	3:40	0:00	
0,41	0,29	0,00	2:40	3:40	0:00	
0,00	0,00	0,00	0:00	0:00	0:00	Toeschouwer bij andere sporten
0,20	0,85	0,30	2:47	3:17	1:33	
0,44	1,26	0,53	2:47	2:58	1:51	
0,00	0,47	0,13	0:00	4:05	0:40	Circus
0,00	0,11	0,00	0:00	2:40	0:00	
0,00	0,12	0,00	0:00	2:40	0:00	
0,00	0,09	0,00	0:00	2:40	0:00	Andere culturele of vrijetijdsactiviteiten
0,99	2,63	3,07	1:28	2:24	1:59	
1,35	3,09	3,44	1:10	3:02	2:09	
0,70	2,20	2,80	1:58	1:35	1:50	Media
94,37	90,03	94,13	3:36	3:47	4:06	
93,90	90,08	94,13	3:49	4:07	4:20	
94,75	90,00	94,14	3:26	3:30	3:55	Televisie en video
83,93	80,48	87,09	3:02	3:13	3:33	
81,38	80,97	84,71	3:12	3:23	3:50	
86,03	80,03	88,84	2:54	3:05	3:21	Naar de televisie kijken
83,47	79,58	86,63	3:01	3:12	3:28	
80,86	79,37	84,57	3:10	3:22	3:43	
85,62	79,77	88,14	2:55	3:03	3:18	Naar een videofilm kijken
1,56	2,82	3,30	1:18	1:34	2:29	
2,31	3,36	4,53	1:23	1:53	2:19	
0,95	2,32	2,40	1:06	1:10	2:44	Muziek
17,07	15,99	14,50	0:58	1:01	1:03	
18,18	16,34	17,55	1:04	1:21	1:11	
16,15	15,67	12,26	0:53	0:43	0:54	Naar de radio luisteren
14,97	14,25	13,07	0:51	0:55	0:58	
14,63	14,65	15,76	0:52	1:10	1:03	
15,24	13,89	11,10	0:50	0:41	0:52	Naar muziek (cassettes, cd, platen) luisteren
2,74	2,23	2,58	1:25	1:26	1:00	

Tijdsbestedingonderzoek 1999

B.6 Tijdsbesteding van de Belgen naar gezinssituatie en geslacht - vervolg en Alleenstaande zonder kinderen

Activiteiten	Geslacht	Gemiddelde duur per inwoner				
		Weekdag	Zaterdag	Zondag	Fictieve week	
	Mannen	0:04	0:03	0:02	0:25	
	Vrouwen	0:01	0:01	0:01	0:07	
8.4.3	Totaal	0:38	0:37	0:34	4:22	
	Mannen	0:42	0:41	0:32	4:45	
	Vrouwen	0:35	0:33	0:35	4:02	
8.4.3.0	Totaal	0:38	0:37	0:34	4:22	
	Mannen	0:42	0:41	0:32	4:45	
	Vrouwen	0:35	0:33	0:35	4:02	
8.4.4	Totaal	0:03	0:03	0:03	0:21	
	Mannen	0:05	0:04	0:06	0:36	
	Vrouwen	0:01	0:01	0:01	0:09	
8.4.4.1	Totaal	0:02	0:02	0:02	0:14	
	Mannen	0:04	0:03	0:04	0:24	
	Vrouwen	0:01	0:01	0:01	0:05	
8.4.4.2	Totaal	0:01	0:01	0:01	0:07	
	Mannen	0:02	0:02	0:02	0:11	
	Vrouwen	0:01	0:00	0:00	0:04	
9	Verplaatsingen	Totaal	1:18	1:28	1:24	9:20
	Mannen	1:26	1:31	1:35	10:17	
	Vrouwen	1:11	1:24	1:16	8:34	
9.1	<i>Verplaatsingen voor kinderen</i>	Totaal	0:00	0:00	0:00	0:02
	Mannen	0:00	0:00	0:00	0:01	
	Vrouwen	0:01	0:00	0:00	0:03	
9.1.1	Sport- en cultuuractiviteiten	Totaal	0:00	0:00	0:00	0:00
	Mannen	0:00	0:00	0:00	0:00	
	Vrouwen	0:00	0:00	0:00	0:01	
9.1.2	School of kinderopvang	Totaal	0:00	0:00	0:00	0:01
	Mannen	0:00	0:00	0:00	0:00	
	Vrouwen	0:00	0:00	0:00	0:02	
9.1.3	Andere verplaatsingen voor kinderen	Totaal	0:00	0:00	0:00	0:00
	Mannen	0:00	0:00	0:00	0:01	
	Vrouwen	0:00	0:00	0:00	0:00	
9.2	<i>Andere verplaatsingen</i>	Totaal	1:17	1:27	1:24	9:18
	Mannen	1:26	1:31	1:35	10:17	
	Vrouwen	1:10	1:24	1:15	8:31	
9.2.0	Andere verplaatsingen	Totaal	1:17	1:27	1:24	9:18
	Mannen	1:26	1:31	1:35	10:17	
	Vrouwen	1:10	1:24	1:15	8:31	

einde

Participatiegraad			Gemiddelde duur per participant			Activiteiten
Weekdag	Zaterdag	Zondag	Weekdag	Zaterdag	Zondag	
4,42	2,44	3,94	1:29	1:59	1:02	
1,36	2,03	1,57	1:14	0:49	0:56	
55,63	46,62	42,52	1:09	1:19	1:20	Geschreven pers
54,60	47,36	40,04	1:18	1:26	1:20	
56,48	45,94	44,34	1:02	1:12	1:20	
55,63	46,62	42,52	1:09	1:19	1:20	Lezen van de geschreven pers
54,60	47,36	40,04	1:18	1:26	1:20	
56,48	45,94	44,34	1:02	1:12	1:20	
2,99	2,58	3,19	1:43	1:44	1:33	Nieuwe media
4,95	3,97	6,21	1:44	1:46	1:33	
1,37	1,31	0,98	1:40	1:40	1:33	
1,80	1,03	2,03	1:48	2:53	1:48	Computer als hobby (spelen niet inbegrepen)
3,19	1,25	3,46	1:51	3:34	1:54	
0,66	0,82	0,98	1:37	1:56	1:33	
1,26	1,61	1,19	1:30	0:57	1:04	Computercommunicatie (internet, e-mail)
1,91	2,82	2,81	1:25	0:54	1:04	
0,72	0,49	0,00	1:43	1:15	0:00	
82,11	84,26	76,06	1:35	1:44	1:50	Verplaatsingen
87,29	86,47	78,23	1:39	1:45	2:01	
77,84	82,24	74,48	1:31	1:43	1:41	
1,67	0,14	0,32	0:21	1:30	0:26	Verplaatsingen voor kinderen
0,91	0,00	0,43	0:14	0:00	0:30	
2,31	0,27	0,24	0:23	1:30	0:20	
0,13	0,14	0,00	0:31	1:30	0:00	Sport- en cultuuractiviteiten
0,07	0,00	0,00	0:10	0:00	0:00	
0,19	0,27	0,00	0:37	1:30	0:00	
1,25	0,00	0,00	0:19	0:00	0:00	School of kinderopvang
0,40	0,00	0,00	0:10	0:00	0:00	
1,96	0,00	0,00	0:20	0:00	0:00	
0,39	0,00	0,32	0:18	0:00	0:26	Andere verplaatsingen voor kinderen
0,51	0,00	0,43	0:16	0:00	0:30	
0,28	0,00	0,24	0:20	0:00	0:20	
81,72	84,26	76,06	1:35	1:44	1:50	Andere verplaatsingen
87,29	86,47	78,23	1:39	1:45	2:01	
77,12	82,24	74,48	1:31	1:42	1:41	
81,72	84,26	76,06	1:35	1:44	1:50	Andere verplaatsingen
87,29	86,47	78,23	1:39	1:45	2:01	
77,12	82,24	74,48	1:31	1:42	1:41	

Tijdsbestedingonderzoek 1999

B.6 Tijdsbesteding van de Belgen naar gezinssituatie en geslacht

Jongere van mider dan 26 jaar inwonend bij ouder(s)

Activiteiten		Geslacht	Gemiddelde duur per inwoner			
			Weekdag	Zaterdag	Zondag	Fictieve week
1	Loonarbeid	Totaal	0:49	0:17	0:08	4:27
		Mannen	0:58	0:25	0:09	5:26
		Vrouwen	0:37	0:08	0:07	3:20
1.1	<i>Werk</i>	Totaal	0:46	0:16	0:08	4:15
		Mannen	0:56	0:24	0:09	5:12
		Vrouwen	0:35	0:07	0:07	3:10
1.1.1	Hoofdberoep	Totaal	0:44	0:13	0:05	3:57
		Mannen	0:53	0:20	0:06	4:50
		Vrouwen	0:33	0:06	0:04	2:56
1.1.2	Bijberoep	Totaal	0:00	0:00	0:00	0:01
		Mannen	0:00	0:00	0:00	0:01
		Vrouwen	0:00	0:00	0:00	0:00
1.1.3	Betaald overwerk	Totaal	0:00	0:01	0:01	0:01
		Mannen	0:00	0:00	0:01	0:01
		Vrouwen	0:00	0:01	0:00	0:02
1.1.4	Ander bijberoep zonder onderscheid	Totaal	0:01	0:02	0:01	0:09
		Mannen	0:01	0:05	0:00	0:12
		Vrouwen	0:01	0:00	0:02	0:06
1.1.5	Andere tijdsbesteding betreffende de arbeid	Totaal	0:01	0:00	0:01	0:07
		Mannen	0:01	0:00	0:01	0:08
		Vrouwen	0:01	0:00	0:00	0:06
1.2	<i>Pauzes op het werk</i>	Totaal	0:02	0:00	0:00	0:10
		Mannen	0:02	0:01	0:00	0:11
		Vrouwen	0:02	0:00	0:00	0:09
1.2.0	Pauzes op het werk	Totaal	0:02	0:00	0:00	0:10
		Mannen	0:02	0:01	0:00	0:11
		Vrouwen	0:02	0:00	0:00	0:09
1.3	<i>Activiteiten i.v.m. werkloosheid of zoeken naar werk</i>	Totaal	0:00	0:00	0:00	0:02
		Mannen	0:00	0:00	0:00	0:02
		Vrouwen	0:00	0:00	0:00	0:01
1.3.0	Activiteiten i.v.m. werkloosheid of zoeken naar werk	Totaal	0:00	0:00	0:00	0:02
		Mannen	0:00	0:00	0:00	0:02
		Vrouwen	0:00	0:00	0:00	0:01
2	Huishoudelijke en gezinstaken	Totaal	0:55	1:26	0:49	6:48
		Mannen	0:44	1:10	0:35	5:24
		Vrouwen	1:07	1:43	1:07	8:26
2.1	<i>Huishouding</i>	Totaal	0:34	0:39	0:37	4:08
		Mannen	0:25	0:29	0:24	2:58
		Vrouwen	0:45	0:50	0:53	5:30
2.1.01	In de keuken werken zonder onderscheid	Totaal	0:00	0:00	0:00	0:01
		Mannen	0:00	0:00	0:00	0:00
		Vrouwen	0:00	0:00	0:01	0:02
2.1.02	Maaltijden opdienen, tafel afruimen	Totaal	0:03	0:04	0:04	0:23
		Mannen	0:02	0:03	0:03	0:16
		Vrouwen	0:04	0:06	0:06	0:32
2.1.03	Maaltijden voorbereiden, schillen, koken	Totaal	0:05	0:06	0:06	0:37
		Mannen	0:03	0:03	0:04	0:23
		Vrouwen	0:07	0:08	0:08	0:53
2.1.04	De afwas doen	Totaal	0:04	0:04	0:04	0:30
		Mannen	0:03	0:04	0:02	0:23
		Vrouwen	0:05	0:04	0:07	0:39
2.1.05	Voedsel conserveren	Totaal	0:00	0:00	0:00	0:00
		Mannen	0:00	0:00	0:00	0:00

Tijdsbestedingonderzoek 1999

Participatiegraad			Gemiddelde duur per participant			Activiteiten
Weekdag	Zaterdag	Zondag	Weekdag	Zaterdag	Zondag	
12,80	4,95	2,14	6:19	5:34	6:01	Loonarbeid
14,27	6,93	2,52	6:50	5:59	5:41	
11,11	2,81	1,68	5:34	4:27	6:38	
11,38	4,86	2,14	6:46	5:33	5:58	<i>Werk</i>
12,66	6,93	2,52	7:21	5:50	5:41	
9,91	2,62	1,68	5:55	4:45	6:29	
10,43	3,66	1,26	6:59	5:58	6:57	Hoofdberoep
11,79	5,40	1,56	7:29	6:05	6:20	
8,85	1,78	0,90	6:15	5:35	8:16	
0,14	0,00	0,00	1:43	0:00	0:00	Bijberoep
0,10	0,00	0,00	3:10	0:00	0:00	
0,19	0,00	0,00	0:50	0:00	0:00	
0,15	0,23	0,29	0:17	3:51	4:11	Betaald overwerk
0,00	0,00	0,42	0:00	0:00	4:58	
0,32	0,48	0,14	0:17	3:51	1:20	
0,42	0,79	0,29	4:38	4:57	5:07	Ander bijberoep zonder onderscheid
0,60	1,53	0,00	4:06	4:57	0:00	
0,22	0,00	0,64	6:19	0:00	5:07	
1,05	0,17	0,30	1:53	1:43	4:21	Andere tijdsbesteding betreffende de arbeid
0,84	0,00	0,54	2:36	0:00	4:21	
1,28	0,36	0,00	1:21	1:43	0:00	
5,43	0,66	0,13	0:36	0:48	0:50	<i>Pauzes op het werk</i>
6,24	1,08	0,00	0:34	0:55	0:00	
4,50	0,21	0,29	0:39	0:10	0:50	
5,43	0,66	0,13	0:36	0:48	0:50	Pauzes op het werk
6,24	1,08	0,00	0:34	0:55	0:00	
4,50	0,21	0,29	0:39	0:10	0:50	
0,32	0,09	0,00	1:46	0:10	0:00	<i>Activiteiten i.v.m. werkloosheid of zoeken naar werk</i>
0,38	0,00	0,00	2:01	0:00	0:00	
0,26	0,19	0,00	1:19	0:10	0:00	
0,32	0,09	0,00	1:46	0:10	0:00	Activiteiten i.v.m. werkloosheid of zoeken naar werk
0,38	0,00	0,00	2:01	0:00	0:00	
0,26	0,19	0,00	1:19	0:10	0:00	
69,15	74,98	68,24	1:19	1:54	1:12	Huishoudelijke en gezinstaken
64,86	66,71	61,35	1:07	1:45	0:57	
74,09	83,91	76,56	1:31	2:03	1:27	
59,78	62,27	60,88	0:58	1:03	1:01	<i>Huishouding</i>
52,26	53,60	52,18	0:48	0:55	0:46	
68,42	71,63	71,39	1:06	1:10	1:14	
0,98	0,17	1,25	0:16	0:10	0:33	In de keuken werken zonder onderscheid
0,18	0,12	0,57	0:10	0:10	0:10	
1,89	0,22	2,07	0:16	0:10	0:41	
17,01	20,72	19,52	0:18	0:20	0:22	Maaltijden opdienen, tafel afruimen
12,74	15,44	15,60	0:17	0:18	0:18	
21,92	26,42	24,28	0:18	0:22	0:24	
17,48	15,18	16,46	0:29	0:38	0:37	Maaltijden voorbereiden, schillen, koken
12,86	11,12	9,46	0:25	0:31	0:42	
22,79	19,57	24,93	0:32	0:42	0:34	
17,10	15,87	15,29	0:25	0:25	0:29	De afwas doen
12,79	14,25	9,53	0:26	0:25	0:25	
22,06	17,62	22,25	0:25	0:24	0:31	
0,00	0,32	0,00	0:00	1:05	0:00	Voedsel conserveren
0,00	0,00	0,00	0:00	0:00	0:00	

Tijdsbestedingonderzoek 1999

B.6 Tijdsbesteding van de Belgen naar gezinssituatie en geslacht - vervolg

Jongere van minder dan 26 jaar inwonend bij ouder(s)

Activiteiten	Geslacht	Gemiddelde duur per inwoner			
		Weekdag	Zaterdag	Zondag	Fictieve week
2.1.06 Het huis reinigen, opruimen zonder onderscheid	Vrouwen	0:00	0:00	0:00	0:00
	Totaal	0:01	0:02	0:02	0:10
2.1.07 Stofzuigen	Mannen	0:00	0:02	0:02	0:05
	Vrouwen	0:02	0:03	0:02	0:16
2.1.08 Vloer reinigen	Totaal	0:00	0:00	0:00	0:03
	Mannen	0:00	0:00	0:00	0:01
2.1.09 Ruiten wassen	Vrouwen	0:01	0:01	0:01	0:06
	Totaal	0:01	0:00	0:00	0:05
2.1.10 Stof afnemen	Mannen	0:01	0:00	0:00	0:04
	Vrouwen	0:01	0:00	0:00	0:05
2.1.11 De bedden opmaken	Totaal	0:00	0:00	0:00	0:00
	Mannen	0:00	0:00	0:00	0:00
2.1.12 Een kamer opruimen	Vrouwen	0:01	0:00	0:01	0:04
	Totaal	0:05	0:07	0:06	0:37
2.1.13 Andere werken voor huishoudelijk onderhoud	Mannen	0:04	0:05	0:05	0:29
	Vrouwen	0:06	0:10	0:08	0:46
2.1.14 Buiten reinigen	Totaal	0:01	0:01	0:00	0:05
	Mannen	0:00	0:01	0:00	0:02
2.1.15 Vuilnis opruimen	Vrouwen	0:01	0:01	0:00	0:08
	Totaal	0:00	0:00	0:00	0:02
2.1.16 De planten verzorgen (binnenshuis)	Mannen	0:00	0:00	0:00	0:03
	Vrouwen	0:00	0:00	0:00	0:00
2.1.17 Verhuizen	Totaal	0:00	0:00	0:00	0:01
	Mannen	0:00	0:00	0:00	0:02
2.1.18 Boodschappen en aankopen uitpakken en opruimen	Vrouwen	0:00	0:00	0:02	0:04
	Totaal	0:02	0:03	0:02	0:13
2.1.19 Koffers klaarmaken voor een reis	Mannen	0:01	0:02	0:01	0:10
	Vrouwen	0:02	0:04	0:02	0:16
2.1.20 Zoeken naar verloren voorwerpen	Totaal	0:01	0:01	0:01	0:07
	Mannen	0:01	0:01	0:01	0:04
2.1.21 Handwas van textiel	Vrouwen	0:01	0:01	0:02	0:10
	Totaal	0:00	0:00	0:00	0:00
2.1.22 Textiel sorteren en in de wasmachine doen	Mannen	0:00	0:00	0:00	0:00
	Vrouwen	0:00	0:00	0:00	0:00
2.1.23 Textiel uit de wasmachine halen	Totaal	0:00	0:00	0:00	0:01
	Mannen	0:00	0:00	0:00	0:00
	Vrouwen	0:00	0:00	0:00	0:01

Tijdsbestedingonderzoek 1999

Participatiegraad			Gemiddelde duur per participant			Activiteiten
Weekdag	Zaterdag	Zondag	Weekdag	Zaterdag	Zondag	
0,00	0,66	0,00	0:00	1:05	0:00	Het huis reinigen, opruimen zonder onderscheid
3,53	3,80	3,91	0:36	1:01	0:43	
2,03	3,28	2,74	0:20	0:46	0:57	
5,26	4,36	5,34	0:43	1:14	0:35	Stofzuigen
1,34	1,54	1,71	0:32	0:19	0:28	
0,48	0,00	0,83	0:19	0:00	0:24	Vloer reinigen
2,33	3,19	2,78	0:35	0:19	0:29	
1,24	0,76	0,52	1:07	0:49	0:21	
0,48	0,78	0,00	2:28	0:48	0:00	Ruiten wassen
2,12	0,75	1,16	0:46	0:51	0:21	
0,12	0,00	0,18	0:22	0:00	0:35	
0,04	0,00	0,00	0:30	0:00	0:00	Stof afnemen
0,20	0,00	0,41	0:20	0:00	0:35	
0,32	0,17	0,60	0:16	0:20	0:45	
0,12	0,33	0,21	0:30	0:20	1:30	De bedden opmaken
0,55	0,00	1,08	0:13	0:00	0:35	
2,27	2,29	2,48	0:18	0:11	0:17	
1,12	0,96	1,97	0:19	0:10	0:18	Een kamer opruimen
3,60	3,72	3,09	0:17	0:11	0:16	
15,48	17,61	15,78	0:30	0:43	0:39	
11,20	11,60	10,14	0:35	0:44	0:45	Andere werken voor huishoudelijk onderhoud
20,40	24,10	22,61	0:28	0:42	0:35	
1,30	1,85	0,92	1:00	0:39	0:29	
0,52	1,01	0,95	0:48	0:54	0:28	Buiten reinigen
2,19	2,75	0,88	1:04	0:33	0:31	
0,43	0,85	0,48	0:54	0:27	0:32	
0,56	1,64	0,67	1:12	0:27	0:29	Vuilnis opruimen
0,28	0,00	0,26	0:14	0:00	0:40	
0,67	1,06	0,21	0:17	1:02	0:15	
0,79	1,13	0,39	0:20	1:09	0:15	De planten verzorgen (binnenshuis)
0,52	1,00	0,00	0:12	0:54	0:00	
0,29	0,38	0,19	0:25	0:29	0:10	
0,00	0,35	0,00	0:00	0:50	0:00	Verhuizen
0,62	0,42	0,42	0:25	0:10	0:10	
0,37	0,49	0,41	1:32	0:31	3:55	
0,37	0,23	0,46	1:20	0:50	0:52	Boodschappen en aankopen uitpakken en opruimen
0,37	0,76	0,35	1:45	0:24	8:40	
8,67	13,66	5,59	0:19	0:24	0:27	
7,26	8,31	4,85	0:19	0:25	0:22	Koffers klaarmaken voor een reis
10,29	19,43	6,47	0:19	0:23	0:31	
2,50	2,88	4,86	0:36	0:34	0:25	
2,10	1,77	4,95	0:25	0:36	0:17	Zoeken naar verloren voorwerpen
2,95	4,07	4,74	0:44	0:33	0:34	
0,10	0,00	0,11	0:10	0:00	0:10	
0,05	0,00	0,20	0:10	0:00	0:10	Handwas van textiel
0,15	0,00	0,00	0:10	0:00	0:00	
0,23	0,21	0,00	0:17	0:17	0:00	
0,26	0,00	0,00	0:10	0:00	0:00	Textiel sorteren en in de wasmachine doen
0,19	0,44	0,00	0:29	0:17	0:00	
0,79	0,62	0,76	0:15	0:13	0:17	
0,48	0,57	0,49	0:10	0:16	0:24	Textiel uit de wasmachine halen
1,15	0,69	1,08	0:18	0:10	0:13	
0,16	0,09	0,12	0:10	0:10	0:20	

Tijdsbestedingonderzoek 1999

B.6 Tijdsbesteding van de Belgen naar gezinssituatie en geslacht - vervolg

Jongere van mider dan 26 jaar inwonend bij ouder(s)

Activiteiten	Geslacht	Gemiddelde duur per inwoner			
		Weekdag	Zaterdag	Zondag	Fictieve week
	Mannen	0:00	0:00	0:00	0:00
	Vrouwen	0:00	0:00	0:00	0:00
2.1.24	Totaal	0:00	0:00	0:00	0:00
	Mannen	0:00	0:00	0:00	0:00
	Vrouwen	0:00	0:00	0:00	0:00
2.1.25	Totaal	0:00	0:00	0:00	0:01
	Mannen	0:00	0:00	0:00	0:00
	Vrouwen	0:00	0:00	0:00	0:01
2.1.26	Totaal	0:01	0:01	0:01	0:07
	Mannen	0:00	0:00	0:00	0:02
	Vrouwen	0:02	0:03	0:01	0:13
2.1.27	Totaal	0:03	0:02	0:03	0:19
	Mannen	0:02	0:02	0:01	0:15
	Vrouwen	0:03	0:02	0:04	0:23
2.1.28	Totaal	0:01	0:00	0:00	0:03
	Mannen	0:01	0:01	0:00	0:04
	Vrouwen	0:00	0:00	0:00	0:03
2.1.29	Totaal	0:03	0:02	0:02	0:18
	Mannen	0:02	0:02	0:02	0:15
	Vrouwen	0:03	0:03	0:03	0:21
2.2	Totaal	0:07	0:17	0:06	0:58
	Mannen	0:09	0:22	0:07	1:15
	Vrouwen	0:04	0:12	0:06	0:39
2.2.01	Totaal	0:00	0:00	0:00	0:00
	Mannen	0:00	0:00	0:00	0:00
	Vrouwen	0:00	0:00	0:00	0:00
2.2.02	Totaal	0:01	0:02	0:01	0:09
	Mannen	0:01	0:02	0:00	0:09
	Vrouwen	0:01	0:03	0:02	0:09
2.2.03	Totaal	0:00	0:00	0:00	0:00
	Mannen	0:00	0:00	0:00	0:00
	Vrouwen	0:00	0:00	0:00	0:00
2.2.04	Totaal	0:00	0:00	0:00	0:00
	Mannen	0:00	0:00	0:00	0:00
	Vrouwen	0:00	0:00	0:00	0:01
2.2.05	Totaal	0:00	0:00	0:00	0:00
	Mannen	0:00	0:00	0:00	0:00
	Vrouwen	0:00	0:00	0:00	0:00
2.2.06	Totaal	0:00	0:00	0:00	0:00
	Mannen	0:00	0:00	0:00	0:00
	Vrouwen	0:00	0:00	0:00	0:00
2.2.07	Totaal	0:00	0:02	0:00	0:04
	Mannen	0:01	0:03	0:00	0:06
	Vrouwen	0:00	0:01	0:00	0:01
2.2.08	Totaal	0:00	0:03	0:01	0:05
	Mannen	0:00	0:03	0:00	0:05
	Vrouwen	0:00	0:03	0:01	0:04
2.2.09	Totaal	0:01	0:01	0:00	0:04
	Mannen	0:01	0:02	0:00	0:06
	Vrouwen	0:00	0:01	0:00	0:03
2.2.10	Totaal	0:00	0:01	0:01	0:02
	Mannen	0:00	0:01	0:01	0:02
	Vrouwen	0:00	0:00	0:00	0:03

Tijdsbestedingonderzoek 1999

Participatiegraad			Gemiddelde duur per participant			Activiteiten
Weekdag	Zaterdag	Zondag	Weekdag	Zaterdag	Zondag	
0,00	0,00	0,21	0:00	0:00	0:20	
0,34	0,18	0,00	0:10	0:10	0:00	
0,10	0,32	0,19	0:20	0:10	0:10	Textiel in de droogmachine steken of uithalen
0,00	0,00	0,00	0:00	0:00	0:00	
0,21	0,67	0,43	0:20	0:10	0:10	
0,98	0,72	0,89	0:12	0:14	0:15	Textiel aan de wasdraad ophangen of afnemen
0,65	0,35	0,21	0:10	0:10	0:10	
1,35	1,11	1,71	0:12	0:16	0:15	
2,72	1,96	1,52	0:38	1:08	0:34	Textiel strijken, opvouwen, opbergen
0,96	0,54	0,34	0:33	0:40	0:14	
4,75	3,51	2,95	0:39	1:12	0:36	
8,49	7,49	7,50	0:33	0:29	0:36	Zorgen voor dieren
6,57	8,29	5,00	0:35	0:30	0:29	
10,69	6,63	10,54	0:31	0:27	0:40	
2,15	1,80	1,45	0:24	0:24	0:15	Administratief beheer van het huishouden
2,37	2,28	1,23	0:25	0:23	0:18	
1,89	1,28	1,72	0:22	0:24	0:12	
11,32	9,82	8,99	0:23	0:23	0:25	Het budget van het huishouden maken
9,76	9,01	7,69	0:23	0:22	0:20	
13,12	10,69	10,55	0:24	0:24	0:30	
10,70	16,58	10,45	1:04	1:43	1:02	<i>Klusjes</i>
12,57	19,24	11,66	1:13	1:53	1:02	
8,55	13,70	8,97	0:50	1:29	1:02	
0,00	0,00	0,24	0:00	0:00	0:22	Onderhoud van verwarmingsinstallatie en waterleidingen
0,00	0,00	0,36	0:00	0:00	0:25	
0,00	0,00	0,11	0:00	0:00	0:10	
3,60	3,83	2,78	0:32	0:57	0:34	Andere onderhoudswerken
3,44	3,49	1,79	0:40	0:44	0:20	
3,79	4,21	3,97	0:24	1:09	0:42	
0,00	0,21	0,17	0:00	0:50	0:30	Onderhoud van textiel en schoenen
0,00	0,00	0,32	0:00	0:00	0:30	
0,00	0,44	0,00	0:00	0:50	0:00	
0,21	0,24	0,00	0:20	0:30	0:00	Kledij verstellen, een knoop aannaaien
0,00	0,00	0,00	0:00	0:00	0:00	
0,45	0,49	0,00	0:20	0:30	0:00	
0,23	0,71	0,06	0:10	0:13	0:10	Schoenen poetsen
0,18	1,25	0,12	0:10	0:13	0:10	
0,30	0,12	0,00	0:10	0:10	0:00	
0,10	0,04	0,05	0:30	0:40	0:40	Kledij maken
0,00	0,00	0,00	0:00	0:00	0:00	
0,21	0,08	0,11	0:30	0:40	0:40	
0,83	2,37	0,48	0:37	1:26	0:28	In de moestuin werken
1,21	2,87	0,65	0:42	1:48	0:35	
0,41	1,82	0,27	0:20	0:49	0:10	
0,51	2,30	1,37	0:52	2:08	0:39	Sierplanten verzorgen in de tuin
0,67	2,79	0,86	0:49	1:56	0:38	
0,33	1,78	1,98	0:59	2:28	0:41	
1,05	1,46	0,00	0:58	1:36	0:00	Gras maaien
1,72	1,56	0,00	0:52	1:47	0:00	
0,28	1,35	0,00	1:42	1:22	0:00	
0,19	0,51	1,23	1:53	2:15	1:01	Renovatie, herstellingen en productie zonder onderscheid
0,09	0,88	1,58	0:20	2:20	1:07	
0,29	0,12	0,81	2:27	1:40	0:45	

Tijdsbestedingonderzoek 1999

B.6 Tijdsbesteding van de Belgen naar gezinssituatie en geslacht - vervolg

Jongere van mider dan 26 jaar inwonend bij ouder(s)

Activiteiten	Geslacht	Gemiddelde duur per inwoner			
		Weekdag	Zaterdag	Zondag	Fictieve week
2.2.11 Bouw en renovatie van het huis (grote werken)	Totaal	0:01	0:02	0:00	0:06
	Mannen	0:01	0:03	0:00	0:09
	Vrouwen	0:00	0:00	0:00	0:02
2.2.12 Verven, behangen	Totaal	0:00	0:00	0:01	0:03
	Mannen	0:00	0:00	0:01	0:04
	Vrouwen	0:00	0:00	0:01	0:02
2.2.13 Loodgieterij	Totaal	0:00	0:00	0:00	0:00
	Mannen	0:00	0:00	0:00	0:01
	Vrouwen	0:00	0:00	0:00	0:00
2.2.14 Elektriciteitswerken	Totaal	0:00	0:00	0:00	0:00
	Mannen	0:00	0:00	0:00	0:00
	Vrouwen	0:00	0:00	0:00	0:00
2.2.15 Binnenhuisinrichting	Totaal	0:00	0:00	0:00	0:01
	Mannen	0:00	0:00	0:00	0:01
	Vrouwen	0:00	0:00	0:00	0:01
2.2.16 Timmerwerk	Totaal	0:00	0:00	0:00	0:01
	Mannen	0:00	0:01	0:00	0:01
	Vrouwen	0:00	0:00	0:00	0:01
2.2.17 Herstellingen aan het dak	Totaal	0:00	0:00	0:00	0:01
	Mannen	0:00	0:00	0:00	0:02
	Vrouwen	0:00	0:00	0:00	0:00
2.2.18 Andere herstellingen aan het huis	Totaal	0:00	0:01	0:01	0:03
	Mannen	0:01	0:01	0:01	0:05
	Vrouwen	0:00	0:00	0:00	0:00
2.2.19 Herstelling van materieel, meubelen	Totaal	0:00	0:00	0:00	0:02
	Mannen	0:01	0:00	0:00	0:04
	Vrouwen	0:00	0:00	0:00	0:00
2.2.20 Onderhoud van voertuigen	Totaal	0:01	0:03	0:01	0:11
	Mannen	0:02	0:03	0:02	0:13
	Vrouwen	0:01	0:03	0:01	0:08
2.2.21 Productie van goederen voor het huishouden	Totaal	0:00	0:01	0:00	0:01
	Mannen	0:00	0:01	0:00	0:02
	Vrouwen	0:00	0:00	0:00	0:01
2.2.22 Herstellingen zonder onderscheid	Totaal	0:00	0:01	0:01	0:03
	Mannen	0:01	0:01	0:01	0:04
	Vrouwen	0:00	0:00	0:01	0:01
2.3 <i>Aankopen en gebruik van diensten</i>	Totaal	0:13	0:29	0:06	1:42
	Mannen	0:10	0:19	0:04	1:12
	Vrouwen	0:18	0:40	0:08	2:17
2.3.1 Aankopen	Totaal	0:11	0:27	0:05	1:26
	Mannen	0:08	0:16	0:03	0:57
	Vrouwen	0:15	0:39	0:07	1:59
2.3.1.1 Aankopen voor courant verbruik	Totaal	0:11	0:27	0:05	1:26
	Mannen	0:08	0:15	0:03	0:57
	Vrouwen	0:15	0:38	0:06	1:58
2.3.1.2 Belangrijke aankopen (pogingen inbegrepen)	Totaal	0:00	0:00	0:00	0:01
	Mannen	0:00	0:00	0:00	0:00
	Vrouwen	0:00	0:01	0:00	0:01
2.3.2 Gebruik van diensten	Totaal	0:03	0:02	0:01	0:16
	Mannen	0:02	0:03	0:01	0:14
	Vrouwen	0:03	0:01	0:01	0:17
2.3.2.01 Administratieve diensten zonder onderscheid	Totaal	0:00	0:00	0:00	0:00
	Mannen	0:00	0:00	0:00	0:01

Tijdsbestedingonderzoek 1999

Participatiegraad			Gemiddelde duur per participant			Activiteiten
Weekdag	Zaterdag	Zondag	Weekdag	Zaterdag	Zondag	
0,45	0,42	0,06	3:06	5:59	0:50	Bouw en renovatie van het huis (grote werken)
0,58	0,81	0,12	3:39	5:59	0:50	
0,31	0,00	0,00	1:56	0:00	0:00	
0,43	0,19	0,51	1:29	0:50	2:36	Verven, behangen
0,46	0,37	0,74	1:48	0:50	1:58	
0,39	0,00	0,24	1:03	0:00	5:00	
0,10	0,00	0,00	1:30	0:00	0:00	Loodgieterij
0,18	0,00	0,00	1:30	0:00	0:00	
0,00	0,00	0,00	0:00	0:00	0:00	
0,08	0,00	0,00	0:20	0:00	0:00	Elektriciteitswerken
0,15	0,00	0,00	0:20	0:00	0:00	
0,00	0,00	0,00	0:00	0:00	0:00	
0,13	0,42	0,15	1:34	0:58	1:01	Binnenhuisinrichting
0,12	0,35	0,14	0:53	0:40	1:50	
0,15	0,50	0,16	2:10	1:12	0:10	
0,08	0,25	0,00	2:40	2:03	0:00	Timmerwerk
0,00	0,47	0,00	0:00	2:03	0:00	
0,18	0,00	0,00	2:40	0:00	0:00	
0,15	0,00	0,00	2:12	0:00	0:00	Herstellingen aan het dak
0,28	0,00	0,00	2:12	0:00	0:00	
0,00	0,00	0,00	0:00	0:00	0:00	
0,23	0,35	0,44	2:26	3:07	2:05	Andere herstellingen aan het huis
0,44	0,68	0,52	2:26	3:07	3:04	
0,00	0,00	0,35	0:00	0:00	0:20	
0,29	0,80	0,17	2:20	0:44	0:46	Herstelling van materieel, meubelen
0,55	0,71	0,31	2:20	0:51	0:46	
0,00	0,89	0,00	0:00	0:38	0:00	
2,41	4,93	2,20	0:54	1:01	1:03	Onderhoud van voertuigen
2,82	5,61	3,55	0:59	0:51	0:55	
1,94	4,18	0,57	0:46	1:16	1:57	
0,12	0,18	0,46	0:55	6:10	1:08	Productie van goederen voor het huishouden
0,12	0,35	0,27	0:50	6:10	1:30	
0,13	0,00	0,68	1:00	0:00	0:57	
0,86	0,49	1,36	0:36	2:32	0:55	Herstellingen zonder onderscheid
1,41	0,48	2,02	0:36	4:10	0:36	
0,23	0,50	0,56	0:40	0:50	2:14	
27,54	38,44	14,81	0:49	1:16	0:39	<i>Aankopen en gebruik van diensten</i>
25,46	30,44	11,66	0:38	1:01	0:35	
29,93	47,07	18,63	0:59	1:26	0:42	
24,11	34,29	12,36	0:45	1:19	0:40	Aankopen
21,50	25,25	9,62	0:35	1:03	0:35	
27,10	44,04	15,68	0:54	1:28	0:44	
24,11	34,17	11,83	0:45	1:18	0:40	Aankopen voor courant verbruik
21,50	25,25	9,62	0:35	1:01	0:35	
27,10	43,79	14,52	0:54	1:28	0:44	
0,00	0,25	0,53	0:00	3:15	0:40	Belangrijke aankopen (pogingen inbegrepen)
0,00	0,23	0,00	0:00	3:10	0:00	
0,00	0,26	1,16	0:00	3:20	0:40	
6,94	6,06	2,66	0:37	0:35	0:29	Gebruik van diensten
6,31	7,02	2,41	0:35	0:39	0:27	
7,67	5,01	2,95	0:39	0:28	0:32	
0,59	0,00	0,04	0:15	0:00	0:10	Administratieve diensten zonder onderscheid
0,69	0,00	0,08	0:17	0:00	0:10	

Tijdsbestedingonderzoek 1999

B.6 Tijdsbesteding van de Belgen naar gezinssituatie en geslacht - vervolg

Jongere van mider dan 26 jaar inwonend bij ouder(s)

Activiteiten	Geslacht	Gemiddelde duur per inwoner			
		Weekdag	Zaterdag	Zondag	Fictieve week
2.3.2.02 Bank	Vrouwen	0:00	0:00	0:00	0:00
	Totaal	0:00	0:00	0:00	0:01
2.3.2.03 Post	Mannen	0:00	0:00	0:00	0:01
	Vrouwen	0:00	0:00	0:00	0:01
2.3.2.04 Gemeente	Totaal	0:00	0:00	0:00	0:00
	Mannen	0:00	0:00	0:00	0:00
2.3.2.05 Politie of rijkswacht	Vrouwen	0:00	0:00	0:00	0:00
	Totaal	0:00	0:00	0:00	0:00
2.3.2.06 Belastingkantoor	Mannen	0:00	0:00	0:00	0:00
	Vrouwen	0:00	0:00	0:00	0:00
2.3.2.07 Andere overheidsdiensten	Totaal	0:00	0:00	0:00	0:00
	Mannen	0:00	0:00	0:00	0:00
2.3.2.08 Andere administratieve diensten	Vrouwen	0:00	0:00	0:00	0:00
	Totaal	0:00	0:00	0:00	0:02
2.3.2.09 Diensten voor voertuigen zonder onderscheid	Mannen	0:00	0:00	0:00	0:02
	Vrouwen	0:00	0:00	0:00	0:02
2.3.2.10 Normaal onderhoud van voertuigen	Totaal	0:00	0:00	0:00	0:00
	Mannen	0:00	0:00	0:00	0:01
2.3.2.11 Herstelling van voertuigen	Vrouwen	0:00	0:00	0:00	0:00
	Totaal	0:00	0:00	0:00	0:01
2.3.2.12 Automatisch wassen van voertuigen (Car-wash)	Mannen	0:00	0:00	0:00	0:01
	Vrouwen	0:00	0:00	0:00	0:00
2.3.2.13 Autokeuring	Totaal	0:00	0:00	0:00	0:00
	Mannen	0:00	0:00	0:00	0:00
2.3.2.14 Reisbureau	Vrouwen	0:00	0:00	0:00	0:00
	Totaal	0:00	0:00	0:00	0:00
2.3.2.15 Andere diensten zonder onderscheid	Mannen	0:00	0:00	0:00	0:00
	Vrouwen	0:00	0:00	0:00	0:00
2.3.2.16 Bibliotheek, videotheek	Totaal	0:01	0:01	0:00	0:02
	Mannen	0:01	0:02	0:00	0:05
2.3.2.17 Wasserij, schoenmakerij, sleutelmakerij	Vrouwen	0:01	0:01	0:00	0:05
	Totaal	0:00	0:00	0:00	0:00
2.3.2.18 Contact met instellingen (telefonisch of schriftelijk)	Mannen	0:00	0:00	0:00	0:00
	Vrouwen	0:00	0:00	0:00	0:00
2.3.2.19 Veearts	Totaal	0:00	0:00	0:00	0:00

Tijdsbestedingonderzoek 1999

Participatiegraad			Gemiddelde duur per participant			Activiteiten
Weekdag	Zaterdag	Zondag	Weekdag	Zaterdag	Zondag	
0,47	0,00	0,00	0:10	0:00	0:00	Bank
1,29	0,51	0,30	0:16	0:16	0:17	
1,05	0,00	0,20	0:19	0:00	0:10	
1,56	1,06	0,41	0:14	0:16	0:22	Post
0,57	0,00	0,00	0:13	0:00	0:00	
0,37	0,00	0,00	0:13	0:00	0:00	
0,79	0,00	0,00	0:13	0:00	0:00	Gemeente
0,29	0,00	0,00	0:21	0:00	0:00	
0,26	0,00	0,00	0:15	0:00	0:00	
0,33	0,00	0,00	0:26	0:00	0:00	Politie of rijkswacht
0,13	0,00	0,00	0:18	0:00	0:00	
0,10	0,00	0,00	0:30	0:00	0:00	
0,17	0,00	0,00	0:10	0:00	0:00	Belastingkantoor
0,00	0,00	0,14	0:00	0:00	0:10	
0,00	0,00	0,00	0:00	0:00	0:00	
0,00	0,00	0,32	0:00	0:00	0:10	Andere overheidsdiensten
0,08	0,00	0,00	0:50	0:00	0:00	
0,00	0,00	0,00	0:00	0:00	0:00	
0,17	0,00	0,00	0:50	0:00	0:00	Andere administratieve diensten
0,92	0,32	0,95	0:38	1:03	0:33	
0,93	0,00	0,79	0:45	0:00	0:27	
0,91	0,67	1,16	0:30	1:03	0:37	Diensten voor voertuigen zonder onderscheid
0,35	0,47	0,00	0:17	0:38	0:00	
0,50	0,90	0,00	0:13	0:38	0:00	
0,18	0,00	0,00	0:30	0:00	0:00	Normaal onderhoud van voertuigen
0,12	0,29	0,00	1:05	0:23	0:00	
0,22	0,56	0,00	1:05	0:23	0:00	
0,00	0,00	0,00	0:00	0:00	0:00	Herstelling van voertuigen
0,31	0,00	0,00	0:54	0:00	0:00	
0,38	0,00	0,00	0:32	0:00	0:00	
0,22	0,00	0,00	1:40	0:00	0:00	Automatisch wassen van voertuigen (Car-wash)
0,00	0,49	0,20	0:00	0:56	0:40	
0,00	0,42	0,00	0:00	1:30	0:00	
0,00	0,58	0,44	0:00	0:30	0:40	Autokeuring
0,05	0,00	0,00	1:10	0:00	0:00	
0,10	0,00	0,00	1:10	0:00	0:00	
0,00	0,00	0,00	0:00	0:00	0:00	Reisbureau
0,00	0,00	0,00	0:00	0:00	0:00	
0,00	0,00	0,00	0:00	0:00	0:00	
0,00	0,00	0,00	0:00	0:00	0:00	Andere diensten zonder onderscheid
0,97	0,71	0,14	0:44	0:11	0:20	
0,35	1,18	0,26	0:43	0:10	0:20	
1,70	0,22	0,00	0:44	0:20	0:00	Bibliotheek, videotheek
1,79	3,22	0,88	0:41	0:38	0:33	
2,12	3,89	1,09	0:27	0:45	0:32	
1,41	2,49	0,63	1:06	0:25	0:34	Wasserij, schoenmakerij, sleutelmakerij
0,06	0,00	0,00	0:40	0:00	0:00	
0,00	0,00	0,00	0:00	0:00	0:00	
0,14	0,00	0,00	0:40	0:00	0:00	Contact met instellingen (telefonisch of schriftelijk)
0,55	0,18	0,00	0:37	0:10	0:00	
0,29	0,35	0,00	1:20	0:10	0:00	
0,85	0,00	0,00	0:20	0:00	0:00	Veearts
0,01	0,00	0,00	0:10	0:00	0:00	

Tijdsbestedingonderzoek 1999

B.6 Tijdsbesteding van de Belgen naar gezinssituatie en geslacht - vervolg

Jongere van minder dan 26 jaar inwonend bij ouder(s)

Activiteiten	Geslacht	Gemiddelde duur per inwoner				
		Weekdag	Zaterdag	Zondag	Fictieve week	
	Mannen	0:00	0:00	0:00	0:00	
	Vrouwen	0:00	0:00	0:00	0:00	
3	Verzorging en opvoeding van kinderen	Totaal	0:09	0:13	0:10	1:09
	Mannen	0:07	0:08	0:11	0:56	
	Vrouwen	0:11	0:19	0:09	1:23	
3.1	Verzorging van kinderen	Totaal	0:01	0:03	0:01	0:11
	Mannen	0:00	0:02	0:00	0:03	
	Vrouwen	0:03	0:05	0:01	0:21	
3.1.1	Zorgen voor kinderen zonder onderscheid	Totaal	0:00	0:02	0:00	0:04
	Mannen	0:00	0:02	0:00	0:02	
	Vrouwen	0:01	0:02	0:00	0:05	
3.1.2	Wassen, bad geven, kleden, te slapen leggen	Totaal	0:01	0:00	0:00	0:04
	Mannen	0:00	0:00	0:00	0:01	
	Vrouwen	0:01	0:01	0:01	0:07	
3.1.3	Voeden, het vlees snijden	Totaal	0:00	0:00	0:00	0:01
	Mannen	0:00	0:00	0:00	0:00	
	Vrouwen	0:00	0:00	0:00	0:03	
3.1.4	Verzorgen (geneesmiddelen, temperatuur)	Totaal	0:00	0:00	0:00	0:00
	Mannen	0:00	0:00	0:00	0:00	
	Vrouwen	0:00	0:00	0:00	0:00	
3.1.5	Buitenschools toezicht	Totaal	0:00	0:01	0:00	0:02
	Mannen	0:00	0:00	0:00	0:00	
	Vrouwen	0:01	0:01	0:00	0:04	
3.1.6	Naar de dokter gaan of ziekenhuisbezoek met kinderen	Totaal	0:00	0:00	0:00	0:01
	Mannen	0:00	0:00	0:00	0:00	
	Vrouwen	0:00	0:00	0:00	0:01	
3.2	Opvoeding van kinderen	Totaal	0:08	0:10	0:10	0:58
	Mannen	0:07	0:06	0:11	0:53	
	Vrouwen	0:08	0:14	0:08	1:02	
3.2.1	Spelen en lezen (niet voor school)	Totaal	0:02	0:02	0:04	0:16
	Mannen	0:02	0:02	0:05	0:15	
	Vrouwen	0:02	0:02	0:03	0:16	
3.2.2	Met de kinderen praten	Totaal	0:06	0:08	0:05	0:41
	Mannen	0:05	0:04	0:06	0:37	
	Vrouwen	0:06	0:11	0:05	0:45	
3.2.3	Toezicht op schooltaken en lessen	Totaal	0:00	0:00	0:00	0:01
	Mannen	0:00	0:00	0:00	0:00	
	Vrouwen	0:00	0:00	0:00	0:01	
3.2.4	Bezoek aan de school of kinderopvang	Totaal	0:00	0:00	0:00	0:01
	Mannen	0:00	0:00	0:00	0:00	
	Vrouwen	0:00	0:01	0:00	0:01	
4	Persoonlijke verzorging	Totaal	2:09	2:31	2:21	15:40
	Mannen	2:03	2:21	2:15	14:48	
	Vrouwen	2:17	2:43	2:29	16:39	
4.1	Eten en drinken	Totaal	1:23	1:40	1:35	10:10
	Mannen	1:20	1:37	1:33	9:51	
	Vrouwen	1:26	1:43	1:37	10:30	
4.1.1	Hoofdmaaltijden	Totaal	1:18	1:35	1:30	9:38
	Mannen	1:16	1:33	1:29	9:25	
	Vrouwen	1:21	1:38	1:31	9:53	
4.1.2	Buiten de hoofdmaaltijden	Totaal	0:05	0:04	0:05	0:32
	Mannen	0:04	0:04	0:04	0:27	
	Vrouwen	0:05	0:05	0:06	0:37	

Tijdsbestedingonderzoek 1999

Participatiegraad			Gemiddelde duur per participant			Activiteiten
Weekdag	Zaterdag	Zondag	Weekdag	Zaterdag	Zondag	
0,01	0,00	0,00	0:10	0:00	0:00	
0,00	0,00	0,00	0:00	0:00	0:00	
14,76	12,18	12,11	1:02	1:49	1:25	Verzorging en opvoeding van kinderen
11,98	8,20	12,46	1:02	1:39	1:32	
17,97	16,49	11,70	1:01	1:55	1:17	
2,80	2,32	1,85	0:52	2:19	0:40	<i>Verzorging van kinderen</i>
0,67	0,59	0,69	0:22	5:42	0:40	
5,25	4,19	3,26	0:56	1:48	0:40	
0,48	0,62	0,71	0:57	5:22	0:27	Zorgen voor kinderen zonder onderscheid
0,00	0,59	0,24	0:00	5:42	0:16	
1,04	0,66	1,27	0:57	5:03	0:29	
1,83	1,14	0,95	0:33	0:30	0:26	Wassen, bad geven, kleden, te slapen leggen
0,55	0,00	0,30	0:22	0:00	0:10	
3,30	2,37	1,74	0:35	0:30	0:30	
0,62	0,44	0,31	0:34	0:40	0:12	Voeden, het vlees snijden
0,00	0,00	0,09	0:00	0:00	0:20	
1,33	0,91	0,58	0:34	0:40	0:10	
0,07	0,10	0,15	0:10	0:50	0:14	Verzorgen (geneesmiddelen, temperatuur)
0,13	0,00	0,00	0:10	0:00	0:00	
0,00	0,20	0,34	0:00	0:50	0:14	
0,34	1,13	0,52	1:13	0:58	0:48	Buitenschools toezicht
0,12	0,00	0,34	0:10	0:00	0:55	
0,61	2,35	0,73	1:27	0:58	0:43	
0,31	0,00	0,00	0:35	0:00	0:00	Naar de dokter gaan of ziekenhuisbezoek met kinderen
0,00	0,00	0,00	0:00	0:00	0:00	
0,67	0,00	0,00	0:35	0:00	0:00	
12,85	10,27	11,16	0:59	1:38	1:26	<i>Opvoeding van kinderen</i>
11,44	7,61	12,02	1:03	1:20	1:33	
14,48	13,14	10,12	0:56	1:49	1:16	
2,92	2,45	4,62	1:07	1:19	1:26	Spelen en lezen (niet voor school)
1,69	1,66	4,83	1:41	1:53	1:44	
4,33	3,31	4,37	0:51	1:01	1:03	
10,25	8,14	6,86	0:54	1:34	1:20	Met de kinderen praten
9,79	5,95	7,19	0:55	1:11	1:22	
10,79	10,50	6,47	0:54	1:48	1:17	
0,28	0,14	0,25	0:19	2:10	0:48	Toezicht op schooltaken en lessen
0,34	0,00	0,46	0:11	0:00	0:48	
0,22	0,29	0,00	0:32	2:10	0:00	
0,24	0,17	0,00	0:20	2:40	0:00	Bezoek aan de school of kinderopvang
0,29	0,00	0,00	0:25	0:00	0:00	
0,18	0,36	0,00	0:10	2:40	0:00	
100,00	100,00	99,89	2:09	2:31	2:22	Persoonlijke verzorging
100,00	100,00	99,80	2:03	2:21	2:15	
100,00	100,00	100,00	2:17	2:43	2:29	
99,63	99,63	99,79	1:23	1:40	1:35	<i>Eten en drinken</i>
99,31	99,29	99,62	1:21	1:37	1:34	
100,00	100,00	100,00	1:26	1:43	1:37	
99,41	99,42	99,58	1:19	1:36	1:31	Hoofdmaaltijden
98,90	98,87	99,24	1:17	1:34	1:30	
100,00	100,00	100,00	1:21	1:38	1:31	
22,33	15,61	19,44	0:20	0:26	0:25	Buiten de hoofdmaaltijden
18,36	14,97	17,44	0:21	0:24	0:23	
26,90	16,30	21,85	0:20	0:29	0:26	

Tijdsbestedingonderzoek 1999

B.6 Tijdsbesteding van de Belgen naar gezinssituatie en geslacht - vervolg

Jongere van mider dan 26 jaar inwonend bij ouder(s)

Activiteiten	Geslacht	Gemiddelde duur per inwoner			
		Weekdag	Zaterdag	Zondag	Fictieve week
4.2 <i>Lichamelijke verzorging</i>	Totaal	0:46	0:52	0:46	5:30
	Mannen	0:42	0:44	0:41	4:57
	Vrouwen	0:51	1:00	0:53	6:09
4.2.1 Wassen, aankleden, uitkleden	Totaal	0:44	0:49	0:46	5:14
	Mannen	0:40	0:42	0:41	4:43
	Vrouwen	0:48	0:57	0:52	5:50
4.2.1.01 Toilet maken	Totaal	0:09	0:09	0:10	1:02
	Mannen	0:08	0:07	0:08	0:55
	Vrouwen	0:10	0:11	0:12	1:11
4.2.1.02 Een bad, een douche nemen	Totaal	0:15	0:17	0:18	1:51
	Mannen	0:15	0:17	0:16	1:46
	Vrouwen	0:16	0:18	0:21	1:57
4.2.1.03 Zich schminken, zich ontschminken	Totaal	0:01	0:01	0:00	0:04
	Mannen	0:00	0:00	0:00	0:00
	Vrouwen	0:01	0:01	0:01	0:09
4.2.1.04 Zich scheren	Totaal	0:00	0:00	0:00	0:01
	Mannen	0:00	0:00	0:00	0:01
	Vrouwen	0:00	0:00	0:00	0:00
4.2.1.05 Naar de wc gaan	Totaal	0:03	0:02	0:03	0:20
	Mannen	0:03	0:02	0:03	0:20
	Vrouwen	0:03	0:02	0:03	0:20
4.2.1.06 Zich aankleden, zich uitkleden	Totaal	0:14	0:16	0:13	1:38
	Mannen	0:12	0:13	0:12	1:27
	Vrouwen	0:16	0:19	0:14	1:52
4.2.1.07 Andere persoonlijke zorgen of privé-activiteit	Totaal	0:02	0:03	0:02	0:14
	Mannen	0:02	0:03	0:02	0:12
	Vrouwen	0:02	0:04	0:02	0:17
4.2.1.08 Geneesmiddelen nemen	Totaal	0:00	0:00	0:00	0:01
	Mannen	0:00	0:00	0:00	0:01
	Vrouwen	0:00	0:00	0:00	0:01
4.2.1.09 Zonnebank (thuis)	Totaal	0:00	0:00	0:00	0:01
	Mannen	0:00	0:00	0:00	0:01
	Vrouwen	0:00	0:01	0:00	0:02
4.2.1.10 Sauna (thuis)	Totaal	0:00	0:00	0:00	0:00
	Mannen	0:00	0:00	0:00	0:01
	Vrouwen	0:00	0:00	0:00	0:00
4.2.2 Professionele verzorging	Totaal	0:03	0:02	0:00	0:16
	Mannen	0:02	0:02	0:00	0:14
	Vrouwen	0:03	0:03	0:00	0:19
4.2.2.01 Een inspuiting krijgen of zichzelf geven	Totaal	0:00	0:00	0:00	0:00
	Mannen	0:00	0:00	0:00	0:00
	Vrouwen	0:00	0:00	0:00	0:00
4.2.2.02 Een verband (laten) aanleggen	Totaal	0:00	0:00	0:00	0:00
	Mannen	0:00	0:00	0:00	0:00
	Vrouwen	0:00	0:00	0:00	0:01
4.2.2.03 Medische raadplegingen of bezoeken zonder onderscheid	Totaal	0:00	0:00	0:00	0:01
	Mannen	0:00	0:00	0:00	0:00
	Vrouwen	0:00	0:00	0:00	0:01
4.2.2.04 Huisarts	Totaal	0:01	0:00	0:00	0:03
	Mannen	0:00	0:00	0:00	0:01
	Vrouwen	0:01	0:01	0:00	0:05
4.2.2.05 Specialist	Totaal	0:00	0:00	0:00	0:01
	Mannen	0:00	0:00	0:00	0:00

Tijdsbestedingonderzoek 1999

Participatiegraad			Gemiddelde duur per participant			Activiteiten
Weekdag	Zaterdag	Zondag	Weekdag	Zaterdag	Zondag	
98,07	95,94	94,67	0:47	0:54	0:49	<i>Lichamelijke verzorging</i>
97,19	94,17	91,69	0:44	0:47	0:45	
99,08	97,86	98,28	0:52	1:01	0:53	
97,95	95,94	94,67	0:45	0:51	0:49	Wassen, aankleden, uitkleden
97,08	94,17	91,69	0:41	0:45	0:45	
98,96	97,86	98,28	0:49	0:58	0:53	
45,73	42,04	44,58	0:19	0:22	0:21	Toilet maken
43,69	37,59	39,53	0:18	0:19	0:20	
48,07	46,84	50,69	0:20	0:24	0:23	
62,33	66,15	63,19	0:24	0:26	0:29	Een bad, een douche nemen
61,05	62,61	59,97	0:24	0:26	0:27	
63,80	69,97	67,08	0:24	0:26	0:31	
3,67	3,90	1,58	0:17	0:17	0:25	Zich schminken, zich ontsminken
0,00	0,00	0,00	0:00	0:00	0:00	
7,88	8,10	3,48	0:17	0:17	0:25	
0,85	0,89	0,03	0:10	0:18	0:20	Zich scheren
1,38	1,37	0,06	0:10	0:10	0:20	
0,25	0,37	0,00	0:10	0:50	0:00	
23,84	19,02	19,71	0:13	0:12	0:13	Naar de wc gaan
24,43	19,15	20,00	0:12	0:13	0:13	
23,17	18,87	19,36	0:13	0:12	0:13	
74,94	71,13	66,79	0:19	0:23	0:19	Zich aankleden, zich uitkleden
70,64	65,00	62,36	0:17	0:20	0:20	
79,88	77,74	72,15	0:20	0:25	0:19	
8,72	8,96	5,79	0:21	0:35	0:36	Andere persoonlijke zorgen of privé-activiteit
7,95	7,35	5,11	0:19	0:37	0:38	
9,61	10,71	6,63	0:22	0:34	0:35	
0,90	0,78	1,12	0:23	0:13	0:17	Geneesmiddelen nemen
0,62	1,29	0,93	0:26	0:14	0:23	
1,22	0,23	1,33	0:21	0:10	0:12	
0,56	0,66	0,32	0:36	0:37	0:51	Zonnebank (thuis)
0,38	0,00	0,00	0:56	0:00	0:00	
0,75	1,37	0,70	0:24	0:37	0:51	
0,11	0,00	0,00	0:50	0:00	0:00	Sauna (thuis)
0,21	0,00	0,00	0:50	0:00	0:00	
0,00	0,00	0,00	0:00	0:00	0:00	
5,17	5,54	0,92	0:53	0:41	0:38	Professionele verzorging
4,51	5,13	0,32	0:52	0:33	1:37	
5,94	5,98	1,66	0:53	0:49	0:24	
0,00	0,13	0,00	0:00	0:20	0:00	Een inspuiting krijgen of zichzelf geven
0,00	0,00	0,00	0:00	0:00	0:00	
0,00	0,26	0,00	0:00	0:20	0:00	
0,07	0,24	0,10	0:50	0:10	0:40	Een verband (laten) aanleggen
0,00	0,00	0,00	0:00	0:00	0:00	
0,15	0,50	0,21	0:50	0:10	0:40	
0,34	0,30	0,00	0:48	0:10	0:00	Medische raadplegingen of bezoeken zonder onderscheid
0,22	0,59	0,00	0:35	0:10	0:00	
0,49	0,00	0,00	0:55	0:00	0:00	
1,20	0,93	0,19	0:42	0:50	0:10	Huisarts
0,85	0,18	0,00	0:29	0:30	0:00	
1,61	1,74	0,43	0:50	0:52	0:10	
0,12	0,14	0,00	1:20	0:40	0:00	Specialist
0,00	0,00	0,00	0:00	0:00	0:00	

Tijdsbestedingonderzoek 1999

B.6 Tijdsbesteding van de Belgen naar gezinssituatie en geslacht - vervolg

Jongere van minder dan 26 jaar inwonend bij ouder(s)

Activiteiten	Geslacht	Gemiddelde duur per inwoner			
		Weekdag	Zaterdag	Zondag	Fictieve week
4.2.2.06 Tandarts	Vrouwen	0:00	0:00	0:00	0:01
	Totaal	0:00	0:00	0:00	0:03
	Mannen	0:01	0:00	0:00	0:04
4.2.2.07 Kinesitherapie en andere paramedische verzorging	Vrouwen	0:00	0:00	0:00	0:01
	Totaal	0:01	0:00	0:00	0:03
	Mannen	0:01	0:00	0:00	0:04
4.2.2.08 Alternatieve geneeskunde	Vrouwen	0:01	0:00	0:00	0:03
	Totaal	0:00	0:00	0:00	0:00
	Mannen	0:00	0:00	0:00	0:01
4.2.2.09 Andere medische verzorging	Vrouwen	0:00	0:00	0:00	0:00
	Totaal	0:00	0:00	0:00	0:00
	Mannen	0:00	0:00	0:00	0:00
4.2.2.10 Persoonlijke diensten zonder onderscheid	Vrouwen	0:00	0:00	0:00	0:01
	Totaal	0:00	0:01	0:00	0:01
	Mannen	0:00	0:01	0:00	0:01
4.2.2.11 Kapper	Vrouwen	0:00	0:01	0:00	0:01
	Totaal	0:00	0:01	0:00	0:03
	Mannen	0:00	0:01	0:00	0:02
4.2.2.12 Manicure, pedicure	Vrouwen	0:01	0:01	0:00	0:04
	Totaal	0:00	0:00	0:00	0:00
	Mannen	0:00	0:00	0:00	0:00
4.2.2.13 Schoonheidssalon	Vrouwen	0:00	0:00	0:00	0:00
	Totaal	0:00	0:00	0:00	0:01
	Mannen	0:00	0:00	0:00	0:00
5 Slapen, rusten en ontspannen	Totaal	9:00	9:23	11:11	65:32
	Mannen	9:01	9:25	11:05	65:35
	Vrouwen	8:58	9:20	11:18	65:29
5.1 <i>Slapen en rusten</i>	Totaal	8:45	9:08	10:51	63:44
	Mannen	8:46	9:12	10:45	63:45
	Vrouwen	8:44	9:04	10:58	63:43
5.1.1 Slapen	Totaal	8:45	9:07	10:50	63:43
	Mannen	8:46	9:10	10:45	63:43
	Vrouwen	8:44	9:04	10:58	63:43
5.1.2 Ziek in bed of bedlegerig	Totaal	0:00	0:01	0:00	0:01
	Mannen	0:00	0:02	0:00	0:03
	Vrouwen	0:00	0:00	0:00	0:00
5.2 <i>Ontspannen en luieren</i>	Totaal	0:15	0:15	0:20	1:48
	Mannen	0:15	0:13	0:20	1:50
	Vrouwen	0:14	0:16	0:20	1:46
5.2.1 Zich ontspannen, niets doen, mediteren	Totaal	0:13	0:13	0:17	1:38
	Mannen	0:14	0:12	0:15	1:36
	Vrouwen	0:13	0:14	0:19	1:39
5.2.2 Zonnebaden	Totaal	0:01	0:01	0:02	0:06
	Mannen	0:01	0:01	0:03	0:08
	Vrouwen	0:00	0:02	0:01	0:04
5.2.3 Roken	Totaal	0:01	0:00	0:01	0:04
	Mannen	0:01	0:00	0:01	0:05
	Vrouwen	0:00	0:00	0:00	0:02
5.2.4 Nadenken	Totaal	0:00	0:00	0:00	0:00
	Mannen	0:00	0:00	0:00	0:00
	Vrouwen	0:00	0:00	0:00	0:01
6 Onderwijs en opleiding	Totaal	4:28	1:14	1:30	25:02

Tijdsbestedingonderzoek 1999

Participatiegraad			Gemiddelde duur per participant			Activiteiten
Weekdag	Zaterdag	Zondag	Weekdag	Zaterdag	Zondag	
0,25	0,29	0,00	1:20	0:40	0:00	
0,88	0,56	0,00	0:56	0:40	0:00	Tandarts
1,36	0,27	0,00	1:00	0:40	0:00	
0,32	0,87	0,00	0:37	0:40	0:00	
0,99	0,14	0,11	1:07	0:30	1:00	Kinesitherapie en andere paramedische verzorging
0,86	0,28	0,00	1:30	0:30	0:00	
1,14	0,00	0,25	0:48	0:00	1:00	
0,11	0,00	0,00	1:00	0:00	0:00	Alternatieve geneeskunde
0,21	0,00	0,00	1:00	0:00	0:00	
0,00	0,00	0,00	0:00	0:00	0:00	
0,22	0,19	0,00	0:28	0:20	0:00	Andere medische verzorging
0,12	0,00	0,00	0:10	0:00	0:00	
0,34	0,39	0,00	0:36	0:20	0:00	
0,64	1,21	0,62	0:18	0:46	0:36	Persoonlijke diensten zonder onderscheid
0,51	1,80	0,32	0:15	0:33	1:37	
0,78	0,58	0,98	0:20	1:30	0:13	
0,65	1,70	0,00	1:00	0:48	0:00	Kapper
0,73	2,01	0,00	0:29	0:39	0:00	
0,56	1,35	0,00	1:45	1:02	0:00	
0,00	0,00	0,00	0:00	0:00	0:00	Manicure, pedicure
0,00	0,00	0,00	0:00	0:00	0:00	
0,00	0,00	0,00	0:00	0:00	0:00	
0,18	0,00	0,00	1:04	0:00	0:00	Schoonheidssalon
0,00	0,00	0,00	0:00	0:00	0:00	
0,40	0,00	0,00	1:04	0:00	0:00	
100,00	100,00	100,00	9:00	9:23	11:11	Slapen, rusten en ontspannen
100,00	100,00	100,00	9:01	9:25	11:05	
100,00	100,00	100,00	8:58	9:20	11:18	
100,00	100,00	100,00	8:45	9:08	10:51	<i>Slapen en rusten</i>
100,00	100,00	100,00	8:46	9:12	10:45	
100,00	100,00	100,00	8:44	9:04	10:58	
100,00	100,00	100,00	8:45	9:07	10:50	Slapen
100,00	100,00	100,00	8:46	9:10	10:45	
100,00	100,00	100,00	8:44	9:04	10:58	
0,16	0,19	0,08	0:49	7:28	4:00	Ziek in bed of bedlegerig
0,19	0,36	0,14	1:10	7:28	4:00	
0,12	0,00	0,00	0:10	0:00	0:00	
45,99	44,92	45,22	0:32	0:33	0:44	<i>Ontspannen en luieren</i>
45,75	42,08	42,75	0:34	0:31	0:46	
46,27	47,97	48,20	0:30	0:34	0:42	
44,26	44,13	43,85	0:30	0:30	0:39	Zich ontspannen, niets doen, mediteren
43,38	40,76	40,95	0:32	0:29	0:38	
45,27	47,76	47,36	0:29	0:30	0:41	
0,67	1,08	1,38	1:29	1:56	2:31	Zonnebaden
0,23	0,27	1,91	5:30	6:10	2:50	
1,18	1,94	0,75	0:34	1:18	1:31	
2,29	1,63	2,01	0:25	0:20	0:29	Roken
3,33	1,90	2,48	0:24	0:10	0:33	
1,09	1,34	1,44	0:31	0:36	0:22	
0,40	0,56	0,39	0:12	0:10	0:19	Nadenken
0,12	0,51	0,46	0:10	0:10	0:23	
0,72	0,61	0,30	0:12	0:10	0:13	
66,41	38,13	44,83	6:43	3:13	3:21	Onderwijs en opleiding

Tijdsbestedingonderzoek 1999

B.6 Tijdsbesteding van de Belgen naar gezinssituatie en geslacht - vervolg

Jongere van minder dan 26 jaar inwonend bij ouder(s)

Activiteiten	Geslacht	Gemiddelde duur per inwoner			
		Weekdag	Zaterdag	Zondag	Fictieve week
6.1 <i>Onderwijs</i>	Mannen	4:12	1:03	1:25	23:29
	Vrouwen	4:45	1:25	1:36	26:48
	Totaal	4:01	1:08	1:24	22:37
6.1.1 Studies zonder onderscheid	Mannen	3:48	0:57	1:17	21:16
	Vrouwen	4:16	1:21	1:32	24:10
	Totaal	0:14	0:01	0:06	1:19
6.1.2 Les op school, universiteit	Mannen	0:14	0:01	0:06	1:16
	Vrouwen	0:15	0:02	0:06	1:21
	Totaal	2:23	0:02	0:02	11:58
6.1.3 Huiswerk maken, studeren	Mannen	2:18	0:02	0:03	11:37
	Vrouwen	2:28	0:01	0:01	12:23
	Totaal	1:13	1:05	1:16	8:23
6.1.4 Bijbehorende activiteiten zonder onderscheid	Mannen	1:04	0:54	1:09	7:24
	Vrouwen	1:22	1:16	1:25	9:31
	Totaal	0:11	0:01	0:00	0:57
6.2 <i>Cursussen en opleiding</i>	Mannen	0:12	0:00	0:00	0:59
	Vrouwen	0:11	0:01	0:00	0:55
	Totaal	0:07	0:04	0:05	0:44
6.2.1 Beroepsopleiding door de werkgever betaald	Mannen	0:05	0:05	0:07	0:39
	Vrouwen	0:09	0:03	0:04	0:51
	Totaal	0:00	0:00	0:00	0:01
6.2.2 Taalcursussen	Mannen	0:00	0:00	0:00	0:00
	Vrouwen	0:00	0:00	0:00	0:02
	Totaal	0:00	0:00	0:00	0:01
6.2.3 Autorijschool	Mannen	0:00	0:00	0:00	0:01
	Vrouwen	0:00	0:00	0:00	0:01
	Totaal	0:00	0:00	0:00	0:01
6.2.4 Muzieklessen	Mannen	0:00	0:01	0:01	0:02
	Vrouwen	0:00	0:00	0:00	0:00
	Totaal	0:01	0:00	0:00	0:05
6.2.5 Avondcursus, gelegenheidskursus	Mannen	0:01	0:01	0:01	0:07
	Vrouwen	0:01	0:00	0:00	0:04
	Totaal	0:00	0:00	0:00	0:02
6.2.6 Andere lessen	Mannen	0:01	0:00	0:00	0:03
	Vrouwen	0:00	0:01	0:00	0:01
	Totaal	0:01	0:01	0:00	0:09
6.2.7 Persoonlijke studies	Mannen	0:01	0:01	0:00	0:04
	Vrouwen	0:02	0:01	0:00	0:14
	Totaal	0:02	0:01	0:03	0:14
6.2.8 Huiswerk en werk voor cursussen (uitgezonderd beroepsopleiding)	Mannen	0:02	0:02	0:05	0:19
	Vrouwen	0:01	0:00	0:01	0:08
	Totaal	0:02	0:01	0:01	0:09
6.2.9 Cursussen zonder onderscheid	Mannen	0:00	0:01	0:00	0:02
	Vrouwen	0:00	0:01	0:00	0:02
	Totaal	0:00	0:00	0:00	0:01
6.3 <i>Pauzes i.v.m. onderwijs en opleiding</i>	Mannen	0:00	0:00	0:00	0:02
	Vrouwen	0:00	0:00	0:00	0:02
	Totaal	0:20	0:01	0:01	1:40
6.3.0 Pauzes i.v.m. onderwijs en opleiding	Mannen	0:18	0:01	0:01	1:34
	Vrouwen	0:21	0:01	0:01	1:47
	Totaal	0:20	0:01	0:01	1:40
	Mannen	0:18	0:01	0:01	1:34
	Vrouwen	0:21	0:01	0:01	1:47

Tijdsbestedingonderzoek 1999

Participatiegraad			Gemiddelde duur per participant			Activiteiten
Weekdag	Zaterdag	Zondag	Weekdag	Zaterdag	Zondag	
63,94	32,74	40,33	6:34	3:14	3:31	
69,25	43,95	50,27	6:52	3:12	3:12	
64,49	35,51	42,02	6:14	3:13	3:19	Onderwijs
62,61	30,66	36,87	6:05	3:07	3:29	
66,64	40,75	48,25	6:23	3:18	3:10	
7,20	0,93	3,60	3:19	2:22	2:40	Studies zonder onderscheid
5,86	0,66	2,16	3:57	2:13	4:24	
8,73	1,23	5,33	2:49	2:27	1:49	
47,48	0,98	1,21	5:01	3:04	2:45	Les op school, universiteit
46,12	0,93	1,65	5:00	3:57	2:39	
49,05	1,03	0,68	5:02	2:13	3:02	
49,28	33,70	39,75	2:27	3:11	3:11	Huiswerk maken, studeren
46,29	28,73	34,98	2:19	3:08	3:17	
52,72	39,08	45,52	2:36	3:14	3:06	
3,82	0,89	0,00	4:53	1:31	0:00	Bijbehorende activiteiten zonder onderscheid
3,91	0,53	0,00	4:59	0:45	0:00	
3,72	1,28	0,00	4:46	1:51	0:00	
5,81	3,58	3,42	2:00	1:58	2:40	Cursussen en opleiding
5,15	3,58	4,15	1:44	2:23	2:43	
6,57	3,57	2,54	2:13	1:29	2:35	
0,27	0,00	0,00	1:42	0:00	0:00	Beroepsopleiding door de werkgever betaald
0,17	0,00	0,00	0:50	0:00	0:00	
0,38	0,00	0,00	2:10	0:00	0:00	
0,23	0,37	0,11	1:06	0:47	0:20	Taalcursussen
0,26	0,41	0,19	1:00	1:00	0:20	
0,21	0,33	0,00	1:15	0:30	0:00	
0,09	0,23	0,20	1:13	2:26	3:20	Autorijschool
0,13	0,33	0,36	1:10	2:50	3:20	
0,06	0,12	0,00	1:20	1:20	0:00	
1,52	0,55	0,46	1:01	1:10	1:07	Muzieklessen
1,87	0,53	0,84	0:59	2:00	1:07	
1,12	0,58	0,00	1:05	0:20	0:00	
0,39	0,20	0,00	1:44	3:30	0:00	Avondcursus, gelegenhedscursus
0,56	0,00	0,00	1:56	0:00	0:00	
0,19	0,41	0,00	1:03	3:30	0:00	
1,10	0,69	0,32	2:16	2:10	1:36	Andere lessen
0,81	0,84	0,42	1:22	1:38	0:37	
1,43	0,53	0,20	2:51	3:04	4:07	
1,39	0,79	1,32	2:21	2:26	4:13	Persoonlijke studies
1,32	1,23	1,63	3:07	2:30	5:16	
1,46	0,32	0,95	1:33	2:10	2:04	
1,00	1,17	1,04	2:31	1:10	1:44	Huiswerk en werk voor cursussen (uitgezonderd beroepsopleiding)
0,41	1,08	0,76	0:37	1:35	0:14	
1,68	1,27	1,39	3:03	0:48	2:44	
0,10	0,00	0,00	2:54	0:00	0:00	Cursussen zonder onderscheid
0,00	0,00	0,00	0:00	0:00	0:00	
0,21	0,00	0,00	2:54	0:00	0:00	
43,31	2,66	1,85	0:45	0:36	0:51	<i>Pauzes i.v.m. onderwijs en opleiding</i>
40,03	2,55	1,95	0:46	0:42	0:53	
47,09	2,79	1,73	0:45	0:30	0:49	
43,31	2,66	1,85	0:45	0:36	0:51	Pauzes i.v.m. onderwijs en opleiding
40,03	2,55	1,95	0:46	0:42	0:53	
47,09	2,79	1,73	0:45	0:30	0:49	

Tijdsbestedingonderzoek 1999

B.6 Tijdsbesteding van de Belgen naar gezinssituatie en geslacht - vervolg

Jongere van minder dan 26 jaar inwonend bij ouder(s)

Activiteiten	Geslacht	Gemiddelde duur per inwoner			
		Weekdag	Zaterdag	Zondag	Fictieve week
7 Sociale activiteiten	Totaal	1:01	1:52	1:27	8:23
	Mannen	0:56	1:48	1:24	7:53
	Vrouwen	1:06	1:56	1:31	8:57
7.1 Deelnemen aan activiteiten	Totaal	0:06	0:25	0:15	1:10
	Mannen	0:06	0:28	0:17	1:16
	Vrouwen	0:06	0:22	0:14	1:04
7.1.01 Vrijwilligerswerk zonder onderscheid	Totaal	0:01	0:01	0:01	0:05
	Mannen	0:01	0:02	0:02	0:08
	Vrouwen	0:00	0:00	0:01	0:02
7.1.02 Lid van een comité (vrijwilligerswerk)	Totaal	0:00	0:00	0:00	0:01
	Mannen	0:00	0:00	0:00	0:01
	Vrouwen	0:00	0:00	0:00	0:01
7.1.03 Administratief of boekhoudkundig werk (vrijwilligerswerk)	Totaal	0:00	0:00	0:00	0:00
	Mannen	0:00	0:00	0:00	0:00
	Vrouwen	0:00	0:00	0:00	0:00
7.1.04 Activiteiten voorbereiden en helpen tijdens activiteiten (vrijwilligerswerk)	Totaal	0:00	0:03	0:02	0:07
	Mannen	0:00	0:05	0:02	0:09
	Vrouwen	0:00	0:01	0:01	0:04
7.1.05 In de eetzaal werken, koken, helpen in de bar (vrijwilligerswerk)	Totaal	0:00	0:01	0:02	0:02
	Mannen	0:00	0:01	0:03	0:04
	Vrouwen	0:00	0:00	0:00	0:00
7.1.06 Knutselen of herstellen (vrijwilligerswerk)	Totaal	0:00	0:00	0:00	0:00
	Mannen	0:00	0:00	0:01	0:01
	Vrouwen	0:00	0:00	0:00	0:00
7.1.07 Informatie aan het publiek, folders uitdragen (vrijwilligerswerk)	Totaal	0:00	0:00	0:00	0:00
	Mannen	0:00	0:00	0:01	0:01
	Vrouwen	0:00	0:00	0:00	0:00
7.1.08 Activiteiten in verband met geldinzameling (vrijwilligerswerk)	Totaal	0:00	0:00	0:00	0:00
	Mannen	0:00	0:00	0:00	0:00
	Vrouwen	0:00	0:00	0:00	0:00
7.1.09 Andere activiteiten (vrijwilligerswerk)	Totaal	0:00	0:01	0:00	0:02
	Mannen	0:01	0:01	0:00	0:04
	Vrouwen	0:00	0:00	0:00	0:00
7.1.10 Zorgen voor ouderen, zieken, gehandicapten (vrijwilligerswerk)	Totaal	0:00	0:00	0:00	0:00
	Mannen	0:00	0:00	0:00	0:00
	Vrouwen	0:00	0:00	0:00	0:00
7.1.11 Maaltijden verstrekken (vrijwilligerswerk)	Totaal	0:00	0:00	0:00	0:00
	Mannen	0:00	0:00	0:00	0:00
	Vrouwen	0:00	0:00	0:00	0:00
7.1.12 Instructeur of leraar van een cursus (vrijwilligerswerk)	Totaal	0:00	0:00	0:00	0:00
	Mannen	0:00	0:00	0:00	0:00
	Vrouwen	0:00	0:00	0:00	0:00
7.1.13 Trainer of scheidsrechter (vrijwilligerswerk)	Totaal	0:00	0:00	0:00	0:00
	Mannen	0:00	0:00	0:00	0:00
	Vrouwen	0:00	0:00	0:00	0:00
7.1.14 Monitor of groepsverantwoordelijke voor de jeugd (vrijwilligerswerk)	Totaal	0:01	0:02	0:03	0:09
	Mannen	0:00	0:00	0:03	0:04
	Vrouwen	0:01	0:03	0:03	0:13
7.1.15 Vrijwilligerswerk voor een zelfhulpgroep	Totaal	0:00	0:00	0:00	0:00
	Mannen	0:00	0:00	0:00	0:00
	Vrouwen	0:00	0:00	0:00	0:00
7.1.16 Ander vrijwilligerswerk voor individuen	Totaal	0:00	0:01	0:00	0:04
	Mannen	0:01	0:02	0:00	0:05

Tijdsbestedingonderzoek 1999

Participatiegraad			Gemiddelde duur per participant			Activiteiten
Weekdag	Zaterdag	Zondag	Weekdag	Zaterdag	Zondag	
70,85	74,73	72,71	1:26	2:30	2:00	Sociale activiteiten
66,54	71,21	69,06	1:24	2:32	2:02	
75,80	78,53	77,13	1:27	2:28	1:59	
3,50	9,70	9,40	2:50	4:21	2:43	<i>Deelnemen aan activiteiten</i>
3,58	11,13	8,70	2:55	4:15	3:11	
3,42	8,15	10,23	2:43	4:30	2:14	
0,55	0,27	0,81	1:35	7:50	2:54	Vrijwilligerswerk zonder onderscheid
0,87	0,51	0,65	1:40	7:50	3:57	
0,18	0,00	1,00	1:07	0:00	2:04	
0,12	0,00	0,00	2:16	0:00	0:00	Lid van een comité (vrijwilligerswerk)
0,06	0,00	0,00	5:10	0:00	0:00	
0,18	0,00	0,00	1:10	0:00	0:00	
0,04	0,18	0,11	0:20	0:30	0:40	Administratief of boekhoudkundig werk (vrijwilligerswerk)
0,00	0,00	0,00	0:00	0:00	0:00	
0,09	0,37	0,25	0:20	0:30	0:40	
0,47	1,18	0,87	1:18	4:41	2:58	Activiteiten voorbereiden en helpen tijdens activiteiten (vrijwilligerswerk)
0,50	1,77	1,03	1:28	4:45	3:07	
0,43	0,55	0,67	1:04	4:28	2:41	
0,11	0,14	0,80	0:30	7:00	3:25	In de eetzaal werken, koken, helpen in de bar (vrijwilligerswerk)
0,20	0,26	1,06	0:30	7:00	4:07	
0,00	0,00	0,49	0:00	0:00	1:35	
0,00	0,00	0,19	0:00	0:00	2:30	Knutselen of herstellen (vrijwilligerswerk)
0,00	0,00	0,34	0:00	0:00	2:30	
0,00	0,00	0,00	0:00	0:00	0:00	
0,00	0,00	0,16	0:00	0:00	3:10	Informatie aan het publiek, folders uitdragen (vrijwilligerswerk)
0,00	0,00	0,29	0:00	0:00	3:10	
0,00	0,00	0,00	0:00	0:00	0:00	
0,02	0,10	0,00	0:10	0:50	0:00	Activiteiten in verband met geldinzameling (vrijwilligerswerk)
0,00	0,00	0,00	0:00	0:00	0:00	
0,04	0,20	0,00	0:10	0:50	0:00	
0,12	0,44	0,00	3:52	2:14	0:00	Andere activiteiten (vrijwilligerswerk)
0,22	0,67	0,00	3:52	2:28	0:00	
0,00	0,19	0,00	0:00	1:20	0:00	
0,00	0,00	0,00	0:00	0:00	0:00	Zorgen voor ouderen, zieken, gehandicapten (vrijwilligerswerk)
0,00	0,00	0,00	0:00	0:00	0:00	
0,00	0,00	0,00	0:00	0:00	0:00	
0,00	0,00	0,00	0:00	0:00	0:00	Maaltijden verstrekken (vrijwilligerswerk)
0,00	0,00	0,00	0:00	0:00	0:00	
0,00	0,00	0,00	0:00	0:00	0:00	
0,00	0,00	0,00	0:00	0:00	0:00	Instructeur of leraar van een cursus (vrijwilligerswerk)
0,00	0,00	0,00	0:00	0:00	0:00	
0,00	0,00	0,00	0:00	0:00	0:00	
0,00	0,00	0,14	0:00	0:00	1:40	Trainer of scheidsrechter (vrijwilligerswerk)
0,00	0,00	0,00	0:00	0:00	0:00	
0,00	0,00	0,32	0:00	0:00	1:40	
0,34	0,84	1,57	3:48	3:25	3:08	Monitor of groepsverantwoordelijke voor de jeugd (vrijwilligerswerk)
0,12	0,12	1,35	3:50	3:40	3:22	
0,60	1,61	1,84	3:47	3:24	2:56	
0,00	0,00	0,00	0:00	0:00	0:00	Vrijwilligerswerk voor een zelfhulpgroep
0,00	0,00	0,00	0:00	0:00	0:00	
0,00	0,00	0,00	0:00	0:00	0:00	
0,43	0,45	0,30	1:54	3:25	2:09	Ander vrijwilligerswerk voor individuen
0,47	0,86	0,32	2:03	3:25	1:40	

Tijdsbestedingonderzoek 1999

B.6 Tijdsbesteding van de Belgen naar gezinssituatie en geslacht - vervolg

Jongere van minder dan 26 jaar inwonend bij ouder(s)

Activiteiten	Geslacht	Gemiddelde duur per inwoner			
		Weekdag	Zaterdag	Zondag	Fictieve week
7.1.17 Activiteit voor een milieubeschermingsorganisatie	Vrouwen	0:00	0:00	0:00	0:02
	Totaal	0:00	0:00	0:00	0:00
7.1.18 Activiteit voor een dierenbeschermingsorganisatie	Mannen	0:00	0:00	0:00	0:00
	Totaal	0:00	0:00	0:00	0:00
7.1.19 Activiteiten voor een organisatie zonder onderscheid	Vrouwen	0:00	0:01	0:00	0:01
	Totaal	0:00	0:00	0:00	0:01
7.1.20 Vergaderingen en manifestaties van een politieke organisatie	Mannen	0:00	0:00	0:00	0:00
	Totaal	0:00	0:00	0:01	0:01
7.1.21 Vergaderingen en manifestaties van een culturele organisatie	Mannen	0:00	0:00	0:01	0:01
	Totaal	0:00	0:01	0:00	0:03
7.1.22 Vergaderingen en manifestaties van een sociale organisatie	Mannen	0:00	0:01	0:00	0:01
	Totaal	0:00	0:01	0:00	0:01
7.1.23 Vergaderingen en manifestaties van een jeugdorganisatie	Mannen	0:00	0:02	0:00	0:03
	Totaal	0:02	0:12	0:03	0:26
7.1.24 Godsdienstige ceremonies en praktijken	Mannen	0:02	0:11	0:03	0:26
	Totaal	0:02	0:13	0:04	0:25
7.1.25 Godsdienstige activiteiten en thuis bidden	Mannen	0:00	0:01	0:01	0:04
	Totaal	0:00	0:02	0:02	0:05
7.1.26 Bezoek aan het kerkhof	Mannen	0:00	0:01	0:01	0:04
	Totaal	0:00	0:01	0:00	0:03
7.1.27 Begrafenis	Mannen	0:01	0:01	0:01	0:05
	Totaal	0:00	0:00	0:00	0:00
7.2 Sociale contacten	Mannen	0:00	0:00	0:00	0:00
	Totaal	0:00	0:01	0:00	0:01
7.2.1 Vergaderingen, recepties of feesten zonder onderscheid	Mannen	0:00	0:01	0:00	0:01
	Totaal	0:52	1:24	1:07	6:52
7.2.2 Huwelijk	Mannen	0:47	1:18	1:04	6:18
	Totaal	0:02	0:04	0:03	0:15
7.2.3 Verjaardag	Mannen	0:02	0:03	0:03	0:15
	Totaal	0:00	0:00	0:00	0:00
7.2.4 Andere familiefeesten	Mannen	0:00	0:00	0:00	0:00
	Totaal	0:01	0:04	0:01	0:07
7.2.5 Andere feesten met vrienden of collega's	Mannen	0:01	0:04	0:01	0:08
	Totaal	0:01	0:01	0:02	0:06
7.2.6 Spreken, beraadslagen (zonder bijzondere	Mannen	0:00	0:01	0:02	0:05
	Totaal	0:01	0:07	0:03	0:16
	Mannen	0:01	0:07	0:04	0:14
	Totaal	0:02	0:07	0:01	0:17
	Totaal	0:29	0:38	0:34	3:36

Tijdsbestedingonderzoek 1999

Participatiegraad			Gemiddelde duur per participant			Activiteiten
Weekdag	Zaterdag	Zondag	Weekdag	Zaterdag	Zondag	
0,38	0,00	0,27	1:41	0:00	2:50	
0,00	0,00	0,00	0:00	0:00	0:00	Activiteit voor een milieubeschermingsorganisatie
0,00	0,00	0,00	0:00	0:00	0:00	
0,00	0,00	0,00	0:00	0:00	0:00	
0,00	0,07	0,00	0:00	6:40	0:00	Activiteit voor een dierenbeschermingsorganisatie
0,00	0,00	0,00	0:00	0:00	0:00	
0,00	0,14	0,00	0:00	6:40	0:00	
0,22	0,04	0,05	1:16	4:30	1:40	Activiteiten voor een organisatie zonder onderscheid
0,06	0,00	0,00	0:50	0:00	0:00	
0,41	0,08	0,12	1:20	4:30	1:40	
0,00	0,00	0,15	0:00	0:00	7:10	Vergaderingen en manifestaties van een politieke organisatie
0,00	0,00	0,27	0:00	0:00	7:10	
0,00	0,00	0,00	0:00	0:00	0:00	
0,19	0,37	0,00	3:30	2:29	0:00	Vergaderingen en manifestaties van een culturele organisatie
0,00	0,18	0,00	0:00	8:20	0:00	
0,41	0,58	0,00	3:30	0:30	0:00	
0,09	0,32	0,09	1:10	4:43	2:00	Vergaderingen en manifestaties van een sociale organisatie
0,17	0,61	0,17	1:10	4:43	2:00	
0,00	0,00	0,00	0:00	0:00	0:00	
0,56	3,24	1,12	6:08	6:06	4:53	Vergaderingen en manifestaties van een jeugdorganisatie
0,66	3,73	1,32	5:46	5:02	3:57	
0,45	2,72	0,89	6:45	7:41	6:36	
0,13	2,08	3,39	1:58	1:27	1:04	Godsdienstige ceremonies en praktijken
0,11	2,03	2,05	2:10	1:13	1:05	
0,16	2,14	5,02	1:50	1:42	1:03	
0,18	0,51	0,19	4:01	1:51	3:01	Godsdienstige activiteiten en thuis bidden
0,33	0,70	0,35	4:01	1:39	3:01	
0,00	0,31	0,00	0:00	2:20	0:00	
0,00	0,10	0,00	0:00	0:10	0:00	Bezoek aan het kerkhof
0,00	0,20	0,00	0:00	0:10	0:00	
0,00	0,00	0,00	0:00	0:00	0:00	
0,04	0,78	0,00	1:30	1:34	0:00	Begrafenis
0,00	0,79	0,00	0:00	1:33	0:00	
0,08	0,78	0,00	1:30	1:35	0:00	
66,87	70,35	66,51	1:18	1:59	1:40	<i>Sociale contacten</i>
62,15	65,34	62,94	1:16	1:59	1:41	
72,30	75,75	70,82	1:20	2:00	1:39	
1,37	1,73	2,47	1:56	3:37	1:57	Vergaderingen, recepties of feesten zonder onderscheid
1,70	2,12	2,50	1:24	3:24	1:54	
0,98	1,30	2,42	2:59	4:00	2:01	
0,00	0,13	0,12	0:00	2:10	0:30	Huwelijk
0,00	0,00	0,00	0:00	0:00	0:00	
0,00	0,28	0,27	0:00	2:10	0:30	
0,29	0,92	0,60	2:58	7:11	2:01	Verjaardag
0,37	1,21	0,35	2:32	6:11	4:08	
0,20	0,60	0,92	3:52	9:21	1:03	
0,39	0,60	1,35	2:20	3:53	2:51	Andere familiefeesten
0,43	0,70	1,39	1:43	2:55	1:52	
0,35	0,49	1,30	3:13	5:21	4:08	
0,82	3,84	1,71	2:20	3:06	2:36	Andere feesten met vrienden of collega's
0,37	3,08	1,93	2:57	3:54	3:12	
1,34	4,67	1,45	2:08	2:32	1:37	
44,62	44,46	40,13	1:05	1:25	1:25	Spreken, beraadslagen (zonder bijzondere

Tijdsbestedingonderzoek 1999

B.6 Tijdsbesteding van de Belgen naar gezinssituatie en geslacht - vervolg

Jongere van mider dan 26 jaar inwonend bij ouder(s)

Activiteiten	Geslacht	Gemiddelde duur per inwoner			
		Weekdag	Zaterdag	Zondag	Fictieve week
omstandigheden)	Mannen	0:27	0:33	0:34	3:20
	Vrouwen	0:31	0:43	0:35	3:55
7.2.7 Bellen (vrienden, familie)	Totaal	0:05	0:04	0:05	0:33
	Mannen	0:03	0:02	0:03	0:21
	Vrouwen	0:07	0:07	0:07	0:48
7.2.8 Schrijven (vrienden, familie)	Totaal	0:02	0:01	0:02	0:11
	Mannen	0:01	0:01	0:01	0:05
	Vrouwen	0:03	0:02	0:03	0:18
7.2.9 Samen iets drinken (niet bij de maaltijden)	Totaal	0:13	0:24	0:17	1:48
	Mannen	0:14	0:24	0:17	1:51
	Vrouwen	0:13	0:24	0:17	1:44
7.3 <i>Verzorging en hulp aan anderen</i>	Totaal	0:02	0:02	0:06	0:20
	Mannen	0:03	0:02	0:04	0:18
	Vrouwen	0:02	0:03	0:08	0:23
7.3.1 Zorgen voor volwassenen zonder onderscheid	Totaal	0:00	0:00	0:00	0:00
	Mannen	0:00	0:00	0:00	0:00
	Vrouwen	0:00	0:00	0:00	0:00
7.3.2 Lichamelijke zorgen aan ouderen of zieken	Totaal	0:00	0:00	0:00	0:00
	Mannen	0:00	0:00	0:00	0:00
	Vrouwen	0:00	0:00	0:00	0:00
7.3.3 Lichamelijke zorgen aan een volwassene (massage, haarverzorging)	Totaal	0:00	0:00	0:00	0:00
	Mannen	0:00	0:00	0:00	0:00
	Vrouwen	0:00	0:01	0:00	0:01
7.3.4 Spreken, inlichtingen, aanraden	Totaal	0:02	0:02	0:05	0:19
	Mannen	0:03	0:02	0:04	0:18
	Vrouwen	0:02	0:02	0:08	0:19
7.3.5 Met iemand naar de dokter, ziekenhuis of rusthuis gaan	Totaal	0:00	0:00	0:00	0:01
	Mannen	0:00	0:00	0:00	0:00
	Vrouwen	0:00	0:00	0:00	0:02
7.3.6 Andere zorgen aan volwassenen	Totaal	0:00	0:00	0:00	0:00
	Mannen	0:00	0:00	0:00	0:00
	Vrouwen	0:00	0:00	0:00	0:01
8 Vrije tijd	Totaal	4:01	5:35	5:15	30:56
	Mannen	4:28	6:16	5:41	34:19
	Vrouwen	3:30	4:50	4:44	27:04
8.1 <i>Hobby, spel en sport</i>	Totaal	1:03	1:19	1:14	7:49
	Mannen	1:20	1:42	1:32	9:56
	Vrouwen	0:43	0:53	0:52	5:23
8.1.1 Hobby en spel	Totaal	0:43	0:53	0:51	5:17
	Mannen	0:55	1:07	1:02	6:43
	Vrouwen	0:29	0:37	0:36	3:38
8.1.1.01 Handwerk (breiwerk, haakwerk)	Totaal	0:00	0:00	0:00	0:02
	Mannen	0:00	0:00	0:00	0:00
	Vrouwen	0:01	0:01	0:00	0:05
8.1.1.02 Schilderen, tekenen, grafiek	Totaal	0:01	0:01	0:01	0:08
	Mannen	0:01	0:00	0:01	0:07
	Vrouwen	0:01	0:01	0:01	0:09
8.1.1.03 Film, fotografie, video	Totaal	0:01	0:00	0:00	0:03
	Mannen	0:01	0:00	0:00	0:05
	Vrouwen	0:00	0:00	0:00	0:00
8.1.1.04 Beeldhouwwerk	Totaal	0:00	0:00	0:00	0:00
	Mannen	0:00	0:00	0:00	0:00
	Vrouwen	0:00	0:00	0:00	0:00

Tijdsbestedingonderzoek 1999

Participatiegraad			Gemiddelde duur per participant			Activiteiten
Weekdag	Zaterdag	Zondag	Weekdag	Zaterdag	Zondag	
40,63	40,55	38,84	1:06	1:22	1:27	omstandigheden)
49,21	48,69	41,68	1:04	1:28	1:24	
17,43	16,89	15,27	0:28	0:26	0:32	Bellen (vrienden, familie)
12,08	10,49	12,33	0:25	0:22	0:25	
23,57	23,79	18,82	0:29	0:29	0:37	
4,46	3,69	4,68	0:35	0:33	0:39	Schrijven (vrienden, familie)
2,20	2,09	3,59	0:29	0:28	0:32	
7,06	5,40	6,00	0:37	0:36	0:44	
25,87	36,86	30,88	0:51	1:05	0:55	Samen iets drinken (niet bij de maaltijden)
25,78	34,83	29,15	0:54	1:10	0:58	
25,98	39,05	32,97	0:49	1:01	0:52	
5,54	5,10	6,63	0:45	0:48	1:24	<i>Verzorging en hulp aan anderen</i>
4,95	4,66	4,79	0:51	0:41	1:18	
6,21	5,58	8,86	0:39	0:55	1:29	
0,23	0,17	0,34	0:17	1:10	0:10	Zorgen voor volwassenen zonder onderscheid
0,00	0,34	0,00	0:00	1:10	0:00	
0,50	0,00	0,75	0:17	0:00	0:10	
0,09	0,00	0,11	0:18	0:00	0:40	Lichamelijke zorgen aan ouderen of zieken
0,00	0,00	0,00	0:00	0:00	0:00	
0,19	0,00	0,24	0:18	0:00	0:40	
0,07	0,19	0,25	0:25	2:10	0:32	Lichamelijke zorgen aan een volwassene (massage, haarverzorging)
0,00	0,00	0,28	0:00	0:00	0:40	
0,15	0,39	0,21	0:25	2:10	0:20	
4,94	4,59	5,91	0:46	0:41	1:32	Spreken, inlichtingen, aanraden
4,95	4,32	4,46	0:51	0:39	1:21	
4,92	4,89	7,66	0:39	0:44	1:40	
0,17	0,26	0,03	1:08	1:15	0:10	Met iemand naar de dokter, ziekenhuis of rusthuis gaan
0,00	0,00	0,05	0:00	0:00	0:10	
0,37	0,54	0,00	1:08	1:15	0:00	
0,12	0,00	0,00	0:40	0:00	0:00	Andere zorgen aan volwassenen
0,00	0,00	0,00	0:00	0:00	0:00	
0,26	0,00	0,00	0:40	0:00	0:00	
96,52	96,82	98,35	4:10	5:46	5:21	Vrije tijd
97,89	96,65	98,52	4:34	6:29	5:46	
94,95	97,00	98,14	3:41	4:59	4:49	
46,70	50,79	51,55	2:15	2:35	2:24	<i>Hobby, spel en sport</i>
55,07	56,41	58,27	2:26	3:01	2:39	
37,07	44,72	43,43	1:57	1:59	2:00	
36,35	40,71	41,92	1:58	2:09	2:01	Hobby en spel
44,15	45,44	48,30	2:04	2:28	2:09	
27,39	35,60	34,22	1:46	1:44	1:46	
0,36	0,33	0,49	1:46	1:45	0:54	Handwerk (breiwerk, haakwerk)
0,00	0,00	0,22	0:00	0:00	1:00	
0,77	0,69	0,82	1:46	1:45	0:52	
1,34	1,35	2,15	1:31	0:48	0:59	Schilderen, tekenen, grafiek
0,82	0,57	2,22	2:07	0:40	0:58	
1,93	2,20	2,06	1:13	0:51	1:00	
0,51	0,12	0,10	1:40	0:10	0:10	Film, fotografie, video
0,95	0,00	0,00	1:40	0:00	0:00	
0,00	0,26	0,22	0:00	0:10	0:10	
0,00	0,00	0,00	0:00	0:00	0:00	Beeldhouwwerk
0,00	0,00	0,00	0:00	0:00	0:00	
0,00	0,00	0,00	0:00	0:00	0:00	

Tijdsbestedingonderzoek 1999

B.6 Tijdsbesteding van de Belgen naar gezinssituatie en geslacht - vervolg

Jongere van minder dan 26 jaar inwonend bij ouder(s)

Activiteiten	Geslacht	Gemiddelde duur per inwoner			
		Weekdag	Zaterdag	Zondag	Fictieve week
8.1.1.05 Ceramiek	Totaal	0:00	0:00	0:00	0:00
	Mannen	0:00	0:00	0:00	0:00
8.1.1.06 Andere beeldende kunsten	Totaal	0:00	0:00	0:00	0:00
	Mannen	0:00	0:00	0:00	0:00
8.1.1.07 Muziek	Totaal	0:02	0:05	0:04	0:21
	Mannen	0:03	0:07	0:04	0:27
8.1.1.08 Theater	Totaal	0:00	0:00	0:00	0:00
	Mannen	0:00	0:00	0:00	0:01
8.1.1.09 Ballet of dans	Totaal	0:01	0:00	0:01	0:05
	Mannen	0:00	0:00	0:00	0:01
8.1.1.10 Letterkundige activiteit	Totaal	0:00	0:00	0:00	0:00
	Mannen	0:00	0:00	0:00	0:00
8.1.1.11 Andere uitvoerende kunst	Totaal	0:00	0:01	0:01	0:03
	Mannen	0:00	0:00	0:00	0:02
8.1.1.12 Verzamelen	Totaal	0:00	0:00	0:00	0:01
	Mannen	0:00	0:00	0:00	0:01
8.1.1.13 Modelbouw	Totaal	0:00	0:00	0:00	0:03
	Mannen	0:01	0:00	0:01	0:05
8.1.1.14 Onderzoek (stamboom, botanisch)	Totaal	0:00	0:00	0:00	0:00
	Mannen	0:00	0:00	0:00	0:01
8.1.1.15 Andere technische hobby's	Totaal	0:01	0:01	0:01	0:05
	Mannen	0:01	0:01	0:02	0:07
8.1.1.16 Spelen zonder onderscheid	Totaal	0:04	0:06	0:06	0:30
	Mannen	0:05	0:05	0:04	0:32
8.1.1.17 Poppen	Totaal	0:00	0:00	0:00	0:00
	Mannen	0:00	0:00	0:00	0:00
8.1.1.18 Speelgoed	Totaal	0:00	0:00	0:00	0:01
	Mannen	0:00	0:00	0:00	0:01
8.1.1.19 Miniaturen (autootjes, figuurtjes)	Totaal	0:00	0:00	0:00	0:00
	Mannen	0:00	0:00	0:00	0:00
8.1.1.20 Gezelschapsspelen voor kinderen	Totaal	0:01	0:02	0:01	0:09
	Mannen	0:01	0:03	0:01	0:06
8.1.1.21 Andere spelen voor kinderen	Totaal	0:03	0:03	0:03	0:22
	Mannen	0:03	0:04	0:04	0:22
8.1.1.22 Spelen met huisdieren	Totaal	0:00	0:00	0:00	0:00
	Mannen	0:00	0:00	0:00	0:00

Tijdsbestedingonderzoek 1999

Participatiegraad			Gemiddelde duur per participant			Activiteiten
Weekdag	Zaterdag	Zondag	Weekdag	Zaterdag	Zondag	
0,00	0,00	0,00	0:00	0:00	0:00	Ceramiek
0,00	0,00	0,00	0:00	0:00	0:00	
0,00	0,00	0,00	0:00	0:00	0:00	
0,00	0,36	0,00	0:00	1:15	0:00	Andere beeldende kunsten
0,00	0,00	0,00	0:00	0:00	0:00	
0,00	0,74	0,00	0:00	1:15	0:00	
3,80	5,08	3,71	1:05	1:40	1:41	Muziek
4,29	5,69	3,28	1:10	2:11	2:10	
3,23	4,42	4,24	0:57	0:58	1:13	
0,05	0,29	0,00	2:00	1:18	0:00	Theater
0,08	0,55	0,00	2:00	1:18	0:00	
0,00	0,00	0,00	0:00	0:00	0:00	
0,58	0,47	0,67	2:20	1:00	1:32	Ballet of dans
0,12	0,00	0,00	2:00	0:00	0:00	
1,11	0,97	1,49	2:22	1:00	1:32	
0,00	0,00	0,00	0:00	0:00	0:00	Letterkundige activiteit
0,00	0,00	0,00	0:00	0:00	0:00	
0,00	0,00	0,00	0:00	0:00	0:00	
0,39	1,00	0,47	1:40	1:29	1:48	Andere uitvoerende kunst
0,20	0,62	0,26	2:05	0:34	1:40	
0,60	1,42	0,73	1:31	1:55	1:51	
0,15	0,00	0,11	1:03	0:00	0:40	Verzamelen
0,15	0,00	0,20	1:30	0:00	0:40	
0,15	0,00	0,00	0:30	0:00	0:00	
0,20	0,21	0,41	3:24	2:14	1:08	Modelbouw
0,37	0,13	0,75	3:24	5:10	1:08	
0,00	0,29	0,00	0:00	0:50	0:00	
0,06	0,00	0,00	1:50	0:00	0:00	Onderzoek (stamboom, botanisch)
0,11	0,00	0,00	1:50	0:00	0:00	
0,00	0,00	0,00	0:00	0:00	0:00	
0,84	0,94	0,80	1:15	1:19	2:18	Andere technische hobby's
1,04	1,00	0,54	1:27	1:41	4:42	
0,62	0,87	1,13	0:50	0:52	0:56	
3,44	4,65	4,41	1:46	2:06	2:09	Spelen zonder onderscheid
3,88	4,53	2,45	1:56	1:59	2:36	
2,93	4,78	6,78	1:30	2:14	1:58	
0,05	0,00	0,00	1:00	0:00	0:00	Poppen
0,00	0,00	0,00	0:00	0:00	0:00	
0,12	0,00	0,00	1:00	0:00	0:00	
0,19	0,55	0,21	0:57	0:45	0:35	Speelgoed
0,13	0,00	0,38	1:10	0:00	0:35	
0,26	1,15	0,00	0:50	0:45	0:00	
0,00	0,06	0,00	0:00	0:50	0:00	Miniaturen (autootjes, figuurtjes)
0,00	0,12	0,00	0:00	0:50	0:00	
0,00	0,00	0,00	0:00	0:00	0:00	
1,17	1,93	0,62	1:49	1:41	1:49	Gezelschapsspelen voor kinderen
0,72	1,72	0,81	1:13	2:50	1:48	
1,69	2,16	0,38	2:06	0:41	1:51	
1,92	2,67	2,36	2:36	2:06	2:28	Andere spelen voor kinderen
1,60	3,15	3,11	2:48	2:04	2:21	
2,27	2,16	1,46	2:27	2:09	2:46	
0,33	0,16	0,20	0:15	0:32	0:30	Spelen met huisdieren
0,00	0,00	0,36	0:00	0:00	0:30	

Tijdsbestedingonderzoek 1999

B.6 Tijdsbesteding van de Belgen naar gezinssituatie en geslacht - vervolg

Jongere van minder dan 26 jaar inwonend bij ouder(s)

Activiteiten	Geslacht	Gemiddelde duur per inwoner			
		Weekdag	Zaterdag	Zondag	Fictieve week
8.1.1.23 Kaarten in gezelschap	Vrouwen	0:00	0:00	0:00	0:01
	Totaal	0:01	0:01	0:01	0:08
	Mannen	0:02	0:01	0:01	0:10
8.1.1.24 Schaken	Vrouwen	0:01	0:01	0:00	0:06
	Totaal	0:00	0:00	0:00	0:00
	Mannen	0:00	0:00	0:00	0:01
8.1.1.25 Andere spelen voor volwassenen	Vrouwen	0:00	0:00	0:00	0:00
	Totaal	0:01	0:01	0:01	0:06
	Mannen	0:00	0:01	0:01	0:04
8.1.1.26 Computer- of videospelen	Vrouwen	0:01	0:01	0:02	0:09
	Totaal	0:22	0:24	0:26	2:42
	Mannen	0:34	0:36	0:38	4:04
8.1.1.27 Kruiswoordraadsels	Vrouwen	0:09	0:11	0:11	1:08
	Totaal	0:00	0:00	0:00	0:02
	Mannen	0:00	0:00	0:00	0:01
8.1.1.28 Puzzelen	Vrouwen	0:00	0:01	0:00	0:03
	Totaal	0:00	0:00	0:00	0:01
	Mannen	0:00	0:00	0:00	0:02
8.1.1.29 Alleen kaarten	Vrouwen	0:00	0:00	0:00	0:01
	Totaal	0:01	0:01	0:01	0:06
	Mannen	0:01	0:00	0:01	0:05
8.1.1.30 Andere solitaire of vrijetijdspelen	Vrouwen	0:01	0:01	0:02	0:06
	Totaal	0:02	0:05	0:02	0:16
	Mannen	0:02	0:06	0:02	0:18
8.1.1.31 Solitaire spelen zonder onderscheid	Vrouwen	0:02	0:03	0:02	0:13
	Totaal	0:00	0:00	0:01	0:02
	Mannen	0:00	0:00	0:01	0:03
8.1.1.32 Kansspelen (lotto, pronostiek, tiercé, tombola)	Vrouwen	0:00	0:00	0:00	0:00
	Totaal	0:00	0:00	0:00	0:00
	Mannen	0:00	0:00	0:01	0:01
8.1.2 Sport	Vrouwen	0:00	0:00	0:00	0:00
	Totaal	0:20	0:26	0:24	2:32
	Mannen	0:26	0:35	0:30	3:13
8.1.2.01 Sportactiviteiten zonder onderscheid	Vrouwen	0:14	0:17	0:15	1:45
	Totaal	0:01	0:01	0:01	0:06
	Mannen	0:01	0:00	0:01	0:07
8.1.2.02 Joggen, lopen	Vrouwen	0:00	0:01	0:01	0:04
	Totaal	0:01	0:00	0:01	0:04
	Mannen	0:01	0:00	0:02	0:05
8.1.2.03 Wielrennen	Vrouwen	0:00	0:00	0:01	0:03
	Totaal	0:01	0:02	0:02	0:09
	Mannen	0:02	0:01	0:03	0:12
8.1.2.04 Wintersporten	Vrouwen	0:01	0:03	0:00	0:06
	Totaal	0:01	0:00	0:00	0:03
	Mannen	0:01	0:00	0:00	0:06
8.1.2.05 Rolschaatsen (skating)	Vrouwen	0:00	0:00	0:01	0:01
	Totaal	0:01	0:02	0:00	0:09
	Mannen	0:02	0:04	0:01	0:14
8.1.2.06 Balsporten zonder onderscheid	Vrouwen	0:01	0:00	0:00	0:05
	Totaal	0:00	0:00	0:00	0:01
	Mannen	0:00	0:01	0:00	0:02
8.1.2.07 Voetbal	Vrouwen	0:00	0:00	0:00	0:00
	Totaal	0:04	0:07	0:06	0:33
	Mannen	0:00	0:00	0:00	0:00

Tijdsbestedingonderzoek 1999

Participatiegraad			Gemiddelde duur per participant			Activiteiten
Weekdag	Zaterdag	Zondag	Weekdag	Zaterdag	Zondag	
0,70	0,33	0,00	0:15	0:32	0:00	
1,65	0,89	1,63	1:14	1:56	0:52	Kaarten in gezelschap
2,33	1,06	2,15	1:05	1:17	0:54	
0,87	0,71	1,00	1:43	3:00	0:48	
0,07	0,27	0,03	1:02	1:08	0:50	Schaken
0,13	0,52	0,05	1:02	1:08	0:50	
0,00	0,00	0,00	0:00	0:00	0:00	
0,97	1,03	1,57	1:20	1:54	1:18	Andere spelen voor volwassenen
0,69	0,93	0,70	1:05	1:58	1:32	
1,29	1,14	2,62	1:30	1:51	1:14	
22,55	22,22	26,01	1:39	1:48	1:40	Computer- of videospelen
30,88	29,08	35,38	1:50	2:03	1:47	
12,97	14,81	14,68	1:10	1:17	1:18	
0,80	0,74	0,84	0:28	0:49	0:29	Kruiswoordraadsels
0,24	0,73	0,77	0:18	0:25	0:31	
1,44	0,76	0,93	0:30	1:14	0:26	
0,18	0,36	0,05	1:51	1:12	1:10	Puzzelen
0,33	0,27	0,00	1:51	0:43	0:00	
0,00	0,46	0,12	0:00	1:30	1:10	
1,00	0,80	1,63	1:15	1:08	1:19	Alleen kaarten
1,23	0,41	1,06	1:05	1:40	1:30	
0,74	1,22	2,31	1:34	0:57	1:13	
2,47	3,74	2,40	1:17	2:00	1:26	Andere solitaire of vrijetijdspelen
2,97	4,12	2,29	1:09	2:29	1:30	
1,90	3,33	2,53	1:31	1:23	1:21	
0,32	0,17	1,34	0:46	1:57	0:54	Solitaire spelen zonder onderscheid
0,47	0,32	2,12	0:53	1:57	0:57	
0,15	0,00	0,39	0:20	0:00	0:32	
0,00	0,00	0,13	0:00	0:00	4:40	Kansspelen (lotto, pronostiek, tiercé, tombola)
0,00	0,00	0,23	0:00	0:00	4:40	
0,00	0,00	0,00	0:00	0:00	0:00	
18,61	20,21	18,21	1:50	2:08	2:09	Sport
23,49	25,59	22,12	1:49	2:15	2:16	
12,99	14,41	13,48	1:52	1:55	1:55	
0,56	0,28	0,47	2:13	3:44	4:11	Sportactiviteiten zonder onderscheid
0,69	0,00	0,51	2:50	0:00	4:13	
0,42	0,57	0,42	1:03	3:44	4:09	
0,98	0,84	2,22	0:58	0:27	0:56	Joggen, lopen
1,26	0,70	2,92	0:56	0:30	0:59	
0,66	0,98	1,38	1:03	0:24	0:48	
1,40	1,29	1,91	1:20	2:15	1:43	Wielrennen
1,89	0,91	2,97	1:23	1:47	1:50	
0,83	1,70	0,63	1:11	2:32	1:05	
0,21	0,15	0,18	4:42	0:20	4:29	Wintersporten
0,39	0,28	0,09	4:42	0:20	7:20	
0,00	0,00	0,28	0:00	0:00	3:22	
1,43	1,45	0,44	1:34	2:34	1:42	Rolschaatsen (skating)
1,79	2,33	0,62	1:42	2:46	1:54	
1,02	0,50	0,22	1:19	1:31	1:00	
0,15	0,17	0,28	1:03	3:22	1:47	Balsporten zonder onderscheid
0,22	0,32	0,28	1:12	3:22	1:27	
0,07	0,00	0,28	0:30	0:00	2:10	
4,37	5,19	4,76	1:32	2:15	1:56	Voetbal

Tijdsbestedingonderzoek 1999

B.6 Tijdsbesteding van de Belgen naar gezinssituatie en geslacht - vervolg

Jongere van minder dan 26 jaar inwonend bij ouder(s)

Activiteiten	Geslacht	Gemiddelde duur per inwoner			
		Weekdag	Zaterdag	Zondag	Fictieve week
8.1.2.08 Tennis	Mannen	0:07	0:13	0:09	0:58
	Vrouwen	0:00	0:00	0:02	0:04
	Totaal	0:02	0:01	0:01	0:11
8.1.2.09 Squash	Mannen	0:02	0:01	0:01	0:10
	Vrouwen	0:02	0:01	0:01	0:12
	Totaal	0:00	0:00	0:00	0:00
8.1.2.10 Badminton	Mannen	0:00	0:00	0:00	0:01
	Vrouwen	0:00	0:00	0:00	0:00
	Totaal	0:00	0:01	0:01	0:03
8.1.2.11 Tafeltennis	Mannen	0:00	0:01	0:01	0:03
	Vrouwen	0:00	0:01	0:01	0:02
	Totaal	0:01	0:01	0:01	0:05
8.1.2.12 Basketbal, volleybal	Mannen	0:01	0:01	0:02	0:07
	Vrouwen	0:00	0:01	0:00	0:03
	Totaal	0:03	0:04	0:03	0:24
8.1.2.13 Andere balsporten	Mannen	0:03	0:04	0:05	0:26
	Vrouwen	0:03	0:04	0:01	0:21
	Totaal	0:01	0:02	0:01	0:08
8.1.2.14 Gymnastiek, aerobic en fitness	Mannen	0:01	0:03	0:01	0:11
	Vrouwen	0:00	0:00	0:02	0:04
	Totaal	0:01	0:00	0:01	0:08
8.1.2.15 Watersporten	Mannen	0:01	0:00	0:01	0:04
	Vrouwen	0:02	0:01	0:01	0:12
	Totaal	0:01	0:00	0:00	0:03
8.1.2.16 Paardrijden	Mannen	0:00	0:00	0:00	0:01
	Vrouwen	0:01	0:00	0:00	0:06
	Totaal	0:01	0:01	0:01	0:06
8.1.2.17 Gewichtheffen of bodybuilding	Mannen	0:01	0:00	0:00	0:03
	Vrouwen	0:01	0:01	0:02	0:09
	Totaal	0:00	0:00	0:00	0:01
8.1.2.18 Atletiek (lopen niet inbegrepen)	Mannen	0:00	0:00	0:00	0:00
	Vrouwen	0:00	0:00	0:00	0:01
	Totaal	0:00	0:00	0:00	0:01
8.1.2.19 Andere sporten	Mannen	0:00	0:00	0:00	0:01
	Vrouwen	0:02	0:04	0:03	0:19
	Totaal	0:02	0:03	0:02	0:14
8.1.2.20 Activiteiten in verband met sport	Mannen	0:01	0:02	0:01	0:08
	Vrouwen	0:00	0:00	0:00	0:02
	Totaal	0:00	0:00	0:00	0:02
8.2 Recreatie	Mannen	0:00	0:01	0:01	0:03
	Vrouwen	0:00	0:01	0:01	0:03
	Totaal	0:17	0:25	0:26	2:17
8.2.01 Rondritten, toeristische uitstapjes	Mannen	0:16	0:26	0:24	2:08
	Vrouwen	0:19	0:25	0:29	2:27
	Totaal	0:01	0:01	0:01	0:06
8.2.02 Attractiepark	Mannen	0:01	0:02	0:01	0:05
	Vrouwen	0:01	0:00	0:01	0:06
	Totaal	0:01	0:00	0:03	0:11
8.2.03 Dierentuin	Mannen	0:02	0:00	0:01	0:09
	Vrouwen	0:01	0:00	0:06	0:13
	Totaal	0:00	0:01	0:00	0:01
	Mannen	0:00	0:00	0:01	0:01
	Vrouwen	0:00	0:02	0:00	0:02

Tijdsbestedingonderzoek 1999

Participatiegraad			Gemiddelde duur per participant			Activiteiten
Weekdag	Zaterdag	Zondag	Weekdag	Zaterdag	Zondag	
7,68	9,79	7,87	1:34	2:15	1:51	
0,57	0,21	1,01	0:55	1:50	2:48	
1,36	1,66	0,57	2:16	0:55	2:46	Tennis
1,15	2,00	0,48	2:14	0:52	3:55	
1,59	1,28	0,68	2:18	1:00	1:48	
0,10	0,00	0,03	1:18	0:00	1:10	Squash
0,19	0,00	0,05	1:18	0:00	1:10	
0,00	0,00	0,00	0:00	0:00	0:00	
0,19	0,92	0,58	1:35	1:34	2:24	Badminton
0,35	0,88	0,34	1:35	2:01	2:56	
0,00	0,97	0,88	0:00	1:08	2:09	
0,82	1,16	1,01	1:17	1:38	1:33	Tafeltennis
0,79	1,48	1,28	1:38	1:36	2:04	
0,86	0,81	0,68	0:55	1:40	0:24	
2,62	3,29	1,72	2:03	2:10	2:59	Basketbal, volleybal
2,92	2,72	2,56	1:54	2:33	3:10	
2,29	3,91	0,71	2:17	1:53	2:09	
1,00	1,40	1,25	1:29	2:08	1:57	Andere balsporten
1,60	2,70	1,14	1:24	2:08	1:23	
0,30	0,00	1,39	2:00	0:00	2:30	
2,05	0,72	1,77	1:04	1:00	1:02	Gymnastiek, aerobic en fitness
1,09	0,35	1,75	0:52	0:30	1:24	
3,16	1,13	1,80	1:09	1:10	0:37	
0,27	0,00	0,06	3:38	0:00	5:00	Watersporten
0,16	0,00	0,11	0:50	0:00	5:00	
0,39	0,00	0,00	4:55	0:00	0:00	
0,54	0,33	0,93	2:44	2:41	1:42	Paardrijden
0,36	0,00	0,00	2:50	0:00	0:00	
0,76	0,70	2,05	2:41	2:41	1:42	
0,28	0,00	0,35	0:50	0:00	1:00	Gewichtheffen of bodybuilding
0,27	0,00	0,20	0:32	0:00	0:10	
0,30	0,00	0,54	1:08	0:00	1:23	
0,20	0,19	0,00	1:29	1:00	0:00	Atletiek (lopen niet inbegrepen)
0,29	0,36	0,00	1:26	1:00	0:00	
0,10	0,00	0,00	1:40	0:00	0:00	
1,93	2,36	2,13	1:28	2:17	1:43	Andere sporten
2,57	2,65	2,72	1:31	2:37	1:43	
1,18	2,05	1,41	1:19	1:49	1:42	
0,56	0,20	0,12	0:52	3:50	5:50	Activiteiten in verband met sport
0,92	0,00	0,00	0:46	0:00	0:00	
0,15	0,42	0,27	1:30	3:50	5:50	
18,97	20,05	22,77	1:30	2:06	1:56	Recreatie
19,07	18,35	22,32	1:22	2:20	1:48	
18,85	21,88	23,33	1:38	1:53	2:05	
0,73	0,89	0,39	1:38	1:56	4:20	Rondritten, toeristische uitstapjes
0,53	0,51	0,31	1:39	5:28	4:20	
0,96	1,31	0,49	1:37	0:28	4:20	
0,37	0,00	0,88	6:40	0:00	5:53	Attractiepark
0,40	0,00	0,20	6:27	0:00	8:30	
0,35	0,00	1,70	6:57	0:00	5:30	
0,00	0,36	0,20	0:00	3:57	2:50	Dierentuin
0,00	0,00	0,37	0:00	0:00	2:50	
0,00	0,74	0,00	0:00	3:57	0:00	

Tijdsbestedingonderzoek 1999

B.6 Tijdsbesteding van de Belgen naar gezinssituatie en geslacht - vervolg

Jongere van minder dan 26 jaar inwonend bij ouder(s)

Activiteiten	Geslacht	Gemiddelde duur per inwoner			
		Weekdag	Zaterdag	Zondag	Fictieve week
8.2.04 Kermis, jaarmarkt	Totaal	0:01	0:02	0:00	0:07
	Mannen	0:01	0:03	0:00	0:07
	Vrouwen	0:01	0:02	0:00	0:06
8.2.05 Wandelen met de hond	Totaal	0:01	0:01	0:01	0:10
	Mannen	0:01	0:01	0:02	0:11
	Vrouwen	0:01	0:01	0:01	0:09
8.2.06 Wandelen	Totaal	0:09	0:12	0:15	1:10
	Mannen	0:08	0:11	0:13	1:06
	Vrouwen	0:09	0:13	0:17	1:16
8.2.07 Golf	Totaal	0:00	0:00	0:01	0:02
	Mannen	0:00	0:00	0:02	0:02
	Vrouwen	0:00	0:00	0:00	0:03
8.2.08 Zwemmen	Totaal	0:03	0:05	0:03	0:25
	Mannen	0:02	0:04	0:04	0:20
	Vrouwen	0:04	0:07	0:00	0:29
8.2.09 Visserij, jacht	Totaal	0:00	0:03	0:01	0:05
	Mannen	0:01	0:05	0:00	0:08
	Vrouwen	0:00	0:00	0:03	0:03
8.2.10 Plukken van vruchten, paddestoelen	Totaal	0:00	0:00	0:00	0:00
	Mannen	0:00	0:00	0:00	0:00
	Vrouwen	0:00	0:00	0:00	0:01
8.3 <i>Uitgaan, spektakel en cultuurparticipatie</i>	Totaal	0:16	0:54	0:28	2:40
	Mannen	0:18	1:00	0:31	3:01
	Vrouwen	0:13	0:48	0:24	2:17
8.3.1 Uitgaan	Totaal	0:07	0:31	0:04	1:11
	Mannen	0:09	0:37	0:05	1:26
	Vrouwen	0:05	0:25	0:04	0:54
8.3.1.1 Bal, dancing, discotheek	Totaal	0:05	0:30	0:03	0:59
	Mannen	0:06	0:36	0:03	1:06
	Vrouwen	0:05	0:24	0:04	0:51
8.3.1.2 Bowling	Totaal	0:01	0:00	0:00	0:06
	Mannen	0:02	0:00	0:00	0:09
	Vrouwen	0:00	0:00	0:00	0:02
8.3.1.3 Biljart	Totaal	0:01	0:01	0:00	0:05
	Mannen	0:01	0:02	0:01	0:10
	Vrouwen	0:00	0:00	0:00	0:01
8.3.1.4 Lunapark (zaal met elektronische spelen)	Totaal	0:00	0:00	0:00	0:01
	Mannen	0:00	0:00	0:01	0:01
	Vrouwen	0:00	0:00	0:00	0:00
8.3.2 Spektakel en cultuurparticipatie	Totaal	0:09	0:23	0:23	1:29
	Mannen	0:09	0:23	0:26	1:35
	Vrouwen	0:08	0:23	0:20	1:23
8.3.2.1 Spektakel en cultuurparticipatie zonder onderscheid	Totaal	0:00	0:01	0:01	0:04
	Mannen	0:00	0:01	0:01	0:03
	Vrouwen	0:01	0:02	0:01	0:05
8.3.2.2 Bioscoop	Totaal	0:03	0:06	0:03	0:24
	Mannen	0:03	0:04	0:04	0:23
	Vrouwen	0:03	0:09	0:02	0:26
8.3.2.3 Schouwburg of concert	Totaal	0:00	0:01	0:04	0:08
	Mannen	0:00	0:02	0:05	0:09
	Vrouwen	0:01	0:01	0:04	0:07
8.3.2.4 Tentoonstelling, museum	Totaal	0:01	0:02	0:01	0:07
	Mannen	0:01	0:02	0:01	0:10

Tijdsbestedingonderzoek 1999

Participatiegraad			Gemiddelde duur per participant			Activiteiten
Weekdag	Zaterdag	Zondag	Weekdag	Zaterdag	Zondag	
0,60	1,19	0,32	2:18	2:54	1:34	Kermis, jaarmarkt
0,61	1,07	0,38	2:22	3:57	1:09	
0,60	1,31	0,25	2:14	1:58	2:20	
4,00	3,44	2,94	0:35	0:37	0:49	Wandelen met de hond
3,99	3,73	3,54	0:37	0:38	0:53	
4,02	3,12	2,22	0:33	0:35	0:42	
11,43	12,50	15,97	1:15	1:39	1:34	Wandelen
11,57	9,97	14,67	1:11	1:54	1:29	
11,27	15,24	17,54	1:20	1:27	1:39	
0,21	0,00	0,55	2:08	0:00	3:29	Golf
0,04	0,00	0,87	3:00	0:00	3:44	
0,40	0,00	0,16	2:03	0:00	1:50	
2,92	4,26	2,35	1:55	2:02	1:48	Zwemmen
2,31	3,66	3,55	1:44	1:42	2:01	
3,62	4,90	0,89	2:03	2:17	0:46	
0,15	0,57	0,32	3:09	7:20	7:39	Visserij, jacht
0,27	1,11	0,18	3:09	7:20	2:00	
0,00	0,00	0,49	0:00	0:00	10:10	
0,18	0,00	0,00	0:53	0:00	0:00	Plukken van vruchten, paddestoelen
0,23	0,00	0,00	0:40	0:00	0:00	
0,13	0,00	0,00	1:20	0:00	0:00	
10,78	25,83	18,51	2:25	3:30	2:30	<i>Uitgaan, spektakel en cultuurparticipatie</i>
11,79	25,56	21,44	2:32	3:57	2:24	
9,62	26,13	14,98	2:15	3:02	2:41	
4,39	13,28	4,15	2:41	3:55	1:48	Uitgaan
5,57	15,28	4,80	2:38	4:05	1:42	
3,04	11,13	3,37	2:47	3:41	1:58	
2,59	11,79	2,79	3:18	4:15	2:05	Bal, dancing, discotheek
2,58	12,92	2,48	3:34	4:35	2:10	
2,59	10,57	3,15	2:59	3:48	2:00	
0,75	0,30	0,27	2:19	1:50	1:43	Bowling
1,17	0,42	0,32	2:25	1:13	1:50	
0,27	0,18	0,22	1:51	3:20	1:30	
0,99	1,28	0,65	1:24	1:04	1:01	Biljart
1,71	2,12	1,19	1:25	1:11	1:01	
0,17	0,37	0,00	1:10	0:20	0:00	
0,10	0,12	0,43	1:11	0:10	1:15	Lunapark (zaal met elektronische spelen)
0,19	0,23	0,79	1:11	0:10	1:15	
0,00	0,00	0,00	0:00	0:00	0:00	
7,03	13,91	14,36	2:02	2:46	2:42	Spektakel en cultuurparticipatie
7,00	12,37	16,64	2:11	3:06	2:36	
7,06	15,58	11,61	1:53	2:28	2:54	
0,38	0,72	0,68	1:28	2:57	3:12	Spektakel en cultuurparticipatie zonder onderscheid
0,25	0,33	0,61	0:57	4:58	3:57	
0,52	1,15	0,77	1:46	2:19	2:28	
2,08	4,18	2,20	2:26	2:30	2:13	Bioscoop
2,00	2,20	2,69	2:32	2:47	2:17	
2,17	6,32	1,60	2:20	2:24	2:07	
0,40	0,68	1,32	2:06	2:50	5:30	Schouwburg of concert
0,33	0,86	1,08	2:13	3:10	7:28	
0,47	0,48	1,60	2:01	2:11	3:53	
0,64	1,11	0,58	2:15	3:26	1:45	Tentoonstelling, museum
1,03	0,84	0,93	2:18	3:46	1:51	

Tijdsbestedingonderzoek 1999

B.6 Tijdsbesteding van de Belgen naar gezinssituatie en geslacht - vervolg

Jongere van minder dan 26 jaar inwonend bij ouder(s)

Activiteiten	Geslacht	Gemiddelde duur per inwoner			
		Weekdag	Zaterdag	Zondag	Fictieve week
8.3.2.5 Toeschouwer op sportmanifestaties	Vrouwen	0:00	0:03	0:00	0:04
	Totaal	0:00	0:00	0:00	0:01
8.3.2.5.1 Voetbal	Mannen	0:00	0:00	0:01	0:01
	Vrouwen	0:00	0:00	0:00	0:00
8.3.2.5.2 Basketbal	Totaal	0:01	0:04	0:05	0:14
	Mannen	0:01	0:06	0:08	0:20
8.3.2.5.3 Volleybal	Vrouwen	0:01	0:02	0:02	0:07
	Totaal	0:00	0:00	0:00	0:01
8.3.2.5.4 Motorrennen of autorennen	Mannen	0:00	0:00	0:00	0:01
	Vrouwen	0:00	0:01	0:00	0:03
8.3.2.5.5 Atletiek	Totaal	0:00	0:00	0:00	0:00
	Mannen	0:00	0:00	0:00	0:00
8.3.2.5.6 Zwemmen	Vrouwen	0:00	0:00	0:00	0:00
	Totaal	0:00	0:00	0:00	0:02
8.3.2.5.7 Wielrennen	Mannen	0:00	0:00	0:01	0:03
	Vrouwen	0:00	0:00	0:00	0:00
8.3.2.5.8 Toeschouwer bij andere sporten	Totaal	0:00	0:00	0:00	0:00
	Mannen	0:00	0:00	0:00	0:00
8.3.2.6 Circus	Vrouwen	0:00	0:00	0:04	0:07
	Totaal	0:00	0:00	0:00	0:00
8.3.2.7 Andere culturele of vrijetijdsactiviteiten	Mannen	0:00	0:00	0:00	0:00
	Vrouwen	0:00	0:00	0:00	0:00
8.4 Media	Totaal	0:02	0:05	0:05	0:20
	Mannen	0:02	0:06	0:03	0:19
8.4.1 Televisie en video	Vrouwen	0:02	0:05	0:07	0:22
	Totaal	2:25	2:57	3:07	18:10
8.4.1.1 Naar de televisie kijken	Mannen	2:34	3:08	3:14	19:13
	Vrouwen	2:15	2:45	2:58	16:58
8.4.1.2 Naar een videofilm kijken	Totaal	1:48	2:13	2:26	13:39
	Mannen	1:54	2:28	2:33	14:31
8.4.2 Muziek	Vrouwen	1:41	1:58	2:18	12:40
	Totaal	0:04	0:05	0:04	0:28
8.4.2.1 Naar de radio luisteren	Mannen	0:05	0:06	0:05	0:38
	Vrouwen	0:02	0:04	0:03	0:17
8.4.2.2 Naar muziek (cassettes, cd, platen) luisteren	Totaal	0:09	0:10	0:11	1:04
	Mannen	0:10	0:10	0:12	1:15
	Vrouwen	0:06	0:10	0:10	0:52
	Totaal	0:04	0:05	0:05	0:31
	Mannen	0:05	0:06	0:06	0:38
	Vrouwen	0:03	0:04	0:04	0:23
	Totaal	0:04	0:05	0:06	0:33

Tijdsbestedingonderzoek 1999

Participatiegraad			Gemiddelde duur per participant			Activiteiten
Weekdag	Zaterdag	Zondag	Weekdag	Zaterdag	Zondag	
0,19	1,40	0,16	2:00	3:13	1:00	Toeschouwer op sportmanifestaties
0,00	0,38	0,40	0:00	1:12	1:27	
0,00	0,10	0,74	0:00	1:00	1:27	
0,00	0,68	0,00	0:00	1:13	0:00	Voetbal
1,15	3,18	3,98	1:22	2:02	2:05	
1,14	4,36	5,87	1:47	2:14	2:12	
1,16	1,91	1,70	0:53	1:35	1:35	Basketbal
0,13	0,31	0,13	1:17	1:45	0:30	
0,09	0,17	0,23	1:30	1:30	0:30	
0,19	0,46	0,00	1:10	1:51	0:00	Volleybal
0,46	0,51	0,72	1:14	1:51	1:50	
0,65	0,24	0,83	0:59	3:10	2:08	
0,24	0,81	0,59	2:00	1:27	1:19	Motorrennen of autorennen
0,00	0,00	0,12	0:00	0:00	4:30	
0,00	0,00	0,22	0:00	0:00	4:30	
0,00	0,00	0,00	0:00	0:00	0:00	Atletiek
0,00	0,15	0,00	0:00	1:40	0:00	
0,00	0,00	0,00	0:00	0:00	0:00	
0,00	0,32	0,00	0:00	1:40	0:00	Zwemmen
0,12	0,00	0,46	3:00	0:00	1:42	
0,23	0,00	0,84	3:00	0:00	1:42	
0,00	0,00	0,00	0:00	0:00	0:00	Wielrennen
0,00	0,00	0,43	0:00	0:00	1:05	
0,00	0,00	0,51	0:00	0:00	0:51	
0,00	0,00	0,33	0:00	0:00	1:30	Toeschouwer bij andere sporten
0,62	1,42	0,79	0:54	1:37	4:19	
0,39	1,37	0,47	0:50	2:45	0:55	
0,88	1,47	1,19	0:56	0:28	5:56	Circus
0,00	0,00	0,00	0:00	0:00	0:00	
0,00	0,00	0,00	0:00	0:00	0:00	
0,00	0,00	0,00	0:00	0:00	0:00	Andere culturele of vrijetijdsactiviteiten
1,38	2,36	3,05	2:19	3:52	2:38	
1,23	2,06	2,23	2:27	4:57	2:33	
1,55	2,69	4,05	2:12	2:58	2:41	Media
89,75	91,12	89,94	2:42	3:14	3:28	
90,93	92,17	92,77	2:50	3:24	3:29	
88,40	89,98	86,53	2:33	3:03	3:26	Televisie en video
79,09	81,59	83,44	2:17	2:43	2:55	
79,85	82,91	84,51	2:23	2:58	3:01	
78,23	80,16	82,14	2:09	2:27	2:48	Naar de televisie kijken
77,92	79,50	82,93	2:14	2:41	2:51	
78,76	80,35	83,71	2:18	2:56	2:56	
76,96	78,58	81,98	2:08	2:25	2:45	Naar een videofilm kijken
3,39	5,14	4,21	1:53	1:37	1:36	
3,92	5,18	4,88	2:15	1:58	1:47	
2,77	5,11	3,41	1:17	1:13	1:16	Muziek
18,31	18,98	21,07	0:46	0:54	0:54	
20,13	18,04	21,41	0:52	0:55	0:58	
16,22	19,99	20,66	0:38	0:52	0:50	Naar de radio luisteren
10,14	10,21	10,64	0:41	0:51	0:49	
11,79	10,40	11,66	0:44	0:59	0:49	
8,23	10,01	9,42	0:35	0:42	0:48	Naar muziek (cassettes, cd, platen) luisteren
8,83	9,50	11,84	0:50	0:53	0:53	

Tijdsbestedingonderzoek 1999

B.6 Tijdsbesteding van de Belgen naar gezinssituatie en geslacht - vervolg en Jongere van minder dan 26 jaar inwonend bij ouder(s)

Activiteiten	Geslacht	Gemiddelde duur per inwoner				
		Weekdag	Zaterdag	Zondag	Fictieve week	
	Mannen	0:05	0:04	0:07	0:37	
	Vrouwen	0:03	0:06	0:06	0:29	
8.4.3	Totaal	0:22	0:26	0:21	2:36	
	Mannen	0:21	0:23	0:19	2:28	
	Vrouwen	0:22	0:28	0:24	2:45	
8.4.3.0	Totaal	0:22	0:26	0:21	2:36	
	Mannen	0:21	0:23	0:19	2:28	
	Vrouwen	0:22	0:28	0:24	2:45	
8.4.4	Totaal	0:07	0:07	0:08	0:51	
	Mannen	0:08	0:07	0:10	0:59	
	Vrouwen	0:05	0:08	0:06	0:41	
8.4.4.1	Totaal	0:05	0:06	0:06	0:37	
	Mannen	0:06	0:06	0:07	0:44	
	Vrouwen	0:04	0:06	0:04	0:29	
8.4.4.2	Totaal	0:02	0:01	0:02	0:14	
	Mannen	0:02	0:01	0:02	0:15	
	Vrouwen	0:02	0:01	0:02	0:12	
9	Verplaatsingen	Totaal	1:32	1:33	1:10	10:21
	Mannen	1:33	1:27	1:16	10:26	
	Vrouwen	1:31	1:39	1:03	10:16	
9.1	<i>Verplaatsingen voor kinderen</i>	Totaal	0:00	0:00	0:00	0:02
	Mannen	0:00	0:00	0:00	0:01	
	Vrouwen	0:00	0:00	0:00	0:02	
9.1.1	Sport- en cultuuractiviteiten	Totaal	0:00	0:00	0:00	0:00
	Mannen	0:00	0:00	0:00	0:00	
	Vrouwen	0:00	0:00	0:00	0:00	
9.1.2	School of kinderopvang	Totaal	0:00	0:00	0:00	0:01
	Mannen	0:00	0:00	0:00	0:01	
	Vrouwen	0:00	0:00	0:00	0:01	
9.1.3	Andere verplaatsingen voor kinderen	Totaal	0:00	0:00	0:00	0:01
	Mannen	0:00	0:00	0:00	0:00	
	Vrouwen	0:00	0:00	0:00	0:01	
9.2	<i>Andere verplaatsingen</i>	Totaal	1:31	1:33	1:10	10:20
	Mannen	1:32	1:27	1:16	10:24	
	Vrouwen	1:30	1:39	1:03	10:14	
9.2.0	Andere verplaatsingen	Totaal	1:31	1:33	1:10	10:20
	Mannen	1:32	1:27	1:16	10:24	
	Vrouwen	1:30	1:39	1:03	10:14	

Tijdsbestedingonderzoek 1999

einde

Participatiegraad			Gemiddelde duur per participant			Activiteiten
Weekdag	Zaterdag	Zondag	Weekdag	Zaterdag	Zondag	
9,11	8,22	10,76	0:59	0:47	1:02	
8,50	10,88	13,16	0:39	0:57	0:44	
38,52	35,58	30,65	0:56	1:13	1:10	Geschreven pers
36,71	37,18	28,79	0:58	1:03	1:06	
40,60	33,86	32,90	0:55	1:24	1:13	
38,52	35,58	30,65	0:56	1:13	1:10	Lezen van de geschreven pers
36,71	37,18	28,79	0:58	1:03	1:06	
40,60	33,86	32,90	0:55	1:24	1:13	
8,49	8,25	9,35	1:24	1:28	1:28	Nieuwe media
9,64	8,87	10,81	1:28	1:18	1:32	
7,17	7,57	7,58	1:16	1:42	1:21	
5,89	6,79	6,06	1:27	1:28	1:38	Computer als hobby (spelen niet inbegrepen)
6,80	6,82	7,35	1:32	1:22	1:41	
4,86	6,76	4,51	1:18	1:34	1:32	
2,73	1,82	3,59	1:13	1:12	1:03	Computercommunicatie (internet, e-mail)
3,09	2,04	3,46	1:13	1:02	1:11	
2,31	1,58	3,76	1:13	1:26	0:54	
93,03	87,09	78,00	1:39	1:46	1:30	Verplaatsingen
93,17	83,17	81,32	1:39	1:44	1:34	
92,88	91,31	73,97	1:38	1:49	1:25	
0,76	0,11	0,07	0:40	0:40	0:10	Verplaatsingen voor kinderen
0,61	0,22	0,00	0:45	0:40	0:00	
0,94	0,00	0,16	0:36	0:00	0:10	
0,15	0,00	0,00	0:21	0:00	0:00	Sport- en cultuuractiviteiten
0,16	0,00	0,00	0:30	0:00	0:00	
0,14	0,00	0,00	0:10	0:00	0:00	
0,44	0,11	0,00	0:39	0:40	0:00	School of kinderopvang
0,45	0,22	0,00	0:51	0:40	0:00	
0,43	0,00	0,00	0:24	0:00	0:00	
0,23	0,00	0,07	0:44	0:00	0:10	Andere verplaatsingen voor kinderen
0,00	0,00	0,00	0:00	0:00	0:00	
0,50	0,00	0,16	0:44	0:00	0:10	
92,98	87,09	78,00	1:38	1:46	1:30	Andere verplaatsingen
93,07	83,17	81,32	1:39	1:44	1:34	
92,88	91,31	73,97	1:37	1:49	1:25	
92,98	87,09	78,00	1:38	1:46	1:30	Andere verplaatsingen
93,07	83,17	81,32	1:39	1:44	1:34	
92,88	91,31	73,97	1:37	1:49	1:25	

**Tijdsbesteding van de Belgen
(uitgezonderd studenten)
naar leeftijd, opleidingsniveau
en geslacht**

Tijdsbestedingonderzoek 1999

B.7 Tijdsbesteding van de Belgen (uitgezonderd studenten) naar leeftijd, 20-39 jaar en geen diploma of diploma lager onderwijs

Activiteiten		Geslacht	Gemiddelde duur per inwoner			
			Weekdag	Zaterdag	Zondag	Fictieve week
1	Loonarbeid	Totaal	3:41	0:51	0:58	20:13
		Mannen	4:51	1:03	1:30	26:49
		Vrouwen	2:32	0:40	0:28	13:50
1.1	<i>Werk</i>	Totaal	3:31	0:51	0:57	19:24
		Mannen	4:35	1:02	1:27	25:26
		Vrouwen	2:29	0:40	0:28	13:33
1.2	<i>Pauzes op het werk</i>	Totaal	0:07	0:00	0:02	0:38
		Mannen	0:12	0:00	0:04	1:05
		Vrouwen	0:03	0:00	0:00	0:13
1.3	<i>Activiteiten i.v.m. werkloosheid of zoeken naar werk</i>	Totaal	0:02	0:00	0:00	0:11
		Mannen	0:03	0:00	0:00	0:17
		Vrouwen	0:01	0:00	0:00	0:04
2	Huishoudelijke en gezinstaken	Totaal	2:55	3:15	2:32	20:23
		Mannen	1:59	2:36	1:22	13:54
		Vrouwen	3:50	3:54	3:38	26:41
2.1	<i>Huishouding</i>	Totaal	2:13	2:12	1:59	15:16
		Mannen	1:09	1:23	0:52	7:59
		Vrouwen	3:15	3:01	3:03	22:19
2.2	<i>Klusjes</i>	Totaal	0:18	0:25	0:19	2:16
		Mannen	0:30	0:45	0:18	3:32
		Vrouwen	0:07	0:05	0:21	1:02
2.3	<i>Aankopen en gebruik van diensten</i>	Totaal	0:24	0:37	0:13	2:52
		Mannen	0:21	0:27	0:12	2:23
		Vrouwen	0:28	0:48	0:14	3:20
2.3.1	Aankopen	Totaal	0:19	0:35	0:11	2:20
		Mannen	0:14	0:24	0:11	1:47
		Vrouwen	0:23	0:45	0:11	2:54
2.3.2	Gebruik van diensten	Totaal	0:05	0:03	0:02	0:31
		Mannen	0:06	0:03	0:02	0:37
		Vrouwen	0:04	0:02	0:03	0:26
3	Verzorging en opvoeding van kinderen	Totaal	0:40	0:40	0:40	4:39
		Mannen	0:26	0:35	0:24	3:08
		Vrouwen	0:53	0:44	0:56	6:06
3.1	<i>Verzorging van kinderen</i>	Totaal	0:25	0:25	0:21	2:49
		Mannen	0:08	0:24	0:07	1:11
		Vrouwen	0:41	0:26	0:35	4:24
3.2	<i>Opvoeding van kinderen</i>	Totaal	0:15	0:15	0:19	1:50
		Mannen	0:18	0:12	0:17	1:57
		Vrouwen	0:13	0:18	0:21	1:43
4	Persoonlijke verzorging	Totaal	2:12	2:22	2:13	15:34
		Mannen	2:02	2:13	2:08	14:32
		Vrouwen	2:21	2:32	2:18	16:34
4.1	<i>Eten en drinken</i>	Totaal	1:25	1:24	1:25	9:55
		Mannen	1:18	1:19	1:22	9:08
		Vrouwen	1:33	1:29	1:28	10:40
4.2	<i>Lichamelijke verzorging</i>	Totaal	0:47	0:58	0:48	5:39
		Mannen	0:45	0:54	0:46	5:24
		Vrouwen	0:48	1:02	0:50	5:54
4.2.1	Wassen, aankleden, uitkleden	Totaal	0:43	0:55	0:46	5:18
		Mannen	0:43	0:51	0:41	5:05
		Vrouwen	0:44	0:59	0:50	5:31
4.2.2	Professionele verzorging	Totaal	0:03	0:03	0:02	0:21
		Mannen	0:02	0:03	0:04	0:19

opleidingsniveau en geslacht

Participatiegraad			Gemiddelde duur per participant			Activiteiten
Weekdag	Zaterdag	Zondag	Weekdag	Zaterdag	Zondag	
52,38	17,94	15,77	7:01	4:46	6:11	Loonarbeid
61,46	17,17	17,89	7:54	6:04	8:25	
43,58	18,72	13,77	5:50	3:34	3:25	
50,15	17,94	15,77	7:01	4:45	6:00	<i>Werk</i>
58,01	17,17	17,89	7:55	6:04	8:05	
42,53	18,72	13,77	5:50	3:34	3:25	
18,92	0,52	4,18	0:39	0:10	0:43	<i>Pauses op het werk</i>
27,94	1,04	8,58	0:44	0:10	0:43	
10,16	0,00	0,00	0:25	0:00	0:00	
2,23	0,00	0,00	1:36	0:00	0:00	<i>Activiteiten i.v.m. werkloosheid of zoeken naar werk</i>
3,46	0,00	0,00	1:41	0:00	0:00	
1,05	0,00	0,00	1:20	0:00	0:00	
89,37	88,34	85,50	3:16	3:41	2:58	Huishoudelijke en gezinstaken
80,61	82,07	71,41	2:28	3:10	1:55	
97,87	94,58	98,87	3:55	4:07	3:41	
84,11	82,39	83,65	2:38	2:41	2:23	<i>Huishouding</i>
69,91	70,92	67,61	1:38	1:58	1:17	
97,87	93,81	98,87	3:19	3:13	3:06	
17,83	27,47	15,98	1:43	1:31	2:01	<i>Klusjes</i>
25,01	42,44	13,71	1:59	1:46	2:11	
10,87	12,56	18,14	1:07	0:39	1:54	
48,72	40,43	25,24	0:50	1:32	0:52	<i>Aankopen en gebruik van diensten</i>
41,00	32,92	26,39	0:51	1:22	0:47	
56,19	47,90	24,15	0:49	1:39	0:58	
43,98	38,03	22,66	0:43	1:31	0:48	<i>Aankopen</i>
34,95	30,84	25,01	0:41	1:17	0:43	
52,74	45,19	20,42	0:44	1:41	0:55	
14,73	5,24	3,48	0:36	0:53	1:04	<i>Gebruik van diensten</i>
15,99	3,83	2,11	0:39	1:29	1:26	
13,51	6,64	4,78	0:31	0:32	0:54	
39,19	37,79	41,92	1:42	1:45	1:36	Verzorging en opvoeding van kinderen
27,86	37,74	28,74	1:33	1:33	1:23	
50,17	37,83	54,44	1:46	1:56	1:42	
34,11	30,58	32,29	1:12	1:21	1:06	<i>Verzorging van kinderen</i>
20,88	27,00	16,97	0:39	1:28	0:41	
46,92	34,14	46,84	1:27	1:16	1:14	
22,38	19,12	22,40	1:08	1:18	1:25	<i>Opvoeding van kinderen</i>
17,70	16,65	18,46	1:40	1:09	1:31	
26,92	21,58	26,14	0:47	1:24	1:20	
100,00	100,00	100,00	2:12	2:22	2:13	Persoonlijke verzorging
100,00	100,00	100,00	2:02	2:13	2:08	
100,00	100,00	100,00	2:21	2:32	2:18	
97,98	96,65	98,59	1:27	1:27	1:26	<i>Eten en drinken</i>
97,03	95,58	97,10	1:20	1:22	1:24	
98,89	97,72	100,00	1:34	1:31	1:28	
96,94	95,03	95,28	0:48	1:01	0:50	<i>Lichamelijke verzorging</i>
97,57	97,47	95,47	0:46	0:55	0:48	
96,32	92,59	95,11	0:50	1:07	0:53	
96,58	95,03	95,28	0:45	0:58	0:48	<i>Wassen, aankleden, uitkleden</i>
96,84	97,47	95,47	0:44	0:52	0:43	
96,32	92,59	95,11	0:46	1:03	0:53	
5,35	4,12	1,29	0:58	1:20	2:47	<i>Professionele verzorging</i>
4,11	5,01	2,65	0:55	1:00	2:47	

Tijdsbestedingonderzoek 1999

B.7 Tijdsbesteding van de Belgen (uitgezonderd studenten) naar leeftijd, 20-39 jaar en geen diploma of diploma lager onderwijs

Activiteiten	Geslacht	Gemiddelde duur per inwoner			
		Weekdag	Zaterdag	Zondag	Fictieve week
5 Slapen, rusten en ontspannen	Vrouwen	0:04	0:04	0:00	0:23
	Totaal	8:34	9:05	10:21	62:14
	Mannen	8:21	8:47	10:31	61:03
5.1 <i>Slapen en rusten</i>	Vrouwen	8:46	9:23	10:11	63:24
	Totaal	8:11	8:43	9:44	59:21
	Mannen	8:01	8:27	9:57	58:29
5.2 <i>Ontspannen en luieren</i>	Vrouwen	8:20	9:00	9:31	60:12
	Totaal	0:23	0:22	0:37	2:53
	Mannen	0:20	0:21	0:33	2:34
6 Onderwijs en opleiding	Vrouwen	0:26	0:23	0:41	3:12
	Totaal	0:07	0:02	0:01	0:37
	Mannen	0:08	0:03	0:00	0:44
6.1 <i>Onderwijs</i>	Vrouwen	0:06	0:01	0:02	0:31
	Totaal	0:02	0:02	0:00	0:11
	Mannen	0:01	0:03	0:00	0:05
6.2 <i>Cursussen en opleiding</i>	Vrouwen	0:03	0:00	0:00	0:16
	Totaal	0:05	0:00	0:01	0:25
	Mannen	0:07	0:00	0:00	0:37
6.3 <i>Pauzes i.v.m. onderwijs en opleiding</i>	Vrouwen	0:02	0:00	0:02	0:13
	Totaal	0:00	0:00	0:00	0:02
	Mannen	0:00	0:00	0:00	0:01
7 Sociale activiteiten	Vrouwen	0:00	0:00	0:01	0:02
	Totaal	1:11	1:14	1:34	8:43
	Mannen	1:12	1:08	1:57	9:06
7.1 <i>Deelnemen aan activiteiten</i>	Vrouwen	1:10	1:20	1:12	8:21
	Totaal	0:05	0:06	0:13	0:44
	Mannen	0:04	0:02	0:26	0:49
7.2 <i>Sociale contacten</i>	Vrouwen	0:05	0:10	0:01	0:38
	Totaal	1:02	0:57	1:18	7:22
	Mannen	1:01	0:51	1:24	7:20
7.3 <i>Verzorging en hulp aan anderen</i>	Vrouwen	1:02	1:03	1:11	7:25
	Totaal	0:04	0:11	0:03	0:37
	Mannen	0:07	0:16	0:06	0:57
8 Vrije tijd	Vrouwen	0:02	0:07	0:00	0:18
	Totaal	3:31	5:02	4:15	26:54
	Mannen	3:48	5:57	4:41	29:39
8.1 <i>Hobby, spel en sport</i>	Vrouwen	3:15	4:07	3:51	24:13
	Totaal	0:17	0:32	0:35	2:32
	Mannen	0:26	0:50	0:44	3:46
8.1.1 <i>Hobby en spel</i>	Vrouwen	0:08	0:14	0:28	1:20
	Totaal	0:14	0:20	0:15	1:44
	Mannen	0:22	0:26	0:16	2:31
8.1.2 <i>Sport</i>	Vrouwen	0:06	0:14	0:14	0:58
	Totaal	0:03	0:12	0:20	0:48
	Mannen	0:04	0:24	0:28	1:14
8.2 <i>Recreatie</i>	Vrouwen	0:02	0:00	0:13	0:22
	Totaal	0:13	0:21	0:30	1:56
	Mannen	0:12	0:13	0:18	1:29
8.3 <i>Uitgaan, spektakel en cultuurparticipatie</i>	Vrouwen	0:14	0:29	0:42	2:22
	Totaal	0:04	1:17	0:23	2:01
	Mannen	0:07	1:41	0:29	2:47
8.3.1 <i>Uitgaan</i>	Vrouwen	0:01	0:54	0:18	1:16
	Totaal	0:02	0:43	0:02	0:53

opleidingsniveau en geslacht - vervolg

Participatiegraad			Gemiddelde duur per participant			Activiteiten
Weekdag	Zaterdag	Zondag	Weekdag	Zaterdag	Zondag	
6,55	3,23	0,00	1:00	1:50	0:00	Slapen, rusten en ontspannen
100,00	100,00	100,00	8:34	9:05	10:21	
100,00	100,00	100,00	8:21	8:47	10:31	
100,00	100,00	100,00	8:46	9:23	10:11	<i>Slapen en rusten</i>
100,00	100,00	100,00	8:11	8:43	9:44	
100,00	100,00	100,00	8:01	8:27	9:57	<i>Ontspannen en luieren</i>
100,00	100,00	100,00	8:20	9:00	9:31	
56,63	49,82	60,55	0:40	0:44	1:01	
60,18	51,07	59,72	0:33	0:41	0:56	Onderwijs en opleiding
53,19	48,58	61,35	0:48	0:48	1:06	
3,84	3,94	1,32	2:59	0:44	1:35	
3,36	1,70	0,00	4:06	2:50	0:00	<i>Onderwijs</i>
4,31	6,17	2,57	2:09	0:10	1:35	
1,44	2,37	0,00	2:10	1:07	0:00	
0,74	1,70	0,00	1:10	2:50	0:00	<i>Cursussen en opleiding</i>
2,12	3,03	0,00	2:30	0:10	0:00	
2,76	0,00	0,29	2:53	0:00	5:40	
3,36	0,00	0,00	3:41	0:00	0:00	<i>Pauzes i.v.m. onderwijs en opleiding</i>
2,19	0,00	0,56	1:40	0:00	5:40	
0,79	1,57	1,32	0:29	0:10	0:21	
0,74	0,00	0,00	0:40	0:00	0:00	Sociale activiteiten
0,85	3,14	2,57	0:20	0:10	0:21	
78,55	70,80	82,28	1:30	1:45	1:54	
80,77	70,65	86,63	1:29	1:37	2:15	<i>Deelnemen aan activiteiten</i>
76,39	70,94	78,15	1:31	1:53	1:32	
3,76	3,84	3,90	2:10	2:37	5:37	
1,84	5,44	6,33	3:50	0:32	6:56	<i>Sociale contacten</i>
5,61	2,24	1,60	1:38	7:40	0:40	
76,61	68,27	81,05	1:20	1:23	1:36	
80,09	69,16	84,10	1:16	1:13	1:40	<i>Verzorging en hulp aan anderen</i>
73,24	67,38	78,15	1:25	1:33	1:31	
7,82	9,16	6,39	0:57	2:05	0:49	
6,76	12,49	11,42	1:43	2:07	0:54	Vrije tijd
8,85	5,84	1,62	0:23	1:59	0:20	
95,07	97,90	95,84	3:42	5:09	4:27	
95,23	98,29	93,42	4:00	6:04	5:01	<i>Hobby, spel en sport</i>
94,92	97,51	98,13	3:25	4:14	3:56	
17,16	24,06	23,77	1:38	2:14	2:29	
26,55	30,97	30,01	1:39	2:42	2:25	Hobby en spel
8,07	17,17	17,84	1:34	1:24	2:35	
13,39	19,82	13,68	1:43	1:41	1:50	
21,78	22,47	14,20	1:41	1:55	1:51	Sport
5,25	17,17	13,18	1:50	1:24	1:49	
4,26	5,74	11,33	1:13	3:32	3:00	
5,75	11,50	15,81	1:18	3:32	2:56	<i>Recreatie</i>
2,82	0,00	7,07	1:05	0:00	3:08	
19,45	22,17	29,01	1:07	1:34	1:44	
14,15	21,32	19,14	1:22	1:01	1:34	<i>Uitgaan, spektakel en cultuurparticipatie</i>
24,58	23,03	38,38	0:58	2:04	1:50	
3,57	32,69	15,53	1:51	3:57	2:31	
6,43	39,58	22,11	1:54	4:14	2:13	Uitgaan
0,81	25,82	9,28	1:32	3:30	3:10	
1,09	15,67	3,37	2:25	4:34	0:58	

Tijdsbestedingonderzoek 1999

B.7 Tijdsbesteding van de Belgen (uitgezonderd studenten) naar leeftijd, 20-39 jaar en geen diploma of diploma lager onderwijs

Activiteiten	Geslacht	Gemiddelde duur per inwoner			
		Weekdag	Zaterdag	Zondag	Fictieve week
	Mannen	0:03	1:05	0:02	1:24
	Vrouwen	0:00	0:20	0:02	0:22
8.3.2	Totaal	0:02	0:34	0:21	1:08
	Mannen	0:04	0:35	0:27	1:23
	Vrouwen	0:01	0:34	0:16	0:54
8.4	Totaal	2:57	2:52	2:46	20:25
	Mannen	3:03	3:14	3:10	21:37
	Vrouwen	2:52	2:30	2:24	19:15
8.4.1	Totaal	2:27	2:32	2:29	17:17
	Mannen	2:33	2:49	2:46	18:22
	Vrouwen	2:21	2:14	2:13	16:14
8.4.2	Totaal	0:08	0:07	0:06	0:53
	Mannen	0:11	0:08	0:08	1:10
	Vrouwen	0:06	0:06	0:03	0:36
8.4.3	Totaal	0:17	0:11	0:10	1:47
	Mannen	0:15	0:12	0:14	1:43
	Vrouwen	0:19	0:10	0:07	1:50
8.4.4	Totaal	0:05	0:02	0:02	0:29
	Mannen	0:03	0:04	0:02	0:23
	Vrouwen	0:06	0:00	0:02	0:34
9	Totaal	1:18	1:42	1:28	9:40
	Mannen	1:23	1:51	1:29	10:15
	Vrouwen	1:13	1:32	1:27	9:07
9.1	Totaal	0:03	0:01	0:01	0:19
	Mannen	0:02	0:00	0:00	0:10
	Vrouwen	0:05	0:02	0:02	0:28
9.2	Totaal	1:15	1:40	1:27	9:21
	Mannen	1:21	1:51	1:29	10:05
	Vrouwen	1:09	1:30	1:25	8:39

opleidingsniveau en geslacht - vervolg en einde

Participatiegraad			Gemiddelde duur per participant			Activiteiten
Weekdag	Zaterdag	Zondag	Weekdag	Zaterdag	Zondag	
2,22	25,35	4,49	2:25	4:18	0:53	
0,00	6,03	2,32	0:00	5:39	1:07	
2,48	20,06	12,16	1:37	2:52	2:56	Spektakel en cultuurparticipatie
4,21	18,03	17,62	1:38	3:14	2:34	
0,81	22,08	6,97	1:32	2:33	3:51	
93,07	90,97	87,94	3:11	3:09	3:09	<i>Media</i>
92,17	91,43	87,21	3:18	3:32	3:38	
93,95	90,50	88,64	3:03	2:46	2:42	
85,02	84,41	85,61	2:53	3:00	2:54	Televisie en video
86,55	89,16	85,82	2:57	3:10	3:13	
83,54	79,67	85,42	2:49	2:49	2:35	
13,86	14,03	11,06	0:58	0:51	0:50	Muziek
16,12	16,50	11,03	1:06	0:51	1:14	
11,68	11,57	11,08	0:47	0:50	0:27	
34,27	20,93	14,19	0:50	0:53	1:12	Geschreven pers
36,10	25,05	20,12	0:42	0:49	1:09	
32,50	16,82	8,56	0:58	0:59	1:19	
5,37	1,51	1,97	1:33	2:07	1:30	Nieuwe media
4,01	3,03	2,13	1:27	2:07	1:30	
6,68	0,00	1,81	1:37	0:00	1:30	
87,85	92,72	84,18	1:29	1:50	1:45	Verplaatsingen
91,59	95,08	91,61	1:31	1:57	1:37	
84,22	90,37	77,11	1:27	1:42	1:53	
9,80	4,62	4,60	0:33	0:25	0:29	<i>Verplaatsingen voor kinderen</i>
7,07	0,00	3,11	0:26	0:00	0:15	
12,45	9,22	6,02	0:38	0:25	0:36	
86,77	92,72	84,18	1:26	1:48	1:43	<i>Andere verplaatsingen</i>
91,59	95,08	91,61	1:29	1:57	1:37	
82,10	90,37	77,11	1:24	1:39	1:50	

Tijdsbestedingonderzoek 1999

B.7 Tijdsbesteding van de Belgen (uitgezonderd studenten) naar leeftijd, 20-39 jaar en diploma lager middelbaar onderwijs

Activiteiten		Geslacht	Gemiddelde duur per inwoner			
			Weekdag	Zaterdag	Zondag	Fictieve week
1	Loonarbeid	Totaal	4:04	1:30	0:31	22:21
		Mannen	5:20	1:58	0:48	29:25
		Vrouwen	2:24	0:50	0:10	12:59
1.1	Werk	Totaal	3:53	1:28	0:30	21:25
		Mannen	5:04	1:55	0:47	28:02
		Vrouwen	2:20	0:49	0:10	12:37
1.2	Pauzes op het werk	Totaal	0:11	0:02	0:00	0:55
		Mannen	0:15	0:02	0:01	1:19
		Vrouwen	0:04	0:01	0:00	0:22
1.3	Activiteiten i.v.m. werkloosheid of zoeken naar werk	Totaal	0:00	0:00	0:00	0:02
		Mannen	0:01	0:00	0:00	0:04
		Vrouwen	0:00	0:00	0:00	0:00
2	Huishoudelijke en gezinstaken	Totaal	2:48	3:01	2:13	19:16
		Mannen	1:51	2:23	1:38	13:19
		Vrouwen	4:04	3:55	2:57	27:10
2.1	Huishouding	Totaal	2:06	1:59	1:40	14:08
		Mannen	1:04	1:21	0:58	7:38
		Vrouwen	3:28	2:54	2:31	22:44
2.2	Klusjes	Totaal	0:20	0:31	0:19	2:31
		Mannen	0:29	0:45	0:28	3:39
		Vrouwen	0:08	0:11	0:08	1:00
2.3	Aankopen en gebruik van diensten	Totaal	0:23	0:31	0:14	2:38
		Mannen	0:19	0:18	0:12	2:02
		Vrouwen	0:28	0:49	0:18	3:26
2.3.1	Aankopen	Totaal	0:19	0:28	0:13	2:16
		Mannen	0:15	0:15	0:09	1:37
		Vrouwen	0:25	0:47	0:17	3:08
2.3.2	Gebruik van diensten	Totaal	0:03	0:03	0:02	0:22
		Mannen	0:04	0:03	0:02	0:24
		Vrouwen	0:03	0:02	0:01	0:18
3	Verzorging en opvoeding van kinderen	Totaal	0:42	0:43	0:48	5:03
		Mannen	0:25	0:40	0:35	3:20
		Vrouwen	1:06	0:47	1:04	7:19
3.1	Verzorging van kinderen	Totaal	0:25	0:26	0:24	2:54
		Mannen	0:10	0:19	0:12	1:23
		Vrouwen	0:44	0:37	0:38	4:55
3.2	Opvoeding van kinderen	Totaal	0:18	0:17	0:25	2:09
		Mannen	0:15	0:21	0:24	1:57
		Vrouwen	0:21	0:11	0:26	2:24
4	Persoonlijke verzorging	Totaal	2:01	2:26	2:18	14:50
		Mannen	2:00	2:14	2:15	14:31
		Vrouwen	2:02	2:44	2:22	15:17
4.1	Eten en drinken	Totaal	1:13	1:36	1:29	9:09
		Mannen	1:12	1:31	1:30	8:59
		Vrouwen	1:15	1:42	1:29	9:23
4.2	Lichamelijke verzorging	Totaal	0:48	0:51	0:49	5:41
		Mannen	0:49	0:43	0:45	5:32
		Vrouwen	0:48	1:02	0:53	5:54
4.2.1	Wassen, aankleden, uitkleden	Totaal	0:46	0:48	0:49	5:27
		Mannen	0:46	0:41	0:45	5:19
		Vrouwen	0:45	0:58	0:53	5:38
4.2.2	Professionele verzorging	Totaal	0:02	0:02	0:00	0:14
		Mannen	0:02	0:02	0:00	0:14

opleidingsniveau en geslacht

Participatiegraad			Gemiddelde duur per participant			Activiteiten
Weekdag	Zaterdag	Zondag	Weekdag	Zaterdag	Zondag	
57,05	20,33	11,30	7:08	7:22	4:31	Loonarbeid
70,32	24,97	14,81	7:35	7:51	5:22	
39,49	13,62	7,04	6:04	6:07	2:19	
56,34	20,33	11,30	6:54	7:15	4:28	<i>Werk</i>
69,07	24,97	14,81	7:20	7:42	5:18	
39,49	13,62	7,04	5:54	6:00	2:19	
22,68	3,98	0,92	0:46	0:41	0:33	<i>Pauses op het werk</i>
30,57	5,17	1,67	0:50	0:42	0:33	
12,22	2,27	0,00	0:34	0:37	0:00	
0,71	0,00	0,00	0:57	0:00	0:00	<i>Activiteiten i.v.m. werkloosheid of zoeken naar werk</i>
1,25	0,00	0,00	0:57	0:00	0:00	
0,00	0,00	0,00	0:00	0:00	0:00	
89,67	90,91	86,08	3:08	3:19	2:35	Huishoudelijke en gezinstaken
84,80	86,46	78,30	2:11	2:46	2:05	
96,13	97,35	95,57	4:13	4:01	3:05	
85,01	84,55	80,75	2:28	2:21	2:04	<i>Huishouding</i>
77,15	76,98	72,38	1:23	1:45	1:20	
95,41	95,50	90,95	3:38	3:02	2:46	
20,14	24,96	20,37	1:40	2:04	1:33	<i>Klusjes</i>
23,47	28,14	29,42	2:05	2:39	1:36	
15,73	20,38	9,34	0:51	0:56	1:24	
43,52	45,61	29,44	0:52	1:07	0:48	<i>Aankopen en gebruik van diensten</i>
34,68	35,00	22,45	0:53	0:51	0:51	
55,24	60,96	37,96	0:50	1:21	0:46	
40,62	42,18	27,46	0:47	1:06	0:46	<i>Aankopen</i>
30,72	30,25	20,35	0:48	0:49	0:47	
53,74	59,43	36,13	0:46	1:19	0:46	
10,47	5,73	2,63	0:33	0:47	1:01	<i>Gebruik van diensten</i>
11,65	6,40	3,01	0:33	0:46	1:09	
8,90	4,75	2,17	0:33	0:50	0:47	
49,34	46,59	47,51	1:26	1:33	1:41	Verzorging en opvoeding van kinderen
38,37	44,28	39,84	1:05	1:31	1:28	
63,86	49,92	56,85	1:43	1:35	1:52	
35,43	35,57	35,00	1:10	1:14	1:07	<i>Verzorging van kinderen</i>
22,13	30,14	23,73	0:47	1:04	0:49	
53,05	43,42	48,72	1:23	1:25	1:18	
32,63	28,44	33,88	0:54	0:59	1:13	<i>Opvoeding van kinderen</i>
26,30	29,15	35,19	0:55	1:13	1:07	
41,01	27,43	32,27	0:52	0:38	1:20	
99,92	100,00	99,04	2:01	2:26	2:19	Persoonlijke verzorging
100,00	100,00	100,00	2:00	2:14	2:15	
99,81	100,00	97,88	2:02	2:44	2:25	
99,75	99,89	97,59	1:13	1:36	1:32	<i>Eten en drinken</i>
100,00	100,00	97,34	1:12	1:31	1:32	
99,41	99,74	97,88	1:15	1:42	1:31	
98,40	95,64	95,20	0:49	0:53	0:51	<i>Lichamelijke verzorging</i>
99,27	96,16	94,73	0:49	0:44	0:48	
97,25	94,90	95,78	0:49	1:05	0:55	
98,40	95,33	95,20	0:47	0:50	0:51	<i>Wassen, aankleden, uitkleden</i>
99,27	95,64	94,73	0:47	0:43	0:48	
97,25	94,90	95,78	0:47	1:01	0:55	
5,41	4,64	0,00	0:44	0:54	0:00	<i>Professionele verzorging</i>
5,75	2,76	0,00	0:42	0:57	0:00	

Tijdsbestedingonderzoek 1999

B.7 Tijdsbesteding van de Belgen (uitgezonderd studenten) naar leeftijd, 20-39 jaar en diploma lager middelbaar onderwijs

Activiteiten	Geslacht	Gemiddelde duur per inwoner			
		Weekdag	Zaterdag	Zondag	Fictieve week
5 Slapen, rusten en ontspannen	Vrouwen	0:02	0:04	0:00	0:15
	Totaal	8:24	8:43	10:47	61:33
	Mannen	8:07	8:44	10:49	60:08
5.1 Slapen en rusten	Vrouwen	8:48	8:42	10:44	63:25
	Totaal	8:08	8:22	10:22	59:23
	Mannen	7:51	8:21	10:19	57:55
5.2 Ontspannen en luieren	Vrouwen	8:30	8:23	10:25	61:18
	Totaal	0:17	0:21	0:26	2:10
	Mannen	0:16	0:23	0:31	2:13
6 Onderwijs en opleiding	Vrouwen	0:18	0:19	0:19	2:06
	Totaal	0:05	0:02	0:03	0:28
	Mannen	0:02	0:03	0:03	0:17
6.1 Onderwijs	Vrouwen	0:08	0:01	0:03	0:42
	Totaal	0:02	0:01	0:01	0:11
	Mannen	0:01	0:01	0:02	0:06
6.2 Cursussen en opleiding	Vrouwen	0:03	0:01	0:01	0:19
	Totaal	0:02	0:01	0:02	0:13
	Mannen	0:01	0:02	0:01	0:09
6.3 Pauzes i.v.m. onderwijs en opleiding	Vrouwen	0:03	0:00	0:02	0:19
	Totaal	0:01	0:00	0:00	0:03
	Mannen	0:00	0:00	0:00	0:02
7 Sociale activiteiten	Vrouwen	0:01	0:00	0:00	0:05
	Totaal	1:07	1:58	1:51	9:24
	Mannen	1:03	2:03	1:47	9:06
7.1 Deelnemen aan activiteiten	Vrouwen	1:12	1:51	1:56	9:46
	Totaal	0:06	0:09	0:05	0:44
	Mannen	0:07	0:12	0:06	0:51
7.2 Sociale contacten	Vrouwen	0:06	0:03	0:04	0:35
	Totaal	0:56	1:41	1:39	7:58
	Mannen	0:52	1:39	1:39	7:38
7.3 Verzorging en hulp aan anderen	Vrouwen	1:01	1:43	1:39	8:25
	Totaal	0:05	0:09	0:08	0:41
	Mannen	0:04	0:12	0:03	0:37
8 Vrije tijd	Vrouwen	0:05	0:05	0:14	0:45
	Totaal	3:19	3:58	4:12	24:44
	Mannen	3:29	4:13	4:42	26:20
8.1 Hobby, spel en sport	Vrouwen	3:05	3:36	3:35	22:39
	Totaal	0:12	0:22	0:28	1:48
	Mannen	0:15	0:22	0:38	2:14
8.1.1 Hobby en spel	Vrouwen	0:08	0:21	0:17	1:15
	Totaal	0:07	0:12	0:17	1:04
	Mannen	0:08	0:11	0:19	1:07
8.1.2 Sport	Vrouwen	0:06	0:14	0:15	1:01
	Totaal	0:05	0:09	0:12	0:44
	Mannen	0:07	0:11	0:19	1:07
8.2 Recreatie	Vrouwen	0:01	0:06	0:02	0:14
	Totaal	0:12	0:21	0:24	1:46
	Mannen	0:13	0:20	0:25	1:49
8.3 Uitgaan, spektakel en cultuurparticipatie	Vrouwen	0:11	0:22	0:24	1:41
	Totaal	0:07	0:31	0:25	1:32
	Mannen	0:11	0:36	0:28	1:59
8.3.1 Uitgaan	Vrouwen	0:02	0:24	0:22	0:56
	Totaal	0:03	0:10	0:07	0:33
	Mannen	0:02	0:10	0:07	0:33

opleidingsniveau en geslacht - vervolg

Participatiegraad			Gemiddelde duur per participant			Activiteiten
Weekdag	Zaterdag	Zondag	Weekdag	Zaterdag	Zondag	
4,96	7,36	0,00	0:47	0:52	0:00	Slapen, rusten en ontspannen
100,00	100,00	100,00	8:24	8:43	10:47	
100,00	100,00	100,00	8:07	8:44	10:49	
100,00	100,00	100,00	8:48	8:42	10:44	<i>Slapen en rusten</i>
100,00	100,00	100,00	8:08	8:22	10:22	
100,00	100,00	100,00	7:51	8:21	10:19	<i>Ontspannen en luieren</i>
100,00	100,00	100,00	8:30	8:23	10:25	
50,99	55,33	51,42	0:33	0:39	0:50	
51,95	61,52	55,52	0:30	0:38	0:55	Onderwijs en opleiding
49,71	46,38	46,42	0:36	0:40	0:42	
2,96	1,51	4,36	2:34	2:01	1:06	
2,56	2,09	5,01	1:27	2:01	1:00	<i>Onderwijs</i>
3,49	0,67	3,58	3:40	2:00	1:17	
1,23	0,82	2,58	2:36	1:20	0:46	
1,09	0,93	3,63	1:10	1:00	0:45	<i>Cursussen en opleiding</i>
1,41	0,67	1,31	4:03	2:00	0:48	
1,19	0,69	1,29	2:55	2:50	2:09	
1,14	1,16	1,38	1:42	2:50	1:40	<i>Pauzes i.v.m. onderwijs en opleiding</i>
1,26	0,00	1,17	4:24	0:00	2:50	
1,15	0,00	0,49	0:50	0:00	0:10	
0,56	0,00	0,00	0:56	0:00	0:00	Sociale activiteiten
1,94	0,00	1,09	0:48	0:00	0:10	
79,12	82,30	82,09	1:24	2:24	2:16	
77,06	83,85	79,05	1:22	2:27	2:16	<i>Deelnemen aan activiteiten</i>
81,83	80,07	85,80	1:27	2:19	2:16	
3,48	3,59	5,06	2:56	4:04	1:37	
3,51	4,57	4,53	3:06	4:32	2:12	<i>Sociale contacten</i>
3,44	2,17	5,71	2:43	2:37	1:03	
77,24	78,16	80,00	1:12	2:09	2:03	
74,80	77,81	78,61	1:10	2:07	2:05	<i>Verzorging en hulp aan anderen</i>
80,46	78,66	81,70	1:15	2:11	2:01	
6,96	7,63	5,65	1:09	1:58	2:17	
6,33	7,69	2,37	1:11	2:34	1:50	Vrije tijd
7,80	7,53	9,64	1:08	1:04	2:26	
95,30	93,23	98,20	3:29	4:15	4:17	
94,54	96,02	99,38	3:41	4:23	4:44	<i>Hobby, spel en sport</i>
96,29	89,19	96,77	3:13	4:03	3:42	
13,85	22,01	22,32	1:24	1:38	2:08	
16,36	24,05	25,75	1:31	1:32	2:27	Hobby en spel
10,54	19,05	18,15	1:11	1:48	1:35	
8,07	13,65	15,79	1:27	1:30	1:47	
6,89	13,35	16,41	1:49	1:23	1:53	Sport
9,63	14,10	15,03	1:07	1:41	1:39	
6,24	10,90	7,62	1:14	1:25	2:32	
10,27	13,95	11,03	1:11	1:20	2:54	<i>Recreatie</i>
0,90	6,48	3,47	2:00	1:39	1:06	
16,63	18,71	27,88	1:13	1:51	1:28	
14,57	16,72	27,71	1:29	2:01	1:29	<i>Uitgaan, spektakel en cultuurparticipatie</i>
19,35	21,58	28,10	0:57	1:40	1:26	
5,98	19,62	15,81	2:00	2:40	2:39	
8,31	21,26	18,89	2:13	2:50	2:27	Uitgaan
2,89	17,25	12,05	1:10	2:21	3:01	
2,43	5,70	6,49	2:18	2:54	1:44	

Tijdsbestedingonderzoek 1999

B.7 Tijdsbesteding van de Belgen (uitgezonderd studenten) naar leeftijd, 20-39 jaar en diploma lager middelbaar onderwijs

Activiteiten	Geslacht	Gemiddelde duur per inwoner			
		Weekdag	Zaterdag	Zondag	Fictieve week
	Mannen	0:06	0:12	0:09	0:50
	Vrouwen	0:00	0:06	0:04	0:11
8.3.2	Totaal	0:04	0:21	0:18	0:59
	Mannen	0:05	0:24	0:19	1:09
	Vrouwen	0:02	0:18	0:18	0:46
8.4	Totaal	2:48	2:44	2:54	19:38
	Mannen	2:50	2:54	3:12	20:17
	Vrouwen	2:45	2:30	2:32	18:46
8.4.1	Totaal	2:23	2:20	2:30	16:44
	Mannen	2:23	2:28	2:44	17:05
	Vrouwen	2:23	2:09	2:14	16:15
8.4.2	Totaal	0:04	0:05	0:05	0:28
	Mannen	0:05	0:05	0:07	0:36
	Vrouwen	0:02	0:05	0:03	0:18
8.4.3	Totaal	0:16	0:16	0:16	1:54
	Mannen	0:15	0:17	0:17	1:49
	Vrouwen	0:18	0:14	0:15	2:01
8.4.4	Totaal	0:05	0:04	0:02	0:32
	Mannen	0:08	0:05	0:04	0:47
	Vrouwen	0:02	0:02	0:00	0:11
9	Totaal	1:34	1:44	1:20	10:52
	Mannen	1:46	1:48	1:27	12:02
	Vrouwen	1:18	1:40	1:12	9:20
9.1	Totaal	0:03	0:00	0:01	0:19
	Mannen	0:01	0:00	0:00	0:08
	Vrouwen	0:06	0:01	0:02	0:33
9.2	Totaal	1:30	1:44	1:19	10:34
	Mannen	1:44	1:47	1:26	11:55
	Vrouwen	1:12	1:39	1:09	8:47

opleidingsniveau en geslacht - vervolg en einde

Participatiegraad			Gemiddelde duur per participant			Activiteiten
Weekdag	Zaterdag	Zondag	Weekdag	Zaterdag	Zondag	
4,26	6,32	7,52	2:18	3:15	1:57	
0,00	4,81	5,22	0:00	2:14	1:22	
4,22	14,42	9,96	1:31	2:29	3:04	Spektakel en cultuurparticipatie
5,22	15,79	12,53	1:40	2:32	2:32	
2,89	12,44	6,83	1:10	2:24	4:17	
92,68	87,86	93,08	3:01	3:07	3:07	<i>Media</i>
91,16	91,34	96,01	3:07	3:10	3:20	
94,68	82,84	89,50	2:54	3:01	2:49	
87,43	86,33	88,79	2:43	2:42	2:49	Televisie en video
84,00	91,34	89,67	2:50	2:42	3:03	
91,97	79,09	87,70	2:35	2:43	2:32	
9,40	7,55	10,00	0:39	1:06	0:49	Muziek
11,43	6,05	13,81	0:43	1:20	0:49	
6,72	9,71	5,36	0:29	0:53	0:49	
30,15	27,20	22,37	0:55	0:58	1:13	Geschreven pers
26,55	29,09	24,03	0:56	0:58	1:12	
34,91	24,46	20,33	0:53	0:58	1:15	
3,59	5,12	3,50	2:23	1:10	1:09	Nieuwe media
5,38	5,82	5,89	2:21	1:21	1:12	
1,23	4,11	0,58	2:30	0:49	0:20	
90,72	93,45	80,75	1:43	1:52	1:39	Verplaatsingen
95,46	95,19	81,91	1:51	1:53	1:46	
84,46	90,92	79,32	1:32	1:49	1:30	
12,36	2,82	2,67	0:28	0:16	0:45	<i>Verplaatsingen voor kinderen</i>
5,83	2,26	0,85	0:25	0:17	0:20	
21,01	3,63	4,89	0:28	0:16	0:50	
90,48	93,45	80,75	1:40	1:51	1:37	<i>Andere verplaatsingen</i>
95,46	95,19	81,91	1:49	1:53	1:45	
83,89	90,92	79,32	1:26	1:49	1:27	

Tijdsbestedingonderzoek 1999

B.7 Tijdsbesteding van de Belgen (uitgezonderd studenten) naar leeftijd, 20-39 jaar en diploma hoger middelbaar onderwijs

Activiteiten		Geslacht	Gemiddelde duur per inwoner			
			Weekdag	Zaterdag	Zondag	Fictieve week
1	Loonarbeid	Totaal	5:03	1:27	0:58	27:40
		Mannen	5:58	1:34	1:04	32:27
		Vrouwen	4:04	1:19	0:50	22:30
1.1	Werk	Totaal	4:53	1:25	0:57	26:47
		Mannen	5:47	1:33	1:03	31:32
		Vrouwen	3:54	1:18	0:50	21:39
1.2	Pauzes op het werk	Totaal	0:10	0:02	0:01	0:52
		Mannen	0:10	0:02	0:01	0:53
		Vrouwen	0:10	0:02	0:01	0:50
1.3	Activiteiten i.v.m. werkloosheid of zoeken naar werk	Totaal	0:00	0:00	0:00	0:01
		Mannen	0:00	0:00	0:00	0:02
		Vrouwen	0:00	0:00	0:00	0:00
2	Huishoudelijke en gezinstaken	Totaal	2:23	3:06	2:11	17:13
		Mannen	1:40	2:53	1:43	12:53
		Vrouwen	3:10	3:20	2:44	21:54
2.1	Huishouding	Totaal	1:42	1:44	1:35	11:51
		Mannen	0:54	1:13	1:01	6:45
		Vrouwen	2:35	2:16	2:13	17:22
2.2	Klusjes	Totaal	0:18	0:37	0:23	2:33
		Mannen	0:27	1:01	0:25	3:42
		Vrouwen	0:09	0:13	0:21	1:19
2.3	Aankopen en gebruik van diensten	Totaal	0:22	0:45	0:13	2:49
		Mannen	0:18	0:39	0:16	2:27
		Vrouwen	0:26	0:51	0:10	3:13
2.3.1	Aankopen	Totaal	0:18	0:42	0:10	2:24
		Mannen	0:13	0:35	0:12	1:53
		Vrouwen	0:24	0:49	0:09	2:57
2.3.2	Gebruik van diensten	Totaal	0:04	0:03	0:03	0:25
		Mannen	0:05	0:04	0:05	0:33
		Vrouwen	0:03	0:02	0:01	0:16
3	Verzorging en opvoeding van kinderen	Totaal	0:35	0:47	0:47	4:29
		Mannen	0:19	0:34	0:36	2:44
		Vrouwen	0:52	1:00	1:01	6:22
3.1	Verzorging van kinderen	Totaal	0:19	0:22	0:21	2:20
		Mannen	0:07	0:11	0:11	0:59
		Vrouwen	0:32	0:34	0:33	3:48
3.2	Opvoeding van kinderen	Totaal	0:15	0:25	0:26	2:08
		Mannen	0:11	0:23	0:25	1:45
		Vrouwen	0:20	0:26	0:28	2:34
4	Persoonlijke verzorging	Totaal	2:09	2:37	2:23	15:43
		Mannen	2:05	2:32	2:19	15:16
		Vrouwen	2:13	2:42	2:27	16:12
4.1	Eten en drinken	Totaal	1:17	1:43	1:35	9:42
		Mannen	1:16	1:41	1:32	9:33
		Vrouwen	1:18	1:45	1:37	9:52
4.2	Lichamelijke verzorging	Totaal	0:52	0:53	0:48	6:01
		Mannen	0:49	0:50	0:47	5:43
		Vrouwen	0:55	0:56	0:50	6:21
4.2.1	Wassen, aankleden, uitkleden	Totaal	0:47	0:51	0:47	5:34
		Mannen	0:46	0:48	0:44	5:20
		Vrouwen	0:49	0:54	0:49	5:49
4.2.2	Professionele verzorging	Totaal	0:05	0:02	0:02	0:27
		Mannen	0:04	0:02	0:03	0:23

opleidingsniveau en geslacht

Participatiegraad			Gemiddelde duur per participant			Activiteiten
Weekdag	Zaterdag	Zondag	Weekdag	Zaterdag	Zondag	
68,25	21,23	16,10	7:24	6:49	5:59	Loonarbeid
75,85	23,40	18,68	7:52	6:43	5:44	
60,05	19,04	13,12	6:46	6:56	6:24	
67,62	21,23	16,10	7:13	6:41	5:54	Werk
75,34	23,40	18,68	7:41	6:36	5:39	
59,27	19,04	13,12	6:35	6:48	6:19	
24,48	4,79	1,38	0:40	0:36	1:02	Pauzes op het werk
27,44	5,27	1,20	0:37	0:34	1:26	
21,28	4,31	1,60	0:45	0:38	0:41	
0,19	0,06	0,00	2:14	0:30	0:00	Activiteiten i.v.m. werkloosheid of zoeken naar werk
0,20	0,00	0,00	3:20	0:00	0:00	
0,17	0,12	0,00	0:50	0:30	0:00	
88,76	91,73	86,56	2:41	3:23	2:32	Huishoudelijke en gezinstaken
82,94	88,95	82,08	2:00	3:14	2:05	
95,05	94,55	91,73	3:20	3:31	2:59	
83,59	83,47	81,77	2:03	2:05	1:56	Huishouding
73,71	75,60	74,42	1:14	1:37	1:22	
94,27	91,45	90,24	2:44	2:28	2:28	
20,40	28,02	24,85	1:30	2:13	1:34	Klusjes
25,20	37,37	27,94	1:48	2:43	1:30	
15,22	18,53	21,29	0:59	1:11	1:40	
45,70	53,88	27,79	0:49	1:23	0:48	Aankopen en gebruik van diensten
40,99	53,12	29,99	0:45	1:13	0:54	
50,80	54,66	25,25	0:52	1:33	0:38	
40,42	51,28	25,66	0:45	1:22	0:40	Aankopen
35,10	48,56	26,70	0:38	1:12	0:43	
46,15	54,04	24,47	0:51	1:31	0:37	
12,25	9,14	3,06	0:31	0:33	1:34	Gebruik van diensten
13,62	10,75	3,76	0:36	0:38	2:07	
10,76	7,52	2,25	0:25	0:26	0:29	
42,62	47,08	45,40	1:22	1:40	1:45	Verzorging en opvoeding van kinderen
31,26	38,06	37,72	1:00	1:30	1:36	
54,88	56,22	54,25	1:35	1:47	1:52	
31,23	33,34	31,18	1:02	1:07	1:08	Verzorging van kinderen
19,58	24,21	18,39	0:38	0:46	0:59	
43,81	42,59	45,94	1:14	1:19	1:12	
28,56	29,74	31,36	0:54	1:23	1:24	Opvoeding van kinderen
21,75	27,19	29,75	0:52	1:25	1:24	
35,91	32,32	33,21	0:55	1:22	1:23	
100,00	100,00	99,82	2:09	2:37	2:23	Persoonlijke verzorging
100,00	100,00	100,00	2:05	2:32	2:19	
100,00	100,00	99,62	2:13	2:42	2:28	
98,96	98,96	98,74	1:18	1:44	1:36	Eten en drinken
98,57	98,46	98,73	1:17	1:43	1:34	
99,39	99,48	98,75	1:18	1:46	1:38	
98,44	97,60	96,03	0:53	0:55	0:50	Lichamelijke verzorging
97,91	98,28	93,69	0:50	0:51	0:50	
99,01	96,91	98,72	0:55	0:58	0:51	
98,05	97,48	95,77	0:48	0:53	0:49	Wassen, aankleden, uitkleden
97,64	98,28	93,69	0:47	0:49	0:47	
98,50	96,68	98,16	0:50	0:56	0:50	
8,93	5,45	1,82	0:52	0:39	1:44	Professionele verzorging
7,97	6,03	2,13	0:44	0:36	2:15	

Tijdsbestedingonderzoek 1999

B.7 Tijdsbesteding van de Belgen (uitgezonderd studenten) naar leeftijd, 20-39 jaar en diploma hoger middelbaar onderwijs

Activiteiten	Geslacht	Gemiddelde duur per inwoner			
		Weekdag	Zaterdag	Zondag	Fictieve week
5 Slapen, rusten en ontspannen	Vrouwen	0:06	0:02	0:01	0:32
	Totaal	8:05	8:37	10:14	59:15
	Mannen	7:54	8:41	10:03	58:11
5.1 <i>Slapen en rusten</i>	Vrouwen	8:17	8:34	10:27	60:25
	Totaal	7:49	8:16	9:51	57:10
	Mannen	7:40	8:21	9:43	56:24
5.2 <i>Ontspannen en luieren</i>	Vrouwen	7:58	8:12	10:00	58:01
	Totaal	0:16	0:21	0:23	2:05
	Mannen	0:13	0:20	0:20	1:47
6 Onderwijs en opleiding	Vrouwen	0:19	0:22	0:27	2:24
	Totaal	0:14	0:10	0:06	1:28
	Mannen	0:17	0:07	0:07	1:40
6.1 <i>Onderwijs</i>	Vrouwen	0:11	0:13	0:05	1:15
	Totaal	0:08	0:03	0:04	0:47
	Mannen	0:11	0:01	0:04	0:59
6.2 <i>Cursussen en opleiding</i>	Vrouwen	0:05	0:06	0:04	0:34
	Totaal	0:06	0:06	0:02	0:38
	Mannen	0:06	0:06	0:03	0:38
6.3 <i>Pauzes i.v.m. onderwijs en opleiding</i>	Vrouwen	0:06	0:07	0:01	0:38
	Totaal	0:00	0:00	0:00	0:03
	Mannen	0:01	0:00	0:00	0:03
7 Sociale activiteiten	Vrouwen	0:00	0:00	0:00	0:03
	Totaal	1:09	2:06	1:54	9:45
	Mannen	1:07	2:09	1:53	9:36
7.1 <i>Deelnemen aan activiteiten</i>	Vrouwen	1:12	2:02	1:55	9:56
	Totaal	0:07	0:17	0:12	1:06
	Mannen	0:08	0:28	0:12	1:20
7.2 <i>Sociale contacten</i>	Vrouwen	0:06	0:06	0:12	0:51
	Totaal	0:59	1:41	1:37	8:11
	Mannen	0:55	1:33	1:36	7:43
7.3 <i>Verzorging en hulp aan anderen</i>	Vrouwen	1:03	1:49	1:38	8:39
	Totaal	0:03	0:07	0:05	0:29
	Mannen	0:04	0:08	0:05	0:32
8 Vrije tijd	Vrouwen	0:03	0:07	0:05	0:26
	Totaal	2:46	3:35	4:07	21:30
	Mannen	3:01	3:54	4:48	23:49
8.1 <i>Hobby, spel en sport</i>	Vrouwen	2:28	3:16	3:20	18:58
	Totaal	0:18	0:25	0:32	2:27
	Mannen	0:21	0:31	0:40	2:57
8.1.1 <i>Hobby en spel</i>	Vrouwen	0:15	0:20	0:23	1:55
	Totaal	0:11	0:14	0:17	1:25
	Mannen	0:12	0:17	0:17	1:33
8.1.2 <i>Sport</i>	Vrouwen	0:10	0:12	0:17	1:17
	Totaal	0:07	0:11	0:14	1:02
	Mannen	0:10	0:14	0:22	1:24
8.2 <i>Recreatie</i>	Vrouwen	0:05	0:08	0:06	0:38
	Totaal	0:08	0:20	0:28	1:30
	Mannen	0:08	0:23	0:26	1:29
8.3 <i>Uitgaan, spektakel en cultuurparticipatie</i>	Vrouwen	0:08	0:18	0:31	1:31
	Totaal	0:08	0:33	0:21	1:33
	Mannen	0:10	0:34	0:23	1:47
8.3.1 <i>Uitgaan</i>	Vrouwen	0:06	0:31	0:18	1:18
	Totaal	0:04	0:16	0:03	0:38

opleidingsniveau en geslacht - vervolg

Participatiegraad			Gemiddelde duur per participant			Activiteiten
Weekdag	Zaterdag	Zondag	Weekdag	Zaterdag	Zondag	
9,98	4,85	1,46	0:59	0:42	0:53	Slapen, rusten en ontspannen
100,00	100,00	100,00	8:05	8:37	10:14	
100,00	100,00	100,00	7:54	8:41	10:03	
100,00	100,00	100,00	8:17	8:34	10:27	<i>Slapen en rusten</i>
99,94	100,00	100,00	7:49	8:16	9:51	
100,00	100,00	100,00	7:40	8:21	9:43	
99,88	100,00	100,00	7:58	8:12	10:00	
49,55	48,24	53,29	0:33	0:44	0:43	<i>Ontspannen en luieren</i>
44,71	46,41	49,41	0:30	0:43	0:40	
54,77	50,10	57,77	0:35	0:45	0:46	
6,34	4,97	3,08	3:49	3:17	3:18	Onderwijs en opleiding
7,20	3,38	3,69	4:00	3:25	3:09	
5,41	6,58	2,38	3:31	3:13	3:32	<i>Onderwijs</i>
2,96	1,14	1,82	4:32	4:42	3:31	
3,82	0,61	2,15	4:44	2:10	3:09	
2,03	1,68	1,45	4:07	5:38	4:08	
3,08	3,11	1,49	3:13	3:16	2:28	<i>Cursussen en opleiding</i>
3,04	2,60	1,99	3:15	3:38	2:25	
3,13	3,63	0,93	3:12	3:01	2:36	
1,59	1,63	0,12	0:31	0:30	0:20	<i>Pauses i.v.m. onderwijs en opleiding</i>
1,90	1,06	0,23	0:29	0:47	0:20	
1,25	2,21	0,00	0:36	0:22	0:00	
76,96	79,69	82,32	1:30	2:38	2:19	Sociale activiteiten
75,06	80,72	79,88	1:29	2:40	2:22	
79,02	78,64	85,14	1:31	2:35	2:15	
4,09	6,44	7,10	2:58	4:23	2:54	<i>Deelnemen aan activiteiten</i>
4,21	7,39	5,51	3:11	6:14	3:46	
3,96	5,48	8,93	2:44	1:52	2:17	
73,68	77,19	79,56	1:19	2:11	2:02	<i>Sociale contacten</i>
71,23	78,47	76,12	1:17	1:59	2:06	
76,33	75,89	83,53	1:22	2:24	1:57	
6,40	8,76	4,37	0:52	1:25	1:58	<i>Verzorging en hulp aan anderen</i>
6,99	9,58	3,56	0:55	1:26	2:18	
5,76	7,93	5,30	0:48	1:24	1:42	
93,72	93,46	94,76	2:57	3:50	4:21	Vrije tijd
93,46	93,56	97,25	3:14	4:10	4:56	
94,01	93,37	91,88	2:38	3:30	3:38	
19,99	24,37	26,43	1:30	1:44	2:00	<i>Hobby, spel en sport</i>
20,42	30,13	30,19	1:44	1:42	2:11	
19,52	18,52	22,11	1:15	1:46	1:43	
12,39	17,36	15,10	1:27	1:22	1:54	Hobby en spel
11,27	20,71	14,08	1:45	1:22	2:04	
13,61	13,97	16,28	1:11	1:23	1:45	
8,31	8,83	12,53	1:28	2:04	1:55	Sport
9,94	11,68	17,62	1:36	1:59	2:06	
6,54	5,94	6,67	1:16	2:16	1:25	
14,83	21,88	27,75	0:55	1:34	1:41	<i>Recreatie</i>
15,27	23,98	27,34	0:54	1:34	1:34	
14,34	19,74	28,23	0:57	1:33	1:50	
6,30	20,23	14,97	2:05	2:42	2:19	<i>Uitgaan, spektakel en cultuurparticipatie</i>
7,42	21,06	14,91	2:13	2:42	2:37	
5,09	19,39	15,05	1:52	2:42	1:59	
2,36	8,89	2,56	2:41	2:56	2:06	Uitgaan

Tijdsbestedingonderzoek 1999

B.7 Tijdsbesteding van de Belgen (uitgezonderd studenten) naar leeftijd, 20-39 jaar en diploma hoger middelbaar onderwijs

Activiteiten	Geslacht	Gemiddelde duur per inwoner			
		Weekdag	Zaterdag	Zondag	Fictieve week
	Mannen	0:05	0:15	0:02	0:41
	Vrouwen	0:03	0:17	0:05	0:34
8.3.2	Totaal	0:04	0:17	0:18	0:55
	Mannen	0:05	0:19	0:22	1:06
	Vrouwen	0:03	0:15	0:13	0:43
8.4	Totaal	2:11	2:16	2:46	16:00
	Mannen	2:22	2:26	3:19	17:36
	Vrouwen	2:00	2:06	2:08	14:14
8.4.1	Totaal	1:47	1:55	2:21	13:14
	Mannen	1:55	2:02	2:51	14:25
	Vrouwen	1:40	1:49	1:48	11:54
8.4.2	Totaal	0:03	0:02	0:03	0:20
	Mannen	0:04	0:03	0:03	0:27
	Vrouwen	0:02	0:02	0:02	0:12
8.4.3	Totaal	0:17	0:14	0:17	1:54
	Mannen	0:15	0:15	0:17	1:49
	Vrouwen	0:18	0:14	0:17	2:00
8.4.4	Totaal	0:05	0:04	0:05	0:32
	Mannen	0:08	0:08	0:09	0:54
	Vrouwen	0:01	0:01	0:02	0:08
9	Totaal	1:40	1:40	1:23	11:22
	Mannen	1:44	1:43	1:30	11:52
	Vrouwen	1:35	1:38	1:15	10:49
9.1	Totaal	0:02	0:01	0:01	0:11
	Mannen	0:01	0:01	0:02	0:05
	Vrouwen	0:03	0:01	0:01	0:17
9.2	Totaal	1:38	1:40	1:22	11:11
	Mannen	1:43	1:42	1:28	11:47
	Vrouwen	1:32	1:37	1:15	10:33

opleidingsniveau en geslacht - vervolg en einde

Participatiegraad			Gemiddelde duur per participant			Activiteiten
Weekdag	Zaterdag	Zondag	Weekdag	Zaterdag	Zondag	
3,24	7,97	1,15	2:31	3:05	2:32	
1,40	9,82	4,18	3:03	2:50	1:57	
4,05	12,19	12,84	1:40	2:21	2:17	Spektakel en cultuurparticipatie
4,38	13,68	14,10	1:52	2:22	2:33	
3,69	10,68	11,39	1:25	2:19	1:54	
90,32	85,15	88,84	2:25	2:40	3:07	<i>Media</i>
91,20	86,25	93,52	2:36	2:50	3:33	
89,36	84,05	83,44	2:14	2:30	2:34	
82,19	78,94	84,07	2:11	2:26	2:48	Televisie en video
84,18	79,67	89,41	2:16	2:33	3:11	
80,03	78,21	77,91	2:04	2:19	2:18	
7,11	5,39	6,98	0:42	0:45	0:38	Muziek
9,69	5,57	7,65	0:44	0:45	0:41	
4,33	5,21	6,20	0:35	0:46	0:33	
37,17	30,35	27,16	0:44	0:48	1:02	Geschreven pers
35,34	32,66	26,92	0:44	0:45	1:02	
39,14	28,01	27,43	0:45	0:51	1:03	
5,25	4,68	4,80	1:26	1:32	1:53	Nieuwe media
8,78	7,94	6,31	1:26	1:37	2:18	
1,45	1,38	3,06	1:22	1:01	0:53	
95,31	93,43	88,05	1:45	1:48	1:35	Verplaatsingen
96,91	91,17	90,13	1:47	1:53	1:40	
93,59	95,72	85,65	1:42	1:42	1:28	
6,89	2,19	2,27	0:25	0:41	0:53	<i>Verplaatsingen voor kinderen</i>
3,01	1,55	2,01	0:17	1:00	1:21	
11,08	2,83	2,56	0:28	0:30	0:28	
95,09	92,87	87,90	1:43	1:47	1:33	<i>Andere verplaatsingen</i>
96,69	91,17	90,13	1:47	1:52	1:38	
93,37	94,61	85,32	1:39	1:43	1:27	

Tijdsbestedingonderzoek 1999

B.7 Tijdsbesteding van de Belgen (uitgezonderd studenten) naar leeftijd, 20-39 jaar en diploma hobo of universitair onderwijs

Activiteiten		Geslacht	Gemiddelde duur per inwoner			
			Weekdag	Zaterdag	Zondag	Fictieve week
1	Loonarbeid	Totaal	5:32	0:52	0:48	29:18
		Mannen	6:31	1:06	0:49	34:28
		Vrouwen	4:45	0:41	0:48	25:12
1.1	Werk	Totaal	5:20	0:51	0:48	28:21
		Mannen	6:18	1:05	0:48	33:22
		Vrouwen	4:35	0:40	0:48	24:21
1.2	Pauzes op het werk	Totaal	0:11	0:01	0:00	0:54
		Mannen	0:12	0:01	0:00	1:00
		Vrouwen	0:10	0:01	0:00	0:49
1.3	Activiteiten i.v.m. werkloosheid of zoeken naar werk	Totaal	0:01	0:00	0:00	0:03
		Mannen	0:01	0:00	0:00	0:05
		Vrouwen	0:00	0:00	0:00	0:02
2	Huishoudelijke en gezinstaken	Totaal	2:04	3:13	2:24	15:56
		Mannen	1:25	2:46	1:56	11:48
		Vrouwen	2:35	3:34	2:46	19:13
2.1	Huishouding	Totaal	1:28	1:48	1:51	10:59
		Mannen	0:51	1:12	1:16	6:41
		Vrouwen	1:58	2:17	2:18	14:24
2.2	Klusjes	Totaal	0:15	0:35	0:21	2:10
		Mannen	0:20	0:51	0:29	3:00
		Vrouwen	0:11	0:22	0:14	1:30
2.3	Aankopen en gebruik van diensten	Totaal	0:21	0:49	0:13	2:47
		Mannen	0:15	0:43	0:11	2:07
		Vrouwen	0:26	0:55	0:14	3:20
2.3.1	Aankopen	Totaal	0:18	0:46	0:12	2:26
		Mannen	0:11	0:39	0:11	1:46
		Vrouwen	0:23	0:52	0:13	2:58
2.3.2	Gebruik van diensten	Totaal	0:03	0:03	0:01	0:21
		Mannen	0:03	0:04	0:00	0:21
		Vrouwen	0:03	0:03	0:01	0:22
3	Verzorging en opvoeding van kinderen	Totaal	0:40	0:52	0:55	5:07
		Mannen	0:25	0:41	0:39	3:24
		Vrouwen	0:52	1:01	1:07	6:28
3.1	Verzorging van kinderen	Totaal	0:25	0:28	0:29	3:02
		Mannen	0:12	0:16	0:15	1:29
		Vrouwen	0:35	0:38	0:41	4:16
3.2	Opvoeding van kinderen	Totaal	0:15	0:24	0:25	2:05
		Mannen	0:13	0:25	0:24	1:55
		Vrouwen	0:17	0:22	0:27	2:12
4	Persoonlijke verzorging	Totaal	2:10	2:36	2:30	15:56
		Mannen	2:07	2:34	2:25	15:34
		Vrouwen	2:12	2:38	2:33	16:13
4.1	Eten en drinken	Totaal	1:22	1:46	1:43	10:20
		Mannen	1:22	1:47	1:42	10:21
		Vrouwen	1:22	1:44	1:44	10:19
4.2	Lichamelijke verzorging	Totaal	0:48	0:50	0:47	5:36
		Mannen	0:45	0:46	0:43	5:13
		Vrouwen	0:50	0:53	0:50	5:54
4.2.1	Wassen, aankleden, uitkleden	Totaal	0:43	0:47	0:46	5:09
		Mannen	0:40	0:44	0:42	4:47
		Vrouwen	0:45	0:50	0:49	5:27
4.2.2	Professionele verzorging	Totaal	0:05	0:03	0:00	0:27
		Mannen	0:05	0:03	0:00	0:26

opleidingsniveau en geslacht

Participatiegraad			Gemiddelde duur per participant			Activiteiten
Weekdag	Zaterdag	Zondag	Weekdag	Zaterdag	Zondag	
75,37	18,97	16,72	7:20	4:35	4:50	Loonarbeid
83,67	22,12	18,55	7:47	5:01	4:22	
68,77	16,44	15,27	6:54	4:07	5:16	
74,87	18,57	16,52	7:08	4:36	4:51	<i>Werk</i>
83,09	21,44	18,55	7:35	5:05	4:21	
68,33	16,26	14,92	6:42	4:06	5:21	
24,91	2,44	0,66	0:43	0:32	0:21	<i>Pauzes op het werk</i>
27,17	3,35	0,94	0:44	0:28	0:25	
23,11	1,71	0,44	0:42	0:38	0:14	
0,68	0,05	0,11	1:30	1:20	2:50	<i>Activiteiten i.v.m. werkloosheid of zoeken naar werk</i>
1,11	0,12	0,00	1:36	1:20	0:00	
0,35	0,00	0,19	1:14	0:00	2:50	
90,45	94,42	93,75	2:17	3:24	2:34	Huishoudelijke en gezinstaken
83,39	92,16	90,05	1:42	3:00	2:09	
96,07	96,25	96,67	2:41	3:42	2:52	
86,27	87,37	90,13	1:42	2:04	2:03	<i>Huishouding</i>
76,19	79,61	83,32	1:06	1:31	1:31	
94,30	93,61	95,50	2:05	2:27	2:25	
18,61	29,83	23,48	1:20	1:56	1:28	<i>Klusjes</i>
20,96	36,48	28,33	1:35	2:20	1:43	
16,74	24,49	19,66	1:05	1:28	1:12	
43,89	62,11	30,41	0:48	1:20	0:42	<i>Aankopen en gebruik van diensten</i>
36,23	58,47	33,93	0:40	1:13	0:33	
49,99	65,04	27,63	0:52	1:24	0:51	
38,98	59,99	29,11	0:45	1:17	0:41	<i>Aankopen</i>
30,47	55,39	33,04	0:37	1:10	0:33	
45,75	63,69	26,00	0:50	1:21	0:50	
11,59	9,55	3,05	0:29	0:36	0:30	<i>Gebruik van diensten</i>
11,81	12,30	2,37	0:27	0:33	0:19	
11,41	7,33	3,58	0:31	0:41	0:36	
46,86	49,89	47,76	1:25	1:44	1:55	Verzorging en opvoeding van kinderen
40,55	46,42	40,42	1:01	1:29	1:36	
51,88	52,68	53,54	1:40	1:55	2:05	
39,02	39,64	39,47	1:04	1:12	1:14	<i>Verzorging van kinderen</i>
30,80	34,76	30,32	0:38	0:46	0:49	
45,57	43,57	46,68	1:18	1:28	1:27	
29,84	31,75	33,01	0:51	1:14	1:17	<i>Opvoeding van kinderen</i>
26,36	30,37	29,91	0:50	1:23	1:20	
32,60	32,85	35,45	0:51	1:07	1:15	
100,00	99,70	100,00	2:10	2:36	2:30	Persoonlijke verzorging
100,00	100,00	100,00	2:07	2:34	2:25	
100,00	99,45	100,00	2:12	2:39	2:33	
99,49	99,51	98,84	1:23	1:46	1:44	<i>Eten en drinken</i>
99,48	99,78	98,55	1:23	1:48	1:43	
99,49	99,30	99,07	1:23	1:45	1:45	
99,23	96,95	97,56	0:48	0:52	0:48	<i>Lichamelijke verzorging</i>
99,29	97,55	96,23	0:45	0:48	0:45	
99,18	96,47	98,61	0:51	0:55	0:50	
99,10	96,95	97,56	0:44	0:49	0:48	<i>Wassen, aankleden, uitkleden</i>
99,29	97,55	96,23	0:40	0:45	0:44	
98,96	96,47	98,61	0:46	0:52	0:50	
8,24	5,57	1,86	0:57	0:52	0:22	<i>Professionele verzorging</i>
7,85	5,46	2,15	0:59	0:47	0:21	

Tijdsbestedingonderzoek 1999

B.7 Tijdsbesteding van de Belgen (uitgezonderd studenten) naar leeftijd, 20-39 jaar en diploma hobo of universitair onderwijs

Activiteiten	Geslacht	Gemiddelde duur per inwoner			
		Weekdag	Zaterdag	Zondag	Fictieve week
5 Slapen, rusten en ontspannen	Vrouwen	0:05	0:03	0:00	0:27
	Totaal	8:10	8:47	10:08	59:45
	Mannen	7:55	8:42	10:08	58:24
5.1 <i>Slapen en rusten</i>	Vrouwen	8:22	8:52	10:08	60:49
	Totaal	7:55	8:27	9:44	57:46
	Mannen	7:42	8:21	9:47	56:36
5.2 <i>Ontspannen en luieren</i>	Vrouwen	8:06	8:31	9:42	58:42
	Totaal	0:15	0:21	0:24	1:59
	Mannen	0:13	0:21	0:21	1:48
6 Onderwijs en opleiding	Vrouwen	0:16	0:21	0:26	2:07
	Totaal	0:10	0:06	0:05	0:59
	Mannen	0:09	0:08	0:06	0:57
6.1 <i>Onderwijs</i>	Vrouwen	0:10	0:04	0:04	1:00
	Totaal	0:03	0:02	0:02	0:21
	Mannen	0:03	0:01	0:04	0:20
6.2 <i>Cursussen en opleiding</i>	Vrouwen	0:04	0:02	0:01	0:22
	Totaal	0:06	0:04	0:02	0:35
	Mannen	0:05	0:07	0:02	0:35
6.3 <i>Pauzes i.v.m. onderwijs en opleiding</i>	Vrouwen	0:06	0:02	0:02	0:36
	Totaal	0:00	0:00	0:00	0:02
	Mannen	0:00	0:00	0:00	0:02
7 Sociale activiteiten	Vrouwen	0:00	0:00	0:00	0:02
	Totaal	1:07	2:07	1:53	9:33
	Mannen	1:04	2:01	1:55	9:16
7.1 <i>Deelnemen aan activiteiten</i>	Vrouwen	1:09	2:11	1:51	9:47
	Totaal	0:05	0:12	0:08	0:48
	Mannen	0:06	0:12	0:09	0:51
7.2 <i>Sociale contacten</i>	Vrouwen	0:05	0:13	0:08	0:45
	Totaal	0:57	1:48	1:38	8:11
	Mannen	0:54	1:43	1:36	7:50
7.3 <i>Verzorging en hulp aan anderen</i>	Vrouwen	1:00	1:51	1:39	8:28
	Totaal	0:04	0:07	0:07	0:34
	Mannen	0:04	0:06	0:10	0:35
8 Vrije tijd	Vrouwen	0:04	0:08	0:05	0:34
	Totaal	2:20	3:32	3:47	18:56
	Mannen	2:30	4:00	4:25	20:58
8.1 <i>Hobby, spel en sport</i>	Vrouwen	2:11	3:09	3:17	17:20
	Totaal	0:18	0:28	0:31	2:27
	Mannen	0:22	0:34	0:44	3:10
8.1.1 <i>Hobby en spel</i>	Vrouwen	0:14	0:23	0:21	1:53
	Totaal	0:10	0:17	0:15	1:21
	Mannen	0:12	0:20	0:19	1:40
8.1.2 <i>Sport</i>	Vrouwen	0:08	0:15	0:12	1:05
	Totaal	0:08	0:11	0:16	1:07
	Mannen	0:10	0:14	0:25	1:30
8.2 <i>Recreatie</i>	Vrouwen	0:06	0:09	0:09	0:48
	Totaal	0:10	0:20	0:26	1:33
	Mannen	0:07	0:16	0:28	1:20
8.3 <i>Uitgaan, spektakel en cultuurparticipatie</i>	Vrouwen	0:11	0:22	0:25	1:44
	Totaal	0:07	0:26	0:20	1:22
	Mannen	0:09	0:30	0:23	1:38
8.3.1 <i>Uitgaan</i>	Vrouwen	0:06	0:23	0:18	1:10
	Totaal	0:02	0:06	0:02	0:16
	Mannen	0:06	0:23	0:18	1:10

opleidingsniveau en geslacht - vervolg

Participatiegraad			Gemiddelde duur per participant			Activiteiten
Weekdag	Zaterdag	Zondag	Weekdag	Zaterdag	Zondag	
8,55	5,66	1,63	0:54	0:56	0:22	Slapen, rusten en ontspannen
100,00	99,86	100,00	8:10	8:48	10:08	
100,00	100,00	100,00	7:55	8:42	10:08	
100,00	99,74	100,00	8:22	8:53	10:08	<i>Slapen en rusten</i>
100,00	99,86	100,00	7:55	8:27	9:44	<i>Ontspannen en luieren</i>
100,00	100,00	100,00	7:42	8:21	9:47	
100,00	99,74	100,00	8:06	8:32	9:42	
48,48	52,60	54,68	0:31	0:40	0:44	<i>Onderwijs en opleiding</i>
47,03	52,95	52,89	0:28	0:39	0:40	
49,64	52,32	56,10	0:32	0:40	0:47	
5,82	4,10	4,15	2:46	2:15	1:59	<i>Onderwijs</i>
4,55	4,66	3,80	3:11	2:44	2:37	
6,83	3,65	4,42	2:33	1:45	1:33	
1,70	1,28	2,15	3:24	2:05	1:52	<i>Cursussen en opleiding</i>
1,34	0,89	1,85	3:52	1:52	3:14	
1,99	1,59	2,39	3:09	2:10	1:02	
3,70	2,46	1,96	2:38	2:35	2:01	<i>Pauzes i.v.m. onderwijs en opleiding</i>
2,96	3,61	1,88	2:58	3:02	1:59	
4,29	1,54	2,02	2:27	1:42	2:02	
1,50	0,57	0,41	0:23	0:23	0:32	Sociale activiteiten
1,40	0,35	0,40	0:21	0:15	0:27	
1,57	0,75	0,42	0:24	0:26	0:35	
76,87	88,04	86,49	1:27	2:24	2:11	<i>Deelnemen aan activiteiten</i>
73,32	85,60	85,76	1:27	2:22	2:15	
79,69	90,00	87,07	1:26	2:26	2:08	
4,20	7,70	7,27	2:10	2:41	1:52	<i>Sociale contacten</i>
4,48	6,93	7,49	2:15	2:58	1:58	
3,98	8,31	7,11	2:05	2:30	1:46	
73,89	85,32	82,71	1:17	2:06	1:58	<i>Verzorging en hulp aan anderen</i>
69,91	83,96	81,17	1:17	2:03	1:59	
77,06	86,42	83,92	1:17	2:08	1:58	
6,77	8,84	7,77	1:00	1:17	1:32	Vrije tijd
7,25	7,51	9,33	0:53	1:17	1:49	
6,39	9,91	6,54	1:07	1:17	1:13	
92,22	94,49	96,14	2:31	3:44	3:56	<i>Hobby, spel en sport</i>
93,96	95,58	97,57	2:40	4:11	4:32	
90,84	93,61	95,01	2:24	3:22	3:27	
20,60	26,86	26,79	1:25	1:44	1:57	Hobby en spel
22,83	32,20	34,76	1:38	1:45	2:08	
18,82	22,57	20,51	1:13	1:43	1:42	
12,89	18,14	17,36	1:15	1:34	1:28	Sport
13,94	21,13	19,92	1:27	1:36	1:35	
12,05	15,74	15,34	1:04	1:33	1:20	
8,82	10,40	12,23	1:30	1:44	2:11	<i>Recreatie</i>
10,40	13,14	18,82	1:38	1:43	2:15	
7,55	8,20	7,03	1:21	1:44	2:04	
13,73	22,98	27,94	1:09	1:25	1:34	<i>Uitgaan, spektakel en cultuurparticipatie</i>
12,99	21,26	26,69	0:54	1:17	1:46	
14,31	24,35	28,92	1:20	1:31	1:25	
5,25	16,62	14,38	2:17	2:37	2:21	Uitgaan
6,50	18,07	15,20	2:20	2:43	2:29	
4,26	15,45	13,74	2:12	2:32	2:15	
1,12	3,24	1,94	2:25	3:14	1:37	

Tijdsbestedingonderzoek 1999

B.7 Tijdsbesteding van de Belgen (uitgezonderd studenten) naar leeftijd, 20-39 jaar en diploma hobo of universitair onderwijs

Activiteiten	Geslacht	Gemiddelde duur per inwoner			
		Weekdag	Zaterdag	Zondag	Fictieve week
8.3.2 Spektakel en cultuurparticipatie	Mannen	0:03	0:08	0:03	0:25
	Vrouwen	0:01	0:05	0:01	0:09
	Totaal	0:06	0:20	0:18	1:06
8.4 Media	Mannen	0:06	0:21	0:20	1:13
	Vrouwen	0:05	0:19	0:17	1:01
	Totaal	1:45	2:18	2:29	13:34
8.4.1 Televisie en video	Mannen	1:52	2:41	2:50	14:50
	Vrouwen	1:40	2:00	2:13	12:33
	Totaal	1:15	1:39	1:47	9:40
8.4.2 Muziek	Mannen	1:18	1:50	1:57	10:15
	Vrouwen	1:13	1:30	1:39	9:12
	Totaal	0:02	0:03	0:03	0:14
8.4.3 Geschreven pers	Mannen	0:02	0:04	0:05	0:19
	Vrouwen	0:02	0:02	0:01	0:11
	Totaal	0:23	0:31	0:32	2:57
8.4.4 Nieuwe media	Mannen	0:23	0:37	0:37	3:07
	Vrouwen	0:23	0:26	0:29	2:48
	Totaal	0:06	0:06	0:07	0:43
9 Verplaatsingen	Mannen	0:10	0:11	0:11	1:10
	Vrouwen	0:03	0:02	0:03	0:22
	Totaal	1:51	1:57	1:32	12:44
9.1 Verplaatsingen voor kinderen	Mannen	1:57	2:03	1:39	13:26
	Vrouwen	1:46	1:53	1:27	12:10
	Totaal	0:02	0:01	0:01	0:14
9.2 Andere verplaatsingen	Mannen	0:02	0:02	0:00	0:10
	Vrouwen	0:03	0:01	0:01	0:16
	Totaal	1:48	1:56	1:32	12:30
	Mannen	1:55	2:01	1:39	13:16
	Vrouwen	1:43	1:52	1:26	11:54

opleidingsniveau en geslacht - vervolg en einde

Participatiegraad			Gemiddelde duur per participant			Activiteiten
Weekdag	Zaterdag	Zondag	Weekdag	Zaterdag	Zondag	
1,96	3,64	2,29	2:26	3:52	1:50	
0,46	2,92	1,66	2:24	2:36	1:22	
4,20	14,95	12,68	2:12	2:13	2:26	Spektakel en cultuurparticipatie
4,54	16,72	13,44	2:18	2:06	2:30	
3,93	13,53	12,07	2:06	2:20	2:22	
87,40	84,88	89,88	2:00	2:43	2:46	<i>Media</i>
89,06	87,39	89,73	2:06	3:04	3:10	
86,08	82,87	90,00	1:56	2:25	2:27	
71,68	71,17	77,94	1:44	2:19	2:17	Televisie en video
73,00	74,11	76,37	1:46	2:28	2:33	
70,63	68,80	79,17	1:43	2:11	2:05	
6,56	8,03	6,24	0:26	0:35	0:47	Muziek
8,32	9,02	7,71	0:23	0:42	1:10	
5,15	7,23	5,09	0:29	0:28	0:21	
47,26	44,12	45,99	0:48	1:10	1:11	Geschreven pers
45,65	45,52	50,75	0:50	1:20	1:13	
48,55	42,99	42,24	0:47	1:01	1:09	
7,34	6,30	6,29	1:23	1:35	1:49	Nieuwe media
10,75	11,61	11,51	1:29	1:31	1:38	
4,62	2,04	2,17	1:12	1:55	2:32	
96,30	93,34	89,09	1:55	2:06	1:44	Verplaatsingen
97,17	94,39	89,24	2:00	2:10	1:51	
95,61	92,50	88,97	1:51	2:02	1:38	
9,78	3,02	1,45	0:24	0:39	0:43	<i>Verplaatsingen voor kinderen</i>
6,38	3,34	1,69	0:26	0:47	0:27	
12,49	2,76	1,25	0:23	0:31	1:00	
96,09	93,12	88,87	1:53	2:05	1:43	<i>Andere verplaatsingen</i>
96,98	94,06	89,06	1:59	2:09	1:51	
95,39	92,37	88,73	1:48	2:01	1:37	

Tijdsbestedingonderzoek 1999

B.7 Tijdsbesteding van de Belgen (uitgezonderd studenten) naar leeftijd, 40-59 jaar en geen diploma of diploma lager onderwijs

Activiteiten		Geslacht	Gemiddelde duur per inwoner			
			Weekdag	Zaterdag	Zondag	Fictieve week
1	Loonarbeid	Totaal	2:41	1:00	0:27	14:53
		Mannen	3:45	1:33	0:31	20:51
		Vrouwen	1:45	0:34	0:24	9:45
1.1	Werk	Totaal	2:36	1:00	0:26	14:28
		Mannen	3:37	1:32	0:29	20:07
		Vrouwen	1:44	0:34	0:24	9:36
1.2	Pauzes op het werk	Totaal	0:04	0:00	0:01	0:23
		Mannen	0:07	0:00	0:02	0:39
		Vrouwen	0:02	0:00	0:00	0:09
1.3	Activiteiten i.v.m. werkloosheid of zoeken naar werk	Totaal	0:00	0:01	0:00	0:02
		Mannen	0:01	0:01	0:00	0:05
		Vrouwen	0:00	0:00	0:00	0:00
2	Huishoudelijke en gezinstaken	Totaal	3:52	3:35	2:59	25:52
		Mannen	2:38	2:58	2:29	18:37
		Vrouwen	4:55	4:05	3:27	32:08
2.1	Huishouding	Totaal	2:48	2:14	2:10	18:23
		Mannen	1:22	1:25	1:19	9:36
		Vrouwen	4:02	2:54	2:56	25:59
2.2	Klusjes	Totaal	0:35	0:33	0:31	4:00
		Mannen	0:52	0:53	0:51	6:04
		Vrouwen	0:21	0:17	0:13	2:13
2.3	Aankopen en gebruik van diensten	Totaal	0:29	0:48	0:18	3:29
		Mannen	0:24	0:40	0:18	2:57
		Vrouwen	0:33	0:54	0:18	3:56
2.3.1	Aankopen	Totaal	0:24	0:43	0:16	3:02
		Mannen	0:20	0:35	0:16	2:32
		Vrouwen	0:28	0:50	0:17	3:27
2.3.2	Gebruik van diensten	Totaal	0:04	0:04	0:02	0:27
		Mannen	0:04	0:04	0:02	0:26
		Vrouwen	0:05	0:04	0:01	0:28
3	Verzorging en opvoeding van kinderen	Totaal	0:15	0:21	0:22	1:57
		Mannen	0:08	0:18	0:20	1:19
		Vrouwen	0:20	0:24	0:24	2:30
3.1	Verzorging van kinderen	Totaal	0:04	0:02	0:06	0:29
		Mannen	0:02	0:01	0:03	0:12
		Vrouwen	0:06	0:03	0:09	0:44
3.2	Opvoeding van kinderen	Totaal	0:10	0:19	0:16	1:28
		Mannen	0:06	0:17	0:18	1:07
		Vrouwen	0:14	0:21	0:15	1:45
4	Persoonlijke verzorging	Totaal	2:21	2:39	2:24	16:49
		Mannen	2:12	2:19	2:22	15:39
		Vrouwen	2:30	2:55	2:26	17:49
4.1	Eten en drinken	Totaal	1:25	1:38	1:36	10:21
		Mannen	1:26	1:36	1:36	10:22
		Vrouwen	1:25	1:39	1:36	10:19
4.2	Lichamelijke verzorging	Totaal	0:56	1:01	0:48	6:29
		Mannen	0:46	0:42	0:46	5:17
		Vrouwen	1:05	1:16	0:49	7:30
4.2.1	Wassen, aankleden, uitkleden	Totaal	0:45	0:49	0:44	5:18
		Mannen	0:42	0:40	0:42	4:51
		Vrouwen	0:48	0:56	0:46	5:42
4.2.2	Professionele verzorging	Totaal	0:11	0:12	0:04	1:10
		Mannen	0:04	0:02	0:04	0:26

opleidingsniveau en geslacht

Participatiegraad			Gemiddelde duur per participant			Activiteiten
Weekdag	Zaterdag	Zondag	Weekdag	Zaterdag	Zondag	
38,29	15,79	10,23	7:01	6:23	4:25	Loonarbeid
47,57	21,51	12,38	7:54	7:11	4:08	
30,25	11,12	8,27	5:49	5:07	4:47	
37,55	14,87	9,34	6:57	6:41	4:41	<i>Werk</i>
45,98	19,48	11,42	7:52	7:50	4:16	
30,25	11,12	7,44	5:43	5:03	5:17	
12,64	1,15	2,07	0:35	0:20	0:39	<i>Pauses op het werk</i>
17,71	0,00	3,43	0:42	0:00	0:44	
8,24	2,09	0,83	0:21	0:20	0:20	
0,40	0,91	0,00	1:20	1:00	0:00	<i>Activiteiten i.v.m. werkloosheid of zoeken naar werk</i>
0,86	2,03	0,00	1:20	1:00	0:00	
0,00	0,00	0,00	0:00	0:00	0:00	
95,48	90,34	90,08	4:03	3:58	3:19	Huishoudelijke en gezinstaken
92,39	85,26	85,12	2:51	3:29	2:55	
98,17	94,47	94,59	5:01	4:19	3:39	
89,09	85,00	85,79	3:08	2:37	2:32	<i>Huishouding</i>
78,63	76,15	76,11	1:45	1:52	1:44	
98,17	92,21	94,59	4:06	3:08	3:06	
32,61	24,77	26,90	1:48	2:14	1:56	<i>Klusjes</i>
41,60	30,88	34,41	2:05	2:51	2:29	
24,82	19,79	20,07	1:23	1:26	1:04	
47,12	52,36	29,33	1:01	1:31	1:02	<i>Aankopen en gebruik van diensten</i>
40,66	42,46	30,52	0:59	1:34	1:00	
52,72	60,44	28,26	1:02	1:29	1:03	
42,73	51,06	27,73	0:57	1:25	0:59	<i>Aankopen</i>
35,74	40,97	27,16	0:56	1:27	0:59	
48,79	59,30	28,26	0:58	1:24	1:00	
10,28	7,40	3,38	0:42	0:56	0:47	<i>Gebruik van diensten</i>
9,99	8,85	5,15	0:38	0:49	0:43	
10,54	6,21	1,78	0:44	1:05	0:57	
21,09	20,34	20,88	1:10	1:45	1:46	Verzorging en opvoeding van kinderen
15,68	15,56	19,87	0:52	1:57	1:43	
25,78	24,24	21,79	1:19	1:38	1:49	
11,29	7,18	10,91	0:37	0:33	0:55	<i>Verzorging van kinderen</i>
4,88	4,36	7,40	0:35	0:27	0:34	
16,84	9,48	14,11	0:38	0:34	1:04	
14,93	15,42	14,15	1:10	2:03	1:55	<i>Opvoeding van kinderen</i>
12,54	13,42	17,15	0:51	2:07	1:44	
17,00	17,05	11,41	1:22	2:01	2:09	
100,00	100,00	100,00	2:21	2:39	2:24	Persoonlijke verzorging
100,00	100,00	100,00	2:12	2:19	2:22	
100,00	100,00	100,00	2:30	2:55	2:26	
99,40	97,16	98,99	1:26	1:41	1:37	<i>Eten en drinken</i>
99,24	95,72	98,86	1:27	1:41	1:37	
99,53	98,34	99,12	1:25	1:41	1:37	
98,39	95,50	95,04	0:57	1:04	0:50	<i>Lichamelijke verzorging</i>
96,82	91,83	96,29	0:47	0:46	0:48	
99,75	98,50	93,91	1:05	1:17	0:52	
98,14	94,93	95,04	0:46	0:52	0:46	<i>Wassen, aankleden, uitkleden</i>
96,82	91,83	96,29	0:43	0:44	0:43	
99,28	97,46	93,91	0:48	0:58	0:49	
10,29	7,28	3,38	1:46	2:40	1:53	<i>Professionele verzorging</i>
8,57	4,84	4,79	0:46	0:39	1:30	

Tijdsbestedingonderzoek 1999

B.7 Tijdsbesteding van de Belgen (uitgezonderd studenten) naar leeftijd, 40-59 jaar en geen diploma of diploma lager onderwijs

Activiteiten		Geslacht	Gemiddelde duur per inwoner			
			Weekdag	Zaterdag	Zondag	Fictieve week
5	Slapen, rusten en ontspannen	Vrouwen	0:17	0:20	0:03	1:48
		Totaal	8:47	8:59	10:08	63:00
		Mannen	8:48	9:03	10:08	63:10
5.1	<i>Slapen en rusten</i>	Vrouwen	8:46	8:56	10:07	62:51
		Totaal	8:13	8:21	9:34	59:02
		Mannen	8:12	8:18	9:44	59:04
5.2	<i>Ontspannen en luieren</i>	Vrouwen	8:14	8:23	9:26	59:01
		Totaal	0:33	0:38	0:33	3:58
		Mannen	0:36	0:44	0:24	4:07
6	Onderwijs en opleiding	Vrouwen	0:31	0:33	0:42	3:51
		Totaal	0:05	0:00	0:00	0:26
		Mannen	0:07	0:00	0:00	0:37
6.1	<i>Onderwijs</i>	Vrouwen	0:03	0:00	0:00	0:16
		Totaal	0:01	0:00	0:00	0:03
		Mannen	0:01	0:00	0:00	0:04
6.2	<i>Cursussen en opleiding</i>	Vrouwen	0:00	0:00	0:00	0:02
		Totaal	0:05	0:00	0:00	0:23
		Mannen	0:06	0:00	0:00	0:32
6.3	<i>Pauzes i.v.m. onderwijs en opleiding</i>	Vrouwen	0:03	0:00	0:00	0:15
		Totaal	0:00	0:00	0:00	0:00
		Mannen	0:00	0:00	0:00	0:01
7	Sociale activiteiten	Vrouwen	0:00	0:00	0:00	0:00
		Totaal	1:13	1:48	1:50	9:44
		Mannen	1:08	1:53	1:43	9:15
7.1	<i>Deelnemen aan activiteiten</i>	Vrouwen	1:18	1:44	1:56	10:10
		Totaal	0:08	0:10	0:17	1:06
		Mannen	0:10	0:05	0:22	1:19
7.2	<i>Sociale contacten</i>	Vrouwen	0:05	0:14	0:13	0:54
		Totaal	1:01	1:33	1:28	8:06
		Mannen	0:55	1:38	1:20	7:36
7.3	<i>Verzorging en hulp aan anderen</i>	Vrouwen	1:06	1:28	1:34	8:32
		Totaal	0:04	0:05	0:05	0:32
		Mannen	0:02	0:10	0:01	0:20
8	Vrije tijd	Vrouwen	0:07	0:01	0:09	0:44
		Totaal	3:35	4:18	4:28	26:40
		Mannen	3:49	4:30	4:50	28:25
8.1	<i>Hobby, spel en sport</i>	Vrouwen	3:22	4:09	4:08	25:10
		Totaal	0:15	0:22	0:25	2:01
		Mannen	0:14	0:25	0:24	1:59
8.1.1	<i>Hobby en spel</i>	Vrouwen	0:15	0:19	0:26	2:02
		Totaal	0:12	0:13	0:17	1:30
		Mannen	0:09	0:10	0:12	1:10
8.1.2	<i>Sport</i>	Vrouwen	0:14	0:15	0:21	1:47
		Totaal	0:03	0:09	0:08	0:31
		Mannen	0:05	0:15	0:12	0:50
8.2	<i>Recreatie</i>	Vrouwen	0:01	0:04	0:05	0:15
		Totaal	0:11	0:28	0:29	1:52
		Mannen	0:13	0:27	0:23	1:57
8.3	<i>Uitgaan, spektakel en cultuurparticipatie</i>	Vrouwen	0:09	0:29	0:35	1:48
		Totaal	0:03	0:19	0:18	0:53
		Mannen	0:03	0:17	0:12	0:43
8.3.1	<i>Uitgaan</i>	Vrouwen	0:04	0:20	0:23	1:02
		Totaal	0:00	0:04	0:04	0:10

opleidingsniveau en geslacht - vervolg

Participatiegraad			Gemiddelde duur per participant			Activiteiten
Weekdag	Zaterdag	Zondag	Weekdag	Zaterdag	Zondag	
11,78	9,27	2,10	2:25	3:32	2:41	Slapen, rusten en ontspannen
99,75	99,43	100,00	8:48	9:02	10:08	
100,00	100,00	100,00	8:48	9:03	10:08	
99,53	98,96	100,00	8:48	9:02	10:07	<i>Slapen en rusten</i>
99,75	99,43	100,00	8:15	8:24	9:34	<i>Ontspannen en luieren</i>
100,00	100,00	100,00	8:12	8:18	9:44	
99,53	98,96	100,00	8:17	8:28	9:26	
61,22	63,69	57,56	0:54	1:00	0:58	Onderwijs en opleiding
57,99	65,64	54,33	1:01	1:07	0:45	
64,03	62,10	60,49	0:49	0:53	1:09	
3,70	0,70	0,12	2:18	0:44	0:40	<i>Onderwijs</i>
3,69	0,62	0,25	3:20	0:20	0:40	
3,71	0,77	0,00	1:25	1:00	0:00	
0,80	0,00	0,00	1:44	0:00	0:00	<i>Cursussen en opleiding</i>
0,53	0,77	0,00	0:50	1:00	0:00	
3,12	0,00	0,00	2:26	0:00	0:00	
3,05	0,00	0,00	3:31	0:00	0:00	<i>Pauzes i.v.m. onderwijs en opleiding</i>
3,18	0,00	0,00	1:31	0:00	0:00	
0,13	0,28	0,12	0:40	0:20	0:40	
0,28	0,62	0,25	0:40	0:20	0:40	Sociale activiteiten
0,00	0,00	0,00	0:00	0:00	0:00	
78,88	73,00	82,33	1:33	2:28	2:14	
74,04	70,21	79,41	1:31	2:41	2:10	<i>Deelnemen aan activiteiten</i>
83,07	75,28	84,98	1:34	2:18	2:17	
6,86	8,97	13,91	1:52	1:52	2:05	
8,19	6,26	15,07	2:06	1:23	2:27	<i>Sociale contacten</i>
5,70	11,18	12,85	1:35	2:06	1:40	
76,63	71,73	80,15	1:20	2:09	1:49	
72,32	67,37	76,90	1:17	2:26	1:45	<i>Verzorging en hulp aan anderen</i>
80,36	75,28	83,11	1:22	1:58	1:53	
7,20	3,06	6,13	1:01	2:52	1:24	
4,38	4,71	2,10	0:43	3:30	0:30	Vrije tijd
9,64	1,72	9,79	1:08	1:26	1:35	
95,57	96,04	92,57	3:45	4:29	4:50	
97,15	97,75	93,99	3:56	4:36	5:09	<i>Hobby, spel en sport</i>
94,19	94,65	91,27	3:35	4:23	4:32	
17,75	17,75	22,40	1:23	2:03	1:52	
15,21	19,47	19,47	1:32	2:10	2:05	Hobby en spel
19,94	16,35	25,06	1:17	1:56	1:43	
14,19	13,17	15,88	1:25	1:37	1:45	
10,24	11,02	12,49	1:31	1:34	1:40	Sport
17,62	14,93	18,96	1:22	1:39	1:48	
4,08	5,23	7,55	1:06	2:52	1:52	
5,59	9,91	9,15	1:22	2:31	2:10	<i>Recreatie</i>
2,77	1,42	6,10	0:37	4:50	1:27	
14,77	29,47	25,19	1:15	1:36	1:55	
18,14	27,43	21,89	1:14	1:38	1:44	<i>Uitgaan, spektakel en cultuurparticipatie</i>
11,85	31,14	28,19	1:15	1:33	2:03	
2,08	10,34	10,26	2:38	3:03	2:51	
1,34	11,10	9,16	3:24	2:35	2:09	Uitgaan
2,71	9,72	11,26	2:19	3:29	3:22	
0,29	2,12	1,60	2:40	3:25	3:51	

Tijdsbestedingonderzoek 1999

B.7 Tijdsbesteding van de Belgen (uitgezonderd studenten) naar leeftijd, 40-59 jaar en geen diploma of diploma lager onderwijs

Activiteiten	Geslacht	Gemiddelde duur per inwoner			
		Weekdag	Zaterdag	Zondag	Fictieve week
8.3.2 Spektakel en cultuurparticipatie	Mannen	0:00	0:03	0:00	0:03
	Vrouwen	0:01	0:06	0:07	0:17
	Totaal	0:03	0:15	0:14	0:43
8.4 Media	Mannen	0:03	0:15	0:12	0:40
	Vrouwen	0:03	0:15	0:16	0:45
	Totaal	3:06	3:10	3:17	21:55
8.4.1 Televisie en video	Mannen	3:19	3:20	3:51	23:45
	Vrouwen	2:54	3:01	2:45	20:17
	Totaal	2:30	2:40	2:47	17:57
8.4.2 Muziek	Mannen	2:38	2:47	3:17	19:14
	Vrouwen	2:23	2:34	2:20	16:49
	Totaal	0:07	0:06	0:05	0:45
8.4.3 Geschreven pers	Mannen	0:07	0:07	0:07	0:50
	Vrouwen	0:06	0:04	0:04	0:40
	Totaal	0:27	0:23	0:22	3:00
8.4.4 Nieuwe media	Mannen	0:30	0:24	0:22	3:17
	Vrouwen	0:25	0:22	0:21	2:46
	Totaal	0:02	0:01	0:03	0:13
9 Verplaatsingen	Mannen	0:03	0:02	0:06	0:24
	Vrouwen	0:00	0:01	0:00	0:03
	Totaal	1:18	1:24	1:28	9:21
9.1 Verplaatsingen voor kinderen	Mannen	1:32	1:33	1:44	10:57
	Vrouwen	1:05	1:17	1:14	7:57
	Totaal	0:01	0:00	0:00	0:04
9.2 Andere verplaatsingen	Mannen	0:00	0:00	0:00	0:02
	Vrouwen	0:01	0:00	0:00	0:06
	Totaal	1:17	1:24	1:28	9:16
	Mannen	1:32	1:33	1:44	10:55
	Vrouwen	1:04	1:17	1:14	7:50

opleidingsniveau en geslacht - vervolg en einde

Participatiegraad			Gemiddelde duur per participant			Activiteiten
Weekdag	Zaterdag	Zondag	Weekdag	Zaterdag	Zondag	
0,00	1,92	0,00	0:00	2:14	0:00	
0,55	2,28	3,05	2:40	4:14	3:51	
1,79	9,33	8,66	2:38	2:36	2:40	Spektakel en cultuurparticipatie
1,34	10,19	9,16	3:24	2:24	2:09	
2,17	8,63	8,21	2:14	2:48	3:12	
94,35	90,76	86,94	3:17	3:29	3:46	<i>Media</i>
96,32	93,89	91,23	3:26	3:34	4:13	
92,64	88,21	83,03	3:08	3:25	3:19	
89,92	83,57	85,05	2:47	3:12	3:16	Televisie en video
90,84	85,23	89,02	2:54	3:16	3:41	
89,12	82,22	81,45	2:40	3:08	2:52	
13,02	9,19	5,50	0:52	1:02	1:37	Muziek
12,80	4,59	5,75	0:56	2:43	1:58	
13,21	12,94	5,27	0:48	0:33	1:17	
48,02	34,52	26,40	0:57	1:06	1:22	Geschreven pers
47,86	39,39	24,18	1:03	1:02	1:30	
48,16	30,56	28,42	0:51	1:10	1:15	
3,23	2,38	2,19	0:55	0:44	2:05	Nieuwe media
5,05	4,15	4,60	1:06	0:39	2:05	
1,65	0,93	0,00	0:27	1:03	0:00	
85,09	83,27	77,55	1:31	1:41	1:54	Verplaatsingen
87,53	79,53	79,48	1:45	1:57	2:11	
82,97	86,32	75,79	1:18	1:29	1:38	
3,63	0,00	0,69	0:23	0:00	0:10	<i>Verplaatsingen voor kinderen</i>
1,11	0,00	0,00	0:31	0:00	0:00	
5,81	0,00	1,31	0:21	0:00	0:10	
85,09	83,27	77,55	1:30	1:41	1:54	<i>Andere verplaatsingen</i>
87,53	79,53	79,48	1:45	1:57	2:11	
82,97	86,32	75,79	1:17	1:29	1:38	

Tijdsbestedingonderzoek 1999

B.7 Tijdsbesteding van de Belgen (uitgezonderd studenten) naar leeftijd, 40-59 jaar en diploma lager middelbaar onderwijs

Activiteiten		Geslacht	Gemiddelde duur per inwoner			
			Weekdag	Zaterdag	Zondag	Fictieve week
1	Loonarbeid	Totaal	3:14	1:09	0:34	17:54
		Mannen	4:23	1:44	0:56	24:37
		Vrouwen	2:04	0:26	0:14	11:01
1.1	Werk	Totaal	3:09	1:07	0:33	17:27
		Mannen	4:18	1:42	0:56	24:06
		Vrouwen	2:00	0:25	0:14	10:37
1.2	Pauzes op het werk	Totaal	0:05	0:02	0:00	0:28
		Mannen	0:06	0:02	0:00	0:31
		Vrouwen	0:05	0:01	0:00	0:24
1.3	Activiteiten i.v.m. werkloosheid of zoeken naar werk	Totaal	0:00	0:00	0:00	0:00
		Mannen	0:00	0:00	0:00	0:00
		Vrouwen	0:00	0:00	0:00	0:00
2	Huishoudelijke en gezinstaken	Totaal	3:41	3:48	2:45	24:58
		Mannen	2:39	2:48	2:01	18:02
		Vrouwen	4:45	5:00	3:24	32:08
2.1	Huishouding	Totaal	2:40	2:28	2:12	17:57
		Mannen	1:26	1:25	1:25	10:03
		Vrouwen	3:54	3:42	2:53	26:05
2.2	Klusjes	Totaal	0:31	0:43	0:21	3:42
		Mannen	0:48	0:55	0:23	5:17
		Vrouwen	0:15	0:29	0:19	2:03
2.3	Aankopen en gebruik van diensten	Totaal	0:30	0:37	0:12	3:19
		Mannen	0:24	0:27	0:14	2:42
		Vrouwen	0:36	0:48	0:11	3:59
2.3.1	Aankopen	Totaal	0:26	0:35	0:10	2:57
		Mannen	0:21	0:26	0:11	2:20
		Vrouwen	0:32	0:47	0:10	3:36
2.3.2	Gebruik van diensten	Totaal	0:04	0:01	0:02	0:22
		Mannen	0:03	0:02	0:03	0:22
		Vrouwen	0:04	0:01	0:01	0:23
3	Verzorging en opvoeding van kinderen	Totaal	0:17	0:20	0:14	2:00
		Mannen	0:12	0:19	0:10	1:29
		Vrouwen	0:23	0:21	0:18	2:32
3.1	Verzorging van kinderen	Totaal	0:07	0:06	0:04	0:44
		Mannen	0:03	0:04	0:02	0:23
		Vrouwen	0:10	0:09	0:07	1:05
3.2	Opvoeding van kinderen	Totaal	0:11	0:14	0:10	1:17
		Mannen	0:09	0:15	0:08	1:06
		Vrouwen	0:12	0:13	0:12	1:27
4	Persoonlijke verzorging	Totaal	2:18	2:29	2:33	16:30
		Mannen	2:15	2:24	2:28	16:06
		Vrouwen	2:21	2:34	2:37	16:55
4.1	Eten en drinken	Totaal	1:21	1:34	1:38	9:56
		Mannen	1:20	1:33	1:37	9:52
		Vrouwen	1:22	1:35	1:38	10:01
4.2	Lichamelijke verzorging	Totaal	0:57	0:55	0:55	6:34
		Mannen	0:54	0:52	0:50	6:14
		Vrouwen	0:59	0:59	0:59	6:54
4.2.1	Wassen, aankleden, uitkleden	Totaal	0:49	0:50	0:52	5:45
		Mannen	0:48	0:49	0:48	5:39
		Vrouwen	0:49	0:51	0:54	5:50
4.2.2	Professionele verzorging	Totaal	0:08	0:05	0:03	0:49
		Mannen	0:06	0:02	0:02	0:35

opleidingsniveau en geslacht

Participatiegraad			Gemiddelde duur per participant			Activiteiten
Weekdag	Zaterdag	Zondag	Weekdag	Zaterdag	Zondag	
42,14	17,41	10,43	7:41	6:35	5:24	Loonarbeid
52,63	25,01	16,32	8:20	6:58	5:44	
31,43	8,36	5,22	6:35	5:13	4:27	
42,14	17,41	10,43	7:29	6:25	5:21	Werk
52,63	25,01	16,32	8:09	6:48	5:42	
31,43	8,36	5,22	6:20	5:01	4:23	
14,42	4,57	1,04	0:36	0:38	0:32	Pauzes op het werk
17,10	6,53	0,90	0:33	0:36	0:50	
11,69	2,24	1,17	0:39	0:46	0:20	
0,00	0,00	0,00	0:00	0:00	0:00	Activiteiten i.v.m. werkloosheid of zoeken naar werk
0,00	0,00	0,00	0:00	0:00	0:00	
0,00	0,00	0,00	0:00	0:00	0:00	
91,70	92,53	95,03	4:01	4:06	2:54	Huishoudelijke en gezinstaken
86,47	88,36	89,72	3:03	3:10	2:15	
97,02	97,49	99,72	4:54	5:07	3:24	
87,50	81,87	92,17	3:02	3:00	2:23	Huishouding
78,17	70,69	83,64	1:51	2:01	1:41	
97,02	95,20	99,72	4:01	3:53	2:53	
31,62	35,70	26,76	1:40	2:01	1:19	Klusjes
40,77	36,64	33,14	1:57	2:30	1:09	
22,28	34,59	21,12	1:07	1:25	1:32	
52,28	51,01	31,44	0:57	1:12	0:40	Aankopen en gebruik van diensten
43,37	40,35	30,30	0:56	1:07	0:45	
61,36	63,72	32,45	0:59	1:15	0:35	
48,31	49,53	28,73	0:54	1:12	0:36	Aankopen
40,50	38,23	25,65	0:51	1:07	0:41	
56,27	63,01	31,45	0:56	1:15	0:33	
11,65	2,69	5,46	0:33	0:46	0:38	Gebruik van diensten
9,58	3,56	8,51	0:36	0:43	0:37	
13,76	1,65	2,77	0:31	0:52	0:38	
20,93	22,47	22,15	1:22	1:29	1:05	Verzorging en opvoeding van kinderen
16,04	16,15	15,91	1:15	1:56	1:03	
25,92	30,02	27,67	1:27	1:11	1:06	
11,51	9,47	9,69	0:58	1:02	0:46	Verzorging van kinderen
5,87	4,73	4,76	0:57	1:17	0:44	
17,27	15,13	14,05	0:58	0:56	0:47	
14,66	16,58	17,68	1:12	1:25	0:56	Opvoeding van kinderen
12,99	14,95	15,09	1:07	1:41	0:52	
16,36	18,53	19,97	1:16	1:09	0:59	
100,00	100,00	100,00	2:18	2:29	2:33	Persoonlijke verzorging
100,00	100,00	100,00	2:15	2:24	2:28	
100,00	100,00	100,00	2:21	2:34	2:37	
99,41	99,44	99,85	1:21	1:34	1:38	Eten en drinken
99,86	98,98	100,00	1:20	1:34	1:37	
98,96	100,00	99,72	1:23	1:35	1:39	
98,04	96,70	97,40	0:58	0:57	0:56	Lichamelijke verzorging
96,88	94,97	96,77	0:56	0:54	0:52	
99,21	98,75	97,96	1:00	1:00	1:00	
97,70	96,70	97,25	0:50	0:52	0:53	Wassen, aankleden, uitkleden
96,52	94,97	96,77	0:50	0:52	0:50	
98,92	98,75	97,69	0:49	0:52	0:56	
14,04	8,15	3,39	0:59	0:56	1:38	Professionele verzorging
13,07	5,46	4,93	0:47	0:39	0:41	

Tijdsbestedingonderzoek 1999

B.7 Tijdsbesteding van de Belgen (uitgezonderd studenten) naar leeftijd, 40-59 jaar en diploma lager middelbaar onderwijs

Activiteiten	Geslacht	Gemiddelde duur per inwoner			
		Weekdag	Zaterdag	Zondag	Fictieve week
5 Slapen, rusten en ontspannen	Vrouwen	0:10	0:08	0:04	1:04
	Totaal	8:22	8:58	10:08	60:56
	Mannen	8:11	8:57	10:13	60:05
5.1 <i>Slapen en rusten</i>	Vrouwen	8:33	8:59	10:03	61:50
	Totaal	8:01	8:30	9:34	58:07
	Mannen	7:48	8:26	9:39	57:05
5.2 <i>Ontspannen en luieren</i>	Vrouwen	8:14	8:35	9:29	59:12
	Totaal	0:21	0:28	0:34	2:49
	Mannen	0:23	0:32	0:34	2:59
6 Onderwijs en opleiding	Vrouwen	0:20	0:24	0:34	2:38
	Totaal	0:04	0:00	0:04	0:26
	Mannen	0:05	0:00	0:08	0:35
6.1 <i>Onderwijs</i>	Vrouwen	0:04	0:00	0:00	0:18
	Totaal	0:01	0:00	0:01	0:05
	Mannen	0:01	0:00	0:02	0:07
6.2 <i>Cursussen en opleiding</i>	Vrouwen	0:00	0:00	0:00	0:03
	Totaal	0:04	0:00	0:03	0:21
	Mannen	0:04	0:00	0:06	0:26
6.3 <i>Pauzes i.v.m. onderwijs en opleiding</i>	Vrouwen	0:03	0:00	0:00	0:15
	Totaal	0:00	0:00	0:00	0:01
	Mannen	0:00	0:00	0:00	0:02
7 Sociale activiteiten	Vrouwen	0:00	0:00	0:00	0:00
	Totaal	1:14	1:44	1:48	9:43
	Mannen	1:13	1:40	1:46	9:33
7.1 <i>Deelnemen aan activiteiten</i>	Vrouwen	1:15	1:48	1:49	9:54
	Totaal	0:06	0:11	0:10	0:53
	Mannen	0:07	0:13	0:15	1:01
7.2 <i>Sociale contacten</i>	Vrouwen	0:06	0:09	0:07	0:46
	Totaal	1:03	1:30	1:28	8:12
	Mannen	1:04	1:25	1:24	8:10
7.3 <i>Verzorging en hulp aan anderen</i>	Vrouwen	1:02	1:34	1:32	8:14
	Totaal	0:05	0:03	0:09	0:38
	Mannen	0:03	0:02	0:07	0:22
8 Vrije tijd	Vrouwen	0:08	0:04	0:11	0:54
	Totaal	3:36	4:13	4:45	26:58
	Mannen	3:47	4:47	5:08	28:48
8.1 <i>Hobby, spel en sport</i>	Vrouwen	3:26	3:31	4:24	25:03
	Totaal	0:16	0:18	0:33	2:13
	Mannen	0:15	0:21	0:50	2:26
8.1.1 <i>Hobby en spel</i>	Vrouwen	0:18	0:16	0:18	2:01
	Totaal	0:12	0:14	0:22	1:35
	Mannen	0:11	0:16	0:33	1:45
8.1.2 <i>Sport</i>	Vrouwen	0:12	0:12	0:12	1:25
	Totaal	0:05	0:04	0:11	0:38
	Mannen	0:04	0:04	0:17	0:41
8.2 <i>Recreatie</i>	Vrouwen	0:05	0:03	0:06	0:36
	Totaal	0:15	0:31	0:30	2:14
	Mannen	0:15	0:46	0:32	2:32
8.3 <i>Uitgaan, spektakel en cultuurparticipatie</i>	Vrouwen	0:14	0:13	0:29	1:53
	Totaal	0:07	0:26	0:18	1:16
	Mannen	0:09	0:35	0:20	1:39
8.3.1 <i>Uitgaan</i>	Vrouwen	0:04	0:16	0:15	0:51
	Totaal	0:03	0:08	0:01	0:24
	Mannen	0:04	0:08	0:01	0:24

opleidingsniveau en geslacht - vervolg

Participatiegraad			Gemiddelde duur per participant			Activiteiten
Weekdag	Zaterdag	Zondag	Weekdag	Zaterdag	Zondag	
15,03	11,37	2,02	1:09	1:06	3:41	Slapen, rusten en ontspannen
99,78	100,00	100,00	8:23	8:58	10:08	
99,56	100,00	100,00	8:13	8:57	10:13	
100,00	100,00	100,00	8:33	8:59	10:03	<i>Slapen en rusten</i>
99,78	100,00	100,00	8:02	8:30	9:34	
99,56	100,00	100,00	7:50	8:26	9:39	<i>Ontspannen en luieren</i>
100,00	100,00	100,00	8:14	8:35	9:29	
50,47	57,61	52,04	0:42	0:49	1:06	
46,14	53,32	47,06	0:49	0:59	1:12	Onderwijs en opleiding
54,88	62,73	56,45	0:36	0:39	1:01	
2,83	0,34	2,21	2:39	1:00	2:49	
3,81	0,00	4,70	2:21	0:00	2:49	<i>Onderwijs</i>
1,82	0,74	0,00	3:16	1:00	0:00	
0,82	0,34	0,45	1:29	1:00	3:50	
1,13	0,00	0,96	1:24	0:00	3:50	<i>Cursussen en opleiding</i>
0,50	0,74	0,00	1:40	1:00	0:00	
1,69	0,00	2,21	3:32	0:00	2:02	
2,21	0,00	4,70	3:07	0:00	2:02	<i>Pauzes i.v.m. onderwijs en opleiding</i>
1,17	0,00	0,00	4:20	0:00	0:00	
0,79	0,00	0,00	0:21	0:00	0:00	
1,41	0,00	0,00	0:21	0:00	0:00	Sociale activiteiten
0,15	0,00	0,00	0:20	0:00	0:00	
78,75	78,15	86,56	1:34	2:13	2:04	
72,78	72,84	84,86	1:41	2:18	2:05	<i>Deelnemen aan activiteiten</i>
84,84	84,48	88,07	1:29	2:08	2:04	
4,87	7,06	7,27	2:10	2:38	2:24	
4,96	7,79	6,14	2:17	2:42	3:56	<i>Sociale contacten</i>
4,77	6,19	8,26	2:03	2:31	1:23	
76,26	75,61	82,38	1:22	1:58	1:47	
71,17	69,76	79,92	1:30	2:02	1:45	<i>Verzorging en hulp aan anderen</i>
81,45	82,58	84,56	1:16	1:54	1:49	
6,78	4,46	7,23	1:16	1:10	2:04	
4,82	2,58	7,95	0:53	1:26	1:27	Vrije tijd
8,78	6,69	6,59	1:29	1:02	2:43	
97,03	93,81	96,63	3:43	4:29	4:54	
96,69	94,94	97,55	3:54	5:03	5:16	<i>Hobby, spel en sport</i>
97,37	92,45	95,82	3:31	3:49	4:35	
17,84	18,49	25,36	1:31	1:39	2:10	
16,42	19,52	29,30	1:31	1:46	2:51	Hobby en spel
19,30	17,27	21,88	1:31	1:30	1:20	
13,16	14,53	18,00	1:29	1:39	2:01	
12,23	16,43	20,60	1:31	1:40	2:40	Sport
14,12	12,26	15,70	1:27	1:38	1:15	
5,87	4,17	10,87	1:19	1:32	1:42	
5,73	3,47	14,99	1:07	2:01	1:55	<i>Recreatie</i>
6,02	5,01	7,22	1:30	1:09	1:19	
18,27	25,57	31,33	1:20	2:01	1:36	
17,39	28,79	32,91	1:25	2:39	1:36	<i>Uitgaan, spektakel en cultuurparticipatie</i>
19,16	21,73	29,94	1:14	1:01	1:36	
3,61	12,76	12,14	3:00	3:24	2:25	
4,94	16,35	16,53	3:00	3:32	2:04	Uitgaan
2,25	8,49	8,25	3:02	3:07	3:02	
1,47	3,49	0,77	3:22	3:57	2:00	

Tijdsbestedingonderzoek 1999

B.7 Tijdsbesteding van de Belgen (uitgezonderd studenten) naar leeftijd, 40-59 jaar en diploma lager middelbaar onderwijs

Activiteiten	Geslacht	Gemiddelde duur per inwoner			
		Weekdag	Zaterdag	Zondag	Fictieve week
	Mannen	0:06	0:12	0:02	0:44
	Vrouwen	0:00	0:03	0:00	0:03
8.3.2	Totaal	0:04	0:18	0:17	0:52
	Mannen	0:03	0:22	0:18	0:56
	Vrouwen	0:04	0:13	0:15	0:48
8.4	Totaal	2:59	2:58	3:24	21:16
	Mannen	3:08	3:07	3:26	22:12
	Vrouwen	2:50	2:47	3:23	20:17
8.4.1	Totaal	2:21	2:28	2:50	17:05
	Mannen	2:27	2:34	2:56	17:44
	Vrouwen	2:16	2:20	2:45	16:25
8.4.2	Totaal	0:05	0:04	0:05	0:32
	Mannen	0:05	0:06	0:04	0:33
	Vrouwen	0:04	0:01	0:07	0:30
8.4.3	Totaal	0:29	0:24	0:25	3:16
	Mannen	0:30	0:23	0:18	3:13
	Vrouwen	0:29	0:26	0:31	3:20
8.4.4	Totaal	0:03	0:02	0:04	0:22
	Mannen	0:06	0:03	0:08	0:42
	Vrouwen	0:01	0:00	0:00	0:03
9	Totaal	1:20	1:31	1:18	9:31
	Mannen	1:22	1:26	1:21	9:35
	Vrouwen	1:19	1:37	1:16	9:28
9.1	Totaal	0:01	0:00	0:00	0:05
	Mannen	0:01	0:00	0:00	0:04
	Vrouwen	0:01	0:00	0:00	0:06
9.2	Totaal	1:19	1:31	1:18	9:26
	Mannen	1:21	1:25	1:21	9:31
	Vrouwen	1:18	1:37	1:16	9:22

opleidingsniveau en geslacht - vervolg en einde

Participatiegraad			Gemiddelde duur per participant			Activiteiten
Weekdag	Zaterdag	Zondag	Weekdag	Zaterdag	Zondag	
2,92	5,48	1,65	3:22	3:47	2:00	
0,00	1,12	0,00	0:00	4:51	0:00	
2,13	10,16	11,36	2:45	2:55	2:26	Spektakel en cultuurparticipatie
2,03	12,51	14,88	2:27	2:57	2:04	
2,25	7,37	8,25	3:02	2:51	3:02	
95,08	86,20	92,80	3:08	3:26	3:40	<i>Media</i>
94,57	85,57	90,53	3:19	3:38	3:47	
95,60	86,94	94,82	2:57	3:12	3:34	
87,37	80,88	86,38	2:42	3:03	3:17	Televisie en video
86,82	82,82	87,07	2:49	3:07	3:22	
87,93	78,57	85,77	2:35	2:58	3:12	
10,19	6,94	11,86	0:45	0:52	0:45	Muziek
9,13	8,26	10,52	0:52	1:07	0:38	
11,26	5,37	13,04	0:39	0:25	0:50	
50,07	39,55	37,65	0:59	1:02	1:06	Geschreven pers
45,01	33,44	32,64	1:07	1:09	0:54	
55,24	46,84	42,08	0:52	0:55	1:14	
2,03	1,87	2,31	2:44	1:40	2:44	Nieuwe media
3,43	3,29	4,92	2:55	1:45	2:44	
0,59	0,19	0,00	1:36	0:10	0:00	
90,30	88,24	80,88	1:29	1:43	1:37	Verplaatsingen
91,08	89,24	85,41	1:29	1:36	1:35	
89,52	87,06	76,88	1:28	1:52	1:39	
3,04	0,31	0,61	0:30	1:10	0:39	<i>Verplaatsingen voor kinderen</i>
2,21	0,57	0,27	0:33	1:10	1:50	
3,89	0,00	0,91	0:28	0:00	0:20	
89,83	88,24	80,88	1:28	1:43	1:37	<i>Andere verplaatsingen</i>
90,59	89,24	85,41	1:29	1:36	1:35	
89,06	87,06	76,88	1:27	1:52	1:38	

Tijdsbestedingonderzoek 1999

B.7 Tijdsbesteding van de Belgen (uitgezonderd studenten) naar leeftijd, 40-59 jaar en diploma hoger middelbaar onderwijs

Activiteiten		Geslacht	Gemiddelde duur per inwoner			
			Weekdag	Zaterdag	Zondag	Fictieve week
1	Loonarbeid	Totaal	4:30	1:06	0:23	24:01
		Mannen	5:42	1:19	0:33	30:20
		Vrouwen	3:17	0:53	0:14	17:32
1.1	Werk	Totaal	4:23	1:06	0:23	23:26
		Mannen	5:33	1:18	0:33	29:36
		Vrouwen	3:12	0:52	0:14	17:06
1.2	Pauzes op het werk	Totaal	0:07	0:01	0:00	0:34
		Mannen	0:08	0:00	0:00	0:43
		Vrouwen	0:05	0:01	0:00	0:26
1.3	Activiteiten i.v.m. werkloosheid of zoeken naar werk	Totaal	0:00	0:00	0:00	0:01
		Mannen	0:00	0:00	0:00	0:01
		Vrouwen	0:00	0:00	0:00	0:00
2	Huishoudelijke en gezinstaken	Totaal	2:50	3:48	2:59	20:59
		Mannen	1:45	3:22	2:25	14:34
		Vrouwen	3:57	4:17	3:31	27:34
2.1	Huishouding	Totaal	1:59	2:12	2:18	14:26
		Mannen	0:56	1:29	1:27	7:37
		Vrouwen	3:04	2:58	3:07	21:25
2.2	Klusjes	Totaal	0:26	0:48	0:28	3:24
		Mannen	0:32	1:14	0:44	4:38
		Vrouwen	0:19	0:20	0:11	2:06
2.3	Aankopen en gebruik van diensten	Totaal	0:26	0:48	0:13	3:10
		Mannen	0:17	0:39	0:14	2:19
		Vrouwen	0:34	0:59	0:13	4:02
2.3.1	Aankopen	Totaal	0:21	0:45	0:12	2:42
		Mannen	0:13	0:36	0:12	1:53
		Vrouwen	0:29	0:56	0:12	3:32
2.3.2	Gebruik van diensten	Totaal	0:05	0:03	0:01	0:28
		Mannen	0:04	0:03	0:02	0:25
		Vrouwen	0:05	0:03	0:01	0:30
3	Verzorging en opvoeding van kinderen	Totaal	0:14	0:18	0:18	1:47
		Mannen	0:11	0:16	0:18	1:28
		Vrouwen	0:18	0:21	0:19	2:07
3.1	Verzorging van kinderen	Totaal	0:05	0:05	0:05	0:37
		Mannen	0:02	0:04	0:02	0:18
		Vrouwen	0:08	0:07	0:07	0:55
3.2	Opvoeding van kinderen	Totaal	0:09	0:13	0:14	1:11
		Mannen	0:08	0:12	0:15	1:09
		Vrouwen	0:09	0:13	0:12	1:12
4	Persoonlijke verzorging	Totaal	2:15	2:34	2:33	16:24
		Mannen	2:11	2:27	2:26	15:49
		Vrouwen	2:20	2:42	2:39	17:00
4.1	Eten en drinken	Totaal	1:28	1:41	1:49	10:48
		Mannen	1:27	1:39	1:48	10:41
		Vrouwen	1:28	1:45	1:50	10:56
4.2	Lichamelijke verzorging	Totaal	0:48	0:52	0:44	5:35
		Mannen	0:44	0:48	0:38	5:08
		Vrouwen	0:51	0:57	0:49	6:03
4.2.1	Wassen, aankleden, uitkleden	Totaal	0:43	0:48	0:43	5:08
		Mannen	0:42	0:46	0:38	4:55
		Vrouwen	0:44	0:51	0:48	5:20
4.2.2	Professionele verzorging	Totaal	0:05	0:04	0:01	0:28
		Mannen	0:02	0:02	0:01	0:13

opleidingsniveau en geslacht

Participatiegraad			Gemiddelde duur per participant			Activiteiten
Weekdag	Zaterdag	Zondag	Weekdag	Zaterdag	Zondag	
60,40	17,64	8,74	7:27	6:16	4:26	Loonarbeid
70,93	19,96	12,34	8:02	6:35	4:26	
49,61	15,12	5,24	6:37	5:50	4:25	
60,27	17,41	8,74	7:17	6:17	4:25	Werk
70,93	19,96	12,34	7:49	6:33	4:26	
49,35	14,64	5,24	6:29	5:54	4:24	
19,05	1,89	0,18	0:35	0:40	0:10	Pauzes op het werk
22,35	1,52	0,00	0:38	0:30	0:00	
15,68	2,29	0,35	0:31	0:48	0:10	
0,32	0,00	0,00	0:42	0:00	0:00	Activiteiten i.v.m. werkloosheid of zoeken naar werk
0,37	0,00	0,00	0:50	0:00	0:00	
0,26	0,00	0,00	0:30	0:00	0:00	
89,25	94,89	95,72	3:11	4:01	3:07	Huishoudelijke en gezinstaken
81,53	92,21	92,89	2:09	3:39	2:36	
97,16	97,81	98,47	4:04	4:22	3:35	
85,67	87,14	92,21	2:19	2:31	2:29	Huishouding
74,45	78,53	85,77	1:15	1:54	1:41	
97,16	96,51	98,47	3:09	3:05	3:10	
27,78	38,09	27,98	1:32	2:06	1:39	Klusjes
31,06	45,64	37,40	1:43	2:42	1:59	
24,42	29,88	18,83	1:18	1:06	1:00	
47,34	60,57	31,44	0:54	1:20	0:42	Aankopen en gebruik van diensten
38,13	54,25	31,66	0:45	1:12	0:44	
56,76	67,45	31,23	1:00	1:27	0:40	
41,61	58,90	30,06	0:50	1:17	0:39	Aankopen
31,85	53,49	29,76	0:41	1:08	0:40	
51,61	64,79	30,35	0:56	1:26	0:38	
14,40	6,92	3,49	0:33	0:43	0:40	Gebruik van diensten
13,20	6,02	4,31	0:32	0:46	0:41	
15,62	7,89	2,70	0:33	0:40	0:39	
21,82	21,86	21,28	1:05	1:23	1:26	Verzorging en opvoeding van kinderen
17,39	19,54	20,47	1:03	1:21	1:26	
26,35	24,40	22,07	1:07	1:24	1:27	
10,33	10,37	8,45	0:51	0:53	0:54	Verzorging van kinderen
6,79	6,43	5,66	0:37	0:59	0:38	
13,96	14,67	11,17	0:59	0:50	1:03	
16,46	15,94	16,10	0:54	1:19	1:25	Opvoeding van kinderen
13,14	16,13	17,11	1:04	1:14	1:30	
19,85	15,73	15,12	0:47	1:24	1:20	
100,00	99,77	100,00	2:15	2:34	2:33	Persoonlijke verzorging
100,00	99,56	100,00	2:11	2:27	2:26	
100,00	100,00	100,00	2:20	2:42	2:39	
100,00	99,57	99,72	1:28	1:42	1:49	Eten en drinken
100,00	99,56	100,00	1:27	1:39	1:48	
100,00	99,57	99,45	1:28	1:45	1:51	
98,66	97,01	97,17	0:49	0:54	0:45	Lichamelijke verzorging
99,29	96,09	97,80	0:45	0:50	0:39	
98,02	98,01	96,56	0:52	0:59	0:51	
98,66	97,01	97,17	0:44	0:50	0:44	Wassen, aankleden, uitkleden
99,29	96,09	97,80	0:43	0:48	0:38	
98,02	98,01	96,56	0:45	0:52	0:49	
8,38	8,72	1,61	0:54	0:49	0:55	Professionele verzorging
4,68	6,16	1,23	0:44	0:36	0:43	

Tijdsbestedingonderzoek 1999

B.7 Tijdsbesteding van de Belgen (uitgezonderd studenten) naar leeftijd, 40-59 jaar en diploma hoger middelbaar onderwijs

Activiteiten	Geslacht	Gemiddelde duur per inwoner			
		Weekdag	Zaterdag	Zondag	Fictieve week
5 Slapen, rusten en ontspannen	Vrouwen	0:07	0:07	0:01	0:43
	Totaal	8:05	8:47	10:00	59:14
	Mannen	7:54	8:44	9:55	58:11
5.1 <i>Slapen en rusten</i>	Vrouwen	8:17	8:50	10:04	60:18
	Totaal	7:47	8:23	9:26	56:45
	Mannen	7:39	8:23	9:26	56:02
5.2 <i>Ontspannen en luieren</i>	Vrouwen	7:56	8:23	9:25	57:29
	Totaal	0:18	0:24	0:34	2:29
	Mannen	0:16	0:21	0:29	2:10
6 Onderwijs en opleiding	Vrouwen	0:21	0:26	0:39	2:49
	Totaal	0:06	0:02	0:02	0:31
	Mannen	0:05	0:01	0:02	0:31
6.1 <i>Onderwijs</i>	Vrouwen	0:06	0:02	0:01	0:31
	Totaal	0:02	0:00	0:01	0:11
	Mannen	0:03	0:00	0:01	0:15
6.2 <i>Cursussen en opleiding</i>	Vrouwen	0:01	0:00	0:00	0:06
	Totaal	0:03	0:01	0:01	0:18
	Mannen	0:02	0:01	0:01	0:12
6.3 <i>Pauzes i.v.m. onderwijs en opleiding</i>	Vrouwen	0:04	0:02	0:01	0:23
	Totaal	0:00	0:00	0:00	0:02
	Mannen	0:01	0:00	0:00	0:04
7 Sociale activiteiten	Vrouwen	0:00	0:00	0:00	0:01
	Totaal	1:12	1:53	1:38	9:31
	Mannen	1:06	1:58	1:34	9:02
7.1 <i>Deelnemen aan activiteiten</i>	Vrouwen	1:18	1:48	1:42	10:00
	Totaal	0:08	0:14	0:10	1:07
	Mannen	0:08	0:19	0:09	1:07
7.2 <i>Sociale contacten</i>	Vrouwen	0:09	0:10	0:11	1:06
	Totaal	0:59	1:32	1:20	7:49
	Mannen	0:54	1:31	1:22	7:24
7.3 <i>Verzorging en hulp aan anderen</i>	Vrouwen	1:04	1:34	1:19	8:15
	Totaal	0:04	0:06	0:08	0:36
	Mannen	0:04	0:08	0:04	0:31
8 Vrije tijd	Vrouwen	0:05	0:04	0:12	0:40
	Totaal	3:13	3:56	4:52	24:54
	Mannen	3:26	4:13	5:22	26:45
8.1 <i>Hobby, spel en sport</i>	Vrouwen	3:00	3:37	4:23	23:01
	Totaal	0:19	0:22	0:26	2:22
	Mannen	0:20	0:26	0:29	2:34
8.1.1 <i>Hobby en spel</i>	Vrouwen	0:18	0:18	0:23	2:11
	Totaal	0:13	0:16	0:20	1:43
	Mannen	0:13	0:16	0:19	1:39
8.1.2 <i>Sport</i>	Vrouwen	0:14	0:16	0:21	1:47
	Totaal	0:05	0:06	0:06	0:39
	Mannen	0:07	0:09	0:10	0:54
8.2 <i>Recreatie</i>	Vrouwen	0:04	0:02	0:02	0:23
	Totaal	0:14	0:18	0:30	1:56
	Mannen	0:14	0:17	0:31	1:57
8.3 <i>Uitgaan, spektakel en cultuurparticipatie</i>	Vrouwen	0:14	0:18	0:29	1:55
	Totaal	0:07	0:23	0:21	1:21
	Mannen	0:07	0:29	0:28	1:32
8.3.1 <i>Uitgaan</i>	Vrouwen	0:08	0:17	0:13	1:09
	Totaal	0:01	0:00	0:02	0:06

opleidingsniveau en geslacht - vervolg

Participatiegraad			Gemiddelde duur per participant			Activiteiten
Weekdag	Zaterdag	Zondag	Weekdag	Zaterdag	Zondag	
12,16	11,51	1,97	0:58	0:57	1:02	Slapen, rusten en ontspannen
100,00	100,00	100,00	8:05	8:47	10:00	
100,00	100,00	100,00	7:54	8:44	9:55	
100,00	100,00	100,00	8:17	8:50	10:04	<i>Slapen en rusten</i>
100,00	100,00	99,59	7:47	8:23	9:28	
100,00	100,00	100,00	7:39	8:23	9:26	<i>Ontspannen en luieren</i>
100,00	100,00	99,19	7:56	8:23	9:30	
50,31	51,37	55,77	0:36	0:46	1:01	
47,21	49,23	48,71	0:34	0:44	1:00	Onderwijs en opleiding
53,47	53,70	62,63	0:39	0:49	1:02	
3,67	1,06	1,59	2:31	2:22	1:50	
3,32	1,17	1,26	2:46	1:42	3:04	<i>Onderwijs</i>
4,04	0,94	1,91	2:18	3:17	1:03	
1,12	0,25	0,66	2:55	1:10	2:13	
1,21	0,49	0,67	3:42	1:10	3:25	<i>Cursussen en opleiding</i>
1,03	0,00	0,65	1:58	0:00	1:00	
2,19	0,81	0,93	2:22	2:45	1:34	
1,37	0,68	0,59	2:30	2:05	2:40	<i>Pauzes i.v.m. onderwijs en opleiding</i>
3,02	0,94	1,27	2:18	3:17	1:04	
1,04	0,00	0,00	0:46	0:00	0:00	
1,39	0,00	0,00	0:53	0:00	0:00	Sociale activiteiten
0,68	0,00	0,00	0:30	0:00	0:00	
75,96	83,84	82,57	1:35	2:15	1:59	
71,18	80,32	80,30	1:33	2:27	1:58	<i>Deelnemen aan activiteiten</i>
80,85	87,66	84,77	1:37	2:03	2:00	
6,61	7,39	12,48	2:08	3:16	1:18	
6,02	5,50	10,31	2:11	5:42	1:25	<i>Sociale contacten</i>
7,21	9,46	14,60	2:06	1:44	1:13	
74,08	78,46	79,45	1:20	1:58	1:41	
69,51	75,03	77,88	1:18	2:01	1:45	<i>Verzorging en hulp aan anderen</i>
78,75	82,19	80,97	1:22	1:54	1:37	
6,44	6,81	7,62	1:05	1:34	1:48	
6,83	7,85	4,61	0:55	1:45	1:26	Vrije tijd
6,04	5,69	10,54	1:17	1:17	1:57	
96,34	93,37	97,14	3:21	4:12	5:01	
96,52	94,21	99,18	3:33	4:28	5:25	<i>Hobby, spel en sport</i>
96,15	92,45	95,16	3:07	3:55	4:37	
19,10	20,30	25,20	1:39	1:48	1:44	
19,32	24,80	25,66	1:43	1:43	1:53	Hobby en spel
18,87	15,40	24,76	1:35	1:58	1:34	
14,19	14,31	18,74	1:35	1:51	1:48	
13,42	14,47	15,30	1:35	1:51	2:05	Sport
14,98	14,12	22,09	1:34	1:52	1:37	
5,43	6,60	6,76	1:40	1:32	1:26	
6,06	11,00	10,97	1:56	1:26	1:30	<i>Recreatie</i>
4,79	1,81	2,67	1:19	2:13	1:11	
19,64	20,68	31,45	1:10	1:25	1:35	
19,32	19,23	32,33	1:11	1:30	1:36	<i>Uitgaan, spektakel en cultuurparticipatie</i>
19,97	22,25	30,59	1:09	1:20	1:33	
5,21	14,01	12,66	2:20	2:47	2:45	
4,53	18,08	15,60	2:33	2:40	3:02	Uitgaan
5,90	9,59	9,81	2:10	3:02	2:17	
0,56	0,00	0,69	2:34	0:00	4:23	

Tijdsbestedingonderzoek 1999

B.7 Tijdsbesteding van de Belgen (uitgezonderd studenten) naar leeftijd, 40-59 jaar en diploma hoger middelbaar onderwijs

Activiteiten	Geslacht	Gemiddelde duur per inwoner			
		Weekdag	Zaterdag	Zondag	Fictieve week
8.3.2 Spektakel en cultuurparticipatie	Mannen	0:01	0:00	0:04	0:11
	Vrouwen	0:00	0:00	0:00	0:01
	Totaal	0:06	0:23	0:19	1:15
8.4 Media	Mannen	0:05	0:29	0:25	1:21
	Vrouwen	0:07	0:17	0:13	1:08
	Totaal	2:33	2:53	3:35	19:15
8.4.1 Televisie en video	Mannen	2:45	3:01	3:53	20:41
	Vrouwen	2:21	2:44	3:18	17:46
	Totaal	1:57	2:13	2:40	14:39
8.4.2 Muziek	Mannen	2:04	2:17	2:57	15:31
	Vrouwen	1:51	2:09	2:24	13:46
	Totaal	0:03	0:02	0:06	0:22
8.4.3 Geschreven pers	Mannen	0:04	0:04	0:07	0:31
	Vrouwen	0:02	0:01	0:04	0:13
	Totaal	0:30	0:35	0:42	3:45
8.4.4 Nieuwe media	Mannen	0:32	0:36	0:41	3:57
	Vrouwen	0:27	0:33	0:43	3:32
	Totaal	0:04	0:03	0:08	0:29
9 Verplaatsingen	Mannen	0:06	0:04	0:08	0:42
	Vrouwen	0:01	0:01	0:07	0:14
	Totaal	1:37	1:41	1:19	11:07
9.1 Verplaatsingen voor kinderen	Mannen	1:43	1:45	1:29	11:48
	Vrouwen	1:32	1:36	1:10	10:26
	Totaal	0:01	0:01	0:00	0:07
9.2 Andere verplaatsingen	Mannen	0:01	0:00	0:00	0:05
	Vrouwen	0:02	0:01	0:00	0:09
	Totaal	1:36	1:40	1:19	11:00
	Mannen	1:42	1:45	1:29	11:42
	Vrouwen	1:31	1:35	1:09	10:17

opleidingsniveau en geslacht - vervolg en einde

Participatiegraad			Gemiddelde duur per participant			Activiteiten
Weekdag	Zaterdag	Zondag	Weekdag	Zaterdag	Zondag	
0,89	0,00	1,40	2:43	0:00	4:23	
0,23	0,00	0,00	2:00	0:00	0:00	
4,64	14,01	11,97	2:18	2:47	2:39	Spektakel en cultuurparticipatie
3,64	18,08	14,19	2:31	2:40	2:54	
5,67	9,59	9,81	2:10	3:02	2:17	
93,95	89,81	93,12	2:43	3:12	3:51	<i>Media</i>
94,57	91,13	95,67	2:55	3:19	4:04	
93,32	88,37	90,65	2:31	3:05	3:38	
87,37	80,36	84,26	2:14	2:45	3:10	Televisie en video
87,51	81,34	87,94	2:21	2:48	3:21	
87,23	79,30	80,69	2:07	2:42	2:58	
9,27	6,72	9,25	0:32	0:33	1:00	Muziek
11,16	9,31	9,15	0:37	0:40	1:16	
7,34	3,90	9,35	0:24	0:16	0:45	
54,17	50,95	50,38	0:55	1:08	1:24	Geschreven pers
58,25	53,15	53,71	0:55	1:08	1:17	
50,00	48,56	47,15	0:54	1:08	1:31	
5,17	3,52	8,30	1:10	1:20	1:33	Nieuwe media
7,99	5,66	11,01	1:14	1:14	1:17	
2,28	1,19	5,68	0:54	1:55	2:03	
93,06	89,58	78,68	1:45	1:53	1:41	Verplaatsingen
94,57	90,10	81,18	1:48	1:57	1:50	
91,51	89,02	76,25	1:41	1:48	1:31	
3,75	2,71	0,57	0:35	0:23	0:21	<i>Verplaatsingen voor kinderen</i>
2,61	1,01	0,53	0:37	0:24	0:10	
4,90	4,56	0,61	0:33	0:23	0:30	
92,53	89,58	78,68	1:44	1:52	1:41	<i>Andere verplaatsingen</i>
94,57	90,10	81,18	1:47	1:57	1:50	
90,43	89,02	76,25	1:40	1:47	1:31	

Tijdsbestedingonderzoek 1999

B.7 Tijdsbesteding van de Belgen (uitgezonderd studenten) naar leeftijd, 40-59 jaar en diploma hobo of universitair onderwijs

Activiteiten		Geslacht	Gemiddelde duur per inwoner			
			Weekdag	Zaterdag	Zondag	Fictieve week
1	Loonarbeid	Totaal	4:46	0:50	0:40	25:18
		Mannen	5:36	1:07	0:40	29:46
		Vrouwen	3:50	0:29	0:40	20:17
1.1	<i>Werk</i>	Totaal	4:38	0:49	0:40	24:39
		Mannen	5:28	1:07	0:40	29:08
		Vrouwen	3:41	0:29	0:39	19:35
1.2	<i>Pauzes op het werk</i>	Totaal	0:08	0:00	0:00	0:40
		Mannen	0:07	0:00	0:00	0:38
		Vrouwen	0:08	0:00	0:01	0:41
1.3	<i>Activiteiten i.v.m. werkloosheid of zoeken naar werk</i>	Totaal	0:00	0:00	0:00	0:00
		Mannen	0:00	0:00	0:00	0:00
		Vrouwen	0:00	0:00	0:00	0:00
2	Huishoudelijke en gezinstaken	Totaal	2:48	3:46	2:59	20:48
		Mannen	1:57	3:24	2:22	15:32
		Vrouwen	3:46	4:14	3:39	26:41
2.1	<i>Huishouding</i>	Totaal	1:56	2:09	2:11	13:58
		Mannen	1:01	1:29	1:19	7:50
		Vrouwen	2:57	2:56	3:08	20:50
2.2	<i>Klusjes</i>	Totaal	0:27	0:47	0:37	3:37
		Mannen	0:36	1:08	0:54	5:03
		Vrouwen	0:16	0:23	0:20	2:00
2.3	<i>Aankopen en gebruik van diensten</i>	Totaal	0:26	0:50	0:10	3:12
		Mannen	0:20	0:47	0:10	2:39
		Vrouwen	0:33	0:55	0:11	3:50
2.3.1	Aankopen	Totaal	0:21	0:48	0:09	2:44
		Mannen	0:16	0:43	0:09	2:10
		Vrouwen	0:28	0:53	0:10	3:22
2.3.2	Gebruik van diensten	Totaal	0:05	0:03	0:01	0:28
		Mannen	0:05	0:04	0:01	0:28
		Vrouwen	0:05	0:02	0:01	0:28
3	Verzorging en opvoeding van kinderen	Totaal	0:17	0:22	0:22	2:10
		Mannen	0:15	0:19	0:14	1:47
		Vrouwen	0:20	0:25	0:30	2:36
3.1	<i>Verzorging van kinderen</i>	Totaal	0:06	0:08	0:05	0:43
		Mannen	0:04	0:05	0:02	0:27
		Vrouwen	0:09	0:11	0:08	1:02
3.2	<i>Opvoeding van kinderen</i>	Totaal	0:11	0:14	0:17	1:27
		Mannen	0:11	0:14	0:12	1:21
		Vrouwen	0:12	0:14	0:22	1:34
4	Persoonlijke verzorging	Totaal	2:18	2:51	2:34	16:54
		Mannen	2:14	2:38	2:34	16:24
		Vrouwen	2:22	3:05	2:35	17:29
4.1	<i>Eten en drinken</i>	Totaal	1:29	1:57	1:47	11:08
		Mannen	1:30	1:52	1:51	11:12
		Vrouwen	1:27	2:04	1:43	11:04
4.2	<i>Lichamelijke verzorging</i>	Totaal	0:49	0:53	0:47	5:46
		Mannen	0:44	0:47	0:43	5:12
		Vrouwen	0:55	1:01	0:52	6:26
4.2.1	Wassen, aankleden, uitkleden	Totaal	0:44	0:48	0:46	5:13
		Mannen	0:41	0:43	0:42	4:48
		Vrouwen	0:47	0:54	0:51	5:42
4.2.2	Professionele verzorging	Totaal	0:05	0:05	0:01	0:33
		Mannen	0:04	0:04	0:02	0:24

opleidingsniveau en geslacht

Participatiegraad			Gemiddelde duur per participant			Activiteiten
Weekdag	Zaterdag	Zondag	Weekdag	Zaterdag	Zondag	
66,17	20,15	19,37	7:12	4:07	3:27	Loonarbeid
72,90	25,18	22,86	7:41	4:26	2:56	
58,63	14,13	15,65	6:31	3:25	4:15	
65,46	19,95	19,37	7:05	4:07	3:25	Werk
72,16	24,80	22,86	7:35	4:28	2:55	
57,94	14,13	15,65	6:22	3:22	4:12	
22,40	1,94	1,21	0:35	0:22	0:27	Pauses op het werk
20,94	2,02	0,60	0:36	0:24	0:23	
24,04	1,85	1,86	0:34	0:20	0:28	
0,00	0,00	0,00	0:00	0:00	0:00	Activiteiten i.v.m. werkloosheid of zoeken naar werk
0,00	0,00	0,00	0:00	0:00	0:00	
0,00	0,00	0,00	0:00	0:00	0:00	
93,10	97,14	93,07	3:01	3:53	3:12	Huishoudelijke en gezinstaken
88,76	95,98	88,46	2:12	3:32	2:40	
97,97	98,53	97,98	3:50	4:17	3:43	
89,00	90,66	88,74	2:10	2:22	2:28	Huishouding
81,72	85,47	80,84	1:14	1:44	1:37	
97,16	96,87	97,15	3:03	3:02	3:13	
25,43	37,14	32,66	1:44	2:07	1:55	Klusjes
28,07	47,27	39,30	2:10	2:24	2:16	
22,48	25,00	25,59	1:09	1:30	1:19	
48,88	60,67	32,78	0:54	1:23	0:31	Aankopen en gebruik van diensten
42,17	60,61	32,76	0:48	1:17	0:29	
56,40	60,73	32,81	0:58	1:30	0:33	
42,70	57,55	29,95	0:50	1:23	0:31	Aankopen
35,98	57,11	29,09	0:44	1:15	0:29	
50,24	58,07	30,86	0:55	1:31	0:32	
15,20	10,01	3,89	0:32	0:29	0:24	Gebruik van diensten
14,62	13,19	4,65	0:32	0:30	0:21	
15,85	6,21	3,08	0:32	0:27	0:28	
28,06	26,93	28,86	1:02	1:20	1:15	Verzorging en opvoeding van kinderen
25,34	22,06	22,89	0:59	1:24	1:01	
31,11	32,76	35,22	1:05	1:17	1:24	
14,49	12,57	13,12	0:42	1:01	0:38	Verzorging van kinderen
11,61	9,89	8,44	0:33	0:50	0:27	
17,72	15,78	18,11	0:48	1:10	0:44	
20,35	18,80	22,75	0:56	1:14	1:13	Opvoeding van kinderen
18,33	16,93	18,37	1:00	1:20	1:03	
22,61	21,05	27,42	0:51	1:08	1:19	
100,00	99,87	100,00	2:18	2:51	2:34	Persoonlijke verzorging
100,00	99,77	100,00	2:14	2:39	2:34	
100,00	100,00	100,00	2:22	3:05	2:35	
99,90	99,87	99,14	1:29	1:58	1:48	Eten en drinken
99,88	99,77	99,11	1:30	1:52	1:52	
99,92	100,00	99,17	1:27	2:04	1:44	
99,56	97,61	98,46	0:49	0:54	0:48	Lichamelijke verzorging
99,29	96,36	97,94	0:45	0:49	0:44	
99,87	99,12	99,02	0:55	1:01	0:52	
99,53	96,85	98,46	0:44	0:50	0:47	Wassen, aankleden, uitkleden
99,29	96,36	97,94	0:41	0:45	0:42	
99,80	97,45	99,02	0:47	0:56	0:52	
10,20	9,23	1,33	0:53	0:53	1:22	Professionele verzorging
8,43	7,39	1,33	0:44	0:50	2:12	

Tijdsbestedingonderzoek 1999

B.7 Tijdsbesteding van de Belgen (uitgezonderd studenten) naar leeftijd, 40-59 jaar en diploma hobo of universitair onderwijs

Activiteiten	Geslacht	Gemiddelde duur per inwoner			
		Weekdag	Zaterdag	Zondag	Fictieve week
5 Slapen, rusten en ontspannen	Vrouwen	0:07	0:06	0:00	0:43
	Totaal	8:01	8:46	9:45	58:36
	Mannen	7:54	8:37	9:43	57:49
5.1 <i>Slapen en rusten</i>	Vrouwen	8:09	8:57	9:46	59:29
	Totaal	7:40	8:22	9:15	55:55
	Mannen	7:31	8:15	9:11	55:04
5.2 <i>Ontspannen en luieren</i>	Vrouwen	7:49	8:30	9:18	56:53
	Totaal	0:21	0:24	0:30	2:41
	Mannen	0:22	0:22	0:32	2:45
6 Onderwijs en opleiding	Vrouwen	0:20	0:27	0:28	2:37
	Totaal	0:08	0:04	0:03	0:48
	Mannen	0:09	0:04	0:04	0:51
6.1 <i>Onderwijs</i>	Vrouwen	0:08	0:04	0:02	0:45
	Totaal	0:02	0:01	0:02	0:14
	Mannen	0:02	0:01	0:02	0:13
6.2 <i>Cursussen en opleiding</i>	Vrouwen	0:02	0:01	0:02	0:14
	Totaal	0:05	0:03	0:01	0:31
	Mannen	0:06	0:03	0:02	0:35
6.3 <i>Pauzes i.v.m. onderwijs en opleiding</i>	Vrouwen	0:05	0:03	0:00	0:27
	Totaal	0:01	0:00	0:00	0:03
	Mannen	0:01	0:00	0:00	0:03
7 Sociale activiteiten	Vrouwen	0:01	0:00	0:00	0:04
	Totaal	1:14	2:13	1:57	10:20
	Mannen	1:12	2:15	1:56	10:11
7.1 <i>Deelnemen aan activiteiten</i>	Vrouwen	1:17	2:10	1:58	10:31
	Totaal	0:08	0:22	0:13	1:14
	Mannen	0:09	0:21	0:14	1:21
7.2 <i>Sociale contacten</i>	Vrouwen	0:06	0:24	0:11	1:06
	Totaal	1:01	1:42	1:37	8:24
	Mannen	0:57	1:46	1:38	8:11
7.3 <i>Verzorging en hulp aan anderen</i>	Vrouwen	1:05	1:38	1:35	8:40
	Totaal	0:05	0:08	0:07	0:42
	Mannen	0:05	0:08	0:04	0:39
8 Vrije tijd	Vrouwen	0:05	0:09	0:11	0:45
	Totaal	2:53	3:30	4:20	22:14
	Mannen	3:04	3:57	4:54	24:10
8.1 <i>Hobby, spel en sport</i>	Vrouwen	2:40	2:58	3:44	20:04
	Totaal	0:16	0:22	0:22	2:05
	Mannen	0:13	0:24	0:20	1:50
8.1.1 <i>Hobby en spel</i>	Vrouwen	0:20	0:21	0:24	2:23
	Totaal	0:11	0:16	0:15	1:25
	Mannen	0:08	0:17	0:12	1:08
8.1.2 <i>Sport</i>	Vrouwen	0:14	0:15	0:19	1:44
	Totaal	0:06	0:06	0:07	0:40
	Mannen	0:06	0:06	0:08	0:41
8.2 <i>Recreatie</i>	Vrouwen	0:06	0:06	0:05	0:39
	Totaal	0:11	0:18	0:34	1:48
	Mannen	0:12	0:19	0:41	2:02
8.3 <i>Uitgaan, spektakel en cultuurparticipatie</i>	Vrouwen	0:10	0:16	0:26	1:32
	Totaal	0:06	0:21	0:14	1:04
	Mannen	0:05	0:22	0:16	1:04
8.3.1 <i>Uitgaan</i>	Vrouwen	0:07	0:20	0:11	1:03
	Totaal	0:00	0:01	0:00	0:02
	Mannen	0:00	0:00	0:00	0:00

opleidingsniveau en geslacht - vervolg

Participatiegraad			Gemiddelde duur per participant			Activiteiten
Weekdag	Zaterdag	Zondag	Weekdag	Zaterdag	Zondag	
12,18	11,45	1,32	1:00	0:56	0:28	Slapen, rusten en ontspannen
99,88	100,00	100,00	8:02	8:46	9:45	
100,00	100,00	100,00	7:54	8:37	9:43	
99,74	100,00	100,00	8:11	8:57	9:46	<i>Slapen en rusten</i>
99,88	100,00	100,00	7:40	8:22	9:15	
100,00	100,00	100,00	7:31	8:15	9:11	<i>Ontspannen en luieren</i>
99,74	100,00	100,00	7:50	8:30	9:18	
52,62	54,88	57,34	0:40	0:44	0:52	
51,51	54,37	58,53	0:43	0:40	0:54	Onderwijs en opleiding
53,86	55,49	56,07	0:38	0:49	0:50	
6,78	2,82	2,83	2:00	2:22	1:48	
5,95	3,16	4,11	2:24	2:08	1:31	<i>Onderwijs</i>
7,71	2,42	1,46	1:39	2:45	2:39	
1,75	0,56	1,31	2:05	1:43	2:31	
1,28	0,39	1,96	2:43	2:41	1:50	<i>Cursussen en opleiding</i>
2,28	0,76	0,62	1:41	1:06	4:47	
3,71	2,27	1,36	2:24	2:32	1:12	
3,79	2,77	2,14	2:38	2:03	1:13	<i>Pauzes i.v.m. onderwijs en opleiding</i>
3,62	1,66	0,53	2:09	3:30	1:10	
2,07	0,00	0,15	0:28	0:00	0:52	
2,00	0,00	0,00	0:25	0:00	0:00	Sociale activiteiten
2,16	0,00	0,31	0:32	0:00	0:52	
82,62	85,33	90,63	1:30	2:35	2:09	
80,90	84,89	88,61	1:29	2:39	2:11	<i>Deelnemen aan activiteiten</i>
84,55	85,86	92,78	1:31	2:32	2:07	
7,84	14,86	11,70	1:39	2:29	1:49	
9,17	15,77	13,27	1:39	2:14	1:46	<i>Sociale contacten</i>
6,34	13,78	10,04	1:39	2:51	1:53	
79,04	81,69	88,53	1:17	2:05	1:49	
77,66	81,84	85,91	1:14	2:09	1:54	<i>Verzorging en hulp aan anderen</i>
80,59	81,51	91,32	1:21	2:00	1:45	
7,83	9,10	6,85	1:08	1:31	1:49	
6,99	7,82	5,96	1:17	1:42	1:13	Vrije tijd
8,78	10,63	7,79	0:59	1:21	2:19	
93,95	94,32	96,70	3:04	3:43	4:29	
94,76	96,29	97,30	3:14	4:06	5:02	<i>Hobby, spel en sport</i>
93,03	91,97	96,07	2:52	3:14	3:53	
19,21	21,96	23,13	1:25	1:41	1:35	
15,23	22,52	20,98	1:27	1:45	1:36	Hobby en spel
23,67	21,27	25,42	1:23	1:37	1:35	
13,59	17,76	16,21	1:19	1:32	1:36	
9,19	19,50	14,55	1:23	1:30	1:26	Sport
18,53	15,67	17,97	1:16	1:36	1:44	
7,58	6,64	8,02	1:13	1:28	1:21	
7,76	6,13	8,05	1:11	1:40	1:35	<i>Recreatie</i>
7,37	7,26	8,00	1:15	1:16	1:07	
17,90	21,89	30,55	1:03	1:21	1:50	
20,65	25,60	32,12	1:00	1:14	2:08	<i>Uitgaan, spektakel en cultuurparticipatie</i>
14,82	17,46	28,88	1:08	1:32	1:29	
4,31	15,48	12,58	2:17	2:14	1:47	
3,62	16,37	15,55	2:26	2:12	1:45	Uitgaan
5,09	14,41	9,43	2:10	2:17	1:52	
0,09	0,47	0,63	3:34	2:40	0:30	

Tijdsbestedingonderzoek 1999

B.7 Tijdsbesteding van de Belgen (uitgezonderd studenten) naar leeftijd, 40-59 jaar en diploma hobo of universitair onderwijs

Activiteiten	Geslacht	Gemiddelde duur per inwoner			
		Weekdag	Zaterdag	Zondag	Fictieve week
	Mannen	0:00	0:00	0:00	0:01
	Vrouwen	0:00	0:01	0:00	0:03
8.3.2	Totaal	0:06	0:20	0:13	1:02
	Mannen	0:05	0:21	0:16	1:04
	Vrouwen	0:06	0:19	0:11	1:00
8.4	Totaal	2:19	2:29	3:11	17:17
	Mannen	2:33	2:53	3:36	19:14
	Vrouwen	2:04	2:02	2:44	15:06
8.4.1	Totaal	1:28	1:43	2:12	11:16
	Mannen	1:35	1:57	2:32	12:23
	Vrouwen	1:21	1:26	1:51	10:00
8.4.2	Totaal	0:05	0:04	0:04	0:32
	Mannen	0:06	0:06	0:04	0:39
	Vrouwen	0:04	0:02	0:03	0:24
8.4.3	Totaal	0:39	0:37	0:42	4:32
	Mannen	0:41	0:41	0:41	4:45
	Vrouwen	0:37	0:31	0:42	4:17
8.4.4	Totaal	0:08	0:06	0:13	0:57
	Mannen	0:12	0:09	0:18	1:26
	Vrouwen	0:03	0:02	0:08	0:25
9	Totaal	1:39	1:43	1:24	11:21
	Mannen	1:44	1:44	1:36	11:59
	Vrouwen	1:34	1:41	1:11	10:40
9.1	Totaal	0:02	0:00	0:00	0:09
	Mannen	0:01	0:00	0:00	0:07
	Vrouwen	0:02	0:00	0:00	0:11
9.2	Totaal	1:37	1:42	1:24	11:12
	Mannen	1:42	1:44	1:36	11:52
	Vrouwen	1:31	1:41	1:11	10:29

opleidingsniveau en geslacht - vervolg en einde

Participatiegraad			Gemiddelde duur per participant			Activiteiten
Weekdag	Zaterdag	Zondag	Weekdag	Zaterdag	Zondag	
0,00	0,44	1,22	0:00	1:36	0:30	
0,19	0,49	0,00	3:34	3:50	0:00	
4,22	15,01	12,11	2:16	2:13	1:50	Spektakel en cultuurparticipatie
3,62	15,92	14,63	2:26	2:13	1:49	
4,90	13,92	9,43	2:07	2:14	1:52	
91,39	88,17	91,38	2:32	2:49	3:29	<i>Media</i>
92,48	92,80	91,64	2:45	3:06	3:56	
90,17	82,63	91,11	2:18	2:27	3:00	
77,45	72,65	80,81	1:54	2:22	2:43	Televisie en video
79,61	78,14	83,64	1:59	2:30	3:02	
75,04	66,08	77,80	1:48	2:10	2:22	
12,86	10,44	9,30	0:38	0:40	0:41	Muziek
14,54	12,64	10,68	0:40	0:46	0:42	
10,98	7,80	7,83	0:34	0:30	0:40	
62,76	55,55	49,20	1:02	1:06	1:25	Geschreven pers
61,39	60,00	47,99	1:06	1:09	1:26	
64,29	50,23	50,49	0:57	1:02	1:23	
7,41	5,55	10,94	1:43	1:39	2:02	Nieuwe media
9,19	6,62	14,02	2:08	2:09	2:11	
5,42	4,27	7,67	0:55	0:44	1:45	
91,47	92,57	77,87	1:48	1:51	1:48	Verplaatsingen
91,61	94,05	80,22	1:53	1:51	2:00	
91,32	90,80	75,36	1:42	1:52	1:34	
5,84	1,26	1,27	0:29	0:27	0:23	<i>Verplaatsingen voor kinderen</i>
5,73	1,41	0,45	0:24	0:28	0:30	
5,96	1,07	2,14	0:35	0:26	0:22	
91,03	92,57	77,68	1:47	1:51	1:48	<i>Andere verplaatsingen</i>
91,49	94,05	80,22	1:52	1:50	2:00	
90,52	90,80	74,98	1:41	1:51	1:34	

Tijdsbestedingonderzoek 1999

B.7 Tijdsbesteding van de Belgen (uitgezonderd studenten) naar leeftijd, 60 jaar en + en geen diploma of diploma lager onderwijs

Activiteiten		Geslacht	Gemiddelde duur per inwoner			
			Weekdag	Zaterdag	Zondag	Fictieve week
1	Loonarbeid	Totaal	0:06	0:06	0:01	0:36
		Mannen	0:13	0:09	0:04	1:17
		Vrouwen	0:01	0:04	0:00	0:11
1.1	<i>Werk</i>	Totaal	0:06	0:06	0:01	0:35
		Mannen	0:13	0:09	0:04	1:17
		Vrouwen	0:01	0:04	0:00	0:10
1.2	<i>Pauzes op het werk</i>	Totaal	0:00	0:00	0:00	0:00
		Mannen	0:00	0:00	0:00	0:00
		Vrouwen	0:00	0:00	0:00	0:01
1.3	<i>Activiteiten i.v.m. werkloosheid of zoeken naar werk</i>	Totaal	0:00	0:00	0:00	0:00
		Mannen	0:00	0:00	0:00	0:00
		Vrouwen	0:00	0:00	0:00	0:00
2	Huishoudelijke en gezinstaken	Totaal	3:54	3:19	2:33	25:21
		Mannen	3:22	2:57	2:11	22:00
		Vrouwen	4:13	3:33	2:46	27:22
2.1	<i>Huishouding</i>	Totaal	2:51	2:26	2:15	18:57
		Mannen	1:48	1:50	1:43	12:31
		Vrouwen	3:29	2:48	2:34	22:49
2.2	<i>Klusjes</i>	Totaal	0:35	0:26	0:11	3:32
		Mannen	1:05	0:38	0:20	6:25
		Vrouwen	0:17	0:19	0:05	1:48
2.3	<i>Aankopen en gebruik van diensten</i>	Totaal	0:27	0:28	0:07	2:52
		Mannen	0:29	0:30	0:07	3:04
		Vrouwen	0:26	0:27	0:07	2:45
2.3.1	Aankopen	Totaal	0:25	0:27	0:07	2:36
		Mannen	0:25	0:27	0:07	2:40
		Vrouwen	0:24	0:26	0:07	2:34
2.3.2	Gebruik van diensten	Totaal	0:03	0:01	0:00	0:16
		Mannen	0:04	0:03	0:00	0:24
		Vrouwen	0:02	0:00	0:00	0:11
3	Verzorging en opvoeding van kinderen	Totaal	0:17	0:18	0:16	1:58
		Mannen	0:19	0:17	0:19	2:11
		Vrouwen	0:15	0:19	0:14	1:50
3.1	<i>Verzorging van kinderen</i>	Totaal	0:04	0:01	0:02	0:21
		Mannen	0:02	0:01	0:01	0:14
		Vrouwen	0:04	0:01	0:03	0:25
3.2	<i>Opvoeding van kinderen</i>	Totaal	0:13	0:17	0:14	1:37
		Mannen	0:16	0:16	0:19	1:57
		Vrouwen	0:11	0:17	0:12	1:26
4	Persoonlijke verzorging	Totaal	2:32	2:50	2:44	18:15
		Mannen	2:34	2:45	2:39	18:15
		Vrouwen	2:31	2:52	2:47	18:14
4.1	<i>Eten en drinken</i>	Totaal	1:32	1:46	1:49	11:14
		Mannen	1:32	1:46	1:42	11:06
		Vrouwen	1:32	1:46	1:53	11:19
4.2	<i>Lichamelijke verzorging</i>	Totaal	1:00	1:04	0:55	7:01
		Mannen	1:02	1:00	0:57	7:09
		Vrouwen	0:59	1:06	0:54	6:56
4.2.1	Wassen, aankleden, uitkleden	Totaal	0:49	0:54	0:51	5:49
		Mannen	0:51	0:55	0:51	6:01
		Vrouwen	0:47	0:54	0:51	5:42
4.2.2	Professionele verzorging	Totaal	0:12	0:10	0:04	1:12
		Mannen	0:11	0:05	0:06	1:08

opleidingsniveau en geslacht

Participatiegraad			Gemiddelde duur per participant			Activiteiten
Weekdag	Zaterdag	Zondag	Weekdag	Zaterdag	Zondag	
1,75	1,58	0,41	5:21	6:27	6:00	Loonarbeid
3,69	2,05	1,09	5:49	7:19	6:00	
0,59	1,31	0,00	3:35	5:37	0:00	
1,75	1,58	0,41	5:18	6:17	6:00	Werk
3,69	2,05	1,09	5:49	7:19	6:00	
0,59	1,31	0,00	3:20	5:19	0:00	
0,14	0,30	0,00	0:40	0:50	0:00	Pauses op het werk
0,00	0,00	0,00	0:00	0:00	0:00	
0,23	0,48	0,00	0:40	0:50	0:00	
0,00	0,00	0,00	0:00	0:00	0:00	Activiteiten i.v.m. werkloosheid of zoeken naar werk
0,00	0,00	0,00	0:00	0:00	0:00	
0,00	0,00	0,00	0:00	0:00	0:00	
93,82	91,87	92,05	4:09	3:37	2:46	Huishoudelijke en gezinstaken
94,09	95,17	87,60	3:35	3:06	2:29	
93,66	89,88	94,74	4:30	3:57	2:56	
91,73	88,90	90,22	3:07	2:44	2:30	Huishouding
88,51	90,30	82,73	2:02	2:01	2:05	
93,66	88,06	94,74	3:44	3:10	2:43	
33,44	23,44	15,25	1:45	1:50	1:11	Klusjes
43,52	32,60	26,25	2:30	1:56	1:18	
27,38	17,93	8,63	1:01	1:44	1:00	
44,14	38,16	16,06	1:02	1:13	0:44	Aankopen en gebruik van diensten
47,18	40,26	17,43	1:02	1:14	0:41	
42,31	36,90	15,23	1:02	1:12	0:46	
42,23	36,74	16,06	0:58	1:12	0:43	Aankopen
43,61	37,87	17,43	0:58	1:12	0:39	
41,40	36,06	15,23	0:58	1:12	0:46	
7,06	3,00	0,61	0:40	0:42	0:20	Gebruik van diensten
8,91	4,13	1,62	0:47	1:03	0:20	
5,95	2,31	0,00	0:35	0:19	0:00	
18,92	19,12	16,61	1:28	1:34	1:38	Verzorging en opvoeding van kinderen
17,04	15,74	15,76	1:51	1:49	2:03	
20,06	21,15	17,13	1:17	1:28	1:25	
5,11	2,48	2,89	1:09	0:46	1:05	Verzorging van kinderen
4,56	3,00	0,81	0:53	0:38	1:30	
5,44	2,17	4,14	1:17	0:53	1:02	
16,10	17,75	14,72	1:22	1:35	1:38	Opvoeding van kinderen
14,06	14,32	15,76	1:57	1:51	1:58	
17,33	19,81	14,10	1:05	1:28	1:24	
100,00	100,00	100,00	2:32	2:50	2:44	Persoonlijke verzorging
100,00	100,00	100,00	2:34	2:45	2:39	
100,00	100,00	100,00	2:31	2:52	2:47	
99,83	100,00	98,79	1:32	1:46	1:51	Eten en drinken
100,00	100,00	98,23	1:32	1:46	1:44	
99,72	100,00	99,13	1:32	1:46	1:54	
97,85	98,46	94,64	1:02	1:05	0:58	Lichamelijke verzorging
96,27	95,89	94,87	1:05	1:02	1:00	
98,80	100,00	94,50	1:00	1:06	0:57	
97,16	97,72	94,64	0:50	0:55	0:54	Wassen, aankleden, uitkleden
96,27	95,49	94,87	0:53	0:57	0:54	
97,70	99,06	94,50	0:48	0:54	0:54	
16,49	13,25	7,02	1:11	1:14	0:53	Professionele verzorging
15,04	3,90	7,67	1:16	2:05	1:16	

Tijdsbestedingonderzoek 1999

B.7 Tijdsbesteding van de Belgen (uitgezonderd studenten) naar leeftijd, 60 jaar en + en geen diploma of diploma lager onderwijs

Activiteiten	Geslacht	Gemiddelde duur per inwoner			
		Weekdag	Zaterdag	Zondag	Fictieve week
5 Slapen, rusten en ontspannen	Vrouwen	0:12	0:13	0:02	1:14
	Totaal	10:09	10:06	10:21	71:13
	Mannen	9:52	9:45	10:29	69:31
5.1 <i>Slapen en rusten</i>	Vrouwen	10:20	10:18	10:17	72:14
	Totaal	9:06	9:02	9:22	63:54
	Mannen	8:50	8:42	9:24	62:15
5.2 <i>Ontspannen en luieren</i>	Vrouwen	9:16	9:13	9:22	64:53
	Totaal	1:03	1:04	0:59	7:19
	Mannen	1:02	1:03	1:05	7:16
6 Onderwijs en opleiding	Vrouwen	1:04	1:05	0:55	7:21
	Totaal	0:02	0:01	0:02	0:10
	Mannen	0:03	0:02	0:02	0:20
6.1 <i>Onderwijs</i>	Vrouwen	0:01	0:00	0:02	0:04
	Totaal	0:00	0:00	0:01	0:01
	Mannen	0:00	0:00	0:00	0:00
6.2 <i>Cursussen en opleiding</i>	Vrouwen	0:00	0:00	0:01	0:01
	Totaal	0:01	0:01	0:01	0:09
	Mannen	0:03	0:02	0:02	0:20
6.3 <i>Pauzes i.v.m. onderwijs en opleiding</i>	Vrouwen	0:00	0:00	0:00	0:02
	Totaal	0:00	0:00	0:00	0:01
	Mannen	0:00	0:00	0:00	0:00
7 Sociale activiteiten	Vrouwen	0:00	0:00	0:00	0:01
	Totaal	1:16	1:40	1:56	9:57
	Mannen	1:14	1:31	1:57	9:38
7.1 <i>Deelnemen aan activiteiten</i>	Vrouwen	1:17	1:45	1:56	10:08
	Totaal	0:06	0:16	0:17	1:03
	Mannen	0:09	0:25	0:20	1:30
7.2 <i>Sociale contacten</i>	Vrouwen	0:04	0:10	0:15	0:46
	Totaal	1:04	1:17	1:36	8:14
	Mannen	1:01	1:01	1:33	7:42
7.3 <i>Verzorging en hulp aan anderen</i>	Vrouwen	1:06	1:27	1:37	8:34
	Totaal	0:06	0:07	0:04	0:40
	Mannen	0:04	0:05	0:03	0:26
8 Vrije tijd	Vrouwen	0:07	0:08	0:04	0:48
	Totaal	5:01	4:56	5:16	35:17
	Mannen	5:32	5:45	5:36	38:59
8.1 <i>Hobby, spel en sport</i>	Vrouwen	4:42	4:27	5:03	33:02
	Totaal	0:32	0:27	0:27	3:34
	Mannen	0:30	0:34	0:24	3:28
8.1.1 <i>Hobby en spel</i>	Vrouwen	0:34	0:22	0:28	3:38
	Totaal	0:29	0:24	0:21	3:10
	Mannen	0:25	0:27	0:12	2:46
8.1.2 <i>Sport</i>	Vrouwen	0:31	0:21	0:26	3:25
	Totaal	0:03	0:03	0:06	0:24
	Mannen	0:04	0:07	0:12	0:41
8.2 <i>Recreatie</i>	Vrouwen	0:02	0:01	0:02	0:14
	Totaal	0:18	0:20	0:33	2:25
	Mannen	0:26	0:21	0:42	3:15
8.3 <i>Uitgaan, spektakel en cultuurparticipatie</i>	Vrouwen	0:14	0:19	0:28	1:54
	Totaal	0:05	0:10	0:07	0:44
	Mannen	0:08	0:17	0:03	1:02
8.3.1 <i>Uitgaan</i>	Vrouwen	0:03	0:05	0:10	0:32
	Totaal	0:01	0:03	0:02	0:09
	Mannen				

opleidingsniveau en geslacht - vervolg

Participatiegraad			Gemiddelde duur per participant			Activiteiten
Weekdag	Zaterdag	Zondag	Weekdag	Zaterdag	Zondag	
17,36	18,87	6,63	1:08	1:08	0:37	Slapen, rusten en ontspannen
100,00	100,00	100,00	10:09	10:06	10:21	
100,00	100,00	100,00	9:52	9:45	10:29	
100,00	100,00	100,00	10:20	10:18	10:17	<i>Slapen en rusten</i>
100,00	100,00	100,00	9:06	9:02	9:22	
100,00	100,00	100,00	8:50	8:42	9:24	<i>Ontspannen en luieren</i>
100,00	100,00	100,00	9:16	9:13	9:22	
76,67	70,71	75,15	1:22	1:31	1:18	
74,05	68,81	76,38	1:23	1:31	1:25	Onderwijs en opleiding
78,25	71,86	74,40	1:22	1:31	1:14	
0,82	0,26	1,15	3:11	3:40	2:18	
1,48	0,71	0,79	3:42	3:40	3:30	<i>Onderwijs</i>
0,41	0,00	1,36	2:04	0:00	1:53	
0,00	0,00	0,54	0:00	0:00	2:00	
0,00	0,00	0,00	0:00	0:00	0:00	<i>Cursussen en opleiding</i>
0,00	0,00	0,87	0:00	0:00	2:00	
0,73	0,26	0,44	3:23	3:40	2:35	
1,48	0,71	0,79	3:42	3:40	3:30	<i>Pauzes i.v.m. onderwijs en opleiding</i>
0,27	0,00	0,22	2:22	0:00	0:40	
0,09	0,00	0,17	1:30	0:00	2:30	
0,00	0,00	0,00	0:00	0:00	0:00	Sociale activiteiten
0,14	0,00	0,27	1:30	0:00	2:30	
77,46	81,79	85,18	1:38	2:02	2:17	
72,77	78,09	83,15	1:42	1:57	2:21	<i>Deelnemen aan activiteiten</i>
80,27	84,02	86,40	1:36	2:05	2:14	
7,76	13,29	20,60	1:18	1:59	1:22	
8,20	14,46	17,83	1:49	2:55	1:54	<i>Sociale contacten</i>
7,50	12,59	22,27	0:57	1:21	1:07	
74,69	76,59	80,45	1:26	1:41	1:59	
68,29	69,47	76,54	1:30	1:28	2:02	<i>Verzorging en hulp aan anderen</i>
78,54	80,87	82,81	1:24	1:47	1:58	
8,06	10,45	3,37	1:13	1:06	1:45	
7,30	9,30	3,61	0:51	0:49	1:26	Vrije tijd
8,51	11,14	3,23	1:23	1:15	1:58	
97,24	94,60	97,39	5:09	5:13	5:24	
96,75	95,64	95,62	5:43	6:01	5:51	<i>Hobby, spel en sport</i>
97,53	93,97	98,46	4:50	4:44	5:08	
30,63	24,47	26,18	1:45	1:48	1:43	
28,13	25,00	21,47	1:46	2:16	1:53	Hobby en spel
32,13	24,16	29,02	1:45	1:32	1:38	
26,21	20,46	20,55	1:51	1:55	1:42	
22,17	17,59	14,20	1:55	2:33	1:27	Sport
28,64	22,18	24,38	1:50	1:37	1:48	
5,42	4,48	6,21	0:56	1:08	1:34	
6,95	8,66	8,29	1:05	1:20	2:25	<i>Recreatie</i>
4,49	1,97	4,95	0:49	0:35	0:43	
20,82	24,67	32,02	1:28	1:20	1:43	
25,56	24,43	40,52	1:43	1:27	1:44	<i>Uitgaan, spektakel en cultuurparticipatie</i>
17,97	24,81	26,90	1:16	1:15	1:43	
2,88	5,44	5,33	3:04	2:56	2:20	
5,18	10,33	2,78	2:44	2:47	1:34	Uitgaan
1,50	2,51	6,86	3:47	3:17	2:31	
0,57	1,47	0,54	2:16	3:13	6:00	

Tijdsbestedingonderzoek 1999

B.7 Tijdsbesteding van de Belgen (uitgezonderd studenten) naar leeftijd, 60 jaar en + en geen diploma of diploma lager onderwijs

Activiteiten	Geslacht	Gemiddelde duur per inwoner			
		Weekdag	Zaterdag	Zondag	Fictieve week
8.3.2 Spektakel en cultuurparticipatie	Mannen	0:02	0:08	0:00	0:18
	Vrouwen	0:00	0:00	0:03	0:03
	Totaal	0:05	0:07	0:05	0:35
8.4 Media	Mannen	0:06	0:10	0:03	0:44
	Vrouwen	0:03	0:05	0:07	0:29
	Totaal	4:05	4:00	4:08	28:34
8.4.1 Televisie en video	Mannen	4:27	4:33	4:27	31:15
	Vrouwen	3:52	3:41	3:57	26:57
	Totaal	3:20	3:19	3:34	23:34
8.4.2 Muziek	Mannen	3:32	3:33	3:51	25:06
	Vrouwen	3:13	3:11	3:24	22:40
	Totaal	0:09	0:09	0:09	1:05
8.4.3 Geschreven pers	Mannen	0:12	0:11	0:12	1:22
	Vrouwen	0:08	0:07	0:07	0:54
	Totaal	0:34	0:32	0:25	3:50
8.4.4 Nieuwe media	Mannen	0:41	0:47	0:24	4:36
	Vrouwen	0:31	0:23	0:26	3:22
	Totaal	0:01	0:01	0:00	0:05
9 Verplaatsingen	Mannen	0:02	0:02	0:00	0:11
	Vrouwen	0:00	0:00	0:00	0:01
	Totaal	0:52	0:49	1:00	6:08
9.1 Verplaatsingen voor kinderen	Mannen	1:06	0:57	1:04	7:31
	Vrouwen	0:43	0:45	0:57	5:19
	Totaal	0:00	0:00	0:01	0:02
9.2 Andere verplaatsingen	Mannen	0:00	0:00	0:02	0:03
	Vrouwen	0:00	0:00	0:00	0:02
	Totaal	0:52	0:49	0:59	6:06
	Mannen	1:06	0:57	1:02	7:28
	Vrouwen	0:43	0:45	0:57	5:17

opleidingsniveau en geslacht - vervolg en einde

Participatiegraad			Gemiddelde duur per participant			Activiteiten
Weekdag	Zaterdag	Zondag	Weekdag	Zaterdag	Zondag	
1,52	3,91	0,00	2:16	3:13	0:00	
0,00	0,00	0,87	0:00	0:00	6:00	
2,31	3,97	4,79	3:16	2:50	1:55	Spektakel en cultuurparticipatie
3,65	6,42	2,78	2:55	2:32	1:34	
1,50	2,51	6,00	3:47	3:17	2:00	
96,90	94,29	95,73	4:13	4:15	4:19	<i>Media</i>
96,75	95,64	94,79	4:36	4:45	4:42	
96,99	93,48	96,29	3:59	3:56	4:06	
93,98	91,71	93,77	3:33	3:37	3:48	Televisie en video
93,67	93,11	91,51	3:47	3:49	4:12	
94,16	90,87	95,14	3:25	3:30	3:34	
15,58	14,22	15,10	1:01	1:00	0:59	Muziek
20,00	17,97	21,41	0:59	1:03	0:54	
12,92	11,96	11,30	1:02	0:57	1:05	
51,78	47,92	33,51	1:07	1:07	1:16	Geschreven pers
58,33	58,49	35,82	1:10	1:20	1:07	
47,85	41,58	32,11	1:04	0:56	1:21	
0,60	1,14	0,77	2:17	0:54	0:19	Nieuwe media
1,35	3,03	2,04	2:14	0:54	0:19	
0,16	0,00	0,00	2:30	0:00	0:00	
65,18	67,27	60,41	1:20	1:14	1:39	Verplaatsingen
73,13	68,78	66,95	1:30	1:22	1:35	
60,39	66,36	56,47	1:12	1:08	1:41	
1,52	0,00	0,49	0:22	0:00	2:20	<i>Verplaatsingen voor kinderen</i>
1,41	0,00	1,31	0:18	0:00	2:20	
1,59	0,00	0,00	0:24	0:00	0:00	
65,18	67,27	60,41	1:19	1:14	1:37	<i>Andere verplaatsingen</i>
73,13	68,78	66,95	1:30	1:22	1:32	
60,39	66,36	56,47	1:11	1:08	1:41	

Tijdsbestedingonderzoek 1999

B.7 Tijdsbesteding van de Belgen (uitgezonderd studenten) naar leeftijd, 60 jaar en + en diploma lager middelbaar onderwijs

Activiteiten		Geslacht	Gemiddelde duur per inwoner			
			Weekdag	Zaterdag	Zondag	Fictieve week
1	Loonarbeid	Totaal	0:08	0:08	0:01	0:50
		Mannen	0:14	0:11	0:03	1:23
		Vrouwen	0:04	0:05	0:00	0:26
1.1	<i>Werk</i>	Totaal	0:08	0:08	0:01	0:49
		Mannen	0:14	0:11	0:03	1:23
		Vrouwen	0:04	0:05	0:00	0:24
1.2	<i>Pauzes op het werk</i>	Totaal	0:00	0:00	0:00	0:01
		Mannen	0:00	0:00	0:00	0:00
		Vrouwen	0:00	0:00	0:00	0:02
1.3	<i>Activiteiten i.v.m. werkloosheid of zoeken naar werk</i>	Totaal	0:00	0:00	0:00	0:00
		Mannen	0:00	0:00	0:00	0:00
		Vrouwen	0:00	0:00	0:00	0:00
2	Huishoudelijke en gezinstaken	Totaal	4:09	3:43	2:26	26:55
		Mannen	3:22	2:54	1:51	21:36
		Vrouwen	4:43	4:24	2:47	30:49
2.1	<i>Huishouding</i>	Totaal	2:57	2:29	2:05	19:18
		Mannen	1:41	1:20	1:23	11:07
		Vrouwen	3:52	3:26	2:32	25:18
2.2	<i>Klusjes</i>	Totaal	0:42	0:41	0:13	4:23
		Mannen	1:10	1:07	0:20	7:15
		Vrouwen	0:22	0:20	0:09	2:16
2.3	<i>Aankopen en gebruik van diensten</i>	Totaal	0:31	0:33	0:07	3:14
		Mannen	0:32	0:27	0:07	3:14
		Vrouwen	0:30	0:39	0:07	3:14
2.3.1	Aankopen	Totaal	0:26	0:32	0:06	2:46
		Mannen	0:24	0:25	0:07	2:33
		Vrouwen	0:26	0:38	0:06	2:56
2.3.2	Gebruik van diensten	Totaal	0:05	0:01	0:01	0:27
		Mannen	0:08	0:02	0:01	0:41
		Vrouwen	0:03	0:00	0:00	0:18
3	Verzorging en opvoeding van kinderen	Totaal	0:13	0:15	0:08	1:28
		Mannen	0:11	0:10	0:08	1:13
		Vrouwen	0:15	0:19	0:08	1:40
3.1	<i>Verzorging van kinderen</i>	Totaal	0:03	0:03	0:01	0:22
		Mannen	0:03	0:03	0:02	0:19
		Vrouwen	0:04	0:03	0:00	0:24
3.2	<i>Opvoeding van kinderen</i>	Totaal	0:10	0:12	0:07	1:07
		Mannen	0:09	0:07	0:05	0:54
		Vrouwen	0:10	0:16	0:08	1:16
4	Persoonlijke verzorging	Totaal	2:32	2:46	2:48	18:16
		Mannen	2:33	2:43	2:38	18:05
		Vrouwen	2:32	2:49	2:55	18:23
4.1	<i>Eten en drinken</i>	Totaal	1:34	1:47	1:58	11:37
		Mannen	1:36	1:50	1:52	11:41
		Vrouwen	1:34	1:45	2:01	11:34
4.2	<i>Lichamelijke verzorging</i>	Totaal	0:58	0:59	0:51	6:39
		Mannen	0:57	0:53	0:46	6:24
		Vrouwen	0:58	1:04	0:54	6:49
4.2.1	Wassen, aankleden, uitkleden	Totaal	0:49	0:53	0:50	5:46
		Mannen	0:48	0:53	0:46	5:37
		Vrouwen	0:49	0:53	0:53	5:52
4.2.2	Professionele verzorging	Totaal	0:09	0:06	0:01	0:52
		Mannen	0:09	0:01	0:01	0:47

opleidingsniveau en geslacht

Participatiegraad			Gemiddelde duur per participant			Activiteiten
Weekdag	Zaterdag	Zondag	Weekdag	Zaterdag	Zondag	
3,71	1,76	1,52	3:42	7:28	1:07	Loonarbeid
5,16	3,01	3,95	4:29	6:12	1:07	
2,65	0,73	0,00	2:34	11:50	0:00	
3,21	1,76	1,52	4:09	7:28	1:07	<i>Werk</i>
4,85	3,01	3,95	4:46	6:12	1:07	
2,01	0,73	0,00	3:04	11:50	0:00	
0,50	0,00	0,00	0:47	0:00	0:00	<i>Pauses op het werk</i>
0,31	0,00	0,00	0:10	0:00	0:00	
0,64	0,00	0,00	1:00	0:00	0:00	
0,00	0,00	0,00	0:00	0:00	0:00	<i>Activiteiten i.v.m. werkloosheid of zoeken naar werk</i>
0,00	0,00	0,00	0:00	0:00	0:00	
0,00	0,00	0,00	0:00	0:00	0:00	
95,19	92,05	90,22	4:22	4:02	2:41	Huishoudelijke en gezinstaken
92,46	82,48	92,41	3:39	3:31	2:00	
97,18	100,00	88,84	4:52	4:24	3:08	
91,82	86,18	87,86	3:13	2:52	2:23	<i>Huishouding</i>
84,47	70,41	88,81	1:59	1:54	1:34	
97,18	99,26	87,26	3:59	3:27	2:54	
38,64	30,82	20,21	1:48	2:14	1:05	<i>Klusjes</i>
49,96	42,80	30,01	2:19	2:37	1:07	
30,41	20,86	14,04	1:11	1:34	1:02	
49,26	46,97	18,53	1:02	1:11	0:37	<i>Aankopen en gebruik van diensten</i>
54,40	41,88	24,47	0:59	1:04	0:30	
45,52	51,19	14,80	1:05	1:15	0:45	
44,47	46,97	16,86	0:57	1:09	0:38	<i>Aankopen</i>
47,28	41,88	21,88	0:51	1:00	0:30	
42,42	51,19	13,70	1:02	1:15	0:45	
13,25	2,91	2,43	0:39	0:38	0:23	<i>Gebruik van diensten</i>
16,29	5,46	3,37	0:47	0:34	0:23	
11,04	0,79	1,84	0:30	1:00	0:23	
16,23	15,31	11,27	1:21	1:38	1:10	Verzorging en opvoeding van kinderen
16,03	12,31	12,75	1:09	1:20	1:00	
16,38	17,80	10,34	1:29	1:48	1:18	
6,99	5,22	1,19	0:50	1:03	1:18	<i>Verzorging van kinderen</i>
5,68	5,52	3,09	0:46	0:58	1:18	
7,94	4,97	0,00	0:52	1:08	0:00	
12,86	13,18	10,08	1:15	1:28	1:09	<i>Opvoeding van kinderen</i>
12,53	10,02	9,66	1:08	1:06	0:54	
13,10	15,80	10,34	1:19	1:40	1:18	
100,00	100,00	100,00	2:32	2:46	2:48	Persoonlijke verzorging
100,00	100,00	100,00	2:33	2:43	2:38	
100,00	100,00	100,00	2:32	2:49	2:55	
99,75	100,00	99,33	1:35	1:47	1:58	<i>Eten en drinken</i>
99,40	100,00	100,00	1:36	1:50	1:52	
100,00	100,00	98,91	1:34	1:45	2:02	
99,47	96,92	99,56	0:58	1:01	0:51	<i>Lichamelijke verzorging</i>
99,69	97,50	98,86	0:57	0:55	0:47	
99,32	96,43	100,00	0:59	1:06	0:54	
98,11	96,09	99,56	0:50	0:55	0:50	<i>Wassen, aankleden, uitkleden</i>
99,08	97,50	98,86	0:48	0:54	0:46	
97,41	94,92	100,00	0:51	0:56	0:53	
14,60	8,49	3,05	1:03	1:13	0:19	<i>Professionele verzorging</i>
13,48	1,58	4,20	1:08	0:40	0:14	

Tijdsbestedingonderzoek 1999

B.7 Tijdsbesteding van de Belgen (uitgezonderd studenten) naar leeftijd, 60 jaar en + en diploma lager middelbaar onderwijs

Activiteiten	Geslacht	Gemiddelde duur per inwoner			
		Weekdag	Zaterdag	Zondag	Fictieve week
5 Slapen, rusten en ontspannen	Vrouwen	0:09	0:11	0:01	0:57
	Totaal	9:36	9:37	10:04	67:39
	Mannen	9:30	9:51	9:54	67:14
5.1 <i>Slapen en rusten</i>	Vrouwen	9:40	9:24	10:11	67:54
	Totaal	8:40	8:42	9:15	61:16
	Mannen	8:33	8:49	9:04	60:39
5.2 <i>Ontspannen en luieren</i>	Vrouwen	8:44	8:36	9:22	61:40
	Totaal	0:56	0:55	0:50	6:23
	Mannen	0:57	1:03	0:49	6:35
6 Onderwijs en opleiding	Vrouwen	0:55	0:48	0:50	6:14
	Totaal	0:02	0:01	0:01	0:10
	Mannen	0:01	0:02	0:03	0:08
6.1 <i>Onderwijs</i>	Vrouwen	0:02	0:00	0:00	0:12
	Totaal	0:00	0:00	0:00	0:00
	Mannen	0:00	0:00	0:00	0:00
6.2 <i>Cursussen en opleiding</i>	Vrouwen	0:00	0:00	0:00	0:00
	Totaal	0:02	0:01	0:01	0:10
	Mannen	0:01	0:02	0:03	0:07
6.3 <i>Pauzes i.v.m. onderwijs en opleiding</i>	Vrouwen	0:02	0:00	0:00	0:12
	Totaal	0:00	0:00	0:00	0:00
	Mannen	0:00	0:00	0:00	0:00
7 Sociale activiteiten	Vrouwen	0:00	0:00	0:00	0:00
	Totaal	1:28	2:00	2:07	11:28
	Mannen	1:24	2:00	2:09	11:11
7.1 <i>Deelnemen aan activiteiten</i>	Vrouwen	1:31	2:00	2:06	11:40
	Totaal	0:15	0:15	0:16	1:49
	Mannen	0:18	0:15	0:17	2:01
7.2 <i>Sociale contacten</i>	Vrouwen	0:14	0:15	0:16	1:39
	Totaal	1:09	1:38	1:46	9:08
	Mannen	1:00	1:39	1:47	8:28
7.3 <i>Verzorging en hulp aan anderen</i>	Vrouwen	1:15	1:38	1:45	9:37
	Totaal	0:04	0:07	0:05	0:31
	Mannen	0:06	0:06	0:05	0:42
8 Vrije tijd	Vrouwen	0:02	0:07	0:05	0:24
	Totaal	5:00	4:28	5:17	34:46
	Mannen	5:44	5:08	6:02	39:49
8.1 <i>Hobby, spel en sport</i>	Vrouwen	4:29	3:54	4:49	31:06
	Totaal	0:28	0:26	0:31	3:16
	Mannen	0:33	0:24	0:38	3:46
8.1.1 <i>Hobby en spel</i>	Vrouwen	0:24	0:28	0:27	2:55
	Totaal	0:22	0:25	0:25	2:38
	Mannen	0:23	0:22	0:24	2:39
8.1.2 <i>Sport</i>	Vrouwen	0:21	0:27	0:26	2:37
	Totaal	0:06	0:02	0:06	0:39
	Mannen	0:10	0:02	0:14	1:07
8.2 <i>Recreatie</i>	Vrouwen	0:03	0:01	0:01	0:18
	Totaal	0:20	0:18	0:41	2:41
	Mannen	0:29	0:23	0:32	3:18
8.3 <i>Uitgaan, spektakel en cultuurparticipatie</i>	Vrouwen	0:15	0:13	0:47	2:13
	Totaal	0:04	0:05	0:10	0:32
	Mannen	0:05	0:05	0:19	0:50
8.3.1 <i>Uitgaan</i>	Vrouwen	0:02	0:05	0:03	0:20
	Totaal	0:01	0:00	0:00	0:03
	Mannen				

opleidingsniveau en geslacht - vervolg

Participatiegraad			Gemiddelde duur per participant			Activiteiten
Weekdag	Zaterdag	Zondag	Weekdag	Zaterdag	Zondag	
15,42	14,22	2,32	0:59	1:16	0:24	Slapen, rusten en ontspannen
100,00	100,00	100,00	9:36	9:37	10:04	
100,00	100,00	100,00	9:30	9:51	9:54	
100,00	100,00	100,00	9:40	9:24	10:11	<i>Slapen en rusten</i>
100,00	100,00	100,00	8:40	8:42	9:15	
100,00	100,00	100,00	8:33	8:49	9:04	<i>Ontspannen en luieren</i>
100,00	100,00	100,00	8:44	8:36	9:22	
74,46	68,56	70,79	1:15	1:20	1:10	
76,44	76,88	71,99	1:14	1:21	1:08	Onderwijs en opleiding
73,01	61,66	70,04	1:16	1:18	1:11	
1,29	0,94	1,27	2:10	1:30	1:20	
1,34	2,07	3,30	0:45	1:30	1:20	<i>Onderwijs</i>
1,26	0,00	0,00	3:16	0:00	0:00	
0,36	0,18	0,00	0:10	1:30	0:00	
0,00	0,39	0,00	0:00	1:30	0:00	<i>Cursussen en opleiding</i>
0,63	0,00	0,00	0:10	0:00	0:00	
1,20	0,77	1,27	2:17	1:30	1:20	
1,34	1,69	3,30	0:45	1:30	1:20	<i>Pauzes i.v.m. onderwijs en opleiding</i>
1,09	0,00	0,00	3:39	0:00	0:00	
0,10	0,00	0,00	0:10	0:00	0:00	
0,00	0,00	0,00	0:00	0:00	0:00	Sociale activiteiten
0,16	0,00	0,00	0:10	0:00	0:00	
84,07	88,21	87,26	1:45	2:16	2:26	
80,67	87,68	83,17	1:45	2:17	2:35	<i>Deelnemen aan activiteiten</i>
86,55	88,66	89,82	1:45	2:16	2:20	
12,01	16,42	24,97	2:08	1:33	1:06	
12,54	17,42	27,02	2:22	1:27	1:02	<i>Sociale contacten</i>
11,62	15,59	23,68	1:57	1:38	1:08	
79,31	81,78	83,27	1:27	2:00	2:07	
73,51	77,80	79,30	1:22	2:07	2:14	<i>Verzorging en hulp aan anderen</i>
83,52	85,09	85,76	1:29	1:55	2:03	
5,87	8,44	5,22	1:08	1:19	1:32	
7,36	5,68	9,27	1:23	1:48	0:57	Vrije tijd
4,79	10,73	2,68	0:51	1:07	2:50	
98,63	95,29	97,36	5:05	4:41	5:25	
98,52	94,84	99,23	5:49	5:25	6:04	<i>Hobby, spel en sport</i>
98,70	95,66	96,19	4:32	4:04	5:00	
30,65	25,57	29,30	1:31	1:43	1:46	
31,81	22,48	34,11	1:43	1:47	1:51	<i>Hobby en spel</i>
29,80	28,14	26,28	1:21	1:41	1:43	
25,86	23,46	25,79	1:23	1:46	1:37	
26,41	21,09	28,02	1:25	1:45	1:26	<i>Sport</i>
25,45	25,43	24,38	1:22	1:47	1:45	
8,48	5,02	6,49	1:13	0:32	1:36	
9,74	4,92	11,26	1:46	0:41	2:03	<i>Recreatie</i>
7,57	5,11	3,49	0:41	0:24	0:39	
23,24	20,98	38,06	1:28	1:24	1:48	
28,53	28,11	33,01	1:40	1:23	1:37	<i>Uitgaan, spektakel en cultuurparticipatie</i>
19,40	15,05	41,23	1:15	1:25	1:54	
2,65	4,53	7,06	2:13	1:50	2:15	
3,53	4,85	10,50	2:27	1:37	3:05	<i>Uitgaan</i>
2,02	4,26	4,89	1:56	2:02	1:09	
0,50	0,00	0,00	1:58	0:00	0:00	

Tijdsbestedingonderzoek 1999

B.7 Tijdsbesteding van de Belgen (uitgezonderd studenten) naar leeftijd, 60 jaar en + en diploma lager middelbaar onderwijs

Activiteiten	Geslacht	Gemiddelde duur per inwoner			
		Weekdag	Zaterdag	Zondag	Fictieve week
8.3.2 Spektakel en cultuurparticipatie	Mannen	0:01	0:00	0:00	0:03
	Vrouwen	0:01	0:00	0:00	0:03
	Totaal	0:03	0:05	0:10	0:29
8.4 Media	Mannen	0:05	0:05	0:19	0:47
	Vrouwen	0:02	0:05	0:03	0:18
	Totaal	4:09	3:39	3:55	28:16
8.4.1 Televisie en video	Mannen	4:37	4:16	4:32	31:55
	Vrouwen	3:48	3:07	3:31	25:38
	Totaal	3:08	2:50	3:10	21:40
8.4.2 Muziek	Mannen	3:23	3:24	3:51	24:13
	Vrouwen	2:57	2:22	2:44	19:49
	Totaal	0:07	0:05	0:07	0:47
8.4.3 Geschreven pers	Mannen	0:08	0:05	0:09	0:54
	Vrouwen	0:06	0:05	0:06	0:42
	Totaal	0:53	0:43	0:38	5:46
8.4.4 Nieuwe media	Mannen	1:05	0:46	0:32	6:42
	Vrouwen	0:45	0:40	0:42	5:05
	Totaal	0:01	0:01	0:00	0:04
9 Verplaatsingen	Mannen	0:01	0:02	0:00	0:06
	Vrouwen	0:00	0:00	0:00	0:01
	Totaal	0:57	1:08	1:13	7:08
9.1 Verplaatsingen voor kinderen	Mannen	1:08	1:07	1:19	8:07
	Vrouwen	0:50	1:09	1:09	6:26
	Totaal	0:00	0:00	0:01	0:04
9.2 Andere verplaatsingen	Mannen	0:00	0:00	0:00	0:02
	Vrouwen	0:01	0:01	0:02	0:05
	Totaal	0:57	1:07	1:12	7:04
	Mannen	1:08	1:07	1:19	8:06
	Vrouwen	0:49	1:08	1:07	6:21

opleidingsniveau en geslacht - vervolg en einde

Participatiegraad			Gemiddelde duur per participant			Activiteiten
Weekdag	Zaterdag	Zondag	Weekdag	Zaterdag	Zondag	
0,42	0,00	0,00	2:30	0:00	0:00	
0,56	0,00	0,00	1:40	0:00	0:00	
2,16	4,53	7,06	2:17	1:50	2:15	Spektakel en cultuurparticipatie
3,12	4,85	10,50	2:27	1:37	3:05	
1,46	4,26	4,89	2:02	2:02	1:09	
97,32	91,64	93,41	4:15	3:59	4:11	<i>Media</i>
97,41	93,97	96,06	4:45	4:33	4:44	
97,26	89,70	91,74	3:54	3:29	3:50	
91,52	85,35	86,98	3:25	3:20	3:38	Televisie en video
95,34	90,46	89,48	3:33	3:46	4:18	
88,74	81,11	85,40	3:19	2:55	3:12	
16,49	12,85	14,36	0:43	0:37	0:47	Muziek
18,33	12,86	13,20	0:44	0:36	1:07	
15,16	12,83	15,09	0:42	0:38	0:36	
69,51	53,10	47,79	1:16	1:20	1:20	Geschreven pers
77,03	48,04	49,68	1:24	1:35	1:05	
64,04	57,30	46,61	1:10	1:10	1:30	
0,65	0,61	0,29	1:23	2:10	0:30	Nieuwe media
1,22	1,35	0,00	1:16	2:10	0:00	
0,24	0,00	0,47	1:50	0:00	0:30	
68,88	71,95	73,57	1:23	1:34	1:39	Verplaatsingen
76,76	73,79	79,70	1:29	1:30	1:40	
63,15	70,42	69,72	1:19	1:38	1:39	
2,42	0,53	0,75	0:19	1:30	2:20	<i>Verplaatsingen voor kinderen</i>
2,33	0,00	0,00	0:14	0:00	0:00	
2,48	0,96	1,23	0:22	1:30	2:20	
68,27	71,95	73,57	1:23	1:34	1:38	<i>Andere verplaatsingen</i>
76,76	73,79	79,70	1:29	1:30	1:40	
62,10	70,42	69,72	1:19	1:37	1:37	

Tijdsbestedingonderzoek 1999

B.7 Tijdsbesteding van de Belgen (uitgezonderd studenten) naar leeftijd, 60 jaar en + en diploma hoger middelbaar onderwijs

Activiteiten		Geslacht	Gemiddelde duur per inwoner			
			Weekdag	Zaterdag	Zondag	Fictieve week
1	Loonarbeid	Totaal	0:15	0:00	0:00	1:17
		Mannen	0:25	0:00	0:00	2:06
		Vrouwen	0:06	0:00	0:00	0:30
1.1	Werk	Totaal	0:15	0:00	0:00	1:14
		Mannen	0:24	0:00	0:00	2:01
		Vrouwen	0:06	0:00	0:00	0:29
1.2	Pauzes op het werk	Totaal	0:01	0:00	0:00	0:03
		Mannen	0:01	0:00	0:00	0:05
		Vrouwen	0:00	0:00	0:00	0:00
1.3	Activiteiten i.v.m. werkloosheid of zoeken naar werk	Totaal	0:00	0:00	0:00	0:00
		Mannen	0:00	0:00	0:00	0:00
		Vrouwen	0:00	0:00	0:00	0:00
2	Huishoudelijke en gezinstaken	Totaal	4:01	3:47	2:27	26:21
		Mannen	3:33	3:21	2:18	23:23
		Vrouwen	4:29	4:10	2:38	29:12
2.1	Huishouding	Totaal	2:50	2:33	1:56	18:39
		Mannen	2:03	1:59	1:33	13:50
		Vrouwen	3:35	3:03	2:22	23:20
2.2	Klusjes	Totaal	0:39	0:31	0:21	4:05
		Mannen	0:55	0:42	0:33	5:50
		Vrouwen	0:23	0:21	0:08	2:22
2.3	Aankopen en gebruik van diensten	Totaal	0:33	0:43	0:10	3:37
		Mannen	0:34	0:40	0:11	3:43
		Vrouwen	0:31	0:46	0:09	3:30
2.3.1	Aankopen	Totaal	0:29	0:41	0:09	3:14
		Mannen	0:30	0:37	0:10	3:18
		Vrouwen	0:28	0:44	0:08	3:10
2.3.2	Gebruik van diensten	Totaal	0:04	0:02	0:01	0:23
		Mannen	0:04	0:03	0:01	0:26
		Vrouwen	0:04	0:01	0:01	0:19
3	Verzorging en opvoeding van kinderen	Totaal	0:15	0:15	0:12	1:41
		Mannen	0:14	0:19	0:12	1:41
		Vrouwen	0:16	0:12	0:11	1:41
3.1	Verzorging van kinderen	Totaal	0:05	0:02	0:01	0:27
		Mannen	0:04	0:03	0:00	0:23
		Vrouwen	0:05	0:02	0:02	0:31
3.2	Opvoeding van kinderen	Totaal	0:10	0:13	0:11	1:14
		Mannen	0:10	0:15	0:12	1:18
		Vrouwen	0:10	0:10	0:09	1:11
4	Persoonlijke verzorging	Totaal	2:34	2:44	2:48	18:21
		Mannen	2:33	2:42	2:43	18:12
		Vrouwen	2:34	2:45	2:55	18:30
4.1	Eten en drinken	Totaal	1:34	1:44	1:58	11:33
		Mannen	1:34	1:44	1:54	11:30
		Vrouwen	1:34	1:43	2:01	11:35
4.2	Lichamelijke verzorging	Totaal	0:59	1:00	0:51	6:48
		Mannen	0:59	0:58	0:49	6:41
		Vrouwen	1:00	1:02	0:53	6:55
4.2.1	Wassen, aankleden, uitkleden	Totaal	0:52	0:53	0:51	6:01
		Mannen	0:51	0:51	0:48	5:52
		Vrouwen	0:52	0:55	0:53	6:10
4.2.2	Professionele verzorging	Totaal	0:08	0:07	0:00	0:47
		Mannen	0:08	0:07	0:01	0:49

opleidingsniveau en geslacht

Participatiegraad			Gemiddelde duur per participant			Activiteiten
Weekdag	Zaterdag	Zondag	Weekdag	Zaterdag	Zondag	
4,30	0,57	0,00	5:58	0:10	0:00	Loonarbeid
6,31	1,24	0,00	6:39	0:10	0:00	
2,34	0,00	0,00	4:12	0:00	0:00	
4,30	0,57	0,00	5:45	0:10	0:00	Werk
6,31	1,24	0,00	6:21	0:10	0:00	
2,34	0,00	0,00	4:08	0:00	0:00	
1,29	0,00	0,00	0:44	0:00	0:00	Pauses op het werk
2,21	0,00	0,00	0:49	0:00	0:00	
0,38	0,00	0,00	0:20	0:00	0:00	
0,00	0,00	0,00	0:00	0:00	0:00	Activiteiten i.v.m. werkloosheid of zoeken naar werk
0,00	0,00	0,00	0:00	0:00	0:00	
0,00	0,00	0,00	0:00	0:00	0:00	
95,81	96,00	95,79	4:12	3:57	2:34	Huishoudelijke en gezinstaken
96,66	96,40	93,87	3:40	3:28	2:27	
94,98	95,64	97,89	4:43	4:22	2:41	
93,19	93,61	92,90	3:02	2:44	2:05	Huishouding
91,35	94,13	89,83	2:15	2:07	1:44	
94,98	93,15	96,24	3:46	3:17	2:27	
40,80	36,82	27,88	1:35	1:23	1:16	Klusjes
47,28	41,70	35,71	1:56	1:40	1:33	
34,49	32,59	19,36	1:06	1:06	0:40	
55,82	59,30	26,60	0:59	1:13	0:38	Aankopen en gebruik van diensten
57,44	59,19	33,49	1:00	1:08	0:34	
54,25	59,41	19,11	0:57	1:17	0:45	
51,02	59,09	24,99	0:56	1:09	0:37	Aankopen
52,49	59,19	30,89	0:57	1:03	0:33	
49,59	59,01	18,57	0:56	1:15	0:43	
12,09	7,67	3,46	0:33	0:26	0:24	Gebruik van diensten
15,85	9,35	4,81	0:27	0:33	0:21	
8,44	6,22	1,98	0:42	0:18	0:32	
18,03	15,34	13,88	1:22	1:38	1:23	Verzorging en opvoeding van kinderen
17,20	18,86	9,76	1:22	1:38	2:02	
18,85	12,29	18,36	1:23	1:37	1:01	
5,26	4,31	1,91	1:27	0:57	0:55	Verzorging van kinderen
4,97	4,23	0,68	1:16	1:21	0:40	
5,55	4,38	3,26	1:37	0:37	0:58	
15,05	12,46	13,13	1:08	1:40	1:20	Opvoeding van kinderen
13,57	14,62	9,76	1:16	1:43	1:59	
16,50	10,59	16,80	1:02	1:37	0:55	
99,68	99,16	99,78	2:34	2:45	2:49	Persoonlijke verzorging
99,35	99,09	99,58	2:34	2:43	2:43	
100,00	99,23	100,00	2:34	2:47	2:55	
99,68	99,16	99,78	1:35	1:45	1:58	Eten en drinken
99,35	99,09	99,58	1:35	1:45	1:54	
100,00	99,23	100,00	1:34	1:44	2:01	
99,21	95,51	99,52	1:00	1:03	0:51	Lichamelijke verzorging
98,40	95,49	99,58	1:00	1:00	0:49	
100,00	95,53	99,47	1:00	1:05	0:54	
99,21	95,11	99,52	0:52	0:56	0:51	Wassen, aankleden, uitkleden
98,40	94,62	99,58	0:51	0:54	0:48	
100,00	95,53	99,47	0:52	0:58	0:54	
11,06	8,09	0,88	1:12	1:23	0:50	Professionele verzorging
11,20	6,56	1,69	1:15	1:42	0:50	

Tijdsbestedingonderzoek 1999

B.7 Tijdsbesteding van de Belgen (uitgezonderd studenten) naar leeftijd, 60 jaar en + en diploma hoger middelbaar onderwijs

Activiteiten	Geslacht	Gemiddelde duur per inwoner			
		Weekdag	Zaterdag	Zondag	Fictieve week
5 Slapen, rusten en ontspannen	Vrouwen	0:08	0:07	0:00	0:44
	Totaal	9:24	9:33	9:57	66:31
	Mannen	9:13	9:09	10:03	65:17
5.1 <i>Slapen en rusten</i>	Vrouwen	9:35	9:54	9:51	67:40
	Totaal	8:35	8:38	9:04	60:39
	Mannen	8:33	8:26	9:09	60:19
5.2 <i>Ontspannen en luieren</i>	Vrouwen	8:38	8:48	8:59	60:56
	Totaal	0:49	0:55	0:53	5:52
	Mannen	0:40	0:42	0:54	4:58
6 Onderwijs en opleiding	Vrouwen	0:57	1:05	0:52	6:44
	Totaal	0:03	0:00	0:00	0:15
	Mannen	0:02	0:00	0:01	0:11
6.1 <i>Onderwijs</i>	Vrouwen	0:04	0:00	0:00	0:20
	Totaal	0:01	0:00	0:00	0:04
	Mannen	0:01	0:00	0:00	0:03
6.2 <i>Cursussen en opleiding</i>	Vrouwen	0:01	0:00	0:00	0:05
	Totaal	0:02	0:00	0:00	0:10
	Mannen	0:01	0:00	0:00	0:05
6.3 <i>Pauzes i.v.m. onderwijs en opleiding</i>	Vrouwen	0:03	0:00	0:00	0:15
	Totaal	0:00	0:00	0:00	0:02
	Mannen	0:01	0:00	0:01	0:03
7 Sociale activiteiten	Vrouwen	0:00	0:00	0:00	0:00
	Totaal	1:35	1:51	2:00	11:46
	Mannen	1:35	1:51	1:55	11:40
7.1 <i>Deelnemen aan activiteiten</i>	Vrouwen	1:35	1:51	2:05	11:52
	Totaal	0:10	0:17	0:21	1:30
	Mannen	0:16	0:24	0:23	2:08
7.2 <i>Sociale contacten</i>	Vrouwen	0:05	0:10	0:19	0:53
	Totaal	1:18	1:31	1:24	9:24
	Mannen	1:11	1:25	1:19	8:40
7.3 <i>Verzorging en hulp aan anderen</i>	Vrouwen	1:24	1:36	1:28	10:07
	Totaal	0:07	0:03	0:16	0:52
	Mannen	0:07	0:01	0:14	0:52
8 Vrije tijd	Vrouwen	0:06	0:05	0:18	0:51
	Totaal	4:53	4:49	5:28	34:44
	Mannen	5:16	5:23	5:38	37:19
8.1 <i>Hobby, spel en sport</i>	Vrouwen	4:32	4:20	5:18	32:16
	Totaal	0:32	0:23	0:36	3:36
	Mannen	0:29	0:20	0:34	3:19
8.1.1 <i>Hobby en spel</i>	Vrouwen	0:34	0:26	0:38	3:54
	Totaal	0:26	0:20	0:31	3:03
	Mannen	0:23	0:14	0:27	2:36
8.1.2 <i>Sport</i>	Vrouwen	0:30	0:25	0:35	3:30
	Totaal	0:05	0:03	0:05	0:33
	Mannen	0:06	0:05	0:07	0:43
8.2 <i>Recreatie</i>	Vrouwen	0:04	0:01	0:03	0:24
	Totaal	0:17	0:23	0:34	2:23
	Mannen	0:21	0:33	0:45	3:05
8.3 <i>Uitgaan, spektakel en cultuurparticipatie</i>	Vrouwen	0:13	0:15	0:23	1:42
	Totaal	0:03	0:14	0:11	0:40
	Mannen	0:05	0:24	0:13	1:00
8.3.1 <i>Uitgaan</i>	Vrouwen	0:02	0:06	0:08	0:22
	Totaal	0:01	0:02	0:00	0:05
	Mannen	0:02	0:06	0:08	0:22

opleidingsniveau en geslacht - vervolg

Participatiegraad			Gemiddelde duur per participant			Activiteiten
Weekdag	Zaterdag	Zondag	Weekdag	Zaterdag	Zondag	
10,91	9,41	0,00	1:09	1:12	0:00	
100,00	100,00	100,00	9:24	9:33	9:57	Slapen, rusten en ontspannen
100,00	100,00	100,00	9:13	9:09	10:03	
100,00	100,00	100,00	9:35	9:54	9:51	
100,00	100,00	100,00	8:35	8:38	9:04	<i>Slapen en rusten</i>
100,00	100,00	100,00	8:33	8:26	9:09	
100,00	100,00	100,00	8:38	8:48	8:59	
73,77	66,00	76,14	1:06	1:23	1:10	<i>Ontspannen en luieren</i>
69,85	56,53	81,72	0:58	1:15	1:06	
77,59	74,21	70,07	1:14	1:28	1:14	
2,96	0,86	0,20	1:39	0:30	2:30	Onderwijs en opleiding
3,38	0,00	0,39	1:00	0:00	2:30	
2,56	1,60	0,00	2:29	0:30	0:00	
0,81	0,00	0,00	1:31	0:00	0:00	<i>Onderwijs</i>
0,62	0,00	0,00	1:30	0:00	0:00	
0,99	0,00	0,00	1:32	0:00	0:00	
1,84	0,86	0,00	1:43	0:30	0:00	<i>Cursussen en opleiding</i>
1,65	0,00	0,00	0:56	0:00	0:00	
2,03	1,60	0,00	2:20	0:30	0:00	
0,61	0,00	0,20	0:48	0:00	2:30	<i>Pauzes i.v.m. onderwijs en opleiding</i>
1,11	0,00	0,39	0:49	0:00	2:30	
0,13	0,00	0,00	0:40	0:00	0:00	
85,51	80,11	89,44	1:51	2:19	2:14	Sociale activiteiten
83,21	82,68	89,57	1:54	2:14	2:09	
87,76	77,88	89,30	1:48	2:23	2:20	
10,07	16,74	24,43	1:44	1:40	1:26	<i>Deelnemen aan activiteiten</i>
14,71	23,24	20,96	1:50	1:44	1:48	
5,56	11,11	28,20	1:27	1:31	1:07	
81,67	77,28	83,30	1:35	1:58	1:40	<i>Sociale contacten</i>
76,23	80,06	80,56	1:33	1:47	1:38	
86,97	74,87	86,29	1:37	2:08	1:43	
10,13	6,00	11,13	1:04	0:57	2:21	<i>Verzorging en hulp aan anderen</i>
9,80	3,73	10,85	1:15	0:37	2:05	
10,45	7,97	11,43	0:54	1:05	2:37	
98,47	97,27	98,26	4:58	4:57	5:34	Vrije tijd
99,35	97,71	97,75	5:18	5:30	5:46	
97,61	96,89	98,81	4:38	4:28	5:21	
31,26	31,09	31,92	1:41	1:14	1:53	<i>Hobby, spel en sport</i>
26,78	29,49	30,67	1:48	1:07	1:51	
35,62	32,48	33,29	1:35	1:19	1:54	
26,20	25,37	24,47	1:41	1:19	2:05	Hobby en spel
23,05	21,97	22,18	1:40	1:06	2:02	
29,27	28,32	26,96	1:42	1:28	2:09	
7,23	5,72	8,85	1:09	0:50	1:00	Sport
5,58	7,52	9,69	1:48	1:11	1:14	
8,84	4,16	7,94	0:45	0:17	0:42	
20,56	20,04	33,02	1:23	1:55	1:44	<i>Recreatie</i>
23,02	25,51	39,49	1:33	2:08	1:54	
18,16	15,29	25,98	1:11	1:35	1:28	
2,18	8,82	12,70	2:21	2:43	1:24	<i>Uitgaan, spektakel en cultuurparticipatie</i>
2,72	14,72	16,85	2:49	2:41	1:17	
1,65	3,71	8,18	1:35	2:53	1:38	
0,29	0,63	0,79	3:50	4:10	0:20	Uitgaan

Tijdsbestedingonderzoek 1999

B.7 Tijdsbesteding van de Belgen (uitgezonderd studenten) naar leeftijd, 60 jaar en + en diploma hoger middelbaar onderwijs

Activiteiten	Geslacht	Gemiddelde duur per inwoner			
		Weekdag	Zaterdag	Zondag	Fictieve week
8.3.2 Spektakel en cultuurparticipatie	Mannen	0:01	0:03	0:00	0:10
	Vrouwen	0:00	0:00	0:00	0:00
	Totaal	0:02	0:13	0:10	0:35
8.4 Media	Mannen	0:03	0:20	0:13	0:49
	Vrouwen	0:02	0:06	0:08	0:22
	Totaal	4:02	3:49	4:07	28:05
8.4.1 Televisie en video	Mannen	4:21	4:07	4:06	29:56
	Vrouwen	3:43	3:33	4:09	26:19
	Totaal	2:58	2:53	3:09	20:52
8.4.2 Muziek	Mannen	3:04	3:00	3:09	21:27
	Vrouwen	2:52	2:48	3:10	20:19
	Totaal	0:08	0:05	0:10	0:53
8.4.3 Geschreven pers	Mannen	0:08	0:06	0:10	0:55
	Vrouwen	0:07	0:04	0:10	0:51
	Totaal	0:56	0:49	0:47	6:14
8.4.4 Nieuwe media	Mannen	1:08	1:01	0:46	7:24
	Vrouwen	0:44	0:39	0:49	5:06
	Totaal	0:01	0:02	0:01	0:06
9 Verplaatsingen	Mannen	0:02	0:00	0:01	0:10
	Vrouwen	0:00	0:03	0:00	0:03
	Totaal	1:06	1:08	1:10	7:48
9.1 Verplaatsingen voor kinderen	Mannen	1:17	1:24	1:15	9:06
	Vrouwen	0:55	0:54	1:05	6:33
	Totaal	0:00	0:00	0:00	0:02
9.2 Andere verplaatsingen	Mannen	0:00	0:00	0:00	0:02
	Vrouwen	0:00	0:00	0:00	0:02
	Totaal	1:06	1:08	1:10	7:46
	Mannen	1:17	1:24	1:15	9:04
	Vrouwen	0:55	0:54	1:05	6:32

opleidingsniveau en geslacht - vervolg en einde

Participatiegraad			Gemiddelde duur per participant			Activiteiten
Weekdag	Zaterdag	Zondag	Weekdag	Zaterdag	Zondag	
0,58	1,35	1,51	3:50	4:10	0:20	
0,00	0,00	0,00	0:00	0:00	0:00	
1,89	8,19	11,91	2:07	2:37	1:28	Spektakel en cultuurparticipatie
2,14	13,37	15,34	2:32	2:31	1:23	
1,65	3,71	8,18	1:35	2:53	1:38	
97,51	94,32	97,29	4:08	4:02	4:14	<i>Media</i>
99,35	95,56	97,75	4:22	4:18	4:12	
95,71	93,25	96,79	3:53	3:48	4:17	
94,02	90,40	87,68	3:09	3:12	3:36	Televisie en video
96,44	92,90	87,10	3:10	3:13	3:37	
91,66	88,24	88,31	3:08	3:10	3:35	
21,34	16,58	22,22	0:35	0:29	0:45	Muziek
23,95	16,70	23,47	0:33	0:35	0:42	
18,80	16,48	20,86	0:39	0:24	0:49	
70,20	63,17	58,84	1:19	1:17	1:20	Geschreven pers
75,57	74,08	60,18	1:29	1:22	1:16	
64,97	53,71	57,38	1:07	1:12	1:25	
1,72	1,29	1,14	0:47	2:04	1:02	Nieuwe media
3,48	1,22	2,18	0:47	0:40	1:02	
0,00	1,35	0,00	0:00	3:10	0:00	
75,76	76,76	71,76	1:27	1:29	1:38	Verplaatsingen
77,68	85,35	73,81	1:39	1:39	1:42	
73,90	69,32	69,53	1:14	1:18	1:33	
1,96	0,69	0,00	0:15	0:20	0:00	<i>Verplaatsingen voor kinderen</i>
2,62	0,00	0,00	0:13	0:00	0:00	
1,31	1,29	0,00	0:20	0:20	0:00	
75,54	76,76	71,76	1:27	1:28	1:38	<i>Andere verplaatsingen</i>
77,22	85,35	73,81	1:40	1:39	1:42	
73,90	69,32	69,53	1:14	1:17	1:33	

Tijdsbestedingonderzoek 1999

B.7 Tijdsbesteding van de Belgen (uitgezonderd studenten) naar leeftijd, 60 jaar en + en diploma hobo of universitair onderwijs

Activiteiten		Geslacht	Gemiddelde duur per inwoner			
			Weekdag	Zaterdag	Zondag	Fictieve week
1	Loonarbeid	Totaal	0:23	0:06	0:11	2:12
		Mannen	0:34	0:10	0:18	3:17
		Vrouwen	0:07	0:00	0:00	0:37
1.1	Werk	Totaal	0:23	0:06	0:10	2:11
		Mannen	0:34	0:10	0:17	3:16
		Vrouwen	0:07	0:00	0:00	0:37
1.2	Pauzes op het werk	Totaal	0:00	0:00	0:00	0:00
		Mannen	0:00	0:00	0:00	0:00
		Vrouwen	0:00	0:00	0:00	0:00
1.3	Activiteiten i.v.m. werkloosheid of zoeken naar werk	Totaal	0:00	0:00	0:00	0:00
		Mannen	0:00	0:00	0:01	0:01
		Vrouwen	0:00	0:00	0:00	0:00
2	Huishoudelijke en gezinstaken	Totaal	3:40	3:36	2:13	24:10
		Mannen	3:10	3:05	1:56	20:50
		Vrouwen	4:24	4:19	2:38	28:59
2.1	Huishouding	Totaal	2:23	2:09	1:50	15:52
		Mannen	1:39	1:30	1:29	11:15
		Vrouwen	3:26	3:02	2:22	22:34
2.2	Klusjes	Totaal	0:44	0:46	0:14	4:40
		Mannen	0:56	0:51	0:18	5:47
		Vrouwen	0:27	0:39	0:09	3:03
2.3	Aankopen en gebruik van diensten	Totaal	0:34	0:42	0:08	3:38
		Mannen	0:35	0:44	0:08	3:49
		Vrouwen	0:32	0:38	0:07	3:23
2.3.1	Aankopen	Totaal	0:27	0:37	0:07	2:57
		Mannen	0:27	0:37	0:07	3:01
		Vrouwen	0:26	0:36	0:06	2:51
2.3.2	Gebruik van diensten	Totaal	0:07	0:05	0:01	0:41
		Mannen	0:08	0:08	0:01	0:48
		Vrouwen	0:06	0:01	0:01	0:32
3	Verzorging en opvoeding van kinderen	Totaal	0:19	0:25	0:18	2:16
		Mannen	0:13	0:20	0:18	1:43
		Vrouwen	0:27	0:31	0:17	3:02
3.1	Verzorging van kinderen	Totaal	0:07	0:07	0:05	0:49
		Mannen	0:03	0:04	0:04	0:24
		Vrouwen	0:14	0:11	0:06	1:25
3.2	Opvoeding van kinderen	Totaal	0:11	0:17	0:13	1:27
		Mannen	0:10	0:16	0:14	1:20
		Vrouwen	0:13	0:20	0:11	1:37
4	Persoonlijke verzorging	Totaal	2:35	2:53	2:45	18:35
		Mannen	2:39	2:59	2:49	19:05
		Vrouwen	2:30	2:45	2:37	17:52
4.1	Eten en drinken	Totaal	1:38	1:58	1:57	12:04
		Mannen	1:44	2:09	2:05	12:52
		Vrouwen	1:29	1:43	1:44	10:53
4.2	Lichamelijke verzorging	Totaal	0:58	0:55	0:48	6:32
		Mannen	0:55	0:51	0:44	6:13
		Vrouwen	1:01	1:02	0:53	6:59
4.2.1	Wassen, aankleden, uitkleden	Totaal	0:48	0:51	0:47	5:36
		Mannen	0:47	0:47	0:44	5:24
		Vrouwen	0:49	0:56	0:52	5:54
4.2.2	Professionele verzorging	Totaal	0:10	0:05	0:00	0:56
		Mannen	0:09	0:04	0:00	0:49

opleidingsniveau en geslacht

Participatiegraad			Gemiddelde duur per participant			Activiteiten
Weekdag	Zaterdag	Zondag	Weekdag	Zaterdag	Zondag	
7,01	3,65	4,68	5:29	2:31	3:51	Loonarbeid
10,16	6,30	6,34	5:34	2:31	4:39	
2,46	0,00	2,16	5:01	0:00	0:18	
7,01	3,65	4,68	5:29	2:31	3:41	<i>Werk</i>
10,16	6,30	6,34	5:33	2:31	4:27	
2,46	0,00	2,16	5:01	0:00	0:18	
0,14	0,00	0,00	0:30	0:00	0:00	<i>Pauzes op het werk</i>
0,24	0,00	0,00	0:30	0:00	0:00	
0,00	0,00	0,00	0:00	0:00	0:00	
0,00	0,00	0,60	0:00	0:00	1:20	<i>Activiteiten i.v.m. werkloosheid of zoeken naar werk</i>
0,00	0,00	1,00	0:00	0:00	1:20	
0,00	0,00	0,00	0:00	0:00	0:00	
96,08	95,16	90,87	3:49	3:47	2:26	Huishoudelijke en gezinstaken
95,41	91,65	85,35	3:19	3:22	2:16	
97,05	100,00	99,30	4:32	4:19	2:39	
90,59	94,04	88,66	2:38	2:17	2:04	<i>Huishouding</i>
86,13	89,71	81,70	1:55	1:40	1:49	
97,05	100,00	99,30	3:32	3:02	2:23	
44,01	38,76	21,83	1:40	1:58	1:05	<i>Klusjes</i>
47,85	41,95	23,09	1:56	2:01	1:17	
38,44	34,36	19,91	1:10	1:54	0:44	
60,16	55,31	24,65	0:56	1:15	0:32	<i>Aankopen en gebruik van diensten</i>
61,89	56,38	22,37	0:57	1:19	0:38	
57,66	53,83	28,14	0:55	1:10	0:25	
52,22	51,17	22,45	0:51	1:12	0:30	<i>Aankopen</i>
53,63	52,09	20,28	0:51	1:10	0:35	
50,17	49,90	25,77	0:51	1:13	0:24	
20,67	10,93	3,86	0:34	0:46	0:27	<i>Gebruik van diensten</i>
21,12	13,76	4,46	0:37	0:57	0:28	
20,01	7,03	2,94	0:30	0:17	0:26	
22,47	21,78	19,58	1:23	1:53	1:30	Verzorging en opvoeding van kinderen
15,87	16,19	18,89	1:22	2:03	1:37	
32,03	29,48	20,64	1:24	1:45	1:20	
8,03	4,84	7,24	1:32	2:28	1:06	<i>Verzorging van kinderen</i>
4,46	4,16	7,63	1:08	1:47	0:56	
13,19	5,77	6,64	1:43	3:10	1:23	
17,44	19,97	15,13	1:05	1:27	1:25	<i>Opvoeding van kinderen</i>
12,99	13,83	15,51	1:17	1:52	1:31	
23,89	28,43	14,54	0:55	1:10	1:16	
100,00	100,00	100,00	2:35	2:53	2:45	Persoonlijke verzorging
100,00	100,00	100,00	2:39	2:59	2:49	
100,00	100,00	100,00	2:30	2:45	2:37	
100,00	100,00	99,15	1:38	1:58	1:58	<i>Eten en drinken</i>
100,00	100,00	98,60	1:44	2:09	2:07	
100,00	100,00	100,00	1:29	1:43	1:44	
97,74	98,03	96,72	0:59	0:56	0:49	<i>Lichamelijke verzorging</i>
97,00	97,22	95,95	0:57	0:52	0:46	
98,82	99,14	97,91	1:02	1:02	0:54	
97,60	98,03	96,72	0:49	0:52	0:49	<i>Wassen, aankleden, uitkleden</i>
96,76	97,22	95,95	0:48	0:48	0:46	
98,82	99,14	97,91	0:50	0:56	0:53	
18,84	7,22	1,07	0:54	1:03	0:23	<i>Professionele verzorging</i>
18,56	6,35	0,00	0:48	1:01	0:00	

Tijdsbestedingonderzoek 1999

B.7 Tijdsbesteding van de Belgen (uitgezonderd studenten) naar leeftijd, 60 jaar en + en diploma hobo of universitair onderwijs

Activiteiten	Geslacht	Gemiddelde duur per inwoner			
		Weekdag	Zaterdag	Zondag	Fictieve week
5 Slapen, rusten en ontspannen	Vrouwen	0:12	0:06	0:01	1:06
	Totaal	9:03	8:58	9:56	64:11
	Mannen	8:54	9:04	9:51	63:24
5.1 <i>Slapen en rusten</i>	Vrouwen	9:17	8:49	10:04	65:19
	Totaal	8:18	8:21	9:02	58:55
	Mannen	8:15	8:29	9:02	58:44
5.2 <i>Ontspannen en luieren</i>	Vrouwen	8:24	8:10	9:02	59:11
	Totaal	0:45	0:37	0:54	5:16
	Mannen	0:39	0:35	0:49	4:40
6 Onderwijs en opleiding	Vrouwen	0:53	0:39	1:02	6:09
	Totaal	0:09	0:08	0:02	0:55
	Mannen	0:12	0:10	0:04	1:13
6.1 <i>Onderwijs</i>	Vrouwen	0:05	0:04	0:00	0:31
	Totaal	0:02	0:01	0:02	0:14
	Mannen	0:02	0:00	0:03	0:14
6.2 <i>Cursussen en opleiding</i>	Vrouwen	0:03	0:01	0:00	0:14
	Totaal	0:07	0:07	0:00	0:41
	Mannen	0:09	0:10	0:01	0:58
6.3 <i>Pauzes i.v.m. onderwijs en opleiding</i>	Vrouwen	0:03	0:03	0:00	0:16
	Totaal	0:00	0:00	0:00	0:01
	Mannen	0:00	0:00	0:00	0:01
7 Sociale activiteiten	Vrouwen	0:00	0:00	0:00	0:00
	Totaal	1:36	1:55	2:09	12:06
	Mannen	1:39	2:01	2:08	12:25
7.1 <i>Deelnemen aan activiteiten</i>	Vrouwen	1:32	1:47	2:11	11:40
	Totaal	0:19	0:22	0:28	2:27
	Mannen	0:22	0:21	0:28	2:41
7.2 <i>Sociale contacten</i>	Vrouwen	0:15	0:25	0:27	2:06
	Totaal	1:11	1:27	1:24	8:48
	Mannen	1:11	1:35	1:20	8:47
7.3 <i>Verzorging en hulp aan anderen</i>	Vrouwen	1:13	1:17	1:31	8:51
	Totaal	0:06	0:06	0:17	0:51
	Mannen	0:06	0:06	0:20	0:57
8 Vrije tijd	Vrouwen	0:05	0:05	0:13	0:43
	Totaal	5:00	5:04	5:28	35:32
	Mannen	5:14	5:16	5:37	37:04
8.1 <i>Hobby, spel en sport</i>	Vrouwen	4:39	4:48	5:15	33:19
	Totaal	0:32	0:31	0:33	3:46
	Mannen	0:32	0:30	0:24	3:35
8.1.1 <i>Hobby en spel</i>	Vrouwen	0:33	0:31	0:46	4:02
	Totaal	0:25	0:23	0:29	2:59
	Mannen	0:23	0:23	0:19	2:35
8.1.2 <i>Sport</i>	Vrouwen	0:29	0:23	0:46	3:35
	Totaal	0:07	0:08	0:04	0:47
	Mannen	0:09	0:08	0:06	1:00
8.2 <i>Recreatie</i>	Vrouwen	0:04	0:08	0:01	0:27
	Totaal	0:16	0:31	0:34	2:24
	Mannen	0:18	0:34	0:43	2:47
8.3 <i>Uitgaan, spektakel en cultuurparticipatie</i>	Vrouwen	0:12	0:28	0:21	1:49
	Totaal	0:09	0:08	0:11	1:03
	Mannen	0:09	0:06	0:11	1:05
8.3.1 <i>Uitgaan</i>	Vrouwen	0:08	0:11	0:11	1:00
	Totaal	0:01	0:01	0:00	0:07
	Mannen	0:08	0:11	0:11	1:00

opleidingsniveau en geslacht - vervolg

Participatiegraad			Gemiddelde duur per participant			Activiteiten
Weekdag	Zaterdag	Zondag	Weekdag	Zaterdag	Zondag	
19,25	8,42	2,70	1:02	1:05	0:23	Slapen, rusten en ontspannen
100,00	100,00	100,00	9:03	8:58	9:56	
100,00	100,00	100,00	8:54	9:04	9:51	
100,00	100,00	100,00	9:17	8:49	10:04	<i>Slapen en rusten</i>
100,00	100,00	100,00	8:18	8:21	9:02	
100,00	100,00	100,00	8:15	8:29	9:02	<i>Ontspannen en luieren</i>
100,00	100,00	100,00	8:24	8:10	9:02	
70,26	60,32	73,13	1:04	1:01	1:14	
67,85	59,40	70,43	0:58	0:59	1:09	Onderwijs en opleiding
73,74	61,58	77,25	1:13	1:03	1:21	
6,21	5,99	2,42	2:27	2:10	1:32	
8,22	6,50	4,01	2:23	2:40	1:32	<i>Onderwijs</i>
3,29	5,29	0,00	2:40	1:18	0:00	
1,91	0,41	1,39	2:04	2:10	2:08	
2,56	0,00	2,29	1:29	0:00	2:08	<i>Cursussen en opleiding</i>
0,97	0,98	0,00	4:19	2:10	0:00	
3,88	5,58	1,04	2:50	2:10	0:45	
5,19	6,50	1,72	2:59	2:40	0:45	<i>Pauzes i.v.m. onderwijs en opleiding</i>
1,97	4,31	0,00	2:18	1:07	0:00	
0,58	0,00	0,00	0:22	0:00	0:00	
0,73	0,00	0,00	0:22	0:00	0:00	Sociale activiteiten
0,36	0,00	0,00	0:20	0:00	0:00	
86,95	86,17	93,96	1:51	2:14	2:17	
86,44	82,82	92,33	1:55	2:26	2:18	<i>Deelnemen aan activiteiten</i>
87,68	90,79	96,44	1:45	1:58	2:16	
16,54	21,21	33,38	1:57	1:45	1:23	
15,77	20,60	28,50	2:22	1:41	1:38	<i>Sociale contacten</i>
17,66	22,04	40,83	1:24	1:51	1:06	
81,34	79,74	86,93	1:28	1:49	1:37	
80,54	73,00	82,66	1:28	2:10	1:37	<i>Verzorging en hulp aan anderen</i>
82,51	89,03	93,44	1:28	1:26	1:37	
9,78	6,98	15,03	0:59	1:19	1:54	
10,65	5,45	16,33	0:59	1:42	2:00	Vrije tijd
8,53	9,08	13,04	0:58	1:00	1:42	
99,40	98,37	98,04	5:02	5:09	5:35	
99,26	98,21	97,60	5:17	5:22	5:45	<i>Hobby, spel en sport</i>
99,60	98,61	98,70	4:40	4:52	5:19	
33,85	35,12	30,54	1:36	1:27	1:48	
29,06	27,44	25,25	1:50	1:50	1:37	Hobby en spel
40,80	45,71	38,60	1:21	1:08	1:59	
26,13	26,22	26,88	1:37	1:28	1:49	
21,21	19,88	20,75	1:47	1:54	1:30	Sport
33,25	34,97	36,23	1:28	1:07	2:06	
11,40	10,13	3,66	1:02	1:15	1:42	
10,49	8,62	4,50	1:29	1:27	2:09	<i>Recreatie</i>
12,73	12,21	2,37	0:30	1:02	0:24	
20,00	30,24	33,18	1:18	1:43	1:42	
21,73	30,12	38,96	1:23	1:51	1:50	<i>Uitgaan, spektakel en cultuurparticipatie</i>
17,49	30,41	24,35	1:10	1:32	1:24	
5,61	5,46	10,93	2:34	2:35	1:42	
6,47	4,30	13,35	2:24	2:29	1:26	Uitgaan
4,35	7,05	7,25	2:54	2:40	2:28	
0,52	0,91	0,00	4:00	2:00	0:00	

Tijdsbestedingonderzoek 1999

B.7 Tijdsbesteding van de Belgen (uitgezonderd studenten) naar leeftijd, 60 jaar en + en diploma hobo of universitair onderwijs

Activiteiten	Geslacht	Gemiddelde duur per inwoner			
		Weekdag	Zaterdag	Zondag	Fictieve week
8.3.2 Spektakel en cultuurparticipatie	Mannen	0:02	0:02	0:00	0:12
	Vrouwen	0:00	0:00	0:00	0:00
	Totaal	0:07	0:07	0:11	0:55
8.4 Media	Mannen	0:07	0:05	0:11	0:53
	Vrouwen	0:08	0:11	0:11	0:59
	Totaal	4:03	3:54	4:10	28:20
8.4.1 Televisie en video	Mannen	4:15	4:06	4:18	29:38
	Vrouwen	3:46	3:38	3:58	26:28
	Totaal	2:29	2:34	2:46	17:43
8.4.2 Muziek	Mannen	2:22	2:32	2:47	17:09
	Vrouwen	2:38	2:35	2:45	18:32
	Totaal	0:10	0:11	0:18	1:21
8.4.3 Geschreven pers	Mannen	0:10	0:16	0:13	1:20
	Vrouwen	0:11	0:04	0:27	1:24
	Totaal	1:17	1:08	0:59	8:32
8.4.4 Nieuwe media	Mannen	1:32	1:15	1:08	10:02
	Vrouwen	0:56	0:58	0:45	6:22
	Totaal	0:07	0:02	0:07	0:44
9 Verplaatsingen	Mannen	0:11	0:02	0:10	1:07
	Vrouwen	0:02	0:01	0:01	0:10
	Totaal	1:19	1:02	1:04	8:39
9.1 Verplaatsingen voor kinderen	Mannen	1:30	1:02	1:05	9:34
	Vrouwen	1:03	1:02	1:02	7:18
	Totaal	0:02	0:00	0:00	0:13
9.2 Andere verplaatsingen	Mannen	0:03	0:00	0:00	0:16
	Vrouwen	0:01	0:01	0:00	0:08
	Totaal	1:16	1:01	1:04	8:26
	Mannen	1:26	1:01	1:05	9:18
	Vrouwen	1:01	1:01	1:02	7:10

opleidingsniveau en geslacht - vervolg en einde

Participatiegraad			Gemiddelde duur per participant			Activiteiten
Weekdag	Zaterdag	Zondag	Weekdag	Zaterdag	Zondag	
0,87	0,92	0,00	4:00	2:50	0:00	
0,00	0,90	0,00	0:00	0:50	0:00	
5,09	4,55	10,93	2:25	2:42	1:42	Spektakel en cultuurparticipatie
5,60	3,38	13,35	2:10	2:23	1:26	
4,35	6,15	7,25	2:54	2:56	2:28	
98,33	95,01	93,32	4:07	4:07	4:28	<i>Media</i>
98,30	94,75	91,90	4:19	4:20	4:41	
98,38	95,38	95,49	3:50	3:49	4:09	
86,90	83,67	84,26	2:51	3:04	3:17	Televisie en video
83,79	80,18	86,12	2:49	3:10	3:14	
91,41	88,49	81,42	2:53	2:56	3:23	
24,10	22,80	28,82	0:43	0:48	1:03	Muziek
22,99	27,79	24,06	0:44	0:58	0:53	
25,71	15,92	36,09	0:42	0:25	1:14	
79,66	74,05	60,36	1:37	1:32	1:37	Geschreven pers
84,20	77,25	65,14	1:49	1:38	1:44	
73,08	69,65	53,07	1:16	1:24	1:24	
5,87	3,20	5,03	2:02	0:48	2:11	Nieuwe media
8,58	3,51	7,50	2:08	1:01	2:19	
1,94	2,78	1,26	1:24	0:26	1:00	
81,59	80,66	73,91	1:36	1:16	1:26	Verplaatsingen
86,03	83,29	75,37	1:44	1:14	1:26	
75,17	77,05	71,69	1:23	1:20	1:27	
5,00	1,21	0,00	0:49	0:35	0:00	<i>Verplaatsingen voor kinderen</i>
4,09	0,53	0,00	1:19	0:20	0:00	
6,32	2,14	0,00	0:21	0:40	0:00	
81,32	80,66	73,91	1:34	1:16	1:26	<i>Andere verplaatsingen</i>
86,03	83,29	75,37	1:40	1:14	1:26	
74,49	77,05	71,69	1:22	1:19	1:27	

Informatie

Waar vindt u de informatie van het NIS ?

In vijf grote steden van het land heeft het publiek toegang tot:

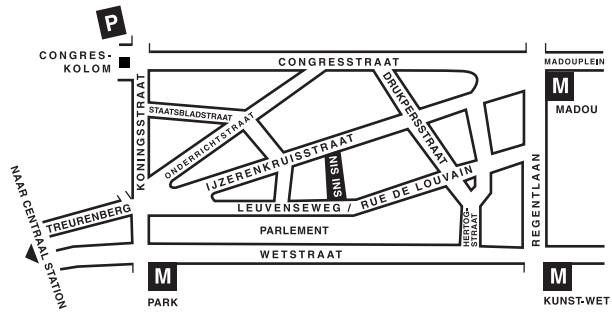
- ◇ Jaarboeken, gespecialiseerde publicaties en een selectie van diskettes en cd-rom's.
- ◇ Een leeszaal, waar men de publicaties van het NIS, andere ministeries en Belgische en internationale instellingen kan raadplegen.

Al onze bibliotheken zijn op werkdagen open van 9 tot 12 en van 13 tot 16 uur.

Brussel

Leuvenseweg 44, 1000 Brussel
tel. 02/548 63 65 – 02/548 63 66 fax 02/548 63 67
e-mail : info@statbel.mineco.fgov.be

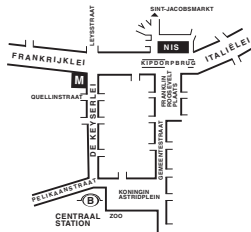
Trein (B) : Centraal Station of station Congres
Metro (M) : lijn 1A en 1B, station Park of Kunst-Wet
lijn 2, station Kunst-Wet of Madou
Tram-Bus : 92, 93, 94 halte Park
65, 66 halte Drukpersstraat
29, 63 halte Congres
Parking (P) : Administratief Centrum (betaalparking)



Antwerpen

Italiëlei 124 - bus 85, 2000 Antwerpen
tel. 03/229 07 00 fax 03/233 28 30
e-mail : info.antwerpen@statbel.mineco.fgov.be

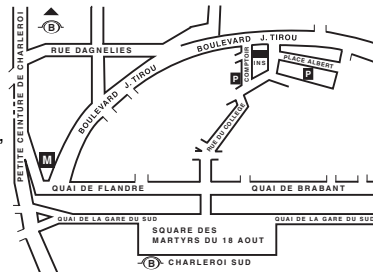
Trein (B) : Centraal Station
Metro (M) : halte Opera
Tram-Bus : vlakbij (Fr. Rooseveltplaats)



Charleroi

Centre Albert, place Albert 1er, 8ste verd., 6000 Charleroi
tel. 071/ 32 44 72 fax 071/ 32 44 71
e-mail : info.charleroi@statbel.mineco.fgov.be

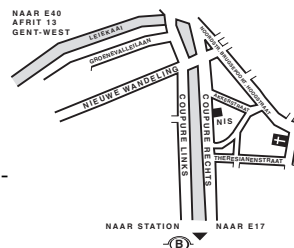
Trein (B) : Charleroi Sud, 10 min van het station (Place Buisset,
Rue du Collège, Rue de Marchienne)
Bus : halte Tirou
Autoweg : kleine ring van Charleroi - uitrit Gare du Sud
Parking (P) : betaalparking tegenover het NIS



Gent

Coupure rechts 620, 9000 Gent
tel. 09/267 27 00 fax 09/267 27 29
e-mail : info.gent@statbel.mineco.fgov.be

Trein (B) : Gent St.-Pieters
Tram-Bus : 40, 43 halte Theresianenstraat
Autoweg : gemakkelijk bereikbaar langs E40 (uitrit 13 -
Gent-West/Drongen)
Parking (P) : op de "Coupure Rechts"



Luik

Bd de la Sauvenière 73-75, 4000 Luik
tel. 04/223 84 11 fax 04/222 49 94
e-mail : info.liege@statbel.mineco.fgov.be

Trein (B) : station Guillemins of Palais
Tram-Bus : (Guillemins) 1 et 4 halte Sauvenière
Parking (P) : Neujean (op 20 m - zelfde straatkant)
Mercure (tegenover)



Het NIS verspreidt tal van producten die de Belgische socio-economische realiteit in cijfers weergeven.

Al deze producten, opgenomen in onze catalogus, kunt u verkrijgen in onze regionale centra of bij onze dienst documentatie - verkoop in Brussel. Onze catalogus wordt u op eenvoudige aanvraag toegestuurd. (zie adressen hiernaast) .

Een keuze uit onze gegevens en de lijst van onze publicaties vindt u eveneens op onze website: <http://statbel.fgov.be>

Samenleving : andere publicaties

Doodsoorzaken

Deze publicatie biedt informatie over het aantal sterfgevallen tijdens het referentiejaar, naar geslacht en leeftijdsgroep, volgens de initiële doodsoorzaak, of deze nu natuurlijk is of het gevolg van een uitwendige oorzaak. Deze gegevens worden gerangschikt volgens de "Internationale classificatie van ziekten" van de Wereldgezondheidsorganisatie. U vindt er eveneens informatie over de kindersterfte, de overlijdens van personen op bezoek in ons land en over de gevallen van gewelddadige dood, meer bepaald zelfmoord en sterfgevallen die juridisch als verdacht worden beschouwd. - Jaarlijks.

Huishoudbudgetonderzoek 1999

Het Huishoudbudgetonderzoek bepaalt het bestedingspatroon van de Belgische huishoudens. Elke maand worden door meer dan 300 huishoudens inkomsten en uitgaven opgetekend; het aantal huishoudens die in de loop van 1999 zijn opgevolgd bedraagt 3 745. De door deze huishoudens verstrekte gegevens worden geëxtrapoleerd naar de circa vier miljoen huishoudens die ons land rijk is. Deze statistieken zijn beschikbaar per gewest en voor het Rijk en leveren u informatie over het detail van de uitgaven per product en gebruikte dienst, uitgesplitst volgens de leeftijd van het gezinshoofd, het beroepsstatuut,... Deze gegevens zijn eveneens elektronisch beschikbaar.

Enkele andere publicaties

Algemene Publicaties

Regionaal Statistisch Jaarboek
Statistisch tijdschrift – *Maandelijks*
Weekbericht

Grondgebied en leefmilieu

Statistiek van de bodembezetting (diskette)
Overzicht milieustatistieken - *Jaarlijks*

Bevolking

Huishoudens en familiekernen – *Jaarlijks*
Totale bevolking op 1 januari - *Jaarlijks*
Sterftetafels - *Jaarlijks*

Economie en financiën

Verkoop van onroerende goederen – *Jaarlijks*

Landbouw

Land- en tuinbouwtelling op 15 mei - *Jaarlijks*

Industrie

Industriële productie en bouwbedrijf – *maandelijks*

Handel, diensten en vervoer

Maandelijkse vervoerstatistieken – *maandelijks*
Binnenlandse handel – *jaarlijks*



Eerste uitgave

Gedrukt door de
drukkerij van het NIS
B-1000 Brussel

Maart 2002