

Emploi du temps et loisirs
Enquête sur l'emploi du temps
1999

L'Institut national de statistique propose des informations impartiales à un prix abordable.

Les informations sont diffusées conformément à la loi, notamment pour ce qui concerne leur confidentialité.

Nous classons les statistiques en huit domaines :

Généralités	Économie et finances
Territoire et environnement	Agriculture et activités assimilées
Population	Industrie
Société	Services, commerce et transports

Tous droits de traduction, d'adaptation, de reproduction par tous procédés, y compris la photographie et le microfilm sont soumis à autorisation préalable de l'Institut national de statistique.

Toutefois, la citation de courts extraits, à titre explicatif ou justificatif, dans un article, un compte-rendu ou un livre, est autorisée moyennant indication claire et précise de la source.

Éditeur responsable : Hans D'Hondt



© 2002, INSTITUT NATIONAL DE STATISTIQUE *éditeur*

44, rue de Louvain - B-1000 Bruxelles

Emploi du temps et loisirs

Enquête sur l'emploi du temps 1999

Tome A :
selon la région, l'âge, le contexte et le sexe

Sommaire

Introduction	2
---------------------------	---

Tableaux A - Tailles d'échantillon

- Selon la région et le sexe	12
- Selon l'âge et le sexe	13
- Selon le niveau d'enseignement et le sexe	14
- Selon la situation d'emploi et le sexe	15
- Selon la situation familiale et le sexe	16
- Selon l'âge, le niveau d'éducation et le sexe	17

Tableaux B1 - Emploi du temps des Belges selon le sexe

- 12-95 ans	22
- 20-40 ans	58

Tableaux B2 - Emploi du temps des Belges (12-95 ans) selon la région et le sexe

- Région flamande	96
- Région wallonne	132
- Région de Bruxelles-Capitale	168

Tableaux B3 - Emploi du temps des Belges selon l'âge et le sexe

- 12-19 ans	206
- 20-29 ans	242
- 30-39 ans	278
- 40-49 ans	314
- 50-59 ans	350
- 60-69 ans	386
- 70 ans et +	422

Tableaux B8 - Emploi du temps des Belges dans différents contextes selon le sexe

- 12-95 ans	460
- 20-40 ans	466

Remarque :

Les tableaux B4 à B7 font l'objet d'une autre brochure sur l'emploi du temps selon le niveau d'instruction, la situation au regard de l'emploi, la situation familiale et le sexe.

Introduction

Résultats de l'enquête sur l'emploi du temps 1999

Ce volume regroupe et présente les résultats généraux de l'enquête nationale sur l'emploi du temps, qui s'est déroulée en Belgique du 3 décembre 1998 au 6 février 2000, sous forme de 39 tableaux, tant au niveau du pays que des régions (Région de Bruxelles-Capitale, Région flamande et Région wallonne).

1. Contexte

En 1996, sous l'impulsion d'Eurostat (l'Office statistique des Communautés européennes à Luxembourg), une dizaine de pays ont effectué une enquête-pilote en vue d'organiser, aux alentours de l'an 2000, une grande enquête européenne sur l'emploi du temps. Sur la base des enseignements fournis par ces enquêtes-pilotes, des directives en matière de méthodologie et de nomenclature ont été émises afin d'obtenir, dans un souci d'harmonisation, des résultats comparables pour tous les pays de l'Union européenne. Dans ses grandes lignes, la présente enquête sur l'emploi du temps s'est conformée aux recommandations d'Eurostat.

L'enquête sur l'emploi du temps est une investigation statistique sur la manière dont les diverses catégories de la population occupent leur temps. Pour ce faire, l'on a essayé de définir, le plus précisément possible, la durée des activités journalières. L'on a constitué un échantillon de ménages au sein desquels, à partir de 12 ans, chaque membre devait noter dans un agenda, de manière détaillée, son emploi du temps, en indiquant le début et la fin de chaque activité, et ce, durant un jour de semaine et un samedi ou dimanche.

Comme, d'après la saison, la nature et la durée des activités quotidiennes évoluent, voire diffèrent sensiblement selon qu'il s'agit de l'été ou de l'hiver, une telle enquête doit s'étendre de manière étale sur toute une année afin d'offrir de l'emploi du temps journalier une image conforme à la réalité.

L'enquête a pour but de permettre des analyses quantitatives de la vie quotidienne, tant globales (moyenne ou total du nombre d'heures consacrées aux activités professionnelles, aux tâches ménagères, ...) que spécifiques (emploi du temps des personnes d'âge avancé, des étudiants, ...). Ces analyses permettront de contribuer largement à la connaissance et à la gestion du temps et de l'espace des individus et des ménages privés en matière de durée et d'étalement du travail, de loisirs, de mobilité, d'intégration sociale, de vie sociale, de répartition des tâches ménagères, d'importance de la télévision, etc. Il est évident que l'organisation de telles enquêtes, tous les cinq ou dix ans, est d'une utilité inestimable pour l'étude de l'évolution de l'emploi du temps dans la société.

2. *Méthodologie*

2. 1. Description de la méthode de recherche

Depuis 1995, la Belgique organise de manière continue une enquête sur le budget des ménages. Celle-ci mesure la structure des dépenses des ménages belges et aide à déterminer les coefficients de pondération utilisés pour calculer l'indice des prix à la consommation. De juin 1995 à mai 1998, à l'occasion de trois enquêtes annuelles, les deux à trois mille ménages participants ont noté, pendant une année entière, leurs revenus et leurs dépenses, à l'exception des petites dépenses (inférieures à 1900 BEF en 1995-96, et à 1000 BEF en 1996-97 et 1997-98) qui, elles, n'étaient notées que pendant un mois. A partir de novembre 1998, le questionnement a été simplifié et les résultats calculés sur la base d'échantillons mensuels de quelque 350 ménages, soit quelque 4200 ménages par an. Cette simplification a permis à l'INS de joindre l'enquête sur l'emploi du temps à l'enquête sur le budget des ménages sans pour autant surcharger les ménages participants. En utilisant le même échantillon, il est également possible de relier la structure économique et financière des dépenses des ménages à leur emploi du temps.

L'enquête spécifique sur l'emploi du temps a eu lieu durant le mois qui suivait un mois de référence (c'est-à-dire le mois pendant lequel les ménages notaient leurs entrées et leurs sorties à l'intention de l'enquête sur le budget des ménages). Pendant ce mois de référence, l'on a collecté les principales caractéristiques des ménages à l'aide d'un questionnaire. Les ménages qui avaient accepté de coopérer jusqu'au bout à l'enquête sur le budget des ménages, étaient supposés faire pareil avec l'enquête sur l'emploi du temps. L'enquêteur qui suivait le ménage durant l'enquête sur le budget des ménages lui a communiqué, au cours du mois de référence, quels étaient les deux jours préétablis (un jour de semaine et un jour de week-end de la même semaine) pendant lesquels tous les membres du ménage devraient compléter les carnets relatifs à l'emploi du temps. Aux ménages furent attribués des jours différents de manière à couvrir uniformément l'année et les jours de la semaine. Tous les membres d'un ménage devaient compléter les carnets le même jour. En principe, des dérogations n'étaient pas accordées. Si, pour une quelconque raison, un ménage ne pouvait remplir les carnets les jours convenus, ceux-ci pouvaient être reportés à condition de garder les mêmes jours et à condition que tous les membres complètent les carnets le même jour. S'il a rempli correctement le carnet, chaque membre a reçu 1200 BEF. Le fait qu'un ou plusieurs membres du ménage n'eussent pas collaboré, ne remettait pas en cause le maintien des données des autres membres qui, eux, avaient coopéré. Contrairement à ce qui se passait dans l'enquête sur le budget des ménages, la participation à l'enquête sur l'emploi du temps était d'ordre individuel. Deux visites d'enquêteur étaient prévues pour accompagner l'enquête : l'une, peu de temps avant les deux jours en question, afin de compléter avec chaque membre du ménage un questionnaire individuel; l'autre, peu après, pour collecter les carnets et les soumettre, sur place, à un premier contrôle.

Le carnet est prévu pour les deux jours fixés. Chaque jour est fractionné en tranches de 10 minutes. A chaque fois, il est prévu une ligne pour décrire l'activité principale, l'activité secondaire et l'environnement familial (est-on seul ou avec d'autres : enfants du ménage, membres du ménage, tierces personnes). Si l'activité principale occupe plusieurs tranches de 10 minutes (en cas de sommeil ou de travail, par exemple), une accolade peut l'indiquer. Il

Enquête sur l'emploi du temps - 1999

est aussi demandé aux membres participants de ne pas omettre les déplacements et les moyens de transport utilisés à cet effet.

Les questionnaires individuels s'inspirent principalement des questions standardisées de l'enquête sur les forces de travail, qui ont surtout trait à l'activité professionnelle principale et éventuellement secondaire, à la recherche d'un (autre) travail, à la formation et au diplôme, à l'état de santé général et aux loisirs. Le questionnaire individuel comprend de plus un calendrier dans lequel sont indiquées les heures de travail pour chaque jour de la semaine concernée.

2. 2. Échantillonnage et extrapolation

2.2.1 Le plan de sondage (choix des ménages)

L'objectif de l'enquête était d'obtenir un échantillon de réponses valables, réparti de telle sorte sur les régions et les différents groupes de la population, qu'il garantisse une exactitude aussi homogène que possible des résultats.

C'est pourquoi il fallait tenir compte, d'une part, de la variance de variables importantes, qui était différente pour chaque groupe et avait été mesurée lors de la précédente enquête sur le budget des ménages, et, d'autre part, de la propension de chaque groupe à répondre différemment vu qu'il n'était pas obligatoire de collaborer à l'enquête sur le budget des ménages.

En pratique, avant que ne débute l'enquête sur le budget des ménages et pour une année entière, on a sélectionné, de manière aléatoire, à 420 reprises une unité géographique parmi l'ensemble de ces unités. Par unité géographique, l'on entend les communes telles qu'elles existaient avant les fusions, à l'exception de celles comptant moins de cent ménages. Une unité géographique peut être sélectionnée à plusieurs reprises. La probabilité est proportionnelle à la taille en termes de ménages de l'unité géographique. A chaque fois qu'une unité géographique est tirée, l'on sélectionne ensuite, de manière aléatoire, dans cette unité un nouveau groupe de ménages. Chaque mois, 35 groupes font l'objet d'une enquête (7 dans la Région de Bruxelles-Capitale, 16 en Région flamande et 12 en Région wallonne). Chaque groupe est composé de 13 ménages à Bruxelles et de 12 dans les Régions flamande et wallonne. Afin de disposer de suffisamment de ménages, l'enquête n'étant pas obligatoire, l'on contacte chaque mois 5000 ménages. Ceux-ci sont sélectionnés aléatoirement dans un échantillonnage de ménages extrait du Registre national. Les ménages, qui réagissent favorablement à la demande de participation, sont répartis en classes d'après le nombre de personnes qu'ils comptent (1, 2, 3, 4, 5 ou plus) et d'après le statut professionnel de la personne de référence (employé, ouvrier, indépendant, inactif de moins de 60 ans, inactif de 60 ans et plus). Dans chaque classe, l'on s'efforce d'avoir un nombre de ménages correspondant à la part relative de celle-ci dans la population totale de la région concernée. L'acceptation des ménages s'effectue dans l'ordre des réponses. Les ménages qui répondent, une fois complétée la classe à laquelle ils appartiennent, ne sont plus acceptés. Une seule lettre de rappel est envoyée aux ménages sélectionnés dans les communes où l'objectif de 13 ou 12 ménages (par groupe) n'a pas été atteint.

2.2.2 L'extrapolation

En fin de compte, sont restés 8382 individus répartis dans 4275 ménages dont les résultats bruts étaient utilisables pour calculer l'emploi du temps. Au sujet de ces individus, nous disposons, en ce qui concerne un jour de semaine et un jour de week-end, du détail de leur emploi du temps, à savoir la nature de leur activité principale (et secondaire, le cas échéant), le lieu d'activité, le moyen de transport utilisé (en cas de déplacement), et la présence d'autres individus. Le lieu d'activité a été ajouté par après par les codeurs suivant les recommandations d'Eurostat. L'activité secondaire n'a pu être traitée, les données étant par trop lacunaires. C'est pourquoi, dorénavant, lorsque nous parlerons d'activité nous entendrons par là activité principale. Chaque individu (au travail) tenait de plus un calendrier de travail.

Le présent sondage n'est pas l'exact reflet de la population entière. Il y a un lien entre le décrochage de certains ménages et individus et le groupe de la population auquel ils appartiennent. Pour neutraliser l'effet de cette distorsion sur les résultats, l'on a stratifié a posteriori sondage et population. Les individus ont été répartis d'après les critères suivants :

- *région* : Région de Bruxelles-Capitale, Région flamande, Région wallonne;
- *sexe*;
- *âge* : 12-14, 15-19, 20-24, 25-29, 30-34, 35-39, 40-44, 45-49, 50-54, 55-59, 60-64, 65-69, 70-75, >75 ans;
- *niveau d'enseignement* : enseignement primaire ou sans diplôme, enseignement secondaire inférieur, enseignement secondaire supérieur, enseignement supérieur non universitaire, diplôme universitaire.

Sur la base de ces critères on peut distinguer 420 (3 x 2 x 14 x 5) groupes (cellules ou post-strates). Comme certaines d'entre elles ne comptaient pas assez d'individus pour fournir des résultats suffisamment fiables, on les a incorporés dans des cellules adjacentes de façon à en former 381.¹ Pour chaque cellule, l'on a calculé un coefficient de pondération u_c , égal au rapport entre le pourcentage d'individus dans la population et le pourcentage d'individus dans l'échantillon réalisé (de ménages répondants et utilisables) :

$$u_c = \left(\frac{N_c}{N} \right) / \left(\frac{m_c}{m} \right) = \frac{N_c}{m_c} \frac{m}{N}, \quad [1]$$

$c=1, \dots, 381$ étant la numérotation de la cellule; m_c = le nombre d'individus répondants et utilisables dans la cellule c ; N_c = le nombre total d'individus dans la population de la cellule c ; m = la somme de tous les m_c ; et N = la somme de tous les N_c . Moins un groupe démographique (cellule) est disposé à collaborer, plus ce facteur est élevé.

Les données ont été collectées du 3 décembre 1998 au 6 février 2000. Cela signifie que c'est durant les mois de décembre et de janvier que, proportionnellement, ont eu lieu le plus de consignations. Comme il est important de garantir un étalement régulier sur l'année, l'on a calculé un second coefficient de pondération v_t , égal au rapport entre la présence effective d'un mois dans l'année (= 1/12) et le taux d'individus de l'échantillon qui, dans un mois précis, ont rempli leurs carnets :

¹ Voir la note sur la pondération (Vandeweyer *et al*, 2002).

Enquête sur l'emploi du temps - 1999

$$v_t = \left(\frac{1}{12} \right) / \left(\frac{m'_t}{m} \right) = \frac{m}{12m'_t}, \quad [2]$$

$t=1, \dots, 12$ étant la numérotation des mois; m'_t = le nombre d'individus répondants et utilisables dans le mois t , et m étant défini comme ci-dessus.

A chaque membre i d'un ménage utilisable dans une cellule c , ayant complété son carnet personnel durant le mois t , est attribué un coefficient de pondération individuel w_i , qui est le produit du premier facteur de pondération u_c de la cellule c et du second facteur de pondération v_t :

$$w_i = u_c v_t. \quad [3]$$

En multipliant les durées relevées et ces coefficients, l'on peut quelque peu neutraliser la distorsion créée par les différences dues à la volonté ou non de coopérer de façon à ce que chaque répondant puisse recevoir, dans chacun des 381 groupes, son juste poids. Les coefficients de pondération varient ainsi de 0,8 (femmes de la Région de Bruxelles-Capitale, de 70 à 74 ans, ayant un diplôme de l'enseignement supérieur non universitaire, qui ont rempli leur carnet en décembre) à 7,38 (femmes en Flandre, de plus de 75 ans, ayant au plus un diplôme de l'enseignement primaire, qui ont complété leur carnet en juillet).²

Les coefficients de pondération permettent de calculer une la "taille de l'échantillon corrigée" pour chaque groupe de la population (ou "domaine", en particulier les cellules ou post-strates). Une telle taille de l'échantillon corrigée, \hat{m}_g , pour une groupe de la population g , est définie comme la somme des coefficients de pondération pour tous les répondants du groupe :

$$\hat{m}_g = \sum_i w_i, \quad [4]$$

dans laquelle la sommation se fait sur tous les répondants i dans le groupe démographique g . Les tailles d'échantillon réalisées m_g et les tailles d'échantillon corrigées \hat{m}_g sont données dans les tableaux A, pour divers groupes de la population g , qui sont aussi utilisées dans les tableaux B1-B8. En tenant compte dans le schéma de pondération du facteur d'ajustement dans le temps v_t , les \hat{m}_g ne sont pas faciles à interpréter³. Ils sont pourtant souvent utilisés dans la littérature sur l'emploi du temps. La principale caractéristique de \hat{m}_g est que les rapports entre ces tailles de l'échantillon corrigées reflètent mieux les rapports correspondants au sein de la population. Il est, en outre, facile de comparer les chiffres absolus m_g et \hat{m}_g , sans qu'il soit nécessaire de les convertir en taux.

² Voir la note sur la pondération (Vandeweyer *et al*, 2002).

³ Un commentaire plus détaillé se trouve dans la note sur la pondération (Vandeweyer *et al*, 2002).

2. 3. Présentation des résultats

Dans la présente publication, les résultats de l'enquête sur l'emploi du temps se retrouvent dans les tableaux B1-B8.

Les activités (rappelons qu'il ne s'agit que des activités principales) sont classifiées selon une nomenclature précise, comportant de grandes catégories, des sous-catégories,.... et, pour conclure, des catégories élémentaires (n'incluant éventuellement qu'une seule activité). Les (271) activités sont regroupées en 9 grandes catégories, désignées par un code à un chiffre. Ces grandes catégories sont :

1. emploi
2. tâches ménagères
3. soins et éducation des enfants
4. soins personnels
5. sommeil et repos
6. enseignement et formation
7. activités sociales
8. loisirs
9. déplacements

Ces grandes catégories sont ensuite subdivisées hiérarchiquement en sous-catégories ou rubriques plus détaillées comme le montre l'exemple suivant :

Exemple du système hiérarchique de codage :

- 2 tâches ménagères et familiales
 - 2.1 tâches ménagères
 - 2.2 tâches diverses
 - 2.3 achats et utilisation de services
 - 2.3.1 achats
 - 2.3.2 utilisation de services
- etc.

Cette nomenclature est respectée dans chacun des tableaux B1-B8.

Les résultats des durées sont exprimés en heures et minutes consacrées à une activité précise (ou aux activités d'une rubrique) ou passées dans un contexte précis. Sous chaque rubrique est donnée la durée pour les femmes, les hommes, et les femmes et les hommes ensemble, en faisant la distinction entre jour de semaine, samedi et dimanche. Ceci vaut aussi pour le degré de participation exprimé en taux. Pour chaque rubrique d'activités dans la nomenclature, nous avons défini des estimations pour trois paramètres ou mesures en matière d'emploi du temps, à chaque fois pour un large éventail de groupes de la population, ce qui permet d'évaluer les variations dans le modèle d'emploi du temps dans les différents groupes de la population. Ces paramètres sont :

- la durée moyenne, \bar{d}_a , par habitant, consacrée aux activités dans la rubrique a ; la formule d'estimation est :

Enquête sur l'emploi du temps - 1999

$$\hat{d}_a = \frac{\sum_i w_i d_{ai}}{\sum_i w_i}. \quad [5]$$

w_i étant le coefficient de pondération pour le répondant i ,

d_{ai} étant le temps enregistré, consacré aux activités dans la rubrique a , par le répondant i .

Les sommations concernent tous les répondants i dans le groupe de la population considéré⁴.

- le degré de participation, p_a , pour la rubrique a , étant le pourcentage d'habitants exerçant au moins une des activités de la rubrique a , avec la formule d'estimation :

$$\hat{p}_a = \frac{\sum_{i|d_{ai}>0} w_i}{\sum_i w_i} \times 100. \quad [6]$$

avec des notations comme ci-dessus. Ici aussi, la sommation dans le dénominateur concerne tous les répondants i (dans le groupe démographique concerné), alors que la sommation dans le numérateur se limite à tous les répondants i (dans le même groupe de la population) qui ont effectivement exercé une activité à la rubrique a (c'est-à-dire pour lesquels la durée observée d_{ai} est strictement positive).

- la durée moyenne, \bar{d}_{ap} , par participant, consacrée aux activités à la rubrique a ; la formule d'estimation est :

$$\hat{d}_{ap} = \frac{\sum_{i|d_{ai}>0} w_i d_{ai}}{\sum_{i|d_{ai}>0} w_i} = \frac{\sum_{i|d_{ai}>0} w_i d_{ai}}{\sum_i w_i}. \quad [7]$$

Rappelons que les numérateurs en [5] et [6], commentés ci-dessus, sont des tailles d'échantillon corrigés.

Ces trois estimateurs ne sont pas indépendants l'un de l'autre : de chaque ensemble de 2 estimateurs, il est possible de déduire le troisième. C'est ainsi que nous avons par exemple :

$$\hat{d}_a = \frac{\hat{p}_a}{100} \hat{d}_{ap} \quad \text{et} \quad \hat{d}_{ap} = \frac{100}{\hat{p}_a} \hat{d}_a. \quad [8]$$

Nous pouvons l'illustrer au moyen de quelques exemples avec des chiffres tirés du tableau B.1 (Belgique, 12-95 ans). La durée moyenne par habitant (de 12 à 95 ans) de l'activité 'sommeil' (rubrique 5) est de 8 h 47 un jour de semaine moyen. Tout un chacun dort, ce qui

⁴ Afin de ne pas alourdir la notation, l'on n'a pas ajouté l'indice du groupe de la population.

s'exprime par un degré de participation estimé à pratiquement 100 % (99,96 % pour être précis); en d'autres termes, chacun participe à l'activité 'sommeil'. En conséquence, en ce qui concerne cette activité, il n'y a pas de différence entre les durées moyennes estimées par habitant et par participant. L'activité 'emploi' (rubrique 1), par contre, n'est pas exercée par tout le monde. Un jour de semaine moyen, 36,62 % de la population est 'au travail'. Dans ce cas, la durée moyenne estimée par habitant est de 2 h 38. Cela paraît peu, mais ce chiffre est une moyenne pour toute la population, y compris ceux qui ne travaillent pas. Si nous voulons savoir combien de temps les travailleurs consacrent, en moyenne, par jour à l'activité 'emploi', nous devons considérer la durée moyenne estimée par participant : celle-ci est de 7 h 11. Nous obtenons grâce aux relations [8] : $7 \text{ h } 11 = 100 \times (2 \text{ h } 38 / 36,62)$, ou $2 \text{ h } 38 = (7 \text{ h } 11 \times 36,62) / 100$.

Ces relations [8] permettent aussi de voir qu'une augmentation de la durée moyenne par habitant peut être due au fait qu'il y a eu plus de personnes qui ont exercé cette activité (degré de participation plus élevée) ou que les participants ont, en moyenne, consacré plus de temps à cette activité, ou aux deux facteurs à la fois.

2. 4. Remarques

Le schéma de pondération examiné ci-dessus a été comparé à d'autres schémas et l'on a évalué, au niveau du ménage, la représentativité de l'échantillon en résultant, pondéré par les caractéristiques individuelles et le mois. C'est ainsi, par exemple, qu'on a évalué un échantillonnage pondéré par les caractéristiques des ménages.

Pour plus d'informations : Vandeweyer J., Glorieux I. et Vanderhoeft C. : Weighting the Belgian time use survey, *Statistics Belgium Working Paper*, 2002 (en préparation).

Tailles d'échantillon

Enquête emploi du temps 1999

A.1 Tailles d'échantillon selon la région et le sexe

Belgique

<i>Effectifs non corrigés</i>	Jour de semaine			Samedi			Dimanche		
	Total	Hommes	Femmes	Total	Hommes	Femmes	Total	Hommes	Femmes
	Belgique	8 382	4 074	4 308	4 029	1 962	2 067	4 353	2 112
Région de Bruxelles-Capitale	1 424	663	761	686	319	367	738	344	394
Région flamande	4 018	1 993	2 025	1 930	961	969	2 088	1 032	1 056
Région wallonne	2 940	1 418	1 522	1 413	682	731	1 527	736	791

<i>Effectifs corrigés</i>	Jour de semaine			Samedi			Dimanche		
	Total	Hommes	Femmes	Total	Hommes	Femmes	Total	Hommes	Femmes
	Belgique	8 385,7	4 076,8	4 308,9	3 973,5	1 939,1	2 034,5	4 412,2	2 137,8
Région de Bruxelles-Capitale	763,9	358,6	405,3	367,9	169,0	198,9	396,0	189,6	206,3
Région flamande	4 905,5	2 413,9	2 491,6	2 321,1	1 156,8	1 164,4	2 584,4	1 257,1	1 327,2
Région wallonne	2 716,3	1 304,3	1 412,1	1 284,5	613,3	671,2	1 431,9	691,0	740,9

A.2 Tailles d'échantillon selon le groupe d'âges et le sexe

Belgique

<i>Effectifs non corrigés</i>	Jour de semaine			Samedi			Dimanche		
	Total	Hommes	Femmes	Total	Hommes	Femmes	Total	Hommes	Femmes
	De 12 à 95 ans	8 382	4074	4308	4 029	1962	2067	4 353	2112
De 12 à 19 ans	1 146	583	563	498	255	243	648	328	320
De 20 à 29 ans	1 239	587	652	620	283	337	619	304	315
De 30 à 39 ans	1 873	879	994	948	449	499	925	430	495
De 40 à 49 ans	1 584	823	761	725	389	336	859	434	425
De 50 à 59 ans	976	472	504	457	222	235	519	250	269
De 60 à 69 ans	902	424	478	467	219	248	435	205	230
70 ans et plus	662	306	356	314	145	169	348	161	187

<i>Effectifs corrigés</i>	Jour de semaine			Samedi			Dimanche		
	Total	Hommes	Femmes	Total	Hommes	Femmes	Total	Hommes	Femmes
	De 12 à 95 ans	8 385,7	4 076,8	4 308,9	3 973,5	1 939,1	2 034,5	4 412,2	2 137,8
De 12 à 19 ans	1 134,3	591,0	543,3	496,1	260,2	235,9	638,2	330,8	307,4
De 20 à 29 ans	1 246,9	627,9	618,9	614,5	297,3	317,2	632,4	330,7	301,7
De 30 à 39 ans	1 487,9	760,9	727,0	737,1	379,0	358,2	750,7	382,0	368,8
De 40 à 49 ans	1 362,9	687,5	675,4	616,7	328,8	288,0	746,1	358,7	387,5
De 50 à 59 ans	1 074,2	533,0	541,1	493,8	243,5	250,3	580,4	289,6	290,8
De 60 à 69 ans	992,4	465,0	527,3	514,5	243,7	270,8	477,9	221,4	256,5
70 ans et plus	1 087,3	411,4	675,8	500,8	186,7	314,1	586,4	224,7	361,7

Enquête emploi du temps 1999

A.3 Tailles d'échantillon selon le niveau d'enseignement et le sexe Belgique

<i>Effectifs non corrigés</i>	Jour de semaine			Samedi			Dimanche		
	Total	Hommes	Femmes	Total	Hommes	Femmes	Total	Hommes	Femmes
Total	8 382	4 074	4 308	4 029	1 962	2 067	4 353	2 112	2 241
Primaire / sans diplôme	1 628	765	863	727	338	389	901	427	474
Secondaire inférieur	1 705	824	881	806	402	404	899	422	477
Secondaire supérieur	2 168	1 057	1 111	1 060	509	551	1 108	548	560
Supérieur non universitaire ou universitaire	2 869	1 418	1 451	1 429	707	722	1 440	711	729
Inconnu	12	10	2	7	6	1	5	4	1

<i>Effectifs corrigés</i>	Jour de semaine			Samedi			Dimanche		
	Total	Hommes	Femmes	Total	Hommes	Femmes	Total	Hommes	Femmes
Total	8 385,7	4 076,8	4 308,9	3 973,5	1 939,1	2 034,5	4 412,2	2 137,8	2 274,4
Primaire / sans diplôme	2 598,5	1 154,2	1 444,3	1 170,4	513,3	657,1	1 428,1	640,9	787,2
Secondaire inférieur	1 965,1	999,2	965,9	941,8	501,2	440,6	1 023,3	498,0	525,3
Secondaire supérieur	2 285,3	1 160,0	1 125,3	1 112,5	550,9	561,6	1 172,8	609,1	563,7
Supérieur non universitaire ou universitaire	1 525,3	753,6	771,8	742,5	368,0	374,6	782,8	385,6	397,2
Inconnu	11,5	9,8	1,7	6,3	5,6	0,6	5,3	4,2	1,1

<i>Effectifs corrigés, sans étudiants</i>	Jour de semaine			Samedi			Dimanche		
	Total	Hommes	Femmes	Total	Hommes	Femmes	Total	Hommes	Femmes
Total	7 003,4	3 356,3	3 647,2	3 368,3	1 630,5	1 737,7	3 635,2	1 725,8	1 909,4
Primaire / sans diplôme	1 985,4	825,9	1 159,5	908,4	372,2	536,2	1 077,0	453,7	623,3
Secondaire inférieur	1 575,1	797,3	777,8	777,3	417,5	359,8	797,8	379,8	418,0
Secondaire supérieur	1 946,8	994,3	952,5	953,3	479,2	474,2	993,5	515,2	478,4
Supérieur non universitaire ou universitaire	1 490,4	734,7	755,7	727,6	360,7	366,9	762,7	374,0	388,8
Inconnu	5,8	4,1	1,7	1,6	1,0	0,6	4,2	3,2	1,1

A.4 Tailles d'échantillon selon la situation d'emploi et le sexe

Belgique

<i>Effectifs non corrigés</i>	Jour de semaine			Samedi			Dimanche		
	Total	Hommes	Femmes	Total	Hommes	Femmes	Total	Hommes	Femmes
Total	8382	4074	4308	4 029	1962	2067	4 353	2112	2241
Travailleurs à temps plein	3506	2189	1317	1 734	1079	655	1 772	1110	662
Travailleurs à temps partiel	747	103	644	355	53	302	392	50	342
Sans emploi	1303	330	973	617	148	469	686	182	504
Pensionnés	1402	728	674	694	366	328	708	362	346
Ecoliers, étudiants	1367	692	675	601	299	302	766	393	373
Inconnu	57	32	25	28	17	11	29	15	14

<i>Effectifs corrigés</i>	Jour de semaine			Samedi			Dimanche		
	Total	Hommes	Femmes	Total	Hommes	Femmes	Total	Hommes	Femmes
Total	8 385,7	4 076,8	4 308,9	3 973,5	1 939,1	2 034,5	4 412,2	2 137,8	2 274,4
Travailleurs à temps plein	2 957,3	1 969,7	987,6	1 439,6	962,0	477,5	1 517,7	1 007,7	510,1
Travailleurs à temps partiel	655,7	92,1	563,6	305,3	46,3	259,1	350,4	45,8	304,6
Sans emploi	1 493,1	374,9	1 118,2	689,6	163,0	526,5	803,5	211,9	591,6
Pensionnés	1 852,8	890,7	962,0	913,1	444,1	469,1	939,7	446,7	493,0
Ecoliers, étudiants	1 382,3	720,5	661,7	605,3	308,5	296,7	777,0	412,0	365,0
Inconnu	44,6	28,8	15,8	20,7	15,1	5,6	23,9	13,7	10,2

Enquête emploi du temps 1999

A.5 Tailles d'échantillon selon la situation familiale et le sexe

Belgique

<i>Effectifs non corrigés</i>	Jour de semaine			Samedi			Dimanche		
	Total	Hommes	Femmes	Total	Hommes	Femmes	Total	Hommes	Femmes
	Total	8382	4074	4308	4 029	1962	2067	4 353	2112
Personne avec partenaire et enfant(s) cohabitant(s) de 16 ans ou moins	2784	1390	1394	1 330	664	666	1 454	726	728
Personne avec partenaire sans enfants	1867	941	926	888	449	439	979	492	487
Isolé sans enfants	1437	651	786	775	360	415	662	291	371
Jeune de moins de 26 ans cohabitant chez le(s) parent(s)	1504	784	720	670	342	328	834	442	392
Autre	790	308	482	366	147	219	424	161	263

<i>Effectifs corrigés</i>	Jour de semaine			Samedi			Dimanche		
	Total	Hommes	Femmes	Total	Hommes	Femmes	Total	Hommes	Femmes
	Total	8 385,7	4 076,8	4 308,9	3 973,5	1 939,1	2 034,5	4 412,2	2 137,8
Personne avec partenaire et enfant(s) cohabitant(s) de 16 ans ou moins	2 396,6	1 217,6	1 179,0	1 125,3	575,3	549,9	1 271,4	642,3	629,1
Personne avec partenaire sans enfants	2 076,4	1 020,8	1 055,6	959,5	472,8	486,7	1 116,9	548,0	568,9
Isolé sans enfants	1 569,1	709,0	860,1	818,9	391,4	427,5	750,2	317,6	432,6
Jeune de moins de 26 ans cohabitant chez le(s) parent(s)	1 537,0	822,0	715,0	681,6	353,8	327,8	855,5	468,3	387,2
Autre	806,5	307,3	499,2	388,3	145,7	242,6	418,3	161,7	256,6

A.6 Tailles d'échantillon selon l'âge, le niveau d'éducation et le sexe
 Belgique

<i>Effectifs non corrigés</i>	Jour de semaine			Samedi			Dimanche		
	Total	Hommes	Femmes	Total	Hommes	Femmes	Total	Hommes	Femmes
Total	8 382	4 074	4 308	4 029	1 962	2 067	4 353	2 112	2 241
Primaire / sans diplôme De 20 à 39 ans	197	102	95	86	44	42	111	58	53
Primaire / sans diplôme De 40 à 59 ans	396	193	203	178	82	96	218	111	107
Primaire / sans diplôme 60 ans et plus	503	202	301	235	95	140	268	107	161
Secondaire inférieur De 20 à 39 ans	377	188	189	177	93	84	200	95	105
Secondaire inférieur De 40 à 59 ans	506	243	263	244	122	122	262	121	141
Secondaire inférieur 60 ans et plus	391	170	221	201	92	109	190	78	112
Secondaire supérieur De 20 à 39 ans	1 033	496	537	516	238	278	517	258	259
Secondaire supérieur De 40 à 59 ans	649	322	327	306	158	148	343	164	179
Secondaire supérieur 60 ans et plus	313	156	157	158	76	82	155	80	75
Supérieur non universitaire ou universitaire De 20 à 39 ans	1 504	679	825	788	356	432	716	323	393
Supérieur non universitaire ou universitaire De 40 à 59 ans	1 006	535	471	454	249	205	552	286	266
Supérieur non universitaire ou universitaire 60 ans et plus	355	201	154	186	101	85	169	100	69
Inconnu	1 152	587	565	500	256	244	652	331	321

Enquête emploi du temps 1999

A.6 Tailles d'échantillon selon l'âge, le niveau d'éducation et le sexe - suite

Belgique

<i>Effectifs corrigés</i>	Jour de semaine			Samedi			Dimanche		
	Total	Hommes	Femmes	Total	Hommes	Femmes	Total	Hommes	Femmes
Total	8 385,7	4 076,8	4 308,9	3 973,5	1 939,1	2 034,5	4 412,2	2 137,8	2 274,4
Primaire / sans diplôme De 20 à 39 ans	230,0	111,6	118,4	98,5	48,3	50,2	131,5	63,3	68,2
Primaire / sans diplôme De 40 à 59 ans	601,0	279,1	321,9	262,8	118,0	144,8	338,2	161,1	177,2
Primaire / sans diplôme 60 ans et plus	1 158,1	434,2	723,9	548,8	205,9	342,9	609,3	228,3	381,0
Secondaire inférieur De 20 à 39 ans	550,4	319,6	230,8	262,2	156,2	105,9	288,2	163,3	124,9
Secondaire inférieur De 40 à 59 ans	617,4	311,8	305,7	294,7	160,3	134,4	322,7	151,5	171,3
Secondaire inférieur 60 ans et plus	422,0	177,6	244,5	219,1	99,2	119,9	202,9	78,3	124,6
Secondaire supérieur De 20 à 39 ans	1 161,5	602,8	558,7	581,8	288,3	293,5	579,6	314,5	265,2
Secondaire supérieur De 40 à 59 ans	668,3	338,1	330,2	312,0	162,5	149,4	356,4	175,6	180,8
Secondaire supérieur 60 ans et plus	313,8	154,8	159,0	153,5	71,2	82,2	160,3	83,6	76,8
Supérieur non universitaire ou universitaire De 20 à 39 ans	791,9	353,9	438,0	408,1	182,4	225,7	383,8	171,5	212,3
Supérieur non universitaire ou universitaire De 40 à 59 ans	547,2	289,5	257,7	241,0	131,4	109,7	306,1	158,1	148,0
Supérieur non universitaire ou universitaire 60 ans et plus	183,8	108,8	75,1	93,3	54,0	39,2	90,6	54,7	35,8
Inconnu	1 140,1	595,1	545,0	497,7	261,1	236,5	642,4	334,0	308,5

A.6 Tailles d'échantillon selon l'âge, le niveau d'éducation et le sexe - suite et fin

Belgique

<i>E ffectifs corrigés, sans étudiants</i>	Jour de semaine			Samedi			Dimanche		
	Total	Hommes	Femmes	Total	Hommes	Femmes	Total	Hommes	Femmes
Total	7 003,4	3 356,3	3 647,2	3 368,3	1 630,5	1 737,7	3 635,2	1 725,8	1 909,4
Primaire / sans diplôme De 20 à 39 ans	226,8	111,6	115,2	96,8	48,3	48,5	130,0	63,3	66,7
Primaire / sans diplôme De 40 à 59 ans	601,0	279,1	321,9	262,8	118,0	144,8	338,2	161,1	177,2
Primaire / sans diplôme 60 ans et plus	1 156,0	434,2	721,8	548,8	205,9	342,9	607,1	228,3	378,8
Secondaire inférieur De 20 à 39 ans	528,5	301,1	227,4	259,1	153,2	105,9	269,4	148,0	121,5
Secondaire inférieur De 40 à 59 ans	617,4	311,8	305,7	294,7	160,3	134,4	322,7	151,5	171,3
Secondaire inférieur 60 ans et plus	421,6	177,6	244,1	218,7	99,2	119,5	202,9	78,3	124,6
Secondaire supérieur De 20 à 39 ans	955,2	496,0	459,2	484,8	244,1	240,8	470,4	252,0	218,4
Secondaire supérieur De 40 à 59 ans	668,3	338,1	330,2	312,0	162,5	149,4	356,4	175,6	180,8
Secondaire supérieur 60 ans et plus	313,8	154,8	159,0	153,5	71,2	82,2	160,3	83,6	76,8
Supérieur non universitaire ou universitaire De 20 à 39 ans	759,8	336,9	423,0	393,3	175,3	218,1	366,5	161,6	204,9
Supérieur non universitaire ou universitaire De 40 à 59 ans	546,7	289,0	257,7	241,0	131,4	109,7	305,7	157,6	148,0
Supérieur non universitaire ou universitaire 60 ans et plus	183,8	108,8	75,1	93,3	54,0	39,2	90,6	54,7	35,8
Inconnu	24,3	17,3	7,0	9,4	7,1	2,3	14,8	10,2	4,6

**Emploi du temps des Belges
selon le sexe**

Enquête emploi du temps 1999

B.1 Emploi du temps des Belges (12-95 ans) selon le sexe

Belgique

Activités	Sexe	Durée moyenne par habitant				
		Jour de semaine	Samedi	Dimanche	Semaine fictive	
1	Emploi	Total	2:38	0:43	0:24	14:17
		Hommes	3:24	0:59	0:31	18:29
		Femmes	1:55	0:28	0:18	10:19
1.1	<i>Travail</i>	Total	2:33	0:42	0:24	13:51
		Hommes	3:17	0:58	0:31	17:55
		Femmes	1:51	0:28	0:17	9:59
1.1.1	Profession principale	Total	2:27	0:37	0:20	13:12
		Hommes	3:11	0:50	0:25	17:09
		Femmes	1:46	0:25	0:15	9:28
1.1.2	Profession secondaire	Total	0:01	0:01	0:00	0:06
		Hommes	0:01	0:01	0:00	0:07
		Femmes	0:01	0:01	0:00	0:04
1.1.3	Travail supplémentaire rémunéré	Total	0:00	0:00	0:00	0:01
		Hommes	0:00	0:00	0:01	0:02
		Femmes	0:00	0:00	0:00	0:01
1.1.4	Travail accessoire non spécifié	Total	0:02	0:03	0:01	0:15
		Hommes	0:02	0:04	0:02	0:17
		Femmes	0:02	0:01	0:01	0:14
1.1.5	Autres occupations liées à l'emploi	Total	0:03	0:01	0:02	0:17
		Hommes	0:03	0:02	0:03	0:21
		Femmes	0:02	0:01	0:02	0:12
1.2	<i>Pauses sur le lieu de travail</i>	Total	0:05	0:01	0:00	0:25
		Hommes	0:06	0:01	0:00	0:32
		Femmes	0:04	0:01	0:00	0:19
1.2.0	Pauses sur le lieu de travail	Total	0:05	0:01	0:00	0:25
		Hommes	0:06	0:01	0:00	0:32
		Femmes	0:04	0:01	0:00	0:19
1.3	<i>Activités liées au chômage ou à la recherche d'un emploi</i>	Total	0:00	0:00	0:00	0:01
		Hommes	0:00	0:00	0:00	0:02
		Femmes	0:00	0:00	0:00	0:01
1.3.0	Activités liées au chômage ou à la recherche d'un emploi	Total	0:00	0:00	0:00	0:01
		Hommes	0:00	0:00	0:00	0:02
		Femmes	0:00	0:00	0:00	0:01
2	Tâches ménagères et familiales	Total	2:48	3:08	2:16	19:25
		Hommes	2:02	2:39	1:46	14:36
		Femmes	3:31	3:36	2:45	23:58
2.1	<i>Tâches ménagères</i>	Total	2:00	1:56	1:47	13:41
		Hommes	1:06	1:17	1:08	7:58
		Femmes	2:50	2:33	2:23	19:07
2.1.01	Travaux de cuisine non spécifiés	Total	0:01	0:01	0:01	0:10
		Hommes	0:01	0:01	0:01	0:05
		Femmes	0:02	0:02	0:02	0:14
2.1.02	Servir les repas, débarrasser la table	Total	0:06	0:08	0:09	0:48
		Hommes	0:04	0:05	0:06	0:30
		Femmes	0:09	0:10	0:12	1:05
2.1.03	Eplucher, préparer ou cuire les aliments	Total	0:31	0:29	0:30	3:32
		Hommes	0:15	0:17	0:16	1:49
		Femmes	0:45	0:40	0:43	5:09
2.1.04	Faire la vaisselle	Total	0:15	0:14	0:15	1:47
		Hommes	0:09	0:10	0:10	1:06
		Femmes	0:21	0:19	0:21	2:25
2.1.05	Conserver les aliments	Total	0:01	0:00	0:00	0:04
		Hommes	0:01	0:00	0:00	0:03

Tableau B.1

Enquête emploi du temps 1999

Degré de participation			Durée moyenne pour les participants			Activités
Jour de semaine	Samedi	Dimanche	Jour de semaine	Samedi	Dimanche	
36,62	12,08	8,37	7:11	5:57	4:50	Emploi
43,97	15,40	10,82	7:44	6:20	4:50	
29,66	8,91	6,07	6:26	5:19	4:49	
36,01	11,93	8,29	7:04	5:55	4:49	<i>Travail</i>
43,20	15,19	10,75	7:37	6:19	4:48	
29,22	8,83	5,98	6:19	5:16	4:50	
34,33	9,66	5,76	7:08	6:26	5:43	Profession principale
41,43	12,47	7,24	7:40	6:45	5:48	
27,61	6,99	4,36	6:23	5:55	5:35	
0,36	0,27	0,06	4:16	5:56	2:08	Profession secondaire
0,45	0,36	0,12	4:12	5:55	2:08	
0,27	0,17	0,00	4:21	5:58	0:00	
0,27	0,27	0,24	0:55	1:11	2:47	Travail supplémentaire rémunéré
0,26	0,23	0,33	1:20	0:48	3:45	
0,28	0,30	0,15	0:34	1:27	0:43	
1,31	0,92	0,67	2:54	4:41	3:10	Travail accessoire non spécifié
1,54	1,38	1,01	2:25	4:50	2:31	
1,08	0,48	0,35	3:34	4:18	4:57	
2,35	1,13	1,82	1:48	1:57	2:15	Autres occupations liées à l'emploi
2,87	1,30	2,28	1:50	2:14	2:24	
1,86	0,98	1,38	1:46	1:36	2:00	
12,56	1,88	0,74	0:39	0:36	0:40	<i>Pauses sur le lieu de travail</i>
15,27	2,28	0,95	0:40	0:36	0:47	
9,99	1,49	0,54	0:37	0:37	0:28	
12,56	1,88	0,74	0:39	0:36	0:40	Pauses sur le lieu de travail
15,27	2,28	0,95	0:40	0:36	0:47	
9,99	1,49	0,54	0:37	0:37	0:28	
0,27	0,09	0,02	1:25	0:50	1:58	<i>Activités liées au chômage ou à la recherche d'un emploi</i>
0,40	0,13	0,03	1:31	1:02	1:20	
0,14	0,04	0,02	1:08	0:16	2:50	
0,27	0,09	0,02	1:25	0:50	1:58	Activités liées au chômage ou à la recherche d'un emploi
0,40	0,13	0,03	1:31	1:02	1:20	
0,14	0,04	0,02	1:08	0:16	2:50	
88,38	90,20	87,32	3:10	3:28	2:36	Tâches ménagères et familiales
83,80	86,40	81,71	2:26	3:04	2:09	
92,71	93,81	92,60	3:48	3:50	2:58	
83,43	83,11	83,35	2:24	2:19	2:08	<i>Tâches ménagères</i>
74,93	75,63	74,94	1:29	1:42	1:31	
91,47	90,25	91,25	3:06	2:49	2:37	
4,75	3,69	4,12	0:30	0:36	0:29	Travaux de cuisine non spécifiés
2,90	2,27	2,50	0:23	0:32	0:23	
6,51	5,04	5,65	0:32	0:37	0:31	
29,23	31,74	33,96	0:21	0:25	0:26	Servir les repas, débarrasser la table
20,24	23,71	24,58	0:19	0:23	0:23	
37,73	39,39	42,77	0:23	0:26	0:27	
57,18	52,59	54,11	0:54	0:55	0:55	Eplucher, préparer ou cuire les aliments
40,10	37,13	38,23	0:38	0:45	0:42	
73,34	67,33	69,04	1:02	1:00	1:02	
47,25	43,18	44,14	0:33	0:33	0:35	Faire la vaisselle
32,52	32,56	30,37	0:29	0:31	0:32	
61,18	53,31	57,08	0:35	0:35	0:36	
0,88	0,89	0,36	1:11	0:54	0:46	Conserver les aliments
0,71	0,84	0,20	1:13	0:50	0:39	

Enquête emploi du temps 1999

B.1 Emploi du temps des Belges (12-95 ans) selon le sexe - suite

Belgique

Activités	Sexe	Durée moyenne par habitant			
		Jour de semaine	Samedi	Dimanche	Semaine fictive
2.1.06	Femmes	0:01	0:01	0:00	0:04
	Total	0:07	0:09	0:05	0:49
2.1.07	Hommes	0:03	0:04	0:03	0:20
	Femmes	0:12	0:13	0:07	1:17
2.1.07	Total	0:02	0:02	0:01	0:13
	Hommes	0:01	0:01	0:01	0:07
2.1.08	Femmes	0:03	0:02	0:02	0:19
	Total	0:04	0:03	0:02	0:27
2.1.09	Hommes	0:02	0:02	0:01	0:12
	Femmes	0:07	0:05	0:03	0:42
2.1.09	Total	0:01	0:01	0:00	0:06
	Hommes	0:00	0:00	0:00	0:02
2.1.10	Femmes	0:02	0:01	0:00	0:10
	Total	0:02	0:01	0:01	0:11
2.1.11	Hommes	0:00	0:00	0:00	0:02
	Femmes	0:03	0:02	0:01	0:20
2.1.11	Total	0:02	0:02	0:02	0:12
	Hommes	0:01	0:00	0:01	0:04
2.1.12	Femmes	0:03	0:02	0:03	0:20
	Total	0:08	0:08	0:09	0:57
2.1.13	Hommes	0:04	0:06	0:05	0:31
	Femmes	0:12	0:11	0:12	1:23
2.1.13	Total	0:03	0:03	0:02	0:19
	Hommes	0:01	0:03	0:01	0:11
2.1.14	Femmes	0:04	0:04	0:02	0:26
	Total	0:01	0:01	0:00	0:05
2.1.15	Hommes	0:01	0:01	0:00	0:07
	Femmes	0:00	0:00	0:00	0:03
2.1.15	Total	0:01	0:01	0:01	0:06
	Hommes	0:01	0:02	0:01	0:07
2.1.16	Femmes	0:01	0:00	0:00	0:04
	Total	0:01	0:01	0:01	0:06
2.1.17	Hommes	0:01	0:00	0:00	0:03
	Femmes	0:01	0:01	0:01	0:09
2.1.17	Total	0:00	0:01	0:01	0:03
	Hommes	0:00	0:01	0:01	0:03
2.1.18	Femmes	0:00	0:01	0:01	0:03
	Total	0:04	0:05	0:03	0:27
2.1.19	Hommes	0:03	0:05	0:03	0:23
	Femmes	0:04	0:06	0:03	0:31
2.1.19	Total	0:01	0:01	0:01	0:06
	Hommes	0:01	0:00	0:01	0:05
2.1.20	Femmes	0:01	0:01	0:01	0:06
	Total	0:00	0:00	0:00	0:00
2.1.21	Hommes	0:00	0:00	0:00	0:00
	Femmes	0:00	0:00	0:00	0:00
2.1.21	Total	0:00	0:00	0:00	0:03
	Hommes	0:00	0:00	0:00	0:01
2.1.22	Femmes	0:01	0:01	0:00	0:05
	Total	0:02	0:02	0:02	0:14
2.1.23	Hommes	0:00	0:01	0:00	0:03
	Femmes	0:04	0:03	0:03	0:25
2.1.23	Total	0:00	0:00	0:00	0:02

Enquête emploi du temps 1999

Degré de participation			Durée moyenne pour les participants			Activités
Jour de semaine	Samedi	Dimanche	Jour de semaine	Samedi	Dimanche	
1,04	0,93	0,51	1:10	0:57	0:49	Nettoyages ou rangements non spécifiés
11,51	12,20	9,29	1:02	1:11	0:52	
5,56	7,65	5,46	0:47	0:56	0:49	Passer l'aspirateur
17,15	16,54	12,90	1:07	1:18	0:54	
7,23	6,51	5,02	0:27	0:27	0:27	Nettoyer le sol
3,43	3,67	2,71	0:27	0:30	0:27	
10,82	9,21	7,20	0:27	0:26	0:27	Nettoyer les vitres
7,69	6,58	4,35	0:58	0:51	0:46	
3,01	3,43	1,72	1:01	0:53	0:46	Enlever la poussière
12,11	9,59	6,82	0:57	0:51	0:46	
1,92	1,07	0,38	0:54	0:48	0:44	Faire les lits
0,59	0,21	0,24	0:43	0:50	0:53	
3,18	1,88	0,51	0:56	0:48	0:41	Ranger une pièce
5,83	3,53	3,26	0:33	0:31	0:28	
1,03	1,27	1,19	0:32	0:32	0:32	Autres travaux d'entretien de la maison
10,37	5,69	5,20	0:33	0:31	0:27	
10,79	8,73	10,80	0:16	0:17	0:16	Nettoyer à l'extérieur
3,61	2,75	4,31	0:14	0:18	0:15	
17,58	14,42	16,90	0:17	0:17	0:16	Ramasser et conditionner les immondices
22,64	21,83	23,39	0:36	0:39	0:37	
12,29	13,26	14,13	0:32	0:43	0:39	Soigner les plantes d'intérieur
32,44	30,00	32,10	0:37	0:37	0:37	
5,52	5,38	4,16	0:51	1:00	0:36	Déménager
3,50	3,87	3,10	0:40	1:07	0:36	
7,43	6,82	5,16	0:56	0:57	0:37	Déballer ou ranger des achats
1,67	1,83	1,05	0:46	0:50	0:36	
1,71	2,38	0,85	1:03	1:03	0:40	Faire ses valises pour un voyage
1,64	1,30	1,24	0:29	0:26	0:34	
3,65	2,75	2,38	0:22	0:35	0:26	Chercher des affaires perdues
3,91	3,90	2,60	0:25	0:39	0:33	
3,40	1,67	2,17	0:19	0:25	0:19	Laver du linge à la main
3,97	3,58	2,74	0:23	0:25	0:21	
2,04	2,05	1,40	0:26	0:23	0:22	Trier le linge et le mettre dans la machine
5,80	5,04	4,00	0:23	0:25	0:21	
0,39	0,56	0,44	1:37	2:11	2:50	Retirer le linge de la machine
0,42	0,49	0,48	1:42	1:47	2:52	
0,37	0,62	0,41	1:33	2:29	2:48	
16,88	21,55	8,88	0:22	0:25	0:29	
12,83	17,68	9,00	0:24	0:27	0:29	
20,72	25,24	8,77	0:22	0:25	0:29	
1,97	2,35	2,83	0:40	0:30	0:34	
1,97	1,98	2,72	0:39	0:25	0:25	
1,97	2,70	2,93	0:41	0:33	0:41	
0,06	0,06	0,06	0:16	0:17	0:16	
0,04	0,03	0,10	0:10	0:34	0:16	
0,08	0,08	0,02	0:20	0:10	0:20	
1,60	1,29	0,93	0:31	0:37	0:30	
0,53	0,37	0,28	0:22	1:04	0:34	
2,62	2,17	1,54	0:32	0:33	0:29	
10,78	9,07	9,23	0:20	0:21	0:19	
2,04	2,83	2,01	0:18	0:25	0:22	
19,05	15,01	16,03	0:20	0:20	0:18	
1,96	1,20	1,34	0:14	0:14	0:14	

Enquête emploi du temps 1999

B.1 Emploi du temps des Belges (12-95 ans) selon le sexe - suite

Belgique

Activités	Sexe	Durée moyenne par habitant				
		Jour de semaine	Samedi	Dimanche	Semaine fictive	
	Hommes	0:00	0:00	0:00	0:00	
	Femmes	0:01	0:00	0:00	0:03	
2.1.24	Mettre ou retirer le linge d'un séchoir électrique	Total	0:00	0:00	0:00	0:03
	Hommes	0:00	0:00	0:00	0:01	
	Femmes	0:01	0:01	0:01	0:05	
2.1.25	Pendre ou dépendre le linge du fil	Total	0:01	0:02	0:01	0:10
	Hommes	0:00	0:00	0:00	0:03	
	Femmes	0:03	0:03	0:02	0:17	
2.1.26	Repasser, replier ou ranger le linge	Total	0:09	0:06	0:07	0:59
	Hommes	0:01	0:01	0:01	0:07	
	Femmes	0:17	0:11	0:12	1:49	
2.1.27	S'occuper des animaux	Total	0:05	0:05	0:05	0:34
	Hommes	0:06	0:05	0:06	0:39	
	Femmes	0:04	0:05	0:04	0:30	
2.1.28	Gérer administrativement le ménage	Total	0:01	0:01	0:01	0:09
	Hommes	0:02	0:02	0:01	0:11	
	Femmes	0:01	0:01	0:01	0:07	
2.1.29	Faire le budget du ménage	Total	0:04	0:03	0:03	0:24
	Hommes	0:04	0:03	0:04	0:25	
	Femmes	0:04	0:02	0:03	0:23	
2.2	<i>Tâches diverses</i>	Total	0:24	0:33	0:19	2:54
	Hommes	0:36	0:49	0:27	4:15	
	Femmes	0:14	0:18	0:12	1:38	
2.2.01	Entretenir le chauffage ou l'eau	Total	0:00	0:00	0:00	0:01
	Hommes	0:00	0:00	0:00	0:01	
	Femmes	0:00	0:00	0:00	0:01	
2.2.02	Autres travaux d'entretien	Total	0:02	0:03	0:02	0:13
	Hommes	0:02	0:03	0:02	0:15	
	Femmes	0:01	0:02	0:02	0:10	
2.2.03	Entretenir les textiles ou les chaussures	Total	0:00	0:00	0:00	0:01
	Hommes	0:00	0:00	0:00	0:00	
	Femmes	0:00	0:00	0:00	0:01	
2.2.04	Raccommoder des vêtements ou recoudre un bouton	Total	0:01	0:01	0:01	0:07
	Hommes	0:00	0:00	0:00	0:00	
	Femmes	0:02	0:02	0:01	0:13	
2.2.05	Nettoyer et cirer des chaussures	Total	0:00	0:00	0:00	0:01
	Hommes	0:00	0:00	0:00	0:01	
	Femmes	0:00	0:00	0:00	0:02	
2.2.06	Confectionner des vêtements	Total	0:01	0:01	0:00	0:05
	Hommes	0:00	0:00	0:00	0:01	
	Femmes	0:02	0:01	0:01	0:10	
2.2.07	Jardinage au potager	Total	0:05	0:06	0:03	0:35
	Hommes	0:08	0:10	0:05	0:56	
	Femmes	0:02	0:03	0:02	0:15	
2.2.08	Soigner les plantes du jardin d'agrément	Total	0:03	0:05	0:03	0:24
	Hommes	0:04	0:08	0:03	0:33	
	Femmes	0:02	0:03	0:02	0:16	
2.2.09	Tondre le gazon	Total	0:02	0:02	0:00	0:11
	Hommes	0:03	0:03	0:01	0:17	
	Femmes	0:01	0:01	0:00	0:06	
2.2.10	Rénovation, réparation et production non spécifiées	Total	0:01	0:01	0:01	0:07
	Hommes	0:02	0:03	0:02	0:12	
	Femmes	0:00	0:00	0:00	0:02	

Enquête emploi du temps 1999

Degré de participation			Durée moyenne pour les participants			Activités
Jour de semaine	Samedi	Dimanche	Jour de semaine	Samedi	Dimanche	
0,33	0,56	0,31	0:13	0:17	0:14	
3,51	1,80	2,32	0:15	0:13	0:13	
2,80	2,26	1,87	0:17	0:15	0:18	Mettre ou retirer le linge d'un séchoir électrique
0,60	0,53	0,39	0:15	0:15	0:20	
4,88	3,90	3,25	0:18	0:15	0:18	
7,20	6,72	4,97	0:21	0:23	0:22	Pendre ou dépendre le linge du fil
2,03	2,67	1,45	0:19	0:18	0:16	
12,10	10,58	8,29	0:21	0:25	0:22	
15,16	11,18	11,52	1:01	0:57	0:57	Repasser, replier ou ranger le linge
2,35	2,32	2,26	0:42	0:46	0:48	
27,28	19,63	20,21	1:03	0:58	0:58	
14,96	13,38	14,00	0:33	0:37	0:35	S'occuper des animaux
14,39	14,12	14,53	0:38	0:38	0:41	
15,50	12,69	13,50	0:28	0:36	0:29	
4,28	3,03	2,59	0:32	0:37	0:43	Gérer administrativement le ménage
4,66	3,53	2,65	0:34	0:46	0:53	
3,92	2,55	2,54	0:30	0:26	0:34	
12,09	8,72	10,16	0:30	0:32	0:32	Faire le budget du ménage
12,01	8,66	10,62	0:30	0:37	0:34	
12,16	8,77	9,73	0:30	0:28	0:30	
25,20	27,89	21,20	1:37	1:59	1:29	Tâches diverses
29,94	34,57	26,95	1:59	2:23	1:39	
20,71	21,52	15,79	1:06	1:24	1:14	
0,50	0,65	0,49	0:33	0:36	0:25	Entretenir le chauffage ou l'eau
0,70	0,96	0,94	0:26	0:37	0:26	
0,31	0,36	0,07	0:47	0:36	0:19	
4,97	5,64	4,75	0:33	0:49	0:40	Autres travaux d'entretien
5,25	6,68	5,02	0:38	0:51	0:44	
4,70	4,65	4,50	0:27	0:45	0:36	
0,31	0,34	0,20	0:28	0:32	0:36	Entretenir les textiles ou les chaussures
0,09	0,20	0,11	0:19	0:18	0:29	
0,53	0,48	0,28	0:29	0:38	0:38	
2,07	1,63	1,46	0:48	1:02	0:58	Raccommoder des vêtements ou recoudre un bouton
0,13	0,25	0,17	0:28	0:54	1:44	
3,92	2,95	2,67	0:49	1:03	0:55	
1,16	0,61	0,97	0:18	0:16	0:15	Nettoyer et cirer des chaussures
0,65	0,78	0,89	0:18	0:15	0:13	
1,63	0,46	1,05	0:18	0:18	0:17	
0,77	0,60	0,47	1:48	1:40	1:39	Confectionner des vêtements
0,12	0,09	0,07	1:15	1:40	0:30	
1,38	1,08	0,84	1:51	1:40	1:45	
6,07	6,41	3,94	1:24	1:37	1:28	Jardinage au potager
8,68	8,71	5,24	1:35	1:52	1:44	
3,60	4,23	2,73	1:01	1:06	0:58	
4,68	5,69	4,19	1:09	1:36	1:07	Soigner les plantes du jardin d'agrément
4,92	7,17	4,93	1:29	1:46	1:10	
4,45	4,28	3,49	0:48	1:20	1:02	
2,54	2,45	0,66	1:12	1:17	0:55	Tondre le gazon
3,94	3,91	1,19	1:08	1:18	0:53	
1,22	1,06	0,16	1:25	1:15	1:07	
0,87	1,11	1,06	1:42	2:09	1:39	Rénovation, réparation et production non spécifiées
1,37	1,76	1,76	1:53	2:32	1:41	
0,39	0,49	0,41	1:02	0:51	1:33	

Enquête emploi du temps 1999

B.1 Emploi du temps des Belges (12-95 ans) selon le sexe - suite

Belgique

Activités	Sexe	Durée moyenne par habitant			
		Jour de semaine	Samedi	Dimanche	Semaine fictive
2.2.11 Construction et rénovation de la maison (grands travaux)	Total	0:01	0:01	0:01	0:09
	Hommes	0:03	0:03	0:01	0:17
	Femmes	0:00	0:00	0:00	0:01
2.2.12 Peindre, tapisser	Total	0:02	0:03	0:01	0:16
	Hommes	0:04	0:03	0:01	0:24
	Femmes	0:01	0:02	0:01	0:09
2.2.13 Plomberie	Total	0:00	0:00	0:00	0:02
	Hommes	0:01	0:00	0:00	0:03
	Femmes	0:00	0:00	0:00	0:00
2.2.14 Travaux d'électricité	Total	0:00	0:01	0:00	0:02
	Hommes	0:01	0:01	0:01	0:04
	Femmes	0:00	0:00	0:00	0:00
2.2.15 Décoration d'intérieur	Total	0:00	0:01	0:00	0:02
	Hommes	0:00	0:01	0:01	0:03
	Femmes	0:00	0:00	0:00	0:01
2.2.16 Charpenterie, menuiserie	Total	0:00	0:01	0:00	0:03
	Hommes	0:01	0:02	0:00	0:06
	Femmes	0:00	0:00	0:00	0:01
2.2.17 Réparations au toit	Total	0:00	0:00	0:00	0:01
	Hommes	0:00	0:00	0:00	0:01
	Femmes	0:00	0:00	0:00	0:00
2.2.18 Autres réparations de la maison	Total	0:01	0:02	0:01	0:08
	Hommes	0:02	0:03	0:02	0:15
	Femmes	0:00	0:00	0:00	0:01
2.2.19 Réparations d'équipements ou de meubles	Total	0:01	0:01	0:00	0:04
	Hommes	0:01	0:01	0:01	0:07
	Femmes	0:00	0:00	0:00	0:01
2.2.20 Entretien de véhicules	Total	0:02	0:03	0:02	0:12
	Hommes	0:03	0:05	0:03	0:21
	Femmes	0:00	0:02	0:01	0:04
2.2.21 Production de biens pour le ménage	Total	0:00	0:01	0:01	0:03
	Hommes	0:00	0:01	0:01	0:04
	Femmes	0:00	0:00	0:00	0:01
2.2.22 Réparations non spécifiées	Total	0:01	0:01	0:01	0:06
	Hommes	0:02	0:02	0:02	0:12
	Femmes	0:00	0:00	0:00	0:01
2.3 Achats et utilisation de services	Total	0:24	0:39	0:11	2:49
	Hommes	0:20	0:32	0:11	2:24
	Femmes	0:27	0:45	0:10	3:13
2.3.1 Achats	Total	0:20	0:36	0:09	2:26
	Hommes	0:16	0:29	0:09	1:59
	Femmes	0:24	0:43	0:10	2:53
2.3.1.1 Achats de biens de consommation	Total	0:20	0:36	0:09	2:25
	Hommes	0:16	0:29	0:09	1:58
	Femmes	0:24	0:43	0:09	2:52
2.3.1.2 Achats de biens durables (y.c. les démarches)	Total	0:00	0:00	0:00	0:01
	Hommes	0:00	0:00	0:00	0:01
	Femmes	0:00	0:00	0:00	0:01
2.3.2 Utilisation de services	Total	0:04	0:02	0:01	0:22
	Hommes	0:04	0:03	0:02	0:25
	Femmes	0:03	0:02	0:01	0:20
2.3.2.01 Services administratifs non spécifiés	Total	0:00	0:00	0:00	0:01
	Hommes	0:00	0:00	0:00	0:01

Enquête emploi du temps 1999

Degré de participation			Durée moyenne pour les participants			Activités
Jour de semaine	Samedi	Dimanche	Jour de semaine	Samedi	Dimanche	
0,56	0,42	0,33	3:57	5:16	3:44	Construction et rénovation de la maison (grands travaux)
1,03	0,72	0,56	4:11	5:53	4:05	
0,11	0,14	0,11	1:49	2:17	2:03	
1,49	1,29	0,70	2:45	3:28	3:16	Peindre, tapisser
2,24	1,66	0,82	2:51	3:26	2:59	
0,79	0,94	0,59	2:29	3:32	3:37	Plomberie
0,28	0,26	0,13	1:31	1:38	0:44	
0,51	0,35	0,26	1:38	1:54	0:44	
0,06	0,16	0,00	0:34	1:04	0:00	Travaux d'électricité
0,42	0,53	0,42	1:06	1:38	1:31	
0,76	0,99	0,78	1:11	1:34	1:24	
0,11	0,10	0,09	0:26	2:17	2:30	Décoration d'intérieur
0,28	0,43	0,43	1:25	1:58	1:34	
0,32	0,46	0,57	1:40	2:37	1:30	
0,24	0,39	0,29	1:06	1:14	1:43	Charpenterie, menuiserie
0,41	0,46	0,06	1:49	3:43	3:30	
0,66	0,78	0,10	1:49	3:49	4:14	
0,18	0,17	0,02	1:49	3:18	0:30	Réparations au toit
0,08	0,05	0,01	1:49	2:15	1:20	
0,16	0,09	0,03	1:49	2:15	1:20	
0,00	0,00	0,00	0:00	0:00	0:00	Autres réparations de la maison
0,79	1,11	0,80	2:15	2:18	2:23	
1,33	1,92	1,38	2:27	2:37	2:38	
0,27	0,34	0,25	1:18	0:37	1:03	Réparations d'équipements ou de meubles
0,73	0,75	0,54	1:16	1:25	1:18	
1,13	1,17	0,95	1:26	1:27	1:18	
0,36	0,34	0,15	0:46	1:16	1:16	Entretien de véhicules
2,49	4,65	2,46	1:01	1:09	1:02	
4,22	6,68	4,17	1:06	1:13	1:00	
0,87	2,72	0,85	0:40	1:00	1:13	Production de biens pour le ménage
0,48	0,49	0,67	1:11	2:03	1:25	
0,70	0,76	1,12	1:10	2:18	1:26	
0,28	0,23	0,25	1:13	1:17	1:22	Réparations non spécifiées
1,18	1,34	1,22	1:12	1:24	1:21	
2,17	2,37	2,25	1:13	1:31	1:23	
0,24	0,36	0,25	0:59	0:34	1:11	<i>Achats et utilisation de services</i>
43,99	49,57	24,50	0:54	1:18	0:43	
39,80	44,69	25,01	0:51	1:12	0:42	
47,95	54,22	24,03	0:57	1:23	0:43	Achats
39,70	47,29	22,73	0:51	1:16	0:41	
34,79	41,71	22,72	0:46	1:09	0:39	
44,35	52,60	22,74	0:54	1:22	0:42	Achats de biens de consommation
39,60	47,13	22,44	0:51	1:16	0:40	
34,64	41,62	22,40	0:46	1:09	0:39	
44,29	52,38	22,49	0:54	1:22	0:42	Achats de biens durables (y.c. les démarches)
0,17	0,28	0,31	0:58	1:26	1:26	
0,20	0,28	0,36	0:48	1:21	1:36	
0,15	0,28	0,26	1:10	1:31	1:13	Utilisation de services
10,90	6,48	2,93	0:34	0:38	0:42	
11,45	7,78	3,65	0:36	0:41	0:45	
10,37	5,24	2,25	0:33	0:35	0:36	Services administratifs non spécifiés
0,73	0,24	0,06	0:28	0:44	0:43	
0,85	0,20	0,03	0:31	0:55	0:10	

Enquête emploi du temps 1999

B.1 Emploi du temps des Belges (12-95 ans) selon le sexe - suite

Belgique

Activités	Sexe	Durée moyenne par habitant			
		Jour de semaine	Samedi	Dimanche	Semaine fictive
2.3.2.02 Banque	Femmes	0:00	0:00	0:00	0:01
	Total	0:01	0:00	0:00	0:04
2.3.2.03 Poste	Hommes	0:01	0:00	0:00	0:05
	Femmes	0:01	0:00	0:00	0:04
Total	0:00	0:00	0:00	0:01	
2.3.2.04 Commune	Hommes	0:00	0:00	0:00	0:01
	Femmes	0:00	0:00	0:00	0:01
Total	0:00	0:00	0:00	0:01	
2.3.2.05 Police ou gendarmerie	Hommes	0:00	0:00	0:00	0:00
	Femmes	0:00	0:00	0:00	0:00
Total	0:00	0:00	0:00	0:00	
2.3.2.06 Impôts	Hommes	0:00	0:00	0:00	0:00
	Femmes	0:00	0:00	0:00	0:00
Total	0:00	0:00	0:00	0:00	
2.3.2.07 Autres services publics	Hommes	0:00	0:00	0:00	0:00
	Femmes	0:00	0:00	0:00	0:00
Total	0:00	0:00	0:00	0:00	
2.3.2.08 Autres services administratifs	Hommes	0:01	0:00	0:01	0:04
	Femmes	0:01	0:00	0:00	0:03
Total	0:01	0:00	0:00	0:04	
2.3.2.09 Services aux véhicules non spécifiés	Hommes	0:00	0:00	0:00	0:02
	Femmes	0:00	0:00	0:00	0:00
Total	0:00	0:00	0:00	0:01	
2.3.2.10 Entretien normal des véhicules	Hommes	0:00	0:00	0:00	0:02
	Femmes	0:00	0:00	0:00	0:00
Total	0:00	0:00	0:00	0:01	
2.3.2.11 Réparation des véhicules	Hommes	0:00	0:00	0:00	0:01
	Femmes	0:00	0:00	0:00	0:00
Total	0:00	0:00	0:00	0:01	
2.3.2.12 Lavage automatique des véhicules (Car-wash)	Hommes	0:00	0:00	0:00	0:01
	Femmes	0:00	0:00	0:00	0:00
Total	0:00	0:00	0:00	0:01	
2.3.2.13 Contrôle technique des véhicules	Hommes	0:00	0:00	0:00	0:00
	Femmes	0:00	0:00	0:00	0:00
Total	0:00	0:00	0:00	0:00	
2.3.2.14 Agence de voyage	Hommes	0:00	0:00	0:00	0:00
	Femmes	0:00	0:00	0:00	0:00
Total	0:00	0:00	0:00	0:00	
2.3.2.15 Autres services non spécifiés	Hommes	0:00	0:00	0:00	0:02
	Femmes	0:00	0:00	0:00	0:02
Total	0:00	0:00	0:00	0:02	
2.3.2.16 Bibliothèque ou vidéothèque	Hommes	0:00	0:01	0:00	0:03
	Femmes	0:00	0:00	0:00	0:02
Total	0:00	0:00	0:00	0:02	
2.3.2.17 Blanchisserie, cordonnerie ou serrurerie	Hommes	0:00	0:00	0:00	0:01
	Femmes	0:00	0:00	0:00	0:01
Total	0:00	0:00	0:00	0:01	
2.3.2.18 Contacts avec des institutions (téléphone ou écrits)	Hommes	0:00	0:00	0:00	0:02
	Femmes	0:00	0:00	0:00	0:01
Total	0:00	0:00	0:00	0:01	
2.3.2.19 Services vétérinaires	Total	0:00	0:00	0:00	0:00

Enquête emploi du temps 1999

Degré de participation			Durée moyenne pour les participants			Activités
Jour de semaine	Samedi	Dimanche	Jour de semaine	Samedi	Dimanche	
0,63	0,28	0,09	0:26	0:36	0:54	
4,22	1,71	0,46	0:19	0:20	0:15	Banque
4,24	1,96	0,43	0:20	0:20	0:11	
4,19	1,47	0,49	0:19	0:21	0:17	
1,28	0,30	0,03	0:18	0:16	0:14	Poste
1,12	0,34	0,07	0:19	0:16	0:14	
1,44	0,27	0,00	0:18	0:15	0:00	
0,43	0,11	0,01	0:24	0:28	0:20	Commune
0,55	0,12	0,00	0:22	0:30	0:00	
0,32	0,10	0,02	0:29	0:25	0:20	
0,09	0,01	0,01	0:30	1:00	0:10	Police ou gendarmerie
0,10	0,03	0,02	0:36	1:00	0:10	
0,07	0,00	0,00	0:22	0:00	0:00	
0,06	0,00	0,09	0:23	0:00	0:10	Impôts
0,09	0,00	0,14	0:19	0:00	0:10	
0,02	0,00	0,05	0:41	0:00	0:10	
0,12	0,00	0,00	0:22	0:00	0:00	Autres services publics
0,03	0,00	0,00	0:29	0:00	0:00	
0,20	0,00	0,00	0:21	0:00	0:00	
1,71	0,73	0,88	0:35	0:58	0:53	Autres services administratifs
1,73	0,75	1,06	0:37	1:01	1:07	
1,68	0,71	0,71	0:32	0:54	0:34	
0,43	0,38	0,06	0:40	0:46	0:19	Services aux véhicules non spécifiés
0,59	0,60	0,12	0:46	0:43	0:19	
0,27	0,18	0,00	0:29	0:55	0:00	
0,34	0,25	0,12	0:53	0:43	0:57	Entretien normal des véhicules
0,46	0,34	0,24	1:06	0:36	0:57	
0,23	0,16	0,00	0:29	0:58	0:00	
0,17	0,23	0,01	0:51	0:51	0:20	Réparation des véhicules
0,29	0,32	0,01	0:46	0:49	0:20	
0,05	0,14	0,00	1:15	0:57	0:00	
0,16	0,57	0,20	0:46	0:47	1:12	Lavage automatique des véhicules (Car-wash)
0,25	0,90	0,29	0:51	0:51	1:22	
0,07	0,26	0,12	0:27	0:33	0:48	
0,10	0,00	0,00	0:53	0:00	0:00	Contrôle technique des véhicules
0,17	0,00	0,00	0:49	0:00	0:00	
0,03	0,00	0,00	1:14	0:00	0:00	
0,08	0,02	0,00	0:15	0:30	0:00	Agence de voyage
0,08	0,02	0,00	0:12	0:30	0:00	
0,09	0,02	0,00	0:18	0:30	0:00	
0,87	0,93	0,20	0:40	0:25	0:31	Autres services non spécifiés
0,78	1,04	0,32	0:33	0:26	0:35	
0,95	0,82	0,09	0:46	0:23	0:19	
0,89	1,09	0,50	0:40	0:37	0:30	Bibliothèque ou vidéothèque
1,04	1,34	0,61	0:36	0:45	0:25	
0,75	0,85	0,40	0:45	0:25	0:39	
0,33	0,20	0,21	0:48	0:31	1:01	Blanchisserie, cordonnerie ou serrurerie
0,28	0,25	0,18	0:36	0:29	0:42	
0,37	0,16	0,24	0:56	0:35	1:14	
0,78	0,16	0,22	0:34	0:30	0:28	Contacts avec des institutions (téléphone ou écrits)
0,78	0,15	0,30	0:36	0:15	0:32	
0,79	0,17	0,15	0:33	0:42	0:21	
0,13	0,20	0,02	0:37	0:53	2:00	Services vétérinaires

Enquête emploi du temps 1999

B.1 Emploi du temps des Belges (12-95 ans) selon le sexe - suite

Belgique

Activités	Sexe	Durée moyenne par habitant				
		Jour de semaine	Samedi	Dimanche	Semaine fictive	
	Hommes	0:00	0:00	0:00	0:00	
	Femmes	0:00	0:00	0:00	0:00	
3	Soins et éducation des enfants	Total	0:21	0:27	0:25	2:39
	Hommes	0:15	0:22	0:20	1:57	
	Femmes	0:28	0:31	0:29	3:18	
3.1	<i>Soins aux enfants</i>	Total	0:10	0:11	0:09	1:07
	Hommes	0:04	0:07	0:04	0:33	
	Femmes	0:15	0:14	0:13	1:40	
3.1.1	S'occuper des enfants sans spécification	Total	0:02	0:02	0:01	0:12
	Hommes	0:01	0:02	0:01	0:06	
	Femmes	0:03	0:02	0:02	0:17	
3.1.2	Laver, donner le bain, habiller ou mettre au lit	Total	0:05	0:05	0:05	0:34
	Hommes	0:02	0:03	0:02	0:16	
	Femmes	0:07	0:07	0:07	0:51	
3.1.3	Donner à manger et couper la viande	Total	0:02	0:02	0:02	0:14
	Hommes	0:01	0:01	0:01	0:05	
	Femmes	0:03	0:03	0:03	0:22	
3.1.4	Soigner (médicaments, température)	Total	0:00	0:00	0:00	0:03
	Hommes	0:00	0:00	0:00	0:02	
	Femmes	0:01	0:00	0:01	0:04	
3.1.5	Surveiller (non scolaire)	Total	0:01	0:01	0:00	0:04
	Hommes	0:00	0:01	0:00	0:02	
	Femmes	0:01	0:01	0:01	0:05	
3.1.6	Accompagner des enfants (médecin ou hôpital)	Total	0:00	0:00	0:00	0:01
	Hommes	0:00	0:00	0:00	0:01	
	Femmes	0:00	0:00	0:00	0:01	
3.2	<i>Éducation des enfants</i>	Total	0:12	0:16	0:16	1:31
	Hommes	0:11	0:15	0:16	1:24	
	Femmes	0:13	0:17	0:16	1:38	
3.2.1	Jeux et lecture non scolaire	Total	0:03	0:05	0:05	0:26
	Hommes	0:03	0:05	0:05	0:24	
	Femmes	0:04	0:05	0:05	0:28	
3.2.2	Conversation avec les enfants	Total	0:07	0:11	0:10	0:56
	Hommes	0:07	0:10	0:10	0:54	
	Femmes	0:07	0:12	0:10	0:58	
3.2.3	Surveillance des devoirs et des leçons	Total	0:01	0:01	0:01	0:08
	Hommes	0:01	0:00	0:00	0:05	
	Femmes	0:02	0:01	0:01	0:11	
3.2.4	Visite à l'école ou à la crèche	Total	0:00	0:00	0:00	0:01
	Hommes	0:00	0:00	0:00	0:01	
	Femmes	0:00	0:00	0:00	0:01	
4	Soins personnels	Total	2:17	2:38	2:31	16:34
	Hommes	2:13	2:30	2:26	16:01	
	Femmes	2:21	2:45	2:35	17:06	
4.1	<i>Nourriture et boissons</i>	Total	1:25	1:42	1:42	10:29
	Hommes	1:24	1:41	1:40	10:21	
	Femmes	1:26	1:44	1:43	10:36	
4.1.1	Aux repas principaux	Total	1:22	1:39	1:37	10:04
	Hommes	1:21	1:38	1:36	9:59	
	Femmes	1:22	1:40	1:37	10:09	
4.1.2	En dehors des repas principaux	Total	0:03	0:04	0:05	0:25
	Hommes	0:03	0:03	0:04	0:22	
	Femmes	0:04	0:04	0:06	0:28	

Enquête emploi du temps 1999

Degré de participation			Durée moyenne pour les participants			Activités
Jour de semaine	Samedi	Dimanche	Jour de semaine	Samedi	Dimanche	
0,03	0,23	0,03	0:42	0:59	2:00	
0,22	0,17	0,00	0:36	0:44	0:00	
26,95	27,30	25,79	1:20	1:38	1:36	Soins et éducation des enfants
22,02	23,48	22,35	1:08	1:34	1:31	
31,61	30,94	29,03	1:27	1:40	1:39	
15,62	15,08	13,87	1:02	1:10	1:04	<i>Soins aux enfants</i>
10,48	12,09	9,16	0:41	0:57	0:49	
20,48	17,94	18,31	1:11	1:18	1:11	
4,48	4,29	3,46	0:37	0:49	0:39	S'occuper des enfants sans spécification
2,45	3,54	2,08	0:29	0:51	0:35	
6,39	5,00	4,76	0:40	0:47	0:40	
11,88	11,80	11,30	0:41	0:42	0:44	Laver, donner le bain, habiller ou mettre au lit
7,45	8,58	6,81	0:29	0:34	0:35	
16,06	14,86	15,51	0:46	0:47	0:47	
5,21	4,96	3,90	0:38	0:44	0:43	Donner à manger et couper la viande
2,76	3,25	2,00	0:27	0:33	0:34	
7,53	6,60	5,69	0:42	0:49	0:46	
1,56	1,66	1,45	0:28	0:22	0:31	Soigner (médicaments, température)
1,19	1,24	1,01	0:31	0:19	0:33	
1,92	2,06	1,86	0:27	0:24	0:30	
0,94	1,06	0,66	0:55	1:18	1:10	Surveiller (non scolaire)
0,57	0,91	0,55	0:45	1:28	1:03	
1,28	1,21	0,76	1:00	1:10	1:15	
0,25	0,11	0,01	0:52	1:21	0:30	Accompagner des enfants (médecin ou hôpital)
0,12	0,08	0,00	1:20	1:21	0:00	
0,37	0,13	0,02	0:43	1:21	0:30	
19,35	19,27	19,36	1:01	1:24	1:22	<i>Education des enfants</i>
16,43	17,48	18,82	1:05	1:27	1:25	
22,10	20,97	19,87	0:59	1:21	1:20	
6,38	8,08	8,23	0:51	0:59	1:02	Jeux et lecture non scolaire
5,25	8,11	8,44	0:54	1:01	1:03	
7,46	8,05	8,03	0:49	0:57	1:01	
11,23	11,79	10,83	1:03	1:32	1:32	Conversation avec les enfants
10,28	10,26	10,58	1:07	1:36	1:35	
12,12	13,25	11,07	1:00	1:29	1:29	
3,52	0,91	1,79	0:38	0:56	0:46	Surveillance des devoirs et des leçons
2,04	0,72	1,02	0:40	0:50	0:46	
4,93	1,09	2,51	0:37	0:59	0:45	
0,44	0,06	0,04	0:30	1:39	0:20	Visite à l'école ou à la crèche
0,37	0,00	0,08	0:30	0:00	0:20	
0,50	0,12	0,00	0:30	1:39	0:00	
99,98	99,91	99,89	2:17	2:38	2:31	Soins personnels
99,98	99,91	99,94	2:13	2:30	2:26	
99,99	99,91	99,85	2:21	2:45	2:36	
99,55	99,41	99,11	1:25	1:43	1:43	<i>Nourriture et boissons</i>
99,47	99,19	98,92	1:24	1:42	1:41	
99,63	99,61	99,29	1:26	1:44	1:44	
99,43	99,28	99,02	1:22	1:40	1:37	Aux repas principaux
99,33	99,05	98,76	1:22	1:39	1:37	
99,52	99,50	99,26	1:23	1:40	1:38	
14,63	13,17	17,30	0:22	0:27	0:30	En dehors des repas principaux
12,62	12,79	15,06	0:23	0:26	0:28	
16,53	13,53	19,40	0:21	0:28	0:32	

Enquête emploi du temps 1999

B.1 Emploi du temps des Belges (12-95 ans) selon le sexe - suite

Belgique

Activités	Sexe	Durée moyenne par habitant			
		Jour de semaine	Samedi	Dimanche	Semaine fictive
4.2 Soins corporels	Total	0:52	0:55	0:49	6:05
	Hommes	0:49	0:49	0:46	5:40
	Femmes	0:55	1:01	0:52	6:30
4.2.1 Se laver, s'habiller ou se déshabiller	Total	0:46	0:50	0:47	5:27
	Hommes	0:44	0:46	0:44	5:11
	Femmes	0:48	0:54	0:51	5:43
4.2.1.01 Faire sa toilette	Total	0:11	0:11	0:12	1:17
	Hommes	0:09	0:09	0:10	1:06
	Femmes	0:12	0:13	0:13	1:26
4.2.1.02 Prendre un bain ou une douche	Total	0:15	0:18	0:17	1:49
	Hommes	0:15	0:18	0:16	1:48
	Femmes	0:15	0:18	0:17	1:50
4.2.1.03 Se maquiller ou se démaquiller	Total	0:01	0:01	0:00	0:04
	Hommes	0:00	0:00	0:00	0:00
	Femmes	0:01	0:01	0:01	0:07
4.2.1.04 Se raser	Total	0:01	0:01	0:01	0:05
	Hommes	0:01	0:01	0:01	0:10
	Femmes	0:00	0:00	0:00	0:00
4.2.1.05 Aller au wc	Total	0:04	0:04	0:04	0:27
	Hommes	0:04	0:04	0:03	0:27
	Femmes	0:04	0:03	0:04	0:26
4.2.1.06 S'habiller ou se déshabiller	Total	0:13	0:13	0:12	1:28
	Hommes	0:12	0:11	0:11	1:24
	Femmes	0:13	0:14	0:13	1:31
4.2.1.07 Autres soins personnels ou activités privées	Total	0:02	0:02	0:02	0:12
	Hommes	0:01	0:02	0:02	0:10
	Femmes	0:02	0:02	0:02	0:13
4.2.1.08 Prendre des médicaments	Total	0:01	0:01	0:01	0:06
	Hommes	0:01	0:01	0:01	0:05
	Femmes	0:01	0:01	0:01	0:06
4.2.1.09 Banc solaire (à domicile)	Total	0:00	0:00	0:00	0:01
	Hommes	0:00	0:00	0:00	0:01
	Femmes	0:00	0:00	0:00	0:02
4.2.1.10 Sauna (à domicile)	Total	0:00	0:00	0:00	0:00
	Hommes	0:00	0:00	0:00	0:00
	Femmes	0:00	0:00	0:00	0:01
4.2.2 Recevoir des soins professionnels	Total	0:06	0:05	0:02	0:38
	Hommes	0:05	0:03	0:02	0:29
	Femmes	0:08	0:07	0:01	0:47
4.2.2.01 Piqûre (par tiers ou soi-même)	Total	0:00	0:00	0:00	0:00
	Hommes	0:00	0:00	0:00	0:00
	Femmes	0:00	0:00	0:00	0:00
4.2.2.02 Pansement (par tiers ou soi-même)	Total	0:00	0:00	0:00	0:01
	Hommes	0:00	0:00	0:00	0:00
	Femmes	0:00	0:00	0:00	0:01
4.2.2.03 Consultations ou visites médicales non spécifiées	Total	0:01	0:00	0:01	0:04
	Hommes	0:01	0:00	0:01	0:04
	Femmes	0:01	0:00	0:01	0:04
4.2.2.04 Médecin généraliste	Total	0:01	0:00	0:00	0:05
	Hommes	0:01	0:00	0:00	0:04
	Femmes	0:01	0:00	0:00	0:06
4.2.2.05 Médecin spécialiste	Total	0:01	0:01	0:00	0:06
	Hommes	0:01	0:00	0:00	0:04

Enquête emploi du temps 1999

Degré de participation			Durée moyenne pour les participants			Activités
Jour de semaine	Samedi	Dimanche	Jour de semaine	Samedi	Dimanche	
98,48	96,90	96,35	0:53	0:57	0:51	<i>Soins corporels</i>
97,97	95,87	95,57	0:50	0:51	0:48	
98,96	97,88	97,08	0:56	1:03	0:54	
98,18	96,62	96,31	0:47	0:52	0:49	Se laver, s'habiller ou se déshabiller
97,83	95,76	95,57	0:45	0:48	0:46	
98,51	97,44	97,01	0:48	0:55	0:52	
48,05	46,25	46,79	0:22	0:24	0:25	Faire sa toilette
44,75	42,02	44,09	0:21	0:23	0:22	
51,16	50,28	49,33	0:23	0:26	0:27	
65,41	66,93	65,01	0:23	0:27	0:26	Prendre un bain ou une douche
65,46	67,73	63,77	0:23	0:26	0:25	
65,35	66,16	66,17	0:23	0:27	0:26	
3,58	3,86	2,60	0:15	0:17	0:18	Se maquiller ou se démaquiller
0,14	0,16	0,13	0:14	0:15	0:14	
6,85	7,39	4,92	0:15	0:17	0:18	
5,56	5,57	4,34	0:13	0:12	0:13	Se raser
11,26	11,27	8,69	0:13	0:12	0:13	
0,17	0,13	0,25	0:10	0:28	0:14	
27,31	25,40	23,98	0:14	0:14	0:15	Aller au wc
28,48	26,96	24,08	0:14	0:14	0:14	
26,21	23,92	23,89	0:15	0:14	0:15	
68,13	61,79	61,12	0:18	0:21	0:20	S'habiller ou se déshabiller
67,31	58,87	58,31	0:18	0:19	0:19	
68,91	64,57	63,77	0:19	0:22	0:20	
6,33	6,60	6,12	0:24	0:31	0:29	Autres soins personnels ou activités privées
5,53	5,23	5,91	0:23	0:31	0:29	
7,10	7,91	6,31	0:26	0:31	0:29	
3,22	3,37	2,71	0:26	0:26	0:23	Prendre des médicaments
2,25	2,82	2,35	0:29	0:31	0:25	
4,14	3,88	3,05	0:24	0:23	0:21	
0,59	0,47	0,18	0:31	0:35	0:43	Banc solaire (à domicile)
0,25	0,09	0,06	0:39	0:30	0:40	
0,92	0,83	0,29	0:29	0:36	0:44	
0,04	0,10	0,03	1:03	3:58	0:50	Sauna (à domicile)
0,05	0,06	0,06	0:54	1:00	0:50	
0,03	0,15	0,00	1:21	5:01	0:00	
10,05	7,52	2,42	1:03	1:06	1:06	Recevoir des soins professionnels
8,65	4,94	2,48	0:56	0:51	1:16	
11,37	9,97	2,36	1:08	1:12	0:57	
0,26	0,31	0,28	0:22	0:18	0:20	Piqûre (par tiers ou soi-même)
0,29	0,19	0,25	0:22	0:17	0:16	
0,22	0,43	0,31	0:21	0:18	0:23	
0,44	0,20	0,40	0:33	0:22	0:28	Pansement (par tiers ou soi-même)
0,13	0,09	0,32	0:32	0:40	0:37	
0,73	0,31	0,48	0:34	0:17	0:22	
0,91	0,52	0,38	1:09	0:38	2:34	Consultations ou visites médicales non spécifiées
0,90	0,51	0,50	1:07	0:38	1:43	
0,92	0,52	0,27	1:11	0:38	4:03	
2,11	0,58	0,25	0:43	0:38	0:34	Médecin généraliste
1,64	0,37	0,29	0:46	0:32	0:39	
2,55	0,78	0,20	0:42	0:41	0:28	
1,01	0,20	0,05	1:43	5:14	1:22	Médecin spécialiste
0,78	0,16	0,11	1:29	0:56	1:22	

Enquête emploi du temps 1999

B.1 Emploi du temps des Belges (12-95 ans) selon le sexe - suite

Belgique

Activités	Sexe	Durée moyenne par habitant			
		Jour de semaine	Samedi	Dimanche	Semaine fictive
4.2.2.06 Dentiste	Femmes	0:01	0:01	0:00	0:08
	Total	0:00	0:00	0:00	0:01
4.2.2.07 Kinésithérapie et autres services para-médicaux	Hommes	0:00	0:00	0:00	0:02
	Femmes	0:00	0:00	0:00	0:01
4.2.2.08 Médecines parallèles	Total	0:01	0:00	0:00	0:05
	Hommes	0:01	0:00	0:00	0:04
4.2.2.09 Autres soins médicaux	Femmes	0:01	0:00	0:00	0:06
	Total	0:00	0:00	0:00	0:00
4.2.2.10 Services personnels non spécifiés	Hommes	0:00	0:00	0:00	0:00
	Femmes	0:01	0:00	0:00	0:05
4.2.2.11 Coiffeur	Total	0:01	0:00	0:00	0:03
	Hommes	0:00	0:01	0:00	0:03
4.2.2.12 Manucure, pédicure	Femmes	0:00	0:00	0:00	0:03
	Total	0:01	0:03	0:00	0:07
4.2.2.13 Salon de beauté	Hommes	0:00	0:01	0:00	0:02
	Femmes	0:01	0:04	0:00	0:12
5 Sommeil et repos	Total	0:00	0:00	0:00	0:01
	Hommes	0:00	0:00	0:00	0:00
5.1 <i>Dormir et se reposer</i>	Femmes	0:00	0:00	0:00	0:01
	Total	8:47	9:10	10:21	63:27
5.1.1 Dormir	Hommes	8:35	9:05	10:20	62:22
	Femmes	8:58	9:15	10:22	64:29
5.1.2 Être alité ou grabataire	Total	8:19	8:39	9:47	59:59
	Hommes	8:09	8:35	9:48	59:10
5.2 <i>Se détendre et paresser</i>	Femmes	8:27	8:42	9:46	60:45
	Total	8:17	8:36	9:44	59:47
5.2.1 Se reposer, se détendre ou méditer	Hommes	8:08	8:32	9:45	58:56
	Femmes	8:27	8:41	9:42	60:36
5.2.2 Prendre un bain de soleil	Total	0:01	0:02	0:03	0:11
	Hommes	0:01	0:04	0:03	0:14
5.2.3 Fumer	Femmes	0:01	0:01	0:04	0:09
	Total	0:29	0:32	0:34	3:29
5.2.4 Réfléchir	Hommes	0:26	0:30	0:32	3:12
	Femmes	0:31	0:33	0:36	3:44
6 Enseignement et formation	Total	0:27	0:30	0:32	3:15
	Hommes	0:24	0:28	0:29	2:57
5.2.2 Prendre un bain de soleil	Femmes	0:29	0:31	0:34	3:32
	Total	0:01	0:01	0:02	0:06
5.2.3 Fumer	Hommes	0:01	0:01	0:02	0:05
	Femmes	0:01	0:01	0:01	0:06
5.2.4 Réfléchir	Total	0:01	0:01	0:01	0:06
	Hommes	0:01	0:01	0:01	0:08
5.2.4 Réfléchir	Femmes	0:01	0:01	0:00	0:05
	Total	0:00	0:00	0:00	0:01
6 Enseignement et formation	Hommes	0:00	0:00	0:00	0:02
	Femmes	0:00	0:00	0:00	0:01
6	Total	0:54	0:15	0:20	5:06

Enquête emploi du temps 1999

Degré de participation			Durée moyenne pour les participants			Activités
Jour de semaine	Samedi	Dimanche	Jour de semaine	Samedi	Dimanche	
1,23	0,24	0,00	1:51	8:02	0:00	
0,53	0,18	0,00	0:49	0:54	0:00	Dentiste
0,70	0,08	0,00	0:52	0:32	0:00	
0,37	0,27	0,00	0:45	1:00	0:00	
1,97	0,39	0,35	0:47	0:41	0:27	Kinésithérapie et autres services para-médicaux
1,57	0,22	0,28	0:50	0:31	0:18	
2,36	0,55	0,42	0:45	0:45	0:33	
0,02	0,00	0,00	1:00	0:00	0:00	Médecines parallèles
0,04	0,00	0,00	1:00	0:00	0:00	
0,00	0,00	0,00	0:00	0:00	0:00	
0,94	0,53	0,14	1:28	1:31	3:04	Autres soins médicaux
0,82	0,52	0,22	1:22	2:05	3:58	
1,05	0,53	0,07	1:33	0:59	0:20	
1,48	1,19	0,44	0:29	0:39	0:58	Services personnels non spécifiés
1,65	1,50	0,50	0:27	0:36	1:22	
1,31	0,90	0,37	0:31	0:44	0:28	
1,38	3,54	0,28	1:05	1:11	0:31	Coiffeur
1,01	1,42	0,00	0:34	0:53	0:00	
1,73	5,56	0,54	1:22	1:16	0:31	
0,23	0,05	0,15	0:55	0:46	0:20	Manucure, pédicure
0,11	0,00	0,15	0:46	0:00	0:10	
0,34	0,10	0,14	0:57	0:46	0:30	
0,15	0,07	0,00	0:58	0:48	0:00	Salon de beauté
0,02	0,08	0,00	0:40	0:40	0:00	
0,27	0,06	0,00	0:59	1:00	0:00	
99,96	99,95	100,00	8:47	9:10	10:21	Sommeil et repos
99,97	100,00	100,00	8:36	9:05	10:20	
99,95	99,90	100,00	8:59	9:16	10:22	
99,95	99,95	99,97	8:19	8:39	9:47	<i>Dormir et se reposer</i>
99,97	100,00	100,00	8:10	8:35	9:48	
99,94	99,90	99,94	8:28	8:42	9:46	
99,91	99,91	99,86	8:18	8:37	9:44	Dormir
99,89	99,92	99,89	8:08	8:32	9:46	
99,94	99,90	99,84	8:27	8:41	9:43	
0,43	0,48	0,56	4:41	7:45	9:36	Être alité ou grabataire
0,32	0,52	0,59	7:29	11:19	7:55	
0,53	0,45	0,52	3:04	3:48	11:24	
56,69	56,19	57,93	0:50	0:56	0:59	<i>Se détendre et paresser</i>
53,85	54,80	55,60	0:48	0:55	0:58	
59,37	57,52	60,11	0:52	0:58	1:00	
54,97	54,66	56,57	0:49	0:54	0:56	Se reposer, se détendre ou méditer
51,95	52,56	54,01	0:46	0:53	0:54	
57,84	56,65	58,97	0:51	0:55	0:58	
0,62	1,27	1,32	1:33	1:28	2:06	Prendre un bain de soleil
0,36	0,80	1,44	2:24	1:36	2:18	
0,86	1,72	1,21	1:13	1:24	1:52	
3,08	2,89	2,60	0:31	0:28	0:29	Fumer
3,62	3,69	3,46	0:33	0:28	0:32	
2,56	2,14	1,79	0:29	0:28	0:23	
0,75	0,61	0,25	0:32	0:28	0:31	Réfléchir
0,71	1,01	0,25	0:36	0:30	0:29	
0,78	0,22	0,26	0:29	0:20	0:32	
15,31	8,36	10,46	5:54	3:04	3:09	Enseignement et formation

Enquête emploi du temps 1999

B.1 Emploi du temps des Belges (12-95 ans) selon le sexe - suite

Belgique

Activités	Sexe	Durée moyenne par habitant			
		Jour de semaine	Samedi	Dimanche	Semaine fictive
6.1 Enseignement	Hommes	0:56	0:15	0:22	5:19
	Femmes	0:52	0:16	0:18	4:55
	Total	0:46	0:13	0:18	4:20
6.1.1 Études non spécifiées	Hommes	0:48	0:11	0:19	4:30
	Femmes	0:44	0:14	0:17	4:11
	Total	0:03	0:00	0:01	0:17
6.1.2 Cours à l'école ou à l'université	Hommes	0:03	0:00	0:02	0:19
	Femmes	0:03	0:00	0:01	0:16
	Total	0:27	0:00	0:00	2:15
6.1.3 Faire ses devoirs et étudier	Hommes	0:28	0:00	0:01	2:23
	Femmes	0:25	0:00	0:00	2:07
	Total	0:14	0:12	0:16	1:38
6.1.4 Activités annexes non spécifiées	Hommes	0:14	0:11	0:16	1:36
	Femmes	0:14	0:13	0:15	1:39
	Total	0:02	0:00	0:00	0:11
6.2 Cours et formation	Hommes	0:02	0:00	0:00	0:12
	Femmes	0:02	0:00	0:00	0:10
	Total	0:04	0:03	0:02	0:26
6.2.1 Formation professionnelle payée par l'employeur	Hommes	0:04	0:03	0:03	0:28
	Femmes	0:04	0:02	0:01	0:24
	Total	0:00	0:00	0:00	0:02
6.2.2 Cours de langues	Hommes	0:00	0:00	0:00	0:03
	Femmes	0:00	0:00	0:00	0:02
	Total	0:00	0:00	0:00	0:01
6.2.3 Auto-école	Hommes	0:00	0:00	0:00	0:01
	Femmes	0:00	0:00	0:00	0:01
	Total	0:00	0:00	0:00	0:01
6.2.4 Cours de musique	Hommes	0:00	0:00	0:00	0:02
	Femmes	0:00	0:00	0:00	0:00
	Total	0:00	0:00	0:00	0:02
6.2.5 Cours du soir et occasionnels	Hommes	0:00	0:00	0:00	0:01
	Femmes	0:00	0:00	0:00	0:01
	Total	0:01	0:00	0:00	0:06
6.2.6 Autres cours	Hommes	0:01	0:00	0:00	0:06
	Femmes	0:01	0:00	0:00	0:06
	Total	0:01	0:01	0:00	0:04
6.2.7 Etudes personnelles	Hommes	0:00	0:01	0:00	0:03
	Femmes	0:01	0:01	0:00	0:06
	Total	0:01	0:01	0:01	0:06
6.2.8 Devoirs et travaux liés aux cours (sauf la formation professionnelle)	Hommes	0:02	0:01	0:01	0:10
	Femmes	0:00	0:00	0:00	0:03
	Total	0:00	0:00	0:00	0:03
6.2.9 Cours non spécifiés	Hommes	0:00	0:00	0:00	0:01
	Femmes	0:01	0:00	0:00	0:04
	Total	0:00	0:00	0:00	0:01
6.3 Pauses liées à l'enseignement et à la formation	Hommes	0:00	0:00	0:00	0:01
	Femmes	0:00	0:00	0:00	0:01
	Total	0:04	0:00	0:00	0:20
6.3.0 Pauses liées à l'enseignement et à la formation	Hommes	0:04	0:00	0:00	0:20
	Femmes	0:04	0:00	0:00	0:19
	Total	0:04	0:00	0:00	0:20

Enquête emploi du temps 1999

Degré de participation			Durée moyenne pour les participants			Activités
Jour de semaine	Samedi	Dimanche	Jour de semaine	Samedi	Dimanche	
16,14	7,82	10,90	5:50	3:10	3:18	
14,53	8,88	10,06	5:59	2:59	3:01	
12,87	6,61	9,01	5:58	3:11	3:15	<i>Enseignement</i>
13,70	6,03	9,04	5:50	3:08	3:25	
12,09	7,16	8,98	6:06	3:12	3:04	
1,59	0,20	0,89	3:16	2:18	2:39	Études non spécifiées
1,46	0,13	0,71	3:48	2:08	4:06	
1,70	0,27	1,07	2:50	2:22	1:44	
8,99	0,24	0,26	4:58	2:39	2:34	Cours à l'école ou à l'université
9,52	0,19	0,39	4:58	3:56	2:35	
8,49	0,28	0,14	4:57	1:50	2:32	
9,63	6,20	8,39	2:26	3:10	3:07	Faire ses devoirs et étudier
10,03	5,64	8,46	2:18	3:10	3:12	
9,26	6,73	8,33	2:33	3:11	3:03	
0,78	0,15	0,00	4:33	1:31	0:00	Activités annexes non spécifiées
0,85	0,10	0,00	4:42	0:45	0:00	
0,72	0,21	0,00	4:23	1:51	0:00	
2,92	1,74	1,48	2:29	2:28	2:18	<i>Cours et formation</i>
2,97	1,99	2,01	2:31	2:43	2:18	
2,86	1,50	0,98	2:27	2:08	2:18	
0,19	0,06	0,06	3:11	6:45	1:56	Formation professionnelle payée par l'employeur
0,20	0,08	0,00	3:45	6:32	0:00	
0,19	0,03	0,12	2:36	7:20	1:56	
0,22	0,17	0,03	1:28	1:31	0:55	Cours de langues
0,19	0,25	0,07	1:25	1:50	0:55	
0,24	0,09	0,00	1:31	0:38	0:00	
0,10	0,09	0,15	3:13	1:44	2:39	Auto-école
0,11	0,09	0,28	4:38	2:17	2:45	
0,09	0,09	0,03	1:30	1:12	1:40	
0,42	0,14	0,15	1:02	1:13	1:12	Cours de musique
0,55	0,13	0,31	1:00	2:01	1:12	
0,31	0,15	0,00	1:06	0:31	0:00	
0,62	0,22	0,09	2:47	2:54	2:34	Cours du soir et occasionnels
0,67	0,16	0,04	2:39	3:15	3:20	
0,57	0,27	0,13	2:55	2:42	2:21	
0,42	0,36	0,12	2:56	2:58	1:41	Autres cours
0,27	0,43	0,22	2:29	2:56	1:17	
0,56	0,28	0,03	3:09	3:00	4:07	
0,67	0,48	0,51	2:24	2:31	3:07	Études personnelles
0,85	0,73	0,65	2:59	2:22	3:44	
0,50	0,25	0,37	1:27	2:54	2:06	
0,32	0,27	0,34	2:01	1:22	1:49	Devoirs et travaux liés aux cours (sauf la formation professionnelle)
0,19	0,21	0,41	0:56	1:33	1:15	
0,45	0,33	0,28	2:27	1:15	2:35	
0,12	0,04	0,04	2:50	1:10	1:18	Cours non spécifiés
0,12	0,06	0,07	1:42	1:01	1:20	
0,12	0,02	0,01	3:52	1:40	1:10	
8,68	0,77	0,52	0:44	0:32	0:50	<i>Pauses liées à l'enseignement et à la formation</i>
8,81	0,67	0,52	0:45	0:40	0:52	
8,56	0,87	0,52	0:44	0:25	0:48	
8,68	0,77	0,52	0:44	0:32	0:50	Pauses liées à l'enseignement et à la formation
8,81	0,67	0,52	0:45	0:40	0:52	
8,56	0,87	0,52	0:44	0:25	0:48	

Enquête emploi du temps 1999

B.1 Emploi du temps des Belges (12-95 ans) selon le sexe - suite

Belgique

Activités	Sexe	Durée moyenne par habitant			
		Jour de semaine	Samedi	Dimanche	Semaine fictive
7 Activités sociales	Total	1:12	1:53	1:48	9:39
	Hommes	1:08	1:52	1:46	9:18
	Femmes	1:15	1:54	1:49	9:59
<i>7.1 Activités participatives</i>	Total	0:07	0:16	0:14	1:06
	Hommes	0:08	0:18	0:16	1:17
	Femmes	0:06	0:13	0:12	0:56
7.1.01 Bénévolat non spécifié	Total	0:01	0:01	0:01	0:07
	Hommes	0:01	0:02	0:01	0:09
	Femmes	0:01	0:01	0:01	0:05
7.1.02 Membre d'un comité (bénévolat)	Total	0:00	0:00	0:00	0:01
	Hommes	0:00	0:00	0:00	0:02
	Femmes	0:00	0:00	0:00	0:01
7.1.03 Travail administratif ou de comptabilité (bénévolat)	Total	0:00	0:00	0:00	0:02
	Hommes	0:00	0:00	0:00	0:03
	Femmes	0:00	0:00	0:00	0:01
7.1.04 Préparation d'activités, aide liée à des activités (bénévolat)	Total	0:01	0:02	0:01	0:06
	Hommes	0:01	0:03	0:01	0:07
	Femmes	0:01	0:01	0:01	0:04
7.1.05 Travail à la cantine, au bar, à la cuisine (bénévolat)	Total	0:00	0:01	0:01	0:04
	Hommes	0:00	0:02	0:02	0:04
	Femmes	0:00	0:01	0:01	0:03
7.1.06 Bricolage ou réparation (bénévolat)	Total	0:00	0:00	0:00	0:01
	Hommes	0:00	0:00	0:00	0:01
	Femmes	0:00	0:00	0:00	0:01
7.1.07 Information au public, distribution de tracts (bénévolat)	Total	0:00	0:00	0:00	0:01
	Hommes	0:00	0:00	0:00	0:01
	Femmes	0:00	0:00	0:00	0:00
7.1.08 Activités liées à la collecte d'argent (bénévolat)	Total	0:00	0:00	0:00	0:00
	Hommes	0:00	0:00	0:00	0:01
	Femmes	0:00	0:00	0:00	0:00
7.1.09 Autres activités (bénévolat)	Total	0:00	0:00	0:00	0:01
	Hommes	0:00	0:00	0:00	0:02
	Femmes	0:00	0:00	0:00	0:00
7.1.10 Soins aux personnes âgées, malades ou invalides(bénévolat)	Total	0:00	0:00	0:00	0:00
	Hommes	0:00	0:00	0:00	0:00
	Femmes	0:00	0:00	0:00	0:01
7.1.11 Distribution de repas (bénévolat)	Total	0:00	0:00	0:00	0:00
	Hommes	0:00	0:00	0:00	0:00
	Femmes	0:00	0:00	0:00	0:00
7.1.12 Instructeur ou enseignant d'un cours (bénévolat)	Total	0:00	0:00	0:00	0:01
	Hommes	0:00	0:00	0:00	0:01
	Femmes	0:00	0:00	0:00	0:00
7.1.13 Entraîneur ou arbitre (bénévolat)	Total	0:00	0:00	0:00	0:01
	Hommes	0:00	0:01	0:00	0:02
	Femmes	0:00	0:00	0:00	0:00
7.1.14 Moniteur ou responsable de jeunesse (bénévolat)	Total	0:00	0:00	0:01	0:02
	Hommes	0:00	0:00	0:01	0:01
	Femmes	0:00	0:01	0:01	0:02
7.1.15 Aide à un groupe de personnes (bénévolat)	Total	0:00	0:00	0:00	0:00
	Hommes	0:00	0:00	0:00	0:00
	Femmes	0:00	0:00	0:00	0:00
7.1.16 Autres activités bénévoles pour des personnes	Total	0:01	0:01	0:00	0:04
	Hommes	0:01	0:02	0:00	0:05

Enquête emploi du temps 1999

Degré de participation			Durée moyenne pour les participants			Activités
Jour de semaine	Samedi	Dimanche	Jour de semaine	Samedi	Dimanche	
77,61	80,71	82,96	1:32	2:20	2:10	Activités sociales
73,94	78,42	80,40	1:32	2:23	2:12	
81,09	82,89	85,37	1:33	2:17	2:08	
6,07	9,83	12,63	2:00	2:39	1:50	<i>Activités participatives</i>
6,35	10,16	11,54	2:13	3:02	2:18	
5,80	9,51	13,65	1:47	2:15	1:28	
0,68	0,65	0,45	2:21	3:49	3:26	Bénévolat non spécifié
0,86	0,74	0,42	2:16	4:41	5:04	
0,50	0,56	0,48	2:29	2:44	2:07	
0,13	0,08	0,10	2:11	3:56	2:55	Membre d'un comité (bénévolat)
0,16	0,16	0,16	2:28	4:04	3:24	
0,10	0,01	0,04	1:46	2:30	0:50	
0,37	0,25	0,37	1:15	1:24	1:02	Travail administratif ou de comptabilité (bénévolat)
0,54	0,24	0,50	1:16	1:52	1:06	
0,21	0,26	0,26	1:12	1:01	0:55	
0,36	0,62	0,42	2:43	4:42	3:30	Préparation d'activités, aide liée à des activités (bénévolat)
0,35	0,90	0,51	2:50	4:45	3:52	
0,37	0,34	0,33	2:38	4:36	2:58	
0,18	0,39	0,41	2:12	5:35	4:18	Travail à la cantine, au bar, à la cuisine (bénévolat)
0,21	0,44	0,57	1:42	5:57	4:43	
0,16	0,35	0,25	2:48	5:09	3:24	
0,08	0,00	0,08	3:04	0:00	3:22	Bricolage ou réparation (bénévolat)
0,06	0,00	0,15	2:00	0:00	3:49	
0,11	0,00	0,02	3:38	0:00	0:30	
0,09	0,07	0,20	2:13	2:00	2:01	Information au public, distribution de tracts (bénévolat)
0,13	0,00	0,29	2:40	0:00	2:20	
0,05	0,14	0,10	1:01	2:00	1:12	
0,08	0,02	0,01	1:57	0:45	0:10	Activités liées à la collecte d'argent (bénévolat)
0,05	0,01	0,01	3:59	0:20	0:10	
0,10	0,03	0,01	1:04	0:50	0:10	
0,17	0,14	0,15	1:45	2:05	3:23	Autres activités (bénévolat)
0,31	0,25	0,18	1:53	2:11	3:20	
0,04	0,04	0,13	0:46	1:29	3:27	
0,06	0,04	0,01	2:24	2:10	0:20	Soins aux personnes âgées, malades ou invalides (bénévolat)
0,05	0,00	0,00	0:17	0:00	0:00	
0,07	0,08	0,03	4:00	2:10	0:20	
0,04	0,00	0,01	0:58	0:00	0:40	Distribution de repas (bénévolat)
0,00	0,00	0,00	0:00	0:00	0:00	
0,07	0,00	0,03	0:58	0:00	0:40	
0,08	0,02	0,08	2:16	2:40	3:26	Instructeur ou enseignant d'un cours (bénévolat)
0,09	0,03	0,11	2:34	2:40	4:24	
0,06	0,00	0,05	1:52	0:00	1:30	
0,06	0,11	0,04	4:42	3:52	1:50	Entraîneur ou arbitre (bénévolat)
0,13	0,23	0,03	4:42	3:52	2:08	
0,00	0,00	0,05	0:00	0:00	1:40	
0,06	0,14	0,30	3:48	3:25	3:08	Moniteur ou responsable de jeunesse (bénévolat)
0,02	0,02	0,30	3:50	3:40	3:22	
0,10	0,26	0,31	3:47	3:24	2:56	
0,01	0,00	0,01	2:23	0:00	1:00	Aide à un groupe de personnes (bénévolat)
0,02	0,00	0,00	2:05	0:00	0:00	
0,00	0,00	0,01	3:20	0:00	1:00	
0,43	0,45	0,18	2:06	3:30	2:57	Autres activités bénévoles pour des personnes
0,41	0,85	0,20	2:12	3:20	2:38	

Enquête emploi du temps 1999

B.1 Emploi du temps des Belges (12-95 ans) selon le sexe - suite

Belgique

Activités	Sexe	Durée moyenne par habitant			
		Jour de semaine	Samedi	Dimanche	Semaine fictive
7.1.17 Activités pour une organisation de protection de l'environnement	Femmes	0:01	0:00	0:00	0:03
	Total	0:00	0:00	0:00	0:00
	Hommes	0:00	0:00	0:00	0:00
7.1.18 Activités pour une organisation de protection des animaux	Femmes	0:00	0:00	0:00	0:00
	Total	0:00	0:00	0:00	0:00
	Hommes	0:00	0:00	0:00	0:00
7.1.19 Activités non spécifiées aux organisations	Femmes	0:00	0:00	0:00	0:00
	Total	0:00	0:00	0:01	0:02
	Hommes	0:00	0:00	0:01	0:03
7.1.20 Réunions et manifestations d'une organisation politique	Femmes	0:00	0:00	0:00	0:02
	Total	0:00	0:00	0:00	0:01
	Hommes	0:00	0:00	0:01	0:02
7.1.21 Réunions et manifestations d'une organisation culturelle	Femmes	0:00	0:00	0:00	0:00
	Total	0:00	0:01	0:00	0:03
	Hommes	0:00	0:01	0:00	0:03
7.1.22 Réunions et manifestations d'une organisation sociale	Femmes	0:00	0:01	0:00	0:03
	Total	0:01	0:00	0:00	0:04
	Hommes	0:01	0:00	0:00	0:04
7.1.23 Réunions et manifestations d'une organisation de jeunesse	Femmes	0:00	0:00	0:00	0:03
	Total	0:00	0:02	0:01	0:05
	Hommes	0:01	0:03	0:01	0:06
7.1.24 Cérémonies et pratiques religieuses	Femmes	0:00	0:02	0:01	0:05
	Total	0:01	0:03	0:05	0:12
	Hommes	0:01	0:03	0:04	0:11
7.1.25 Activités religieuses et prières privées	Femmes	0:01	0:03	0:06	0:13
	Total	0:00	0:01	0:01	0:03
	Hommes	0:01	0:01	0:01	0:04
7.1.26 Visite au cimetière	Femmes	0:00	0:00	0:00	0:02
	Total	0:00	0:00	0:01	0:02
	Hommes	0:00	0:00	0:01	0:02
7.1.27 Enterrement	Femmes	0:00	0:00	0:01	0:02
	Total	0:00	0:02	0:00	0:03
	Hommes	0:00	0:01	0:00	0:03
7.2 <i>Contacts sociaux</i>	Femmes	0:00	0:02	0:00	0:03
	Total	1:00	1:31	1:28	7:59
	Hommes	0:56	1:27	1:25	7:31
7.2.1 Réunions, réceptions ou fêtes non spécifiées	Femmes	1:04	1:35	1:30	8:26
	Total	0:02	0:03	0:02	0:16
	Hommes	0:02	0:03	0:03	0:16
7.2.2 Mariage	Femmes	0:02	0:03	0:02	0:16
	Total	0:00	0:02	0:00	0:03
	Hommes	0:00	0:02	0:00	0:02
7.2.3 Anniversaire	Femmes	0:00	0:03	0:00	0:04
	Total	0:01	0:03	0:01	0:06
	Hommes	0:00	0:02	0:01	0:05
7.2.4 Autres fêtes de famille	Femmes	0:01	0:03	0:01	0:07
	Total	0:01	0:03	0:04	0:12
	Hommes	0:01	0:02	0:03	0:10
7.2.5 Autres fêtes avec des amis ou des collègues	Femmes	0:01	0:04	0:04	0:13
	Total	0:01	0:05	0:02	0:13
	Hommes	0:01	0:05	0:02	0:13
7.2.6 Parler, discuter (sans circonstance particulière)	Femmes	0:01	0:06	0:01	0:12
	Total	0:28	0:37	0:42	3:39
	Hommes	0:01	0:06	0:01	0:12

Enquête emploi du temps 1999

Degré de participation			Durée moyenne pour les participants			Activités
Jour de semaine	Samedi	Dimanche	Jour de semaine	Samedi	Dimanche	
0,46	0,06	0,16	2:01	5:51	3:17	
0,01	0,00	0,00	0:10	0:00	0:00	Activités pour une organisation de protection de l'environnement
0,00	0,00	0,00	0:00	0:00	0:00	
0,02	0,00	0,00	0:10	0:00	0:00	
0,00	0,01	0,00	3:00	6:40	0:00	Activités pour une organisation de protection des animaux
0,01	0,00	0,00	3:00	0:00	0:00	
0,00	0,02	0,00	0:00	6:40	0:00	
0,17	0,07	0,15	2:28	1:27	8:02	Activités non spécifiées aux organisations
0,14	0,00	0,19	3:23	0:00	10:19	
0,20	0,14	0,11	1:51	1:27	4:22	
0,03	0,07	0,16	3:29	2:54	4:35	Réunions et manifestations d'une organisation politique
0,07	0,11	0,21	3:29	3:07	6:43	
0,00	0,03	0,11	0:00	2:00	0:41	
0,36	0,46	0,21	2:03	2:35	1:47	Réunions et manifestations d'une organisation culturelle
0,41	0,40	0,22	2:03	2:40	1:59	
0,31	0,52	0,21	2:04	2:31	1:35	
0,42	0,16	0,28	2:25	3:44	1:33	Réunions et manifestations d'une organisation sociale
0,57	0,17	0,20	2:08	4:20	2:08	
0,28	0,15	0,37	2:56	3:05	1:16	
0,15	0,69	0,28	4:53	5:55	4:29	Réunions et manifestations d'une organisation de jeunesse
0,19	0,88	0,35	4:55	5:02	3:39	
0,11	0,50	0,23	4:49	7:24	5:42	
1,03	3,68	8,09	1:09	1:15	1:05	Cérémonies et pratiques religieuses
0,89	3,55	6,34	1:23	1:14	1:08	
1,16	3,80	9,74	0:59	1:15	1:04	
0,78	1,00	0,86	0:51	0:56	1:07	Activités religieuses et prières privées
0,74	0,93	0,84	1:09	1:27	1:31	
0,81	1,06	0,88	0:35	0:31	0:45	
0,55	1,00	1,17	0:39	0:26	0:46	Visite au cimetière
0,57	0,90	1,02	0:37	0:22	0:54	
0,54	1,09	1,31	0:41	0:29	0:41	
0,38	1,72	0,00	1:15	1:28	0:00	Enterrement
0,33	1,57	0,00	1:25	1:27	0:00	
0,42	1,87	0,00	1:07	1:29	0:00	
74,48	76,88	79,02	1:21	1:59	1:51	<i>Contacts sociaux</i>
70,35	73,63	75,78	1:19	1:58	1:52	
78,39	79,97	82,06	1:22	1:59	1:50	
1,80	1,68	1,92	1:58	2:49	1:56	Réunions, réceptions ou fêtes non spécifiées
1,82	1,98	2,00	1:47	2:39	2:11	
1,78	1,40	1,83	2:08	3:04	1:41	
0,10	0,68	0,21	2:05	5:46	1:05	Mariage
0,09	0,50	0,09	1:23	6:12	2:25	
0,10	0,85	0,33	2:42	5:31	0:45	
0,32	1,10	0,71	2:37	4:10	2:30	Anniversaire
0,35	1,02	0,62	2:01	3:45	2:48	
0,29	1,18	0,79	3:19	4:31	2:16	
0,59	1,80	1,78	2:48	2:47	3:24	Autres fêtes de famille
0,43	1,44	1,68	3:29	2:29	3:16	
0,74	2,15	1,88	2:26	2:59	3:30	
0,71	2,74	1,37	2:35	3:11	2:14	Autres fêtes avec des amis ou des collègues
0,72	2,50	1,55	2:32	3:15	2:32	
0,69	2,96	1,21	2:38	3:08	1:52	
40,78	43,03	46,00	1:08	1:27	1:32	Parler, discuter (sans circonstance particulière)

Enquête emploi du temps 1999

B.1 Emploi du temps des Belges (12-95 ans) selon le sexe - suite

Belgique

Activités	Sexe	Durée moyenne par habitant			
		Jour de semaine	Samedi	Dimanche	Semaine fictive
7.2.7	Hommes	0:26	0:34	0:40	3:22
	Femmes	0:30	0:40	0:45	3:54
	Total	0:05	0:04	0:04	0:35
7.2.8	Hommes	0:03	0:02	0:02	0:22
	Femmes	0:07	0:06	0:06	0:49
	Total	0:02	0:01	0:02	0:11
7.2.9	Hommes	0:01	0:01	0:01	0:10
	Femmes	0:02	0:01	0:02	0:12
	Total	0:20	0:32	0:31	2:44
7.3	Hommes	0:21	0:35	0:32	2:51
	Femmes	0:20	0:30	0:29	2:38
	Total	0:04	0:06	0:06	0:34
7.3.1	Hommes	0:04	0:06	0:05	0:31
	Femmes	0:05	0:06	0:08	0:37
	Total	0:00	0:00	0:00	0:01
7.3.2	Hommes	0:00	0:00	0:00	0:00
	Femmes	0:00	0:00	0:01	0:01
	Total	0:01	0:00	0:01	0:04
7.3.3	Hommes	0:00	0:00	0:00	0:02
	Femmes	0:01	0:01	0:01	0:05
	Total	0:00	0:00	0:00	0:02
7.3.4	Hommes	0:00	0:00	0:00	0:01
	Femmes	0:00	0:01	0:00	0:02
	Total	0:03	0:04	0:04	0:23
7.3.5	Hommes	0:03	0:05	0:04	0:24
	Femmes	0:03	0:04	0:05	0:23
	Total	0:00	0:00	0:01	0:03
7.3.6	Hommes	0:00	0:00	0:01	0:02
	Femmes	0:01	0:00	0:00	0:03
	Total	0:00	0:00	0:00	0:02
8	Hommes	0:00	0:01	0:00	0:02
	Femmes	0:00	0:00	0:00	0:02
	Total	3:42	4:23	4:44	27:39
8.1	Hommes	3:59	4:53	5:11	29:58
	Femmes	3:27	3:55	4:18	25:26
	Total	0:28	0:33	0:37	3:32
8.1.1	Hommes	0:33	0:41	0:46	4:10
	Femmes	0:24	0:26	0:29	2:56
	Total	0:20	0:23	0:25	2:30
8.1.1.01	Hommes	0:22	0:27	0:28	2:45
	Femmes	0:19	0:20	0:23	2:17
	Total	0:03	0:02	0:03	0:20
8.1.1.02	Hommes	0:00	0:00	0:00	0:01
	Femmes	0:06	0:03	0:05	0:37
	Total	0:01	0:00	0:01	0:05
8.1.1.03	Hommes	0:01	0:00	0:01	0:05
	Femmes	0:01	0:01	0:01	0:05
	Total	0:00	0:00	0:00	0:01
8.1.1.04	Hommes	0:00	0:00	0:00	0:02
	Femmes	0:00	0:00	0:00	0:01
	Total	0:00	0:00	0:00	0:00
	Hommes	0:00	0:00	0:00	0:00
	Femmes	0:00	0:00	0:00	0:00
	Total	0:00	0:00	0:00	0:00

Enquête emploi du temps 1999

Degré de participation			Durée moyenne pour les participants			Activités
Jour de semaine	Samedi	Dimanche	Jour de semaine	Samedi	Dimanche	
38,55	39,47	44,35	1:07	1:26	1:29	
42,89	46,43	47,55	1:10	1:27	1:34	
19,31	14,94	14,21	0:28	0:29	0:30	Téléphoner (amis, famille)
13,30	9,95	9,38	0:25	0:23	0:25	
24,99	19,71	18,76	0:29	0:31	0:32	
4,72	2,94	4,27	0:36	0:34	0:37	Ecrire (amis, famille)
4,07	2,36	3,80	0:35	0:40	0:38	
5,33	3,48	4,71	0:36	0:31	0:36	
46,51	51,00	52,38	0:44	1:04	0:58	Boire quelque chose ensemble (en dehors des repas)
44,04	49,84	51,21	0:47	1:11	1:03	
48,85	52,11	53,48	0:41	0:57	0:54	
7,01	7,43	6,38	1:02	1:22	1:41	Soins et aide aux tiers
6,51	6,85	5,78	1:00	1:32	1:31	
7,48	7,98	6,95	1:04	1:13	1:49	
0,22	0,29	0,30	0:25	1:00	2:20	S'occuper des adultes sans spécification
0,14	0,21	0,10	0:15	1:13	0:38	
0,28	0,38	0,49	0:29	0:54	2:40	
0,69	0,74	0,63	1:12	1:04	1:39	Donner des soins physiques aux personnes âgées ou malades
0,50	0,52	0,56	0:48	0:34	0:57	
0,88	0,94	0,69	1:26	1:20	2:11	
0,42	0,83	0,50	0:43	0:56	0:49	Donner des soins personnels (massage, coiffure)
0,26	0,57	0,28	0:40	0:48	0:42	
0,56	1,08	0,70	0:45	1:00	0:52	
4,92	4,99	4,40	1:00	1:26	1:39	Parler, informer, conseiller
4,92	5,01	4,23	1:02	1:35	1:32	
4,92	4,98	4,56	0:57	1:16	1:46	
0,56	0,40	0,41	1:16	0:55	2:09	Accompagner une personne chez le docteur, à l'hôpital ou à la maison de repos
0,55	0,24	0,47	0:51	1:14	2:27	
0,57	0,55	0,35	1:39	0:48	1:48	
0,65	0,43	0,49	0:41	1:47	0:56	Autres soins donnés aux adultes
0,41	0,52	0,39	0:46	2:31	0:59	
0,88	0,34	0,59	0:39	0:42	0:54	
95,82	94,92	96,69	3:52	4:37	4:53	Loisirs
96,30	95,67	97,40	4:08	5:06	5:19	
95,36	94,22	96,01	3:37	4:10	4:29	
26,56	28,10	30,32	1:46	1:59	2:02	<i>Hobby, jeux et sport</i>
27,87	31,07	33,21	1:57	2:13	2:18	
25,33	25,27	27,61	1:36	1:42	1:44	
20,22	21,70	22,73	1:41	1:48	1:50	Hobby et jeux
20,27	22,80	23,36	1:48	1:59	1:58	
20,19	20,65	22,14	1:34	1:36	1:43	
3,05	1,78	2,31	1:38	1:45	1:59	Travail à l'aiguille (tricot, crochet)
0,09	0,08	0,12	1:34	3:10	1:05	
5,84	3,39	4,38	1:38	1:43	2:00	
0,62	0,49	0,79	1:54	1:32	1:14	Peinture, dessin et graphisme
0,50	0,34	0,73	2:24	1:48	1:17	
0,74	0,63	0,85	1:35	1:25	1:12	
0,29	0,21	0,37	1:14	0:52	1:00	Film, photographie et vidéo
0,43	0,16	0,42	1:23	1:34	1:13	
0,17	0,26	0,32	0:54	0:27	0:43	
0,00	0,04	0,00	5:50	0:30	0:00	Sculpture
0,01	0,08	0,00	5:50	0:30	0:00	
0,00	0,00	0,00	0:00	0:00	0:00	

Enquête emploi du temps 1999

B.1 Emploi du temps des Belges (12-95 ans) selon le sexe - suite

Belgique

Activités	Sexe	Durée moyenne par habitant			
		Jour de semaine	Samedi	Dimanche	Semaine fictive
8.1.1.05 Céramique	Total	0:00	0:00	0:00	0:00
	Hommes	0:00	0:00	0:00	0:00
	Femmes	0:00	0:00	0:00	0:00
8.1.1.06 Autres arts plastiques	Total	0:00	0:00	0:00	0:01
	Hommes	0:00	0:00	0:00	0:00
	Femmes	0:00	0:00	0:00	0:02
8.1.1.07 Musique	Total	0:01	0:02	0:02	0:08
	Hommes	0:01	0:03	0:02	0:11
	Femmes	0:01	0:01	0:01	0:06
8.1.1.08 Théâtre	Total	0:00	0:00	0:00	0:01
	Hommes	0:00	0:00	0:00	0:01
	Femmes	0:00	0:00	0:00	0:01
8.1.1.09 Ballet ou danse	Total	0:00	0:00	0:00	0:02
	Hommes	0:00	0:00	0:00	0:01
	Femmes	0:00	0:00	0:00	0:03
8.1.1.10 Arts littéraires	Total	0:00	0:00	0:00	0:00
	Hommes	0:00	0:00	0:00	0:00
	Femmes	0:00	0:00	0:00	0:00
8.1.1.11 Autres arts du spectacle	Total	0:00	0:00	0:00	0:02
	Hommes	0:00	0:00	0:00	0:01
	Femmes	0:00	0:00	0:00	0:02
8.1.1.12 Collectionner	Total	0:00	0:00	0:00	0:01
	Hommes	0:00	0:00	0:00	0:01
	Femmes	0:00	0:00	0:00	0:01
8.1.1.13 Modélisme	Total	0:00	0:00	0:00	0:01
	Hommes	0:00	0:00	0:00	0:02
	Femmes	0:00	0:00	0:00	0:00
8.1.1.14 Recherche (généalogie, botanique)	Total	0:00	0:00	0:00	0:01
	Hommes	0:00	0:00	0:00	0:01
	Femmes	0:00	0:00	0:00	0:00
8.1.1.15 Autres hobby techniques	Total	0:01	0:01	0:01	0:05
	Hommes	0:01	0:01	0:01	0:06
	Femmes	0:00	0:01	0:01	0:04
8.1.1.16 Jeux non spécifiés	Total	0:01	0:01	0:01	0:07
	Hommes	0:01	0:01	0:01	0:07
	Femmes	0:01	0:01	0:02	0:06
8.1.1.17 Poupée	Total	0:00	0:00	0:00	0:00
	Hommes	0:00	0:00	0:00	0:00
	Femmes	0:00	0:00	0:00	0:00
8.1.1.18 Jouets	Total	0:00	0:00	0:00	0:00
	Hommes	0:00	0:00	0:00	0:00
	Femmes	0:00	0:00	0:00	0:00
8.1.1.19 Miniatures (voitures, personnages)	Total	0:00	0:00	0:00	0:00
	Hommes	0:00	0:00	0:00	0:00
	Femmes	0:00	0:00	0:00	0:00
8.1.1.20 Jeux de société pour enfants	Total	0:00	0:01	0:00	0:03
	Hommes	0:00	0:01	0:00	0:02
	Femmes	0:00	0:01	0:00	0:04
8.1.1.21 Autres jeux pour enfants	Total	0:01	0:01	0:01	0:04
	Hommes	0:01	0:01	0:01	0:05
	Femmes	0:01	0:00	0:00	0:04
8.1.1.22 Jouer avec des animaux domestiques	Total	0:00	0:00	0:00	0:01
	Hommes	0:00	0:00	0:00	0:01

Enquête emploi du temps 1999

Degré de participation			Durée moyenne pour les participants			Activités
Jour de semaine	Samedi	Dimanche	Jour de semaine	Samedi	Dimanche	
0,03	0,02	0,00	1:49	3:00	0:00	Céramique
0,00	0,00	0,00	0:00	0:00	0:00	
0,06	0,04	0,00	1:49	3:00	0:00	
0,08	0,22	0,07	2:51	1:41	1:04	Autres arts plastiques
0,00	0,02	0,03	0:00	0:20	1:00	
0,16	0,41	0,10	2:51	1:45	1:05	
1,30	1,81	1,52	1:13	1:31	2:00	Musique
1,64	2,44	1,70	1:15	1:43	2:23	
0,98	1,21	1,36	1:10	1:09	1:33	
0,04	0,12	0,08	2:24	2:07	4:35	Théâtre
0,04	0,14	0,13	2:26	1:31	4:41	
0,04	0,10	0,03	2:21	2:56	4:10	
0,24	0,23	0,20	1:43	1:19	1:18	Ballet ou danse
0,13	0,16	0,07	0:56	2:03	0:52	
0,35	0,30	0,32	1:59	0:56	1:24	
0,03	0,03	0,02	2:35	1:00	2:10	Arts littéraires
0,01	0,06	0,04	4:10	1:00	2:10	
0,06	0,00	0,00	2:17	0:00	0:00	
0,28	0,29	0,14	1:34	1:36	1:39	Autres arts du spectacle
0,23	0,16	0,10	1:49	1:06	1:50	
0,32	0,41	0,18	1:24	1:47	1:34	
0,15	0,10	0,18	1:32	2:46	1:19	Collectionner
0,20	0,11	0,21	1:48	1:47	1:55	
0,09	0,10	0,14	0:59	3:47	0:28	
0,11	0,04	0,20	2:24	2:14	1:29	Modélisme
0,22	0,02	0,31	2:24	5:10	1:36	
0,00	0,05	0,10	0:00	0:50	1:10	
0,07	0,03	0,03	2:01	2:16	2:20	Recherche (généalogie, botanique)
0,13	0,06	0,07	2:06	2:16	2:20	
0,02	0,00	0,00	1:20	0:00	0:00	
0,91	1,09	0,82	1:14	1:17	1:47	Autres hobby techniques
0,92	1,39	0,78	1:37	1:12	2:05	
0,91	0,81	0,85	0:52	1:25	1:32	
0,84	1,01	1,12	1:41	1:55	1:53	Jeux non spécifiés
0,91	1,16	0,73	1:49	1:45	2:05	
0,78	0,87	1,48	1:32	2:06	1:47	
0,01	0,05	0,00	1:00	0:20	0:00	Poupée
0,00	0,00	0,00	0:00	0:00	0:00	
0,02	0,10	0,00	1:00	0:20	0:00	
0,04	0,10	0,04	0:55	0:45	0:35	Jouets
0,03	0,00	0,08	1:10	0:00	0:35	
0,06	0,19	0,00	0:48	0:45	0:00	
0,00	0,01	0,00	0:00	0:50	0:00	Miniatures (voitures, personnages)
0,00	0,02	0,00	0:00	0:50	0:00	
0,00	0,00	0,00	0:00	0:00	0:00	
0,43	0,87	0,37	1:26	1:39	1:25	Jeux de société pour enfants
0,36	0,67	0,42	1:08	2:04	1:35	
0,50	1,05	0,33	1:38	1:23	1:14	
0,40	0,55	0,58	2:23	1:53	2:06	Autres jeux pour enfants
0,37	0,72	0,84	2:35	1:48	2:03	
0,42	0,40	0,34	2:13	2:02	2:14	
0,30	0,30	0,32	0:27	0:33	0:24	Jouer avec des animaux domestiques
0,23	0,32	0,20	0:35	0:24	0:24	

Enquête emploi du temps 1999

B.1 Emploi du temps des Belges (12-95 ans) selon le sexe - suite

Belgique

Activités	Sexe	Durée moyenne par habitant			
		Jour de semaine	Samedi	Dimanche	Semaine fictive
8.1.1.23 Jeux de cartes en société	Femmes	0:00	0:00	0:00	0:01
	Total	0:01	0:02	0:02	0:10
8.1.1.24 Echecs	Femmes	0:01	0:01	0:02	0:07
	Total	0:00	0:00	0:00	0:00
8.1.1.25 Autres jeux pour adultes	Femmes	0:00	0:00	0:00	0:00
	Total	0:01	0:01	0:01	0:05
8.1.1.26 Jeux sur ordinateur ou vidéo	Femmes	0:01	0:01	0:02	0:06
	Total	0:05	0:06	0:07	0:40
8.1.1.27 Mots croisés	Femmes	0:02	0:03	0:03	0:17
	Total	0:02	0:02	0:02	0:13
8.1.1.28 Jeux solitaires puzzle	Femmes	0:02	0:02	0:02	0:15
	Total	0:00	0:00	0:00	0:01
8.1.1.29 Jeux de cartes solitaires	Femmes	0:00	0:00	0:00	0:01
	Total	0:02	0:02	0:02	0:12
8.1.1.30 Autres jeux ou loisirs solitaires	Femmes	0:02	0:02	0:02	0:11
	Total	0:01	0:01	0:01	0:06
8.1.1.31 Jeux solitaires non spécifiés	Femmes	0:01	0:01	0:01	0:04
	Total	0:00	0:00	0:00	0:01
8.1.1.32 Jeux de hasard (lotto, pronostics, tiercé, tombola)	Femmes	0:00	0:00	0:00	0:01
	Total	0:00	0:00	0:00	0:00
8.1.2 Sport	Femmes	0:00	0:00	0:00	0:00
	Total	0:08	0:10	0:12	1:01
8.1.2.01 Activités sportives non spécifiées	Femmes	0:11	0:14	0:18	1:25
	Total	0:05	0:06	0:06	0:39
8.1.2.02 Jogging ou courir	Femmes	0:00	0:00	0:01	0:03
	Total	0:00	0:00	0:01	0:02
8.1.2.03 Cyclisme	Femmes	0:00	0:00	0:00	0:01
	Total	0:00	0:00	0:01	0:03
8.1.2.04 Sports d'hiver	Femmes	0:01	0:01	0:02	0:06
	Total	0:01	0:01	0:02	0:07
8.1.2.05 Patinage à roulettes (skating)	Femmes	0:01	0:02	0:04	0:11
	Total	0:00	0:00	0:00	0:01
8.1.2.06 Sports de balle non spécifiés	Femmes	0:00	0:01	0:01	0:03
	Total	0:00	0:00	0:00	0:02
8.1.2.07 Football	Femmes	0:00	0:01	0:00	0:03
	Total	0:00	0:00	0:00	0:01

Enquête emploi du temps 1999

Degré de participation			Durée moyenne pour les participants			Activités
Jour de semaine	Samedi	Dimanche	Jour de semaine	Samedi	Dimanche	
0,38	0,28	0,43	0:23	0:42	0:25	
1,24	1,34	1,88	1:29	2:26	1:59	Jeux de cartes en société
1,44	1,77	2,19	1:37	2:45	1:51	
1,05	0,93	1,59	1:19	1:53	2:09	
0,08	0,18	0,06	1:04	1:53	0:55	Echecs
0,14	0,36	0,12	1:02	1:53	0:55	
0,03	0,01	0,00	1:10	1:40	0:00	
0,59	1,25	1,40	1:34	1:38	1:39	Autres jeux pour adultes
0,60	1,27	1,24	1:25	1:41	1:42	
0,58	1,22	1,56	1:42	1:35	1:36	
5,94	5,69	7,27	1:33	1:38	1:37	Jeux sur ordinateur ou vidéo
8,69	8,03	10,87	1:43	1:49	1:44	
3,33	3,45	3,88	1:06	1:15	1:18	
3,51	2,99	2,71	0:57	0:59	0:59	Mots croisés
3,00	2,61	2,12	1:02	1:02	1:03	
3,99	3,36	3,27	0:54	0:58	0:57	
0,22	0,33	0,33	0:57	1:10	1:05	Jeux solitaires puzzle
0,20	0,12	0,12	1:20	0:52	2:14	
0,24	0,53	0,53	0:40	1:14	0:50	
1,41	2,08	1,78	1:51	1:43	1:35	Jeux de cartes solitaires
1,24	1,84	1,40	2:10	2:11	1:51	
1,57	2,30	2,13	1:38	1:22	1:25	
1,03	1,28	1,23	1:12	1:29	1:16	Autres jeux ou loisirs solitaires
1,24	1,58	1,37	1:14	1:38	1:13	
0,83	0,99	1,09	1:08	1:14	1:19	
0,16	0,27	0,48	1:13	1:21	0:59	Jeux solitaires non spécifiés
0,18	0,30	0,69	1:22	0:48	0:54	
0,14	0,24	0,29	1:01	2:01	1:10	
0,02	0,10	0,05	0:10	0:10	2:27	Jeux de hasard (lotto, pronostics, tiercé, tombola)
0,01	0,19	0,11	0:10	0:11	2:27	
0,04	0,01	0,00	0:10	0:10	0:00	
8,82	9,18	10,40	1:29	1:49	1:55	Sport
11,09	12,47	14,19	1:36	1:54	2:08	
6,66	6,04	6,85	1:20	1:39	1:29	
0,27	0,32	0,51	1:27	1:52	2:10	Activités sportives non spécifiées
0,26	0,47	0,66	2:05	1:28	2:27	
0,28	0,18	0,36	0:53	2:53	1:40	
0,70	0,81	1,06	1:02	0:56	1:20	Jogging ou courir
1,12	1,41	1,84	1:04	0:59	1:26	
0,31	0,25	0,32	0:55	0:40	0:51	
0,86	1,12	1,72	1:18	1:46	2:03	Cyclisme
1,25	1,44	2,90	1:24	1:45	2:12	
0,50	0,81	0,60	1:02	1:47	1:25	
0,05	0,08	0,24	5:25	3:30	2:36	Sports d'hiver
0,09	0,12	0,18	5:04	2:59	3:27	
0,02	0,04	0,28	7:09	5:09	2:04	
0,29	0,29	0,13	1:37	2:20	1:34	Patinage à roulettes (skating)
0,43	0,43	0,16	1:45	2:44	1:56	
0,17	0,15	0,10	1:19	1:16	1:00	
0,13	0,04	0,24	1:23	2:43	1:32	Sports de balle non spécifiés
0,22	0,07	0,33	1:32	2:43	1:33	
0,05	0,00	0,15	0:47	0:00	1:28	
1,09	1,69	1,56	1:29	1:58	2:02	Football

Enquête emploi du temps 1999

B.1 Emploi du temps des Belges (12-95 ans) selon le sexe - suite

Belgique

Activités	Sexe	Durée moyenne par habitant			
		Jour de semaine	Samedi	Dimanche	Semaine fictive
8.1.2.08 Tennis	Hommes	0:02	0:04	0:03	0:17
	Femmes	0:00	0:00	0:01	0:01
	Total	0:01	0:01	0:00	0:04
8.1.2.09 Squash	Hommes	0:01	0:01	0:01	0:04
	Femmes	0:01	0:00	0:00	0:03
	Total	0:00	0:00	0:00	0:00
8.1.2.10 Badminton	Hommes	0:00	0:00	0:00	0:01
	Femmes	0:00	0:00	0:00	0:00
	Total	0:00	0:00	0:00	0:01
8.1.2.11 Tennis de table	Hommes	0:00	0:00	0:00	0:01
	Femmes	0:00	0:00	0:00	0:01
	Total	0:00	0:00	0:00	0:02
8.1.2.12 Basket-ball et volley-ball	Hommes	0:00	0:00	0:00	0:01
	Femmes	0:00	0:00	0:00	0:01
	Total	0:01	0:01	0:01	0:06
8.1.2.13 Autres jeux de ballon	Hommes	0:01	0:01	0:01	0:07
	Femmes	0:01	0:01	0:00	0:05
	Total	0:00	0:01	0:01	0:03
8.1.2.14 Gymnastique, aérobic et fitness	Hommes	0:01	0:01	0:01	0:05
	Femmes	0:00	0:00	0:00	0:02
	Total	0:01	0:01	0:01	0:07
8.1.2.15 Sports nautiques	Hommes	0:01	0:00	0:01	0:06
	Femmes	0:01	0:01	0:01	0:08
	Total	0:00	0:00	0:00	0:03
8.1.2.16 Equitation	Hommes	0:01	0:00	0:00	0:03
	Femmes	0:00	0:00	0:00	0:02
	Total	0:00	0:00	0:00	0:02
8.1.2.17 Haltérophilie et body-building	Hommes	0:00	0:00	0:00	0:01
	Femmes	0:00	0:01	0:00	0:03
	Total	0:00	0:00	0:00	0:01
8.1.2.18 Athlétisme (sauf courir)	Hommes	0:00	0:00	0:00	0:01
	Femmes	0:00	0:00	0:00	0:00
	Total	0:00	0:00	0:00	0:01
8.1.2.19 Autres sports	Hommes	0:00	0:00	0:00	0:01
	Femmes	0:00	0:00	0:00	0:00
	Total	0:01	0:01	0:01	0:06
8.1.2.20 Activités liées aux sports	Hommes	0:01	0:02	0:02	0:08
	Femmes	0:00	0:01	0:01	0:04
	Total	0:00	0:00	0:01	0:01
8.2 Récréation	Hommes	0:00	0:00	0:01	0:02
	Femmes	0:00	0:00	0:00	0:01
	Total	0:14	0:22	0:30	2:03
8.2.01 Excursion et circuit touristique	Hommes	0:15	0:25	0:30	2:12
	Femmes	0:13	0:20	0:30	1:55
	Total	0:01	0:01	0:02	0:09
8.2.02 Parc d'attraction	Hommes	0:01	0:01	0:02	0:07
	Femmes	0:01	0:01	0:02	0:10
	Total	0:00	0:00	0:02	0:04
8.2.03 Zoo	Hommes	0:00	0:00	0:01	0:03
	Femmes	0:00	0:00	0:02	0:04
	Total	0:00	0:00	0:00	0:00
	Hommes	0:00	0:00	0:00	0:00
	Femmes	0:00	0:00	0:00	0:00

Enquête emploi du temps 1999

Degré de participation			Durée moyenne pour les participants			Activités
Jour de semaine	Samedi	Dimanche	Jour de semaine	Samedi	Dimanche	
2,12	3,27	2,76	1:30	1:58	2:00	
0,11	0,18	0,43	1:01	1:50	2:13	
0,48	0,60	0,38	1:53	1:39	1:46	Tennis
0,51	0,82	0,54	1:56	1:47	1:51	
0,46	0,39	0,23	1:50	1:25	1:37	
0,09	0,09	0,10	1:08	1:29	1:18	Squash
0,18	0,08	0,19	1:08	1:53	1:20	
0,00	0,10	0,01	0:00	1:12	0:40	
0,08	0,16	0,24	1:37	1:34	1:26	Badminton
0,11	0,17	0,25	1:40	1:59	1:22	
0,05	0,16	0,23	1:29	1:08	1:30	
0,25	0,28	0,24	1:26	1:37	1:42	Tennis de table
0,32	0,38	0,33	1:46	1:47	1:51	
0,18	0,19	0,17	0:52	1:18	1:25	
0,70	0,77	0,38	2:02	2:13	3:00	Basket-ball et volley-ball
0,82	0,75	0,61	2:01	2:19	3:17	
0,59	0,80	0,17	2:04	2:07	2:06	
0,45	0,44	0,43	1:36	2:18	2:25	Autres jeux de ballon
0,58	0,83	0,59	1:36	2:24	2:23	
0,33	0,06	0,28	1:36	1:00	2:27	
2,46	1,58	1,68	0:47	0:38	0:40	Gymnastique, aérobic et fitness
1,94	1,51	1,38	0:45	0:27	0:52	
2,96	1,64	1,96	0:48	0:47	0:32	
0,17	0,08	0,14	4:09	6:18	3:03	Sports nautiques
0,23	0,07	0,20	3:39	6:40	3:40	
0,12	0,08	0,08	5:06	6:00	1:41	
0,24	0,29	0,27	1:53	2:10	1:49	Equitation
0,19	0,13	0,08	1:44	2:24	3:15	
0,28	0,44	0,46	1:59	2:05	1:35	
0,17	0,02	0,08	0:56	0:40	1:10	Haltérophilie et body-building
0,28	0,00	0,04	0:54	0:00	0:10	
0,07	0,04	0,11	1:03	0:40	1:33	
0,05	0,06	0,08	2:02	0:51	4:33	Athlétisme (sauf courir)
0,09	0,07	0,16	2:06	1:00	4:33	
0,02	0,05	0,00	1:40	0:40	0:00	
0,83	1,01	1,27	1:22	1:59	1:53	Autres sports
1,10	1,28	1,74	1:21	2:09	1:41	
0,57	0,74	0,82	1:25	1:43	2:16	
0,23	0,16	0,43	1:00	1:48	1:58	Activités liées aux sports
0,42	0,22	0,49	0:55	1:22	2:13	
0,05	0,10	0,38	1:42	2:42	1:39	
18,20	22,83	28,93	1:18	1:38	1:44	Récréation
19,08	23,16	29,46	1:21	1:46	1:43	
17,36	22,52	28,44	1:15	1:30	1:44	
0,62	0,70	1,34	2:59	2:30	2:28	Excursion et circuit touristique
0,64	0,68	1,26	2:26	3:03	2:00	
0,60	0,72	1,42	3:34	2:01	2:51	
0,22	0,15	0,66	2:53	1:25	4:19	Parc d'attraction
0,23	0,12	0,35	2:58	1:03	4:12	
0,21	0,19	0,94	2:48	1:38	4:22	
0,04	0,10	0,05	1:26	3:10	2:24	Zoo
0,06	0,03	0,08	1:31	1:50	2:50	
0,01	0,15	0,02	1:00	3:26	1:00	

Enquête emploi du temps 1999

B.1 Emploi du temps des Belges (12-95 ans) selon le sexe - suite

Belgique

Activités	Sexe	Durée moyenne par habitant			
		Jour de semaine	Samedi	Dimanche	Semaine fictive
8.2.04 Kermesse ou foire	Total	0:00	0:01	0:01	0:04
	Hommes	0:00	0:01	0:01	0:03
	Femmes	0:00	0:01	0:01	0:04
8.2.05 Promenades avec le chien	Total	0:03	0:03	0:03	0:21
	Hommes	0:03	0:03	0:04	0:23
	Femmes	0:03	0:03	0:03	0:19
8.2.06 Promenades	Total	0:07	0:14	0:19	1:09
	Hommes	0:08	0:15	0:19	1:13
	Femmes	0:07	0:13	0:19	1:04
8.2.07 Golf	Total	0:00	0:00	0:01	0:02
	Hommes	0:00	0:00	0:01	0:01
	Femmes	0:00	0:00	0:00	0:02
8.2.08 Natation	Total	0:01	0:02	0:01	0:09
	Hommes	0:01	0:02	0:02	0:09
	Femmes	0:01	0:02	0:01	0:09
8.2.09 Pêche ou chasse	Total	0:01	0:01	0:01	0:06
	Hommes	0:02	0:02	0:01	0:11
	Femmes	0:00	0:00	0:01	0:01
8.2.10 Cueillette de fruits ou de champignons	Total	0:00	0:00	0:00	0:01
	Hommes	0:00	0:00	0:00	0:01
	Femmes	0:00	0:00	0:00	0:01
8.3 <i>Sorties, spectacles et activités culturelles</i>	Total	0:07	0:27	0:18	1:21
	Hommes	0:09	0:32	0:21	1:38
	Femmes	0:06	0:22	0:15	1:05
8.3.1 Sorties	Total	0:02	0:10	0:02	0:24
	Hommes	0:04	0:12	0:03	0:32
	Femmes	0:01	0:07	0:02	0:15
8.3.1.1 Bal, dancing ou discothèque	Total	0:01	0:09	0:02	0:18
	Hommes	0:02	0:10	0:02	0:22
	Femmes	0:01	0:07	0:02	0:14
8.3.1.2 Bowling	Total	0:00	0:00	0:00	0:02
	Hommes	0:01	0:01	0:00	0:03
	Femmes	0:00	0:00	0:00	0:01
8.3.1.3 Billard	Total	0:00	0:01	0:00	0:03
	Hommes	0:01	0:01	0:00	0:07
	Femmes	0:00	0:00	0:00	0:00
8.3.1.4 Luna parc (salle de jeux électroniques)	Total	0:00	0:00	0:00	0:00
	Hommes	0:00	0:00	0:00	0:00
	Femmes	0:00	0:00	0:00	0:00
8.3.2 Spectacles et activités culturelles	Total	0:05	0:17	0:16	0:57
	Hommes	0:05	0:20	0:18	1:05
	Femmes	0:04	0:15	0:13	0:50
8.3.2.1 Spectacles et activités culturelles non spécifiés	Total	0:00	0:01	0:00	0:02
	Hommes	0:00	0:01	0:01	0:02
	Femmes	0:00	0:01	0:00	0:02
8.3.2.2 Cinéma	Total	0:01	0:03	0:02	0:09
	Hommes	0:01	0:02	0:02	0:09
	Femmes	0:01	0:03	0:01	0:10
8.3.2.3 Théâtre ou concert	Total	0:01	0:02	0:02	0:09
	Hommes	0:01	0:02	0:02	0:07
	Femmes	0:01	0:02	0:02	0:10
8.3.2.4 Exposition ou musée	Total	0:00	0:02	0:02	0:06
	Hommes	0:01	0:02	0:02	0:07

Enquête emploi du temps 1999

Degré de participation			Durée moyenne pour les participants			Activités
Jour de semaine	Samedi	Dimanche	Jour de semaine	Samedi	Dimanche	
0,31	0,96	1,03	1:42	1:56	1:47	Kermesse ou foire
0,30	0,72	1,08	1:27	2:21	1:47	
0,32	1,19	0,99	1:56	1:41	1:47	
6,02	5,77	5,48	0:49	0:51	1:00	Promenades avec le chien
6,29	5,60	6,30	0:51	0:53	1:01	
5,77	5,93	4,71	0:48	0:48	0:59	
10,43	14,83	20,82	1:08	1:33	1:32	Promenades
11,26	15,18	21,07	1:09	1:39	1:32	
9,64	14,50	20,59	1:08	1:26	1:33	
0,12	0,16	0,32	2:20	2:07	3:09	Golf
0,04	0,15	0,46	2:16	1:01	3:20	
0,20	0,17	0,19	2:21	3:01	2:44	
1,42	1,73	1,48	1:24	1:40	1:17	Natation
1,37	1,74	1,91	1:21	1:32	1:20	
1,46	1,71	1,08	1:27	1:48	1:13	
0,24	0,30	0,32	5:14	6:42	4:00	Pêche ou chasse
0,50	0,58	0,46	5:14	6:49	3:37	
0,00	0,03	0,18	0:00	4:20	4:55	
0,32	0,24	0,29	0:40	0:54	0:44	Cueillette de fruits ou de champignons
0,25	0,29	0,20	0:34	1:00	0:34	
0,38	0,20	0,37	0:44	0:46	0:49	
5,12	14,97	12,56	2:21	2:59	2:23	<i>Sorties, spectacles et activités culturelles</i>
6,16	17,19	14,92	2:26	3:05	2:20	
4,14	12,85	10,34	2:14	2:51	2:28	
1,46	4,43	1,86	2:38	3:37	2:10	Sorties
2,23	5,36	2,25	2:37	3:49	1:55	
0,74	3,56	1,49	2:40	3:21	2:31	
0,80	3,73	1,43	3:06	3:49	2:23	Bal, dancing ou discothèque
0,99	4,12	1,56	3:18	4:11	2:08	
0,62	3,36	1,31	2:48	3:24	2:41	
0,23	0,21	0,11	2:22	2:47	1:34	Bowling
0,38	0,24	0,07	2:24	3:39	1:50	
0,09	0,18	0,14	2:14	1:42	1:26	
0,42	0,56	0,23	1:53	2:08	1:28	Billard
0,84	1,05	0,43	1:55	2:12	1:31	
0,03	0,09	0,04	1:10	1:27	1:00	
0,02	0,05	0,10	1:11	0:40	1:07	Luna parc (salle de jeux électroniques)
0,04	0,04	0,20	1:11	0:10	1:07	
0,00	0,06	0,00	0:00	1:00	0:00	
3,80	11,25	10,82	2:09	2:33	2:24	Spectacles et activités culturelles
4,11	12,76	12,85	2:13	2:34	2:22	
3,50	9,81	8,90	2:05	2:32	2:27	
0,20	0,47	0,33	1:39	2:46	2:03	Spectacles et activités culturelles non spécifiés
0,26	0,44	0,45	1:32	2:37	2:06	
0,14	0,50	0,22	1:51	2:53	1:56	
0,64	2,01	1,35	2:26	2:26	2:12	Cinéma
0,63	1,69	1,58	2:28	2:25	2:14	
0,65	2,31	1,14	2:24	2:26	2:09	
0,57	1,22	0,84	2:53	2:59	3:38	Théâtre ou concert
0,43	1,06	0,77	2:43	3:04	4:17	
0,69	1,37	0,90	2:58	2:55	3:06	
0,40	1,08	1,70	2:00	2:24	1:48	Exposition ou musée
0,55	1,09	1,88	2:04	2:35	1:47	

Enquête emploi du temps 1999

B.1 Emploi du temps des Belges (12-95 ans) selon le sexe - suite

Belgique

Activités	Sexe	Durée moyenne par habitant			
		Jour de semaine	Samedi	Dimanche	Semaine fictive
8.3.2.5 Spectateur aux manifestations sportives	Femmes	0:00	0:01	0:02	0:05
	Total	0:00	0:00	0:01	0:01
8.3.2.5.1 Football	Femmes	0:00	0:00	0:01	0:01
	Total	0:00	0:03	0:03	0:08
8.3.2.5.2 Basket-ball	Femmes	0:00	0:02	0:01	0:04
	Total	0:00	0:01	0:00	0:01
8.3.2.5.3 Volley-ball	Femmes	0:00	0:01	0:00	0:01
	Total	0:00	0:00	0:00	0:01
8.3.2.5.4 Courses de motos ou d'automobiles	Femmes	0:00	0:00	0:00	0:01
	Total	0:00	0:00	0:00	0:01
8.3.2.5.5 Athlétisme	Femmes	0:00	0:00	0:00	0:01
	Total	0:00	0:00	0:00	0:00
8.3.2.5.6 Natation	Femmes	0:00	0:00	0:00	0:00
	Total	0:00	0:00	0:00	0:01
8.3.2.5.7 Cyclisme	Femmes	0:00	0:01	0:00	0:02
	Total	0:00	0:00	0:00	0:01
8.3.2.5.8 Spectateur d'autres sports	Femmes	0:00	0:00	0:00	0:00
	Total	0:00	0:01	0:02	0:04
8.3.2.6 Cirque	Femmes	0:00	0:01	0:02	0:04
	Total	0:00	0:00	0:00	0:00
8.3.2.7 Autres activités de loisir et de culture	Femmes	0:00	0:00	0:00	0:00
	Total	0:01	0:03	0:03	0:13
8.4 Médias	Femmes	0:01	0:02	0:03	0:11
	Total	2:53	3:01	3:19	20:42
8.4.1 Télévision et vidéo	Femmes	3:02	3:15	3:34	21:59
	Total	2:13	2:23	2:39	16:08
8.4.1.1 Regarder la télévision	Femmes	2:44	2:47	3:04	19:30
	Total	2:11	2:19	2:35	15:50
8.4.1.2 Regarder un film vidéo	Femmes	2:10	2:14	2:27	15:30
	Total	2:14	2:28	2:48	16:27
8.4.2 Musique	Femmes	2:08	2:11	2:24	15:15
	Total	0:02	0:03	0:04	0:18
8.4.2.1 Ecouter la radio	Femmes	0:03	0:04	0:04	0:21
	Total	0:06	0:06	0:07	0:42
8.4.2.2 Ecouter de la musique (cassette, CD, disque)	Femmes	0:07	0:07	0:08	0:49
	Total	0:04	0:04	0:05	0:30
	Femmes	0:05	0:05	0:05	0:33
	Total	0:04	0:03	0:04	0:26
	Total	0:02	0:02	0:02	0:12

Enquête emploi du temps 1999

Degré de participation			Durée moyenne pour les participants			Activités
Jour de semaine	Samedi	Dimanche	Jour de semaine	Samedi	Dimanche	
0,26	1,07	1,53	1:51	2:13	1:49	Spectateur aux manifestations sportives
0,04	0,14	0,32	1:24	1:40	3:32	
0,08	0,17	0,45	1:24	1:58	2:38	
0,00	0,11	0,19	0:00	1:13	5:34	Football
0,50	2,83	2,31	1:27	1:49	1:59	
0,52	3,95	3,40	1:51	1:57	2:08	
0,48	1,76	1,29	1:03	1:33	1:35	Basket-ball
0,04	0,53	0,07	1:16	2:48	1:09	
0,06	0,53	0,07	1:20	2:38	0:47	
0,03	0,54	0,06	1:10	2:58	1:30	Volley-ball
0,14	0,23	0,22	1:05	1:43	2:08	
0,20	0,18	0,32	1:03	2:13	2:25	
0,09	0,27	0,12	1:10	1:24	1:27	Courses de motos ou d'automobiles
0,01	0,12	0,11	2:20	2:58	6:29	
0,03	0,18	0,15	2:20	3:11	4:44	
0,00	0,06	0,07	0:00	2:20	9:42	Athlétisme
0,00	0,03	0,01	0:00	1:40	0:30	
0,00	0,00	0,02	0:00	0:00	0:30	
0,00	0,05	0,00	0:00	1:40	0:00	Natation
0,13	0,23	0,21	1:19	2:48	1:55	
0,10	0,29	0,26	2:24	2:55	1:50	
0,16	0,18	0,17	0:39	2:38	2:02	Cyclisme
0,03	0,16	0,29	2:40	3:12	1:40	
0,07	0,32	0,37	2:40	3:12	1:52	
0,00	0,00	0,21	0:00	0:00	1:21	Spectateur d'autres sports
0,26	1,13	0,75	1:30	2:05	3:26	
0,30	1,38	0,64	1:48	2:02	2:24	
0,23	0,90	0,85	1:07	2:08	4:11	Cirque
0,00	0,04	0,00	0:00	2:08	0:00	
0,00	0,07	0,00	0:00	1:59	0:00	
0,00	0,02	0,00	0:00	2:40	0:00	Autres activités de loisir et de culture
0,99	1,87	2,77	2:11	2:39	2:06	
1,14	2,03	2,93	2:08	3:02	2:14	
0,84	1,72	2,62	2:15	2:13	1:58	<i>Médias</i>
92,91	89,54	91,61	3:06	3:22	3:37	
93,38	90,95	92,92	3:15	3:34	3:50	
92,47	88,20	90,38	2:57	3:09	3:24	Télévision et vidéo
84,86	82,06	85,45	2:37	2:54	3:06	
85,18	83,89	86,55	2:41	3:01	3:19	
84,56	80,33	84,42	2:33	2:47	2:54	Regarder la télévision
84,21	81,09	84,82	2:36	2:52	3:03	
84,53	82,71	86,01	2:39	2:59	3:15	
83,91	79,54	83,70	2:33	2:45	2:52	Regarder un film vidéo
2,38	3,39	3,66	1:30	1:37	1:41	
2,50	3,55	4,08	1:47	1:45	1:46	
2,26	3,23	3,26	1:11	1:28	1:36	Musique
13,03	11,52	12,83	0:45	0:50	0:53	
14,82	12,08	13,90	0:47	0:55	0:56	
11,34	10,98	11,82	0:43	0:44	0:50	Ecouter la radio
10,32	8,41	9,62	0:41	0:47	0:48	
11,33	8,93	10,44	0:41	0:52	0:49	
9,36	7,91	8,86	0:40	0:41	0:47	Ecouter de la musique (cassette, CD, disque)
3,19	3,42	3,93	0:53	0:53	0:54	

Enquête emploi du temps 1999

B.1 Emploi du temps des Belges (12-95 ans) selon le sexe - suite et fin

Belgique

Activités	Sexe	Durée moyenne par habitant				
		Jour de semaine	Samedi	Dimanche	Semaine fictive	
	Hommes	0:02	0:02	0:03	0:17	
	Femmes	0:01	0:02	0:02	0:09	
8.4.3	Total	0:29	0:29	0:28	3:23	
	Hommes	0:31	0:32	0:27	3:35	
	Femmes	0:27	0:26	0:29	3:12	
8.4.3.0	Total	0:29	0:29	0:28	3:23	
	Hommes	0:31	0:32	0:27	3:35	
	Femmes	0:27	0:26	0:29	3:12	
8.4.4	Total	0:04	0:03	0:05	0:29	
	Hommes	0:07	0:05	0:08	0:46	
	Femmes	0:02	0:02	0:03	0:14	
8.4.4.1	Total	0:03	0:03	0:04	0:22	
	Hommes	0:05	0:04	0:06	0:35	
	Femmes	0:01	0:01	0:02	0:10	
8.4.4.2	Total	0:01	0:01	0:01	0:07	
	Hommes	0:02	0:01	0:02	0:11	
	Femmes	0:01	0:00	0:01	0:04	
9	Déplacements	Total	1:25	1:28	1:17	9:47
	Hommes	1:33	1:31	1:24	10:38	
	Femmes	1:17	1:25	1:10	8:59	
9.1	<i>Déplacements pour des enfants</i>	Total	0:01	0:00	0:00	0:07
	Hommes	0:01	0:00	0:00	0:05	
	Femmes	0:02	0:00	0:00	0:09	
9.1.1	Activités sportives et culturelles	Total	0:00	0:00	0:00	0:01
	Hommes	0:00	0:00	0:00	0:01	
	Femmes	0:00	0:00	0:00	0:01	
9.1.2	École ou crèche	Total	0:01	0:00	0:00	0:05
	Hommes	0:01	0:00	0:00	0:03	
	Femmes	0:01	0:00	0:00	0:06	
9.1.3	Autres déplacements pour des enfants	Total	0:00	0:00	0:00	0:01
	Hommes	0:00	0:00	0:00	0:01	
	Femmes	0:00	0:00	0:00	0:02	
9.2	<i>Autres déplacements</i>	Total	1:23	1:28	1:16	9:40
	Hommes	1:32	1:31	1:23	10:33	
	Femmes	1:15	1:24	1:09	8:50	
9.2.0	Autres déplacements	Total	1:23	1:28	1:16	9:40
	Hommes	1:32	1:31	1:23	10:33	
	Femmes	1:15	1:24	1:09	8:50	

Enquête emploi du temps 1999

Degré de participation			Durée moyenne pour les participants			Activités
Jour de semaine	Samedi	Dimanche	Jour de semaine	Samedi	Dimanche	
4,08	3,52	4,22	0:58	0:59	1:02	
2,36	3,32	3,65	0:45	0:47	0:46	
48,46	42,30	36,67	1:01	1:08	1:16	Presse écrite
48,39	44,46	36,82	1:05	1:11	1:12	
48,52	40,24	36,52	0:57	1:05	1:18	
48,46	42,30	36,67	1:01	1:08	1:16	Lire la presse écrite
48,39	44,46	36,82	1:05	1:11	1:12	
48,52	40,24	36,52	0:57	1:05	1:18	
4,65	4,01	5,06	1:30	1:26	1:39	Nouveaux médias
6,78	5,99	7,43	1:37	1:25	1:41	
2,63	2,13	2,83	1:12	1:29	1:33	
3,27	2,95	3,54	1:37	1:28	1:41	L'ordinateur comme hobby (jeux non compris)
4,79	4,28	5,26	1:46	1:29	1:47	
1,82	1,69	1,92	1:14	1:27	1:28	
1,48	1,14	1,66	1:09	1:14	1:25	L'ordinateur pour communiquer (internet, e-mail)
2,19	1,75	2,35	1:10	1:13	1:23	
0,81	0,56	1,02	1:06	1:16	1:31	
86,43	85,25	77,55	1:38	1:43	1:39	Déplacements
89,82	85,99	81,27	1:43	1:46	1:43	
83,23	84,55	74,07	1:32	1:40	1:34	
4,52	1,28	0,99	0:27	0:33	0:49	Déplacements pour des enfants
2,98	0,96	0,75	0:27	0:41	1:04	
5,98	1,58	1,22	0:28	0:28	0:40	
0,26	0,42	0,16	0:40	0:52	1:18	Activités sportives et culturelles
0,18	0,37	0,23	0:35	1:06	1:24	
0,33	0,48	0,09	0:43	0:42	1:06	
3,75	0,28	0,20	0:25	0:25	0:38	École ou crèche
2,42	0,24	0,09	0:24	0:23	0:23	
5,01	0,32	0,31	0:25	0:26	0:41	
0,77	0,60	0,64	0:28	0:22	0:44	Autres déplacements pour des enfants
0,54	0,40	0,43	0:32	0:23	1:02	
0,99	0,79	0,84	0:26	0:21	0:36	
86,18	85,16	77,51	1:37	1:43	1:38	Autres déplacements
89,70	85,96	81,25	1:42	1:46	1:43	
82,86	84,40	73,99	1:31	1:40	1:34	
86,18	85,16	77,51	1:37	1:43	1:38	Autres déplacements
89,70	85,96	81,25	1:42	1:46	1:43	
82,86	84,40	73,99	1:31	1:40	1:34	

Enquête emploi du temps 1999

B.1 Emploi du temps des Belges (20-40 ans) selon le sexe

Belgique

Activités	Sexe	Durée moyenne par habitant				
		Jour de semaine	Samedi	Dimanche	Semaine fictive	
1	Emploi	Total	4:28	1:09	0:45	24:14
		Hommes	5:21	1:22	0:53	29:00
		Femmes	3:34	0:55	0:36	19:19
1.1	<i>Travail</i>	Total	4:19	1:08	0:44	23:25
		Hommes	5:10	1:21	0:53	28:01
		Femmes	3:26	0:54	0:35	18:39
1.1.1	Profession principale	Total	4:12	1:00	0:39	22:38
		Hommes	5:03	1:12	0:46	27:14
		Femmes	3:19	0:47	0:31	17:52
1.1.2	Profession secondaire	Total	0:00	0:01	0:00	0:03
		Hommes	0:00	0:00	0:00	0:03
		Femmes	0:00	0:01	0:00	0:02
1.1.3	Travail supplémentaire rémunéré	Total	0:00	0:00	0:01	0:02
		Hommes	0:00	0:00	0:02	0:03
		Femmes	0:00	0:01	0:00	0:01
1.1.4	Travail accessoire non spécifié	Total	0:03	0:05	0:02	0:19
		Hommes	0:01	0:07	0:02	0:15
		Femmes	0:04	0:03	0:03	0:24
1.1.5	Autres occupations liées à l'emploi	Total	0:04	0:02	0:03	0:23
		Hommes	0:04	0:02	0:04	0:26
		Femmes	0:03	0:02	0:01	0:20
1.2	<i>Pauses sur le lieu de travail</i>	Total	0:09	0:01	0:01	0:47
		Hommes	0:11	0:01	0:01	0:55
		Femmes	0:07	0:01	0:00	0:38
1.2.0	Pauses sur le lieu de travail	Total	0:09	0:01	0:01	0:47
		Hommes	0:11	0:01	0:01	0:55
		Femmes	0:07	0:01	0:00	0:38
1.3	<i>Activités liées au chômage ou à la recherche d'un emploi</i>	Total	0:01	0:00	0:00	0:03
		Hommes	0:01	0:00	0:00	0:04
		Femmes	0:00	0:00	0:00	0:01
1.3.0	Activités liées au chômage ou à la recherche d'un emploi	Total	0:01	0:00	0:00	0:03
		Hommes	0:01	0:00	0:00	0:04
		Femmes	0:00	0:00	0:00	0:01
2	Tâches ménagères et familiales	Total	2:19	3:01	2:12	16:50
		Hommes	1:35	2:35	1:40	12:12
		Femmes	3:05	3:27	2:47	21:37
2.1	<i>Tâches ménagères</i>	Total	1:41	1:46	1:39	11:48
		Hommes	0:54	1:12	1:02	6:42
		Femmes	2:29	2:20	2:19	17:05
2.1.01	Travaux de cuisine non spécifiés	Total	0:01	0:01	0:01	0:07
		Hommes	0:00	0:01	0:00	0:04
		Femmes	0:02	0:02	0:02	0:11
2.1.02	Servir les repas, débarrasser la table	Total	0:06	0:08	0:08	0:45
		Hommes	0:03	0:06	0:06	0:28
		Femmes	0:08	0:10	0:11	1:02
2.1.03	Eplucher, préparer ou cuire les aliments	Total	0:24	0:22	0:25	2:47
		Hommes	0:12	0:14	0:14	1:29
		Femmes	0:36	0:30	0:38	4:09
2.1.04	Faire la vaisselle	Total	0:12	0:11	0:14	1:25
		Hommes	0:07	0:09	0:08	0:54
		Femmes	0:17	0:14	0:19	1:57
2.1.05	Conserver les aliments	Total	0:00	0:00	0:00	0:01
		Hommes	0:00	0:00	0:00	0:01

Enquête emploi du temps 1999

Degré de participation			Durée moyenne pour les participants			Activités
Jour de semaine	Samedi	Dimanche	Jour de semaine	Samedi	Dimanche	
61,59	19,02	14,17	7:15	6:01	5:16	Emploi
69,16	21,52	16,39	7:44	6:22	5:26	
53,75	16,47	11,83	6:37	5:34	5:02	
60,70	18,91	14,12	7:06	5:57	5:13	<i>Travail</i>
68,07	21,36	16,39	7:35	6:18	5:21	
53,07	16,42	11,73	6:28	5:29	5:02	
58,94	16,03	10,96	7:07	6:13	5:53	Profession principale
66,52	18,96	12,27	7:36	6:19	6:12	
51,08	13,06	9,59	6:29	6:03	5:28	
0,18	0,23	0,15	2:55	6:00	1:27	Profession secondaire
0,22	0,20	0,30	3:15	4:00	1:27	
0,14	0,27	0,00	2:21	7:29	0:00	
0,28	0,28	0,27	0:44	1:49	4:52	Travail supplémentaire rémunéré
0,28	0,25	0,52	1:04	0:35	4:52	
0,28	0,31	0,00	0:23	2:50	0:00	
1,38	1,31	0,92	3:03	6:01	3:40	Travail accessoire non spécifié
1,28	1,72	1,07	1:50	6:18	2:23	
1,49	0,89	0,77	4:08	5:26	5:34	
3,56	1,69	2,19	1:46	1:55	1:56	Autres occupations liées à l'emploi
4,24	1,41	2,57	1:38	2:08	2:21	
2,85	1,98	1,79	1:59	1:45	1:18	
21,71	3,30	1,28	0:41	0:36	0:45	<i>Pauses sur le lieu de travail</i>
25,43	3,95	1,82	0:41	0:36	0:48	
17,86	2,64	0,72	0:41	0:36	0:36	
21,71	3,30	1,28	0:41	0:36	0:45	Pauses sur le lieu de travail
25,43	3,95	1,82	0:41	0:36	0:48	
17,86	2,64	0,72	0:41	0:36	0:36	
0,59	0,04	0,03	1:30	0:51	2:50	<i>Activités liées au chômage ou à la recherche d'un emploi</i>
0,84	0,03	0,00	1:34	1:20	0:00	
0,33	0,04	0,05	1:18	0:30	2:50	
0,59	0,04	0,03	1:30	0:51	2:50	Activités liées au chômage ou à la recherche d'un emploi
0,84	0,03	0,00	1:34	1:20	0:00	
0,33	0,04	0,05	1:18	0:30	2:50	
88,67	90,59	87,17	2:37	3:19	2:32	Tâches ménagères et familiales
83,01	86,59	80,79	1:55	2:59	2:04	
94,53	94,65	93,91	3:16	3:38	2:58	
83,03	83,35	82,69	2:01	2:07	2:00	<i>Tâches ménagères</i>
73,32	75,07	74,00	1:13	1:36	1:23	
93,08	91,75	91,86	2:40	2:32	2:31	
3,86	3,91	3,76	0:26	0:33	0:26	Travaux de cuisine non spécifiés
2,44	2,54	1,78	0:20	0:30	0:22	
5,34	5,30	5,84	0:29	0:34	0:27	
29,41	33,35	35,18	0:19	0:25	0:24	Servir les repas, débarrasser la table
19,90	26,00	26,64	0:16	0:24	0:21	
39,26	40,82	44,19	0:21	0:25	0:25	
54,73	47,93	51,32	0:44	0:46	0:50	Eplucher, préparer ou cuire les aliments
38,97	34,18	34,68	0:31	0:42	0:39	
71,05	61,91	68,87	0:51	0:49	0:55	
41,48	37,09	40,65	0:29	0:31	0:33	Faire la vaisselle
28,38	28,72	27,18	0:26	0:31	0:31	
55,05	45,59	54,87	0:30	0:30	0:35	
0,64	0,36	0,26	0:32	0:20	0:31	Conserver les aliments
0,21	0,10	0,04	0:41	1:20	1:00	

Enquête emploi du temps 1999

B.1 Emploi du temps des Belges (20-40 ans) selon le sexe - suite

Belgique

Activités	Sexe	Durée moyenne par habitant			
		Jour de semaine	Samedi	Dimanche	Semaine fictive
2.1.06 Nettoyages ou rangements non spécifiés	Femmes	0:00	0:00	0:00	0:02
	Total	0:07	0:09	0:05	0:49
2.1.07 Passer l'aspirateur	Femmes	0:03	0:05	0:03	0:21
	Total	0:11	0:14	0:08	1:18
2.1.08 Nettoyer le sol	Femmes	0:02	0:02	0:02	0:12
	Total	0:02	0:02	0:02	0:12
2.1.09 Nettoyer les vitres	Femmes	0:01	0:01	0:01	0:06
	Total	0:04	0:04	0:02	0:25
2.1.10 Enlever la poussière	Femmes	0:01	0:00	0:00	0:06
	Total	0:01	0:00	0:00	0:06
2.1.11 Faire les lits	Femmes	0:00	0:00	0:00	0:01
	Total	0:02	0:01	0:00	0:12
2.1.12 Ranger une pièce	Femmes	0:03	0:02	0:01	0:15
	Total	0:01	0:01	0:01	0:07
2.1.13 Autres travaux d'entretien de la maison	Femmes	0:00	0:00	0:00	0:03
	Total	0:07	0:09	0:10	0:56
2.1.14 Nettoyer à l'extérieur	Femmes	0:03	0:07	0:07	0:31
	Total	0:12	0:11	0:13	1:22
2.1.15 Ramasser et conditionner les immondices	Femmes	0:01	0:03	0:01	0:08
	Total	0:02	0:03	0:01	0:15
2.1.16 Soigner les plantes d'intérieur	Femmes	0:03	0:03	0:01	0:21
	Total	0:00	0:00	0:00	0:03
2.1.17 Déménager	Femmes	0:01	0:00	0:00	0:04
	Total	0:01	0:01	0:01	0:06
2.1.18 Déballer ou ranger des achats	Femmes	0:01	0:01	0:00	0:06
	Total	0:01	0:01	0:01	0:06
2.1.19 Faire ses valises pour un voyage	Femmes	0:01	0:01	0:00	0:06
	Total	0:04	0:05	0:03	0:26
2.1.20 Chercher des affaires perdues	Femmes	0:03	0:04	0:03	0:21
	Total	0:04	0:06	0:04	0:31
2.1.21 Laver du linge à la main	Femmes	0:01	0:01	0:01	0:07
	Total	0:01	0:01	0:01	0:07
2.1.22 Trier le linge et le mettre dans la machine	Femmes	0:01	0:01	0:01	0:06
	Total	0:01	0:01	0:01	0:06
2.1.23 Retirer le linge de la machine	Femmes	0:01	0:01	0:00	0:06
	Total	0:04	0:03	0:04	0:25

Enquête emploi du temps 1999

Degré de participation			Durée moyenne pour les participants			Activités
Jour de semaine	Samedi	Dimanche	Jour de semaine	Samedi	Dimanche	
1,08	0,63	0,48	0:30	0:10	0:29	Nettoyages ou rangements non spécifiés
11,95	13,24	10,40	0:58	1:10	0:51	
6,26	9,13	7,06	0:43	0:51	0:43	Passer l'aspirateur
17,84	17,41	13,91	1:03	1:20	0:55	
7,08	7,77	6,71	0:25	0:24	0:27	Nettoyer le sol
2,96	3,92	3,96	0:27	0:24	0:23	
11,35	11,68	9,61	0:24	0:23	0:28	Nettoyer les vitres
7,11	6,56	4,47	0:55	0:55	0:49	
2,20	2,79	2,38	0:53	1:00	1:02	Enlever la poussière
12,19	10,39	6,67	0:56	0:54	0:43	
1,99	0,65	0,45	0:56	0:52	0:41	Faire les lits
0,38	0,19	0,11	0:36	0:38	1:30	
3,65	1,12	0,80	0:58	0:55	0:34	Ranger une pièce
4,50	2,71	2,84	0:30	0:33	0:23	
0,53	0,92	1,78	0:30	0:35	0:27	Autres travaux d'entretien de la maison
8,61	4,54	3,97	0:30	0:33	0:22	
6,47	6,45	6,76	0:17	0:16	0:15	Nettoyer à l'extérieur
2,08	2,28	2,98	0:18	0:18	0:13	
11,02	10,69	10,74	0:16	0:16	0:16	Ramasser et conditionner les immondices
21,92	22,26	24,61	0:34	0:39	0:39	
12,39	15,12	16,33	0:28	0:43	0:41	Soigner les plantes d'intérieur
31,79	29,51	33,33	0:36	0:37	0:38	
4,95	4,71	3,50	0:45	0:59	0:26	Déménager
2,66	3,93	2,84	0:37	1:09	0:29	
7,32	5,51	4,20	0:47	0:51	0:23	Déballer ou ranger des achats
1,25	1,04	1,26	0:37	0:26	0:34	
1,15	1,37	0,86	0:57	0:28	0:37	Faire ses valises pour un voyage
1,35	0,71	1,68	0:20	0:22	0:32	
3,27	3,08	2,23	0:26	0:37	0:27	Chercher des affaires perdues
3,47	4,58	2,79	0:30	0:39	0:31	
3,06	1,56	1,64	0:20	0:32	0:20	Laver du linge à la main
2,74	2,85	1,67	0:21	0:24	0:18	
1,32	1,79	1,51	0:18	0:21	0:23	Trier le linge et le mettre dans la machine
4,21	3,93	1,84	0:21	0:26	0:13	
0,63	0,57	0,86	2:03	3:13	1:43	Retirer le linge de la machine
0,56	0,57	0,92	2:07	3:25	2:33	
0,70	0,57	0,80	1:59	3:01	0:42	
16,66	23,87	10,94	0:22	0:21	0:30	
12,56	19,22	11,03	0:23	0:23	0:25	
20,90	28,58	10,84	0:21	0:20	0:36	
2,42	2,96	3,94	0:39	0:33	0:28	
2,25	2,35	3,57	0:46	0:25	0:21	
2,60	3,57	4,32	0:33	0:38	0:35	
0,03	0,04	0,06	0:10	0:10	0:10	
0,02	0,00	0,12	0:10	0:00	0:10	
0,04	0,08	0,00	0:10	0:10	0:00	
0,90	0,98	0,42	0:21	0:33	0:30	
0,26	0,21	0,03	0:32	0:35	0:30	
1,57	1,76	0,82	0:19	0:33	0:30	
11,76	10,86	11,91	0:17	0:17	0:17	
2,15	2,56	2,29	0:16	0:18	0:15	
21,71	19,28	22,06	0:17	0:17	0:17	
1,97	1,23	1,90	0:13	0:14	0:14	

Enquête emploi du temps 1999

B.1 Emploi du temps des Belges (20-40 ans) selon le sexe - suite

Belgique

Activités	Sexe	Durée moyenne par habitant			
		Jour de semaine	Samedi	Dimanche	Semaine fictive
2.1.24	Hommes	0:00	0:00	0:00	0:01
	Femmes	0:00	0:00	0:00	0:03
	Total	0:01	0:00	0:00	0:03
2.1.25	Hommes	0:00	0:00	0:00	0:01
	Femmes	0:01	0:01	0:01	0:06
	Total	0:01	0:02	0:01	0:10
2.1.26	Hommes	0:00	0:01	0:00	0:03
	Femmes	0:02	0:03	0:02	0:17
	Total	0:09	0:08	0:08	1:01
2.1.27	Hommes	0:01	0:01	0:02	0:09
	Femmes	0:17	0:14	0:15	1:55
	Total	0:04	0:04	0:03	0:25
2.1.28	Hommes	0:04	0:05	0:03	0:26
	Femmes	0:03	0:04	0:04	0:24
	Total	0:01	0:01	0:01	0:07
2.1.29	Hommes	0:01	0:01	0:01	0:07
	Femmes	0:01	0:01	0:01	0:07
	Total	0:03	0:03	0:03	0:23
2.2	Hommes	0:03	0:03	0:03	0:24
	Femmes	0:03	0:03	0:02	0:22
	Total	0:17	0:33	0:21	2:19
2.2.01	Hommes	0:25	0:50	0:26	3:19
	Femmes	0:09	0:16	0:16	1:16
	Total	0:00	0:00	0:00	0:01
2.2.02	Hommes	0:00	0:00	0:00	0:01
	Femmes	0:00	0:00	0:00	0:02
	Total	0:02	0:03	0:03	0:14
2.2.03	Hommes	0:02	0:04	0:03	0:15
	Femmes	0:02	0:02	0:02	0:13
	Total	0:00	0:00	0:00	0:00
2.2.04	Hommes	0:00	0:00	0:00	0:00
	Femmes	0:00	0:00	0:00	0:01
	Total	0:00	0:01	0:01	0:03
2.2.05	Hommes	0:00	0:00	0:00	0:00
	Femmes	0:01	0:01	0:01	0:06
	Total	0:00	0:00	0:00	0:01
2.2.06	Hommes	0:00	0:00	0:00	0:01
	Femmes	0:00	0:00	0:00	0:01
	Total	0:00	0:00	0:01	0:03
2.2.07	Hommes	0:00	0:00	0:02	0:04
	Femmes	0:00	0:00	0:02	0:04
	Total	0:03	0:05	0:03	0:21
2.2.08	Hommes	0:04	0:09	0:04	0:33
	Femmes	0:01	0:02	0:02	0:10
	Total	0:02	0:04	0:02	0:14
2.2.09	Hommes	0:02	0:04	0:03	0:17
	Femmes	0:01	0:04	0:02	0:11
	Total	0:01	0:02	0:00	0:07
2.2.10	Hommes	0:02	0:03	0:01	0:12
	Femmes	0:00	0:00	0:00	0:03
	Total	0:01	0:03	0:01	0:08
2.2.10	Hommes	0:01	0:05	0:02	0:13
	Femmes	0:00	0:01	0:01	0:03

Enquête emploi du temps 1999

Degré de participation			Durée moyenne pour les participants			Activités
Jour de semaine	Samedi	Dimanche	Jour de semaine	Samedi	Dimanche	
0,61	0,59	0,87	0:11	0:10	0:14	
3,38	1,88	3,00	0:13	0:15	0:14	
3,19	3,09	2,70	0:16	0:15	0:15	Mettre ou retirer le linge d'un séchoir électrique
0,88	0,43	0,68	0:11	0:15	0:21	
5,58	5,79	4,82	0:17	0:15	0:14	
7,57	8,12	6,19	0:18	0:23	0:20	Pendre ou dépendre le linge du fil
2,36	3,86	1,86	0:14	0:17	0:16	
12,98	12,45	10,77	0:18	0:25	0:21	
16,23	13,62	14,34	0:56	0:55	0:56	Repasser, replier ou ranger le linge
2,91	2,00	3,86	0:40	0:41	0:47	
30,02	25,41	25,40	0:57	0:56	0:58	
12,68	12,63	10,11	0:28	0:35	0:33	S'occuper des animaux
10,68	14,36	8,70	0:34	0:36	0:37	
14,75	10,88	11,61	0:23	0:33	0:31	
4,07	2,67	2,22	0:26	0:33	0:40	Gérer administrativement le ménage
4,04	2,29	1,58	0:25	0:40	0:49	
4,10	3,06	2,89	0:26	0:27	0:34	
11,87	9,12	9,96	0:29	0:33	0:28	Faire le budget du ménage
11,82	8,16	10,81	0:29	0:37	0:32	
11,91	10,08	9,06	0:29	0:29	0:24	
18,71	26,74	22,05	1:30	2:04	1:35	Tâches diverses
22,36	33,50	25,76	1:50	2:29	1:41	
14,94	19,88	18,14	0:59	1:22	1:27	
0,42	0,37	0,31	0:53	0:25	0:22	Entretenir le chauffage ou l'eau
0,61	0,47	0,53	0:24	0:29	0:24	
0,23	0,26	0,07	2:11	0:18	0:10	
4,53	5,62	5,92	0:35	1:00	0:45	Autres travaux d'entretien
4,47	6,36	5,88	0:36	1:07	0:49	
4,59	4,88	5,97	0:33	0:51	0:41	
0,14	0,39	0,14	0:25	0:23	0:46	Entretenir les textiles ou les chaussures
0,07	0,26	0,06	0:10	0:20	0:20	
0,21	0,53	0,23	0:31	0:25	0:54	
0,82	1,00	1,35	0:42	0:58	0:56	Raccommoder des vêtements ou recoudre un bouton
0,09	0,03	0,26	0:38	0:30	0:41	
1,57	1,99	2,50	0:42	0:58	0:57	
0,84	0,64	0,99	0:16	0:18	0:16	Nettoyer et cirer des chaussures
0,47	0,62	0,74	0:19	0:13	0:14	
1,22	0,66	1,26	0:15	0:24	0:17	
0,37	0,28	0,54	1:29	1:17	2:21	Confectionner des vêtements
0,21	0,00	0,19	1:37	0:00	0:30	
0,55	0,57	0,92	1:27	1:17	2:45	
3,48	4,66	3,47	1:16	1:53	1:26	Jardinage au potager
4,48	6,44	4,09	1:27	2:15	1:47	
2,44	2,84	2,82	0:54	1:02	0:54	
2,58	3,63	3,48	1:03	1:46	1:01	Soigner les plantes du jardin d'agrément
2,47	3,77	4,12	1:28	1:41	1:05	
2,70	3,48	2,81	0:40	1:53	0:54	
1,82	1,99	0,47	1:01	1:19	1:19	Tondre le gazon
2,69	3,76	0,91	1:04	1:20	1:19	
0,93	0,19	0,00	0:51	1:12	0:00	
0,73	1,53	1,35	1:44	2:54	1:47	Rénovation, réparation et production non spécifiées
0,96	2,20	2,08	2:10	3:37	1:39	
0,49	0,86	0,59	0:52	1:02	2:18	

Enquête emploi du temps 1999

B.1 Emploi du temps des Belges (20-40 ans) selon le sexe - suite

Belgique

Activités	Sexe	Durée moyenne par habitant			
		Jour de semaine	Samedi	Dimanche	Semaine fictive
2.2.11 Construction et rénovation de la maison (grands travaux)	Total	0:02	0:02	0:01	0:11
	Hommes	0:03	0:03	0:02	0:21
	Femmes	0:00	0:00	0:00	0:00
2.2.12 Peindre, tapisser	Total	0:01	0:02	0:02	0:12
	Hommes	0:02	0:03	0:02	0:15
	Femmes	0:01	0:02	0:02	0:09
2.2.13 Plomberie	Total	0:00	0:01	0:00	0:02
	Hommes	0:00	0:01	0:00	0:03
	Femmes	0:00	0:00	0:00	0:00
2.2.14 Travaux d'électricité	Total	0:00	0:01	0:01	0:04
	Hommes	0:01	0:02	0:01	0:08
	Femmes	0:00	0:00	0:00	0:01
2.2.15 Décoration d'intérieur	Total	0:00	0:00	0:00	0:02
	Hommes	0:01	0:00	0:00	0:03
	Femmes	0:00	0:00	0:01	0:02
2.2.16 Charpenterie, menuiserie	Total	0:01	0:02	0:00	0:05
	Hommes	0:01	0:04	0:00	0:09
	Femmes	0:00	0:00	0:00	0:02
2.2.17 Réparations au toit	Total	0:00	0:00	0:00	0:00
	Hommes	0:00	0:00	0:00	0:00
	Femmes	0:00	0:00	0:00	0:00
2.2.18 Autres réparations de la maison	Total	0:01	0:02	0:01	0:07
	Hommes	0:01	0:03	0:02	0:12
	Femmes	0:00	0:00	0:00	0:02
2.2.19 Réparations d'équipements ou de meubles	Total	0:00	0:01	0:01	0:02
	Hommes	0:00	0:01	0:01	0:03
	Femmes	0:00	0:00	0:00	0:01
2.2.20 Entretien de véhicules	Total	0:02	0:04	0:02	0:14
	Hommes	0:03	0:05	0:03	0:24
	Femmes	0:00	0:02	0:02	0:04
2.2.21 Production de biens pour le ménage	Total	0:00	0:00	0:00	0:01
	Hommes	0:00	0:00	0:00	0:01
	Femmes	0:00	0:00	0:00	0:02
2.2.22 Réparations non spécifiées	Total	0:00	0:01	0:01	0:03
	Hommes	0:01	0:02	0:02	0:06
	Femmes	0:00	0:00	0:00	0:01
2.3 Achats et utilisation de services	Total	0:22	0:42	0:12	2:43
	Hommes	0:17	0:33	0:12	2:11
	Femmes	0:27	0:51	0:12	3:16
2.3.1 Achats	Total	0:18	0:39	0:11	2:18
	Hommes	0:13	0:29	0:10	1:44
	Femmes	0:23	0:48	0:11	2:54
2.3.1.1 Achats de biens de consommation	Total	0:18	0:38	0:10	2:17
	Hommes	0:13	0:29	0:10	1:42
	Femmes	0:23	0:48	0:11	2:52
2.3.1.2 Achats de biens durables (y.c. les démarches)	Total	0:00	0:00	0:00	0:02
	Hommes	0:00	0:00	0:00	0:01
	Femmes	0:00	0:00	0:00	0:02
2.3.2 Utilisation de services	Total	0:04	0:03	0:02	0:25
	Hommes	0:04	0:04	0:02	0:27
	Femmes	0:04	0:02	0:01	0:22
2.3.2.01 Services administratifs non spécifiés	Total	0:00	0:00	0:00	0:01
	Hommes	0:00	0:00	0:00	0:01

Enquête emploi du temps 1999

Degré de participation			Durée moyenne pour les participants			Activités
Jour de semaine	Samedi	Dimanche	Jour de semaine	Samedi	Dimanche	
0,66	0,56	0,40	4:14	5:29	3:39	Construction et rénovation de la maison (grands travaux)
1,31	0,91	0,70	4:14	6:04	3:41	
0,00	0,20	0,08	0:00	2:46	3:20	
0,98	1,28	0,99	2:32	3:00	3:49	Peindre, tapisser
1,15	1,64	1,07	2:57	2:39	3:31	
0,79	0,91	0,92	1:53	3:40	4:11	
0,22	0,32	0,14	1:41	2:44	0:30	Plomberie
0,40	0,52	0,27	1:45	2:47	0:30	
0,04	0,12	0,00	1:00	2:32	0:00	
0,52	0,93	0,56	1:33	1:56	2:22	Travaux d'électricité
0,84	1,73	0,82	1:48	2:00	2:19	
0,20	0,13	0,28	0:24	0:50	2:30	
0,35	0,38	0,50	1:32	1:43	1:20	Décoration d'intérieur
0,50	0,29	0,36	1:45	2:41	0:10	
0,19	0,46	0,66	0:54	1:07	2:01	
0,61	0,74	0,09	1:41	4:37	2:01	Charpenterie, menuiserie
0,87	1,21	0,09	1:47	5:07	3:10	
0,35	0,26	0,08	1:26	2:18	0:30	
0,00	0,09	0,04	0:00	1:56	1:20	Réparations au toit
0,00	0,19	0,09	0:00	1:56	1:20	
0,00	0,00	0,00	0:00	0:00	0:00	
0,66	1,40	0,97	2:03	2:06	2:18	Autres réparations de la maison
1,00	2,44	1,55	2:01	2:21	2:30	
0,31	0,34	0,37	2:09	0:17	1:25	
0,55	0,88	0,64	0:47	1:00	1:23	Réparations d'équipements ou de meubles
0,78	1,27	0,86	0:45	1:04	1:25	
0,31	0,49	0,40	0:53	0:47	1:18	
2,34	5,51	3,22	1:13	1:04	1:05	Entretien de véhicules
3,79	8,04	4,70	1:23	1:08	0:56	
0,85	2,95	1,65	0:28	0:54	1:33	
0,25	0,30	0,44	1:09	1:16	1:15	Production de biens pour le ménage
0,20	0,47	0,74	1:01	1:15	0:53	
0,30	0,13	0,12	1:15	1:20	3:37	
0,76	1,56	0,88	0:43	1:01	1:29	Réparations non spécifiées
1,20	2,50	1,61	0:47	1:07	1:33	
0,31	0,61	0,10	0:30	0:37	0:30	
44,60	52,81	27,54	0:49	1:19	0:44	<i>Achats et utilisation de services</i>
38,26	48,12	28,09	0:45	1:08	0:44	
51,17	57,57	26,96	0:52	1:28	0:45	
39,67	49,98	25,48	0:45	1:17	0:41	Achats
32,76	43,79	25,85	0:39	1:06	0:39	
46,83	56,28	25,10	0:49	1:26	0:44	
39,51	49,82	25,02	0:45	1:17	0:41	Achats de biens de consommation
32,51	43,70	25,59	0:39	1:06	0:38	
46,75	56,04	24,41	0:49	1:26	0:43	
0,31	0,40	0,47	1:02	1:24	1:11	Achats de biens durables (y.c. les démarches)
0,34	0,43	0,26	0:43	1:07	1:57	
0,28	0,37	0,69	1:26	1:43	0:52	
12,27	8,03	2,99	0:32	0:37	0:57	Utilisation de services
12,67	9,46	2,96	0:34	0:40	1:18	
11,86	6,57	3,03	0:31	0:34	0:35	
0,65	0,15	0,12	0:26	0:52	0:55	Services administratifs non spécifiés
0,78	0,09	0,00	0:30	1:21	0:00	

Enquête emploi du temps 1999

B.1 Emploi du temps des Belges (20-40 ans) selon le sexe - suite

Belgique

Activités	Sexe	Durée moyenne par habitant			
		Jour de semaine	Samedi	Dimanche	Semaine fictive
2.3.2.02 Banque	Femmes	0:00	0:00	0:00	0:01
	Total	0:01	0:00	0:00	0:04
2.3.2.03 Poste	Femmes	0:01	0:00	0:00	0:04
	Total	0:00	0:00	0:00	0:01
2.3.2.04 Commune	Femmes	0:00	0:00	0:00	0:01
	Total	0:00	0:00	0:00	0:01
2.3.2.05 Police ou gendarmerie	Femmes	0:00	0:00	0:00	0:01
	Total	0:00	0:00	0:00	0:00
2.3.2.06 Impôts	Femmes	0:00	0:00	0:00	0:00
	Total	0:00	0:00	0:00	0:00
2.3.2.07 Autres services publics	Femmes	0:00	0:00	0:00	0:00
	Total	0:00	0:00	0:00	0:00
2.3.2.08 Autres services administratifs	Femmes	0:00	0:00	0:00	0:00
	Total	0:01	0:00	0:01	0:04
2.3.2.09 Services aux véhicules non spécifiés	Femmes	0:01	0:00	0:00	0:03
	Total	0:00	0:00	0:00	0:01
2.3.2.10 Entretien normal des véhicules	Femmes	0:00	0:00	0:00	0:01
	Total	0:00	0:00	0:00	0:01
2.3.2.11 Réparation des véhicules	Femmes	0:00	0:00	0:00	0:00
	Total	0:00	0:00	0:00	0:01
2.3.2.12 Lavage automatique des véhicules (Car-wash)	Femmes	0:00	0:00	0:00	0:01
	Total	0:00	0:00	0:00	0:01
2.3.2.13 Contrôle technique des véhicules	Femmes	0:00	0:01	0:00	0:02
	Total	0:00	0:00	0:00	0:00
2.3.2.14 Agence de voyage	Femmes	0:00	0:00	0:00	0:00
	Total	0:00	0:00	0:00	0:00
2.3.2.15 Autres services non spécifiés	Femmes	0:00	0:00	0:00	0:00
	Total	0:00	0:00	0:00	0:02
2.3.2.16 Bibliothèque ou vidéothèque	Femmes	0:00	0:00	0:00	0:02
	Total	0:01	0:00	0:00	0:04
2.3.2.17 Blanchisserie, cordonnerie ou serrurerie	Femmes	0:01	0:01	0:00	0:04
	Total	0:00	0:00	0:00	0:01
2.3.2.18 Contacts avec des institutions (téléphone ou écrits)	Femmes	0:00	0:00	0:00	0:01
	Total	0:00	0:00	0:00	0:01
2.3.2.19 Services vétérinaires	Femmes	0:00	0:00	0:00	0:01
	Total	0:00	0:00	0:00	0:00

Enquête emploi du temps 1999

Degré de participation			Durée moyenne pour les participants			Activités
Jour de semaine	Samedi	Dimanche	Jour de semaine	Samedi	Dimanche	
0,52	0,20	0,25	0:21	0:39	0:55	
4,31	2,31	0,67	0:16	0:17	0:16	Banque
3,92	2,76	0,57	0:16	0:16	0:13	
4,72	1,85	0,77	0:16	0:17	0:19	
1,42	0,33	0,00	0:17	0:13	0:00	Poste
1,31	0,31	0,00	0:16	0:10	0:00	
1,53	0,35	0,00	0:18	0:15	0:00	
0,62	0,25	0,03	0:23	0:23	0:20	Commune
0,81	0,33	0,00	0:21	0:30	0:00	
0,42	0,18	0,05	0:27	0:10	0:20	
0,18	0,04	0,00	0:37	1:00	0:00	Police ou gendarmerie
0,27	0,08	0,00	0:36	1:00	0:00	
0,09	0,00	0,00	0:38	0:00	0:00	
0,09	0,00	0,00	0:10	0:00	0:00	Impôts
0,16	0,00	0,00	0:10	0:00	0:00	
0,03	0,00	0,00	0:10	0:00	0:00	
0,10	0,00	0,00	0:34	0:00	0:00	Autres services publics
0,00	0,00	0,00	0:00	0:00	0:00	
0,20	0,00	0,00	0:34	0:00	0:00	
2,14	0,62	1,06	0:30	0:56	1:17	Autres services administratifs
2,23	0,78	1,22	0:34	0:50	1:58	
2,05	0,45	0,88	0:25	1:08	0:15	
0,49	0,55	0,02	0:41	0:42	0:10	Services aux véhicules non spécifiés
0,56	0,83	0,03	0:52	0:33	0:10	
0,42	0,27	0,00	0:26	1:09	0:00	
0,26	0,19	0,13	0:28	0:58	1:50	Entretien normal des véhicules
0,33	0,38	0,25	0:29	0:58	1:50	
0,19	0,00	0,00	0:24	0:00	0:00	
0,22	0,50	0,00	0:59	0:59	0:00	Réparation des véhicules
0,31	0,59	0,00	0:46	1:00	0:00	
0,14	0,41	0,00	1:30	0:57	0:00	
0,28	0,83	0,08	0:41	0:46	1:00	Lavage automatique des véhicules (Car-wash)
0,44	1,27	0,16	0:47	0:49	1:00	
0,11	0,39	0,00	0:15	0:37	0:00	
0,05	0,00	0,00	1:10	0:00	0:00	Contrôle technique des véhicules
0,09	0,00	0,00	1:10	0:00	0:00	
0,00	0,00	0,00	0:00	0:00	0:00	
0,12	0,03	0,00	0:15	0:30	0:00	Agence de voyage
0,14	0,06	0,00	0:14	0:30	0:00	
0,11	0,00	0,00	0:16	0:00	0:00	
1,05	1,14	0,15	0:26	0:25	0:19	Autres services non spécifiés
1,13	1,16	0,08	0:26	0:27	0:20	
0,98	1,12	0,22	0:26	0:22	0:19	
1,30	1,25	0,35	0:51	0:33	0:28	Bibliothèque ou vidéothèque
1,28	1,48	0,21	0:51	0:40	0:20	
1,33	1,01	0,49	0:52	0:23	0:31	
0,31	0,40	0,33	1:06	0:25	1:17	Blanchisserie, cordonnerie ou serrurerie
0,18	0,43	0,23	0:40	0:29	0:51	
0,43	0,36	0,44	1:17	0:21	1:30	
0,64	0,30	0,17	0:35	0:37	0:56	Contacts avec des institutions (téléphone ou écrits)
0,76	0,15	0,12	0:40	0:16	2:00	
0,53	0,45	0,23	0:28	0:45	0:22	
0,12	0,30	0,05	0:30	0:44	2:00	Services vétérinaires

Enquête emploi du temps 1999

B.1 Emploi du temps des Belges (20-40 ans) selon le sexe - suite

Belgique

Activités	Sexe	Durée moyenne par habitant				
		Jour de semaine	Samedi	Dimanche	Semaine fictive	
	Hommes	0:00	0:00	0:00	0:00	
	Femmes	0:00	0:00	0:00	0:00	
3	Soins et éducation des enfants	Total	0:36	0:43	0:44	4:25
	Hommes	0:21	0:34	0:31	2:49	
	Femmes	0:51	0:52	0:59	6:05	
3.1	Soins aux enfants	Total	0:20	0:23	0:22	2:26
	Hommes	0:08	0:14	0:10	1:04	
	Femmes	0:33	0:32	0:34	3:51	
3.1.1	S'occuper des enfants sans spécification	Total	0:03	0:04	0:03	0:21
	Hommes	0:01	0:03	0:02	0:09	
	Femmes	0:05	0:05	0:05	0:34	
3.1.2	Laver, donner le bain, habiller ou mettre au lit	Total	0:12	0:12	0:12	1:22
	Hommes	0:05	0:07	0:06	0:37	
	Femmes	0:19	0:17	0:19	2:09	
3.1.3	Donner à manger et couper la viande	Total	0:05	0:05	0:05	0:33
	Hommes	0:02	0:03	0:02	0:12	
	Femmes	0:08	0:08	0:08	0:54	
3.1.4	Soigner (médicaments, température)	Total	0:01	0:01	0:01	0:06
	Hommes	0:00	0:00	0:00	0:03	
	Femmes	0:01	0:01	0:01	0:09	
3.1.5	Surveiller (non scolaire)	Total	0:00	0:01	0:01	0:04
	Hommes	0:00	0:01	0:01	0:03	
	Femmes	0:01	0:01	0:01	0:04	
3.1.6	Accompagner des enfants (médecin ou hôpital)	Total	0:00	0:00	0:00	0:01
	Hommes	0:00	0:00	0:00	0:00	
	Femmes	0:00	0:00	0:00	0:01	
3.2	Éducation des enfants	Total	0:15	0:20	0:23	1:59
	Hommes	0:13	0:21	0:21	1:45	
	Femmes	0:18	0:20	0:25	2:14	
3.2.1	Jeux et lecture non scolaire	Total	0:06	0:09	0:11	0:49
	Hommes	0:05	0:09	0:10	0:43	
	Femmes	0:07	0:09	0:11	0:56	
3.2.2	Conversation avec les enfants	Total	0:07	0:11	0:11	0:56
	Hommes	0:07	0:12	0:10	0:55	
	Femmes	0:07	0:10	0:12	0:57	
3.2.3	Surveillance des devoirs et des leçons	Total	0:02	0:01	0:01	0:12
	Hommes	0:01	0:00	0:01	0:06	
	Femmes	0:03	0:01	0:02	0:19	
3.2.4	Visite à l'école ou à la crèche	Total	0:00	0:00	0:00	0:02
	Hommes	0:00	0:00	0:00	0:01	
	Femmes	0:00	0:00	0:00	0:02	
4	Soins personnels	Total	2:08	2:33	2:23	15:38
	Hommes	2:05	2:26	2:18	15:07	
	Femmes	2:12	2:40	2:28	16:11	
4.1	Nourriture et boissons	Total	1:20	1:41	1:35	9:54
	Hommes	1:18	1:39	1:33	9:41	
	Femmes	1:21	1:43	1:37	10:08	
4.1.1	Aux repas principaux	Total	1:17	1:37	1:31	9:31
	Hommes	1:15	1:36	1:30	9:22	
	Femmes	1:18	1:39	1:32	9:41	
4.1.2	En dehors des repas principaux	Total	0:03	0:04	0:04	0:23
	Hommes	0:03	0:03	0:03	0:20	
	Femmes	0:03	0:05	0:05	0:27	

Enquête emploi du temps 1999

Degré de participation			Durée moyenne pour les participants			Activités
Jour de semaine	Samedi	Dimanche	Jour de semaine	Samedi	Dimanche	
0,03	0,29	0,09	0:30	0:47	2:00	
0,20	0,31	0,00	0:30	0:41	0:00	
42,05	43,60	42,27	1:25	1:39	1:45	Soins et éducation des enfants
32,56	38,31	34,29	1:04	1:30	1:30	
51,88	48,98	50,69	1:38	1:45	1:55	
31,50	32,13	31,25	1:05	1:10	1:09	<i>Soins aux enfants</i>
20,69	25,39	20,04	0:39	0:53	0:50	
42,70	38,97	43,08	1:18	1:21	1:18	
8,73	8,79	7,57	0:34	0:41	0:41	S'occuper des enfants sans spécification
4,62	6,45	4,59	0:23	0:40	0:34	
12,99	11,16	10,71	0:38	0:41	0:44	
26,69	26,96	26,78	0:44	0:43	0:46	Laver, donner le bain, habiller ou mettre au lit
16,32	19,52	15,37	0:30	0:35	0:36	
37,44	34,51	38,82	0:50	0:48	0:50	
11,26	11,76	9,75	0:41	0:45	0:46	Donner à manger et couper la viande
5,93	7,32	4,88	0:26	0:35	0:35	
16,78	16,27	14,88	0:46	0:49	0:50	
3,41	3,70	3,09	0:24	0:19	0:32	Soigner (médicaments, température)
2,12	2,59	1,79	0:18	0:18	0:27	
4,75	4,82	4,46	0:26	0:20	0:34	
0,86	1,49	1,14	0:41	1:15	0:59	Surveiller (non scolaire)
0,62	1,61	1,18	0:28	1:15	1:02	
1,10	1,36	1,10	0:49	1:15	0:55	
0,26	0,24	0,03	0:46	1:13	0:30	Accompagner des enfants (médecin ou hôpital)
0,08	0,09	0,00	0:35	0:40	0:00	
0,43	0,39	0,07	0:49	1:21	0:30	
27,76	27,05	28,90	0:55	1:16	1:19	<i>Education des enfants</i>
22,44	25,67	26,99	0:56	1:21	1:17	
33,27	28,45	30,91	0:54	1:11	1:21	
12,73	16,43	17,36	0:47	0:54	1:01	Jeux et lecture non scolaire
10,44	16,14	17,04	0:46	0:54	1:00	
15,10	16,73	17,69	0:47	0:54	1:02	
12,34	12,56	11,41	0:55	1:28	1:36	Conversation avec les enfants
10,94	12,44	11,09	1:00	1:34	1:30	
13,79	12,69	11,75	0:51	1:21	1:42	
6,13	1,30	3,03	0:34	0:42	0:41	Surveillance des devoirs et des leçons
2,89	0,95	1,13	0:32	0:39	0:53	
9,48	1,65	5,04	0:34	0:44	0:38	
0,84	0,08	0,12	0:39	0:38	0:20	Visite à l'école ou à la crèche
0,60	0,00	0,23	0:40	0:00	0:20	
1,09	0,17	0,00	0:38	0:38	0:00	
99,99	99,92	99,77	2:09	2:33	2:23	Soins personnels
100,00	100,00	100,00	2:05	2:26	2:18	
99,97	99,83	99,52	2:12	2:40	2:29	
99,26	99,26	98,63	1:20	1:42	1:37	<i>Nourriture et boissons</i>
99,06	99,12	98,28	1:19	1:40	1:35	
99,47	99,41	98,99	1:22	1:44	1:38	
99,10	99,01	98,38	1:17	1:38	1:32	Aux repas principaux
98,95	98,75	97,88	1:16	1:37	1:32	
99,25	99,28	98,90	1:19	1:40	1:33	
13,35	14,08	16,87	0:22	0:28	0:26	En dehors des repas principaux
11,18	12,99	14,29	0:23	0:26	0:24	
15,59	15,18	19,60	0:21	0:30	0:28	

Enquête emploi du temps 1999

B.1 Emploi du temps des Belges (20-40 ans) selon le sexe - suite

Belgique

Activités	Sexe	Durée moyenne par habitant			
		Jour de semaine	Samedi	Dimanche	Semaine fictive
4.2 Soins corporels	Total	0:49	0:52	0:48	5:44
	Hommes	0:47	0:47	0:45	5:26
	Femmes	0:51	0:57	0:51	6:03
4.2.1 Se laver, s'habiller ou se déshabiller	Total	0:45	0:49	0:47	5:21
	Hommes	0:43	0:45	0:43	5:05
	Femmes	0:47	0:54	0:51	5:38
4.2.1.01 Faire sa toilette	Total	0:08	0:09	0:08	0:57
	Hommes	0:07	0:08	0:06	0:50
	Femmes	0:09	0:10	0:10	1:05
4.2.1.02 Prendre un bain ou une douche	Total	0:17	0:19	0:20	2:04
	Hommes	0:17	0:18	0:18	2:03
	Femmes	0:17	0:19	0:21	2:06
4.2.1.03 Se maquiller ou se démaquiller	Total	0:01	0:01	0:00	0:04
	Hommes	0:00	0:00	0:00	0:00
	Femmes	0:01	0:02	0:01	0:09
4.2.1.04 Se raser	Total	0:01	0:01	0:00	0:04
	Hommes	0:01	0:01	0:01	0:07
	Femmes	0:00	0:00	0:00	0:00
4.2.1.05 Aller au wc	Total	0:03	0:03	0:03	0:23
	Hommes	0:04	0:03	0:03	0:24
	Femmes	0:03	0:03	0:03	0:23
4.2.1.06 S'habiller ou se déshabiller	Total	0:13	0:14	0:13	1:32
	Hommes	0:13	0:12	0:12	1:28
	Femmes	0:13	0:16	0:13	1:35
4.2.1.07 Autres soins personnels ou activités privées	Total	0:02	0:02	0:02	0:12
	Hommes	0:01	0:02	0:02	0:11
	Femmes	0:02	0:02	0:02	0:14
4.2.1.08 Prendre des médicaments	Total	0:00	0:00	0:00	0:01
	Hommes	0:00	0:00	0:00	0:01
	Femmes	0:00	0:00	0:00	0:02
4.2.1.09 Banc solaire (à domicile)	Total	0:00	0:00	0:00	0:02
	Hommes	0:00	0:00	0:00	0:01
	Femmes	0:01	0:01	0:00	0:04
4.2.1.10 Sauna (à domicile)	Total	0:00	0:01	0:00	0:01
	Hommes	0:00	0:00	0:00	0:00
	Femmes	0:00	0:01	0:00	0:02
4.2.2 Recevoir des soins professionnels	Total	0:04	0:02	0:01	0:23
	Hommes	0:03	0:02	0:02	0:21
	Femmes	0:04	0:03	0:00	0:25
4.2.2.01 Piqûre (par tiers ou soi-même)	Total	0:00	0:00	0:00	0:00
	Hommes	0:00	0:00	0:00	0:00
	Femmes	0:00	0:00	0:00	0:00
4.2.2.02 Pansement (par tiers ou soi-même)	Total	0:00	0:00	0:00	0:00
	Hommes	0:00	0:00	0:00	0:00
	Femmes	0:00	0:00	0:00	0:00
4.2.2.03 Consultations ou visites médicales non spécifiées	Total	0:00	0:00	0:00	0:02
	Hommes	0:00	0:00	0:01	0:03
	Femmes	0:00	0:00	0:00	0:01
4.2.2.04 Médecin généraliste	Total	0:01	0:00	0:00	0:04
	Hommes	0:01	0:00	0:00	0:04
	Femmes	0:01	0:00	0:00	0:04
4.2.2.05 Médecin spécialiste	Total	0:00	0:00	0:00	0:02
	Hommes	0:00	0:00	0:00	0:02

Enquête emploi du temps 1999

Degré de participation			Durée moyenne pour les participants			Activités
Jour de semaine	Samedi	Dimanche	Jour de semaine	Samedi	Dimanche	
98,46	96,50	95,82	0:50	0:54	0:50	<i>Soins corporels</i>
98,36	96,65	94,30	0:48	0:49	0:47	
98,56	96,34	97,42	0:52	0:59	0:52	
98,27	96,40	95,74	0:46	0:51	0:49	Se laver, s'habiller ou se déshabiller
98,22	96,54	94,30	0:44	0:47	0:46	
98,33	96,26	97,25	0:47	0:56	0:52	
41,07	41,59	37,55	0:20	0:21	0:21	Faire sa toilette
38,54	39,38	34,15	0:19	0:19	0:18	
43,69	43,82	41,14	0:21	0:23	0:23	
74,50	74,80	74,08	0:23	0:25	0:26	Prendre un bain ou une douche
74,04	74,89	71,96	0:23	0:25	0:25	
74,97	74,71	76,31	0:23	0:25	0:28	
4,61	5,65	3,33	0:14	0:15	0:14	Se maquiller ou se démaquiller
0,04	0,22	0,38	0:16	0:10	0:14	
9,33	11,17	6,44	0:14	0:15	0:14	
4,63	4,99	3,50	0:13	0:12	0:12	Se raser
8,77	9,66	6,14	0:13	0:12	0:11	
0,35	0,24	0,72	0:10	0:38	0:14	
25,95	24,68	22,76	0:13	0:13	0:14	Aller au wc
26,37	25,86	21,17	0:13	0:13	0:14	
25,51	23,47	24,44	0:13	0:12	0:14	
72,22	66,84	64,08	0:18	0:21	0:20	S'habiller ou se déshabiller
71,04	62,12	61,98	0:18	0:20	0:20	
73,45	71,64	66,30	0:18	0:22	0:19	
6,32	7,33	7,70	0:26	0:28	0:28	Autres soins personnels ou activités privées
5,24	6,42	7,31	0:27	0:29	0:30	
7,44	8,26	8,11	0:25	0:27	0:25	
0,76	0,95	0,72	0:19	0:21	0:26	Prendre des médicaments
0,26	1,05	0,67	0:21	0:21	0:26	
1,26	0,84	0,77	0:19	0:20	0:26	
1,06	0,94	0,37	0:33	0:35	0:45	Banc solaire (à domicile)
0,35	0,24	0,18	0:42	0:30	0:40	
1,81	1,65	0,58	0:31	0:36	0:47	
0,08	0,29	0,09	1:01	3:58	0:50	Sauna (à domicile)
0,12	0,15	0,17	0:50	1:00	0:50	
0,04	0,43	0,00	1:30	5:01	0:00	
7,36	5,25	1,38	0:53	0:48	1:15	Recevoir des soins professionnels
6,72	5,30	1,59	0:51	0:44	1:44	
8,02	5,19	1,15	0:55	0:52	0:32	
0,05	0,10	0,03	0:20	0:10	0:10	Piqûre (par tiers ou soi-même)
0,10	0,20	0,06	0:20	0:10	0:10	
0,00	0,00	0,00	0:00	0:00	0:00	
0,07	0,11	0,07	0:41	0:20	0:10	Pansement (par tiers ou soi-même)
0,00	0,00	0,06	0:00	0:00	0:10	
0,14	0,23	0,09	0:41	0:20	0:10	
0,62	0,39	0,34	0:41	0:29	2:24	Consultations ou visites médicales non spécifiées
0,84	0,45	0,56	0:42	0:26	2:41	
0,40	0,32	0,10	0:37	0:33	0:50	
1,45	0,59	0,16	0:48	0:30	0:15	Médecin généraliste
1,16	0,61	0,00	1:02	0:30	0:00	
1,74	0,57	0,32	0:38	0:29	0:15	
0,82	0,21	0,15	0:55	0:29	1:22	Médecin spécialiste
0,68	0,23	0,30	0:54	0:23	1:22	

Enquête emploi du temps 1999

B.1 Emploi du temps des Belges (20-40 ans) selon le sexe - suite

Belgique

Activités	Sexe	Durée moyenne par habitant				
		Jour de semaine	Samedi	Dimanche	Semaine fictive	
4.2.2.06 Dentiste	Femmes	0:01	0:00	0:00	0:03	
	Total	0:00	0:00	0:00	0:01	
4.2.2.07 Kinésithérapie et autres services para-médicaux	Femmes	0:00	0:00	0:00	0:02	
	Total	0:01	0:00	0:00	0:03	
4.2.2.08 Médecines parallèles	Femmes	0:01	0:00	0:00	0:03	
	Total	0:00	0:00	0:00	0:00	
4.2.2.09 Autres soins médicaux	Femmes	0:00	0:00	0:00	0:00	
	Total	0:01	0:00	0:00	0:03	
4.2.2.10 Services personnels non spécifiés	Femmes	0:01	0:00	0:00	0:04	
	Total	0:00	0:00	0:00	0:03	
4.2.2.11 Coiffeur	Femmes	0:00	0:00	0:00	0:02	
	Total	0:01	0:01	0:00	0:04	
4.2.2.12 Manucure, pédicure	Femmes	0:01	0:02	0:00	0:05	
	Total	0:00	0:00	0:00	0:00	
4.2.2.13 Salon de beauté	Femmes	0:00	0:00	0:00	0:00	
	Total	0:00	0:00	0:00	0:01	
5	Sommeil et repos	Total	8:15	8:47	10:20	60:22
5.1 <i>Dormir et se reposer</i>	Femmes	8:26	8:47	10:23	61:22	
	Total	7:58	8:26	9:55	58:11	
5.1.1 Dormir	Femmes	8:09	8:26	9:57	59:07	
	Total	7:57	8:24	9:50	58:00	
5.1.2 Être alité ou grabataire	Femmes	8:07	8:24	9:50	58:48	
	Total	0:01	0:01	0:04	0:11	
5.2 <i>Se détendre et paresser</i>	Femmes	0:02	0:02	0:07	0:19	
	Total	0:17	0:21	0:25	2:11	
5.2.1 Se reposer, se détendre ou méditer	Femmes	0:18	0:21	0:25	2:14	
	Total	0:15	0:19	0:21	1:55	
5.2.2 Prendre un bain de soleil	Femmes	0:16	0:22	0:25	2:08	
	Total	0:01	0:01	0:02	0:06	
5.2.3 Fumer	Femmes	0:00	0:01	0:02	0:06	
	Total	0:01	0:01	0:01	0:09	
5.2.4 Réfléchir	Femmes	0:01	0:01	0:01	0:07	
	Total	0:00	0:00	0:00	0:01	
6	Enseignement et formation	Total	0:34	0:16	0:19	3:25

Enquête emploi du temps 1999

Degré de participation			Durée moyenne pour les participants			Activités
Jour de semaine	Samedi	Dimanche	Jour de semaine	Samedi	Dimanche	
0,96	0,20	0,00	0:56	0:37	0:00	Dentiste
0,44	0,19	0,00	0:53	1:17	0:00	
0,34	0,09	0,00	0:52	0:20	0:00	Kinésithérapie et autres services para-médicaux
0,54	0,28	0,00	0:53	1:35	0:00	
1,20	0,19	0,00	0:57	0:40	0:00	
1,00	0,19	0,00	1:09	0:21	0:00	Médecines parallèles
1,40	0,18	0,00	0:48	1:00	0:00	
0,00	0,00	0,00	0:00	0:00	0:00	
0,00	0,00	0,00	0:00	0:00	0:00	Autres soins médicaux
0,00	0,00	0,00	0:00	0:00	0:00	
0,60	0,14	0,00	1:27	0:19	0:00	
0,59	0,10	0,00	0:58	0:16	0:00	Services personnels non spécifiés
0,61	0,18	0,00	1:56	0:20	0:00	
1,48	1,22	0,57	0:26	0:33	1:06	
1,78	1,35	0,61	0:25	0:36	1:22	Coiffeur
1,18	1,09	0,54	0:28	0:29	0:46	
0,97	2,19	0,05	0:53	1:07	0:10	
0,98	2,16	0,00	0:33	1:04	0:00	Manucure, pédicure
0,97	2,21	0,10	1:14	1:09	0:10	
0,02	0,00	0,00	1:30	0:00	0:00	
0,00	0,00	0,00	0:00	0:00	0:00	Salon de beauté
0,03	0,00	0,00	1:30	0:00	0:00	
0,22	0,02	0,00	0:53	1:40	0:00	
0,00	0,00	0,00	0:00	0:00	0:00	Sommeil et repos
0,44	0,03	0,00	0:53	1:40	0:00	
100,00	99,96	100,00	8:15	8:47	10:20	
100,00	100,00	100,00	8:04	8:47	10:17	<i>Dormir et se reposer</i>
100,00	99,92	100,00	8:26	8:47	10:23	
99,98	99,96	100,00	7:58	8:26	9:55	
100,00	100,00	100,00	7:48	8:25	9:52	Dormir
99,96	99,92	100,00	8:09	8:26	9:57	
99,98	99,96	99,85	7:57	8:25	9:51	
100,00	100,00	100,00	7:48	8:25	9:51	Être alité ou grabataire
99,96	99,92	99,70	8:07	8:24	9:52	
0,30	0,46	0,57	5:55	4:00	12:51	
0,11	0,25	0,48	2:06	1:45	5:02	<i>Se détendre et paresser</i>
0,49	0,68	0,66	6:47	4:50	18:54	
50,06	50,61	53,80	0:34	0:42	0:47	
49,05	52,01	52,74	0:33	0:42	0:47	Se reposer, se détendre ou méditer
51,11	49,18	54,92	0:35	0:42	0:46	
47,47	47,93	51,60	0:31	0:40	0:42	
46,31	48,10	50,14	0:30	0:41	0:41	Prendre un bain de soleil
48,68	47,76	53,14	0:33	0:39	0:42	
0,66	1,51	1,84	1:28	1:10	2:09	
0,39	1,06	2,03	2:58	1:11	2:11	Fumer
0,95	1,96	1,64	0:50	1:09	2:05	
4,57	3,78	3,98	0:29	0:29	0:27	
5,13	5,07	4,89	0:28	0:30	0:29	Réfléchir
3,98	2,47	3,02	0:30	0:27	0:25	
0,55	0,39	0,28	0:30	0:23	0:45	
0,40	0,52	0,19	0:43	0:30	0:55	Enseignement et formation
0,72	0,27	0,38	0:22	0:10	0:39	
11,51	7,58	7,91	4:56	3:31	4:02	

Enquête emploi du temps 1999

B.1 Emploi du temps des Belges (20-40 ans) selon le sexe - suite

Belgique

Activités	Sexe	Durée moyenne par habitant			
		Jour de semaine	Samedi	Dimanche	Semaine fictive
6.1 Enseignement	Hommes	0:34	0:14	0:22	3:27
	Femmes	0:34	0:18	0:16	3:23
	Total	0:27	0:12	0:17	2:46
6.1.1 Études non spécifiées	Hommes	0:29	0:10	0:21	2:54
	Femmes	0:26	0:14	0:14	2:37
	Total	0:03	0:01	0:03	0:18
6.1.2 Cours à l'école ou à l'université	Hommes	0:04	0:00	0:04	0:23
	Femmes	0:02	0:01	0:01	0:13
	Total	0:11	0:00	0:00	0:54
6.1.3 Faire ses devoirs et étudier	Hommes	0:11	0:00	0:00	0:56
	Femmes	0:10	0:00	0:00	0:53
	Total	0:12	0:11	0:14	1:26
6.1.4 Activités annexes non spécifiées	Hommes	0:12	0:09	0:16	1:24
	Femmes	0:13	0:13	0:13	1:28
	Total	0:01	0:00	0:00	0:07
6.2 Cours et formation	Hommes	0:02	0:00	0:00	0:11
	Femmes	0:01	0:00	0:00	0:03
	Total	0:05	0:04	0:02	0:33
6.2.1 Formation professionnelle payée par l'employeur	Hommes	0:04	0:04	0:02	0:27
	Femmes	0:07	0:03	0:02	0:38
	Total	0:01	0:00	0:00	0:04
6.2.2 Cours de langues	Hommes	0:01	0:01	0:00	0:05
	Femmes	0:01	0:00	0:00	0:03
	Total	0:00	0:00	0:00	0:01
6.2.3 Auto-école	Hommes	0:00	0:00	0:00	0:01
	Femmes	0:00	0:00	0:00	0:01
	Total	0:00	0:00	0:00	0:01
6.2.4 Cours de musique	Hommes	0:00	0:00	0:01	0:01
	Femmes	0:00	0:00	0:00	0:01
	Total	0:00	0:00	0:00	0:01
6.2.5 Cours du soir et occasionnels	Hommes	0:00	0:00	0:00	0:01
	Femmes	0:00	0:00	0:00	0:01
	Total	0:02	0:00	0:00	0:09
6.2.6 Autres cours	Hommes	0:02	0:00	0:00	0:09
	Femmes	0:02	0:00	0:01	0:09
	Total	0:01	0:01	0:00	0:06
6.2.7 Etudes personnelles	Hommes	0:01	0:02	0:00	0:04
	Femmes	0:01	0:01	0:00	0:08
	Total	0:01	0:01	0:00	0:05
6.2.8 Devoirs et travaux liés aux cours (sauf la formation professionnelle)	Hommes	0:01	0:01	0:00	0:04
	Femmes	0:01	0:01	0:00	0:05
	Total	0:01	0:00	0:00	0:04
6.2.9 Cours non spécifiés	Hommes	0:00	0:00	0:00	0:01
	Femmes	0:01	0:00	0:00	0:07
	Total	0:00	0:00	0:00	0:02
6.3 Pauses liées à l'enseignement et à la formation	Hommes	0:00	0:00	0:00	0:01
	Femmes	0:01	0:00	0:00	0:03
	Total	0:01	0:00	0:00	0:07
6.3.0 Pauses liées à l'enseignement et à la formation	Hommes	0:01	0:00	0:00	0:06
	Femmes	0:02	0:00	0:00	0:08
	Total	0:01	0:00	0:00	0:07
	Hommes	0:01	0:00	0:00	0:06
	Femmes	0:02	0:00	0:00	0:08

Enquête emploi du temps 1999

Degré de participation			Durée moyenne pour les participants			Activités
Jour de semaine	Samedi	Dimanche	Jour de semaine	Samedi	Dimanche	
11,29	6,55	8,12	5:02	3:36	4:35	
11,73	8,62	7,69	4:50	3:27	3:24	
8,30	5,07	6,51	5:29	3:56	4:24	<i>Enseignement</i>
8,64	4,44	6,91	5:32	3:44	4:57	
7,95	5,71	6,08	5:25	4:06	3:44	
1,16	0,33	0,86	4:20	2:49	4:54	Études non spécifiées
1,03	0,20	0,87	6:07	3:10	7:41	
1,30	0,46	0,85	2:53	2:40	1:54	
4,14	0,22	0,23	4:21	1:29	1:46	Cours à l'école ou à l'université
4,27	0,15	0,15	4:20	2:11	4:00	
4,00	0,29	0,32	4:22	1:07	0:42	
5,55	4,52	5,63	3:38	4:03	4:16	Faire ses devoirs et étudier
5,48	4,11	6,09	3:32	3:47	4:26	
5,62	4,95	5,14	3:43	4:16	4:04	
0,62	0,09	0,00	3:47	4:34	0:00	Activités annexes non spécifiées
0,95	0,07	0,00	3:52	0:30	0:00	
0,27	0,10	0,00	3:27	7:20	0:00	
3,16	2,16	1,33	2:52	2:53	2:11	<i>Cours et formation</i>
2,75	2,25	1,43	2:35	3:02	2:01	
3,57	2,08	1,23	3:06	2:43	2:22	
0,28	0,11	0,19	4:14	6:32	1:56	Formation professionnelle payée par l'employeur
0,33	0,22	0,00	4:12	6:32	0:00	
0,23	0,00	0,40	4:17	0:00	1:56	
0,11	0,12	0,06	1:29	2:50	0:53	Cours de langues
0,09	0,25	0,12	0:48	2:50	0:53	
0,13	0,00	0,00	1:57	0:00	0:00	
0,15	0,12	0,30	1:26	1:12	2:19	Auto-école
0,07	0,00	0,50	1:10	0:00	2:25	
0,23	0,25	0,09	1:31	1:12	1:40	
0,34	0,06	0,09	0:36	1:08	1:40	Cours de musique
0,58	0,04	0,18	0:25	1:40	1:40	
0,10	0,07	0,00	1:44	0:50	0:00	
0,91	0,22	0,17	2:58	3:14	3:38	Cours du soir et occasionnels
0,95	0,19	0,10	3:00	3:46	3:20	
0,87	0,24	0,24	2:57	2:49	3:46	
0,45	0,69	0,14	3:19	3:29	1:34	Autres cours
0,22	0,63	0,23	4:11	4:05	0:40	
0,68	0,76	0,05	3:02	2:58	5:40	
0,47	0,49	0,31	2:39	2:38	1:33	Études personnelles
0,40	0,52	0,22	3:06	1:41	1:03	
0,54	0,46	0,41	2:17	3:44	1:50	
0,40	0,29	0,07	3:03	1:34	4:10	Devoirs et travaux liés aux cours (sauf la formation professionnelle)
0,10	0,27	0,13	1:57	0:55	4:10	
0,71	0,30	0,00	3:13	2:10	0:00	
0,19	0,08	0,02	3:23	1:01	1:10	Cours non spécifiés
0,13	0,17	0,00	1:07	1:01	0:00	
0,25	0,00	0,04	4:37	0:00	1:10	
3,77	1,04	0,60	0:35	0:29	0:32	<i>Pauses liées à l'enseignement et à la formation</i>
3,19	0,45	0,31	0:36	0:41	0:22	
4,38	1,64	0,90	0:35	0:25	0:36	
3,77	1,04	0,60	0:35	0:29	0:32	Pauses liées à l'enseignement et à la formation
3,19	0,45	0,31	0:36	0:41	0:22	
4,38	1,64	0,90	0:35	0:25	0:36	

Enquête emploi du temps 1999

B.1 Emploi du temps des Belges (20-40 ans) selon le sexe - suite

Belgique

Activités	Sexe	Durée moyenne par habitant			
		Jour de semaine	Samedi	Dimanche	Semaine fictive
7 Activités sociales	Total	1:09	2:04	1:49	9:40
	Hommes	1:07	2:05	1:51	9:30
	Femmes	1:12	2:03	1:47	9:51
<i>7.1 Activités participatives</i>	Total	0:06	0:16	0:10	0:55
	Hommes	0:06	0:20	0:12	1:03
	Femmes	0:05	0:12	0:07	0:47
7.1.01 Bénévolat non spécifié	Total	0:01	0:02	0:02	0:08
	Hommes	0:01	0:03	0:03	0:09
	Femmes	0:01	0:01	0:01	0:07
7.1.02 Membre d'un comité (bénévolat)	Total	0:00	0:00	0:00	0:01
	Hommes	0:00	0:01	0:00	0:02
	Femmes	0:00	0:00	0:00	0:00
7.1.03 Travail administratif ou de comptabilité (bénévolat)	Total	0:00	0:00	0:00	0:01
	Hommes	0:00	0:00	0:00	0:01
	Femmes	0:00	0:00	0:00	0:01
7.1.04 Préparation d'activités, aide liée à des activités (bénévolat)	Total	0:01	0:02	0:01	0:07
	Hommes	0:00	0:03	0:02	0:06
	Femmes	0:01	0:02	0:01	0:07
7.1.05 Travail à la cantine, au bar, à la cuisine (bénévolat)	Total	0:00	0:01	0:01	0:02
	Hommes	0:00	0:01	0:01	0:02
	Femmes	0:00	0:01	0:01	0:03
7.1.06 Bricolage ou réparation (bénévolat)	Total	0:00	0:00	0:00	0:00
	Hommes	0:00	0:00	0:00	0:01
	Femmes	0:00	0:00	0:00	0:00
7.1.07 Information au public, distribution de tracts (bénévolat)	Total	0:00	0:00	0:00	0:02
	Hommes	0:00	0:00	0:00	0:03
	Femmes	0:00	0:00	0:00	0:00
7.1.08 Activités liées à la collecte d'argent (bénévolat)	Total	0:00	0:00	0:00	0:00
	Hommes	0:00	0:00	0:00	0:00
	Femmes	0:00	0:00	0:00	0:00
7.1.09 Autres activités (bénévolat)	Total	0:00	0:00	0:01	0:01
	Hommes	0:00	0:00	0:01	0:01
	Femmes	0:00	0:00	0:01	0:01
7.1.10 Soins aux personnes âgées, malades ou invalides(bénévolat)	Total	0:00	0:00	0:00	0:00
	Hommes	0:00	0:00	0:00	0:00
	Femmes	0:00	0:00	0:00	0:01
7.1.11 Distribution de repas (bénévolat)	Total	0:00	0:00	0:00	0:00
	Hommes	0:00	0:00	0:00	0:00
	Femmes	0:00	0:00	0:00	0:00
7.1.12 Instructeur ou enseignant d'un cours (bénévolat)	Total	0:00	0:00	0:00	0:01
	Hommes	0:00	0:00	0:01	0:02
	Femmes	0:00	0:00	0:00	0:00
7.1.13 Entraîneur ou arbitre (bénévolat)	Total	0:00	0:00	0:00	0:03
	Hommes	0:01	0:00	0:00	0:05
	Femmes	0:00	0:00	0:00	0:00
7.1.14 Moniteur ou responsable de jeunesse (bénévolat)	Total	0:00	0:00	0:00	0:00
	Hommes	0:00	0:00	0:00	0:00
	Femmes	0:00	0:00	0:00	0:00
7.1.15 Aide à un groupe de personnes (bénévolat)	Total	0:00	0:00	0:00	0:00
	Hommes	0:00	0:00	0:00	0:00
	Femmes	0:00	0:00	0:00	0:00
7.1.16 Autres activités bénévoles pour des personnes	Total	0:00	0:01	0:00	0:04
	Hommes	0:00	0:02	0:00	0:03

Enquête emploi du temps 1999

Degré de participation			Durée moyenne pour les participants			Activités
Jour de semaine	Samedi	Dimanche	Jour de semaine	Samedi	Dimanche	
77,48	82,39	83,25	1:30	2:30	2:11	Activités sociales
75,03	81,34	81,69	1:29	2:34	2:15	
80,01	83,46	84,89	1:30	2:27	2:07	
3,73	6,62	6,35	2:38	3:57	2:35	<i>Activités participatives</i>
3,70	6,96	6,29	2:50	4:42	3:11	
3,77	6,28	6,41	2:25	3:07	1:56	
0,63	1,02	0,60	2:09	3:35	4:50	Bénévolat non spécifié
0,70	1,02	0,67	1:36	5:21	6:34	
0,56	1,02	0,54	2:52	1:49	2:34	
0,10	0,10	0,00	3:04	7:10	0:00	Membre d'un comité (bénévolat)
0,15	0,20	0,00	3:27	7:10	0:00	
0,05	0,00	0,00	1:50	0:00	0:00	
0,23	0,28	0,17	0:57	1:00	1:18	Travail administratif ou de comptabilité (bénévolat)
0,22	0,00	0,16	0:52	0:00	0:33	
0,25	0,57	0,18	1:01	1:00	1:58	
0,18	0,66	0,45	5:39	6:13	4:26	Préparation d'activités, aide liée à des activités (bénévolat)
0,05	0,73	0,55	9:26	7:32	5:03	
0,31	0,59	0,34	4:59	4:32	3:23	
0,10	0,25	0,51	1:35	6:12	3:39	Travail à la cantine, au bar, à la cuisine (bénévolat)
0,08	0,25	0,57	1:36	5:10	3:17	
0,11	0,24	0,44	1:34	7:20	4:09	
0,08	0,00	0,03	2:00	0:00	0:30	Bricolage ou réparation (bénévolat)
0,10	0,00	0,00	1:41	0:00	0:00	
0,05	0,00	0,07	2:36	0:00	0:30	
0,18	0,00	0,34	2:32	0:00	1:21	Information au public, distribution de tracts (bénévolat)
0,29	0,00	0,35	2:49	0:00	1:30	
0,06	0,00	0,33	1:10	0:00	1:12	
0,00	0,01	0,02	0:00	0:20	0:10	Activités liées à la collecte d'argent (bénévolat)
0,00	0,02	0,04	0:00	0:20	0:10	
0,00	0,00	0,00	0:00	0:00	0:00	
0,02	0,12	0,33	0:30	3:09	3:23	Autres activités (bénévolat)
0,00	0,24	0,38	0:00	3:09	3:22	
0,05	0,00	0,27	0:30	0:00	3:24	
0,05	0,00	0,00	1:56	0:00	0:00	Soins aux personnes âgées, malades ou invalides (bénévolat)
0,05	0,00	0,00	0:10	0:00	0:00	
0,05	0,00	0,00	3:50	0:00	0:00	
0,00	0,00	0,00	0:00	0:00	0:00	Distribution de repas (bénévolat)
0,00	0,00	0,00	0:00	0:00	0:00	
0,00	0,00	0,00	0:00	0:00	0:00	
0,12	0,04	0,16	2:37	2:40	4:24	Instructeur ou enseignant d'un cours (bénévolat)
0,16	0,09	0,31	3:13	2:40	4:24	
0,08	0,00	0,00	1:25	0:00	0:00	
0,17	0,05	0,04	4:51	2:10	1:50	Entraîneur ou arbitre (bénévolat)
0,33	0,10	0,07	4:51	2:10	1:50	
0,00	0,00	0,00	0:00	0:00	0:00	
0,00	0,08	0,14	0:00	4:10	0:30	Moniteur ou responsable de jeunesse (bénévolat)
0,00	0,00	0,28	0:00	0:00	0:30	
0,00	0,17	0,00	0:00	4:10	0:00	
0,01	0,00	0,00	3:20	0:00	0:00	Aide à un groupe de personnes (bénévolat)
0,00	0,00	0,00	0:00	0:00	0:00	
0,01	0,00	0,00	3:20	0:00	0:00	
0,28	0,39	0,26	2:17	6:11	2:48	Autres activités bénévoles pour des personnes
0,12	0,63	0,23	0:56	6:05	1:41	

Enquête emploi du temps 1999

B.1 Emploi du temps des Belges (20-40 ans) selon le sexe - suite

Belgique

Activités	Sexe	Durée moyenne par habitant			
		Jour de semaine	Samedi	Dimanche	Semaine fictive
7.1.17 Activités pour une organisation de protection de l'environnement	Femmes	0:01	0:01	0:01	0:05
	Total	0:00	0:00	0:00	0:00
	Hommes	0:00	0:00	0:00	0:00
7.1.18 Activités pour une organisation de protection des animaux	Femmes	0:00	0:00	0:00	0:00
	Total	0:00	0:00	0:00	0:00
	Hommes	0:00	0:00	0:00	0:00
7.1.19 Activités non spécifiées aux organisations	Femmes	0:00	0:00	0:00	0:00
	Total	0:00	0:00	0:01	0:02
	Hommes	0:01	0:00	0:01	0:04
7.1.20 Réunions et manifestations d'une organisation politique	Femmes	0:00	0:00	0:00	0:00
	Total	0:00	0:00	0:00	0:01
	Hommes	0:00	0:00	0:01	0:02
7.1.21 Réunions et manifestations d'une organisation culturelle	Femmes	0:00	0:00	0:00	0:00
	Total	0:00	0:00	0:00	0:02
	Hommes	0:00	0:00	0:00	0:02
7.1.22 Réunions et manifestations d'une organisation sociale	Femmes	0:00	0:00	0:00	0:02
	Total	0:00	0:01	0:00	0:02
	Hommes	0:00	0:01	0:00	0:02
7.1.23 Réunions et manifestations d'une organisation de jeunesse	Femmes	0:00	0:00	0:00	0:02
	Total	0:01	0:04	0:00	0:10
	Hommes	0:01	0:05	0:00	0:11
7.1.24 Cérémonies et pratiques religieuses	Femmes	0:01	0:04	0:00	0:08
	Total	0:00	0:01	0:01	0:03
	Hommes	0:00	0:01	0:01	0:03
7.1.25 Activités religieuses et prières privées	Femmes	0:00	0:00	0:01	0:04
	Total	0:00	0:00	0:00	0:01
	Hommes	0:00	0:00	0:01	0:01
7.1.26 Visite au cimetière	Femmes	0:00	0:00	0:00	0:01
	Total	0:00	0:00	0:00	0:01
	Hommes	0:00	0:00	0:00	0:01
7.1.27 Enterrement	Femmes	0:00	0:00	0:01	0:02
	Total	0:00	0:01	0:00	0:02
	Hommes	0:00	0:01	0:00	0:01
7.2 <i>Contacts sociaux</i>	Femmes	0:00	0:01	0:00	0:02
	Total	1:00	1:41	1:33	8:13
	Hommes	0:57	1:37	1:33	7:55
7.2.1 Réunions, réceptions ou fêtes non spécifiées	Femmes	1:03	1:44	1:34	8:33
	Total	0:03	0:03	0:03	0:20
	Hommes	0:02	0:03	0:03	0:18
7.2.2 Mariage	Femmes	0:03	0:03	0:03	0:22
	Total	0:00	0:03	0:00	0:05
	Hommes	0:00	0:01	0:00	0:03
7.2.3 Anniversaire	Femmes	0:00	0:05	0:00	0:08
	Total	0:00	0:03	0:01	0:06
	Hommes	0:00	0:02	0:01	0:06
7.2.4 Autres fêtes de famille	Femmes	0:00	0:04	0:01	0:07
	Total	0:01	0:03	0:05	0:11
	Hommes	0:01	0:02	0:04	0:10
7.2.5 Autres fêtes avec des amis ou des collègues	Femmes	0:01	0:03	0:05	0:12
	Total	0:02	0:05	0:04	0:18
	Hommes	0:02	0:05	0:05	0:20
7.2.6 Parler, discuter (sans circonstance particulière)	Femmes	0:02	0:05	0:03	0:16
	Total	0:27	0:41	0:44	3:39
	Hommes	0:02	0:05	0:03	0:16

Enquête emploi du temps 1999

Degré de participation			Durée moyenne pour les participants			Activités
Jour de semaine	Samedi	Dimanche	Jour de semaine	Samedi	Dimanche	
0,45	0,14	0,29	2:40	6:40	3:43	
0,00	0,00	0,00	0:00	0:00	0:00	Activités pour une organisation de protection de l'environnement
0,00	0,00	0,00	0:00	0:00	0:00	
0,00	0,00	0,00	0:00	0:00	0:00	Activités pour une organisation de protection des animaux
0,00	0,00	0,00	0:00	0:00	0:00	
0,13	0,02	0,10	3:46	0:10	9:00	Activités non spécifiées aux organisations
0,21	0,00	0,16	4:11	0:00	10:10	
0,04	0,03	0,04	1:20	0:10	4:00	
0,04	0,11	0,09	5:30	3:47	7:10	Réunions et manifestations d'une organisation politique
0,07	0,15	0,17	5:30	4:40	7:10	
0,00	0,07	0,00	0:00	2:00	0:00	
0,19	0,09	0,13	2:27	4:50	1:32	Réunions et manifestations d'une organisation culturelle
0,20	0,09	0,12	1:57	8:20	1:54	
0,18	0,09	0,13	3:01	1:20	1:10	
0,22	0,20	0,06	1:43	5:18	2:00	Réunions et manifestations d'une organisation sociale
0,25	0,27	0,00	1:27	5:37	0:00	
0,18	0,13	0,13	2:07	4:36	2:00	
0,22	1,11	0,13	7:44	6:45	4:32	Réunions et manifestations d'une organisation de jeunesse
0,22	1,25	0,09	9:31	6:19	7:40	
0,22	0,97	0,17	5:55	7:20	2:50	
0,35	0,92	2,29	1:28	1:00	0:59	Cérémonies et pratiques religieuses
0,40	1,01	2,08	1:03	1:01	0:59	
0,30	0,82	2,50	2:04	0:58	0:59	
0,16	0,44	0,46	0:51	0:55	1:46	Activités religieuses et prières privées
0,10	0,40	0,51	0:35	0:46	1:45	
0,22	0,49	0,42	0:59	1:02	1:46	
0,36	0,52	0,85	0:34	0:31	0:50	Visite au cimetière
0,12	0,46	0,47	0:42	0:20	0:55	
0,61	0,58	1,25	0:33	0:39	0:48	
0,17	1,03	0,00	1:05	1:34	0:00	Enterrement
0,10	1,08	0,00	1:32	1:35	0:00	
0,25	0,97	0,00	0:53	1:33	0:00	
74,74	79,46	80,38	1:20	2:07	1:56	<i>Contacts sociaux</i>
72,30	78,59	78,64	1:19	2:03	1:58	
77,26	80,34	82,21	1:22	2:10	1:54	
2,04	1,90	2,45	2:20	2:29	2:03	Réunions, réceptions ou fêtes non spécifiées
2,07	2,19	2,39	2:00	2:14	2:10	
2,01	1,60	2,50	2:41	2:50	1:57	
0,28	0,87	0,43	2:05	6:02	1:05	Mariage
0,26	0,39	0,09	1:23	6:12	4:30	
0,30	1,35	0,80	2:42	6:00	0:42	
0,25	1,39	0,74	2:45	3:30	2:28	Anniversaire
0,24	1,36	0,80	2:31	2:50	2:52	
0,25	1,42	0,68	2:59	4:09	1:58	
0,54	1,42	2,11	2:11	3:12	3:36	Autres fêtes de famille
0,37	1,21	1,98	3:09	2:46	3:38	
0,71	1,63	2,25	1:40	3:31	3:35	
0,99	2,79	2,55	2:58	3:07	2:32	Autres fêtes avec des amis ou des collègues
1,22	2,78	2,62	2:42	2:59	3:07	
0,75	2,80	2,47	3:25	3:14	1:53	
42,33	46,05	49,57	1:03	1:30	1:29	Parler, discuter (sans circonstance particulière)

Enquête emploi du temps 1999

B.1 Emploi du temps des Belges (20-40 ans) selon le sexe - suite

Belgique

Activités	Sexe	Durée moyenne par habitant			
		Jour de semaine	Samedi	Dimanche	Semaine fictive
7.2.7	Hommes	0:24	0:38	0:44	3:23
	Femmes	0:29	0:45	0:44	3:55
	Total	0:05	0:04	0:04	0:35
7.2.8	Hommes	0:04	0:03	0:03	0:25
	Femmes	0:07	0:06	0:05	0:45
	Total	0:01	0:01	0:01	0:08
7.2.9	Hommes	0:01	0:01	0:01	0:06
	Femmes	0:02	0:01	0:02	0:11
	Total	0:21	0:37	0:31	2:52
7.3	Hommes	0:22	0:41	0:32	3:05
	Femmes	0:19	0:33	0:31	2:38
	Total	0:04	0:08	0:06	0:32
7.3.1	Hommes	0:04	0:09	0:05	0:33
	Femmes	0:04	0:07	0:06	0:31
	Total	0:00	0:00	0:00	0:01
7.3.2	Hommes	0:00	0:00	0:00	0:00
	Femmes	0:00	0:00	0:00	0:01
	Total	0:00	0:00	0:00	0:01
7.3.3	Hommes	0:00	0:00	0:00	0:00
	Femmes	0:00	0:00	0:00	0:01
	Total	0:00	0:01	0:00	0:02
7.3.4	Hommes	0:00	0:00	0:00	0:01
	Femmes	0:00	0:01	0:00	0:02
	Total	0:03	0:06	0:05	0:26
7.3.5	Hommes	0:03	0:07	0:05	0:28
	Femmes	0:03	0:05	0:05	0:24
	Total	0:00	0:00	0:00	0:02
7.3.6	Hommes	0:00	0:00	0:00	0:01
	Femmes	0:00	0:00	0:00	0:02
	Total	0:00	0:00	0:00	0:01
8	Hommes	0:00	0:01	0:00	0:01
	Femmes	0:00	0:00	0:00	0:01
	Total	2:52	3:48	4:05	22:13
8.1	Hommes	3:10	4:13	4:39	24:42
	Femmes	2:34	3:22	3:29	19:39
	Total	0:18	0:26	0:32	2:25
8.1.1	Hommes	0:22	0:32	0:41	3:03
	Femmes	0:13	0:20	0:22	1:47
	Total	0:11	0:16	0:18	1:28
8.1.1.01	Hommes	0:14	0:18	0:20	1:46
	Femmes	0:08	0:13	0:15	1:10
	Total	0:01	0:01	0:01	0:05
8.1.1.02	Hommes	0:00	0:00	0:00	0:01
	Femmes	0:01	0:01	0:02	0:10
	Total	0:01	0:00	0:00	0:03
8.1.1.03	Hommes	0:01	0:00	0:00	0:05
	Femmes	0:00	0:01	0:00	0:02
	Total	0:00	0:00	0:00	0:02
8.1.1.04	Hommes	0:01	0:00	0:00	0:04
	Femmes	0:00	0:00	0:00	0:01
	Total	0:00	0:00	0:00	0:00
	Hommes	0:00	0:00	0:00	0:00
	Femmes	0:00	0:00	0:00	0:00
	Total	0:00	0:00	0:00	0:00

Enquête emploi du temps 1999

Degré de participation			Durée moyenne pour les participants			Activités
Jour de semaine	Samedi	Dimanche	Jour de semaine	Samedi	Dimanche	
39,58	42,87	49,35	1:01	1:29	1:29	
45,17	49,29	49,81	1:05	1:31	1:29	
20,31	16,85	13,99	0:26	0:25	0:27	Téléphoner (amis, famille)
14,46	12,75	9,76	0:27	0:24	0:26	
26,38	21,00	18,45	0:26	0:26	0:27	
4,52	2,07	4,11	0:28	0:34	0:30	Ecrire (amis, famille)
3,38	1,61	2,88	0:26	0:38	0:29	
5,70	2,55	5,41	0:30	0:31	0:30	
43,55	52,56	50,36	0:47	1:11	1:02	Boire quelque chose ensemble (en dehors des repas)
43,81	53,47	49,55	0:51	1:17	1:04	
43,27	51,63	51,21	0:43	1:05	1:00	
6,47	8,46	6,05	0:57	1:30	1:37	Soins et aide aux tiers
6,14	8,37	5,67	1:01	1:43	1:35	
6,81	8,54	6,44	0:54	1:17	1:39	
0,11	0,38	0,27	0:28	0:54	1:23	S'occuper des adultes sans spécification
0,07	0,21	0,00	0:10	2:23	0:00	
0,14	0,57	0,56	0:37	0:22	1:23	
0,21	0,29	0,47	0:25	0:18	0:48	Donner des soins physiques aux personnes âgées ou malades
0,16	0,17	0,47	0:19	0:20	0:39	
0,26	0,42	0,47	0:28	0:18	0:57	
0,32	0,96	0,41	0:52	0:55	0:40	Donner des soins personnels (massage, coiffure)
0,23	0,77	0,26	0:56	0:57	0:36	
0,42	1,15	0,57	0:50	0:54	0:41	
5,25	6,42	4,80	0:59	1:36	1:40	Parler, informer, conseiller
5,23	6,43	4,83	1:04	1:47	1:39	
5,27	6,42	4,77	0:53	1:25	1:42	
0,24	0,33	0,31	1:18	1:25	1:45	Accompagner une personne chez le docteur, à l'hôpital ou à la maison de repos
0,15	0,35	0,33	0:24	1:29	1:38	
0,33	0,31	0,29	1:45	1:22	1:54	
0,41	0,27	0,17	0:43	1:57	1:07	Autres soins donnés aux adultes
0,35	0,54	0,00	0:50	1:57	0:00	
0,48	0,00	0,35	0:37	0:00	1:07	
93,72	93,74	95,94	3:04	4:03	4:15	Loisirs
94,21	94,44	97,40	3:22	4:28	4:46	
93,21	93,02	94,40	2:45	3:37	3:41	
19,82	24,54	25,69	1:29	1:45	2:04	<i>Hobby, jeux et sport</i>
22,31	29,82	30,59	1:39	1:46	2:14	
17,24	19,18	20,52	1:15	1:44	1:48	
13,01	17,30	16,68	1:25	1:30	1:47	Hobby et jeux
13,92	20,03	17,40	1:38	1:29	1:58	
12,06	14,54	15,92	1:09	1:31	1:36	
0,97	0,68	0,76	1:21	1:46	1:41	Travail à l'aiguille (tricot, crochet)
0,11	0,22	0,00	2:10	3:10	0:00	
1,86	1,15	1,56	1:18	1:30	1:41	
0,54	0,28	0,53	1:40	2:25	1:05	Peinture, dessin et graphisme
0,60	0,08	0,65	2:14	2:50	1:02	
0,48	0,49	0,41	0:57	2:21	1:08	
0,54	0,12	0,42	1:18	0:29	0:25	Film, photographie et vidéo
0,82	0,07	0,25	1:28	1:20	0:10	
0,24	0,17	0,60	0:42	0:10	0:32	
0,01	0,00	0,00	5:50	0:00	0:00	Sculpture
0,02	0,00	0,00	5:50	0:00	0:00	
0,00	0,00	0,00	0:00	0:00	0:00	

Enquête emploi du temps 1999

B.1 Emploi du temps des Belges (20-40 ans) selon le sexe - suite

Belgique

Activités	Sexe	Durée moyenne par habitant			
		Jour de semaine	Samedi	Dimanche	Semaine fictive
8.1.1.05 Céramique	Total	0:00	0:00	0:00	0:01
	Hommes	0:00	0:00	0:00	0:00
	Femmes	0:00	0:00	0:00	0:01
8.1.1.06 Autres arts plastiques	Total	0:00	0:00	0:00	0:00
	Hommes	0:00	0:00	0:00	0:00
	Femmes	0:00	0:00	0:00	0:00
8.1.1.07 Musique	Total	0:01	0:01	0:02	0:08
	Hommes	0:01	0:02	0:03	0:12
	Femmes	0:00	0:01	0:01	0:04
8.1.1.08 Théâtre	Total	0:00	0:00	0:00	0:00
	Hommes	0:00	0:00	0:00	0:01
	Femmes	0:00	0:00	0:00	0:00
8.1.1.09 Ballet ou danse	Total	0:00	0:00	0:00	0:01
	Hommes	0:00	0:00	0:00	0:01
	Femmes	0:00	0:00	0:00	0:02
8.1.1.10 Arts littéraires	Total	0:00	0:00	0:00	0:01
	Hommes	0:00	0:00	0:00	0:00
	Femmes	0:00	0:00	0:00	0:01
8.1.1.11 Autres arts du spectacle	Total	0:00	0:00	0:00	0:01
	Hommes	0:00	0:00	0:00	0:01
	Femmes	0:00	0:00	0:00	0:00
8.1.1.12 Collectionner	Total	0:00	0:00	0:00	0:01
	Hommes	0:00	0:00	0:00	0:01
	Femmes	0:00	0:00	0:00	0:00
8.1.1.13 Modélisme	Total	0:00	0:00	0:00	0:01
	Hommes	0:00	0:00	0:00	0:01
	Femmes	0:00	0:00	0:00	0:00
8.1.1.14 Recherche (généalogie, botanique)	Total	0:00	0:00	0:00	0:00
	Hommes	0:00	0:00	0:00	0:00
	Femmes	0:00	0:00	0:00	0:00
8.1.1.15 Autres hobby techniques	Total	0:00	0:01	0:00	0:02
	Hommes	0:00	0:01	0:00	0:03
	Femmes	0:00	0:00	0:00	0:02
8.1.1.16 Jeux non spécifiés	Total	0:00	0:01	0:01	0:03
	Hommes	0:00	0:01	0:01	0:03
	Femmes	0:00	0:01	0:02	0:04
8.1.1.17 Poupée	Total	0:00	0:00	0:00	0:00
	Hommes	0:00	0:00	0:00	0:00
	Femmes	0:00	0:00	0:00	0:00
8.1.1.18 Jouets	Total	0:00	0:00	0:00	0:00
	Hommes	0:00	0:00	0:00	0:00
	Femmes	0:00	0:00	0:00	0:00
8.1.1.19 Miniatures (voitures, personnages)	Total	0:00	0:00	0:00	0:00
	Hommes	0:00	0:00	0:00	0:00
	Femmes	0:00	0:00	0:00	0:00
8.1.1.20 Jeux de société pour enfants	Total	0:00	0:01	0:00	0:02
	Hommes	0:00	0:01	0:00	0:02
	Femmes	0:00	0:01	0:00	0:03
8.1.1.21 Autres jeux pour enfants	Total	0:00	0:00	0:00	0:00
	Hommes	0:00	0:00	0:00	0:00
	Femmes	0:00	0:00	0:00	0:00
8.1.1.22 Jouer avec des animaux domestiques	Total	0:00	0:00	0:00	0:01
	Hommes	0:00	0:00	0:00	0:01

Enquête emploi du temps 1999

Degré de participation			Durée moyenne pour les participants			Activités
Jour de semaine	Samedi	Dimanche	Jour de semaine	Samedi	Dimanche	
0,09	0,05	0,00	1:49	3:00	0:00	Céramique
0,00	0,00	0,00	0:00	0:00	0:00	
0,18	0,11	0,00	1:49	3:00	0:00	
0,00	0,03	0,00	1:30	0:20	0:00	Autres arts plastiques
0,00	0,06	0,00	0:00	0:20	0:00	
0,01	0,00	0,00	1:30	0:00	0:00	
1,17	1,47	1,51	1:15	1:30	2:28	Musique
1,66	2,26	2,25	1:15	1:20	2:34	
0,65	0,66	0,73	1:15	2:03	2:09	
0,04	0,04	0,05	2:17	2:30	4:20	Théâtre
0,04	0,00	0,09	2:21	0:00	4:20	
0,03	0,09	0,00	2:10	2:30	0:00	
0,28	0,21	0,07	1:04	0:52	1:13	Ballet ou danse
0,17	0,00	0,00	1:03	0:00	0:00	
0,39	0,42	0,15	1:04	0:52	1:13	
0,07	0,00	0,00	2:20	0:00	0:00	Arts littéraires
0,00	0,00	0,00	0:00	0:00	0:00	
0,15	0,00	0,00	2:20	0:00	0:00	
0,08	0,15	0,09	2:53	1:36	0:56	Autres arts du spectacle
0,12	0,13	0,00	2:52	2:20	0:00	
0,03	0,17	0,18	3:00	1:01	0:56	
0,07	0,08	0,34	1:14	2:20	0:47	Collectionner
0,09	0,00	0,27	1:30	0:00	1:28	
0,05	0,16	0,42	0:46	2:20	0:20	
0,07	0,00	0,13	1:24	0:00	2:52	Modélisme
0,15	0,00	0,26	1:24	0:00	2:52	
0,00	0,00	0,00	0:00	0:00	0:00	
0,00	0,00	0,00	0:00	0:00	0:00	Recherche (généalogie, botanique)
0,00	0,00	0,00	0:00	0:00	0:00	
0,00	0,00	0,00	0:00	0:00	0:00	
0,53	0,80	0,32	0:52	1:09	1:10	Autres hobby techniques
0,40	1,24	0,35	1:18	1:12	1:18	
0,66	0,36	0,28	0:37	0:58	0:59	
0,30	0,80	0,74	1:07	2:12	2:58	Jeux non spécifiés
0,27	0,99	0,38	1:10	1:13	3:48	
0,34	0,61	1,12	1:04	3:50	2:40	
0,00	0,15	0,00	0:00	0:20	0:00	Poupée
0,00	0,00	0,00	0:00	0:00	0:00	
0,00	0,29	0,00	0:00	0:20	0:00	
0,02	0,00	0,00	0:40	0:00	0:00	Jouets
0,00	0,00	0,00	0:00	0:00	0:00	
0,04	0,00	0,00	0:40	0:00	0:00	
0,00	0,00	0,00	0:00	0:00	0:00	Miniatures (voitures, personnages)
0,00	0,00	0,00	0:00	0:00	0:00	
0,00	0,00	0,00	0:00	0:00	0:00	
0,45	0,90	0,38	0:58	1:31	1:22	Jeux de société pour enfants
0,33	0,77	0,35	1:10	1:06	2:02	
0,57	1,03	0,41	0:50	1:50	0:46	
0,06	0,23	0,34	0:20	0:51	0:37	Autres jeux pour enfants
0,00	0,33	0,50	0:00	0:44	0:37	
0,13	0,14	0,18	0:20	1:10	0:40	
0,44	0,76	0,28	0:28	0:33	0:24	Jouer avec des animaux domestiques
0,41	0,85	0,23	0:38	0:24	0:30	

Enquête emploi du temps 1999

B.1 Emploi du temps des Belges (20-40 ans) selon le sexe - suite

Belgique

Activités	Sexe	Durée moyenne par habitant			
		Jour de semaine	Samedi	Dimanche	Semaine fictive
8.1.1.23 Jeux de cartes en société	Femmes	0:00	0:00	0:00	0:01
	Total	0:00	0:01	0:01	0:05
8.1.1.24 Echecs	Femmes	0:00	0:01	0:01	0:03
	Total	0:00	0:00	0:00	0:00
8.1.1.25 Autres jeux pour adultes	Femmes	0:00	0:00	0:00	0:00
	Total	0:00	0:02	0:02	0:05
8.1.1.26 Jeux sur ordinateur ou vidéo	Femmes	0:00	0:02	0:02	0:05
	Total	0:04	0:03	0:06	0:31
8.1.1.27 Mots croisés	Femmes	0:02	0:02	0:04	0:16
	Total	0:00	0:01	0:01	0:04
8.1.1.28 Jeux solitaires puzzle	Femmes	0:01	0:00	0:00	0:04
	Total	0:00	0:00	0:00	0:01
8.1.1.29 Jeux de cartes solitaires	Femmes	0:00	0:00	0:00	0:01
	Total	0:01	0:01	0:01	0:05
8.1.1.30 Autres jeux ou loisirs solitaires	Femmes	0:01	0:00	0:02	0:05
	Total	0:00	0:01	0:01	0:03
8.1.1.31 Jeux solitaires non spécifiés	Femmes	0:00	0:00	0:00	0:03
	Total	0:00	0:00	0:00	0:01
8.1.1.32 Jeux de hasard (lotto, pronostics, tiercé, tombola)	Femmes	0:00	0:01	0:00	0:01
	Total	0:00	0:00	0:00	0:00
8.1.2 Sport	Femmes	0:00	0:00	0:00	0:00
	Total	0:07	0:10	0:14	0:57
8.1.2.01 Activités sportives non spécifiées	Femmes	0:05	0:07	0:07	0:37
	Total	0:00	0:00	0:01	0:02
8.1.2.02 Jogging ou courir	Femmes	0:00	0:01	0:01	0:02
	Total	0:01	0:01	0:01	0:05
8.1.2.03 Cyclisme	Femmes	0:00	0:00	0:00	0:02
	Total	0:00	0:01	0:02	0:05
8.1.2.04 Sports d'hiver	Femmes	0:01	0:01	0:05	0:10
	Total	0:00	0:00	0:01	0:02
8.1.2.05 Patinage à roulettes (skating)	Femmes	0:00	0:01	0:01	0:03
	Total	0:00	0:00	0:00	0:01
8.1.2.06 Sports de balle non spécifiés	Femmes	0:00	0:00	0:01	0:02
	Total	0:00	0:00	0:00	0:01
8.1.2.07 Football	Femmes	0:00	0:00	0:00	0:02
	Total	0:01	0:02	0:03	0:08

Enquête emploi du temps 1999

Degré de participation			Durée moyenne pour les participants			Activités
Jour de semaine	Samedi	Dimanche	Jour de semaine	Samedi	Dimanche	
0,46	0,66	0,34	0:20	0:44	0:19	
0,66	1,09	1,25	1:12	1:54	1:34	Jeux de cartes en société
0,94	1,47	1,46	1:06	1:53	1:34	
0,36	0,69	1,02	1:29	1:56	1:33	
0,10	0,06	0,00	1:08	1:44	0:00	Echecs
0,13	0,12	0,00	1:07	1:44	0:00	
0,08	0,00	0,00	1:10	0:00	0:00	
0,34	1,50	1,58	1:47	2:00	1:44	Autres jeux pour adultes
0,37	1,22	1,45	1:48	2:20	1:50	
0,32	1,79	1,71	1:45	1:46	1:38	
5,22	4,32	6,46	1:23	1:19	1:31	Jeux sur ordinateur ou vidéo
6,93	6,11	7,80	1:35	1:23	1:38	
3,46	2,50	5,04	0:59	1:08	1:19	
0,90	1,20	1,09	0:54	0:55	0:49	Mots croisés
0,53	1,24	1,11	1:03	1:11	0:57	
1,28	1,17	1,08	0:51	0:37	0:41	
0,15	0,20	0,32	1:13	1:28	0:58	Jeux solitaires puzzle
0,09	0,19	0,05	3:10	0:58	2:10	
0,22	0,22	0,59	0:21	1:55	0:52	
0,50	1,18	1,27	1:50	1:37	1:55	Jeux de cartes solitaires
0,50	1,80	0,95	1:53	1:46	2:06	
0,50	0,54	1,61	1:47	1:06	1:48	
0,57	1,44	0,74	1:02	0:51	1:22	Autres jeux ou loisirs solitaires
0,55	1,84	0,78	1:07	0:55	1:36	
0,60	1,03	0,71	0:57	0:44	1:06	
0,07	0,57	0,23	0:48	1:17	1:06	Jeux solitaires non spécifiés
0,03	0,60	0,31	1:46	0:35	0:51	
0,12	0,53	0,16	0:35	2:04	1:36	
0,00	0,10	0,07	0:00	0:10	4:40	Jeux de hasard (lotto, pronostics, tiercé, tombola)
0,00	0,19	0,15	0:00	0:10	4:40	
0,00	0,00	0,00	0:00	0:00	0:00	
7,66	9,21	10,79	1:26	1:52	2:09	Sport
9,53	12,39	15,14	1:29	1:51	2:16	
5,72	5,97	6,19	1:20	1:53	1:51	
0,11	0,51	0,40	1:26	1:33	2:24	Activités sportives non spécifiées
0,12	0,91	0,64	1:14	1:38	2:34	
0,11	0,10	0,16	1:38	0:50	1:46	
0,94	1,02	1,23	1:08	0:58	1:28	Jogging ou courir
1,40	1,54	2,02	1:12	1:02	1:31	
0,47	0,49	0,39	0:52	0:45	1:13	
0,47	0,53	1,71	1:45	1:38	2:26	Cyclisme
0,72	0,90	3,15	1:56	1:40	2:25	
0,21	0,15	0,18	1:05	1:27	2:39	
0,07	0,14	0,43	5:52	5:06	2:59	Sports d'hiver
0,09	0,18	0,47	5:08	5:04	2:58	
0,05	0,10	0,39	7:09	5:09	2:59	
0,09	0,11	0,14	2:00	1:01	1:20	Patinage à roulettes (skating)
0,18	0,02	0,08	2:00	1:10	2:10	
0,01	0,21	0,20	1:50	1:00	1:00	
0,22	0,02	0,26	1:24	0:10	1:34	Sports de balle non spécifiés
0,32	0,04	0,21	1:36	0:10	2:12	
0,12	0,00	0,31	0:52	0:00	1:08	
0,76	2,21	1,84	1:29	1:51	2:20	Football

Enquête emploi du temps 1999

B.1 Emploi du temps des Belges (20-40 ans) selon le sexe - suite

Belgique

Activités	Sexe	Durée moyenne par habitant			
		Jour de semaine	Samedi	Dimanche	Semaine fictive
8.1.2.08 Tennis	Hommes	0:01	0:04	0:04	0:15
	Femmes	0:00	0:00	0:01	0:02
	Total	0:00	0:01	0:00	0:02
8.1.2.09 Squash	Hommes	0:00	0:01	0:01	0:03
	Femmes	0:00	0:00	0:00	0:01
	Total	0:00	0:00	0:00	0:01
8.1.2.10 Badminton	Hommes	0:00	0:00	0:00	0:02
	Femmes	0:00	0:00	0:00	0:00
	Total	0:00	0:00	0:00	0:01
8.1.2.11 Tennis de table	Hommes	0:00	0:00	0:00	0:01
	Femmes	0:00	0:00	0:00	0:01
	Total	0:00	0:00	0:00	0:01
8.1.2.12 Basket-ball et volley-ball	Hommes	0:00	0:00	0:00	0:00
	Femmes	0:00	0:00	0:00	0:01
	Total	0:01	0:01	0:01	0:05
8.1.2.13 Autres jeux de ballon	Hommes	0:01	0:00	0:02	0:07
	Femmes	0:00	0:01	0:00	0:03
	Total	0:00	0:01	0:01	0:03
8.1.2.14 Gymnastique, aérobic et fitness	Hommes	0:00	0:01	0:01	0:04
	Femmes	0:00	0:00	0:01	0:02
	Total	0:01	0:01	0:00	0:08
8.1.2.15 Sports nautiques	Hommes	0:01	0:01	0:00	0:06
	Femmes	0:02	0:01	0:00	0:10
	Total	0:00	0:01	0:00	0:02
8.1.2.16 Equitation	Hommes	0:00	0:01	0:00	0:01
	Femmes	0:00	0:01	0:00	0:02
	Total	0:00	0:00	0:00	0:02
8.1.2.17 Haltérophilie et body-building	Hommes	0:00	0:00	0:00	0:02
	Femmes	0:00	0:01	0:00	0:02
	Total	0:00	0:00	0:00	0:01
8.1.2.18 Athlétisme (sauf courir)	Hommes	0:00	0:00	0:00	0:02
	Femmes	0:00	0:00	0:00	0:00
	Total	0:00	0:00	0:00	0:00
8.1.2.19 Autres sports	Hommes	0:00	0:00	0:00	0:00
	Femmes	0:00	0:00	0:00	0:00
	Total	0:01	0:02	0:01	0:06
8.1.2.20 Activités liées aux sports	Hommes	0:01	0:01	0:01	0:07
	Femmes	0:00	0:02	0:01	0:05
	Total	0:00	0:00	0:01	0:02
8.2 Récréation	Hommes	0:00	0:00	0:01	0:03
	Femmes	0:00	0:00	0:00	0:00
	Total	0:10	0:20	0:28	1:39
8.2.01 Excursion et circuit touristique	Hommes	0:10	0:20	0:26	1:35
	Femmes	0:10	0:21	0:30	1:44
	Total	0:00	0:01	0:01	0:04
8.2.02 Parc d'attraction	Hommes	0:01	0:01	0:01	0:04
	Femmes	0:00	0:01	0:00	0:04
	Total	0:00	0:00	0:03	0:06
8.2.03 Zoo	Hommes	0:01	0:00	0:02	0:04
	Femmes	0:00	0:01	0:05	0:07
	Total	0:00	0:00	0:00	0:01
	Hommes	0:00	0:00	0:00	0:01
	Femmes	0:00	0:00	0:00	0:01

Enquête emploi du temps 1999

Degré de participation			Durée moyenne pour les participants			Activités
Jour de semaine	Samedi	Dimanche	Jour de semaine	Samedi	Dimanche	
1,43	3,93	2,90	1:29	1:53	2:20	
0,06	0,46	0,72	1:30	1:39	2:21	
0,27	0,38	0,50	1:18	2:14	1:24	Tennis
0,30	0,49	0,87	1:23	2:35	1:26	
0,24	0,27	0,12	1:12	1:36	1:04	
0,18	0,26	0,20	1:02	1:29	1:27	Squash
0,35	0,22	0,39	1:02	1:53	1:27	
0,00	0,30	0,00	0:00	1:12	0:00	
0,09	0,06	0,39	1:44	2:10	0:35	Badminton
0,07	0,03	0,45	1:44	1:30	0:33	
0,10	0,10	0,31	1:44	2:22	0:38	
0,19	0,18	0,17	0:32	0:41	2:02	Tennis de table
0,18	0,22	0,17	0:28	0:54	0:30	
0,20	0,13	0,16	0:36	0:20	3:41	
0,58	0,43	0,42	1:55	2:28	4:34	Basket-ball et volley-ball
0,63	0,29	0,65	2:17	1:58	5:12	
0,54	0,56	0,17	1:28	2:44	1:59	
0,31	0,65	0,57	1:09	1:59	2:53	Autres jeux de ballon
0,33	1,11	0,62	1:10	2:08	3:27	
0,28	0,17	0,52	1:08	1:00	2:10	
1,95	1,17	0,73	1:08	0:49	0:55	Gymnastique, aérobic et fitness
1,54	1,50	0,66	1:00	0:34	1:13	
2,39	0,83	0,81	1:13	1:15	0:40	
0,12	0,21	0,12	2:17	6:18	2:54	Sports nautiques
0,18	0,19	0,16	0:33	6:40	2:42	
0,06	0,23	0,08	7:10	6:00	3:20	
0,32	0,32	0,35	1:09	1:37	1:50	Equitation
0,33	0,08	0,23	1:05	0:40	3:15	
0,32	0,57	0,49	1:12	1:45	1:08	
0,33	0,05	0,14	0:53	0:40	0:21	Haltérophilie et body-building
0,53	0,00	0,13	0:56	0:00	0:10	
0,13	0,11	0,15	0:38	0:40	0:30	
0,00	0,07	0,07	0:00	0:40	1:30	Athlétisme (sauf courir)
0,00	0,00	0,14	0:00	0:00	1:30	
0,00	0,14	0,00	0:00	0:40	0:00	
0,87	1,39	1,08	1:22	1:51	1:53	Autres sports
1,12	1,44	1,25	1:27	1:41	1:31	
0,62	1,34	0,91	1:11	2:00	2:24	
0,18	0,15	0,51	1:24	1:57	2:11	Activités liées aux sports
0,35	0,29	0,73	1:24	1:57	2:02	
0,00	0,00	0,28	0:00	0:00	2:37	
15,76	21,53	27,81	1:05	1:35	1:40	Récréation
15,53	21,01	26,58	1:04	1:33	1:38	
16,00	22,07	29,10	1:05	1:36	1:43	
0,38	0,72	0,22	2:10	2:04	3:56	Excursion et circuit touristique
0,58	0,68	0,27	1:36	1:33	4:05	
0,17	0,76	0,17	4:06	2:33	3:40	
0,47	0,43	1,24	1:30	1:25	4:08	Parc d'attraction
0,48	0,31	0,67	1:46	1:03	4:10	
0,46	0,55	1,84	1:13	1:38	4:08	
0,04	0,15	0,16	1:10	2:32	2:24	Zoo
0,04	0,09	0,23	1:20	1:50	2:50	
0,04	0,22	0,08	1:00	2:50	1:00	

Enquête emploi du temps 1999

B.1 Emploi du temps des Belges (20-40 ans) selon le sexe - suite

Belgique

Activités	Sexe	Durée moyenne par habitant			
		Jour de semaine	Samedi	Dimanche	Semaine fictive
8.2.04 Kermesse ou foire	Total	0:00	0:02	0:01	0:04
	Hommes	0:00	0:01	0:01	0:02
	Femmes	0:00	0:02	0:01	0:06
8.2.05 Promenades avec le chien	Total	0:02	0:02	0:03	0:18
	Hommes	0:02	0:03	0:04	0:17
	Femmes	0:03	0:02	0:03	0:18
8.2.06 Promenades	Total	0:05	0:12	0:18	0:56
	Hommes	0:05	0:12	0:16	0:55
	Femmes	0:05	0:12	0:19	0:57
8.2.07 Golf	Total	0:00	0:00	0:00	0:01
	Hommes	0:00	0:00	0:01	0:01
	Femmes	0:00	0:00	0:00	0:01
8.2.08 Natation	Total	0:01	0:02	0:01	0:09
	Hommes	0:01	0:02	0:01	0:07
	Femmes	0:01	0:03	0:01	0:10
8.2.09 Pêche ou chasse	Total	0:00	0:01	0:00	0:02
	Hommes	0:00	0:01	0:00	0:04
	Femmes	0:00	0:00	0:00	0:00
8.2.10 Cueillette de fruits ou de champignons	Total	0:00	0:00	0:00	0:01
	Hommes	0:00	0:00	0:00	0:00
	Femmes	0:00	0:00	0:00	0:01
8.3 <i>Sorties, spectacles et activités culturelles</i>	Total	0:08	0:36	0:22	1:40
	Hommes	0:11	0:40	0:27	2:02
	Femmes	0:05	0:33	0:17	1:17
8.3.1 Sorties	Total	0:03	0:14	0:04	0:35
	Hommes	0:05	0:17	0:06	0:48
	Femmes	0:02	0:11	0:03	0:22
8.3.1.1 Bal, dancing ou discothèque	Total	0:02	0:13	0:04	0:29
	Hommes	0:03	0:15	0:05	0:36
	Femmes	0:02	0:11	0:02	0:21
8.3.1.2 Bowling	Total	0:00	0:00	0:00	0:02
	Hommes	0:00	0:00	0:00	0:02
	Femmes	0:00	0:00	0:00	0:01
8.3.1.3 Billard	Total	0:01	0:01	0:01	0:05
	Hommes	0:01	0:02	0:01	0:09
	Femmes	0:00	0:00	0:00	0:00
8.3.1.4 Luna parc (salle de jeux électroniques)	Total	0:00	0:00	0:00	0:00
	Hommes	0:00	0:00	0:00	0:00
	Femmes	0:00	0:00	0:00	0:00
8.3.2 Spectacles et activités culturelles	Total	0:05	0:22	0:18	1:04
	Hommes	0:06	0:23	0:22	1:13
	Femmes	0:04	0:21	0:14	0:55
8.3.2.1 Spectacles et activités culturelles non spécifiés	Total	0:00	0:01	0:00	0:03
	Hommes	0:00	0:01	0:00	0:03
	Femmes	0:00	0:01	0:00	0:02
8.3.2.2 Cinéma	Total	0:01	0:05	0:03	0:14
	Hommes	0:01	0:04	0:03	0:13
	Femmes	0:01	0:05	0:02	0:15
8.3.2.3 Théâtre ou concert	Total	0:00	0:03	0:02	0:07
	Hommes	0:00	0:02	0:03	0:07
	Femmes	0:01	0:03	0:01	0:07
8.3.2.4 Exposition ou musée	Total	0:01	0:02	0:02	0:07
	Hommes	0:01	0:02	0:02	0:08

Enquête emploi du temps 1999

Degré de participation			Durée moyenne pour les participants			Activités
Jour de semaine	Samedi	Dimanche	Jour de semaine	Samedi	Dimanche	
0,29	1,51	1,38	1:17	1:43	1:24	Kermesse ou foire
0,28	0,63	1,31	0:27	1:43	1:09	
0,30	2,40	1,46	2:05	1:43	1:39	
5,80	4,82	5,86	0:42	0:48	0:56	Promenades avec le chien
5,49	5,14	6,15	0:41	0:50	0:57	
6,13	4,48	5,54	0:43	0:46	0:56	
8,32	13,66	18,89	1:03	1:28	1:33	Promenades
8,54	13,73	17,73	1:01	1:30	1:31	
8,10	13,58	20,11	1:04	1:25	1:35	
0,04	0,32	0,22	1:20	1:12	3:02	Golf
0,00	0,34	0,34	0:00	0:50	3:34	
0,07	0,30	0,09	1:20	1:39	0:50	
1,46	2,25	1,92	1:09	1:39	1:11	Natation
1,25	2,03	2,40	1:05	1:24	1:01	
1,67	2,46	1,40	1:12	1:52	1:31	
0,10	0,21	0,18	3:55	5:00	1:30	Pêche ou chasse
0,19	0,42	0,35	3:55	5:00	1:30	
0,00	0,00	0,00	0:00	0:00	0:00	
0,14	0,00	0,30	1:25	0:00	0:39	Cueillette de fruits ou de champignons
0,08	0,00	0,41	0:33	0:00	0:44	
0,20	0,00	0,18	1:49	0:00	0:28	
6,32	20,64	14,83	2:11	2:55	2:30	Sorties, spectacles et activités culturelles
8,01	21,72	17,26	2:17	3:03	2:38	
4,56	19,54	12,28	2:00	2:46	2:18	
2,29	6,96	3,48	2:28	3:24	2:01	Sorties
3,58	7,68	4,06	2:23	3:41	2:17	
0,96	6,22	2,86	2:48	3:01	1:37	
1,39	6,17	2,75	2:58	3:26	2:09	Bal, dancing ou discothèque
1,84	6,42	3,09	3:01	3:50	2:30	
0,92	5,91	2,40	2:52	2:59	1:40	
0,17	0,32	0,17	2:17	1:50	1:25	Bowling
0,30	0,20	0,00	2:26	2:49	0:00	
0,04	0,44	0,34	1:20	1:23	1:25	
0,71	0,65	0,53	1:34	2:45	1:37	Billard
1,40	1,19	0,91	1:34	2:42	1:41	
0,00	0,10	0,12	0:00	3:20	1:00	
0,04	0,09	0,03	0:50	1:00	0:10	Luna parc (salle de jeux électroniques)
0,09	0,00	0,06	0:50	0:00	0:10	
0,00	0,18	0,00	0:00	1:00	0:00	
4,30	14,90	11,70	1:53	2:27	2:34	Spectacles et activités culturelles
4,84	15,52	13,71	2:00	2:26	2:38	
3,73	14,27	9,58	1:43	2:29	2:28	
0,18	0,64	0,17	1:56	3:21	2:26	Spectacles et activités culturelles non spécifiés
0,29	0,78	0,17	1:54	2:58	3:08	
0,05	0,49	0,17	2:04	3:58	1:42	
0,95	3,15	1,91	2:18	2:23	2:13	Cinéma
0,88	2,68	2,38	2:10	2:22	2:10	
1,02	3,62	1,43	2:25	2:24	2:18	
0,36	1,44	0,77	2:15	3:01	4:00	Théâtre ou concert
0,34	1,08	0,71	2:10	3:21	6:06	
0,38	1,81	0,83	2:20	2:50	2:06	
0,55	1,20	1,17	1:57	2:49	2:12	Exposition ou musée
0,75	0,82	1,65	2:02	3:15	2:16	

Enquête emploi du temps 1999

B.1 Emploi du temps des Belges (20-40 ans) selon le sexe - suite

Belgique

Activités	Sexe	Durée moyenne par habitant			
		Jour de semaine	Samedi	Dimanche	Semaine fictive
8.3.2.5 Spectateur aux manifestations sportives	Femmes	0:00	0:02	0:01	0:05
	Total	0:00	0:00	0:01	0:01
8.3.2.5.1 Football	Femmes	0:00	0:00	0:01	0:01
	Total	0:01	0:04	0:03	0:11
8.3.2.5.2 Basket-ball	Femmes	0:01	0:03	0:02	0:07
	Total	0:00	0:02	0:00	0:02
8.3.2.5.3 Volley-ball	Femmes	0:00	0:02	0:00	0:02
	Total	0:00	0:00	0:00	0:01
8.3.2.5.4 Courses de motos ou d'automobiles	Femmes	0:00	0:00	0:00	0:01
	Total	0:00	0:00	0:01	0:01
8.3.2.5.5 Athlétisme	Femmes	0:00	0:00	0:01	0:01
	Total	0:00	0:00	0:00	0:00
8.3.2.5.6 Natation	Femmes	0:00	0:00	0:00	0:00
	Total	0:00	0:01	0:00	0:01
8.3.2.5.7 Cyclisme	Femmes	0:00	0:01	0:00	0:01
	Total	0:00	0:00	0:00	0:00
8.3.2.5.8 Spectateur d'autres sports	Femmes	0:00	0:00	0:00	0:00
	Total	0:00	0:01	0:02	0:04
8.3.2.6 Cirque	Femmes	0:00	0:01	0:00	0:02
	Total	0:00	0:02	0:03	0:06
8.3.2.7 Autres activités de loisir et de culture	Femmes	0:00	0:00	0:00	0:00
	Total	0:01	0:03	0:04	0:13
8.4 Médias	Femmes	0:02	0:04	0:05	0:18
	Total	2:16	2:25	2:43	16:29
8.4.1 Télévision et vidéo	Femmes	2:27	2:43	3:05	18:02
	Total	2:05	2:08	2:20	14:52
8.4.1.1 Regarder la télévision	Femmes	1:47	1:57	2:13	13:05
	Total	1:55	2:09	2:29	14:12
8.4.1.2 Regarder un film vidéo	Femmes	1:39	1:44	1:55	11:56
	Total	1:44	1:53	2:08	12:44
8.4.2 Musique	Femmes	1:51	2:05	2:25	13:47
	Total	0:03	0:04	0:04	0:22
8.4.2.1 Ecouter la radio	Femmes	0:04	0:04	0:03	0:25
	Total	0:02	0:03	0:05	0:18
8.4.2.2 Ecouter de la musique (cassette, CD, disque)	Femmes	0:05	0:04	0:06	0:33
	Total	0:02	0:02	0:03	0:16
	Femmes	0:03	0:03	0:04	0:20
	Total	0:02	0:02	0:01	0:12
	Total	0:01	0:01	0:01	0:09

Enquête emploi du temps 1999

Degré de participation			Durée moyenne pour les participants			Activités
Jour de semaine	Samedi	Dimanche	Jour de semaine	Samedi	Dimanche	
0,34	1,58	0,66	1:45	2:35	2:02	Spectateur aux manifestations sportives
0,02	0,08	0,42	0:20	1:14	3:44	
0,04	0,16	0,67	0:20	1:14	3:02	Football
0,00	0,00	0,15	0:00	0:00	7:00	
0,80	4,06	3,04	1:21	1:37	1:51	Basket-ball
0,74	4,59	3,93	1:47	1:47	2:06	
0,86	3,53	2,11	0:58	1:24	1:21	Volley-ball
0,02	0,78	0,12	2:40	3:29	1:32	
0,05	0,77	0,05	2:40	3:22	1:40	Courses de motos ou d'automobiles
0,00	0,80	0,20	0:00	3:36	1:30	
0,14	0,09	0,22	0:44	2:01	2:34	Athlétisme
0,13	0,02	0,37	1:00	0:40	2:39	
0,15	0,17	0,07	0:30	2:10	2:00	Natation
0,04	0,19	0,20	2:20	3:09	6:24	
0,08	0,21	0,21	2:20	3:50	3:37	Cyclisme
0,00	0,17	0,19	0:00	2:20	9:42	
0,00	0,00	0,03	0:00	0:00	0:30	Spectateur d'autres sports
0,00	0,00	0,06	0:00	0:00	0:30	
0,00	0,00	0,00	0:00	0:00	0:00	Cirque
0,14	0,43	0,15	0:33	3:32	2:07	
0,11	0,55	0,21	0:43	3:34	2:10	Autres activités de loisir et de culture
0,17	0,31	0,09	0:27	3:27	2:00	
0,00	0,05	0,14	0:00	1:40	1:52	Médias
0,00	0,10	0,28	0:00	1:40	1:52	
0,00	0,00	0,00	0:00	0:00	0:00	Télévision et vidéo
0,29	1,09	0,88	1:16	2:04	2:56	
0,23	1,33	0,48	0:54	1:27	1:22	Regarder la télévision
0,35	0,84	1,30	1:31	3:03	3:33	
0,00	0,09	0,00	0:00	1:59	0:00	Regarder un film vidéo
0,00	0,18	0,00	0:00	1:59	0:00	
0,00	0,00	0,00	0:00	0:00	0:00	Musique
0,89	2,35	3,04	2:07	2:08	2:24	
1,34	2,76	3,16	2:11	2:25	2:43	Ecouter la radio
0,43	1,94	2,91	1:56	1:43	2:03	
89,78	86,09	88,82	2:32	2:49	3:03	Ecouter de la musique (cassette, CD, disque)
90,30	88,07	90,91	2:43	3:05	3:23	
89,23	84,08	86,62	2:20	2:32	2:42	
79,45	77,91	82,07	2:15	2:30	2:41	
80,65	81,03	83,79	2:22	2:39	2:58	
78,21	74,75	80,25	2:07	2:20	2:24	
78,56	76,70	81,35	2:13	2:28	2:37	
79,82	79,83	83,55	2:20	2:37	2:54	
77,26	73,52	79,04	2:06	2:18	2:19	
2,85	3,79	4,38	1:36	1:35	1:41	
3,23	4,11	3,35	1:49	1:37	1:44	
2,45	3,47	5,47	1:17	1:32	1:39	
8,73	7,45	9,14	0:40	0:48	0:45	
10,74	7,42	11,26	0:43	0:54	0:53	
6,65	7,47	6,91	0:35	0:42	0:32	
6,56	5,09	6,46	0:33	0:47	0:42	
7,36	5,14	8,01	0:36	0:50	0:49	
5,72	5,04	4,83	0:28	0:44	0:29	
2,43	2,55	3,13	0:55	0:47	0:45	

Enquête emploi du temps 1999

B.1 Emploi du temps des Belges (20-40 ans) selon le sexe - suite et fin

Belgique

Activités	Sexe	Durée moyenne par habitant				
		Jour de semaine	Samedi	Dimanche	Semaine fictive	
	Hommes	0:02	0:01	0:02	0:13	
	Femmes	0:01	0:01	0:01	0:06	
8.4.3	Total	0:20	0:20	0:21	2:20	
	Hommes	0:19	0:22	0:21	2:19	
	Femmes	0:20	0:18	0:20	2:21	
8.4.3.0	Total	0:20	0:20	0:21	2:20	
	Hommes	0:19	0:22	0:21	2:19	
	Femmes	0:20	0:18	0:20	2:21	
8.4.4	Total	0:06	0:05	0:06	0:39	
	Hommes	0:09	0:07	0:09	0:59	
	Femmes	0:03	0:02	0:02	0:19	
8.4.4.1	Total	0:04	0:03	0:04	0:28	
	Hommes	0:06	0:05	0:06	0:42	
	Femmes	0:02	0:02	0:01	0:13	
8.4.4.2	Total	0:02	0:02	0:02	0:11	
	Hommes	0:02	0:02	0:02	0:17	
	Femmes	0:01	0:01	0:01	0:05	
9	Déplacements	Total	1:41	1:45	1:26	11:36
	Hommes	1:47	1:48	1:33	12:14	
	Femmes	1:35	1:42	1:19	10:56	
9.1	<i>Déplacements pour des enfants</i>	Total	0:02	0:01	0:01	0:13
	Hommes	0:01	0:01	0:01	0:07	
	Femmes	0:03	0:01	0:01	0:19	
9.1.1	Activités sportives et culturelles	Total	0:00	0:00	0:00	0:01
	Hommes	0:00	0:01	0:01	0:01	
	Femmes	0:00	0:00	0:00	0:01	
9.1.2	École ou crèche	Total	0:02	0:00	0:00	0:09
	Hommes	0:01	0:00	0:00	0:05	
	Femmes	0:03	0:00	0:00	0:14	
9.1.3	Autres déplacements pour des enfants	Total	0:00	0:00	0:00	0:02
	Hommes	0:00	0:00	0:00	0:01	
	Femmes	0:01	0:00	0:01	0:03	
9.2	<i>Autres déplacements</i>	Total	1:39	1:44	1:25	11:23
	Hommes	1:46	1:47	1:32	12:07	
	Femmes	1:32	1:41	1:18	10:37	
9.2.0	Autres déplacements	Total	1:39	1:44	1:25	11:23
	Hommes	1:46	1:47	1:32	12:07	
	Femmes	1:32	1:41	1:18	10:37	

Enquête emploi du temps 1999

Degré de participation			Durée moyenne pour les participants			Activités
Jour de semaine	Samedi	Dimanche	Jour de semaine	Samedi	Dimanche	
3,54	2,48	3,62	0:54	0:58	0:56	
1,28	2,63	2,62	0:59	0:37	0:29	
39,85	34,13	30,89	0:50	0:59	1:07	Presse écrite
37,53	36,72	32,02	0:51	1:00	1:07	
42,25	31,49	29,70	0:48	0:57	1:08	
39,85	34,13	30,89	0:50	0:59	1:07	Lire la presse écrite
37,53	36,72	32,02	0:51	1:00	1:07	
42,25	31,49	29,70	0:48	0:57	1:08	
6,24	5,77	5,48	1:31	1:26	1:42	Nouveaux médias
8,71	8,33	8,05	1:38	1:29	1:47	
3,68	3,17	2,77	1:15	1:16	1:26	
4,36	3,94	3,83	1:35	1:26	1:41	L'ordinateur comme hobby (jeux non compris)
5,87	5,42	5,69	1:44	1:32	1:54	
2,80	2,43	1,87	1:16	1:13	0:59	
2,02	1,86	1,75	1:16	1:23	1:38	L'ordinateur pour communiquer (internet, e-mail)
3,12	2,96	2,55	1:17	1:23	1:24	
0,88	0,74	0,90	1:12	1:23	2:22	
93,66	93,14	85,83	1:48	1:52	1:40	Déplacements
95,64	92,72	87,40	1:52	1:56	1:46	
91,61	93,57	84,16	1:44	1:49	1:34	
8,34	2,41	1,99	0:26	0:33	0:44	Déplacements pour des enfants
4,53	1,83	1,47	0:23	0:43	0:49	
12,29	3,00	2,54	0:28	0:27	0:41	
0,38	0,60	0,39	0:33	1:07	1:33	Activités sportives et culturelles
0,13	0,64	0,54	0:41	1:23	1:41	
0,64	0,55	0,23	0:32	0:47	1:14	
7,12	0,53	0,53	0:25	0:23	0:39	École ou crèche
3,99	0,21	0,25	0:22	0:10	0:23	
10,37	0,86	0,83	0:26	0:26	0:44	
1,27	1,28	1,10	0:24	0:21	0:28	Autres déplacements pour des enfants
0,50	0,98	0,68	0:18	0:24	0:17	
2,06	1,58	1,55	0:25	0:19	0:33	
93,35	92,90	85,72	1:46	1:52	1:39	Autres déplacements
95,53	92,64	87,36	1:51	1:55	1:45	
91,09	93,15	83,99	1:41	1:48	1:33	
93,35	92,90	85,72	1:46	1:52	1:39	Autres déplacements
95,53	92,64	87,36	1:51	1:55	1:45	
91,09	93,15	83,99	1:41	1:48	1:33	

**Emploi du temps des Belges
(12-95 ans) selon la région
et le sexe**

Enquête emploi du temps 1999

B.2 Emploi du temps des Belges (12-95 ans) selon la région et le sexe

Région flamande

Activités	Sexe	Durée moyenne par habitant				
		Jour de semaine	Samedi	Dimanche	Semaine fictive	
1	Emploi	Total	2:48	0:46	0:22	15:06
		Hommes	3:40	1:02	0:29	19:49
		Femmes	1:57	0:30	0:15	10:32
1.1	<i>Travail</i>	Total	2:42	0:45	0:22	14:35
		Hommes	3:32	1:01	0:29	19:09
		Femmes	1:53	0:29	0:15	10:09
1.1.1	Profession principale	Total	2:36	0:39	0:18	13:56
		Hommes	3:25	0:53	0:23	18:20
		Femmes	1:48	0:25	0:13	9:39
1.1.2	Profession secondaire	Total	0:01	0:01	0:00	0:05
		Hommes	0:01	0:01	0:00	0:07
		Femmes	0:00	0:01	0:00	0:03
1.1.3	Travail supplémentaire rémunéré	Total	0:00	0:00	0:00	0:00
		Hommes	0:00	0:00	0:00	0:00
		Femmes	0:00	0:00	0:00	0:00
1.1.4	Travail accessoire non spécifié	Total	0:02	0:04	0:01	0:16
		Hommes	0:02	0:05	0:01	0:17
		Femmes	0:02	0:02	0:00	0:14
1.1.5	Autres occupations liées à l'emploi	Total	0:03	0:01	0:03	0:18
		Hommes	0:04	0:02	0:04	0:25
		Femmes	0:02	0:01	0:01	0:12
1.2	<i>Pauses sur le lieu de travail</i>	Total	0:06	0:01	0:00	0:31
		Hommes	0:08	0:01	0:00	0:39
		Femmes	0:04	0:01	0:00	0:22
1.2.0	Pauses sur le lieu de travail	Total	0:06	0:01	0:00	0:31
		Hommes	0:08	0:01	0:00	0:39
		Femmes	0:04	0:01	0:00	0:22
1.3	<i>Activités liées au chômage ou à la recherche d'un emploi</i>	Total	0:00	0:00	0:00	0:01
		Hommes	0:00	0:00	0:00	0:01
		Femmes	0:00	0:00	0:00	0:00
1.3.0	Activités liées au chômage ou à la recherche d'un emploi	Total	0:00	0:00	0:00	0:01
		Hommes	0:00	0:00	0:00	0:01
		Femmes	0:00	0:00	0:00	0:00
2	Tâches ménagères et familiales	Total	2:47	3:05	2:09	19:09
		Hommes	2:01	2:42	1:42	14:28
		Femmes	3:32	3:28	2:34	23:42
2.1	<i>Tâches ménagères</i>	Total	2:00	1:52	1:40	13:34
		Hommes	1:07	1:19	1:08	8:02
		Femmes	2:52	2:25	2:12	18:56
2.1.01	Travaux de cuisine non spécifiés	Total	0:02	0:02	0:01	0:13
		Hommes	0:01	0:01	0:01	0:06
		Femmes	0:03	0:03	0:02	0:19
2.1.02	Servir les repas, débarrasser la table	Total	0:07	0:09	0:10	0:53
		Hommes	0:04	0:06	0:07	0:35
		Femmes	0:09	0:12	0:13	1:12
2.1.03	Eplucher, préparer ou cuire les aliments	Total	0:30	0:27	0:28	3:24
		Hommes	0:15	0:17	0:15	1:47
		Femmes	0:44	0:37	0:41	4:58
2.1.04	Faire la vaisselle	Total	0:16	0:15	0:16	1:50
		Hommes	0:10	0:11	0:11	1:12
		Femmes	0:21	0:19	0:20	2:26
2.1.05	Conserver les aliments	Total	0:01	0:00	0:00	0:05
		Hommes	0:01	0:00	0:00	0:05

Enquête emploi du temps 1999

Degré de participation			Durée moyenne pour les participants			Activités
Jour de semaine	Samedi	Dimanche	Jour de semaine	Samedi	Dimanche	
38,21	12,01	7,76	7:19	6:19	4:41	Emploi
46,34	15,02	10,30	7:54	6:51	4:42	
30,33	9,03	5,35	6:27	5:27	4:40	
37,60	11,80	7,64	7:10	6:19	4:43	<i>Travail</i>
45,64	14,69	10,18	7:44	6:52	4:43	
29,81	8,93	5,24	6:19	5:25	4:42	
36,12	9,71	5,40	7:11	6:41	5:34	Profession principale
44,03	12,12	6,73	7:45	7:14	5:45	
28,46	7,32	4,14	6:20	5:47	5:18	
0,31	0,30	0,07	4:19	5:18	2:50	Profession secondaire
0,41	0,29	0,15	4:39	4:36	2:50	
0,21	0,30	0,00	3:44	5:58	0:00	
0,02	0,00	0,00	1:20	0:00	0:00	Travail supplémentaire rémunéré
0,04	0,00	0,00	1:20	0:00	0:00	
0,00	0,00	0,00	0:00	0:00	0:00	
1,17	0,99	0,55	3:14	5:56	2:47	Travail accessoire non spécifié
1,32	1,55	0,91	2:35	5:46	2:43	
1,03	0,44	0,20	4:02	6:30	3:02	
2,65	1,14	1,87	1:50	1:55	2:15	Autres occupations liées à l'emploi
3,33	1,36	2,57	1:54	2:13	2:30	
1,99	0,91	1,20	1:44	1:29	1:46	
14,54	2,00	0,75	0:41	0:38	0:31	<i>Pauses sur le lieu de travail</i>
18,15	2,58	0,91	0:42	0:38	0:32	
11,03	1,43	0,60	0:39	0:37	0:30	
14,54	2,00	0,75	0:41	0:38	0:31	Pauses sur le lieu de travail
18,15	2,58	0,91	0:42	0:38	0:32	
11,03	1,43	0,60	0:39	0:37	0:30	
0,12	0,10	0,00	1:32	1:00	0:00	<i>Activités liées au chômage ou à la recherche d'un emploi</i>
0,21	0,21	0,00	1:38	1:00	0:00	
0,03	0,00	0,00	0:40	0:00	0:00	
0,12	0,10	0,00	1:32	1:00	0:00	Activités liées au chômage ou à la recherche d'un emploi
0,21	0,21	0,00	1:38	1:00	0:00	
0,03	0,00	0,00	0:40	0:00	0:00	
88,18	90,92	87,89	3:09	3:23	2:27	Tâches ménagères et familiales
84,30	88,12	83,56	2:23	3:04	2:02	
91,94	93,70	91,99	3:51	3:42	2:47	
83,21	83,24	83,89	2:25	2:14	2:00	<i>Tâches ménagères</i>
75,53	77,19	76,86	1:29	1:42	1:28	
90,65	89,26	90,54	3:10	2:42	2:25	
6,19	4,66	5,01	0:31	0:39	0:24	Travaux de cuisine non spécifiés
3,84	2,88	3,07	0:24	0:37	0:24	
8,47	6,43	6,84	0:34	0:39	0:25	
31,51	36,02	37,46	0:22	0:25	0:27	Servir les repas, débarrasser la table
22,58	27,40	27,97	0:19	0:23	0:24	
40,17	44,59	46,46	0:23	0:26	0:29	
56,09	50,67	53,36	0:53	0:53	0:53	Eplucher, préparer ou cuire les aliments
39,81	36,40	38,53	0:37	0:47	0:40	
71,86	64,84	67,40	1:01	0:57	1:01	
49,04	45,94	46,14	0:32	0:33	0:34	Faire la vaisselle
34,87	36,77	33,74	0:29	0:30	0:32	
62,77	55,05	57,90	0:34	0:35	0:35	
1,11	0,97	0,52	1:20	0:36	0:47	Conserver les aliments
0,98	1,05	0,26	1:22	0:38	0:35	

Enquête emploi du temps 1999

B.2 Emploi du temps des Belges (12-95 ans) selon la région et le sexe - suite

Région flamande

Activités	Sexe	Durée moyenne par habitant			
		Jour de semaine	Samedi	Dimanche	Semaine fictive
2.1.06 Nettoyages ou rangements non spécifiés	Femmes	0:01	0:00	0:00	0:05
	Total	0:08	0:09	0:04	0:52
2.1.07 Passer l'aspirateur	Femmes	0:03	0:05	0:02	0:22
	Total	0:13	0:12	0:05	1:21
2.1.08 Nettoyer le sol	Femmes	0:04	0:03	0:02	0:23
	Total	0:05	0:03	0:01	0:27
2.1.09 Nettoyer les vitres	Femmes	0:02	0:02	0:01	0:11
	Total	0:07	0:03	0:02	0:41
2.1.10 Enlever la poussière	Femmes	0:00	0:00	0:00	0:02
	Total	0:02	0:01	0:01	0:13
2.1.11 Faire les lits	Femmes	0:00	0:00	0:00	0:03
	Total	0:04	0:02	0:01	0:22
2.1.12 Ranger une pièce	Femmes	0:01	0:01	0:01	0:04
	Total	0:03	0:02	0:03	0:22
2.1.13 Autres travaux d'entretien de la maison	Femmes	0:04	0:06	0:05	0:30
	Total	0:12	0:11	0:11	1:23
2.1.14 Nettoyer à l'extérieur	Femmes	0:01	0:02	0:01	0:09
	Total	0:03	0:02	0:01	0:20
2.1.15 Ramasser et conditionner les immondices	Femmes	0:01	0:02	0:01	0:07
	Total	0:01	0:02	0:01	0:15
2.1.16 Soigner les plantes d'intérieur	Femmes	0:01	0:00	0:00	0:05
	Total	0:01	0:01	0:01	0:06
2.1.17 Déménager	Femmes	0:01	0:01	0:00	0:04
	Total	0:01	0:02	0:01	0:09
2.1.18 Déballer ou ranger des achats	Femmes	0:01	0:00	0:01	0:04
	Total	0:01	0:01	0:01	0:04
2.1.19 Faire ses valises pour un voyage	Femmes	0:02	0:02	0:01	0:13
	Total	0:03	0:04	0:01	0:20
2.1.20 Chercher des affaires perdues	Femmes	0:01	0:00	0:01	0:05
	Total	0:01	0:01	0:01	0:05
2.1.21 Laver du linge à la main	Femmes	0:00	0:00	0:00	0:00
	Total	0:00	0:00	0:00	0:00
2.1.22 Trier le linge et le mettre dans la machine	Femmes	0:00	0:00	0:00	0:00
	Total	0:00	0:00	0:00	0:00
2.1.23 Retirer le linge de la machine	Femmes	0:01	0:01	0:00	0:06
	Total	0:01	0:01	0:00	0:13
	Femmes	0:00	0:01	0:01	0:03
	Total	0:03	0:03	0:02	0:23
	Total	0:00	0:00	0:00	0:02

Enquête emploi du temps 1999

Degré de participation			Durée moyenne pour les participants			Activités
Jour de semaine	Samedi	Dimanche	Jour de semaine	Samedi	Dimanche	
1,23	0,88	0,78	1:17	0:34	0:51	Nettoyages ou rangements non spécifiés
11,97	12,44	8,48	1:05	1:09	0:47	
6,07	8,10	5,20	0:47	1:00	0:48	Passer l'aspirateur
17,69	16,74	11,59	1:11	1:14	0:47	
8,63	7,25	6,20	0:27	0:26	0:26	Nettoyer le sol
3,60	4,22	3,08	0:28	0:28	0:27	
13,51	10,26	9,16	0:26	0:25	0:26	Nettoyer les vitres
8,02	5,51	3,61	0:56	0:48	0:37	
3,09	3,56	1,10	0:57	0:52	0:52	Enlever la poussière
12,81	7,45	5,99	0:56	0:46	0:34	
2,44	1,02	0,42	0:53	0:51	0:41	Faire les lits
0,72	0,28	0,20	0:42	0:58	1:01	
4,11	1,76	0,62	0:55	0:50	0:34	Ranger une pièce
6,57	3,49	3,21	0:33	0:32	0:28	
1,34	1,37	1,19	0:30	0:35	0:33	Autres travaux d'entretien de la maison
11,64	5,60	5,12	0:33	0:31	0:27	
12,52	9,21	11,66	0:16	0:16	0:15	Nettoyer à l'extérieur
4,32	3,03	4,62	0:14	0:18	0:15	
20,47	15,35	18,32	0:16	0:16	0:15	Ramasser et conditionner les immondices
22,54	21,10	23,01	0:36	0:40	0:35	
11,89	13,31	14,51	0:32	0:45	0:35	Soigner les plantes d'intérieur
32,86	28,85	31,06	0:37	0:38	0:35	
4,47	4,02	3,51	0:51	0:53	0:28	Déménager
3,13	3,33	2,65	0:39	0:55	0:27	
5,77	4,70	4,33	0:57	0:52	0:29	Déballer ou ranger des achats
1,38	1,68	0,87	0:52	0:54	0:35	
1,36	2,36	0,70	1:14	1:07	0:36	Faire ses valises pour un voyage
1,41	1,00	1,03	0:31	0:22	0:34	
4,48	3,32	2,41	0:24	0:39	0:30	Chercher des affaires perdues
4,42	5,06	2,40	0:29	0:45	0:41	
4,53	1,60	2,42	0:19	0:20	0:19	Laver du linge à la main
4,28	3,74	2,70	0:22	0:27	0:19	
2,39	1,95	1,37	0:23	0:27	0:19	Trier le linge et le mettre dans la machine
6,12	5,53	3,96	0:21	0:28	0:19	
0,48	0,59	0,42	1:52	2:09	2:19	Retirer le linge de la machine
0,42	0,25	0,46	2:11	1:14	3:42	
0,53	0,93	0,38	1:36	2:23	0:42	
13,28	17,24	5,24	0:19	0:19	0:22	
9,44	13,17	5,83	0:21	0:19	0:18	
17,00	21,28	4,68	0:18	0:20	0:26	
1,85	2,25	3,12	0:39	0:28	0:32	
2,02	1,82	3,23	0:41	0:24	0:25	
1,69	2,67	3,02	0:37	0:31	0:39	
0,06	0,04	0,09	0:21	0:18	0:16	
0,05	0,03	0,18	0:10	0:30	0:16	
0,06	0,05	0,00	0:30	0:10	0:00	
1,59	1,43	0,94	0:30	0:38	0:27	
0,39	0,50	0,24	0:17	1:10	0:32	
2,76	2,35	1,60	0:32	0:31	0:26	
11,22	8,98	8,37	0:17	0:21	0:17	
2,07	2,88	2,17	0:18	0:26	0:24	
20,07	15,04	14,24	0:17	0:20	0:16	
2,58	1,01	1,10	0:13	0:14	0:14	

Enquête emploi du temps 1999

B.2 Emploi du temps des Belges (12-95 ans) selon la région et le sexe - suite

Région flamande

Activités	Sexe	Durée moyenne par habitant				
		Jour de semaine	Samedi	Dimanche	Semaine fictive	
	Hommes	0:00	0:00	0:00	0:00	
	Femmes	0:01	0:00	0:00	0:03	
2.1.24	Mettre ou retirer le linge d'un séchoir électrique	Total	0:01	0:00	0:00	0:03
	Hommes	0:00	0:00	0:00	0:01	
	Femmes	0:01	0:01	0:01	0:06	
2.1.25	Pendre ou dépendre le linge du fil	Total	0:02	0:02	0:01	0:11
	Hommes	0:00	0:00	0:00	0:02	
	Femmes	0:03	0:03	0:02	0:19	
2.1.26	Repasser, replier ou ranger le linge	Total	0:09	0:06	0:05	0:59
	Hommes	0:01	0:01	0:01	0:07	
	Femmes	0:18	0:11	0:10	1:49	
2.1.27	S'occuper des animaux	Total	0:05	0:05	0:05	0:34
	Hommes	0:06	0:06	0:06	0:42	
	Femmes	0:04	0:04	0:03	0:25	
2.1.28	Gérer administrativement le ménage	Total	0:01	0:01	0:01	0:08
	Hommes	0:01	0:01	0:01	0:09	
	Femmes	0:01	0:01	0:01	0:06	
2.1.29	Faire le budget du ménage	Total	0:03	0:02	0:03	0:21
	Hommes	0:03	0:02	0:04	0:21	
	Femmes	0:03	0:02	0:02	0:22	
2.2	<i>Tâches diverses</i>	Total	0:24	0:36	0:18	2:56
	Hommes	0:35	0:53	0:25	4:15	
	Femmes	0:14	0:19	0:12	1:39	
2.2.01	Entretenir le chauffage ou l'eau	Total	0:00	0:00	0:00	0:01
	Hommes	0:00	0:00	0:00	0:01	
	Femmes	0:00	0:00	0:00	0:01	
2.2.02	Autres travaux d'entretien	Total	0:03	0:04	0:03	0:20
	Hommes	0:03	0:05	0:03	0:24	
	Femmes	0:02	0:03	0:02	0:15	
2.2.03	Entretenir les textiles ou les chaussures	Total	0:00	0:00	0:00	0:01
	Hommes	0:00	0:00	0:00	0:00	
	Femmes	0:00	0:00	0:00	0:01	
2.2.04	Raccommoder des vêtements ou recoudre un bouton	Total	0:01	0:01	0:01	0:07
	Hommes	0:00	0:00	0:00	0:00	
	Femmes	0:02	0:02	0:01	0:13	
2.2.05	Nettoyer et cirer des chaussures	Total	0:00	0:00	0:00	0:01
	Hommes	0:00	0:00	0:00	0:01	
	Femmes	0:00	0:00	0:00	0:02	
2.2.06	Confectionner des vêtements	Total	0:01	0:01	0:00	0:04
	Hommes	0:00	0:00	0:00	0:00	
	Femmes	0:01	0:01	0:01	0:08	
2.2.07	Jardinage au potager	Total	0:04	0:06	0:03	0:30
	Hommes	0:07	0:09	0:05	0:50	
	Femmes	0:02	0:02	0:01	0:11	
2.2.08	Soigner les plantes du jardin d'agrément	Total	0:04	0:08	0:04	0:34
	Hommes	0:06	0:11	0:05	0:47	
	Femmes	0:03	0:05	0:03	0:21	
2.2.09	Tondre le gazon	Total	0:02	0:02	0:00	0:11
	Hommes	0:03	0:03	0:00	0:17	
	Femmes	0:01	0:01	0:00	0:05	
2.2.10	Rénovation, réparation et production non spécifiées	Total	0:01	0:02	0:01	0:07
	Hommes	0:02	0:04	0:02	0:13	
	Femmes	0:00	0:00	0:00	0:01	

Enquête emploi du temps 1999

Degré de participation			Durée moyenne pour les participants			Activités
Jour de semaine	Samedi	Dimanche	Jour de semaine	Samedi	Dimanche	
0,43	0,35	0,23	0:12	0:21	0:16	
4,67	1,67	1,93	0:13	0:13	0:13	
2,97	2,32	1,98	0:17	0:15	0:17	Mettre ou retirer le linge d'un séchoir électrique
0,59	0,42	0,56	0:17	0:13	0:19	
5,29	4,21	3,33	0:17	0:15	0:17	
7,94	6,92	4,52	0:21	0:24	0:20	Pendre ou dépendre le linge du fil
1,92	2,77	1,34	0:18	0:17	0:17	
13,77	11,05	7,53	0:22	0:26	0:21	
15,61	10,67	10,61	1:01	0:58	0:51	Repasser, replier ou ranger le linge
2,34	2,27	1,76	0:44	0:46	0:47	
28,47	19,01	19,00	1:02	1:00	0:52	
13,99	12,52	12,71	0:34	0:39	0:36	S'occuper des animaux
14,74	14,93	14,40	0:41	0:40	0:43	
13,28	10,13	11,10	0:28	0:38	0:27	
3,75	3,14	2,28	0:29	0:33	0:43	Gérer administrativement le ménage
4,17	3,87	2,05	0:31	0:38	0:49	
3,34	2,40	2,50	0:27	0:25	0:39	
11,89	7,80	10,00	0:27	0:28	0:30	Faire le budget du ménage
11,65	7,18	10,20	0:26	0:31	0:34	
12,12	8,41	9,80	0:29	0:24	0:25	
27,07	30,82	22,09	1:30	1:56	1:23	Tâches diverses
31,41	37,96	27,00	1:53	2:19	1:34	
22,87	23,72	17,44	1:00	1:19	1:09	
0,19	0,28	0,08	1:08	0:32	0:22	Entretenir le chauffage ou l'eau
0,34	0,35	0,16	0:30	0:42	0:22	
0,04	0,22	0,00	5:50	0:16	0:00	
7,67	8,61	7,25	0:33	0:48	0:39	Autres travaux d'entretien
8,17	9,93	7,51	0:39	0:50	0:44	
7,18	7,29	7,00	0:27	0:45	0:35	
0,38	0,43	0,24	0:32	0:24	0:41	Entretenir les textiles ou les chaussures
0,10	0,24	0,12	0:21	0:17	0:30	
0,65	0,61	0,36	0:34	0:27	0:44	
2,13	1,63	1,38	0:48	1:11	0:48	Raccommoder des vêtements ou recoudre un bouton
0,11	0,36	0,05	0:18	0:54	1:50	
4,08	2,90	2,64	0:48	1:13	0:47	
1,20	0,70	1,04	0:16	0:14	0:14	Nettoyer et cirer des chaussures
0,56	0,91	1,02	0:13	0:11	0:13	
1,82	0,48	1,05	0:17	0:20	0:15	
0,59	0,75	0,28	1:53	1:27	2:38	Confectionner des vêtements
0,07	0,00	0,00	2:10	0:00	0:00	
1,10	1,49	0,55	1:52	1:27	2:38	
5,60	6,07	3,17	1:18	1:31	1:29	Jardinage au potager
8,10	8,31	4,45	1:28	1:47	1:51	
3,18	3,85	1,96	0:53	0:57	0:42	
5,79	7,63	5,39	1:16	1:43	1:09	Soigner les plantes du jardin d'agrément
6,53	10,15	6,34	1:35	1:50	1:12	
5,07	5,12	4,48	0:54	1:28	1:06	
2,75	2,72	0,56	1:03	1:15	0:48	Tondre le gazon
4,11	4,53	1,02	1:03	1:15	0:44	
1,44	0,92	0,13	1:01	1:14	1:13	
0,89	1,34	1,05	1:39	2:23	1:36	Rénovation, réparation et production non spécifiées
1,36	2,16	1,78	1:56	2:48	1:47	
0,43	0,53	0,35	0:48	0:40	0:43	

Enquête emploi du temps 1999

B.2 Emploi du temps des Belges (12-95 ans) selon la région et le sexe - suite

Région flamande

Activités	Sexe	Durée moyenne par habitant			
		Jour de semaine	Samedi	Dimanche	Semaine fictive
2.2.11 Construction et rénovation de la maison (grands travaux)	Total	0:01	0:02	0:01	0:09
	Hommes	0:03	0:03	0:01	0:17
	Femmes	0:00	0:00	0:00	0:01
2.2.12 Peindre, tapisser	Total	0:02	0:01	0:01	0:14
	Hommes	0:04	0:02	0:01	0:22
	Femmes	0:01	0:01	0:01	0:06
2.2.13 Plomberie	Total	0:00	0:00	0:00	0:01
	Hommes	0:00	0:01	0:00	0:03
	Femmes	0:00	0:00	0:00	0:00
2.2.14 Travaux d'électricité	Total	0:00	0:00	0:00	0:02
	Hommes	0:01	0:01	0:01	0:04
	Femmes	0:00	0:00	0:00	0:00
2.2.15 Décoration d'intérieur	Total	0:00	0:00	0:00	0:02
	Hommes	0:00	0:01	0:01	0:02
	Femmes	0:00	0:00	0:00	0:01
2.2.16 Charpenterie, menuiserie	Total	0:01	0:01	0:00	0:04
	Hommes	0:01	0:01	0:00	0:05
	Femmes	0:00	0:01	0:00	0:02
2.2.17 Réparations au toit	Total	0:00	0:00	0:00	0:00
	Hommes	0:00	0:00	0:00	0:00
	Femmes	0:00	0:00	0:00	0:00
2.2.18 Autres réparations de la maison	Total	0:01	0:02	0:01	0:07
	Hommes	0:02	0:03	0:02	0:14
	Femmes	0:00	0:00	0:00	0:01
2.2.19 Réparations d'équipements ou de meubles	Total	0:00	0:01	0:00	0:02
	Hommes	0:00	0:01	0:00	0:03
	Femmes	0:00	0:00	0:00	0:01
2.2.20 Entretien de véhicules	Total	0:02	0:04	0:01	0:13
	Hommes	0:03	0:05	0:02	0:21
	Femmes	0:00	0:02	0:00	0:05
2.2.21 Production de biens pour le ménage	Total	0:00	0:01	0:00	0:01
	Hommes	0:00	0:01	0:00	0:02
	Femmes	0:00	0:00	0:00	0:01
2.2.22 Réparations non spécifiées	Total	0:01	0:01	0:01	0:05
	Hommes	0:01	0:02	0:02	0:09
	Femmes	0:00	0:00	0:00	0:01
2.3 Achats et utilisation de services	Total	0:22	0:37	0:10	2:39
	Hommes	0:18	0:30	0:09	2:11
	Femmes	0:26	0:44	0:10	3:07
2.3.1 Achats	Total	0:19	0:35	0:09	2:20
	Hommes	0:15	0:28	0:08	1:49
	Femmes	0:24	0:42	0:10	2:51
2.3.1.1 Achats de biens de consommation	Total	0:19	0:35	0:09	2:20
	Hommes	0:15	0:27	0:08	1:49
	Femmes	0:24	0:42	0:10	2:50
2.3.1.2 Achats de biens durables (y.c. les démarches)	Total	0:00	0:00	0:00	0:01
	Hommes	0:00	0:00	0:00	0:01
	Femmes	0:00	0:00	0:00	0:01
2.3.2 Utilisation de services	Total	0:03	0:02	0:01	0:19
	Hommes	0:03	0:03	0:01	0:21
	Femmes	0:03	0:02	0:01	0:16
2.3.2.01 Services administratifs non spécifiés	Total	0:00	0:00	0:00	0:01
	Hommes	0:00	0:00	0:00	0:01

Enquête emploi du temps 1999

Degré de participation			Durée moyenne pour les participants			Activités
Jour de semaine	Samedi	Dimanche	Jour de semaine	Samedi	Dimanche	
0,60	0,56	0,34	3:42	5:09	2:54	Construction et rénovation de la maison (grands travaux)
1,14	0,87	0,49	3:51	5:59	3:15	
0,08	0,25	0,20	1:40	2:17	2:03	Peindre, tapisser
1,46	0,90	0,78	2:30	2:32	2:58	
2,24	1,61	0,91	2:40	2:18	2:43	Plomberie
0,72	0,20	0,67	2:00	4:21	3:18	
0,23	0,30	0,11	1:37	1:48	0:42	Travaux d'électricité
0,41	0,47	0,22	1:48	2:13	0:42	
0,06	0,13	0,00	0:26	0:20	0:00	Décoration d'intérieur
0,51	0,53	0,31	0:53	1:05	2:01	
0,92	1,02	0,48	0:58	1:05	1:51	Charpenterie, menuiserie
0,12	0,04	0,15	0:13	1:20	2:30	
0,16	0,23	0,34	1:29	2:49	2:14	Réparations au toit
0,12	0,20	0,42	2:17	5:00	2:11	
0,19	0,25	0,26	1:00	1:05	2:18	Autres réparations de la maison
0,49	0,41	0,05	1:47	3:25	2:01	
0,73	0,53	0,06	1:46	3:30	3:10	Réparations d'équipements ou de meubles
0,26	0,29	0,04	1:48	3:18	0:30	
0,03	0,02	0,00	0:42	0:10	0:00	Entretien de véhicules
0,07	0,03	0,00	0:42	0:10	0:00	
0,00	0,00	0,00	0:00	0:00	0:00	Production de biens pour le ménage
0,64	0,90	0,57	2:43	2:47	2:16	
0,96	1,66	1,00	3:22	3:00	2:32	Réparations non spécifiées
0,33	0,14	0,17	0:53	0:20	0:40	
0,62	0,61	0,21	0:50	1:26	1:17	Achats et utilisation de services
0,80	0,88	0,21	0:52	1:33	1:14	
0,44	0,34	0,21	0:45	1:07	1:18	Achats
2,76	5,35	2,28	0:55	1:08	0:58	
4,41	7,20	3,99	1:01	1:12	0:55	Achats de biens de consommation
1,16	3,52	0,66	0:37	0:59	1:16	
0,16	0,39	0,49	0:54	3:20	0:48	Achats de biens durables (y.c. les démarches)
0,26	0,61	0,77	0:31	3:45	0:51	
0,07	0,16	0,23	2:20	1:46	0:39	Utilisation de services
1,03	1,14	1,22	1:00	1:17	1:18	
1,80	2,02	2,34	1:04	1:23	1:22	Services administratifs non spécifiés
0,28	0,27	0,16	0:35	0:36	0:30	
42,62	48,66	25,62	0:53	1:17	0:39	
37,87	43,37	25,49	0:48	1:10	0:36	
47,21	53,92	25,74	0:56	1:22	0:41	
38,81	46,18	24,10	0:50	1:16	0:37	
33,47	40,21	23,49	0:44	1:09	0:34	
43,99	52,10	24,68	0:54	1:21	0:40	
38,73	45,91	23,70	0:50	1:16	0:36	
33,38	40,06	23,02	0:44	1:08	0:33	
43,91	51,71	24,35	0:54	1:21	0:40	
0,12	0,35	0,40	0:40	1:26	1:08	
0,13	0,24	0,47	0:31	1:15	1:29	
0,12	0,47	0,34	0:49	1:32	0:40	
9,71	6,16	2,60	0:32	0:36	0:37	
10,36	7,64	3,50	0:33	0:37	0:37	
9,08	4,69	1,73	0:31	0:36	0:38	
0,66	0,14	0,00	0:25	0:49	0:00	
0,82	0,23	0,00	0:29	0:57	0:00	

Enquête emploi du temps 1999

B.2 Emploi du temps des Belges (12-95 ans) selon la région et le sexe - suite

Région flamande

Activités	Sexe	Durée moyenne par habitant			
		Jour de semaine	Samedi	Dimanche	Semaine fictive
2.3.2.02 Banque	Femmes	0:00	0:00	0:00	0:01
	Total	0:01	0:00	0:00	0:04
2.3.2.03 Poste	Femmes	0:01	0:00	0:00	0:04
	Total	0:00	0:00	0:00	0:01
2.3.2.04 Commune	Femmes	0:00	0:00	0:00	0:01
	Total	0:00	0:00	0:00	0:00
2.3.2.05 Police ou gendarmerie	Femmes	0:00	0:00	0:00	0:00
	Total	0:00	0:00	0:00	0:00
2.3.2.06 Impôts	Femmes	0:00	0:00	0:00	0:00
	Total	0:00	0:00	0:00	0:00
2.3.2.07 Autres services publics	Femmes	0:00	0:00	0:00	0:00
	Total	0:00	0:00	0:00	0:00
2.3.2.08 Autres services administratifs	Femmes	0:00	0:00	0:00	0:00
	Total	0:00	0:00	0:00	0:02
2.3.2.09 Services aux véhicules non spécifiés	Femmes	0:00	0:00	0:00	0:02
	Total	0:00	0:00	0:00	0:01
2.3.2.10 Entretien normal des véhicules	Femmes	0:00	0:00	0:00	0:01
	Total	0:00	0:00	0:00	0:01
2.3.2.11 Réparation des véhicules	Femmes	0:00	0:00	0:00	0:02
	Total	0:00	0:00	0:00	0:01
2.3.2.12 Lavage automatique des véhicules (Car-wash)	Femmes	0:00	0:00	0:00	0:01
	Total	0:00	0:00	0:00	0:01
2.3.2.13 Contrôle technique des véhicules	Femmes	0:00	0:00	0:00	0:01
	Total	0:00	0:00	0:00	0:00
2.3.2.14 Agence de voyage	Femmes	0:00	0:00	0:00	0:00
	Total	0:00	0:00	0:00	0:00
2.3.2.15 Autres services non spécifiés	Femmes	0:00	0:00	0:00	0:00
	Total	0:00	0:00	0:00	0:02
2.3.2.16 Bibliothèque ou vidéothèque	Femmes	0:00	0:00	0:00	0:02
	Total	0:01	0:00	0:00	0:03
2.3.2.17 Blanchisserie, cordonnerie ou serrurerie	Femmes	0:01	0:01	0:00	0:04
	Total	0:00	0:00	0:00	0:01
2.3.2.18 Contacts avec des institutions (téléphone ou écrits)	Femmes	0:00	0:00	0:00	0:03
	Total	0:00	0:00	0:00	0:01
2.3.2.19 Services vétérinaires	Femmes	0:00	0:00	0:00	0:01
	Total	0:00	0:00	0:00	0:00

Enquête emploi du temps 1999

Degré de participation			Durée moyenne pour les participants			Activités
Jour de semaine	Samedi	Dimanche	Jour de semaine	Samedi	Dimanche	
0,52	0,05	0,00	0:19	0:15	0:00	
3,61	1,73	0,43	0:18	0:21	0:12	Banque
3,55	1,88	0,53	0:20	0:18	0:11	
3,68	1,58	0,32	0:17	0:25	0:13	
1,11	0,21	0,05	0:15	0:20	0:13	Poste
1,02	0,14	0,10	0:17	0:27	0:13	
1,19	0,29	0,00	0:13	0:16	0:00	
0,24	0,16	0,00	0:18	0:23	0:00	Commune
0,43	0,20	0,00	0:18	0:30	0:00	
0,05	0,11	0,00	0:20	0:10	0:00	
0,06	0,02	0,00	0:37	1:00	0:00	Police ou gendarmerie
0,13	0,05	0,00	0:37	1:00	0:00	
0,00	0,00	0,00	0:00	0:00	0:00	
0,00	0,00	0,16	0:00	0:00	0:10	Impôts
0,00	0,00	0,24	0:00	0:00	0:10	
0,00	0,00	0,09	0:00	0:00	0:10	
0,20	0,00	0,00	0:22	0:00	0:00	Autres services publics
0,05	0,00	0,00	0:30	0:00	0:00	
0,35	0,00	0,00	0:21	0:00	0:00	
1,14	0,49	0,43	0:35	0:53	0:36	Autres services administratifs
1,19	0,59	0,41	0:42	0:47	0:25	
1,10	0,39	0,46	0:27	1:03	0:45	
0,34	0,29	0,08	0:24	0:44	0:20	Services aux véhicules non spécifiés
0,38	0,42	0,16	0:20	0:41	0:20	
0,30	0,17	0,00	0:28	0:50	0:00	
0,41	0,27	0,17	0:46	0:35	1:04	Entretien normal des véhicules
0,50	0,38	0,35	0:57	0:19	1:04	
0,33	0,17	0,00	0:30	1:10	0:00	
0,14	0,23	0,00	0:57	0:46	0:00	Réparation des véhicules
0,21	0,33	0,00	0:44	0:52	0:00	
0,06	0,13	0,00	1:40	0:30	0:00	
0,11	0,41	0,21	0:29	0:46	1:22	Lavage automatique des véhicules (Car-wash)
0,17	0,55	0,29	0:34	0:48	1:42	
0,06	0,27	0,13	0:15	0:42	0:40	
0,04	0,00	0,00	1:14	0:00	0:00	Contrôle technique des véhicules
0,05	0,00	0,00	1:10	0:00	0:00	
0,03	0,00	0,00	1:20	0:00	0:00	
0,09	0,02	0,00	0:17	0:30	0:00	Agence de voyage
0,06	0,03	0,00	0:15	0:30	0:00	
0,12	0,00	0,00	0:18	0:00	0:00	
0,66	0,74	0,20	0:48	0:29	0:38	Autres services non spécifiés
0,68	0,96	0,40	0:38	0:27	0:38	
0,64	0,53	0,00	0:59	0:32	0:00	
1,37	1,36	0,73	0:37	0:34	0:31	Bibliothèque ou vidéothèque
1,57	1,79	0,86	0:35	0:39	0:25	
1,17	0,93	0,59	0:40	0:24	0:39	
0,26	0,20	0,06	0:54	0:23	1:38	Blanchisserie, cordonnerie ou serrurerie
0,21	0,17	0,03	0:37	0:26	1:30	
0,31	0,22	0,09	1:05	0:21	1:40	
0,55	0,13	0,20	0:29	0:46	0:39	Contacts avec des institutions (téléphone ou écrits)
0,60	0,03	0,36	0:32	0:20	0:39	
0,50	0,23	0,05	0:24	0:49	0:40	
0,12	0,24	0,00	0:27	0:59	0:00	Services vétérinaires

Enquête emploi du temps 1999

B.2 Emploi du temps des Belges (12-95 ans) selon la région et le sexe - suite

Région flamande

Activités		Sexe	Durée moyenne par habitant			
			Jour de semaine	Samedi	Dimanche	Semaine fictive
3	Soins et éducation des enfants	Hommes	0:00	0:00	0:00	0:00
		Femmes	0:00	0:00	0:00	0:00
		Total	0:26	0:33	0:31	3:12
3.1	<i>Soins aux enfants</i>	Hommes	0:20	0:29	0:27	2:34
		Femmes	0:31	0:38	0:34	3:48
		Total	0:09	0:11	0:08	1:03
3.1.1	S'occuper des enfants sans spécification	Hommes	0:04	0:08	0:04	0:32
		Femmes	0:14	0:14	0:12	1:33
		Total	0:02	0:03	0:01	0:12
3.1.2	Laver, donner le bain, habiller ou mettre au lit	Hommes	0:01	0:02	0:01	0:07
		Femmes	0:03	0:03	0:02	0:18
		Total	0:04	0:05	0:04	0:30
3.1.3	Donner à manger et couper la viande	Hommes	0:02	0:03	0:02	0:14
		Femmes	0:07	0:06	0:06	0:45
		Total	0:02	0:02	0:01	0:12
3.1.4	Soigner (médicaments, température)	Hommes	0:01	0:01	0:00	0:05
		Femmes	0:03	0:03	0:02	0:20
		Total	0:01	0:01	0:01	0:04
3.1.5	Surveiller (non scolaire)	Hommes	0:00	0:00	0:01	0:03
		Femmes	0:01	0:01	0:01	0:05
		Total	0:00	0:01	0:00	0:03
3.1.6	Accompagner des enfants (médecin ou hôpital)	Hommes	0:00	0:01	0:00	0:02
		Femmes	0:01	0:01	0:01	0:04
		Total	0:00	0:00	0:00	0:01
3.2	<i>Education des enfants</i>	Hommes	0:00	0:00	0:00	0:01
		Femmes	0:00	0:00	0:00	0:01
		Total	0:17	0:23	0:23	2:08
3.2.1	Jeux et lecture non scolaire	Hommes	0:16	0:21	0:23	2:02
		Femmes	0:18	0:24	0:22	2:15
		Total	0:04	0:04	0:05	0:28
3.2.2	Conversation avec les enfants	Hommes	0:03	0:05	0:06	0:27
		Femmes	0:04	0:04	0:05	0:28
		Total	0:12	0:18	0:17	1:33
3.2.3	Surveillance des devoirs et des leçons	Hommes	0:11	0:16	0:17	1:30
		Femmes	0:12	0:20	0:16	1:37
		Total	0:01	0:00	0:01	0:07
3.2.4	Visite à l'école ou à la crèche	Hommes	0:01	0:00	0:00	0:04
		Femmes	0:02	0:00	0:01	0:09
		Total	0:00	0:00	0:00	0:00
4	Soins personnels	Hommes	0:00	0:00	0:00	0:01
		Femmes	0:00	0:00	0:00	0:01
		Total	2:13	2:34	2:29	16:09
4.1	<i>Nourriture et boissons</i>	Hommes	2:08	2:26	2:24	15:32
		Femmes	2:18	2:43	2:34	16:45
		Total	1:21	1:38	1:41	10:06
4.1.1	Aux repas principaux	Hommes	1:20	1:35	1:39	9:56
		Femmes	1:23	1:40	1:42	10:16
		Total	1:19	1:35	1:36	9:45
4.1.2	En dehors des repas principaux	Hommes	1:18	1:33	1:36	9:38
		Femmes	1:20	1:37	1:37	9:53
		Total	0:03	0:03	0:04	0:21
		Hommes	0:02	0:03	0:04	0:18
		Femmes	0:03	0:03	0:05	0:23

Enquête emploi du temps 1999

Degré de participation			Durée moyenne pour les participants			Activités
Jour de semaine	Samedi	Dimanche	Jour de semaine	Samedi	Dimanche	
0,00	0,33	0,00	0:00	1:02	0:00	
0,24	0,14	0,00	0:27	0:50	0:00	
31,73	32,46	30,23	1:21	1:42	1:41	Soins et éducation des enfants
27,35	28,29	27,16	1:12	1:41	1:39	
35,97	36,61	33,14	1:27	1:43	1:43	
15,04	14,85	12,73	1:00	1:12	1:02	<i>Soins aux enfants</i>
10,41	12,48	8,06	0:40	1:00	0:49	
19,53	17,20	17,16	1:10	1:20	1:08	
4,85	4,55	3,34	0:36	0:55	0:38	S'occuper des enfants sans spécification
2,70	3,80	1,66	0:29	1:02	0:35	
6,94	5,29	4,93	0:38	0:50	0:39	
11,01	11,24	10,25	0:39	0:41	0:41	Laver, donner le bain, habiller ou mettre au lit
7,18	8,45	6,10	0:27	0:33	0:34	
14,72	14,02	14,17	0:45	0:46	0:44	
4,76	4,71	3,36	0:38	0:45	0:40	Donner à manger et couper la viande
2,62	3,41	1,55	0:25	0:33	0:30	
6,84	6,00	5,08	0:42	0:52	0:43	
2,26	2,61	2,02	0:27	0:23	0:33	Soigner (médicaments, température)
1,70	1,98	1,22	0:27	0:20	0:42	
2,80	3,25	2,78	0:27	0:25	0:30	
0,59	0,53	0,32	1:12	2:14	2:12	Surveiller (non scolaire)
0,38	0,64	0,26	1:03	2:06	1:56	
0,79	0,42	0,38	1:16	2:27	2:22	
0,22	0,13	0,00	0:58	1:25	0:00	Accompagner des enfants (médecin ou hôpital)
0,10	0,13	0,00	1:58	1:21	0:00	
0,34	0,14	0,00	0:41	1:29	0:00	
24,98	25,24	24,76	1:07	1:29	1:31	<i>Education des enfants</i>
22,04	22,52	24,65	1:10	1:34	1:33	
27,82	27,95	24,86	1:04	1:26	1:30	
6,59	8,12	7,90	0:55	0:54	1:07	Jeux et lecture non scolaire
5,43	8,24	8,45	1:02	0:59	1:08	
7,71	8,00	7,38	0:50	0:50	1:06	
17,84	18,60	17,14	1:06	1:36	1:37	Conversation avec les enfants
16,49	15,86	17,08	1:09	1:42	1:38	
19,15	21,32	17,20	1:04	1:33	1:35	
3,04	0,54	1,70	0:37	0:34	0:44	Surveillance des devoirs et des leçons
1,77	0,33	0,93	0:42	0:43	0:38	
4,27	0,74	2,42	0:35	0:30	0:46	
0,47	0,03	0,07	0:20	0:20	0:20	Visite à l'école ou à la crèche
0,38	0,00	0,14	0:14	0:00	0:20	
0,57	0,06	0,00	0:24	0:20	0:00	
100,00	99,91	99,85	2:13	2:35	2:29	Soins personnels
100,00	99,94	99,93	2:08	2:26	2:24	
100,00	99,89	99,78	2:18	2:43	2:34	
99,64	99,32	99,16	1:22	1:38	1:42	<i>Nourriture et boissons</i>
99,60	99,01	98,93	1:21	1:36	1:40	
99,67	99,63	99,39	1:23	1:41	1:43	
99,52	99,26	99,08	1:19	1:35	1:37	Aux repas principaux
99,43	99,01	98,81	1:18	1:33	1:37	
99,61	99,51	99,34	1:20	1:37	1:38	
12,11	10,51	14,87	0:22	0:29	0:29	En dehors des repas principaux
10,51	10,03	12,99	0:22	0:27	0:27	
13,66	10,98	16,65	0:21	0:32	0:31	

Enquête emploi du temps 1999

B.2 Emploi du temps des Belges (12-95 ans) selon la région et le sexe - suite

Région flamande

Activités	Sexe	Durée moyenne par habitant			
		Jour de semaine	Samedi	Dimanche	Semaine fictive
4.2 Soins corporels	Total	0:52	0:57	0:48	6:03
	Hommes	0:48	0:50	0:45	5:36
	Femmes	0:55	1:03	0:52	6:30
4.2.1 Se laver, s'habiller ou se déshabiller	Total	0:45	0:52	0:47	5:24
	Hommes	0:43	0:48	0:43	5:05
	Femmes	0:47	0:55	0:50	5:41
4.2.1.01 Faire sa toilette	Total	0:08	0:09	0:09	0:57
	Hommes	0:06	0:07	0:07	0:46
	Femmes	0:09	0:11	0:11	1:08
4.2.1.02 Prendre un bain ou une douche	Total	0:15	0:19	0:17	1:53
	Hommes	0:15	0:19	0:16	1:51
	Femmes	0:16	0:19	0:18	1:55
4.2.1.03 Se maquiller ou se démaquiller	Total	0:00	0:00	0:00	0:02
	Hommes	0:00	0:00	0:00	0:00
	Femmes	0:00	0:01	0:01	0:03
4.2.1.04 Se raser	Total	0:01	0:01	0:01	0:05
	Hommes	0:01	0:01	0:01	0:09
	Femmes	0:00	0:00	0:00	0:00
4.2.1.05 Aller au wc	Total	0:05	0:05	0:05	0:37
	Hommes	0:05	0:05	0:05	0:37
	Femmes	0:05	0:05	0:05	0:37
4.2.1.06 S'habiller ou se déshabiller	Total	0:13	0:14	0:13	1:32
	Hommes	0:13	0:12	0:12	1:29
	Femmes	0:13	0:15	0:14	1:36
4.2.1.07 Autres soins personnels ou activités privées	Total	0:01	0:02	0:01	0:10
	Hommes	0:01	0:02	0:02	0:09
	Femmes	0:02	0:02	0:01	0:12
4.2.1.08 Prendre des médicaments	Total	0:01	0:01	0:01	0:04
	Hommes	0:00	0:01	0:01	0:04
	Femmes	0:01	0:00	0:01	0:05
4.2.1.09 Banc solaire (à domicile)	Total	0:00	0:00	0:00	0:02
	Hommes	0:00	0:00	0:00	0:01
	Femmes	0:00	0:00	0:00	0:03
4.2.1.10 Sauna (à domicile)	Total	0:00	0:00	0:00	0:01
	Hommes	0:00	0:00	0:00	0:00
	Femmes	0:00	0:01	0:00	0:01
4.2.2 Recevoir des soins professionnels	Total	0:07	0:05	0:01	0:39
	Hommes	0:05	0:03	0:01	0:31
	Femmes	0:08	0:07	0:01	0:48
4.2.2.01 Piqûre (par tiers ou soi-même)	Total	0:00	0:00	0:00	0:00
	Hommes	0:00	0:00	0:00	0:00
	Femmes	0:00	0:00	0:00	0:00
4.2.2.02 Pansement (par tiers ou soi-même)	Total	0:00	0:00	0:00	0:01
	Hommes	0:00	0:00	0:00	0:00
	Femmes	0:00	0:00	0:00	0:02
4.2.2.03 Consultations ou visites médicales non spécifiées	Total	0:01	0:00	0:01	0:05
	Hommes	0:01	0:00	0:01	0:05
	Femmes	0:01	0:00	0:01	0:06
4.2.2.04 Médecin généraliste	Total	0:01	0:00	0:00	0:05
	Hommes	0:01	0:00	0:00	0:04
	Femmes	0:01	0:00	0:00	0:07
4.2.2.05 Médecin spécialiste	Total	0:01	0:00	0:00	0:04
	Hommes	0:01	0:00	0:00	0:04

Enquête emploi du temps 1999

Degré de participation			Durée moyenne pour les participants			Activités
Jour de semaine	Samedi	Dimanche	Jour de semaine	Samedi	Dimanche	
98,37	96,93	96,50	0:52	0:58	0:50	<i>Soins corporels</i>
97,71	96,01	95,97	0:49	0:53	0:46	
99,01	97,84	97,00	0:56	1:04	0:53	
97,99	96,65	96,50	0:46	0:53	0:49	Se laver, s'habiller ou se déshabiller
97,56	96,01	95,97	0:44	0:50	0:45	
98,40	97,29	97,00	0:48	0:57	0:52	
39,72	38,78	39,95	0:20	0:23	0:23	Faire sa toilette
36,07	32,80	37,35	0:17	0:21	0:19	
43,25	44,72	42,41	0:22	0:24	0:26	
71,09	73,96	69,78	0:22	0:26	0:24	Prendre un bain ou une douche
70,52	75,02	68,37	0:22	0:25	0:23	
71,65	72,91	71,10	0:22	0:26	0:25	
1,62	2,30	1,28	0:13	0:17	0:21	Se maquiller ou se démaquiller
0,11	0,00	0,00	0:10	0:00	0:00	
3,08	4,58	2,49	0:14	0:17	0:21	
5,44	6,08	4,17	0:12	0:12	0:13	Se raser
10,84	12,15	8,18	0:13	0:12	0:12	
0,21	0,04	0,37	0:10	0:10	0:15	
38,98	37,64	35,17	0:14	0:14	0:14	Aller au wc
39,56	39,15	34,86	0:13	0:14	0:14	
38,42	36,15	35,46	0:14	0:14	0:15	
70,88	65,36	63,64	0:19	0:21	0:20	S'habiller ou se déshabiller
69,53	61,56	60,58	0:18	0:20	0:20	
72,19	69,14	66,54	0:19	0:22	0:21	
5,47	6,37	6,11	0:25	0:31	0:24	Autres soins personnels ou activités privées
5,22	6,08	6,74	0:23	0:26	0:23	
5,72	6,65	5,51	0:27	0:36	0:26	
2,44	2,36	2,09	0:27	0:27	0:25	Prendre des médicaments
1,65	2,35	1,87	0:28	0:35	0:27	
3,20	2,37	2,31	0:26	0:19	0:24	
0,88	0,68	0,31	0:31	0:35	0:43	Banc solaire (à domicile)
0,35	0,15	0,11	0:38	0:30	0:40	
1,39	1,22	0,49	0:29	0:36	0:44	
0,07	0,18	0,04	1:03	3:58	1:00	Sauna (à domicile)
0,09	0,09	0,08	0:54	1:00	1:00	
0,04	0,26	0,00	1:21	5:01	0:00	
10,11	7,94	2,42	1:05	1:04	0:54	Recevoir des soins professionnels
8,55	4,92	2,42	1:02	0:57	0:53	
11,61	10,94	2,42	1:08	1:07	0:56	
0,27	0,17	0,40	0:20	0:12	0:22	Piqûre (par tiers ou soi-même)
0,26	0,14	0,26	0:17	0:10	0:20	
0,29	0,20	0,54	0:22	0:14	0:23	
0,44	0,16	0,34	0:37	0:16	0:26	Pansement (par tiers ou soi-même)
0,08	0,00	0,20	0:40	0:00	0:43	
0,78	0,32	0,47	0:37	0:16	0:19	
1,16	0,84	0,56	1:16	0:39	2:05	Consultations ou visites médicales non spécifiées
1,13	0,84	0,80	1:14	0:38	1:46	
1,20	0,84	0,34	1:18	0:40	2:50	
2,24	0,55	0,35	0:46	0:39	0:34	Médecin généraliste
1,65	0,43	0,40	0:48	0:32	0:39	
2,80	0,68	0,30	0:44	0:43	0:27	
0,82	0,09	0,00	1:26	0:57	0:00	Médecin spécialiste
0,77	0,18	0,00	1:42	0:57	0:00	

Enquête emploi du temps 1999

B.2 Emploi du temps des Belges (12-95 ans) selon la région et le sexe - suite

Région flamande

Activités	Sexe	Durée moyenne par habitant				
		Jour de semaine	Samedi	Dimanche	Semaine fictive	
4.2.2.06 Dentiste	Femmes	0:01	0:00	0:00	0:03	
	Total	0:00	0:00	0:00	0:02	
4.2.2.07 Kinésithérapie et autres services para-médicaux	Femmes	0:00	0:00	0:00	0:01	
	Total	0:01	0:00	0:00	0:05	
4.2.2.08 Médecines parallèles	Femmes	0:01	0:00	0:00	0:06	
	Total	0:00	0:00	0:00	0:00	
4.2.2.09 Autres soins médicaux	Femmes	0:00	0:00	0:00	0:00	
	Total	0:01	0:01	0:00	0:06	
4.2.2.10 Services personnels non spécifiés	Femmes	0:01	0:01	0:00	0:07	
	Total	0:00	0:00	0:00	0:02	
4.2.2.11 Coiffeur	Femmes	0:00	0:00	0:00	0:02	
	Total	0:01	0:03	0:00	0:08	
4.2.2.12 Manucure, pédicure	Femmes	0:02	0:05	0:00	0:13	
	Total	0:00	0:00	0:00	0:01	
4.2.2.13 Salon de beauté	Femmes	0:00	0:00	0:00	0:01	
	Total	0:00	0:00	0:00	0:00	
5	Sommeil et repos	Total	8:43	9:04	10:23	63:03
5.1	<i>Dormir et se reposer</i>	Femmes	8:55	9:08	10:24	64:10
		Total	8:14	8:32	9:48	59:29
5.1.1	Dormir	Femmes	8:23	8:35	9:47	60:20
		Total	8:13	8:29	9:44	59:16
5.1.2	Être alité ou grabataire	Femmes	8:22	8:33	9:42	60:07
		Total	0:01	0:03	0:04	0:13
5.2	<i>Se détendre et paresser</i>	Femmes	0:01	0:02	0:05	0:13
		Total	0:29	0:32	0:35	3:33
5.2.1	Se reposer, se détendre ou méditer	Femmes	0:26	0:31	0:34	3:16
		Total	0:27	0:30	0:32	3:19
5.2.2	Prendre un bain de soleil	Femmes	0:32	0:33	0:37	3:50
		Total	0:01	0:01	0:02	0:08
5.2.3	Fumer	Femmes	0:01	0:00	0:03	0:08
		Total	0:01	0:01	0:01	0:05
5.2.4	Réfléchir	Femmes	0:01	0:02	0:02	0:08
		Total	0:00	0:00	0:00	0:02
6	Enseignement et formation	Femmes	0:00	0:01	0:00	0:02
		Total	0:00	0:00	0:00	0:02
		Total	0:57	0:17	0:22	5:23

Enquête emploi du temps 1999

Degré de participation			Durée moyenne pour les participants			Activités
Jour de semaine	Samedi	Dimanche	Jour de semaine	Samedi	Dimanche	
0,88	0,00	0,00	1:13	0:00	0:00	Dentiste
0,66	0,13	0,00	0:52	1:16	0:00	
0,84	0,00	0,00	0:54	0:00	0:00	Kinésithérapie et autres services para-médicaux
0,49	0,26	0,00	0:47	1:16	0:00	
2,14	0,42	0,37	0:46	0:45	0:24	
1,59	0,12	0,30	0:52	0:24	0:15	Médecines parallèles
2,67	0,73	0,45	0:43	0:48	0:30	
0,04	0,00	0,00	1:00	0:00	0:00	
0,07	0,00	0,00	1:00	0:00	0:00	Autres soins médicaux
0,00	0,00	0,00	0:00	0:00	0:00	
1,19	0,76	0,05	1:21	1:42	0:20	
0,90	0,64	0,11	1:19	2:39	0:20	Services personnels non spécifiés
1,47	0,88	0,00	1:22	1:01	0:00	
0,99	0,85	0,12	0:29	0:34	1:12	
1,22	1,05	0,11	0:29	0:34	0:50	Coiffeur
0,77	0,66	0,13	0:30	0:33	1:29	
1,41	4,26	0,33	1:10	1:13	0:35	
1,11	1,71	0,00	0:35	0:48	0:00	Manucure, pédicure
1,70	6,78	0,63	1:32	1:19	0:35	
0,27	0,00	0,12	0:53	0:00	0:10	
0,09	0,00	0,25	0:30	0:00	0:10	Salon de beauté
0,44	0,00	0,00	0:58	0:00	0:00	
0,10	0,00	0,00	0:32	0:00	0:00	
0,00	0,00	0,00	0:00	0:00	0:00	Sommeil et repos
0,20	0,00	0,00	0:32	0:00	0:00	
99,97	100,00	100,00	8:43	9:04	10:23	
99,94	100,00	100,00	8:30	9:00	10:22	<i>Dormir et se reposer</i>
100,00	100,00	100,00	8:55	9:08	10:24	
99,96	100,00	99,94	8:14	8:32	9:48	
99,94	100,00	100,00	8:04	8:29	9:48	Dormir
99,98	100,00	99,89	8:24	8:35	9:48	
99,92	100,00	99,78	8:13	8:29	9:45	
99,86	100,00	99,84	8:03	8:25	9:46	Être alité ou grabataire
99,98	100,00	99,73	8:22	8:33	9:44	
0,58	0,72	0,68	3:39	6:48	10:00	
0,36	0,67	0,66	6:15	10:20	7:42	<i>Se détendre et paresser</i>
0,79	0,78	0,70	2:32	3:48	12:04	
61,34	61,11	63,01	0:48	0:52	0:56	
58,55	59,18	61,18	0:45	0:52	0:55	Se reposer, se détendre ou méditer
64,05	63,04	64,74	0:50	0:53	0:57	
60,16	60,03	62,31	0:45	0:50	0:52	
57,17	57,49	60,48	0:42	0:50	0:50	Prendre un bain de soleil
63,06	62,56	64,05	0:48	0:50	0:54	
0,90	1,56	1,83	1:38	1:07	2:06	
0,58	0,68	2,13	2:28	0:54	2:15	Fumer
1,20	2,43	1,55	1:14	1:11	1:53	
2,29	2,58	1,73	0:32	0:27	0:29	
2,59	3,33	2,12	0:38	0:25	0:36	Réfléchir
2,00	1,83	1,35	0:24	0:29	0:19	
1,06	0,93	0,26	0:29	0:28	0:20	
0,99	1,69	0,21	0:33	0:30	0:17	Enseignement et formation
1,14	0,17	0,30	0:26	0:10	0:22	
15,36	8,74	11,38	6:10	3:16	3:13	

Enquête emploi du temps 1999

B.2 Emploi du temps des Belges (12-95 ans) selon la région et le sexe - suite

Région flamande

Activités	Sexe	Durée moyenne par habitant			
		Jour de semaine	Samedi	Dimanche	Semaine fictive
6.1 Enseignement	Hommes	0:57	0:17	0:23	5:27
	Femmes	0:56	0:18	0:21	5:19
	Total	0:48	0:14	0:19	4:32
6.1.1 Études non spécifiées	Hommes	0:48	0:12	0:19	4:34
	Femmes	0:47	0:16	0:19	4:29
	Total	0:03	0:00	0:01	0:14
6.1.2 Cours à l'école ou à l'université	Hommes	0:03	0:00	0:02	0:16
	Femmes	0:02	0:00	0:01	0:13
	Total	0:26	0:00	0:00	2:10
6.1.3 Faire ses devoirs et étudier	Hommes	0:27	0:01	0:00	2:13
	Femmes	0:25	0:00	0:00	2:08
	Total	0:16	0:13	0:18	1:50
6.1.4 Activités annexes non spécifiées	Hommes	0:15	0:11	0:17	1:46
	Femmes	0:16	0:15	0:18	1:54
	Total	0:03	0:00	0:00	0:17
6.2 Cours et formation	Hommes	0:04	0:00	0:00	0:19
	Femmes	0:03	0:00	0:00	0:15
	Total	0:05	0:03	0:02	0:31
6.2.1 Formation professionnelle payée par l'employeur	Hommes	0:05	0:04	0:04	0:33
	Femmes	0:05	0:02	0:01	0:29
	Total	0:00	0:00	0:00	0:02
6.2.2 Cours de langues	Hommes	0:00	0:01	0:00	0:02
	Femmes	0:00	0:00	0:00	0:02
	Total	0:00	0:00	0:00	0:01
6.2.3 Auto-école	Hommes	0:00	0:00	0:00	0:01
	Femmes	0:00	0:00	0:00	0:01
	Total	0:00	0:00	0:00	0:02
6.2.4 Cours de musique	Hommes	0:00	0:00	0:01	0:03
	Femmes	0:00	0:00	0:00	0:01
	Total	0:00	0:00	0:00	0:02
6.2.5 Cours du soir et occasionnels	Hommes	0:00	0:00	0:00	0:02
	Femmes	0:00	0:00	0:00	0:01
	Total	0:01	0:01	0:00	0:07
6.2.6 Autres cours	Hommes	0:01	0:01	0:00	0:06
	Femmes	0:01	0:01	0:00	0:08
	Total	0:01	0:00	0:00	0:05
6.2.7 Etudes personnelles	Hommes	0:00	0:01	0:00	0:02
	Femmes	0:01	0:00	0:00	0:07
	Total	0:01	0:01	0:01	0:09
6.2.8 Devoirs et travaux liés aux cours (sauf la formation professionnelle)	Hommes	0:02	0:01	0:02	0:14
	Femmes	0:01	0:01	0:01	0:04
	Total	0:00	0:00	0:00	0:03
6.2.9 Cours non spécifiés	Hommes	0:00	0:00	0:00	0:01
	Femmes	0:01	0:00	0:00	0:04
	Total	0:00	0:00	0:00	0:01
6.3 Pauses liées à l'enseignement et à la formation	Hommes	0:00	0:00	0:00	0:01
	Femmes	0:00	0:00	0:00	0:01
	Total	0:04	0:00	0:00	0:20
6.3.0 Pauses liées à l'enseignement et à la formation	Hommes	0:04	0:00	0:00	0:20
	Femmes	0:04	0:00	0:00	0:20
	Total	0:04	0:00	0:00	0:20

Enquête emploi du temps 1999

Degré de participation			Durée moyenne pour les participants			Activités
Jour de semaine	Samedi	Dimanche	Jour de semaine	Samedi	Dimanche	
15,85	8,18	11,97	6:03	3:22	3:16	
14,89	9,29	10,81	6:17	3:11	3:10	
12,75	6,92	9,63	6:14	3:22	3:20	<i>Enseignement</i>
13,27	6,11	9,49	6:05	3:18	3:22	
12,25	7,72	9,77	6:22	3:26	3:18	
1,46	0,18	0,98	2:54	2:32	2:14	Études non spécifiées
1,30	0,12	0,74	3:36	3:10	3:45	
1,62	0,23	1,21	2:22	2:11	1:22	
8,78	0,15	0,21	4:56	3:53	0:37	Cours à l'école ou à l'université
8,96	0,20	0,25	4:56	5:45	0:34	
8,62	0,11	0,17	4:56	0:30	0:42	
9,95	6,62	9,14	2:39	3:21	3:15	Faire ses devoirs et étudier
10,08	5,75	9,03	2:33	3:15	3:13	
9,82	7,50	9,25	2:44	3:26	3:17	
1,17	0,13	0,00	4:47	0:45	0:00	Activités annexes non spécifiées
1,25	0,04	0,00	4:59	0:30	0:00	
1,08	0,21	0,00	4:33	0:48	0:00	
3,16	1,88	1,86	2:44	2:32	2:13	<i>Cours et formation</i>
3,17	2,34	2,83	2:40	2:53	2:20	
3,14	1,41	0,95	2:48	1:57	1:54	
0,24	0,07	0,05	2:44	6:32	1:01	Formation professionnelle payée par l'employeur
0,19	0,14	0,00	3:18	6:32	0:00	
0,29	0,00	0,11	2:22	0:00	1:01	
0,22	0,15	0,00	1:27	2:11	0:00	Cours de langues
0,21	0,30	0,00	1:26	2:11	0:00	
0,22	0,00	0,00	1:28	0:00	0:00	
0,12	0,15	0,25	3:59	1:44	2:39	Auto-école
0,14	0,15	0,47	5:40	2:17	2:45	
0,10	0,15	0,05	1:40	1:12	1:40	
0,48	0,17	0,26	1:03	1:01	1:12	Cours de musique
0,65	0,13	0,53	0:59	1:56	1:12	
0,32	0,21	0,00	1:11	0:26	0:00	
0,70	0,30	0,11	2:59	3:16	2:20	Cours du soir et occasionnels
0,63	0,27	0,06	2:44	3:15	3:20	
0,77	0,32	0,16	3:10	3:16	1:57	
0,48	0,28	0,17	2:53	2:55	1:21	Autres cours
0,23	0,45	0,34	1:43	3:11	1:21	
0,71	0,11	0,00	3:15	1:48	0:00	
0,72	0,47	0,63	3:00	2:42	3:31	Etudes personnelles
0,99	0,71	0,80	3:32	2:19	4:23	
0,45	0,23	0,46	1:52	3:52	2:03	
0,21	0,38	0,34	3:16	1:12	0:58	Devoirs et travaux liés aux cours (sauf la formation professionnelle)
0,12	0,36	0,53	1:05	1:33	0:36	
0,30	0,39	0,15	4:05	0:52	2:11	
0,13	0,03	0,07	2:42	1:30	1:18	Cours non spécifiés
0,15	0,06	0,12	1:56	1:30	1:20	
0,11	0,00	0,02	3:43	0:00	1:10	
8,60	0,88	0,45	0:46	0:34	0:52	<i>Pauses liées à l'enseignement et à la formation</i>
8,73	0,89	0,46	0:45	0:44	1:02	
8,48	0,86	0,44	0:47	0:23	0:43	
8,60	0,88	0,45	0:46	0:34	0:52	Pauses liées à l'enseignement et à la formation
8,73	0,89	0,46	0:45	0:44	1:02	
8,48	0,86	0,44	0:47	0:23	0:43	

Enquête emploi du temps 1999

B.2 Emploi du temps des Belges (12-95 ans) selon la région et le sexe - suite

Région flamande

Activités	Sexe	Durée moyenne par habitant			
		Jour de semaine	Samedi	Dimanche	Semaine fictive
7 Activités sociales	Total	1:09	1:50	1:47	9:21
	Hommes	1:05	1:49	1:43	8:57
	Femmes	1:13	1:51	1:50	9:44
7.1 Activités participatives	Total	0:07	0:14	0:13	1:03
	Hommes	0:08	0:16	0:15	1:10
	Femmes	0:06	0:12	0:12	0:55
7.1.01 Bénévolat non spécifié	Total	0:01	0:01	0:01	0:06
	Hommes	0:01	0:02	0:02	0:08
	Femmes	0:01	0:00	0:01	0:05
7.1.02 Membre d'un comité (bénévolat)	Total	0:00	0:00	0:00	0:01
	Hommes	0:00	0:00	0:00	0:01
	Femmes	0:00	0:00	0:00	0:00
7.1.03 Travail administratif ou de comptabilité (bénévolat)	Total	0:00	0:00	0:00	0:02
	Hommes	0:00	0:00	0:00	0:02
	Femmes	0:00	0:00	0:00	0:01
7.1.04 Préparation d'activités, aide liée à des activités (bénévolat)	Total	0:01	0:02	0:01	0:06
	Hommes	0:00	0:03	0:01	0:06
	Femmes	0:01	0:01	0:00	0:06
7.1.05 Travail à la cantine, au bar, à la cuisine (bénévolat)	Total	0:00	0:01	0:01	0:04
	Hommes	0:00	0:01	0:01	0:04
	Femmes	0:00	0:01	0:01	0:03
7.1.06 Bricolage ou réparation (bénévolat)	Total	0:00	0:00	0:00	0:01
	Hommes	0:00	0:00	0:01	0:01
	Femmes	0:00	0:00	0:00	0:02
7.1.07 Information au public, distribution de tracts (bénévolat)	Total	0:00	0:00	0:00	0:01
	Hommes	0:00	0:00	0:00	0:02
	Femmes	0:00	0:00	0:00	0:01
7.1.08 Activités liées à la collecte d'argent (bénévolat)	Total	0:00	0:00	0:00	0:00
	Hommes	0:00	0:00	0:00	0:00
	Femmes	0:00	0:00	0:00	0:00
7.1.09 Autres activités (bénévolat)	Total	0:00	0:00	0:00	0:01
	Hommes	0:00	0:00	0:00	0:03
	Femmes	0:00	0:00	0:00	0:00
7.1.10 Soins aux personnes âgées, malades ou invalides(bénévolat)	Total	0:00	0:00	0:00	0:01
	Hommes	0:00	0:00	0:00	0:00
	Femmes	0:00	0:00	0:00	0:01
7.1.11 Distribution de repas (bénévolat)	Total	0:00	0:00	0:00	0:00
	Hommes	0:00	0:00	0:00	0:00
	Femmes	0:00	0:00	0:00	0:00
7.1.12 Instructeur ou enseignant d'un cours (bénévolat)	Total	0:00	0:00	0:00	0:01
	Hommes	0:00	0:00	0:00	0:01
	Femmes	0:00	0:00	0:00	0:00
7.1.13 Entraîneur ou arbitre (bénévolat)	Total	0:00	0:00	0:00	0:02
	Hommes	0:01	0:00	0:00	0:03
	Femmes	0:00	0:00	0:00	0:00
7.1.14 Moniteur ou responsable de jeunesse (bénévolat)	Total	0:00	0:00	0:01	0:01
	Hommes	0:00	0:00	0:00	0:00
	Femmes	0:00	0:01	0:01	0:02
7.1.15 Aide à un groupe de personnes (bénévolat)	Total	0:00	0:00	0:00	0:00
	Hommes	0:00	0:00	0:00	0:00
	Femmes	0:00	0:00	0:00	0:00
7.1.16 Autres activités bénévoles pour des personnes	Total	0:00	0:00	0:00	0:01
	Hommes	0:00	0:00	0:00	0:02

Enquête emploi du temps 1999

Degré de participation			Durée moyenne pour les participants			Activités
Jour de semaine	Samedi	Dimanche	Jour de semaine	Samedi	Dimanche	
75,20	79,10	82,11	1:32	2:18	2:10	Activités sociales
70,62	77,23	78,99	1:32	2:20	2:11	
79,64	80,96	85,06	1:31	2:17	2:09	
6,13	9,97	13,38	1:56	2:20	1:39	<i>Activités participatives</i>
6,47	9,66	12,80	2:02	2:45	1:58	
5,81	10,29	13,92	1:48	1:56	1:23	
0,57	0,63	0,47	2:21	2:59	4:11	Bénévolat non spécifié
0,59	0,64	0,46	2:25	5:03	6:25	
0,54	0,62	0,48	2:16	0:51	2:09	
0,09	0,00	0,09	2:00	0:00	3:08	Membre d'un comité (bénévolat)
0,10	0,00	0,18	2:46	0:00	3:08	
0,08	0,00	0,00	1:03	0:00	0:00	
0,33	0,14	0,39	1:07	1:39	1:14	Travail administratif ou de comptabilité (bénévolat)
0,58	0,05	0,68	1:04	3:50	1:09	
0,08	0,24	0,12	1:27	1:13	1:43	
0,36	0,63	0,47	2:55	5:54	3:01	Préparation d'activités, aide liée à des activités (bénévolat)
0,23	0,90	0,70	2:36	5:34	3:01	
0,48	0,36	0,25	3:04	6:45	3:02	
0,18	0,45	0,42	2:35	5:02	4:06	Travail à la cantine, au bar, à la cuisine (bénévolat)
0,22	0,51	0,61	2:00	4:52	4:05	
0,14	0,39	0,24	3:27	5:15	4:09	
0,11	0,00	0,10	3:21	0:00	4:32	Bricolage ou réparation (bénévolat)
0,07	0,00	0,20	2:16	0:00	4:32	
0,15	0,00	0,00	3:50	0:00	0:00	
0,13	0,12	0,24	2:14	2:00	1:52	Information au public, distribution de tracts (bénévolat)
0,19	0,00	0,34	2:44	0:00	2:01	
0,08	0,24	0,14	1:01	2:00	1:30	
0,05	0,03	0,00	1:11	0:50	0:00	Activités liées à la collecte d'argent (bénévolat)
0,02	0,00	0,00	6:10	0:00	0:00	
0,09	0,06	0,00	0:10	0:50	0:00	
0,26	0,15	0,11	1:28	2:15	1:43	Autres activités (bénévolat)
0,49	0,29	0,18	1:33	2:15	1:55	
0,03	0,00	0,03	0:10	0:00	0:40	
0,08	0,07	0,03	2:00	2:10	0:20	Soins aux personnes âgées, malades ou invalides (bénévolat)
0,09	0,00	0,00	0:17	0:00	0:00	
0,06	0,14	0,05	4:20	2:10	0:20	
0,06	0,00	0,03	0:58	0:00	0:40	Distribution de repas (bénévolat)
0,00	0,00	0,00	0:00	0:00	0:00	
0,13	0,00	0,05	0:58	0:00	0:40	
0,06	0,00	0,08	2:35	0:00	4:30	Instructeur ou enseignant d'un cours (bénévolat)
0,13	0,00	0,15	2:35	0:00	4:30	
0,00	0,00	0,00	0:00	0:00	0:00	
0,09	0,06	0,00	5:02	3:30	0:00	Entraîneur ou arbitre (bénévolat)
0,19	0,12	0,00	5:02	3:30	0:00	
0,00	0,00	0,00	0:00	0:00	0:00	
0,06	0,16	0,39	2:32	3:05	2:35	Moniteur ou responsable de jeunesse (bénévolat)
0,00	0,00	0,34	0:00	0:00	1:16	
0,12	0,31	0,44	2:32	3:05	3:32	
0,00	0,00	0,00	0:00	0:00	0:00	Aide à un groupe de personnes (bénévolat)
0,00	0,00	0,00	0:00	0:00	0:00	
0,00	0,00	0,00	0:00	0:00	0:00	
0,24	0,01	0,16	1:30	2:50	3:23	Autres activités bénévoles pour des personnes
0,27	0,03	0,17	2:00	2:50	1:50	

Enquête emploi du temps 1999

B.2 Emploi du temps des Belges (12-95 ans) selon la région et le sexe - suite

Région flamande

Activités	Sexe	Durée moyenne par habitant			
		Jour de semaine	Samedi	Dimanche	Semaine fictive
7.1.17 Activités pour une organisation de protection de l'environnement	Femmes	0:00	0:00	0:00	0:01
	Total	0:00	0:00	0:00	0:00
	Hommes	0:00	0:00	0:00	0:00
7.1.18 Activités pour une organisation de protection des animaux	Femmes	0:00	0:00	0:00	0:00
	Total	0:00	0:00	0:00	0:00
	Hommes	0:00	0:00	0:00	0:00
7.1.19 Activités non spécifiées aux organisations	Femmes	0:00	0:00	0:00	0:00
	Total	0:00	0:00	0:00	0:02
	Hommes	0:00	0:00	0:01	0:02
7.1.20 Réunions et manifestations d'une organisation politique	Femmes	0:00	0:00	0:00	0:01
	Total	0:00	0:00	0:00	0:01
	Hommes	0:00	0:00	0:00	0:01
7.1.21 Réunions et manifestations d'une organisation culturelle	Femmes	0:00	0:00	0:00	0:00
	Total	0:01	0:01	0:00	0:04
	Hommes	0:01	0:01	0:00	0:04
7.1.22 Réunions et manifestations d'une organisation sociale	Femmes	0:01	0:00	0:00	0:03
	Total	0:01	0:00	0:00	0:05
	Hommes	0:01	0:01	0:00	0:05
7.1.23 Réunions et manifestations d'une organisation de jeunesse	Femmes	0:01	0:00	0:00	0:05
	Total	0:00	0:01	0:00	0:03
	Hommes	0:00	0:01	0:01	0:03
7.1.24 Cérémonies et pratiques religieuses	Femmes	0:00	0:02	0:00	0:04
	Total	0:00	0:03	0:05	0:10
	Hommes	0:00	0:03	0:04	0:09
7.1.25 Activités religieuses et prières privées	Femmes	0:01	0:03	0:06	0:11
	Total	0:00	0:01	0:01	0:04
	Hommes	0:01	0:01	0:01	0:05
7.1.26 Visite au cimetière	Femmes	0:00	0:00	0:00	0:02
	Total	0:00	0:00	0:01	0:02
	Hommes	0:00	0:00	0:01	0:03
7.1.27 Enterrement	Femmes	0:00	0:00	0:01	0:02
	Total	0:00	0:02	0:00	0:04
	Hommes	0:00	0:02	0:00	0:04
7.2 <i>Contacts sociaux</i>	Femmes	0:00	0:02	0:00	0:04
	Total	0:57	1:28	1:26	7:37
	Hommes	0:53	1:26	1:22	7:11
7.2.1 Réunions, réceptions ou fêtes non spécifiées	Femmes	1:00	1:31	1:29	8:02
	Total	0:02	0:02	0:01	0:15
	Hommes	0:02	0:02	0:01	0:16
7.2.2 Mariage	Femmes	0:02	0:01	0:01	0:14
	Total	0:00	0:02	0:00	0:03
	Hommes	0:00	0:02	0:00	0:03
7.2.3 Anniversaire	Femmes	0:00	0:03	0:00	0:04
	Total	0:01	0:03	0:01	0:07
	Hommes	0:00	0:03	0:01	0:06
7.2.4 Autres fêtes de famille	Femmes	0:01	0:03	0:01	0:09
	Total	0:01	0:04	0:05	0:13
	Hommes	0:01	0:03	0:04	0:11
7.2.5 Autres fêtes avec des amis ou des collègues	Femmes	0:01	0:05	0:06	0:15
	Total	0:01	0:06	0:02	0:15
	Hommes	0:01	0:05	0:03	0:14
7.2.6 Parler, discuter (sans circonstance particulière)	Femmes	0:02	0:06	0:02	0:15
	Total	0:23	0:30	0:37	3:01
	Hommes	0:02	0:06	0:02	0:15

Enquête emploi du temps 1999

Degré de participation			Durée moyenne pour les participants			Activités
Jour de semaine	Samedi	Dimanche	Jour de semaine	Samedi	Dimanche	
0,20	0,00	0,14	0:52	0:00	5:14	
0,00	0,00	0,00	0:00	0:00	0:00	Activités pour une organisation de protection de l'environnement
0,00	0,00	0,00	0:00	0:00	0:00	
0,00	0,00	0,00	0:00	0:00	0:00	Activités pour une organisation de protection des animaux
0,00	0,00	0,00	0:00	0:00	0:00	
0,22	0,00	0,05	2:04	0:00	10:10	Activités non spécifiées aux organisations
0,20	0,00	0,10	3:04	0:00	10:10	
0,24	0,00	0,00	1:13	0:00	0:00	
0,05	0,11	0,00	3:41	2:54	0:00	Réunions et manifestations d'une organisation politique
0,09	0,19	0,00	3:41	3:07	0:00	
0,00	0,04	0,00	0:00	2:00	0:00	
0,47	0,55	0,11	2:08	1:38	2:05	Réunions et manifestations d'une organisation culturelle
0,54	0,55	0,12	2:01	2:06	2:00	
0,41	0,56	0,09	2:18	1:11	2:10	
0,52	0,15	0,37	2:30	4:19	1:21	Réunions et manifestations d'une organisation sociale
0,62	0,13	0,16	2:07	6:30	2:00	
0,42	0,17	0,56	3:02	2:42	1:10	
0,08	0,57	0,27	5:05	4:17	2:45	Réunions et manifestations d'une organisation de jeunesse
0,11	0,79	0,38	1:55	3:01	2:43	
0,05	0,35	0,17	12:00	7:04	2:50	
0,91	4,08	8,73	0:49	1:04	1:01	Cérémonies et pratiques religieuses
0,70	3,80	7,08	0:54	1:10	1:02	
1,12	4,35	10,30	0:46	0:59	1:01	
0,79	0,98	0,95	0:56	1:07	1:10	Activités religieuses et prières privées
0,68	0,98	0,88	1:23	1:54	1:44	
0,91	0,98	1,00	0:37	0:21	0:41	
0,69	1,06	1,37	0:41	0:26	0:56	Visite au cimetière
0,83	1,06	1,35	0:38	0:25	1:02	
0,56	1,06	1,40	0:45	0:28	0:50	
0,48	2,36	0,00	1:20	1:28	0:00	Enterrement
0,47	1,97	0,00	1:30	1:28	0:00	
0,49	2,75	0,00	1:12	1:27	0:00	
71,43	74,70	77,63	1:19	1:58	1:50	<i>Contacts sociaux</i>
66,34	71,88	74,00	1:19	1:59	1:51	
76,37	77,51	81,07	1:19	1:58	1:50	
1,64	0,94	0,82	2:25	3:26	2:09	Réunions, réceptions ou fêtes non spécifiées
1,71	1,09	0,88	2:19	3:47	2:20	
1,57	0,78	0,77	2:32	2:57	1:57	
0,15	0,76	0,27	1:24	5:16	1:14	Mariage
0,16	0,58	0,14	1:23	5:14	2:25	
0,15	0,93	0,39	1:25	5:17	0:49	
0,35	1,29	0,88	2:46	4:10	2:28	Anniversaire
0,35	1,21	0,68	1:46	4:05	2:45	
0,35	1,36	1,07	3:45	4:14	2:18	
0,60	2,10	2,04	2:55	2:48	3:46	Autres fêtes de famille
0,47	1,54	1,74	3:40	2:44	3:25	
0,73	2,66	2,32	2:26	2:50	4:00	
0,78	3,06	1,54	2:49	3:10	2:24	Autres fêtes avec des amis ou des collègues
0,69	2,81	1,74	2:43	3:12	2:39	
0,87	3,30	1,36	2:53	3:08	2:06	
33,03	35,45	39,64	1:09	1:25	1:34	Parler, discuter (sans circonstance particulière)

Enquête emploi du temps 1999

B.2 Emploi du temps des Belges (12-95 ans) selon la région et le sexe - suite

Région flamande

Activités	Sexe	Durée moyenne par habitant			
		Jour de semaine	Samedi	Dimanche	Semaine fictive
7.2.7	Hommes	0:21	0:27	0:35	2:48
	Femmes	0:24	0:33	0:40	3:13
	Total	0:05	0:03	0:03	0:31
7.2.8	Hommes	0:03	0:02	0:02	0:19
	Femmes	0:07	0:05	0:05	0:43
	Total	0:02	0:01	0:02	0:14
7.2.9	Hommes	0:02	0:01	0:02	0:12
	Femmes	0:02	0:01	0:02	0:16
	Total	0:21	0:37	0:34	2:58
7.3	Hommes	0:22	0:41	0:35	3:04
	Femmes	0:21	0:33	0:32	2:52
	Total	0:05	0:07	0:08	0:42
7.3.1	Hommes	0:05	0:07	0:06	0:36
	Femmes	0:06	0:07	0:09	0:47
	Total	0:00	0:00	0:00	0:01
7.3.2	Hommes	0:00	0:00	0:00	0:00
	Femmes	0:00	0:00	0:01	0:01
	Total	0:01	0:01	0:01	0:04
7.3.3	Hommes	0:00	0:00	0:00	0:02
	Femmes	0:01	0:01	0:01	0:06
	Total	0:00	0:01	0:00	0:02
7.3.4	Hommes	0:00	0:00	0:00	0:01
	Femmes	0:00	0:01	0:01	0:03
	Total	0:04	0:05	0:06	0:30
7.3.5	Hommes	0:04	0:06	0:05	0:30
	Femmes	0:04	0:05	0:07	0:30
	Total	0:00	0:00	0:00	0:03
7.3.6	Hommes	0:00	0:00	0:01	0:02
	Femmes	0:01	0:00	0:00	0:04
	Total	0:00	0:00	0:00	0:02
8	Hommes	0:00	0:00	0:00	0:01
	Femmes	0:00	0:00	0:00	0:03
	Total	3:35	4:24	4:43	27:02
8.1	Hommes	3:48	4:49	5:08	28:59
	Femmes	3:22	4:00	4:18	25:09
	Total	0:29	0:34	0:37	3:35
8.1.1	Hommes	0:32	0:40	0:43	4:04
	Femmes	0:26	0:28	0:31	3:08
	Total	0:20	0:23	0:26	2:31
8.1.1.01	Hommes	0:21	0:26	0:27	2:36
	Femmes	0:20	0:21	0:25	2:27
	Total	0:03	0:02	0:04	0:23
8.1.1.02	Hommes	0:00	0:00	0:00	0:01
	Femmes	0:07	0:04	0:07	0:45
	Total	0:01	0:00	0:01	0:05
8.1.1.03	Hommes	0:01	0:00	0:00	0:04
	Femmes	0:01	0:01	0:01	0:06
	Total	0:00	0:00	0:00	0:02
8.1.1.04	Hommes	0:01	0:00	0:00	0:03
	Femmes	0:00	0:00	0:00	0:01
	Total	0:00	0:00	0:00	0:00
	Hommes	0:00	0:00	0:00	0:00
	Femmes	0:00	0:00	0:00	0:00
	Total	0:00	0:00	0:00	0:00

Enquête emploi du temps 1999

Degré de participation			Durée moyenne pour les participants			Activités
Jour de semaine	Samedi	Dimanche	Jour de semaine	Samedi	Dimanche	
30,91	32,09	38,07	1:08	1:24	1:31	
35,08	38,79	41,14	1:09	1:25	1:36	
18,07	12,47	12,71	0:27	0:28	0:26	Téléphoner (amis, famille)
11,79	8,05	8,35	0:26	0:22	0:23	
24,15	16,86	16,84	0:28	0:30	0:28	
6,17	3,75	5,96	0:34	0:31	0:36	Ecrire (amis, famille)
5,28	2,86	5,63	0:34	0:34	0:35	
7,03	4,64	6,27	0:35	0:30	0:36	
46,12	53,00	54,12	0:46	1:10	1:02	Boire quelque chose ensemble (en dehors des repas)
42,75	51,59	51,67	0:51	1:19	1:07	
49,39	54,41	56,43	0:43	1:01	0:57	
8,30	8,73	7,86	1:04	1:22	1:39	Soins et aide aux tiers
7,71	7,99	7,19	1:00	1:27	1:23	
8,89	9,46	8,49	1:08	1:17	1:51	
0,12	0,13	0,46	0:27	0:42	1:41	S'occuper des adultes sans spécification
0,11	0,16	0,18	0:16	0:30	0:38	
0,14	0,10	0,72	0:34	1:00	1:55	
0,77	0,90	0,64	1:11	1:08	1:28	Donner des soins physiques aux personnes âgées ou malades
0,59	0,80	0,55	0:37	0:35	0:30	
0,94	1,01	0,72	1:31	1:33	2:11	
0,54	1,25	0,67	0:47	0:56	0:51	Donner des soins personnels (massage, coiffure)
0,35	0,95	0,38	0:46	0:48	0:42	
0,73	1,56	0,95	0:48	1:01	0:55	
6,11	5,84	5,58	1:01	1:33	1:43	Parler, informer, conseiller
6,10	5,65	5,41	1:03	1:43	1:30	
6,11	6,03	5,74	1:00	1:24	1:55	
0,51	0,27	0,34	1:34	0:53	2:01	Accompagner une personne chez le docteur, à l'hôpital ou à la maison de repos
0,56	0,06	0,45	0:51	4:20	2:16	
0,46	0,47	0,23	2:25	0:25	1:32	
0,73	0,46	0,40	0:38	0:35	0:52	Autres soins donnés aux adultes
0,32	0,53	0,21	0:38	0:27	0:30	
1,14	0,39	0,58	0:39	0:45	1:00	
96,10	95,73	96,96	3:44	4:36	4:51	Loisirs
96,56	96,09	97,92	3:57	5:00	5:15	
95,66	95,37	96,04	3:31	4:11	4:29	
26,93	29,84	30,64	1:47	1:54	2:00	<i>Hobby, jeux et sport</i>
27,64	32,10	32,61	1:56	2:05	2:12	
26,25	27,60	28,77	1:38	1:42	1:47	
20,05	22,29	23,22	1:42	1:45	1:50	Hobby et jeux
19,75	22,75	23,45	1:45	1:52	1:54	
20,35	21,83	23,00	1:39	1:38	1:47	
3,30	2,11	2,61	1:45	1:48	2:18	Travail à l'aiguille (tricot, crochet)
0,11	0,14	0,17	1:42	3:10	1:14	
6,38	4,07	4,92	1:45	1:46	2:20	
0,67	0,48	0,88	2:05	1:34	1:08	Peinture, dessin et graphisme
0,50	0,29	0,50	2:35	1:45	0:58	
0,84	0,68	1,23	1:49	1:29	1:12	
0,40	0,30	0,56	1:19	0:48	1:04	Film, photographie et vidéo
0,63	0,20	0,61	1:25	1:34	1:21	
0,18	0,40	0,52	0:59	0:25	0:45	
0,00	0,00	0,00	0:00	0:00	0:00	Sculpture
0,00	0,00	0,00	0:00	0:00	0:00	
0,00	0,00	0,00	0:00	0:00	0:00	

Enquête emploi du temps 1999

B.2 Emploi du temps des Belges (12-95 ans) selon la région et le sexe - suite

Région flamande

Activités	Sexe	Durée moyenne par habitant			
		Jour de semaine	Samedi	Dimanche	Semaine fictive
8.1.1.05 Céramique	Total	0:00	0:00	0:00	0:00
	Hommes	0:00	0:00	0:00	0:00
	Femmes	0:00	0:00	0:00	0:01
8.1.1.06 Autres arts plastiques	Total	0:00	0:00	0:00	0:02
	Hommes	0:00	0:00	0:00	0:00
	Femmes	0:00	0:01	0:00	0:03
8.1.1.07 Musique	Total	0:01	0:02	0:02	0:09
	Hommes	0:01	0:02	0:02	0:11
	Femmes	0:01	0:01	0:01	0:06
8.1.1.08 Théâtre	Total	0:00	0:00	0:00	0:00
	Hommes	0:00	0:00	0:00	0:00
	Femmes	0:00	0:00	0:00	0:00
8.1.1.09 Ballet ou danse	Total	0:00	0:00	0:00	0:02
	Hommes	0:00	0:00	0:00	0:00
	Femmes	0:00	0:00	0:00	0:03
8.1.1.10 Arts littéraires	Total	0:00	0:00	0:00	0:00
	Hommes	0:00	0:00	0:00	0:00
	Femmes	0:00	0:00	0:00	0:00
8.1.1.11 Autres arts du spectacle	Total	0:00	0:00	0:00	0:01
	Hommes	0:00	0:00	0:00	0:01
	Femmes	0:00	0:00	0:00	0:01
8.1.1.12 Collectionner	Total	0:00	0:00	0:00	0:01
	Hommes	0:00	0:00	0:00	0:02
	Femmes	0:00	0:00	0:00	0:00
8.1.1.13 Modélisme	Total	0:00	0:00	0:00	0:01
	Hommes	0:00	0:00	0:00	0:01
	Femmes	0:00	0:00	0:00	0:00
8.1.1.14 Recherche (généalogie, botanique)	Total	0:00	0:00	0:00	0:00
	Hommes	0:00	0:00	0:00	0:01
	Femmes	0:00	0:00	0:00	0:00
8.1.1.15 Autres hobby techniques	Total	0:01	0:01	0:01	0:05
	Hommes	0:01	0:01	0:01	0:07
	Femmes	0:00	0:01	0:01	0:04
8.1.1.16 Jeux non spécifiés	Total	0:01	0:01	0:01	0:07
	Hommes	0:01	0:01	0:01	0:07
	Femmes	0:01	0:02	0:02	0:07
8.1.1.17 Poupée	Total	0:00	0:00	0:00	0:00
	Hommes	0:00	0:00	0:00	0:00
	Femmes	0:00	0:00	0:00	0:00
8.1.1.18 Jouets	Total	0:00	0:00	0:00	0:00
	Hommes	0:00	0:00	0:00	0:00
	Femmes	0:00	0:00	0:00	0:00
8.1.1.19 Miniatures (voitures, personnages)	Total	0:00	0:00	0:00	0:00
	Hommes	0:00	0:00	0:00	0:00
	Femmes	0:00	0:00	0:00	0:00
8.1.1.20 Jeux de société pour enfants	Total	0:00	0:01	0:00	0:04
	Hommes	0:00	0:01	0:00	0:03
	Femmes	0:01	0:01	0:00	0:05
8.1.1.21 Autres jeux pour enfants	Total	0:01	0:01	0:01	0:05
	Hommes	0:01	0:01	0:01	0:05
	Femmes	0:01	0:01	0:01	0:05
8.1.1.22 Jouer avec des animaux domestiques	Total	0:00	0:00	0:00	0:01
	Hommes	0:00	0:00	0:00	0:01

Enquête emploi du temps 1999

Degré de participation			Durée moyenne pour les participants			Activités
Jour de semaine	Samedi	Dimanche	Jour de semaine	Samedi	Dimanche	
0,05	0,03	0,00	1:49	3:00	0:00	Céramique
0,00	0,00	0,00	0:00	0:00	0:00	
0,10	0,06	0,00	1:49	3:00	0:00	
0,14	0,27	0,07	2:52	1:51	1:13	Autres arts plastiques
0,00	0,03	0,04	0:00	0:20	1:00	
0,28	0,51	0,09	2:52	1:57	1:19	
1,46	2,08	1,75	1:11	1:21	1:35	Musique
1,82	2,71	1,86	1:15	1:30	1:43	
1,11	1,45	1,65	1:05	1:05	1:27	
0,01	0,12	0,00	1:50	1:51	0:00	Théâtre
0,01	0,18	0,00	1:20	1:48	0:00	
0,02	0,05	0,00	2:10	2:00	0:00	
0,27	0,19	0,35	1:39	1:17	1:18	Ballet ou danse
0,15	0,12	0,12	0:35	1:30	0:52	
0,38	0,26	0,56	2:03	1:10	1:24	
0,03	0,05	0,00	2:20	1:00	0:00	Arts littéraires
0,00	0,09	0,00	0:00	1:00	0:00	
0,06	0,00	0,00	2:20	0:00	0:00	
0,22	0,27	0,11	1:38	1:24	1:35	Autres arts du spectacle
0,20	0,21	0,03	1:49	1:19	4:00	
0,23	0,33	0,18	1:28	1:26	1:10	
0,14	0,06	0,21	2:00	2:33	1:21	Collectionner
0,24	0,11	0,23	2:02	2:33	2:15	
0,04	0,00	0,19	1:48	0:00	0:21	
0,03	0,00	0,21	5:05	0:00	1:09	Modélisme
0,07	0,00	0,25	5:05	0:00	1:08	
0,00	0,00	0,17	0:00	0:00	1:10	
0,06	0,00	0,04	1:34	0:00	2:37	Recherche (généalogie, botanique)
0,13	0,00	0,08	1:34	0:00	2:37	
0,00	0,00	0,00	0:00	0:00	0:00	
1,09	1,12	0,99	1:05	1:09	1:28	Autres hobby techniques
1,02	1,40	0,96	1:31	1:15	1:35	
1,15	0,85	1,02	0:43	1:00	1:22	
0,97	1,06	1,27	1:24	1:49	1:57	Jeux non spécifiés
1,11	1,03	0,94	1:28	1:07	2:18	
0,85	1,08	1,58	1:20	2:28	1:45	
0,02	0,00	0,00	1:00	0:00	0:00	Poupée
0,00	0,00	0,00	0:00	0:00	0:00	
0,03	0,00	0,00	1:00	0:00	0:00	
0,05	0,16	0,00	0:48	0:45	0:00	Jouets
0,00	0,00	0,00	0:00	0:00	0:00	
0,10	0,32	0,00	0:48	0:45	0:00	
0,00	0,00	0,00	0:00	0:00	0:00	Miniatures (voitures, personnages)
0,00	0,00	0,00	0:00	0:00	0:00	
0,00	0,00	0,00	0:00	0:00	0:00	
0,52	1,19	0,34	1:34	1:34	1:18	Jeux de société pour enfants
0,32	0,92	0,39	1:11	2:00	1:42	
0,72	1,46	0,29	1:44	1:18	0:48	
0,49	0,68	0,70	2:15	1:47	2:15	Autres jeux pour enfants
0,50	0,87	1,07	2:09	1:39	1:57	
0,48	0,48	0,35	2:20	2:01	3:06	
0,43	0,29	0,45	0:27	0:36	0:25	Jouer avec des animaux domestiques
0,24	0,21	0,34	0:37	0:17	0:24	

Enquête emploi du temps 1999

B.2 Emploi du temps des Belges (12-95 ans) selon la région et le sexe - suite

Région flamande

Activités	Sexe	Durée moyenne par habitant			
		Jour de semaine	Samedi	Dimanche	Semaine fictive
8.1.1.23 Jeux de cartes en société	Femmes	0:00	0:00	0:00	0:01
	Total	0:01	0:02	0:02	0:10
8.1.1.24 Echecs	Femmes	0:01	0:01	0:02	0:08
	Total	0:00	0:00	0:00	0:00
8.1.1.25 Autres jeux pour adultes	Femmes	0:00	0:00	0:00	0:00
	Total	0:00	0:01	0:01	0:04
8.1.1.26 Jeux sur ordinateur ou vidéo	Femmes	0:00	0:01	0:01	0:04
	Total	0:05	0:05	0:07	0:38
8.1.1.27 Mots croisés	Femmes	0:03	0:02	0:03	0:18
	Total	0:01	0:01	0:01	0:09
8.1.1.28 Jeux solitaires puzzle	Femmes	0:01	0:02	0:01	0:10
	Total	0:00	0:00	0:00	0:02
8.1.1.29 Jeux de cartes solitaires	Femmes	0:00	0:01	0:00	0:02
	Total	0:02	0:03	0:02	0:14
8.1.1.30 Autres jeux ou loisirs solitaires	Femmes	0:02	0:02	0:02	0:12
	Total	0:01	0:01	0:01	0:05
8.1.1.31 Jeux solitaires non spécifiés	Femmes	0:01	0:01	0:01	0:04
	Total	0:00	0:00	0:00	0:01
8.1.1.32 Jeux de hasard (lotto, pronostics, tiercé, tombola)	Femmes	0:00	0:00	0:00	0:01
	Total	0:00	0:00	0:00	0:00
8.1.2 Sport	Femmes	0:00	0:00	0:00	0:00
	Total	0:08	0:11	0:11	1:04
8.1.2.01 Activités sportives non spécifiées	Femmes	0:11	0:15	0:16	1:27
	Total	0:00	0:00	0:01	0:02
8.1.2.02 Jogging ou courir	Femmes	0:00	0:00	0:02	0:04
	Total	0:00	0:00	0:01	0:04
8.1.2.03 Cyclisme	Femmes	0:00	0:00	0:00	0:01
	Total	0:01	0:02	0:02	0:08
8.1.2.04 Sports d'hiver	Femmes	0:02	0:02	0:04	0:14
	Total	0:00	0:00	0:00	0:02
8.1.2.05 Patinage à roulettes (skating)	Femmes	0:00	0:01	0:01	0:03
	Total	0:00	0:00	0:00	0:02
8.1.2.06 Sports de balle non spécifiés	Femmes	0:01	0:00	0:00	0:03
	Total	0:00	0:00	0:00	0:00
8.1.2.07 Football	Femmes	0:00	0:00	0:00	0:01
	Total	0:01	0:02	0:02	0:10

Enquête emploi du temps 1999

Degré de participation			Durée moyenne pour les participants			Activités
Jour de semaine	Samedi	Dimanche	Jour de semaine	Samedi	Dimanche	
0,61	0,38	0,54	0:23	0:46	0:25	
1,12	1,34	2,07	1:39	2:26	1:50	Jeux de cartes en société
1,28	1,87	2,35	1:51	2:30	1:31	
0,97	0,81	1,81	1:24	2:16	2:13	
0,09	0,19	0,03	1:09	1:09	1:30	Echecs
0,15	0,38	0,05	1:09	1:09	1:30	
0,04	0,00	0,00	1:10	0:00	0:00	
0,33	1,00	1,13	1:44	1:36	1:52	Autres jeux pour adultes
0,31	1,01	1,02	1:31	1:38	2:04	
0,35	0,99	1,23	1:56	1:34	1:42	
5,84	5,47	7,56	1:28	1:29	1:35	Jeux sur ordinateur ou vidéo
8,02	7,37	11,23	1:38	1:39	1:42	
3,74	3,58	4,09	1:08	1:10	1:15	
2,85	2,70	1,63	0:50	0:52	1:01	Mots croisés
2,63	2,11	1,33	0:52	0:46	1:13	
3,06	3,28	1,92	0:48	0:55	0:52	
0,27	0,51	0,44	1:06	1:13	1:06	Jeux solitaires puzzle
0,18	0,12	0,14	1:56	0:58	2:49	
0,35	0,91	0,73	0:39	1:15	0:48	
1,52	2,37	2,01	2:00	1:52	1:41	Jeux de cartes solitaires
1,41	2,44	1,65	2:30	2:20	2:01	
1,63	2,29	2,34	1:34	1:22	1:28	
0,99	1,39	1,01	1:09	1:33	1:12	Autres jeux ou loisirs solitaires
1,21	1,71	1,38	1:11	1:55	1:01	
0,78	1,06	0,66	1:06	0:59	1:33	
0,06	0,37	0,23	0:44	1:13	0:57	Jeux solitaires non spécifiés
0,06	0,44	0,28	0:50	0:31	0:54	
0,06	0,30	0,18	0:39	2:13	1:02	
0,01	0,00	0,00	0:10	0:00	0:00	Jeux de hasard (lotto, pronostics, tiercé, tombola)
0,00	0,00	0,00	0:00	0:00	0:00	
0,02	0,00	0,00	0:10	0:00	0:00	
9,56	10,73	10,53	1:27	1:40	1:46	Sport
11,60	13,76	14,09	1:37	1:46	1:57	
7,58	7,72	7,16	1:14	1:30	1:25	
0,22	0,32	0,60	2:02	1:34	2:24	Activités sportives non spécifiées
0,27	0,49	0,95	2:45	1:27	2:43	
0,16	0,15	0,27	0:51	1:58	1:23	
0,80	0,88	1,27	0:55	0:49	1:13	Jogging ou courir
1,23	1,43	2,16	0:57	0:54	1:18	
0,39	0,34	0,43	0:49	0:29	0:49	
1,16	1,48	1,94	1:22	1:42	1:48	Cyclisme
1,68	1,94	3,14	1:32	1:46	2:01	
0,65	1,02	0,81	0:57	1:35	1:02	
0,07	0,09	0,32	6:00	3:23	1:38	Sports d'hiver
0,12	0,13	0,23	5:48	2:30	2:07	
0,01	0,06	0,41	7:40	5:09	1:23	
0,40	0,32	0,17	1:40	1:45	0:43	Patinage à roulettes (skating)
0,53	0,46	0,17	1:50	1:48	0:26	
0,27	0,19	0,17	1:21	1:37	1:00	
0,09	0,00	0,10	1:24	0:00	1:13	Sports de balle non spécifiés
0,16	0,00	0,21	1:36	0:00	1:13	
0,02	0,00	0,00	0:10	0:00	0:00	
1,37	2,20	1,74	1:25	1:48	1:50	Football

Enquête emploi du temps 1999

B.2 Emploi du temps des Belges (12-95 ans) selon la région et le sexe - suite

Région flamande

Activités	Sexe	Durée moyenne par habitant			
		Jour de semaine	Samedi	Dimanche	Semaine fictive
8.1.2.08 Tennis	Hommes	0:02	0:04	0:03	0:19
	Femmes	0:00	0:00	0:01	0:02
	Total	0:00	0:01	0:00	0:03
8.1.2.09 Squash	Hommes	0:00	0:01	0:00	0:03
	Femmes	0:00	0:00	0:00	0:03
	Total	0:00	0:00	0:00	0:01
8.1.2.10 Badminton	Hommes	0:00	0:00	0:00	0:01
	Femmes	0:00	0:00	0:00	0:00
	Total	0:00	0:00	0:00	0:01
8.1.2.11 Tennis de table	Hommes	0:00	0:00	0:00	0:01
	Femmes	0:00	0:00	0:00	0:01
	Total	0:00	0:00	0:00	0:01
8.1.2.12 Basket-ball et volley-ball	Hommes	0:00	0:00	0:00	0:01
	Femmes	0:00	0:00	0:00	0:01
	Total	0:01	0:01	0:01	0:07
8.1.2.13 Autres jeux de ballon	Hommes	0:01	0:01	0:01	0:08
	Femmes	0:01	0:01	0:00	0:06
	Total	0:01	0:01	0:00	0:04
8.1.2.14 Gymnastique, aérobic et fitness	Hommes	0:01	0:01	0:01	0:04
	Femmes	0:01	0:00	0:00	0:03
	Total	0:01	0:01	0:01	0:08
8.1.2.15 Sports nautiques	Hommes	0:01	0:01	0:01	0:05
	Femmes	0:02	0:01	0:01	0:10
	Total	0:00	0:00	0:00	0:02
8.1.2.16 Equitation	Hommes	0:00	0:00	0:00	0:03
	Femmes	0:00	0:01	0:00	0:02
	Total	0:00	0:00	0:00	0:02
8.1.2.17 Haltérophilie et body-building	Hommes	0:00	0:00	0:00	0:02
	Femmes	0:00	0:00	0:00	0:02
	Total	0:00	0:00	0:00	0:00
8.1.2.18 Athlétisme (sauf courir)	Hommes	0:00	0:00	0:00	0:00
	Femmes	0:00	0:00	0:00	0:00
	Total	0:00	0:00	0:00	0:00
8.1.2.19 Autres sports	Hommes	0:00	0:00	0:00	0:01
	Femmes	0:00	0:00	0:00	0:00
	Total	0:01	0:01	0:01	0:05
8.1.2.20 Activités liées aux sports	Hommes	0:01	0:01	0:01	0:06
	Femmes	0:00	0:01	0:01	0:03
	Total	0:00	0:00	0:01	0:01
8.2 Récréation	Hommes	0:00	0:00	0:01	0:02
	Femmes	0:00	0:00	0:01	0:01
	Total	0:11	0:20	0:29	1:43
8.2.01 Excursion et circuit touristique	Hommes	0:11	0:21	0:30	1:48
	Femmes	0:10	0:19	0:29	1:37
	Total	0:01	0:01	0:03	0:07
8.2.02 Parc d'attraction	Hommes	0:01	0:01	0:02	0:06
	Femmes	0:01	0:01	0:04	0:09
	Total	0:00	0:00	0:02	0:04
8.2.03 Zoo	Hommes	0:00	0:00	0:00	0:03
	Femmes	0:00	0:00	0:03	0:05
	Total	0:00	0:00	0:00	0:01
	Hommes	0:00	0:00	0:00	0:01
	Femmes	0:00	0:00	0:00	0:00

Enquête emploi du temps 1999

Degré de participation			Durée moyenne pour les participants			Activités
Jour de semaine	Samedi	Dimanche	Jour de semaine	Samedi	Dimanche	
2,60	4,09	2,94	1:27	1:48	1:45	
0,18	0,32	0,61	0:52	1:50	2:11	
0,40	0,66	0,20	1:48	1:40	1:09	Tennis
0,28	0,74	0,41	2:26	1:52	1:09	
0,52	0,58	0,00	1:28	1:26	0:00	
0,14	0,15	0,03	1:07	1:30	2:00	Squash
0,28	0,12	0,07	1:07	2:00	2:00	
0,00	0,18	0,00	0:00	1:12	0:00	
0,09	0,22	0,26	1:44	1:12	1:52	Badminton
0,12	0,23	0,21	1:38	1:35	2:13	
0,06	0,21	0,31	1:56	0:47	1:40	
0,24	0,30	0,11	0:47	1:14	1:35	Tennis de table
0,23	0,35	0,22	0:37	1:10	1:35	
0,25	0,24	0,00	0:55	1:21	0:00	
0,92	0,93	0,53	1:43	2:12	2:50	Basket-ball et volley-ball
1,06	0,71	0,78	1:45	2:40	3:07	
0,78	1,15	0,29	1:41	1:54	2:05	
0,56	0,42	0,42	1:38	2:16	1:57	Autres jeux de ballon
0,56	0,73	0,57	1:38	2:27	1:50	
0,55	0,11	0,28	1:38	1:00	2:10	
2,62	1,85	1,64	0:48	0:41	0:43	Gymnastique, aérobic et fitness
1,74	1,62	1,23	0:49	0:32	0:54	
3,47	2,08	2,02	0:48	0:49	0:36	
0,20	0,13	0,09	3:00	6:18	1:59	Sports nautiques
0,28	0,12	0,05	2:51	6:40	3:20	
0,11	0,14	0,13	3:21	6:00	1:30	
0,23	0,29	0,13	2:03	1:40	2:10	Equitation
0,17	0,18	0,00	2:32	2:13	0:00	
0,29	0,40	0,25	1:46	1:25	2:10	
0,07	0,03	0,06	1:11	0:40	2:17	Haltérophilie et body-building
0,08	0,00	0,00	1:00	0:00	0:00	
0,06	0,06	0,11	1:27	0:40	2:17	
0,05	0,00	0,04	1:26	0:00	1:30	Athlétisme (sauf courir)
0,10	0,00	0,08	1:26	0:00	1:30	
0,00	0,00	0,00	0:00	0:00	0:00	
0,72	1,08	1,22	1:12	1:27	1:38	Autres sports
0,94	1,37	1,81	1:17	1:22	1:21	
0,51	0,80	0,66	1:03	1:35	2:22	
0,18	0,17	0,52	1:00	1:06	1:55	Activités liées aux sports
0,37	0,29	0,48	1:00	1:15	2:04	
0,00	0,06	0,56	0:00	0:20	1:48	
14,86	20,60	28,33	1:12	1:37	1:43	Récréation
15,78	20,08	29,24	1:13	1:46	1:41	
13,96	21,13	27,47	1:11	1:28	1:45	
0,68	0,76	2,08	1:38	2:31	2:20	Excursion et circuit touristique
0,66	0,65	1,97	1:22	2:39	1:52	
0,69	0,88	2,18	1:52	2:25	2:45	
0,25	0,08	0,60	2:52	1:12	4:44	Parc d'attraction
0,22	0,05	0,19	3:36	2:00	4:19	
0,27	0,11	0,99	2:18	0:50	4:48	
0,04	0,13	0,09	1:24	2:59	2:24	Zoo
0,06	0,05	0,14	1:32	1:50	2:50	
0,02	0,20	0,04	1:00	3:17	1:00	

Enquête emploi du temps 1999

B.2 Emploi du temps des Belges (12-95 ans) selon la région et le sexe - suite

Région flamande

Activités	Sexe	Durée moyenne par habitant			
		Jour de semaine	Samedi	Dimanche	Semaine fictive
8.2.04 Kermesse ou foire	Total	0:00	0:01	0:01	0:04
	Hommes	0:00	0:01	0:01	0:04
	Femmes	0:00	0:01	0:01	0:04
8.2.05 Promenades avec le chien	Total	0:02	0:02	0:02	0:14
	Hommes	0:02	0:02	0:03	0:15
	Femmes	0:02	0:02	0:02	0:12
8.2.06 Promenades	Total	0:05	0:13	0:18	0:59
	Hommes	0:06	0:14	0:19	1:02
	Femmes	0:05	0:12	0:18	0:56
8.2.07 Golf	Total	0:00	0:00	0:00	0:01
	Hommes	0:00	0:00	0:01	0:01
	Femmes	0:00	0:00	0:00	0:01
8.2.08 Natation	Total	0:01	0:01	0:01	0:07
	Hommes	0:01	0:01	0:02	0:07
	Femmes	0:01	0:02	0:01	0:08
8.2.09 Pêche ou chasse	Total	0:01	0:01	0:01	0:06
	Hommes	0:02	0:01	0:02	0:10
	Femmes	0:00	0:00	0:01	0:01
8.2.10 Cueillette de fruits ou de champignons	Total	0:00	0:00	0:00	0:00
	Hommes	0:00	0:00	0:00	0:00
	Femmes	0:00	0:00	0:00	0:00
8.3 <i>Sorties, spectacles et activités culturelles</i>	Total	0:08	0:29	0:17	1:26
	Hommes	0:10	0:35	0:22	1:49
	Femmes	0:06	0:23	0:13	1:03
8.3.1 Sorties	Total	0:03	0:11	0:03	0:27
	Hommes	0:04	0:15	0:03	0:40
	Femmes	0:01	0:08	0:02	0:16
8.3.1.1 Bal, dancing ou discothèque	Total	0:02	0:10	0:02	0:21
	Hommes	0:02	0:13	0:03	0:27
	Femmes	0:01	0:07	0:02	0:15
8.3.1.2 Bowling	Total	0:00	0:00	0:00	0:01
	Hommes	0:00	0:00	0:00	0:03
	Femmes	0:00	0:00	0:00	0:00
8.3.1.3 Billard	Total	0:01	0:01	0:00	0:05
	Hommes	0:01	0:02	0:01	0:10
	Femmes	0:00	0:00	0:00	0:00
8.3.1.4 Luna parc (salle de jeux électroniques)	Total	0:00	0:00	0:00	0:00
	Hommes	0:00	0:00	0:00	0:00
	Femmes	0:00	0:00	0:00	0:00
8.3.2 Spectacles et activités culturelles	Total	0:05	0:18	0:14	0:58
	Hommes	0:06	0:20	0:19	1:09
	Femmes	0:04	0:15	0:10	0:48
8.3.2.1 Spectacles et activités culturelles non spécifiés	Total	0:00	0:01	0:00	0:03
	Hommes	0:00	0:01	0:01	0:03
	Femmes	0:00	0:01	0:00	0:02
8.3.2.2 Cinéma	Total	0:01	0:03	0:01	0:08
	Hommes	0:01	0:02	0:02	0:09
	Femmes	0:01	0:03	0:01	0:07
8.3.2.3 Théâtre ou concert	Total	0:01	0:03	0:01	0:10
	Hommes	0:01	0:03	0:01	0:08
	Femmes	0:02	0:03	0:01	0:12
8.3.2.4 Exposition ou musée	Total	0:00	0:01	0:02	0:06
	Hommes	0:01	0:01	0:02	0:07

Enquête emploi du temps 1999

Degré de participation			Durée moyenne pour les participants			Activités
Jour de semaine	Samedi	Dimanche	Jour de semaine	Samedi	Dimanche	
0,39	0,80	1,04	1:35	2:31	1:38	Kermesse ou foire
0,41	0,51	1,03	1:30	3:25	1:46	
0,37	1,08	1,05	1:40	2:06	1:30	
3,79	4,25	3,63	0:49	0:48	1:02	Promenades avec le chien
4,12	3,82	4,65	0:48	0:58	1:02	
3,47	4,68	2,66	0:50	0:40	1:02	
9,19	14,34	21,36	1:00	1:31	1:26	Promenades
10,02	14,34	21,83	0:57	1:41	1:25	
8,39	14,34	20,91	1:03	1:21	1:28	
0,04	0,03	0,23	2:05	7:30	2:35	Golf
0,00	0,00	0,31	0:00	0:00	3:05	
0,09	0,06	0,16	2:05	7:30	1:40	
1,38	1,43	1,77	1:12	1:26	1:07	Natation
1,24	1,26	2,51	1:03	1:12	1:14	
1,51	1,60	1,08	1:19	1:36	0:49	
0,17	0,19	0,49	7:24	5:22	4:08	Pêche ou chasse
0,34	0,34	0,69	7:24	5:31	3:47	
0,00	0,05	0,31	0:00	4:20	4:55	
0,19	0,37	0,08	0:26	0:56	0:18	Cueillette de fruits ou de champignons
0,12	0,46	0,10	0:30	1:02	0:10	
0,26	0,29	0,06	0:24	0:48	0:30	
5,51	16,45	13,06	2:23	2:57	2:12	<i>Sorties, spectacles et activités culturelles</i>
6,77	18,91	16,71	2:32	3:07	2:11	
4,29	14,01	9,61	2:10	2:43	2:13	
1,64	5,03	2,20	2:40	3:47	2:10	Sorties
2,65	6,30	2,81	2:37	4:04	1:59	
0,67	3,76	1,62	2:49	3:19	2:28	
0,84	4,17	1,67	3:16	4:04	2:25	Bal, dancing ou discothèque
1,08	4,74	1,85	3:27	4:37	2:16	
0,62	3,60	1,49	2:57	3:22	2:35	
0,20	0,12	0,03	2:01	0:56	1:30	Bowling
0,41	0,09	0,00	2:01	0:50	0:00	
0,00	0,14	0,06	0:00	1:00	1:30	
0,60	0,88	0,35	2:02	2:12	1:29	Billard
1,16	1,59	0,66	2:04	2:17	1:32	
0,05	0,17	0,06	1:10	1:27	1:00	
0,00	0,00	0,14	0:00	0:00	1:15	Luna parc (salle de jeux électroniques)
0,00	0,00	0,30	0:00	0:00	1:15	
0,00	0,00	0,00	0:00	0:00	0:00	
4,01	12,27	10,93	2:11	2:24	2:11	Spectacles et activités culturelles
4,29	13,83	14,04	2:22	2:25	2:12	
3,74	10,71	7,99	1:59	2:23	2:10	
0,24	0,67	0,33	1:43	2:47	1:34	Spectacles et activités culturelles non spécifiés
0,32	0,59	0,57	1:34	2:33	1:33	
0,15	0,74	0,11	2:02	2:57	1:40	
0,52	2,04	0,85	2:30	2:21	2:14	Cinéma
0,57	1,66	1,27	2:39	2:20	2:15	
0,47	2,42	0,45	2:19	2:22	2:09	
0,69	1,51	0,51	2:57	3:17	3:12	Théâtre ou concert
0,51	1,26	0,63	2:45	3:27	3:34	
0,86	1,75	0,40	3:03	3:09	2:39	
0,30	0,85	1,97	2:28	2:38	1:40	Exposition ou musée
0,50	0,77	2,10	2:36	3:14	1:37	

Enquête emploi du temps 1999

B.2 Emploi du temps des Belges (12-95 ans) selon la région et le sexe - suite

Région flamande

Activités	Sexe	Durée moyenne par habitant			
		Jour de semaine	Samedi	Dimanche	Semaine fictive
8.3.2.5 Spectateur aux manifestations sportives	Femmes	0:00	0:01	0:02	0:04
	Total	0:00	0:00	0:01	0:01
8.3.2.5.1 Football	Femmes	0:00	0:00	0:01	0:01
	Total	0:01	0:04	0:04	0:10
8.3.2.5.2 Basket-ball	Femmes	0:00	0:02	0:02	0:05
	Total	0:00	0:00	0:00	0:00
8.3.2.5.3 Volley-ball	Femmes	0:00	0:00	0:00	0:00
	Total	0:00	0:00	0:00	0:02
8.3.2.5.4 Courses de motos ou d'automobiles	Femmes	0:00	0:00	0:00	0:01
	Total	0:00	0:00	0:00	0:01
8.3.2.5.5 Athlétisme	Femmes	0:00	0:00	0:00	0:00
	Total	0:00	0:00	0:00	0:00
8.3.2.5.6 Natation	Femmes	0:00	0:00	0:00	0:00
	Total	0:00	0:00	0:00	0:01
8.3.2.5.7 Cyclisme	Femmes	0:00	0:00	0:00	0:01
	Total	0:00	0:00	0:00	0:01
8.3.2.5.8 Spectateur d'autres sports	Femmes	0:00	0:01	0:00	0:02
	Total	0:00	0:02	0:01	0:04
8.3.2.6 Cirque	Femmes	0:00	0:01	0:01	0:03
	Total	0:00	0:00	0:00	0:00
8.3.2.7 Autres activités de loisir et de culture	Femmes	0:00	0:00	0:00	0:00
	Total	0:01	0:02	0:03	0:12
8.4 Médias	Femmes	0:01	0:01	0:03	0:10
	Total	2:48	3:01	3:19	20:19
8.4.1 Télévision et vidéo	Femmes	2:55	3:12	3:34	21:19
	Total	2:09	2:22	2:37	15:43
8.4.1.1 Regarder la télévision	Femmes	2:10	2:28	2:49	16:09
	Total	2:07	2:19	2:33	15:25
8.4.1.2 Regarder un film vidéo	Femmes	2:07	2:17	2:27	15:17
	Total	2:07	2:19	2:33	15:25
8.4.2 Musique	Femmes	2:08	2:25	2:44	15:48
	Total	0:02	0:03	0:04	0:17
8.4.2.1 Ecouter la radio	Femmes	2:05	2:14	2:23	15:03
	Total	0:02	0:03	0:04	0:17
8.4.2.2 Ecouter de la musique (cassette, CD, disque)	Femmes	0:02	0:03	0:03	0:14
	Total	0:05	0:05	0:08	0:40
8.4.2.1 Ecouter la radio	Femmes	0:06	0:06	0:09	0:47
	Total	0:04	0:04	0:05	0:27
8.4.2.2 Ecouter de la musique (cassette, CD, disque)	Femmes	0:04	0:04	0:06	0:31
	Total	0:03	0:03	0:04	0:24
8.4.2.2 Ecouter de la musique (cassette, CD, disque)	Femmes	0:03	0:03	0:04	0:24
	Total	0:02	0:01	0:02	0:12

Enquête emploi du temps 1999

Degré de participation			Durée moyenne pour les participants			Activités
Jour de semaine	Samedi	Dimanche	Jour de semaine	Samedi	Dimanche	
0,10	0,92	1,86	1:50	2:08	1:44	Spectateur aux manifestations sportives
0,00	0,14	0,38	0:00	2:02	3:20	
0,00	0,15	0,53	0:00	3:01	2:31	
0,00	0,13	0,24	0:00	0:50	5:05	Football
0,66	3,75	2,97	1:22	1:39	1:59	
0,68	5,16	4,45	1:51	1:46	2:08	
0,64	2,36	1,57	0:52	1:25	1:37	Basket-ball
0,03	0,21	0,02	1:10	2:33	1:30	
0,00	0,25	0,00	0:00	2:40	0:00	
0,05	0,16	0,05	1:10	2:21	1:30	Volley-ball
0,24	0,35	0,37	1:05	1:35	2:08	
0,33	0,23	0,54	1:03	2:00	2:25	
0,15	0,47	0,21	1:10	1:24	1:27	Courses de motos ou d'automobiles
0,02	0,18	0,01	2:20	3:13	0:30	
0,05	0,25	0,02	2:20	3:35	0:30	
0,00	0,10	0,00	0:00	2:20	0:00	Athlétisme
0,00	0,00	0,00	0:00	0:00	0:00	
0,00	0,00	0,00	0:00	0:00	0:00	
0,00	0,00	0,00	0:00	0:00	0:00	Natation
0,18	0,16	0,36	1:00	1:56	1:55	
0,09	0,14	0,44	2:06	1:20	1:50	
0,27	0,19	0,29	0:38	2:22	2:02	Cyclisme
0,06	0,22	0,23	2:40	3:05	1:08	
0,12	0,44	0,27	2:40	3:05	1:14	
0,00	0,00	0,19	0:00	0:00	1:00	Spectateur d'autres sports
0,32	1,37	0,65	1:33	2:05	3:02	
0,39	1,40	0,64	2:01	2:28	2:35	
0,26	1,34	0,66	0:53	1:42	3:28	Cirque
0,00	0,02	0,00	0:00	2:40	0:00	
0,00	0,00	0,00	0:00	0:00	0:00	
0,00	0,03	0,00	0:00	2:40	0:00	Autres activités de loisir et de culture
0,92	1,65	2,85	2:24	2:08	1:59	
1,07	2,02	3,17	2:18	2:16	2:06	
0,78	1,28	2,56	2:34	1:56	1:50	<i>Médias</i>
93,50	90,87	92,12	2:59	3:19	3:36	
93,83	91,81	93,96	3:06	3:29	3:47	
93,19	89,93	90,38	2:53	3:09	3:26	Télévision et vidéo
85,62	83,43	86,26	2:30	2:51	3:03	
85,53	84,67	87,83	2:32	2:55	3:12	
85,71	82,20	84,77	2:28	2:46	2:53	Regarder la télévision
85,24	82,47	85,60	2:28	2:49	2:59	
85,10	83,56	87,22	2:30	2:54	3:08	
85,38	81,38	84,07	2:27	2:44	2:51	Regarder un film vidéo
2,40	3,36	3,86	1:23	1:35	1:44	
2,37	3,29	4,42	1:45	1:41	1:51	
2,42	3,43	3,34	1:03	1:28	1:35	Musique
12,09	10,65	13,01	0:44	0:49	0:59	
13,91	10,89	14,55	0:46	0:55	1:04	
10,33	10,40	11,55	0:41	0:43	0:53	Ecouter la radio
9,40	7,66	9,81	0:39	0:49	0:53	
10,32	7,67	10,71	0:39	0:58	0:58	
8,51	7,64	8,95	0:40	0:39	0:48	Ecouter de la musique (cassette, CD, disque)
3,21	3,18	3,97	0:51	0:47	1:01	

Enquête emploi du temps 1999

B.2 Emploi du temps des Belges (12-95 ans) selon la région et le sexe - suite et fin

Région flamande

Activités	Sexe	Durée moyenne par habitant			
		Jour de semaine	Samedi	Dimanche	Semaine fictive
	Hommes	0:02	0:02	0:03	0:17
	Femmes	0:01	0:01	0:02	0:08
8.4.3	Presse écrite	Total	0:30	0:29	3:28
	Hommes	0:32	0:33	0:28	3:39
	Femmes	0:28	0:27	0:30	3:17
8.4.3.0	Lire la presse écrite	Total	0:30	0:29	3:28
	Hommes	0:32	0:33	0:28	3:39
	Femmes	0:28	0:27	0:30	3:17
8.4.4	Nouveaux médias	Total	0:04	0:03	0:29
	Hommes	0:06	0:05	0:08	0:43
	Femmes	0:02	0:02	0:03	0:15
8.4.4.1	L'ordinateur comme hobby (jeux non compris)	Total	0:03	0:03	0:23
	Hommes	0:05	0:04	0:06	0:35
	Femmes	0:02	0:02	0:02	0:12
8.4.4.2	L'ordinateur pour communiquer (internet, e-mail)	Total	0:01	0:01	0:06
	Hommes	0:01	0:01	0:02	0:09
	Femmes	0:00	0:00	0:01	0:03
9	Déplacements	Total	1:27	1:32	10:08
	Hommes	1:36	1:34	1:27	11:03
	Femmes	1:19	1:30	1:13	9:16
9.1	<i>Déplacements pour des enfants</i>	Total	0:01	0:00	0:06
	Hommes	0:01	0:00	0:01	0:04
	Femmes	0:02	0:00	0:01	0:08
9.1.1	Activités sportives et culturelles	Total	0:00	0:00	0:01
	Hommes	0:00	0:00	0:00	0:01
	Femmes	0:00	0:00	0:00	0:00
9.1.2	École ou crèche	Total	0:01	0:00	0:04
	Hommes	0:00	0:00	0:00	0:02
	Femmes	0:01	0:00	0:00	0:06
9.1.3	Autres déplacements pour des enfants	Total	0:00	0:00	0:02
	Hommes	0:00	0:00	0:00	0:01
	Femmes	0:00	0:00	0:00	0:02
9.2	<i>Autres déplacements</i>	Total	1:26	1:32	10:02
	Hommes	1:36	1:34	1:27	10:59
	Femmes	1:17	1:29	1:13	9:07
9.2.0	Autres déplacements	Total	1:26	1:32	10:02
	Hommes	1:36	1:34	1:27	10:59
	Femmes	1:17	1:29	1:13	9:07

Enquête emploi du temps 1999

Degré de participation			Durée moyenne pour les participants			Activités
Jour de semaine	Samedi	Dimanche	Jour de semaine	Samedi	Dimanche	
4,24	3,46	4,60	0:58	0:44	1:07	
2,22	2,92	3,37	0:39	0:50	0:53	
50,47	44,22	37,48	0:59	1:08	1:18	Presse écrite
50,40	45,34	38,42	1:03	1:12	1:13	
50,53	43,10	36,59	0:55	1:03	1:23	
50,47	44,22	37,48	0:59	1:08	1:18	Lire la presse écrite
50,40	45,34	38,42	1:03	1:12	1:13	
50,53	43,10	36,59	0:55	1:03	1:23	
5,13	4,21	5,62	1:19	1:20	1:31	Nouveaux médias
7,24	6,22	8,15	1:25	1:19	1:32	
3,10	2,21	3,23	1:07	1:22	1:26	
3,90	3,40	4,21	1:24	1:22	1:33	L'ordinateur comme hobby (jeux non compris)
5,39	4,81	6,11	1:31	1:26	1:38	
2,47	2,01	2,41	1:09	1:15	1:22	
1,34	0,90	1,58	1:00	1:00	1:14	L'ordinateur pour communiquer (internet, e-mail)
2,08	1,45	2,17	1:01	0:54	1:10	
0,63	0,36	1,02	0:57	1:25	1:21	
88,17	87,57	80,14	1:39	1:45	1:40	Déplacements
91,46	87,03	83,38	1:45	1:48	1:45	
84,99	88,11	77,08	1:32	1:42	1:35	
4,69	0,95	1,14	0:23	0:30	0:55	Déplacements pour des enfants
2,75	0,78	0,77	0:22	0:42	1:28	
6,58	1,11	1,50	0:23	0:22	0:40	
0,22	0,30	0,15	0:22	0:41	1:36	Activités sportives et culturelles
0,18	0,27	0,22	0:21	1:15	2:03	
0,26	0,32	0,08	0:22	0:13	0:24	
3,94	0,11	0,16	0:21	0:23	0:36	École ou crèche
2,25	0,07	0,00	0:20	0:20	0:00	
5,58	0,14	0,30	0:21	0:24	0:36	
0,78	0,54	0,86	0:26	0:26	0:50	Autres déplacements pour des enfants
0,50	0,44	0,54	0:25	0:25	1:13	
1,06	0,65	1,16	0:26	0:26	0:40	
87,95	87,47	80,06	1:38	1:45	1:39	Autres déplacements
91,39	86,98	83,35	1:45	1:48	1:44	
84,62	87,96	76,95	1:31	1:41	1:34	
87,95	87,47	80,06	1:38	1:45	1:39	Autres déplacements
91,39	86,98	83,35	1:45	1:48	1:44	
84,62	87,96	76,95	1:31	1:41	1:34	

Enquête emploi du temps 1999

B.2 Emploi du temps des Belges (12-95 ans) selon la région et le sexe

Région wallonne

Activités	Sexe	Durée moyenne par habitant				
		Jour de semaine	Samedi	Dimanche	Semaine fictive	
1	Emploi	Total	2:17	0:42	0:29	12:34
		Hommes	2:53	0:59	0:36	16:00
		Femmes	1:43	0:26	0:23	9:24
1.1	<i>Travail</i>	Total	2:13	0:41	0:29	12:15
		Hommes	2:49	0:58	0:35	15:38
		Femmes	1:40	0:25	0:23	9:08
1.1.1	Profession principale	Total	2:07	0:36	0:23	11:37
		Hommes	2:43	0:51	0:29	14:56
		Femmes	1:34	0:23	0:18	8:33
1.1.2	Profession secondaire	Total	0:01	0:01	0:00	0:07
		Hommes	0:01	0:03	0:00	0:08
		Femmes	0:01	0:00	0:00	0:05
1.1.3	Travail supplémentaire rémunéré	Total	0:00	0:00	0:01	0:04
		Hommes	0:01	0:00	0:02	0:05
		Femmes	0:00	0:01	0:00	0:02
1.1.4	Travail accessoire non spécifié	Total	0:02	0:02	0:02	0:14
		Hommes	0:02	0:02	0:02	0:14
		Femmes	0:02	0:01	0:02	0:14
1.1.5	Autres occupations liées à l'emploi	Total	0:02	0:02	0:02	0:14
		Hommes	0:02	0:02	0:02	0:15
		Femmes	0:02	0:01	0:02	0:14
1.2	<i>Pauses sur le lieu de travail</i>	Total	0:03	0:01	0:00	0:18
		Hommes	0:04	0:01	0:01	0:20
		Femmes	0:03	0:00	0:00	0:16
1.2.0	Pauses sur le lieu de travail	Total	0:03	0:01	0:00	0:18
		Hommes	0:04	0:01	0:01	0:20
		Femmes	0:03	0:00	0:00	0:16
1.3	<i>Activités liées au chômage ou à la recherche d'un emploi</i>	Total	0:00	0:00	0:00	0:02
		Hommes	0:01	0:00	0:00	0:03
		Femmes	0:00	0:00	0:00	0:01
1.3.0	Activités liées au chômage ou à la recherche d'un emploi	Total	0:00	0:00	0:00	0:02
		Hommes	0:01	0:00	0:00	0:03
		Femmes	0:00	0:00	0:00	0:01
2	Tâches ménagères et familiales	Total	2:56	3:15	2:29	20:26
		Hommes	2:12	2:36	1:52	15:27
		Femmes	3:37	3:51	3:04	25:02
2.1	<i>Tâches ménagères</i>	Total	2:03	2:05	1:57	14:19
		Hommes	1:07	1:17	1:09	8:02
		Femmes	2:55	2:48	2:43	20:08
2.1.01	Travaux de cuisine non spécifiés	Total	0:01	0:00	0:01	0:05
		Hommes	0:00	0:00	0:00	0:02
		Femmes	0:01	0:01	0:02	0:08
2.1.02	Servir les repas, débarrasser la table	Total	0:05	0:06	0:07	0:41
		Hommes	0:03	0:04	0:04	0:21
		Femmes	0:08	0:09	0:10	0:59
2.1.03	Eplucher, préparer ou cuire les aliments	Total	0:32	0:31	0:31	3:44
		Hommes	0:16	0:15	0:15	1:48
		Femmes	0:48	0:46	0:46	5:31
2.1.04	Faire la vaisselle	Total	0:15	0:14	0:15	1:44
		Hommes	0:08	0:09	0:08	0:57
		Femmes	0:21	0:18	0:22	2:27
2.1.05	Conserver les aliments	Total	0:00	0:01	0:00	0:02
		Hommes	0:00	0:01	0:00	0:01

Enquête emploi du temps 1999

Degré de participation			Durée moyenne pour les participants			Activités
Jour de semaine	Samedi	Dimanche	Jour de semaine	Samedi	Dimanche	
32,18	12,34	9,16	7:05	5:37	5:19	Emploi
37,91	16,87	11,44	7:37	5:49	5:11	
26,88	8,21	7,04	6:23	5:15	5:31	
31,71	12,29	9,14	7:00	5:34	5:15	<i>Travail</i>
37,22	16,87	11,44	7:34	5:46	5:05	
26,62	8,12	6,99	6:15	5:12	5:32	
29,77	9,38	6,14	7:08	6:27	6:21	Profession principale
35,54	13,40	7,86	7:39	6:22	6:09	
24,44	5,71	4,54	6:26	6:37	6:42	
0,30	0,29	0,05	5:46	7:07	0:30	Profession secondaire
0,31	0,61	0,11	5:38	7:07	0:30	
0,30	0,00	0,00	5:54	0:00	0:00	
0,74	0,78	0,65	0:54	1:03	2:59	Travail supplémentaire rémunéré
0,65	0,67	0,95	1:24	0:29	4:00	
0,82	0,88	0,38	0:31	1:27	0:36	
1,25	0,98	0,98	2:45	2:40	3:38	Travail accessoire non spécifié
1,37	1,31	1,34	2:22	3:09	2:18	
1,14	0,68	0,65	3:09	1:48	6:13	
1,93	1,15	1,60	1:52	2:11	2:10	Autres occupations liées à l'emploi
2,03	1,30	1,49	1:55	2:24	1:56	
1,84	1,01	1,70	1:49	1:56	2:21	
9,33	1,66	0,68	0:36	0:31	0:52	<i>Pauses sur le lieu de travail</i>
10,54	1,91	0,93	0:35	0:29	1:07	
8,21	1,44	0,45	0:37	0:33	0:22	
9,33	1,66	0,68	0:36	0:31	0:52	Pauses sur le lieu de travail
10,54	1,91	0,93	0:35	0:29	1:07	
8,21	1,44	0,45	0:37	0:33	0:22	
0,37	0,05	0,04	1:23	0:10	1:20	<i>Activités liées au chômage ou à la recherche d'un emploi</i>
0,59	0,00	0,08	1:27	0:00	1:20	
0,16	0,09	0,00	1:08	0:10	0:00	
0,37	0,05	0,04	1:23	0:10	1:20	Activités liées au chômage ou à la recherche d'un emploi
0,59	0,00	0,08	1:27	0:00	1:20	
0,16	0,09	0,00	1:08	0:10	0:00	
88,00	88,28	85,89	3:20	3:41	2:54	Tâches ménagères et familiales
82,00	82,62	78,11	2:41	3:08	2:23	
93,54	93,46	93,14	3:53	4:07	3:17	
82,90	81,70	81,76	2:29	2:33	2:23	<i>Tâches ménagères</i>
72,48	71,50	70,78	1:33	1:48	1:37	
92,52	91,03	92,01	3:10	3:05	2:57	
2,67	1,74	2,70	0:26	0:22	0:39	Travaux de cuisine non spécifiés
1,46	0,83	1,64	0:19	0:15	0:20	
3,78	2,57	3,69	0:29	0:25	0:46	
26,60	26,17	29,15	0:21	0:25	0:23	Servir les repas, débarrasser la table
16,31	17,35	19,41	0:17	0:20	0:19	
36,11	34,24	38,23	0:22	0:27	0:25	
58,04	53,27	52,96	0:56	0:59	0:59	Eplucher, préparer ou cuire les aliments
38,39	35,46	33,89	0:40	0:43	0:46	
76,19	69,55	70,76	1:03	1:06	1:05	
44,39	39,04	40,72	0:34	0:35	0:36	Faire la vaisselle
27,44	26,60	24,07	0:30	0:34	0:31	
60,04	50,41	56,24	0:36	0:36	0:38	
0,58	0,91	0,11	0:55	1:32	0:39	Conserver les aliments
0,31	0,56	0,10	0:32	1:42	0:50	

Enquête emploi du temps 1999

B.2 Emploi du temps des Belges (12-95 ans) selon la région et le sexe - suite

Région wallonne

Activités	Sexe	Durée moyenne par habitant			
		Jour de semaine	Samedi	Dimanche	Semaine fictive
2.1.06	Femmes	0:01	0:01	0:00	0:04
	Total	0:06	0:08	0:06	0:44
2.1.07	Hommes	0:02	0:02	0:02	0:14
	Femmes	0:10	0:13	0:09	1:12
2.1.07	Total	0:02	0:02	0:01	0:10
	Hommes	0:01	0:01	0:01	0:06
2.1.08	Femmes	0:02	0:02	0:01	0:14
	Total	0:05	0:05	0:03	0:34
2.1.08	Hommes	0:02	0:02	0:01	0:15
	Femmes	0:08	0:08	0:05	0:51
2.1.09	Total	0:01	0:01	0:00	0:05
	Hommes	0:00	0:00	0:00	0:01
2.1.09	Femmes	0:01	0:01	0:00	0:08
	Total	0:02	0:01	0:01	0:11
2.1.10	Hommes	0:00	0:00	0:00	0:02
	Femmes	0:03	0:02	0:02	0:19
2.1.11	Total	0:01	0:01	0:02	0:10
	Hommes	0:00	0:00	0:01	0:03
2.1.11	Femmes	0:02	0:02	0:02	0:17
	Total	0:09	0:09	0:10	1:01
2.1.12	Hommes	0:04	0:06	0:06	0:34
	Femmes	0:12	0:12	0:13	1:27
2.1.13	Total	0:04	0:05	0:02	0:26
	Hommes	0:02	0:04	0:02	0:15
2.1.13	Femmes	0:05	0:07	0:03	0:36
	Total	0:01	0:01	0:01	0:06
2.1.14	Hommes	0:01	0:02	0:00	0:08
	Femmes	0:01	0:01	0:01	0:05
2.1.15	Total	0:01	0:01	0:01	0:04
	Hommes	0:01	0:00	0:01	0:05
2.1.15	Femmes	0:00	0:01	0:00	0:03
	Total	0:01	0:01	0:01	0:06
2.1.16	Hommes	0:01	0:00	0:00	0:03
	Femmes	0:01	0:01	0:01	0:09
2.1.17	Total	0:00	0:01	0:01	0:03
	Hommes	0:00	0:01	0:01	0:03
2.1.17	Femmes	0:00	0:01	0:02	0:03
	Total	0:06	0:08	0:05	0:42
2.1.18	Hommes	0:05	0:08	0:05	0:39
	Femmes	0:06	0:08	0:05	0:45
2.1.19	Total	0:01	0:01	0:01	0:06
	Hommes	0:01	0:01	0:00	0:05
2.1.19	Femmes	0:01	0:01	0:01	0:07
	Total	0:00	0:00	0:00	0:00
2.1.20	Hommes	0:00	0:00	0:00	0:00
	Femmes	0:00	0:00	0:00	0:00
2.1.21	Total	0:00	0:00	0:00	0:03
	Hommes	0:00	0:00	0:00	0:01
2.1.21	Femmes	0:01	0:01	0:00	0:04
	Total	0:03	0:02	0:02	0:17
2.1.22	Hommes	0:00	0:01	0:00	0:03
	Femmes	0:05	0:03	0:04	0:30
2.1.23	Total	0:00	0:00	0:00	0:01

Enquête emploi du temps 1999

Degré de participation			Durée moyenne pour les participants			Activités
Jour de semaine	Samedi	Dimanche	Jour de semaine	Samedi	Dimanche	
0,82	1,24	0,12	1:03	1:27	0:31	Nettoyages ou rangements non spécifiés
9,93	9,77	9,44	1:02	1:19	1:02	
4,23	4,91	4,67	0:46	0:42	0:50	Passer l'aspirateur
15,20	14,22	13,89	1:06	1:30	1:05	
5,59	5,83	3,41	0:27	0:29	0:30	Nettoyer le sol
2,99	3,06	1,98	0:26	0:35	0:30	
7,99	8,37	4,74	0:27	0:27	0:30	Nettoyer les vitres
8,31	8,97	6,15	1:01	0:57	0:51	
3,47	3,18	2,89	1:09	0:59	0:46	Enlever la poussière
12,78	14,26	9,19	0:59	0:56	0:53	
1,36	1,24	0,39	0:58	0:43	0:53	Faire les lits
0,51	0,04	0,39	0:45	0:30	0:44	
2,15	2,33	0,39	1:00	0:43	1:02	Ranger une pièce
5,35	3,96	3,59	0:32	0:31	0:27	
0,74	1,16	1,02	0:39	0:30	0:34	Autres travaux d'entretien de la maison
9,61	6,52	5,99	0:31	0:31	0:26	
8,18	7,58	9,29	0:17	0:18	0:16	Nettoyer à l'extérieur
2,38	2,36	3,35	0:14	0:18	0:15	
13,53	12,35	14,84	0:18	0:18	0:16	Ramasser et conditionner les immondices
23,84	24,34	24,51	0:36	0:37	0:39	
13,31	14,15	12,67	0:33	0:40	0:46	Soigner les plantes d'intérieur
33,58	33,65	35,55	0:37	0:35	0:37	
7,00	7,89	5,14	0:53	1:09	0:47	Déménager
4,06	4,95	4,22	0:45	1:27	0:48	
9,72	10,58	5,99	0:56	1:02	0:46	Déballer ou ranger des achats
2,32	2,48	1,42	0:38	0:46	0:35	
2,34	2,75	1,07	0:48	1:01	0:43	Faire ses valises pour un voyage
2,30	2,22	1,75	0:29	0:29	0:31	
2,73	2,11	2,34	0:18	0:28	0:23	Chercher des affaires perdues
3,68	2,21	2,91	0:19	0:22	0:26	
1,84	2,03	1,80	0:17	0:34	0:18	Laver du linge à la main
3,37	3,40	2,56	0:28	0:20	0:23	
1,34	2,12	1,35	0:38	0:15	0:29	Trier le linge et le mettre dans la machine
5,25	4,57	3,68	0:26	0:22	0:21	
0,33	0,57	0,58	0:56	2:17	3:23	Retirer le linge de la machine
0,49	0,91	0,61	0:49	2:01	1:27	
0,18	0,27	0,56	1:15	3:09	5:21	
22,54	27,95	14,38	0:25	0:30	0:35	
18,56	24,66	13,96	0:27	0:34	0:37	
26,23	30,96	14,78	0:24	0:27	0:32	
1,91	1,82	1,86	0:42	0:39	0:43	
1,89	1,83	1,40	0:38	0:33	0:25	
1,93	1,81	2,29	0:46	0:45	0:53	
0,08	0,06	0,00	0:10	0:10	0:00	
0,03	0,00	0,00	0:10	0:00	0:00	
0,12	0,12	0,00	0:10	0:10	0:00	
1,33	1,15	0,72	0:31	0:30	0:25	
0,56	0,08	0,21	0:23	0:10	0:17	
2,04	2,12	1,20	0:33	0:31	0:26	
10,74	9,64	11,15	0:24	0:21	0:20	
2,10	2,96	2,04	0:18	0:24	0:18	
18,72	15,74	19,65	0:24	0:21	0:21	
0,85	1,39	1,44	0:21	0:13	0:14	

Enquête emploi du temps 1999

B.2 Emploi du temps des Belges (12-95 ans) selon la région et le sexe - suite

Région wallonne

Activités	Sexe	Durée moyenne par habitant			
		Jour de semaine	Samedi	Dimanche	Semaine fictive
2.1.24 Mettre ou retirer le linge d'un séchoir électrique	Hommes	0:00	0:00	0:00	0:00
	Femmes	0:00	0:00	0:00	0:02
	Total	0:01	0:00	0:00	0:03
2.1.25 Pendre ou dépendre le linge du fil	Hommes	0:00	0:00	0:00	0:01
	Femmes	0:01	0:01	0:01	0:06
	Total	0:01	0:02	0:01	0:10
2.1.26 Repasser, replier ou ranger le linge	Hommes	0:00	0:01	0:00	0:03
	Femmes	0:02	0:03	0:02	0:16
	Total	0:10	0:07	0:08	1:04
2.1.27 S'occuper des animaux	Hommes	0:01	0:01	0:01	0:07
	Femmes	0:18	0:12	0:15	1:57
	Total	0:06	0:06	0:06	0:40
2.1.28 Gérer administrativement le ménage	Hommes	0:06	0:05	0:07	0:40
	Femmes	0:06	0:06	0:06	0:39
	Total	0:02	0:01	0:01	0:12
2.1.29 Faire le budget du ménage	Hommes	0:02	0:02	0:02	0:15
	Femmes	0:02	0:01	0:01	0:10
	Total	0:04	0:04	0:03	0:27
2.2 <i>Tâches diverses</i>	Hommes	0:04	0:05	0:03	0:31
	Femmes	0:03	0:03	0:03	0:23
	Total	0:28	0:33	0:21	3:12
2.2.01 Entretien du chauffage ou l'eau	Hommes	0:42	0:48	0:31	4:50
	Femmes	0:14	0:18	0:12	1:41
	Total	0:00	0:01	0:00	0:02
2.2.02 Autres travaux d'entretien	Hommes	0:00	0:01	0:01	0:03
	Femmes	0:00	0:00	0:00	0:01
	Total	0:00	0:01	0:00	0:03
2.2.03 Entretien des textiles ou des chaussures	Hommes	0:00	0:01	0:00	0:03
	Femmes	0:00	0:01	0:00	0:02
	Total	0:00	0:00	0:00	0:00
2.2.04 Raccorder des vêtements ou recoudre un bouton	Hommes	0:00	0:00	0:00	0:00
	Femmes	0:00	0:00	0:00	0:01
	Total	0:01	0:01	0:01	0:07
2.2.05 Nettoyer et cirer des chaussures	Hommes	0:00	0:00	0:00	0:01
	Femmes	0:00	0:00	0:00	0:02
	Total	0:00	0:00	0:00	0:02
2.2.06 Confectionner des vêtements	Hommes	0:00	0:00	0:00	0:01
	Femmes	0:00	0:00	0:01	0:11
	Total	0:01	0:00	0:01	0:06
2.2.07 Jardinage au potager	Hommes	0:00	0:00	0:00	0:01
	Femmes	0:02	0:00	0:01	0:11
	Total	0:07	0:08	0:05	0:51
2.2.08 Soigner les plantes du jardin d'agrément	Hommes	0:12	0:13	0:07	1:20
	Femmes	0:04	0:04	0:03	0:24
	Total	0:02	0:03	0:02	0:13
2.2.09 Tondre le gazon	Hommes	0:02	0:03	0:02	0:16
	Femmes	0:01	0:02	0:01	0:11
	Total	0:02	0:02	0:01	0:12
2.2.10 Rénovation, réparation et production non spécifiées	Hommes	0:03	0:03	0:01	0:19
	Femmes	0:01	0:01	0:00	0:05
	Total	0:01	0:01	0:01	0:08
	Hommes	0:02	0:01	0:02	0:13
	Femmes	0:00	0:00	0:01	0:03

Enquête emploi du temps 1999

Degré de participation			Durée moyenne pour les participants			Activités
Jour de semaine	Samedi	Dimanche	Jour de semaine	Samedi	Dimanche	
0,06	0,93	0,53	0:15	0:10	0:13	
1,57	1,81	2,28	0:22	0:14	0:14	
2,81	2,42	1,86	0:18	0:15	0:19	Mettre ou retirer le linge d'un séchoir électrique
0,69	0,77	0,11	0:11	0:18	0:10	
4,77	3,92	3,48	0:19	0:14	0:19	
6,67	7,34	5,87	0:19	0:24	0:24	Pendre ou dépendre le linge du fil
2,13	2,73	1,68	0:18	0:21	0:16	
10,87	11,54	9,78	0:20	0:24	0:26	
15,23	12,57	12,95	1:04	0:56	1:05	Repasser, replier ou ranger le linge
2,36	2,71	2,19	0:38	0:44	0:48	
27,12	21,57	22,99	1:06	0:58	1:06	
17,73	15,02	17,23	0:32	0:37	0:36	S'occuper des animaux
15,40	13,38	17,06	0:37	0:40	0:38	
19,88	16,53	17,38	0:28	0:35	0:33	
5,12	3,02	3,14	0:36	0:47	0:46	Gérer administrativement le ménage
5,30	3,17	3,72	0:40	1:07	1:01	
4,95	2,88	2,59	0:33	0:28	0:26	
11,58	10,16	10,41	0:34	0:35	0:33	Faire le budget du ménage
11,86	11,06	11,23	0:38	0:42	0:31	
11,32	9,34	9,65	0:30	0:28	0:36	
24,84	26,10	20,70	1:51	2:05	1:42	Tâches diverses
30,76	32,52	28,21	2:17	2:27	1:51	
19,37	20,22	13,69	1:14	1:31	1:24	
1,19	1,45	1,37	0:22	0:39	0:25	Entretien le chauffage ou l'eau
1,52	2,24	2,61	0:24	0:36	0:26	
0,88	0,73	0,22	0:20	0:47	0:19	
1,05	1,21	0,89	0:27	1:10	0:46	Autres travaux d'entretien
0,98	1,78	1,04	0:29	1:07	0:44	
1,12	0,70	0,76	0:25	1:17	0:49	
0,23	0,28	0,06	0:15	0:55	0:21	Entretien les textiles ou les chaussures
0,09	0,18	0,05	0:14	0:20	0:40	
0,36	0,38	0,08	0:15	1:11	0:10	
1,93	1,70	1,45	0:49	0:45	1:15	Raccommoder des vêtements ou recoudre un bouton
0,10	0,10	0,23	0:40	1:00	3:00	
3,63	3,16	2,59	0:49	0:45	1:06	
1,23	0,41	0,98	0:21	0:20	0:19	Nettoyer et cirer des chaussures
0,85	0,53	0,74	0:25	0:25	0:14	
1,58	0,31	1,20	0:20	0:12	0:22	
1,16	0,35	0,74	1:35	1:21	1:11	Confectionner des vêtements
0,26	0,28	0,21	0:49	1:40	0:30	
1,99	0,41	1,24	1:40	1:10	1:17	
7,95	8,02	5,68	1:34	1:44	1:31	Jardinage au potager
11,15	10,92	7,36	1:46	2:03	1:42	
5,00	5,38	4,11	1:10	1:08	1:13	
3,53	3,44	2,74	0:51	1:16	0:59	Soigner les plantes du jardin d'agrément
2,96	3,13	2,95	1:12	1:34	1:06	
4,06	3,72	2,54	0:37	1:02	0:51	
2,47	2,53	0,94	1:14	1:23	1:02	Tondre le gazon
4,23	3,61	1,77	1:12	1:25	1:01	
0,84	1,54	0,16	1:21	1:17	1:10	
0,97	0,65	1,26	1:55	2:06	1:44	Rénovation, réparation et production non spécifiées
1,66	0,97	2,07	1:56	2:26	1:28	
0,33	0,37	0,51	1:49	1:17	2:44	

Enquête emploi du temps 1999

B.2 Emploi du temps des Belges (12-95 ans) selon la région et le sexe - suite

Région wallonne

Activités	Sexe	Durée moyenne par habitant			
		Jour de semaine	Samedi	Dimanche	Semaine fictive
2.2.11 Construction et rénovation de la maison (grands travaux)	Total	0:01	0:01	0:01	0:10
	Hommes	0:03	0:02	0:02	0:19
	Femmes	0:00	0:00	0:00	0:01
2.2.12 Peindre, tapisser	Total	0:03	0:05	0:01	0:22
	Hommes	0:05	0:06	0:01	0:31
	Femmes	0:02	0:05	0:01	0:14
2.2.13 Plomberie	Total	0:00	0:00	0:00	0:02
	Hommes	0:01	0:00	0:00	0:04
	Femmes	0:00	0:00	0:00	0:00
2.2.14 Travaux d'électricité	Total	0:00	0:00	0:00	0:02
	Hommes	0:01	0:00	0:01	0:05
	Femmes	0:00	0:00	0:00	0:00
2.2.15 Décoration d'intérieur	Total	0:00	0:01	0:00	0:03
	Hommes	0:01	0:01	0:00	0:05
	Femmes	0:00	0:01	0:00	0:02
2.2.16 Charpenterie, menuiserie	Total	0:00	0:01	0:00	0:03
	Hommes	0:01	0:02	0:00	0:06
	Femmes	0:00	0:00	0:00	0:00
2.2.17 Réparations au toit	Total	0:00	0:00	0:00	0:01
	Hommes	0:01	0:00	0:00	0:03
	Femmes	0:00	0:00	0:00	0:00
2.2.18 Autres réparations de la maison	Total	0:01	0:02	0:01	0:09
	Hommes	0:02	0:03	0:03	0:16
	Femmes	0:00	0:00	0:00	0:02
2.2.19 Réparations d'équipements ou de meubles	Total	0:01	0:01	0:01	0:07
	Hommes	0:02	0:01	0:02	0:13
	Femmes	0:00	0:00	0:00	0:01
2.2.20 Entretien de véhicules	Total	0:02	0:03	0:02	0:14
	Hommes	0:03	0:05	0:03	0:26
	Femmes	0:00	0:01	0:01	0:04
2.2.21 Production de biens pour le ménage	Total	0:01	0:00	0:01	0:06
	Hommes	0:01	0:01	0:02	0:09
	Femmes	0:00	0:00	0:00	0:03
2.2.22 Réparations non spécifiées	Total	0:01	0:02	0:01	0:09
	Hommes	0:03	0:03	0:01	0:17
	Femmes	0:00	0:00	0:00	0:02
2.3 Achats et utilisation de services	Total	0:25	0:38	0:11	2:55
	Hommes	0:22	0:31	0:12	2:35
	Femmes	0:28	0:44	0:09	3:13
2.3.1 Achats	Total	0:21	0:35	0:09	2:30
	Hommes	0:18	0:28	0:10	2:08
	Femmes	0:24	0:42	0:09	2:50
2.3.1.1 Achats de biens de consommation	Total	0:21	0:35	0:09	2:28
	Hommes	0:18	0:28	0:10	2:07
	Femmes	0:24	0:42	0:09	2:49
2.3.1.2 Achats de biens durables (y.c. les démarches)	Total	0:00	0:00	0:00	0:01
	Hommes	0:00	0:00	0:00	0:01
	Femmes	0:00	0:00	0:00	0:01
2.3.2 Utilisation de services	Total	0:04	0:02	0:01	0:25
	Hommes	0:04	0:03	0:02	0:27
	Femmes	0:04	0:02	0:01	0:23
2.3.2.01 Services administratifs non spécifiés	Total	0:00	0:00	0:00	0:01
	Hommes	0:00	0:00	0:00	0:01

Enquête emploi du temps 1999

Degré de participation			Durée moyenne pour les participants			Activités
Jour de semaine	Samedi	Dimanche	Jour de semaine	Samedi	Dimanche	
0,55	0,30	0,38	4:28	5:38	5:17	Construction et rénovation de la maison (grands travaux)
0,96	0,63	0,79	4:59	5:38	5:17	
0,18	0,00	0,00	1:57	0:00	0:00	
1,70	1,92	0,55	3:04	4:24	3:41	Peindre, tapisser
2,60	1,70	0,61	3:05	5:26	3:27	
0,87	2,12	0,50	3:01	3:38	3:57	
0,45	0,26	0,19	1:26	1:16	0:46	Plomberie
0,85	0,24	0,40	1:30	0:44	0:46	
0,07	0,27	0,00	0:45	1:41	0:00	
0,32	0,28	0,54	1:45	1:40	1:23	Travaux d'électricité
0,60	0,38	1,13	1:53	0:58	1:23	
0,06	0,19	0,00	0:40	2:58	0:00	
0,53	0,85	0,52	1:24	1:37	0:51	Décoration d'intérieur
0,69	1,07	0,78	1:32	1:45	0:49	
0,39	0,65	0,27	1:12	1:26	0:54	
0,38	0,44	0,06	1:54	3:03	6:10	Charpenterie, menuiserie
0,72	0,92	0,13	1:54	3:03	6:10	
0,08	0,00	0,00	2:00	0:00	0:00	
0,19	0,08	0,00	2:11	2:01	0:00	Réparations au toit
0,39	0,16	0,00	2:11	2:01	0:00	
0,00	0,00	0,00	0:00	0:00	0:00	
0,88	1,52	1,03	2:00	1:59	2:20	Autres réparations de la maison
1,64	2,54	1,85	1:59	2:16	2:37	
0,18	0,58	0,26	2:13	0:53	0:28	
0,99	1,03	1,03	1:42	1:20	1:20	Réparations d'équipements ou de meubles
1,81	1,73	2,04	1:48	1:15	1:21	
0,24	0,39	0,08	1:01	1:38	1:05	
2,40	4,41	2,92	1:16	1:09	1:13	Entretien de véhicules
4,38	6,97	4,62	1:19	1:11	1:13	
0,57	2,08	1,33	0:55	1:00	1:12	
1,11	0,76	1,02	1:16	0:57	1:47	Production de biens pour le ménage
1,52	1,15	1,93	1:23	0:57	1:51	
0,72	0,41	0,18	1:01	0:57	1:02	
1,50	1,61	1,24	1:29	1:39	1:16	Réparations non spécifiées
2,91	2,84	2,05	1:27	1:53	1:12	
0,20	0,48	0,49	2:03	0:25	1:35	
44,15	48,92	22,09	0:57	1:17	0:49	<i>Achats et utilisation de services</i>
40,27	43,49	22,73	0:56	1:11	0:53	
47,73	53,88	21,48	0:58	1:22	0:44	
39,61	47,37	20,24	0:53	1:15	0:46	Achats
35,00	41,22	20,45	0:51	1:08	0:49	
43,87	53,00	20,04	0:54	1:20	0:43	
39,54	47,37	20,24	0:53	1:14	0:45	Achats de biens de consommation
34,87	41,22	20,45	0:51	1:07	0:48	
43,85	53,00	20,04	0:54	1:20	0:43	
0,22	0,15	0,04	1:20	1:39	1:50	Achats de biens durables (y.c. les démarches)
0,21	0,31	0,05	1:07	1:39	1:50	
0,23	0,00	0,03	1:32	0:00	1:50	
11,68	6,04	2,96	0:36	0:38	0:49	Utilisation de services
11,89	6,71	3,21	0:37	0:43	1:09	
11,49	5,43	2,74	0:35	0:33	0:28	
0,76	0,24	0,09	0:32	1:04	0:30	Services administratifs non spécifiés
0,74	0,05	0,00	0:32	2:30	0:00	

Enquête emploi du temps 1999

B.2 Emploi du temps des Belges (12-95 ans) selon la région et le sexe - suite

Région wallonne

Activités	Sexe	Durée moyenne par habitant			
		Jour de semaine	Samedi	Dimanche	Semaine fictive
2.3.2.02 Banque	Femmes	0:00	0:00	0:00	0:02
	Total	0:01	0:00	0:00	0:05
2.3.2.03 Poste	Femmes	0:01	0:00	0:00	0:05
	Total	0:00	0:00	0:00	0:01
2.3.2.04 Commune	Femmes	0:00	0:00	0:00	0:02
	Total	0:00	0:00	0:00	0:01
2.3.2.05 Police ou gendarmerie	Femmes	0:00	0:00	0:00	0:01
	Total	0:00	0:00	0:00	0:00
2.3.2.06 Impôts	Femmes	0:00	0:00	0:00	0:00
	Total	0:00	0:00	0:00	0:00
2.3.2.07 Autres services publics	Femmes	0:00	0:00	0:00	0:00
	Total	0:00	0:00	0:00	0:00
2.3.2.08 Autres services administratifs	Femmes	0:00	0:00	0:00	0:00
	Total	0:01	0:00	0:01	0:05
2.3.2.09 Services aux véhicules non spécifiés	Femmes	0:01	0:00	0:00	0:05
	Total	0:00	0:00	0:00	0:01
2.3.2.10 Entretien normal des véhicules	Femmes	0:00	0:00	0:00	0:00
	Total	0:00	0:00	0:00	0:01
2.3.2.11 Réparation des véhicules	Femmes	0:00	0:00	0:00	0:00
	Total	0:00	0:00	0:00	0:01
2.3.2.12 Lavage automatique des véhicules (Car-wash)	Femmes	0:00	0:00	0:00	0:00
	Total	0:00	0:00	0:00	0:01
2.3.2.13 Contrôle technique des véhicules	Femmes	0:00	0:01	0:00	0:02
	Total	0:00	0:00	0:00	0:00
2.3.2.14 Agence de voyage	Femmes	0:00	0:00	0:00	0:01
	Total	0:00	0:00	0:00	0:00
2.3.2.15 Autres services non spécifiés	Femmes	0:00	0:00	0:00	0:00
	Total	0:00	0:00	0:00	0:03
2.3.2.16 Bibliothèque ou vidéothèque	Femmes	0:00	0:00	0:00	0:02
	Total	0:00	0:00	0:00	0:00
2.3.2.17 Blanchisserie, cordonnerie ou serrurerie	Femmes	0:01	0:00	0:00	0:04
	Total	0:00	0:00	0:00	0:00
2.3.2.18 Contacts avec des institutions (téléphone ou écrits)	Femmes	0:00	0:00	0:00	0:00
	Total	0:00	0:00	0:00	0:02
2.3.2.19 Services vétérinaires	Femmes	0:00	0:00	0:00	0:02
	Total	0:00	0:00	0:00	0:01

Enquête emploi du temps 1999

Degré de participation			Durée moyenne pour les participants			Activités
Jour de semaine	Samedi	Dimanche	Jour de semaine	Samedi	Dimanche	
0,77	0,42	0,17	0:33	0:55	0:30	
4,80	1,59	0,53	0:19	0:19	0:20	Banque
4,83	1,92	0,25	0:19	0:23	0:14	
4,78	1,29	0,80	0:20	0:14	0:22	
1,42	0,43	0,00	0:20	0:13	0:00	Poste
0,96	0,66	0,00	0:19	0:13	0:00	
1,84	0,22	0,00	0:21	0:13	0:00	
0,65	0,06	0,03	0:24	0:50	0:20	Commune
0,65	0,00	0,00	0:25	0:00	0:00	
0,64	0,12	0,05	0:24	0:50	0:20	
0,07	0,00	0,03	0:10	0:00	0:10	Police ou gendarmerie
0,00	0,00	0,07	0:00	0:00	0:10	
0,13	0,00	0,00	0:10	0:00	0:00	
0,16	0,00	0,00	0:18	0:00	0:00	Impôts
0,29	0,00	0,00	0:19	0:00	0:00	
0,03	0,00	0,00	0:10	0:00	0:00	
0,00	0,00	0,00	0:00	0:00	0:00	Autres services publics
0,00	0,00	0,00	0:00	0:00	0:00	
0,00	0,00	0,00	0:00	0:00	0:00	
2,04	0,65	1,41	0:35	0:54	1:08	Autres services administratifs
2,12	0,56	1,76	0:31	1:00	1:37	
1,97	0,73	1,07	0:40	0:50	0:24	
0,42	0,61	0,00	0:53	0:50	0:00	Services aux véhicules non spécifiés
0,70	1,02	0,00	1:01	0:48	0:00	
0,17	0,23	0,00	0:22	1:00	0:00	
0,28	0,10	0,05	1:15	0:40	0:15	Entretien normal des véhicules
0,44	0,00	0,10	1:30	0:00	0:15	
0,13	0,19	0,00	0:25	0:40	0:00	
0,20	0,17	0,00	0:55	1:10	0:00	Réparation des véhicules
0,38	0,15	0,00	0:59	0:43	0:00	
0,03	0,19	0,00	0:10	1:30	0:00	
0,23	0,50	0,25	1:01	1:03	0:56	Lavage automatique des véhicules (Car-wash)
0,41	0,96	0,37	1:04	1:07	0:55	
0,07	0,09	0,14	0:50	0:20	1:00	
0,20	0,00	0,00	0:47	0:00	0:00	Contrôle technique des véhicules
0,41	0,00	0,00	0:47	0:00	0:00	
0,00	0,00	0,00	0:00	0:00	0:00	
0,04	0,04	0,00	0:16	0:30	0:00	Agence de voyage
0,04	0,00	0,00	0:10	0:00	0:00	
0,05	0,07	0,00	0:20	0:30	0:00	
1,30	1,41	0,17	0:35	0:21	0:18	Autres services non spécifiés
1,00	1,28	0,07	0:25	0:23	0:10	
1,57	1,53	0,26	0:41	0:19	0:20	
0,08	0,44	0,03	0:56	0:45	0:20	Bibliothèque ou vidéothèque
0,06	0,31	0,00	0:10	1:40	0:00	
0,11	0,56	0,05	1:20	0:18	0:20	
0,16	0,11	0,21	0:29	0:27	0:40	Blanchisserie, cordonnerie ou serrurerie
0,08	0,24	0,23	0:20	0:27	0:40	
0,23	0,00	0,19	0:31	0:00	0:40	
1,21	0,20	0,27	0:38	0:16	0:16	Contacts avec des institutions (téléphone ou écrits)
1,15	0,34	0,26	0:39	0:15	0:12	
1,28	0,07	0,29	0:38	0:20	0:19	
0,17	0,17	0,05	0:50	0:43	2:00	Services vétérinaires

Enquête emploi du temps 1999

B.2 Emploi du temps des Belges (12-95 ans) selon la région et le sexe - suite

Région wallonne

Activités	Sexe	Durée moyenne par habitant				
		Jour de semaine	Samedi	Dimanche	Semaine fictive	
	Hommes	0:00	0:00	0:00	0:00	
	Femmes	0:00	0:00	0:00	0:01	
3	Soins et éducation des enfants	Total	0:15	0:17	0:16	1:48
	Hommes	0:07	0:11	0:11	0:58	
	Femmes	0:22	0:22	0:21	2:34	
3.1	Soins aux enfants	Total	0:10	0:10	0:10	1:11
	Hommes	0:04	0:05	0:05	0:32	
	Femmes	0:16	0:15	0:14	1:48	
3.1.1	S'occuper des enfants sans spécification	Total	0:01	0:01	0:01	0:10
	Hommes	0:01	0:01	0:01	0:04	
	Femmes	0:02	0:02	0:02	0:16	
3.1.2	Laver, donner le bain, habiller ou mettre au lit	Total	0:06	0:05	0:06	0:39
	Hommes	0:02	0:03	0:03	0:18	
	Femmes	0:09	0:08	0:09	0:59	
3.1.3	Donner à manger et couper la viande	Total	0:02	0:02	0:02	0:14
	Hommes	0:01	0:01	0:01	0:05	
	Femmes	0:03	0:03	0:03	0:23	
3.1.4	Soigner (médicaments, température)	Total	0:00	0:00	0:00	0:01
	Hommes	0:00	0:00	0:00	0:01	
	Femmes	0:00	0:00	0:00	0:01	
3.1.5	Surveiller (non scolaire)	Total	0:01	0:01	0:01	0:06
	Hommes	0:00	0:01	0:00	0:03	
	Femmes	0:01	0:01	0:01	0:08	
3.1.6	Accompagner des enfants (médecin ou hôpital)	Total	0:00	0:00	0:00	0:00
	Hommes	0:00	0:00	0:00	0:00	
	Femmes	0:00	0:00	0:00	0:01	
3.2	Éducation des enfants	Total	0:05	0:07	0:06	0:37
	Hommes	0:03	0:06	0:06	0:27	
	Femmes	0:06	0:08	0:07	0:47	
3.2.1	Jeux et lecture non scolaire	Total	0:03	0:05	0:05	0:23
	Hommes	0:02	0:04	0:05	0:19	
	Femmes	0:03	0:05	0:05	0:27	
3.2.2	Conversation avec les enfants	Total	0:00	0:01	0:01	0:03
	Hommes	0:00	0:01	0:01	0:02	
	Femmes	0:01	0:01	0:01	0:04	
3.2.3	Surveillance des devoirs et des leçons	Total	0:02	0:01	0:01	0:10
	Hommes	0:01	0:01	0:01	0:05	
	Femmes	0:02	0:01	0:01	0:14	
3.2.4	Visite à l'école ou à la crèche	Total	0:00	0:00	0:00	0:01
	Hommes	0:00	0:00	0:00	0:00	
	Femmes	0:00	0:00	0:00	0:01	
4	Soins personnels	Total	2:24	2:43	2:33	17:17
	Hommes	2:21	2:38	2:29	16:54	
	Femmes	2:27	2:48	2:37	17:38	
4.1	Nourriture et boissons	Total	1:31	1:49	1:44	11:07
	Hommes	1:31	1:52	1:42	11:07	
	Femmes	1:31	1:47	1:45	11:06	
4.1.1	Aux repas principaux	Total	1:27	1:45	1:37	10:35
	Hommes	1:27	1:47	1:37	10:40	
	Femmes	1:26	1:43	1:37	10:31	
4.1.2	En dehors des repas principaux	Total	0:04	0:04	0:07	0:31
	Hommes	0:04	0:04	0:05	0:27	
	Femmes	0:05	0:04	0:08	0:35	

Enquête emploi du temps 1999

Degré de participation			Durée moyenne pour les participants			Activités
Jour de semaine	Samedi	Dimanche	Jour de semaine	Samedi	Dimanche	
0,08	0,10	0,10	0:42	0:40	2:00	
0,25	0,23	0,00	0:52	0:45	0:00	
19,55	19,70	19,16	1:17	1:25	1:25	Soins et éducation des enfants
13,27	15,12	14,55	0:56	1:10	1:15	
25,35	23,88	23,47	1:27	1:34	1:30	
16,05	15,11	15,34	1:04	1:06	1:04	<i>Soins aux enfants</i>
10,12	10,13	10,17	0:42	0:50	0:49	
21,53	19,67	20,17	1:13	1:14	1:11	
3,77	3,83	3,37	0:39	0:35	0:40	S'occuper des enfants sans spécification
1,86	2,47	2,45	0:28	0:23	0:36	
5,55	5,07	4,24	0:43	0:41	0:43	
12,80	12,53	12,82	0:44	0:44	0:46	Laver, donner le bain, habiller ou mettre au lit
7,36	8,02	7,74	0:34	0:35	0:36	
17,82	16,65	17,56	0:48	0:47	0:50	
5,65	4,91	4,40	0:37	0:42	0:42	Donner à manger et couper la viande
2,74	2,36	2,31	0:27	0:36	0:39	
8,34	7,24	6,35	0:41	0:44	0:43	
0,64	0,27	0,34	0:36	0:10	0:26	Soigner (médicaments, température)
0,50	0,20	0,14	0:54	0:10	0:10	
0,77	0,32	0,53	0:26	0:10	0:30	
1,61	2,01	1,34	0:47	0:54	0:46	Surveiller (non scolaire)
0,84	1,43	1,06	0:30	0:59	0:42	
2,32	2,55	1,61	0:53	0:51	0:49	
0,14	0,09	0,03	0:52	1:10	0:30	Accompagner des enfants (médecin ou hôpital)
0,06	0,00	0,00	0:48	0:00	0:00	
0,22	0,17	0,06	0:53	1:10	0:30	
10,79	10,30	11,11	0:44	1:06	0:57	<i>Education des enfants</i>
7,52	9,04	9,74	0:41	1:01	1:00	
13,82	11,45	12,38	0:46	1:09	0:55	
5,79	7,33	8,47	0:47	1:02	0:58	Jeux et lecture non scolaire
4,55	7,03	8,07	0:43	1:01	0:59	
6,93	7,61	8,85	0:49	1:04	0:58	
1,59	2,19	1,52	0:25	0:42	0:33	Conversation avec les enfants
0,92	1,93	1,01	0:30	0:31	0:50	
2,21	2,42	1,99	0:23	0:51	0:25	
3,98	1,54	1,77	0:39	1:10	0:53	Surveillance des devoirs et des leçons
2,19	1,27	0,84	0:35	0:52	1:08	
5,63	1,79	2,64	0:40	1:21	0:48	
0,31	0,14	0,00	0:42	2:08	0:00	Visite à l'école ou à la crèche
0,24	0,00	0,00	0:37	0:00	0:00	
0,38	0,26	0,00	0:45	2:08	0:00	
99,95	99,91	99,95	2:24	2:43	2:33	Soins personnels
99,92	99,89	99,95	2:22	2:38	2:29	
99,97	99,92	99,94	2:27	2:48	2:37	
99,41	99,57	98,89	1:31	1:50	1:45	<i>Nourriture et boissons</i>
99,24	99,59	98,60	1:31	1:52	1:43	
99,58	99,56	99,16	1:31	1:48	1:46	
99,28	99,35	98,78	1:27	1:46	1:38	Aux repas principaux
99,14	99,22	98,38	1:28	1:48	1:38	
99,41	99,47	99,16	1:27	1:44	1:38	
18,77	17,05	21,61	0:22	0:25	0:30	En dehors des repas principaux
16,04	17,18	18,79	0:22	0:24	0:28	
21,29	16,93	24,24	0:22	0:25	0:32	

Enquête emploi du temps 1999

B.2 Emploi du temps des Belges (12-95 ans) selon la région et le sexe - suite

Région wallonne

Activités	Sexe	Durée moyenne par habitant			
		Jour de semaine	Samedi	Dimanche	Semaine fictive
4.2 Soins corporels	Total	0:53	0:54	0:49	6:11
	Hommes	0:51	0:47	0:47	5:47
	Femmes	0:56	1:00	0:52	6:32
4.2.1 Se laver, s'habiller ou se déshabiller	Total	0:47	0:49	0:48	5:32
	Hommes	0:46	0:45	0:44	5:21
	Femmes	0:48	0:53	0:51	5:42
4.2.1.01 Faire sa toilette	Total	0:15	0:15	0:16	1:47
	Hommes	0:14	0:14	0:14	1:40
	Femmes	0:16	0:16	0:18	1:53
4.2.1.02 Prendre un bain ou une douche	Total	0:14	0:16	0:16	1:44
	Hommes	0:15	0:16	0:15	1:45
	Femmes	0:14	0:16	0:17	1:43
4.2.1.03 Se maquiller ou se démaquiller	Total	0:01	0:01	0:01	0:07
	Hommes	0:00	0:00	0:00	0:00
	Femmes	0:02	0:02	0:01	0:12
4.2.1.04 Se raser	Total	0:01	0:01	0:01	0:05
	Hommes	0:02	0:01	0:01	0:10
	Femmes	0:00	0:00	0:00	0:00
4.2.1.05 Aller au wc	Total	0:02	0:01	0:01	0:12
	Hommes	0:02	0:01	0:01	0:13
	Femmes	0:02	0:01	0:01	0:11
4.2.1.06 S'habiller ou se déshabiller	Total	0:11	0:11	0:10	1:18
	Hommes	0:11	0:10	0:10	1:16
	Femmes	0:11	0:13	0:11	1:20
4.2.1.07 Autres soins personnels ou activités privées	Total	0:02	0:02	0:02	0:12
	Hommes	0:01	0:02	0:02	0:10
	Femmes	0:02	0:02	0:02	0:14
4.2.1.08 Prendre des médicaments	Total	0:01	0:01	0:01	0:08
	Hommes	0:01	0:01	0:01	0:07
	Femmes	0:01	0:02	0:01	0:09
4.2.1.09 Banc solaire (à domicile)	Total	0:00	0:00	0:00	0:00
	Hommes	0:00	0:00	0:00	0:00
	Femmes	0:00	0:00	0:00	0:01
4.2.1.10 Sauna (à domicile)	Total	0:00	0:00	0:00	0:00
	Hommes	0:00	0:00	0:00	0:00
	Femmes	0:00	0:00	0:00	0:00
4.2.2 Recevoir des soins professionnels	Total	0:06	0:05	0:02	0:39
	Hommes	0:04	0:02	0:03	0:27
	Femmes	0:08	0:08	0:01	0:50
4.2.2.01 Piqûre (par tiers ou soi-même)	Total	0:00	0:00	0:00	0:00
	Hommes	0:00	0:00	0:00	0:01
	Femmes	0:00	0:00	0:00	0:00
4.2.2.02 Pansement (par tiers ou soi-même)	Total	0:00	0:00	0:00	0:01
	Hommes	0:00	0:00	0:00	0:01
	Femmes	0:00	0:00	0:00	0:01
4.2.2.03 Consultations ou visites médicales non spécifiées	Total	0:00	0:00	0:00	0:01
	Hommes	0:00	0:00	0:00	0:01
	Femmes	0:00	0:00	0:00	0:02
4.2.2.04 Médecin généraliste	Total	0:01	0:00	0:00	0:04
	Hommes	0:01	0:00	0:00	0:04
	Femmes	0:01	0:00	0:00	0:05
4.2.2.05 Médecin spécialiste	Total	0:02	0:02	0:00	0:10
	Hommes	0:01	0:00	0:00	0:03

Enquête emploi du temps 1999

Degré de participation			Durée moyenne pour les participants			Activités
Jour de semaine	Samedi	Dimanche	Jour de semaine	Samedi	Dimanche	
98,75	97,08	96,13	0:54	0:56	0:51	<i>Soins corporels</i>
98,39	96,05	94,53	0:52	0:49	0:50	
99,09	98,03	97,62	0:56	1:02	0:53	
98,54	96,75	96,05	0:48	0:51	0:50	Se laver, s'habiller ou se déshabiller
98,23	95,68	94,53	0:47	0:47	0:47	
98,82	97,73	97,46	0:48	0:54	0:52	
61,24	58,66	58,02	0:25	0:26	0:28	Faire sa toilette
58,80	57,25	54,76	0:25	0:24	0:26	
63,50	59,95	61,07	0:25	0:27	0:29	
56,88	56,67	56,96	0:25	0:29	0:28	Prendre un bain ou une douche
57,95	56,49	55,52	0:25	0:29	0:27	
55,90	56,83	58,30	0:25	0:29	0:29	
6,42	6,21	4,42	0:15	0:16	0:16	Se maquiller ou se démaquiller
0,21	0,35	0,19	0:17	0:17	0:18	
12,16	11,58	8,37	0:15	0:16	0:16	
5,55	4,34	4,84	0:13	0:13	0:12	Se raser
11,43	8,75	9,90	0:13	0:12	0:13	
0,13	0,32	0,12	0:10	0:33	0:10	
10,76	7,68	8,15	0:17	0:16	0:15	Aller au wc
12,39	8,40	8,89	0:16	0:15	0:15	
9,27	7,02	7,45	0:18	0:16	0:16	
62,40	56,52	56,77	0:18	0:20	0:18	S'habiller ou se déshabiller
63,21	54,75	53,91	0:18	0:18	0:18	
61,66	58,13	59,44	0:18	0:22	0:19	
6,42	6,51	4,34	0:26	0:31	0:39	Autres soins personnels ou activités privées
4,67	3,24	3,06	0:26	0:52	0:54	
8,03	9,49	5,54	0:25	0:25	0:32	
4,51	4,65	3,72	0:25	0:27	0:22	Prendre des médicaments
3,46	3,45	3,59	0:28	0:24	0:23	
5,48	5,74	3,85	0:23	0:29	0:20	
0,19	0,21	0,00	0:30	0:35	0:00	Banc solaire (à domicile)
0,07	0,00	0,00	0:50	0:00	0:00	
0,30	0,41	0,00	0:26	0:35	0:00	
0,00	0,00	0,02	0:00	0:00	0:20	Sauna (à domicile)
0,00	0,00	0,05	0:00	0:00	0:20	
0,00	0,00	0,00	0:00	0:00	0:00	
10,34	6,99	2,75	1:02	1:11	1:10	Recevoir des soins professionnels
9,05	5,06	2,91	0:48	0:39	1:40	
11,53	8,75	2,60	1:12	1:28	0:38	
0,15	0,46	0,15	0:28	0:20	0:10	Piqûre (par tiers ou soi-même)
0,28	0,33	0,30	0:30	0:22	0:10	
0,03	0,57	0,00	0:10	0:19	0:00	
0,53	0,31	0,61	0:29	0:26	0:30	Pansement (par tiers ou soi-même)
0,26	0,23	0,62	0:27	0:37	0:33	
0,79	0,39	0,61	0:29	0:20	0:26	
0,52	0,06	0,12	0:46	0:20	2:19	Consultations ou visites médicales non spécifiées
0,43	0,00	0,10	0:45	0:00	1:10	
0,61	0,11	0,15	0:46	0:20	3:00	
2,17	0,58	0,04	0:39	0:35	0:30	Médecin généraliste
1,87	0,37	0,00	0:42	0:30	0:00	
2,45	0,77	0,08	0:37	0:37	0:30	
1,28	0,37	0,16	2:14	8:08	1:22	Médecin spécialiste
0,72	0,04	0,33	1:17	0:10	1:22	

Enquête emploi du temps 1999

B.2 Emploi du temps des Belges (12-95 ans) selon la région et le sexe - suite

Région wallonne

Activités	Sexe	Durée moyenne par habitant				
		Jour de semaine	Samedi	Dimanche	Semaine fictive	
4.2.2.06 Dentiste	Femmes	0:03	0:03	0:00	0:17	
	Total	0:00	0:00	0:00	0:01	
4.2.2.07 Kinésithérapie et autres services para-médicaux	Femmes	0:00	0:00	0:00	0:00	
	Total	0:01	0:00	0:00	0:05	
4.2.2.08 Médecines parallèles	Femmes	0:01	0:00	0:00	0:05	
	Total	0:00	0:00	0:00	0:00	
4.2.2.09 Autres soins médicaux	Femmes	0:00	0:00	0:00	0:00	
	Total	0:01	0:00	0:01	0:05	
4.2.2.10 Services personnels non spécifiés	Femmes	0:01	0:00	0:00	0:04	
	Total	0:01	0:01	0:00	0:04	
4.2.2.11 Coiffeur	Femmes	0:01	0:01	0:00	0:04	
	Total	0:01	0:02	0:00	0:05	
4.2.2.12 Manucure, pédicure	Femmes	0:01	0:03	0:00	0:08	
	Total	0:00	0:00	0:00	0:01	
4.2.2.13 Salon de beauté	Femmes	0:00	0:00	0:00	0:00	
	Total	0:00	0:00	0:00	0:01	
5	Sommeil et repos	Total	8:55	9:19	10:17	64:13
5.1 <i>Dormir et se reposer</i>	Femmes	9:05	9:25	10:19	65:11	
	Total	8:29	8:50	9:46	60:59	
5.1.1 Dormir	Femmes	8:36	8:53	9:45	61:40	
	Total	8:27	8:48	9:44	60:49	
5.1.2 Être alité ou grabataire	Femmes	8:36	8:53	9:43	61:37	
	Total	0:01	0:02	0:02	0:10	
5.2 <i>Se détendre et paresser</i>	Femmes	0:00	0:00	0:02	0:03	
	Total	0:27	0:29	0:31	3:14	
5.2.1 Se reposer, se détendre ou méditer	Femmes	0:24	0:26	0:28	2:55	
	Total	0:25	0:27	0:29	3:02	
5.2.2 Prendre un bain de soleil	Femmes	0:29	0:32	0:34	3:31	
	Total	0:00	0:01	0:01	0:03	
5.2.3 Fumer	Femmes	0:00	0:01	0:01	0:03	
	Total	0:01	0:01	0:01	0:09	
5.2.4 Réfléchir	Femmes	0:02	0:01	0:02	0:11	
	Total	0:01	0:01	0:01	0:07	
6	Enseignement et formation	Femmes	0:00	0:00	0:00	0:01
		Total	0:00	0:00	0:00	0:01
6	Enseignement et formation	Total	0:50	0:13	0:15	4:38

Enquête emploi du temps 1999

Degré de participation			Durée moyenne pour les participants			Activités
Jour de semaine	Samedi	Dimanche	Jour de semaine	Samedi	Dimanche	
1,80	0,67	0,00	2:35	8:35	0:00	Dentiste
0,32	0,28	0,00	0:42	0:37	0:00	
0,54	0,26	0,00	0:44	0:32	0:00	Kinésithérapie et autres services para-médicaux
0,12	0,30	0,00	0:34	0:40	0:00	
1,89	0,37	0,41	0:47	0:32	0:33	
1,75	0,41	0,33	0:47	0:37	0:24	Médecines parallèles
2,02	0,33	0,49	0:46	0:26	0:38	
0,00	0,00	0,00	0:00	0:00	0:00	
0,00	0,00	0,00	0:00	0:00	0:00	Autres soins médicaux
0,00	0,00	0,00	0:00	0:00	0:00	
0,55	0,20	0,34	2:23	0:36	3:49	
0,61	0,41	0,49	1:59	0:36	5:24	Services personnels non spécifiés
0,50	0,00	0,21	2:50	0:00	0:20	
2,44	1,82	0,94	0:27	0:43	0:39	
2,43	2,49	1,18	0:23	0:39	0:58	Coiffeur
2,44	1,21	0,72	0:31	0:49	0:10	
1,15	2,35	0,23	0:58	1:05	0:20	
0,67	0,49	0,00	0:29	0:44	0:00	Manucure, pédicure
1,58	4,05	0,44	1:09	1:07	0:20	
0,12	0,15	0,23	1:01	0:46	0:30	
0,18	0,00	0,00	1:02	0:00	0:00	Salon de beauté
0,07	0,29	0,44	1:00	0:46	0:30	
0,27	0,22	0,00	1:15	0:48	0:00	
0,05	0,27	0,00	0:40	0:40	0:00	Sommeil et repos
0,47	0,19	0,00	1:18	1:00	0:00	
99,92	99,84	100,00	8:56	9:20	10:17	
100,00	100,00	100,00	8:44	9:13	10:16	<i>Dormir et se reposer</i>
99,85	99,69	100,00	9:06	9:27	10:19	
99,92	99,84	100,00	8:29	8:51	9:46	
100,00	100,00	100,00	8:20	8:46	9:47	Dormir
99,85	99,69	100,00	8:37	8:55	9:45	
99,88	99,72	99,98	8:28	8:50	9:44	
99,92	99,76	99,95	8:18	8:44	9:44	Être alité ou grabataire
99,85	99,69	100,00	8:37	8:55	9:43	
0,23	0,19	0,46	8:02	14:30	9:03	
0,35	0,39	0,58	9:51	14:30	9:05	<i>Se détendre et paresser</i>
0,13	0,00	0,35	3:33	0:00	9:00	
40,30	39,24	42,34	1:06	1:15	1:14	
36,88	38,75	38,78	1:05	1:08	1:13	Se reposer, se détendre ou méditer
43,45	39,68	45,67	1:07	1:21	1:14	
37,30	36,57	39,45	1:07	1:15	1:14	
33,59	35,15	35,21	1:07	1:07	1:13	Prendre un bain de soleil
40,73	37,87	43,41	1:07	1:21	1:14	
0,23	0,52	0,66	1:09	3:19	2:01	
0,00	0,65	0,60	0:00	3:38	2:36	Fumer
0,44	0,41	0,72	1:09	2:51	1:34	
4,17	3,57	4,05	0:31	0:28	0:29	
5,09	4,50	5,54	0:30	0:29	0:31	Réfléchir
3,32	2,73	2,65	0:33	0:26	0:25	
0,39	0,19	0,29	0:45	0:29	0:46	
0,40	0,00	0,34	0:47	0:00	0:41	Enseignement et formation
0,38	0,36	0,25	0:44	0:29	0:53	
14,57	7,21	8,39	5:43	2:56	3:00	

Enquête emploi du temps 1999

B.2 Emploi du temps des Belges (12-95 ans) selon la région et le sexe - suite

Région wallonne

Activités	Sexe	Durée moyenne par habitant			
		Jour de semaine	Samedi	Dimanche	Semaine fictive
6.1 Enseignement	Hommes	0:54	0:12	0:18	5:01
	Femmes	0:46	0:13	0:13	4:16
	Total	0:43	0:10	0:14	4:01
6.1.1 Études non spécifiées	Hommes	0:47	0:11	0:16	4:23
	Femmes	0:40	0:10	0:11	3:41
	Total	0:04	0:00	0:02	0:21
6.1.2 Cours à l'école ou à l'université	Hommes	0:04	0:00	0:02	0:20
	Femmes	0:04	0:00	0:01	0:21
	Total	0:28	0:00	0:01	2:22
6.1.3 Faire ses devoirs et étudier	Hommes	0:32	0:00	0:01	2:40
	Femmes	0:25	0:01	0:01	2:06
	Total	0:11	0:09	0:11	1:16
6.1.4 Activités annexes non spécifiées	Hommes	0:11	0:11	0:14	1:20
	Femmes	0:11	0:08	0:09	1:11
	Total	0:00	0:00	0:00	0:03
6.2 Cours et formation	Hommes	0:01	0:00	0:00	0:03
	Femmes	0:00	0:01	0:00	0:03
	Total	0:03	0:02	0:01	0:19
6.2.1 Formation professionnelle payée par l'employeur	Hommes	0:03	0:01	0:01	0:19
	Femmes	0:03	0:03	0:02	0:18
	Total	0:00	0:00	0:00	0:02
6.2.2 Cours de langues	Hommes	0:01	0:00	0:00	0:03
	Femmes	0:00	0:00	0:00	0:01
	Total	0:00	0:00	0:00	0:01
6.2.3 Auto-école	Hommes	0:00	0:00	0:00	0:00
	Femmes	0:00	0:00	0:00	0:01
	Total	0:00	0:00	0:00	0:00
6.2.4 Cours de musique	Hommes	0:00	0:00	0:00	0:00
	Femmes	0:00	0:00	0:00	0:00
	Total	0:00	0:00	0:00	0:01
6.2.5 Cours du soir et occasionnels	Hommes	0:00	0:00	0:00	0:01
	Femmes	0:00	0:00	0:00	0:01
	Total	0:01	0:00	0:00	0:05
6.2.6 Autres cours	Hommes	0:01	0:00	0:00	0:07
	Femmes	0:00	0:00	0:00	0:02
	Total	0:00	0:01	0:00	0:03
6.2.7 Etudes personnelles	Hommes	0:00	0:01	0:00	0:01
	Femmes	0:01	0:01	0:00	0:05
	Total	0:01	0:00	0:00	0:03
6.2.8 Devoirs et travaux liés aux cours (sauf la formation professionnelle)	Hommes	0:01	0:01	0:01	0:04
	Femmes	0:00	0:00	0:00	0:03
	Total	0:00	0:00	0:01	0:02
6.2.9 Cours non spécifiés	Hommes	0:00	0:00	0:01	0:01
	Femmes	0:01	0:00	0:01	0:04
	Total	0:00	0:00	0:00	0:01
6.3 Pauses liées à l'enseignement et à la formation	Hommes	0:00	0:00	0:00	0:00
	Femmes	0:00	0:00	0:00	0:02
	Total	0:04	0:00	0:00	0:18
6.3.0 Pauses liées à l'enseignement et à la formation	Hommes	0:04	0:00	0:00	0:19
	Femmes	0:03	0:00	0:00	0:17
	Total	0:04	0:00	0:00	0:18
	Hommes	0:04	0:00	0:00	0:19
	Femmes	0:03	0:00	0:00	0:17

Enquête emploi du temps 1999

Degré de participation			Durée moyenne pour les participants			Activités
Jour de semaine	Samedi	Dimanche	Jour de semaine	Samedi	Dimanche	
15,73	7,09	8,41	5:45	2:54	3:32	
13,50	7,33	8,37	5:41	2:58	2:31	
12,79	5,74	7,67	5:39	3:02	2:57	<i>Enseignement</i>
13,94	6,03	7,73	5:37	3:00	3:33	
11,72	5,47	7,62	5:42	3:04	2:22	
1,46	0,14	0,60	4:19	3:08	4:28	Études non spécifiées
1,28	0,00	0,52	4:39	0:00	6:26	
1,62	0,26	0,67	4:04	3:08	3:03	
9,19	0,29	0,24	5:07	2:49	4:44	Cours à l'école ou à l'université
10,39	0,11	0,36	5:05	1:10	3:54	
8,08	0,46	0,13	5:08	3:10	6:50	
8,97	5,35	7,03	2:02	2:55	2:40	Faire ses devoirs et étudier
9,63	5,81	7,06	1:57	3:04	3:13	
8,36	4,93	7,00	2:09	2:45	2:10	
0,22	0,25	0,00	3:45	2:13	0:00	Activités annexes non spécifiées
0,25	0,23	0,00	3:27	0:50	0:00	
0,19	0,26	0,00	4:07	3:18	0:00	
2,35	1,53	0,78	2:07	2:21	3:05	<i>Cours et formation</i>
2,41	1,24	0,68	2:17	2:00	2:59	
2,29	1,80	0,86	1:58	2:34	3:09	
0,13	0,05	0,10	4:35	7:20	2:50	Formation professionnelle payée par l'employeur
0,24	0,00	0,00	4:20	0:00	0:00	
0,02	0,09	0,19	7:00	7:20	2:50	
0,07	0,20	0,00	1:58	0:47	0:00	Cours de langues
0,00	0,23	0,00	0:00	1:00	0:00	
0,14	0,16	0,00	1:58	0:30	0:00	
0,07	0,00	0,00	1:06	0:00	0:00	Auto-école
0,08	0,00	0,00	1:10	0:00	0:00	
0,05	0,00	0,00	1:00	0:00	0:00	
0,28	0,09	0,00	0:48	2:08	0:00	Cours de musique
0,33	0,18	0,00	0:50	2:08	0:00	
0,23	0,00	0,00	0:45	0:00	0:00	
0,62	0,13	0,04	2:23	1:28	5:10	Cours du soir et occasionnels
0,91	0,00	0,00	2:36	0:00	0:00	
0,34	0,25	0,07	1:52	1:28	5:10	
0,25	0,50	0,03	2:42	3:13	5:40	Autres cours
0,14	0,32	0,00	1:59	2:56	0:00	
0,35	0,66	0,05	2:57	3:21	5:40	
0,60	0,42	0,25	1:26	1:44	3:06	Études personnelles
0,59	0,53	0,39	1:50	1:41	2:40	
0,61	0,32	0,13	1:04	1:48	4:20	
0,46	0,13	0,36	1:14	2:20	2:44	Devoirs et travaux liés aux cours (sauf la formation professionnelle)
0,30	0,00	0,29	0:52	0:00	3:24	
0,61	0,25	0,42	1:24	2:20	2:18	
0,09	0,07	0,00	4:11	0:54	0:00	Cours non spécifiés
0,10	0,08	0,00	1:00	0:20	0:00	
0,08	0,05	0,00	7:28	1:40	0:00	
8,30	0,39	0,32	0:43	0:31	0:40	<i>Pauses liées à l'enseignement et à la formation</i>
8,45	0,05	0,36	0:46	0:10	0:37	
8,16	0,71	0,28	0:40	0:32	0:45	
8,30	0,39	0,32	0:43	0:31	0:40	Pauses liées à l'enseignement et à la formation
8,45	0,05	0,36	0:46	0:10	0:37	
8,16	0,71	0,28	0:40	0:32	0:45	

Enquête emploi du temps 1999

B.2 Emploi du temps des Belges (12-95 ans) selon la région et le sexe - suite

Région wallonne

Activités	Sexe	Durée moyenne par habitant			
		Jour de semaine	Samedi	Dimanche	Semaine fictive
7 Activités sociales	Total	1:16	2:00	1:53	10:15
	Hommes	1:12	2:00	1:53	9:54
	Femmes	1:20	2:00	1:53	10:35
<i>7.1 Activités participatives</i>	Total	0:08	0:20	0:15	1:15
	Hommes	0:10	0:26	0:18	1:35
	Femmes	0:06	0:14	0:13	0:57
7.1.01 Bénévolat non spécifié	Total	0:01	0:03	0:01	0:10
	Hommes	0:02	0:03	0:01	0:13
	Femmes	0:01	0:02	0:01	0:07
7.1.02 Membre d'un comité (bénévolat)	Total	0:00	0:01	0:00	0:02
	Hommes	0:00	0:01	0:00	0:04
	Femmes	0:00	0:00	0:00	0:01
7.1.03 Travail administratif ou de comptabilité (bénévolat)	Total	0:00	0:00	0:00	0:02
	Hommes	0:00	0:01	0:00	0:03
	Femmes	0:00	0:00	0:00	0:01
7.1.04 Préparation d'activités, aide liée à des activités (bénévolat)	Total	0:01	0:01	0:01	0:06
	Hommes	0:01	0:02	0:01	0:09
	Femmes	0:00	0:00	0:01	0:02
7.1.05 Travail à la cantine, au bar, à la cuisine (bénévolat)	Total	0:00	0:01	0:01	0:03
	Hommes	0:00	0:02	0:02	0:05
	Femmes	0:00	0:01	0:00	0:02
7.1.06 Bricolage ou réparation (bénévolat)	Total	0:00	0:00	0:00	0:00
	Hommes	0:00	0:00	0:00	0:00
	Femmes	0:00	0:00	0:00	0:00
7.1.07 Information au public, distribution de tracts (bénévolat)	Total	0:00	0:00	0:00	0:00
	Hommes	0:00	0:00	0:01	0:01
	Femmes	0:00	0:00	0:00	0:00
7.1.08 Activités liées à la collecte d'argent (bénévolat)	Total	0:00	0:00	0:00	0:01
	Hommes	0:00	0:00	0:00	0:01
	Femmes	0:00	0:00	0:00	0:01
7.1.09 Autres activités (bénévolat)	Total	0:00	0:00	0:01	0:02
	Hommes	0:00	0:00	0:01	0:02
	Femmes	0:00	0:00	0:01	0:01
7.1.10 Soins aux personnes âgées, malades ou invalides(bénévolat)	Total	0:00	0:00	0:00	0:00
	Hommes	0:00	0:00	0:00	0:00
	Femmes	0:00	0:00	0:00	0:00
7.1.11 Distribution de repas (bénévolat)	Total	0:00	0:00	0:00	0:00
	Hommes	0:00	0:00	0:00	0:00
	Femmes	0:00	0:00	0:00	0:00
7.1.12 Instructeur ou enseignant d'un cours (bénévolat)	Total	0:00	0:00	0:00	0:01
	Hommes	0:00	0:00	0:00	0:00
	Femmes	0:00	0:00	0:00	0:01
7.1.13 Entraîneur ou arbitre (bénévolat)	Total	0:00	0:00	0:00	0:01
	Hommes	0:00	0:01	0:00	0:01
	Femmes	0:00	0:00	0:00	0:00
7.1.14 Moniteur ou responsable de jeunesse (bénévolat)	Total	0:00	0:00	0:01	0:02
	Hommes	0:00	0:00	0:01	0:02
	Femmes	0:00	0:01	0:00	0:03
7.1.15 Aide à un groupe de personnes (bénévolat)	Total	0:00	0:00	0:00	0:00
	Hommes	0:00	0:00	0:00	0:00
	Femmes	0:00	0:00	0:00	0:00
7.1.16 Autres activités bénévoles pour des personnes	Total	0:01	0:03	0:00	0:09
	Hommes	0:01	0:05	0:01	0:11

Enquête emploi du temps 1999

Degré de participation			Durée moyenne pour les participants			Activités
Jour de semaine	Samedi	Dimanche	Jour de semaine	Samedi	Dimanche	
81,68	82,54	84,66	1:34	2:25	2:13	Activités sociales
79,49	79,78	83,06	1:31	2:30	2:16	
83,71	85,06	86,16	1:36	2:21	2:11	
5,96	10,22	11,34	2:15	3:13	2:15	<i>Activités participatives</i>
6,14	11,93	8,74	2:48	3:35	3:25	
5,79	8,66	13,77	1:44	2:46	1:35	
0,87	0,83	0,51	2:36	5:08	2:23	Bénévolat non spécifié
1,40	1,08	0,45	2:21	4:28	2:33	
0,38	0,60	0,56	3:28	6:14	2:15	
0,23	0,24	0,14	2:18	4:04	2:41	Membre d'un comité (bénévolat)
0,31	0,50	0,18	2:19	4:04	3:53	
0,15	0,00	0,11	2:18	0:00	0:50	
0,43	0,43	0,15	1:19	1:09	0:59	Travail administratif ou de comptabilité (bénévolat)
0,45	0,63	0,13	1:35	1:21	1:25	
0,41	0,24	0,17	1:03	0:43	0:40	
0,40	0,76	0,32	2:35	2:56	5:47	Préparation d'activités, aide liée à des activités (bénévolat)
0,59	1,14	0,32	3:11	3:34	7:15	
0,22	0,41	0,33	1:04	1:20	4:28	
0,17	0,25	0,41	1:47	8:06	5:08	Travail à la cantine, au bar, à la cuisine (bénévolat)
0,23	0,39	0,51	1:14	8:24	6:57	
0,12	0,13	0,32	2:45	7:14	2:29	
0,05	0,00	0,08	2:00	0:00	0:41	Bricolage ou réparation (bénévolat)
0,05	0,00	0,09	1:20	0:00	0:50	
0,05	0,00	0,07	2:36	0:00	0:30	
0,03	0,00	0,18	2:10	0:00	2:24	Information au public, distribution de tracts (bénévolat)
0,05	0,00	0,29	2:10	0:00	3:01	
0,00	0,00	0,07	0:00	0:00	0:10	
0,13	0,00	0,02	2:39	0:00	0:10	Activités liées à la collecte d'argent (bénévolat)
0,11	0,00	0,04	3:20	0:00	0:10	
0,14	0,00	0,00	2:09	0:00	0:00	
0,06	0,16	0,28	3:56	1:48	4:30	Autres activités (bénévolat)
0,05	0,23	0,21	8:00	2:00	5:37	
0,07	0,09	0,36	1:11	1:20	3:54	
0,01	0,00	0,00	4:00	0:00	0:00	Soins aux personnes âgées, malades ou invalides (bénévolat)
0,00	0,00	0,00	0:00	0:00	0:00	
0,02	0,00	0,00	4:00	0:00	0:00	
0,00	0,00	0,00	0:00	0:00	0:00	Distribution de repas (bénévolat)
0,00	0,00	0,00	0:00	0:00	0:00	
0,00	0,00	0,00	0:00	0:00	0:00	
0,07	0,05	0,00	1:55	2:40	0:00	Instructeur ou enseignant d'un cours (bénévolat)
0,03	0,10	0,00	0:40	2:40	0:00	
0,11	0,00	0,00	2:12	0:00	0:00	
0,02	0,11	0,12	2:25	4:26	1:43	Entraîneur ou arbitre (bénévolat)
0,05	0,23	0,08	2:25	4:26	1:50	
0,00	0,00	0,17	0:00	0:00	1:40	
0,09	0,16	0,23	5:24	3:59	4:49	Moniteur ou responsable de jeunesse (bénévolat)
0,07	0,07	0,30	3:50	3:40	7:40	
0,10	0,25	0,17	6:30	4:04	0:10	
0,02	0,00	0,02	2:05	0:00	1:00	Aide à un groupe de personnes (bénévolat)
0,05	0,00	0,00	2:05	0:00	0:00	
0,00	0,00	0,04	0:00	0:00	1:00	
0,86	1,34	0,25	2:24	3:32	2:32	Autres activités bénévoles pour des personnes
0,77	2,65	0,25	2:21	3:21	3:46	

Enquête emploi du temps 1999

B.2 Emploi du temps des Belges (12-95 ans) selon la région et le sexe - suite

Région wallonne

Activités	Sexe	Durée moyenne par habitant			
		Jour de semaine	Samedi	Dimanche	Semaine fictive
7.1.17 Activités pour une organisation de protection de l'environnement	Femmes	0:01	0:01	0:00	0:08
	Total	0:00	0:00	0:00	0:00
7.1.18 Activités pour une organisation de protection des animaux	Femmes	0:00	0:00	0:00	0:00
	Total	0:00	0:00	0:00	0:00
7.1.19 Activités non spécifiées aux organisations	Femmes	0:00	0:00	0:00	0:00
	Total	0:00	0:00	0:02	0:03
7.1.20 Réunions et manifestations d'une organisation politique	Femmes	0:00	0:00	0:01	0:03
	Total	0:00	0:00	0:01	0:01
7.1.21 Réunions et manifestations d'une organisation culturelle	Femmes	0:00	0:00	0:02	0:03
	Total	0:00	0:01	0:00	0:02
7.1.22 Réunions et manifestations d'une organisation sociale	Femmes	0:00	0:01	0:01	0:03
	Total	0:00	0:00	0:00	0:02
7.1.23 Réunions et manifestations d'une organisation de jeunesse	Femmes	0:01	0:00	0:00	0:04
	Total	0:01	0:04	0:01	0:09
7.1.24 Cérémonies et pratiques religieuses	Femmes	0:02	0:05	0:00	0:13
	Total	0:01	0:03	0:05	0:13
7.1.25 Activités religieuses et prières privées	Femmes	0:01	0:03	0:06	0:13
	Total	0:00	0:00	0:00	0:02
7.1.26 Visite au cimetière	Femmes	0:00	0:00	0:00	0:02
	Total	0:00	0:00	0:00	0:01
7.1.27 Enterrement	Femmes	0:00	0:00	0:00	0:02
	Total	0:00	0:01	0:00	0:01
7.2 <i>Contacts sociaux</i>	Femmes	0:00	0:01	0:00	0:02
	Total	1:07	1:37	1:35	8:45
7.2.1 Réunions, réceptions ou fêtes non spécifiées	Femmes	1:00	1:31	1:33	8:05
	Total	0:02	0:05	0:05	0:19
7.2.2 Mariage	Femmes	0:01	0:05	0:06	0:17
	Total	0:00	0:02	0:00	0:03
7.2.3 Anniversaire	Femmes	0:02	0:05	0:03	0:20
	Total	0:00	0:02	0:00	0:04
7.2.4 Autres fêtes de famille	Femmes	0:01	0:01	0:00	0:04
	Total	0:01	0:02	0:01	0:08
7.2.5 Autres fêtes avec des amis ou des collègues	Femmes	0:00	0:03	0:00	0:05
	Total	0:01	0:05	0:01	0:10
7.2.6 Parler, discuter (sans circonstance particulière)	Femmes	0:01	0:05	0:02	0:12
	Total	0:01	0:05	0:01	0:08
7.2.6	Total	0:37	0:50	0:54	4:49

Enquête emploi du temps 1999

Degré de participation			Durée moyenne pour les participants			Activités
Jour de semaine	Samedi	Dimanche	Jour de semaine	Samedi	Dimanche	
0,95	0,14	0,25	2:26	6:40	1:21	
0,04	0,00	0,00	0:10	0:00	0:00	Activités pour une organisation de protection de l'environnement
0,00	0,00	0,00	0:00	0:00	0:00	
0,07	0,00	0,00	0:10	0:00	0:00	
0,01	0,04	0,00	3:00	6:40	0:00	Activités pour une organisation de protection des animaux
0,02	0,00	0,00	3:00	0:00	0:00	
0,00	0,07	0,00	0:00	6:40	0:00	
0,13	0,15	0,33	3:54	1:00	8:10	Activités non spécifiées aux organisations
0,05	0,00	0,36	7:20	0:00	11:30	
0,20	0,29	0,30	3:08	1:00	4:25	
0,02	0,00	0,27	2:40	0:00	7:28	Réunions et manifestations d'une organisation politique
0,04	0,00	0,42	2:40	0:00	9:53	
0,00	0,00	0,13	0:00	0:00	0:20	
0,20	0,33	0,40	1:53	4:36	1:47	Réunions et manifestations d'une organisation culturelle
0,21	0,18	0,37	2:26	5:47	2:17	
0,20	0,47	0,43	1:20	4:11	1:23	
0,26	0,15	0,22	2:18	3:13	2:10	Réunions et manifestations d'une organisation sociale
0,46	0,18	0,32	2:14	3:36	2:15	
0,08	0,12	0,13	2:35	2:40	2:00	
0,25	1,00	0,12	5:09	6:59	9:42	Réunions et manifestations d'une organisation de jeunesse
0,40	1,17	0,00	6:28	6:58	0:00	
0,12	0,85	0,24	1:08	6:59	9:42	
1,17	3,17	6,85	1:24	1:32	1:11	Cérémonies et pratiques religieuses
1,05	3,34	4,40	1:48	1:26	1:21	
1,27	3,01	9,13	1:05	1:39	1:06	
0,71	0,99	0,67	0:31	0:39	0:55	Activités religieuses et prières privées
0,72	0,80	0,47	0:36	0:37	1:00	
0,69	1,15	0,86	0:25	0:40	0:53	
0,26	0,84	1,02	0:36	0:28	0:25	Visite au cimetière
0,06	0,50	0,59	0:43	0:15	0:25	
0,44	1,15	1,42	0:35	0:34	0:25	
0,16	0,90	0,00	1:08	1:29	0:00	Enterrement
0,00	1,10	0,00	0:00	1:22	0:00	
0,30	0,71	0,00	1:08	1:39	0:00	
80,06	80,22	82,29	1:23	2:01	1:55	<i>Contacts sociaux</i>
77,39	76,61	80,04	1:18	1:59	1:56	
82,52	83,51	84,39	1:28	2:04	1:55	
2,36	2,89	4,23	1:21	2:40	1:48	Réunions, réceptions ou fêtes non spécifiées
2,22	3,61	4,48	1:03	2:06	2:10	
2,50	2,24	4,00	1:36	3:30	1:25	
0,02	0,37	0,16	10:50	8:17	0:35	Mariage
0,00	0,36	0,00	0:00	9:37	0:00	
0,04	0,37	0,31	10:50	7:07	0:35	
0,24	0,86	0,20	2:33	4:18	1:25	Anniversaire
0,30	0,77	0,21	2:47	2:34	1:04	
0,19	0,94	0,20	2:11	5:35	1:44	
0,57	1,52	1,32	2:12	2:37	1:48	Autres fêtes de famille
0,33	1,40	1,47	2:45	1:38	1:51	
0,79	1,63	1,18	1:59	3:24	1:46	
0,66	2,23	1,20	1:54	3:29	1:44	Autres fêtes avec des amis ou des collègues
0,90	2,13	1,29	2:07	3:32	2:14	
0,43	2,33	1,12	1:30	3:27	1:13	
54,14	55,98	58,07	1:08	1:30	1:32	Parler, discuter (sans circonstance particulière)

Enquête emploi du temps 1999

B.2 Emploi du temps des Belges (12-95 ans) selon la région et le sexe - suite

Région wallonne

Activités	Sexe	Durée moyenne par habitant			
		Jour de semaine	Samedi	Dimanche	Semaine fictive
7.2.7	Hommes	0:33	0:47	0:50	4:21
	Femmes	0:41	0:53	0:57	5:14
	Total	0:06	0:05	0:05	0:39
7.2.8	Hommes	0:04	0:02	0:03	0:23
	Femmes	0:08	0:07	0:07	0:54
	Total	0:01	0:00	0:01	0:05
7.2.9	Hommes	0:01	0:00	0:01	0:05
	Femmes	0:01	0:01	0:01	0:06
	Total	0:19	0:26	0:28	2:29
7.3	Hommes	0:20	0:27	0:30	2:36
	Femmes	0:19	0:25	0:26	2:24
	Total	0:02	0:03	0:03	0:14
7.3.1	Hommes	0:02	0:04	0:02	0:14
	Femmes	0:02	0:02	0:03	0:15
	Total	0:00	0:00	0:00	0:01
7.3.2	Hommes	0:00	0:00	0:00	0:01
	Femmes	0:00	0:00	0:01	0:02
	Total	0:01	0:00	0:01	0:04
7.3.3	Hommes	0:00	0:00	0:01	0:02
	Femmes	0:01	0:01	0:01	0:06
	Total	0:00	0:00	0:00	0:01
7.3.4	Hommes	0:00	0:00	0:00	0:00
	Femmes	0:00	0:00	0:00	0:01
	Total	0:00	0:01	0:00	0:03
7.3.5	Hommes	0:01	0:01	0:01	0:04
	Femmes	0:00	0:01	0:00	0:03
	Total	0:00	0:00	0:00	0:02
7.3.6	Hommes	0:00	0:00	0:00	0:02
	Femmes	0:00	0:00	0:00	0:02
	Total	0:00	0:01	0:00	0:03
8	Hommes	0:00	0:02	0:01	0:05
	Femmes	0:00	0:00	0:00	0:01
	Total	3:54	4:20	4:45	28:34
8.1	Hommes	4:18	4:56	5:17	31:40
	Femmes	3:32	3:48	4:15	25:43
	Total	0:28	0:33	0:37	3:30
8.1.1	Hommes	0:34	0:43	0:49	4:19
	Femmes	0:23	0:24	0:27	2:44
	Total	0:21	0:24	0:25	2:33
8.1.1.01	Hommes	0:24	0:30	0:31	3:00
	Femmes	0:18	0:18	0:20	2:08
	Total	0:03	0:01	0:02	0:17
8.1.1.02	Hommes	0:00	0:00	0:00	0:00
	Femmes	0:05	0:03	0:03	0:32
	Total	0:01	0:00	0:01	0:04
8.1.1.03	Hommes	0:01	0:00	0:01	0:05
	Femmes	0:00	0:00	0:00	0:03
	Total	0:00	0:00	0:00	0:00
8.1.1.04	Hommes	0:00	0:00	0:00	0:00
	Femmes	0:00	0:00	0:00	0:00
	Total	0:00	0:00	0:00	0:00

Enquête emploi du temps 1999

Degré de participation			Durée moyenne pour les participants			Activités
Jour de semaine	Samedi	Dimanche	Jour de semaine	Samedi	Dimanche	
51,29	52,44	55,83	1:04	1:30	1:29	
56,77	59,21	60,17	1:12	1:30	1:35	
20,07	17,11	15,35	0:29	0:29	0:34	Téléphoner (amis, famille)
14,37	11,18	10,31	0:25	0:21	0:27	
25,35	22,53	20,05	0:31	0:33	0:37	
2,43	1,60	1,52	0:36	0:29	0:40	Ecrire (amis, famille)
2,04	1,36	0,95	0:36	0:27	1:00	
2,79	1,83	2,06	0:36	0:30	0:32	
48,01	47,81	50,87	0:40	0:55	0:55	Boire quelque chose ensemble (en dehors des repas)
46,95	47,13	51,36	0:42	0:58	0:59	
48,98	48,44	50,41	0:38	0:51	0:51	
3,10	2,97	2,33	0:57	1:34	1:59	Soins et aide aux tiers
2,81	2,39	1,87	0:58	2:27	2:10	
3,36	3,50	2,76	0:57	1:00	1:53	
0,36	0,53	0,04	0:22	1:18	17:40	S'occuper des adultes sans spécification
0,17	0,35	0,00	0:16	1:49	0:00	
0,53	0,69	0,09	0:23	1:04	17:40	
0,75	0,57	0,64	1:17	1:01	2:15	Donner des soins physiques aux personnes âgées ou malades
0,48	0,08	0,60	1:13	0:20	1:52	
0,99	1,01	0,68	1:18	1:04	2:34	
0,26	0,13	0,32	0:22	1:13	0:41	Donner des soins personnels (massage, coiffure)
0,18	0,00	0,18	0:21	0:00	0:40	
0,34	0,26	0,45	0:23	1:13	0:41	
1,06	1,12	0,55	0:44	0:57	1:23	Parler, informer, conseiller
1,16	1,12	0,59	0:48	1:04	2:14	
0,97	1,11	0,51	0:39	0:50	0:29	
0,54	0,37	0,35	1:00	0:48	1:51	Accompagner une personne chez le docteur, à l'hôpital ou à la maison de repos
0,45	0,57	0,24	1:03	0:35	2:07	
0,62	0,19	0,45	0:58	1:25	1:44	
0,53	0,40	0,80	0:52	4:38	0:59	Autres soins donnés aux adultes
0,66	0,58	0,81	0:55	6:22	1:13	
0,41	0,24	0,79	0:47	0:46	0:46	
95,69	93,42	96,37	4:04	4:38	4:55	Loisirs
95,88	94,44	96,66	4:29	5:13	5:28	
95,51	92,49	96,11	3:42	4:06	4:25	
25,96	24,89	30,15	1:48	2:13	2:04	<i>Hobby, jeux et sport</i>
27,70	27,87	34,02	2:01	2:35	2:23	
24,35	22,16	26,54	1:33	1:47	1:41	
20,65	20,40	22,31	1:41	1:56	1:53	Hobby et jeux
20,87	22,19	23,70	1:55	2:13	2:10	
20,44	18,76	21,00	1:28	1:38	1:36	
3,11	1,57	2,05	1:28	1:35	1:22	Travail à l'aiguille (tricot, crochet)
0,07	0,00	0,05	1:10	0:00	0:10	
5,92	3,00	3,91	1:28	1:35	1:23	
0,56	0,41	0,78	1:32	1:46	1:27	Peinture, dessin et graphisme
0,46	0,42	1,28	2:08	1:41	1:30	
0,65	0,40	0,32	1:08	1:51	1:17	
0,17	0,00	0,00	0:52	0:00	0:00	Film, photographie et vidéo
0,12	0,00	0,00	1:02	0:00	0:00	
0,21	0,00	0,00	0:46	0:00	0:00	
0,00	0,12	0,00	0:00	0:30	0:00	Sculpture
0,00	0,26	0,00	0:00	0:30	0:00	
0,00	0,00	0,00	0:00	0:00	0:00	

Enquête emploi du temps 1999

B.2 Emploi du temps des Belges (12-95 ans) selon la région et le sexe - suite

Région wallonne

Activités	Sexe	Durée moyenne par habitant			
		Jour de semaine	Samedi	Dimanche	Semaine fictive
8.1.1.05 Céramique	Total	0:00	0:00	0:00	0:00
	Hommes	0:00	0:00	0:00	0:00
	Femmes	0:00	0:00	0:00	0:00
8.1.1.06 Autres arts plastiques	Total	0:00	0:00	0:00	0:00
	Hommes	0:00	0:00	0:00	0:00
	Femmes	0:00	0:00	0:00	0:00
8.1.1.07 Musique	Total	0:01	0:02	0:02	0:08
	Hommes	0:01	0:03	0:04	0:12
	Femmes	0:00	0:00	0:01	0:04
8.1.1.08 Théâtre	Total	0:00	0:00	0:01	0:01
	Hommes	0:00	0:00	0:01	0:02
	Femmes	0:00	0:00	0:00	0:01
8.1.1.09 Ballet ou danse	Total	0:00	0:00	0:00	0:02
	Hommes	0:00	0:00	0:00	0:01
	Femmes	0:00	0:00	0:00	0:02
8.1.1.10 Arts littéraires	Total	0:00	0:00	0:00	0:00
	Hommes	0:00	0:00	0:00	0:00
	Femmes	0:00	0:00	0:00	0:00
8.1.1.11 Autres arts du spectacle	Total	0:00	0:00	0:00	0:02
	Hommes	0:00	0:00	0:00	0:01
	Femmes	0:00	0:01	0:00	0:03
8.1.1.12 Collectionner	Total	0:00	0:00	0:00	0:01
	Hommes	0:00	0:00	0:00	0:01
	Femmes	0:00	0:01	0:00	0:01
8.1.1.13 Modélisme	Total	0:00	0:00	0:00	0:02
	Hommes	0:00	0:00	0:00	0:03
	Femmes	0:00	0:00	0:00	0:00
8.1.1.14 Recherche (généalogie, botanique)	Total	0:00	0:00	0:00	0:00
	Hommes	0:00	0:00	0:00	0:00
	Femmes	0:00	0:00	0:00	0:00
8.1.1.15 Autres hobby techniques	Total	0:01	0:01	0:01	0:06
	Hommes	0:01	0:01	0:01	0:07
	Femmes	0:01	0:01	0:01	0:04
8.1.1.16 Jeux non spécifiés	Total	0:01	0:01	0:01	0:07
	Hommes	0:01	0:02	0:00	0:09
	Femmes	0:01	0:00	0:02	0:05
8.1.1.17 Poupée	Total	0:00	0:00	0:00	0:00
	Hommes	0:00	0:00	0:00	0:00
	Femmes	0:00	0:00	0:00	0:00
8.1.1.18 Jouets	Total	0:00	0:00	0:00	0:00
	Hommes	0:00	0:00	0:00	0:00
	Femmes	0:00	0:00	0:00	0:00
8.1.1.19 Miniatures (voitures, personnages)	Total	0:00	0:00	0:00	0:00
	Hommes	0:00	0:00	0:00	0:00
	Femmes	0:00	0:00	0:00	0:00
8.1.1.20 Jeux de société pour enfants	Total	0:00	0:01	0:00	0:02
	Hommes	0:00	0:00	0:00	0:02
	Femmes	0:00	0:01	0:00	0:02
8.1.1.21 Autres jeux pour enfants	Total	0:01	0:00	0:01	0:03
	Hommes	0:01	0:01	0:01	0:05
	Femmes	0:00	0:00	0:00	0:02
8.1.1.22 Jouer avec des animaux domestiques	Total	0:00	0:00	0:00	0:00
	Hommes	0:00	0:00	0:00	0:00

Enquête emploi du temps 1999

Degré de participation			Durée moyenne pour les participants			Activités
Jour de semaine	Samedi	Dimanche	Jour de semaine	Samedi	Dimanche	
0,00	0,00	0,00	0:00	0:00	0:00	Céramique
0,00	0,00	0,00	0:00	0:00	0:00	
0,00	0,00	0,00	0:00	0:00	0:00	
0,00	0,19	0,05	0:00	1:15	0:40	Autres arts plastiques
0,00	0,00	0,00	0:00	0:00	0:00	
0,00	0,36	0,10	0:00	1:15	0:40	
0,92	1,36	1,25	1:26	2:01	3:04	Musique
1,40	2,26	1,77	1:20	2:12	3:33	
0,48	0,53	0,77	1:41	1:17	2:01	
0,05	0,17	0,25	2:37	2:27	4:35	Théâtre
0,05	0,11	0,41	2:00	0:40	4:41	
0,05	0,21	0,10	3:10	3:20	4:10	
0,27	0,32	0,00	1:49	1:21	0:00	Ballet ou danse
0,14	0,28	0,00	1:38	2:30	0:00	
0,38	0,36	0,00	1:52	0:31	0:00	
0,03	0,00	0,06	2:20	0:00	2:10	Arts littéraires
0,00	0,00	0,12	0:00	0:00	2:10	
0,05	0,00	0,00	2:20	0:00	0:00	
0,38	0,38	0,15	1:22	1:54	1:49	Autres arts du spectacle
0,24	0,11	0,18	1:31	0:20	1:40	
0,51	0,63	0,12	1:18	2:09	2:02	
0,12	0,22	0,11	1:11	2:52	1:23	Collectionner
0,06	0,13	0,18	2:20	0:30	1:16	
0,17	0,30	0,04	0:48	3:47	1:50	
0,18	0,11	0,14	2:04	2:14	2:52	Modélisme
0,38	0,07	0,28	2:04	5:10	2:52	
0,00	0,14	0,00	0:00	0:50	0:00	
0,05	0,00	0,00	1:38	0:00	0:00	Recherche (généalogie, botanique)
0,07	0,00	0,00	1:50	0:00	0:00	
0,04	0,00	0,00	1:20	0:00	0:00	
0,70	1,03	0,67	1:42	1:38	2:44	Autres hobby techniques
0,79	1,50	0,60	1:55	1:07	3:49	
0,60	0,61	0,74	1:26	2:47	1:56	
0,68	0,75	0,92	2:17	2:19	1:51	Jeux non spécifiés
0,78	1,25	0,29	2:48	2:35	1:46	
0,58	0,28	1,52	1:39	1:15	1:51	
0,00	0,16	0,00	0:00	0:20	0:00	Poupée
0,00	0,00	0,00	0:00	0:00	0:00	
0,00	0,31	0,00	0:00	0:20	0:00	
0,04	0,00	0,10	1:10	0:00	0:30	Jouets
0,08	0,00	0,20	1:10	0:00	0:30	
0,00	0,00	0,00	0:00	0:00	0:00	
0,00	0,00	0,00	0:00	0:00	0:00	Miniatures (voitures, personnages)
0,00	0,00	0,00	0:00	0:00	0:00	
0,00	0,00	0,00	0:00	0:00	0:00	
0,24	0,43	0,39	1:07	2:04	1:39	Jeux de société pour enfants
0,34	0,30	0,35	1:06	2:20	1:31	
0,14	0,54	0,42	1:10	1:56	1:45	
0,29	0,31	0,41	2:54	2:15	2:05	Autres jeux pour enfants
0,23	0,48	0,58	4:17	2:37	2:42	
0,35	0,14	0,25	2:02	1:10	0:46	
0,12	0,17	0,12	0:23	0:41	0:10	Jouer avec des animaux domestiques
0,17	0,17	0,00	0:28	0:50	0:00	

Enquête emploi du temps 1999

B.2 Emploi du temps des Belges (12-95 ans) selon la région et le sexe - suite

Région wallonne

Activités	Sexe	Durée moyenne par habitant			
		Jour de semaine	Samedi	Dimanche	Semaine fictive
8.1.1.23 Jeux de cartes en société	Femmes	0:00	0:00	0:00	0:00
	Total	0:01	0:02	0:02	0:09
8.1.1.24 Echecs	Femmes	0:01	0:01	0:02	0:05
	Total	0:00	0:00	0:00	0:00
8.1.1.25 Autres jeux pour adultes	Femmes	0:00	0:00	0:00	0:00
	Total	0:01	0:02	0:01	0:07
8.1.1.26 Jeux sur ordinateur ou vidéo	Femmes	0:01	0:02	0:02	0:07
	Total	0:06	0:07	0:07	0:45
8.1.1.27 Mots croisés	Femmes	0:02	0:03	0:03	0:16
	Total	0:03	0:02	0:03	0:20
8.1.1.28 Jeux solitaires puzzle	Femmes	0:03	0:02	0:03	0:21
	Total	0:00	0:00	0:00	0:00
8.1.1.29 Jeux de cartes solitaires	Femmes	0:00	0:00	0:00	0:00
	Total	0:01	0:01	0:01	0:09
8.1.1.30 Autres jeux ou loisirs solitaires	Femmes	0:01	0:02	0:01	0:12
	Total	0:01	0:01	0:01	0:06
8.1.1.31 Jeux solitaires non spécifiés	Femmes	0:01	0:01	0:01	0:05
	Total	0:00	0:00	0:00	0:01
8.1.1.32 Jeux de hasard (lotto, pronostics, tiercé, tombola)	Femmes	0:00	0:00	0:00	0:01
	Total	0:00	0:00	0:00	0:00
8.1.2 Sport	Femmes	0:00	0:00	0:00	0:00
	Total	0:07	0:09	0:12	0:57
8.1.2.01 Activités sportives non spécifiées	Femmes	0:09	0:14	0:18	1:19
	Total	0:00	0:01	0:00	0:02
8.1.2.02 Jogging ou courir	Femmes	0:00	0:00	0:00	0:01
	Total	0:00	0:00	0:01	0:02
8.1.2.03 Cyclisme	Femmes	0:00	0:01	0:01	0:02
	Total	0:00	0:01	0:02	0:05
8.1.2.04 Sports d'hiver	Femmes	0:00	0:01	0:05	0:07
	Total	0:00	0:00	0:00	0:01
8.1.2.05 Patinage à roulettes (skating)	Femmes	0:00	0:01	0:00	0:01
	Total	0:00	0:01	0:00	0:01
8.1.2.06 Sports de balle non spécifiés	Femmes	0:00	0:00	0:00	0:00
	Total	0:00	0:00	0:00	0:01
8.1.2.07 Football	Femmes	0:00	0:00	0:01	0:02
	Total	0:00	0:00	0:00	0:00

Enquête emploi du temps 1999

Degré de participation			Durée moyenne pour les participants			Activités
Jour de semaine	Samedi	Dimanche	Jour de semaine	Samedi	Dimanche	
0,08	0,16	0,24	0:15	0:32	0:10	Jeux de cartes en société
1,20	1,43	1,60	1:15	2:43	2:23	
1,64	1,97	2,02	1:21	3:12	2:27	
0,80	0,93	1,22	1:05	1:47	2:16	Echecs
0,03	0,20	0,00	1:10	3:14	0:00	
0,05	0,37	0,00	1:10	3:26	0:00	
0,00	0,04	0,00	0:00	1:40	0:00	Autres jeux pour adultes
0,94	1,64	1,72	1:24	1:41	1:25	
0,99	1,77	1,65	1:18	1:42	1:15	
0,90	1,52	1,79	1:29	1:40	1:33	Jeux sur ordinateur ou vidéo
6,24	5,80	6,92	1:41	1:53	1:43	
9,77	8,88	10,53	1:53	2:00	1:48	
2,98	2,99	3,54	1:08	1:35	1:31	Mots croisés
4,43	3,15	4,82	1:07	1:07	0:58	
3,59	2,86	3,94	1:17	1:18	0:58	
5,21	3,42	5,64	1:00	0:59	0:57	Jeux solitaires puzzle
0,09	0,00	0,17	0:27	0:00	1:02	
0,13	0,00	0,00	0:30	0:00	0:00	
0,06	0,00	0,32	0:20	0:00	1:02	Jeux de cartes solitaires
1,35	1,60	1,06	1:39	1:13	1:16	
0,98	0,78	0,79	1:27	1:02	1:34	
1,69	2,35	1,30	1:46	1:16	1:06	Autres jeux ou loisirs solitaires
1,12	1,16	1,38	1:17	1:25	1:14	
1,33	1,54	1,32	1:17	1:09	1:20	
0,93	0,82	1,45	1:16	1:51	1:10	Jeux solitaires non spécifiés
0,17	0,17	0,78	0:54	1:57	0:58	
0,27	0,11	1,19	1:04	2:50	0:52	
0,07	0,21	0,41	0:20	1:31	1:16	Jeux de hasard (lotto, pronostics, tiercé, tombola)
0,00	0,16	0,08	0:00	0:10	4:40	
0,00	0,35	0,16	0:00	0:10	4:40	
0,00	0,00	0,00	0:00	0:00	0:00	Sport
7,37	6,61	10,05	1:35	2:21	2:00	
9,81	9,60	13,80	1:37	2:23	2:09	
5,12	3,87	6,55	1:33	2:17	1:42	Activités sportives non spécifiées
0,37	0,37	0,42	0:46	2:30	1:41	
0,25	0,51	0,23	0:51	1:33	1:15	
0,47	0,23	0,59	0:44	4:27	1:50	Jogging ou courir
0,36	0,52	0,75	1:11	1:05	1:33	
0,63	1,00	1,36	1:15	1:04	1:37	
0,12	0,08	0,18	0:51	1:10	1:03	Cyclisme
0,48	0,61	1,60	1:10	2:06	2:35	
0,71	0,67	3,03	1:00	1:37	2:33	
0,27	0,54	0,27	1:32	2:39	2:53	Sports d'hiver
0,03	0,06	0,09	2:00	3:50	6:45	
0,05	0,14	0,09	2:00	3:50	6:50	
0,00	0,00	0,09	0:00	0:00	6:40	Patinage à roulettes (skating)
0,09	0,23	0,00	1:12	4:29	0:00	
0,13	0,48	0,00	1:20	4:29	0:00	
0,04	0,00	0,00	0:50	0:00	0:00	Sports de balle non spécifiés
0,12	0,06	0,50	1:11	2:10	1:36	
0,22	0,12	0,56	1:15	2:10	1:44	
0,03	0,00	0,45	0:40	0:00	1:28	Football
0,81	1,08	1,33	1:34	2:27	2:13	

Enquête emploi du temps 1999

B.2 Emploi du temps des Belges (12-95 ans) selon la région et le sexe - suite

Région wallonne

Activités	Sexe	Durée moyenne par habitant			
		Jour de semaine	Samedi	Dimanche	Semaine fictive
8.1.2.08 Tennis	Hommes	0:02	0:03	0:03	0:14
	Femmes	0:00	0:00	0:00	0:01
	Total	0:01	0:00	0:01	0:04
8.1.2.09 Squash	Hommes	0:01	0:01	0:01	0:06
	Femmes	0:00	0:00	0:00	0:02
	Total	0:00	0:00	0:00	0:00
8.1.2.10 Badminton	Hommes	0:00	0:00	0:00	0:00
	Femmes	0:00	0:00	0:00	0:00
	Total	0:00	0:00	0:00	0:00
8.1.2.11 Tennis de table	Hommes	0:00	0:00	0:00	0:01
	Femmes	0:00	0:00	0:00	0:00
	Total	0:00	0:00	0:01	0:03
8.1.2.12 Basket-ball et volley-ball	Hommes	0:01	0:01	0:01	0:06
	Femmes	0:00	0:00	0:00	0:01
	Total	0:01	0:01	0:00	0:05
8.1.2.13 Autres jeux de ballon	Hommes	0:01	0:01	0:00	0:05
	Femmes	0:01	0:01	0:00	0:05
	Total	0:00	0:01	0:01	0:03
8.1.2.14 Gymnastique, aérobic et fitness	Hommes	0:01	0:01	0:01	0:06
	Femmes	0:00	0:00	0:01	0:01
	Total	0:01	0:00	0:01	0:06
8.1.2.15 Sports nautiques	Hommes	0:01	0:00	0:01	0:05
	Femmes	0:01	0:00	0:01	0:07
	Total	0:01	0:00	0:00	0:03
8.1.2.16 Equitation	Hommes	0:01	0:00	0:00	0:04
	Femmes	0:00	0:00	0:00	0:02
	Total	0:00	0:01	0:01	0:03
8.1.2.17 Haltérophilie et body-building	Hommes	0:00	0:00	0:00	0:01
	Femmes	0:00	0:01	0:01	0:04
	Total	0:00	0:00	0:00	0:01
8.1.2.18 Athlétisme (sauf courir)	Hommes	0:00	0:00	0:00	0:02
	Femmes	0:00	0:00	0:00	0:00
	Total	0:00	0:00	0:00	0:01
8.1.2.19 Autres sports	Hommes	0:00	0:00	0:00	0:01
	Femmes	0:00	0:00	0:00	0:00
	Total	0:01	0:02	0:02	0:07
8.1.2.20 Activités liées aux sports	Hommes	0:01	0:02	0:02	0:09
	Femmes	0:01	0:01	0:02	0:06
	Total	0:00	0:00	0:00	0:01
8.2 Récréation	Hommes	0:00	0:00	0:00	0:01
	Femmes	0:00	0:00	0:00	0:01
	Total	0:20	0:24	0:29	2:33
8.2.01 Excursion et circuit touristique	Hommes	0:22	0:28	0:28	2:45
	Femmes	0:18	0:21	0:29	2:21
	Total	0:02	0:01	0:00	0:12
8.2.02 Parc d'attraction	Hommes	0:02	0:01	0:00	0:11
	Femmes	0:03	0:00	0:00	0:13
	Total	0:00	0:00	0:02	0:04
8.2.03 Zoo	Hommes	0:00	0:00	0:01	0:03
	Femmes	0:00	0:00	0:02	0:05
	Total	0:00	0:00	0:00	0:00
	Hommes	0:00	0:00	0:00	0:00
	Femmes	0:00	0:00	0:00	0:00

Enquête emploi du temps 1999

Degré de participation			Durée moyenne pour les participants			Activités
Jour de semaine	Samedi	Dimanche	Jour de semaine	Samedi	Dimanche	
1,64	2,25	2,52	1:32	2:27	2:12	
0,03	0,00	0,22	2:30	0:00	2:25	
0,55	0,44	0,53	1:47	1:30	2:13	Tennis
0,78	0,75	0,70	1:46	1:37	2:43	
0,33	0,14	0,36	1:48	1:00	1:19	
0,01	0,00	0,21	1:30	0:00	1:09	Squash
0,03	0,00	0,43	1:30	0:00	1:09	
0,00	0,00	0,00	0:00	0:00	0:00	
0,02	0,06	0,23	2:00	3:21	0:26	Badminton
0,04	0,07	0,38	2:00	4:40	0:29	
0,00	0,06	0,09	0:00	1:50	0:10	
0,30	0,20	0,43	2:32	3:11	1:58	Tennis de table
0,57	0,42	0,58	2:38	3:11	1:48	
0,04	0,00	0,28	1:20	0:00	2:17	
0,35	0,56	0,11	3:38	2:19	1:49	Basket-ball et volley-ball
0,30	0,77	0,23	3:58	2:02	1:49	
0,40	0,36	0,00	3:23	2:51	0:00	
0,32	0,48	0,48	1:31	2:26	3:21	Autres jeux de ballon
0,67	1,01	0,67	1:31	2:26	3:16	
0,00	0,00	0,29	0:00	0:00	3:33	
2,15	0,97	1,57	0:50	0:32	0:39	Gymnastique, aérobic et fitness
2,08	1,01	1,50	0:44	0:15	0:48	
2,21	0,93	1,64	0:54	0:50	0:31	
0,14	0,00	0,04	6:16	0:00	2:00	Sports nautiques
0,20	0,00	0,08	5:45	0:00	2:00	
0,09	0,00	0,00	7:20	0:00	0:00	
0,31	0,37	0,61	1:38	2:51	1:41	Equitation
0,29	0,07	0,25	0:54	3:20	3:15	
0,33	0,65	0,95	2:15	2:49	1:18	
0,31	0,00	0,07	0:58	0:00	0:30	Haltérophilie et body-building
0,54	0,00	0,00	1:02	0:00	0:00	
0,11	0,00	0,14	0:42	0:00	0:30	
0,06	0,18	0,07	3:07	0:51	3:40	Athlétisme (sauf courir)
0,08	0,21	0,14	4:10	1:00	3:40	
0,05	0,14	0,00	1:40	0:40	0:00	
0,83	0,79	1,45	1:39	3:14	2:02	Autres sports
1,13	0,84	1,66	1:27	4:19	1:51	
0,55	0,73	1,26	2:02	2:06	2:16	
0,28	0,16	0,21	1:02	3:11	1:10	Activités liées aux sports
0,46	0,12	0,24	0:48	2:00	1:25	
0,12	0,20	0,17	1:51	3:50	0:50	
23,29	24,20	27,43	1:26	1:39	1:44	Récréation
24,00	26,22	26,46	1:31	1:45	1:47	
22,65	22,37	28,34	1:21	1:32	1:42	
0,67	0,41	0,23	5:35	2:10	2:58	Excursion et circuit touristique
0,74	0,46	0,22	4:21	3:27	3:06	
0,61	0,36	0,24	6:57	0:37	2:51	
0,20	0,20	0,61	3:12	2:09	4:31	Parc d'attraction
0,27	0,16	0,41	2:13	0:39	3:59	
0,13	0,23	0,80	5:08	3:05	4:46	
0,00	0,00	0,00	0:00	0:00	0:00	Zoo
0,00	0,00	0,00	0:00	0:00	0:00	
0,00	0,00	0,00	0:00	0:00	0:00	

Enquête emploi du temps 1999

B.2 Emploi du temps des Belges (12-95 ans) selon la région et le sexe - suite

Région wallonne

Activités	Sexe	Durée moyenne par habitant			
		Jour de semaine	Samedi	Dimanche	Semaine fictive
8.2.04 Kermesse ou foire	Total	0:00	0:01	0:01	0:03
	Hommes	0:00	0:01	0:01	0:03
	Femmes	0:00	0:01	0:01	0:04
8.2.05 Promenades avec le chien	Total	0:04	0:04	0:04	0:29
	Hommes	0:05	0:04	0:05	0:31
	Femmes	0:04	0:04	0:04	0:26
8.2.06 Promenades	Total	0:10	0:14	0:19	1:21
	Hommes	0:11	0:14	0:18	1:25
	Femmes	0:09	0:13	0:19	1:17
8.2.07 Golf	Total	0:00	0:00	0:01	0:03
	Hommes	0:00	0:00	0:02	0:03
	Femmes	0:01	0:00	0:00	0:04
8.2.08 Natation	Total	0:02	0:02	0:01	0:11
	Hommes	0:02	0:03	0:01	0:12
	Femmes	0:02	0:02	0:01	0:11
8.2.09 Pêche ou chasse	Total	0:01	0:03	0:00	0:08
	Hommes	0:02	0:05	0:00	0:16
	Femmes	0:00	0:00	0:00	0:00
8.2.10 Cueillette de fruits ou de champignons	Total	0:00	0:00	0:00	0:02
	Hommes	0:00	0:00	0:00	0:01
	Femmes	0:00	0:00	0:00	0:02
8.3 <i>Sorties, spectacles et activités culturelles</i>	Total	0:06	0:24	0:20	1:13
	Hommes	0:06	0:26	0:20	1:19
	Femmes	0:05	0:22	0:21	1:08
8.3.1 Sorties	Total	0:02	0:06	0:02	0:17
	Hommes	0:02	0:06	0:02	0:19
	Femmes	0:01	0:07	0:02	0:16
8.3.1.1 Bal, dancing ou discothèque	Total	0:01	0:06	0:02	0:13
	Hommes	0:01	0:05	0:01	0:13
	Femmes	0:01	0:06	0:02	0:14
8.3.1.2 Bowling	Total	0:00	0:01	0:00	0:03
	Hommes	0:01	0:02	0:00	0:05
	Femmes	0:00	0:00	0:00	0:02
8.3.1.3 Billard	Total	0:00	0:00	0:00	0:01
	Hommes	0:00	0:00	0:00	0:01
	Femmes	0:00	0:00	0:00	0:00
8.3.1.4 Luna parc (salle de jeux électroniques)	Total	0:00	0:00	0:00	0:00
	Hommes	0:00	0:00	0:00	0:00
	Femmes	0:00	0:00	0:00	0:00
8.3.2 Spectacles et activités culturelles	Total	0:04	0:18	0:18	0:56
	Hommes	0:04	0:20	0:19	1:00
	Femmes	0:04	0:15	0:18	0:52
8.3.2.1 Spectacles et activités culturelles non spécifiés	Total	0:00	0:00	0:01	0:02
	Hommes	0:00	0:00	0:01	0:02
	Femmes	0:00	0:00	0:01	0:02
8.3.2.2 Cinéma	Total	0:01	0:02	0:02	0:09
	Hommes	0:01	0:02	0:02	0:08
	Femmes	0:01	0:03	0:02	0:11
8.3.2.3 Théâtre ou concert	Total	0:01	0:01	0:03	0:07
	Hommes	0:01	0:01	0:03	0:07
	Femmes	0:01	0:01	0:03	0:07
8.3.2.4 Exposition ou musée	Total	0:00	0:02	0:02	0:06
	Hommes	0:00	0:02	0:02	0:07

Enquête emploi du temps 1999

Degré de participation			Durée moyenne pour les participants			Activités
Jour de semaine	Samedi	Dimanche	Jour de semaine	Samedi	Dimanche	
0,23	0,98	1,09	1:58	1:03	2:04	Kermesse ou foire
0,17	0,86	1,13	1:11	1:13	1:53	
0,28	1,08	1,06	2:25	0:55	2:15	
9,25	7,77	7,86	0:45	0:47	0:53	Promenades avec le chien
9,65	8,25	8,33	0:48	0:45	0:55	
8,88	7,32	7,43	0:42	0:49	0:51	
12,23	13,82	17,88	1:19	1:38	1:44	Promenades
12,83	14,46	16,91	1:23	1:36	1:45	
11,67	13,22	18,78	1:16	1:41	1:43	
0,20	0,45	0,46	2:49	1:25	3:46	Golf
0,11	0,48	0,77	2:07	1:01	3:38	
0,28	0,42	0,18	3:05	1:49	4:21	
1,53	2,26	0,96	1:47	1:43	1:41	Natation
1,59	2,69	1,13	1:46	1:37	1:50	
1,47	1,88	0,80	1:48	1:50	1:30	
0,45	0,58	0,08	3:47	7:30	2:22	Pêche ou chasse
0,94	1,21	0,17	3:47	7:30	2:22	
0,00	0,00	0,00	0:00	0:00	0:00	
0,60	0,06	0,59	0:45	0:40	0:48	Cueillette de fruits ou de champignons
0,57	0,00	0,21	0:35	0:00	0:30	
0,63	0,12	0,94	0:54	0:40	0:52	
4,38	12,75	11,96	2:12	3:08	2:51	Sorties, spectacles et activités culturelles
5,04	14,24	12,32	2:09	3:06	2:45	
3,77	11,40	11,62	2:17	3:11	2:57	
1,16	2,97	1,41	2:31	3:39	2:23	Sorties
1,44	3,10	1,50	2:30	3:28	1:52	
0,91	2,85	1,34	2:34	3:49	2:55	
0,66	2,64	1,24	2:53	3:36	2:27	Bal, dancing ou discothèque
0,68	2,49	1,28	3:04	3:15	1:52	
0,64	2,77	1,20	2:42	3:53	3:01	
0,30	0,30	0,18	2:42	4:15	1:54	Bowling
0,34	0,54	0,22	3:06	4:40	1:50	
0,26	0,07	0,14	2:14	1:30	2:00	
0,16	0,07	0,00	1:11	0:50	0:00	Billard
0,33	0,14	0,00	1:11	0:50	0:00	
0,00	0,00	0,00	0:00	0:00	0:00	
0,05	0,00	0,00	0:50	0:00	0:00	Luna parc (salle de jeux électroniques)
0,10	0,00	0,00	0:50	0:00	0:00	
0,00	0,00	0,00	0:00	0:00	0:00	
3,25	10,05	10,74	2:04	2:54	2:51	Spectacles et activités culturelles
3,65	11,26	11,07	1:58	2:58	2:48	
2,89	8,94	10,44	2:10	2:50	2:54	
0,09	0,22	0,33	1:56	2:57	3:24	Spectacles et activités culturelles non spécifiés
0,04	0,21	0,28	3:20	3:30	4:40	
0,14	0,23	0,38	1:33	2:30	2:32	
0,61	1,62	1,63	2:30	2:33	2:13	Cinéma
0,56	1,27	1,32	2:22	2:41	2:21	
0,67	1,94	1,92	2:37	2:28	2:08	
0,36	0,61	1,16	2:32	2:12	4:31	Théâtre ou concert
0,34	0,56	0,97	2:30	2:18	5:38	
0,38	0,64	1,33	2:33	2:08	3:45	
0,53	1,38	1,22	1:24	2:19	2:19	Exposition ou musée
0,63	1,60	1,42	1:12	2:15	2:28	

Enquête emploi du temps 1999

B.2 Emploi du temps des Belges (12-95 ans) selon la région et le sexe - suite

Région wallonne

Activités	Sexe	Durée moyenne par habitant			
		Jour de semaine	Samedi	Dimanche	Semaine fictive
8.3.2.5 Spectateur aux manifestations sportives	Femmes	0:00	0:02	0:01	0:05
	Total	0:00	0:00	0:00	0:01
8.3.2.5.1 Football	Femmes	0:00	0:00	0:01	0:02
	Total	0:00	0:03	0:02	0:06
8.3.2.5.2 Basket-ball	Femmes	0:00	0:01	0:01	0:04
	Total	0:00	0:02	0:00	0:03
8.3.2.5.3 Volley-ball	Femmes	0:00	0:02	0:00	0:03
	Total	0:00	0:00	0:00	0:00
8.3.2.5.4 Courses de motos ou d'automobiles	Femmes	0:00	0:00	0:00	0:00
	Total	0:00	0:00	0:01	0:01
8.3.2.5.5 Athlétisme	Femmes	0:00	0:00	0:01	0:01
	Total	0:00	0:00	0:00	0:00
8.3.2.5.6 Natation	Femmes	0:00	0:00	0:00	0:00
	Total	0:00	0:01	0:00	0:01
8.3.2.5.7 Cyclisme	Femmes	0:00	0:00	0:00	0:00
	Total	0:00	0:00	0:01	0:01
8.3.2.5.8 Spectateur d'autres sports	Femmes	0:00	0:00	0:01	0:01
	Total	0:00	0:01	0:03	0:04
8.3.2.6 Cirque	Femmes	0:00	0:01	0:04	0:06
	Total	0:00	0:00	0:00	0:00
8.3.2.7 Autres activités de loisir et de culture	Femmes	0:00	0:00	0:00	0:00
	Total	0:01	0:05	0:04	0:15
8.4 Médias	Femmes	0:01	0:04	0:04	0:14
	Total	3:00	2:59	3:18	21:18
8.4.1 Télévision et vidéo	Femmes	3:16	3:18	3:40	23:17
	Total	2:46	2:42	2:58	19:29
8.4.1.1 Regarder la télévision	Femmes	2:32	2:39	3:03	18:20
	Total	2:20	2:21	2:42	16:43
8.4.1.2 Regarder un film vidéo	Femmes	2:14	2:10	2:28	15:48
	Total	2:28	2:35	3:00	17:57
8.4.2 Musique	Femmes	2:12	2:08	2:24	15:34
	Total	0:03	0:03	0:03	0:18
8.4.2.1 Ecouter la radio	Femmes	0:03	0:04	0:03	0:23
	Total	0:06	0:07	0:05	0:44
8.4.2.2 Ecouter de la musique (cassette, CD, disque)	Femmes	0:08	0:08	0:06	0:52
	Total	0:05	0:04	0:03	0:32
	Femmes	0:06	0:05	0:04	0:37
	Total	0:04	0:04	0:03	0:28
	Total	0:02	0:02	0:02	0:12

Enquête emploi du temps 1999

Degré de participation			Durée moyenne pour les participants			Activités
Jour de semaine	Samedi	Dimanche	Jour de semaine	Samedi	Dimanche	
0,43	1,18	1,03	1:41	2:23	2:07	Spectateur aux manifestations sportives
0,11	0,10	0,16	1:24	1:28	3:12	
0,24	0,08	0,33	1:24	0:40	3:12	
0,00	0,11	0,00	0:00	2:00	0:00	Football
0,30	1,93	1,70	1:55	2:24	1:55	
0,31	2,74	2,33	2:10	2:37	2:09	
0,28	1,20	1,10	1:39	1:57	1:27	Basket-ball
0,09	1,26	0,16	1:20	2:52	1:03	
0,18	1,21	0,21	1:20	2:37	0:47	
0,00	1,30	0,11	0:00	3:05	1:30	Volley-ball
0,00	0,07	0,00	0:00	3:10	0:00	
0,00	0,14	0,00	0:00	3:10	0:00	
0,00	0,00	0,00	0:00	0:00	0:00	Courses de motos ou d'automobiles
0,00	0,05	0,28	0:00	1:10	7:30	
0,00	0,10	0,33	0:00	1:10	5:52	
0,00	0,00	0,23	0:00	0:00	9:42	Athlétisme
0,00	0,08	0,03	0:00	1:40	0:30	
0,00	0,00	0,06	0:00	0:00	0:30	
0,00	0,16	0,00	0:00	1:40	0:00	Natation
0,07	0,35	0,00	3:00	3:46	0:00	
0,14	0,48	0,00	3:00	4:09	0:00	
0,00	0,23	0,00	0:00	3:01	0:00	Cyclisme
0,00	0,09	0,48	0:00	3:40	2:08	
0,00	0,19	0,67	0:00	3:40	2:19	
0,00	0,00	0,30	0:00	0:00	1:46	Spectateur d'autres sports
0,20	0,78	1,07	1:20	1:55	3:54	
0,18	1,29	0,70	1:07	1:02	2:00	
0,22	0,31	1,42	1:31	5:17	4:46	Cirque
0,00	0,06	0,00	0:00	1:34	0:00	
0,00	0,14	0,00	0:00	1:34	0:00	
0,00	0,00	0,00	0:00	0:00	0:00	Autres activités de loisir et de culture
1,01	2,44	2,66	2:01	3:13	2:30	
1,06	2,10	2,45	2:07	4:23	2:39	
0,96	2,74	2,86	1:54	2:25	2:23	<i>Médias</i>
92,52	87,91	90,90	3:15	3:24	3:38	
93,05	89,63	91,86	3:30	3:41	3:59	
92,03	86,34	90,02	3:00	3:07	3:18	Télévision et vidéo
85,13	80,63	85,17	2:47	2:58	3:13	
86,37	83,24	86,56	2:55	3:11	3:32	
83,98	78,24	83,87	2:40	2:46	2:56	Regarder la télévision
84,04	79,91	84,61	2:47	2:56	3:11	
85,33	82,27	86,06	2:54	3:09	3:29	
82,84	77,76	83,27	2:40	2:44	2:53	Regarder un film vidéo
2,45	2,90	2,88	1:43	1:32	1:46	
2,83	3,52	3,02	1:56	1:42	1:38	
2,09	2,34	2,74	1:28	1:19	1:55	Musique
14,23	12,50	12,04	0:46	0:52	0:41	
16,18	14,04	13,05	0:48	0:55	0:42	
12,44	11,09	11,10	0:43	0:49	0:40	Ecouter la radio
11,66	9,20	8,88	0:42	0:47	0:37	
13,00	11,22	10,37	0:43	0:45	0:36	
10,42	7,35	7,48	0:41	0:51	0:39	Ecouter de la musique (cassette, CD, disque)
2,87	3,73	3,68	0:56	0:58	0:45	

Enquête emploi du temps 1999

B.2 Emploi du temps des Belges (12-95 ans) selon la région et le sexe - suite et fin

Région wallonne

Activités	Sexe	Durée moyenne par habitant				
		Jour de semaine	Samedi	Dimanche	Semaine fictive	
	Hommes	0:02	0:03	0:02	0:15	
	Femmes	0:01	0:02	0:02	0:09	
8.4.3	Total	0:27	0:26	0:24	3:06	
	Hommes	0:29	0:27	0:23	3:16	
	Femmes	0:25	0:25	0:24	2:57	
8.4.3.0	Total	0:27	0:26	0:24	3:06	
	Hommes	0:29	0:27	0:23	3:16	
	Femmes	0:25	0:25	0:24	2:57	
8.4.4	Total	0:04	0:03	0:05	0:27	
	Hommes	0:07	0:05	0:08	0:48	
	Femmes	0:01	0:02	0:02	0:08	
8.4.4.1	Total	0:03	0:02	0:03	0:21	
	Hommes	0:06	0:03	0:06	0:38	
	Femmes	0:01	0:01	0:01	0:06	
8.4.4.2	Total	0:01	0:01	0:01	0:06	
	Hommes	0:01	0:02	0:02	0:10	
	Femmes	0:00	0:00	0:01	0:02	
9	Déplacements	Total	1:18	1:17	1:09	8:54
	Hommes	1:24	1:21	1:16	9:36	
	Femmes	1:12	1:13	1:02	8:16	
9.1	<i>Déplacements pour des enfants</i>	Total	0:01	0:01	0:00	0:07
	Hommes	0:01	0:00	0:00	0:05	
	Femmes	0:02	0:01	0:00	0:09	
9.1.1	Total	0:00	0:00	0:00	0:02	
	Hommes	0:00	0:00	0:00	0:01	
	Femmes	0:00	0:00	0:00	0:02	
9.1.2	Total	0:01	0:00	0:00	0:04	
	Hommes	0:01	0:00	0:00	0:03	
	Femmes	0:01	0:00	0:00	0:06	
9.1.3	Total	0:00	0:00	0:00	0:02	
	Hommes	0:00	0:00	0:00	0:02	
	Femmes	0:00	0:00	0:00	0:02	
9.2	<i>Autres déplacements</i>	Total	1:16	1:16	1:08	8:47
	Hommes	1:23	1:21	1:16	9:31	
	Femmes	1:11	1:12	1:01	8:06	
9.2.0	Total	1:16	1:16	1:08	8:47	
	Hommes	1:23	1:21	1:16	9:31	
	Femmes	1:11	1:12	1:01	8:06	

Enquête emploi du temps 1999

Degré de participation			Durée moyenne pour les participants			Activités
Jour de semaine	Samedi	Dimanche	Jour de semaine	Samedi	Dimanche	
3,67	3,34	3,48	0:59	1:21	0:52	
2,13	4,09	3,86	0:50	0:42	0:40	
44,72	38,91	34,05	1:01	1:06	1:10	Presse écrite
44,70	41,64	32,70	1:06	1:04	1:10	
44,75	36,42	35,30	0:57	1:08	1:09	
44,72	38,91	34,05	1:01	1:06	1:10	Lire la presse écrite
44,70	41,64	32,70	1:06	1:04	1:10	
44,75	36,42	35,30	0:57	1:08	1:09	
3,24	3,34	3,94	2:00	1:35	2:00	Nouveaux médias
5,29	5,25	6,12	2:13	1:34	2:09	
1,35	1,59	1,91	1:11	1:35	1:31	
2,42	2,20	2,80	2:09	1:37	2:01	L'ordinateur comme hobby (jeux non compris)
4,09	3,49	4,53	2:23	1:31	2:06	
0,87	1,02	1,19	1:13	1:53	1:41	
0,89	1,17	1,27	1:25	1:29	1:45	L'ordinateur pour communiquer (internet, e-mail)
1,33	1,82	1,87	1:32	1:38	1:58	
0,48	0,58	0,72	1:07	1:04	1:13	
82,92	80,85	72,56	1:34	1:35	1:35	Déplacements
86,07	83,63	76,18	1:37	1:37	1:40	
80,00	78,32	69,19	1:30	1:33	1:29	
3,75	1,53	0,81	0:36	0:34	0:31	Déplacements pour des enfants
2,85	1,04	0,87	0:33	0:42	0:24	
4,57	1,99	0,75	0:37	0:31	0:38	
0,36	0,59	0,23	0:57	1:03	0:58	Activités sportives et culturelles
0,19	0,50	0,32	0:48	1:08	0:33	
0,52	0,68	0,15	1:00	0:59	1:46	
2,83	0,11	0,21	0:30	0:12	0:26	École ou crèche
2,06	0,12	0,27	0:26	0:13	0:23	
3,54	0,11	0,15	0:32	0:10	0:30	
0,88	0,83	0,37	0:33	0:17	0:17	Autres déplacements pour des enfants
0,75	0,42	0,29	0:40	0:18	0:15	
1,00	1,20	0,46	0:27	0:16	0:18	
82,66	80,75	72,56	1:32	1:35	1:34	Autres déplacements
85,90	83,63	76,18	1:36	1:37	1:40	
79,66	78,13	69,19	1:29	1:33	1:29	
82,66	80,75	72,56	1:32	1:35	1:34	Autres déplacements
85,90	83,63	76,18	1:36	1:37	1:40	
79,66	78,13	69,19	1:29	1:33	1:29	

Enquête emploi du temps 1999

B.2 Emploi du temps des Belges (12-95 ans) selon la région et le sexe

Région de Bruxelles-Capitale

Activités	Sexe	Durée moyenne par habitant				
		Jour de semaine	Samedi	Dimanche	Semaine fictive	
1	Emploi	Total	2:51	0:33	0:22	15:09
		Hommes	3:29	0:35	0:32	18:30
		Femmes	2:17	0:31	0:13	12:11
1.1	<i>Travail</i>	Total	2:46	0:32	0:22	14:44
		Hommes	3:23	0:35	0:31	17:59
		Femmes	2:14	0:30	0:13	11:52
1.1.1	Profession principale	Total	2:40	0:31	0:18	14:09
		Hommes	3:14	0:33	0:25	17:10
		Femmes	2:10	0:29	0:11	11:28
1.1.2	Profession secondaire	Total	0:01	0:00	0:00	0:05
		Hommes	0:02	0:00	0:00	0:08
		Femmes	0:01	0:00	0:00	0:04
1.1.3	Travail supplémentaire rémunéré	Total	0:00	0:00	0:00	0:01
		Hommes	0:00	0:01	0:00	0:02
		Femmes	0:00	0:00	0:00	0:01
1.1.4	Travail accessoire non spécifié	Total	0:03	0:00	0:00	0:16
		Hommes	0:04	0:00	0:01	0:23
		Femmes	0:02	0:00	0:00	0:10
1.1.5	Autres occupations liées à l'emploi	Total	0:02	0:01	0:03	0:13
		Hommes	0:02	0:01	0:05	0:17
		Femmes	0:01	0:01	0:01	0:09
1.2	<i>Pauses sur le lieu de travail</i>	Total	0:04	0:01	0:00	0:21
		Hommes	0:05	0:01	0:01	0:27
		Femmes	0:03	0:01	0:00	0:16
1.2.0	Pauses sur le lieu de travail	Total	0:04	0:01	0:00	0:21
		Hommes	0:05	0:01	0:01	0:27
		Femmes	0:03	0:01	0:00	0:16
1.3	<i>Activités liées au chômage ou à la recherche d'un emploi</i>	Total	0:01	0:00	0:00	0:04
		Hommes	0:01	0:00	0:00	0:05
		Femmes	0:01	0:00	0:00	0:03
1.3.0	Activités liées au chômage ou à la recherche d'un emploi	Total	0:01	0:00	0:00	0:04
		Hommes	0:01	0:00	0:00	0:05
		Femmes	0:01	0:00	0:00	0:03
2	Tâches ménagères et familiales	Total	2:26	3:01	2:18	17:29
		Hommes	1:40	2:27	1:44	12:30
		Femmes	3:07	3:30	2:48	21:53
2.1	<i>Tâches ménagères</i>	Total	1:43	1:51	1:49	12:15
		Hommes	0:58	1:10	1:11	7:13
		Femmes	2:23	2:25	2:24	16:43
2.1.01	Travaux de cuisine non spécifiés	Total	0:01	0:01	0:01	0:06
		Hommes	0:00	0:01	0:00	0:03
		Femmes	0:01	0:02	0:02	0:10
2.1.02	Servir les repas, débarrasser la table	Total	0:05	0:06	0:06	0:37
		Hommes	0:04	0:05	0:04	0:27
		Femmes	0:06	0:06	0:09	0:45
2.1.03	Eplucher, préparer ou cuire les aliments	Total	0:31	0:30	0:33	3:36
		Hommes	0:17	0:19	0:22	2:06
		Femmes	0:43	0:40	0:43	4:55
2.1.04	Faire la vaisselle	Total	0:14	0:13	0:16	1:41
		Hommes	0:09	0:07	0:10	1:04
		Femmes	0:19	0:17	0:21	2:13
2.1.05	Conserver les aliments	Total	0:00	0:00	0:00	0:01
		Hommes	0:00	0:00	0:00	0:01

Enquête emploi du temps 1999

Degré de participation			Durée moyenne pour les participants			Activités
Jour de semaine	Samedi	Dimanche	Jour de semaine	Samedi	Dimanche	
42,23	11,57	9,52	6:44	4:43	3:53	Emploi
50,06	12,70	12,03	6:57	4:38	4:25	
35,30	10,61	7,23	6:29	4:48	3:05	
41,11	11,51	9,43	6:44	4:37	3:49	<i>Travail</i>
48,50	12,57	12,03	6:58	4:35	4:18	
34,58	10,61	7,04	6:27	4:40	3:03	
39,04	10,32	6,72	6:50	4:57	4:23	Profession principale
45,36	11,45	8,38	7:09	4:48	4:58	
33,46	9,36	5,19	6:28	5:07	3:29	
0,84	0,00	0,00	2:11	0:00	0:00	Profession secondaire
1,27	0,00	0,00	1:59	0:00	0:00	
0,46	0,00	0,00	2:38	0:00	0:00	
0,22	0,16	0,28	1:03	3:17	1:05	Travail supplémentaire rémunéré
0,34	0,18	0,30	0:50	4:50	0:50	
0,12	0,14	0,26	1:34	1:30	1:20	
2,37	0,22	0,31	2:12	0:31	2:27	Travail accessoire non spécifié
3,61	0,47	0,44	2:02	0:31	2:18	
1,27	0,00	0,19	2:38	0:00	2:47	
1,95	1,07	2,28	1:26	1:19	2:26	Autres occupations liées à l'emploi
2,91	0,86	3,24	1:13	1:34	2:44	
1,10	1,24	1,39	1:56	1:10	1:48	
11,31	1,80	0,83	0:35	0:43	0:53	<i>Pauses sur le lieu de travail</i>
13,03	1,57	1,28	0:38	0:45	1:01	
9,79	2,00	0,42	0:30	0:42	0:29	
11,31	1,80	0,83	0:35	0:43	0:53	Pauses sur le lieu de travail
13,03	1,57	1,28	0:38	0:45	1:01	
9,79	2,00	0,42	0:30	0:42	0:29	
0,89	0,14	0,10	1:21	0:51	2:50	<i>Activités liées au chômage ou à la recherche d'un emploi</i>
0,99	0,13	0,00	1:29	1:20	0:00	
0,80	0,14	0,19	1:13	0:30	2:50	
0,89	0,14	0,10	1:21	0:51	2:50	Activités liées au chômage ou à la recherche d'un emploi
0,99	0,13	0,00	1:29	1:20	0:00	
0,80	0,14	0,19	1:13	0:30	2:50	
91,04	92,33	88,81	2:40	3:16	2:35	Tâches ménagères et familiales
86,96	88,42	82,55	1:55	2:47	2:06	
94,65	95,64	94,57	3:18	3:39	2:58	
86,77	87,22	85,61	1:59	2:07	2:07	<i>Tâches ménagères</i>
79,88	79,96	77,40	1:13	1:28	1:31	
92,88	93,40	93,15	2:34	2:36	2:35	
2,95	4,37	3,49	0:24	0:34	0:40	Travaux de cuisine non spécifiés
1,75	3,32	1,83	0:19	0:19	0:21	
4,01	5,27	5,02	0:26	0:42	0:46	
23,88	24,13	28,47	0:21	0:23	0:23	Servir les repas, débarrasser la table
18,76	21,52	20,99	0:19	0:24	0:19	
28,42	26,34	35,35	0:21	0:23	0:24	
61,10	62,34	63,17	0:50	0:49	0:52	Eplucher, préparer ou cuire les aliments
48,27	48,17	52,05	0:35	0:40	0:42	
72,45	74,38	73,40	0:59	0:53	0:58	
45,91	40,25	43,41	0:31	0:31	0:36	Faire la vaisselle
35,21	25,34	30,97	0:27	0:29	0:31	
55,37	52,92	54,83	0:34	0:32	0:39	
0,49	0,28	0,18	0:18	0:10	0:42	Conserver les aliments
0,36	0,36	0,16	0:27	0:10	1:00	

Enquête emploi du temps 1999

B.2 Emploi du temps des Belges (12-95 ans) selon la région et le sexe - suite

Région de Bruxelles-Capitale

Activités	Sexe	Durée moyenne par habitant			
		Jour de semaine	Samedi	Dimanche	Semaine fictive
2.1.06 Nettoyages ou rangements non spécifiés	Femmes	0:00	0:00	0:00	0:00
	Total	0:07	0:12	0:07	0:54
2.1.07 Passer l'aspirateur	Femmes	0:03	0:08	0:05	0:30
	Total	0:11	0:15	0:08	1:16
2.1.08 Nettoyer le sol	Femmes	0:01	0:01	0:01	0:07
	Total	0:02	0:02	0:02	0:11
2.1.09 Nettoyer les vitres	Femmes	0:00	0:01	0:00	0:03
	Total	0:03	0:03	0:04	0:19
2.1.10 Enlever la poussière	Femmes	0:00	0:00	0:00	0:00
	Total	0:01	0:00	0:01	0:06
2.1.11 Faire les lits	Femmes	0:00	0:00	0:00	0:01
	Total	0:02	0:01	0:01	0:11
2.1.12 Ranger une pièce	Femmes	0:00	0:00	0:01	0:03
	Total	0:06	0:07	0:09	0:47
2.1.13 Autres travaux d'entretien de la maison	Femmes	0:03	0:05	0:06	0:26
	Total	0:09	0:10	0:11	1:05
2.1.14 Nettoyer à l'extérieur	Femmes	0:01	0:02	0:01	0:08
	Total	0:05	0:03	0:03	0:29
2.1.15 Ramasser et conditionner les immondices	Femmes	0:01	0:00	0:00	0:07
	Total	0:00	0:00	0:00	0:01
2.1.16 Soigner les plantes d'intérieur	Femmes	0:00	0:00	0:00	0:02
	Total	0:01	0:01	0:01	0:06
2.1.17 Déménager	Femmes	0:00	0:01	0:00	0:03
	Total	0:00	0:01	0:01	0:09
2.1.18 Déballer ou ranger des achats	Femmes	0:00	0:01	0:01	0:03
	Total	0:05	0:09	0:04	0:38
2.1.19 Faire ses valises pour un voyage	Femmes	0:03	0:07	0:04	0:26
	Total	0:07	0:11	0:03	0:49
2.1.20 Chercher des affaires perdues	Femmes	0:01	0:01	0:01	0:05
	Total	0:02	0:02	0:02	0:11
2.1.21 Laver du linge à la main	Femmes	0:00	0:00	0:00	0:00
	Total	0:00	0:00	0:00	0:00
2.1.22 Trier le linge et le mettre dans la machine	Femmes	0:00	0:00	0:00	0:00
	Total	0:01	0:01	0:01	0:06
2.1.23 Retirer le linge de la machine	Femmes	0:00	0:00	0:00	0:03
	Total	0:01	0:01	0:01	0:08

Enquête emploi du temps 1999

Degré de participation			Durée moyenne pour les participants			Activités
Jour de semaine	Samedi	Dimanche	Jour de semaine	Samedi	Dimanche	
0,61	0,20	0,21	0:12	0:10	0:30	Nettoyages ou rangements non spécifiés
14,19	19,20	14,03	0:50	1:03	0:49	
7,00	14,51	10,00	0:46	0:58	0:53	Passer l'aspirateur
20,56	23,20	17,74	0:51	1:06	0:46	
4,07	4,19	3,18	0:33	0:28	0:35	Nettoyer le sol
3,92	2,12	2,94	0:30	0:34	0:21	
4,20	5,95	3,41	0:36	0:26	0:46	Nettoyer les vitres
3,28	4,98	2,64	0:47	0:42	1:22	
0,84	3,41	1,55	0:39	0:40	0:26	Enlever la poussière
5,44	6,31	3,65	0:48	0:43	1:43	
0,60	0,75	0,11	0:46	0:51	0:20	Faire les lits
0,00	0,40	0,00	0:00	0:20	0:00	
1,12	1,04	0,21	0:46	1:01	0:20	Ranger une pièce
2,75	2,26	2,37	0:35	0:21	0:31	
0,00	0,98	1,85	0:00	0:14	0:27	Autres travaux d'entretien de la maison
5,18	3,34	2,86	0:35	0:23	0:34	
8,93	9,69	10,64	0:16	0:22	0:17	Nettoyer à l'extérieur
3,26	2,27	5,70	0:14	0:16	0:15	
13,95	15,99	15,18	0:17	0:22	0:17	Ramasser et conditionner les immondices
19,04	17,65	21,80	0:32	0:42	0:41	
11,34	9,63	16,86	0:26	0:47	0:39	Soigner les plantes d'intérieur
25,86	24,46	26,35	0:34	0:40	0:42	
6,95	5,21	4,87	0:44	0:47	0:36	Déménager
3,91	3,60	1,98	0:33	0:43	0:27	
9,64	6,57	7,53	0:48	0:48	0:38	Déballer ou ranger des achats
1,18	0,54	0,84	0:58	0:27	0:49	
1,73	1,17	0,97	1:18	0:27	0:45	Faire ses valises pour un voyage
0,70	0,00	0,71	0:15	0:00	0:54	
1,60	1,40	2,33	0:13	0:15	0:17	Chercher des affaires perdues
1,30	2,08	2,83	0:11	0:17	0:16	
1,88	0,82	1,87	0:14	0:10	0:19	Laver du linge à la main
4,11	3,20	3,63	0:21	0:22	0:25	
2,23	2,53	1,72	0:17	0:27	0:13	Trier le linge et le mettre dans la machine
5,77	3,77	5,38	0:23	0:19	0:29	
0,08	0,31	0,07	2:51	1:57	7:00	Retirer le linge de la machine
0,17	0,61	0,14	2:51	2:05	7:00	
0,00	0,04	0,00	0:00	0:20	0:00	
19,89	26,44	12,75	0:25	0:35	0:28	
14,83	23,22	11,88	0:20	0:31	0:31	
24,38	29,17	13,55	0:28	0:38	0:25	
2,96	4,82	4,42	0:38	0:23	0:29	
1,95	3,56	4,15	0:33	0:17	0:26	
3,85	5,90	4,67	0:41	0:26	0:32	
0,00	0,14	0,09	0:00	0:25	0:20	
0,00	0,16	0,00	0:00	0:40	0:00	
0,00	0,13	0,18	0:00	0:10	0:20	
2,61	0,93	1,63	0:33	1:04	0:50	
1,31	0,54	0,83	0:29	0:57	0:52	
3,76	1,25	2,37	0:34	1:06	0:50	
8,16	7,63	7,95	0:19	0:20	0:22	
1,58	2,00	0,82	0:21	0:20	0:24	
13,97	12,41	14,50	0:19	0:19	0:22	
1,95	1,67	2,59	0:19	0:17	0:12	

Enquête emploi du temps 1999

B.2 Emploi du temps des Belges (12-95 ans) selon la région et le sexe - suite

Région de Bruxelles-Capitale

Activités	Sexe	Durée moyenne par habitant			
		Jour de semaine	Samedi	Dimanche	Semaine fictive
2.1.24 Mettre ou retirer le linge d'un séchoir électrique	Hommes	0:00	0:00	0:00	0:01
	Femmes	0:01	0:00	0:01	0:04
	Total	0:00	0:00	0:00	0:02
2.1.25 Pendre ou dépendre le linge du fil	Hommes	0:00	0:00	0:00	0:01
	Femmes	0:00	0:00	0:00	0:03
	Total	0:01	0:01	0:01	0:06
2.1.26 Repasser, replier ou ranger le linge	Hommes	0:01	0:00	0:00	0:04
	Femmes	0:01	0:01	0:01	0:08
	Total	0:07	0:05	0:08	0:47
2.1.27 S'occuper des animaux	Hommes	0:01	0:01	0:03	0:09
	Femmes	0:12	0:09	0:12	1:20
	Total	0:03	0:04	0:03	0:20
2.1.28 Gérer administrativement le ménage	Hommes	0:02	0:02	0:02	0:13
	Femmes	0:04	0:05	0:04	0:27
	Total	0:01	0:01	0:01	0:07
2.1.29 Faire le budget du ménage	Hommes	0:01	0:01	0:01	0:08
	Femmes	0:01	0:00	0:01	0:07
	Total	0:05	0:04	0:04	0:34
2.2 <i>Tâches diverses</i>	Hommes	0:05	0:04	0:05	0:35
	Femmes	0:05	0:04	0:04	0:33
	Total	0:13	0:20	0:15	1:40
2.2.01 Entretien du chauffage ou l'eau	Hommes	0:15	0:30	0:20	2:03
	Femmes	0:12	0:12	0:10	1:21
	Total	0:00	0:00	0:00	0:00
2.2.02 Autres travaux d'entretien	Hommes	0:00	0:00	0:00	0:00
	Femmes	0:00	0:00	0:00	0:00
	Total	0:01	0:01	0:01	0:05
2.2.03 Entretien des textiles ou des chaussures	Hommes	0:00	0:01	0:01	0:03
	Femmes	0:01	0:01	0:01	0:06
	Total	0:00	0:00	0:00	0:00
2.2.04 Raccorder des vêtements ou recoudre un bouton	Hommes	0:00	0:00	0:00	0:00
	Femmes	0:00	0:00	0:00	0:01
	Total	0:01	0:01	0:01	0:07
2.2.05 Nettoyer et cirer des chaussures	Hommes	0:00	0:00	0:00	0:01
	Femmes	0:00	0:00	0:00	0:01
	Total	0:00	0:00	0:00	0:01
2.2.06 Confectionner des vêtements	Hommes	0:00	0:00	0:00	0:01
	Femmes	0:00	0:00	0:00	0:01
	Total	0:01	0:01	0:00	0:06
2.2.07 Jardinage au potager	Hommes	0:00	0:00	0:00	0:00
	Femmes	0:02	0:03	0:01	0:12
	Total	0:02	0:03	0:01	0:13
2.2.08 Soigner les plantes du jardin d'agrément	Hommes	0:03	0:03	0:01	0:18
	Femmes	0:01	0:03	0:01	0:09
	Total	0:01	0:01	0:01	0:04
2.2.09 Tondre le gazon	Hommes	0:00	0:01	0:02	0:05
	Femmes	0:01	0:01	0:00	0:03
	Total	0:03	0:00	0:00	0:13
2.2.10 Rénovation, réparation et production non spécifiées	Hommes	0:02	0:00	0:00	0:09
	Femmes	0:03	0:00	0:00	0:17
	Total	0:00	0:01	0:00	0:01
	Hommes	0:00	0:01	0:01	0:02
	Femmes	0:00	0:00	0:00	0:01

Enquête emploi du temps 1999

Degré de participation			Durée moyenne pour les participants			Activités
Jour de semaine	Samedi	Dimanche	Jour de semaine	Samedi	Dimanche	
0,63	0,66	0,00	0:16	0:37	0:00	
3,12	2,53	4,97	0:19	0:12	0:12	
1,66	1,31	1,14	0:16	0:21	0:17	Mettre ou retirer le linge d'un séchoir électrique
0,36	0,45	0,26	0:25	0:10	0:42	
2,81	2,05	1,94	0:15	0:24	0:14	
4,36	3,32	4,70	0:20	0:17	0:18	Pendre ou dépendre le linge du fil
2,35	1,78	1,32	0:27	0:11	0:15	
6,14	4,63	7,80	0:18	0:19	0:19	
12,02	9,60	12,23	0:57	0:55	1:03	Repasser, replier ou ranger le linge
2,38	1,21	5,86	0:49	1:04	0:48	
20,55	16,74	18,08	0:57	0:54	1:08	
11,32	13,10	10,72	0:24	0:28	0:26	S'occuper des animaux
8,35	11,25	6,13	0:21	0:17	0:31	
13,94	14,67	14,95	0:26	0:35	0:24	
4,69	2,37	2,63	0:26	0:27	0:30	Gérer administrativement le ménage
5,59	2,51	2,64	0:24	0:33	0:30	
3,89	2,25	2,63	0:28	0:21	0:30	
15,19	9,47	10,35	0:33	0:45	0:43	Faire le budget du ménage
15,02	10,11	11,17	0:34	0:40	0:45	
15,35	8,93	9,60	0:33	0:49	0:41	
14,41	15,69	17,21	1:31	2:08	1:24	Tâches diverses
17,01	18,84	22,02	1:26	2:39	1:30	
12,10	13,01	12,80	1:38	1:30	1:16	
0,03	0,21	0,00	0:30	0:25	0:00	Entretenir le chauffage ou l'eau
0,07	0,46	0,00	0:30	0:25	0:00	
0,00	0,00	0,00	0:00	0:00	0:00	
1,55	2,39	2,38	0:36	0:30	0:41	Autres travaux d'entretien
1,16	2,16	3,00	0:15	0:42	0:47	
1,90	2,58	1,82	0:48	0:21	0:32	
0,18	0,00	0,39	0:29	0:00	0:23	Entretenir les textiles ou les chaussures
0,00	0,00	0,26	0:00	0:00	0:20	
0,33	0,00	0,51	0:29	0:00	0:24	
2,25	1,42	2,02	0:47	1:08	0:56	Raccommoder des vêtements ou recoudre un bouton
0,33	0,11	0,70	0:37	0:30	0:10	
3,94	2,53	3,23	0:48	1:09	1:05	
0,63	0,79	0,52	0:18	0:19	0:12	Nettoyer et cirer des chaussures
0,56	0,73	0,57	0:16	0:22	0:14	
0,69	0,84	0,48	0:20	0:17	0:10	
0,52	0,53	0,68	2:54	4:19	0:52	Confectionner des vêtements
0,00	0,00	0,00	0:00	0:00	0:00	
0,99	0,98	1,30	2:54	4:19	0:52	
2,41	2,96	2,74	1:09	1:43	0:52	Jardinage au potager
3,63	3,38	2,73	1:14	1:22	0:50	
1,32	2,60	2,74	0:57	2:07	0:54	
1,57	1,31	1,65	0:33	0:41	0:56	Soigner les plantes du jardin d'agrément
1,16	1,45	2,82	0:42	0:36	1:03	
1,94	1,19	0,57	0:28	0:45	0:22	
1,41	0,45	0,30	3:02	0:40	0:57	Tondre le gazon
1,71	0,74	0,22	1:46	0:37	1:10	
1,15	0,21	0,38	4:41	0:50	0:50	
0,37	1,26	0,43	0:14	0:46	1:39	Rénovation, réparation et production non spécifiées
0,40	1,91	0,43	0:12	0:45	2:37	
0,34	0,70	0,43	0:17	0:50	0:45	

Enquête emploi du temps 1999

B.2 Emploi du temps des Belges (12-95 ans) selon la région et le sexe - suite

Région de Bruxelles-Capitale

Activités	Sexe	Durée moyenne par habitant			
		Jour de semaine	Samedi	Dimanche	Semaine fictive
2.2.11 Construction et rénovation de la maison (grands travaux)	Total	0:01	0:00	0:00	0:03
	Hommes	0:01	0:00	0:00	0:06
	Femmes	0:00	0:00	0:00	0:00
2.2.12 Peindre, tapisser	Total	0:02	0:03	0:02	0:14
	Hommes	0:02	0:04	0:02	0:17
	Femmes	0:02	0:02	0:01	0:12
2.2.13 Plomberie	Total	0:00	0:00	0:00	0:00
	Hommes	0:00	0:00	0:00	0:00
	Femmes	0:00	0:00	0:00	0:00
2.2.14 Travaux d'électricité	Total	0:00	0:02	0:00	0:03
	Hommes	0:00	0:05	0:00	0:06
	Femmes	0:00	0:00	0:00	0:01
2.2.15 Décoration d'intérieur	Total	0:00	0:00	0:01	0:01
	Hommes	0:00	0:00	0:01	0:01
	Femmes	0:00	0:00	0:00	0:01
2.2.16 Charpenterie, menuiserie	Total	0:00	0:03	0:00	0:03
	Hommes	0:00	0:07	0:00	0:07
	Femmes	0:00	0:00	0:00	0:00
2.2.17 Réparations au toit	Total	0:00	0:00	0:00	0:00
	Hommes	0:00	0:01	0:00	0:01
	Femmes	0:00	0:00	0:00	0:00
2.2.18 Autres réparations de la maison	Total	0:01	0:01	0:02	0:09
	Hommes	0:02	0:02	0:04	0:16
	Femmes	0:00	0:00	0:01	0:03
2.2.19 Réparations d'équipements ou de meubles	Total	0:01	0:01	0:01	0:04
	Hommes	0:01	0:01	0:01	0:08
	Femmes	0:00	0:00	0:00	0:00
2.2.20 Entretien de véhicules	Total	0:00	0:01	0:01	0:04
	Hommes	0:01	0:03	0:01	0:08
	Femmes	0:00	0:00	0:00	0:00
2.2.21 Production de biens pour le ménage	Total	0:00	0:00	0:01	0:02
	Hommes	0:00	0:00	0:00	0:02
	Femmes	0:00	0:00	0:01	0:02
2.2.22 Réparations non spécifiées	Total	0:01	0:01	0:01	0:05
	Hommes	0:01	0:02	0:03	0:10
	Femmes	0:00	0:00	0:00	0:01
2.3 Achats et utilisation de services	Total	0:30	0:50	0:14	3:33
	Hommes	0:27	0:47	0:14	3:14
	Femmes	0:33	0:53	0:14	3:50
2.3.1 Achats	Total	0:23	0:45	0:12	2:54
	Hommes	0:19	0:40	0:12	2:28
	Femmes	0:27	0:50	0:12	3:18
2.3.1.1 Achats de biens de consommation	Total	0:23	0:45	0:11	2:52
	Hommes	0:19	0:40	0:11	2:25
	Femmes	0:27	0:50	0:11	3:16
2.3.1.2 Achats de biens durables (y.c. les démarches)	Total	0:00	0:00	0:01	0:02
	Hommes	0:00	0:00	0:01	0:03
	Femmes	0:00	0:00	0:01	0:01
2.3.2 Utilisation de services	Total	0:06	0:05	0:02	0:38
	Hommes	0:07	0:07	0:02	0:46
	Femmes	0:05	0:03	0:02	0:32
2.3.2.01 Services administratifs non spécifiés	Total	0:00	0:00	0:00	0:02
	Hommes	0:00	0:00	0:00	0:03

Enquête emploi du temps 1999

Degré de participation			Durée moyenne pour les participants			Activités
Jour de semaine	Samedi	Dimanche	Jour de semaine	Samedi	Dimanche	
0,25	0,00	0,11	3:49	0:00	1:10	Construction et rénovation de la maison (grands travaux)
0,54	0,00	0,23	3:49	0:00	1:10	
0,00	0,00	0,00	0:00	0:00	0:00	
0,96	1,58	0,67	3:25	2:54	4:14	Peindre, tapisser
0,94	1,89	0,98	3:50	3:29	3:40	
0,98	1,32	0,39	3:04	2:12	5:34	
0,00	0,00	0,00	0:00	0:00	0:00	Plomberie
0,00	0,00	0,00	0:00	0:00	0:00	
0,00	0,00	0,00	0:00	0:00	0:00	
0,21	1,40	0,72	0:55	2:54	0:31	Travaux d'électricité
0,23	2,93	1,51	0:50	3:00	0:31	
0,19	0,09	0,00	1:00	0:10	0:00	
0,13	0,17	0,68	0:51	0:35	1:24	Décoration d'intérieur
0,23	0,00	0,84	0:54	0:00	1:27	
0,03	0,32	0,54	0:30	0:35	1:21	
0,00	0,91	0,15	0:00	5:44	2:28	Charpenterie, menuiserie
0,00	1,98	0,31	0:00	5:44	2:28	
0,00	0,00	0,00	0:00	0:00	0:00	
0,00	0,11	0,16	0:00	4:50	1:20	Réparations au toit
0,00	0,25	0,34	0:00	4:50	1:20	
0,00	0,00	0,00	0:00	0:00	0:00	
1,43	1,05	1,42	1:25	1:16	2:50	Autres réparations de la maison
2,74	1,51	2,14	1:19	1:50	3:03	
0,27	0,67	0,76	2:22	0:10	2:18	
0,56	0,64	0,89	1:33	1:45	1:12	Réparations d'équipements ou de meubles
0,84	1,15	1,86	2:06	2:02	1:12	
0,31	0,20	0,00	0:15	0:20	0:00	
1,14	1,08	1,99	0:36	2:07	0:39	Entretien de véhicules
2,32	2,08	3,74	0:38	2:10	0:38	
0,10	0,22	0,38	0:10	1:50	0:45	
0,34	0,15	0,53	1:03	0:41	2:40	Production de biens pour le ménage
0,66	0,33	0,46	0:58	0:41	1:31	
0,06	0,00	0,60	1:50	0:00	3:29	
1,02	1,63	1,12	0:55	0:58	2:01	Réparations non spécifiées
2,01	3,02	2,33	0:55	0:58	2:01	
0,14	0,45	0,00	0:47	1:02	0:00	
52,24	57,57	25,96	0:57	1:27	0:55	<i>Achats et utilisation de services</i>
51,06	58,07	30,08	0:52	1:21	0:46	
53,28	57,14	22,17	1:01	1:32	1:05	
45,75	53,99	22,78	0:51	1:24	0:53	Achats
42,92	53,73	25,86	0:45	1:15	0:46	
48,25	54,21	19,94	0:56	1:32	1:02	
45,44	53,99	22,22	0:51	1:24	0:50	Achats de biens de consommation
42,34	53,73	25,36	0:45	1:14	0:43	
48,18	54,21	19,34	0:56	1:32	0:58	
0,31	0,29	0,69	0:49	0:59	2:27	Achats de biens durables (y.c. les démarches)
0,58	0,47	0,79	0:50	0:56	1:58	
0,07	0,13	0,60	0:40	1:10	3:03	
15,70	10,06	4,94	0:40	0:46	0:41	Utilisation de services
17,15	12,67	6,21	0:43	0:55	0:33	
14,42	7,84	3,78	0:38	0:34	0:53	
1,11	0,85	0,32	0:30	0:18	0:57	Services administratifs non spécifiés
1,43	0,56	0,31	0:34	0:21	0:10	

Enquête emploi du temps 1999

B.2 Emploi du temps des Belges (12-95 ans) selon la région et le sexe - suite

Région de Bruxelles-Capitale

Activités	Sexe	Durée moyenne par habitant			
		Jour de semaine	Samedi	Dimanche	Semaine fictive
2.3.2.02 Banque	Femmes	0:00	0:00	0:00	0:02
	Total	0:01	0:00	0:00	0:07
2.3.2.03 Poste	Femmes	0:01	0:00	0:00	0:06
	Total	0:01	0:00	0:00	0:03
2.3.2.04 Commune	Femmes	0:00	0:00	0:00	0:02
	Total	0:00	0:00	0:00	0:02
2.3.2.05 Police ou gendarmerie	Femmes	0:00	0:00	0:00	0:02
	Total	0:00	0:00	0:00	0:00
2.3.2.06 Impôts	Femmes	0:00	0:00	0:00	0:01
	Total	0:00	0:00	0:00	0:00
2.3.2.07 Autres services publics	Femmes	0:00	0:00	0:00	0:00
	Total	0:00	0:00	0:00	0:00
2.3.2.08 Autres services administratifs	Femmes	0:00	0:00	0:00	0:00
	Total	0:01	0:02	0:01	0:09
2.3.2.09 Services aux véhicules non spécifiés	Femmes	0:01	0:01	0:00	0:07
	Total	0:01	0:00	0:00	0:03
2.3.2.10 Entretien normal des véhicules	Femmes	0:00	0:00	0:00	0:01
	Total	0:00	0:00	0:00	0:01
2.3.2.11 Réparation des véhicules	Femmes	0:00	0:00	0:00	0:00
	Total	0:00	0:00	0:00	0:00
2.3.2.12 Lavage automatique des véhicules (Car-wash)	Femmes	0:00	0:00	0:00	0:00
	Total	0:00	0:01	0:00	0:01
2.3.2.13 Contrôle technique des véhicules	Femmes	0:00	0:00	0:00	0:00
	Total	0:00	0:00	0:00	0:00
2.3.2.14 Agence de voyage	Femmes	0:00	0:00	0:00	0:00
	Total	0:00	0:00	0:00	0:00
2.3.2.15 Autres services non spécifiés	Femmes	0:00	0:00	0:00	0:00
	Total	0:00	0:00	0:00	0:01
2.3.2.16 Bibliothèque ou vidéothèque	Femmes	0:00	0:00	0:00	0:01
	Total	0:00	0:01	0:00	0:03
2.3.2.17 Blanchisserie, cordonnerie ou serrurerie	Femmes	0:00	0:01	0:00	0:03
	Total	0:01	0:00	0:01	0:04
2.3.2.18 Contacts avec des institutions (téléphone ou écrits)	Femmes	0:01	0:00	0:01	0:05
	Total	0:00	0:00	0:00	0:01
2.3.2.19 Services vétérinaires	Femmes	0:00	0:00	0:00	0:02
	Total	0:00	0:00	0:00	0:00

Tableau B.2.3

Enquête emploi du temps 1999

Degré de participation			Durée moyenne pour les participants			Activités
Jour de semaine	Samedi	Dimanche	Jour de semaine	Samedi	Dimanche	
0,83	1,10	0,32	0:24	0:17	1:39	
5,99	2,02	0,40	0:22	0:15	0:10	Banque
6,78	2,69	0,36	0:22	0:19	0:10	
5,30	1,45	0,44	0:22	0:10	0:10	
1,93	0,42	0,04	0:27	0:10	0:20	Poste
2,32	0,52	0,09	0:25	0:10	0:20	
1,59	0,34	0,00	0:29	0:10	0:00	
0,90	0,00	0,00	0:34	0:00	0:00	Commune
0,97	0,00	0,00	0:25	0:00	0:00	
0,84	0,00	0,00	0:43	0:00	0:00	
0,28	0,00	0,00	0:35	0:00	0:00	Police ou gendarmerie
0,23	0,00	0,00	0:30	0:00	0:00	
0,32	0,00	0,00	0:38	0:00	0:00	
0,06	0,00	0,00	1:10	0:00	0:00	Impôts
0,00	0,00	0,00	0:00	0:00	0:00	
0,11	0,00	0,00	1:10	0:00	0:00	
0,02	0,00	0,00	0:20	0:00	0:00	Autres services publics
0,05	0,00	0,00	0:20	0:00	0:00	
0,00	0,00	0,00	0:00	0:00	0:00	
4,12	2,50	1,88	0:34	1:06	0:39	Autres services administratifs
4,00	2,49	2,84	0:42	1:26	0:39	
4,22	2,51	1,00	0:27	0:49	0:39	
1,01	0,16	0,12	0:57	0:14	0:15	Services aux véhicules non spécifiés
1,61	0,35	0,26	1:03	0:14	0:15	
0,49	0,00	0,00	0:42	0:00	0:00	
0,11	0,60	0,00	0:27	1:09	0:00	Entretien normal des véhicules
0,24	1,31	0,00	0:27	1:09	0:00	
0,00	0,00	0,00	0:00	0:00	0:00	
0,25	0,43	0,06	0:20	0:42	0:20	Réparation des véhicules
0,43	0,87	0,13	0:12	0:43	0:20	
0,09	0,06	0,00	0:50	0:30	0:00	
0,19	1,84	0,00	0:43	0:34	0:00	Lavage automatique des véhicules (Car-wash)
0,27	3,10	0,00	0:56	0:38	0:00	
0,13	0,76	0,00	0:20	0:19	0:00	
0,09	0,00	0,00	0:35	0:00	0:00	Contrôle technique des véhicules
0,10	0,00	0,00	0:10	0:00	0:00	
0,09	0,00	0,00	1:00	0:00	0:00	
0,16	0,00	0,00	0:10	0:00	0:00	Agence de voyage
0,35	0,00	0,00	0:10	0:00	0:00	
0,00	0,00	0,00	0:00	0:00	0:00	
0,72	0,43	0,34	0:23	0:27	0:33	Autres services non spécifiés
0,68	0,74	0,63	0:33	0:31	0:35	
0,75	0,15	0,07	0:15	0:10	0:10	
0,67	1,65	0,74	1:04	0:48	0:27	Bibliothèque ou vidéothèque
0,99	2,06	1,14	0:47	0:53	0:22	
0,40	1,31	0,38	1:42	0:41	0:43	
1,39	0,55	1,14	0:48	0:53	1:01	Blanchisserie, cordonnerie ou serrurerie
1,53	0,81	0,93	0:38	0:35	0:33	
1,26	0,33	1,34	0:59	1:30	1:19	
0,76	0,19	0,16	0:37	0:10	0:10	Contacts avec des institutions (téléphone ou écrits)
0,67	0,28	0,00	0:39	0:10	0:00	
0,84	0,12	0,31	0:36	0:10	0:10	
0,00	0,08	0,00	0:00	0:10	0:00	Services vétérinaires

Enquête emploi du temps 1999

B.2 Emploi du temps des Belges (12-95 ans) selon la région et le sexe - suite

Région de Bruxelles-Capitale

Activités	Sexe	Durée moyenne par habitant			
		Jour de semaine	Samedi	Dimanche	Semaine fictive
	Hommes	0:00	0:00	0:00	0:00
	Femmes	0:00	0:00	0:00	0:00
3	Soins et éducation des enfants	0:17	0:20	0:18	2:04
	Hommes	0:10	0:19	0:12	1:23
	Femmes	0:23	0:21	0:23	2:41
3.1	Soins aux enfants	0:11	0:11	0:12	1:19
	Hommes	0:05	0:09	0:06	0:42
	Femmes	0:16	0:13	0:17	1:52
3.1.1	S'occuper des enfants sans spécification	0:02	0:02	0:02	0:13
	Hommes	0:01	0:03	0:01	0:08
	Femmes	0:03	0:01	0:02	0:18
3.1.2	Laver, donner le bain, habiller ou mettre au lit	0:06	0:06	0:06	0:41
	Hommes	0:03	0:04	0:03	0:20
	Femmes	0:09	0:07	0:09	1:00
3.1.3	Donner à manger et couper la viande	0:03	0:03	0:03	0:20
	Hommes	0:01	0:01	0:01	0:09
	Femmes	0:04	0:04	0:05	0:29
3.1.4	Soigner (médicaments, température)	0:00	0:00	0:00	0:01
	Hommes	0:00	0:00	0:00	0:01
	Femmes	0:00	0:00	0:00	0:01
3.1.5	Surveiller (non scolaire)	0:00	0:01	0:00	0:02
	Hommes	0:00	0:01	0:00	0:03
	Femmes	0:00	0:01	0:00	0:02
3.1.6	Accompagner des enfants (médecin ou hôpital)	0:00	0:00	0:00	0:02
	Hommes	0:00	0:00	0:00	0:01
	Femmes	0:00	0:00	0:00	0:02
3.2	Éducation des enfants	0:06	0:09	0:06	0:45
	Hommes	0:05	0:10	0:06	0:41
	Femmes	0:07	0:08	0:06	0:49
3.2.1	Jeux et lecture non scolaire	0:03	0:08	0:04	0:27
	Hommes	0:02	0:08	0:04	0:25
	Femmes	0:04	0:07	0:04	0:29
3.2.2	Conversation avec les enfants	0:01	0:01	0:01	0:05
	Hommes	0:01	0:01	0:01	0:04
	Femmes	0:01	0:00	0:01	0:07
3.2.3	Surveillance des devoirs et des leçons	0:02	0:01	0:01	0:11
	Hommes	0:01	0:01	0:01	0:09
	Femmes	0:02	0:00	0:01	0:13
3.2.4	Visite à l'école ou à la crèche	0:00	0:00	0:00	0:02
	Hommes	0:01	0:00	0:00	0:03
	Femmes	0:00	0:00	0:00	0:01
4	Soins personnels	2:19	2:39	2:34	16:45
	Hommes	2:13	2:31	2:26	16:01
	Femmes	2:24	2:45	2:40	17:24
4.1	Nourriture et boissons	1:26	1:48	1:42	10:42
	Hommes	1:24	1:45	1:38	10:24
	Femmes	1:28	1:51	1:45	10:57
4.1.1	Aux repas principaux	1:23	1:44	1:36	10:14
	Hommes	1:21	1:41	1:33	9:58
	Femmes	1:24	1:47	1:39	10:28
4.1.2	En dehors des repas principaux	0:04	0:04	0:05	0:28
	Hommes	0:03	0:04	0:05	0:26
	Femmes	0:04	0:04	0:06	0:30

Enquête emploi du temps 1999

Degré de participation			Durée moyenne pour les participants			Activités
Jour de semaine	Samedi	Dimanche	Jour de semaine	Samedi	Dimanche	
0,00	0,00	0,00	0:00	0:00	0:00	
0,00	0,15	0,00	0:00	0:10	0:00	
22,57	21,24	20,79	1:17	1:34	1:26	Soins et éducation des enfants
18,02	20,88	18,81	0:58	1:30	1:05	
26,59	21,54	22,61	1:28	1:38	1:41	
17,75	16,43	16,00	1:03	1:08	1:13	<i>Soins aux enfants</i>
12,25	16,44	12,75	0:45	0:55	0:47	
22,61	16,42	19,00	1:12	1:20	1:28	
4,54	4,24	4,55	0:41	0:47	0:38	S'occuper des enfants sans spécification
2,92	5,62	3,52	0:30	0:46	0:34	
5,98	3,07	5,49	0:46	0:48	0:40	
14,17	12,73	12,61	0:42	0:45	0:49	Laver, donner le bain, habiller ou mettre au lit
9,60	11,54	8,13	0:27	0:37	0:36	
18,22	13,75	16,74	0:49	0:50	0:55	
6,53	6,76	5,63	0:42	0:42	0:57	Donner à manger et couper la viande
3,84	5,42	3,87	0:34	0:28	0:33	
8,91	7,90	7,25	0:45	0:50	1:09	
0,39	0,51	1,76	0:18	0:26	0:16	Soigner (médicaments, température)
0,25	0,00	2,81	0:32	0:00	0:11	
0,52	0,95	0,79	0:12	0:26	0:34	
0,80	1,11	0,43	0:37	0:58	0:41	Surveiller (non scolaire)
0,86	0,89	0,66	0:46	1:10	0:48	
0,75	1,30	0,23	0:28	0:52	0:20	
0,78	0,00	0,00	0:41	0:00	0:00	Accompagner des enfants (médecin ou hôpital)
0,47	0,00	0,00	0:42	0:00	0:00	
1,06	0,00	0,00	0:40	0:00	0:00	
13,59	12,87	13,94	0:45	1:08	0:44	<i>Education des enfants</i>
11,12	13,60	13,21	0:44	1:13	0:47	
15,78	12,26	14,62	0:45	1:04	0:42	
7,17	10,43	9,50	0:42	1:13	0:45	Jeux et lecture non scolaire
6,55	11,11	9,68	0:37	1:16	0:45	
7,72	9,86	9,32	0:46	1:11	0:44	
3,01	2,35	3,32	0:26	0:26	0:31	Conversation avec les enfants
2,51	2,19	2,37	0:21	0:34	0:39	
3,45	2,49	4,20	0:29	0:20	0:27	
4,98	1,10	2,45	0:38	0:51	0:36	Surveillance des devoirs et des leçons
3,26	1,42	2,23	0:43	0:50	0:38	
6,50	0,82	2,65	0:36	0:52	0:35	
0,63	0,00	0,00	1:00	0:00	0:00	Visite à l'école ou à la crèche
0,72	0,00	0,00	1:20	0:00	0:00	
0,55	0,00	0,00	0:37	0:00	0:00	
100,00	99,92	100,00	2:19	2:39	2:34	Soins personnels
100,00	99,82	100,00	2:13	2:32	2:26	
100,00	100,00	100,00	2:24	2:45	2:40	
99,52	99,32	99,56	1:27	1:49	1:42	<i>Nourriture et boissons</i>
99,44	98,89	100,00	1:25	1:46	1:38	
99,59	99,69	99,16	1:29	1:51	1:46	
99,35	99,13	99,48	1:23	1:45	1:37	Aux repas principaux
99,34	98,66	99,84	1:21	1:42	1:33	
99,37	99,52	99,16	1:25	1:47	1:40	
16,03	16,40	17,54	0:23	0:25	0:30	En dehors des repas principaux
14,31	15,76	15,16	0:24	0:27	0:31	
17,56	16,94	19,73	0:23	0:23	0:29	

Enquête emploi du temps 1999

B.2 Emploi du temps des Belges (12-95 ans) selon la région et le sexe - suite

Région de Bruxelles-Capitale

Activités	Sexe	Durée moyenne par habitant			
		Jour de semaine	Samedi	Dimanche	Semaine fictive
4.2 Soins corporels	Total	0:52	0:51	0:52	6:03
	Hommes	0:48	0:47	0:48	5:37
	Femmes	0:55	0:54	0:56	6:26
4.2.1 Se laver, s'habiller ou se déshabiller	Total	0:48	0:47	0:50	5:35
	Hommes	0:45	0:44	0:46	5:15
	Femmes	0:50	0:50	0:53	5:53
4.2.1.01 Faire sa toilette	Total	0:13	0:13	0:13	1:33
	Hommes	0:12	0:11	0:12	1:23
	Femmes	0:15	0:14	0:14	1:41
4.2.1.02 Prendre un bain ou une douche	Total	0:14	0:15	0:17	1:41
	Hommes	0:14	0:15	0:17	1:40
	Femmes	0:14	0:15	0:18	1:41
4.2.1.03 Se maquiller ou se démaquiller	Total	0:01	0:01	0:01	0:06
	Hommes	0:00	0:00	0:00	0:00
	Femmes	0:02	0:02	0:01	0:11
4.2.1.04 Se raser	Total	0:01	0:01	0:00	0:07
	Hommes	0:02	0:02	0:01	0:14
	Femmes	0:00	0:00	0:00	0:00
4.2.1.05 Aller au wc	Total	0:02	0:02	0:02	0:13
	Hommes	0:02	0:02	0:01	0:13
	Femmes	0:02	0:02	0:03	0:14
4.2.1.06 S'habiller ou se déshabiller	Total	0:13	0:12	0:12	1:31
	Hommes	0:12	0:11	0:12	1:25
	Femmes	0:14	0:13	0:12	1:37
4.2.1.07 Autres soins personnels ou activités privées	Total	0:02	0:02	0:04	0:18
	Hommes	0:02	0:02	0:03	0:14
	Femmes	0:03	0:03	0:05	0:22
4.2.1.08 Prendre des médicaments	Total	0:01	0:01	0:00	0:06
	Hommes	0:01	0:01	0:00	0:06
	Femmes	0:01	0:01	0:01	0:06
4.2.1.09 Banc solaire (à domicile)	Total	0:00	0:00	0:00	0:00
	Hommes	0:00	0:00	0:00	0:00
	Femmes	0:00	0:00	0:00	0:00
4.2.1.10 Sauna (à domicile)	Total	0:00	0:00	0:00	0:00
	Hommes	0:00	0:00	0:00	0:00
	Femmes	0:00	0:00	0:00	0:00
4.2.2 Recevoir des soins professionnels	Total	0:04	0:04	0:02	0:28
	Hommes	0:04	0:03	0:02	0:23
	Femmes	0:05	0:05	0:03	0:33
4.2.2.01 Piqûre (par tiers ou soi-même)	Total	0:00	0:00	0:00	0:01
	Hommes	0:00	0:00	0:00	0:01
	Femmes	0:00	0:00	0:00	0:01
4.2.2.02 Pansement (par tiers ou soi-même)	Total	0:00	0:00	0:00	0:00
	Hommes	0:00	0:00	0:00	0:00
	Femmes	0:00	0:00	0:00	0:00
4.2.2.03 Consultations ou visites médicales non spécifiées	Total	0:00	0:00	0:01	0:03
	Hommes	0:00	0:00	0:00	0:02
	Femmes	0:00	0:00	0:02	0:04
4.2.2.04 Médecin généraliste	Total	0:00	0:00	0:00	0:03
	Hommes	0:00	0:00	0:00	0:02
	Femmes	0:00	0:01	0:00	0:03
4.2.2.05 Médecin spécialiste	Total	0:01	0:00	0:00	0:04
	Hommes	0:01	0:00	0:00	0:03

Enquête emploi du temps 1999

Degré de participation			Durée moyenne pour les participants			Activités
Jour de semaine	Samedi	Dimanche	Jour de semaine	Samedi	Dimanche	
98,19	96,09	96,16	0:53	0:53	0:54	<i>Soins corporels</i>
98,19	94,28	96,70	0:49	0:50	0:50	
98,18	97,63	95,66	0:56	0:56	0:58	
98,16	95,94	96,04	0:49	0:49	0:52	Se laver, s'habiller ou se déshabiller
98,19	94,28	96,70	0:46	0:46	0:48	
98,14	97,34	95,43	0:51	0:51	0:55	
54,62	50,07	50,85	0:25	0:26	0:25	Faire sa toilette
52,10	49,85	49,92	0:23	0:22	0:24	
56,85	50,26	51,70	0:26	0:29	0:26	
59,19	58,36	62,98	0:23	0:25	0:28	Prendre un bain ou une douche
58,79	58,58	63,27	0:23	0:26	0:27	
59,53	58,16	62,72	0:23	0:25	0:28	
6,12	5,52	4,65	0:14	0:18	0:16	Se maquiller ou se démaquiller
0,00	0,58	0,79	0:00	0:10	0:10	
11,53	9,71	8,19	0:14	0:19	0:16	
6,36	6,62	3,65	0:17	0:12	0:13	Se raser
13,47	14,42	7,62	0:17	0:12	0:13	
0,07	0,00	0,00	0:10	0:00	0:00	
11,20	10,04	8,25	0:17	0:18	0:23	Aller au wc
12,42	10,86	8,01	0:15	0:17	0:14	
10,13	9,34	8,47	0:19	0:20	0:31	
70,83	57,67	60,43	0:19	0:21	0:20	S'habiller ou se déshabiller
67,22	55,42	59,26	0:18	0:21	0:20	
74,03	59,58	61,51	0:19	0:22	0:20	
11,55	8,41	12,61	0:20	0:29	0:31	Autres soins personnels ou activités privées
10,68	6,61	10,81	0:18	0:24	0:23	
12,32	9,94	14,27	0:22	0:32	0:36	
3,67	5,23	3,12	0:24	0:21	0:16	Prendre des médicaments
1,90	3,76	1,05	0:42	0:35	0:22	
5,24	6,48	5,02	0:18	0:14	0:15	
0,16	0,00	0,00	0:40	0:00	0:00	Banc solaire (à domicile)
0,23	0,00	0,00	0:40	0:00	0:00	
0,10	0,00	0,00	0:40	0:00	0:00	
0,00	0,00	0,00	0:00	0:00	0:00	Sauna (à domicile)
0,00	0,00	0,00	0:00	0:00	0:00	
0,00	0,00	0,00	0:00	0:00	0:00	
8,62	6,71	1,23	0:51	0:57	3:12	Recevoir des soins professionnels
7,87	4,65	1,29	0:45	1:02	2:36	
9,28	8,45	1,17	0:56	0:55	3:49	
0,51	0,73	0,00	0:21	0:21	0:00	Piqûre (par tiers ou soi-même)
0,55	0,00	0,00	0:20	0:00	0:00	
0,48	1,35	0,00	0:22	0:21	0:00	
0,10	0,09	0,00	0:20	0:50	0:00	Pansement (par tiers ou soi-même)
0,00	0,19	0,00	0:00	0:50	0:00	
0,19	0,00	0,00	0:20	0:00	0:00	
0,68	0,10	0,12	0:50	0:31	18:00	Consultations ou visites médicales non spécifiées
1,06	0,08	0,00	0:42	0:50	0:00	
0,34	0,11	0,23	1:10	0:20	18:00	
1,06	0,75	0,31	0:43	0:42	0:40	Médecin généraliste
0,71	0,00	0,64	0:58	0:00	0:40	
1,38	1,39	0,00	0:36	0:42	0:00	
1,26	0,29	0,00	1:01	0:57	0:00	Médecin spécialiste
1,03	0,44	0,00	0:54	1:09	0:00	

Enquête emploi du temps 1999

B.2 Emploi du temps des Belges (12-95 ans) selon la région et le sexe - suite

Région de Bruxelles-Capitale

Activités	Sexe	Durée moyenne par habitant			
		Jour de semaine	Samedi	Dimanche	Semaine fictive
4.2.2.06 Dentiste	Femmes	0:01	0:00	0:00	0:05
	Total	0:00	0:00	0:00	0:01
4.2.2.07 Kinésithérapie et autres services para-médicaux	Femmes	0:00	0:00	0:00	0:01
	Total	0:01	0:00	0:00	0:03
4.2.2.08 Médecines parallèles	Femmes	0:01	0:00	0:00	0:05
	Total	0:00	0:00	0:00	0:00
4.2.2.09 Autres soins médicaux	Femmes	0:00	0:00	0:00	0:00
	Total	0:00	0:00	0:00	0:01
4.2.2.10 Services personnels non spécifiés	Femmes	0:00	0:00	0:00	0:00
	Total	0:00	0:01	0:01	0:03
4.2.2.11 Coiffeur	Femmes	0:01	0:00	0:02	0:05
	Total	0:01	0:02	0:00	0:08
4.2.2.12 Manucure, pédicure	Femmes	0:01	0:02	0:00	0:05
	Total	0:00	0:00	0:00	0:01
4.2.2.13 Salon de beauté	Femmes	0:00	0:00	0:00	0:02
	Total	0:00	0:00	0:00	0:00
5 Sommeil et repos	Femmes	0:00	0:00	0:00	0:00
	Total	8:46	9:16	10:20	63:27
5.1 <i>Dormir et se reposer</i>	Femmes	8:39	9:12	10:22	62:49
	Total	8:15	8:38	9:43	59:35
5.1.1 Dormir	Femmes	8:52	9:19	10:19	64:00
	Total	8:14	8:38	9:43	59:29
5.1.2 Être alité ou grabataire	Femmes	8:07	8:35	9:46	58:59
	Total	0:01	0:00	0:00	0:06
5.2 <i>Se détendre et paresser</i>	Femmes	0:00	0:00	0:00	0:00
	Total	0:31	0:38	0:37	3:52
5.2.1 Se reposer, se détendre ou méditer	Femmes	0:32	0:37	0:36	3:51
	Total	0:30	0:35	0:35	3:41
5.2.2 Prendre un bain de soleil	Femmes	0:30	0:38	0:38	3:53
	Total	0:00	0:02	0:01	0:03
5.2.3 Fumer	Femmes	0:00	0:01	0:00	0:01
	Total	0:01	0:01	0:01	0:08
5.2.4 Réfléchir	Femmes	0:01	0:01	0:01	0:09
	Total	0:00	0:00	0:00	0:00
6 Enseignement et formation	Femmes	0:00	0:00	0:00	0:00
	Total	0:53	0:14	0:23	5:03

Enquête emploi du temps 1999

Degré de participation			Durée moyenne pour les participants			Activités
Jour de semaine	Samedi	Dimanche	Jour de semaine	Samedi	Dimanche	
1,47	0,16	0,00	1:05	0:30	0:00	
0,40	0,12	0,00	0:46	0:40	0:00	Dentiste
0,38	0,00	0,00	1:00	0:00	0:00	
0,42	0,22	0,00	0:34	0:40	0:00	
1,23	0,25	0,00	0:52	0:43	0:00	Kinésithérapie et autres services para-médicaux
0,75	0,23	0,00	0:44	0:20	0:00	
1,66	0,27	0,00	0:55	1:00	0:00	
0,00	0,00	0,00	0:00	0:00	0:00	Médecines parallèles
0,00	0,00	0,00	0:00	0:00	0:00	
0,00	0,00	0,00	0:00	0:00	0:00	
0,76	0,21	0,00	0:24	0:17	0:00	Autres soins médicaux
1,11	0,15	0,00	0:27	0:10	0:00	
0,44	0,27	0,00	0:15	0:20	0:00	
1,17	1,12	0,65	0:35	0:45	2:18	Services personnels non spécifiés
1,72	0,98	0,65	0:36	0:21	4:30	
0,69	1,24	0,65	0:32	1:01	0:18	
1,98	3,18	0,15	0:58	1:17	0:30	Coiffeur
1,51	2,77	0,00	0:35	1:19	0:00	
2,39	3,53	0,29	1:10	1:15	0:30	
0,34	0,00	0,00	0:55	0:00	0:00	Manucure, pédicure
0,00	0,00	0,00	0:00	0:00	0:00	
0,65	0,00	0,00	0:55	0:00	0:00	
0,00	0,00	0,00	0:00	0:00	0:00	Salon de beauté
0,00	0,00	0,00	0:00	0:00	0:00	
0,00	0,00	0,00	0:00	0:00	0:00	
100,00	100,00	100,00	8:46	9:16	10:20	Sommeil et repos
100,00	100,00	100,00	8:39	9:12	10:22	
100,00	100,00	100,00	8:52	9:19	10:19	
100,00	100,00	100,00	8:15	8:38	9:43	<i>Dormir et se reposer</i>
100,00	100,00	100,00	8:07	8:35	9:46	
100,00	100,00	100,00	8:21	8:41	9:40	
100,00	100,00	100,00	8:14	8:38	9:43	Dormir
100,00	100,00	100,00	8:07	8:35	9:46	
100,00	100,00	100,00	8:19	8:41	9:40	
0,19	0,00	0,10	10:00	0:00	0:20	Être alité ou grabataire
0,00	0,00	0,20	0:00	0:00	0:20	
0,35	0,00	0,00	10:00	0:00	0:00	
85,08	84,33	81,11	0:37	0:45	0:46	<i>Se détendre et paresser</i>
83,94	83,06	79,92	0:38	0:45	0:45	
86,08	85,40	82,21	0:36	0:44	0:46	
84,50	83,87	80,95	0:36	0:42	0:44	Se reposer, se détendre ou méditer
83,51	82,06	79,59	0:36	0:42	0:43	
85,38	85,40	82,21	0:35	0:41	0:44	
0,19	2,05	0,40	0:51	1:29	2:48	Prendre un bain de soleil
0,16	2,11	0,00	0:30	0:54	0:00	
0,23	1,99	0,76	1:04	2:01	2:48	
4,24	2,49	3,07	0:30	0:33	0:27	Fumer
5,20	3,14	4,79	0:27	0:39	0:22	
3,39	1,93	1,50	0:33	0:25	0:44	
0,00	0,04	0,09	0:00	0:10	0:43	Réfléchir
0,00	0,00	0,14	0:00	0:00	0:40	
0,00	0,08	0,05	0:00	0:10	0:50	
17,63	9,98	12,00	5:02	2:18	3:11	Enseignement et formation

Enquête emploi du temps 1999

B.2 Emploi du temps des Belges (12-95 ans) selon la région et le sexe - suite

Région de Bruxelles-Capitale

Activités	Sexe	Durée moyenne par habitant			
		Jour de semaine	Samedi	Dimanche	Semaine fictive
6.1 Enseignement	Hommes	0:58	0:12	0:23	5:23
	Femmes	0:49	0:15	0:23	4:45
	Total	0:45	0:11	0:21	4:18
6.1.1 Études non spécifiées	Hommes	0:48	0:08	0:22	4:32
	Femmes	0:42	0:14	0:20	4:06
	Total	0:04	0:00	0:01	0:24
6.1.2 Cours à l'école ou à l'université	Hommes	0:06	0:00	0:01	0:32
	Femmes	0:03	0:01	0:02	0:17
	Total	0:27	0:00	0:02	2:16
6.1.3 Faire ses devoirs et étudier	Hommes	0:29	0:00	0:03	2:28
	Femmes	0:25	0:00	0:00	2:05
	Total	0:14	0:11	0:18	1:37
6.1.4 Activités annexes non spécifiées	Hommes	0:13	0:07	0:17	1:32
	Femmes	0:14	0:14	0:18	1:42
	Total	0:00	0:00	0:00	0:01
6.2 Cours et formation	Hommes	0:00	0:00	0:00	0:00
	Femmes	0:00	0:00	0:00	0:02
	Total	0:04	0:02	0:01	0:23
6.2.1 Formation professionnelle payée par l'employeur	Hommes	0:05	0:04	0:01	0:28
	Femmes	0:03	0:01	0:02	0:18
	Total	0:00	0:00	0:00	0:01
6.2.2 Cours de langues	Hommes	0:00	0:00	0:00	0:01
	Femmes	0:00	0:00	0:00	0:01
	Total	0:01	0:00	0:00	0:03
6.2.3 Auto-école	Hommes	0:01	0:00	0:00	0:03
	Femmes	0:01	0:00	0:00	0:03
	Total	0:00	0:00	0:00	0:00
6.2.4 Cours de musique	Hommes	0:00	0:00	0:00	0:00
	Femmes	0:00	0:00	0:00	0:00
	Total	0:00	0:00	0:00	0:02
6.2.5 Cours du soir et occasionnels	Hommes	0:01	0:00	0:00	0:03
	Femmes	0:00	0:00	0:00	0:02
	Total	0:00	0:00	0:00	0:00
6.2.6 Autres cours	Hommes	0:00	0:00	0:00	0:00
	Femmes	0:00	0:00	0:00	0:01
	Total	0:01	0:00	0:00	0:08
6.2.7 Etudes personnelles	Hommes	0:02	0:01	0:00	0:13
	Femmes	0:01	0:00	0:00	0:03
	Total	0:00	0:02	0:00	0:04
6.2.8 Devoirs et travaux liés aux cours (sauf la formation professionnelle)	Hommes	0:01	0:03	0:00	0:07
	Femmes	0:00	0:00	0:00	0:01
	Total	0:00	0:00	0:01	0:03
6.2.9 Cours non spécifiés	Hommes	0:00	0:00	0:00	0:01
	Femmes	0:01	0:00	0:01	0:05
	Total	0:00	0:00	0:00	0:01
6.3 Pauses liées à l'enseignement et à la formation	Hommes	0:00	0:00	0:00	0:00
	Femmes	0:00	0:00	0:00	0:01
	Total	0:04	0:00	0:01	0:22
6.3.0 Pauses liées à l'enseignement et à la formation	Hommes	0:04	0:00	0:01	0:23
	Femmes	0:04	0:00	0:01	0:21
	Total	0:04	0:00	0:01	0:22

Enquête emploi du temps 1999

Degré de participation			Durée moyenne pour les participants			Activités
Jour de semaine	Samedi	Dimanche	Jour de semaine	Samedi	Dimanche	
19,58	7,96	12,82	4:54	2:36	3:00	
15,90	11,69	11,24	5:11	2:09	3:22	
13,92	7,70	9,78	5:25	2:27	3:31	<i>Enseignement</i>
15,67	5,48	10,82	5:08	2:27	3:21	
12,36	9,59	8,83	5:43	2:27	3:42	
2,87	0,61	1,41	2:35	1:12	1:40	Études non spécifiées
3,24	0,69	1,18	3:07	0:51	1:48	
2,54	0,54	1,62	1:59	1:35	1:35	
9,64	0,61	0,69	4:38	0:27	3:43	Cours à l'école ou à l'université
10,14	0,46	1,45	4:45	1:00	3:43	
9,20	0,74	0,00	4:31	0:10	0:00	
10,01	6,48	8,44	2:17	2:45	3:29	Faire ses devoirs et étudier
11,16	4,33	9,78	2:00	2:51	2:57	
8,99	8,31	7,21	2:36	2:43	4:10	
0,31	0,00	0,00	1:05	0:00	0:00	Activités annexes non spécifiées
0,28	0,00	0,00	0:20	0:00	0:00	
0,34	0,00	0,00	1:38	0:00	0:00	
3,38	1,58	1,53	1:54	2:16	1:33	<i>Cours et formation</i>
3,63	2,26	1,42	2:11	2:55	0:47	
3,15	1,00	1,62	1:37	1:02	2:10	
0,10	0,00	0,00	3:51	0:00	0:00	Formation professionnelle payée par l'employeur
0,09	0,00	0,00	4:40	0:00	0:00	
0,12	0,00	0,00	3:18	0:00	0:00	
0,74	0,19	0,38	1:20	0:49	0:55	Cours de langues
0,73	0,00	0,80	1:21	0:00	0:55	
0,75	0,36	0,00	1:19	0:49	0:00	
0,05	0,00	0,00	1:20	0:00	0:00	Auto-école
0,00	0,00	0,00	0:00	0:00	0:00	
0,10	0,00	0,00	1:20	0:00	0:00	
0,55	0,17	0,00	1:21	0:50	0:00	Cours de musique
0,64	0,00	0,00	1:25	0:00	0:00	
0,48	0,31	0,00	1:16	0:50	0:00	
0,07	0,00	0,10	2:06	0:00	0:40	Cours du soir et occasionnels
0,06	0,00	0,00	1:10	0:00	0:00	
0,07	0,00	0,19	2:50	0:00	0:40	
0,69	0,33	0,17	3:28	1:52	1:43	Autres cours
1,03	0,72	0,14	3:54	1:52	0:20	
0,39	0,00	0,19	2:29	0:00	2:40	
0,61	0,78	0,64	1:12	3:16	0:41	Études personnelles
0,83	1,54	0,63	1:32	3:24	0:33	
0,41	0,14	0,66	0:37	2:00	0:47	
0,58	0,10	0,30	1:18	1:00	4:02	Devoirs et travaux liés aux cours (sauf la formation professionnelle)
0,33	0,00	0,00	0:46	0:00	0:00	
0,80	0,19	0,58	1:30	1:00	4:02	
0,18	0,00	0,00	1:04	0:00	0:00	Cours non spécifiés
0,00	0,00	0,00	0:00	0:00	0:00	
0,34	0,00	0,00	1:04	0:00	0:00	
10,52	1,41	1,69	0:40	0:25	0:52	<i>Pauses liées à l'enseignement et à la formation</i>
10,69	1,41	1,49	0:42	0:29	0:45	
10,37	1,41	1,87	0:38	0:22	0:57	
10,52	1,41	1,69	0:40	0:25	0:52	Pauses liées à l'enseignement et à la formation
10,69	1,41	1,49	0:42	0:29	0:45	
10,37	1,41	1,87	0:38	0:22	0:57	

Enquête emploi du temps 1999

B.2 Emploi du temps des Belges (12-95 ans) selon la région et le sexe - suite

Région de Bruxelles-Capitale

Activités	Sexe	Durée moyenne par habitant			
		Jour de semaine	Samedi	Dimanche	Semaine fictive
7 Activités sociales	Total	1:12	1:49	1:38	9:28
	Hommes	1:12	1:46	1:42	9:29
	Femmes	1:12	1:52	1:34	9:27
7.1 Activités participatives	Total	0:06	0:12	0:13	0:54
	Hommes	0:06	0:10	0:15	0:54
	Femmes	0:06	0:13	0:11	0:55
7.1.01 Bénévolat non spécifié	Total	0:01	0:00	0:00	0:03
	Hommes	0:00	0:00	0:00	0:02
	Femmes	0:01	0:00	0:00	0:04
7.1.02 Membre d'un comité (bénévolat)	Total	0:00	0:00	0:00	0:01
	Hommes	0:00	0:00	0:00	0:00
	Femmes	0:00	0:00	0:00	0:01
7.1.03 Travail administratif ou de comptabilité (bénévolat)	Total	0:00	0:00	0:00	0:03
	Hommes	0:01	0:00	0:00	0:03
	Femmes	0:00	0:00	0:01	0:02
7.1.04 Préparation d'activités, aide liée à des activités (bénévolat)	Total	0:00	0:00	0:00	0:01
	Hommes	0:00	0:00	0:00	0:01
	Femmes	0:00	0:00	0:00	0:02
7.1.05 Travail à la cantine, au bar, à la cuisine (bénévolat)	Total	0:00	0:01	0:00	0:03
	Hommes	0:00	0:01	0:01	0:02
	Femmes	0:00	0:02	0:00	0:04
7.1.06 Bricolage ou réparation (bénévolat)	Total	0:00	0:00	0:00	0:00
	Hommes	0:00	0:00	0:00	0:00
	Femmes	0:00	0:00	0:00	0:00
7.1.07 Information au public, distribution de tracts (bénévolat)	Total	0:00	0:00	0:00	0:00
	Hommes	0:00	0:00	0:00	0:00
	Femmes	0:00	0:00	0:00	0:00
7.1.08 Activités liées à la collecte d'argent (bénévolat)	Total	0:00	0:00	0:00	0:00
	Hommes	0:00	0:00	0:00	0:00
	Femmes	0:00	0:00	0:00	0:00
7.1.09 Autres activités (bénévolat)	Total	0:00	0:00	0:00	0:00
	Hommes	0:00	0:00	0:00	0:00
	Femmes	0:00	0:00	0:00	0:00
7.1.10 Soins aux personnes âgées, malades ou invalides(bénévolat)	Total	0:00	0:00	0:00	0:01
	Hommes	0:00	0:00	0:00	0:00
	Femmes	0:00	0:00	0:00	0:02
7.1.11 Distribution de repas (bénévolat)	Total	0:00	0:00	0:00	0:00
	Hommes	0:00	0:00	0:00	0:00
	Femmes	0:00	0:00	0:00	0:00
7.1.12 Instructeur ou enseignant d'un cours (bénévolat)	Total	0:00	0:00	0:00	0:02
	Hommes	0:00	0:00	0:00	0:02
	Femmes	0:00	0:00	0:01	0:02
7.1.13 Entraîneur ou arbitre (bénévolat)	Total	0:00	0:01	0:00	0:01
	Hommes	0:00	0:02	0:00	0:02
	Femmes	0:00	0:00	0:00	0:00
7.1.14 Moniteur ou responsable de jeunesse (bénévolat)	Total	0:00	0:00	0:00	0:00
	Hommes	0:00	0:00	0:00	0:00
	Femmes	0:00	0:00	0:00	0:00
7.1.15 Aide à un groupe de personnes (bénévolat)	Total	0:00	0:00	0:00	0:00
	Hommes	0:00	0:00	0:00	0:00
	Femmes	0:00	0:00	0:00	0:01
7.1.16 Autres activités bénévoles pour des personnes	Total	0:00	0:00	0:00	0:01
	Hommes	0:00	0:00	0:00	0:00

Enquête emploi du temps 1999

Degré de participation			Durée moyenne pour les participants			Activités
Jour de semaine	Samedi	Dimanche	Jour de semaine	Samedi	Dimanche	
78,61	84,45	82,39	1:32	2:09	1:59	Activités sociales
76,10	81,66	80,07	1:35	2:09	2:08	
80,83	86,83	84,52	1:29	2:09	1:52	
6,02	7,55	12,42	1:39	2:36	1:43	<i>Activités participatives</i>
6,34	7,19	13,40	1:31	2:22	1:50	
5,75	7,85	11,52	1:46	2:47	1:35	
0,70	0,14	0,12	1:17	0:49	0:28	Bénévolat non spécifié
0,70	0,19	0,00	0:52	1:00	0:00	
0,70	0,09	0,24	1:40	0:30	0:28	
0,05	0,08	0,00	2:26	2:30	0:00	Membre d'un comité (bénévolat)
0,05	0,00	0,00	1:50	0:00	0:00	
0,06	0,15	0,00	2:50	2:30	0:00	
0,45	0,28	1,07	1:35	1:57	0:36	Travail administratif ou de comptabilité (bénévolat)
0,55	0,10	0,63	1:40	7:20	0:33	
0,36	0,43	1,47	1:28	0:54	0:37	
0,23	0,05	0,43	1:36	3:40	0:43	Préparation d'activités, aide liée à des activités (bénévolat)
0,25	0,11	0,00	1:10	3:40	0:00	
0,21	0,00	0,83	2:01	0:00	0:43	
0,25	0,53	0,34	1:23	4:19	2:13	Travail à la cantine, au bar, à la cuisine (bénévolat)
0,06	0,15	0,62	0:30	7:30	2:11	
0,42	0,85	0,08	1:30	3:50	2:30	
0,00	0,00	0,00	0:00	0:00	0:00	Bricolage ou réparation (bénévolat)
0,00	0,00	0,00	0:00	0:00	0:00	
0,00	0,00	0,00	0:00	0:00	0:00	
0,00	0,00	0,00	0:00	0:00	0:00	Information au public, distribution de tracts (bénévolat)
0,00	0,00	0,00	0:00	0:00	0:00	
0,00	0,00	0,00	0:00	0:00	0:00	
0,04	0,04	0,05	0:10	0:20	0:10	Activités liées à la collecte d'argent (bénévolat)
0,00	0,08	0,00	0:00	0:20	0:00	
0,07	0,00	0,10	0:10	0:00	0:10	
0,02	0,05	0,00	0:50	2:00	0:00	Autres activités (bénévolat)
0,05	0,00	0,00	0:50	0:00	0:00	
0,00	0,09	0,00	0:00	2:00	0:00	
0,12	0,00	0,00	3:25	0:00	0:00	Soins aux personnes âgées, malades ou invalides(bénévolat)
0,00	0,00	0,00	0:00	0:00	0:00	
0,22	0,00	0,00	3:25	0:00	0:00	
0,00	0,00	0,00	0:00	0:00	0:00	Distribution de repas (bénévolat)
0,00	0,00	0,00	0:00	0:00	0:00	
0,00	0,00	0,00	0:00	0:00	0:00	
0,20	0,00	0,38	2:07	0:00	2:04	Instructeur ou enseignant d'un cours (bénévolat)
0,10	0,00	0,20	4:20	0:00	3:50	
0,29	0,00	0,56	1:25	0:00	1:30	
0,00	0,44	0,04	0:00	3:41	3:10	Entraîneur ou arbitre (bénévolat)
0,00	0,96	0,09	0:00	3:41	3:10	
0,00	0,00	0,00	0:00	0:00	0:00	
0,00	0,00	0,00	0:00	0:00	0:00	Moniteur ou responsable de jeunesse (bénévolat)
0,00	0,00	0,00	0:00	0:00	0:00	
0,00	0,00	0,00	0:00	0:00	0:00	
0,03	0,00	0,00	3:20	0:00	0:00	Aide à un groupe de personnes (bénévolat)
0,00	0,00	0,00	0:00	0:00	0:00	
0,05	0,00	0,00	3:20	0:00	0:00	
0,20	0,04	0,06	2:04	1:00	1:50	Autres activités bénévoles pour des personnes
0,06	0,00	0,13	1:30	0:00	1:50	

Enquête emploi du temps 1999

B.2 Emploi du temps des Belges (12-95 ans) selon la région et le sexe - suite

Région de Bruxelles-Capitale

Activités	Sexe	Durée moyenne par habitant			
		Jour de semaine	Samedi	Dimanche	Semaine fictive
7.1.17 Activités pour une organisation de protection de l'environnement	Femmes	0:00	0:00	0:00	0:02
	Total	0:00	0:00	0:00	0:00
	Hommes	0:00	0:00	0:00	0:00
7.1.18 Activités pour une organisation de protection des animaux	Femmes	0:00	0:00	0:00	0:00
	Total	0:00	0:00	0:00	0:00
	Hommes	0:00	0:00	0:00	0:00
7.1.19 Activités non spécifiées aux organisations	Femmes	0:00	0:00	0:00	0:00
	Total	0:00	0:00	0:00	0:01
	Hommes	0:00	0:00	0:00	0:00
7.1.20 Réunions et manifestations d'une organisation politique	Femmes	0:00	0:01	0:00	0:01
	Total	0:00	0:00	0:00	0:00
	Hommes	0:00	0:00	0:00	0:00
7.1.21 Réunions et manifestations d'une organisation culturelle	Femmes	0:00	0:00	0:00	0:00
	Total	0:00	0:01	0:00	0:02
	Hommes	0:00	0:00	0:00	0:01
7.1.22 Réunions et manifestations d'une organisation sociale	Femmes	0:00	0:02	0:00	0:02
	Total	0:00	0:00	0:00	0:02
	Hommes	0:01	0:00	0:00	0:04
7.1.23 Réunions et manifestations d'une organisation de jeunesse	Femmes	0:00	0:01	0:00	0:01
	Total	0:01	0:02	0:03	0:08
	Hommes	0:00	0:03	0:04	0:07
7.1.24 Cérémonies et pratiques religieuses	Femmes	0:01	0:02	0:02	0:09
	Total	0:01	0:03	0:07	0:17
	Hommes	0:02	0:02	0:06	0:17
7.1.25 Activités religieuses et prières privées	Femmes	0:01	0:04	0:07	0:17
	Total	0:01	0:01	0:01	0:05
	Hommes	0:01	0:01	0:01	0:07
7.1.26 Visite au cimetière	Femmes	0:00	0:01	0:00	0:02
	Total	0:00	0:00	0:00	0:01
	Hommes	0:00	0:00	0:00	0:01
7.1.27 Enterrement	Femmes	0:00	0:00	0:00	0:02
	Total	0:00	0:01	0:00	0:02
	Hommes	0:00	0:01	0:00	0:03
7.2 <i>Contacts sociaux</i>	Femmes	0:00	0:01	0:00	0:01
	Total	0:59	1:27	1:14	7:35
	Hommes	0:59	1:23	1:16	7:36
7.2.1 Réunions, réceptions ou fêtes non spécifiées	Femmes	0:59	1:29	1:12	7:34
	Total	0:01	0:02	0:01	0:10
	Hommes	0:01	0:03	0:00	0:08
7.2.2 Mariage	Femmes	0:01	0:02	0:02	0:11
	Total	0:00	0:04	0:00	0:04
	Hommes	0:00	0:01	0:00	0:01
7.2.3 Anniversaire	Femmes	0:00	0:06	0:00	0:06
	Total	0:00	0:02	0:03	0:07
	Hommes	0:00	0:02	0:04	0:08
7.2.4 Autres fêtes de famille	Femmes	0:00	0:02	0:02	0:05
	Total	0:01	0:02	0:05	0:14
	Hommes	0:01	0:02	0:08	0:16
7.2.5 Autres fêtes avec des amis ou des collègues	Femmes	0:02	0:01	0:03	0:13
	Total	0:01	0:04	0:02	0:10
	Hommes	0:01	0:03	0:02	0:09
7.2.6 Parler, discuter (sans circonstance particulière)	Femmes	0:01	0:04	0:01	0:11
	Total	0:28	0:38	0:35	3:35
	Hommes	0:01	0:04	0:01	0:11

Enquête emploi du temps 1999

Degré de participation			Durée moyenne pour les participants			Activités
Jour de semaine	Samedi	Dimanche	Jour de semaine	Samedi	Dimanche	
0,32	0,08	0,00	2:10	1:00	0:00	
0,00	0,00	0,00	0:00	0:00	0:00	Activités pour une organisation de protection de l'environnement
0,00	0,00	0,00	0:00	0:00	0:00	
0,00	0,00	0,00	0:00	0:00	0:00	
0,00	0,00	0,00	0:00	0:00	0:00	Activités pour une organisation de protection des animaux
0,00	0,00	0,00	0:00	0:00	0:00	
0,04	0,23	0,15	0:20	2:29	2:33	Activités non spécifiées aux organisations
0,09	0,00	0,16	0:20	0:00	1:10	
0,00	0,42	0,14	0:00	2:29	4:00	
0,00	0,00	0,76	0:00	0:00	0:52	Réunions et manifestations d'une organisation politique
0,00	0,00	0,81	0:00	0:00	0:50	
0,00	0,00	0,71	0:00	0:00	0:54	
0,17	0,36	0,24	1:19	5:12	0:55	Réunions et manifestations d'une organisation culturelle
0,24	0,23	0,35	1:18	2:50	0:48	
0,11	0,47	0,13	1:21	6:09	1:10	
0,32	0,26	0,00	1:51	2:37	0:00	Réunions et manifestations d'une organisation sociale
0,60	0,40	0,00	2:01	0:50	0:00	
0,08	0,13	0,00	0:50	7:10	0:00	
0,27	0,31	0,95	3:36	13:11	5:21	Réunions et manifestations d'une organisation de jeunesse
0,00	0,44	1,39	0:00	11:12	5:21	
0,50	0,20	0,54	3:36	16:50	5:20	
1,32	2,95	8,42	1:50	1:43	1:17	Cérémonies et pratiques religieuses
1,64	2,67	8,52	1:44	1:05	1:15	
1,04	3,19	8,33	1:59	2:10	1:19	
0,90	1,13	1,00	1:14	0:51	1:14	Activités religieuses et prières privées
1,19	1,04	1,88	1:30	0:54	1:17	
0,65	1,20	0,19	0:49	0:49	0:40	
0,66	1,16	0,41	0:31	0:15	0:18	Visite au cimetière
0,57	1,21	0,42	0:26	0:15	0:10	
0,74	1,11	0,40	0:34	0:15	0:26	
0,49	0,60	0,00	0:49	1:41	0:00	Enterrement
0,64	0,60	0,00	1:01	1:43	0:00	
0,36	0,59	0,00	0:29	1:40	0:00	
74,20	78,95	76,21	1:19	1:50	1:37	<i>Contacts sociaux</i>
71,78	74,81	72,09	1:23	1:51	1:46	
76,34	82,46	79,99	1:17	1:48	1:30	
0,80	2,14	0,67	2:27	1:54	3:14	Réunions, réceptions ou fêtes non spécifiées
1,04	2,11	0,40	1:47	2:05	0:30	
0,59	2,17	0,92	3:29	1:44	4:20	
0,00	1,30	0,00	0:00	5:07	0:00	Mariage
0,00	0,47	0,00	0:00	4:52	0:00	
0,00	2,01	0,00	0:00	5:09	0:00	
0,38	0,80	1,41	1:55	3:43	3:11	Anniversaire
0,54	0,65	1,74	1:32	4:41	3:42	
0,24	0,92	1,10	2:40	3:09	2:27	
0,58	0,90	1,77	4:14	3:31	4:55	Autres fêtes de famille
0,52	0,90	2,05	4:06	4:28	6:08	
0,64	0,90	1,51	4:19	2:42	3:22	
0,41	2,50	0,89	3:38	2:24	2:50	Autres fêtes avec des amis ou des collègues
0,29	1,81	1,25	4:05	2:37	2:45	
0,52	3,09	0,57	3:25	2:18	2:58	
43,06	45,62	43,85	1:06	1:23	1:19	Parler, discuter (sans circonstance particulière)

Enquête emploi du temps 1999

B.2 Emploi du temps des Belges (12-95 ans) selon la région et le sexe - suite

Région de Bruxelles-Capitale

Activités	Sexe	Durée moyenne par habitant			
		Jour de semaine	Samedi	Dimanche	Semaine fictive
7.2.7	Hommes	0:30	0:35	0:36	3:42
	Femmes	0:27	0:41	0:34	3:29
	Total	0:07	0:07	0:07	0:51
7.2.8	Hommes	0:05	0:06	0:04	0:36
	Femmes	0:09	0:08	0:09	1:03
	Total	0:02	0:02	0:02	0:12
7.2.9	Hommes	0:02	0:03	0:01	0:13
	Femmes	0:02	0:01	0:02	0:12
	Total	0:17	0:26	0:20	2:13
7.3	Hommes	0:18	0:28	0:22	2:22
	Femmes	0:16	0:23	0:19	2:05
	Total	0:07	0:11	0:11	0:59
7.3.1	Hommes	0:07	0:12	0:11	0:59
	Femmes	0:08	0:10	0:11	0:59
	Total	0:00	0:00	0:00	0:01
7.3.2	Hommes	0:00	0:00	0:00	0:00
	Femmes	0:00	0:00	0:00	0:01
	Total	0:00	0:00	0:00	0:00
7.3.3	Hommes	0:00	0:00	0:00	0:00
	Femmes	0:00	0:00	0:00	0:00
	Total	0:00	0:00	0:00	0:00
7.3.4	Hommes	0:00	0:00	0:00	0:00
	Femmes	0:00	0:00	0:00	0:02
	Total	0:06	0:10	0:09	0:51
7.3.5	Hommes	0:07	0:12	0:09	0:55
	Femmes	0:06	0:07	0:10	0:48
	Total	0:00	0:01	0:02	0:05
7.3.6	Hommes	0:00	0:00	0:03	0:04
	Femmes	0:01	0:01	0:01	0:06
	Total	0:00	0:00	0:00	0:01
8	Hommes	0:00	0:00	0:00	0:00
	Femmes	0:00	0:00	0:00	0:01
	Total	3:48	4:29	4:48	28:14
8.1	Hommes	4:02	5:09	5:10	30:28
	Femmes	3:35	3:54	4:27	26:16
	Total	0:26	0:30	0:38	3:17
8.1.1	Hommes	0:33	0:42	0:53	4:18
	Femmes	0:20	0:19	0:24	2:23
	Total	0:18	0:22	0:21	2:13
8.1.1.01	Hommes	0:22	0:28	0:23	2:42
	Femmes	0:14	0:16	0:20	1:48
	Total	0:01	0:00	0:01	0:05
8.1.1.02	Hommes	0:00	0:00	0:00	0:00
	Femmes	0:01	0:01	0:02	0:10
	Total	0:01	0:00	0:00	0:04
8.1.1.03	Hommes	0:01	0:01	0:00	0:05
	Femmes	0:00	0:00	0:00	0:02
	Total	0:00	0:00	0:00	0:01
8.1.1.04	Hommes	0:00	0:00	0:00	0:01
	Femmes	0:00	0:00	0:00	0:00
	Total	0:00	0:00	0:00	0:01

Enquête emploi du temps 1999

Degré de participation			Durée moyenne pour les participants			Activités
Jour de semaine	Samedi	Dimanche	Jour de semaine	Samedi	Dimanche	
43,59	42,86	44,19	1:10	1:21	1:20	
42,59	47,96	43,54	1:03	1:25	1:18	
24,55	23,00	19,90	0:30	0:31	0:34	Téléphoner (amis, famille)
19,62	18,51	12,82	0:27	0:32	0:33	
28,91	26,81	26,41	0:32	0:31	0:34	
3,57	2,44	3,17	0:50	1:15	0:49	Ecrire (amis, famille)
3,34	2,67	2,05	0:54	1:41	0:54	
3,77	2,25	4,21	0:47	0:48	0:46	
43,69	49,49	46,48	0:40	0:52	0:44	Boire quelque chose ensemble (en dehors des repas)
42,16	47,69	47,55	0:44	1:00	0:46	
45,03	51,02	45,50	0:37	0:46	0:42	
12,60	14,78	11,42	0:58	1:14	1:39	Soins et aide aux tiers
11,88	15,27	10,76	1:00	1:21	1:44	
13,23	14,37	12,03	0:57	1:07	1:34	
0,31	0,48	0,24	0:33	0:23	0:20	S'occuper des adultes sans spécification
0,28	0,00	0,00	0:10	0:00	0:00	
0,33	0,90	0,47	0:51	0:23	0:20	
0,04	0,26	0,51	0:10	0:10	0:20	Donner des soins physiques aux personnes âgées ou malades
0,00	0,20	0,49	0:00	0:10	0:20	
0,07	0,31	0,54	0:10	0:10	0:20	
0,18	0,59	0,00	1:19	0:44	0:00	Donner des soins personnels (massage, coiffure)
0,00	0,00	0,00	0:00	0:00	0:00	
0,34	1,09	0,00	1:19	0:44	0:00	
11,02	13,20	10,64	0:59	1:12	1:28	Parler, informer, conseiller
10,66	14,70	9,69	1:04	1:22	1:28	
11,33	11,93	11,50	0:54	1:03	1:27	
1,01	1,33	1,08	0:48	1:06	2:49	Accompagner une personne chez le docteur, à l'hôpital ou à la maison de repos
0,91	0,29	1,41	0:32	1:16	3:01	
1,10	2,22	0,78	0:59	1:04	2:28	
0,55	0,32	0,00	0:27	0:24	0:00	Autres soins donnés aux adultes
0,12	0,25	0,00	0:10	0:30	0:00	
0,94	0,38	0,00	0:29	0:20	0:00	
94,46	95,10	96,06	4:01	4:43	4:59	Loisirs
96,09	97,20	96,68	4:12	5:18	5:20	
93,01	93,31	95,49	3:51	4:11	4:40	
26,33	28,30	28,90	1:39	1:44	2:11	<i>Hobby, jeux et sport</i>
29,98	35,62	34,22	1:49	1:58	2:35	
23,10	22,08	24,01	1:27	1:26	1:40	
19,82	22,47	21,08	1:31	1:36	1:40	Hobby et jeux
21,53	25,31	21,56	1:43	1:51	1:45	
18,30	20,07	20,64	1:18	1:21	1:36	
1,20	0,40	1,34	1:02	1:53	1:13	Travail à l'aiguille (tricot, crochet)
0,00	0,00	0,00	0:00	0:00	0:00	
2,27	0,74	2,58	1:02	1:53	1:13	
0,54	0,77	0,24	1:50	1:00	1:19	Peinture, dessin et graphisme
0,63	0,35	0,21	2:12	2:27	1:45	
0,46	1,12	0,27	1:22	0:36	1:01	
0,09	0,40	0,40	1:18	1:11	0:18	Film, photographie et vidéo
0,19	0,47	0,64	1:18	1:37	0:20	
0,00	0,34	0,18	0:00	0:40	0:10	
0,03	0,00	0,00	5:50	0:00	0:00	Sculpture
0,07	0,00	0,00	5:50	0:00	0:00	
0,00	0,00	0,00	0:00	0:00	0:00	

Enquête emploi du temps 1999

B.2 Emploi du temps des Belges (12-95 ans) selon la région et le sexe - suite

Région de Bruxelles-Capitale

Activités	Sexe	Durée moyenne par habitant			
		Jour de semaine	Samedi	Dimanche	Semaine fictive
8.1.1.05 Céramique	Total	0:00	0:00	0:00	0:00
	Hommes	0:00	0:00	0:00	0:00
	Femmes	0:00	0:00	0:00	0:00
8.1.1.06 Autres arts plastiques	Total	0:00	0:00	0:00	0:00
	Hommes	0:00	0:00	0:00	0:00
	Femmes	0:00	0:00	0:00	0:00
8.1.1.07 Musique	Total	0:01	0:01	0:01	0:07
	Hommes	0:01	0:01	0:01	0:06
	Femmes	0:01	0:02	0:01	0:09
8.1.1.08 Théâtre	Total	0:00	0:00	0:00	0:01
	Hommes	0:00	0:00	0:00	0:02
	Femmes	0:00	0:00	0:00	0:01
8.1.1.09 Ballet ou danse	Total	0:00	0:00	0:00	0:00
	Hommes	0:00	0:00	0:00	0:00
	Femmes	0:00	0:00	0:00	0:00
8.1.1.10 Arts littéraires	Total	0:00	0:00	0:00	0:01
	Hommes	0:00	0:00	0:00	0:02
	Femmes	0:00	0:00	0:00	0:00
8.1.1.11 Autres arts du spectacle	Total	0:00	0:00	0:00	0:02
	Hommes	0:01	0:00	0:00	0:03
	Femmes	0:00	0:00	0:01	0:02
8.1.1.12 Collectionner	Total	0:00	0:00	0:00	0:01
	Hommes	0:00	0:00	0:00	0:01
	Femmes	0:00	0:00	0:00	0:00
8.1.1.13 Modélisme	Total	0:00	0:00	0:00	0:01
	Hommes	0:00	0:00	0:00	0:03
	Femmes	0:00	0:00	0:00	0:00
8.1.1.14 Recherche (généalogie, botanique)	Total	0:00	0:00	0:00	0:02
	Hommes	0:01	0:01	0:00	0:05
	Femmes	0:00	0:00	0:00	0:00
8.1.1.15 Autres hobby techniques	Total	0:00	0:01	0:00	0:03
	Hommes	0:01	0:01	0:00	0:04
	Femmes	0:00	0:01	0:00	0:02
8.1.1.16 Jeux non spécifiés	Total	0:01	0:02	0:01	0:06
	Hommes	0:00	0:02	0:01	0:03
	Femmes	0:01	0:01	0:01	0:09
8.1.1.17 Poupée	Total	0:00	0:00	0:00	0:00
	Hommes	0:00	0:00	0:00	0:00
	Femmes	0:00	0:00	0:00	0:00
8.1.1.18 Jouets	Total	0:00	0:00	0:00	0:00
	Hommes	0:00	0:00	0:00	0:00
	Femmes	0:00	0:00	0:00	0:00
8.1.1.19 Miniatures (voitures, personnages)	Total	0:00	0:00	0:00	0:00
	Hommes	0:00	0:00	0:00	0:00
	Femmes	0:00	0:00	0:00	0:00
8.1.1.20 Jeux de société pour enfants	Total	0:00	0:00	0:00	0:02
	Hommes	0:00	0:00	0:01	0:03
	Femmes	0:00	0:00	0:00	0:02
8.1.1.21 Autres jeux pour enfants	Total	0:00	0:01	0:00	0:02
	Hommes	0:00	0:00	0:00	0:00
	Femmes	0:00	0:01	0:00	0:04
8.1.1.22 Jouer avec des animaux domestiques	Total	0:00	0:00	0:00	0:01
	Hommes	0:00	0:00	0:00	0:01

Enquête emploi du temps 1999

Degré de participation			Durée moyenne pour les participants			Activités
Jour de semaine	Samedi	Dimanche	Jour de semaine	Samedi	Dimanche	
0,00	0,00	0,00	0:00	0:00	0:00	Céramique
0,00	0,00	0,00	0:00	0:00	0:00	
0,00	0,00	0,00	0:00	0:00	0:00	
0,02	0,00	0,09	1:30	0:00	1:10	Autres arts plastiques
0,00	0,00	0,00	0:00	0:00	0:00	
0,03	0,00	0,17	1:30	0:00	1:10	
1,60	1,69	0,99	0:58	1:25	1:53	Musique
1,20	1,27	0,33	0:57	1:44	4:06	
1,94	2,04	1,60	0:59	1:15	1:28	
0,16	0,00	0,00	2:28	0:00	0:00	Théâtre
0,19	0,00	0,00	3:20	0:00	0:00	
0,13	0,00	0,00	1:20	0:00	0:00	
0,00	0,17	0,00	0:00	1:20	0:00	Ballet ou danse
0,00	0,00	0,00	0:00	0:00	0:00	
0,00	0,32	0,00	0:00	1:20	0:00	
0,10	0,00	0,00	3:20	0:00	0:00	Arts littéraires
0,13	0,00	0,00	4:10	0:00	0:00	
0,06	0,00	0,00	1:50	0:00	0:00	
0,32	0,06	0,35	2:10	0:30	1:33	Autres arts du spectacle
0,41	0,00	0,27	2:28	0:00	0:30	
0,23	0,10	0,42	1:44	0:30	2:09	
0,28	0,00	0,20	0:32	0:00	0:52	Collectionner
0,41	0,00	0,20	0:35	0:00	1:40	
0,17	0,00	0,21	0:24	0:00	0:10	
0,30	0,00	0,36	1:10	0:00	0:54	Modélisme
0,63	0,00	0,74	1:10	0:00	0:54	
0,00	0,00	0,00	0:00	0:00	0:00	
0,19	0,34	0,11	3:20	2:16	1:40	Recherche (généalogie, botanique)
0,35	0,74	0,23	3:37	2:16	1:40	
0,04	0,00	0,00	1:20	0:00	0:00	
0,59	1,12	0,23	1:01	1:00	0:53	Autres hobby techniques
0,72	0,95	0,29	1:25	1:17	0:10	
0,48	1,27	0,18	0:29	0:48	1:57	
0,61	1,69	0,86	2:09	1:40	1:19	Jeux non spécifiés
0,12	1,76	1,03	0:10	2:12	1:05	
1,05	1,63	0,71	2:21	1:11	1:37	
0,00	0,00	0,00	0:00	0:00	0:00	Poupée
0,00	0,00	0,00	0:00	0:00	0:00	
0,00	0,00	0,00	0:00	0:00	0:00	
0,00	0,00	0,11	0:00	0:00	0:50	Jouets
0,00	0,00	0,22	0:00	0:00	0:50	
0,00	0,00	0,00	0:00	0:00	0:00	
0,00	0,12	0,00	0:00	0:50	0:00	Miniatures (voitures, personnages)
0,00	0,25	0,00	0:00	0:50	0:00	
0,00	0,00	0,00	0:00	0:00	0:00	
0,49	0,36	0,58	1:03	1:22	1:21	Jeux de société pour enfants
0,63	0,33	0,86	1:02	2:16	1:22	
0,37	0,38	0,32	1:06	0:43	1:16	
0,19	0,62	0,45	1:53	1:58	0:44	Autres jeux pour enfants
0,00	0,48	0,35	0:00	0:50	0:10	
0,36	0,73	0,56	1:53	2:36	1:04	
0,16	0,79	0,19	0:38	0:18	0:50	Jouer avec des animaux domestiques
0,34	1,56	0,00	0:38	0:19	0:00	

Enquête emploi du temps 1999

B.2 Emploi du temps des Belges (12-95 ans) selon la région et le sexe - suite

Région de Bruxelles-Capitale

Activités	Sexe	Durée moyenne par habitant			
		Jour de semaine	Samedi	Dimanche	Semaine fictive
8.1.1.23 Jeux de cartes en société	Femmes	0:00	0:00	0:00	0:00
	Total	0:02	0:01	0:02	0:11
8.1.1.24 Echecs	Femmes	0:02	0:01	0:02	0:11
	Total	0:00	0:00	0:00	0:01
8.1.1.25 Autres jeux pour adultes	Femmes	0:00	0:00	0:00	0:00
	Total	0:01	0:01	0:02	0:08
8.1.1.26 Jeux sur ordinateur ou vidéo	Femmes	0:01	0:01	0:03	0:09
	Total	0:05	0:06	0:06	0:36
8.1.1.27 Mots croisés	Femmes	0:09	0:12	0:10	1:06
	Total	0:02	0:03	0:01	0:16
8.1.1.28 Jeux solitaires puzzle	Femmes	0:02	0:04	0:00	0:13
	Total	0:00	0:00	0:00	0:01
8.1.1.29 Jeux de cartes solitaires	Femmes	0:00	0:00	0:00	0:01
	Total	0:01	0:02	0:03	0:09
8.1.1.30 Autres jeux ou loisirs solitaires	Femmes	0:01	0:02	0:03	0:09
	Total	0:01	0:01	0:02	0:06
8.1.1.31 Jeux solitaires non spécifiés	Femmes	0:01	0:00	0:02	0:07
	Total	0:01	0:00	0:01	0:05
8.1.1.32 Jeux de hasard (lotto, pronostics, tiercé, tombola)	Femmes	0:01	0:00	0:00	0:04
	Total	0:00	0:00	0:00	0:00
8.1.2 Sport	Femmes	0:00	0:00	0:00	0:00
	Total	0:08	0:08	0:17	1:04
8.1.2.01 Activités sportives non spécifiées	Femmes	0:10	0:14	0:31	1:36
	Total	0:00	0:00	0:00	0:01
8.1.2.02 Jogging ou courir	Femmes	0:00	0:00	0:00	0:01
	Total	0:01	0:01	0:01	0:07
8.1.2.03 Cyclisme	Femmes	0:02	0:02	0:02	0:12
	Total	0:00	0:01	0:01	0:02
8.1.2.04 Sports d'hiver	Femmes	0:00	0:00	0:00	0:02
	Total	0:00	0:00	0:01	0:02
8.1.2.05 Patinage à roulettes (skating)	Femmes	0:00	0:00	0:01	0:01
	Total	0:00	0:00	0:01	0:03
8.1.2.06 Sports de balle non spécifiés	Femmes	0:01	0:00	0:02	0:06
	Total	0:00	0:00	0:00	0:03
8.1.2.07 Football	Femmes	0:00	0:00	0:00	0:00
	Total	0:00	0:01	0:02	0:06

Enquête emploi du temps 1999

Degré de participation			Durée moyenne pour les participants			Activités
Jour de semaine	Samedi	Dimanche	Jour de semaine	Samedi	Dimanche	
0,00	0,14	0,37	0:00	0:10	0:50	
2,09	1,06	1,66	1:24	1:14	1:47	Jeux de cartes en société
1,73	0,40	1,80	1:28	2:35	2:16	
2,42	1,62	1,53	1:22	0:57	1:16	
0,19	0,07	0,48	0:42	1:00	0:42	Echecs
0,40	0,14	1,01	0:42	1:00	0:42	
0,00	0,00	0,00	0:00	0:00	0:00	
0,99	1,43	2,05	1:44	1:34	1:36	Autres jeux pour adultes
1,08	1,26	1,17	1:37	1:55	1:52	
0,91	1,58	2,86	1:52	1:21	1:30	
5,44	6,66	6,59	1:26	1:38	1:26	Jeux sur ordinateur ou vidéo
9,24	9,50	9,72	1:37	2:02	1:41	
2,09	4,25	3,71	0:43	0:52	0:51	
4,47	4,30	2,15	0:53	1:09	1:04	Mots croisés
3,31	5,06	0,70	0:55	1:12	0:22	
5,50	3,65	3,49	0:52	1:06	1:12	
0,41	0,30	0,21	0:48	0:44	1:00	Jeux solitaires puzzle
0,57	0,57	0,45	0:43	0:43	1:00	
0,26	0,08	0,00	0:59	0:50	0:00	
0,92	1,94	2,89	1:27	2:01	1:29	Jeux de cartes solitaires
1,04	1,60	2,01	1:30	2:36	1:21	
0,81	2,23	3,70	1:24	1:40	1:33	
0,91	1,01	2,07	1:08	1:02	1:33	Autres jeux ou loisirs solitaires
1,09	0,82	1,47	1:26	0:50	2:08	
0,75	1,17	2,62	0:43	1:09	1:15	
0,75	0,00	1,04	1:42	0:00	1:04	Jeux solitaires non spécifiés
0,66	0,00	1,52	2:09	0:00	1:01	
0,84	0,00	0,59	1:24	0:00	1:11	
0,18	0,49	0,31	0:10	0:11	0:30	Jeux de hasard (lotto, pronostics, tiercé, tombola)
0,14	0,92	0,65	0:10	0:11	0:30	
0,23	0,12	0,00	0:10	0:10	0:00	
9,20	8,39	10,85	1:26	1:34	2:35	Sport
12,36	14,10	16,24	1:24	1:39	3:08	
6,40	3,54	5,90	1:30	1:18	1:11	
0,24	0,18	0,22	1:43	0:41	1:01	Activités sportives non spécifiées
0,16	0,20	0,33	1:31	1:10	0:20	
0,32	0,16	0,11	1:48	0:10	2:50	
1,28	1,41	0,79	1:20	1:12	2:00	Jogging ou courir
2,13	2,78	1,50	1:19	1:10	2:08	
0,53	0,25	0,13	1:23	1:34	0:30	
0,31	0,60	0,63	0:24	1:27	2:17	Cyclisme
0,33	0,74	0,82	0:16	1:56	2:08	
0,30	0,48	0,46	0:32	0:50	2:33	
0,05	0,00	0,18	6:40	0:00	6:14	Sports d'hiver
0,00	0,00	0,22	0:00	0:00	7:20	
0,10	0,00	0,13	6:40	0:00	4:30	
0,37	0,30	0,33	1:38	0:35	4:25	Patinage à roulettes (skating)
0,76	0,08	0,70	1:37	1:10	4:25	
0,02	0,48	0,00	1:50	0:30	0:00	
0,45	0,20	0,15	1:34	3:16	1:59	Sports de balle non spécifiés
0,64	0,43	0,31	1:47	3:16	1:59	
0,29	0,00	0,00	1:10	0:00	0:00	
0,32	0,63	1,15	2:22	2:36	3:17	Football

Enquête emploi du temps 1999

B.2 Emploi du temps des Belges (12-95 ans) selon la région et le sexe - suite

Région de Bruxelles-Capitale

Activités	Sexe	Durée moyenne par habitant			
		Jour de semaine	Samedi	Dimanche	Semaine fictive
8.1.2.08 Tennis	Hommes	0:01	0:02	0:05	0:12
	Femmes	0:00	0:00	0:00	0:00
	Total	0:01	0:01	0:01	0:08
8.1.2.09 Squash	Hommes	0:01	0:02	0:01	0:07
	Femmes	0:01	0:00	0:01	0:08
	Total	0:00	0:00	0:00	0:00
8.1.2.10 Badminton	Hommes	0:00	0:00	0:00	0:00
	Femmes	0:00	0:00	0:00	0:00
	Total	0:00	0:00	0:00	0:01
8.1.2.11 Tennis de table	Hommes	0:00	0:00	0:00	0:02
	Femmes	0:00	0:00	0:00	0:01
	Total	0:00	0:00	0:00	0:01
8.1.2.12 Basket-ball et volley-ball	Hommes	0:00	0:00	0:00	0:01
	Femmes	0:00	0:00	0:00	0:01
	Total	0:01	0:01	0:01	0:05
8.1.2.13 Autres jeux de ballon	Hommes	0:01	0:01	0:03	0:10
	Femmes	0:00	0:01	0:00	0:01
	Total	0:00	0:00	0:00	0:02
8.1.2.14 Gymnastique, aérobic et fitness	Hommes	0:00	0:01	0:01	0:04
	Femmes	0:00	0:00	0:00	0:00
	Total	0:01	0:01	0:01	0:05
8.1.2.15 Sports nautiques	Hommes	0:01	0:01	0:01	0:06
	Femmes	0:01	0:00	0:00	0:04
	Total	0:01	0:00	0:02	0:05
8.1.2.16 Equitation	Hommes	0:00	0:00	0:04	0:04
	Femmes	0:01	0:00	0:00	0:05
	Total	0:00	0:00	0:00	0:00
8.1.2.17 Haltérophilie et body-building	Hommes	0:00	0:00	0:00	0:00
	Femmes	0:00	0:00	0:00	0:01
	Total	0:00	0:00	0:00	0:00
8.1.2.18 Athlétisme (sauf courir)	Hommes	0:00	0:00	0:00	0:01
	Femmes	0:00	0:00	0:00	0:00
	Total	0:00	0:00	0:02	0:02
8.1.2.19 Autres sports	Hommes	0:00	0:00	0:03	0:04
	Femmes	0:00	0:00	0:00	0:00
	Total	0:01	0:02	0:02	0:10
8.1.2.20 Activités liées aux sports	Hommes	0:02	0:03	0:04	0:15
	Femmes	0:01	0:00	0:00	0:05
	Total	0:00	0:00	0:01	0:02
8.2 Récréation	Hommes	0:00	0:00	0:03	0:05
	Femmes	0:00	0:00	0:00	0:00
	Total	0:16	0:33	0:40	2:34
8.2.01 Excursion et circuit touristique	Hommes	0:19	0:37	0:44	2:57
	Femmes	0:14	0:29	0:36	2:13
	Total	0:00	0:02	0:02	0:04
8.2.02 Parc d'attraction	Hommes	0:00	0:04	0:01	0:05
	Femmes	0:00	0:01	0:02	0:03
	Total	0:00	0:00	0:02	0:02
8.2.03 Zoo	Hommes	0:00	0:00	0:03	0:04
	Femmes	0:00	0:00	0:01	0:01
	Total	0:00	0:01	0:00	0:01
	Hommes	0:00	0:00	0:00	0:01
	Femmes	0:00	0:01	0:00	0:01

Enquête emploi du temps 1999

Degré de participation			Durée moyenne pour les participants			Activités
Jour de semaine	Samedi	Dimanche	Jour de semaine	Samedi	Dimanche	
0,68	1,38	2,41	2:22	2:36	3:17	
0,00	0,00	0,00	0:00	0:00	0:00	
0,81	0,84	1,04	2:25	1:50	1:45	Tennis
1,09	1,63	0,79	1:31	1:47	1:25	
0,56	0,16	1,27	4:00	2:20	1:57	
0,02	0,06	0,10	1:00	1:10	0:57	Squash
0,04	0,12	0,12	1:00	1:10	1:10	
0,00	0,00	0,08	0:00	0:00	0:40	
0,22	0,14	0,15	1:10	2:24	2:02	Badminton
0,30	0,12	0,07	1:37	1:30	2:10	
0,14	0,16	0,22	0:20	3:00	2:00	
0,11	0,51	0,49	0:16	0:53	0:58	Tennis de table
0,00	0,48	0,12	0:00	0:30	5:40	
0,21	0,53	0,82	0:16	1:10	0:20	
0,59	0,57	0,41	1:51	2:08	5:39	Basket-ball et volley-ball
1,14	0,98	0,81	1:49	1:25	5:50	
0,10	0,21	0,05	2:10	5:00	2:40	
0,25	0,39	0,35	1:32	1:55	1:26	Autres jeux de ballon
0,42	0,85	0,43	1:47	1:55	2:22	
0,11	0,00	0,29	0:40	0:00	0:10	
2,59	1,97	2,36	0:30	0:26	0:32	Gymnastique, aérobic et fitness
2,77	2,63	1,97	0:33	0:26	0:54	
2,44	1,41	2,71	0:27	0:26	0:17	
0,12	0,00	0,87	7:10	0:00	3:56	Sports nautiques
0,00	0,00	1,68	0:00	0:00	4:01	
0,23	0,00	0,13	7:10	0:00	2:50	
0,04	0,00	0,00	3:00	0:00	0:00	Equitation
0,00	0,00	0,00	0:00	0:00	0:00	
0,08	0,00	0,00	3:00	0:00	0:00	
0,30	0,00	0,24	0:27	0:00	0:10	Haltérophilie et body-building
0,63	0,00	0,51	0:27	0:00	0:10	
0,00	0,00	0,00	0:00	0:00	0:00	
0,04	0,00	0,37	0:40	0:00	7:20	Athlétisme (sauf courir)
0,09	0,00	0,77	0:40	0:00	7:20	
0,00	0,00	0,00	0:00	0:00	0:00	
1,52	1,31	0,94	1:20	2:08	3:12	Autres sports
2,07	2,32	1,61	1:18	2:25	3:42	
1,04	0,45	0,32	1:23	0:54	0:55	
0,35	0,04	0,71	0:59	0:40	3:03	Activités liées aux sports
0,65	0,08	1,48	0:58	0:40	3:03	
0,09	0,00	0,00	1:00	0:00	0:00	
21,53	32,07	38,30	1:16	1:41	1:43	Récréation
23,37	33,14	41,90	1:23	1:52	1:44	
19,90	31,17	34,98	1:09	1:32	1:43	
0,11	1,33	0,56	0:20	2:51	4:49	Excursion et circuit touristique
0,23	1,65	0,33	0:20	3:42	4:31	
0,00	1,06	0,77	0:00	1:42	4:56	
0,12	0,50	1,17	1:00	0:38	2:36	Parc d'attraction
0,12	0,43	1,16	1:10	0:53	4:22	
0,11	0,56	1,18	0:50	0:28	1:01	
0,12	0,22	0,00	1:30	3:50	0:00	Zoo
0,25	0,00	0,00	1:30	0:00	0:00	
0,00	0,41	0,00	0:00	3:50	0:00	

Enquête emploi du temps 1999

B.2 Emploi du temps des Belges (12-95 ans) selon la région et le sexe - suite

Région de Bruxelles-Capitale

Activités	Sexe	Durée moyenne par habitant			
		Jour de semaine	Samedi	Dimanche	Semaine fictive
8.2.04 Kermesse ou foire	Total	0:00	0:02	0:01	0:04
	Hommes	0:00	0:02	0:01	0:03
	Femmes	0:00	0:02	0:00	0:04
8.2.05 Promenades avec le chien	Total	0:06	0:06	0:07	0:43
	Hommes	0:06	0:05	0:07	0:45
	Femmes	0:06	0:06	0:06	0:41
8.2.06 Promenades	Total	0:09	0:19	0:26	1:28
	Hommes	0:11	0:23	0:30	1:48
	Femmes	0:06	0:15	0:23	1:10
8.2.07 Golf	Total	0:00	0:00	0:01	0:02
	Hommes	0:00	0:00	0:00	0:01
	Femmes	0:00	0:00	0:01	0:03
8.2.08 Natation	Total	0:01	0:03	0:02	0:09
	Hommes	0:01	0:03	0:00	0:09
	Femmes	0:01	0:03	0:03	0:09
8.2.09 Pêche ou chasse	Total	0:00	0:00	0:00	0:00
	Hommes	0:00	0:00	0:00	0:00
	Femmes	0:00	0:00	0:00	0:00
8.2.10 Cueillette de fruits ou de champignons	Total	0:00	0:00	0:00	0:01
	Hommes	0:00	0:00	0:00	0:01
	Femmes	0:00	0:00	0:00	0:01
8.3 <i>Sorties, spectacles et activités culturelles</i>	Total	0:08	0:23	0:14	1:16
	Hommes	0:09	0:27	0:15	1:29
	Femmes	0:07	0:18	0:13	1:05
8.3.1 Sorties	Total	0:02	0:09	0:01	0:21
	Hommes	0:04	0:12	0:01	0:32
	Femmes	0:01	0:07	0:01	0:12
8.3.1.1 Bal, dancing ou discothèque	Total	0:02	0:08	0:01	0:17
	Hommes	0:03	0:11	0:01	0:25
	Femmes	0:01	0:06	0:01	0:10
8.3.1.2 Bowling	Total	0:00	0:01	0:00	0:02
	Hommes	0:01	0:00	0:00	0:03
	Femmes	0:00	0:01	0:00	0:02
8.3.1.3 Billard	Total	0:00	0:00	0:00	0:02
	Hommes	0:00	0:01	0:00	0:03
	Femmes	0:00	0:00	0:00	0:00
8.3.1.4 Luna parc (salle de jeux électroniques)	Total	0:00	0:00	0:00	0:01
	Hommes	0:00	0:00	0:00	0:01
	Femmes	0:00	0:00	0:00	0:00
8.3.2 Spectacles et activités culturelles	Total	0:06	0:13	0:13	0:55
	Hommes	0:05	0:15	0:15	0:56
	Femmes	0:06	0:11	0:12	0:53
8.3.2.1 Spectacles et activités culturelles non spécifiés	Total	0:00	0:00	0:00	0:01
	Hommes	0:00	0:00	0:00	0:02
	Femmes	0:00	0:00	0:00	0:00
8.3.2.2 Cinéma	Total	0:02	0:05	0:05	0:19
	Hommes	0:02	0:05	0:06	0:19
	Femmes	0:02	0:05	0:04	0:20
8.3.2.3 Théâtre ou concert	Total	0:01	0:02	0:03	0:10
	Hommes	0:01	0:02	0:01	0:06
	Femmes	0:01	0:02	0:04	0:13
8.3.2.4 Exposition ou musée	Total	0:01	0:02	0:01	0:08
	Hommes	0:01	0:01	0:02	0:07

Enquête emploi du temps 1999

Degré de participation			Durée moyenne pour les participants			Activités
Jour de semaine	Samedi	Dimanche	Jour de semaine	Samedi	Dimanche	
0,08	1,93	0,75	2:50	1:56	1:36	Kermesse ou foire
0,00	1,68	1,24	0:00	2:15	1:31	
0,15	2,14	0,31	2:50	1:44	1:55	
8,90	8,34	8,94	1:09	1:10	1:15	Promenades avec le chien
8,69	8,11	9,83	1:15	1:07	1:12	
9,09	8,54	8,13	1:03	1:13	1:18	
11,97	21,50	27,98	1:12	1:27	1:34	Promenades
13,92	23,55	31,14	1:20	1:36	1:37	
10,25	19,75	25,08	1:03	1:17	1:31	
0,34	0,00	0,38	1:31	0:00	2:42	Golf
0,08	0,00	0,34	3:00	0:00	2:27	
0,57	0,00	0,41	1:20	0:00	2:53	
1,27	1,73	1,44	1:08	2:43	1:45	Natation
1,42	1,62	0,77	1:22	2:50	0:40	
1,14	1,82	2,05	0:53	2:38	2:08	
0,00	0,00	0,00	0:00	0:00	0:00	Pêche ou chasse
0,00	0,00	0,00	0:00	0:00	0:00	
0,00	0,00	0,00	0:00	0:00	0:00	
0,12	0,08	0,57	1:20	0:20	0:54	Cueillette de fruits ou de champignons
0,00	0,17	0,88	0:00	0:20	0:56	
0,23	0,00	0,28	1:20	0:00	0:50	
5,29	13,36	11,45	2:29	2:48	2:04	Sorties, spectacles et activités culturelles
6,20	16,11	12,50	2:29	2:49	2:03	
4,49	11,03	10,49	2:29	2:47	2:05	
1,34	5,79	1,26	2:45	2:41	1:14	Sorties
2,24	7,06	1,30	2:55	2:50	1:07	
0,55	4,72	1,22	2:11	2:31	1:22	
1,01	4,75	0,57	2:47	2:49	1:36	Bal, dancing ou discothèque
1,54	5,73	0,61	3:02	3:11	1:23	
0,55	3,92	0,54	2:11	2:21	1:50	
0,13	0,51	0,36	3:10	2:27	1:00	Bowling
0,28	0,18	0,00	3:10	2:10	0:00	
0,00	0,80	0,69	0:00	2:30	1:00	
0,25	0,30	0,21	1:25	1:56	1:18	Billard
0,53	0,66	0,44	1:25	1:56	1:18	
0,00	0,00	0,00	0:00	0:00	0:00	
0,03	0,57	0,12	2:50	0:40	0:10	Luna parc (salle de jeux électroniques)
0,07	0,49	0,26	2:50	0:10	0:10	
0,00	0,63	0,00	0:00	1:00	0:00	
4,38	8,99	10,32	2:09	2:26	2:09	Spectacles et activités culturelles
4,67	10,83	11,45	1:54	2:22	2:07	
4,13	7,43	9,27	2:25	2:32	2:11	
0,29	0,12	0,32	0:57	1:00	0:18	Spectacles et activités culturelles non spécifiés
0,58	0,26	0,28	0:57	1:00	0:30	
0,04	0,00	0,35	1:00	0:00	0:10	
1,54	3,17	3,66	2:11	2:30	2:07	Cinéma
1,32	3,41	4,64	2:03	2:22	2:05	
1,73	2,97	2,76	2:16	2:38	2:11	
0,52	1,57	1,79	3:07	2:16	2:21	Théâtre ou concert
0,26	1,51	0,93	3:12	1:53	2:24	
0,75	1,62	2,57	3:05	2:34	2:20	
0,64	1,50	1,66	2:21	1:49	1:23	Exposition ou musée
0,60	1,40	2,13	2:28	1:30	1:11	

Enquête emploi du temps 1999

B.2 Emploi du temps des Belges (12-95 ans) selon la région et le sexe - suite

Région de Bruxelles-Capitale

Activités	Sexe	Durée moyenne par habitant			
		Jour de semaine	Samedi	Dimanche	Semaine fictive
8.3.2.5 Spectateur aux manifestations sportives	Femmes	0:01	0:02	0:01	0:08
	Total	0:00	0:00	0:01	0:02
8.3.2.5.1 Football	Hommes	0:00	0:00	0:00	0:01
	Femmes	0:00	0:00	0:02	0:02
8.3.2.5.2 Basket-ball	Total	0:00	0:00	0:00	0:01
	Hommes	0:00	0:00	0:01	0:01
8.3.2.5.3 Volley-ball	Femmes	0:00	0:00	0:00	0:01
	Total	0:00	0:00	0:00	0:00
8.3.2.5.4 Courses de motos ou d'automobiles	Hommes	0:00	0:00	0:00	0:00
	Femmes	0:00	0:00	0:00	0:00
8.3.2.5.5 Athlétisme	Total	0:00	0:00	0:00	0:00
	Hommes	0:00	0:00	0:00	0:00
8.3.2.5.6 Natation	Femmes	0:00	0:00	0:00	0:00
	Total	0:00	0:00	0:00	0:00
8.3.2.5.7 Cyclisme	Hommes	0:00	0:01	0:00	0:01
	Femmes	0:00	0:00	0:00	0:00
8.3.2.5.8 Spectateur d'autres sports	Total	0:00	0:00	0:00	0:00
	Hommes	0:00	0:02	0:01	0:03
8.3.2.6 Cirque	Femmes	0:00	0:00	0:00	0:01
	Total	0:00	0:00	0:00	0:00
8.3.2.7 Autres activités de loisir et de culture	Hommes	0:00	0:00	0:00	0:00
	Femmes	0:00	0:00	0:00	0:00
8.4 Médias	Total	0:01	0:02	0:02	0:11
	Hommes	0:02	0:04	0:04	0:16
8.4.1 Télévision et vidéo	Femmes	0:01	0:01	0:01	0:07
	Total	2:57	3:04	3:16	21:07
8.4.1.1 Regarder la télévision	Hommes	3:01	3:23	3:18	21:44
	Femmes	2:54	2:48	3:14	20:34
8.4.1.2 Regarder un film vidéo	Total	2:10	2:21	2:30	15:40
	Hommes	2:08	2:28	2:34	15:39
8.4.2 Musique	Femmes	2:12	2:15	2:27	15:41
	Total	2:08	2:15	2:26	15:22
8.4.2.1 Ecouter la radio	Hommes	2:06	2:21	2:29	15:18
	Femmes	2:10	2:10	2:24	15:26
8.4.2.2 Ecouter de la musique (cassette, CD, disque)	Total	0:02	0:06	0:04	0:18
	Hommes	0:02	0:07	0:05	0:22
8.4.2.1 Ecouter la radio	Femmes	0:01	0:05	0:03	0:15
	Total	0:07	0:06	0:08	0:50
8.4.2.2 Ecouter de la musique (cassette, CD, disque)	Hommes	0:08	0:08	0:06	0:53
	Femmes	0:07	0:04	0:10	0:48
8.4.2.1 Ecouter la radio	Total	0:05	0:04	0:06	0:34
	Hommes	0:05	0:05	0:03	0:35
8.4.2.2 Ecouter de la musique (cassette, CD, disque)	Femmes	0:05	0:03	0:08	0:34
	Total	0:02	0:02	0:02	0:16

Enquête emploi du temps 1999

Degré de participation			Durée moyenne pour les participants			Activités
Jour de semaine	Samedi	Dimanche	Jour de semaine	Samedi	Dimanche	
0,67	1,58	1,23	2:15	2:03	1:42	Spectateur aux manifestations sportives
0,00	0,30	0,44	0:00	0:51	5:04	
0,00	0,65	0,36	0:00	0:51	2:00	
0,00	0,00	0,52	0:00	0:00	7:00	Football
0,23	0,14	0,24	1:07	2:12	2:24	
0,27	0,12	0,36	0:40	1:10	2:33	
0,20	0,16	0,13	1:40	2:50	2:00	Basket-ball
0,00	0,07	0,00	0:00	3:30	0:00	
0,00	0,00	0,00	0:00	0:00	0:00	
0,00	0,13	0,00	0:00	3:30	0:00	Volley-ball
0,00	0,04	0,00	0:00	0:40	0:00	
0,00	0,08	0,00	0:00	0:40	0:00	
0,00	0,00	0,00	0:00	0:00	0:00	Courses de motos ou d'automobiles
0,00	0,00	0,14	0:00	0:00	2:00	
0,00	0,00	0,30	0:00	0:00	2:00	
0,00	0,00	0,00	0:00	0:00	0:00	Athlétisme
0,00	0,00	0,00	0:00	0:00	0:00	
0,00	0,00	0,00	0:00	0:00	0:00	
0,00	0,00	0,00	0:00	0:00	0:00	Natation
0,06	0,27	0,00	0:33	1:50	0:00	
0,06	0,58	0,00	0:10	1:50	0:00	
0,05	0,00	0,00	1:00	0:00	0:00	Cyclisme
0,00	0,00	0,00	0:00	0:00	0:00	
0,00	0,00	0,00	0:00	0:00	0:00	
0,00	0,00	0,00	0:00	0:00	0:00	Spectateur d'autres sports
0,13	0,86	0,21	1:25	2:29	2:56	
0,13	1,52	0,44	0:50	2:28	2:56	
0,12	0,30	0,00	2:00	2:38	0:00	Cirque
0,00	0,13	0,00	0:00	2:40	0:00	
0,00	0,29	0,00	0:00	2:40	0:00	
0,00	0,00	0,00	0:00	0:00	0:00	Autres activités de loisir et de culture
1,32	1,28	2,64	1:41	2:59	1:33	
1,86	1,84	3,09	1:35	3:15	2:00	
0,84	0,81	2,23	1:51	2:27	0:58	<i>Médias</i>
90,51	86,86	90,85	3:16	3:32	3:36	
91,58	89,81	89,92	3:17	3:46	3:40	
89,57	84,35	91,71	3:15	3:19	3:32	Télévision et vidéo
79,06	78,46	81,16	2:44	3:00	3:05	
78,55	80,90	78,01	2:42	3:02	3:17	
79,50	76,39	84,06	2:46	2:57	2:55	Regarder la télévision
78,26	76,47	80,50	2:44	2:56	3:02	
77,84	78,49	77,89	2:41	2:59	3:11	
78,63	74,76	82,91	2:46	2:54	2:54	Regarder un film vidéo
1,98	5,26	5,13	1:22	1:54	1:18	
2,17	5,45	5,67	1:27	2:09	1:31	
1,81	5,10	4,64	1:16	1:40	1:04	Musique
14,80	13,57	14,47	0:49	0:45	0:54	
15,96	13,09	12,71	0:49	1:02	0:46	
13,76	13,98	16,09	0:50	0:31	0:59	Ecouter la radio
11,41	10,39	11,15	0:44	0:35	0:52	
12,02	9,29	8,86	0:44	0:50	0:38	
10,87	11,33	13,24	0:43	0:25	1:01	Ecouter de la musique (cassette, CD, disque)
4,22	3,82	4,57	0:55	1:04	0:43	

Enquête emploi du temps 1999

B.2 Emploi du temps des Belges (12-95 ans) selon la région et le sexe - suite et fin

Région de Bruxelles-Capitale

Activités	Sexe	Durée moyenne par habitant			
		Jour de semaine	Samedi	Dimanche	Semaine fictive
	Hommes	0:02	0:04	0:02	0:18
	Femmes	0:02	0:02	0:02	0:14
8.4.3	Total	0:34	0:32	0:32	3:56
	Hommes	0:38	0:41	0:32	4:20
	Femmes	0:32	0:25	0:33	3:35
8.4.3.0	Total	0:34	0:32	0:32	3:56
	Hommes	0:38	0:41	0:32	4:20
	Femmes	0:32	0:25	0:33	3:35
8.4.4	Total	0:06	0:05	0:06	0:40
	Hommes	0:08	0:07	0:06	0:52
	Femmes	0:04	0:04	0:05	0:29
8.4.4.1	Total	0:03	0:03	0:02	0:18
	Hommes	0:03	0:04	0:03	0:24
	Femmes	0:02	0:02	0:02	0:13
8.4.4.2	Total	0:03	0:02	0:03	0:22
	Hommes	0:04	0:03	0:04	0:28
	Femmes	0:02	0:01	0:03	0:16
9	Déplacements	1:31	1:43	1:23	10:41
	Hommes	1:40	1:49	1:30	11:38
	Femmes	1:23	1:38	1:16	9:50
9.1	<i>Déplacements pour des enfants</i>	0:02	0:01	0:00	0:11
	Hommes	0:02	0:01	0:00	0:10
	Femmes	0:02	0:01	0:01	0:13
9.1.1	Total	0:00	0:00	0:00	0:01
	Hommes	0:00	0:00	0:00	0:01
	Femmes	0:00	0:00	0:00	0:01
9.1.2	Total	0:02	0:01	0:00	0:10
	Hommes	0:02	0:00	0:00	0:09
	Femmes	0:02	0:01	0:01	0:11
9.1.3	Total	0:00	0:00	0:00	0:00
	Hommes	0:00	0:00	0:00	0:00
	Femmes	0:00	0:00	0:00	0:00
9.2	<i>Autres déplacements</i>	1:29	1:42	1:22	10:30
	Hommes	1:38	1:48	1:30	11:28
	Femmes	1:21	1:37	1:15	9:38
9.2.0	Total	1:29	1:42	1:22	10:30
	Hommes	1:38	1:48	1:30	11:28
	Femmes	1:21	1:37	1:15	9:38

Enquête emploi du temps 1999

Degré de participation			Durée moyenne pour les participants			Activités
Jour de semaine	Samedi	Dimanche	Jour de semaine	Samedi	Dimanche	
4,45	4,66	4,44	0:56	1:16	0:54	
4,02	3,11	4,69	0:55	0:49	0:33	
48,80	41,98	40,83	1:10	1:16	1:19	Presse écrite
48,28	48,63	41,28	1:18	1:23	1:17	
49,26	36,33	40,41	1:04	1:08	1:21	
48,80	41,98	40,83	1:10	1:16	1:19	Lire la presse écrite
48,28	48,63	41,28	1:18	1:23	1:17	
49,26	36,33	40,41	1:04	1:08	1:21	
6,51	5,14	5,42	1:29	1:39	1:42	Nouveaux médias
9,10	7,14	7,45	1:25	1:35	1:24	
4,21	3,45	3,54	1:38	1:47	2:17	
2,19	2,74	1,82	1:57	1:53	1:57	L'ordinateur comme hobby (jeux non compris)
3,32	3,51	2,26	1:44	1:53	1:51	
1,18	2,09	1,42	2:29	1:54	2:06	
4,45	2,57	3,64	1:13	1:19	1:34	L'ordinateur pour communiquer (internet, e-mail)
6,06	3,63	5,29	1:11	1:18	1:12	
3,02	1,66	2,12	1:18	1:20	2:24	
87,78	85,95	78,72	1:44	2:00	1:45	Déplacements
92,42	87,39	85,81	1:48	2:05	1:45	
83,67	84,72	72,20	1:39	1:56	1:45	
6,14	2,47	0,69	0:32	0:36	1:00	Déplacements pour des enfants
4,98	1,88	0,22	0:35	0:35	1:50	
7,17	2,98	1,12	0:31	0:36	0:52	
0,14	0,62	0,00	1:05	0:50	0:00	Activités sportives et culturelles
0,15	0,54	0,00	1:22	0:30	0:00	
0,13	0,69	0,00	0:48	1:04	0:00	
5,81	1,99	0,48	0:32	0:28	1:00	École ou crèche
4,92	1,88	0,00	0:33	0:26	0:00	
6,60	2,08	0,93	0:31	0:30	1:00	
0,30	0,11	0,20	0:14	0:10	1:01	Autres déplacements pour des enfants
0,00	0,00	0,22	0:00	0:00	1:50	
0,56	0,21	0,19	0:14	0:10	0:10	
87,40	85,95	78,72	1:42	1:59	1:44	Autres déplacements
92,11	87,39	85,81	1:46	2:04	1:45	
83,22	84,72	72,20	1:37	1:55	1:44	
87,40	85,95	78,72	1:42	1:59	1:44	Autres déplacements
92,11	87,39	85,81	1:46	2:04	1:45	
83,22	84,72	72,20	1:37	1:55	1:44	

**Emploi du temps des Belges
selon l'âge et le sexe**

Enquête emploi du temps 1999

B.3 Emploi du temps des Belges selon l'âge et le sexe

12-19 ans

Activités	Sexe	Durée moyenne par habitant			
		Jour de semaine	Samedi	Dimanche	Semaine fictive
1 Emploi	Total	0:15	0:09	0:02	1:28
	Hommes	0:20	0:14	0:02	1:57
	Femmes	0:10	0:04	0:01	0:55
1.1 <i>Travail</i>	Total	0:14	0:09	0:02	1:22
	Hommes	0:19	0:13	0:02	1:50
	Femmes	0:09	0:04	0:01	0:52
1.1.1 Profession principale	Total	0:13	0:07	0:02	1:11
	Hommes	0:16	0:09	0:02	1:33
	Femmes	0:09	0:04	0:01	0:48
1.1.2 Profession secondaire	Total	0:00	0:00	0:00	0:00
	Hommes	0:00	0:00	0:00	0:00
	Femmes	0:00	0:00	0:00	0:00
1.1.3 Travail supplémentaire rémunéré	Total	0:00	0:00	0:00	0:00
	Hommes	0:00	0:00	0:00	0:00
	Femmes	0:00	0:00	0:00	0:00
1.1.4 Travail accessoire non spécifié	Total	0:01	0:02	0:00	0:06
	Hommes	0:01	0:04	0:00	0:11
	Femmes	0:00	0:00	0:00	0:02
1.1.5 Autres occupations liées à l'emploi	Total	0:01	0:00	0:00	0:04
	Hommes	0:01	0:00	0:00	0:06
	Femmes	0:00	0:00	0:00	0:02
1.2 <i>Pauses sur le lieu de travail</i>	Total	0:01	0:00	0:00	0:05
	Hommes	0:01	0:00	0:00	0:07
	Femmes	0:01	0:00	0:00	0:03
1.2.0 Pauses sur le lieu de travail	Total	0:01	0:00	0:00	0:05
	Hommes	0:01	0:00	0:00	0:07
	Femmes	0:01	0:00	0:00	0:03
1.3 <i>Activités liées au chômage ou à la recherche d'un emploi</i>	Total	0:00	0:00	0:00	0:00
	Hommes	0:00	0:00	0:00	0:01
	Femmes	0:00	0:00	0:00	0:00
1.3.0 Activités liées au chômage ou à la recherche d'un emploi	Total	0:00	0:00	0:00	0:00
	Hommes	0:00	0:00	0:00	0:01
	Femmes	0:00	0:00	0:00	0:00
2 Tâches ménagères et familiales	Total	0:52	1:23	0:51	6:33
	Hommes	0:44	1:10	0:33	5:24
	Femmes	1:00	1:38	1:11	7:49
2.1 <i>Tâches ménagères</i>	Total	0:34	0:39	0:40	4:06
	Hommes	0:27	0:31	0:22	3:06
	Femmes	0:41	0:48	0:59	5:13
2.1.01 Travaux de cuisine non spécifiés	Total	0:00	0:00	0:01	0:02
	Hommes	0:00	0:00	0:00	0:00
	Femmes	0:00	0:00	0:01	0:03
2.1.02 Servir les repas, débarrasser la table	Total	0:03	0:05	0:05	0:27
	Hommes	0:03	0:03	0:03	0:19
	Femmes	0:04	0:07	0:07	0:36
2.1.03 Eplucher, préparer ou cuire les aliments	Total	0:05	0:06	0:06	0:35
	Hommes	0:03	0:04	0:04	0:24
	Femmes	0:06	0:09	0:09	0:48
2.1.04 Faire la vaisselle	Total	0:04	0:04	0:04	0:28
	Hommes	0:03	0:04	0:02	0:23
	Femmes	0:05	0:04	0:06	0:34
2.1.05 Conserver les aliments	Total	0:00	0:00	0:00	0:00
	Hommes	0:00	0:00	0:00	0:00

Tableau B.3.1

Enquête emploi du temps 1999

Degré de participation			Durée moyenne pour les participants			Activités
Jour de semaine	Samedi	Dimanche	Jour de semaine	Samedi	Dimanche	
5,83	2,66	0,78	4:22	5:47	3:52	Emploi
6,53	3,59	1,08	5:10	6:30	3:27	
5,07	1,64	0,46	3:16	4:03	4:54	
4,61	2,54	0,78	5:09	5:53	3:46	<i>Travail</i>
5,12	3,59	1,08	6:08	6:16	3:27	
4,05	1,37	0,46	3:49	4:46	4:33	
3,71	1,69	0,59	5:39	6:35	4:48	Profession principale
4,26	2,16	0,86	6:22	7:10	4:16	
3,12	1,16	0,29	4:34	5:23	6:30	
0,00	0,00	0,00	0:00	0:00	0:00	Profession secondaire
0,00	0,00	0,00	0:00	0:00	0:00	
0,00	0,00	0,00	0:00	0:00	0:00	
0,14	0,00	0,20	0:16	0:00	0:40	Travail supplémentaire rémunéré
0,00	0,00	0,22	0:00	0:00	0:10	
0,28	0,00	0,17	0:16	0:00	1:20	
0,29	0,75	0,00	4:56	4:55	0:00	Travail accessoire non spécifié
0,49	1,43	0,00	4:36	4:55	0:00	
0,07	0,00	0,00	7:20	0:00	0:00	
0,58	0,10	0,00	2:15	1:20	0:00	Autres occupations liées à l'emploi
0,59	0,00	0,00	3:20	0:00	0:00	
0,57	0,21	0,00	1:02	1:20	0:00	
2,77	0,43	0,14	0:35	1:04	0:34	<i>Pauses sur le lieu de travail</i>
3,63	0,55	0,00	0:35	1:30	0:00	
1,84	0,30	0,29	0:35	0:10	0:34	
2,77	0,43	0,14	0:35	1:04	0:34	Pauses sur le lieu de travail
3,63	0,55	0,00	0:35	1:30	0:00	
1,84	0,30	0,29	0:35	0:10	0:34	
0,09	0,13	0,00	1:36	0:10	0:00	<i>Activités liées au chômage ou à la recherche d'un emploi</i>
0,07	0,00	0,00	3:00	0:00	0:00	
0,12	0,26	0,00	0:40	0:10	0:00	
0,09	0,13	0,00	1:36	0:10	0:00	Activités liées au chômage ou à la recherche d'un emploi
0,07	0,00	0,00	3:00	0:00	0:00	
0,12	0,26	0,00	0:40	0:10	0:00	
68,20	75,92	67,90	1:16	1:50	1:16	Tâches ménagères et familiales
64,03	68,11	60,79	1:09	1:43	0:55	
72,73	84,53	75,56	1:23	1:55	1:34	
60,29	63,07	61,40	0:56	1:02	1:05	<i>Tâches ménagères</i>
54,16	56,17	51,74	0:49	0:54	0:43	
66,96	70,68	71,79	1:01	1:08	1:22	
1,21	0,21	1,30	0:16	0:10	0:40	Travaux de cuisine non spécifiés
0,25	0,17	0,32	0:10	0:10	0:10	
2,26	0,27	2,35	0:17	0:10	0:44	
18,97	24,26	21,97	0:18	0:21	0:21	Servir les repas, débarrasser la table
14,58	17,15	16,68	0:18	0:20	0:17	
23,75	32,11	27,67	0:18	0:22	0:24	
15,74	15,26	17,04	0:29	0:39	0:37	Eplucher, préparer ou cuire les aliments
11,41	10,54	9,71	0:27	0:35	0:45	
20,45	20,46	24,92	0:30	0:42	0:34	
15,86	16,04	14,52	0:25	0:25	0:29	Faire la vaisselle
13,36	14,36	9,66	0:26	0:25	0:26	
18,57	17,88	19,75	0:25	0:25	0:32	
0,00	0,44	0,00	0:00	1:05	0:00	Conserver les aliments
0,00	0,00	0,00	0:00	0:00	0:00	

Enquête emploi du temps 1999

B.3 Emploi du temps des Belges selon l'âge et le sexe - suite

12-19 ans

Activités	Sexe	Durée moyenne par habitant			
		Jour de semaine	Samedi	Dimanche	Semaine fictive
2.1.06 Nettoyages ou rangements non spécifiés	Femmes	0:00	0:01	0:00	0:01
	Total	0:01	0:02	0:02	0:09
2.1.07 Passer l'aspirateur	Femmes	0:01	0:02	0:01	0:05
	Total	0:00	0:00	0:00	0:03
2.1.08 Nettoyer le sol	Femmes	0:01	0:00	0:01	0:06
	Total	0:01	0:00	0:01	0:06
2.1.09 Nettoyer les vitres	Femmes	0:01	0:01	0:01	0:07
	Total	0:00	0:00	0:00	0:00
2.1.10 Enlever la poussière	Femmes	0:00	0:00	0:00	0:00
	Total	0:00	0:00	0:00	0:01
2.1.11 Faire les lits	Femmes	0:00	0:00	0:00	0:01
	Total	0:00	0:00	0:00	0:02
2.1.12 Ranger une pièce	Femmes	0:00	0:01	0:01	0:03
	Total	0:04	0:08	0:06	0:35
2.1.13 Autres travaux d'entretien de la maison	Femmes	0:04	0:06	0:03	0:27
	Total	0:05	0:10	0:09	0:44
2.1.14 Nettoyer à l'extérieur	Femmes	0:01	0:01	0:00	0:08
	Total	0:00	0:00	0:00	0:02
2.1.15 Ramasser et conditionner les immondices	Femmes	0:01	0:01	0:00	0:04
	Total	0:00	0:01	0:00	0:01
2.1.16 Soigner les plantes d'intérieur	Femmes	0:00	0:00	0:00	0:00
	Total	0:00	0:00	0:00	0:00
2.1.17 Déménager	Femmes	0:00	0:00	0:00	0:00
	Total	0:00	0:00	0:01	0:02
2.1.18 Déballer ou ranger des achats	Femmes	0:00	0:00	0:02	0:03
	Total	0:02	0:03	0:02	0:13
2.1.19 Faire ses valises pour un voyage	Femmes	0:02	0:04	0:02	0:16
	Total	0:01	0:01	0:01	0:05
2.1.20 Chercher des affaires perdues	Femmes	0:00	0:01	0:01	0:03
	Total	0:01	0:01	0:01	0:07
2.1.21 Laver du linge à la main	Femmes	0:01	0:01	0:01	0:07
	Total	0:00	0:00	0:00	0:00
2.1.22 Trier le linge et le mettre dans la machine	Femmes	0:00	0:00	0:00	0:00
	Total	0:00	0:00	0:00	0:00
2.1.23 Retirer le linge de la machine	Femmes	0:00	0:00	0:00	0:00
	Total	0:00	0:00	0:00	0:01

Enquête emploi du temps 1999

Degré de participation			Durée moyenne pour les participants			Activités
Jour de semaine	Samedi	Dimanche	Jour de semaine	Samedi	Dimanche	
0,00	0,92	0,00	0:00	1:05	0:00	Nettoyages ou rangements non spécifiés
2,91	3,65	4,26	0:31	0:51	0:57	
2,30	3,32	2,14	0:20	0:59	0:43	
3,58	4,02	6,55	0:39	0:44	1:02	Passer l'aspirateur
1,27	0,95	1,81	0:38	0:24	0:23	
0,47	0,00	1,18	0:18	0:00	0:24	
2,13	2,00	2,48	0:42	0:24	0:22	Nettoyer le sol
1,15	0,80	0,54	1:21	0:43	1:37	
0,37	0,59	0,00	3:30	0:30	0:00	
1,99	1,04	1,13	0:55	0:51	1:37	Nettoyer les vitres
0,13	0,00	0,13	0:20	0:00	0:40	
0,00	0,00	0,00	0:00	0:00	0:00	
0,27	0,00	0,27	0:20	0:00	0:40	Enlever la poussière
0,39	0,24	0,61	0:17	0:20	0:40	
0,17	0,45	0,30	0:30	0:20	1:30	
0,64	0,00	0,94	0:13	0:00	0:23	Faire les lits
1,94	2,70	2,92	0:14	0:11	0:17	
0,85	1,30	2,23	0:11	0:10	0:20	
3,12	4,25	3,66	0:15	0:12	0:15	Ranger une pièce
14,71	17,25	15,86	0:29	0:45	0:37	
10,88	12,35	8,72	0:34	0:46	0:36	
18,87	22,65	23,53	0:26	0:45	0:37	Autres travaux d'entretien de la maison
0,84	1,97	0,77	1:15	0:44	0:30	
0,21	0,82	0,46	0:34	1:11	0:27	
1,53	3,24	1,11	1:21	0:36	0:31	Nettoyer à l'extérieur
0,49	1,17	0,23	1:03	0:27	0:40	
0,79	2,23	0,43	1:12	0:27	0:40	
0,16	0,00	0,00	0:20	0:00	0:00	Ramasser et conditionner les immondices
0,81	0,66	0,28	0:17	1:15	0:15	
1,05	1,26	0,55	0:21	1:15	0:15	
0,56	0,00	0,00	0:10	0:00	0:00	Soigner les plantes d'intérieur
0,15	0,53	0,25	0:10	0:29	0:10	
0,00	0,48	0,00	0:00	0:50	0:00	
0,32	0,58	0,53	0:10	0:10	0:10	Déménager
0,02	0,67	0,31	2:00	0:31	6:14	
0,04	0,32	0,00	2:00	0:50	0:00	
0,00	1,06	0,65	0:00	0:24	6:14	Déballer ou ranger des achats
9,27	12,33	6,07	0:19	0:24	0:25	
8,06	7,61	5,00	0:19	0:22	0:22	
10,59	17,53	7,22	0:18	0:24	0:27	Faire ses valises pour un voyage
1,97	2,59	3,54	0:34	0:29	0:19	
1,68	1,76	3,40	0:22	0:33	0:18	
2,29	3,49	3,71	0:43	0:27	0:21	Chercher des affaires perdues
0,13	0,00	0,00	0:10	0:00	0:00	
0,07	0,00	0,00	0:10	0:00	0:00	
0,19	0,00	0,00	0:10	0:00	0:00	Laver du linge à la main
0,23	0,29	0,00	0:10	0:17	0:00	
0,37	0,00	0,00	0:10	0:00	0:00	
0,09	0,61	0,00	0:10	0:17	0:00	Trier le linge et le mettre dans la machine
0,89	0,39	0,76	0:14	0:17	0:14	
0,66	0,48	0,39	0:10	0:20	0:20	
1,14	0,28	1,15	0:17	0:10	0:12	Retirer le linge de la machine
0,00	0,12	0,00	0:00	0:10	0:00	

Enquête emploi du temps 1999

B.3 Emploi du temps des Belges selon l'âge et le sexe - suite

12-19 ans

Activités	Sexe	Durée moyenne par habitant			
		Jour de semaine	Samedi	Dimanche	Semaine fictive
	Hommes	0:00	0:00	0:00	0:00
	Femmes	0:00	0:00	0:00	0:00
2.1.24	Mettre ou retirer le linge d'un séchoir électrique	Total	0:00	0:00	0:00
	Hommes	0:00	0:00	0:00	0:00
	Femmes	0:00	0:00	0:00	0:00
2.1.25	Pendre ou dépendre le linge du fil	Total	0:00	0:00	0:01
	Hommes	0:00	0:00	0:00	0:01
	Femmes	0:00	0:00	0:00	0:01
2.1.26	Repasser, replier ou ranger le linge	Total	0:01	0:01	0:07
	Hommes	0:00	0:00	0:00	0:02
	Femmes	0:02	0:01	0:02	0:12
2.1.27	S'occuper des animaux	Total	0:03	0:02	0:20
	Hommes	0:03	0:02	0:02	0:18
	Femmes	0:03	0:02	0:04	0:22
2.1.28	Gérer administrativement le ménage	Total	0:01	0:00	0:04
	Hommes	0:01	0:01	0:00	0:04
	Femmes	0:00	0:00	0:00	0:03
2.1.29	Faire le budget du ménage	Total	0:03	0:02	0:19
	Hommes	0:02	0:02	0:01	0:15
	Femmes	0:03	0:02	0:04	0:23
2.2	<i>Tâches diverses</i>	Total	0:07	0:17	0:57
	Hommes	0:09	0:22	0:07	1:12
	Femmes	0:05	0:11	0:05	0:41
2.2.01	Entretenir le chauffage ou l'eau	Total	0:00	0:00	0:00
	Hommes	0:00	0:00	0:00	0:00
	Femmes	0:00	0:00	0:00	0:00
2.2.02	Autres travaux d'entretien	Total	0:01	0:02	0:07
	Hommes	0:01	0:02	0:00	0:06
	Femmes	0:01	0:01	0:01	0:07
2.2.03	Entretenir les textiles ou les chaussures	Total	0:00	0:00	0:00
	Hommes	0:00	0:00	0:00	0:00
	Femmes	0:00	0:00	0:00	0:00
2.2.04	Raccommoder des vêtements ou recoudre un bouton	Total	0:00	0:00	0:00
	Hommes	0:00	0:00	0:00	0:00
	Femmes	0:00	0:00	0:00	0:00
2.2.05	Nettoyer et cirer des chaussures	Total	0:00	0:00	0:00
	Hommes	0:00	0:00	0:00	0:00
	Femmes	0:00	0:00	0:00	0:00
2.2.06	Confectionner des vêtements	Total	0:00	0:00	0:00
	Hommes	0:00	0:00	0:00	0:00
	Femmes	0:00	0:00	0:00	0:01
2.2.07	Jardinage au potager	Total	0:00	0:02	0:05
	Hommes	0:01	0:03	0:00	0:07
	Femmes	0:00	0:01	0:00	0:02
2.2.08	Soigner les plantes du jardin d'agrément	Total	0:00	0:03	0:05
	Hommes	0:00	0:04	0:00	0:06
	Femmes	0:00	0:02	0:01	0:05
2.2.09	Tondre le gazon	Total	0:01	0:02	0:05
	Hommes	0:01	0:02	0:00	0:07
	Femmes	0:00	0:02	0:00	0:03
2.2.10	Rénovation, réparation et production non spécifiées	Total	0:00	0:00	0:02
	Hommes	0:00	0:00	0:00	0:01
	Femmes	0:01	0:00	0:00	0:03

Tableau B.3.1

Enquête emploi du temps 1999

Degré de participation			Durée moyenne pour les participants			Activités
Jour de semaine	Samedi	Dimanche	Jour de semaine	Samedi	Dimanche	
0,00	0,00	0,00	0:00	0:00	0:00	
0,00	0,26	0,00	0:00	0:10	0:00	
0,13	0,18	0,00	0:20	0:10	0:00	Mettre ou retirer le linge d'un séchoir électrique
0,00	0,00	0,00	0:00	0:00	0:00	
0,27	0,39	0,00	0:20	0:10	0:00	
1,03	0,70	0,78	0:11	0:12	0:14	Pendre ou dépendre le linge du fil
0,91	0,48	0,00	0:10	0:10	0:00	
1,17	0,94	1,62	0:11	0:13	0:14	
2,71	1,48	1,77	0:36	0:52	1:04	Repasser, replier ou ranger le linge
1,09	0,73	0,22	0:38	0:40	0:20	
4,47	2,31	3,45	0:36	0:56	1:07	
8,74	8,13	8,46	0:35	0:24	0:36	S'occuper des animaux
7,54	9,98	5,71	0:38	0:22	0:33	
10,04	6,09	11,42	0:33	0:28	0:38	
2,28	1,88	1,50	0:25	0:22	0:16	Gérer administrativement le ménage
2,67	2,53	1,46	0:25	0:24	0:19	
1,85	1,16	1,55	0:25	0:16	0:13	
12,13	9,55	9,78	0:23	0:19	0:26	Faire le budget du ménage
10,29	9,58	7,04	0:23	0:17	0:19	
14,13	9,52	12,73	0:23	0:23	0:31	
11,16	17,03	9,83	1:02	1:38	1:01	Tâches diverses
12,96	19,65	11,17	1:07	1:53	1:01	
9,21	14,14	8,39	0:54	1:16	1:02	
0,00	0,00	0,06	0:00	0:00	0:10	Entretien du chauffage ou de l'eau
0,00	0,00	0,00	0:00	0:00	0:00	
0,00	0,00	0,13	0:00	0:00	0:10	
3,47	4,10	2,33	0:25	0:38	0:28	Autres travaux d'entretien
3,14	4,03	1,90	0:25	0:45	0:19	
3,82	4,17	2,80	0:26	0:31	0:35	
0,00	0,29	0,23	0:00	0:50	0:30	Entretien des textiles ou des chaussures
0,00	0,00	0,45	0:00	0:00	0:30	
0,00	0,61	0,00	0:00	0:50	0:00	
0,14	0,32	0,00	0:10	0:30	0:00	Raccorder des vêtements ou recoudre un bouton
0,00	0,00	0,00	0:00	0:00	0:00	
0,30	0,68	0,00	0:10	0:30	0:00	
0,32	0,54	0,00	0:10	0:10	0:00	Nettoyer et cirer des chaussures
0,25	0,87	0,00	0:10	0:10	0:00	
0,39	0,17	0,00	0:10	0:10	0:00	
0,13	0,06	0,06	0:30	0:40	0:40	Confectionner des vêtements
0,00	0,00	0,00	0:00	0:00	0:00	
0,28	0,12	0,13	0:30	0:40	0:40	
1,13	2,82	0,64	0:37	1:19	0:28	Jardinage au potager
1,68	3,09	0,92	0:42	1:42	0:35	
0,53	2,53	0,34	0:20	0:49	0:10	
0,51	2,89	1,51	0:45	1:58	0:42	Soigner les plantes du jardin d'agrément
0,58	3,79	0,96	0:35	1:56	0:40	
0,44	1,90	2,11	0:59	2:04	0:42	
1,16	1,86	0,00	0:59	1:37	0:00	Tondre le gazon
1,88	1,84	0,00	0:51	1:51	0:00	
0,37	1,88	0,00	1:42	1:22	0:00	
0,21	0,32	0,95	2:15	1:10	0:40	Rénovation, réparation et production non spécifiées
0,04	0,62	0,88	0:20	1:10	0:34	
0,39	0,00	1,02	2:27	0:00	0:45	

Enquête emploi du temps 1999

B.3 Emploi du temps des Belges selon l'âge et le sexe - suite

12-19 ans

Activités	Sexe	Durée moyenne par habitant			
		Jour de semaine	Samedi	Dimanche	Semaine fictive
2.2.11 Construction et rénovation de la maison (grands travaux)	Total	0:01	0:02	0:00	0:07
	Hommes	0:02	0:03	0:00	0:12
	Femmes	0:00	0:00	0:00	0:02
2.2.12 Peindre, tapisser	Total	0:00	0:00	0:01	0:03
	Hommes	0:01	0:00	0:01	0:04
	Femmes	0:00	0:00	0:01	0:03
2.2.13 Plomberie	Total	0:00	0:00	0:00	0:00
	Hommes	0:00	0:00	0:00	0:00
	Femmes	0:00	0:00	0:00	0:00
2.2.14 Travaux d'électricité	Total	0:00	0:00	0:00	0:00
	Hommes	0:00	0:00	0:00	0:00
	Femmes	0:00	0:00	0:00	0:00
2.2.15 Décoration d'intérieur	Total	0:00	0:00	0:00	0:01
	Hommes	0:00	0:00	0:00	0:01
	Femmes	0:00	0:00	0:00	0:02
2.2.16 Charpenterie, menuiserie	Total	0:00	0:00	0:00	0:01
	Hommes	0:00	0:01	0:00	0:01
	Femmes	0:00	0:00	0:00	0:02
2.2.17 Réparations au toit	Total	0:00	0:00	0:00	0:01
	Hommes	0:01	0:00	0:00	0:03
	Femmes	0:00	0:00	0:00	0:00
2.2.18 Autres réparations de la maison	Total	0:00	0:00	0:01	0:02
	Hommes	0:01	0:00	0:01	0:05
	Femmes	0:00	0:00	0:00	0:00
2.2.19 Réparations d'équipements ou de meubles	Total	0:00	0:00	0:00	0:02
	Hommes	0:01	0:00	0:00	0:04
	Femmes	0:00	0:00	0:00	0:00
2.2.20 Entretien de véhicules	Total	0:01	0:02	0:01	0:09
	Hommes	0:01	0:02	0:01	0:09
	Femmes	0:01	0:03	0:00	0:09
2.2.21 Production de biens pour le ménage	Total	0:00	0:01	0:00	0:02
	Hommes	0:00	0:02	0:00	0:02
	Femmes	0:00	0:00	0:00	0:01
2.2.22 Réparations non spécifiées	Total	0:00	0:01	0:01	0:03
	Hommes	0:00	0:02	0:01	0:05
	Femmes	0:00	0:00	0:01	0:01
2.3 Achats et utilisation de services	Total	0:11	0:28	0:06	1:29
	Hommes	0:09	0:18	0:04	1:06
	Femmes	0:14	0:39	0:07	1:55
2.3.1 Achats	Total	0:10	0:25	0:05	1:19
	Hommes	0:07	0:15	0:04	0:55
	Femmes	0:12	0:37	0:06	1:44
2.3.1.1 Achats de biens de consommation	Total	0:10	0:25	0:05	1:18
	Hommes	0:07	0:14	0:04	0:54
	Femmes	0:12	0:36	0:06	1:43
2.3.1.2 Achats de biens durables (y.c. les démarches)	Total	0:00	0:01	0:00	0:01
	Hommes	0:00	0:01	0:00	0:01
	Femmes	0:00	0:01	0:00	0:01
2.3.2 Utilisation de services	Total	0:02	0:02	0:01	0:11
	Hommes	0:02	0:03	0:01	0:11
	Femmes	0:02	0:02	0:01	0:11
2.3.2.01 Services administratifs non spécifiés	Total	0:00	0:00	0:00	0:00
	Hommes	0:00	0:00	0:00	0:00

Enquête emploi du temps 1999

Degré de participation			Durée moyenne pour les participants			Activités
Jour de semaine	Samedi	Dimanche	Jour de semaine	Samedi	Dimanche	
0,46	0,44	0,00	4:04	6:13	0:00	Construction et rénovation de la maison (grands travaux)
0,52	0,85	0,00	5:35	6:13	0:00	
0,40	0,00	0,00	1:56	0:00	0:00	
0,45	0,26	0,69	1:37	0:50	2:36	Peindre, tapisser
0,40	0,50	1,05	2:17	0:50	1:58	
0,51	0,00	0,30	1:03	0:00	5:00	Plomberie
0,00	0,00	0,00	0:00	0:00	0:00	
0,00	0,00	0,00	0:00	0:00	0:00	
0,00	0,00	0,00	0:00	0:00	0:00	Travaux d'électricité
0,11	0,00	0,00	0:20	0:00	0:00	
0,21	0,00	0,00	0:20	0:00	0:00	
0,00	0,00	0,00	0:00	0:00	0:00	Décoration d'intérieur
0,18	0,58	0,20	1:34	0:58	1:01	
0,16	0,47	0,20	0:53	0:40	1:50	
0,20	0,70	0,20	2:10	1:12	0:10	Charpenterie, menuiserie
0,11	0,34	0,00	2:40	2:03	0:00	
0,00	0,65	0,00	0:00	2:03	0:00	
0,24	0,00	0,00	2:40	0:00	0:00	Réparations au toit
0,21	0,00	0,00	2:12	0:00	0:00	
0,39	0,00	0,00	2:12	0:00	0:00	
0,00	0,00	0,00	0:00	0:00	0:00	Autres réparations de la maison
0,18	0,30	0,48	3:20	1:00	1:53	
0,34	0,57	0,50	3:20	1:00	3:10	
0,00	0,00	0,45	0:00	0:00	0:20	Réparations d'équipements ou de meubles
0,21	0,30	0,13	3:13	1:20	0:20	
0,40	0,57	0,25	3:13	1:20	0:20	
0,00	0,00	0,00	0:00	0:00	0:00	Entretien de véhicules
2,30	4,25	1,56	0:47	0:57	0:59	
2,60	4,60	2,64	0:44	0:37	0:54	
1,97	3,87	0,40	0:50	1:23	1:30	Production de biens pour le ménage
0,08	0,25	0,61	1:00	6:10	1:08	
0,00	0,47	0,39	0:00	6:10	1:30	
0,17	0,00	0,85	1:00	0:00	0:57	Réparations non spécifiées
0,82	0,34	1,82	0:32	4:10	0:55	
1,58	0,65	2,85	0:32	4:10	0:36	
0,00	0,00	0,71	0:00	0:00	2:14	<i>Achats et utilisation de services</i>
23,92	36,13	14,13	0:47	1:16	0:39	
22,54	26,60	10,87	0:39	1:06	0:40	
25,42	46,63	17,64	0:55	1:23	0:39	Achats
21,04	31,60	11,85	0:46	1:20	0:40	
19,13	21,62	8,95	0:38	1:09	0:40	
23,12	42,61	14,97	0:53	1:26	0:40	Achats de biens de consommation
21,04	31,43	11,85	0:46	1:18	0:40	
19,13	21,62	8,95	0:38	1:06	0:40	
23,12	42,25	14,97	0:53	1:25	0:40	Achats de biens durables (y.c. les démarches)
0,00	0,34	0,00	0:00	3:15	0:00	
0,00	0,32	0,00	0:00	3:10	0:00	
0,00	0,36	0,00	0:00	3:20	0:00	Utilisation de services
4,46	6,94	2,55	0:35	0:33	0:33	
4,53	7,07	2,45	0:33	0:37	0:28	
4,39	6,79	2,67	0:37	0:28	0:38	Services administratifs non spécifiés
0,09	0,00	0,06	0:14	0:00	0:10	
0,18	0,00	0,11	0:14	0:00	0:10	

Enquête emploi du temps 1999

B.3 Emploi du temps des Belges selon l'âge et le sexe - suite

12-19 ans

Activités	Sexe	Durée moyenne par habitant			
		Jour de semaine	Samedi	Dimanche	Semaine fictive
2.3.2.02 Banque	Femmes	0:00	0:00	0:00	0:00
	Total	0:00	0:00	0:00	0:01
2.3.2.03 Poste	Femmes	0:00	0:00	0:00	0:01
	Total	0:00	0:00	0:00	0:00
2.3.2.04 Commune	Femmes	0:00	0:00	0:00	0:00
	Total	0:00	0:00	0:00	0:00
2.3.2.05 Police ou gendarmerie	Femmes	0:00	0:00	0:00	0:00
	Total	0:00	0:00	0:00	0:00
2.3.2.06 Impôts	Femmes	0:00	0:00	0:00	0:00
	Total	0:00	0:00	0:00	0:00
2.3.2.07 Autres services publics	Femmes	0:00	0:00	0:00	0:00
	Total	0:00	0:00	0:00	0:00
2.3.2.08 Autres services administratifs	Femmes	0:00	0:00	0:00	0:00
	Total	0:00	0:00	0:00	0:01
2.3.2.09 Services aux véhicules non spécifiés	Femmes	0:00	0:01	0:00	0:02
	Total	0:00	0:00	0:00	0:00
2.3.2.10 Entretien normal des véhicules	Femmes	0:00	0:00	0:00	0:00
	Total	0:00	0:00	0:00	0:01
2.3.2.11 Réparation des véhicules	Femmes	0:00	0:00	0:00	0:00
	Total	0:00	0:00	0:00	0:00
2.3.2.12 Lavage automatique des véhicules (Car-wash)	Femmes	0:00	0:00	0:00	0:00
	Total	0:00	0:00	0:00	0:00
2.3.2.13 Contrôle technique des véhicules	Femmes	0:00	0:00	0:00	0:00
	Total	0:00	0:00	0:00	0:00
2.3.2.14 Agence de voyage	Femmes	0:00	0:00	0:00	0:00
	Total	0:00	0:00	0:00	0:00
2.3.2.15 Autres services non spécifiés	Femmes	0:00	0:00	0:00	0:00
	Total	0:00	0:00	0:00	0:02
2.3.2.16 Bibliothèque ou vidéothèque	Femmes	0:01	0:00	0:00	0:04
	Total	0:00	0:01	0:00	0:03
2.3.2.17 Blanchisserie, cordonnerie ou serrurerie	Femmes	0:00	0:02	0:00	0:05
	Total	0:00	0:01	0:00	0:02
2.3.2.18 Contacts avec des institutions (téléphone ou écrits)	Femmes	0:00	0:00	0:00	0:00
	Total	0:00	0:00	0:00	0:00
2.3.2.19 Services vétérinaires	Femmes	0:00	0:00	0:00	0:01
	Total	0:00	0:00	0:00	0:01

Enquête emploi du temps 1999

Degré de participation			Durée moyenne pour les participants			Activités
Jour de semaine	Samedi	Dimanche	Jour de semaine	Samedi	Dimanche	
0,00	0,00	0,00	0:00	0:00	0:00	
0,77	0,70	0,15	0:15	0:16	0:10	Banque
0,68	0,00	0,29	0:11	0:00	0:10	
0,88	1,47	0,00	0:19	0:16	0:00	
0,28	0,00	0,00	0:15	0:00	0:00	Poste
0,00	0,00	0,00	0:00	0:00	0:00	
0,59	0,00	0,00	0:15	0:00	0:00	
0,18	0,00	0,00	0:20	0:00	0:00	Commune
0,18	0,00	0,00	0:20	0:00	0:00	
0,18	0,00	0,00	0:20	0:00	0:00	
0,11	0,00	0,00	0:10	0:00	0:00	Police ou gendarmerie
0,00	0,00	0,00	0:00	0:00	0:00	
0,23	0,00	0,00	0:10	0:00	0:00	
0,00	0,00	0,19	0:00	0:00	0:10	Impôts
0,00	0,00	0,00	0:00	0:00	0:00	
0,00	0,00	0,40	0:00	0:00	0:10	
0,00	0,00	0,00	0:00	0:00	0:00	Autres services publics
0,00	0,00	0,00	0:00	0:00	0:00	
0,00	0,00	0,00	0:00	0:00	0:00	
0,42	0,36	0,52	0:36	1:10	0:52	Autres services administratifs
0,12	0,00	0,15	1:00	0:00	0:47	
0,76	0,76	0,92	0:32	1:10	0:53	
0,20	0,34	0,00	0:16	1:00	0:00	Services aux véhicules non spécifiés
0,39	0,65	0,00	0:16	1:00	0:00	
0,00	0,00	0,00	0:00	0:00	0:00	
0,11	0,26	0,00	1:20	0:20	0:00	Entretien normal des véhicules
0,22	0,50	0,00	1:20	0:20	0:00	
0,00	0,00	0,00	0:00	0:00	0:00	
0,12	0,00	0,00	0:20	0:00	0:00	Réparation des véhicules
0,22	0,00	0,00	0:20	0:00	0:00	
0,00	0,00	0,00	0:00	0:00	0:00	
0,00	0,38	0,27	0:00	0:30	0:40	Lavage automatique des véhicules (Car-wash)
0,00	0,00	0,00	0:00	0:00	0:00	
0,00	0,80	0,55	0:00	0:30	0:40	
0,07	0,00	0,00	1:10	0:00	0:00	Contrôle technique des véhicules
0,13	0,00	0,00	1:10	0:00	0:00	
0,00	0,00	0,00	0:00	0:00	0:00	
0,00	0,00	0,00	0:00	0:00	0:00	Agence de voyage
0,00	0,00	0,00	0:00	0:00	0:00	
0,00	0,00	0,00	0:00	0:00	0:00	
0,84	0,79	0,19	0:53	0:12	0:20	Autres services non spécifiés
0,33	1,23	0,36	0:59	0:10	0:20	
1,39	0,30	0,00	0:51	0:20	0:00	
1,42	3,86	1,18	0:20	0:37	0:33	Bibliothèque ou vidéothèque
2,36	4,22	1,54	0:19	0:46	0:32	
0,41	3,46	0,80	0:28	0:25	0:34	
0,09	0,00	0,00	0:40	0:00	0:00	Blanchisserie, cordonnerie ou serrurerie
0,00	0,00	0,00	0:00	0:00	0:00	
0,18	0,00	0,00	0:40	0:00	0:00	
0,47	0,25	0,00	0:49	0:10	0:00	Contacts avec des institutions (téléphone ou écrits)
0,13	0,47	0,00	3:30	0:10	0:00	
0,83	0,00	0,00	0:21	0:00	0:00	
0,01	0,00	0,00	0:10	0:00	0:00	Services vétérinaires

Enquête emploi du temps 1999

B.3 Emploi du temps des Belges selon l'âge et le sexe - suite

12-19 ans

Activités	Sexe	Durée moyenne par habitant			
		Jour de semaine	Samedi	Dimanche	Semaine fictive
	Hommes	0:00	0:00	0:00	0:00
	Femmes	0:00	0:00	0:00	0:00
3	Soins et éducation des enfants	0:09	0:13	0:11	1:11
	Hommes	0:07	0:08	0:12	0:55
	Femmes	0:12	0:19	0:10	1:29
3.1	Soins aux enfants	0:02	0:04	0:01	0:14
	Hommes	0:00	0:03	0:00	0:04
	Femmes	0:03	0:06	0:01	0:24
3.1.1	S'occuper des enfants sans spécification	0:01	0:03	0:00	0:07
	Hommes	0:00	0:03	0:00	0:03
	Femmes	0:02	0:03	0:00	0:12
3.1.2	Laver, donner le bain, habiller ou mettre au lit	0:00	0:00	0:00	0:03
	Hommes	0:00	0:00	0:00	0:01
	Femmes	0:01	0:01	0:01	0:06
3.1.3	Donner à manger et couper la viande	0:00	0:00	0:00	0:01
	Hommes	0:00	0:00	0:00	0:00
	Femmes	0:00	0:00	0:00	0:02
3.1.4	Soigner (médicaments, température)	0:00	0:00	0:00	0:00
	Hommes	0:00	0:00	0:00	0:00
	Femmes	0:00	0:00	0:00	0:00
3.1.5	Surveiller (non scolaire)	0:00	0:01	0:00	0:02
	Hommes	0:00	0:00	0:00	0:00
	Femmes	0:00	0:02	0:00	0:03
3.1.6	Accompagner des enfants (médecin ou hôpital)	0:00	0:00	0:00	0:01
	Hommes	0:00	0:00	0:00	0:00
	Femmes	0:00	0:00	0:00	0:02
3.2	Éducation des enfants	0:08	0:09	0:10	0:58
	Hommes	0:07	0:05	0:12	0:51
	Femmes	0:08	0:13	0:09	1:05
3.2.1	Jeux et lecture non scolaire	0:02	0:02	0:05	0:19
	Hommes	0:02	0:03	0:07	0:21
	Femmes	0:02	0:02	0:04	0:18
3.2.2	Conversation avec les enfants	0:05	0:06	0:05	0:37
	Hommes	0:04	0:03	0:05	0:29
	Femmes	0:06	0:10	0:05	0:45
3.2.3	Surveillance des devoirs et des leçons	0:00	0:00	0:00	0:01
	Hommes	0:00	0:00	0:00	0:01
	Femmes	0:00	0:01	0:00	0:01
3.2.4	Visite à l'école ou à la crèche	0:00	0:00	0:00	0:01
	Hommes	0:00	0:00	0:00	0:01
	Femmes	0:00	0:01	0:00	0:01
4	Soins personnels	2:09	2:30	2:23	15:37
	Hommes	2:02	2:22	2:20	14:53
	Femmes	2:16	2:38	2:26	16:24
4.1	Nourriture et boissons	1:22	1:39	1:37	10:07
	Hommes	1:21	1:38	1:38	9:59
	Femmes	1:24	1:40	1:35	10:17
4.1.1	Aux repas principaux	1:18	1:35	1:32	9:35
	Hommes	1:17	1:34	1:33	9:30
	Femmes	1:19	1:36	1:30	9:41
4.1.2	En dehors des repas principaux	0:05	0:04	0:05	0:32
	Hommes	0:04	0:04	0:05	0:28
	Femmes	0:05	0:04	0:05	0:36

Enquête emploi du temps 1999

Degré de participation			Durée moyenne pour les participants			Activités
Jour de semaine	Samedi	Dimanche	Jour de semaine	Samedi	Dimanche	
0,02	0,00	0,00	0:10	0:00	0:00	
0,00	0,00	0,00	0:00	0:00	0:00	
14,88	11,54	12,80	1:03	1:57	1:28	Soins et éducation des enfants
11,86	7,50	12,44	0:59	1:50	1:37	
18,16	15,98	13,18	1:05	2:01	1:19	
3,28	2,89	2,20	0:52	2:28	0:40	<i>Soins aux enfants</i>
0,93	0,80	0,77	0:22	5:42	0:45	
5,83	5,20	3,74	0:57	1:55	0:39	
0,66	0,85	0,84	2:05	5:22	0:28	S'occuper des enfants sans spécification
0,00	0,80	0,13	0:00	5:42	0:10	
1,37	0,91	1,60	2:05	5:03	0:29	
1,90	1,56	1,09	0:25	0:30	0:24	Laver, donner le bain, habiller ou mettre au lit
0,77	0,00	0,42	0:22	0:00	0:10	
3,12	3,29	1,82	0:26	0:30	0:28	
0,66	0,53	0,24	0:24	0:43	0:13	Donner à manger et couper la viande
0,00	0,00	0,13	0:00	0:00	0:20	
1,38	1,11	0,36	0:24	0:43	0:10	
0,10	0,14	0,21	0:10	0:50	0:14	Soigner (médicaments, température)
0,18	0,00	0,00	0:10	0:00	0:00	
0,00	0,28	0,43	0:00	0:50	0:14	
0,38	1,34	0,69	0:24	0:58	0:48	Surveiller (non scolaire)
0,16	0,00	0,48	0:10	0:00	0:55	
0,62	2,81	0,92	0:27	0:58	0:43	
0,42	0,00	0,00	0:35	0:00	0:00	Accompagner des enfants (médecin ou hôpital)
0,00	0,00	0,00	0:00	0:00	0:00	
0,88	0,00	0,00	0:35	0:00	0:00	
12,68	9,13	11,62	1:00	1:41	1:29	<i>Education des enfants</i>
11,11	6,70	12,02	1:01	1:22	1:38	
14,38	11,80	11,19	0:59	1:53	1:19	
3,49	3,00	5,81	1:07	1:22	1:31	Jeux et lecture non scolaire
2,35	2,26	6,26	1:41	1:53	1:47	
4,72	3,82	5,32	0:48	1:02	1:12	
9,54	6,27	6,34	0:54	1:38	1:17	Conversation avec les enfants
8,82	4,45	5,76	0:48	1:06	1:22	
10,32	8,28	6,96	0:59	1:56	1:13	
0,38	0,19	0,34	0:19	2:10	0:48	Surveillance des devoirs et des leçons
0,47	0,00	0,65	0:11	0:00	0:48	
0,29	0,41	0,00	0:32	2:10	0:00	
0,32	0,24	0,00	0:20	2:40	0:00	Visite à l'école ou à la crèche
0,40	0,00	0,00	0:25	0:00	0:00	
0,24	0,50	0,00	0:10	2:40	0:00	
100,00	100,00	99,85	2:09	2:30	2:23	Soins personnels
100,00	100,00	99,72	2:02	2:22	2:20	
100,00	100,00	100,00	2:16	2:38	2:26	
99,63	99,77	99,72	1:23	1:39	1:37	<i>Nourriture et boissons</i>
99,54	99,57	99,47	1:21	1:38	1:38	
99,74	100,00	100,00	1:24	1:40	1:35	
99,45	99,77	99,68	1:18	1:35	1:32	Aux repas principaux
99,18	99,57	99,38	1:17	1:34	1:34	
99,74	100,00	100,00	1:19	1:36	1:30	
23,43	15,52	20,60	0:20	0:26	0:24	En dehors des repas principaux
19,09	14,73	18,86	0:21	0:26	0:24	
28,15	16,38	22,48	0:19	0:26	0:24	

Enquête emploi du temps 1999

B.3 Emploi du temps des Belges selon l'âge et le sexe - suite

12-19 ans

Activités	Sexe	Durée moyenne par habitant			
		Jour de semaine	Samedi	Dimanche	Semaine fictive
4.2 Soins corporels	Total	0:46	0:51	0:46	5:29
	Hommes	0:41	0:44	0:42	4:54
	Femmes	0:52	0:58	0:51	6:08
4.2.1 Se laver, s'habiller ou se déshabiller	Total	0:44	0:49	0:46	5:13
	Hommes	0:39	0:43	0:42	4:42
	Femmes	0:49	0:55	0:50	5:48
4.2.1.01 Faire sa toilette	Total	0:09	0:09	0:10	1:05
	Hommes	0:08	0:08	0:09	0:58
	Femmes	0:10	0:11	0:11	1:13
4.2.1.02 Prendre un bain ou une douche	Total	0:14	0:17	0:18	1:46
	Hommes	0:13	0:16	0:17	1:40
	Femmes	0:15	0:18	0:20	1:53
4.2.1.03 Se maquiller ou se démaquiller	Total	0:01	0:01	0:00	0:04
	Hommes	0:00	0:00	0:00	0:00
	Femmes	0:01	0:01	0:01	0:09
4.2.1.04 Se raser	Total	0:00	0:00	0:00	0:00
	Hommes	0:00	0:00	0:00	0:00
	Femmes	0:00	0:00	0:00	0:00
4.2.1.05 Aller au wc	Total	0:03	0:02	0:03	0:21
	Hommes	0:03	0:02	0:03	0:20
	Femmes	0:03	0:02	0:03	0:22
4.2.1.06 S'habiller ou se déshabiller	Total	0:14	0:16	0:13	1:40
	Hommes	0:13	0:14	0:12	1:29
	Femmes	0:16	0:18	0:14	1:52
4.2.1.07 Autres soins personnels ou activités privées	Total	0:02	0:04	0:02	0:14
	Hommes	0:01	0:04	0:01	0:12
	Femmes	0:02	0:04	0:02	0:17
4.2.1.08 Prendre des médicaments	Total	0:00	0:00	0:00	0:01
	Hommes	0:00	0:00	0:00	0:01
	Femmes	0:00	0:00	0:00	0:02
4.2.1.09 Banc solaire (à domicile)	Total	0:00	0:00	0:00	0:01
	Hommes	0:00	0:00	0:00	0:01
	Femmes	0:00	0:00	0:00	0:01
4.2.1.10 Sauna (à domicile)	Total	0:00	0:00	0:00	0:00
	Hommes	0:00	0:00	0:00	0:00
	Femmes	0:00	0:00	0:00	0:00
4.2.2 Recevoir des soins professionnels	Total	0:03	0:02	0:00	0:16
	Hommes	0:02	0:01	0:00	0:12
	Femmes	0:03	0:03	0:00	0:20
4.2.2.01 Piqûre (par tiers ou soi-même)	Total	0:00	0:00	0:00	0:00
	Hommes	0:00	0:00	0:00	0:00
	Femmes	0:00	0:00	0:00	0:00
4.2.2.02 Pansement (par tiers ou soi-même)	Total	0:00	0:00	0:00	0:00
	Hommes	0:00	0:00	0:00	0:00
	Femmes	0:00	0:00	0:00	0:00
4.2.2.03 Consultations ou visites médicales non spécifiées	Total	0:00	0:00	0:00	0:01
	Hommes	0:00	0:00	0:00	0:01
	Femmes	0:00	0:00	0:00	0:02
4.2.2.04 Médecin généraliste	Total	0:01	0:00	0:00	0:03
	Hommes	0:00	0:00	0:00	0:01
	Femmes	0:01	0:01	0:00	0:05
4.2.2.05 Médecin spécialiste	Total	0:00	0:00	0:00	0:01
	Hommes	0:00	0:00	0:00	0:00

Enquête emploi du temps 1999

Degré de participation			Durée moyenne pour les participants			Activités
Jour de semaine	Samedi	Dimanche	Jour de semaine	Samedi	Dimanche	
98,50	96,63	96,03	0:47	0:53	0:48	<i>Soins corporels</i>
97,66	94,73	94,15	0:42	0:47	0:45	
99,42	98,73	98,06	0:52	0:59	0:52	
98,35	96,63	96,03	0:44	0:50	0:48	Se laver, s'habiller ou se déshabiller
97,52	94,73	94,15	0:40	0:46	0:44	
99,26	98,73	98,06	0:49	0:56	0:51	
48,68	42,04	45,49	0:19	0:23	0:21	Faire sa toilette
46,81	37,69	42,33	0:18	0:21	0:20	
50,72	46,83	48,90	0:20	0:24	0:22	
59,77	62,62	62,01	0:24	0:27	0:29	Prendre un bain ou une douche
58,30	58,53	60,50	0:23	0:27	0:28	
61,35	67,14	63,63	0:24	0:27	0:31	
3,43	2,94	1,59	0:18	0:19	0:28	Se maquiller ou se démaquiller
0,00	0,00	0,00	0:00	0:00	0:00	
7,16	6,19	3,30	0:18	0:19	0:28	
0,33	0,20	0,04	0:10	0:10	0:20	Se raser
0,59	0,37	0,08	0:10	0:10	0:20	
0,05	0,00	0,00	0:10	0:00	0:00	
24,64	18,41	20,21	0:13	0:13	0:13	Aller au wc
24,81	18,54	21,09	0:12	0:13	0:13	
24,46	18,28	19,26	0:14	0:12	0:13	
76,31	71,13	68,73	0:19	0:22	0:19	S'habiller ou se déshabiller
72,15	68,34	62,83	0:18	0:20	0:19	
80,84	74,21	75,08	0:20	0:24	0:19	
8,95	10,11	4,89	0:20	0:36	0:33	Autres soins personnels ou activités privées
8,38	8,66	4,17	0:17	0:41	0:30	
9,58	11,71	5,66	0:23	0:32	0:35	
0,96	0,95	1,23	0:23	0:14	0:16	Prendre des médicaments
0,75	1,51	0,82	0:24	0:14	0:25	
1,20	0,32	1,68	0:23	0:10	0:12	
0,43	0,24	0,18	0:31	0:20	0:40	Banc solaire (à domicile)
0,24	0,00	0,00	1:10	0:00	0:00	
0,65	0,51	0,38	0:15	0:20	0:40	
0,00	0,00	0,00	0:00	0:00	0:00	Sauna (à domicile)
0,00	0,00	0,00	0:00	0:00	0:00	
0,00	0,00	0,00	0:00	0:00	0:00	
5,23	5,14	0,74	0:50	0:42	0:54	Recevoir des soins professionnels
4,60	3,76	0,25	0:47	0:29	2:30	
5,92	6,66	1,27	0:54	0:50	0:33	
0,00	0,17	0,00	0:00	0:20	0:00	Piqûre (par tiers ou soi-même)
0,00	0,00	0,00	0:00	0:00	0:00	
0,00	0,36	0,00	0:00	0:20	0:00	
0,00	0,33	0,13	0:00	0:10	0:40	Pansement (par tiers ou soi-même)
0,00	0,00	0,00	0:00	0:00	0:00	
0,00	0,70	0,27	0:00	0:10	0:40	
0,47	0,00	0,00	0:48	0:00	0:00	Consultations ou visites médicales non spécifiées
0,30	0,00	0,00	0:35	0:00	0:00	
0,64	0,00	0,00	0:55	0:00	0:00	
1,24	0,89	0,00	0:44	0:56	0:00	Médecin généraliste
0,71	0,00	0,00	0:34	0:00	0:00	
1,81	1,88	0,00	0:49	0:56	0:00	
0,24	0,19	0,00	1:13	0:40	0:00	Médecin spécialiste
0,00	0,00	0,00	0:00	0:00	0:00	

Enquête emploi du temps 1999

B.3 Emploi du temps des Belges selon l'âge et le sexe - suite

12-19 ans

Activités	Sexe	Durée moyenne par habitant			
		Jour de semaine	Samedi	Dimanche	Semaine fictive
4.2.2.06 Dentiste	Femmes	0:00	0:00	0:00	0:02
	Total	0:01	0:00	0:00	0:03
4.2.2.07 Kinésithérapie et autres services para-médicaux	Hommes	0:01	0:00	0:00	0:05
	Femmes	0:00	0:00	0:00	0:01
4.2.2.08 Médecines parallèles	Total	0:01	0:00	0:00	0:03
	Hommes	0:00	0:00	0:00	0:02
4.2.2.09 Autres soins médicaux	Femmes	0:01	0:00	0:00	0:03
	Total	0:00	0:00	0:00	0:00
4.2.2.10 Services personnels non spécifiés	Hommes	0:00	0:00	0:00	0:00
	Femmes	0:00	0:00	0:00	0:00
4.2.2.11 Coiffeur	Total	0:00	0:01	0:00	0:01
	Hommes	0:00	0:01	0:00	0:01
4.2.2.12 Manucure, pédicure	Femmes	0:00	0:01	0:00	0:03
	Total	0:00	0:00	0:00	0:00
4.2.2.13 Salon de beauté	Hommes	0:00	0:00	0:00	0:00
	Femmes	0:00	0:00	0:00	0:01
5 Sommeil et repos	Total	9:12	9:37	11:19	66:55
5.1 Dormir et se reposer	Hommes	9:16	9:40	11:15	67:14
	Femmes	9:07	9:34	11:24	66:34
5.1.1 Dormir	Total	8:57	9:22	10:59	65:07
	Hommes	9:02	9:27	10:55	65:31
5.1.2 Être alité ou grabataire	Femmes	8:52	9:17	11:03	64:41
	Total	0:00	0:01	0:00	0:02
5.2 Se détendre et paresser	Hommes	0:00	0:02	0:00	0:03
	Femmes	0:00	0:00	0:00	0:00
5.2.1 Se reposer, se détendre ou méditer	Total	0:15	0:15	0:21	1:48
	Hommes	0:14	0:13	0:20	1:44
5.2.2 Prendre un bain de soleil	Femmes	0:15	0:17	0:21	1:53
	Total	0:14	0:13	0:18	1:41
5.2.3 Fumer	Hommes	0:14	0:12	0:16	1:37
	Femmes	0:14	0:14	0:20	1:45
5.2.4 Réfléchir	Total	0:00	0:02	0:02	0:05
	Hommes	0:00	0:01	0:03	0:04
6 Enseignement et formation	Femmes	0:01	0:02	0:01	0:05
	Total	0:00	0:00	0:00	0:02
6	Hommes	0:00	0:00	0:00	0:02
	Femmes	0:00	0:01	0:00	0:03
Total	Total	4:58	1:12	1:27	27:29

Enquête emploi du temps 1999

Degré de participation			Durée moyenne pour les participants			Activités
Jour de semaine	Samedi	Dimanche	Jour de semaine	Samedi	Dimanche	
0,50	0,40	0,00	1:13	0:40	0:00	
1,05	0,77	0,00	0:59	0:40	0:00	Dentiste
1,62	0,37	0,00	1:04	0:40	0:00	
0,42	1,21	0,00	0:37	0:40	0:00	
1,05	0,20	0,15	0:49	0:30	1:00	Kinésithérapie et autres services para-médicaux
1,04	0,38	0,00	0:44	0:30	0:00	
1,07	0,00	0,31	0:54	0:00	1:00	
0,15	0,00	0,00	1:00	0:00	0:00	Médecines parallèles
0,30	0,00	0,00	1:00	0:00	0:00	
0,00	0,00	0,00	0:00	0:00	0:00	
0,09	0,00	0,00	0:30	0:00	0:00	Autres soins médicaux
0,00	0,00	0,00	0:00	0:00	0:00	
0,19	0,00	0,00	0:30	0:00	0:00	
0,61	1,24	0,59	0:17	0:40	0:43	Services personnels non spécifiés
0,38	1,64	0,25	0:11	0:18	2:30	
0,87	0,80	0,96	0:20	1:30	0:14	
0,37	1,34	0,00	1:04	0:49	0:00	Coiffeur
0,25	1,37	0,00	0:34	0:40	0:00	
0,51	1,32	0,00	1:20	0:59	0:00	
0,00	0,00	0,00	0:00	0:00	0:00	Manucure, pédicure
0,00	0,00	0,00	0:00	0:00	0:00	
0,00	0,00	0,00	0:00	0:00	0:00	
0,09	0,00	0,00	1:40	0:00	0:00	Salon de beauté
0,00	0,00	0,00	0:00	0:00	0:00	
0,19	0,00	0,00	1:40	0:00	0:00	
100,00	100,00	100,00	9:12	9:37	11:19	Sommeil et repos
100,00	100,00	100,00	9:16	9:40	11:15	
100,00	100,00	100,00	9:07	9:34	11:24	
100,00	100,00	100,00	8:57	9:22	10:59	<i>Dormir et se reposer</i>
100,00	100,00	100,00	9:02	9:27	10:55	
100,00	100,00	100,00	8:52	9:17	11:03	
100,00	100,00	100,00	8:57	9:21	10:59	Dormir
100,00	100,00	100,00	9:02	9:25	10:55	
100,00	100,00	100,00	8:52	9:17	11:03	
0,21	0,13	0,06	0:49	14:00	0:20	Être alité ou grabataire
0,27	0,25	0,12	1:10	14:00	0:20	
0,15	0,00	0,00	0:10	0:00	0:00	
44,96	45,90	44,64	0:32	0:33	0:46	<i>Se détendre et paresser</i>
42,57	42,16	41,34	0:33	0:32	0:48	
47,57	50,02	48,19	0:32	0:33	0:44	
44,42	45,30	44,07	0:31	0:29	0:41	Se reposer, se détendre ou méditer
42,05	41,28	40,80	0:33	0:29	0:40	
47,00	49,72	47,58	0:30	0:28	0:42	
0,75	1,09	1,35	0:34	2:27	2:23	Prendre un bain de soleil
0,00	0,37	1,74	0:00	6:10	2:49	
1,56	1,89	0,94	0:34	1:38	1:31	
0,94	1,57	1,37	0:28	0:24	0:27	Fumer
0,89	1,67	1,36	0:24	0:10	0:33	
0,99	1,46	1,37	0:33	0:41	0:22	
0,27	0,21	0,50	0:10	0:10	0:18	Réfléchir
0,17	0,00	0,65	0:10	0:00	0:23	
0,38	0,44	0,34	0:10	0:10	0:10	
72,40	40,75	49,09	6:52	2:57	2:57	Enseignement et formation

Enquête emploi du temps 1999

B.3 Emploi du temps des Belges selon l'âge et le sexe - suite

12-19 ans

Activités	Sexe	Durée moyenne par habitant			
		Jour de semaine	Samedi	Dimanche	Semaine fictive
6.1 Enseignement	Hommes	4:46	1:05	1:19	26:12
	Femmes	5:12	1:20	1:35	28:52
	Total	4:27	1:06	1:19	24:42
6.1.1 Études non spécifiées	Hommes	4:16	0:57	1:10	23:24
	Femmes	4:40	1:16	1:29	26:07
	Total	0:14	0:01	0:03	1:16
6.1.2 Cours à l'école ou à l'université	Hommes	0:13	0:00	0:01	1:04
	Femmes	0:16	0:01	0:06	1:28
	Total	2:50	0:02	0:02	14:13
6.1.3 Faire ses devoirs et étudier	Hommes	2:48	0:03	0:03	14:04
	Femmes	2:52	0:02	0:01	14:24
	Total	1:11	1:03	1:13	8:13
6.1.4 Activités annexes non spécifiées	Hommes	1:05	0:53	1:06	7:22
	Femmes	1:19	1:13	1:22	9:08
	Total	0:12	0:00	0:00	1:01
6.2 Cours et formation	Hommes	0:11	0:00	0:00	0:54
	Femmes	0:13	0:01	0:00	1:07
	Total	0:06	0:05	0:07	0:43
6.2.1 Formation professionnelle payée par l'employeur	Hommes	0:06	0:07	0:08	0:47
	Femmes	0:06	0:03	0:05	0:38
	Total	0:00	0:00	0:00	0:00
6.2.2 Cours de langues	Hommes	0:00	0:00	0:00	0:01
	Femmes	0:00	0:00	0:00	0:00
	Total	0:00	0:00	0:00	0:01
6.2.3 Auto-école	Hommes	0:00	0:00	0:00	0:01
	Femmes	0:00	0:00	0:00	0:01
	Total	0:00	0:00	0:00	0:01
6.2.4 Cours de musique	Hommes	0:00	0:01	0:00	0:01
	Femmes	0:00	0:00	0:00	0:00
	Total	0:01	0:01	0:00	0:07
6.2.5 Cours du soir et occasionnels	Hommes	0:01	0:01	0:01	0:08
	Femmes	0:01	0:00	0:00	0:05
	Total	0:00	0:01	0:00	0:02
6.2.6 Autres cours	Hommes	0:00	0:00	0:00	0:02
	Femmes	0:00	0:01	0:00	0:02
	Total	0:01	0:01	0:00	0:07
6.2.7 Etudes personnelles	Hommes	0:01	0:01	0:00	0:06
	Femmes	0:02	0:00	0:00	0:09
	Total	0:02	0:02	0:05	0:17
6.2.8 Devoirs et travaux liés aux cours (sauf la formation professionnelle)	Hommes	0:03	0:03	0:07	0:26
	Femmes	0:01	0:01	0:02	0:07
	Total	0:01	0:01	0:01	0:07
6.2.9 Cours non spécifiés	Hommes	0:00	0:01	0:00	0:02
	Femmes	0:02	0:01	0:03	0:12
	Total	0:00	0:00	0:00	0:01
6.3 Pauses liées à l'enseignement et à la formation	Hommes	0:00	0:00	0:00	0:00
	Femmes	0:00	0:00	0:00	0:02
	Total	0:24	0:01	0:01	2:04
6.3.0 Pauses liées à l'enseignement et à la formation	Hommes	0:23	0:01	0:01	2:00
	Femmes	0:25	0:01	0:00	2:08
	Total	0:24	0:01	0:01	2:04
	Hommes	0:23	0:01	0:01	2:00
	Femmes	0:25	0:01	0:00	2:08

Enquête emploi du temps 1999

Degré de participation			Durée moyenne pour les participants			Activités
Jour de semaine	Samedi	Dimanche	Jour de semaine	Samedi	Dimanche	
70,98	34,90	44,82	6:42	3:06	2:57	
73,94	47,19	53,68	7:01	2:49	2:56	
71,10	37,61	45,50	6:16	2:55	2:53	<i>Enseignement</i>
69,99	32,08	40,44	6:05	2:57	2:52	
72,30	43,70	50,95	6:28	2:54	2:54	
7,95	0,50	3,77	3:00	1:46	1:27	Études non spécifiées
6,61	0,34	1,83	3:12	0:42	0:46	
9,40	0,68	5,85	2:52	2:22	1:41	
55,43	1,21	1,19	5:06	3:17	2:59	Cours à l'école ou à l'université
54,66	1,02	2,00	5:07	4:38	2:26	
56,27	1,43	0,31	5:06	2:13	6:50	
55,48	36,15	43,69	2:09	2:53	2:48	Faire ses devoirs et étudier
53,66	30,19	39,32	2:00	2:57	2:47	
57,46	42,71	48,39	2:17	2:50	2:49	
3,88	0,98	0,00	5:09	0:45	0:00	Activités annexes non spécifiées
3,25	0,54	0,00	5:33	0:50	0:00	
4,57	1,47	0,00	4:51	0:43	0:00	
5,94	4,15	4,03	1:45	1:58	2:50	<i>Cours et formation</i>
5,61	4,24	4,64	1:56	2:37	2:58	
6,29	4,05	3,39	1:34	1:13	2:38	
0,25	0,00	0,00	0:35	0:00	0:00	Formation professionnelle payée par l'employeur
0,24	0,00	0,00	0:50	0:00	0:00	
0,26	0,00	0,00	0:20	0:00	0:00	
0,30	0,51	0,04	1:01	0:47	0:20	Cours de langues
0,36	0,55	0,07	1:00	1:00	0:20	
0,24	0,46	0,00	1:03	0:30	0:00	
0,04	0,23	0,00	1:20	2:50	0:00	Auto-école
0,00	0,44	0,00	0:00	2:50	0:00	
0,08	0,00	0,00	1:20	0:00	0:00	
1,66	0,76	0,62	1:08	1:10	1:07	Cours de musique
1,83	0,72	1,19	1:11	2:00	1:07	
1,48	0,80	0,00	1:05	0:20	0:00	
0,35	0,27	0,00	1:25	3:30	0:00	Cours du soir et occasionnels
0,52	0,00	0,00	1:33	0:00	0:00	
0,17	0,57	0,00	1:00	3:30	0:00	
1,10	0,60	0,11	2:01	1:38	1:43	Autres cours
1,00	1,15	0,08	1:27	1:38	0:20	
1,20	0,00	0,13	2:30	0:00	2:40	
1,45	1,09	1,92	2:24	2:26	4:14	Études personnelles
1,68	1,68	2,31	3:16	2:30	5:16	
1,20	0,45	1,51	1:06	2:10	2:32	
1,03	1,29	1,40	1:23	1:16	1:44	Devoirs et travaux liés aux cours (sauf la formation professionnelle)
0,52	0,85	1,07	0:38	2:07	0:14	
1,59	1,77	1,75	1:39	0:48	2:44	
0,10	0,00	0,00	3:41	0:00	0:00	Cours non spécifiés
0,00	0,00	0,00	0:00	0:00	0:00	
0,20	0,00	0,00	3:41	0:00	0:00	
52,32	3,04	1,86	0:47	0:35	0:51	<i>Pauses liées à l'enseignement et à la formation</i>
49,97	3,47	2,43	0:47	0:42	0:57	
54,87	2,56	1,25	0:46	0:25	0:40	
52,32	3,04	1,86	0:47	0:35	0:51	Pauses liées à l'enseignement et à la formation
49,97	3,47	2,43	0:47	0:42	0:57	
54,87	2,56	1,25	0:46	0:25	0:40	

Enquête emploi du temps 1999

B.3 Emploi du temps des Belges selon l'âge et le sexe - suite

12-19 ans

Activités	Sexe	Durée moyenne par habitant			
		Jour de semaine	Samedi	Dimanche	Semaine fictive
7 Activités sociales	Total	0:51	1:31	1:21	7:08
	Hommes	0:44	1:24	1:16	6:18
	Femmes	0:59	1:40	1:27	8:04
7.1 Activités participatives	Total	0:05	0:17	0:17	0:58
	Hommes	0:05	0:19	0:18	1:03
	Femmes	0:04	0:15	0:17	0:54
7.1.01 Bénévolat non spécifié	Total	0:00	0:02	0:01	0:04
	Hommes	0:00	0:03	0:01	0:06
	Femmes	0:00	0:00	0:02	0:02
7.1.02 Membre d'un comité (bénévolat)	Total	0:00	0:00	0:00	0:00
	Hommes	0:00	0:00	0:00	0:00
	Femmes	0:00	0:00	0:00	0:01
7.1.03 Travail administratif ou de comptabilité (bénévolat)	Total	0:00	0:00	0:00	0:00
	Hommes	0:00	0:00	0:00	0:00
	Femmes	0:00	0:00	0:00	0:00
7.1.04 Préparation d'activités, aide liée à des activités (bénévolat)	Total	0:00	0:02	0:01	0:05
	Hommes	0:01	0:03	0:01	0:07
	Femmes	0:00	0:00	0:01	0:03
7.1.05 Travail à la cantine, au bar, à la cuisine (bénévolat)	Total	0:00	0:00	0:02	0:02
	Hommes	0:00	0:00	0:04	0:04
	Femmes	0:00	0:00	0:01	0:01
7.1.06 Bricolage ou réparation (bénévolat)	Total	0:00	0:00	0:00	0:00
	Hommes	0:00	0:00	0:01	0:01
	Femmes	0:00	0:00	0:00	0:00
7.1.07 Information au public, distribution de tracts (bénévolat)	Total	0:00	0:00	0:00	0:00
	Hommes	0:00	0:00	0:01	0:01
	Femmes	0:00	0:00	0:00	0:00
7.1.08 Activités liées à la collecte d'argent (bénévolat)	Total	0:00	0:00	0:00	0:00
	Hommes	0:00	0:00	0:00	0:00
	Femmes	0:00	0:00	0:00	0:00
7.1.09 Autres activités (bénévolat)	Total	0:00	0:00	0:00	0:02
	Hommes	0:01	0:01	0:00	0:04
	Femmes	0:00	0:00	0:00	0:00
7.1.10 Soins aux personnes âgées, malades ou invalides(bénévolat)	Total	0:00	0:00	0:00	0:00
	Hommes	0:00	0:00	0:00	0:00
	Femmes	0:00	0:00	0:00	0:00
7.1.11 Distribution de repas (bénévolat)	Total	0:00	0:00	0:00	0:00
	Hommes	0:00	0:00	0:00	0:00
	Femmes	0:00	0:00	0:00	0:00
7.1.12 Instructeur ou enseignant d'un cours (bénévolat)	Total	0:00	0:00	0:00	0:00
	Hommes	0:00	0:00	0:00	0:00
	Femmes	0:00	0:00	0:00	0:00
7.1.13 Entraîneur ou arbitre (bénévolat)	Total	0:00	0:00	0:00	0:00
	Hommes	0:00	0:00	0:00	0:00
	Femmes	0:00	0:00	0:00	0:00
7.1.14 Moniteur ou responsable de jeunesse (bénévolat)	Total	0:01	0:02	0:04	0:11
	Hommes	0:00	0:00	0:04	0:06
	Femmes	0:02	0:03	0:04	0:16
7.1.15 Aide à un groupe de personnes (bénévolat)	Total	0:00	0:00	0:00	0:00
	Hommes	0:00	0:00	0:00	0:00
	Femmes	0:00	0:00	0:00	0:00
7.1.16 Autres activités bénévoles pour des personnes	Total	0:00	0:01	0:00	0:04
	Hommes	0:01	0:02	0:00	0:06

Enquête emploi du temps 1999

Degré de participation			Durée moyenne pour les participants			Activités
Jour de semaine	Samedi	Dimanche	Jour de semaine	Samedi	Dimanche	
69,39	71,67	70,22	1:14	2:08	1:55	Activités sociales
63,81	66,90	64,46	1:08	2:05	1:57	
75,46	76,93	76,43	1:19	2:09	1:54	
3,63	8,79	10,85	2:09	3:18	2:40	<i>Activités participatives</i>
3,93	10,05	9,60	2:09	3:13	3:06	
3,29	7,40	12,20	2:10	3:26	2:19	
0,38	0,36	0,81	1:13	7:50	2:38	Bénévolat non spécifié
0,58	0,69	0,39	1:13	7:50	4:20	
0,16	0,00	1,26	1:10	0:00	2:04	
0,12	0,00	0,00	1:10	0:00	0:00	Membre d'un comité (bénévolat)
0,00	0,00	0,00	0:00	0:00	0:00	
0,24	0,00	0,00	1:10	0:00	0:00	
0,05	0,00	0,15	0:20	0:00	0:40	Travail administratif ou de comptabilité (bénévolat)
0,00	0,00	0,00	0:00	0:00	0:00	
0,11	0,00	0,31	0:20	0:00	0:40	
0,63	0,93	0,69	1:18	2:48	3:20	Préparation d'activités, aide liée à des activités (bénévolat)
0,69	1,60	0,55	1:28	2:57	4:14	
0,57	0,20	0,84	1:04	1:30	2:41	
0,14	0,00	0,95	0:30	0:00	3:51	Travail à la cantine, au bar, à la cuisine (bénévolat)
0,28	0,00	1,25	0:30	0:00	4:54	
0,00	0,00	0,62	0:00	0:00	1:35	
0,00	0,00	0,25	0:00	0:00	2:30	Bricolage ou réparation (bénévolat)
0,00	0,00	0,48	0:00	0:00	2:30	
0,00	0,00	0,00	0:00	0:00	0:00	
0,00	0,00	0,21	0:00	0:00	3:10	Information au public, distribution de tracts (bénévolat)
0,00	0,00	0,41	0:00	0:00	3:10	
0,00	0,00	0,00	0:00	0:00	0:00	
0,02	0,14	0,00	0:10	0:50	0:00	Activités liées à la collecte d'argent (bénévolat)
0,00	0,00	0,00	0:00	0:00	0:00	
0,05	0,28	0,00	0:10	0:50	0:00	
0,16	0,41	0,00	3:52	1:48	0:00	Autres activités (bénévolat)
0,30	0,54	0,00	3:52	2:00	0:00	
0,00	0,26	0,00	0:00	1:20	0:00	
0,00	0,00	0,00	0:00	0:00	0:00	Soins aux personnes âgées, malades ou invalides(bénévolat)
0,00	0,00	0,00	0:00	0:00	0:00	
0,00	0,00	0,00	0:00	0:00	0:00	
0,00	0,00	0,00	0:00	0:00	0:00	Distribution de repas (bénévolat)
0,00	0,00	0,00	0:00	0:00	0:00	
0,00	0,00	0,00	0:00	0:00	0:00	
0,00	0,00	0,00	0:00	0:00	0:00	Instructeur ou enseignant d'un cours (bénévolat)
0,00	0,00	0,00	0:00	0:00	0:00	
0,00	0,00	0,00	0:00	0:00	0:00	
0,00	0,00	0,19	0:00	0:00	1:40	Entraîneur ou arbitre (bénévolat)
0,00	0,00	0,00	0:00	0:00	0:00	
0,00	0,00	0,40	0:00	0:00	1:40	
0,46	0,91	1,78	3:48	3:13	3:37	Moniteur ou responsable de jeunesse (bénévolat)
0,16	0,17	1,28	3:50	3:40	4:46	
0,79	1,73	2,32	3:47	3:10	2:56	
0,00	0,00	0,00	0:00	0:00	0:00	Aide à un groupe de personnes (bénévolat)
0,00	0,00	0,00	0:00	0:00	0:00	
0,00	0,00	0,00	0:00	0:00	0:00	
0,39	0,37	0,17	2:07	5:01	2:50	Autres activités bénévoles pour des personnes
0,65	0,70	0,00	2:03	5:01	0:00	

Enquête emploi du temps 1999

B.3 Emploi du temps des Belges selon l'âge et le sexe - suite

12-19 ans

Activités	Sexe	Durée moyenne par habitant			
		Jour de semaine	Samedi	Dimanche	Semaine fictive
7.1.17 Activités pour une organisation de protection de l'environnement	Femmes	0:00	0:00	0:01	0:01
	Total	0:00	0:00	0:00	0:00
	Hommes	0:00	0:00	0:00	0:00
7.1.18 Activités pour une organisation de protection des animaux	Femmes	0:00	0:00	0:00	0:00
	Total	0:00	0:00	0:00	0:00
	Hommes	0:00	0:00	0:00	0:00
7.1.19 Activités non spécifiées aux organisations	Femmes	0:00	0:01	0:00	0:01
	Total	0:00	0:00	0:00	0:01
	Hommes	0:00	0:00	0:00	0:00
7.1.20 Réunions et manifestations d'une organisation politique	Femmes	0:00	0:00	0:00	0:03
	Total	0:00	0:00	0:00	0:00
	Hommes	0:00	0:00	0:00	0:00
7.1.21 Réunions et manifestations d'une organisation culturelle	Femmes	0:00	0:00	0:00	0:00
	Total	0:00	0:00	0:00	0:01
	Hommes	0:00	0:00	0:00	0:00
7.1.22 Réunions et manifestations d'une organisation sociale	Femmes	0:00	0:00	0:00	0:02
	Total	0:00	0:00	0:00	0:01
	Hommes	0:00	0:00	0:00	0:01
7.1.23 Réunions et manifestations d'une organisation de jeunesse	Femmes	0:00	0:00	0:00	0:00
	Total	0:01	0:07	0:04	0:13
	Hommes	0:01	0:07	0:03	0:13
7.1.24 Cérémonies et pratiques religieuses	Femmes	0:00	0:07	0:04	0:13
	Total	0:00	0:02	0:03	0:06
	Hommes	0:00	0:02	0:02	0:04
7.1.25 Activités religieuses et prières privées	Femmes	0:00	0:02	0:04	0:07
	Total	0:01	0:00	0:00	0:04
	Hommes	0:01	0:01	0:01	0:07
7.1.26 Visite au cimetière	Femmes	0:00	0:00	0:00	0:00
	Total	0:00	0:00	0:00	0:00
	Hommes	0:00	0:00	0:00	0:00
7.1.27 Enterrement	Femmes	0:00	0:00	0:00	0:00
	Total	0:00	0:01	0:00	0:01
	Hommes	0:00	0:01	0:00	0:01
7.2 <i>Contacts sociaux</i>	Femmes	0:00	0:01	0:00	0:02
	Total	0:44	1:12	0:59	5:51
	Hommes	0:36	1:03	0:53	4:56
7.2.1 Réunions, réceptions ou fêtes non spécifiées	Femmes	0:53	1:22	1:05	6:51
	Total	0:01	0:01	0:03	0:07
	Hommes	0:00	0:01	0:04	0:05
7.2.2 Mariage	Femmes	0:01	0:02	0:01	0:09
	Total	0:00	0:00	0:00	0:00
	Hommes	0:00	0:00	0:00	0:00
7.2.3 Anniversaire	Femmes	0:00	0:01	0:00	0:01
	Total	0:01	0:03	0:01	0:08
	Hommes	0:01	0:04	0:01	0:10
7.2.4 Autres fêtes de famille	Femmes	0:01	0:02	0:01	0:06
	Total	0:01	0:01	0:03	0:07
	Hommes	0:00	0:01	0:02	0:06
7.2.5 Autres fêtes avec des amis ou des collègues	Femmes	0:01	0:00	0:03	0:07
	Total	0:01	0:06	0:02	0:13
	Hommes	0:00	0:06	0:02	0:10
7.2.6 Parler, discuter (sans circonstance particulière)	Femmes	0:02	0:07	0:02	0:16
	Total	0:26	0:36	0:32	3:20
	Hommes	0:02	0:07	0:02	0:16

Enquête emploi du temps 1999

Degré de participation			Durée moyenne pour les participants			Activités
Jour de semaine	Samedi	Dimanche	Jour de semaine	Samedi	Dimanche	
0,11	0,00	0,34	2:30	0:00	2:50	
0,00	0,00	0,00	0:00	0:00	0:00	Activités pour une organisation de protection de l'environnement
0,00	0,00	0,00	0:00	0:00	0:00	
0,00	0,00	0,00	0:00	0:00	0:00	
0,00	0,09	0,00	0:00	6:40	0:00	Activités pour une organisation de protection des animaux
0,00	0,00	0,00	0:00	0:00	0:00	
0,00	0,20	0,00	0:00	6:40	0:00	
0,26	0,06	0,07	1:20	4:30	1:40	Activités non spécifiées aux organisations
0,00	0,00	0,00	0:00	0:00	0:00	
0,53	0,12	0,15	1:20	4:30	1:40	
0,00	0,00	0,00	0:00	0:00	0:00	Réunions et manifestations d'une organisation politique
0,00	0,00	0,00	0:00	0:00	0:00	
0,00	0,00	0,00	0:00	0:00	0:00	
0,09	0,38	0,00	3:30	0:30	0:00	Réunions et manifestations d'une organisation culturelle
0,00	0,00	0,00	0:00	0:00	0:00	
0,19	0,80	0,00	3:30	0:30	0:00	
0,12	0,14	0,12	1:10	0:50	2:00	Réunions et manifestations d'une organisation sociale
0,24	0,26	0,24	1:10	0:50	2:00	
0,00	0,00	0,00	0:00	0:00	0:00	
0,40	2,33	1,40	2:15	4:48	4:41	Réunions et manifestations d'une organisation de jeunesse
0,58	3,12	1,66	1:45	3:38	3:29	
0,20	1,45	1,12	3:50	7:34	6:36	
0,18	2,01	4,22	1:58	1:38	1:05	Cérémonies et pratiques religieuses
0,15	2,05	2,91	2:10	1:15	1:05	
0,21	1,96	5,64	1:50	2:04	1:05	
0,24	0,50	0,26	4:01	1:39	3:01	Activités religieuses et prières privées
0,46	0,95	0,49	4:01	1:39	3:01	
0,00	0,00	0,00	0:00	0:00	0:00	
0,00	0,00	0,00	0:00	0:00	0:00	Visite au cimetière
0,00	0,00	0,00	0:00	0:00	0:00	
0,00	0,00	0,00	0:00	0:00	0:00	
0,05	0,93	0,00	1:30	1:33	0:00	Enterrement
0,00	0,80	0,00	0:00	1:31	0:00	
0,11	1,08	0,00	1:30	1:35	0:00	
65,22	66,75	63,27	1:08	1:48	1:33	<i>Contacts sociaux</i>
58,66	59,65	56,49	1:01	1:45	1:35	
72,37	74,58	70,57	1:13	1:50	1:32	
0,73	0,79	2,38	1:22	2:58	1:51	Réunions, réceptions ou fêtes non spécifiées
0,71	0,46	2,69	0:24	2:03	2:18	
0,76	1,16	2,04	2:22	3:22	1:12	
0,00	0,18	0,17	0:00	2:10	0:30	Mariage
0,00	0,00	0,00	0:00	0:00	0:00	
0,00	0,39	0,34	0:00	2:10	0:30	
0,39	0,74	0,52	2:58	7:20	2:53	Anniversaire
0,51	1,09	0,49	2:32	6:47	4:08	
0,26	0,36	0,55	3:52	9:10	1:40	
0,38	0,42	1,69	2:44	3:06	2:38	Autres fêtes de famille
0,44	0,59	1,97	1:51	4:04	1:52	
0,30	0,23	1,38	4:09	0:20	3:50	
0,63	3,65	1,75	2:29	2:52	1:55	Autres fêtes avec des amis ou des collègues
0,16	2,40	1,69	4:00	4:10	2:13	
1,14	5,03	1,82	2:15	2:12	1:37	
45,42	44,41	38,86	0:58	1:21	1:22	Parler, discuter (sans circonstance particulière)

Enquête emploi du temps 1999

B.3 Emploi du temps des Belges selon l'âge et le sexe - suite

12-19 ans

Activités	Sexe	Durée moyenne par habitant			
		Jour de semaine	Samedi	Dimanche	Semaine fictive
7.2.7	Hommes	0:23	0:31	0:29	2:56
	Femmes	0:30	0:42	0:35	3:45
	Total	0:04	0:04	0:05	0:30
7.2.8	Hommes	0:03	0:02	0:03	0:18
	Femmes	0:06	0:06	0:07	0:43
	Total	0:02	0:01	0:02	0:11
7.2.9	Hommes	0:01	0:00	0:01	0:04
	Femmes	0:03	0:03	0:03	0:19
	Total	0:09	0:19	0:12	1:16
7.3	Hommes	0:08	0:17	0:12	1:06
	Femmes	0:11	0:21	0:13	1:26
	Total	0:02	0:02	0:05	0:19
7.3.1	Hommes	0:03	0:02	0:04	0:19
	Femmes	0:02	0:02	0:05	0:19
	Total	0:00	0:00	0:00	0:00
7.3.2	Hommes	0:00	0:00	0:00	0:00
	Femmes	0:00	0:00	0:00	0:01
	Total	0:00	0:00	0:00	0:00
7.3.3	Hommes	0:00	0:00	0:00	0:00
	Femmes	0:00	0:00	0:00	0:00
	Total	0:00	0:00	0:00	0:00
7.3.4	Hommes	0:00	0:00	0:00	0:00
	Femmes	0:00	0:00	0:00	0:00
	Total	0:02	0:02	0:05	0:18
7.3.5	Hommes	0:03	0:02	0:04	0:19
	Femmes	0:02	0:02	0:05	0:16
	Total	0:00	0:00	0:00	0:01
7.3.6	Hommes	0:00	0:00	0:00	0:00
	Femmes	0:00	0:01	0:00	0:02
	Total	0:00	0:00	0:00	0:00
8	Hommes	0:00	0:00	0:00	0:00
	Femmes	0:00	0:00	0:00	0:00
	Total	4:11	5:58	5:24	32:17
8.1	Hommes	4:38	6:39	5:55	35:42
	Femmes	3:42	5:11	4:51	28:33
	Total	1:14	1:35	1:21	9:04
8.1.1	Hommes	1:34	2:04	1:47	11:43
	Femmes	0:51	1:03	0:53	6:10
	Total	0:49	1:04	0:55	6:04
8.1.1.01	Hommes	1:02	1:23	1:12	7:45
	Femmes	0:35	0:43	0:37	4:15
	Total	0:00	0:00	0:00	0:02
8.1.1.02	Hommes	0:00	0:00	0:00	0:00
	Femmes	0:01	0:00	0:01	0:04
	Total	0:01	0:01	0:01	0:08
8.1.1.03	Hommes	0:01	0:00	0:01	0:04
	Femmes	0:02	0:02	0:02	0:12
	Total	0:00	0:00	0:00	0:00
8.1.1.04	Hommes	0:00	0:00	0:00	0:00
	Femmes	0:00	0:00	0:00	0:00
	Total	0:00	0:00	0:00	0:00

Enquête emploi du temps 1999

Degré de participation			Durée moyenne pour les participants			Activités
Jour de semaine	Samedi	Dimanche	Jour de semaine	Samedi	Dimanche	
40,91	39,43	35,65	0:57	1:19	1:21	
50,32	49,90	42,31	0:59	1:24	1:23	
15,98	13,94	13,76	0:27	0:27	0:34	Téléphoner (amis, famille)
10,85	8,99	10,27	0:25	0:23	0:25	
21,55	19,41	17,52	0:28	0:29	0:40	
4,49	4,21	4,71	0:34	0:32	0:40	Ecrire (amis, famille)
1,93	1,68	2,84	0:26	0:13	0:44	
7,28	6,99	6,72	0:37	0:37	0:38	
23,03	32,61	26,71	0:39	0:57	0:46	Boire quelque chose ensemble (en dehors des repas)
20,77	30,16	23,72	0:36	0:57	0:49	
25,49	35,31	29,92	0:42	0:58	0:43	
5,69	5,00	6,30	0:43	0:40	1:16	Soins et aide aux tiers
5,78	4,84	5,02	0:46	0:35	1:27	
5,59	5,16	7,69	0:39	0:45	1:09	
0,32	0,00	0,45	0:17	0:00	0:10	S'occuper des adultes sans spécification
0,00	0,00	0,00	0:00	0:00	0:00	
0,66	0,00	0,94	0:17	0:00	0:10	
0,12	0,00	0,15	0:18	0:00	0:40	Donner des soins physiques aux personnes âgées ou malades
0,00	0,00	0,00	0:00	0:00	0:00	
0,24	0,00	0,30	0:18	0:00	0:40	
0,09	0,00	0,33	0:25	0:00	0:32	Donner des soins personnels (massage, coiffure)
0,00	0,00	0,39	0:00	0:00	0:40	
0,19	0,00	0,27	0:25	0:00	0:20	
5,15	4,79	5,33	0:43	0:36	1:26	Parler, informer, conseiller
5,78	4,84	4,55	0:46	0:35	1:32	
4,47	4,74	6,17	0:39	0:38	1:22	
0,13	0,36	0,04	1:30	1:15	0:10	Accompagner une personne chez le docteur, à l'hôpital ou à la maison de repos
0,00	0,00	0,08	0:00	0:00	0:10	
0,27	0,75	0,00	1:30	1:15	0:00	
0,00	0,00	0,00	0:00	0:00	0:00	Autres soins donnés aux adultes
0,00	0,00	0,00	0:00	0:00	0:00	
97,33	98,22	98,63	4:18	6:04	5:29	Loisirs
98,71	97,89	98,87	4:41	6:48	5:59	
95,83	98,59	98,37	3:52	5:16	4:56	
52,19	59,16	55,69	2:21	2:41	2:25	<i>Hobby, jeux et sport</i>
62,83	63,93	65,23	2:30	3:14	2:44	
40,61	53,89	45,43	2:05	1:57	1:56	
40,91	47,50	46,42	2:00	2:14	1:59	Hobby et jeux
49,50	51,97	56,12	2:05	2:39	2:09	
31,57	42,56	35,99	1:51	1:41	1:43	
0,38	0,00	0,65	1:33	0:00	0:54	Travail à l'aiguille (tricot, crochet)
0,00	0,00	0,30	0:00	0:00	1:00	
0,78	0,00	1,03	1:33	0:00	0:52	
1,46	1,86	2,12	1:22	0:48	0:58	Peinture, dessin et graphisme
0,47	0,77	1,67	2:07	0:40	0:55	
2,54	3,05	2,60	1:13	0:51	1:00	
0,00	0,00	0,00	0:00	0:00	0:00	Film, photographie et vidéo
0,00	0,00	0,00	0:00	0:00	0:00	
0,00	0,00	0,00	0:00	0:00	0:00	
0,00	0,00	0,00	0:00	0:00	0:00	Sculpture
0,00	0,00	0,00	0:00	0:00	0:00	
0,00	0,00	0,00	0:00	0:00	0:00	

Enquête emploi du temps 1999

B.3 Emploi du temps des Belges selon l'âge et le sexe - suite

12-19 ans

Activités	Sexe	Durée moyenne par habitant			
		Jour de semaine	Samedi	Dimanche	Semaine fictive
8.1.1.05 Céramique	Total	0:00	0:00	0:00	0:00
	Hommes	0:00	0:00	0:00	0:00
	Femmes	0:00	0:00	0:00	0:00
8.1.1.06 Autres arts plastiques	Total	0:00	0:00	0:00	0:00
	Hommes	0:00	0:00	0:00	0:00
	Femmes	0:00	0:01	0:00	0:01
8.1.1.07 Musique	Total	0:02	0:06	0:03	0:21
	Hommes	0:03	0:08	0:02	0:23
	Femmes	0:02	0:04	0:04	0:19
8.1.1.08 Théâtre	Total	0:00	0:00	0:00	0:01
	Hommes	0:00	0:01	0:00	0:01
	Femmes	0:00	0:00	0:00	0:00
8.1.1.09 Ballet ou danse	Total	0:01	0:00	0:01	0:06
	Hommes	0:00	0:00	0:00	0:01
	Femmes	0:02	0:01	0:02	0:12
8.1.1.10 Arts littéraires	Total	0:00	0:00	0:00	0:00
	Hommes	0:00	0:00	0:00	0:00
	Femmes	0:00	0:00	0:00	0:00
8.1.1.11 Autres arts du spectacle	Total	0:00	0:01	0:01	0:04
	Hommes	0:00	0:00	0:00	0:01
	Femmes	0:01	0:02	0:01	0:07
8.1.1.12 Collectionner	Total	0:00	0:00	0:00	0:01
	Hommes	0:00	0:00	0:00	0:01
	Femmes	0:00	0:00	0:00	0:00
8.1.1.13 Modélisme	Total	0:01	0:00	0:00	0:03
	Hommes	0:01	0:01	0:01	0:06
	Femmes	0:00	0:00	0:00	0:00
8.1.1.14 Recherche (généalogie, botanique)	Total	0:00	0:00	0:00	0:00
	Hommes	0:00	0:00	0:00	0:01
	Femmes	0:00	0:00	0:00	0:00
8.1.1.15 Autres hobby techniques	Total	0:01	0:01	0:01	0:05
	Hommes	0:01	0:01	0:02	0:07
	Femmes	0:00	0:01	0:01	0:03
8.1.1.16 Jeux non spécifiés	Total	0:05	0:06	0:05	0:36
	Hommes	0:06	0:07	0:03	0:42
	Femmes	0:03	0:05	0:06	0:29
8.1.1.17 Poupée	Total	0:00	0:00	0:00	0:00
	Hommes	0:00	0:00	0:00	0:00
	Femmes	0:00	0:00	0:00	0:00
8.1.1.18 Jouets	Total	0:00	0:00	0:00	0:01
	Hommes	0:00	0:00	0:00	0:01
	Femmes	0:00	0:01	0:00	0:02
8.1.1.19 Miniatures (voitures, personnages)	Total	0:00	0:00	0:00	0:00
	Hommes	0:00	0:00	0:00	0:00
	Femmes	0:00	0:00	0:00	0:00
8.1.1.20 Jeux de société pour enfants	Total	0:02	0:03	0:01	0:12
	Hommes	0:01	0:04	0:01	0:09
	Femmes	0:03	0:01	0:01	0:16
8.1.1.21 Autres jeux pour enfants	Total	0:04	0:05	0:05	0:29
	Hommes	0:04	0:05	0:06	0:30
	Femmes	0:04	0:04	0:03	0:29
8.1.1.22 Jouer avec des animaux domestiques	Total	0:00	0:00	0:00	0:00
	Hommes	0:00	0:00	0:00	0:00

Enquête emploi du temps 1999

Degré de participation			Durée moyenne pour les participants			Activités
Jour de semaine	Samedi	Dimanche	Jour de semaine	Samedi	Dimanche	
0,00	0,00	0,00	0:00	0:00	0:00	Céramique
0,00	0,00	0,00	0:00	0:00	0:00	
0,00	0,00	0,00	0:00	0:00	0:00	
0,00	0,49	0,00	0:00	1:15	0:00	Autres arts plastiques
0,00	0,00	0,00	0:00	0:00	0:00	
0,00	1,03	0,00	0:00	1:15	0:00	
3,91	5,56	3,67	1:03	1:43	1:21	Musique
3,91	5,03	2,11	1:07	2:34	1:40	
3,91	6,15	5,33	0:58	0:58	1:13	
0,11	0,39	0,00	1:43	1:18	0:00	Théâtre
0,12	0,75	0,00	2:00	1:18	0:00	
0,10	0,00	0,00	1:20	0:00	0:00	
0,75	0,64	0,84	2:22	1:00	1:28	Ballet ou danse
0,17	0,00	0,00	2:00	0:00	0:00	
1,38	1,35	1,74	2:25	1:00	1:28	
0,00	0,00	0,00	0:00	0:00	0:00	Arts littéraires
0,00	0,00	0,00	0:00	0:00	0:00	
0,00	0,00	0,00	0:00	0:00	0:00	
0,44	1,23	0,63	1:19	1:31	1:48	Autres arts du spectacle
0,12	0,84	0,37	0:10	0:34	1:40	
0,79	1,67	0,91	1:31	2:03	1:51	
0,21	0,00	0,00	1:03	0:00	0:00	Collectionner
0,22	0,00	0,00	1:30	0:00	0:00	
0,19	0,00	0,00	0:30	0:00	0:00	
0,27	0,29	0,55	3:24	2:14	1:08	Modélisme
0,51	0,18	1,06	3:24	5:10	1:08	
0,00	0,41	0,00	0:00	0:50	0:00	
0,08	0,00	0,00	1:50	0:00	0:00	Recherche (généalogie, botanique)
0,15	0,00	0,00	1:50	0:00	0:00	
0,00	0,00	0,00	0:00	0:00	0:00	
0,93	1,10	1,08	1:10	1:06	2:18	Autres hobby techniques
1,04	1,00	0,76	1:25	1:23	4:42	
0,81	1,21	1,42	0:50	0:52	0:56	
4,66	5,35	4,67	1:46	1:52	1:44	Jeux non spécifiés
5,39	5,25	2,89	1:56	2:08	2:01	
3,85	5,45	6,58	1:30	1:35	1:36	
0,07	0,00	0,00	1:00	0:00	0:00	Poupée
0,00	0,00	0,00	0:00	0:00	0:00	
0,15	0,00	0,00	1:00	0:00	0:00	
0,26	0,76	0,28	0:57	0:45	0:35	Jouets
0,18	0,00	0,54	1:10	0:00	0:35	
0,35	1,60	0,00	0:50	0:45	0:00	
0,00	0,09	0,00	0:00	0:50	0:00	Miniatures (voitures, personnages)
0,00	0,16	0,00	0:00	0:50	0:00	
0,00	0,00	0,00	0:00	0:00	0:00	
1,59	2,66	0,83	1:49	1:41	1:49	Jeux de société pour enfants
1,00	2,35	1,15	1:13	2:50	1:48	
2,23	3,00	0,47	2:06	0:41	1:51	
2,60	3,51	2,97	2:36	2:09	2:37	Autres jeux pour enfants
2,23	3,96	4,02	2:48	2:10	2:33	
2,99	3,01	1,84	2:27	2:09	2:46	
0,28	0,22	0,00	0:18	0:32	0:00	Jouer avec des animaux domestiques
0,00	0,00	0,00	0:00	0:00	0:00	

Enquête emploi du temps 1999

B.3 Emploi du temps des Belges selon l'âge et le sexe - suite

12-19 ans

Activités	Sexe	Durée moyenne par habitant			
		Jour de semaine	Samedi	Dimanche	Semaine fictive
8.1.1.23 Jeux de cartes en société	Femmes	0:00	0:00	0:00	0:01
	Total	0:01	0:01	0:01	0:08
8.1.1.24 Echecs	Femmes	0:01	0:02	0:00	0:07
	Total	0:00	0:00	0:00	0:00
8.1.1.25 Autres jeux pour adultes	Femmes	0:00	0:00	0:00	0:00
	Total	0:01	0:01	0:02	0:07
8.1.1.26 Jeux sur ordinateur ou vidéo	Femmes	0:01	0:01	0:02	0:10
	Total	0:26	0:30	0:30	3:08
8.1.1.27 Mots croisés	Femmes	0:10	0:14	0:12	1:17
	Total	0:00	0:00	0:00	0:02
8.1.1.28 Jeux solitaires puzzle	Femmes	0:00	0:01	0:00	0:03
	Total	0:00	0:00	0:00	0:01
8.1.1.29 Jeux de cartes solitaires	Femmes	0:00	0:01	0:00	0:01
	Total	0:01	0:01	0:01	0:04
8.1.1.30 Autres jeux ou loisirs solitaires	Femmes	0:01	0:01	0:01	0:04
	Total	0:02	0:06	0:03	0:21
8.1.1.31 Jeux solitaires non spécifiés	Femmes	0:03	0:08	0:03	0:25
	Total	0:00	0:00	0:01	0:02
8.1.1.32 Jeux de hasard (lotto, pronostics, tiercé, tombola)	Femmes	0:00	0:00	0:00	0:00
	Total	0:00	0:00	0:00	0:00
8.1.2 Sport	Femmes	0:00	0:00	0:00	0:00
	Total	0:24	0:31	0:26	2:59
8.1.2.01 Activités sportives non spécifiées	Femmes	0:32	0:42	0:35	3:58
	Total	0:01	0:01	0:02	0:07
8.1.2.02 Jogging ou courir	Femmes	0:02	0:00	0:02	0:10
	Total	0:01	0:00	0:01	0:04
8.1.2.03 Cyclisme	Femmes	0:00	0:02	0:01	0:05
	Total	0:01	0:02	0:02	0:11
8.1.2.04 Sports d'hiver	Femmes	0:02	0:01	0:03	0:14
	Total	0:01	0:00	0:01	0:04
8.1.2.05 Patinage à roulettes (skating)	Femmes	0:01	0:04	0:01	0:08
	Total	0:01	0:00	0:01	0:04
8.1.2.06 Sports de balle non spécifiés	Femmes	0:01	0:00	0:01	0:06
	Total	0:02	0:03	0:01	0:13
8.1.2.07 Football	Femmes	0:03	0:05	0:01	0:19
	Total	0:00	0:00	0:00	0:02
	Femmes	0:01	0:01	0:00	0:06
	Total	0:05	0:08	0:06	0:39

Enquête emploi du temps 1999

Degré de participation			Durée moyenne pour les participants			Activités
Jour de semaine	Samedi	Dimanche	Jour de semaine	Samedi	Dimanche	
0,58	0,45	0,00	0:18	0:32	0:00	
1,44	0,89	1,74	1:17	2:05	0:50	Jeux de cartes en société
1,83	1,05	2,37	1:05	1:04	0:52	
1,01	0,72	1,06	1:41	3:43	0:45	
0,09	0,24	0,03	1:02	0:40	0:50	Echecs
0,18	0,46	0,07	1:02	0:40	0:50	
0,00	0,00	0,00	0:00	0:00	0:00	
1,20	0,77	1,78	1:11	2:12	1:28	Autres jeux pour adultes
0,86	0,83	0,62	0:56	2:18	2:24	
1,58	0,71	3,03	1:21	2:04	1:16	
25,65	27,56	29,57	1:40	1:50	1:42	Jeux sur ordinateur ou vidéo
36,55	35,43	43,00	1:49	2:06	1:50	
13,80	18,87	15,11	1:14	1:15	1:18	
0,85	0,75	0,86	0:25	1:00	0:21	Mots croisés
0,34	0,47	0,57	0:18	0:30	0:10	
1,40	1,06	1,17	0:27	1:14	0:26	
0,12	0,50	0,07	0:34	1:12	1:10	Jeux solitaires puzzle
0,24	0,37	0,00	0:34	0:43	0:00	
0,00	0,64	0,15	0:00	1:30	1:10	
1,06	0,93	1,22	0:57	1:13	0:45	Jeux de cartes solitaires
1,30	0,55	1,02	0:48	1:40	0:56	
0,80	1,34	1,43	1:13	1:01	0:37	
3,24	4,55	2,92	1:17	2:12	1:28	Autres jeux ou loisirs solitaires
3,93	5,60	3,24	1:09	2:29	1:30	
2,50	3,38	2,59	1:31	1:40	1:26	
0,44	0,14	1,75	0:46	2:50	0:54	Jeux solitaires non spécifiés
0,66	0,27	2,92	0:53	2:50	0:58	
0,19	0,00	0,49	0:20	0:00	0:32	
0,00	0,00	0,00	0:00	0:00	0:00	Jeux de hasard (lotto, pronostics, tiercé, tombola)
0,00	0,00	0,00	0:00	0:00	0:00	
21,89	24,31	19,86	1:52	2:09	2:08	Sport
29,69	30,67	25,67	1:49	2:15	2:16	
13,40	17,31	13,61	2:00	1:55	1:54	
0,69	0,31	0,63	2:20	4:27	4:11	Activités sportives non spécifiées
0,87	0,00	0,73	3:02	0:00	4:13	
0,49	0,66	0,53	1:00	4:27	4:09	
1,01	0,82	2,00	0:54	0:29	0:58	Jogging ou courir
1,45	0,96	2,65	0:41	0:30	1:09	
0,53	0,66	1,31	1:30	0:28	0:34	
1,77	1,78	1,79	1:17	2:15	1:43	Cyclisme
2,39	1,24	2,71	1:19	1:47	1:53	
1,10	2,36	0,79	1:11	2:32	1:05	
0,20	0,20	0,24	5:02	0:20	4:29	Sports d'hiver
0,39	0,39	0,13	5:02	0:20	7:20	
0,00	0,00	0,36	0:00	0:00	3:22	
1,93	1,99	0,59	1:34	2:34	1:42	Patinage à roulettes (skating)
2,49	3,17	0,88	1:42	2:46	1:54	
1,33	0,69	0,27	1:18	1:31	1:00	
0,21	0,23	0,38	1:03	3:22	1:47	Sports de balle non spécifiés
0,31	0,44	0,40	1:12	3:22	1:27	
0,09	0,00	0,36	0:30	0:00	2:10	
5,46	5,90	5,81	1:31	2:10	1:50	Football

Enquête emploi du temps 1999

B.3 Emploi du temps des Belges selon l'âge et le sexe - suite

12-19 ans

Activités	Sexe	Durée moyenne par habitant			
		Jour de semaine	Samedi	Dimanche	Semaine fictive
8.1.2.08 Tennis	Hommes	0:09	0:15	0:12	1:12
	Femmes	0:00	0:00	0:01	0:03
	Total	0:02	0:01	0:01	0:15
8.1.2.09 Squash	Hommes	0:02	0:01	0:02	0:14
	Femmes	0:03	0:01	0:01	0:16
	Total	0:00	0:00	0:00	0:01
8.1.2.10 Badminton	Hommes	0:00	0:00	0:00	0:01
	Femmes	0:00	0:00	0:00	0:00
	Total	0:00	0:01	0:01	0:03
8.1.2.11 Tennis de table	Hommes	0:00	0:01	0:01	0:05
	Femmes	0:00	0:00	0:01	0:02
	Total	0:01	0:02	0:01	0:07
8.1.2.12 Basket-ball et volley-ball	Hommes	0:01	0:02	0:02	0:09
	Femmes	0:01	0:01	0:00	0:04
	Total	0:04	0:05	0:02	0:28
8.1.2.13 Autres jeux de ballon	Hommes	0:04	0:05	0:03	0:30
	Femmes	0:04	0:06	0:01	0:25
	Total	0:01	0:02	0:01	0:08
8.1.2.14 Gymnastique, aérobic et fitness	Hommes	0:02	0:03	0:01	0:13
	Femmes	0:00	0:00	0:01	0:03
	Total	0:01	0:01	0:01	0:07
8.1.2.15 Sports nautiques	Hommes	0:01	0:00	0:02	0:06
	Femmes	0:01	0:01	0:01	0:09
	Total	0:00	0:00	0:00	0:02
8.1.2.16 Equitation	Hommes	0:00	0:00	0:00	0:01
	Femmes	0:01	0:00	0:00	0:04
	Total	0:01	0:01	0:01	0:08
8.1.2.17 Haltérophilie et body-building	Hommes	0:01	0:00	0:00	0:04
	Femmes	0:02	0:02	0:02	0:12
	Total	0:00	0:00	0:00	0:01
8.1.2.18 Athlétisme (sauf courir)	Hommes	0:00	0:00	0:00	0:01
	Femmes	0:00	0:00	0:00	0:02
	Total	0:00	0:00	0:00	0:01
8.1.2.19 Autres sports	Hommes	0:00	0:00	0:00	0:01
	Femmes	0:02	0:05	0:03	0:21
	Total	0:02	0:04	0:03	0:15
8.1.2.20 Activités liées aux sports	Hommes	0:01	0:02	0:02	0:09
	Femmes	0:01	0:02	0:02	0:09
	Total	0:00	0:01	0:01	0:03
8.2 Récréation	Hommes	0:01	0:00	0:00	0:03
	Femmes	0:00	0:01	0:01	0:03
	Total	0:20	0:27	0:26	2:32
8.2.01 Excursion et circuit touristique	Hommes	0:18	0:29	0:24	2:24
	Femmes	0:21	0:26	0:29	2:42
	Total	0:01	0:01	0:01	0:07
8.2.02 Parc d'attraction	Hommes	0:01	0:02	0:01	0:06
	Femmes	0:01	0:01	0:02	0:08
	Total	0:02	0:00	0:03	0:12
8.2.03 Zoo	Hommes	0:02	0:00	0:00	0:08
	Femmes	0:02	0:00	0:07	0:17
	Total	0:00	0:01	0:00	0:01
	Hommes	0:00	0:00	0:00	0:00
	Femmes	0:00	0:02	0:00	0:02

Enquête emploi du temps 1999

Degré de participation			Durée moyenne pour les participants			Activités
Jour de semaine	Samedi	Dimanche	Jour de semaine	Samedi	Dimanche	
9,79	11,24	10,86	1:33	2:10	1:48	
0,75	0,00	0,37	0:55	0:00	2:31	
1,72	2,27	0,76	2:21	0:55	2:46	Tennis
1,61	2,72	0,68	2:14	0:52	3:55	
1,84	1,78	0,86	2:29	1:00	1:48	
0,14	0,00	0,04	1:18	0:00	1:10	Squash
0,26	0,00	0,07	1:18	0:00	1:10	
0,00	0,00	0,00	0:00	0:00	0:00	
0,25	1,13	0,71	1:35	1:28	2:26	Badminton
0,49	1,20	0,48	1:35	2:01	2:56	
0,00	1,05	0,96	0:00	0:47	2:11	
1,00	1,42	1,15	1:22	1:45	1:44	Tennis de table
1,10	1,70	1,43	1:38	1:49	2:28	
0,90	1,12	0,85	1:02	1:40	0:24	
3,20	4,14	1,69	2:07	2:11	2:07	Basket-ball et volley-ball
3,82	3,46	2,43	1:54	2:34	2:07	
2,52	4,89	0,89	2:28	1:53	2:09	
1,10	1,29	0,99	1:39	2:09	1:47	Autres jeux de ballon
1,76	2,45	1,41	1:35	2:09	1:16	
0,39	0,00	0,53	2:00	0:00	3:16	
1,96	0,99	2,20	0:56	1:00	1:00	Gymnastique, aérobic et fitness
1,51	0,47	2,13	0:52	0:30	1:23	
2,43	1,57	2,27	0:59	1:10	0:37	
0,28	0,00	0,08	2:37	0:00	5:00	Sports nautiques
0,22	0,00	0,15	0:50	0:00	5:00	
0,35	0,00	0,00	3:50	0:00	0:00	
0,74	0,46	1,09	2:44	2:41	1:48	Equitation
0,49	0,00	0,00	2:50	0:00	0:00	
1,00	0,97	2,26	2:41	2:41	1:48	
0,21	0,00	0,16	1:15	0:00	2:20	Haltérophilie et body-building
0,21	0,00	0,00	0:49	0:00	0:00	
0,20	0,00	0,33	1:44	0:00	2:20	
0,28	0,26	0,00	1:29	1:00	0:00	Athlétisme (sauf courir)
0,41	0,49	0,00	1:26	1:00	0:00	
0,13	0,00	0,00	1:40	0:00	0:00	
2,08	2,68	2,55	1:27	2:14	1:44	Autres sports
2,74	3,32	3,26	1:28	2:42	1:46	
1,35	1,97	1,78	1:25	1:21	1:42	
0,76	0,28	0,16	0:52	3:50	5:50	Activités liées aux sports
1,27	0,00	0,00	0:46	0:00	0:00	
0,20	0,58	0,34	1:30	3:50	5:50	
19,63	21,10	22,76	1:41	2:09	1:55	Récréation
18,37	19,76	23,39	1:39	2:25	1:42	
21,01	22,58	22,08	1:42	1:53	2:10	
0,80	1,23	0,52	1:46	1:56	4:20	Excursion et circuit touristique
0,38	0,69	0,43	2:14	5:28	4:20	
1,26	1,82	0,61	1:37	0:28	4:20	
0,41	0,00	1,03	6:54	0:00	5:30	Parc d'attraction
0,37	0,00	0,00	6:50	0:00	0:00	
0,46	0,00	2,14	6:57	0:00	5:30	
0,00	0,33	0,00	0:00	4:00	0:00	Zoo
0,00	0,00	0,00	0:00	0:00	0:00	
0,00	0,68	0,00	0:00	4:00	0:00	

Enquête emploi du temps 1999

B.3 Emploi du temps des Belges selon l'âge et le sexe - suite

12-19 ans

Activités	Sexe	Durée moyenne par habitant			
		Jour de semaine	Samedi	Dimanche	Semaine fictive
8.2.04 Kermesse ou foire	Total	0:01	0:03	0:00	0:08
	Hommes	0:01	0:03	0:00	0:10
	Femmes	0:01	0:02	0:00	0:06
8.2.05 Promenades avec le chien	Total	0:01	0:02	0:02	0:10
	Hommes	0:01	0:02	0:02	0:11
	Femmes	0:01	0:01	0:01	0:08
8.2.06 Promenades	Total	0:10	0:12	0:14	1:14
	Hommes	0:09	0:10	0:14	1:09
	Femmes	0:10	0:14	0:14	1:20
8.2.07 Golf	Total	0:00	0:00	0:01	0:03
	Hommes	0:00	0:00	0:01	0:02
	Femmes	0:01	0:00	0:00	0:03
8.2.08 Natation	Total	0:04	0:05	0:03	0:29
	Hommes	0:03	0:05	0:05	0:24
	Femmes	0:05	0:06	0:01	0:34
8.2.09 Pêche ou chasse	Total	0:01	0:03	0:02	0:09
	Hommes	0:01	0:07	0:00	0:14
	Femmes	0:00	0:00	0:04	0:04
8.2.10 Cueillette de fruits ou de champignons	Total	0:00	0:00	0:00	0:00
	Hommes	0:00	0:00	0:00	0:01
	Femmes	0:00	0:00	0:00	0:00
8.3 <i>Sorties, spectacles et activités culturelles</i>	Total	0:12	0:49	0:24	2:10
	Hommes	0:12	0:55	0:26	2:23
	Femmes	0:11	0:41	0:21	1:56
8.3.1 Sorties	Total	0:05	0:26	0:02	0:52
	Hommes	0:05	0:30	0:03	0:59
	Femmes	0:04	0:22	0:02	0:44
8.3.1.1 Bal, dancing ou discothèque	Total	0:03	0:25	0:01	0:43
	Hommes	0:03	0:28	0:01	0:44
	Femmes	0:04	0:21	0:02	0:41
8.3.1.2 Bowling	Total	0:01	0:00	0:00	0:06
	Hommes	0:02	0:00	0:01	0:09
	Femmes	0:00	0:01	0:00	0:02
8.3.1.3 Billard	Total	0:00	0:01	0:00	0:03
	Hommes	0:01	0:01	0:00	0:05
	Femmes	0:00	0:00	0:00	0:01
8.3.1.4 Luna parc (salle de jeux électroniques)	Total	0:00	0:00	0:00	0:01
	Hommes	0:00	0:00	0:01	0:01
	Femmes	0:00	0:00	0:00	0:00
8.3.2 Spectacles et activités culturelles	Total	0:07	0:23	0:21	1:18
	Hommes	0:07	0:26	0:23	1:23
	Femmes	0:07	0:19	0:19	1:12
8.3.2.1 Spectacles et activités culturelles non spécifiés	Total	0:00	0:01	0:02	0:05
	Hommes	0:00	0:00	0:02	0:02
	Femmes	0:01	0:02	0:01	0:07
8.3.2.2 Cinéma	Total	0:02	0:05	0:02	0:18
	Hommes	0:03	0:03	0:02	0:18
	Femmes	0:02	0:07	0:02	0:17
8.3.2.3 Théâtre ou concert	Total	0:00	0:01	0:04	0:07
	Hommes	0:00	0:01	0:04	0:06
	Femmes	0:01	0:01	0:03	0:07
8.3.2.4 Exposition ou musée	Total	0:00	0:02	0:00	0:04
	Hommes	0:01	0:03	0:00	0:05

Enquête emploi du temps 1999

Degré de participation			Durée moyenne pour les participants			Activités
Jour de semaine	Samedi	Dimanche	Jour de semaine	Samedi	Dimanche	
0,75	1,14	0,11	2:14	3:44	1:50	Kermesse ou foire
0,85	1,45	0,22	2:22	3:57	1:50	
0,64	0,80	0,00	2:03	3:20	0:00	
4,28	3,88	3,05	0:32	0:39	0:49	Promenades avec le chien
4,17	4,30	3,98	0:34	0:43	0:55	
4,40	3,41	2,05	0:29	0:34	0:38	
11,47	12,24	16,10	1:23	1:38	1:29	Promenades
10,38	8,76	16,31	1:26	1:53	1:27	
12,66	16,07	15,88	1:20	1:29	1:31	
0,28	0,00	0,53	2:08	0:00	2:25	Golf
0,05	0,00	0,83	3:00	0:00	2:33	
0,53	0,00	0,20	2:03	0:00	1:50	
3,31	4,94	2,37	2:06	1:49	1:54	Natation
2,52	4,54	3,43	2:00	1:41	2:12	
4,18	5,37	1,23	2:10	1:58	1:01	
0,28	0,79	0,43	4:22	7:20	7:39	Pêche ou chasse
0,54	1,50	0,26	4:22	7:20	2:00	
0,00	0,00	0,61	0:00	0:00	10:10	
0,17	0,00	0,00	0:40	0:00	0:00	Cueillette de fruits ou de champignons
0,32	0,00	0,00	0:40	0:00	0:00	
0,00	0,00	0,00	0:00	0:00	0:00	
8,81	23,46	16,53	2:11	3:27	2:23	<i>Sorties, spectacles et activités culturelles</i>
8,87	23,82	20,19	2:18	3:53	2:08	
8,75	23,06	12,61	2:03	2:59	2:47	
2,91	10,72	2,48	2:42	4:03	1:39	Sorties
3,28	11,70	3,34	2:45	4:15	1:17	
2,52	9,65	1,55	2:39	3:47	2:31	
1,67	9,32	1,20	3:15	4:27	2:00	Bal, dancing ou discothèque
1,32	9,72	1,13	3:46	4:50	1:14	
2,05	8,88	1,27	2:53	3:59	2:44	
0,70	0,33	0,37	2:26	1:45	1:43	Bowling
1,13	0,40	0,46	2:30	0:50	1:50	
0,24	0,26	0,27	2:05	3:20	1:30	
0,52	1,11	0,32	1:21	1:10	1:02	Billard
0,78	1,66	0,62	1:24	1:24	1:02	
0,23	0,51	0,00	1:10	0:20	0:00	
0,02	0,17	0,58	2:50	0:10	1:15	Luna parc (salle de jeux électroniques)
0,04	0,32	1,12	2:50	0:10	1:15	
0,00	0,00	0,00	0:00	0:00	0:00	
6,20	14,05	14,06	1:50	2:41	2:30	Spectacles et activités culturelles
5,81	13,90	16,85	1:58	3:04	2:19	
6,62	14,21	11,06	1:42	2:16	2:49	
0,37	0,85	0,92	1:35	2:11	3:12	Spectacles et activités culturelles non spécifiés
0,09	0,17	0,87	0:20	1:00	3:57	
0,68	1,59	0,97	1:46	2:19	2:28	
1,44	3,48	1,41	2:34	2:22	2:12	Cinéma
1,50	2,10	1,62	2:54	2:34	2:15	
1,36	5,00	1,19	2:10	2:17	2:06	
0,32	0,75	1,19	2:02	1:59	5:15	Théâtre ou concert
0,21	0,82	1,08	1:40	1:51	6:09	
0,43	0,67	1,30	2:14	2:11	4:27	
0,35	0,86	0,28	1:55	3:14	0:45	Exposition ou musée
0,45	1,14	0,55	1:53	3:46	0:45	

Enquête emploi du temps 1999

B.3 Emploi du temps des Belges selon l'âge et le sexe - suite

12-19 ans

Activités	Sexe	Durée moyenne par habitant			
		Jour de semaine	Samedi	Dimanche	Semaine fictive
8.3.2.5 Spectateur aux manifestations sportives	Femmes	0:00	0:01	0:00	0:02
	Total	0:00	0:00	0:00	0:01
8.3.2.5.1 Football	Femmes	0:00	0:01	0:00	0:01
	Total	0:01	0:05	0:04	0:14
8.3.2.5.2 Basket-ball	Femmes	0:01	0:02	0:02	0:07
	Total	0:00	0:00	0:00	0:01
8.3.2.5.3 Volley-ball	Femmes	0:00	0:01	0:00	0:02
	Total	0:00	0:00	0:01	0:03
8.3.2.5.4 Courses de motos ou d'automobiles	Femmes	0:00	0:00	0:01	0:03
	Total	0:00	0:00	0:00	0:00
8.3.2.5.5 Athlétisme	Femmes	0:00	0:00	0:00	0:00
	Total	0:00	0:00	0:00	0:00
8.3.2.5.6 Natation	Femmes	0:00	0:00	0:00	0:00
	Total	0:00	0:00	0:01	0:02
8.3.2.5.7 Cyclisme	Femmes	0:00	0:00	0:00	0:00
	Total	0:00	0:00	0:00	0:00
8.3.2.5.8 Spectateur d'autres sports	Femmes	0:00	0:00	0:00	0:00
	Total	0:00	0:02	0:01	0:05
8.3.2.6 Cirque	Femmes	0:00	0:01	0:02	0:04
	Total	0:00	0:00	0:00	0:00
8.3.2.7 Autres activités de loisir et de culture	Femmes	0:00	0:00	0:00	0:00
	Total	0:01	0:06	0:06	0:18
8.4 Médias	Femmes	0:02	0:04	0:08	0:21
	Total	2:26	3:07	3:14	18:31
8.4.1 Télévision et vidéo	Femmes	2:33	3:11	3:18	19:13
	Total	1:50	2:22	2:30	14:01
8.4.1.1 Regarder la télévision	Femmes	1:54	2:32	2:38	14:42
	Total	1:46	2:16	2:27	13:34
8.4.1.2 Regarder un film vidéo	Femmes	1:45	2:10	2:22	13:17
	Total	0:04	0:05	0:04	0:27
8.4.2 Musique	Femmes	0:05	0:07	0:05	0:37
	Total	0:09	0:12	0:12	1:09
8.4.2.1 Ecouter la radio	Femmes	0:11	0:11	0:12	1:18
	Total	0:04	0:06	0:05	0:32
8.4.2.2 Ecouter de la musique (cassette, CD, disque)	Femmes	0:07	0:13	0:12	0:59
	Total	0:05	0:06	0:07	0:37

Enquête emploi du temps 1999

Degré de participation			Durée moyenne pour les participants			Activités
Jour de semaine	Samedi	Dimanche	Jour de semaine	Samedi	Dimanche	
0,25	0,55	0,00	2:00	2:00	0:00	Spectateur aux manifestations sportives
0,00	0,52	0,54	0:00	1:12	1:27	
0,00	0,14	1,05	0:00	1:00	1:27	
0,00	0,94	0,00	0:00	1:13	0:00	Football
1,27	3,86	3,79	1:18	2:06	1:58	
1,24	5,50	5,59	1:46	2:16	2:03	
1,30	2,04	1,85	0:49	1:34	1:44	Basket-ball
0,18	0,30	0,17	1:17	1:51	0:30	
0,12	0,00	0,33	1:30	0:00	0:30	
0,24	0,64	0,00	1:10	1:51	0:00	Volley-ball
0,62	0,46	0,73	1:14	1:41	1:11	
0,90	0,32	0,72	0:59	3:10	1:04	
0,31	0,61	0,74	2:00	0:50	1:19	Courses de motos ou d'automobiles
0,00	0,00	0,00	0:00	0:00	0:00	
0,00	0,00	0,00	0:00	0:00	0:00	
0,00	0,00	0,00	0:00	0:00	0:00	Athlétisme
0,00	0,21	0,00	0:00	1:40	0:00	
0,00	0,00	0,00	0:00	0:00	0:00	
0,00	0,45	0,00	0:00	1:40	0:00	Natation
0,17	0,00	0,62	3:00	0:00	1:42	
0,32	0,00	1,19	3:00	0:00	1:42	
0,00	0,00	0,00	0:00	0:00	0:00	Cyclisme
0,00	0,00	0,38	0:00	0:00	1:02	
0,00	0,00	0,34	0:00	0:00	0:30	
0,00	0,00	0,42	0:00	0:00	1:30	Spectateur d'autres sports
0,61	1,94	0,66	0:51	1:37	2:41	
0,54	1,86	0,66	0:50	2:45	0:55	
0,69	2,04	0,65	0:52	0:28	4:37	Cirque
0,00	0,00	0,00	0:00	0:00	0:00	
0,00	0,00	0,00	0:00	0:00	0:00	
0,00	0,00	0,00	0:00	0:00	0:00	Autres activités de loisir et de culture
1,18	2,33	3,77	1:46	4:14	2:44	
0,65	2,08	3,16	1:44	6:03	2:33	
1,74	2,60	4,42	1:47	2:37	2:53	<i>Médias</i>
91,15	92,64	91,97	2:40	3:22	3:30	
92,18	92,57	94,60	2:46	3:27	3:29	
90,03	92,71	89,15	2:34	3:16	3:32	Télévision et vidéo
81,49	84,81	85,86	2:15	2:47	2:55	
81,88	85,35	87,44	2:20	2:58	3:01	
81,06	84,22	84,15	2:10	2:34	2:49	Regarder la télévision
80,45	82,35	85,17	2:12	2:46	2:52	
80,93	82,00	86,30	2:15	2:58	2:57	
79,93	82,74	83,95	2:09	2:32	2:47	Regarder un film vidéo
3,36	5,45	3,78	1:48	1:36	1:36	
3,67	5,57	5,21	2:14	1:59	1:43	
3,02	5,31	2,24	1:13	1:10	1:17	Musique
19,36	22,28	21,38	0:46	0:55	0:56	
20,95	21,06	20,15	0:52	0:54	1:00	
17,64	23,61	22,71	0:39	0:56	0:52	Ecouter la radio
10,02	12,11	10,93	0:42	0:49	0:47	
12,09	11,81	11,27	0:43	0:55	0:44	
7,78	12,44	10,57	0:39	0:43	0:49	Ecouter de la musique (cassette, CD, disque)
9,73	11,19	11,90	0:49	0:56	0:58	

Enquête emploi du temps 1999

B.3 Emploi du temps des Belges selon l'âge et le sexe - suite et fin

12-19 ans

Activités	Sexe	Durée moyenne par habitant			
		Jour de semaine	Samedi	Dimanche	Semaine fictive
	Hommes	0:06	0:05	0:07	0:40
	Femmes	0:04	0:08	0:07	0:34
8.4.3	Total	0:21	0:27	0:24	2:38
	Hommes	0:20	0:22	0:20	2:24
	Femmes	0:22	0:32	0:29	2:53
8.4.3.0	Total	0:21	0:27	0:24	2:38
	Hommes	0:20	0:22	0:20	2:24
	Femmes	0:22	0:32	0:29	2:53
8.4.4	Total	0:06	0:06	0:07	0:43
	Hommes	0:07	0:06	0:08	0:50
	Femmes	0:05	0:06	0:06	0:35
8.4.4.1	Total	0:04	0:05	0:06	0:31
	Hommes	0:05	0:05	0:06	0:36
	Femmes	0:03	0:06	0:05	0:24
8.4.4.2	Total	0:02	0:01	0:02	0:12
	Hommes	0:02	0:01	0:02	0:13
	Femmes	0:02	0:01	0:01	0:11
9	Déplacements	1:26	1:28	1:05	9:43
	Hommes	1:27	1:19	1:10	9:43
	Femmes	1:25	1:38	0:59	9:42
9.1	<i>Déplacements pour des enfants</i>	0:00	0:00	0:00	0:02
	Hommes	0:00	0:00	0:00	0:02
	Femmes	0:00	0:00	0:00	0:02
9.1.1	<i>Activités sportives et culturelles</i>	0:00	0:00	0:00	0:00
	Hommes	0:00	0:00	0:00	0:00
	Femmes	0:00	0:00	0:00	0:00
9.1.2	<i>École ou crèche</i>	0:00	0:00	0:00	0:01
	Hommes	0:00	0:00	0:00	0:02
	Femmes	0:00	0:00	0:00	0:00
9.1.3	<i>Autres déplacements pour des enfants</i>	0:00	0:00	0:00	0:01
	Hommes	0:00	0:00	0:00	0:00
	Femmes	0:00	0:00	0:00	0:01
9.2	<i>Autres déplacements</i>	1:26	1:28	1:05	9:41
	Hommes	1:26	1:19	1:10	9:41
	Femmes	1:25	1:38	0:59	9:41
9.2.0	<i>Autres déplacements</i>	1:26	1:28	1:05	9:41
	Hommes	1:26	1:19	1:10	9:41
	Femmes	1:25	1:38	0:59	9:41

Enquête emploi du temps 1999

Degré de participation			Durée moyenne pour les participants			Activités
Jour de semaine	Samedi	Dimanche	Jour de semaine	Samedi	Dimanche	
9,56	10,06	9,90	0:58	0:48	1:12	
9,91	12,44	14,05	0:40	1:03	0:47	
38,09	35,36	32,31	0:56	1:16	1:14	Presse écrite
36,10	34,19	29,03	0:57	1:04	1:07	
40,26	36,66	35,85	0:56	1:28	1:20	
38,09	35,36	32,31	0:56	1:16	1:14	Lire la presse écrite
36,10	34,19	29,03	0:57	1:04	1:07	
40,26	36,66	35,85	0:56	1:28	1:20	
7,14	6,55	9,21	1:22	1:31	1:21	Nouveaux médias
8,47	7,75	10,60	1:24	1:13	1:19	
5,69	5,22	7,71	1:20	2:00	1:24	
4,87	5,46	6,64	1:21	1:33	1:26	L'ordinateur comme hobby (jeux non compris)
6,17	5,68	7,98	1:23	1:21	1:19	
3,45	5,22	5,19	1:18	1:48	1:37	
2,27	1,59	2,99	1:25	0:53	1:00	L'ordinateur pour communiquer (internet, e-mail)
2,30	2,07	2,62	1:28	0:50	1:20	
2,24	1,06	3,38	1:22	0:59	0:43	
93,09	85,77	76,41	1:32	1:43	1:25	Déplacements
92,63	81,75	79,83	1:34	1:37	1:28	
93,59	90,20	72,73	1:31	1:49	1:21	
0,85	0,16	0,00	0:43	0:40	0:00	Déplacements pour des enfants
0,75	0,30	0,00	0:49	0:40	0:00	
0,95	0,00	0,00	0:38	0:00	0:00	
0,21	0,00	0,00	0:21	0:00	0:00	Activités sportives et culturelles
0,22	0,00	0,00	0:30	0:00	0:00	
0,19	0,00	0,00	0:10	0:00	0:00	
0,41	0,16	0,00	0:44	0:40	0:00	École ou crèche
0,53	0,30	0,00	0:56	0:40	0:00	
0,29	0,00	0,00	0:18	0:00	0:00	
0,32	0,00	0,00	0:44	0:00	0:00	Autres déplacements pour des enfants
0,00	0,00	0,00	0:00	0:00	0:00	
0,66	0,00	0,00	0:44	0:00	0:00	
93,02	85,77	76,41	1:32	1:43	1:25	Autres déplacements
92,50	81,75	79,83	1:33	1:37	1:28	
93,59	90,20	72,73	1:31	1:49	1:21	
93,02	85,77	76,41	1:32	1:43	1:25	Autres déplacements
92,50	81,75	79,83	1:33	1:37	1:28	
93,59	90,20	72,73	1:31	1:49	1:21	

Enquête emploi du temps 1999

B.3 Emploi du temps des Belges selon l'âge et le sexe

20-29 ans

Activités	Sexe	Durée moyenne par habitant				
		Jour de semaine	Samedi	Dimanche	Semaine fictive	
1	Emploi	Total	4:00	1:17	0:43	22:02
		Hommes	4:43	1:42	0:51	26:06
		Femmes	3:17	0:54	0:36	17:55
1.1	<i>Travail</i>	Total	3:51	1:16	0:43	21:13
		Hommes	4:32	1:40	0:50	25:10
		Femmes	3:09	0:53	0:35	17:14
1.1.1	Profession principale	Total	3:45	1:05	0:39	20:31
		Hommes	4:26	1:24	0:45	24:19
		Femmes	3:04	0:48	0:32	16:40
1.1.2	Profession secondaire	Total	0:00	0:00	0:00	0:02
		Hommes	0:00	0:00	0:00	0:01
		Femmes	0:00	0:01	0:00	0:03
1.1.3	Travail supplémentaire rémunéré	Total	0:00	0:01	0:01	0:02
		Hommes	0:00	0:00	0:02	0:02
		Femmes	0:00	0:01	0:00	0:01
1.1.4	Travail accessoire non spécifié	Total	0:02	0:08	0:01	0:20
		Hommes	0:02	0:14	0:00	0:26
		Femmes	0:02	0:01	0:03	0:16
1.1.5	Autres occupations liées à l'emploi	Total	0:03	0:02	0:02	0:18
		Hommes	0:03	0:02	0:03	0:21
		Femmes	0:02	0:02	0:01	0:15
1.2	<i>Pauses sur le lieu de travail</i>	Total	0:08	0:02	0:00	0:44
		Hommes	0:09	0:02	0:01	0:49
		Femmes	0:08	0:01	0:00	0:39
1.2.0	Pauses sur le lieu de travail	Total	0:08	0:02	0:00	0:44
		Hommes	0:09	0:02	0:01	0:49
		Femmes	0:08	0:01	0:00	0:39
1.3	<i>Activités liées au chômage ou à la recherche d'un emploi</i>	Total	0:01	0:00	0:00	0:04
		Hommes	0:01	0:00	0:00	0:07
		Femmes	0:00	0:00	0:00	0:02
1.3.0	Activités liées au chômage ou à la recherche d'un emploi	Total	0:01	0:00	0:00	0:04
		Hommes	0:01	0:00	0:00	0:07
		Femmes	0:00	0:00	0:00	0:02
2	Tâches ménagères et familiales	Total	1:48	2:18	1:35	12:52
		Hommes	1:11	1:48	1:13	8:55
		Femmes	2:25	2:47	2:00	16:52
2.1	<i>Tâches ménagères</i>	Total	1:16	1:19	1:13	8:53
		Hommes	0:42	0:52	0:46	5:07
		Femmes	1:51	1:44	1:42	12:43
2.1.01	Travaux de cuisine non spécifiés	Total	0:00	0:01	0:00	0:03
		Hommes	0:00	0:01	0:00	0:03
		Femmes	0:01	0:00	0:01	0:04
2.1.02	Servir les repas, débarrasser la table	Total	0:04	0:06	0:06	0:32
		Hommes	0:02	0:05	0:05	0:21
		Femmes	0:05	0:08	0:08	0:43
2.1.03	Eplucher, préparer ou cuire les aliments	Total	0:19	0:15	0:18	2:06
		Hommes	0:09	0:08	0:09	1:05
		Femmes	0:28	0:21	0:27	3:08
2.1.04	Faire la vaisselle	Total	0:11	0:09	0:11	1:13
		Hommes	0:06	0:07	0:06	0:45
		Femmes	0:15	0:11	0:17	1:41
2.1.05	Conserver les aliments	Total	0:00	0:00	0:00	0:00
		Hommes	0:00	0:00	0:00	0:00

Tableau B.3.2

Enquête emploi du temps 1999

Degré de participation			Durée moyenne pour les participants			Activités
Jour de semaine	Samedi	Dimanche	Jour de semaine	Samedi	Dimanche	
55,49	20,20	13,38	7:13	6:23	5:25	Emploi
61,51	23,89	14,49	7:40	7:07	5:49	
49,39	16,74	12,17	6:39	5:25	4:54	
53,94	19,98	13,32	7:08	6:19	5:23	<i>Travail</i>
59,61	23,57	14,49	7:36	7:05	5:45	
48,18	16,62	12,04	6:33	5:19	4:53	
52,20	17,07	10,72	7:12	6:23	6:00	Profession principale
57,99	20,60	11,44	7:39	6:47	6:33	
46,33	13,77	9,94	6:37	5:49	5:17	
0,25	0,10	0,12	2:26	6:00	0:30	Profession secondaire
0,18	0,00	0,24	2:35	0:00	0:30	
0,32	0,19	0,00	2:21	6:00	0:00	
0,19	0,48	0,20	0:24	2:22	7:40	Travail supplémentaire rémunéré
0,10	0,45	0,38	0:50	0:37	7:40	
0,28	0,50	0,00	0:14	3:51	0:00	
1,37	1,94	0,93	2:48	6:29	2:32	Travail accessoire non spécifié
1,59	3,40	0,78	2:18	7:03	0:36	
1,13	0,58	1,10	3:30	3:23	4:03	
2,63	1,36	1,58	1:46	2:17	2:10	Autres occupations liées à l'emploi
2,33	1,11	1,89	2:21	2:41	2:34	
2,93	1,58	1,25	1:18	2:01	1:30	
21,19	3,86	0,83	0:40	0:40	0:44	<i>Pauses sur le lieu de travail</i>
23,82	4,68	1,16	0:39	0:38	0:46	
18,51	3,09	0,47	0:41	0:43	0:39	
21,19	3,86	0,83	0:40	0:40	0:44	Pauses sur le lieu de travail
23,82	4,68	1,16	0:39	0:38	0:46	
18,51	3,09	0,47	0:41	0:43	0:39	
0,99	0,05	0,06	1:25	0:30	2:50	<i>Activités liées au chômage ou à la recherche d'un emploi</i>
1,61	0,00	0,00	1:27	0:00	0:00	
0,35	0,09	0,13	1:15	0:30	2:50	
0,99	0,05	0,06	1:25	0:30	2:50	Activités liées au chômage ou à la recherche d'un emploi
1,61	0,00	0,00	1:27	0:00	0:00	
0,35	0,09	0,13	1:15	0:30	2:50	
85,22	85,52	81,53	2:06	2:42	1:57	Tâches ménagères et familiales
78,85	79,86	74,38	1:30	2:15	1:38	
91,69	90,83	89,38	2:38	3:04	2:14	
77,97	77,26	75,91	1:38	1:42	1:36	<i>Tâches ménagères</i>
66,65	67,24	67,02	1:03	1:17	1:08	
89,46	86,65	85,66	2:04	2:00	1:59	
2,19	2,97	2,65	0:21	0:24	0:18	Travaux de cuisine non spécifiés
1,53	3,90	1,67	0:22	0:29	0:22	
2,86	2,10	3,74	0:20	0:14	0:16	
21,89	26,09	29,00	0:18	0:24	0:22	Servir les repas, débarrasser la table
15,17	21,04	23,66	0:15	0:22	0:22	
28,71	30,82	34,86	0:19	0:25	0:23	
47,14	37,62	41,85	0:40	0:39	0:42	Eplucher, préparer ou cuire les aliments
34,14	24,58	26,77	0:28	0:34	0:34	
60,33	49,83	58,38	0:46	0:42	0:46	
37,50	31,93	33,67	0:28	0:27	0:33	Faire la vaisselle
24,71	23,66	21,50	0:26	0:29	0:29	
50,48	39,69	47,01	0:29	0:27	0:35	
0,50	0,00	0,00	0:12	0:00	0:00	Conserver les aliments
0,16	0,00	0,00	0:10	0:00	0:00	

Enquête emploi du temps 1999

B.3 Emploi du temps des Belges selon l'âge et le sexe - suite

20-29 ans

Activités	Sexe	Durée moyenne par habitant			
		Jour de semaine	Samedi	Dimanche	Semaine fictive
2.1.06 Nettoyages ou rangements non spécifiés	Femmes	0:00	0:00	0:00	0:01
	Total	0:06	0:07	0:04	0:39
2.1.07 Passer l'aspirateur	Femmes	0:02	0:03	0:03	0:16
	Total	0:09	0:10	0:06	1:02
2.1.08 Nettoyer le sol	Femmes	0:01	0:02	0:03	0:12
	Total	0:03	0:04	0:02	0:21
2.1.09 Nettoyer les vitres	Femmes	0:01	0:01	0:02	0:10
	Total	0:05	0:07	0:02	0:33
2.1.10 Enlever la poussière	Femmes	0:01	0:00	0:00	0:04
	Total	0:01	0:00	0:00	0:04
2.1.11 Faire les lits	Femmes	0:00	0:00	0:00	0:00
	Total	0:02	0:01	0:00	0:08
2.1.12 Ranger une pièce	Femmes	0:01	0:01	0:01	0:09
	Total	0:01	0:01	0:01	0:04
2.1.13 Autres travaux d'entretien de la maison	Femmes	0:00	0:00	0:00	0:02
	Total	0:04	0:06	0:07	0:46
2.1.14 Nettoyer à l'extérieur	Femmes	0:08	0:10	0:08	1:01
	Total	0:02	0:02	0:00	0:11
2.1.15 Ramasser et conditionner les immondices	Femmes	0:01	0:02	0:01	0:06
	Total	0:03	0:03	0:00	0:16
2.1.16 Soigner les plantes d'intérieur	Femmes	0:00	0:00	0:00	0:02
	Total	0:00	0:00	0:00	0:02
2.1.17 Déménager	Femmes	0:00	0:01	0:01	0:02
	Total	0:01	0:01	0:00	0:03
2.1.18 Déballer ou ranger des achats	Femmes	0:01	0:01	0:01	0:05
	Total	0:01	0:00	0:01	0:05
2.1.19 Faire ses valises pour un voyage	Femmes	0:01	0:00	0:00	0:04
	Total	0:02	0:04	0:02	0:15
2.1.20 Chercher des affaires perdues	Femmes	0:03	0:05	0:03	0:26
	Total	0:01	0:01	0:02	0:07
2.1.21 Laver du linge à la main	Femmes	0:01	0:02	0:03	0:09
	Total	0:00	0:00	0:00	0:00
2.1.22 Trier le linge et le mettre dans la machine	Femmes	0:00	0:00	0:00	0:00
	Total	0:00	0:00	0:00	0:01
2.1.23 Retirer le linge de la machine	Femmes	0:00	0:00	0:00	0:00
	Total	0:00	0:00	0:00	0:01

Enquête emploi du temps 1999

Degré de participation			Durée moyenne pour les participants			Activités
Jour de semaine	Samedi	Dimanche	Jour de semaine	Samedi	Dimanche	
0,85	0,00	0,00	0:13	0:00	0:00	
10,83	10,68	8,39	0:51	1:05	0:50	Nettoyages ou rangements non spécifiés
5,91	7,84	6,33	0:34	0:40	0:43	
15,81	13,35	10,65	0:57	1:18	0:55	
4,96	6,85	4,87	0:21	0:21	0:31	Passer l'aspirateur
2,30	3,18	2,58	0:29	0:17	0:19	
7,66	10,29	7,38	0:18	0:22	0:36	
5,85	5,99	3,51	0:51	1:07	1:04	Nettoyer le sol
2,12	1,41	2,55	1:00	1:34	1:22	
9,63	10,28	4,57	0:49	1:04	0:53	
1,61	0,51	0,25	0:48	0:57	0:40	Nettoyer les vitres
0,15	0,00	0,00	0:23	0:00	0:00	
3,09	0,98	0,52	0:49	0:57	0:40	
2,89	2,80	2,50	0:24	0:33	0:23	Enlever la poussière
0,15	0,84	1,07	0:40	0:35	0:24	
5,68	4,64	4,06	0:24	0:32	0:22	
3,59	3,92	5,55	0:14	0:15	0:15	Faire les lits
1,24	1,88	2,02	0:20	0:17	0:15	
5,97	5,83	9,43	0:13	0:14	0:15	
19,57	19,53	19,83	0:31	0:40	0:37	Ranger une pièce
12,00	12,45	14,64	0:31	0:45	0:45	
27,25	26,17	25,51	0:31	0:37	0:32	
4,31	3,90	1,92	0:39	1:02	0:21	Autres travaux d'entretien de la maison
2,13	3,20	2,44	0:34	1:09	0:21	
6,51	4,55	1,35	0:40	0:58	0:19	
0,89	0,28	1,01	0:28	0:31	0:32	Nettoyer à l'extérieur
0,52	0,34	0,52	0:54	0:45	0:20	
1,26	0,21	1,55	0:17	0:10	0:36	
1,80	1,92	2,01	0:24	0:34	0:16	Ramasser et conditionner les immondices
2,00	1,88	2,90	0:30	0:29	0:16	
1,60	1,95	1,04	0:16	0:38	0:15	
1,96	1,71	1,28	0:21	0:16	0:18	Soigner les plantes d'intérieur
0,52	0,00	1,27	0:10	0:00	0:22	
3,41	3,32	1,28	0:23	0:16	0:14	
0,82	0,19	0,99	1:51	2:14	1:01	Déménager
0,94	0,14	1,48	1:45	4:20	1:09	
0,70	0,23	0,46	1:59	1:00	0:35	
13,13	22,71	9,97	0:20	0:21	0:28	Déballer ou ranger des achats
8,60	17,90	9,34	0:20	0:22	0:24	
17,72	27,22	10,66	0:19	0:20	0:33	
2,41	3,19	6,43	0:33	0:32	0:28	Faire ses valises pour un voyage
2,40	1,37	5,56	0:30	0:26	0:18	
2,43	4,90	7,38	0:37	0:34	0:36	
0,00	0,00	0,15	0:00	0:00	0:10	Chercher des affaires perdues
0,00	0,00	0,28	0:00	0:00	0:10	
0,00	0,00	0,00	0:00	0:00	0:00	
0,73	0,45	0,34	0:13	0:20	0:35	Laver du linge à la main
0,00	0,30	0,00	0:00	0:10	0:00	
1,48	0,60	0,71	0:13	0:25	0:35	
7,88	6,30	7,84	0:15	0:18	0:14	Trier le linge et le mettre dans la machine
2,00	1,29	2,32	0:13	0:29	0:15	
13,85	10,99	13,88	0:15	0:17	0:14	
1,14	0,19	1,14	0:13	0:15	0:14	Retirer le linge de la machine

Enquête emploi du temps 1999

B.3 Emploi du temps des Belges selon l'âge et le sexe - suite

20-29 ans

Activités	Sexe	Durée moyenne par habitant			
		Jour de semaine	Samedi	Dimanche	Semaine fictive
	Hommes	0:00	0:00	0:00	0:00
	Femmes	0:00	0:00	0:00	0:02
2.1.24	Total	0:00	0:00	0:00	0:01
	Hommes	0:00	0:00	0:00	0:01
	Femmes	0:00	0:00	0:00	0:02
2.1.25	Total	0:01	0:01	0:01	0:07
	Hommes	0:00	0:00	0:00	0:01
	Femmes	0:02	0:02	0:01	0:12
2.1.26	Total	0:06	0:05	0:03	0:36
	Hommes	0:01	0:00	0:01	0:05
	Femmes	0:10	0:09	0:05	1:06
2.1.27	Total	0:03	0:03	0:03	0:20
	Hommes	0:02	0:04	0:01	0:17
	Femmes	0:03	0:03	0:05	0:24
2.1.28	Total	0:01	0:01	0:00	0:05
	Hommes	0:01	0:00	0:00	0:04
	Femmes	0:01	0:01	0:01	0:05
2.1.29	Total	0:04	0:02	0:02	0:22
	Hommes	0:03	0:03	0:02	0:22
	Femmes	0:04	0:02	0:01	0:22
2.2	Total	0:11	0:20	0:12	1:29
	Hommes	0:15	0:27	0:17	1:58
	Femmes	0:08	0:14	0:07	1:00
2.2.01	Total	0:00	0:00	0:00	0:02
	Hommes	0:00	0:00	0:00	0:02
	Femmes	0:01	0:00	0:00	0:03
2.2.02	Total	0:01	0:02	0:03	0:11
	Hommes	0:01	0:01	0:04	0:12
	Femmes	0:01	0:03	0:02	0:11
2.2.03	Total	0:00	0:00	0:00	0:00
	Hommes	0:00	0:00	0:00	0:00
	Femmes	0:00	0:00	0:00	0:00
2.2.04	Total	0:00	0:00	0:00	0:02
	Hommes	0:00	0:00	0:00	0:00
	Femmes	0:00	0:01	0:00	0:04
2.2.05	Total	0:00	0:00	0:00	0:01
	Hommes	0:00	0:00	0:00	0:00
	Femmes	0:00	0:00	0:00	0:01
2.2.06	Total	0:00	0:00	0:00	0:02
	Hommes	0:00	0:00	0:00	0:01
	Femmes	0:00	0:00	0:00	0:03
2.2.07	Total	0:01	0:03	0:01	0:08
	Hommes	0:00	0:05	0:01	0:09
	Femmes	0:01	0:01	0:01	0:07
2.2.08	Total	0:01	0:01	0:01	0:07
	Hommes	0:01	0:00	0:03	0:05
	Femmes	0:01	0:02	0:00	0:08
2.2.09	Total	0:01	0:00	0:00	0:04
	Hommes	0:01	0:01	0:00	0:08
	Femmes	0:00	0:00	0:00	0:01
2.2.10	Total	0:01	0:01	0:01	0:05
	Hommes	0:01	0:01	0:01	0:08
	Femmes	0:00	0:01	0:00	0:02

Enquête emploi du temps 1999

Degré de participation			Durée moyenne pour les participants			Activités
Jour de semaine	Samedi	Dimanche	Jour de semaine	Samedi	Dimanche	
0,33	0,00	0,55	0:10	0:00	0:16	
1,97	0,37	1,78	0:14	0:15	0:13	
1,27	1,66	1,27	0:11	0:15	0:13	Mettre ou retirer le linge d'un séchoir électrique
1,25	0,00	0,00	0:10	0:00	0:00	
1,28	3,21	2,65	0:12	0:15	0:13	
5,39	4,80	3,80	0:18	0:25	0:18	Pendre ou dépendre le linge du fil
1,40	1,70	1,16	0:13	0:21	0:18	
9,44	7,70	6,70	0:19	0:26	0:18	
11,08	8,53	7,19	0:51	0:53	0:42	Repasser, replier ou ranger le linge
1,85	0,60	2,43	0:47	0:10	0:39	
20,44	15,97	12,41	0:51	0:54	0:43	
10,08	10,62	7,47	0:28	0:31	0:40	S'occuper des animaux
6,32	11,24	4,33	0:36	0:36	0:33	
13,90	10,03	10,90	0:24	0:26	0:43	
3,37	2,46	1,39	0:20	0:28	0:30	Gérer administrativement le ménage
3,29	1,55	0,86	0:21	0:21	0:31	
3,45	3,32	1,98	0:20	0:31	0:30	
11,14	7,01	7,25	0:33	0:35	0:25	Faire le budget du ménage
9,42	6,74	8,15	0:37	0:38	0:27	
12,88	7,25	6,26	0:29	0:32	0:21	
13,52	18,80	15,50	1:23	1:48	1:18	Tâches diverses
15,35	21,98	18,38	1:36	2:04	1:30	
11,67	15,83	12,34	1:06	1:27	1:00	
0,58	0,28	0,49	1:16	0:30	0:28	Entretenir le chauffage ou l'eau
0,79	0,57	0,95	0:28	0:30	0:28	
0,37	0,00	0,00	2:58	0:00	0:00	
3,24	3,68	5,29	0:39	0:46	0:57	Autres travaux d'entretien
3,47	2,53	4,61	0:42	0:29	1:16	
3,01	4,76	6,04	0:37	0:54	0:41	
0,03	0,00	0,16	0:10	0:00	1:15	Entretenir les textiles ou les chaussures
0,00	0,00	0,00	0:00	0:00	0:00	
0,06	0,00	0,33	0:10	0:00	1:15	
0,52	0,82	0,40	0:47	0:58	0:43	Raccommoder des vêtements ou recoudre un bouton
0,00	0,00	0,00	0:00	0:00	0:00	
1,06	1,58	0,84	0:47	0:58	0:43	
0,73	0,69	0,32	0:16	0:20	0:10	Nettoyer et cirer des chaussures
0,25	0,72	0,37	0:14	0:16	0:10	
1,22	0,66	0,27	0:16	0:24	0:10	
0,36	0,21	0,33	1:27	1:18	0:55	Confectionner des vêtements
0,23	0,00	0,44	1:00	0:00	0:30	
0,50	0,40	0,22	1:40	1:18	1:50	
1,75	1,98	2,17	0:45	2:25	0:54	Jardinage au potager
1,36	3,03	1,72	0:35	2:48	1:09	
2,15	0,99	2,67	0:51	1:16	0:44	
1,67	1,09	2,23	0:50	1:40	1:06	Soigner les plantes du jardin d'agrément
1,07	0,56	3,69	0:48	0:57	1:08	
2,27	1,59	0,64	0:52	1:54	0:49	
1,42	1,06	0,00	0:52	0:42	0:00	Tondre le gazon
2,52	2,19	0,00	0:54	0:42	0:00	
0,30	0,00	0,00	0:40	0:00	0:00	
0,59	0,86	1,08	1:46	1:53	1:10	Rénovation, réparation et production non spécifiées
0,61	0,87	2,07	2:44	2:25	1:10	
0,57	0,86	0,00	0:43	1:23	0:00	

Enquête emploi du temps 1999

B.3 Emploi du temps des Belges selon l'âge et le sexe - suite

20-29 ans

Activités	Sexe	Durée moyenne par habitant			
		Jour de semaine	Samedi	Dimanche	Semaine fictive
2.2.11 Construction et rénovation de la maison (grands travaux)	Total	0:02	0:03	0:01	0:13
	Hommes	0:03	0:07	0:02	0:25
	Femmes	0:00	0:00	0:00	0:00
2.2.12 Peindre, tapisser	Total	0:01	0:03	0:00	0:08
	Hommes	0:01	0:02	0:00	0:09
	Femmes	0:01	0:03	0:00	0:07
2.2.13 Plomberie	Total	0:00	0:00	0:00	0:01
	Hommes	0:00	0:00	0:00	0:01
	Femmes	0:00	0:00	0:00	0:00
2.2.14 Travaux d'électricité	Total	0:00	0:00	0:00	0:01
	Hommes	0:00	0:00	0:00	0:02
	Femmes	0:00	0:00	0:00	0:00
2.2.15 Décoration d'intérieur	Total	0:00	0:00	0:00	0:00
	Hommes	0:00	0:00	0:00	0:01
	Femmes	0:00	0:00	0:00	0:00
2.2.16 Charpenterie, menuiserie	Total	0:00	0:01	0:00	0:03
	Hommes	0:00	0:01	0:00	0:03
	Femmes	0:00	0:00	0:00	0:02
2.2.17 Réparations au toit	Total	0:00	0:00	0:00	0:00
	Hommes	0:00	0:00	0:00	0:00
	Femmes	0:00	0:00	0:00	0:00
2.2.18 Autres réparations de la maison	Total	0:00	0:01	0:01	0:05
	Hommes	0:01	0:02	0:01	0:06
	Femmes	0:00	0:00	0:01	0:03
2.2.19 Réparations d'équipements ou de meubles	Total	0:00	0:00	0:00	0:02
	Hommes	0:00	0:00	0:00	0:02
	Femmes	0:00	0:00	0:00	0:01
2.2.20 Entretien de véhicules	Total	0:01	0:03	0:02	0:12
	Hommes	0:02	0:05	0:02	0:19
	Femmes	0:00	0:02	0:01	0:05
2.2.21 Production de biens pour le ménage	Total	0:00	0:00	0:00	0:01
	Hommes	0:00	0:00	0:00	0:01
	Femmes	0:00	0:00	0:00	0:00
2.2.22 Réparations non spécifiées	Total	0:00	0:00	0:01	0:03
	Hommes	0:00	0:00	0:02	0:04
	Femmes	0:00	0:00	0:00	0:01
2.3 Achats et utilisation de services	Total	0:20	0:39	0:11	2:30
	Hommes	0:14	0:29	0:10	1:50
	Femmes	0:26	0:49	0:11	3:09
2.3.1 Achats	Total	0:16	0:37	0:08	2:03
	Hommes	0:10	0:25	0:06	1:23
	Femmes	0:21	0:48	0:10	2:43
2.3.1.1 Achats de biens de consommation	Total	0:16	0:37	0:07	2:02
	Hommes	0:10	0:25	0:06	1:22
	Femmes	0:21	0:48	0:09	2:42
2.3.1.2 Achats de biens durables (y.c. les démarches)	Total	0:00	0:00	0:01	0:01
	Hommes	0:00	0:00	0:00	0:01
	Femmes	0:00	0:00	0:01	0:01
2.3.2 Utilisation de services	Total	0:04	0:03	0:03	0:27
	Hommes	0:04	0:04	0:04	0:28
	Femmes	0:05	0:01	0:01	0:26
2.3.2.01 Services administratifs non spécifiés	Total	0:00	0:00	0:00	0:01
	Hommes	0:00	0:00	0:00	0:01

Enquête emploi du temps 1999

Degré de participation			Durée moyenne pour les participants			Activités
Jour de semaine	Samedi	Dimanche	Jour de semaine	Samedi	Dimanche	
0,78	0,89	0,54	3:32	6:01	3:09	Construction et rénovation de la maison (grands travaux)
1,55	1,63	0,85	3:32	6:47	3:07	
0,00	0,20	0,20	0:00	0:10	3:20	
0,84	1,23	0,07	2:01	3:46	1:10	Peindre, tapisser
0,86	1,32	0,13	2:30	2:51	1:10	
0,82	1,15	0,00	1:30	4:45	0:00	
0,15	0,13	0,00	1:28	0:30	0:00	Plomberie
0,29	0,26	0,00	1:28	0:30	0:00	
0,00	0,00	0,00	0:00	0:00	0:00	
0,18	0,58	0,19	1:05	0:35	1:50	Travaux d'électricité
0,24	1,21	0,37	1:08	0:35	1:50	
0,13	0,00	0,00	1:00	0:00	0:00	
0,06	0,00	0,43	1:13	0:00	0:10	Décoration d'intérieur
0,12	0,00	0,82	1:13	0:00	0:10	
0,00	0,00	0,00	0:00	0:00	0:00	
0,41	0,21	0,00	1:36	6:17	0:00	Charpenterie, menuiserie
0,47	0,23	0,00	1:37	8:30	0:00	
0,35	0,18	0,00	1:35	3:40	0:00	
0,00	0,00	0,00	0:00	0:00	0:00	Réparations au toit
0,00	0,00	0,00	0:00	0:00	0:00	
0,00	0,00	0,00	0:00	0:00	0:00	
0,55	1,14	0,57	1:30	1:42	2:57	Autres réparations de la maison
0,73	1,79	0,58	1:15	2:07	3:51	
0,36	0,52	0,55	2:00	0:20	1:53	
0,34	1,02	0,10	1:21	0:37	1:20	Réparations d'équipements ou de meubles
0,58	1,13	0,20	1:03	0:36	1:20	
0,09	0,92	0,00	3:10	0:38	0:00	
2,16	4,92	2,52	1:03	1:11	1:07	Entretien de véhicules
3,46	6,54	3,43	1:10	1:16	0:56	
0,83	3,40	1,52	0:33	1:02	1:36	
0,20	0,00	0,46	0:57	0:00	0:37	Production de biens pour le ménage
0,40	0,00	0,87	0:57	0:00	0:37	
0,00	0,00	0,00	0:00	0:00	0:00	
0,55	1,22	0,34	0:52	0:29	3:52	Réparations non spécifiées
0,83	1,47	0,65	0:56	0:24	3:52	
0,26	0,98	0,00	0:40	0:36	0:00	
42,47	49,60	24,95	0:47	1:19	0:43	<i>Achats et utilisation de services</i>
36,03	44,43	23,34	0:40	1:05	0:45	
49,00	54,44	26,72	0:53	1:30	0:40	
37,12	46,44	21,86	0:42	1:19	0:37	Achats
29,89	39,53	19,75	0:34	1:03	0:33	
44,46	52,91	24,18	0:48	1:30	0:40	
37,09	46,44	20,95	0:42	1:19	0:36	Achats de biens de consommation
29,89	39,53	19,35	0:34	1:03	0:31	
44,40	52,91	22,69	0:48	1:30	0:40	
0,06	0,06	0,92	1:50	0:40	0:58	Achats de biens durables (y.c. les démarches)
0,06	0,12	0,39	2:00	0:40	2:00	
0,06	0,00	1,49	1:40	0:00	0:40	
12,96	7,90	3,68	0:33	0:32	1:10	Utilisation de services
11,80	9,96	4,00	0:34	0:38	1:40	
14,13	5,98	3,32	0:33	0:23	0:31	
0,81	0,07	0,20	0:14	0:19	0:30	Services administratifs non spécifiés
0,95	0,06	0,00	0:16	0:30	0:00	

Enquête emploi du temps 1999

B.3 Emploi du temps des Belges selon l'âge et le sexe - suite

20-29 ans

Activités	Sexe	Durée moyenne par habitant			
		Jour de semaine	Samedi	Dimanche	Semaine fictive
2.3.2.02 Banque	Femmes	0:00	0:00	0:00	0:00
	Total	0:01	0:00	0:00	0:04
2.3.2.03 Poste	Femmes	0:01	0:00	0:00	0:05
	Total	0:00	0:00	0:00	0:01
2.3.2.04 Commune	Femmes	0:00	0:00	0:00	0:01
	Total	0:00	0:00	0:00	0:01
2.3.2.05 Police ou gendarmerie	Femmes	0:00	0:00	0:00	0:01
	Total	0:00	0:00	0:00	0:00
2.3.2.06 Impôts	Femmes	0:00	0:00	0:00	0:00
	Total	0:00	0:00	0:00	0:00
2.3.2.07 Autres services publics	Femmes	0:00	0:00	0:00	0:00
	Total	0:00	0:00	0:00	0:00
2.3.2.08 Autres services administratifs	Femmes	0:00	0:00	0:00	0:00
	Total	0:01	0:00	0:02	0:07
2.3.2.09 Services aux véhicules non spécifiés	Femmes	0:01	0:00	0:03	0:09
	Total	0:00	0:00	0:00	0:00
2.3.2.10 Entretien normal des véhicules	Femmes	0:00	0:00	0:00	0:00
	Total	0:00	0:00	0:00	0:01
2.3.2.11 Réparation des véhicules	Femmes	0:00	0:01	0:01	0:01
	Total	0:00	0:00	0:00	0:02
2.3.2.12 Lavage automatique des véhicules (Car-wash)	Femmes	0:00	0:00	0:00	0:01
	Total	0:00	0:01	0:00	0:01
2.3.2.13 Contrôle technique des véhicules	Femmes	0:00	0:01	0:00	0:01
	Total	0:00	0:00	0:00	0:00
2.3.2.14 Agence de voyage	Femmes	0:00	0:00	0:00	0:01
	Total	0:00	0:00	0:00	0:00
2.3.2.15 Autres services non spécifiés	Femmes	0:00	0:00	0:00	0:00
	Total	0:00	0:00	0:00	0:02
2.3.2.16 Bibliothèque ou vidéothèque	Femmes	0:00	0:00	0:00	0:02
	Total	0:01	0:00	0:00	0:06
2.3.2.17 Blanchisserie, cordonnerie ou serrurerie	Femmes	0:01	0:01	0:00	0:05
	Total	0:00	0:00	0:00	0:01
2.3.2.18 Contacts avec des institutions (téléphone ou écrits)	Femmes	0:00	0:00	0:00	0:00
	Total	0:00	0:00	0:00	0:01
2.3.2.19 Services vétérinaires	Femmes	0:00	0:00	0:00	0:01
	Total	0:00	0:00	0:00	0:00

Tableau B.3.2

Enquête emploi du temps 1999

Degré de participation			Durée moyenne pour les participants			Activités
Jour de semaine	Samedi	Dimanche	Jour de semaine	Samedi	Dimanche	
0,66	0,08	0,42	0:10	0:10	0:30	
4,16	2,95	0,94	0:15	0:15	0:19	Banque
2,76	3,45	0,42	0:17	0:14	0:10	
5,58	2,48	1,51	0:14	0:17	0:21	
1,31	0,15	0,00	0:15	0:10	0:00	Poste
1,10	0,31	0,00	0:13	0:10	0:00	
1,53	0,00	0,00	0:17	0:00	0:00	
0,74	0,00	0,06	0:23	0:00	0:20	Commune
0,89	0,00	0,00	0:16	0:00	0:00	
0,59	0,00	0,12	0:33	0:00	0:20	
0,17	0,00	0,00	0:35	0:00	0:00	Police ou gendarmerie
0,13	0,00	0,00	0:30	0:00	0:00	
0,21	0,00	0,00	0:38	0:00	0:00	
0,00	0,00	0,00	0:00	0:00	0:00	Impôts
0,00	0,00	0,00	0:00	0:00	0:00	
0,00	0,00	0,00	0:00	0:00	0:00	
0,10	0,00	0,00	0:50	0:00	0:00	Autres services publics
0,00	0,00	0,00	0:00	0:00	0:00	
0,20	0,00	0,00	0:50	0:00	0:00	
2,61	0,14	1,73	0:37	0:22	1:41	Autres services administratifs
3,03	0,06	2,48	0:40	0:10	2:10	
2,19	0,22	0,90	0:33	0:26	0:11	
0,34	0,42	0,00	0:16	0:15	0:00	Services aux véhicules non spécifiés
0,40	0,88	0,00	0:10	0:15	0:00	
0,27	0,00	0,00	0:25	0:00	0:00	
0,13	0,36	0,30	0:21	1:09	1:50	Entretien normal des véhicules
0,16	0,75	0,57	0:21	1:09	1:50	
0,11	0,00	0,00	0:20	0:00	0:00	
0,45	0,16	0,00	1:04	0:40	0:00	Réparation des véhicules
0,59	0,34	0,00	0:50	0:40	0:00	
0,31	0,00	0,00	1:30	0:00	0:00	
0,17	1,11	0,00	0:19	0:51	0:00	Lavage automatique des véhicules (Car-wash)
0,10	1,96	0,00	0:30	0:57	0:00	
0,24	0,32	0,00	0:15	0:18	0:00	
0,10	0,00	0,00	1:10	0:00	0:00	Contrôle technique des véhicules
0,21	0,00	0,00	1:10	0:00	0:00	
0,00	0,00	0,00	0:00	0:00	0:00	
0,00	0,00	0,00	0:00	0:00	0:00	Agence de voyage
0,00	0,00	0,00	0:00	0:00	0:00	
0,00	0,00	0,00	0:00	0:00	0:00	
1,69	1,04	0,26	0:24	0:28	0:20	Autres services non spécifiés
1,52	1,01	0,18	0:29	0:23	0:20	
1,85	1,07	0,36	0:21	0:33	0:20	
1,52	1,20	0,25	1:08	0:33	0:22	Bibliothèque ou vidéothèque
1,19	1,55	0,36	1:08	0:47	0:20	
1,85	0,88	0,12	1:07	0:10	0:30	
0,10	0,00	0,22	1:40	0:00	1:12	Blanchisserie, cordonnerie ou serrurerie
0,00	0,00	0,00	0:00	0:00	0:00	
0,21	0,00	0,47	1:40	0:00	1:12	
0,31	0,32	0,06	0:31	0:34	0:10	Contacts avec des institutions (téléphone ou écrits)
0,25	0,21	0,00	0:16	0:20	0:00	
0,36	0,43	0,12	0:42	0:40	0:10	
0,15	0,60	0,00	0:20	0:48	0:00	Services vétérinaires

Enquête emploi du temps 1999

B.3 Emploi du temps des Belges selon l'âge et le sexe - suite

20-29 ans

Activités	Sexe	Durée moyenne par habitant				
		Jour de semaine	Samedi	Dimanche	Semaine fictive	
	Hommes	0:00	0:00	0:00	0:00	
	Femmes	0:00	0:00	0:00	0:01	
3	Soins et éducation des enfants	Total	0:30	0:41	0:33	3:45
	Hommes	0:16	0:30	0:21	2:13	
	Femmes	0:44	0:50	0:46	5:19	
3.1	Soins aux enfants	Total	0:18	0:21	0:17	2:11
	Hommes	0:06	0:15	0:06	0:49	
	Femmes	0:31	0:28	0:30	3:34	
3.1.1	S'occuper des enfants sans spécification	Total	0:03	0:04	0:02	0:19
	Hommes	0:01	0:04	0:01	0:07	
	Femmes	0:05	0:04	0:04	0:30	
3.1.2	Laver, donner le bain, habiller ou mettre au lit	Total	0:09	0:08	0:09	1:03
	Hommes	0:03	0:04	0:03	0:23	
	Femmes	0:15	0:12	0:15	1:43	
3.1.3	Donner à manger et couper la viande	Total	0:06	0:06	0:05	0:40
	Hommes	0:02	0:04	0:01	0:14	
	Femmes	0:10	0:09	0:09	1:08	
3.1.4	Soigner (médicaments, température)	Total	0:01	0:01	0:01	0:05
	Hommes	0:00	0:00	0:00	0:02	
	Femmes	0:01	0:01	0:02	0:08	
3.1.5	Surveiller (non scolaire)	Total	0:00	0:02	0:01	0:04
	Hommes	0:00	0:02	0:01	0:03	
	Femmes	0:01	0:02	0:01	0:06	
3.1.6	Accompagner des enfants (médecin ou hôpital)	Total	0:00	0:00	0:00	0:00
	Hommes	0:00	0:00	0:00	0:00	
	Femmes	0:00	0:00	0:00	0:00	
3.2	Éducation des enfants	Total	0:12	0:19	0:16	1:34
	Hommes	0:11	0:16	0:15	1:24	
	Femmes	0:13	0:23	0:16	1:44	
3.2.1	Jeux et lecture non scolaire	Total	0:05	0:07	0:05	0:39
	Hommes	0:04	0:07	0:05	0:33	
	Femmes	0:06	0:07	0:06	0:45	
3.2.2	Conversation avec les enfants	Total	0:06	0:12	0:10	0:53
	Hommes	0:06	0:09	0:10	0:50	
	Femmes	0:06	0:15	0:10	0:56	
3.2.3	Surveillance des devoirs et des leçons	Total	0:00	0:00	0:00	0:02
	Hommes	0:00	0:00	0:00	0:01	
	Femmes	0:00	0:00	0:00	0:02	
3.2.4	Visite à l'école ou à la crèche	Total	0:00	0:00	0:00	0:00
	Hommes	0:00	0:00	0:00	0:00	
	Femmes	0:00	0:00	0:00	0:00	
4	Soins personnels	Total	2:08	2:28	2:21	15:28
	Hommes	2:03	2:16	2:10	14:41	
	Femmes	2:13	2:39	2:32	16:15	
4.1	Nourriture et boissons	Total	1:18	1:36	1:29	9:36
	Hommes	1:16	1:30	1:25	9:14	
	Femmes	1:21	1:41	1:33	9:58	
4.1.1	Aux repas principaux	Total	1:15	1:31	1:24	9:10
	Hommes	1:13	1:26	1:21	8:51	
	Femmes	1:17	1:36	1:27	9:30	
4.1.2	En dehors des repas principaux	Total	0:03	0:05	0:05	0:26
	Hommes	0:03	0:04	0:04	0:23	
	Femmes	0:03	0:05	0:06	0:29	

Enquête emploi du temps 1999

Degré de participation			Durée moyenne pour les participants			Activités
Jour de semaine	Samedi	Dimanche	Jour de semaine	Samedi	Dimanche	
0,00	0,70	0,00	0:00	0:47	0:00	
0,30	0,51	0,00	0:20	0:50	0:00	
28,44	32,40	28,68	1:46	2:05	1:55	Soins et éducation des enfants
19,89	25,74	21,90	1:22	1:58	1:35	
37,11	38,65	36,12	2:00	2:10	2:08	
18,97	22,65	19,49	1:37	1:35	1:30	<i>Soins aux enfants</i>
10,05	19,35	10,55	0:57	1:16	0:57	
28,03	25,75	29,28	1:52	1:48	1:43	
5,21	6,56	4,66	0:49	1:00	0:44	S'occuper des enfants sans spécification
2,13	6,43	2,06	0:27	1:05	0:24	
8,34	6,68	7,50	0:55	0:55	0:50	
16,67	18,42	16,99	0:55	0:46	0:51	Laver, donner le bain, habiller ou mettre au lit
7,51	13,22	8,08	0:41	0:32	0:41	
25,95	23,29	26,75	0:59	0:53	0:55	
10,95	12,35	10,53	0:53	0:52	0:49	Donner à manger et couper la viande
5,24	9,04	4,38	0:33	0:39	0:32	
16,75	15,46	17,27	0:59	0:59	0:54	
2,62	2,72	2,43	0:26	0:20	0:32	Soigner (médicaments, température)
1,38	1,96	0,81	0:18	0:17	0:10	
3,88	3,42	4,20	0:28	0:21	0:37	
0,45	1,82	0,93	1:10	1:57	1:20	Surveiller (non scolaire)
0,25	1,86	0,64	0:10	2:12	1:50	
0,65	1,79	1,24	1:33	1:42	1:03	
0,03	0,00	0,08	0:30	0:00	0:30	Accompagner des enfants (médecin ou hôpital)
0,00	0,00	0,00	0:00	0:00	0:00	
0,06	0,00	0,16	0:30	0:00	0:30	
19,46	22,57	19,44	1:01	1:25	1:20	<i>Education des enfants</i>
15,01	18,85	17,63	1:11	1:23	1:24	
23,96	26,05	21,43	0:55	1:26	1:16	
9,25	12,38	9,74	0:57	0:57	0:55	Jeux et lecture non scolaire
5,77	11,13	7,91	1:13	1:00	1:01	
12,79	13,56	11,74	0:50	0:54	0:51	
10,27	12,05	10,84	1:01	1:40	1:33	Conversation avec les enfants
9,35	10,20	11,03	1:06	1:26	1:31	
11,20	13,78	10,63	0:56	1:49	1:36	
0,89	0,62	0,40	0:29	0:34	0:23	Surveillance des devoirs et des leçons
0,32	0,61	0,00	0:34	0:39	0:00	
1,46	0,63	0,84	0:28	0:30	0:23	
0,20	0,00	0,27	0:30	0:00	0:20	Visite à l'école ou à la crèche
0,18	0,00	0,52	0:17	0:00	0:20	
0,22	0,00	0,00	0:41	0:00	0:00	
100,00	100,00	99,53	2:08	2:28	2:21	Soins personnels
100,00	100,00	100,00	2:03	2:16	2:10	
100,00	100,00	99,01	2:13	2:39	2:33	
99,27	99,33	98,04	1:19	1:36	1:31	<i>Nourriture et boissons</i>
99,02	98,98	97,85	1:17	1:31	1:27	
99,52	99,65	98,24	1:21	1:41	1:35	
98,98	98,84	97,56	1:16	1:32	1:26	Aux repas principaux
98,75	98,09	96,93	1:14	1:28	1:24	
99,21	99,55	98,24	1:18	1:36	1:29	
14,68	16,26	18,18	0:22	0:28	0:25	En dehors des repas principaux
13,37	16,29	16,56	0:23	0:24	0:21	
16,01	16,23	19,95	0:22	0:33	0:29	

Enquête emploi du temps 1999

B.3 Emploi du temps des Belges selon l'âge et le sexe - suite

20-29 ans

Activités	Sexe	Durée moyenne par habitant			
		Jour de semaine	Samedi	Dimanche	Semaine fictive
4.2 Soins corporels	Total	0:50	0:52	0:52	5:52
	Hommes	0:47	0:46	0:45	5:27
	Femmes	0:52	0:58	0:59	6:17
4.2.1 Se laver, s'habiller ou se déshabiller	Total	0:46	0:50	0:50	5:30
	Hommes	0:43	0:44	0:43	5:02
	Femmes	0:49	0:56	0:58	5:57
4.2.1.01 Faire sa toilette	Total	0:07	0:08	0:08	0:54
	Hommes	0:06	0:06	0:06	0:43
	Femmes	0:08	0:10	0:11	1:04
4.2.1.02 Prendre un bain ou une douche	Total	0:17	0:18	0:20	2:06
	Hommes	0:18	0:17	0:17	2:03
	Femmes	0:17	0:19	0:23	2:08
4.2.1.03 Se maquiller ou se démaquiller	Total	0:01	0:01	0:00	0:06
	Hommes	0:00	0:00	0:00	0:00
	Femmes	0:02	0:02	0:01	0:11
4.2.1.04 Se raser	Total	0:00	0:01	0:00	0:03
	Hommes	0:01	0:01	0:00	0:05
	Femmes	0:00	0:00	0:00	0:01
4.2.1.05 Aller au wc	Total	0:03	0:03	0:03	0:22
	Hommes	0:03	0:03	0:02	0:23
	Femmes	0:03	0:03	0:04	0:22
4.2.1.06 S'habiller ou se déshabiller	Total	0:14	0:15	0:15	1:38
	Hommes	0:13	0:12	0:14	1:31
	Femmes	0:14	0:18	0:15	1:45
4.2.1.07 Autres soins personnels ou activités privées	Total	0:02	0:03	0:03	0:17
	Hommes	0:02	0:03	0:03	0:15
	Femmes	0:03	0:03	0:03	0:20
4.2.1.08 Prendre des médicaments	Total	0:00	0:00	0:00	0:01
	Hommes	0:00	0:00	0:00	0:01
	Femmes	0:00	0:00	0:00	0:01
4.2.1.09 Banc solaire (à domicile)	Total	0:00	0:00	0:00	0:03
	Hommes	0:00	0:00	0:00	0:01
	Femmes	0:01	0:01	0:01	0:05
4.2.1.10 Sauna (à domicile)	Total	0:00	0:00	0:00	0:00
	Hommes	0:00	0:00	0:00	0:01
	Femmes	0:00	0:00	0:00	0:00
4.2.2 Recevoir des soins professionnels	Total	0:04	0:02	0:02	0:22
	Hommes	0:04	0:02	0:02	0:25
	Femmes	0:03	0:02	0:01	0:20
4.2.2.01 Piqûre (par tiers ou soi-même)	Total	0:00	0:00	0:00	0:00
	Hommes	0:00	0:00	0:00	0:00
	Femmes	0:00	0:00	0:00	0:00
4.2.2.02 Pansement (par tiers ou soi-même)	Total	0:00	0:00	0:00	0:00
	Hommes	0:00	0:00	0:00	0:00
	Femmes	0:00	0:00	0:00	0:01
4.2.2.03 Consultations ou visites médicales non spécifiées	Total	0:00	0:00	0:01	0:03
	Hommes	0:00	0:00	0:02	0:04
	Femmes	0:00	0:00	0:00	0:01
4.2.2.04 Médecin généraliste	Total	0:01	0:00	0:00	0:05
	Hommes	0:01	0:00	0:00	0:05
	Femmes	0:01	0:00	0:00	0:04
4.2.2.05 Médecin spécialiste	Total	0:00	0:00	0:00	0:02
	Hommes	0:00	0:00	0:00	0:02

Enquête emploi du temps 1999

Degré de participation			Durée moyenne pour les participants			Activités
Jour de semaine	Samedi	Dimanche	Jour de semaine	Samedi	Dimanche	
97,95	96,13	94,86	0:51	0:55	0:55	<i>Soins corporels</i>
97,31	95,53	92,33	0:48	0:48	0:49	
98,59	96,69	97,62	0:53	1:00	1:00	
97,84	95,91	94,86	0:47	0:52	0:53	Se laver, s'habiller ou se déshabiller
97,31	95,26	92,33	0:44	0:46	0:47	
98,38	96,51	97,62	0:49	0:58	0:59	
39,75	40,37	37,22	0:19	0:20	0:22	Faire sa toilette
36,49	35,53	31,53	0:17	0:18	0:18	
43,06	44,91	43,45	0:20	0:22	0:26	
73,71	76,13	72,28	0:24	0:24	0:28	Prendre un bain ou une douche
73,28	77,05	69,48	0:24	0:22	0:25	
74,14	75,28	75,35	0:23	0:25	0:30	
5,81	7,29	3,12	0:14	0:16	0:14	Se maquiller ou se démaquiller
0,06	0,21	0,11	0:20	0:10	0:40	
11,65	13,93	6,43	0:14	0:16	0:14	
3,71	4,87	2,55	0:10	0:13	0:13	Se raser
7,01	9,66	3,88	0:10	0:11	0:12	
0,37	0,38	1,10	0:10	0:50	0:17	
25,13	23,62	21,38	0:13	0:13	0:14	Aller au wc
24,45	24,01	17,70	0:14	0:14	0:14	
25,81	23,25	25,40	0:12	0:13	0:14	
74,83	70,14	67,37	0:18	0:22	0:22	S'habiller ou se déshabiller
72,67	61,49	65,52	0:18	0:20	0:22	
77,02	78,25	69,41	0:19	0:23	0:22	
7,79	7,80	9,10	0:30	0:37	0:32	Autres soins personnels ou activités privées
6,19	6,43	7,46	0:31	0:45	0:35	
9,41	9,08	10,90	0:29	0:32	0:30	
0,67	0,24	1,01	0:21	0:10	0:18	Prendre des médicaments
0,25	0,50	1,12	0:34	0:10	0:17	
1,11	0,00	0,88	0:18	0:00	0:19	
1,32	1,17	0,82	0:34	0:33	0:46	Banc solaire (à domicile)
0,28	0,57	0,41	0:45	0:30	0:40	
2,37	1,74	1,28	0:32	0:35	0:48	
0,14	0,24	0,00	0:50	1:00	0:00	Sauna (à domicile)
0,28	0,00	0,00	0:50	0:00	0:00	
0,00	0,47	0,00	0:00	1:00	0:00	
7,01	5,30	1,94	0:53	0:42	1:21	Recevoir des soins professionnels
7,32	4,98	2,36	0:55	0:46	1:40	
6,70	5,61	1,49	0:51	0:39	0:47	
0,00	0,00	0,00	0:00	0:00	0:00	Piqûre (par tiers ou soi-même)
0,00	0,00	0,00	0:00	0:00	0:00	
0,00	0,00	0,00	0:00	0:00	0:00	
0,09	0,26	0,07	0:50	0:20	0:10	Pansement (par tiers ou soi-même)
0,00	0,00	0,14	0:00	0:00	0:10	
0,17	0,51	0,00	0:50	0:20	0:00	
0,58	0,37	0,78	0:47	0:11	2:24	Consultations ou visites médicales non spécifiées
0,70	0,70	1,28	0:47	0:10	2:41	
0,46	0,07	0,24	0:48	0:20	0:50	
1,49	0,82	0,26	1:00	0:30	0:10	Médecin généraliste
1,12	0,67	0,00	1:27	0:30	0:00	
1,86	0,96	0,55	0:43	0:29	0:10	
0,73	0,00	0,12	1:01	0:00	0:10	Médecin spécialiste
0,53	0,00	0,24	0:59	0:00	0:10	

Enquête emploi du temps 1999

B.3 Emploi du temps des Belges selon l'âge et le sexe - suite

20-29 ans

Activités	Sexe	Durée moyenne par habitant				
		Jour de semaine	Samedi	Dimanche	Semaine fictive	
4.2.2.06 Dentiste	Femmes	0:01	0:00	0:00	0:03	
	Total	0:00	0:00	0:00	0:01	
4.2.2.07 Kinésithérapie et autres services para-médicaux	Femmes	0:00	0:00	0:00	0:00	
	Total	0:01	0:00	0:00	0:03	
4.2.2.08 Médecines parallèles	Femmes	0:00	0:00	0:00	0:02	
	Total	0:00	0:00	0:00	0:00	
4.2.2.09 Autres soins médicaux	Femmes	0:00	0:00	0:00	0:00	
	Total	0:00	0:00	0:00	0:01	
4.2.2.10 Services personnels non spécifiés	Femmes	0:00	0:00	0:00	0:02	
	Total	0:00	0:00	0:00	0:03	
4.2.2.11 Coiffeur	Femmes	0:00	0:00	0:01	0:02	
	Total	0:01	0:01	0:00	0:04	
4.2.2.12 Manucure, pédicure	Femmes	0:00	0:00	0:00	0:00	
	Total	0:00	0:00	0:00	0:00	
4.2.2.13 Salon de beauté	Femmes	0:00	0:00	0:00	0:00	
	Total	0:00	0:00	0:00	0:00	
5	Sommeil et repos	Total	8:22	8:54	10:32	61:17
5.1	<i>Dormir et se reposer</i>	Femmes	8:34	8:52	10:39	62:20
		Total	8:07	8:37	10:11	59:22
5.1.1	Dormir	Femmes	8:18	8:35	10:16	60:21
		Total	8:06	8:37	10:02	59:07
5.1.2	Être alité ou grabataire	Femmes	8:16	8:34	9:59	59:54
		Total	0:01	0:01	0:09	0:15
5.2	<i>Se détendre et paresser</i>	Femmes	0:02	0:02	0:17	0:27
		Total	0:15	0:17	0:21	1:55
5.2.1	Se reposer, se détendre ou méditer	Femmes	0:16	0:17	0:23	2:00
		Total	0:13	0:15	0:18	1:37
5.2.2	Prendre un bain de soleil	Femmes	0:12	0:15	0:15	1:28
		Total	0:01	0:01	0:01	0:07
5.2.3	Fumer	Femmes	0:14	0:15	0:22	1:46
		Total	0:01	0:01	0:01	0:10
5.2.4	Réfléchir	Femmes	0:01	0:01	0:01	0:08
		Total	0:00	0:00	0:00	0:01
6	Enseignement et formation	Femmes	0:00	0:00	0:00	0:02
		Total	1:11	0:31	0:39	7:05

Enquête emploi du temps 1999

Degré de participation			Durée moyenne pour les participants			Activités
Jour de semaine	Samedi	Dimanche	Jour de semaine	Samedi	Dimanche	
0,93	0,00	0,00	1:03	0:00	0:00	
0,22	0,15	0,00	0:49	0:26	0:00	Dentiste
0,37	0,21	0,00	0:47	0:20	0:00	
0,06	0,09	0,00	1:00	0:40	0:00	
0,88	0,00	0,00	1:07	0:00	0:00	Kinésithérapie et autres services para-médicaux
0,63	0,00	0,00	2:00	0:00	0:00	
1,13	0,00	0,00	0:36	0:00	0:00	
0,00	0,00	0,00	0:00	0:00	0:00	Médecines parallèles
0,00	0,00	0,00	0:00	0:00	0:00	
0,00	0,00	0,00	0:00	0:00	0:00	
0,59	0,21	0,00	0:44	0:20	0:00	Autres soins médicaux
0,66	0,00	0,00	0:33	0:00	0:00	
0,52	0,41	0,00	0:58	0:20	0:00	
1,68	1,32	0,71	0:30	0:29	0:57	Services personnels non spécifiés
2,36	1,27	0,71	0:29	0:40	0:40	
0,98	1,36	0,70	0:31	0:21	1:15	
1,17	2,27	0,00	0:46	1:03	0:00	Coiffeur
1,83	2,34	0,00	0:30	1:03	0:00	
0,50	2,20	0,00	1:44	1:03	0:00	
0,00	0,00	0,00	0:00	0:00	0:00	Manucure, pédicure
0,00	0,00	0,00	0:00	0:00	0:00	
0,00	0,00	0,00	0:00	0:00	0:00	
0,14	0,00	0,00	0:43	0:00	0:00	Salon de beauté
0,00	0,00	0,00	0:00	0:00	0:00	
0,29	0,00	0,00	0:43	0:00	0:00	
100,00	100,00	100,00	8:22	8:54	10:32	Sommeil et repos
100,00	100,00	100,00	8:11	8:57	10:25	
100,00	100,00	100,00	8:34	8:52	10:39	
100,00	100,00	100,00	8:07	8:37	10:11	<i>Dormir et se reposer</i>
100,00	100,00	100,00	7:56	8:40	10:06	
100,00	100,00	100,00	8:18	8:35	10:16	
100,00	100,00	99,66	8:06	8:37	10:04	Dormir
100,00	100,00	100,00	7:56	8:40	10:03	
100,00	100,00	99,29	8:16	8:34	10:04	
0,28	0,72	0,94	5:16	1:58	16:54	Être alité ou grabataire
0,07	0,22	0,64	1:30	1:00	7:42	
0,49	1,19	1,26	5:50	2:08	22:02	
50,74	47,52	53,10	0:30	0:36	0:39	<i>Se détendre et paresser</i>
51,37	48,89	48,94	0:29	0:35	0:39	
50,10	46,24	57,65	0:32	0:37	0:40	
47,38	44,44	51,08	0:27	0:34	0:36	Se reposer, se détendre ou méditer
47,56	44,94	46,49	0:24	0:33	0:33	
47,20	43,97	56,11	0:29	0:35	0:38	
0,81	1,33	1,21	1:54	1:15	2:03	Prendre un bain de soleil
0,61	1,17	1,54	3:40	1:22	2:14	
1,02	1,49	0,84	0:50	1:09	1:41	
4,89	4,76	3,86	0:30	0:24	0:28	Fumer
6,20	6,51	4,61	0:27	0:25	0:34	
3,55	3,11	3,03	0:36	0:23	0:17	
1,03	0,45	0,02	0:25	0:10	0:50	Réfléchir
0,53	0,61	0,00	0:33	0:10	0:00	
1,54	0,30	0,03	0:22	0:10	0:50	
21,57	13,08	14,58	5:29	3:58	4:29	Enseignement et formation

Enquête emploi du temps 1999

B.3 Emploi du temps des Belges selon l'âge et le sexe - suite

20-29 ans

Activités	Sexe	Durée moyenne par habitant			
		Jour de semaine	Samedi	Dimanche	Semaine fictive
6.1 Enseignement	Hommes	1:12	0:26	0:46	7:10
	Femmes	1:10	0:36	0:31	6:59
	Total	1:00	0:26	0:37	6:05
6.1.1 Études non spécifiées	Hommes	1:05	0:23	0:44	6:32
	Femmes	0:56	0:29	0:29	5:38
	Total	0:07	0:01	0:06	0:40
6.1.2 Cours à l'école ou à l'université	Hommes	0:08	0:01	0:09	0:51
	Femmes	0:05	0:01	0:02	0:27
	Total	0:24	0:00	0:01	2:02
6.1.3 Faire ses devoirs et étudier	Hommes	0:25	0:00	0:01	2:07
	Femmes	0:23	0:00	0:00	1:57
	Total	0:27	0:24	0:31	3:08
6.1.4 Activités annexes non spécifiées	Hommes	0:26	0:22	0:35	3:08
	Femmes	0:27	0:27	0:27	3:07
	Total	0:03	0:01	0:00	0:16
6.2 Cours et formation	Hommes	0:05	0:00	0:00	0:26
	Femmes	0:01	0:01	0:00	0:07
	Total	0:08	0:05	0:02	0:45
6.2.1 Formation professionnelle payée par l'employeur	Hommes	0:04	0:03	0:02	0:26
	Femmes	0:11	0:06	0:02	1:04
	Total	0:00	0:01	0:00	0:02
6.2.2 Cours de langues	Hommes	0:00	0:01	0:00	0:01
	Femmes	0:01	0:00	0:00	0:03
	Total	0:00	0:00	0:00	0:01
6.2.3 Auto-école	Hommes	0:00	0:00	0:00	0:00
	Femmes	0:00	0:00	0:00	0:02
	Total	0:00	0:00	0:01	0:02
6.2.4 Cours de musique	Hommes	0:00	0:00	0:01	0:02
	Femmes	0:00	0:00	0:00	0:03
	Total	0:00	0:00	0:00	0:01
6.2.5 Cours du soir et occasionnels	Hommes	0:00	0:00	0:00	0:01
	Femmes	0:00	0:00	0:00	0:00
	Total	0:02	0:00	0:00	0:10
6.2.6 Autres cours	Hommes	0:02	0:00	0:00	0:10
	Femmes	0:02	0:00	0:00	0:11
	Total	0:01	0:02	0:00	0:07
6.2.7 Etudes personnelles	Hommes	0:00	0:01	0:00	0:02
	Femmes	0:02	0:03	0:00	0:13
	Total	0:02	0:01	0:01	0:10
6.2.8 Devoirs et travaux liés aux cours (sauf la formation professionnelle)	Hommes	0:02	0:01	0:00	0:09
	Femmes	0:02	0:02	0:01	0:11
	Total	0:01	0:01	0:00	0:08
6.2.9 Cours non spécifiés	Hommes	0:00	0:00	0:00	0:00
	Femmes	0:03	0:01	0:00	0:15
	Total	0:01	0:00	0:00	0:04
6.3 Pauses liées à l'enseignement et à la formation	Hommes	0:00	0:00	0:00	0:00
	Femmes	0:02	0:00	0:00	0:08
	Total	0:03	0:00	0:00	0:14
6.3.0 Pauses liées à l'enseignement et à la formation	Hommes	0:02	0:00	0:00	0:12
	Femmes	0:03	0:01	0:01	0:17
	Total	0:03	0:00	0:00	0:14
	Hommes	0:02	0:00	0:00	0:12
	Femmes	0:03	0:01	0:01	0:17

Enquête emploi du temps 1999

Degré de participation			Durée moyenne pour les participants			Activités
Jour de semaine	Samedi	Dimanche	Jour de semaine	Samedi	Dimanche	
21,75	11,40	15,56	5:29	3:51	4:57	
21,39	14,64	13,50	5:29	4:03	3:53	
17,26	10,30	13,46	5:50	4:14	4:36	<i>Enseignement</i>
18,66	10,16	14,35	5:48	3:47	5:09	
15,83	10,43	12,49	5:53	4:38	3:54	
2,42	0,69	1,72	4:29	2:50	5:36	Études non spécifiées
2,18	0,48	1,81	6:21	3:10	8:22	
2,66	0,89	1,63	2:56	2:40	2:14	
9,09	0,11	0,53	4:27	1:10	1:46	Cours à l'école ou à l'université
9,67	0,22	0,33	4:20	1:10	4:00	
8,50	0,00	0,75	4:34	0:00	0:42	
11,44	9,41	11,70	3:52	4:19	4:23	Faire ses devoirs et étudier
11,56	9,51	12,65	3:48	3:51	4:33	
11,32	9,31	10,65	3:56	4:45	4:11	
1,31	0,20	0,00	4:03	4:34	0:00	Activités annexes non spécifiées
2,06	0,17	0,00	4:09	0:30	0:00	
0,54	0,23	0,00	3:42	7:20	0:00	
4,52	2,48	1,49	2:52	3:04	1:50	<i>Cours et formation</i>
3,38	1,64	1,75	2:06	3:11	1:40	
5,67	3,27	1,21	3:21	3:00	2:06	
0,10	0,16	0,00	4:10	6:20	0:00	Formation professionnelle payée par l'employeur
0,00	0,32	0,00	0:00	6:20	0:00	
0,21	0,00	0,00	4:10	0:00	0:00	
0,13	0,00	0,11	2:11	0:00	0:20	Cours de langues
0,06	0,00	0,20	1:00	0:00	0:20	
0,20	0,00	0,00	2:34	0:00	0:00	
0,35	0,28	0,27	1:26	1:12	3:20	Auto-école
0,17	0,00	0,52	1:10	0:00	3:20	
0,53	0,55	0,00	1:31	1:12	0:00	
0,37	0,00	0,16	0:29	0:00	2:10	Cours de musique
0,73	0,00	0,30	0:29	0:00	2:10	
0,00	0,00	0,00	0:00	0:00	0:00	
1,23	0,13	0,06	2:45	3:10	0:40	Cours du soir et occasionnels
1,35	0,00	0,00	2:26	0:00	0:00	
1,10	0,26	0,13	3:08	3:10	0:40	
0,60	0,96	0,33	2:57	3:19	1:34	Autres cours
0,17	0,55	0,52	2:03	3:15	0:40	
1,03	1,34	0,12	3:05	3:20	5:40	
1,00	0,41	0,57	2:48	4:25	1:36	Études personnelles
0,85	0,23	0,22	3:17	4:10	0:40	
1,15	0,58	0,96	2:26	4:30	1:50	
0,61	0,54	0,00	3:53	1:36	0:00	Devoirs et travaux liés aux cours (sauf la formation professionnelle)
0,05	0,55	0,00	0:30	0:50	0:00	
1,17	0,54	0,00	4:02	2:20	0:00	
0,26	0,00	0,00	4:58	0:00	0:00	Cours non spécifiés
0,00	0,00	0,00	0:00	0:00	0:00	
0,52	0,00	0,00	4:58	0:00	0:00	
7,60	1,38	0,76	0:36	0:31	0:46	<i>Pauses liées à l'enseignement et à la formation</i>
6,56	0,43	0,51	0:36	0:33	0:20	
8,65	2,27	1,03	0:36	0:30	1:00	
7,60	1,38	0,76	0:36	0:31	0:46	Pauses liées à l'enseignement et à la formation
6,56	0,43	0,51	0:36	0:33	0:20	
8,65	2,27	1,03	0:36	0:30	1:00	

Enquête emploi du temps 1999

B.3 Emploi du temps des Belges selon l'âge et le sexe - suite

20-29 ans

Activités	Sexe	Durée moyenne par habitant			
		Jour de semaine	Samedi	Dimanche	Semaine fictive
7 Activités sociales	Total	1:16	2:12	2:01	10:30
	Hommes	1:13	2:08	1:56	10:10
	Femmes	1:18	2:16	2:05	10:51
7.1 Activités participatives	Total	0:06	0:19	0:08	0:56
	Hommes	0:06	0:21	0:08	0:58
	Femmes	0:06	0:17	0:07	0:54
7.1.01 Bénévolat non spécifié	Total	0:01	0:01	0:01	0:07
	Hommes	0:01	0:02	0:01	0:08
	Femmes	0:01	0:01	0:00	0:06
7.1.02 Membre d'un comité (bénévolat)	Total	0:00	0:00	0:00	0:01
	Hommes	0:00	0:00	0:00	0:01
	Femmes	0:00	0:00	0:00	0:00
7.1.03 Travail administratif ou de comptabilité (bénévolat)	Total	0:00	0:00	0:00	0:00
	Hommes	0:00	0:00	0:00	0:00
	Femmes	0:00	0:00	0:00	0:00
7.1.04 Préparation d'activités, aide liée à des activités (bénévolat)	Total	0:01	0:03	0:01	0:07
	Hommes	0:00	0:03	0:01	0:05
	Femmes	0:01	0:02	0:01	0:10
7.1.05 Travail à la cantine, au bar, à la cuisine (bénévolat)	Total	0:00	0:02	0:00	0:02
	Hommes	0:00	0:01	0:00	0:02
	Femmes	0:00	0:02	0:01	0:03
7.1.06 Bricolage ou réparation (bénévolat)	Total	0:00	0:00	0:00	0:00
	Hommes	0:00	0:00	0:00	0:00
	Femmes	0:00	0:00	0:00	0:00
7.1.07 Information au public, distribution de tracts (bénévolat)	Total	0:01	0:00	0:00	0:03
	Hommes	0:01	0:00	0:00	0:06
	Femmes	0:00	0:00	0:01	0:01
7.1.08 Activités liées à la collecte d'argent (bénévolat)	Total	0:00	0:00	0:00	0:00
	Hommes	0:00	0:00	0:00	0:00
	Femmes	0:00	0:00	0:00	0:00
7.1.09 Autres activités (bénévolat)	Total	0:00	0:00	0:01	0:01
	Hommes	0:00	0:01	0:01	0:01
	Femmes	0:00	0:00	0:00	0:00
7.1.10 Soins aux personnes âgées, malades ou invalides(bénévolat)	Total	0:00	0:00	0:00	0:01
	Hommes	0:00	0:00	0:00	0:00
	Femmes	0:00	0:00	0:00	0:01
7.1.11 Distribution de repas (bénévolat)	Total	0:00	0:00	0:00	0:00
	Hommes	0:00	0:00	0:00	0:00
	Femmes	0:00	0:00	0:00	0:00
7.1.12 Instructeur ou enseignant d'un cours (bénévolat)	Total	0:00	0:00	0:00	0:00
	Hommes	0:00	0:00	0:00	0:00
	Femmes	0:00	0:00	0:00	0:00
7.1.13 Entraîneur ou arbitre (bénévolat)	Total	0:00	0:00	0:00	0:00
	Hommes	0:00	0:00	0:00	0:00
	Femmes	0:00	0:00	0:00	0:00
7.1.14 Moniteur ou responsable de jeunesse (bénévolat)	Total	0:00	0:00	0:00	0:01
	Hommes	0:00	0:00	0:00	0:00
	Femmes	0:00	0:01	0:00	0:01
7.1.15 Aide à un groupe de personnes (bénévolat)	Total	0:00	0:00	0:00	0:00
	Hommes	0:00	0:00	0:00	0:00
	Femmes	0:00	0:00	0:00	0:00
7.1.16 Autres activités bénévoles pour des personnes	Total	0:00	0:00	0:01	0:02
	Hommes	0:00	0:00	0:00	0:01

Enquête emploi du temps 1999

Degré de participation			Durée moyenne pour les participants			Activités
Jour de semaine	Samedi	Dimanche	Jour de semaine	Samedi	Dimanche	
76,87	80,54	83,59	1:38	2:44	2:24	Activités sociales
73,39	78,89	81,31	1:40	2:42	2:23	
80,41	82,09	86,08	1:37	2:45	2:25	
3,21	7,48	5,15	3:05	4:12	2:26	<i>Activités participatives</i>
3,08	6,90	4,92	3:10	5:02	2:40	
3,33	8,03	5,41	3:00	3:32	2:12	
0,90	0,96	0,47	1:52	2:14	2:48	Bénévolat non spécifié
0,97	0,83	0,68	1:38	3:58	3:25	
0,82	1,08	0,25	2:09	0:59	1:00	
0,04	0,00	0,00	5:10	0:00	0:00	Membre d'un comité (bénévolat)
0,08	0,00	0,00	5:10	0:00	0:00	
0,00	0,00	0,00	0:00	0:00	0:00	
0,00	0,20	0,00	0:00	0:30	0:00	Travail administratif ou de comptabilité (bénévolat)
0,00	0,00	0,00	0:00	0:00	0:00	
0,00	0,39	0,00	0:00	0:30	0:00	
0,13	0,67	0,78	8:30	6:26	2:43	Préparation d'activités, aide liée à des activités (bénévolat)
0,00	0,70	0,91	0:00	8:20	2:27	
0,27	0,65	0,63	8:30	4:31	3:10	
0,03	0,37	0,26	3:00	7:53	2:03	Travail à la cantine, au bar, à la cuisine (bénévolat)
0,06	0,31	0,25	3:00	7:00	0:10	
0,00	0,43	0,27	0:00	8:30	4:00	
0,06	0,00	0,00	1:20	0:00	0:00	Bricolage ou réparation (bénévolat)
0,11	0,00	0,00	1:20	0:00	0:00	
0,00	0,00	0,00	0:00	0:00	0:00	
0,34	0,00	0,29	2:49	0:00	1:30	Information au public, distribution de tracts (bénévolat)
0,68	0,00	0,00	2:49	0:00	0:00	
0,00	0,00	0,61	0:00	0:00	1:30	
0,00	0,00	0,00	0:00	0:00	0:00	Activités liées à la collecte d'argent (bénévolat)
0,00	0,00	0,00	0:00	0:00	0:00	
0,00	0,00	0,00	0:00	0:00	0:00	
0,00	0,16	0,32	0:00	3:08	3:13	Autres activités (bénévolat)
0,00	0,33	0,50	0:00	3:08	2:51	
0,00	0,00	0,12	0:00	0:00	4:50	
0,11	0,00	0,00	1:56	0:00	0:00	Soins aux personnes âgées, malades ou invalides (bénévolat)
0,11	0,00	0,00	0:10	0:00	0:00	
0,10	0,00	0,00	3:50	0:00	0:00	
0,00	0,00	0,00	0:00	0:00	0:00	Distribution de repas (bénévolat)
0,00	0,00	0,00	0:00	0:00	0:00	
0,00	0,00	0,00	0:00	0:00	0:00	
0,05	0,10	0,00	0:40	2:40	0:00	Instructeur ou enseignant d'un cours (bénévolat)
0,00	0,21	0,00	0:00	2:40	0:00	
0,10	0,00	0,00	0:40	0:00	0:00	
0,00	0,05	0,00	0:00	2:10	0:00	Entraîneur ou arbitre (bénévolat)
0,00	0,10	0,00	0:00	2:10	0:00	
0,00	0,00	0,00	0:00	0:00	0:00	
0,00	0,20	0,33	0:00	4:10	0:30	Moniteur ou responsable de jeunesse (bénévolat)
0,00	0,00	0,63	0:00	0:00	0:30	
0,00	0,38	0,00	0:00	4:10	0:00	
0,02	0,00	0,00	3:20	0:00	0:00	Aide à un groupe de personnes (bénévolat)
0,00	0,00	0,00	0:00	0:00	0:00	
0,03	0,00	0,00	3:20	0:00	0:00	
0,35	0,20	0,36	1:13	1:00	4:00	Autres activités bénévoles pour des personnes
0,22	0,41	0,45	1:00	1:00	1:40	

Enquête emploi du temps 1999

B.3 Emploi du temps des Belges selon l'âge et le sexe - suite

20-29 ans

Activités	Sexe	Durée moyenne par habitant			
		Jour de semaine	Samedi	Dimanche	Semaine fictive
7.1.17 Activités pour une organisation de protection de l'environnement	Femmes	0:00	0:00	0:01	0:03
	Total	0:00	0:00	0:00	0:00
	Hommes	0:00	0:00	0:00	0:00
7.1.18 Activités pour une organisation de protection des animaux	Femmes	0:00	0:00	0:00	0:00
	Total	0:00	0:00	0:00	0:00
	Hommes	0:00	0:00	0:00	0:00
7.1.19 Activités non spécifiées aux organisations	Femmes	0:00	0:00	0:00	0:00
	Total	0:00	0:00	0:00	0:00
	Hommes	0:00	0:00	0:00	0:00
7.1.20 Réunions et manifestations d'une organisation politique	Femmes	0:00	0:00	0:00	0:00
	Total	0:00	0:00	0:01	0:01
	Hommes	0:00	0:00	0:02	0:02
7.1.21 Réunions et manifestations d'une organisation culturelle	Femmes	0:00	0:00	0:00	0:00
	Total	0:01	0:01	0:00	0:03
	Hommes	0:00	0:01	0:00	0:04
7.1.22 Réunions et manifestations d'une organisation sociale	Femmes	0:01	0:00	0:00	0:03
	Total	0:00	0:01	0:00	0:01
	Hommes	0:00	0:02	0:00	0:02
7.1.23 Réunions et manifestations d'une organisation de jeunesse	Femmes	0:00	0:00	0:00	0:00
	Total	0:02	0:08	0:00	0:19
	Hommes	0:02	0:07	0:01	0:20
7.1.24 Cérémonies et pratiques religieuses	Femmes	0:02	0:08	0:00	0:17
	Total	0:00	0:00	0:01	0:01
	Hommes	0:00	0:00	0:01	0:01
7.1.25 Activités religieuses et prières privées	Femmes	0:00	0:01	0:01	0:02
	Total	0:00	0:00	0:00	0:01
	Hommes	0:00	0:00	0:00	0:00
7.1.26 Visite au cimetière	Femmes	0:00	0:01	0:01	0:02
	Total	0:00	0:00	0:00	0:01
	Hommes	0:00	0:00	0:00	0:00
7.1.27 Enterrement	Femmes	0:00	0:00	0:01	0:02
	Total	0:00	0:01	0:00	0:02
	Hommes	0:00	0:01	0:00	0:02
7.2 <i>Contacts sociaux</i>	Femmes	0:00	0:02	0:00	0:02
	Total	1:05	1:47	1:45	8:57
	Hommes	1:03	1:41	1:41	8:36
7.2.1 Réunions, réceptions ou fêtes non spécifiées	Femmes	1:07	1:52	1:50	9:18
	Total	0:03	0:04	0:02	0:23
	Hommes	0:04	0:05	0:00	0:23
7.2.2 Mariage	Femmes	0:03	0:03	0:04	0:23
	Total	0:00	0:06	0:00	0:09
	Hommes	0:00	0:03	0:00	0:03
7.2.3 Anniversaire	Femmes	0:01	0:09	0:00	0:14
	Total	0:00	0:03	0:01	0:06
	Hommes	0:00	0:02	0:01	0:06
7.2.4 Autres fêtes de famille	Femmes	0:00	0:04	0:01	0:05
	Total	0:01	0:03	0:06	0:13
	Hommes	0:00	0:02	0:05	0:09
7.2.5 Autres fêtes avec des amis ou des collègues	Femmes	0:01	0:03	0:08	0:16
	Total	0:02	0:07	0:03	0:19
	Hommes	0:02	0:08	0:04	0:22
7.2.6 Parler, discuter (sans circonstance particulière)	Femmes	0:02	0:06	0:01	0:16
	Total	0:30	0:44	0:49	4:02
	Hommes	0:02	0:06	0:01	0:16

Enquête emploi du temps 1999

Degré de participation			Durée moyenne pour les participants			Activités
Jour de semaine	Samedi	Dimanche	Jour de semaine	Samedi	Dimanche	
0,48	0,00	0,26	1:20	0:00	8:30	
0,00	0,00	0,00	0:00	0:00	0:00	Activités pour une organisation de protection de l'environnement
0,00	0,00	0,00	0:00	0:00	0:00	
0,00	0,00	0,00	0:00	0:00	0:00	
0,00	0,00	0,00	0:00	0:00	0:00	Activités pour une organisation de protection des animaux
0,00	0,00	0,00	0:00	0:00	0:00	
0,04	0,00	0,04	0:50	0:00	4:00	Activités non spécifiées aux organisations
0,08	0,00	0,00	0:50	0:00	0:00	
0,00	0,00	0,09	0:00	0:00	4:00	
0,00	0,00	0,20	0:00	0:00	7:10	Réunions et manifestations d'une organisation politique
0,00	0,00	0,38	0:00	0:00	7:10	
0,00	0,00	0,00	0:00	0:00	0:00	
0,31	0,21	0,08	2:59	4:50	2:30	Réunions et manifestations d'une organisation culturelle
0,32	0,22	0,15	2:30	8:20	2:30	
0,30	0,20	0,00	3:30	1:20	0:00	
0,00	0,32	0,00	0:00	5:37	0:00	Réunions et manifestations d'une organisation sociale
0,00	0,66	0,00	0:00	5:37	0:00	
0,00	0,00	0,00	0:00	0:00	0:00	
0,33	1,72	0,11	10:25	7:32	7:40	Réunions et manifestations d'une organisation de jeunesse
0,32	1,70	0,20	12:42	7:16	7:40	
0,35	1,73	0,00	8:17	7:46	0:00	
0,02	0,78	1,48	1:00	1:04	1:01	Cérémonies et pratiques religieuses
0,00	0,63	1,26	0:00	1:07	1:03	
0,05	0,91	1,73	1:00	1:02	1:00	
0,29	0,75	0,29	0:30	0:55	2:20	Activités religieuses et prières privées
0,19	0,39	0,00	0:26	0:33	0:00	
0,39	1,09	0,61	0:32	1:02	2:20	
0,36	0,46	0,76	0:37	0:40	0:51	Visite au cimetière
0,14	0,24	0,14	0:40	0:10	0:10	
0,58	0,66	1,45	0:36	0:50	0:55	
0,20	1,29	0,00	1:07	1:56	0:00	Enterrement
0,14	0,99	0,00	1:40	2:24	0:00	
0,27	1,57	0,00	0:50	1:40	0:00	
73,38	77,94	80,26	1:29	2:17	2:11	<i>Contacts sociaux</i>
70,26	76,89	77,90	1:29	2:11	2:10	
76,55	78,93	82,85	1:28	2:22	2:13	
2,29	2,09	1,93	2:27	3:13	1:48	Réunions, réceptions ou fêtes non spécifiées
2,62	2,93	0,99	2:17	2:54	0:36	
1,97	1,30	2,96	2:40	3:51	2:14	
0,20	1,54	0,43	3:37	6:48	0:30	Mariage
0,00	0,79	0,00	0:00	6:46	0:00	
0,39	2,24	0,90	3:37	6:48	0:30	
0,25	1,26	0,90	1:48	4:15	1:54	Anniversaire
0,37	1,33	0,93	1:55	2:55	2:27	
0,13	1,19	0,86	1:30	5:38	1:15	
0,78	1,65	2,56	1:36	2:41	4:08	Autres fêtes de famille
0,47	1,46	2,01	1:45	2:12	4:13	
1,10	1,83	3,17	1:33	3:03	4:04	
1,00	3,75	1,51	3:12	3:04	2:54	Autres fêtes avec des amis ou des collègues
1,08	4,17	1,50	3:06	3:10	4:21	
0,91	3,35	1,52	3:18	2:57	1:20	
43,26	45,50	49,33	1:09	1:36	1:40	Parler, discuter (sans circonstance particulière)

Enquête emploi du temps 1999

B.3 Emploi du temps des Belges selon l'âge et le sexe - suite

20-29 ans

Activités	Sexe	Durée moyenne par habitant			
		Jour de semaine	Samedi	Dimanche	Semaine fictive
7.2.7	Hommes	0:28	0:39	0:49	3:46
	Femmes	0:32	0:48	0:49	4:17
	Total	0:06	0:05	0:05	0:37
7.2.8	Hommes	0:04	0:03	0:04	0:27
	Femmes	0:07	0:06	0:06	0:48
	Total	0:01	0:01	0:02	0:10
7.2.9	Hommes	0:01	0:01	0:01	0:06
	Femmes	0:02	0:00	0:02	0:13
	Total	0:21	0:35	0:37	2:59
7.3	Hommes	0:24	0:37	0:36	3:14
	Femmes	0:19	0:32	0:39	2:45
	Total	0:05	0:06	0:08	0:37
7.3.1	Hommes	0:05	0:06	0:07	0:36
	Femmes	0:05	0:07	0:08	0:39
	Total	0:00	0:00	0:00	0:01
7.3.2	Hommes	0:00	0:00	0:00	0:00
	Femmes	0:00	0:00	0:00	0:01
	Total	0:00	0:00	0:00	0:00
7.3.3	Hommes	0:00	0:00	0:00	0:00
	Femmes	0:00	0:00	0:00	0:00
	Total	0:00	0:01	0:00	0:02
7.3.4	Hommes	0:00	0:00	0:00	0:01
	Femmes	0:00	0:01	0:00	0:03
	Total	0:04	0:05	0:07	0:32
7.3.5	Hommes	0:04	0:05	0:07	0:34
	Femmes	0:03	0:06	0:07	0:29
	Total	0:00	0:00	0:00	0:02
7.3.6	Hommes	0:00	0:00	0:00	0:00
	Femmes	0:01	0:00	0:01	0:05
	Total	0:00	0:00	0:00	0:00
8	Hommes	0:00	0:00	0:00	0:00
	Femmes	0:00	0:00	0:00	0:01
	Total	3:06	3:55	4:06	23:29
8.1	Hommes	3:26	4:26	4:41	26:19
	Femmes	2:44	3:25	3:27	20:35
	Total	0:21	0:27	0:40	2:50
8.1.1	Hommes	0:27	0:33	0:52	3:38
	Femmes	0:15	0:20	0:26	2:00
	Total	0:14	0:16	0:22	1:45
8.1.1.01	Hommes	0:18	0:18	0:27	2:16
	Femmes	0:09	0:13	0:17	1:14
	Total	0:01	0:00	0:00	0:04
8.1.1.02	Hommes	0:00	0:00	0:00	0:00
	Femmes	0:01	0:01	0:00	0:08
	Total	0:01	0:00	0:01	0:03
8.1.1.03	Hommes	0:01	0:00	0:01	0:05
	Femmes	0:00	0:00	0:00	0:01
	Total	0:01	0:00	0:00	0:04
8.1.1.04	Hommes	0:01	0:00	0:00	0:06
	Femmes	0:00	0:00	0:00	0:01
	Total	0:00	0:00	0:00	0:00
	Hommes	0:00	0:00	0:00	0:00
	Femmes	0:00	0:00	0:00	0:00
	Total	0:00	0:00	0:00	0:00

Enquête emploi du temps 1999

Degré de participation			Durée moyenne pour les participants			Activités
Jour de semaine	Samedi	Dimanche	Jour de semaine	Samedi	Dimanche	
40,33	40,76	49,57	1:08	1:36	1:39	
46,23	49,94	49,08	1:09	1:36	1:40	
21,02	19,81	17,10	0:27	0:24	0:28	Téléphoner (amis, famille)
15,44	15,33	12,37	0:26	0:22	0:29	
26,68	24,01	22,29	0:27	0:25	0:27	
4,74	1,55	5,10	0:31	0:34	0:34	Ecrire (amis, famille)
3,27	1,64	3,50	0:26	0:38	0:40	
6,23	1,46	6,85	0:33	0:30	0:31	
39,40	49,14	49,40	0:54	1:11	1:16	Boire quelque chose ensemble (en dehors des repas)
40,36	48,89	47,40	0:59	1:16	1:17	
38,43	49,37	51,59	0:49	1:06	1:15	
7,28	8,04	6,88	1:04	1:18	1:53	Soins et aide aux tiers
6,24	8,37	6,07	1:13	1:10	2:02	
8,33	7,73	7,78	0:57	1:27	1:46	
0,07	0,76	0,15	1:10	0:32	0:20	S'occuper des adultes sans spécification
0,00	0,40	0,00	0:00	1:10	0:00	
0,13	1,10	0,32	1:10	0:19	0:20	
0,00	0,32	0,30	0:00	0:16	0:33	Donner des soins physiques aux personnes âgées ou malades
0,00	0,00	0,00	0:00	0:00	0:00	
0,00	0,61	0,64	0:00	0:16	0:33	
0,50	1,03	0,49	0:56	0:53	0:45	Donner des soins personnels (massage, coiffure)
0,27	0,86	0,00	0:50	0:33	0:00	
0,74	1,19	1,02	0:58	1:07	0:45	
6,12	5,86	6,12	1:03	1:32	1:54	Parler, informer, conseiller
5,97	6,51	6,07	1:13	1:19	1:59	
6,27	5,25	6,17	0:53	1:46	1:50	
0,37	0,29	0,34	1:45	0:20	2:16	Accompagner une personne chez le docteur, à l'hôpital ou à la maison de repos
0,00	0,60	0,20	0:00	0:20	1:40	
0,75	0,00	0,49	1:45	0:00	2:32	
0,27	0,00	0,00	0:27	0:00	0:00	Autres soins donnés aux adultes
0,11	0,00	0,00	0:10	0:00	0:00	
0,44	0,00	0,00	0:31	0:00	0:00	
94,31	93,41	95,33	3:17	4:11	4:18	Loisirs
95,23	94,08	97,53	3:37	4:43	4:48	
93,38	92,78	92,92	2:56	3:41	3:43	
21,94	25,32	29,24	1:34	1:45	2:15	<i>Hobby, jeux et sport</i>
24,30	32,20	36,11	1:50	1:44	2:23	
19,54	18,87	21,71	1:15	1:48	2:01	
15,36	18,26	18,81	1:28	1:25	1:57	Hobby et jeux
17,66	22,44	21,09	1:43	1:21	2:08	
13,03	14,34	16,32	1:08	1:32	1:42	
0,65	0,48	0,30	1:46	1:28	0:33	Travail à l'aiguille (tricot, crochet)
0,00	0,00	0,00	0:00	0:00	0:00	
1,31	0,92	0,64	1:46	1:28	0:33	
0,62	0,00	0,83	1:28	0:00	1:01	Peinture, dessin et graphisme
0,70	0,00	1,48	2:00	0:00	1:02	
0,54	0,00	0,12	0:46	0:00	0:50	
0,79	0,20	0,57	1:33	0:10	0:10	Film, photographie et vidéo
1,24	0,00	0,58	1:40	0:00	0:10	
0,32	0,39	0,56	1:04	0:10	0:10	
0,00	0,00	0,00	0:00	0:00	0:00	Sculpture
0,00	0,00	0,00	0:00	0:00	0:00	
0,00	0,00	0,00	0:00	0:00	0:00	

Enquête emploi du temps 1999

B.3 Emploi du temps des Belges selon l'âge et le sexe - suite

20-29 ans

Activités	Sexe	Durée moyenne par habitant			
		Jour de semaine	Samedi	Dimanche	Semaine fictive
8.1.1.05 Céramique	Total	0:00	0:00	0:00	0:00
	Hommes	0:00	0:00	0:00	0:00
	Femmes	0:00	0:00	0:00	0:00
8.1.1.06 Autres arts plastiques	Total	0:00	0:00	0:00	0:00
	Hommes	0:00	0:00	0:00	0:00
	Femmes	0:00	0:00	0:00	0:00
8.1.1.07 Musique	Total	0:01	0:02	0:05	0:12
	Hommes	0:02	0:02	0:07	0:18
	Femmes	0:01	0:01	0:02	0:06
8.1.1.08 Théâtre	Total	0:00	0:00	0:00	0:00
	Hommes	0:00	0:00	0:01	0:01
	Femmes	0:00	0:00	0:00	0:00
8.1.1.09 Ballet ou danse	Total	0:00	0:00	0:00	0:02
	Hommes	0:00	0:00	0:00	0:00
	Femmes	0:00	0:00	0:00	0:03
8.1.1.10 Arts littéraires	Total	0:00	0:00	0:00	0:00
	Hommes	0:00	0:00	0:00	0:00
	Femmes	0:00	0:00	0:00	0:00
8.1.1.11 Autres arts du spectacle	Total	0:00	0:00	0:00	0:01
	Hommes	0:00	0:00	0:00	0:02
	Femmes	0:00	0:00	0:00	0:00
8.1.1.12 Collectionner	Total	0:00	0:00	0:00	0:00
	Hommes	0:00	0:00	0:00	0:00
	Femmes	0:00	0:00	0:00	0:00
8.1.1.13 Modélisme	Total	0:00	0:00	0:00	0:01
	Hommes	0:00	0:00	0:01	0:01
	Femmes	0:00	0:00	0:00	0:00
8.1.1.14 Recherche (généalogie, botanique)	Total	0:00	0:00	0:00	0:00
	Hommes	0:00	0:00	0:00	0:00
	Femmes	0:00	0:00	0:00	0:00
8.1.1.15 Autres hobby techniques	Total	0:00	0:00	0:00	0:01
	Hommes	0:00	0:01	0:00	0:02
	Femmes	0:00	0:00	0:00	0:01
8.1.1.16 Jeux non spécifiés	Total	0:00	0:02	0:03	0:05
	Hommes	0:00	0:02	0:02	0:03
	Femmes	0:00	0:03	0:04	0:07
8.1.1.17 Poupée	Total	0:00	0:00	0:00	0:00
	Hommes	0:00	0:00	0:00	0:00
	Femmes	0:00	0:00	0:00	0:00
8.1.1.18 Jouets	Total	0:00	0:00	0:00	0:00
	Hommes	0:00	0:00	0:00	0:00
	Femmes	0:00	0:00	0:00	0:00
8.1.1.19 Miniatures (voitures, personnages)	Total	0:00	0:00	0:00	0:00
	Hommes	0:00	0:00	0:00	0:00
	Femmes	0:00	0:00	0:00	0:00
8.1.1.20 Jeux de société pour enfants	Total	0:00	0:00	0:00	0:01
	Hommes	0:00	0:00	0:00	0:01
	Femmes	0:00	0:00	0:00	0:02
8.1.1.21 Autres jeux pour enfants	Total	0:00	0:00	0:00	0:00
	Hommes	0:00	0:00	0:00	0:00
	Femmes	0:00	0:00	0:00	0:00
8.1.1.22 Jouer avec des animaux domestiques	Total	0:00	0:00	0:00	0:01
	Hommes	0:00	0:00	0:00	0:01

Enquête emploi du temps 1999

Degré de participation			Durée moyenne pour les participants			Activités
Jour de semaine	Samedi	Dimanche	Jour de semaine	Samedi	Dimanche	
0,00	0,00	0,00	0:00	0:00	0:00	Céramique
0,00	0,00	0,00	0:00	0:00	0:00	
0,00	0,00	0,00	0:00	0:00	0:00	
0,00	0,00	0,00	0:00	0:00	0:00	Autres arts plastiques
0,00	0,00	0,00	0:00	0:00	0:00	
0,00	0,00	0,00	0:00	0:00	0:00	
1,48	1,73	2,65	1:21	1:28	2:53	Musique
2,11	2,82	3,94	1:22	1:25	2:56	
0,84	0,71	1,24	1:18	1:39	2:42	
0,00	0,10	0,11	0:00	2:30	4:20	Théâtre
0,00	0,00	0,21	0:00	0:00	4:20	
0,00	0,20	0,00	0:00	2:30	0:00	
0,40	0,17	0,06	1:12	1:27	2:20	Ballet ou danse
0,14	0,00	0,00	1:10	0:00	0:00	
0,67	0,32	0,14	1:13	1:27	2:20	
0,00	0,00	0,00	0:00	0:00	0:00	Arts littéraires
0,00	0,00	0,00	0:00	0:00	0:00	
0,00	0,00	0,00	0:00	0:00	0:00	
0,08	0,15	0,18	3:30	1:01	1:00	Autres arts du spectacle
0,15	0,00	0,00	3:30	0:00	0:00	
0,00	0,29	0,37	0:00	1:01	1:00	
0,00	0,00	0,40	0:00	0:00	0:27	Collectionner
0,00	0,00	0,28	0:00	0:00	0:40	
0,00	0,00	0,53	0:00	0:00	0:20	
0,06	0,00	0,13	1:20	0:00	3:50	Modélisme
0,11	0,00	0,24	1:20	0:00	3:50	
0,00	0,00	0,00	0:00	0:00	0:00	
0,00	0,00	0,00	0:00	0:00	0:00	Recherche (généalogie, botanique)
0,00	0,00	0,00	0:00	0:00	0:00	
0,00	0,00	0,00	0:00	0:00	0:00	
0,44	0,53	0,00	0:54	0:54	0:00	Autres hobby techniques
0,48	0,83	0,00	1:18	1:03	0:00	
0,40	0,24	0,00	0:25	0:26	0:00	
0,05	1,32	1,35	0:30	2:43	3:31	Jeux non spécifiés
0,00	1,79	0,58	0:00	1:26	5:30	
0,09	0,89	2,19	0:30	5:10	2:56	
0,00	0,00	0,00	0:00	0:00	0:00	Poupée
0,00	0,00	0,00	0:00	0:00	0:00	
0,00	0,00	0,00	0:00	0:00	0:00	
0,00	0,00	0,00	0:00	0:00	0:00	Jouets
0,00	0,00	0,00	0:00	0:00	0:00	
0,00	0,00	0,00	0:00	0:00	0:00	
0,00	0,00	0,00	0:00	0:00	0:00	Miniatures (voitures, personnages)
0,00	0,00	0,00	0:00	0:00	0:00	
0,00	0,00	0,00	0:00	0:00	0:00	
0,26	0,48	0,00	1:19	0:56	0:00	Jeux de société pour enfants
0,11	0,50	0,00	2:20	0:51	0:00	
0,41	0,46	0,00	1:03	1:01	0:00	
0,15	0,13	0,20	0:20	0:50	0:10	Autres jeux pour enfants
0,00	0,28	0,38	0:00	0:50	0:10	
0,30	0,00	0,00	0:20	0:00	0:00	
0,52	0,83	0,37	0:30	0:41	0:25	Jouer avec des animaux domestiques
0,36	0,82	0,52	0:39	0:17	0:30	

Enquête emploi du temps 1999

B.3 Emploi du temps des Belges selon l'âge et le sexe - suite

20-29 ans

Activités	Sexe	Durée moyenne par habitant			
		Jour de semaine	Samedi	Dimanche	Semaine fictive
8.1.1.23 Jeux de cartes en société	Femmes	0:00	0:01	0:00	0:01
	Total	0:01	0:01	0:01	0:05
8.1.1.24 Echecs	Femmes	0:00	0:00	0:02	0:03
	Total	0:00	0:00	0:00	0:00
8.1.1.25 Autres jeux pour adultes	Femmes	0:00	0:00	0:00	0:00
	Total	0:00	0:02	0:01	0:05
8.1.1.26 Jeux sur ordinateur ou vidéo	Femmes	0:01	0:03	0:02	0:07
	Total	0:07	0:04	0:08	0:45
8.1.1.27 Mots croisés	Femmes	0:03	0:02	0:04	0:22
	Total	0:00	0:00	0:00	0:02
8.1.1.28 Jeux solitaires puzzle	Femmes	0:00	0:00	0:00	0:02
	Total	0:00	0:00	0:00	0:02
8.1.1.29 Jeux de cartes solitaires	Femmes	0:00	0:01	0:00	0:01
	Total	0:01	0:01	0:02	0:05
8.1.1.30 Autres jeux ou loisirs solitaires	Femmes	0:01	0:00	0:02	0:05
	Total	0:00	0:01	0:00	0:03
8.1.1.31 Jeux solitaires non spécifiés	Femmes	0:00	0:01	0:01	0:03
	Total	0:00	0:00	0:00	0:00
8.1.1.32 Jeux de hasard (lotto, pronostics, tiercé, tombola)	Femmes	0:00	0:00	0:00	0:00
	Total	0:00	0:00	0:00	0:01
8.1.2 Sport	Femmes	0:00	0:00	0:00	0:00
	Total	0:07	0:11	0:17	1:04
8.1.2.01 Activités sportives non spécifiées	Femmes	0:06	0:07	0:10	0:45
	Total	0:00	0:00	0:01	0:02
8.1.2.02 Jogging ou courir	Femmes	0:00	0:00	0:00	0:00
	Total	0:00	0:00	0:01	0:04
8.1.2.03 Cyclisme	Femmes	0:00	0:00	0:01	0:02
	Total	0:00	0:00	0:03	0:05
8.1.2.04 Sports d'hiver	Femmes	0:01	0:00	0:06	0:10
	Total	0:01	0:01	0:01	0:05
8.1.2.05 Patinage à roulettes (skating)	Femmes	0:01	0:01	0:01	0:05
	Total	0:00	0:00	0:00	0:00
8.1.2.06 Sports de balle non spécifiés	Femmes	0:00	0:00	0:00	0:00
	Total	0:00	0:00	0:00	0:01
8.1.2.07 Football	Femmes	0:00	0:00	0:00	0:01
	Total	0:01	0:03	0:03	0:11

Enquête emploi du temps 1999

Degré de participation			Durée moyenne pour les participants			Activités
Jour de semaine	Samedi	Dimanche	Jour de semaine	Samedi	Dimanche	
0,69	0,85	0,21	0:25	1:03	0:10	Jeux de cartes en société
0,87	1,18	1,42	1:12	1:31	1:20	
1,57	1,74	1,10	1:09	1:42	1:12	
0,16	0,66	1,78	1:43	1:04	1:26	Echecs
0,00	0,11	0,00	0:00	2:00	0:00	
0,00	0,22	0,00	0:00	2:00	0:00	
0,00	0,00	0,00	0:00	0:00	0:00	Autres jeux pour adultes
0,48	1,86	1,32	1:35	2:00	1:05	
0,47	1,09	0,62	1:19	2:12	0:37	
0,49	2,59	2,08	1:51	1:55	1:14	Jeux sur ordinateur ou vidéo
7,65	4,85	8,52	1:26	1:29	1:28	
9,81	7,33	11,13	1:41	1:33	1:37	
5,47	2,53	5,65	1:00	1:19	1:09	Mots croisés
0,60	0,77	0,62	0:59	0:20	0:55	
0,36	0,68	1,00	1:27	0:20	0:54	
0,85	0,86	0,19	0:47	0:20	1:00	Jeux solitaires puzzle
0,13	0,36	0,06	2:42	1:46	2:00	
0,21	0,28	0,00	3:10	1:20	0:00	
0,05	0,43	0,13	0:30	2:02	2:00	Jeux de cartes solitaires
0,52	1,16	2,10	1:39	0:59	1:44	
0,65	1,64	1,67	1:17	1:00	2:12	
0,38	0,72	2,56	2:16	0:59	1:24	Autres jeux ou loisirs solitaires
0,88	1,80	0,64	0:51	0:47	0:56	
0,86	2,23	0,24	1:03	0:54	1:20	
0,90	1,40	1,07	0:40	0:36	0:50	Jeux solitaires non spécifiés
0,07	0,57	0,04	0:30	0:47	0:30	
0,00	0,63	0,08	0:00	0:53	0:30	
0,14	0,51	0,00	0:30	0:40	0:00	Jeux de hasard (lotto, pronostics, tiercé, tombola)
0,00	0,22	0,17	0:00	0:10	4:40	
0,00	0,46	0,33	0:00	0:10	4:40	
0,00	0,00	0,00	0:00	0:00	0:00	Sport
7,40	9,54	12,18	1:37	1:56	2:23	
8,22	12,43	16,53	1:44	2:02	2:29	
6,58	6,84	7,41	1:27	1:46	2:09	Activités sportives non spécifiées
0,12	0,16	0,59	1:24	2:07	3:00	
0,20	0,23	1,13	1:22	3:00	3:00	
0,05	0,10	0,00	1:30	0:10	0:00	Jogging ou courir
0,65	0,75	1,18	1:16	0:52	1:03	
0,75	0,87	1,73	1:38	1:12	0:54	
0,54	0,64	0,56	0:45	0:28	1:32	Cyclisme
0,25	0,19	1,81	2:22	0:57	2:57	
0,50	0,39	3,46	2:22	0:57	2:57	
0,00	0,00	0,00	0:00	0:00	0:00	Sports d'hiver
0,17	0,19	0,50	5:52	5:58	3:34	
0,21	0,15	0,19	5:08	7:20	6:50	
0,12	0,23	0,84	7:09	5:09	2:45	Patinage à roulettes (skating)
0,01	0,00	0,09	1:50	0:00	2:10	
0,00	0,00	0,17	0:00	0:00	2:10	
0,02	0,00	0,00	1:50	0:00	0:00	Sports de balle non spécifiés
0,02	0,05	0,55	2:20	0:10	1:30	
0,05	0,10	0,37	2:20	0:10	2:10	
0,00	0,00	0,74	0:00	0:00	1:08	Football
0,89	2,60	2,22	1:39	2:04	2:17	

Enquête emploi du temps 1999

B.3 Emploi du temps des Belges selon l'âge et le sexe - suite

20-29 ans

Activités	Sexe	Durée moyenne par habitant			
		Jour de semaine	Samedi	Dimanche	Semaine fictive
8.1.2.08 Tennis	Hommes	0:02	0:06	0:04	0:19
	Femmes	0:00	0:01	0:02	0:02
	Total	0:00	0:01	0:00	0:03
8.1.2.09 Squash	Hommes	0:01	0:02	0:01	0:05
	Femmes	0:00	0:00	0:00	0:01
	Total	0:00	0:00	0:00	0:01
8.1.2.10 Badminton	Hommes	0:00	0:00	0:01	0:01
	Femmes	0:00	0:00	0:00	0:00
	Total	0:00	0:00	0:00	0:00
8.1.2.11 Tennis de table	Hommes	0:00	0:00	0:00	0:00
	Femmes	0:00	0:00	0:00	0:00
	Total	0:00	0:00	0:00	0:01
8.1.2.12 Basket-ball et volley-ball	Hommes	0:00	0:00	0:01	0:01
	Femmes	0:00	0:00	0:01	0:01
	Total	0:01	0:01	0:02	0:08
8.1.2.13 Autres jeux de ballon	Hommes	0:01	0:01	0:04	0:09
	Femmes	0:01	0:02	0:00	0:05
	Total	0:00	0:01	0:01	0:04
8.1.2.14 Gymnastique, aérobic et fitness	Hommes	0:00	0:02	0:00	0:05
	Femmes	0:00	0:00	0:02	0:04
	Total	0:01	0:00	0:00	0:07
8.1.2.15 Sports nautiques	Hommes	0:00	0:00	0:00	0:02
	Femmes	0:02	0:01	0:01	0:12
	Total	0:00	0:00	0:00	0:02
8.1.2.16 Equitation	Hommes	0:00	0:00	0:00	0:00
	Femmes	0:01	0:00	0:00	0:04
	Total	0:00	0:00	0:01	0:01
8.1.2.17 Haltérophilie et body-building	Hommes	0:00	0:00	0:01	0:02
	Femmes	0:00	0:00	0:00	0:00
	Total	0:00	0:00	0:00	0:01
8.1.2.18 Athlétisme (sauf courir)	Hommes	0:00	0:00	0:00	0:01
	Femmes	0:00	0:00	0:00	0:01
	Total	0:00	0:00	0:00	0:00
8.1.2.19 Autres sports	Hommes	0:00	0:00	0:00	0:00
	Femmes	0:00	0:00	0:00	0:00
	Total	0:01	0:02	0:01	0:08
8.1.2.20 Activités liées aux sports	Hommes	0:01	0:02	0:01	0:10
	Femmes	0:01	0:02	0:00	0:06
	Total	0:00	0:00	0:01	0:02
8.2 Récréation	Hommes	0:00	0:00	0:01	0:03
	Femmes	0:00	0:00	0:01	0:01
	Total	0:10	0:22	0:25	1:38
8.2.01 Excursion et circuit touristique	Hommes	0:10	0:22	0:22	1:36
	Femmes	0:10	0:22	0:29	1:40
	Total	0:00	0:00	0:00	0:03
8.2.02 Parc d'attraction	Hommes	0:00	0:00	0:00	0:02
	Femmes	0:01	0:01	0:00	0:04
	Total	0:00	0:00	0:04	0:06
8.2.03 Zoo	Hommes	0:01	0:00	0:02	0:05
	Femmes	0:00	0:00	0:06	0:07
	Total	0:00	0:00	0:00	0:01
	Hommes	0:00	0:00	0:01	0:01
	Femmes	0:00	0:01	0:00	0:01

Enquête emploi du temps 1999

Degré de participation			Durée moyenne pour les participants			Activités
Jour de semaine	Samedi	Dimanche	Jour de semaine	Samedi	Dimanche	
1,76	4,89	3,41	1:39	2:05	2:08	
0,00	0,46	0,92	0:00	1:50	2:55	
0,44	0,44	0,41	1:21	2:54	1:20	Tennis
0,64	0,91	0,63	1:28	2:54	1:25	
0,22	0,00	0,18	1:00	0:00	1:00	
0,00	0,42	0,32	0:00	1:37	1:31	Squash
0,00	0,31	0,62	0:00	1:50	1:31	
0,00	0,52	0,00	0:00	1:30	0:00	
0,00	0,11	0,20	0:00	2:22	1:16	Badminton
0,00	0,00	0,24	0:00	0:00	0:50	
0,00	0,22	0,15	0:00	2:22	2:00	
0,19	0,13	0,32	0:35	0:30	2:22	Tennis de table
0,17	0,28	0,38	0:40	0:30	0:30	
0,21	0,00	0,25	0:30	0:00	5:30	
0,73	0,72	0,74	1:56	2:47	4:41	Basket-ball et volley-ball
0,66	0,35	1,19	2:31	2:42	5:20	
0,80	1,08	0,24	1:26	2:48	1:13	
0,66	0,96	0,70	1:07	2:02	2:10	Autres jeux de ballon
0,68	1,98	0,20	1:05	2:02	2:10	
0,64	0,00	1,23	1:08	0:00	2:10	
1,53	0,77	0,73	1:18	0:55	1:00	Gymnastique, aérobic et fitness
0,52	0,21	0,60	0:48	0:10	1:00	
2,57	1,28	0,88	1:24	1:02	1:00	
0,07	0,00	0,09	7:10	0:00	3:20	Sports nautiques
0,00	0,00	0,00	0:00	0:00	0:00	
0,15	0,00	0,19	7:10	0:00	3:20	
0,23	0,14	0,38	1:07	1:00	2:29	Equitation
0,37	0,00	0,44	1:17	0:00	3:30	
0,09	0,26	0,33	0:30	1:00	1:00	
0,44	0,12	0,32	0:39	0:40	0:21	Haltérophilie et body-building
0,59	0,00	0,29	0:40	0:00	0:10	
0,29	0,24	0,35	0:38	0:40	0:30	
0,00	0,00	0,16	0:00	0:00	1:30	Athlétisme (sauf courir)
0,00	0,00	0,31	0:00	0:00	1:30	
0,00	0,00	0,00	0:00	0:00	0:00	
1,28	1,87	0,84	1:18	1:42	1:44	Autres sports
1,68	1,83	1,35	1:21	1:29	1:35	
0,87	1,90	0,29	1:12	1:54	2:30	
0,18	0,14	0,71	1:17	2:30	2:52	Activités liées aux sports
0,35	0,29	0,75	1:17	2:30	3:04	
0,00	0,00	0,66	0:00	0:00	2:37	
16,38	21,36	23,23	1:02	1:44	1:48	Récréation
16,46	20,70	20,75	1:03	1:48	1:45	
16,30	21,99	25,95	1:01	1:41	1:50	
0,40	0,48	0,00	2:02	1:38	0:00	Excursion et circuit touristique
0,69	0,00	0,00	0:56	0:00	0:00	
0,11	0,93	0,00	9:00	1:38	0:00	
0,33	0,10	1,15	1:53	0:10	5:54	Parc d'attraction
0,24	0,00	0,54	4:24	0:00	5:56	
0,42	0,19	1,81	0:25	0:10	5:53	
0,00	0,13	0,28	0:00	3:50	2:50	Zoo
0,00	0,00	0,53	0:00	0:00	2:50	
0,00	0,26	0,00	0:00	3:50	0:00	

Enquête emploi du temps 1999

B.3 Emploi du temps des Belges selon l'âge et le sexe - suite

20-29 ans

Activités	Sexe	Durée moyenne par habitant			
		Jour de semaine	Samedi	Dimanche	Semaine fictive
8.2.04 Kermesse ou foire	Total	0:00	0:03	0:01	0:06
	Hommes	0:00	0:01	0:01	0:03
	Femmes	0:01	0:05	0:01	0:10
8.2.05 Promenades avec le chien	Total	0:02	0:02	0:03	0:17
	Hommes	0:02	0:03	0:03	0:18
	Femmes	0:02	0:01	0:03	0:17
8.2.06 Promenades	Total	0:06	0:11	0:14	0:53
	Hommes	0:07	0:12	0:11	0:56
	Femmes	0:05	0:09	0:18	0:51
8.2.07 Golf	Total	0:00	0:00	0:01	0:01
	Hommes	0:00	0:00	0:01	0:02
	Femmes	0:00	0:00	0:00	0:00
8.2.08 Natation	Total	0:01	0:04	0:01	0:08
	Hommes	0:00	0:02	0:02	0:06
	Femmes	0:01	0:05	0:00	0:11
8.2.09 Pêche ou chasse	Total	0:00	0:01	0:00	0:01
	Hommes	0:00	0:03	0:00	0:03
	Femmes	0:00	0:00	0:00	0:00
8.2.10 Cueillette de fruits ou de champignons	Total	0:00	0:00	0:00	0:01
	Hommes	0:00	0:00	0:00	0:00
	Femmes	0:00	0:00	0:00	0:01
8.3 <i>Sorties, spectacles et activités culturelles</i>	Total	0:13	0:42	0:30	2:16
	Hommes	0:17	0:48	0:38	2:49
	Femmes	0:09	0:37	0:21	1:43
8.3.1 Sorties	Total	0:07	0:22	0:06	1:01
	Hommes	0:10	0:27	0:07	1:25
	Femmes	0:03	0:17	0:05	0:37
8.3.1.1 Bal, dancing ou discothèque	Total	0:05	0:20	0:06	0:50
	Hommes	0:07	0:24	0:06	1:04
	Femmes	0:03	0:16	0:05	0:36
8.3.1.2 Bowling	Total	0:00	0:00	0:00	0:02
	Hommes	0:01	0:00	0:00	0:03
	Femmes	0:00	0:01	0:00	0:01
8.3.1.3 Billard	Total	0:01	0:01	0:01	0:09
	Hommes	0:03	0:03	0:01	0:18
	Femmes	0:00	0:00	0:00	0:00
8.3.1.4 Luna parc (salle de jeux électroniques)	Total	0:00	0:00	0:00	0:00
	Hommes	0:00	0:00	0:00	0:01
	Femmes	0:00	0:00	0:00	0:00
8.3.2 Spectacles et activités culturelles	Total	0:06	0:20	0:23	1:15
	Hommes	0:06	0:21	0:30	1:24
	Femmes	0:06	0:20	0:16	1:06
8.3.2.1 Spectacles et activités culturelles non spécifiés	Total	0:00	0:01	0:00	0:01
	Hommes	0:00	0:01	0:00	0:02
	Femmes	0:00	0:00	0:00	0:01
8.3.2.2 Cinéma	Total	0:02	0:07	0:04	0:23
	Hommes	0:02	0:07	0:04	0:21
	Femmes	0:03	0:07	0:03	0:25
8.3.2.3 Théâtre ou concert	Total	0:00	0:02	0:02	0:07
	Hommes	0:00	0:03	0:03	0:08
	Femmes	0:01	0:02	0:01	0:07
8.3.2.4 Exposition ou musée	Total	0:01	0:01	0:02	0:08
	Hommes	0:01	0:00	0:02	0:09

Enquête emploi du temps 1999

Degré de participation			Durée moyenne pour les participants			Activités
Jour de semaine	Samedi	Dimanche	Jour de semaine	Samedi	Dimanche	
0,31	2,65	1,49	1:51	2:02	1:31	Kermesse ou foire
0,24	1,09	1,83	0:34	2:03	1:08	
0,37	4,10	1,12	2:43	2:02	2:12	
4,68	4,51	5,08	0:51	0:49	1:01	Promenades avec le chien
4,15	4,81	5,65	0:54	1:04	1:01	
5,22	4,23	4,46	0:48	0:33	1:00	
9,84	13,23	15,23	0:58	1:21	1:33	Promenades
10,99	14,17	12,24	1:00	1:27	1:29	
8,67	12,34	18,51	0:56	1:14	1:36	
0,00	0,65	0,21	0:00	0:50	6:10	Golf
0,00	0,82	0,40	0:00	0:50	6:10	
0,00	0,49	0,00	0:00	0:50	0:00	
1,19	2,76	1,50	1:00	2:10	1:11	Natation
0,81	2,01	2,23	0:42	1:47	1:19	
1,57	3,45	0,69	1:10	2:23	0:40	
0,00	0,49	0,00	0:00	5:00	0:00	Pêche ou chasse
0,00	1,01	0,00	0:00	5:00	0:00	
0,00	0,00	0,00	0:00	0:00	0:00	
0,19	0,00	0,28	0:56	0:00	0:50	Cueillette de fruits ou de champignons
0,11	0,00	0,36	0:50	0:00	0:50	
0,26	0,00	0,19	0:58	0:00	0:50	
8,39	21,69	18,99	2:33	3:15	2:37	<i>Sorties, spectacles et activités culturelles</i>
10,17	23,49	21,89	2:43	3:25	2:53	
6,58	20,01	15,81	2:18	3:03	2:13	
4,35	10,55	5,87	2:32	3:28	1:50	Sorties
6,69	12,30	6,12	2:31	3:42	2:02	
1,98	8,92	5,58	2:33	3:09	1:35	
2,65	9,56	4,84	3:02	3:30	1:58	Bal, dancing ou discothèque
3,40	10,58	4,59	3:15	3:51	2:18	
1,88	8,61	5,11	2:37	3:05	1:38	
0,29	0,50	0,22	2:03	1:29	1:00	Bowling
0,47	0,14	0,00	2:13	2:10	0:00	
0,10	0,83	0,47	1:20	1:22	1:00	
1,37	0,90	0,80	1:41	2:24	1:14	Billard
2,72	1,87	1,54	1:41	2:24	1:14	
0,00	0,00	0,00	0:00	0:00	0:00	
0,10	0,20	0,00	0:50	1:00	0:00	Luna parc (salle de jeux électroniques)
0,20	0,00	0,00	0:50	0:00	0:00	
0,00	0,40	0,00	0:00	1:00	0:00	
4,65	12,90	13,84	2:14	2:38	2:49	Spectacles et activités culturelles
4,45	13,49	16,80	2:25	2:35	3:01	
4,86	12,34	10,60	2:04	2:41	2:28	
0,17	0,12	0,19	1:30	7:20	1:42	Spectacles et activités culturelles non spécifiés
0,24	0,24	0,00	1:10	7:20	0:00	
0,10	0,00	0,40	2:20	0:00	1:42	
1,73	4,85	2,62	2:20	2:26	2:17	Cinéma
1,48	4,95	3,16	2:08	2:23	2:16	
1,97	4,76	2,02	2:30	2:28	2:18	
0,34	1,20	0,83	2:25	3:28	4:52	Théâtre ou concert
0,27	1,18	0,75	2:41	3:34	7:24	
0,42	1,21	0,92	2:15	3:23	2:37	
0,75	0,88	0,99	2:06	2:29	3:05	Exposition ou musée
0,99	0,00	1,02	2:23	0:00	3:45	

Enquête emploi du temps 1999

B.3 Emploi du temps des Belges selon l'âge et le sexe - suite

20-29 ans

Activités	Sexe	Durée moyenne par habitant			
		Jour de semaine	Samedi	Dimanche	Semaine fictive
8.3.2.5 Spectateur aux manifestations sportives	Femmes	0:00	0:03	0:01	0:06
	Total	0:00	0:00	0:01	0:01
8.3.2.5.1 Football	Femmes	0:00	0:00	0:01	0:01
	Total	0:01	0:02	0:05	0:10
8.3.2.5.2 Basket-ball	Femmes	0:00	0:00	0:00	0:00
	Total	0:00	0:02	0:00	0:02
8.3.2.5.3 Volley-ball	Femmes	0:01	0:01	0:02	0:08
	Total	0:00	0:01	0:01	0:01
8.3.2.5.4 Courses de motos ou d'automobiles	Femmes	0:00	0:00	0:00	0:00
	Total	0:00	0:01	0:00	0:01
8.3.2.5.5 Athlétisme	Femmes	0:00	0:01	0:01	0:02
	Total	0:00	0:00	0:00	0:00
8.3.2.5.6 Natation	Femmes	0:00	0:00	0:00	0:00
	Total	0:00	0:00	0:00	0:00
8.3.2.5.7 Cyclisme	Femmes	0:00	0:00	0:00	0:00
	Total	0:00	0:00	0:00	0:00
8.3.2.5.8 Spectateur d'autres sports	Femmes	0:00	0:00	0:00	0:01
	Total	0:00	0:01	0:02	0:04
8.3.2.6 Cirque	Femmes	0:00	0:01	0:05	0:07
	Total	0:00	0:00	0:00	0:00
8.3.2.7 Autres activités de loisir et de culture	Femmes	0:00	0:00	0:00	0:00
	Total	0:01	0:04	0:06	0:17
8.4 Médias	Femmes	0:02	0:05	0:10	0:25
	Total	2:22	2:24	2:31	16:45
8.4.1 Télévision et vidéo	Femmes	2:33	2:42	2:50	18:16
	Total	1:51	1:54	2:03	13:11
8.4.1.1 Regarder la télévision	Femmes	1:57	2:08	2:14	14:05
	Total	1:47	1:49	1:57	12:43
8.4.1.2 Regarder un film vidéo	Femmes	1:45	1:41	1:52	12:17
	Total	0:03	0:05	0:06	0:28
8.4.2 Musique	Femmes	0:04	0:06	0:04	0:32
	Total	0:05	0:04	0:05	0:32
8.4.2.1 Ecouter la radio	Femmes	0:07	0:05	0:08	0:46
	Total	0:02	0:03	0:03	0:17
8.4.2.2 Ecouter de la musique (cassette, CD, disque)	Femmes	0:03	0:03	0:04	0:23
	Total	0:02	0:02	0:02	0:16

Tableau B.3.2

Enquête emploi du temps 1999

Degré de participation			Durée moyenne pour les participants			Activités
Jour de semaine	Samedi	Dimanche	Jour de semaine	Samedi	Dimanche	
0,51	1,71	0,96	1:31	2:29	2:19	Spectateur aux manifestations sportives
0,05	0,00	0,28	0:20	0:00	3:15	
0,10	0,00	0,54	0:20	0:00	3:15	Football
0,00	0,00	0,00	0:00	0:00	0:00	
0,79	1,78	4,04	1:22	1:43	2:03	Basket-ball
0,33	1,90	5,78	1:50	2:06	2:13	
1,25	1,66	2,14	1:14	1:19	1:34	Volley-ball
0,00	0,48	0,10	0:00	5:16	1:30	
0,00	0,63	0,00	0:00	1:23	0:00	Courses de motos ou d'automobiles
0,00	0,34	0,21	0:00	12:00	1:30	
0,00	0,20	0,24	0:00	2:10	3:50	Athlétisme
0,00	0,00	0,45	0:00	0:00	3:50	
0,00	0,38	0,00	0:00	2:10	0:00	Natation
0,00	0,44	0,16	0:00	3:09	4:30	
0,00	0,49	0,31	0:00	3:50	4:30	Cyclisme
0,00	0,38	0,00	0:00	2:20	0:00	
0,00	0,00	0,00	0:00	0:00	0:00	Spectateur d'autres sports
0,00	0,00	0,00	0:00	0:00	0:00	
0,00	0,00	0,00	0:00	0:00	0:00	Cirque
0,00	0,00	0,00	0:00	0:00	0:00	
0,00	0,00	0,00	0:00	0:00	0:00	Autres activités de loisir et de culture
0,00	0,11	0,20	0:00	1:40	1:10	
0,00	0,23	0,39	0:00	1:40	1:10	Médias
0,00	0,00	0,00	0:00	0:00	0:00	
0,21	0,38	0,62	1:03	3:50	5:57	Télévision et vidéo
0,00	0,40	0,00	0:00	3:40	0:00	
0,41	0,35	1,30	1:03	4:00	5:57	Regarder la télévision
0,00	0,00	0,00	0:00	0:00	0:00	
0,00	0,00	0,00	0:00	0:00	0:00	Regarder un film vidéo
0,77	2,47	4,29	3:07	2:24	2:29	
1,28	3,46	5,12	2:49	2:25	3:07	Musique
0,26	1,54	3,39	4:37	2:21	1:25	
89,62	85,65	85,71	2:38	2:48	2:57	Ecouter la radio
90,22	88,53	89,36	2:49	3:04	3:10	
89,01	82,95	81,72	2:27	2:32	2:41	Ecouter de la musique (cassette, CD, disque)
78,90	75,75	78,48	2:20	2:31	2:37	
80,09	78,19	80,43	2:26	2:44	2:47	
77,69	73,46	76,36	2:15	2:18	2:26	
77,58	74,55	77,50	2:18	2:27	2:31	
78,91	77,09	79,88	2:22	2:38	2:43	
76,23	72,17	74,89	2:14	2:16	2:17	
3,23	4,74	4,90	1:44	1:41	2:10	
3,92	5,31	3,35	1:50	1:54	2:00	
2,53	4,22	6,60	1:33	1:25	2:15	
9,70	8,57	11,66	0:47	0:49	0:45	
12,85	9,29	14,62	0:51	0:56	0:55	
6,50	7,90	8,40	0:37	0:42	0:26	
6,10	5,10	7,31	0:36	0:53	0:41	
6,83	5,73	8,63	0:43	1:00	0:51	
5,37	4,52	5,86	0:26	0:45	0:24	
4,11	3,47	4,79	0:57	0:44	0:48	

Enquête emploi du temps 1999

B.3 Emploi du temps des Belges selon l'âge et le sexe - suite et fin

20-29 ans

Activités	Sexe	Durée moyenne par habitant				
		Jour de semaine	Samedi	Dimanche	Semaine fictive	
	Hommes	0:04	0:02	0:04	0:24	
	Femmes	0:01	0:01	0:01	0:07	
8.4.3	Total	0:20	0:19	0:16	2:15	
	Hommes	0:20	0:21	0:18	2:17	
	Femmes	0:20	0:18	0:15	2:12	
8.4.3.0	Total	0:20	0:19	0:16	2:15	
	Hommes	0:20	0:21	0:18	2:17	
	Femmes	0:20	0:18	0:15	2:12	
8.4.4	Total	0:07	0:06	0:07	0:47	
	Hommes	0:10	0:08	0:10	1:07	
	Femmes	0:04	0:04	0:03	0:26	
8.4.4.1	Total	0:05	0:04	0:04	0:32	
	Hommes	0:07	0:06	0:07	0:48	
	Femmes	0:03	0:03	0:01	0:17	
8.4.4.2	Total	0:02	0:02	0:03	0:14	
	Hommes	0:03	0:03	0:03	0:19	
	Femmes	0:01	0:01	0:02	0:09	
9	Déplacements	Total	1:43	1:47	1:33	11:53
	Hommes	1:48	1:51	1:38	12:27	
	Femmes	1:37	1:43	1:28	11:18	
9.1	<i>Déplacements pour des enfants</i>	Total	0:01	0:01	0:01	0:07
	Hommes	0:00	0:01	0:01	0:03	
	Femmes	0:02	0:01	0:00	0:10	
9.1.1	Activités sportives et culturelles	Total	0:00	0:00	0:01	0:01
	Hommes	0:00	0:00	0:01	0:01	
	Femmes	0:00	0:00	0:00	0:00	
9.1.2	École ou crèche	Total	0:01	0:00	0:00	0:05
	Hommes	0:00	0:00	0:00	0:02	
	Femmes	0:01	0:00	0:00	0:08	
9.1.3	Autres déplacements pour des enfants	Total	0:00	0:00	0:00	0:01
	Hommes	0:00	0:00	0:00	0:01	
	Femmes	0:00	0:00	0:00	0:02	
9.2	<i>Autres déplacements</i>	Total	1:42	1:46	1:32	11:46
	Hommes	1:47	1:50	1:37	12:24	
	Femmes	1:36	1:42	1:27	11:08	
9.2.0	Autres déplacements	Total	1:42	1:46	1:32	11:46
	Hommes	1:47	1:50	1:37	12:24	
	Femmes	1:36	1:42	1:27	11:08	

Enquête emploi du temps 1999

Degré de participation			Durée moyenne pour les participants			Activités
Jour de semaine	Samedi	Dimanche	Jour de semaine	Samedi	Dimanche	
6,40	3,56	6,39	0:57	0:50	0:58	
1,78	3,38	3,04	1:00	0:38	0:26	
37,43	30,96	27,02	0:53	1:02	1:00	Presse écrite
36,02	34,01	28,92	0:55	1:01	1:01	
38,87	28,10	24,93	0:51	1:03	0:58	
37,43	30,96	27,02	0:53	1:02	1:00	Lire la presse écrite
36,02	34,01	28,92	0:55	1:01	1:01	
38,87	28,10	24,93	0:51	1:03	0:58	
7,51	6,78	6,03	1:31	1:27	1:49	Nouveaux médias
10,22	9,52	8,42	1:36	1:29	1:57	
4,75	4,21	3,41	1:21	1:24	1:26	
5,02	4,85	3,36	1:38	1:26	1:52	L'ordinateur comme hobby (jeux non compris)
6,64	6,52	4,87	1:47	1:30	2:17	
3,38	3,28	1,70	1:20	1:19	0:33	
2,64	1,93	2,90	1:14	1:30	1:37	L'ordinateur pour communiquer (internet, e-mail)
3,90	3,00	3,98	1:10	1:26	1:20	
1,37	0,94	1,71	1:24	1:43	2:18	
93,92	92,39	88,55	1:49	1:55	1:45	Déplacements
96,45	91,43	90,85	1:52	2:01	1:48	
91,36	93,28	86,03	1:47	1:50	1:42	
4,19	1,95	1,45	0:25	0:36	0:58	Déplacements pour des enfants
1,39	1,87	1,33	0:24	0:27	1:26	
7,04	2,03	1,58	0:25	0:43	0:31	
0,00	0,29	0,33	0:00	1:47	2:40	Activités sportives et culturelles
0,00	0,19	0,63	0:00	1:20	2:40	
0,00	0,38	0,00	0:00	1:59	0:00	
3,54	0,54	0,66	0:24	0:15	0:33	École ou crèche
1,07	0,34	0,56	0:26	0:10	0:23	
6,05	0,73	0,77	0:24	0:17	0:40	
0,83	1,12	0,46	0:24	0:27	0:20	Autres déplacements pour des enfants
0,32	1,34	0,14	0:18	0:24	0:10	
1,34	0,91	0,81	0:26	0:32	0:22	
93,69	92,16	88,55	1:48	1:55	1:44	Autres déplacements
96,45	91,43	90,85	1:51	2:00	1:47	
90,89	92,83	86,03	1:45	1:50	1:41	
93,69	92,16	88,55	1:48	1:55	1:44	Autres déplacements
96,45	91,43	90,85	1:51	2:00	1:47	
90,89	92,83	86,03	1:45	1:50	1:41	

Enquête emploi du temps 1999

B.3 Emploi du temps des Belges selon l'âge et le sexe

30-39 ans

Activités	Sexe	Durée moyenne par habitant				
		Jour de semaine	Samedi	Dimanche	Semaine fictive	
1	Emploi	Total	4:52	1:01	0:48	26:07
		Hommes	5:51	1:10	0:58	31:24
		Femmes	3:49	0:50	0:37	20:35
1.1	<i>Travail</i>	Total	4:42	1:00	0:47	25:15
		Hommes	5:39	1:09	0:57	30:19
		Femmes	3:42	0:50	0:37	19:56
1.1.1	Profession principale	Total	4:35	0:56	0:40	24:30
		Hommes	5:32	1:07	0:47	29:36
		Femmes	3:34	0:45	0:32	19:09
1.1.2	Profession secondaire	Total	0:00	0:00	0:00	0:00
		Hommes	0:00	0:00	0:00	0:01
		Femmes	0:00	0:00	0:00	0:00
1.1.3	Travail supplémentaire rémunéré	Total	0:00	0:00	0:01	0:02
		Hommes	0:00	0:00	0:01	0:03
		Femmes	0:00	0:00	0:00	0:00
1.1.4	Travail accessoire non spécifié	Total	0:02	0:02	0:03	0:14
		Hommes	0:01	0:01	0:03	0:08
		Femmes	0:03	0:02	0:03	0:21
1.1.5	Autres occupations liées à l'emploi	Total	0:05	0:02	0:03	0:29
		Hommes	0:05	0:02	0:05	0:32
		Femmes	0:04	0:02	0:02	0:26
1.2	<i>Pauses sur le lieu de travail</i>	Total	0:10	0:01	0:01	0:50
		Hommes	0:12	0:01	0:01	1:02
		Femmes	0:07	0:01	0:00	0:37
1.2.0	Pauses sur le lieu de travail	Total	0:10	0:01	0:01	0:50
		Hommes	0:12	0:01	0:01	1:02
		Femmes	0:07	0:01	0:00	0:37
1.3	<i>Activités liées au chômage ou à la recherche d'un emploi</i>	Total	0:00	0:00	0:00	0:02
		Hommes	0:00	0:00	0:00	0:02
		Femmes	0:00	0:00	0:00	0:01
1.3.0	Activités liées au chômage ou à la recherche d'un emploi	Total	0:00	0:00	0:00	0:02
		Hommes	0:00	0:00	0:00	0:02
		Femmes	0:00	0:00	0:00	0:01
2	Tâches ménagères et familiales	Total	2:43	3:33	2:35	19:41
		Hommes	1:55	3:09	1:54	14:37
		Femmes	3:33	3:58	3:18	24:59
2.1	<i>Tâches ménagères</i>	Total	1:58	2:07	1:56	13:53
		Hommes	1:03	1:27	1:10	7:51
		Femmes	2:56	2:49	2:43	20:12
2.1.01	Travaux de cuisine non spécifiés	Total	0:01	0:02	0:01	0:10
		Hommes	0:01	0:00	0:00	0:04
		Femmes	0:02	0:03	0:02	0:17
2.1.02	Servir les repas, débarrasser la table	Total	0:07	0:10	0:10	0:55
		Hommes	0:04	0:07	0:06	0:33
		Femmes	0:10	0:13	0:13	1:17
2.1.03	Eplucher, préparer ou cuire les aliments	Total	0:28	0:28	0:31	3:17
		Hommes	0:14	0:18	0:17	1:46
		Femmes	0:42	0:38	0:46	4:53
2.1.04	Faire la vaisselle	Total	0:13	0:13	0:15	1:32
		Hommes	0:08	0:09	0:10	0:59
		Femmes	0:18	0:16	0:21	2:06
2.1.05	Conserver les aliments	Total	0:00	0:00	0:00	0:02
		Hommes	0:00	0:00	0:00	0:01

Enquête emploi du temps 1999

Degré de participation			Durée moyenne pour les participants			Activités
Jour de semaine	Samedi	Dimanche	Jour de semaine	Samedi	Dimanche	
66,69	17,55	14,83	7:17	5:45	5:21	Emploi
75,16	20,01	17,91	7:47	5:52	5:23	
57,82	14,95	11,65	6:37	5:36	5:18	
66,27	17,53	14,79	7:05	5:41	5:17	<i>Travail</i>
74,63	19,96	17,91	7:34	5:47	5:16	
57,53	14,95	11,56	6:26	5:32	5:18	
64,62	15,44	10,92	7:05	6:04	6:06	Profession principale
73,13	18,47	12,51	7:35	6:00	6:19	
55,70	12,23	9,27	6:25	6:10	5:49	
0,05	0,00	0,20	1:14	0:00	1:57	Profession secondaire
0,09	0,00	0,39	1:14	0:00	1:57	
0,00	0,00	0,00	0:00	0:00	0:00	
0,31	0,15	0,36	0:58	0:19	3:32	Travail supplémentaire rémunéré
0,40	0,13	0,70	1:15	0:30	3:32	
0,22	0,17	0,00	0:24	0:10	0:00	
1,25	0,60	1,01	2:38	4:47	4:33	Travail accessoire non spécifié
1,06	0,38	1,42	1:21	4:24	3:13	
1,46	0,83	0,59	3:36	4:58	7:53	
4,37	1,57	2,83	1:49	1:55	1:50	Autres occupations liées à l'emploi
5,91	1,26	3,34	1:26	2:15	2:17	
2,76	1,90	2,31	2:42	1:41	1:11	
22,38	2,71	1,55	0:43	0:31	0:46	<i>Pauses sur le lieu de travail</i>
27,18	3,49	2,26	0:44	0:32	0:50	
17,35	1,88	0,81	0:42	0:30	0:33	
22,38	2,71	1,55	0:43	0:31	0:46	Pauses sur le lieu de travail
27,18	3,49	2,26	0:44	0:32	0:50	
17,35	1,88	0,81	0:42	0:30	0:33	
0,32	0,03	0,00	1:42	1:20	0:00	<i>Activités liées au chômage ou à la recherche d'un emploi</i>
0,29	0,06	0,00	2:05	1:20	0:00	
0,34	0,00	0,00	1:21	0:00	0:00	
0,32	0,03	0,00	1:42	1:20	0:00	Activités liées au chômage ou à la recherche d'un emploi
0,29	0,06	0,00	2:05	1:20	0:00	
0,34	0,00	0,00	1:21	0:00	0:00	
91,36	94,81	91,01	2:58	3:44	2:51	Tâches ménagères et familiales
85,99	91,46	84,86	2:14	3:27	2:14	
96,99	98,36	97,39	3:39	4:02	3:23	
86,92	88,34	87,53	2:16	2:24	2:12	<i>Tâches ménagères</i>
78,12	80,74	78,90	1:20	1:47	1:29	
96,13	96,37	96,48	3:03	2:56	2:49	
5,09	4,76	4,16	0:29	0:38	0:24	Travaux de cuisine non spécifiés
3,15	1,49	2,08	0:20	0:31	0:22	
7,13	8,22	6,32	0:33	0:39	0:25	
35,25	39,63	39,31	0:20	0:25	0:24	Servir les repas, débarrasser la table
23,42	30,43	28,79	0:17	0:24	0:20	
47,63	49,37	50,20	0:21	0:26	0:27	
60,65	55,93	57,74	0:46	0:50	0:54	Eplucher, préparer ou cuire les aliments
42,90	40,62	40,35	0:33	0:45	0:41	
79,23	72,13	75,74	0:53	0:53	1:00	
43,83	39,45	46,38	0:29	0:32	0:33	Faire la vaisselle
30,36	29,76	32,64	0:26	0:32	0:31	
57,94	49,71	60,60	0:31	0:32	0:35	
0,52	0,70	0,50	0:47	0:20	0:31	Conserver les aliments
0,28	0,19	0,08	0:55	1:20	1:00	

Enquête emploi du temps 1999

B.3 Emploi du temps des Belges selon l'âge et le sexe - suite

30-39 ans

Activités	Sexe	Durée moyenne par habitant			
		Jour de semaine	Samedi	Dimanche	Semaine fictive
2.1.06 Nettoyages ou rangements non spécifiés	Femmes	0:00	0:00	0:00	0:02
	Total	0:08	0:12	0:06	0:59
2.1.07 Passer l'aspirateur	Femmes	0:03	0:06	0:03	0:25
	Total	0:13	0:18	0:10	1:34
2.1.08 Nettoyer le sol	Femmes	0:04	0:03	0:03	0:24
	Total	0:04	0:03	0:02	0:27
2.1.09 Nettoyer les vitres	Femmes	0:01	0:02	0:01	0:08
	Total	0:08	0:04	0:03	0:47
2.1.10 Enlever la poussière	Femmes	0:00	0:00	0:00	0:01
	Total	0:02	0:01	0:01	0:11
2.1.11 Faire les lits	Femmes	0:00	0:00	0:01	0:02
	Total	0:04	0:02	0:01	0:20
2.1.12 Ranger une pièce	Femmes	0:00	0:00	0:00	0:03
	Total	0:03	0:02	0:02	0:17
2.1.13 Autres travaux d'entretien de la maison	Femmes	0:04	0:07	0:06	0:31
	Total	0:14	0:12	0:16	1:37
2.1.14 Nettoyer à l'extérieur	Femmes	0:01	0:03	0:01	0:10
	Total	0:04	0:03	0:01	0:25
2.1.15 Ramasser et conditionner les immondices	Femmes	0:01	0:00	0:01	0:06
	Total	0:00	0:00	0:00	0:02
2.1.16 Soigner les plantes d'intérieur	Femmes	0:02	0:03	0:01	0:11
	Total	0:01	0:01	0:01	0:08
2.1.17 Déménager	Femmes	0:01	0:00	0:00	0:05
	Total	0:01	0:01	0:00	0:05
2.1.18 Déballer ou ranger des achats	Femmes	0:01	0:02	0:00	0:05
	Total	0:01	0:02	0:00	0:05
2.1.19 Faire ses valises pour un voyage	Femmes	0:04	0:05	0:03	0:26
	Total	0:05	0:06	0:03	0:36
2.1.20 Chercher des affaires perdues	Femmes	0:01	0:01	0:01	0:07
	Total	0:01	0:01	0:01	0:07
2.1.21 Laver du linge à la main	Femmes	0:01	0:01	0:00	0:06
	Total	0:00	0:00	0:00	0:00
2.1.22 Trier le linge et le mettre dans la machine	Femmes	0:00	0:00	0:00	0:00
	Total	0:00	0:00	0:00	0:00
2.1.23 Retirer le linge de la machine	Femmes	0:00	0:01	0:00	0:03
	Total	0:03	0:03	0:03	0:18
	Femmes	0:00	0:00	0:00	0:03
	Total	0:05	0:05	0:05	0:34
	Total	0:00	0:00	0:00	0:02

Enquête emploi du temps 1999

Degré de participation			Durée moyenne pour les participants			Activités
Jour de semaine	Samedi	Dimanche	Jour de semaine	Samedi	Dimanche	
0,77	1,24	0,94	0:44	0:10	0:29	
13,03	15,61	12,68	1:02	1:15	0:51	Nettoyages ou rangements non spécifiés
6,44	10,00	7,64	0:51	1:00	0:42	
19,92	21,55	17,91	1:06	1:22	0:55	
8,55	8,80	7,79	0:27	0:25	0:25	Passer l'aspirateur
3,81	4,52	5,37	0:27	0:27	0:24	
13,52	13,34	10,29	0:27	0:24	0:26	
7,89	6,47	5,29	0:57	0:44	0:40	Nettoyer le sol
2,34	3,34	2,04	0:48	0:54	0:43	
13,70	9,78	8,65	0:58	0:41	0:39	
2,16	0,83	0,51	1:01	0:50	0:33	Nettoyer les vitres
0,61	0,36	0,00	0:38	0:38	0:00	
3,79	1,34	1,04	1:05	0:53	0:33	
6,03	2,66	3,41	0:31	0:33	0:24	Enlever la poussière
0,91	0,81	2,57	0:29	0:33	0:28	
11,39	4,60	4,27	0:31	0:33	0:21	
8,55	8,23	7,27	0:18	0:17	0:15	Faire les lits
2,47	2,35	3,87	0:18	0:21	0:12	
14,92	14,45	10,79	0:18	0:16	0:17	
24,12	24,57	28,13	0:36	0:38	0:39	Ranger une pièce
13,19	17,36	17,04	0:27	0:42	0:37	
35,55	32,19	39,62	0:39	0:36	0:41	
5,51	5,37	4,29	0:47	0:55	0:24	Autres travaux d'entretien de la maison
3,17	4,32	3,27	0:38	1:07	0:24	
7,95	6,49	5,35	0:51	0:47	0:24	
1,30	1,49	1,46	0:44	0:24	0:36	Nettoyer à l'extérieur
1,48	1,92	1,25	1:01	0:23	0:44	
1,12	1,03	1,67	0:20	0:27	0:30	
4,59	3,51	2,19	0:27	0:40	0:38	Ramasser et conditionner les immondices
4,84	5,96	2,61	0:31	0:43	0:46	
4,32	0,92	1,76	0:21	0:17	0:25	
3,43	3,82	1,93	0:18	0:28	0:15	Soigner les plantes d'intérieur
1,99	2,89	1,36	0:18	0:21	0:18	
4,95	4,79	2,52	0:19	0:32	0:13	
0,33	0,95	0,39	2:43	3:23	1:26	Déménager
0,19	0,97	0,20	4:46	3:19	3:06	
0,47	0,93	0,58	1:52	3:27	0:49	
19,52	25,26	11,34	0:23	0:22	0:27	Déballer ou ranger des achats
15,36	20,34	11,64	0:25	0:23	0:24	
23,88	30,46	11,04	0:22	0:21	0:31	
2,50	2,61	1,92	0:41	0:35	0:29	Faire ses valises pour un voyage
2,10	2,76	2,23	0:56	0:28	0:28	
2,93	2,45	1,60	0:30	0:42	0:30	
0,06	0,04	0,00	0:10	0:10	0:00	Chercher des affaires perdues
0,04	0,00	0,00	0:10	0:00	0:00	
0,09	0,08	0,00	0:10	0:10	0:00	
1,05	1,22	0,32	0:24	0:38	0:31	Laver du linge à la main
0,34	0,11	0,07	0:23	0:58	0:30	
1,80	2,40	0,59	0:24	0:37	0:31	
14,73	14,71	14,22	0:18	0:17	0:18	Trier le linge et le mettre dans la machine
2,35	3,04	2,46	0:18	0:15	0:15	
27,68	27,06	26,40	0:18	0:17	0:18	
2,59	1,88	2,66	0:12	0:13	0:14	Retirer le linge de la machine

Enquête emploi du temps 1999

B.3 Emploi du temps des Belges selon l'âge et le sexe - suite

30-39 ans

Activités	Sexe	Durée moyenne par habitant			
		Jour de semaine	Samedi	Dimanche	Semaine fictive
2.1.24 Mettre ou retirer le linge d'un séchoir électrique	Hommes	0:00	0:00	0:00	0:01
	Femmes	0:01	0:00	0:01	0:04
	Total	0:01	0:01	0:01	0:05
2.1.25 Pendre ou dépendre le linge du fil	Hommes	0:00	0:00	0:00	0:01
	Femmes	0:02	0:01	0:01	0:10
	Total	0:02	0:02	0:02	0:12
2.1.26 Repasser, replier ou ranger le linge	Hommes	0:00	0:01	0:00	0:04
	Femmes	0:03	0:04	0:03	0:21
	Total	0:11	0:10	0:11	1:17
2.1.27 S'occuper des animaux	Hommes	0:02	0:01	0:03	0:12
	Femmes	0:21	0:20	0:20	2:26
	Total	0:04	0:05	0:03	0:29
2.1.28 Gérer administrativement le ménage	Hommes	0:05	0:06	0:04	0:34
	Femmes	0:04	0:05	0:03	0:25
	Total	0:01	0:01	0:01	0:09
2.1.29 Faire le budget du ménage	Hommes	0:01	0:01	0:01	0:09
	Femmes	0:01	0:01	0:01	0:09
	Total	0:03	0:03	0:04	0:23
2.2 <i>Tâches diverses</i>	Hommes	0:03	0:03	0:04	0:23
	Femmes	0:03	0:04	0:03	0:22
	Total	0:21	0:43	0:26	2:54
2.2.01 Entretien du chauffage ou l'eau	Hommes	0:32	1:08	0:30	4:20
	Femmes	0:09	0:16	0:22	1:25
	Total	0:00	0:00	0:00	0:00
2.2.02 Autres travaux d'entretien	Hommes	0:00	0:00	0:00	0:01
	Femmes	0:00	0:00	0:00	0:00
	Total	0:02	0:04	0:03	0:16
2.2.03 Entretien des textiles ou des chaussures	Hommes	0:02	0:06	0:02	0:17
	Femmes	0:02	0:02	0:03	0:14
	Total	0:00	0:00	0:00	0:01
2.2.04 Raccorder des vêtements ou recoudre un bouton	Hommes	0:00	0:00	0:00	0:00
	Femmes	0:00	0:00	0:00	0:01
	Total	0:00	0:01	0:01	0:04
2.2.05 Nettoyer et cirer des chaussures	Hommes	0:00	0:00	0:00	0:01
	Femmes	0:01	0:01	0:02	0:07
	Total	0:00	0:00	0:00	0:01
2.2.06 Confectionner des vêtements	Hommes	0:00	0:00	0:00	0:01
	Femmes	0:00	0:00	0:00	0:01
	Total	0:00	0:00	0:01	0:03
2.2.07 Jardinage au potager	Hommes	0:00	0:01	0:02	0:05
	Femmes	0:00	0:01	0:02	0:05
	Total	0:03	0:07	0:04	0:28
2.2.08 Soigner les plantes du jardin d'agrément	Hommes	0:05	0:11	0:07	0:45
	Femmes	0:01	0:03	0:02	0:12
	Total	0:02	0:06	0:02	0:20
2.2.09 Tondre le gazon	Hommes	0:04	0:07	0:02	0:28
	Femmes	0:01	0:04	0:02	0:12
	Total	0:01	0:02	0:01	0:10
2.2.10 Rénovation, réparation et production non spécifiées	Hommes	0:02	0:05	0:01	0:16
	Femmes	0:01	0:00	0:00	0:03
	Total	0:01	0:04	0:02	0:11
	Hommes	0:02	0:08	0:02	0:18
	Femmes	0:00	0:00	0:02	0:03

Tableau B.3.3

Enquête emploi du temps 1999

Degré de participation			Durée moyenne pour les participants			Activités
Jour de semaine	Samedi	Dimanche	Jour de semaine	Samedi	Dimanche	
0,82	0,79	1,24	0:11	0:10	0:14	
4,44	3,04	4,12	0:12	0:14	0:14	
4,58	4,33	3,83	0:17	0:15	0:15	Mettre ou retirer le linge d'un séchoir électrique
0,66	0,69	1,34	0:13	0:16	0:21	
8,69	8,18	6,41	0:17	0:15	0:14	
9,31	10,55	7,27	0:17	0:23	0:22	Pendre ou dépendre le linge du fil
3,40	5,18	2,47	0:14	0:16	0:15	
15,50	16,22	12,23	0:18	0:25	0:24	
20,12	18,30	19,63	0:56	0:55	0:58	Repasser, replier ou ranger le linge
3,79	3,13	5,51	0:40	0:42	0:49	
37,20	34,36	34,25	0:57	0:57	0:59	
14,64	14,25	11,31	0:28	0:38	0:29	S'occuper des animaux
13,84	16,98	10,86	0:34	0:37	0:36	
15,47	11,37	11,78	0:23	0:40	0:22	
4,77	2,87	3,01	0:29	0:37	0:44	Gérer administrativement le ménage
4,83	2,84	2,09	0:28	0:49	0:58	
4,71	2,91	3,97	0:30	0:24	0:36	
12,41	10,50	12,04	0:26	0:31	0:30	Faire le budget du ménage
13,55	8,60	13,03	0:23	0:36	0:34	
11,21	12,50	11,01	0:29	0:28	0:26	
22,68	32,67	26,44	1:33	2:11	1:38	Tâches diverses
28,02	42,35	30,93	1:56	2:40	1:37	
17,09	22,42	21,79	0:55	1:13	1:40	
0,34	0,37	0,18	0:20	0:21	0:10	Entretenir le chauffage ou l'eau
0,53	0,24	0,23	0:20	0:27	0:10	
0,14	0,51	0,13	0:20	0:18	0:10	
5,89	7,45	6,45	0:31	0:55	0:39	Autres travaux d'entretien
5,55	9,60	7,14	0:29	1:06	0:34	
6,25	5,18	5,74	0:32	0:32	0:46	
0,25	0,69	0,08	0:27	0:22	0:20	Entretenir les textiles ou les chaussures
0,14	0,49	0,00	0:10	0:20	0:00	
0,37	0,91	0,17	0:33	0:24	0:20	
0,99	1,17	1,73	0:38	1:00	1:09	Raccommoder des vêtements ou recoudre un bouton
0,18	0,00	0,51	0:38	0:00	0:41	
1,84	2,40	2,99	0:38	1:00	1:14	
0,96	0,65	1,41	0:16	0:17	0:17	Nettoyer et cirer des chaussures
0,70	0,60	1,05	0:20	0:10	0:15	
1,23	0,71	1,79	0:14	0:23	0:17	
0,42	0,37	0,53	1:31	1:16	3:06	Confectionner des vêtements
0,21	0,00	0,00	2:10	0:00	0:00	
0,64	0,76	1,07	1:18	1:16	3:06	
4,49	6,20	4,41	1:17	1:48	1:39	Jardinage au potager
6,33	8,24	5,98	1:26	2:09	1:54	
2,57	4,05	2,79	0:55	1:02	1:07	
3,37	5,23	3,95	1:11	1:47	0:59	Soigner les plantes du jardin d'agrément
3,68	6,29	4,34	1:40	1:48	0:57	
3,03	4,11	3,55	0:35	1:45	1:00	
2,02	2,75	0,82	1:06	1:31	1:26	Tondre le gazon
2,82	5,00	1,61	1:11	1:32	1:26	
1,19	0,37	0,00	0:53	1:12	0:00	
0,92	2,14	1,57	1:43	3:21	2:07	Rénovation, réparation et production non spécifiées
1,36	3,28	1,98	1:57	4:03	2:01	
0,47	0,93	1,14	1:00	0:45	2:18	

Enquête emploi du temps 1999

B.3 Emploi du temps des Belges selon l'âge et le sexe - suite

30-39 ans

Activités	Sexe	Durée moyenne par habitant			
		Jour de semaine	Samedi	Dimanche	Semaine fictive
2.2.11 Construction et rénovation de la maison (grands travaux)	Total	0:02	0:01	0:01	0:11
	Hommes	0:04	0:01	0:02	0:21
	Femmes	0:00	0:01	0:00	0:01
2.2.12 Peindre, tapisser	Total	0:02	0:02	0:03	0:13
	Hommes	0:03	0:03	0:02	0:17
	Femmes	0:01	0:01	0:04	0:09
2.2.13 Plomberie	Total	0:00	0:01	0:00	0:02
	Hommes	0:01	0:02	0:00	0:04
	Femmes	0:00	0:00	0:00	0:01
2.2.14 Travaux d'électricité	Total	0:01	0:02	0:01	0:07
	Hommes	0:02	0:04	0:02	0:14
	Femmes	0:00	0:00	0:00	0:00
2.2.15 Décoration d'intérieur	Total	0:01	0:01	0:01	0:04
	Hommes	0:01	0:01	0:00	0:06
	Femmes	0:00	0:01	0:02	0:03
2.2.16 Charpenterie, menuiserie	Total	0:01	0:03	0:00	0:08
	Hommes	0:01	0:06	0:00	0:13
	Femmes	0:00	0:00	0:00	0:02
2.2.17 Réparations au toit	Total	0:00	0:00	0:00	0:00
	Hommes	0:00	0:00	0:00	0:00
	Femmes	0:00	0:00	0:00	0:00
2.2.18 Autres réparations de la maison	Total	0:01	0:02	0:02	0:09
	Hommes	0:02	0:05	0:03	0:16
	Femmes	0:00	0:00	0:00	0:02
2.2.19 Réparations d'équipements ou de meubles	Total	0:00	0:01	0:01	0:03
	Hommes	0:00	0:01	0:01	0:04
	Femmes	0:00	0:00	0:01	0:02
2.2.20 Entretien de véhicules	Total	0:02	0:04	0:03	0:17
	Hommes	0:04	0:06	0:03	0:29
	Femmes	0:00	0:01	0:02	0:04
2.2.21 Production de biens pour le ménage	Total	0:00	0:00	0:00	0:02
	Hommes	0:00	0:00	0:00	0:01
	Femmes	0:00	0:00	0:01	0:03
2.2.22 Réparations non spécifiées	Total	0:00	0:02	0:01	0:04
	Hommes	0:01	0:03	0:01	0:07
	Femmes	0:00	0:00	0:00	0:01
2.3 Achats et utilisation de services	Total	0:23	0:43	0:14	2:54
	Hommes	0:20	0:35	0:14	2:27
	Femmes	0:27	0:52	0:14	3:23
2.3.1 Achats	Total	0:20	0:40	0:13	2:31
	Hommes	0:15	0:32	0:13	1:59
	Femmes	0:25	0:49	0:12	3:05
2.3.1.1 Achats de biens de consommation	Total	0:19	0:39	0:12	2:28
	Hommes	0:15	0:31	0:13	1:57
	Femmes	0:24	0:48	0:12	3:02
2.3.1.2 Achats de biens durables (y.c. les démarches)	Total	0:00	0:01	0:00	0:02
	Hommes	0:00	0:01	0:00	0:02
	Femmes	0:00	0:01	0:00	0:03
2.3.2 Utilisation de services	Total	0:04	0:03	0:01	0:23
	Hommes	0:05	0:03	0:01	0:28
	Femmes	0:03	0:03	0:01	0:18
2.3.2.01 Services administratifs non spécifiés	Total	0:00	0:00	0:00	0:01
	Hommes	0:00	0:00	0:00	0:02

Enquête emploi du temps 1999

Degré de participation			Durée moyenne pour les participants			Activités
Jour de semaine	Samedi	Dimanche	Jour de semaine	Samedi	Dimanche	
0,64	0,27	0,33	4:57	4:15	4:20	Construction et rénovation de la maison (grands travaux)
1,24	0,33	0,65	4:57	3:49	4:20	
0,00	0,21	0,00	0:00	5:00	0:00	Peindre, tapisser
1,00	1,31	1,55	2:47	2:30	3:18	
1,31	1,82	1,34	3:17	2:37	2:10	Plomberie
0,69	0,77	1,77	1:47	2:14	4:11	
0,26	0,51	0,18	1:52	3:12	0:20	Travaux d'électricité
0,43	0,78	0,35	2:00	3:23	0:20	
0,07	0,23	0,00	1:00	2:32	0:00	Décoration d'intérieur
0,73	1,31	0,66	1:54	2:26	2:26	
1,42	2,31	1,30	1:54	2:35	2:26	Charpenterie, menuiserie
0,00	0,25	0,00	0:00	0:50	0:00	
0,59	0,73	0,62	1:29	1:43	2:01	Réparations au toit
0,87	0,56	0,00	1:49	2:41	0:00	
0,30	0,91	1,27	0:30	1:07	2:01	Autres réparations de la maison
0,85	1,25	0,07	1:43	4:23	0:30	
1,29	2,10	0,00	1:50	4:49	0:00	Réparations d'équipements ou de meubles
0,39	0,35	0,15	1:19	1:40	0:30	
0,00	0,11	0,09	0:00	2:32	1:20	Entretien de véhicules
0,00	0,22	0,17	0:00	2:32	1:20	
0,00	0,00	0,00	0:00	0:00	0:00	Production de biens pour le ménage
0,74	1,64	1,34	2:27	2:22	1:53	
1,16	2,99	2,39	2:29	2:30	2:00	Réparations non spécifiées
0,31	0,20	0,26	2:18	0:10	0:37	
0,78	0,74	0,89	0:35	1:17	1:19	Achats et utilisation de services
1,03	1,30	1,01	0:36	1:15	1:19	
0,52	0,15	0,77	0:31	1:40	1:18	Achats
2,41	6,07	3,98	1:26	1:02	1:05	
4,09	9,40	6,03	1:35	1:06	0:57	Achats de biens de consommation
0,66	2,55	1,87	0:30	0:45	1:31	
0,32	0,45	0,30	1:15	1:06	2:07	Achats de biens durables (y.c. les démarches)
0,06	0,62	0,37	1:20	1:00	1:12	
0,59	0,26	0,23	1:15	1:20	3:37	Utilisation de services
0,91	1,94	1,20	0:41	1:18	0:55	
1,42	3,45	2,17	0:45	1:22	0:57	Services administratifs non spécifiés
0,37	0,33	0,19	0:24	0:41	0:30	
46,37	55,18	29,19	0:50	1:18	0:47	
40,06	48,98	31,13	0:49	1:11	0:44	
52,98	61,74	27,17	0:52	1:24	0:50	
42,06	52,96	28,06	0:47	1:15	0:45	
35,08	45,79	30,14	0:42	1:09	0:42	
49,36	60,55	25,90	0:50	1:21	0:48	
41,76	52,65	27,92	0:46	1:15	0:44	
34,61	45,63	29,97	0:42	1:08	0:42	
49,25	60,07	25,79	0:49	1:20	0:47	
0,50	0,73	0,14	1:02	1:27	2:20	
0,52	0,72	0,17	0:41	1:11	1:50	
0,49	0,73	0,11	1:24	1:43	3:09	
11,65	7,71	2,46	0:32	0:42	0:44	
13,78	8,35	2,04	0:34	0:41	0:51	
9,42	7,02	2,89	0:29	0:43	0:40	
0,46	0,20	0,07	0:44	1:05	2:00	
0,63	0,07	0,00	0:50	2:30	0:00	

Enquête emploi du temps 1999

B.3 Emploi du temps des Belges selon l'âge et le sexe - suite

30-39 ans

Activités	Sexe	Durée moyenne par habitant			
		Jour de semaine	Samedi	Dimanche	Semaine fictive
2.3.2.02 Banque	Femmes	0:00	0:00	0:00	0:01
	Total	0:01	0:00	0:00	0:04
2.3.2.03 Poste	Femmes	0:01	0:00	0:00	0:03
	Total	0:00	0:00	0:00	0:01
2.3.2.04 Commune	Femmes	0:00	0:00	0:00	0:02
	Total	0:00	0:00	0:00	0:01
2.3.2.05 Police ou gendarmerie	Femmes	0:00	0:00	0:00	0:00
	Total	0:00	0:00	0:00	0:00
2.3.2.06 Impôts	Femmes	0:00	0:00	0:00	0:00
	Total	0:00	0:00	0:00	0:00
2.3.2.07 Autres services publics	Femmes	0:00	0:00	0:00	0:00
	Total	0:00	0:00	0:00	0:00
2.3.2.08 Autres services administratifs	Femmes	0:00	0:00	0:00	0:00
	Total	0:00	0:01	0:00	0:03
2.3.2.09 Services aux véhicules non spécifiés	Femmes	0:00	0:01	0:00	0:03
	Total	0:00	0:00	0:00	0:02
2.3.2.10 Entretien normal des véhicules	Femmes	0:01	0:00	0:00	0:03
	Total	0:00	0:00	0:00	0:01
2.3.2.11 Réparation des véhicules	Femmes	0:00	0:00	0:00	0:01
	Total	0:00	0:00	0:00	0:00
2.3.2.12 Lavage automatique des véhicules (Car-wash)	Femmes	0:00	0:00	0:00	0:00
	Total	0:00	0:00	0:00	0:01
2.3.2.13 Contrôle technique des véhicules	Femmes	0:00	0:00	0:00	0:02
	Total	0:00	0:00	0:00	0:00
2.3.2.14 Agence de voyage	Femmes	0:00	0:00	0:00	0:00
	Total	0:00	0:00	0:00	0:00
2.3.2.15 Autres services non spécifiés	Femmes	0:00	0:00	0:00	0:00
	Total	0:00	0:00	0:00	0:01
2.3.2.16 Bibliothèque ou vidéothèque	Femmes	0:00	0:00	0:00	0:01
	Total	0:00	0:00	0:00	0:03
2.3.2.17 Blanchisserie, cordonnerie ou serrurerie	Femmes	0:01	0:01	0:00	0:04
	Total	0:00	0:00	0:00	0:02
2.3.2.18 Contacts avec des institutions (téléphone ou écrits)	Femmes	0:00	0:00	0:00	0:01
	Total	0:00	0:00	0:00	0:02
2.3.2.19 Services vétérinaires	Femmes	0:01	0:00	0:00	0:03
	Total	0:00	0:00	0:00	0:01

Enquête emploi du temps 1999

Degré de participation			Durée moyenne pour les participants			Activités
Jour de semaine	Samedi	Dimanche	Jour de semaine	Samedi	Dimanche	
0,28	0,33	0,13	0:32	0:45	2:00	
4,09	1,81	0,51	0:17	0:18	0:13	Banque
4,92	2,16	0,75	0:16	0:18	0:14	
3,23	1,44	0,26	0:19	0:19	0:10	
1,49	0,34	0,00	0:19	0:15	0:00	Poste
1,43	0,00	0,00	0:18	0:00	0:00	
1,54	0,69	0,00	0:20	0:15	0:00	
0,58	0,49	0,00	0:23	0:23	0:00	Commune
0,84	0,62	0,00	0:25	0:30	0:00	
0,31	0,35	0,00	0:18	0:10	0:00	
0,21	0,08	0,00	0:37	1:00	0:00	Police ou gendarmerie
0,42	0,15	0,00	0:37	1:00	0:00	
0,00	0,00	0,00	0:00	0:00	0:00	
0,18	0,00	0,00	0:10	0:00	0:00	Impôts
0,30	0,00	0,00	0:10	0:00	0:00	
0,06	0,00	0,00	0:10	0:00	0:00	
0,08	0,00	0,00	0:10	0:00	0:00	Autres services publics
0,00	0,00	0,00	0:00	0:00	0:00	
0,17	0,00	0,00	0:10	0:00	0:00	
1,87	1,07	0,47	0:21	1:00	0:18	Autres services administratifs
1,72	1,43	0,00	0:24	0:51	0:00	
2,03	0,68	0,96	0:19	1:20	0:18	
0,48	0,71	0,00	1:01	0:55	0:00	Services aux véhicules non spécifiés
0,70	0,88	0,00	1:13	0:47	0:00	
0,25	0,53	0,00	0:24	1:09	0:00	
0,39	0,07	0,00	0:30	0:10	0:00	Entretien normal des véhicules
0,51	0,13	0,00	0:32	0:10	0:00	
0,27	0,00	0,00	0:26	0:00	0:00	
0,05	0,59	0,00	0:27	0:46	0:00	Réparation des véhicules
0,10	0,38	0,00	0:27	0:26	0:00	
0,00	0,80	0,00	0:00	0:57	0:00	
0,33	0,68	0,16	0:55	0:39	1:00	Lavage automatique des véhicules (Car-wash)
0,64	0,86	0,32	0:55	0:34	1:00	
0,00	0,49	0,00	0:00	0:49	0:00	
0,00	0,00	0,00	0:00	0:00	0:00	Contrôle technique des véhicules
0,00	0,00	0,00	0:00	0:00	0:00	
0,00	0,00	0,00	0:00	0:00	0:00	
0,24	0,05	0,00	0:15	0:30	0:00	Agence de voyage
0,27	0,11	0,00	0:14	0:30	0:00	
0,22	0,00	0,00	0:16	0:00	0:00	
0,61	0,97	0,06	0:30	0:20	0:17	Autres services non spécifiés
0,87	1,18	0,00	0:22	0:23	0:00	
0,33	0,74	0,13	0:51	0:15	0:17	
1,24	1,25	0,38	0:35	0:36	0:27	Bibliothèque ou vidéothèque
1,49	1,29	0,11	0:40	0:41	0:20	
0,97	1,21	0,65	0:28	0:31	0:29	
0,51	0,77	0,46	1:00	0:25	1:18	Blanchisserie, cordonnerie ou serrurerie
0,35	0,82	0,45	0:40	0:29	0:51	
0,67	0,71	0,48	1:11	0:21	1:45	
0,94	0,26	0,26	0:38	0:47	1:10	Contacts avec des institutions (téléphone ou écrits)
1,21	0,12	0,23	0:45	0:10	2:00	
0,67	0,39	0,28	0:24	0:59	0:28	
0,03	0,08	0,09	0:30	0:15	2:00	Services vétérinaires

Enquête emploi du temps 1999

B.3 Emploi du temps des Belges selon l'âge et le sexe - suite

30-39 ans

Activités		Sexe	Durée moyenne par habitant			
			Jour de semaine	Samedi	Dimanche	Semaine fictive
3	Soins et éducation des enfants	Hommes	0:00	0:00	0:00	0:00
		Femmes	0:00	0:00	0:00	0:00
		Total	0:40	0:46	0:54	5:02
3.1	<i>Soins aux enfants</i>	Hommes	0:25	0:39	0:41	3:23
		Femmes	0:57	0:55	1:09	6:47
		Total	0:23	0:25	0:25	2:43
3.1.1	S'occuper des enfants sans spécification	Hommes	0:11	0:14	0:14	1:21
		Femmes	0:35	0:36	0:37	4:10
		Total	0:03	0:04	0:04	0:24
3.1.2	Laver, donner le bain, habiller ou mettre au lit	Hommes	0:02	0:02	0:03	0:12
		Femmes	0:05	0:06	0:05	0:38
		Total	0:14	0:15	0:16	1:40
3.1.3	Donner à manger et couper la viande	Hommes	0:07	0:09	0:08	0:50
		Femmes	0:22	0:21	0:24	2:33
		Total	0:04	0:05	0:04	0:28
3.1.4	Soigner (médicaments, température)	Hommes	0:02	0:02	0:02	0:12
		Femmes	0:06	0:07	0:06	0:44
		Total	0:01	0:01	0:01	0:07
3.1.5	Surveiller (non scolaire)	Hommes	0:01	0:01	0:01	0:04
		Femmes	0:01	0:01	0:01	0:10
		Total	0:00	0:00	0:01	0:03
3.1.6	Accompagner des enfants (médecin ou hôpital)	Hommes	0:00	0:00	0:01	0:03
		Femmes	0:01	0:00	0:01	0:03
		Total	0:00	0:00	0:00	0:01
3.2	<i>Education des enfants</i>	Hommes	0:00	0:00	0:00	0:00
		Femmes	0:00	0:01	0:00	0:03
		Total	0:18	0:22	0:29	2:19
3.2.1	Jeux et lecture non scolaire	Hommes	0:14	0:25	0:27	2:02
		Femmes	0:21	0:19	0:32	2:37
		Total	0:07	0:11	0:16	0:59
3.2.2	Conversation avec les enfants	Hommes	0:05	0:11	0:15	0:53
		Femmes	0:08	0:11	0:16	1:06
		Total	0:07	0:10	0:12	0:57
3.2.3	Surveillance des devoirs et des leçons	Hommes	0:07	0:13	0:11	0:59
		Femmes	0:07	0:06	0:13	0:56
		Total	0:03	0:01	0:02	0:20
3.2.4	Visite à l'école ou à la crèche	Hommes	0:01	0:00	0:01	0:07
		Femmes	0:06	0:01	0:03	0:32
		Total	0:01	0:00	0:00	0:03
4	Soins personnels	Hommes	0:00	0:00	0:00	0:02
		Femmes	0:01	0:00	0:00	0:03
		Total	2:08	2:37	2:24	15:44
4.1	<i>Nourriture et boissons</i>	Hommes	2:05	2:34	2:23	15:22
		Femmes	2:12	2:41	2:26	16:06
		Total	1:20	1:45	1:40	10:04
4.1.1	Aux repas principaux	Hommes	1:19	1:46	1:39	9:57
		Femmes	1:21	1:45	1:40	10:11
		Total	1:17	1:42	1:35	9:43
4.1.2	En dehors des repas principaux	Hommes	1:16	1:43	1:35	9:40
		Femmes	1:18	1:41	1:36	9:46
		Total	0:03	0:04	0:04	0:21
		Hommes	0:02	0:03	0:03	0:17
		Femmes	0:03	0:04	0:05	0:25

Enquête emploi du temps 1999

Degré de participation			Durée moyenne pour les participants			Activités
Jour de semaine	Samedi	Dimanche	Jour de semaine	Samedi	Dimanche	
0,06	0,00	0,17	0:30	0:00	2:00	
0,00	0,16	0,00	0:00	0:15	0:00	
53,50	53,35	53,67	1:15	1:27	1:41	Soins et éducation des enfants
43,46	49,45	44,91	0:57	1:18	1:31	
64,02	57,47	62,73	1:29	1:35	1:49	
42,26	40,71	40,87	0:54	1:00	1:02	<i>Soins aux enfants</i>
29,93	32,11	28,01	0:35	0:43	0:50	
55,16	49,81	54,20	1:04	1:12	1:08	
11,85	10,85	9,71	0:29	0:33	0:37	S'occuper des enfants sans spécification
6,51	6,85	6,48	0:23	0:22	0:39	
17,43	15,09	13,06	0:31	0:38	0:37	
35,45	34,64	35,02	0:39	0:43	0:45	Laver, donner le bain, habiller ou mettre au lit
24,29	26,07	21,56	0:27	0:36	0:35	
47,13	43,71	48,96	0:46	0:47	0:49	
12,00	11,95	9,54	0:31	0:38	0:43	Donner à manger et couper la viande
7,04	6,49	5,67	0:22	0:31	0:38	
17,20	17,73	13,55	0:35	0:41	0:46	
3,99	4,86	3,59	0:23	0:19	0:33	Soigner (médicaments, température)
2,82	3,36	2,82	0:18	0:18	0:32	
5,21	6,45	4,38	0:26	0:20	0:34	
1,21	1,29	1,44	0:33	0:28	0:47	Surveiller (non scolaire)
0,94	1,48	1,77	0:30	0:22	0:47	
1,49	1,10	1,10	0:34	0:35	0:48	
0,45	0,46	0,00	0:48	1:13	0:00	Accompagner des enfants (médecin ou hôpital)
0,12	0,16	0,00	0:37	0:40	0:00	
0,80	0,77	0,00	0:50	1:21	0:00	
34,60	31,63	37,09	0:51	1:09	1:19	<i>Education des enfants</i>
28,74	31,62	35,22	0:49	1:18	1:16	
40,73	31,64	39,03	0:52	0:59	1:21	
15,94	20,75	24,30	0:41	0:53	1:04	Jeux et lecture non scolaire
14,67	21,21	24,92	0:37	0:52	1:00	
17,27	20,26	23,66	0:45	0:54	1:08	
13,80	13,10	12,28	0:52	1:16	1:35	Conversation avec les enfants
12,47	14,16	11,64	0:56	1:33	1:32	
15,19	11,97	12,94	0:48	0:54	1:39	
10,05	1,87	4,35	0:33	0:45	0:42	Surveillance des devoirs et des leçons
4,52	1,11	1,84	0:27	0:38	0:51	
15,84	2,68	6,95	0:35	0:47	0:40	
1,38	0,07	0,00	0:40	1:00	0:00	Visite à l'école ou à la crèche
1,01	0,00	0,00	0:44	0:00	0:00	
1,76	0,15	0,00	0:37	1:00	0:00	
99,97	99,84	99,94	2:08	2:37	2:24	Soins personnels
100,00	100,00	100,00	2:05	2:34	2:23	
99,94	99,67	99,88	2:12	2:41	2:26	
99,18	99,14	98,97	1:20	1:46	1:41	<i>Nourriture et boissons</i>
99,00	99,14	98,48	1:19	1:47	1:40	
99,36	99,14	99,48	1:22	1:45	1:41	
99,10	99,06	98,88	1:18	1:43	1:36	Aux repas principaux
99,00	99,14	98,48	1:17	1:44	1:37	
99,20	98,99	99,31	1:19	1:42	1:36	
12,63	12,64	15,29	0:21	0:28	0:27	En dehors des repas principaux
9,68	10,76	11,68	0:21	0:28	0:29	
15,72	14,63	19,03	0:21	0:28	0:26	

Enquête emploi du temps 1999

B.3 Emploi du temps des Belges selon l'âge et le sexe - suite

30-39 ans

Activités	Sexe	Durée moyenne par habitant			
		Jour de semaine	Samedi	Dimanche	Semaine fictive
4.2 Soins corporels	Total	0:49	0:52	0:45	5:40
	Hommes	0:47	0:48	0:44	5:25
	Femmes	0:51	0:56	0:45	5:55
4.2.1 Se laver, s'habiller ou se déshabiller	Total	0:44	0:49	0:44	5:16
	Hommes	0:44	0:46	0:43	5:07
	Femmes	0:45	0:53	0:45	5:25
4.2.1.01 Faire sa toilette	Total	0:08	0:09	0:08	0:59
	Hommes	0:07	0:09	0:07	0:52
	Femmes	0:09	0:10	0:08	1:06
4.2.1.02 Prendre un bain ou une douche	Total	0:17	0:19	0:19	2:03
	Hommes	0:17	0:19	0:18	2:03
	Femmes	0:17	0:19	0:20	2:03
4.2.1.03 Se maquiller ou se démaquiller	Total	0:00	0:01	0:01	0:03
	Hommes	0:00	0:00	0:00	0:00
	Femmes	0:01	0:01	0:01	0:07
4.2.1.04 Se raser	Total	0:01	0:01	0:01	0:05
	Hommes	0:01	0:01	0:01	0:09
	Femmes	0:00	0:00	0:00	0:00
4.2.1.05 Aller au wc	Total	0:04	0:03	0:03	0:24
	Hommes	0:04	0:04	0:03	0:26
	Femmes	0:03	0:03	0:03	0:23
4.2.1.06 S'habiller ou se déshabiller	Total	0:13	0:13	0:11	1:28
	Hommes	0:13	0:12	0:11	1:27
	Femmes	0:13	0:14	0:11	1:29
4.2.1.07 Autres soins personnels ou activités privées	Total	0:01	0:01	0:02	0:09
	Hommes	0:01	0:01	0:02	0:08
	Femmes	0:01	0:02	0:01	0:10
4.2.1.08 Prendre des médicaments	Total	0:00	0:00	0:00	0:01
	Hommes	0:00	0:00	0:00	0:01
	Femmes	0:00	0:00	0:00	0:02
4.2.1.09 Banc solaire (à domicile)	Total	0:00	0:00	0:00	0:02
	Hommes	0:00	0:00	0:00	0:00
	Femmes	0:00	0:01	0:00	0:03
4.2.1.10 Sauna (à domicile)	Total	0:00	0:01	0:00	0:01
	Hommes	0:00	0:00	0:00	0:00
	Femmes	0:00	0:02	0:00	0:03
4.2.2 Recevoir des soins professionnels	Total	0:04	0:03	0:00	0:24
	Hommes	0:03	0:02	0:01	0:18
	Femmes	0:05	0:03	0:00	0:30
4.2.2.01 Piqûre (par tiers ou soi-même)	Total	0:00	0:00	0:00	0:00
	Hommes	0:00	0:00	0:00	0:00
	Femmes	0:00	0:00	0:00	0:00
4.2.2.02 Pansement (par tiers ou soi-même)	Total	0:00	0:00	0:00	0:00
	Hommes	0:00	0:00	0:00	0:00
	Femmes	0:00	0:00	0:00	0:00
4.2.2.03 Consultations ou visites médicales non spécifiées	Total	0:00	0:00	0:00	0:01
	Hommes	0:00	0:00	0:00	0:02
	Femmes	0:00	0:00	0:00	0:01
4.2.2.04 Médecin généraliste	Total	0:01	0:00	0:00	0:03
	Hommes	0:01	0:00	0:00	0:03
	Femmes	0:01	0:00	0:00	0:03
4.2.2.05 Médecin spécialiste	Total	0:00	0:00	0:00	0:02
	Hommes	0:00	0:00	0:00	0:02

Enquête emploi du temps 1999

Degré de participation			Durée moyenne pour les participants			Activités
Jour de semaine	Samedi	Dimanche	Jour de semaine	Samedi	Dimanche	
98,77	97,00	96,52	0:49	0:54	0:46	<i>Soins corporels</i>
99,13	97,75	95,60	0:47	0:49	0:46	
98,40	96,20	97,47	0:52	0:58	0:46	
98,49	97,00	96,36	0:45	0:51	0:46	Se laver, s'habiller ou se déshabiller
98,84	97,75	95,60	0:44	0:47	0:45	
98,12	96,20	97,14	0:46	0:55	0:46	
41,70	42,08	37,79	0:20	0:22	0:20	Faire sa toilette
39,25	42,35	36,33	0:19	0:20	0:19	
44,27	41,81	39,30	0:21	0:25	0:21	
74,89	73,20	75,37	0:23	0:26	0:25	Prendre un bain ou une douche
74,40	72,77	73,73	0:23	0:26	0:25	
75,41	73,64	77,06	0:22	0:26	0:26	
3,65	4,19	3,54	0:13	0:14	0:15	Se maquiller ou se démaquiller
0,03	0,26	0,65	0:10	0:10	0:10	
7,43	8,35	6,53	0:13	0:14	0:15	
4,99	4,60	4,54	0:14	0:12	0:11	Se raser
9,40	8,81	8,43	0:14	0:12	0:11	
0,37	0,14	0,50	0:10	0:10	0:10	
26,65	26,00	23,80	0:13	0:12	0:14	Aller au wc
28,56	28,08	24,56	0:13	0:13	0:14	
24,66	23,79	23,01	0:13	0:12	0:15	
70,49	65,71	61,88	0:18	0:20	0:18	S'habiller ou se déshabiller
70,45	63,59	59,41	0:18	0:19	0:19	
70,53	67,96	64,43	0:18	0:21	0:18	
5,40	7,04	7,33	0:22	0:20	0:23	Autres soins personnels ou activités privées
4,43	5,92	7,86	0:23	0:17	0:26	
6,42	8,23	6,77	0:20	0:22	0:19	
0,85	1,53	0,52	0:18	0:23	0:40	Prendre des médicaments
0,31	1,41	0,35	0:12	0:26	0:50	
1,41	1,66	0,69	0:19	0:20	0:35	
0,84	0,83	0,04	0:30	0:38	0:30	Banc solaire (à domicile)
0,30	0,00	0,00	0:30	0:00	0:00	
1,41	1,70	0,07	0:30	0:38	0:30	
0,04	0,36	0,17	1:30	5:37	0:50	Sauna (à domicile)
0,00	0,29	0,34	0:00	1:00	0:50	
0,09	0,44	0,00	1:30	8:50	0:00	
7,66	5,11	0,85	0:54	0:52	0:53	Recevoir des soins professionnels
6,30	5,12	0,71	0:49	0:41	1:47	
9,09	5,09	1,00	0:59	1:05	0:13	
0,10	0,19	0,06	0:20	0:10	0:10	Piqûre (par tiers ou soi-même)
0,19	0,38	0,12	0:20	0:10	0:10	
0,00	0,00	0,00	0:00	0:00	0:00	
0,00	0,00	0,08	0:00	0:00	0:10	Pansement (par tiers ou soi-même)
0,00	0,00	0,00	0:00	0:00	0:00	
0,00	0,00	0,17	0:00	0:00	0:10	
0,67	0,44	0,00	0:34	0:42	0:00	Consultations ou visites médicales non spécifiées
0,94	0,31	0,00	0:37	0:54	0:00	
0,39	0,58	0,00	0:26	0:35	0:00	
1,44	0,28	0,08	0:39	0:30	0:30	Médecin généraliste
1,32	0,42	0,00	0:44	0:30	0:00	
1,56	0,12	0,17	0:34	0:30	0:30	
0,91	0,32	0,00	0:51	0:29	0:00	Médecin spécialiste
0,81	0,25	0,00	0:53	0:17	0:00	

Enquête emploi du temps 1999

B.3 Emploi du temps des Belges selon l'âge et le sexe - suite

30-39 ans

Activités	Sexe	Durée moyenne par habitant			
		Jour de semaine	Samedi	Dimanche	Semaine fictive
4.2.2.06 Dentiste	Femmes	0:01	0:00	0:00	0:03
	Total	0:00	0:00	0:00	0:02
4.2.2.07 Kinésithérapie et autres services para-médicaux	Femmes	0:01	0:00	0:00	0:03
	Total	0:01	0:00	0:00	0:04
4.2.2.08 Médecines parallèles	Femmes	0:01	0:00	0:00	0:05
	Total	0:00	0:00	0:00	0:00
4.2.2.09 Autres soins médicaux	Femmes	0:00	0:00	0:00	0:00
	Total	0:01	0:00	0:00	0:04
4.2.2.10 Services personnels non spécifiés	Femmes	0:01	0:00	0:00	0:06
	Total	0:00	0:00	0:00	0:02
4.2.2.11 Coiffeur	Femmes	0:00	0:00	0:00	0:02
	Total	0:00	0:01	0:00	0:04
4.2.2.12 Manucure, pédicure	Femmes	0:01	0:02	0:00	0:06
	Total	0:00	0:00	0:00	0:00
4.2.2.13 Salon de beauté	Femmes	0:00	0:00	0:00	0:00
	Total	0:00	0:00	0:00	0:01
5 Sommeil et repos	Femmes	0:00	0:00	0:00	0:02
	Total	8:09	8:39	10:12	59:37
5.1 <i>Dormir et se reposer</i>	Femmes	7:58	8:36	10:12	58:37
	Total	7:51	8:16	9:44	57:16
5.1.1 Dormir	Femmes	8:21	8:43	10:13	60:40
	Total	7:50	8:15	9:43	57:08
5.1.2 Être alité ou grabataire	Femmes	7:42	8:13	9:43	56:24
	Total	0:01	0:01	0:01	0:08
5.2 <i>Se détendre et paresser</i>	Femmes	0:00	0:00	0:00	0:00
	Total	0:18	0:23	0:28	2:21
5.2.1 Se reposer, se détendre ou méditer	Femmes	0:16	0:23	0:29	2:13
	Total	0:16	0:21	0:24	2:06
5.2.2 Prendre un bain de soleil	Femmes	0:19	0:24	0:28	2:30
	Total	0:15	0:21	0:24	1:58
5.2.3 Fumer	Femmes	0:18	0:22	0:24	2:15
	Total	0:00	0:01	0:03	0:05
5.2.4 Réfléchir	Femmes	0:00	0:01	0:03	0:03
	Total	0:01	0:01	0:01	0:09
6 Enseignement et formation	Femmes	0:01	0:01	0:01	0:10
	Total	0:00	0:00	0:00	0:01
	Femmes	0:00	0:00	0:00	0:00
	Total	0:06	0:05	0:04	0:40

Enquête emploi du temps 1999

Degré de participation			Durée moyenne pour les participants			Activités
Jour de semaine	Samedi	Dimanche	Jour de semaine	Samedi	Dimanche	
1,02	0,39	0,00	0:51	0:37	0:00	Dentiste
0,66	0,23	0,00	0:54	1:44	0:00	
0,34	0,00	0,00	0:56	0:00	0:00	Kinésithérapie et autres services para-médicaux
1,00	0,48	0,00	0:53	1:44	0:00	
1,43	0,36	0,00	0:53	0:40	0:00	
1,15	0,36	0,00	0:50	0:21	0:00	Médecines parallèles
1,73	0,35	0,00	0:54	1:00	0:00	
0,00	0,00	0,00	0:00	0:00	0:00	
0,00	0,00	0,00	0:00	0:00	0:00	Autres soins médicaux
0,00	0,00	0,00	0:00	0:00	0:00	
0,67	0,09	0,00	1:58	0:16	0:00	
0,60	0,18	0,00	1:20	0:16	0:00	Services personnels non spécifiés
0,75	0,00	0,00	2:30	0:00	0:00	
1,27	1,12	0,53	0:24	0:33	1:16	
1,27	1,29	0,59	0:20	0:28	2:07	Coiffeur
1,28	0,93	0,46	0:28	0:40	0:10	
0,82	2,16	0,10	1:00	1:09	0:10	
0,38	1,92	0,00	0:46	1:04	0:00	Manucure, pédicure
1,29	2,41	0,20	1:04	1:14	0:10	
0,03	0,00	0,00	1:30	0:00	0:00	
0,00	0,00	0,00	0:00	0:00	0:00	Salon de beauté
0,06	0,00	0,00	1:30	0:00	0:00	
0,30	0,03	0,00	0:57	1:40	0:00	
0,00	0,00	0,00	0:00	0:00	0:00	Sommeil et repos
0,62	0,07	0,00	0:57	1:40	0:00	
100,00	99,92	100,00	8:09	8:40	10:12	
100,00	100,00	100,00	7:58	8:36	10:12	<i>Dormir et se reposer</i>
100,00	99,84	100,00	8:21	8:44	10:13	
99,96	99,92	100,00	7:51	8:16	9:44	
100,00	100,00	100,00	7:42	8:13	9:43	Dormir
99,92	99,84	100,00	8:02	8:20	9:44	
99,96	99,92	100,00	7:50	8:15	9:43	
100,00	100,00	100,00	7:42	8:13	9:43	Être alité ou grabataire
99,92	99,84	100,00	7:59	8:17	9:43	
0,27	0,14	0,32	7:30	14:31	3:03	
0,00	0,00	0,40	0:00	0:00	1:20	<i>Se détendre et paresser</i>
0,54	0,29	0,25	7:30	14:31	5:53	
49,89	52,61	54,31	0:36	0:44	0:52	
48,08	53,54	55,84	0:34	0:43	0:51	Se reposer, se détendre ou méditer
51,79	51,63	52,73	0:38	0:46	0:54	
48,01	50,31	51,81	0:34	0:42	0:46	
46,19	49,82	53,02	0:32	0:41	0:46	Prendre un bain de soleil
49,92	50,83	50,55	0:36	0:43	0:47	
0,42	1,52	2,29	0:51	1:08	2:10	
0,13	0,76	2,11	0:21	1:06	2:08	Fumer
0,71	2,33	2,48	0:57	1:09	2:12	
4,46	3,03	4,43	0:28	0:35	0:27	
4,47	3,89	5,60	0:30	0:37	0:25	Réfléchir
4,45	2,11	3,22	0:26	0:32	0:31	
0,21	0,38	0,53	0:48	0:37	0:44	
0,33	0,50	0,37	0:56	0:50	0:55	Enseignement et formation
0,09	0,26	0,71	0:20	0:10	0:39	
3,79	3,58	2,91	2:43	2:15	2:24	

Enquête emploi du temps 1999

B.3 Emploi du temps des Belges selon l'âge et le sexe - suite

30-39 ans

Activités	Sexe	Durée moyenne par habitant			
		Jour de semaine	Samedi	Dimanche	Semaine fictive
6.1 Enseignement	Hommes	0:07	0:06	0:04	0:43
	Femmes	0:06	0:03	0:04	0:36
	Total	0:02	0:01	0:02	0:15
6.1.1 Études non spécifiées	Hommes	0:02	0:01	0:02	0:12
	Femmes	0:03	0:02	0:02	0:18
	Total	0:00	0:00	0:00	0:02
6.1.2 Cours à l'école ou à l'université	Hommes	0:00	0:00	0:00	0:02
	Femmes	0:00	0:00	0:00	0:02
	Total	0:01	0:00	0:00	0:04
6.1.3 Faire ses devoirs et étudier	Hommes	0:01	0:00	0:00	0:03
	Femmes	0:01	0:00	0:00	0:06
	Total	0:01	0:01	0:02	0:09
6.1.4 Activités annexes non spécifiées	Hommes	0:01	0:00	0:02	0:12
	Femmes	0:02	0:01	0:02	0:12
	Total	0:00	0:00	0:00	0:00
6.2 Cours et formation	Hommes	0:00	0:00	0:00	0:00
	Femmes	0:00	0:00	0:00	0:00
	Total	0:04	0:03	0:02	0:24
6.2.1 Formation professionnelle payée par l'employeur	Hommes	0:05	0:05	0:02	0:31
	Femmes	0:03	0:01	0:02	0:17
	Total	0:01	0:00	0:00	0:06
6.2.2 Cours de langues	Hommes	0:02	0:01	0:00	0:09
	Femmes	0:01	0:00	0:01	0:04
	Total	0:00	0:00	0:00	0:01
6.2.3 Auto-école	Hommes	0:00	0:01	0:00	0:01
	Femmes	0:00	0:00	0:00	0:00
	Total	0:00	0:00	0:00	0:00
6.2.4 Cours de musique	Hommes	0:00	0:00	0:01	0:01
	Femmes	0:00	0:00	0:00	0:00
	Total	0:00	0:00	0:00	0:01
6.2.5 Cours du soir et occasionnels	Hommes	0:00	0:00	0:00	0:01
	Femmes	0:00	0:00	0:00	0:01
	Total	0:01	0:01	0:01	0:09
6.2.6 Autres cours	Hommes	0:02	0:01	0:00	0:10
	Femmes	0:01	0:00	0:01	0:08
	Total	0:01	0:01	0:00	0:04
6.2.7 Etudes personnelles	Hommes	0:01	0:02	0:00	0:07
	Femmes	0:00	0:00	0:00	0:02
	Total	0:00	0:01	0:00	0:01
6.2.8 Devoirs et travaux liés aux cours (sauf la formation professionnelle)	Hommes	0:00	0:01	0:00	0:01
	Femmes	0:00	0:01	0:00	0:01
	Total	0:00	0:00	0:00	0:01
6.2.9 Cours non spécifiés	Hommes	0:00	0:00	0:01	0:02
	Femmes	0:00	0:00	0:00	0:01
	Total	0:00	0:00	0:00	0:01
6.3 Pauses liées à l'enseignement et à la formation	Hommes	0:00	0:00	0:00	0:01
	Femmes	0:00	0:00	0:00	0:00
	Total	0:00	0:00	0:00	0:01
6.3.0 Pauses liées à l'enseignement et à la formation	Hommes	0:00	0:00	0:00	0:01
	Femmes	0:00	0:00	0:00	0:01
	Total	0:00	0:00	0:00	0:01

Enquête emploi du temps 1999

Degré de participation			Durée moyenne pour les participants			Activités
Jour de semaine	Samedi	Dimanche	Jour de semaine	Samedi	Dimanche	
3,65	3,44	2,53	3:02	2:58	2:38	
3,93	3,72	3,30	2:24	1:33	2:12	
1,58	1,05	1,22	2:25	1:53	2:57	<i>Enseignement</i>
1,28	0,41	1,20	2:22	2:35	2:52	
1,90	1,73	1,24	2:26	1:42	3:02	
0,22	0,05	0,23	2:59	2:35	0:25	Études non spécifiées
0,18	0,00	0,14	3:51	0:00	0:20	
0,27	0,11	0,32	2:22	2:35	0:28	
0,42	0,33	0,00	2:36	1:34	0:00	Cours à l'école ou à l'université
0,27	0,11	0,00	4:11	3:50	0:00	
0,56	0,56	0,00	1:48	1:07	0:00	
1,12	0,75	0,99	1:46	1:47	3:32	Faire ses devoirs et étudier
1,04	0,31	1,06	1:06	2:09	3:12	
1,20	1,21	0,92	2:22	1:41	3:55	
0,10	0,00	0,00	0:51	0:00	0:00	Activités annexes non spécifiées
0,13	0,00	0,00	0:20	0:00	0:00	
0,07	0,00	0,00	1:50	0:00	0:00	
2,04	2,10	1,24	3:02	2:42	2:37	<i>Cours et formation</i>
2,44	2,95	1,30	3:11	2:58	2:26	
1,61	1,20	1,17	2:48	2:03	2:50	
0,40	0,08	0,27	4:43	6:50	2:14	Formation professionnelle payée par l'employeur
0,63	0,16	0,00	4:12	6:50	0:00	
0,16	0,00	0,55	6:51	0:00	2:14	
0,06	0,24	0,03	0:32	2:50	2:40	Cours de langues
0,08	0,47	0,06	0:20	2:50	2:40	
0,04	0,00	0,00	1:00	0:00	0:00	
0,00	0,00	0,36	0:00	0:00	1:40	Auto-école
0,00	0,00	0,54	0:00	0:00	1:40	
0,00	0,00	0,18	0:00	0:00	1:40	
0,34	0,11	0,04	0:44	1:08	0:10	Cours de musique
0,48	0,08	0,09	0:21	1:40	0:10	
0,19	0,14	0,00	1:44	0:50	0:00	
0,74	0,31	0,28	3:17	3:16	4:10	Cours du soir et occasionnels
0,71	0,36	0,21	3:52	3:46	3:20	
0,76	0,25	0,36	2:43	2:30	4:40	
0,25	0,54	0,00	4:14	3:44	0:00	Autres cours
0,28	0,76	0,00	5:14	4:33	0:00	
0,22	0,30	0,00	2:54	1:34	0:00	
0,07	0,61	0,12	0:48	1:38	1:21	Études personnelles
0,06	0,81	0,24	1:10	1:08	1:21	
0,08	0,39	0,00	0:30	2:44	0:00	
0,19	0,10	0,13	1:40	1:26	4:10	Devoirs et travaux liés aux cours (sauf la formation professionnelle)
0,14	0,09	0,26	2:23	1:20	4:10	
0,25	0,12	0,00	1:14	1:30	0:00	
0,15	0,16	0,04	1:04	1:01	1:10	Cours non spécifiés
0,26	0,31	0,00	1:07	1:01	0:00	
0,04	0,00	0,08	0:40	0:00	1:10	
0,76	0,85	0,53	0:22	0:26	0:16	<i>Pauses liées à l'enseignement et à la formation</i>
0,59	0,51	0,17	0:24	0:46	0:27	
0,94	1,22	0,90	0:21	0:17	0:14	
0,76	0,85	0,53	0:22	0:26	0:16	Pauses liées à l'enseignement et à la formation
0,59	0,51	0,17	0:24	0:46	0:27	
0,94	1,22	0,90	0:21	0:17	0:14	

Enquête emploi du temps 1999

B.3 Emploi du temps des Belges selon l'âge et le sexe - suite

30-39 ans

Activités	Sexe	Durée moyenne par habitant			
		Jour de semaine	Samedi	Dimanche	Semaine fictive
7 Activités sociales	Total	1:05	1:58	1:42	9:05
	Hommes	1:03	2:01	1:49	9:03
	Femmes	1:08	1:54	1:34	9:08
<i>7.1 Activités participatives</i>	Total	0:06	0:13	0:11	0:56
	Hommes	0:07	0:17	0:15	1:08
	Femmes	0:06	0:08	0:07	0:42
7.1.01 Bénévolat non spécifié	Total	0:01	0:02	0:03	0:08
	Hommes	0:00	0:02	0:04	0:08
	Femmes	0:01	0:02	0:01	0:08
7.1.02 Membre d'un comité (bénévolat)	Total	0:00	0:01	0:00	0:02
	Hommes	0:00	0:02	0:00	0:04
	Femmes	0:00	0:00	0:00	0:01
7.1.03 Travail administratif ou de comptabilité (bénévolat)	Total	0:00	0:00	0:00	0:02
	Hommes	0:00	0:00	0:00	0:01
	Femmes	0:00	0:01	0:00	0:02
7.1.04 Préparation d'activités, aide liée à des activités (bénévolat)	Total	0:01	0:03	0:01	0:07
	Hommes	0:01	0:03	0:02	0:09
	Femmes	0:01	0:02	0:00	0:05
7.1.05 Travail à la cantine, au bar, à la cuisine (bénévolat)	Total	0:00	0:00	0:01	0:02
	Hommes	0:00	0:00	0:02	0:02
	Femmes	0:00	0:00	0:01	0:02
7.1.06 Bricolage ou réparation (bénévolat)	Total	0:00	0:00	0:00	0:01
	Hommes	0:00	0:00	0:00	0:01
	Femmes	0:00	0:00	0:00	0:01
7.1.07 Information au public, distribution de tracts (bénévolat)	Total	0:00	0:00	0:00	0:01
	Hommes	0:00	0:00	0:01	0:01
	Femmes	0:00	0:00	0:00	0:00
7.1.08 Activités liées à la collecte d'argent (bénévolat)	Total	0:00	0:00	0:00	0:00
	Hommes	0:00	0:00	0:00	0:00
	Femmes	0:00	0:00	0:00	0:00
7.1.09 Autres activités (bénévolat)	Total	0:00	0:00	0:00	0:00
	Hommes	0:00	0:00	0:00	0:00
	Femmes	0:00	0:00	0:00	0:00
7.1.10 Soins aux personnes âgées, malades ou invalides(bénévolat)	Total	0:00	0:00	0:00	0:00
	Hommes	0:00	0:00	0:00	0:00
	Femmes	0:00	0:00	0:00	0:00
7.1.11 Distribution de repas (bénévolat)	Total	0:00	0:00	0:00	0:00
	Hommes	0:00	0:00	0:00	0:00
	Femmes	0:00	0:00	0:00	0:00
7.1.12 Instructeur ou enseignant d'un cours (bénévolat)	Total	0:00	0:00	0:01	0:03
	Hommes	0:01	0:00	0:02	0:05
	Femmes	0:00	0:00	0:00	0:00
7.1.13 Entraîneur ou arbitre (bénévolat)	Total	0:01	0:00	0:00	0:05
	Hommes	0:02	0:00	0:00	0:09
	Femmes	0:00	0:00	0:00	0:00
7.1.14 Moniteur ou responsable de jeunesse (bénévolat)	Total	0:00	0:00	0:00	0:00
	Hommes	0:00	0:00	0:00	0:00
	Femmes	0:00	0:00	0:00	0:00
7.1.15 Aide à un groupe de personnes (bénévolat)	Total	0:00	0:00	0:00	0:00
	Hommes	0:00	0:00	0:00	0:00
	Femmes	0:00	0:00	0:00	0:00
7.1.16 Autres activités bénévoles pour des personnes	Total	0:01	0:03	0:00	0:05
	Hommes	0:00	0:04	0:00	0:04

Enquête emploi du temps 1999

Degré de participation			Durée moyenne pour les participants			Activités
Jour de semaine	Samedi	Dimanche	Jour de semaine	Samedi	Dimanche	
77,78	84,25	83,25	1:24	2:20	2:02	Activités sociales
76,59	84,18	82,62	1:22	2:23	2:11	
79,02	84,32	83,90	1:26	2:15	1:52	
4,32	5,89	7,31	2:26	3:35	2:35	<i>Activités participatives</i>
4,18	6,89	7,49	2:48	4:13	3:26	
4,47	4,83	7,12	2:04	2:39	1:38	
0,39	0,84	0,78	2:54	3:08	5:51	Bénévolat non spécifié
0,40	0,86	0,73	1:43	3:15	9:07	
0,38	0,83	0,84	4:12	3:01	2:56	
0,16	0,19	0,00	2:38	7:10	0:00	Membre d'un comité (bénévolat)
0,22	0,38	0,00	2:57	7:10	0:00	
0,09	0,00	0,00	1:50	0:00	0:00	
0,45	0,38	0,33	0:57	1:13	1:18	Travail administratif ou de comptabilité (bénévolat)
0,42	0,00	0,31	0:52	0:00	0:33	
0,49	0,78	0,36	1:01	1:13	1:58	
0,24	0,71	0,22	4:20	6:02	9:26	Préparation d'activités, aide liée à des activités (bénévolat)
0,10	0,82	0,30	9:26	7:00	11:59	
0,39	0,58	0,15	2:55	4:33	4:10	
0,16	0,16	0,66	1:22	3:01	3:32	Travail à la cantine, au bar, à la cuisine (bénévolat)
0,11	0,24	0,81	1:00	3:16	3:26	
0,22	0,09	0,50	1:34	2:20	3:42	
0,10	0,00	0,06	2:18	0:00	0:30	Bricolage ou réparation (bénévolat)
0,10	0,00	0,00	2:00	0:00	0:00	
0,11	0,00	0,13	2:36	0:00	0:30	
0,06	0,00	0,42	1:10	0:00	1:16	Information au public, distribution de tracts (bénévolat)
0,00	0,00	0,69	0:00	0:00	1:30	
0,13	0,00	0,15	1:10	0:00	0:10	
0,00	0,02	0,04	0:00	0:20	0:10	Activités liées à la collecte d'argent (bénévolat)
0,00	0,03	0,07	0:00	0:20	0:10	
0,00	0,00	0,00	0:00	0:00	0:00	
0,05	0,10	0,14	0:30	3:10	0:40	Autres activités (bénévolat)
0,00	0,20	0,16	0:00	3:10	0:40	
0,10	0,00	0,12	0:30	0:00	0:40	
0,00	0,00	0,00	0:00	0:00	0:00	Soins aux personnes âgées, malades ou invalides (bénévolat)
0,00	0,00	0,00	0:00	0:00	0:00	
0,00	0,00	0,00	0:00	0:00	0:00	
0,00	0,00	0,00	0:00	0:00	0:00	Distribution de repas (bénévolat)
0,00	0,00	0,00	0:00	0:00	0:00	
0,00	0,00	0,00	0:00	0:00	0:00	
0,19	0,00	0,31	3:03	0:00	4:24	Instructeur ou enseignant d'un cours (bénévolat)
0,30	0,00	0,61	3:13	0:00	4:24	
0,07	0,00	0,00	2:20	0:00	0:00	
0,32	0,05	0,07	4:51	2:10	1:50	Entraîneur ou arbitre (bénévolat)
0,63	0,11	0,15	4:51	2:10	1:50	
0,00	0,00	0,00	0:00	0:00	0:00	
0,00	0,00	0,00	0:00	0:00	0:00	Moniteur ou responsable de jeunesse (bénévolat)
0,00	0,00	0,00	0:00	0:00	0:00	
0,00	0,00	0,00	0:00	0:00	0:00	
0,00	0,00	0,00	0:00	0:00	0:00	Aide à un groupe de personnes (bénévolat)
0,00	0,00	0,00	0:00	0:00	0:00	
0,00	0,00	0,00	0:00	0:00	0:00	
0,25	0,58	0,18	3:31	7:40	0:54	Autres activités bénévoles pour des personnes
0,05	0,87	0,00	0:40	7:58	0:00	

Enquête emploi du temps 1999

B.3 Emploi du temps des Belges selon l'âge et le sexe - suite

30-39 ans

Activités	Sexe	Durée moyenne par habitant			
		Jour de semaine	Samedi	Dimanche	Semaine fictive
7.1.17 Activités pour une organisation de protection de l'environnement	Femmes	0:01	0:01	0:00	0:07
	Total	0:00	0:00	0:00	0:00
	Hommes	0:00	0:00	0:00	0:00
7.1.18 Activités pour une organisation de protection des animaux	Femmes	0:00	0:00	0:00	0:00
	Total	0:00	0:00	0:00	0:00
	Hommes	0:00	0:00	0:00	0:00
7.1.19 Activités non spécifiées aux organisations	Femmes	0:00	0:00	0:00	0:00
	Total	0:00	0:00	0:01	0:03
	Hommes	0:01	0:00	0:02	0:06
7.1.20 Réunions et manifestations d'une organisation politique	Femmes	0:00	0:00	0:00	0:00
	Total	0:00	0:00	0:00	0:02
	Hommes	0:00	0:01	0:00	0:03
7.1.21 Réunions et manifestations d'une organisation culturelle	Femmes	0:00	0:00	0:00	0:00
	Total	0:00	0:00	0:00	0:00
	Hommes	0:00	0:00	0:00	0:00
7.1.22 Réunions et manifestations d'une organisation sociale	Femmes	0:00	0:00	0:00	0:01
	Total	0:00	0:00	0:00	0:03
	Hommes	0:00	0:00	0:00	0:02
7.1.23 Réunions et manifestations d'une organisation de jeunesse	Femmes	0:00	0:01	0:00	0:03
	Total	0:00	0:02	0:00	0:04
	Hommes	0:00	0:03	0:00	0:05
7.1.24 Cérémonies et pratiques religieuses	Femmes	0:00	0:01	0:01	0:02
	Total	0:01	0:01	0:02	0:05
	Hommes	0:01	0:00	0:02	0:06
7.1.25 Activités religieuses et prières privées	Femmes	0:00	0:00	0:01	0:01
	Total	0:00	0:00	0:01	0:01
	Hommes	0:00	0:00	0:00	0:01
7.1.26 Visite au cimetière	Femmes	0:00	0:00	0:01	0:02
	Total	0:00	0:00	0:00	0:01
	Hommes	0:00	0:00	0:00	0:01
7.1.27 Enterrement	Femmes	0:00	0:00	0:01	0:02
	Total	0:00	0:00	0:00	0:01
	Hommes	0:00	0:01	0:00	0:01
7.2 <i>Contacts sociaux</i>	Femmes	0:00	0:00	0:00	0:01
	Total	0:56	1:36	1:26	7:41
	Hommes	0:52	1:32	1:29	7:24
7.2.1 Réunions, réceptions ou fêtes non spécifiées	Femmes	0:59	1:40	1:22	7:59
	Total	0:03	0:02	0:03	0:18
	Hommes	0:02	0:02	0:06	0:16
7.2.2 Mariage	Femmes	0:03	0:02	0:01	0:20
	Total	0:00	0:01	0:00	0:02
	Hommes	0:00	0:00	0:00	0:03
7.2.3 Anniversaire	Femmes	0:00	0:01	0:00	0:02
	Total	0:01	0:03	0:01	0:07
	Hommes	0:00	0:02	0:02	0:06
7.2.4 Autres fêtes de famille	Femmes	0:01	0:03	0:01	0:08
	Total	0:01	0:03	0:03	0:10
	Hommes	0:01	0:02	0:04	0:11
7.2.5 Autres fêtes avec des amis ou des collègues	Femmes	0:01	0:04	0:03	0:09
	Total	0:02	0:04	0:05	0:17
	Hommes	0:02	0:03	0:06	0:17
7.2.6 Parler, discuter (sans circonstance particulière)	Femmes	0:01	0:05	0:04	0:17
	Total	0:24	0:40	0:41	3:21
	Hommes	0:01	0:05	0:04	0:17

Enquête emploi du temps 1999

Degré de participation			Durée moyenne pour les participants			Activités
Jour de semaine	Samedi	Dimanche	Jour de semaine	Samedi	Dimanche	
0,46	0,27	0,36	3:50	6:40	0:54	
0,00	0,00	0,00	0:00	0:00	0:00	Activités pour une organisation de protection de l'environnement
0,00	0,00	0,00	0:00	0:00	0:00	
0,00	0,00	0,00	0:00	0:00	0:00	Activités pour une organisation de protection des animaux
0,00	0,00	0,00	0:00	0:00	0:00	
0,12	0,03	0,16	6:32	0:10	10:10	Activités non spécifiées aux organisations
0,16	0,00	0,32	8:50	0:00	10:10	
0,07	0,07	0,00	1:20	0:10	0:00	
0,07	0,21	0,00	5:30	3:47	0:00	Réunions et manifestations d'une organisation politique
0,14	0,27	0,00	5:30	4:40	0:00	
0,00	0,14	0,00	0:00	2:00	0:00	
0,06	0,00	0,13	1:26	0:00	1:10	Réunions et manifestations d'une organisation culturelle
0,03	0,00	0,00	0:50	0:00	0:00	
0,09	0,00	0,26	1:39	0:00	1:10	
0,42	0,12	0,00	1:43	4:36	0:00	Réunions et manifestations d'une organisation sociale
0,49	0,00	0,00	1:27	0:00	0:00	
0,36	0,25	0,00	2:07	4:36	0:00	
0,15	0,71	0,16	2:53	5:10	2:50	Réunions et manifestations d'une organisation de jeunesse
0,16	1,02	0,00	4:26	5:03	0:00	
0,14	0,37	0,33	1:00	5:29	2:50	
0,64	0,93	3,21	1:31	0:56	0:58	Cérémonies et pratiques religieuses
0,77	1,05	3,01	1:03	0:57	0:57	
0,50	0,80	3,42	2:15	0:55	0:59	
0,07	0,22	0,58	2:06	0:55	1:36	Activités religieuses et prières privées
0,04	0,44	1,00	1:10	0:55	1:45	
0,10	0,00	0,14	2:30	0:00	0:30	
0,39	0,52	0,91	0:32	0:22	0:50	Visite au cimetière
0,11	0,68	0,59	0:43	0:23	1:10	
0,69	0,34	1,24	0:31	0:20	0:41	
0,16	0,73	0,00	1:02	1:01	0:00	Enterrement
0,08	1,12	0,00	1:20	0:59	0:00	
0,26	0,32	0,00	0:56	1:09	0:00	
75,50	81,19	80,95	1:14	1:58	1:46	<i>Contacts sociaux</i>
74,04	80,87	79,96	1:11	1:54	1:52	
77,03	81,52	81,97	1:17	2:02	1:40	
1,95	1,81	2,57	2:12	1:35	2:12	Réunions, réceptions ou fêtes non spécifiées
1,83	1,84	3,51	1:39	1:24	2:39	
2,07	1,77	1,60	2:43	1:47	1:10	
0,26	0,40	0,25	1:23	3:36	1:58	Mariage
0,50	0,13	0,17	1:23	3:30	4:30	
0,00	0,68	0,34	0:00	3:38	0:40	
0,26	1,60	0,69	3:31	3:02	3:05	Anniversaire
0,16	1,47	0,77	3:42	2:47	3:19	
0,37	1,74	0,61	3:26	3:15	2:47	
0,36	1,36	1,90	3:22	3:42	3:01	Autres fêtes de famille
0,27	1,14	2,04	5:42	3:20	3:08	
0,45	1,59	1,76	1:54	3:59	2:52	
0,90	2,18	3,64	2:48	3:09	2:23	Autres fêtes avec des amis ou des collègues
1,18	1,84	3,74	2:15	2:35	2:40	
0,60	2,54	3,55	3:55	3:34	2:05	
41,51	46,90	49,92	0:58	1:25	1:22	Parler, discuter (sans circonstance particulière)

Enquête emploi du temps 1999

B.3 Emploi du temps des Belges selon l'âge et le sexe - suite

30-39 ans

Activités	Sexe	Durée moyenne par habitant			
		Jour de semaine	Samedi	Dimanche	Semaine fictive
7.2.7	Hommes	0:22	0:37	0:41	3:06
	Femmes	0:27	0:42	0:41	3:37
	Total	0:05	0:04	0:03	0:34
7.2.8	Hommes	0:04	0:03	0:02	0:24
	Femmes	0:07	0:05	0:04	0:45
	Total	0:01	0:01	0:01	0:07
7.2.9	Hommes	0:01	0:01	0:00	0:05
	Femmes	0:01	0:01	0:01	0:09
	Total	0:020	0:039	0:028	2:45
7.3	Hommes	0:21	0:42	0:29	2:56
	Femmes	0:18	0:35	0:26	2:33
	Total	0:03	0:09	0:04	0:29
7.3.1	Hommes	0:03	0:11	0:04	0:32
	Femmes	0:03	0:07	0:05	0:26
	Total	0:00	0:00	0:00	0:01
7.3.2	Hommes	0:00	0:00	0:00	0:00
	Femmes	0:00	0:00	0:01	0:01
	Total	0:00	0:00	0:00	0:00
7.3.3	Hommes	0:00	0:00	0:00	0:01
	Femmes	0:00	0:00	0:00	0:00
	Total	0:00	0:01	0:00	0:01
7.3.4	Hommes	0:00	0:01	0:00	0:01
	Femmes	0:00	0:01	0:00	0:01
	Total	0:03	0:07	0:03	0:24
7.3.5	Hommes	0:03	0:08	0:03	0:25
	Femmes	0:02	0:06	0:04	0:22
	Total	0:00	0:00	0:00	0:01
7.3.6	Hommes	0:00	0:00	0:00	0:01
	Femmes	0:00	0:00	0:00	0:01
	Total	0:00	0:01	0:00	0:02
8	Hommes	0:00	0:01	0:00	0:03
	Femmes	0:00	0:00	0:00	0:01
	Total	2:41	3:42	4:04	21:08
8.1	Hommes	2:57	4:04	4:37	23:26
	Femmes	2:23	3:18	3:29	18:44
	Total	0:15	0:26	0:27	2:09
8.1.1	Hommes	0:19	0:31	0:34	2:40
	Femmes	0:11	0:20	0:20	1:37
	Total	0:09	0:16	0:15	1:15
8.1.1.01	Hommes	0:10	0:18	0:16	1:25
	Femmes	0:08	0:13	0:15	1:06
	Total	0:01	0:01	0:01	0:06
8.1.1.02	Hommes	0:00	0:01	0:00	0:02
	Femmes	0:01	0:01	0:03	0:10
	Total	0:01	0:01	0:00	0:04
8.1.1.03	Hommes	0:01	0:00	0:00	0:04
	Femmes	0:00	0:01	0:00	0:03
	Total	0:00	0:00	0:00	0:01
8.1.1.04	Hommes	0:00	0:00	0:00	0:02
	Femmes	0:00	0:00	0:00	0:00
	Total	0:00	0:00	0:00	0:00
	Hommes	0:00	0:00	0:00	0:01
	Femmes	0:00	0:00	0:00	0:00
	Total	0:00	0:00	0:00	0:00

Enquête emploi du temps 1999

Degré de participation			Durée moyenne pour les participants			Activités
Jour de semaine	Samedi	Dimanche	Jour de semaine	Samedi	Dimanche	
39,37	45,30	49,30	0:55	1:23	1:22	
43,76	48,59	50,55	1:01	1:27	1:21	
20,43	14,50	11,31	0:27	0:27	0:26	Téléphoner (amis, famille)
14,33	10,93	7,48	0:28	0:26	0:23	
26,81	18,28	15,29	0:26	0:28	0:28	
4,00	2,44	3,02	0:27	0:34	0:23	Ecrire (amis, famille)
2,97	1,76	2,35	0:26	0:38	0:17	
5,09	3,17	3,71	0:27	0:31	0:27	
46,03	55,23	51,24	0:43	1:10	0:54	Boire quelque chose ensemble (en dehors des repas)
45,91	56,63	51,13	0:46	1:14	0:57	
46,15	53,76	51,36	0:40	1:06	0:51	
6,02	8,83	5,46	0:51	1:42	1:22	Soins et aide aux tiers
6,41	8,53	5,38	0:52	2:10	1:14	
5,60	9,16	5,55	0:50	1:14	1:30	
0,11	0,04	0,32	0:10	7:30	1:56	S'occuper des adultes sans spécification
0,13	0,07	0,00	0:10	7:30	0:00	
0,10	0,00	0,66	0:10	0:00	1:56	
0,34	0,19	0,47	0:15	0:27	0:39	Donner des soins physiques aux personnes âgées ou malades
0,30	0,11	0,93	0:19	0:40	0:39	
0,39	0,29	0,00	0:11	0:22	0:00	
0,21	0,99	0,29	0:44	0:57	0:36	Donner des soins personnels (massage, coiffure)
0,22	0,79	0,32	1:01	1:16	0:40	
0,19	1,22	0,26	0:24	0:43	0:30	
4,69	6,84	3,97	0:56	1:44	1:26	Parler, informer, conseiller
4,89	6,53	3,89	0:56	2:10	1:18	
4,49	7,17	4,04	0:56	1:19	1:33	
0,15	0,39	0,31	0:24	2:06	1:17	Accompagner une personne chez le docteur, à l'hôpital ou à la maison de repos
0,30	0,19	0,47	0:24	4:20	1:37	
0,00	0,60	0,15	0:00	1:22	0:10	
0,51	0,52	0,22	0:51	1:57	1:28	Autres soins donnés aux adultes
0,58	1,02	0,00	0:56	1:57	0:00	
0,44	0,00	0,44	0:45	0:00	1:28	
93,05	94,07	96,55	2:53	3:56	4:12	Loisirs
93,48	94,94	97,20	3:09	4:17	4:45	
92,60	93,16	95,89	2:35	3:33	3:38	
17,99	24,24	24,21	1:25	1:46	1:52	<i>Hobby, jeux et sport</i>
20,64	28,13	27,55	1:32	1:51	2:02	
15,22	20,12	20,74	1:14	1:40	1:37	
10,84	16,51	15,77	1:22	1:34	1:37	Hobby et jeux
10,74	17,96	15,24	1:35	1:38	1:43	
10,95	14,99	16,32	1:09	1:29	1:31	
1,14	0,76	1,14	1:08	1:59	1:59	Travail à l'aiguille (tricot, crochet)
0,21	0,42	0,00	2:10	3:10	0:00	
2,11	1,13	2,32	1:02	1:31	1:59	
0,37	0,54	0,34	2:30	2:25	1:11	Peinture, dessin et graphisme
0,31	0,15	0,00	4:19	2:50	0:00	
0,43	0,96	0,69	1:09	2:21	1:11	
0,38	0,06	0,24	0:51	1:20	1:02	Film, photographie et vidéo
0,55	0,12	0,00	1:04	1:20	0:00	
0,20	0,00	0,48	0:14	0:00	1:02	
0,02	0,00	0,00	5:50	0:00	0:00	Sculpture
0,03	0,00	0,00	5:50	0:00	0:00	
0,00	0,00	0,00	0:00	0:00	0:00	

Enquête emploi du temps 1999

B.3 Emploi du temps des Belges selon l'âge et le sexe - suite

30-39 ans

Activités	Sexe	Durée moyenne par habitant			
		Jour de semaine	Samedi	Dimanche	Semaine fictive
8.1.1.05 Céramique	Total	0:00	0:00	0:00	0:01
	Hommes	0:00	0:00	0:00	0:00
	Femmes	0:00	0:00	0:00	0:02
8.1.1.06 Autres arts plastiques	Total	0:00	0:00	0:00	0:00
	Hommes	0:00	0:00	0:00	0:00
	Femmes	0:00	0:00	0:00	0:00
8.1.1.07 Musique	Total	0:01	0:01	0:01	0:05
	Hommes	0:01	0:01	0:01	0:06
	Femmes	0:00	0:01	0:00	0:03
8.1.1.08 Théâtre	Total	0:00	0:00	0:00	0:00
	Hommes	0:00	0:00	0:00	0:01
	Femmes	0:00	0:00	0:00	0:00
8.1.1.09 Ballet ou danse	Total	0:00	0:00	0:00	0:01
	Hommes	0:00	0:00	0:00	0:01
	Femmes	0:00	0:00	0:00	0:01
8.1.1.10 Arts littéraires	Total	0:00	0:00	0:00	0:01
	Hommes	0:00	0:00	0:00	0:00
	Femmes	0:00	0:00	0:00	0:02
8.1.1.11 Autres arts du spectacle	Total	0:00	0:00	0:00	0:01
	Hommes	0:00	0:00	0:00	0:01
	Femmes	0:00	0:00	0:00	0:01
8.1.1.12 Collectionner	Total	0:00	0:00	0:00	0:01
	Hommes	0:00	0:00	0:00	0:01
	Femmes	0:00	0:00	0:00	0:01
8.1.1.13 Modélisme	Total	0:00	0:00	0:00	0:00
	Hommes	0:00	0:00	0:00	0:00
	Femmes	0:00	0:00	0:00	0:00
8.1.1.14 Recherche (généalogie, botanique)	Total	0:00	0:00	0:00	0:00
	Hommes	0:00	0:00	0:00	0:00
	Femmes	0:00	0:00	0:00	0:00
8.1.1.15 Autres hobby techniques	Total	0:00	0:01	0:00	0:03
	Hommes	0:00	0:01	0:01	0:03
	Femmes	0:00	0:00	0:00	0:03
8.1.1.16 Jeux non spécifiés	Total	0:00	0:00	0:00	0:02
	Hommes	0:00	0:00	0:00	0:02
	Femmes	0:00	0:00	0:00	0:03
8.1.1.17 Poupée	Total	0:00	0:00	0:00	0:00
	Hommes	0:00	0:00	0:00	0:00
	Femmes	0:00	0:00	0:00	0:00
8.1.1.18 Jouets	Total	0:00	0:00	0:00	0:00
	Hommes	0:00	0:00	0:00	0:00
	Femmes	0:00	0:00	0:00	0:00
8.1.1.19 Miniatures (voitures, personnages)	Total	0:00	0:00	0:00	0:00
	Hommes	0:00	0:00	0:00	0:00
	Femmes	0:00	0:00	0:00	0:00
8.1.1.20 Jeux de société pour enfants	Total	0:00	0:01	0:01	0:03
	Hommes	0:00	0:01	0:01	0:03
	Femmes	0:00	0:02	0:00	0:04
8.1.1.21 Autres jeux pour enfants	Total	0:00	0:00	0:00	0:00
	Hommes	0:00	0:00	0:00	0:00
	Femmes	0:00	0:00	0:00	0:00
8.1.1.22 Jouer avec des animaux domestiques	Total	0:00	0:00	0:00	0:01
	Hommes	0:00	0:00	0:00	0:01

Enquête emploi du temps 1999

Degré de participation			Durée moyenne pour les participants			Activités
Jour de semaine	Samedi	Dimanche	Jour de semaine	Samedi	Dimanche	
0,17	0,10	0,00	1:49	3:00	0:00	Céramique
0,00	0,00	0,00	0:00	0:00	0:00	
0,34	0,21	0,00	1:49	3:00	0:00	
0,01	0,05	0,00	1:30	0:20	0:00	Autres arts plastiques
0,00	0,11	0,00	0:00	0:20	0:00	
0,02	0,00	0,00	1:30	0:00	0:00	
0,91	1,15	0,72	1:13	1:17	1:12	Musique
1,24	1,59	1,02	1:14	0:50	1:22	
0,56	0,68	0,40	1:11	2:25	0:44	
0,07	0,00	0,00	2:17	0:00	0:00	Théâtre
0,09	0,00	0,00	2:21	0:00	0:00	
0,06	0,00	0,00	2:10	0:00	0:00	
0,20	0,26	0,08	0:50	0:33	0:30	Ballet ou danse
0,22	0,00	0,00	1:00	0:00	0:00	
0,19	0,54	0,17	0:39	0:33	0:30	
0,14	0,00	0,00	2:20	0:00	0:00	Arts littéraires
0,00	0,00	0,00	0:00	0:00	0:00	
0,29	0,00	0,00	2:20	0:00	0:00	
0,09	0,13	0,02	2:26	2:20	0:30	Autres arts du spectacle
0,11	0,25	0,00	2:10	2:20	0:00	
0,06	0,00	0,05	3:00	0:00	0:30	
0,12	0,15	0,22	1:13	2:20	1:14	Collectionner
0,18	0,00	0,15	1:30	0:00	3:00	
0,06	0,32	0,29	0:20	2:20	0:16	
0,03	0,00	0,08	0:50	0:00	0:50	Modélisme
0,05	0,00	0,16	0:50	0:00	0:50	
0,00	0,00	0,00	0:00	0:00	0:00	
0,00	0,00	0,00	0:00	0:00	0:00	Recherche (généalogie, botanique)
0,00	0,00	0,00	0:00	0:00	0:00	
0,00	0,00	0,00	0:00	0:00	0:00	
0,63	0,78	0,62	0:53	1:34	1:10	Autres hobby techniques
0,33	1,04	0,69	1:25	1:43	1:18	
0,96	0,50	0,55	0:41	1:12	0:59	
0,55	0,39	0,31	1:09	0:57	1:00	Jeux non spécifiés
0,53	0,36	0,25	1:10	0:29	0:24	
0,57	0,42	0,38	1:09	1:23	1:25	
0,00	0,28	0,00	0:00	0:20	0:00	Poupée
0,00	0,00	0,00	0:00	0:00	0:00	
0,00	0,58	0,00	0:00	0:20	0:00	
0,03	0,00	0,00	0:40	0:00	0:00	Jouets
0,00	0,00	0,00	0:00	0:00	0:00	
0,07	0,00	0,00	0:40	0:00	0:00	
0,00	0,00	0,00	0:00	0:00	0:00	Miniatures (voitures, personnages)
0,00	0,00	0,00	0:00	0:00	0:00	
0,00	0,00	0,00	0:00	0:00	0:00	
0,52	1,26	0,70	0:49	1:45	1:23	Jeux de société pour enfants
0,34	1,07	0,63	1:01	1:12	2:08	
0,72	1,46	0,79	0:42	2:11	0:46	
0,00	0,34	0,50	0:00	0:52	0:47	Autres jeux pour enfants
0,00	0,40	0,65	0:00	0:40	0:50	
0,00	0,27	0,34	0:00	1:10	0:40	
0,41	0,73	0,24	0:27	0:26	0:22	Jouer avec des animaux domestiques
0,50	0,97	0,00	0:37	0:28	0:00	

Enquête emploi du temps 1999

B.3 Emploi du temps des Belges selon l'âge et le sexe - suite

30-39 ans

Activités	Sexe	Durée moyenne par habitant			
		Jour de semaine	Samedi	Dimanche	Semaine fictive
8.1.1.23 Jeux de cartes en société	Femmes	0:00	0:00	0:00	0:00
	Total	0:00	0:01	0:01	0:03
8.1.1.24 Echecs	Femmes	0:00	0:01	0:00	0:01
	Total	0:00	0:00	0:00	0:01
8.1.1.25 Autres jeux pour adultes	Femmes	0:00	0:00	0:00	0:01
	Total	0:00	0:02	0:02	0:05
8.1.1.26 Jeux sur ordinateur ou vidéo	Femmes	0:00	0:01	0:02	0:04
	Total	0:03	0:03	0:05	0:20
8.1.1.27 Mots croisés	Femmes	0:01	0:02	0:04	0:11
	Total	0:01	0:01	0:01	0:05
8.1.1.28 Jeux solitaires puzzle	Femmes	0:01	0:01	0:01	0:06
	Total	0:00	0:00	0:00	0:01
8.1.1.29 Jeux de cartes solitaires	Femmes	0:00	0:00	0:00	0:01
	Total	0:01	0:02	0:01	0:06
8.1.1.30 Autres jeux ou loisirs solitaires	Femmes	0:01	0:00	0:01	0:04
	Total	0:00	0:01	0:01	0:03
8.1.1.31 Jeux solitaires non spécifiés	Femmes	0:00	0:00	0:00	0:03
	Total	0:00	0:01	0:00	0:01
8.1.1.32 Jeux de hasard (lotto, pronostics, tiercé, tombola)	Femmes	0:00	0:01	0:00	0:02
	Total	0:00	0:00	0:00	0:00
8.1.2 Sport	Femmes	0:00	0:00	0:00	0:00
	Total	0:06	0:10	0:12	0:53
8.1.2.01 Activités sportives non spécifiées	Femmes	0:04	0:07	0:05	0:31
	Total	0:00	0:01	0:00	0:01
8.1.2.02 Jogging ou courir	Femmes	0:00	0:01	0:00	0:02
	Total	0:01	0:01	0:01	0:06
8.1.2.03 Cyclisme	Femmes	0:01	0:01	0:03	0:10
	Total	0:01	0:01	0:02	0:06
8.1.2.04 Sports d'hiver	Femmes	0:00	0:00	0:01	0:02
	Total	0:00	0:00	0:00	0:01
8.1.2.05 Patinage à roulettes (skating)	Femmes	0:00	0:01	0:01	0:01
	Total	0:00	0:00	0:00	0:01
8.1.2.06 Sports de balle non spécifiés	Femmes	0:00	0:00	0:00	0:00
	Total	0:00	0:00	0:00	0:02
8.1.2.07 Football	Femmes	0:01	0:00	0:00	0:03
	Total	0:01	0:02	0:02	0:07

Enquête emploi du temps 1999

Degré de participation			Durée moyenne pour les participants			Activités
Jour de semaine	Samedi	Dimanche	Jour de semaine	Samedi	Dimanche	
0,32	0,47	0,49	0:10	0:20	0:22	
0,30	0,93	1,12	0:55	2:07	1:47	Jeux de cartes en société
0,53	1,34	1,93	0:59	2:00	1:44	
0,06	0,50	0,27	0:20	2:28	2:06	
0,20	0,03	0,00	1:08	1:00	0:00	Echecs
0,25	0,06	0,00	1:07	1:00	0:00	
0,15	0,00	0,00	1:10	0:00	0:00	
0,18	1,32	1,97	2:26	1:59	2:05	Autres jeux pour adultes
0,27	1,41	2,31	2:27	2:23	2:07	
0,08	1,23	1,61	2:19	1:30	2:03	
3,35	4,05	5,17	1:17	1:11	1:31	Jeux sur ordinateur ou vidéo
4,88	5,34	5,46	1:22	1:16	1:32	
1,75	2,68	4,86	1:03	0:59	1:30	
1,13	1,25	1,62	0:54	1:14	0:47	Mots croisés
0,58	1,24	1,32	0:55	1:42	0:58	
1,70	1,27	1,93	0:53	0:44	0:39	
0,19	0,09	0,57	0:20	0:27	0:53	Jeux solitaires puzzle
0,00	0,13	0,10	0:00	0:20	2:10	
0,38	0,04	1,05	0:20	0:50	0:45	
0,54	1,30	0,64	1:59	2:05	2:02	Jeux de cartes solitaires
0,43	2,12	0,42	2:37	2:14	1:46	
0,65	0,43	0,87	1:33	1:18	2:09	
0,32	1,27	0,82	1:34	0:55	1:38	Autres jeux ou loisirs solitaires
0,25	1,74	1,14	1:41	0:56	1:40	
0,40	0,78	0,50	1:29	0:55	1:33	
0,06	0,62	0,42	1:11	1:40	1:09	Jeux solitaires non spécifiés
0,02	0,64	0,53	4:10	0:21	0:54	
0,11	0,60	0,31	0:40	3:07	1:36	
0,00	0,00	0,00	0:00	0:00	0:00	Jeux de hasard (lotto, pronostics, tiercé, tombola)
0,00	0,00	0,00	0:00	0:00	0:00	
7,95	9,38	10,34	1:19	1:49	1:54	Sport
10,69	12,99	14,67	1:21	1:44	2:03	
5,08	5,55	5,86	1:14	2:02	1:31	
0,12	0,84	0,26	1:27	1:27	1:14	Activités sportives non spécifiées
0,06	1,53	0,28	0:53	1:28	1:00	
0,17	0,12	0,25	1:40	1:20	1:30	
1,16	1,26	1,31	1:03	1:01	1:49	Jogging ou courir
1,94	2,22	2,29	1:04	1:00	1:57	
0,33	0,24	0,29	0:55	1:10	0:43	
0,70	0,86	1,70	1:33	1:46	1:59	Cyclisme
0,97	1,40	3,01	1:45	1:50	1:54	
0,41	0,29	0,35	1:05	1:27	2:39	
0,00	0,11	0,35	0:00	3:50	1:50	Sports d'hiver
0,00	0,22	0,61	0:00	3:50	1:27	
0,00	0,00	0,07	0:00	0:00	5:10	
0,18	0,22	0,19	2:00	1:01	1:00	Patinage à roulettes (skating)
0,34	0,03	0,00	2:00	1:10	0:00	
0,00	0,42	0,39	0:00	1:00	1:00	
0,34	0,00	0,04	1:36	0:00	2:20	Sports de balle non spécifiés
0,44	0,00	0,08	1:57	0:00	2:20	
0,23	0,00	0,00	0:52	0:00	0:00	
0,66	2,08	1,72	1:20	1:39	2:23	Football

Enquête emploi du temps 1999

B.3 Emploi du temps des Belges selon l'âge et le sexe - suite

30-39 ans

Activités	Sexe	Durée moyenne par habitant			
		Jour de semaine	Samedi	Dimanche	Semaine fictive
8.1.2.08 Tennis	Hommes	0:01	0:04	0:04	0:12
	Femmes	0:00	0:00	0:01	0:02
	Total	0:00	0:00	0:01	0:01
8.1.2.09 Squash	Hommes	0:00	0:00	0:01	0:01
	Femmes	0:00	0:01	0:00	0:01
	Total	0:00	0:00	0:00	0:01
8.1.2.10 Badminton	Hommes	0:00	0:00	0:00	0:02
	Femmes	0:00	0:00	0:00	0:00
	Total	0:00	0:00	0:00	0:01
8.1.2.11 Tennis de table	Hommes	0:00	0:00	0:00	0:01
	Femmes	0:00	0:00	0:00	0:01
	Total	0:00	0:00	0:00	0:00
8.1.2.12 Basket-ball et volley-ball	Hommes	0:00	0:00	0:00	0:01
	Femmes	0:00	0:00	0:00	0:01
	Total	0:01	0:00	0:00	0:04
8.1.2.13 Autres jeux de ballon	Hommes	0:01	0:00	0:01	0:05
	Femmes	0:00	0:00	0:00	0:02
	Total	0:00	0:01	0:01	0:02
8.1.2.14 Gymnastique, aérobic et fitness	Hommes	0:00	0:01	0:02	0:03
	Femmes	0:00	0:00	0:00	0:00
	Total	0:01	0:01	0:00	0:08
8.1.2.15 Sports nautiques	Hommes	0:01	0:01	0:01	0:08
	Femmes	0:01	0:01	0:00	0:08
	Total	0:00	0:02	0:00	0:02
8.1.2.16 Equitation	Hommes	0:00	0:01	0:00	0:02
	Femmes	0:00	0:02	0:00	0:02
	Total	0:00	0:01	0:00	0:02
8.1.2.17 Haltérophilie et body-building	Hommes	0:00	0:00	0:00	0:01
	Femmes	0:00	0:01	0:00	0:04
	Total	0:00	0:00	0:00	0:01
8.1.2.18 Athlétisme (sauf courir)	Hommes	0:00	0:00	0:00	0:02
	Femmes	0:00	0:00	0:00	0:00
	Total	0:00	0:00	0:00	0:00
8.1.2.19 Autres sports	Hommes	0:00	0:00	0:00	0:00
	Femmes	0:00	0:00	0:00	0:00
	Total	0:01	0:01	0:01	0:05
8.1.2.20 Activités liées aux sports	Hommes	0:01	0:01	0:01	0:06
	Femmes	0:00	0:01	0:02	0:05
	Total	0:00	0:00	0:00	0:01
8.2 Récréation	Hommes	0:00	0:00	0:01	0:02
	Femmes	0:00	0:00	0:00	0:00
	Total	0:10	0:20	0:29	1:39
8.2.01 Excursion et circuit touristique	Hommes	0:10	0:19	0:29	1:36
	Femmes	0:10	0:21	0:30	1:43
	Total	0:01	0:01	0:01	0:05
8.2.02 Parc d'attraction	Hommes	0:01	0:01	0:01	0:06
	Femmes	0:00	0:01	0:01	0:04
	Total	0:01	0:01	0:01	0:04
8.2.03 Zoo	Hommes	0:00	0:00	0:02	0:04
	Femmes	0:01	0:01	0:01	0:05
	Total	0:00	0:00	0:00	0:01
	Hommes	0:00	0:00	0:00	0:00
	Femmes	0:00	0:00	0:00	0:01

Enquête emploi du temps 1999

Degré de participation			Durée moyenne pour les participants			Activités
Jour de semaine	Samedi	Dimanche	Jour de semaine	Samedi	Dimanche	
1,19	3,59	2,76	1:19	1:40	2:32	
0,12	0,50	0,65	1:30	1:30	1:42	
0,06	0,37	0,63	1:09	1:35	1:25	Tennis
0,04	0,21	1,17	0:10	1:32	1:26	
0,09	0,53	0,08	1:40	1:36	1:10	
0,34	0,15	0,12	1:02	1:11	1:16	Squash
0,67	0,17	0,23	1:02	1:57	1:16	
0,00	0,14	0,00	0:00	0:10	0:00	
0,17	0,03	0,59	1:44	1:30	0:24	Badminton
0,14	0,06	0,69	1:44	1:30	0:29	
0,20	0,00	0,48	1:44	0:00	0:16	
0,15	0,23	0,06	0:35	0:47	0:30	Tennis de table
0,10	0,20	0,00	0:20	1:20	0:00	
0,21	0,26	0,12	0:42	0:20	0:30	
0,52	0,22	0,19	1:54	1:37	4:10	Basket-ball et volley-ball
0,67	0,28	0,25	2:05	1:14	4:40	
0,36	0,16	0,13	1:32	2:20	3:10	
0,04	0,45	0,54	1:40	1:53	3:40	Autres jeux de ballon
0,08	0,54	1,05	1:40	2:24	3:40	
0,00	0,34	0,00	0:00	1:00	0:00	
2,29	1,42	0,81	1:02	0:41	0:51	Gymnastique, aérobic et fitness
2,29	2,28	0,78	1:00	0:28	1:21	
2,29	0,50	0,84	1:04	1:43	0:23	
0,09	0,41	0,16	0:10	6:18	2:42	Sports nautiques
0,18	0,36	0,31	0:10	6:40	2:42	
0,00	0,46	0,00	0:00	6:00	0:00	
0,43	0,51	0,37	1:09	1:45	1:16	Equitation
0,33	0,16	0,07	0:55	0:40	2:00	
0,54	0,89	0,67	1:19	1:57	1:12	
0,27	0,00	0,00	1:11	0:00	0:00	Haltérophilie et body-building
0,54	0,00	0,00	1:11	0:00	0:00	
0,00	0,00	0,00	0:00	0:00	0:00	
0,00	0,13	0,00	0:00	0:40	0:00	Athlétisme (sauf courir)
0,00	0,00	0,00	0:00	0:00	0:00	
0,00	0,27	0,00	0:00	0:40	0:00	
0,60	1,12	1,25	1:28	2:02	1:54	Autres sports
0,73	1,29	0,97	1:39	1:55	1:09	
0,47	0,94	1,53	1:10	2:12	2:23	
0,20	0,02	0,40	1:30	0:40	1:12	Activités liées aux sports
0,38	0,03	0,79	1:30	0:40	1:12	
0,00	0,00	0,00	0:00	0:00	0:00	
15,31	21,83	31,36	1:06	1:31	1:33	Récréation
15,13	21,12	30,67	1:04	1:28	1:35	
15,50	22,57	32,08	1:08	1:34	1:32	
0,40	0,94	0,43	2:17	2:13	3:56	Excursion et circuit touristique
0,54	1,20	0,52	2:17	1:27	4:05	
0,25	0,66	0,33	2:15	3:41	3:40	
0,64	0,75	1,18	1:20	1:33	1:46	Parc d'attraction
0,73	0,59	0,84	1:02	1:03	3:10	
0,55	0,92	1,53	1:44	1:54	0:57	
0,08	0,18	0,07	1:10	1:45	1:00	Zoo
0,08	0,17	0,00	1:20	1:50	0:00	
0,08	0,20	0,15	1:00	1:40	1:00	

Enquête emploi du temps 1999

B.3 Emploi du temps des Belges selon l'âge et le sexe - suite

30-39 ans

Activités	Sexe	Durée moyenne par habitant			
		Jour de semaine	Samedi	Dimanche	Semaine fictive
8.2.04 Kermesse ou foire	Total	0:00	0:00	0:01	0:02
	Hommes	0:00	0:00	0:01	0:01
	Femmes	0:00	0:00	0:02	0:03
8.2.05 Promenades avec le chien	Total	0:03	0:02	0:03	0:18
	Hommes	0:02	0:02	0:03	0:17
	Femmes	0:03	0:02	0:03	0:20
8.2.06 Promenades	Total	0:05	0:14	0:20	0:57
	Hommes	0:04	0:13	0:20	0:52
	Femmes	0:06	0:14	0:20	1:03
8.2.07 Golf	Total	0:00	0:00	0:00	0:00
	Hommes	0:00	0:00	0:00	0:00
	Femmes	0:00	0:00	0:00	0:00
8.2.08 Natation	Total	0:01	0:01	0:02	0:09
	Hommes	0:01	0:01	0:01	0:09
	Femmes	0:01	0:01	0:02	0:09
8.2.09 Pêche ou chasse	Total	0:00	0:00	0:00	0:02
	Hommes	0:01	0:00	0:01	0:05
	Femmes	0:00	0:00	0:00	0:00
8.2.10 Cueillette de fruits ou de champignons	Total	0:00	0:00	0:00	0:00
	Hommes	0:00	0:00	0:00	0:00
	Femmes	0:00	0:00	0:00	0:00
8.3 <i>Sorties, spectacles et activités culturelles</i>	Total	0:05	0:30	0:17	1:11
	Hommes	0:07	0:31	0:19	1:24
	Femmes	0:03	0:29	0:16	0:57
8.3.1 Sorties	Total	0:01	0:08	0:02	0:15
	Hommes	0:01	0:10	0:03	0:19
	Femmes	0:01	0:07	0:01	0:11
8.3.1.1 Bal, dancing ou discothèque	Total	0:01	0:08	0:01	0:13
	Hommes	0:01	0:09	0:02	0:15
	Femmes	0:01	0:07	0:01	0:10
8.3.1.2 Bowling	Total	0:00	0:00	0:00	0:01
	Hommes	0:00	0:00	0:00	0:02
	Femmes	0:00	0:00	0:00	0:00
8.3.1.3 Billard	Total	0:00	0:00	0:00	0:01
	Hommes	0:00	0:01	0:01	0:02
	Femmes	0:00	0:00	0:00	0:01
8.3.1.4 Luna parc (salle de jeux électroniques)	Total	0:00	0:00	0:00	0:00
	Hommes	0:00	0:00	0:00	0:00
	Femmes	0:00	0:00	0:00	0:00
8.3.2 Spectacles et activités culturelles	Total	0:04	0:22	0:15	0:56
	Hommes	0:06	0:22	0:15	1:05
	Femmes	0:02	0:21	0:15	0:46
8.3.2.1 Spectacles et activités culturelles non spécifiés	Total	0:00	0:02	0:00	0:03
	Hommes	0:01	0:01	0:01	0:04
	Femmes	0:00	0:02	0:00	0:02
8.3.2.2 Cinéma	Total	0:00	0:03	0:02	0:07
	Hommes	0:01	0:02	0:02	0:07
	Femmes	0:00	0:04	0:02	0:07
8.3.2.3 Théâtre ou concert	Total	0:00	0:03	0:02	0:06
	Hommes	0:00	0:01	0:02	0:06
	Femmes	0:01	0:04	0:01	0:07
8.3.2.4 Exposition ou musée	Total	0:00	0:02	0:01	0:06
	Hommes	0:01	0:03	0:02	0:08

Enquête emploi du temps 1999

Degré de participation			Durée moyenne pour les participants			Activités
Jour de semaine	Samedi	Dimanche	Jour de semaine	Samedi	Dimanche	
0,26	0,45	1,44	0:52	0:52	1:18	Kermesse ou foire
0,34	0,33	0,99	0:23	0:52	1:10	
0,18	0,58	1,91	1:52	0:52	1:23	
6,77	5,04	6,07	0:37	0:47	0:54	Promenades avec le chien
6,68	5,39	5,94	0:35	0:44	0:53	
6,87	4,67	6,20	0:40	0:49	0:55	
7,03	14,31	21,89	1:07	1:36	1:32	Promenades
6,59	13,33	21,89	0:59	1:39	1:31	
7,49	15,34	21,89	1:14	1:34	1:34	
0,00	0,07	0,24	0:00	4:00	0:46	Golf
0,00	0,00	0,32	0:00	0:00	0:44	
0,00	0,15	0,17	0:00	4:00	0:50	
1,63	1,90	2,48	1:11	1:03	1:12	Natation
1,65	2,00	2,81	1:15	1:07	0:48	
1,60	1,79	2,14	1:06	0:58	1:44	
0,19	0,00	0,35	3:55	0:00	1:30	Pêche ou chasse
0,36	0,00	0,69	3:55	0:00	1:30	
0,00	0,00	0,00	0:00	0:00	0:00	
0,04	0,00	0,35	0:10	0:00	0:32	Cueillette de fruits ou de champignons
0,07	0,00	0,50	0:10	0:00	0:40	
0,00	0,00	0,19	0:00	0:00	0:10	
4,73	19,12	12,26	1:40	2:37	2:19	<i>Sorties, spectacles et activités culturelles</i>
6,58	19,11	13,65	1:43	2:44	2:16	
2,80	19,13	10,82	1:31	2:30	2:24	
0,64	4,25	1,63	2:22	3:20	2:08	Sorties
1,08	4,14	2,26	1:56	3:51	2:17	
0,19	4,36	0,97	5:02	2:48	1:44	
0,44	3,73	1,14	2:41	3:26	2:04	Bal, dancing ou discothèque
0,68	3,46	1,80	2:05	4:07	2:06	
0,19	4,02	0,46	5:02	2:50	1:57	
0,09	0,20	0,13	2:53	2:33	2:00	Bowling
0,18	0,26	0,00	2:53	3:05	0:00	
0,00	0,14	0,27	0:00	1:30	2:00	
0,11	0,32	0,35	0:38	2:33	2:21	Billard
0,21	0,43	0,47	0:38	2:12	3:00	
0,00	0,20	0,23	0:00	3:20	1:00	
0,00	0,00	0,00	0:00	0:00	0:00	Luna parc (salle de jeux électroniques)
0,00	0,00	0,00	0:00	0:00	0:00	
0,00	0,00	0,00	0:00	0:00	0:00	
4,10	15,60	10,63	1:33	2:18	2:21	Spectacles et activités culturelles
5,50	15,65	11,38	1:41	2:19	2:15	
2,63	15,55	9,85	1:16	2:17	2:27	
0,20	0,74	0,17	2:15	3:35	3:08	Spectacles et activités culturelles non spécifiés
0,36	0,69	0,33	2:19	3:01	3:08	
0,02	0,79	0,00	1:00	4:07	0:00	
0,36	2,03	1,53	2:05	2:18	2:07	Cinéma
0,42	1,19	1,94	2:08	2:18	2:00	
0,30	2,92	1,10	2:00	2:18	2:18	
0,33	1,61	0,81	2:23	2:37	3:15	Théâtre ou concert
0,31	0,79	0,75	2:14	2:41	5:00	
0,35	2,48	0,86	2:32	2:35	1:39	
0,43	1,37	1,45	1:44	2:51	1:42	Exposition ou musée
0,63	1,42	2,37	1:35	3:19	1:43	

Enquête emploi du temps 1999

B.3 Emploi du temps des Belges selon l'âge et le sexe - suite

30-39 ans

Activités	Sexe	Durée moyenne par habitant			
		Jour de semaine	Samedi	Dimanche	Semaine fictive
8.3.2.5 Spectateur aux manifestations sportives	Femmes	0:00	0:02	0:00	0:04
	Total	0:00	0:00	0:01	0:01
8.3.2.5.1 Football	Femmes	0:00	0:00	0:02	0:02
	Total	0:01	0:05	0:02	0:11
8.3.2.5.2 Basket-ball	Femmes	0:00	0:04	0:02	0:06
	Total	0:00	0:02	0:00	0:02
8.3.2.5.3 Volley-ball	Femmes	0:00	0:01	0:00	0:01
	Total	0:00	0:00	0:00	0:01
8.3.2.5.4 Courses de motos ou d'automobiles	Femmes	0:00	0:00	0:00	0:01
	Total	0:00	0:00	0:01	0:02
8.3.2.5.5 Athlétisme	Femmes	0:00	0:00	0:02	0:02
	Total	0:00	0:00	0:00	0:00
8.3.2.5.6 Natation	Femmes	0:00	0:00	0:00	0:00
	Total	0:00	0:02	0:00	0:02
8.3.2.5.7 Cyclisme	Femmes	0:00	0:01	0:00	0:02
	Total	0:00	0:00	0:00	0:00
8.3.2.5.8 Spectateur d'autres sports	Femmes	0:00	0:00	0:00	0:00
	Total	0:00	0:01	0:01	0:03
8.3.2.6 Cirque	Femmes	0:00	0:01	0:01	0:03
	Total	0:00	0:00	0:00	0:00
8.3.2.7 Autres activités de loisir et de culture	Femmes	0:00	0:00	0:00	0:00
	Total	0:01	0:02	0:03	0:10
8.4 Médias	Femmes	0:01	0:03	0:02	0:12
	Total	2:11	2:26	2:50	16:09
8.4.1 Télévision et vidéo	Femmes	2:22	2:43	3:16	17:47
	Total	1:44	1:58	2:20	12:58
8.4.1.1 Regarder la télévision	Femmes	1:53	2:10	2:43	14:16
	Total	1:42	1:55	2:17	12:41
8.4.1.2 Regarder un film vidéo	Femmes	1:35	1:46	1:57	11:37
	Total	1:50	2:07	2:40	13:55
8.4.2 Musique	Femmes	1:34	1:43	1:54	11:24
	Total	0:02	0:03	0:03	0:17
8.4.2.1 Ecouter la radio	Femmes	0:03	0:02	0:03	0:21
	Total	0:03	0:03	0:03	0:19
8.4.2.2 Ecouter de la musique (cassette, CD, disque)	Femmes	0:02	0:03	0:02	0:15
	Total	0:02	0:02	0:02	0:14
	Femmes	0:03	0:02	0:03	0:18
	Total	0:01	0:01	0:01	0:05

Enquête emploi du temps 1999

Degré de participation			Durée moyenne pour les participants			Activités
Jour de semaine	Samedi	Dimanche	Jour de semaine	Samedi	Dimanche	
0,23	1,32	0,49	2:12	2:20	1:34	Spectateur aux manifestations sportives
0,00	0,07	0,58	0:00	0:40	3:56	
0,00	0,13	0,86	0:00	0:40	2:55	
0,00	0,00	0,29	0:00	0:00	7:00	Football
0,77	5,68	2,34	1:29	1:32	1:38	
1,15	6,65	2,36	1:46	1:35	2:03	
0,36	4,64	2,33	0:32	1:28	1:11	Basket-ball
0,05	0,96	0,11	2:40	2:38	1:30	
0,09	0,66	0,00	2:40	4:29	0:00	
0,00	1,27	0,22	0:00	1:36	1:30	Volley-ball
0,27	0,02	0,24	0:44	0:40	1:31	
0,26	0,03	0,35	1:00	0:40	1:20	
0,29	0,00	0,13	0:30	0:00	2:00	Courses de motos ou d'automobiles
0,08	0,00	0,25	2:20	0:00	7:26	
0,15	0,00	0,15	2:20	0:00	2:00	
0,00	0,00	0,36	0:00	0:00	9:42	Athlétisme
0,00	0,00	0,06	0:00	0:00	0:30	
0,00	0,00	0,11	0:00	0:00	0:30	
0,00	0,00	0,00	0:00	0:00	0:00	Natation
0,27	0,83	0,08	0:33	3:32	2:00	
0,20	1,04	0,00	0:43	3:34	0:00	
0,34	0,60	0,17	0:27	3:27	2:00	Cyclisme
0,00	0,00	0,10	0:00	0:00	3:00	
0,00	0,00	0,21	0:00	0:00	3:00	
0,00	0,00	0,00	0:00	0:00	0:00	Spectateur d'autres sports
0,29	1,29	1,10	1:06	1:23	1:41	
0,45	1,54	0,75	0:54	1:07	1:28	
0,13	1,02	1,46	1:50	1:47	1:48	Cirque
0,00	0,18	0,00	0:00	1:59	0:00	
0,00	0,35	0,00	0:00	1:59	0:00	
0,00	0,00	0,00	0:00	0:00	0:00	Autres activités de loisir et de culture
1,05	2,17	2,22	1:26	1:53	2:22	
1,47	1,90	1,61	1:37	2:31	1:53	
0,62	2,46	2,86	0:58	1:22	2:39	<i>Médias</i>
89,60	86,08	91,93	2:26	2:50	3:05	
90,36	87,63	92,73	2:37	3:06	3:32	
88,80	84,44	91,10	2:14	2:32	2:37	Télévision et vidéo
79,75	79,09	85,81	2:11	2:29	2:43	
80,98	82,59	87,08	2:19	2:37	3:07	
78,45	75,40	84,50	2:01	2:20	2:18	Regarder la télévision
79,21	77,75	85,40	2:08	2:28	2:41	
80,36	81,18	87,08	2:16	2:37	3:03	
78,00	74,12	83,67	2:00	2:19	2:16	Regarder un film vidéo
2,63	2,86	3,95	1:28	1:31	1:15	
2,86	2,95	3,64	1:48	1:20	1:31	
2,38	2,75	4,26	1:02	1:43	1:01	Musique
7,89	6,90	7,25	0:33	0:46	0:41	
9,69	6,54	8,28	0:34	0:52	0:43	
6,02	7,28	6,19	0:32	0:40	0:39	Ecouter la radio
6,83	5,24	5,67	0:30	0:40	0:38	
8,37	5,02	7,05	0:32	0:41	0:38	
5,21	5,49	4,24	0:26	0:39	0:37	Ecouter de la musique (cassette, CD, disque)
1,13	2,03	2,08	0:53	0:52	0:40	

Enquête emploi du temps 1999

B.3 Emploi du temps des Belges selon l'âge et le sexe - suite et fin

30-39 ans

Activités	Sexe	Durée moyenne par habitant				
		Jour de semaine	Samedi	Dimanche	Semaine fictive	
	Hommes	0:01	0:01	0:01	0:05	
	Femmes	0:01	0:01	0:01	0:04	
8.4.3	Total	0:19	0:21	0:23	2:19	
	Hommes	0:18	0:23	0:24	2:16	
	Femmes	0:20	0:18	0:22	2:22	
8.4.3.0	Total	0:19	0:21	0:23	2:19	
	Hommes	0:18	0:23	0:24	2:16	
	Femmes	0:20	0:18	0:22	2:22	
8.4.4	Total	0:05	0:04	0:04	0:33	
	Hommes	0:08	0:07	0:06	0:51	
	Femmes	0:02	0:01	0:02	0:13	
8.4.4.1	Total	0:04	0:03	0:03	0:25	
	Hommes	0:06	0:05	0:05	0:37	
	Femmes	0:02	0:01	0:01	0:11	
8.4.4.2	Total	0:01	0:01	0:01	0:08	
	Hommes	0:02	0:03	0:01	0:14	
	Femmes	0:00	0:00	0:01	0:02	
9	Déplacements	Total	1:40	1:45	1:20	11:23
	Hommes	1:45	1:47	1:27	11:59	
	Femmes	1:34	1:42	1:13	10:46	
9.1	<i>Déplacements pour des enfants</i>	Total	0:03	0:01	0:01	0:18
	Hommes	0:02	0:01	0:00	0:10	
	Femmes	0:05	0:01	0:02	0:26	
9.1.1	<i>Activités sportives et culturelles</i>	Total	0:00	0:01	0:00	0:02
	Hommes	0:00	0:01	0:00	0:02	
	Femmes	0:00	0:00	0:00	0:02	
9.1.2	<i>École ou crèche</i>	Total	0:03	0:00	0:00	0:13
	Hommes	0:01	0:00	0:00	0:07	
	Femmes	0:04	0:00	0:00	0:19	
9.1.3	<i>Autres déplacements pour des enfants</i>	Total	0:00	0:00	0:01	0:03
	Hommes	0:00	0:00	0:00	0:01	
	Femmes	0:01	0:00	0:01	0:04	
9.2	<i>Autres déplacements</i>	Total	1:36	1:44	1:19	11:05
	Hommes	1:43	1:46	1:26	11:49	
	Femmes	1:29	1:42	1:12	10:20	
9.2.0	<i>Autres déplacements</i>	Total	1:36	1:44	1:19	11:05
	Hommes	1:43	1:46	1:26	11:49	
	Femmes	1:29	1:42	1:12	10:20	

Enquête emploi du temps 1999

Degré de participation			Durée moyenne pour les participants			Activités
Jour de semaine	Samedi	Dimanche	Jour de semaine	Samedi	Dimanche	
1,31	1,90	1,59	0:49	1:09	0:51	
0,94	2,17	2,58	0:58	0:35	0:32	
40,48	36,44	32,81	0:47	0:57	1:11	Presse écrite
37,57	38,02	33,91	0:47	1:01	1:10	
43,53	34,77	31,67	0:46	0:53	1:11	
40,48	36,44	32,81	0:47	0:57	1:11	Lire la presse écrite
37,57	38,02	33,91	0:47	1:01	1:10	
43,53	34,77	31,67	0:46	0:53	1:11	
5,44	4,98	4,74	1:30	1:28	1:22	Nouveaux médias
7,86	7,74	7,32	1:37	1:32	1:23	
2,91	2,06	2,07	1:09	1:11	1:20	
3,96	3,18	4,06	1:33	1:30	1:21	L'ordinateur comme hobby (jeux non compris)
5,48	4,70	6,30	1:40	1:36	1:26	
2,36	1,57	1,74	1:14	1:13	1:04	
1,63	1,85	0,69	1:15	1:20	1:28	L'ordinateur pour communiquer (internet, e-mail)
2,66	3,14	1,02	1:21	1:23	1:06	
0,55	0,48	0,34	0:45	1:06	2:38	
93,53	93,94	83,60	1:47	1:52	1:36	Déplacements
95,24	93,73	84,97	1:50	1:55	1:42	
91,73	94,16	82,17	1:43	1:49	1:29	
11,86	3,02	2,66	0:27	0:31	0:38	Déplacements pour des enfants
7,12	1,99	1,74	0:23	0:55	0:24	
16,81	4,11	3,62	0:28	0:20	0:45	
0,75	0,91	0,49	0:33	0:56	0:55	Activités sportives et culturelles
0,26	1,07	0,52	0:41	1:23	0:39	
1,26	0,75	0,45	0:32	0:15	1:14	
10,07	0,58	0,48	0:25	0:30	0:46	École ou crèche
6,34	0,12	0,00	0:23	0:10	0:00	
13,97	1,06	0,98	0:26	0:32	0:46	
1,71	1,53	1,77	0:22	0:17	0:30	Autres déplacements pour des enfants
0,70	0,80	1,21	0:17	0:24	0:18	
2,77	2,31	2,34	0:24	0:15	0:36	
93,22	93,65	83,39	1:43	1:51	1:35	Autres déplacements
95,01	93,58	84,90	1:49	1:54	1:41	
91,35	93,73	81,84	1:38	1:48	1:28	
93,22	93,65	83,39	1:43	1:51	1:35	Autres déplacements
95,01	93,58	84,90	1:49	1:54	1:41	
91,35	93,73	81,84	1:38	1:48	1:28	

Enquête emploi du temps 1999

B.3 Emploi du temps des Belges selon l'âge et le sexe

40-49 ans

Activités	Sexe	Durée moyenne par habitant			
		Jour de semaine	Samedi	Dimanche	Semaine fictive
1 Emploi	Total	4:35	1:09	0:36	24:42
	Hommes	5:54	1:34	0:51	31:55
	Femmes	3:15	0:42	0:21	17:20
1.1 <i>Travail</i>	Total	4:28	1:08	0:35	24:02
	Hommes	5:45	1:32	0:51	31:05
	Femmes	3:10	0:41	0:21	16:49
1.1.1 Profession principale	Total	4:15	0:59	0:27	22:41
	Hommes	5:31	1:22	0:39	29:37
	Femmes	2:58	0:33	0:16	15:36
1.1.2 Profession secondaire	Total	0:03	0:04	0:00	0:20
	Hommes	0:03	0:04	0:00	0:21
	Femmes	0:03	0:04	0:00	0:18
1.1.3 Travail supplémentaire rémunéré	Total	0:00	0:00	0:01	0:03
	Hommes	0:01	0:00	0:01	0:04
	Femmes	0:00	0:00	0:00	0:01
1.1.4 Travail accessoire non spécifié	Total	0:04	0:02	0:02	0:26
	Hommes	0:03	0:01	0:04	0:23
	Femmes	0:05	0:03	0:00	0:30
1.1.5 Autres occupations liées à l'emploi	Total	0:05	0:03	0:05	0:31
	Hommes	0:06	0:04	0:06	0:40
	Femmes	0:03	0:01	0:04	0:23
1.2 <i>Pauses sur le lieu de travail</i>	Total	0:08	0:01	0:00	0:39
	Hommes	0:09	0:01	0:00	0:48
	Femmes	0:06	0:01	0:00	0:31
1.2.0 Pauses sur le lieu de travail	Total	0:08	0:01	0:00	0:39
	Hommes	0:09	0:01	0:00	0:48
	Femmes	0:06	0:01	0:00	0:31
1.3 <i>Activités liées au chômage ou à la recherche d'un emploi</i>	Total	0:00	0:00	0:00	0:01
	Hommes	0:00	0:00	0:00	0:02
	Femmes	0:00	0:00	0:00	0:00
1.3.0 Activités liées au chômage ou à la recherche d'un emploi	Total	0:00	0:00	0:00	0:01
	Hommes	0:00	0:00	0:00	0:02
	Femmes	0:00	0:00	0:00	0:00
2 Tâches ménagères et familiales	Total	3:09	3:56	3:02	22:42
	Hommes	1:58	3:13	2:23	15:25
	Femmes	4:21	4:45	3:38	30:08
2.1 <i>Tâches ménagères</i>	Total	2:16	2:17	2:16	15:52
	Hommes	1:04	1:20	1:23	8:01
	Femmes	3:29	3:23	3:05	23:53
2.1.01 Travaux de cuisine non spécifiés	Total	0:02	0:01	0:02	0:13
	Hommes	0:01	0:01	0:01	0:04
	Femmes	0:03	0:01	0:03	0:21
2.1.02 Servir les repas, débarrasser la table	Total	0:07	0:08	0:10	0:50
	Hommes	0:04	0:05	0:06	0:29
	Femmes	0:10	0:11	0:13	1:12
2.1.03 Eplucher, préparer ou cuire les aliments	Total	0:33	0:31	0:34	3:51
	Hommes	0:17	0:18	0:19	2:02
	Femmes	0:50	0:46	0:47	5:43
2.1.04 Faire la vaisselle	Total	0:15	0:16	0:16	1:46
	Hommes	0:08	0:11	0:09	1:01
	Femmes	0:22	0:21	0:23	2:31
2.1.05 Conserver les aliments	Total	0:00	0:00	0:00	0:02
	Hommes	0:00	0:00	0:00	0:01

Tableau B.3.4

Enquête emploi du temps 1999

Degré de participation			Durée moyenne pour les participants			Activités
Jour de semaine	Samedi	Dimanche	Jour de semaine	Samedi	Dimanche	
61,96	19,86	13,59	7:25	5:49	4:23	Emploi
73,11	25,14	18,93	8:04	6:12	4:31	
50,62	13,82	8,64	6:26	5:00	4:07	
61,71	19,35	13,39	7:14	5:52	4:24	<i>Travail</i>
72,85	24,41	18,93	7:53	6:17	4:28	
50,37	13,58	8,25	6:16	5:00	4:14	
58,96	14,83	8,62	7:13	6:38	5:17	Profession principale
70,42	19,24	12,00	7:50	7:07	5:25	
47,30	9,78	5,48	6:15	5:33	4:59	
0,95	0,98	0,05	5:32	6:29	6:30	Profession secondaire
1,05	0,95	0,10	5:21	6:58	6:30	
0,84	1,01	0,00	5:46	5:58	0:00	
0,52	0,43	0,37	1:19	0:23	3:02	Travail supplémentaire rémunéré
0,57	0,43	0,69	1:40	0:34	3:02	
0,46	0,43	0,08	0:52	0:10	3:00	
2,51	1,21	1,31	2:56	2:57	2:51	Travail accessoire non spécifié
2,31	1,64	2,40	2:28	1:24	3:04	
2,71	0,71	0,31	3:21	7:01	1:17	
4,24	2,56	3,46	1:51	1:56	2:22	Autres occupations liées à l'emploi
5,41	3,20	4,43	1:51	2:12	2:08	
3,06	1,82	2,57	1:52	1:22	2:44	
21,29	3,01	1,48	0:36	0:35	0:26	<i>Pauses sur le lieu de travail</i>
24,80	3,75	1,33	0:37	0:34	0:32	
17,72	2,17	1,62	0:33	0:38	0:21	
21,29	3,01	1,48	0:36	0:35	0:26	Pauses sur le lieu de travail
24,80	3,75	1,33	0:37	0:34	0:32	
17,72	2,17	1,62	0:33	0:38	0:21	
0,24	0,39	0,00	1:07	1:00	0:00	<i>Activités liées au chômage ou à la recherche d'un emploi</i>
0,35	0,73	0,00	1:20	1:00	0:00	
0,13	0,00	0,00	0:30	0:00	0:00	
0,24	0,39	0,00	1:07	1:00	0:00	Activités liées au chômage ou à la recherche d'un emploi
0,35	0,73	0,00	1:20	1:00	0:00	
0,13	0,00	0,00	0:30	0:00	0:00	
91,84	94,15	95,28	3:26	4:11	3:11	Tâches ménagères et familiales
86,16	91,03	91,95	2:17	3:32	2:35	
97,61	97,71	98,36	4:27	4:52	3:42	
87,16	85,74	91,42	2:36	2:40	2:29	<i>Tâches ménagères</i>
77,14	76,90	84,09	1:22	1:44	1:38	
97,37	95,83	98,21	3:35	3:32	3:09	
6,02	4,23	5,65	0:32	0:26	0:32	Travaux de cuisine non spécifiés
2,79	2,94	3,31	0:18	0:31	0:19	
9,31	5,71	7,83	0:36	0:23	0:37	
32,09	32,79	40,32	0:20	0:24	0:24	Servir les repas, débarrasser la table
20,79	24,96	28,41	0:17	0:21	0:22	
43,58	41,72	51,34	0:22	0:26	0:26	
63,67	59,27	63,55	0:52	0:53	0:53	Eplucher, préparer ou cuire les aliments
44,89	42,45	47,04	0:38	0:43	0:40	
82,78	78,46	78,84	1:00	0:59	1:00	
47,54	47,26	47,45	0:31	0:33	0:34	Faire la vaisselle
30,81	35,71	32,82	0:26	0:31	0:29	
64,56	60,44	61,00	0:33	0:35	0:37	
0,71	0,08	0,28	0:38	2:00	0:33	Conserver les aliments
0,22	0,00	0,44	0:37	0:00	0:40	

Enquête emploi du temps 1999

B.3 Emploi du temps des Belges selon l'âge et le sexe - suite

40-49 ans

Activités	Sexe	Durée moyenne par habitant			
		Jour de semaine	Samedi	Dimanche	Semaine fictive
2.1.06 Nettoyages ou rangements non spécifiés	Femmes	0:00	0:00	0:00	0:02
	Total	0:08	0:11	0:05	0:55
2.1.07 Passer l'aspirateur	Femmes	0:03	0:05	0:02	0:20
	Total	0:13	0:18	0:08	1:32
2.1.08 Nettoyer le sol	Femmes	0:01	0:01	0:01	0:05
	Total	0:05	0:03	0:02	0:31
2.1.09 Nettoyer les vitres	Femmes	0:02	0:02	0:01	0:12
	Total	0:08	0:09	0:04	0:54
2.1.10 Enlever la poussière	Femmes	0:01	0:00	0:00	0:03
	Total	0:03	0:01	0:00	0:17
2.1.11 Faire les lits	Femmes	0:01	0:00	0:00	0:03
	Total	0:03	0:02	0:01	0:19
2.1.12 Ranger une pièce	Femmes	0:01	0:00	0:00	0:04
	Total	0:09	0:08	0:11	1:07
2.1.13 Autres travaux d'entretien de la maison	Femmes	0:04	0:04	0:07	0:30
	Total	0:16	0:13	0:14	1:45
2.1.14 Nettoyer à l'extérieur	Femmes	0:02	0:02	0:01	0:12
	Total	0:05	0:03	0:04	0:32
2.1.15 Ramasser et conditionner les immondices	Femmes	0:01	0:02	0:01	0:10
	Total	0:01	0:02	0:01	0:07
2.1.16 Soigner les plantes d'intérieur	Femmes	0:01	0:00	0:01	0:04
	Total	0:01	0:01	0:01	0:07
2.1.17 Déménager	Femmes	0:00	0:01	0:01	0:03
	Total	0:01	0:01	0:01	0:05
2.1.18 Déballer ou ranger des achats	Femmes	0:00	0:00	0:02	0:04
	Total	0:01	0:02	0:01	0:07
2.1.19 Faire ses valises pour un voyage	Femmes	0:01	0:02	0:04	0:25
	Total	0:06	0:11	0:03	0:44
2.1.20 Chercher des affaires perdues	Femmes	0:01	0:00	0:01	0:05
	Total	0:01	0:00	0:01	0:05
2.1.21 Laver du linge à la main	Femmes	0:00	0:00	0:02	0:04
	Total	0:00	0:00	0:00	0:00
2.1.22 Trier le linge et le mettre dans la machine	Femmes	0:00	0:00	0:00	0:00
	Total	0:00	0:00	0:00	0:00
2.1.23 Retirer le linge de la machine	Femmes	0:01	0:01	0:00	0:05
	Total	0:03	0:03	0:04	0:22

Enquête emploi du temps 1999

Degré de participation			Durée moyenne pour les participants			Activités
Jour de semaine	Samedi	Dimanche	Jour de semaine	Samedi	Dimanche	
1,21	0,16	0,13	0:38	2:00	0:10	Nettoyages ou rangements non spécifiés
13,16	14,62	11,04	0:59	1:16	0:48	
6,22	7,80	5,66	0:41	1:06	0:40	Passer l'aspirateur
20,23	22,40	16,02	1:05	1:19	0:50	
9,55	6,51	6,07	0:30	0:27	0:27	Nettoyer le sol
3,04	2,61	2,08	0:20	0:32	0:42	
16,16	10,97	9,76	0:32	0:25	0:24	Nettoyer les vitres
8,00	8,35	5,72	1:01	1:07	0:45	
2,37	3,26	2,71	1:12	1:11	0:33	Enlever la poussière
13,74	14,16	8,50	0:59	1:06	0:48	
3,03	1,33	0,63	0:59	0:43	0:52	Faire les lits
1,09	0,21	0,56	0:52	0:40	0:51	
5,00	2,60	0,69	1:01	0:44	0:52	Ranger une pièce
5,56	2,18	2,95	0:32	0:47	0:26	
1,39	0,44	0,54	0:37	0:37	0:20	Autres travaux d'entretien de la maison
9,81	4,16	5,18	0:32	0:48	0:27	
12,53	8,41	9,01	0:16	0:15	0:17	Nettoyer à l'extérieur
4,47	2,48	3,10	0:15	0:12	0:16	
20,74	15,18	14,49	0:17	0:15	0:17	Ramasser et conditionner les immondices
25,46	20,55	26,90	0:37	0:41	0:41	
12,44	11,04	17,68	0:29	0:40	0:42	Soigner les plantes d'intérieur
38,72	31,40	35,44	0:40	0:42	0:41	
4,94	5,18	6,01	1:07	0:50	0:49	Déménager
2,79	4,06	2,73	1:01	0:54	0:51	
7,12	6,46	9,06	1:09	0:47	0:48	Déballer ou ranger des achats
1,81	2,39	2,09	0:53	0:50	0:40	
1,97	3,09	2,03	1:10	1:04	0:42	Faire ses valises pour un voyage
1,64	1,59	2,15	0:32	0:19	0:39	
5,16	4,11	4,23	0:18	0:37	0:25	Chercher des affaires perdues
4,62	5,45	4,54	0:18	0:42	0:35	
5,71	2,57	3,95	0:19	0:27	0:15	Laver du linge à la main
3,16	3,73	3,81	0:23	0:20	0:20	
1,66	2,34	2,06	0:21	0:22	0:30	Trier le linge et le mettre dans la machine
4,67	5,31	5,44	0:23	0:19	0:17	
0,76	0,63	0,68	1:11	2:47	3:22	Retirer le linge de la machine
0,82	0,27	0,63	0:45	0:20	5:08	
0,70	1,05	0,73	1:42	3:30	1:56	
19,95	26,96	10,99	0:22	0:29	0:34	
14,46	19,65	10,55	0:21	0:26	0:38	
25,54	35,32	11,39	0:23	0:31	0:30	
1,74	1,94	3,00	0:35	0:17	0:44	
2,07	2,54	2,98	0:37	0:15	0:37	
1,40	1,26	3,02	0:32	0:23	0:50	
0,19	0,20	0,00	0:22	0:23	0:00	
0,14	0,20	0,00	0:10	0:34	0:00	
0,23	0,20	0,00	0:30	0:10	0:00	
1,39	1,30	1,71	0:30	0:26	0:22	
0,23	0,13	1,08	0:42	0:50	0:26	
2,57	2,64	2,30	0:29	0:25	0:20	
15,39	13,70	18,18	0:20	0:24	0:20	
2,14	2,81	2,17	0:16	0:38	0:21	
28,88	26,14	33,00	0:20	0:22	0:20	
2,98	2,50	2,89	0:14	0:15	0:13	

Enquête emploi du temps 1999

B.3 Emploi du temps des Belges selon l'âge et le sexe - suite

40-49 ans

Activités	Sexe	Durée moyenne par habitant			
		Jour de semaine	Samedi	Dimanche	Semaine fictive
2.1.24 Mettre ou retirer le linge d'un séchoir électrique	Hommes	0:00	0:00	0:00	0:00
	Femmes	0:01	0:01	0:01	0:06
	Total	0:01	0:01	0:01	0:06
2.1.25 Pendre ou dépendre le linge du fil	Hommes	0:00	0:00	0:00	0:00
	Femmes	0:02	0:01	0:02	0:11
	Total	0:02	0:03	0:02	0:17
2.1.26 Repasser, replier ou ranger le linge	Hommes	0:01	0:01	0:00	0:04
	Femmes	0:04	0:05	0:04	0:30
	Total	0:14	0:11	0:14	1:33
2.1.27 S'occuper des animaux	Hommes	0:01	0:02	0:01	0:07
	Femmes	0:27	0:21	0:26	3:00
	Total	0:05	0:07	0:05	0:38
2.1.28 Gérer administrativement le ménage	Hommes	0:04	0:05	0:06	0:33
	Femmes	0:06	0:09	0:05	0:43
	Total	0:01	0:01	0:02	0:11
2.1.29 Faire le budget du ménage	Hommes	0:01	0:02	0:03	0:12
	Femmes	0:01	0:01	0:02	0:10
	Total	0:04	0:03	0:05	0:29
2.2 <i>Tâches diverses</i>	Hommes	0:04	0:03	0:06	0:28
	Femmes	0:05	0:02	0:04	0:31
	Total	0:26	0:50	0:33	3:33
2.2.01 Entretien du chauffage ou l'eau	Hommes	0:35	1:12	0:47	4:52
	Femmes	0:18	0:25	0:19	2:12
	Total	0:00	0:00	0:00	0:02
2.2.02 Autres travaux d'entretien	Hommes	0:00	0:01	0:01	0:03
	Femmes	0:00	0:00	0:00	0:00
	Total	0:01	0:05	0:02	0:14
2.2.03 Entretien des textiles ou des chaussures	Hommes	0:02	0:04	0:03	0:16
	Femmes	0:01	0:06	0:02	0:12
	Total	0:00	0:00	0:00	0:00
2.2.04 Raccorder des vêtements ou recoudre un bouton	Hommes	0:00	0:00	0:00	0:00
	Femmes	0:00	0:00	0:00	0:01
	Total	0:01	0:00	0:02	0:07
2.2.05 Nettoyer et cirer des chaussures	Hommes	0:00	0:00	0:00	0:00
	Femmes	0:02	0:00	0:03	0:14
	Total	0:00	0:00	0:00	0:01
2.2.06 Confectionner des vêtements	Hommes	0:00	0:00	0:00	0:01
	Femmes	0:00	0:00	0:00	0:02
	Total	0:01	0:00	0:01	0:05
2.2.07 Jardinage au potager	Hommes	0:00	0:00	0:00	0:00
	Femmes	0:02	0:01	0:01	0:10
	Total	0:05	0:09	0:08	0:42
2.2.08 Soigner les plantes du jardin d'agrément	Hommes	0:08	0:12	0:12	1:03
	Femmes	0:03	0:04	0:03	0:20
	Total	0:03	0:08	0:05	0:27
2.2.09 Tondre le gazon	Hommes	0:03	0:11	0:06	0:32
	Femmes	0:02	0:05	0:05	0:21
	Total	0:03	0:03	0:01	0:18
2.2.10 Rénovation, réparation et production non spécifiées	Hommes	0:03	0:04	0:01	0:19
	Femmes	0:03	0:02	0:01	0:16
	Total	0:00	0:01	0:01	0:04
	Hommes	0:00	0:01	0:02	0:06
	Femmes	0:00	0:00	0:00	0:02

Enquête emploi du temps 1999

Degré de participation			Durée moyenne pour les participants			Activités
Jour de semaine	Samedi	Dimanche	Jour de semaine	Samedi	Dimanche	
0,08	0,92	0,00	0:20	0:20	0:00	
5,93	4,31	5,56	0:14	0:14	0:13	
5,16	4,49	4,50	0:15	0:14	0:20	Mettre ou retirer le linge d'un séchoir électrique
0,29	1,44	0,36	0:10	0:17	0:21	
10,11	7,99	8,34	0:16	0:14	0:20	
11,03	11,99	9,83	0:21	0:24	0:24	Pendre ou dépendre le linge du fil
2,53	3,92	1,71	0:21	0:17	0:16	
19,68	21,21	17,34	0:21	0:25	0:25	
19,70	15,92	22,42	1:09	1:08	1:03	Repasser, replier ou ranger le linge
1,77	3,53	1,82	0:45	0:51	0:48	
37,94	30,07	41,49	1:10	1:10	1:04	
17,68	16,94	17,04	0:29	0:42	0:31	S'occuper des animaux
14,89	14,88	18,09	0:29	0:35	0:34	
20,52	19,29	16,07	0:29	0:48	0:28	
4,90	3,88	3,51	0:29	0:32	1:04	Gérer administrativement le ménage
5,29	4,40	3,70	0:27	0:37	1:20	
4,50	3,29	3,32	0:32	0:24	0:47	
15,29	9,37	14,48	0:29	0:28	0:33	Faire le budget du ménage
14,98	8,41	16,23	0:26	0:34	0:37	
15,59	10,46	12,87	0:32	0:23	0:27	
27,17	36,57	31,20	1:36	2:17	1:44	Tâches diverses
32,10	42,60	38,77	1:48	2:49	2:02	
22,15	29,67	24,18	1:20	1:23	1:18	
0,73	1,15	1,11	0:20	0:39	0:30	Entretenir le chauffage ou l'eau
0,96	1,64	2,32	0:23	0:45	0:30	
0,50	0,58	0,00	0:16	0:18	0:00	
5,21	8,17	5,95	0:26	0:58	0:42	Autres travaux d'entretien
5,04	8,08	6,27	0:35	0:50	0:47	
5,38	8,26	5,65	0:18	1:07	0:36	
0,22	0,40	0,30	0:26	0:16	0:21	Entretenir les textiles ou les chaussures
0,00	0,00	0,14	0:00	0:00	0:20	
0,45	0,85	0,45	0:26	0:16	0:21	
2,10	0,49	3,11	0:48	0:26	0:54	Raccommoder des vêtements ou recoudre un bouton
0,00	0,06	0,00	0:00	0:30	0:00	
4,24	0,98	5,99	0:48	0:25	0:54	
0,90	0,69	1,77	0:20	0:16	0:16	Nettoyer et cirer des chaussures
0,42	0,84	1,55	0:14	0:15	0:11	
1,40	0,51	1,98	0:21	0:18	0:20	
0,57	0,24	0,46	2:20	1:43	2:02	Confectionner des vêtements
0,00	0,00	0,00	0:00	0:00	0:00	
1,14	0,51	0,88	2:20	1:43	2:02	
6,14	8,66	5,81	1:24	1:39	2:11	Jardinage au potager
8,65	11,22	7,64	1:29	1:51	2:39	
3,59	5,74	4,12	1:10	1:12	1:22	
4,45	8,90	7,38	1:02	1:30	1:13	Soigner les plantes du jardin d'agrément
4,85	10,59	7,18	1:06	1:42	1:17	
4,05	6,97	7,58	0:56	1:09	1:10	
3,38	3,80	1,55	1:21	1:20	0:51	Tondre le gazon
4,97	4,78	2,20	0:58	1:24	0:43	
1,77	2,69	0,94	2:29	1:13	1:07	
0,70	0,88	1,05	1:01	1:28	1:35	Rénovation, réparation et production non spécifiées
0,92	1,44	2,19	0:49	1:36	1:35	
0,47	0,23	0,00	1:23	0:32	0:00	

Enquête emploi du temps 1999

B.3 Emploi du temps des Belges selon l'âge et le sexe - suite

40-49 ans

Activités	Sexe	Durée moyenne par habitant			
		Jour de semaine	Samedi	Dimanche	Semaine fictive
2.2.11 Construction et rénovation de la maison (grands travaux)	Total	0:01	0:01	0:01	0:09
	Hommes	0:03	0:02	0:01	0:17
	Femmes	0:00	0:01	0:00	0:01
2.2.12 Peindre, tapisser	Total	0:03	0:03	0:02	0:19
	Hommes	0:03	0:05	0:04	0:24
	Femmes	0:03	0:01	0:01	0:15
2.2.13 Plomberie	Total	0:00	0:00	0:00	0:01
	Hommes	0:00	0:00	0:00	0:03
	Femmes	0:00	0:00	0:00	0:00
2.2.14 Travaux d'électricité	Total	0:00	0:00	0:01	0:02
	Hommes	0:00	0:00	0:01	0:02
	Femmes	0:00	0:00	0:01	0:01
2.2.15 Décoration d'intérieur	Total	0:00	0:01	0:00	0:03
	Hommes	0:00	0:02	0:00	0:04
	Femmes	0:00	0:00	0:00	0:03
2.2.16 Charpenterie, menuiserie	Total	0:01	0:01	0:01	0:06
	Hommes	0:01	0:01	0:01	0:10
	Femmes	0:00	0:01	0:00	0:03
2.2.17 Réparations au toit	Total	0:00	0:00	0:00	0:00
	Hommes	0:00	0:00	0:00	0:01
	Femmes	0:00	0:00	0:00	0:00
2.2.18 Autres réparations de la maison	Total	0:01	0:04	0:03	0:14
	Hommes	0:03	0:07	0:06	0:26
	Femmes	0:00	0:01	0:00	0:01
2.2.19 Réparations d'équipements ou de meubles	Total	0:01	0:01	0:01	0:06
	Hommes	0:01	0:02	0:01	0:10
	Femmes	0:00	0:01	0:00	0:02
2.2.20 Entretien de véhicules	Total	0:02	0:06	0:02	0:17
	Hommes	0:03	0:10	0:03	0:30
	Femmes	0:00	0:02	0:00	0:04
2.2.21 Production de biens pour le ménage	Total	0:01	0:02	0:01	0:07
	Hommes	0:01	0:04	0:02	0:11
	Femmes	0:00	0:01	0:00	0:03
2.2.22 Réparations non spécifiées	Total	0:01	0:02	0:01	0:09
	Hommes	0:02	0:04	0:02	0:15
	Femmes	0:00	0:00	0:00	0:02
2.3 Achats et utilisation de services	Total	0:27	0:49	0:13	3:17
	Hommes	0:20	0:40	0:13	2:32
	Femmes	0:34	0:58	0:14	4:03
2.3.1 Achats	Total	0:22	0:45	0:11	2:47
	Hommes	0:15	0:37	0:10	2:03
	Femmes	0:29	0:55	0:12	3:32
2.3.1.1 Achats de biens de consommation	Total	0:22	0:45	0:11	2:46
	Hommes	0:15	0:37	0:10	2:02
	Femmes	0:29	0:55	0:12	3:32
2.3.1.2 Achats de biens durables (y.c. les démarches)	Total	0:00	0:00	0:00	0:01
	Hommes	0:00	0:00	0:00	0:01
	Femmes	0:00	0:00	0:00	0:01
2.3.2 Utilisation de services	Total	0:05	0:03	0:02	0:30
	Hommes	0:05	0:04	0:02	0:29
	Femmes	0:05	0:03	0:01	0:31
2.3.2.01 Services administratifs non spécifiés	Total	0:01	0:00	0:00	0:03
	Hommes	0:00	0:00	0:00	0:03

Enquête emploi du temps 1999

Degré de participation			Durée moyenne pour les participants			Activités
Jour de semaine	Samedi	Dimanche	Jour de semaine	Samedi	Dimanche	
0,59	0,60	0,19	3:59	3:47	5:43	Construction et rénovation de la maison (grands travaux)
1,17	0,67	0,39	3:59	5:07	5:43	
0,00	0,53	0,00	0:00	1:50	0:00	Peindre, tapisser
1,47	2,15	0,88	3:16	2:19	4:03	
1,75	3,55	1,25	2:53	2:25	4:43	Plomberie
1,18	0,56	0,53	3:50	1:36	2:35	
0,31	0,35	0,21	1:22	0:38	0:28	Travaux d'électricité
0,55	0,19	0,43	1:29	1:20	0:28	
0,08	0,53	0,00	0:30	0:20	0:00	Décoration d'intérieur
0,52	0,73	0,84	0:22	0:36	1:29	
0,60	1,32	1,19	0:27	0:37	1:01	Charpenterie, menuiserie
0,43	0,06	0,52	0:13	0:10	2:30	
0,38	0,42	0,26	1:37	4:43	1:08	Réparations au toit
0,21	0,69	0,37	2:02	5:09	1:22	
0,55	0,11	0,15	1:28	1:30	0:36	Autres réparations de la maison
0,64	0,50	0,27	2:16	4:13	4:25	
1,09	0,48	0,55	2:13	3:57	4:25	Réparations d'équipements ou de meubles
0,19	0,53	0,00	2:30	4:30	0:00	
0,12	0,16	0,00	0:42	2:01	0:00	Entretien de véhicules
0,24	0,30	0,00	0:42	2:01	0:00	
0,00	0,00	0,00	0:00	0:00	0:00	Production de biens pour le ménage
1,21	2,57	1,59	1:51	2:41	3:18	
2,03	3,93	2,84	2:05	3:04	3:40	Réparations non spécifiées
0,37	1,02	0,43	0:28	1:03	1:05	
0,87	0,94	1,11	1:23	2:35	1:07	Achats et utilisation de services
1,52	1,22	2,14	1:25	2:41	1:07	
0,20	0,63	0,15	1:12	2:21	1:05	Achats
2,88	7,46	3,05	1:03	1:26	0:59	
4,80	10,90	5,32	1:10	1:34	1:04	Achats de biens de consommation
0,92	3,55	0,95	0:27	0:59	0:35	
0,96	1,46	1,22	1:15	2:32	1:21	Achats de biens durables (y.c. les démarches)
1,52	2,10	2,16	1:08	2:56	1:27	
0,38	0,73	0,35	1:42	1:17	0:49	Utilisation de services
1,47	1,73	1,55	1:13	2:03	1:18	
2,76	3,14	2,42	1:05	2:05	1:32	Services administratifs non spécifiés
0,16	0,13	0,74	3:43	1:10	0:33	
49,09	58,00	30,35	0:55	1:24	0:44	
40,32	52,78	30,22	0:49	1:17	0:42	
58,02	63,96	30,47	0:59	1:30	0:45	
43,41	55,69	28,49	0:51	1:21	0:40	
34,84	50,02	27,66	0:43	1:13	0:38	
52,13	62,17	29,27	0:56	1:29	0:42	
43,28	55,42	28,49	0:51	1:21	0:40	
34,73	49,69	27,66	0:43	1:13	0:38	
51,98	61,97	29,27	0:56	1:28	0:42	
0,18	0,39	0,00	0:39	0:59	0:00	
0,20	0,46	0,00	0:31	0:48	0:00	
0,15	0,30	0,00	0:50	1:17	0:00	
13,76	8,00	4,06	0:37	0:41	0:44	
12,47	9,75	5,32	0:38	0:38	0:43	
15,08	6,01	2,89	0:36	0:46	0:47	
1,75	0,25	0,06	0:31	0:23	0:22	
1,55	0,23	0,07	0:32	0:15	0:10	

Enquête emploi du temps 1999

B.3 Emploi du temps des Belges selon l'âge et le sexe - suite

40-49 ans

Activités	Sexe	Durée moyenne par habitant			
		Jour de semaine	Samedi	Dimanche	Semaine fictive
2.3.2.02 Banque	Femmes	0:01	0:00	0:00	0:03
	Total	0:01	0:01	0:00	0:06
2.3.2.03 Poste	Femmes	0:01	0:01	0:00	0:06
	Total	0:00	0:00	0:00	0:01
2.3.2.04 Commune	Femmes	0:00	0:00	0:00	0:01
	Total	0:00	0:00	0:00	0:01
2.3.2.05 Police ou gendarmerie	Femmes	0:00	0:00	0:00	0:01
	Total	0:00	0:00	0:00	0:00
2.3.2.06 Impôts	Femmes	0:00	0:00	0:00	0:00
	Total	0:00	0:00	0:00	0:00
2.3.2.07 Autres services publics	Femmes	0:00	0:00	0:00	0:00
	Total	0:00	0:00	0:00	0:00
2.3.2.08 Autres services administratifs	Femmes	0:00	0:00	0:00	0:00
	Total	0:01	0:00	0:00	0:05
2.3.2.09 Services aux véhicules non spécifiés	Femmes	0:01	0:01	0:00	0:05
	Total	0:00	0:00	0:00	0:02
2.3.2.10 Entretien normal des véhicules	Femmes	0:00	0:00	0:00	0:01
	Total	0:00	0:00	0:00	0:01
2.3.2.11 Réparation des véhicules	Femmes	0:00	0:00	0:00	0:00
	Total	0:00	0:00	0:00	0:01
2.3.2.12 Lavage automatique des véhicules (Car-wash)	Femmes	0:00	0:01	0:00	0:02
	Total	0:00	0:00	0:01	0:01
2.3.2.13 Contrôle technique des véhicules	Femmes	0:00	0:00	0:01	0:03
	Total	0:00	0:00	0:00	0:00
2.3.2.14 Agence de voyage	Femmes	0:00	0:00	0:00	0:01
	Total	0:00	0:00	0:00	0:00
2.3.2.15 Autres services non spécifiés	Femmes	0:00	0:00	0:00	0:00
	Total	0:01	0:01	0:00	0:04
2.3.2.16 Bibliothèque ou vidéothèque	Femmes	0:00	0:01	0:00	0:03
	Total	0:00	0:00	0:00	0:01
2.3.2.17 Blanchisserie, cordonnerie ou serrurerie	Femmes	0:00	0:00	0:00	0:01
	Total	0:00	0:00	0:00	0:01
2.3.2.18 Contacts avec des institutions (téléphone ou écrits)	Femmes	0:00	0:00	0:00	0:01
	Total	0:00	0:00	0:00	0:01
2.3.2.19 Services vétérinaires	Femmes	0:00	0:00	0:00	0:01
	Total	0:00	0:00	0:00	0:01

Enquête emploi du temps 1999

Degré de participation			Durée moyenne pour les participants			Activités
Jour de semaine	Samedi	Dimanche	Jour de semaine	Samedi	Dimanche	
1,95	0,27	0,04	0:31	0:30	0:40	
5,46	1,97	0,42	0:19	0:27	0:16	Banque
5,08	2,87	0,45	0:19	0:19	0:10	
5,84	0,95	0,39	0:18	0:55	0:22	
1,33	0,40	0,00	0:19	0:11	0:00	Poste
1,20	0,45	0,00	0:25	0:12	0:00	
1,45	0,34	0,00	0:14	0:10	0:00	
0,44	0,13	0,00	0:34	0:50	0:00	Commune
0,51	0,00	0,00	0:19	0:00	0:00	
0,37	0,27	0,00	0:56	0:50	0:00	
0,05	0,00	0,00	0:10	0:00	0:00	Police ou gendarmerie
0,00	0,00	0,00	0:00	0:00	0:00	
0,10	0,00	0,00	0:10	0:00	0:00	
0,08	0,00	0,00	0:41	0:00	0:00	Impôts
0,09	0,00	0,00	0:20	0:00	0:00	
0,07	0,00	0,00	1:10	0:00	0:00	
0,11	0,00	0,00	0:23	0:00	0:00	Autres services publics
0,00	0,00	0,00	0:00	0:00	0:00	
0,22	0,00	0,00	0:23	0:00	0:00	
1,85	0,47	1,10	0:46	1:12	0:44	Autres services administratifs
1,55	0,11	1,41	0:56	0:10	0:33	
2,16	0,89	0,81	0:38	1:21	1:01	
0,77	0,72	0,03	0:38	0:39	0:10	Services aux véhicules non spécifiés
0,86	0,84	0,07	0:45	0:39	0:10	
0,69	0,59	0,00	0:29	0:39	0:00	
0,31	0,00	0,38	0:39	0:00	0:29	Entretien normal des véhicules
0,33	0,00	0,80	0:53	0:00	0:29	
0,30	0,00	0,00	0:23	0:00	0:00	
0,17	0,36	0,00	1:27	1:36	0:00	Réparation des véhicules
0,34	0,67	0,00	1:27	1:36	0:00	
0,00	0,00	0,00	0:00	0:00	0:00	
0,22	0,49	0,81	0:42	0:50	1:23	Lavage automatique des véhicules (Car-wash)
0,43	0,74	1,40	0:42	0:57	1:28	
0,00	0,21	0,26	0:00	0:20	1:00	
0,19	0,00	0,00	0:38	0:00	0:00	Contrôle technique des véhicules
0,37	0,00	0,00	0:38	0:00	0:00	
0,00	0,00	0,00	0:00	0:00	0:00	
0,05	0,00	0,00	0:20	0:00	0:00	Agence de voyage
0,00	0,00	0,00	0:00	0:00	0:00	
0,10	0,00	0,00	0:20	0:00	0:00	
1,22	1,88	0,07	0:52	0:34	0:10	Autres services non spécifiés
0,49	2,27	0,14	1:11	0:37	0:10	
1,97	1,44	0,00	0:48	0:26	0:00	
0,42	0,84	0,77	0:42	0:23	0:39	Bibliothèque ou vidéothèque
0,27	1,08	0,93	0:36	0:18	0:28	
0,58	0,56	0,63	0:44	0:34	0:54	
0,36	0,18	0,26	0:45	1:30	0:49	Blanchisserie, cordonnerie ou serrurerie
0,28	0,13	0,00	0:44	1:30	0:00	
0,45	0,23	0,50	0:46	1:30	0:49	
0,96	0,06	0,21	0:29	0:10	0:12	Contacts avec des institutions (téléphone ou écrits)
0,71	0,00	0,12	0:18	0:00	0:10	
1,22	0,14	0,30	0:35	0:10	0:13	
0,37	0,59	0,00	0:36	1:03	0:00	Services vétérinaires

Enquête emploi du temps 1999

B.3 Emploi du temps des Belges selon l'âge et le sexe - suite

40-49 ans

Activités	Sexe	Durée moyenne par habitant			
		Jour de semaine	Samedi	Dimanche	Semaine fictive
	Hommes	0:00	0:01	0:00	0:01
	Femmes	0:00	0:00	0:00	0:01
3	Soins et éducation des enfants	0:17	0:21	0:21	2:04
	Hommes	0:13	0:18	0:18	1:40
	Femmes	0:20	0:24	0:24	2:29
3.1	Soins aux enfants	0:07	0:06	0:07	0:47
	Hommes	0:04	0:04	0:04	0:28
	Femmes	0:10	0:08	0:09	1:06
3.1.1	S'occuper des enfants sans spécification	0:01	0:01	0:01	0:08
	Hommes	0:01	0:01	0:01	0:04
	Femmes	0:02	0:01	0:02	0:12
3.1.2	Laver, donner le bain, habiller ou mettre au lit	0:04	0:04	0:04	0:27
	Hommes	0:02	0:02	0:02	0:15
	Femmes	0:06	0:06	0:05	0:39
3.1.3	Donner à manger et couper la viande	0:01	0:01	0:01	0:06
	Hommes	0:00	0:00	0:00	0:03
	Femmes	0:01	0:01	0:02	0:10
3.1.4	Soigner (médicaments, température)	0:01	0:00	0:00	0:03
	Hommes	0:01	0:00	0:00	0:04
	Femmes	0:00	0:00	0:00	0:02
3.1.5	Surveiller (non scolaire)	0:00	0:00	0:00	0:01
	Hommes	0:00	0:00	0:00	0:01
	Femmes	0:00	0:00	0:00	0:02
3.1.6	Accompagner des enfants (médecin ou hôpital)	0:00	0:00	0:00	0:01
	Hommes	0:00	0:00	0:00	0:01
	Femmes	0:00	0:00	0:00	0:01
3.2	Éducation des enfants	0:10	0:15	0:14	1:18
	Hommes	0:09	0:14	0:14	1:12
	Femmes	0:11	0:16	0:14	1:23
3.2.1	Jeux et lecture non scolaire	0:01	0:02	0:03	0:12
	Hommes	0:01	0:03	0:03	0:13
	Femmes	0:02	0:01	0:03	0:12
3.2.2	Conversation avec les enfants	0:06	0:11	0:09	0:48
	Hommes	0:05	0:09	0:10	0:46
	Femmes	0:06	0:13	0:08	0:51
3.2.3	Surveillance des devoirs et des leçons	0:03	0:01	0:02	0:17
	Hommes	0:02	0:01	0:01	0:13
	Femmes	0:03	0:02	0:04	0:20
3.2.4	Visite à l'école ou à la crèche	0:00	0:00	0:00	0:00
	Hommes	0:00	0:00	0:00	0:00
	Femmes	0:00	0:00	0:00	0:01
4	Soins personnels	2:14	2:35	2:29	16:14
	Hommes	2:10	2:29	2:23	15:42
	Femmes	2:19	2:41	2:33	16:48
4.1	Nourriture et boissons	1:24	1:43	1:42	10:27
	Hommes	1:24	1:41	1:40	10:20
	Femmes	1:25	1:45	1:44	10:35
4.1.1	Aux repas principaux	1:22	1:40	1:37	10:07
	Hommes	1:22	1:38	1:36	10:02
	Femmes	1:22	1:42	1:38	10:12
4.1.2	En dehors des repas principaux	0:02	0:03	0:05	0:20
	Hommes	0:02	0:03	0:04	0:18
	Femmes	0:03	0:03	0:06	0:23

Enquête emploi du temps 1999

Degré de participation			Durée moyenne pour les participants			Activités
Jour de semaine	Samedi	Dimanche	Jour de semaine	Samedi	Dimanche	
0,07	0,73	0,00	1:00	1:10	0:00	
0,67	0,44	0,00	0:33	0:50	0:00	
26,63	26,53	27,24	1:02	1:19	1:16	Soins et éducation des enfants
21,79	21,89	23,73	0:59	1:22	1:15	
31,56	31,82	30,48	1:04	1:17	1:17	
15,46	12,38	14,62	0:44	0:49	0:45	<i>Soins aux enfants</i>
10,16	8,68	10,66	0:39	0:48	0:35	
20,85	16,61	18,28	0:47	0:50	0:50	
4,12	3,61	3,63	0:29	0:30	0:35	S'occuper des enfants sans spécification
2,51	3,15	2,71	0:22	0:35	0:22	
5,77	4,13	4,48	0:32	0:26	0:43	
11,30	9,81	10,92	0:33	0:38	0:36	Laver, donner le bain, habiller ou mettre au lit
7,31	6,34	7,54	0:28	0:33	0:31	
15,37	13,76	14,04	0:36	0:41	0:39	
3,16	1,81	2,54	0:29	0:44	0:37	Donner à manger et couper la viande
1,18	1,50	0,98	0:33	0:24	0:32	
5,17	2,17	3,98	0:28	0:59	0:38	
1,63	0,35	1,37	0:34	0:51	0:25	Soigner (médicaments, température)
1,29	0,39	1,22	0:57	0:19	0:33	
1,97	0,30	1,50	0:19	1:40	0:19	
0,59	0,39	0,16	0:38	0:42	0:29	Surveiller (non scolaire)
0,33	0,55	0,14	0:17	0:48	0:40	
0,87	0,19	0,18	0:46	0:20	0:20	
0,40	0,14	0,00	0:42	1:50	0:00	Accompagner des enfants (médecin ou hôpital)
0,38	0,26	0,00	0:47	1:50	0:00	
0,43	0,00	0,00	0:37	0:00	0:00	
17,83	18,19	19,19	0:54	1:22	1:14	<i>Education des enfants</i>
15,32	17,56	18,73	0:58	1:18	1:15	
20,38	18,91	19,63	0:52	1:26	1:13	
3,55	3,76	4,86	0:40	1:00	1:03	Jeux et lecture non scolaire
2,97	4,91	5,45	0:44	1:07	0:58	
4,13	2,44	4,32	0:38	0:43	1:07	
10,22	13,27	11,63	0:55	1:25	1:15	Conversation avec les enfants
9,38	11,74	11,50	0:57	1:21	1:24	
11,07	15,01	11,74	0:54	1:29	1:06	
6,00	2,29	4,89	0:43	0:58	0:50	Surveillance des devoirs et des leçons
4,37	1,93	2,83	0:51	0:50	0:42	
7,66	2,71	6,79	0:38	1:04	0:53	
0,20	0,10	0,00	0:28	0:20	0:00	Visite à l'école ou à la crèche
0,06	0,00	0,00	0:10	0:00	0:00	
0,35	0,22	0,00	0:31	0:20	0:00	
100,00	99,83	100,00	2:14	2:35	2:29	Soins personnels
100,00	99,69	100,00	2:10	2:30	2:23	
100,00	100,00	100,00	2:19	2:41	2:33	
99,65	99,47	99,57	1:25	1:44	1:43	<i>Nourriture et boissons</i>
99,69	99,20	99,88	1:24	1:42	1:40	
99,60	99,78	99,28	1:25	1:45	1:45	
99,52	99,47	99,57	1:22	1:41	1:38	Aux repas principaux
99,53	99,20	99,88	1:22	1:39	1:37	
99,52	99,78	99,28	1:23	1:43	1:39	
11,98	12,73	16,13	0:21	0:24	0:30	En dehors des repas principaux
9,40	12,37	12,71	0:22	0:27	0:29	
14,61	13,15	19,28	0:20	0:20	0:31	

Enquête emploi du temps 1999

B.3 Emploi du temps des Belges selon l'âge et le sexe - suite

40-49 ans

Activités	Sexe	Durée moyenne par habitant			
		Jour de semaine	Samedi	Dimanche	Semaine fictive
4.2 Soins corporels	Total	0:50	0:52	0:46	5:47
	Hommes	0:46	0:48	0:43	5:22
	Femmes	0:54	0:56	0:49	6:13
4.2.1 Se laver, s'habiller ou se déshabiller	Total	0:44	0:48	0:45	5:13
	Hommes	0:42	0:45	0:42	4:59
	Femmes	0:46	0:51	0:48	5:28
4.2.1.01 Faire sa toilette	Total	0:10	0:10	0:11	1:11
	Hommes	0:09	0:09	0:10	1:04
	Femmes	0:11	0:11	0:12	1:18
4.2.1.02 Prendre un bain ou une douche	Total	0:16	0:21	0:18	1:59
	Hommes	0:16	0:20	0:17	1:55
	Femmes	0:17	0:21	0:19	2:03
4.2.1.03 Se maquiller ou se démaquiller	Total	0:01	0:01	0:01	0:05
	Hommes	0:00	0:00	0:00	0:00
	Femmes	0:01	0:01	0:01	0:09
4.2.1.04 Se raser	Total	0:01	0:01	0:01	0:05
	Hommes	0:02	0:01	0:01	0:10
	Femmes	0:00	0:00	0:00	0:00
4.2.1.05 Aller au wc	Total	0:04	0:03	0:03	0:25
	Hommes	0:04	0:04	0:03	0:26
	Femmes	0:04	0:03	0:03	0:24
4.2.1.06 S'habiller ou se déshabiller	Total	0:11	0:10	0:10	1:16
	Hommes	0:11	0:10	0:10	1:15
	Femmes	0:11	0:11	0:10	1:17
4.2.1.07 Autres soins personnels ou activités privées	Total	0:01	0:02	0:01	0:08
	Hommes	0:01	0:01	0:01	0:06
	Femmes	0:01	0:02	0:02	0:11
4.2.1.08 Prendre des médicaments	Total	0:00	0:00	0:00	0:03
	Hommes	0:00	0:00	0:00	0:02
	Femmes	0:01	0:00	0:00	0:04
4.2.1.09 Banc solaire (à domicile)	Total	0:00	0:00	0:00	0:02
	Hommes	0:00	0:00	0:00	0:01
	Femmes	0:00	0:01	0:00	0:03
4.2.1.10 Sauna (à domicile)	Total	0:00	0:00	0:00	0:00
	Hommes	0:00	0:00	0:00	0:00
	Femmes	0:00	0:00	0:00	0:00
4.2.2 Recevoir des soins professionnels	Total	0:06	0:04	0:01	0:34
	Hommes	0:04	0:03	0:02	0:23
	Femmes	0:08	0:05	0:01	0:45
4.2.2.01 Piqûre (par tiers ou soi-même)	Total	0:00	0:00	0:00	0:00
	Hommes	0:00	0:00	0:00	0:00
	Femmes	0:00	0:00	0:00	0:00
4.2.2.02 Pansement (par tiers ou soi-même)	Total	0:00	0:00	0:00	0:00
	Hommes	0:00	0:00	0:00	0:00
	Femmes	0:00	0:00	0:00	0:00
4.2.2.03 Consultations ou visites médicales non spécifiées	Total	0:01	0:01	0:00	0:04
	Hommes	0:01	0:01	0:01	0:05
	Femmes	0:00	0:00	0:00	0:03
4.2.2.04 Médecin généraliste	Total	0:01	0:00	0:00	0:07
	Hommes	0:01	0:00	0:00	0:04
	Femmes	0:02	0:01	0:00	0:11
4.2.2.05 Médecin spécialiste	Total	0:01	0:00	0:00	0:04
	Hommes	0:00	0:00	0:00	0:03

Enquête emploi du temps 1999

Degré de participation			Durée moyenne pour les participants			Activités
Jour de semaine	Samedi	Dimanche	Jour de semaine	Samedi	Dimanche	
98,69	96,65	97,30	0:50	0:54	0:48	<i>Soins corporels</i>
98,51	95,10	97,23	0:47	0:51	0:45	
98,86	98,41	97,36	0:54	0:57	0:51	
98,59	96,65	97,30	0:45	0:50	0:46	Se laver, s'habiller ou se déshabiller
98,34	95,10	97,23	0:43	0:48	0:43	
98,84	98,41	97,36	0:46	0:52	0:50	
47,62	41,83	48,39	0:21	0:24	0:23	Faire sa toilette
44,71	36,46	46,43	0:20	0:25	0:22	
50,58	47,97	50,21	0:21	0:23	0:25	
72,06	74,57	69,69	0:22	0:28	0:26	Prendre un bain ou une douche
70,78	74,66	68,37	0:22	0:27	0:25	
73,36	74,47	70,90	0:23	0:28	0:27	
4,81	4,54	3,32	0:14	0:16	0:16	Se maquiller ou se démaquiller
0,46	0,28	0,00	0:13	0:20	0:00	
9,25	9,40	6,39	0:14	0:15	0:16	
6,17	6,26	4,15	0:13	0:12	0:13	Se raser
12,10	11,45	8,64	0:13	0:12	0:13	
0,14	0,32	0,00	0:10	0:10	0:00	
27,24	24,94	25,02	0:14	0:13	0:13	Aller au wc
28,52	27,56	23,06	0:14	0:13	0:13	
25,95	21,94	26,83	0:13	0:15	0:13	
67,21	56,25	56,86	0:16	0:19	0:17	S'habiller ou se déshabiller
66,29	55,46	56,34	0:17	0:18	0:17	
68,15	57,15	57,35	0:16	0:19	0:18	
4,68	6,24	5,47	0:22	0:26	0:23	Autres soins personnels ou activités privées
3,64	4,36	4,91	0:19	0:25	0:19	
5,74	8,39	5,99	0:24	0:27	0:26	
1,53	1,54	1,42	0:28	0:15	0:23	Prendre des médicaments
1,01	1,33	0,85	0:25	0:13	0:17	
2,05	1,77	1,96	0:30	0:18	0:25	
0,90	0,67	0,17	0:31	0:40	0:40	Banc solaire (à domicile)
0,47	0,00	0,00	0:33	0:00	0:00	
1,34	1,43	0,33	0:31	0:40	0:40	
0,06	0,00	0,00	1:10	0:00	0:00	Sauna (à domicile)
0,06	0,00	0,00	1:10	0:00	0:00	
0,07	0,00	0,00	1:10	0:00	0:00	
10,11	7,69	2,01	0:57	0:50	1:01	Recevoir des soins professionnels
8,23	6,69	2,55	0:46	0:41	1:09	
12,02	8,83	1,51	1:05	0:58	0:50	
0,21	0,26	0,16	0:18	0:10	0:40	Piqûre (par tiers ou soi-même)
0,24	0,49	0,00	0:10	0:10	0:00	
0,17	0,00	0,30	0:30	0:00	0:40	
0,18	0,00	0,12	0:17	0:00	0:10	Pansement (par tiers ou soi-même)
0,00	0,00	0,25	0:00	0:00	0:10	
0,36	0,00	0,00	0:17	0:00	0:00	
1,01	1,23	0,74	1:06	0:51	1:07	Consultations ou visites médicales non spécifiées
1,19	1,49	1,09	1:10	0:52	0:53	
0,83	0,92	0,40	0:59	0:50	1:40	
2,76	0,97	0,32	0:48	0:37	0:58	Médecin généraliste
1,58	0,24	0,35	0:42	0:30	1:05	
3,95	1,80	0,28	0:51	0:38	0:50	
0,97	0,21	0,20	1:09	0:40	2:00	Médecin spécialiste
0,50	0,34	0,41	1:16	0:41	2:00	

Enquête emploi du temps 1999

B.3 Emploi du temps des Belges selon l'âge et le sexe - suite

40-49 ans

Activités	Sexe	Durée moyenne par habitant			
		Jour de semaine	Samedi	Dimanche	Semaine fictive
4.2.2.06 Dentiste	Femmes	0:01	0:00	0:00	0:05
	Total	0:00	0:00	0:00	0:01
4.2.2.07 Kinésithérapie et autres services para-médicaux	Femmes	0:00	0:00	0:00	0:01
	Total	0:01	0:00	0:00	0:03
4.2.2.08 Médecines parallèles	Femmes	0:00	0:00	0:00	0:02
	Total	0:00	0:00	0:00	0:00
4.2.2.09 Autres soins médicaux	Femmes	0:00	0:00	0:00	0:00
	Total	0:01	0:00	0:00	0:04
4.2.2.10 Services personnels non spécifiés	Femmes	0:01	0:00	0:00	0:06
	Total	0:00	0:01	0:00	0:03
4.2.2.11 Coiffeur	Femmes	0:01	0:00	0:00	0:03
	Total	0:01	0:02	0:00	0:06
4.2.2.12 Manucure, pédicure	Femmes	0:01	0:03	0:00	0:10
	Total	0:00	0:00	0:00	0:01
4.2.2.13 Salon de beauté	Femmes	0:00	0:00	0:00	0:02
	Total	0:00	0:00	0:00	0:00
5 Sommeil et repos	Femmes	0:00	0:00	0:00	0:00
	Total	8:02	8:54	10:07	59:11
5.1 <i>Dormir et se reposer</i>	Femmes	7:51	8:47	9:57	58:01
	Total	7:43	8:26	9:36	56:35
5.1.1 Dormir	Femmes	8:13	9:00	10:16	60:23
	Total	7:43	8:25	9:35	56:33
5.1.2 Être alité ou grabataire	Femmes	7:30	8:19	9:31	55:20
	Total	0:00	0:01	0:01	0:02
5.2 <i>Se détendre et paresser</i>	Femmes	0:00	0:00	0:01	0:01
	Total	0:20	0:27	0:31	2:36
5.2.1 Se reposer, se détendre ou méditer	Femmes	0:21	0:28	0:25	2:41
	Total	0:18	0:24	0:29	2:23
5.2.2 Prendre un bain de soleil	Femmes	0:19	0:26	0:23	2:25
	Total	0:00	0:02	0:01	0:06
5.2.3 Fumer	Femmes	0:01	0:03	0:01	0:05
	Total	0:01	0:01	0:01	0:06
5.2.4 Réfléchir	Femmes	0:01	0:01	0:01	0:06
	Total	0:00	0:00	0:00	0:01
6 Enseignement et formation	Femmes	0:00	0:00	0:00	0:02
	Total	0:05	0:02	0:03	0:31

Enquête emploi du temps 1999

Degré de participation			Durée moyenne pour les participants			Activités
Jour de semaine	Samedi	Dimanche	Jour de semaine	Samedi	Dimanche	
1,45	0,06	0,00	1:07	0:30	0:00	
0,78	0,11	0,00	0:32	0:40	0:00	Dentiste
1,04	0,00	0,00	0:28	0:00	0:00	
0,51	0,24	0,00	0:39	0:40	0:00	
1,31	0,19	0,09	0:43	0:52	0:10	Kinésithérapie et autres services para-médicaux
1,64	0,35	0,19	0:46	0:52	0:10	
0,97	0,00	0,00	0:37	0:00	0:00	
0,00	0,00	0,00	0:00	0:00	0:00	Médecines parallèles
0,00	0,00	0,00	0:00	0:00	0:00	
0,00	0,00	0,00	0:00	0:00	0:00	
0,88	0,77	0,14	1:16	0:34	2:07	Autres soins médicaux
0,58	0,73	0,29	0:39	0:29	2:07	
1,19	0,82	0,00	1:35	0:40	0:00	
1,35	1,22	0,35	0:32	0:42	0:10	Services personnels non spécifiés
0,89	1,93	0,34	0:26	0:40	0:10	
1,81	0,40	0,36	0:35	0:50	0:10	
1,15	2,63	0,08	1:12	1:07	0:30	Coiffeur
0,69	1,10	0,00	0:35	0:49	0:00	
1,61	4,38	0,15	1:27	1:13	0:30	
0,48	0,13	0,00	0:54	0:40	0:00	Manucure, pédicure
0,32	0,00	0,00	0:30	0:00	0:00	
0,65	0,27	0,00	1:05	0:40	0:00	
0,17	0,00	0,00	0:26	0:00	0:00	Salon de beauté
0,09	0,00	0,00	0:40	0:00	0:00	
0,24	0,00	0,00	0:20	0:00	0:00	
99,85	100,00	100,00	8:03	8:54	10:07	Sommeil et repos
99,80	100,00	100,00	7:52	8:47	9:57	
99,90	100,00	100,00	8:14	9:00	10:16	
99,85	100,00	100,00	7:43	8:26	9:36	<i>Dormir et se reposer</i>
99,80	100,00	100,00	7:31	8:19	9:31	
99,90	100,00	100,00	7:56	8:34	9:40	
99,85	100,00	100,00	7:43	8:25	9:35	Dormir
99,80	100,00	100,00	7:31	8:17	9:31	
99,90	100,00	100,00	7:56	8:34	9:39	
0,08	0,34	0,39	2:20	5:05	2:59	Être alité ou grabataire
0,16	0,64	0,19	2:20	5:05	5:40	
0,00	0,00	0,59	0:00	0:00	2:12	
50,42	56,75	54,56	0:39	0:48	0:57	<i>Se détendre et paresser</i>
47,57	54,82	48,78	0:45	0:52	0:52	
53,32	58,95	59,90	0:33	0:45	1:00	
48,52	54,77	53,46	0:37	0:44	0:54	Se reposer, se détendre ou méditer
45,83	52,62	47,80	0:42	0:49	0:48	
51,26	57,22	58,69	0:33	0:39	0:59	
0,46	1,75	1,27	1:45	2:03	1:49	Prendre un bain de soleil
0,63	1,13	1,54	2:18	2:01	1:48	
0,28	2,46	1,02	0:30	2:03	1:50	
3,53	4,09	2,16	0:25	0:25	0:30	Fumer
3,25	3,75	2,38	0:29	0:23	0:35	
3,81	4,47	1,96	0:21	0:27	0:24	
0,81	1,09	0,26	0:20	0:29	0:22	Réfléchir
0,88	1,74	0,47	0:28	0:28	0:15	
0,74	0,35	0,07	0:11	0:30	1:00	
3,85	1,57	2,06	2:17	1:52	2:10	Enseignement et formation

Enquête emploi du temps 1999

B.3 Emploi du temps des Belges selon l'âge et le sexe - suite

40-49 ans

Activités	Sexe	Durée moyenne par habitant			
		Jour de semaine	Samedi	Dimanche	Semaine fictive
6.1 Enseignement	Hommes	0:05	0:02	0:04	0:30
	Femmes	0:06	0:02	0:01	0:32
	Total	0:02	0:00	0:01	0:10
6.1.1 Études non spécifiées	Hommes	0:02	0:00	0:02	0:10
	Femmes	0:02	0:01	0:01	0:09
	Total	0:01	0:00	0:00	0:04
6.1.2 Cours à l'école ou à l'université	Hommes	0:00	0:00	0:01	0:04
	Femmes	0:01	0:00	0:00	0:04
	Total	0:00	0:00	0:00	0:01
6.1.3 Faire ses devoirs et étudier	Hommes	0:00	0:00	0:00	0:01
	Femmes	0:00	0:00	0:00	0:01
	Total	0:01	0:00	0:01	0:05
6.1.4 Activités annexes non spécifiées	Hommes	0:01	0:00	0:01	0:07
	Femmes	0:01	0:00	0:01	0:04
	Total	0:00	0:00	0:00	0:00
6.2 Cours et formation	Hommes	0:00	0:00	0:00	0:00
	Femmes	0:00	0:00	0:00	0:00
	Total	0:03	0:01	0:01	0:19
6.2.1 Formation professionnelle payée par l'employeur	Hommes	0:03	0:01	0:02	0:18
	Femmes	0:04	0:01	0:01	0:21
	Total	0:00	0:00	0:00	0:02
6.2.2 Cours de langues	Hommes	0:00	0:00	0:00	0:02
	Femmes	0:00	0:00	0:00	0:01
	Total	0:00	0:00	0:00	0:00
6.2.3 Auto-école	Hommes	0:00	0:00	0:00	0:01
	Femmes	0:00	0:00	0:00	0:00
	Total	0:00	0:00	0:00	0:00
6.2.4 Cours de musique	Hommes	0:00	0:00	0:00	0:00
	Femmes	0:00	0:00	0:00	0:00
	Total	0:00	0:00	0:00	0:01
6.2.5 Cours du soir et occasionnels	Hommes	0:00	0:00	0:00	0:01
	Femmes	0:00	0:00	0:00	0:01
	Total	0:01	0:01	0:00	0:04
6.2.6 Autres cours	Hommes	0:01	0:01	0:00	0:04
	Femmes	0:01	0:01	0:00	0:04
	Total	0:01	0:00	0:00	0:07
6.2.7 Etudes personnelles	Hommes	0:00	0:00	0:00	0:01
	Femmes	0:02	0:00	0:00	0:13
	Total	0:00	0:00	0:00	0:03
6.2.8 Devoirs et travaux liés aux cours (sauf la formation professionnelle)	Hommes	0:01	0:00	0:01	0:04
	Femmes	0:00	0:00	0:00	0:01
	Total	0:00	0:00	0:01	0:01
6.2.9 Cours non spécifiés	Hommes	0:00	0:00	0:01	0:02
	Femmes	0:00	0:00	0:00	0:01
	Total	0:00	0:00	0:00	0:02
6.3 Pauses liées à l'enseignement et à la formation	Hommes	0:01	0:00	0:00	0:03
	Femmes	0:00	0:00	0:00	0:00
	Total	0:00	0:00	0:00	0:02
6.3.0 Pauses liées à l'enseignement et à la formation	Hommes	0:00	0:00	0:00	0:02
	Femmes	0:00	0:00	0:00	0:02
	Total	0:00	0:00	0:00	0:02

Enquête emploi du temps 1999

Degré de participation			Durée moyenne pour les participants			Activités
Jour de semaine	Samedi	Dimanche	Jour de semaine	Samedi	Dimanche	
3,50	1,61	2,86	2:18	1:48	2:26	
4,21	1,53	1,32	2:15	1:56	1:39	
1,17	0,63	0,87	2:12	1:14	2:53	<i>Enseignement</i>
0,98	0,40	1,28	2:39	1:46	2:57	
1,36	0,90	0,48	1:52	0:58	2:42	
0,41	0,15	0,25	2:36	1:06	3:04	Études non spécifiées
0,32	0,08	0,52	2:35	1:20	3:04	
0,49	0,24	0,00	2:36	1:00	0:00	
0,10	0,00	0,08	1:27	0:00	1:50	Cours à l'école ou à l'université
0,02	0,00	0,17	0:40	0:00	1:50	
0,18	0,00	0,00	1:33	0:00	0:00	
0,77	0,48	0,61	1:46	1:17	2:33	Faire ses devoirs et étudier
0,69	0,32	0,76	2:33	1:53	2:27	
0,86	0,67	0,48	1:08	0:57	2:42	
0,00	0,00	0,00	0:00	0:00	0:00	Activités annexes non spécifiées
0,00	0,00	0,00	0:00	0:00	0:00	
0,00	0,00	0,00	0:00	0:00	0:00	
2,01	0,82	1,31	2:47	2:34	1:28	<i>Cours et formation</i>
1,78	0,99	1,87	2:43	2:09	1:39	
2,25	0,62	0,79	2:50	3:20	1:06	
0,23	0,00	0,11	2:04	0:00	1:10	Formation professionnelle payée par l'employeur
0,15	0,00	0,00	3:42	0:00	0:00	
0,31	0,00	0,20	1:16	0:00	1:10	
0,06	0,00	0,05	1:52	0:00	1:20	Cours de langues
0,08	0,00	0,11	2:41	0:00	1:20	
0,05	0,00	0,00	0:30	0:00	0:00	
0,00	0,09	0,00	0:00	1:10	0:00	Auto-école
0,00	0,18	0,00	0:00	1:10	0:00	
0,00	0,00	0,00	0:00	0:00	0:00	
0,25	0,07	0,00	0:44	2:20	0:00	Cours de musique
0,16	0,14	0,00	0:53	2:20	0:00	
0,34	0,00	0,00	0:40	0:00	0:00	
0,46	0,44	0,17	2:30	3:05	0:30	Cours du soir et occasionnels
0,56	0,39	0,00	2:07	2:51	0:00	
0,35	0,49	0,34	3:08	3:17	0:30	
0,43	0,12	0,00	5:13	3:15	0:00	Autres cours
0,13	0,11	0,00	2:40	3:00	0:00	
0,73	0,13	0,00	5:40	3:30	0:00	
0,39	0,09	0,21	1:54	0:50	2:00	Études personnelles
0,48	0,17	0,43	2:33	0:50	2:00	
0,30	0,00	0,00	0:51	0:00	0:00	
0,22	0,00	0,58	1:10	0:00	1:42	Devoirs et travaux liés aux cours (sauf la formation professionnelle)
0,20	0,00	0,93	1:21	0:00	1:39	
0,24	0,00	0,25	1:00	0:00	1:50	
0,26	0,00	0,19	1:45	0:00	1:20	Cours non spécifiés
0,42	0,00	0,40	2:05	0:00	1:20	
0,10	0,00	0,00	0:20	0:00	0:00	
1,18	0,12	0,08	0:31	0:20	0:34	<i>Pauses liées à l'enseignement et à la formation</i>
1,34	0,22	0,11	0:29	0:20	0:40	
1,01	0,00	0,04	0:34	0:00	0:20	
1,18	0,12	0,08	0:31	0:20	0:34	Pauses liées à l'enseignement et à la formation
1,34	0,22	0,11	0:29	0:20	0:40	
1,01	0,00	0,04	0:34	0:00	0:20	

Enquête emploi du temps 1999

B.3 Emploi du temps des Belges selon l'âge et le sexe - suite

40-49 ans

Activités	Sexe	Durée moyenne par habitant			
		Jour de semaine	Samedi	Dimanche	Semaine fictive
7 Activités sociales	Total	1:12	1:54	1:41	9:34
	Hommes	1:06	1:59	1:42	9:14
	Femmes	1:17	1:47	1:40	9:53
<i>7.1 Activités participatives</i>	Total	0:06	0:15	0:11	0:56
	Hommes	0:06	0:15	0:13	1:00
	Femmes	0:06	0:14	0:09	0:53
7.1.01 Bénévolat non spécifié	Total	0:01	0:04	0:00	0:07
	Hommes	0:01	0:04	0:00	0:08
	Femmes	0:00	0:03	0:00	0:06
7.1.02 Membre d'un comité (bénévolat)	Total	0:00	0:00	0:00	0:02
	Hommes	0:00	0:00	0:01	0:02
	Femmes	0:00	0:00	0:00	0:01
7.1.03 Travail administratif ou de comptabilité (bénévolat)	Total	0:00	0:00	0:00	0:02
	Hommes	0:00	0:01	0:01	0:03
	Femmes	0:00	0:00	0:00	0:00
7.1.04 Préparation d'activités, aide liée à des activités (bénévolat)	Total	0:00	0:03	0:01	0:05
	Hommes	0:00	0:04	0:02	0:07
	Femmes	0:00	0:03	0:01	0:04
7.1.05 Travail à la cantine, au bar, à la cuisine (bénévolat)	Total	0:00	0:02	0:01	0:05
	Hommes	0:01	0:02	0:01	0:06
	Femmes	0:00	0:01	0:01	0:03
7.1.06 Bricolage ou réparation (bénévolat)	Total	0:00	0:00	0:01	0:01
	Hommes	0:00	0:00	0:01	0:01
	Femmes	0:00	0:00	0:00	0:01
7.1.07 Information au public, distribution de tracts (bénévolat)	Total	0:00	0:00	0:00	0:00
	Hommes	0:00	0:00	0:00	0:00
	Femmes	0:00	0:00	0:00	0:00
7.1.08 Activités liées à la collecte d'argent (bénévolat)	Total	0:00	0:00	0:00	0:00
	Hommes	0:00	0:00	0:00	0:00
	Femmes	0:00	0:00	0:00	0:01
7.1.09 Autres activités (bénévolat)	Total	0:00	0:00	0:01	0:03
	Hommes	0:01	0:00	0:01	0:05
	Femmes	0:00	0:00	0:01	0:01
7.1.10 Soins aux personnes âgées, malades ou invalides(bénévolat)	Total	0:00	0:00	0:00	0:00
	Hommes	0:00	0:00	0:00	0:00
	Femmes	0:00	0:00	0:00	0:00
7.1.11 Distribution de repas (bénévolat)	Total	0:00	0:00	0:00	0:00
	Hommes	0:00	0:00	0:00	0:00
	Femmes	0:00	0:00	0:00	0:00
7.1.12 Instructeur ou enseignant d'un cours (bénévolat)	Total	0:00	0:00	0:00	0:00
	Hommes	0:00	0:00	0:00	0:00
	Femmes	0:00	0:00	0:00	0:01
7.1.13 Entraîneur ou arbitre (bénévolat)	Total	0:00	0:01	0:00	0:01
	Hommes	0:00	0:02	0:00	0:02
	Femmes	0:00	0:00	0:00	0:00
7.1.14 Moniteur ou responsable de jeunesse (bénévolat)	Total	0:00	0:00	0:00	0:00
	Hommes	0:00	0:00	0:00	0:00
	Femmes	0:00	0:00	0:00	0:00
7.1.15 Aide à un groupe de personnes (bénévolat)	Total	0:00	0:00	0:00	0:00
	Hommes	0:00	0:00	0:00	0:00
	Femmes	0:00	0:00	0:00	0:00
7.1.16 Autres activités bénévoles pour des personnes	Total	0:00	0:00	0:00	0:03
	Hommes	0:00	0:00	0:00	0:01

Enquête emploi du temps 1999

Degré de participation			Durée moyenne pour les participants			Activités
Jour de semaine	Samedi	Dimanche	Jour de semaine	Samedi	Dimanche	
79,89	81,15	84,30	1:30	2:20	2:00	Activités sociales
76,16	79,11	83,99	1:27	2:31	2:02	
83,69	83,48	84,59	1:32	2:08	1:58	
5,52	7,59	8,74	1:49	3:15	2:09	<i>Activités participatives</i>
5,86	7,13	9,60	1:46	3:35	2:19	
5,17	8,13	7,94	1:52	2:55	1:58	
0,74	1,22	0,22	1:18	5:22	1:21	Bénévolat non spécifié
0,91	1,43	0,07	1:27	5:03	1:30	
0,56	0,98	0,37	1:03	5:56	1:20	
0,20	0,21	0,35	1:58	1:36	1:29	Membre d'un comité (bénévolat)
0,23	0,30	0,51	1:42	1:20	1:46	
0,17	0,10	0,21	2:20	2:30	0:50	
0,58	0,26	0,44	0:39	1:59	1:17	Travail administratif ou de comptabilité (bénévolat)
0,92	0,48	0,91	0:40	1:59	1:17	
0,23	0,00	0,00	0:34	0:00	0:00	
0,10	0,70	0,67	1:57	7:24	3:29	Préparation d'activités, aide liée à des activités (bénévolat)
0,20	0,61	1,04	1:57	9:46	2:56	
0,00	0,81	0,32	0:00	5:21	5:07	
0,13	0,46	0,53	4:59	5:26	3:45	Travail à la cantine, au bar, à la cuisine (bénévolat)
0,18	0,71	0,78	5:10	4:22	3:01	
0,07	0,18	0,30	4:30	10:10	5:29	
0,09	0,00	0,12	1:20	0:00	8:00	Bricolage ou réparation (bénévolat)
0,00	0,00	0,26	0:00	0:00	8:00	
0,18	0,00	0,00	1:20	0:00	0:00	
0,08	0,00	0,00	0:54	0:00	0:00	Information au public, distribution de tracts (bénévolat)
0,00	0,00	0,00	0:00	0:00	0:00	
0,15	0,00	0,00	0:54	0:00	0:00	
0,08	0,00	0,00	1:20	0:00	0:00	Activités liées à la collecte d'argent (bénévolat)
0,00	0,00	0,00	0:00	0:00	0:00	
0,17	0,00	0,00	1:20	0:00	0:00	
0,28	0,00	0,35	2:17	0:00	4:30	Autres activités (bénévolat)
0,45	0,00	0,42	2:46	0:00	4:52	
0,10	0,00	0,28	0:10	0:00	4:00	
0,00	0,00	0,00	0:00	0:00	0:00	Soins aux personnes âgées, malades ou invalides (bénévolat)
0,00	0,00	0,00	0:00	0:00	0:00	
0,00	0,00	0,00	0:00	0:00	0:00	
0,00	0,00	0,00	0:00	0:00	0:00	Distribution de repas (bénévolat)
0,00	0,00	0,00	0:00	0:00	0:00	
0,00	0,00	0,00	0:00	0:00	0:00	
0,05	0,00	0,00	2:58	0:00	0:00	Instructeur ou enseignant d'un cours (bénévolat)
0,05	0,00	0,00	0:40	0:00	0:00	
0,05	0,00	0,00	5:40	0:00	0:00	
0,03	0,38	0,00	3:00	4:17	0:00	Entraîneur ou arbitre (bénévolat)
0,06	0,72	0,00	3:00	4:17	0:00	
0,00	0,00	0,00	0:00	0:00	0:00	
0,00	0,00	0,00	0:00	0:00	0:00	Moniteur ou responsable de jeunesse (bénévolat)
0,00	0,00	0,00	0:00	0:00	0:00	
0,00	0,00	0,00	0:00	0:00	0:00	
0,00	0,00	0,00	0:00	0:00	0:00	Aide à un groupe de personnes (bénévolat)
0,00	0,00	0,00	0:00	0:00	0:00	
0,00	0,00	0,00	0:00	0:00	0:00	
0,21	0,17	0,28	3:38	2:30	1:48	Autres activités bénévoles pour des personnes
0,09	0,32	0,45	0:20	2:30	1:34	

Enquête emploi du temps 1999

B.3 Emploi du temps des Belges selon l'âge et le sexe - suite

40-49 ans

Activités	Sexe	Durée moyenne par habitant			
		Jour de semaine	Samedi	Dimanche	Semaine fictive
7.1.17 Activités pour une organisation de protection de l'environnement	Femmes	0:01	0:00	0:00	0:05
	Total	0:00	0:00	0:00	0:00
	Hommes	0:00	0:00	0:00	0:00
7.1.18 Activités pour une organisation de protection des animaux	Femmes	0:00	0:00	0:00	0:00
	Total	0:00	0:00	0:00	0:00
	Hommes	0:00	0:00	0:00	0:00
7.1.19 Activités non spécifiées aux organisations	Femmes	0:00	0:00	0:00	0:00
	Total	0:00	0:00	0:01	0:03
	Hommes	0:00	0:00	0:00	0:01
7.1.20 Réunions et manifestations d'une organisation politique	Femmes	0:01	0:00	0:01	0:04
	Total	0:00	0:00	0:00	0:01
	Hommes	0:00	0:00	0:00	0:01
7.1.21 Réunions et manifestations d'une organisation culturelle	Femmes	0:00	0:00	0:00	0:00
	Total	0:01	0:01	0:01	0:07
	Hommes	0:01	0:00	0:01	0:06
7.1.22 Réunions et manifestations d'une organisation sociale	Femmes	0:01	0:02	0:01	0:08
	Total	0:01	0:00	0:00	0:03
	Hommes	0:00	0:00	0:00	0:03
7.1.23 Réunions et manifestations d'une organisation de jeunesse	Femmes	0:01	0:00	0:00	0:04
	Total	0:00	0:00	0:00	0:01
	Hommes	0:00	0:00	0:00	0:01
7.1.24 Cérémonies et pratiques religieuses	Femmes	0:00	0:00	0:00	0:00
	Total	0:01	0:02	0:03	0:08
	Hommes	0:01	0:02	0:03	0:08
7.1.25 Activités religieuses et prières privées	Femmes	0:00	0:03	0:03	0:08
	Total	0:00	0:00	0:00	0:02
	Hommes	0:00	0:00	0:01	0:02
7.1.26 Visite au cimetière	Femmes	0:00	0:00	0:00	0:01
	Total	0:00	0:00	0:00	0:01
	Hommes	0:00	0:00	0:00	0:00
7.1.27 Enterrement	Femmes	0:00	0:00	0:00	0:02
	Total	0:00	0:01	0:00	0:02
	Hommes	0:00	0:00	0:00	0:01
7.2 <i>Contacts sociaux</i>	Femmes	0:00	0:01	0:00	0:03
	Total	1:00	1:35	1:25	8:02
	Hommes	0:57	1:40	1:26	7:49
7.2.1 Réunions, réceptions ou fêtes non spécifiées	Femmes	1:05	1:28	1:25	8:16
	Total	0:02	0:03	0:03	0:18
	Hommes	0:03	0:04	0:02	0:19
7.2.2 Mariage	Femmes	0:02	0:02	0:03	0:16
	Total	0:00	0:03	0:00	0:04
	Hommes	0:00	0:03	0:00	0:03
7.2.3 Anniversaire	Femmes	0:00	0:03	0:00	0:05
	Total	0:00	0:03	0:01	0:05
	Hommes	0:00	0:02	0:01	0:05
7.2.4 Autres fêtes de famille	Femmes	0:00	0:03	0:01	0:05
	Total	0:01	0:02	0:02	0:09
	Hommes	0:01	0:02	0:03	0:11
7.2.5 Autres fêtes avec des amis ou des collègues	Femmes	0:01	0:03	0:02	0:08
	Total	0:01	0:06	0:01	0:14
	Hommes	0:01	0:08	0:01	0:17
7.2.6 Parler, discuter (sans circonstance particulière)	Femmes	0:01	0:04	0:00	0:10
	Total	0:26	0:34	0:39	3:23
	Hommes	0:01	0:04	0:00	0:10

Enquête emploi du temps 1999

Degré de participation			Durée moyenne pour les participants			Activités
Jour de semaine	Samedi	Dimanche	Jour de semaine	Samedi	Dimanche	
0,34	0,00	0,13	4:35	0:00	2:30	
0,00	0,00	0,00	0:00	0:00	0:00	Activités pour une organisation de protection de l'environnement
0,00	0,00	0,00	0:00	0:00	0:00	
0,00	0,00	0,00	0:00	0:00	0:00	Activités pour une organisation de protection des animaux
0,00	0,00	0,00	0:00	0:00	0:00	
0,43	0,00	0,27	1:23	0:00	4:35	Activités non spécifiées aux organisations
0,38	0,00	0,08	0:47	0:00	1:10	
0,47	0,00	0,45	1:54	0:00	5:10	
0,09	0,00	0,13	2:10	0:00	0:20	Réunions et manifestations d'une organisation politique
0,18	0,00	0,00	2:10	0:00	0:00	
0,00	0,00	0,25	0:00	0:00	0:20	
0,78	0,33	0,75	2:07	5:29	1:40	Réunions et manifestations d'une organisation culturelle
0,69	0,00	0,95	2:15	0:00	1:45	
0,87	0,71	0,56	2:00	5:29	1:32	
0,39	0,00	0,25	2:33	0:00	2:20	Réunions et manifestations d'une organisation sociale
0,43	0,00	0,26	1:48	0:00	2:40	
0,34	0,00	0,24	3:30	0:00	2:00	
0,09	0,00	0,23	1:40	0:00	3:26	Réunions et manifestations d'une organisation de jeunesse
0,18	0,00	0,34	1:40	0:00	2:10	
0,00	0,00	0,12	0:00	0:00	6:40	
0,90	3,43	3,98	1:01	1:12	1:19	Cérémonies et pratiques religieuses
1,08	2,91	3,79	1:05	1:05	1:21	
0,72	4,03	4,15	0:55	1:18	1:17	
0,39	0,33	0,56	0:51	0:36	1:24	Activités religieuses et prières privées
0,53	0,29	0,80	1:01	0:10	1:45	
0,24	0,37	0,35	0:31	0:59	0:38	
0,36	0,44	0,22	1:03	0:23	0:25	Visite au cimetière
0,13	0,38	0,23	0:40	0:20	0:40	
0,58	0,50	0,21	1:08	0:25	0:10	
0,25	0,89	0,00	1:08	1:20	0:00	Enterrement
0,09	0,53	0,00	0:40	1:20	0:00	
0,41	1,31	0,00	1:14	1:19	0:00	
77,71	77,24	81,36	1:18	2:03	1:45	<i>Contacts sociaux</i>
74,14	75,24	80,78	1:16	2:13	1:46	
81,34	79,52	81,90	1:19	1:51	1:43	
2,30	1,41	2,28	1:43	3:38	1:56	Réunions, réceptions ou fêtes non spécifiées
2,52	1,82	1,89	1:45	3:30	2:07	
2,07	0,94	2,65	1:42	3:56	1:48	
0,14	0,70	0,33	1:30	7:33	1:00	Mariage
0,00	0,72	0,20	0:00	6:59	1:00	
0,27	0,68	0,45	1:30	8:14	1:00	
0,38	0,91	0,70	1:12	4:58	2:07	Anniversaire
0,59	0,82	0,60	1:03	4:44	3:06	
0,15	1,02	0,80	1:47	5:11	1:26	
0,49	1,25	1,13	2:55	3:18	3:40	Autres fêtes de famille
0,38	0,85	1,52	5:16	3:28	3:14	
0,60	1,70	0,77	1:23	3:12	4:28	
0,88	2,77	0,47	2:31	3:43	2:21	Autres fêtes avec des amis ou des collègues
0,85	3,39	0,59	2:55	4:04	2:25	
0,92	2,05	0,37	2:08	3:05	2:14	
39,44	41,60	43,80	1:05	1:22	1:30	Parler, discuter (sans circonstance particulière)

Enquête emploi du temps 1999

B.3 Emploi du temps des Belges selon l'âge et le sexe - suite

40-49 ans

Activités	Sexe	Durée moyenne par habitant			
		Jour de semaine	Samedi	Dimanche	Semaine fictive
7.2.7	Hommes	0:22	0:35	0:38	3:03
	Femmes	0:30	0:33	0:40	3:43
	Total	0:05	0:03	0:04	0:32
7.2.8	Hommes	0:03	0:02	0:02	0:20
	Femmes	0:07	0:04	0:06	0:44
	Total	0:02	0:01	0:02	0:14
7.2.9	Hommes	0:02	0:01	0:02	0:12
	Femmes	0:03	0:01	0:02	0:16
	Total	0:23	0:38	0:33	3:04
7.3	Hommes	0:24	0:42	0:36	3:19
	Femmes	0:21	0:34	0:30	2:49
	Total	0:05	0:04	0:05	0:35
7.3.1	Hommes	0:04	0:04	0:03	0:26
	Femmes	0:07	0:05	0:06	0:45
	Total	0:00	0:00	0:00	0:01
7.3.2	Hommes	0:00	0:00	0:00	0:00
	Femmes	0:00	0:00	0:00	0:01
	Total	0:01	0:00	0:01	0:04
7.3.3	Hommes	0:00	0:00	0:00	0:02
	Femmes	0:01	0:00	0:01	0:06
	Total	0:00	0:00	0:00	0:01
7.3.4	Hommes	0:00	0:00	0:00	0:00
	Femmes	0:00	0:01	0:00	0:02
	Total	0:04	0:03	0:03	0:25
7.3.5	Hommes	0:03	0:03	0:03	0:22
	Femmes	0:04	0:03	0:03	0:29
	Total	0:00	0:00	0:01	0:03
7.3.6	Hommes	0:00	0:00	0:00	0:01
	Femmes	0:01	0:00	0:01	0:04
	Total	0:00	0:00	0:00	0:02
8	Hommes	0:00	0:00	0:00	0:00
	Femmes	0:00	0:00	0:01	0:03
	Total	2:56	3:42	4:27	22:49
8.1	Hommes	3:06	4:05	5:03	24:36
	Femmes	2:46	3:16	3:54	21:00
	Total	0:14	0:17	0:29	1:55
8.1.1	Hommes	0:14	0:18	0:39	2:09
	Femmes	0:13	0:17	0:20	1:42
	Total	0:09	0:13	0:19	1:16
8.1.1.01	Hommes	0:09	0:12	0:24	1:21
	Femmes	0:09	0:13	0:14	1:10
	Total	0:01	0:01	0:02	0:08
8.1.1.02	Hommes	0:00	0:00	0:00	0:00
	Femmes	0:02	0:02	0:03	0:16
	Total	0:00	0:00	0:01	0:02
8.1.1.03	Hommes	0:00	0:00	0:00	0:02
	Femmes	0:00	0:00	0:01	0:02
	Total	0:00	0:00	0:01	0:03
8.1.1.04	Hommes	0:00	0:00	0:01	0:04
	Femmes	0:00	0:00	0:00	0:02
	Total	0:00	0:00	0:00	0:00
	Hommes	0:00	0:00	0:00	0:00
	Femmes	0:00	0:00	0:00	0:00
	Total	0:00	0:00	0:00	0:00

Enquête emploi du temps 1999

Degré de participation			Durée moyenne pour les participants			Activités
Jour de semaine	Samedi	Dimanche	Jour de semaine	Samedi	Dimanche	
37,54	37,69	43,88	0:58	1:33	1:27	
41,38	46,06	43,73	1:12	1:12	1:32	
19,56	13,15	14,46	0:25	0:24	0:29	Téléphoner (amis, famille)
13,07	9,92	10,18	0:23	0:24	0:24	
26,16	16,84	18,42	0:26	0:25	0:31	
5,11	2,82	5,69	0:43	0:38	0:35	Ecrire (amis, famille)
5,14	2,29	5,66	0:35	0:51	0:34	
5,09	3,42	5,72	0:52	0:28	0:36	
52,92	56,02	58,21	0:43	1:09	0:56	Boire quelque chose ensemble (en dehors des repas)
52,51	56,06	59,56	0:46	1:16	1:00	
53,33	55,98	56,96	0:39	1:01	0:53	
7,02	5,81	5,50	1:16	1:12	1:23	Soins et aide aux tiers
5,48	4,66	3,99	1:09	1:23	1:13	
8,59	7,13	6,90	1:21	1:04	1:28	
0,35	0,15	0,16	0:26	0:49	0:34	S'occuper des adultes sans spécification
0,23	0,12	0,00	0:20	1:00	0:00	
0,47	0,18	0,31	0:29	0:40	0:34	
0,59	0,72	0,47	1:49	0:17	1:57	Donner des soins physiques aux personnes âgées ou malades
0,28	1,08	0,00	1:58	0:17	0:00	
0,90	0,32	0,90	1:46	0:20	1:57	
0,56	0,64	0,59	0:21	1:00	0:37	Donner des soins personnels (massage, coiffure)
0,23	0,33	0,35	0:10	0:50	0:30	
0,89	0,98	0,82	0:24	1:04	0:40	
5,37	4,01	3,69	1:11	1:24	1:17	Parler, informer, conseiller
4,55	3,12	3,28	1:09	1:46	1:18	
6,20	5,03	4,06	1:12	1:08	1:16	
0,60	0,20	0,68	1:13	1:07	1:30	Accompagner une personne chez le docteur, à l'hôpital ou à la maison de repos
0,46	0,09	0,36	0:48	2:00	1:10	
0,75	0,32	0,97	1:29	0:50	1:37	
0,49	0,45	0,52	0:49	0:18	0:55	Autres soins donnés aux adultes
0,00	0,00	0,00	0:00	0:00	0:00	
0,99	0,97	1,00	0:49	0:18	0:55	
95,67	92,80	95,17	3:04	3:59	4:41	Loisirs
95,96	93,62	97,21	3:14	4:21	5:11	
95,37	91,87	93,27	2:54	3:33	4:11	
16,86	17,35	24,40	1:22	1:40	1:58	<i>Hobby, jeux et sport</i>
16,42	17,61	27,14	1:28	1:42	2:23	
17,31	17,06	21,87	1:16	1:39	1:30	
11,16	12,61	16,52	1:19	1:41	1:53	Hobby et jeux
10,10	12,05	17,55	1:29	1:42	2:17	
12,23	13,25	15,56	1:11	1:41	1:27	
1,23	1,07	1,28	1:32	1:41	2:03	Travail à l'aiguille (tricot, crochet)
0,13	0,00	0,00	1:10	0:00	0:00	
2,34	2,29	2,47	1:33	1:41	2:03	
0,32	0,00	0,82	1:06	0:00	1:30	Peinture, dessin et graphisme
0,50	0,00	0,20	1:09	0:00	1:40	
0,13	0,00	1,39	0:56	0:00	1:29	
0,46	0,50	0,66	1:27	0:52	1:49	Film, photographie et vidéo
0,49	0,43	0,79	1:35	1:30	2:28	
0,42	0,57	0,53	1:17	0:20	0:57	
0,00	0,00	0,00	0:00	0:00	0:00	Sculpture
0,00	0,00	0,00	0:00	0:00	0:00	
0,00	0,00	0,00	0:00	0:00	0:00	

Enquête emploi du temps 1999

B.3 Emploi du temps des Belges selon l'âge et le sexe - suite

40-49 ans

Activités	Sexe	Durée moyenne par habitant			
		Jour de semaine	Samedi	Dimanche	Semaine fictive
8.1.1.05 Céramique	Total	0:00	0:00	0:00	0:00
	Hommes	0:00	0:00	0:00	0:00
	Femmes	0:00	0:00	0:00	0:00
8.1.1.06 Autres arts plastiques	Total	0:00	0:00	0:00	0:00
	Hommes	0:00	0:00	0:00	0:00
	Femmes	0:00	0:00	0:00	0:00
8.1.1.07 Musique	Total	0:01	0:01	0:02	0:07
	Hommes	0:01	0:02	0:04	0:11
	Femmes	0:00	0:01	0:00	0:02
8.1.1.08 Théâtre	Total	0:00	0:00	0:01	0:02
	Hommes	0:00	0:00	0:01	0:01
	Femmes	0:00	0:01	0:00	0:02
8.1.1.09 Ballet ou danse	Total	0:00	0:00	0:00	0:00
	Hommes	0:00	0:00	0:00	0:00
	Femmes	0:00	0:00	0:00	0:00
8.1.1.10 Arts littéraires	Total	0:00	0:00	0:00	0:00
	Hommes	0:00	0:00	0:00	0:00
	Femmes	0:00	0:00	0:00	0:00
8.1.1.11 Autres arts du spectacle	Total	0:00	0:00	0:00	0:03
	Hommes	0:00	0:00	0:00	0:02
	Femmes	0:00	0:01	0:00	0:03
8.1.1.12 Collectionner	Total	0:00	0:00	0:00	0:02
	Hommes	0:00	0:01	0:00	0:03
	Femmes	0:00	0:00	0:00	0:00
8.1.1.13 Modélisme	Total	0:00	0:00	0:00	0:01
	Hommes	0:00	0:00	0:00	0:01
	Femmes	0:00	0:00	0:00	0:00
8.1.1.14 Recherche (généalogie, botanique)	Total	0:00	0:00	0:00	0:00
	Hommes	0:00	0:00	0:00	0:01
	Femmes	0:00	0:00	0:00	0:00
8.1.1.15 Autres hobby techniques	Total	0:01	0:01	0:01	0:06
	Hommes	0:01	0:01	0:02	0:08
	Femmes	0:00	0:01	0:01	0:04
8.1.1.16 Jeux non spécifiés	Total	0:00	0:00	0:00	0:02
	Hommes	0:00	0:00	0:00	0:00
	Femmes	0:01	0:00	0:01	0:04
8.1.1.17 Poupée	Total	0:00	0:00	0:00	0:00
	Hommes	0:00	0:00	0:00	0:00
	Femmes	0:00	0:00	0:00	0:00
8.1.1.18 Jouets	Total	0:00	0:00	0:00	0:00
	Hommes	0:00	0:00	0:00	0:00
	Femmes	0:00	0:00	0:00	0:00
8.1.1.19 Miniatures (voitures, personnages)	Total	0:00	0:00	0:00	0:00
	Hommes	0:00	0:00	0:00	0:00
	Femmes	0:00	0:00	0:00	0:00
8.1.1.20 Jeux de société pour enfants	Total	0:00	0:00	0:00	0:02
	Hommes	0:00	0:00	0:00	0:01
	Femmes	0:00	0:01	0:00	0:02
8.1.1.21 Autres jeux pour enfants	Total	0:00	0:00	0:00	0:00
	Hommes	0:00	0:00	0:00	0:00
	Femmes	0:00	0:00	0:00	0:00
8.1.1.22 Jouer avec des animaux domestiques	Total	0:00	0:00	0:00	0:01
	Hommes	0:00	0:00	0:00	0:01

Enquête emploi du temps 1999

Degré de participation			Durée moyenne pour les participants			Activités
Jour de semaine	Samedi	Dimanche	Jour de semaine	Samedi	Dimanche	
0,00	0,00	0,00	0:00	0:00	0:00	Céramique
0,00	0,00	0,00	0:00	0:00	0:00	
0,00	0,00	0,00	0:00	0:00	0:00	
0,00	0,12	0,10	0:00	2:50	0:40	Autres arts plastiques
0,00	0,00	0,00	0:00	0:00	0:00	
0,00	0,25	0,20	0:00	2:50	0:40	
0,78	1,31	1,24	1:21	1:33	2:53	Musique
1,23	1,67	1,91	1:30	1:48	3:36	
0,32	0,90	0,62	0:48	1:03	0:48	
0,08	0,13	0,21	3:16	4:00	4:10	Théâtre
0,05	0,00	0,22	3:30	0:00	4:10	
0,11	0,28	0,20	3:10	4:00	4:10	
0,00	0,00	0,34	0:00	0:00	0:59	Ballet ou danse
0,00	0,00	0,44	0:00	0:00	0:52	
0,00	0,00	0,25	0:00	0:00	1:10	
0,02	0,00	0,00	1:50	0:00	0:00	Arts littéraires
0,00	0,00	0,00	0:00	0:00	0:00	
0,04	0,00	0,00	1:50	0:00	0:00	
0,38	0,30	0,06	1:50	1:44	4:00	Autres arts du spectacle
0,31	0,00	0,12	2:02	0:00	4:00	
0,45	0,65	0,00	1:42	1:44	0:00	
0,20	0,21	0,20	2:12	2:33	1:17	Collectionner
0,35	0,40	0,25	2:19	2:33	1:23	
0,05	0,00	0,16	1:20	0:00	1:10	
0,08	0,00	0,07	1:39	0:00	3:50	Modélisme
0,15	0,00	0,14	1:39	0:00	3:50	
0,00	0,00	0,00	0:00	0:00	0:00	
0,05	0,00	0,14	1:50	0:00	2:37	Recherche (généalogie, botanique)
0,09	0,00	0,29	1:50	0:00	2:37	
0,00	0,00	0,00	0:00	0:00	0:00	
0,83	1,71	1,29	1:24	0:59	1:51	Autres hobby techniques
1,01	2,05	1,79	1:41	0:35	1:59	
0,66	1,32	0,82	0:59	1:42	1:33	
0,35	0,07	0,53	1:32	0:50	1:20	Jeux non spécifiés
0,00	0,12	0,00	0:00	0:50	0:00	
0,71	0,00	1,02	1:32	0:00	1:20	
0,00	0,00	0,00	0:00	0:00	0:00	Poupée
0,00	0,00	0,00	0:00	0:00	0:00	
0,00	0,00	0,00	0:00	0:00	0:00	
0,00	0,00	0,00	0:00	0:00	0:00	Jouets
0,00	0,00	0,00	0:00	0:00	0:00	
0,00	0,00	0,00	0:00	0:00	0:00	
0,00	0,00	0,00	0:00	0:00	0:00	Miniatures (voitures, personnages)
0,00	0,00	0,00	0:00	0:00	0:00	
0,00	0,00	0,00	0:00	0:00	0:00	
0,32	0,32	0,30	1:12	2:00	1:03	Jeux de société pour enfants
0,45	0,13	0,36	0:45	2:00	1:08	
0,18	0,55	0,25	2:19	1:59	0:56	
0,00	0,20	0,02	0:00	0:50	0:30	Autres jeux pour enfants
0,00	0,38	0,00	0:00	0:50	0:00	
0,00	0,00	0,05	0:00	0:00	0:30	
0,45	0,05	0,39	0:39	0:10	0:30	Jouer avec des animaux domestiques
0,47	0,00	0,00	0:30	0:00	0:00	

Enquête emploi du temps 1999

B.3 Emploi du temps des Belges selon l'âge et le sexe - suite

40-49 ans

Activités	Sexe	Durée moyenne par habitant			
		Jour de semaine	Samedi	Dimanche	Semaine fictive
8.1.1.23 Jeux de cartes en société	Femmes	0:00	0:00	0:00	0:01
	Total	0:01	0:02	0:02	0:06
8.1.1.24 Echecs	Femmes	0:01	0:01	0:01	0:07
	Total	0:00	0:00	0:00	0:00
8.1.1.25 Autres jeux pour adultes	Femmes	0:00	0:00	0:00	0:00
	Total	0:00	0:01	0:01	0:03
8.1.1.26 Jeux sur ordinateur ou vidéo	Femmes	0:00	0:01	0:00	0:03
	Total	0:01	0:02	0:03	0:12
8.1.1.27 Mots croisés	Femmes	0:02	0:02	0:05	0:17
	Total	0:01	0:01	0:01	0:06
8.1.1.28 Jeux solitaires puzzle	Femmes	0:01	0:01	0:01	0:05
	Total	0:00	0:00	0:01	0:01
8.1.1.29 Jeux de cartes solitaires	Femmes	0:00	0:00	0:00	0:01
	Total	0:00	0:02	0:02	0:04
8.1.1.30 Autres jeux ou loisirs solitaires	Femmes	0:00	0:01	0:03	0:05
	Total	0:00	0:00	0:01	0:03
8.1.1.31 Jeux solitaires non spécifiés	Femmes	0:01	0:00	0:01	0:05
	Total	0:00	0:00	0:00	0:01
8.1.1.32 Jeux de hasard (lotto, pronostics, tiercé, tombola)	Femmes	0:00	0:00	0:00	0:01
	Total	0:00	0:00	0:00	0:00
8.1.2 Sport	Femmes	0:00	0:00	0:00	0:00
	Total	0:05	0:05	0:10	0:40
8.1.2.01 Activités sportives non spécifiées	Femmes	0:05	0:06	0:15	0:48
	Total	0:00	0:00	0:00	0:01
8.1.2.02 Jogging ou courir	Femmes	0:00	0:01	0:00	0:02
	Total	0:01	0:01	0:01	0:05
8.1.2.03 Cyclisme	Femmes	0:00	0:00	0:00	0:01
	Total	0:00	0:00	0:04	0:07
8.1.2.04 Sports d'hiver	Femmes	0:00	0:01	0:07	0:09
	Total	0:00	0:00	0:00	0:00
8.1.2.05 Patinage à roulettes (skating)	Femmes	0:00	0:00	0:00	0:00
	Total	0:00	0:00	0:00	0:00
8.1.2.06 Sports de balle non spécifiés	Femmes	0:00	0:00	0:00	0:00
	Total	0:00	0:00	0:00	0:01
8.1.2.07 Football	Femmes	0:00	0:00	0:01	0:01
	Total	0:00	0:01	0:01	0:03

Tableau B.3.4

Enquête emploi du temps 1999

Degré de participation			Durée moyenne pour les participants			Activités
Jour de semaine	Samedi	Dimanche	Jour de semaine	Samedi	Dimanche	
0,43	0,11	0,74	0:50	0:10	0:30	Jeux de cartes en société
0,86	1,02	1,66	1:11	2:36	1:47	
0,41	1,38	2,14	1:17	2:34	1:49	Echecs
1,31	0,61	1,21	1:10	2:41	1:44	
0,06	0,32	0,03	1:10	1:20	0:50	Autres jeux pour adultes
0,12	0,60	0,07	1:10	1:20	0:50	
0,00	0,00	0,00	0:00	0:00	0:00	Jeux sur ordinateur ou vidéo
0,49	1,52	0,69	0:59	1:22	1:16	
0,45	1,32	1,03	1:17	1:33	1:15	Mots croisés
0,53	1,76	0,38	0:44	1:13	1:16	
1,88	1,74	3,18	1:18	1:36	1:32	Jeux solitaires puzzle
2,06	2,29	5,08	1:34	1:29	1:39	
1,70	1,12	1,43	1:00	1:54	1:11	Jeux de cartes solitaires
1,95	1,24	2,15	0:42	1:02	0:51	
1,37	1,06	1,78	0:50	1:14	1:14	Autres jeux ou loisirs solitaires
2,54	1,44	2,50	0:38	0:52	0:36	
0,00	0,24	0,45	0:00	1:10	2:06	Jeux de cartes solitaires
0,00	0,00	0,38	0:00	0:00	3:00	
0,00	0,50	0,51	0:00	1:10	1:28	Autres jeux ou loisirs solitaires
0,30	0,97	1,46	0:39	2:47	2:24	
0,27	0,61	1,92	0:30	3:50	2:28	Jeux solitaires non spécifiés
0,34	1,38	1,04	0:47	2:15	2:17	
0,60	0,48	0,63	1:22	0:40	1:48	Jeux de hasard (lotto, pronostics, tiercé, tombola)
0,77	0,64	0,81	1:46	0:41	1:34	
0,42	0,30	0,46	0:38	0:37	2:09	Sport
0,27	0,13	0,29	1:13	0:10	0:47	
0,27	0,25	0,60	1:05	0:10	0:47	Activités sportives non spécifiées
0,26	0,00	0,00	1:23	0:00	0:00	
0,05	0,04	0,00	0:10	0:10	0:00	Jogging ou courir
0,00	0,00	0,00	0:00	0:00	0:00	
0,09	0,08	0,00	0:10	0:10	0:00	Cyclisme
6,38	5,85	9,88	1:18	1:19	1:43	
6,76	6,85	13,51	1:21	1:23	1:49	Sports d'hiver
5,99	4,72	6,52	1:15	1:14	1:32	
0,18	0,43	0,26	1:46	1:05	1:07	Patinage à roulettes (skating)
0,23	0,80	0,47	1:57	1:05	0:53	
0,14	0,00	0,06	1:28	0:00	2:50	Sports de balle non spécifiés
1,12	0,91	1,57	0:53	1:07	1:23	
1,61	1,54	3,12	0:59	1:07	1:24	Football
0,62	0,19	0,14	0:38	1:10	1:00	
0,33	0,61	2,65	2:15	1:18	2:26	
0,46	1,15	4,65	1:15	1:18	2:24	
0,21	0,00	0,80	4:30	0:00	2:37	
0,00	0,00	0,41	0:00	0:00	1:18	
0,00	0,00	0,15	0:00	0:00	5:00	
0,00	0,00	0,66	0:00	0:00	0:30	
0,00	0,00	0,00	0:00	0:00	0:00	
0,00	0,00	0,00	0:00	0:00	0:00	
0,00	0,00	0,00	0:00	0:00	0:00	
0,13	0,00	0,42	0:34	0:00	1:43	
0,25	0,00	0,88	0:34	0:00	1:43	
0,00	0,00	0,00	0:00	0:00	0:00	
0,35	0,90	0,50	1:22	1:31	2:08	

Enquête emploi du temps 1999

B.3 Emploi du temps des Belges selon l'âge et le sexe - suite

40-49 ans

Activités	Sexe	Durée moyenne par habitant			
		Jour de semaine	Samedi	Dimanche	Semaine fictive
8.1.2.08 Tennis	Hommes	0:01	0:01	0:00	0:04
	Femmes	0:00	0:00	0:01	0:01
	Total	0:00	0:00	0:00	0:02
8.1.2.09 Squash	Hommes	0:00	0:00	0:00	0:02
	Femmes	0:01	0:00	0:00	0:03
	Total	0:00	0:00	0:00	0:00
8.1.2.10 Badminton	Hommes	0:00	0:00	0:00	0:01
	Femmes	0:00	0:00	0:00	0:00
	Total	0:00	0:00	0:00	0:00
8.1.2.11 Tennis de table	Hommes	0:00	0:00	0:00	0:00
	Femmes	0:00	0:00	0:00	0:00
	Total	0:00	0:00	0:00	0:01
8.1.2.12 Basket-ball et volley-ball	Hommes	0:00	0:00	0:00	0:02
	Femmes	0:00	0:00	0:00	0:00
	Total	0:00	0:00	0:00	0:01
8.1.2.13 Autres jeux de ballon	Hommes	0:00	0:00	0:00	0:01
	Femmes	0:00	0:00	0:00	0:00
	Total	0:00	0:00	0:00	0:01
8.1.2.14 Gymnastique, aérobic et fitness	Hommes	0:01	0:00	0:00	0:06
	Femmes	0:02	0:01	0:01	0:11
	Total	0:02	0:01	0:00	0:09
8.1.2.15 Sports nautiques	Hommes	0:00	0:00	0:00	0:02
	Femmes	0:00	0:00	0:00	0:01
	Total	0:00	0:00	0:00	0:02
8.1.2.16 Equitation	Hommes	0:00	0:00	0:00	0:00
	Femmes	0:00	0:01	0:00	0:03
	Total	0:00	0:01	0:00	0:02
8.1.2.17 Haltérophilie et body-building	Hommes	0:00	0:00	0:00	0:01
	Femmes	0:00	0:00	0:00	0:00
	Total	0:00	0:00	0:00	0:00
8.1.2.18 Athlétisme (sauf courir)	Hommes	0:00	0:00	0:00	0:00
	Femmes	0:00	0:00	0:00	0:00
	Total	0:00	0:00	0:00	0:00
8.1.2.19 Autres sports	Hommes	0:00	0:00	0:02	0:03
	Femmes	0:00	0:00	0:02	0:04
	Total	0:00	0:00	0:02	0:03
8.1.2.20 Activités liées aux sports	Hommes	0:00	0:01	0:00	0:02
	Femmes	0:00	0:00	0:00	0:01
	Total	0:00	0:01	0:00	0:02
8.2 Récréation	Hommes	0:14	0:27	0:31	2:06
	Femmes	0:12	0:17	0:28	1:46
	Total	0:13	0:22	0:29	1:56
8.2.01 Excursion et circuit touristique	Hommes	0:01	0:01	0:03	0:10
	Femmes	0:02	0:00	0:05	0:16
	Total	0:02	0:00	0:04	0:13
8.2.02 Parc d'attraction	Hommes	0:00	0:00	0:02	0:02
	Femmes	0:00	0:00	0:03	0:03
	Total	0:00	0:00	0:02	0:02
8.2.03 Zoo	Hommes	0:00	0:00	0:00	0:01
	Femmes	0:00	0:00	0:00	0:00
	Total	0:00	0:00	0:00	0:01

Enquête emploi du temps 1999

Degré de participation			Durée moyenne pour les participants			Activités
Jour de semaine	Samedi	Dimanche	Jour de semaine	Samedi	Dimanche	
0,70	1,54	0,21	1:22	1:23	2:40	
0,00	0,17	0,77	0:00	3:00	2:00	
0,48	0,12	0,26	1:19	1:30	1:19	Tennis
0,18	0,22	0,36	1:58	1:30	1:03	
0,78	0,00	0,17	1:09	0:00	1:51	
0,04	0,00	0,14	1:30	0:00	0:57	Squash
0,08	0,00	0,25	1:30	0:00	1:00	
0,00	0,00	0,04	0:00	0:00	0:40	
0,00	0,00	0,05	0:00	0:00	2:00	Badminton
0,00	0,00	0,11	0:00	0:00	2:00	
0,00	0,00	0,00	0:00	0:00	0:00	
0,15	0,05	0,13	2:33	1:00	0:30	Tennis de table
0,30	0,00	0,26	2:33	0:00	0:30	
0,00	0,10	0,00	0:00	1:00	0:00	
0,12	0,20	0,00	2:09	2:21	0:00	Basket-ball et volley-ball
0,24	0,16	0,00	2:09	2:10	0:00	
0,00	0,24	0,00	0:00	2:30	0:00	
0,08	0,00	0,35	1:09	0:00	2:04	Autres jeux de ballon
0,15	0,00	0,41	1:09	0:00	2:00	
0,00	0,00	0,28	0:00	0:00	2:10	
2,46	1,58	0,92	1:02	0:50	0:43	Gymnastique, aérobic et fitness
1,79	0,66	0,72	1:05	0:58	0:22	
3,14	2,62	1,11	1:00	0:47	0:55	
0,24	0,00	0,18	2:04	0:00	0:57	Sports nautiques
0,35	0,00	0,00	1:59	0:00	0:00	
0,13	0,00	0,35	2:20	0:00	0:57	
0,17	0,66	0,00	1:52	1:57	0:00	Equitation
0,00	0,41	0,00	0:00	1:38	0:00	
0,34	0,95	0,00	1:52	2:06	0:00	
0,12	0,00	0,07	1:04	0:00	2:10	Haltérophilie et body-building
0,24	0,00	0,00	1:04	0:00	0:00	
0,00	0,00	0,13	0:00	0:00	2:10	
0,00	0,00	0,00	0:00	0:00	0:00	Athlétisme (sauf courir)
0,00	0,00	0,00	0:00	0:00	0:00	
0,00	0,00	0,00	0:00	0:00	0:00	
0,55	0,14	1,28	0:54	1:25	2:09	Autres sports
0,42	0,07	1,50	0:31	2:30	1:57	
0,68	0,22	1,09	1:09	1:00	2:24	
0,36	0,63	0,99	0:49	0:58	0:39	Activités liées aux sports
0,63	0,99	0,81	0:35	1:06	0:52	
0,09	0,23	1,16	2:30	0:20	0:30	
16,53	21,71	28,42	1:18	1:42	1:43	Récréation
17,85	22,99	28,80	1:17	1:56	1:47	
15,19	20,24	28,06	1:20	1:24	1:38	
1,08	0,56	2,24	2:47	1:28	2:54	Excursion et circuit touristique
1,15	0,83	1,75	1:56	1:44	2:37	
1,00	0,25	2,70	3:48	0:30	3:04	
0,00	0,00	0,65	0:00	0:00	5:45	Parc d'attraction
0,00	0,00	0,52	0:00	0:00	5:11	
0,00	0,00	0,77	0:00	0:00	6:07	
0,14	0,00	0,00	1:35	0:00	0:00	Zoo
0,27	0,00	0,00	1:35	0:00	0:00	
0,00	0,00	0,00	0:00	0:00	0:00	

Enquête emploi du temps 1999

B.3 Emploi du temps des Belges selon l'âge et le sexe - suite

40-49 ans

Activités	Sexe	Durée moyenne par habitant			
		Jour de semaine	Samedi	Dimanche	Semaine fictive
8.2.04 Kermesse ou foire	Total	0:00	0:01	0:01	0:02
	Hommes	0:00	0:01	0:02	0:03
	Femmes	0:00	0:00	0:01	0:01
8.2.05 Promenades avec le chien	Total	0:03	0:04	0:03	0:24
	Hommes	0:04	0:03	0:03	0:25
	Femmes	0:03	0:05	0:03	0:23
8.2.06 Promenades	Total	0:06	0:14	0:17	1:03
	Hommes	0:07	0:18	0:20	1:14
	Femmes	0:05	0:10	0:15	0:51
8.2.07 Golf	Total	0:00	0:00	0:01	0:03
	Hommes	0:00	0:00	0:01	0:02
	Femmes	0:01	0:00	0:00	0:04
8.2.08 Natation	Total	0:01	0:01	0:01	0:05
	Hommes	0:01	0:02	0:01	0:06
	Femmes	0:01	0:01	0:00	0:05
8.2.09 Pêche ou chasse	Total	0:00	0:01	0:00	0:02
	Hommes	0:00	0:02	0:00	0:02
	Femmes	0:00	0:01	0:00	0:01
8.2.10 Cueillette de fruits ou de champignons	Total	0:00	0:00	0:00	0:01
	Hommes	0:00	0:00	0:00	0:01
	Femmes	0:00	0:00	0:00	0:02
8.3 <i>Sorties, spectacles et activités culturelles</i>	Total	0:06	0:25	0:20	1:14
	Hommes	0:06	0:30	0:21	1:21
	Femmes	0:06	0:20	0:19	1:07
8.3.1 Sorties	Total	0:01	0:02	0:02	0:10
	Hommes	0:02	0:02	0:03	0:16
	Femmes	0:00	0:02	0:00	0:04
8.3.1.1 Bal, dancing ou discothèque	Total	0:01	0:01	0:02	0:06
	Hommes	0:01	0:00	0:03	0:08
	Femmes	0:00	0:02	0:00	0:04
8.3.1.2 Bowling	Total	0:00	0:00	0:00	0:00
	Hommes	0:00	0:00	0:00	0:01
	Femmes	0:00	0:00	0:00	0:00
8.3.1.3 Billard	Total	0:01	0:01	0:00	0:04
	Hommes	0:01	0:02	0:00	0:08
	Femmes	0:00	0:00	0:00	0:00
8.3.1.4 Luna parc (salle de jeux électroniques)	Total	0:00	0:00	0:00	0:00
	Hommes	0:00	0:00	0:00	0:00
	Femmes	0:00	0:00	0:00	0:00
8.3.2 Spectacles et activités culturelles	Total	0:05	0:23	0:18	1:04
	Hommes	0:04	0:27	0:18	1:04
	Femmes	0:05	0:17	0:19	1:03
8.3.2.1 Spectacles et activités culturelles non spécifiés	Total	0:00	0:01	0:00	0:02
	Hommes	0:00	0:02	0:00	0:02
	Femmes	0:00	0:01	0:00	0:03
8.3.2.2 Cinéma	Total	0:00	0:02	0:01	0:05
	Hommes	0:00	0:02	0:02	0:05
	Femmes	0:01	0:01	0:01	0:05
8.3.2.3 Théâtre ou concert	Total	0:02	0:04	0:01	0:13
	Hommes	0:01	0:04	0:01	0:10
	Femmes	0:02	0:04	0:02	0:16
8.3.2.4 Exposition ou musée	Total	0:00	0:02	0:04	0:07
	Hommes	0:00	0:03	0:03	0:08

Enquête emploi du temps 1999

Degré de participation			Durée moyenne pour les participants			Activités
Jour de semaine	Samedi	Dimanche	Jour de semaine	Samedi	Dimanche	
0,16	0,70	0,58	0:35	1:24	3:34	Kermesse ou foire
0,14	0,55	0,66	0:48	2:21	4:20	
0,18	0,88	0,51	0:26	0:44	2:38	
6,92	7,45	6,86	0:48	0:53	0:50	Promenades avec le chien
7,17	6,21	7,11	0:52	0:53	0:49	
6,67	8,86	6,64	0:44	0:53	0:51	
8,62	12,99	19,69	1:12	1:50	1:27	Promenades
9,60	15,21	20,58	1:16	1:58	1:36	
7,64	10,46	18,87	1:07	1:37	1:19	
0,28	0,19	0,21	2:29	2:12	4:08	Golf
0,15	0,15	0,37	1:20	2:00	3:52	
0,42	0,24	0,06	2:53	2:20	5:40	
1,02	1,04	0,91	1:14	1:49	1:00	Natation
0,94	1,32	0,82	1:18	1:58	1:38	
1,11	0,71	0,98	1:11	1:29	0:30	
0,05	0,34	0,00	1:10	6:45	0:00	Pêche ou chasse
0,10	0,46	0,00	1:10	7:40	0:00	
0,00	0,20	0,00	0:00	4:20	0:00	
0,41	0,13	0,40	1:03	0:40	0:30	Cueillette de fruits ou de champignons
0,26	0,00	0,00	0:55	0:00	0:00	
0,57	0,27	0,76	1:07	0:40	0:30	
4,02	15,06	12,76	2:26	2:46	2:36	<i>Sorties, spectacles et activités culturelles</i>
3,96	18,74	14,94	2:34	2:38	2:17	
4,09	10,86	10,74	2:19	3:01	3:00	
0,78	1,28	1,14	2:44	3:05	2:21	Sorties
1,37	1,74	1,92	2:45	2:14	2:26	
0,19	0,76	0,41	2:37	5:21	2:00	
0,33	0,64	1,05	3:06	3:20	2:31	Bal, dancing ou discothèque
0,48	0,54	1,74	3:17	0:51	2:39	
0,19	0,76	0,41	2:37	5:21	2:00	
0,08	0,00	0,00	2:10	0:00	0:00	Bowling
0,15	0,00	0,00	2:10	0:00	0:00	
0,00	0,00	0,00	0:00	0:00	0:00	
0,37	0,64	0,02	2:32	2:51	0:40	Billard
0,74	1,20	0,05	2:32	2:51	0:40	
0,00	0,00	0,00	0:00	0:00	0:00	
0,00	0,00	0,07	0:00	0:00	0:10	Luna parc (salle de jeux électroniques)
0,00	0,00	0,14	0:00	0:00	0:10	
0,00	0,00	0,00	0:00	0:00	0:00	
3,24	14,67	11,69	2:22	2:34	2:36	Spectacles et activités culturelles
2,59	18,16	13,15	2:28	2:30	2:15	
3,90	10,70	10,33	2:18	2:41	3:02	
0,11	1,13	0,17	1:57	2:07	0:18	Spectacles et activités culturelles non spécifiés
0,00	1,45	0,15	0:00	1:49	0:30	
0,23	0,76	0,19	1:57	2:44	0:10	
0,30	1,17	0,81	2:37	2:25	2:33	Cinéma
0,24	1,41	1,04	1:51	2:29	2:52	
0,35	0,90	0,59	3:10	2:20	2:00	
0,83	1,57	0,99	3:11	4:05	2:15	Théâtre ou concert
0,59	1,45	0,94	2:54	4:26	1:31	
1,08	1,71	1,03	3:21	3:44	2:53	
0,25	1,76	2,74	1:37	1:58	2:12	Exposition ou musée
0,25	2,20	2,87	1:49	2:02	2:01	

Enquête emploi du temps 1999

B.3 Emploi du temps des Belges selon l'âge et le sexe - suite

40-49 ans

Activités	Sexe	Durée moyenne par habitant			
		Jour de semaine	Samedi	Dimanche	Semaine fictive
8.3.2.5 Spectateur aux manifestations sportives	Femmes	0:00	0:01	0:04	0:06
	Total	0:00	0:00	0:02	0:02
8.3.2.5.1 Football	Femmes	0:00	0:00	0:01	0:01
	Total	0:00	0:00	0:02	0:02
8.3.2.5.2 Basket-ball	Femmes	0:00	0:00	0:02	0:02
	Total	0:00	0:05	0:03	0:10
8.3.2.5.3 Volley-ball	Femmes	0:00	0:03	0:01	0:06
	Total	0:00	0:02	0:00	0:02
8.3.2.5.4 Courses de motos ou d'automobiles	Femmes	0:00	0:02	0:00	0:02
	Total	0:00	0:01	0:00	0:01
8.3.2.5.5 Athlétisme	Femmes	0:00	0:01	0:00	0:01
	Total	0:00	0:01	0:00	0:01
8.3.2.5.6 Natation	Femmes	0:00	0:01	0:00	0:01
	Total	0:00	0:01	0:00	0:01
8.3.2.5.7 Cyclisme	Femmes	0:00	0:00	0:00	0:00
	Total	0:00	0:00	0:00	0:00
8.3.2.5.8 Spectateur d'autres sports	Femmes	0:00	0:00	0:00	0:00
	Total	0:00	0:00	0:00	0:00
8.3.2.6 Cirque	Femmes	0:00	0:01	0:01	0:01
	Total	0:00	0:02	0:02	0:05
8.3.2.7 Autres activités de loisir et de culture	Femmes	0:00	0:03	0:06	0:11
	Total	0:00	0:00	0:00	0:00
8.4 Médias	Femmes	0:01	0:01	0:02	0:09
	Total	0:01	0:02	0:02	0:11
8.4.1 Télévision et vidéo	Femmes	0:01	0:03	0:02	0:12
	Total	2:23	2:37	3:09	17:43
8.4.1.1 Regarder la télévision	Femmes	2:32	2:50	3:33	19:01
	Total	1:50	2:04	2:28	13:40
8.4.1.2 Regarder un film vidéo	Femmes	1:55	2:13	2:45	14:32
	Total	1:48	2:01	2:24	13:23
8.4.2 Musique	Femmes	1:44	1:55	2:11	12:48
	Total	1:48	2:01	2:24	13:23
8.4.2.1 Ecouter la radio	Femmes	1:52	2:10	2:41	14:13
	Total	0:02	0:03	0:04	0:17
8.4.2.2 Ecouter de la musique (cassette, CD, disque)	Femmes	1:43	1:51	2:08	12:33
	Total	0:02	0:03	0:04	0:17
8.4.2.1 Ecouter la radio	Femmes	0:02	0:03	0:04	0:15
	Total	0:03	0:04	0:03	0:23
8.4.2.2 Ecouter de la musique (cassette, CD, disque)	Femmes	0:03	0:05	0:03	0:25
	Total	0:03	0:02	0:03	0:21
8.4.2.1 Ecouter la radio	Femmes	0:03	0:04	0:02	0:20
	Total	0:03	0:03	0:02	0:19
8.4.2.2 Ecouter de la musique (cassette, CD, disque)	Femmes	0:03	0:01	0:02	0:18
	Total	0:00	0:01	0:01	0:04

Enquête emploi du temps 1999

Degré de participation			Durée moyenne pour les participants			Activités
Jour de semaine	Samedi	Dimanche	Jour de semaine	Samedi	Dimanche	
0,24	1,26	2,63	1:23	1:52	2:24	Spectateur aux manifestations sportives
0,00	0,20	0,58	0:00	1:22	4:56	
0,00	0,37	0,32	0:00	1:22	4:30	
0,00	0,00	0,82	0:00	0:00	5:05	Football
0,35	4,21	2,08	1:55	2:04	2:05	
0,20	5,31	3,56	2:58	2:10	2:14	
0,50	2,95	0,71	1:29	1:51	1:20	Basket-ball
0,07	1,17	0,05	0:20	2:33	1:40	
0,15	1,55	0,10	0:20	2:19	1:40	
0,00	0,74	0,00	0:00	3:06	0:00	Volley-ball
0,00	0,63	0,00	0:00	2:03	0:00	
0,00	0,80	0,00	0:00	2:00	0:00	
0,00	0,45	0,00	0:00	2:10	0:00	Courses de motos ou d'automobiles
0,00	0,24	0,00	0:00	3:20	0:00	
0,00	0,44	0,00	0:00	3:20	0:00	
0,00	0,00	0,00	0:00	0:00	0:00	Athlétisme
0,00	0,00	0,00	0:00	0:00	0:00	
0,00	0,00	0,00	0:00	0:00	0:00	
0,00	0,00	0,00	0:00	0:00	0:00	Natation
0,19	0,26	0,55	1:35	1:20	2:19	
0,12	0,49	0,45	4:10	1:20	2:10	
0,27	0,00	0,64	0:24	0:00	2:26	Cyclisme
0,00	0,00	0,80	0:00	0:00	1:05	
0,00	0,00	0,92	0:00	0:00	1:29	
0,00	0,00	0,70	0:00	0:00	0:35	Spectateur d'autres sports
0,33	1,94	1,70	1:18	2:29	4:00	
0,26	2,28	1,30	1:16	1:47	2:36	
0,40	1,54	2,06	1:19	3:40	4:49	Cirque
0,00	0,06	0,00	0:00	2:40	0:00	
0,00	0,00	0,00	0:00	0:00	0:00	
0,00	0,13	0,00	0:00	2:40	0:00	Autres activités de loisir et de culture
0,92	1,48	2,22	2:22	2:06	1:46	
0,85	2,18	2,40	2:41	2:18	1:40	
0,99	0,69	2,05	2:06	1:22	1:54	<i>Médias</i>
93,37	86,87	90,15	2:34	3:01	3:30	
93,87	87,00	91,26	2:41	3:16	3:53	
92,86	86,72	89,13	2:25	2:44	3:08	Télévision et vidéo
83,75	78,34	81,66	2:11	2:39	3:01	
84,29	79,23	85,10	2:16	2:47	3:14	
83,19	77,31	78,47	2:05	2:29	2:47	Regarder la télévision
82,96	77,89	80,38	2:10	2:35	2:59	
83,47	78,72	84,11	2:15	2:45	3:12	
82,45	76,94	76,94	2:05	2:24	2:46	Regarder un film vidéo
2,09	3,37	3,54	1:33	1:41	1:50	
2,28	3,49	3,05	1:41	1:27	2:15	
1,90	3,24	3,99	1:23	1:58	1:32	Musique
9,01	6,05	6,87	0:36	1:00	0:45	
9,43	6,48	6,37	0:35	1:23	0:47	
8,59	5,56	7,33	0:37	0:29	0:43	Ecouter la radio
7,97	4,57	5,65	0:35	1:03	0:39	
8,00	5,36	4,71	0:33	1:22	0:47	
7,94	3,68	6,52	0:37	0:31	0:34	Ecouter de la musique (cassette, CD, disque)
1,11	1,59	1,60	0:40	0:48	0:55	

Enquête emploi du temps 1999

B.3 Emploi du temps des Belges selon l'âge et le sexe - suite et fin

40-49 ans

Activités	Sexe	Durée moyenne par habitant				
		Jour de semaine	Samedi	Dimanche	Semaine fictive	
	Hommes	0:01	0:01	0:01	0:05	
	Femmes	0:00	0:00	0:01	0:03	
8.4.3	Total	0:26	0:26	0:30	3:06	
	Hommes	0:26	0:27	0:32	3:10	
	Femmes	0:26	0:24	0:29	3:02	
8.4.3.0	Total	0:26	0:26	0:30	3:06	
	Hommes	0:26	0:27	0:32	3:10	
	Femmes	0:26	0:24	0:29	3:02	
8.4.4	Total	0:05	0:03	0:08	0:34	
	Hommes	0:07	0:05	0:12	0:54	
	Femmes	0:02	0:02	0:04	0:14	
8.4.4.1	Total	0:04	0:03	0:05	0:26	
	Hommes	0:06	0:04	0:08	0:42	
	Femmes	0:01	0:01	0:03	0:09	
8.4.4.2	Total	0:01	0:01	0:03	0:08	
	Hommes	0:01	0:01	0:04	0:12	
	Femmes	0:00	0:01	0:02	0:04	
9	Déplacements	Total	1:35	1:35	1:21	10:50
	Hommes	1:41	1:39	1:25	11:30	
	Femmes	1:28	1:32	1:17	10:09	
9.1	<i>Déplacements pour des enfants</i>	Total	0:01	0:01	0:00	0:08
	Hommes	0:01	0:00	0:00	0:06	
	Femmes	0:02	0:01	0:00	0:11	
9.1.1	<i>Activités sportives et culturelles</i>	Total	0:00	0:00	0:00	0:02
	Hommes	0:00	0:00	0:00	0:01	
	Femmes	0:00	0:00	0:00	0:02	
9.1.2	<i>École ou crèche</i>	Total	0:01	0:00	0:00	0:05
	Hommes	0:01	0:00	0:00	0:03	
	Femmes	0:01	0:00	0:00	0:07	
9.1.3	<i>Autres déplacements pour des enfants</i>	Total	0:00	0:00	0:00	0:01
	Hommes	0:00	0:00	0:00	0:01	
	Femmes	0:00	0:00	0:00	0:02	
9.2	<i>Autres déplacements</i>	Total	1:33	1:35	1:21	10:42
	Hommes	1:40	1:38	1:25	11:25	
	Femmes	1:26	1:31	1:17	9:59	
9.2.0	<i>Autres déplacements</i>	Total	1:33	1:35	1:21	10:42
	Hommes	1:40	1:38	1:25	11:25	
	Femmes	1:26	1:31	1:17	9:59	

Enquête emploi du temps 1999

Degré de participation			Durée moyenne pour les participants			Activités
Jour de semaine	Samedi	Dimanche	Jour de semaine	Samedi	Dimanche	
1,52	1,34	1,91	0:42	1:15	0:41	
0,70	1,87	1,30	0:37	0:27	1:15	
49,47	42,82	39,69	0:53	1:00	1:16	Presse écrite
48,26	44,30	41,70	0:54	1:01	1:16	
50,70	41,12	37,82	0:51	0:59	1:16	
49,47	42,82	39,69	0:53	1:00	1:16	Lire la presse écrite
48,26	44,30	41,70	0:54	1:01	1:16	
50,70	41,12	37,82	0:51	0:59	1:16	
5,21	3,68	7,19	1:26	1:32	1:54	Nouveaux médias
7,10	4,96	10,66	1:44	1:42	1:57	
3,29	2,23	3,97	0:48	1:08	1:48	
3,61	2,74	4,80	1:41	1:32	1:52	L'ordinateur comme hobby (jeux non compris)
4,92	4,14	6,86	2:01	1:42	2:02	
2,27	1,15	2,89	0:55	0:50	1:29	
1,73	0,94	2,46	0:51	1:33	1:56	L'ordinateur pour communiquer (internet, e-mail)
2,42	0,82	3,95	0:58	1:39	1:44	
1,02	1,08	1,08	0:32	1:28	2:39	
93,82	90,45	80,22	1:41	1:46	1:41	Déplacements
94,52	90,96	81,45	1:47	1:48	1:45	
93,10	89,87	79,08	1:35	1:42	1:38	
4,71	1,91	1,06	0:31	0:27	0:23	Déplacements pour des enfants
3,62	1,34	0,37	0:27	0:35	0:40	
5,82	2,55	1,69	0:33	0:22	0:20	
0,48	0,88	0,19	1:02	0:29	0:20	Activités sportives et culturelles
0,52	0,76	0,26	0:36	0:35	0:10	
0,44	1,02	0,13	1:33	0:24	0:40	
3,82	0,40	0,15	0:25	0:25	0:30	École ou crèche
2,68	0,75	0,00	0:22	0:25	0:00	
4,98	0,00	0,28	0:27	0:00	0:30	
0,68	0,77	0,72	0:29	0:20	0:23	Autres déplacements pour des enfants
0,60	0,11	0,11	0:31	0:10	1:50	
0,77	1,53	1,28	0:28	0:21	0:15	
93,62	90,45	80,22	1:40	1:45	1:41	Autres déplacements
94,47	90,96	81,45	1:46	1:48	1:44	
92,75	89,87	79,08	1:33	1:42	1:37	
93,62	90,45	80,22	1:40	1:45	1:41	Autres déplacements
94,47	90,96	81,45	1:46	1:48	1:44	
92,75	89,87	79,08	1:33	1:42	1:37	

Enquête emploi du temps 1999

B.3 Emploi du temps des Belges selon l'âge et le sexe

50-59 ans

Activités	Sexe	Durée moyenne par habitant				
		Jour de semaine	Samedi	Dimanche	Semaine fictive	
1	Emploi	Total	2:47	0:53	0:24	15:12
		Hommes	3:36	1:16	0:25	19:43
		Femmes	1:58	0:30	0:23	10:46
1.1	<i>Travail</i>	Total	2:43	0:52	0:24	14:51
		Hommes	3:31	1:16	0:24	19:17
		Femmes	1:55	0:30	0:23	10:30
1.1.1	Profession principale	Total	2:35	0:47	0:17	13:58
		Hommes	3:23	1:05	0:16	18:15
		Femmes	1:48	0:28	0:18	9:46
1.1.2	Profession secondaire	Total	0:01	0:00	0:00	0:05
		Hommes	0:01	0:01	0:00	0:04
		Femmes	0:01	0:00	0:00	0:07
1.1.3	Travail supplémentaire rémunéré	Total	0:00	0:00	0:00	0:02
		Hommes	0:00	0:00	0:00	0:02
		Femmes	0:00	0:01	0:00	0:02
1.1.4	Travail accessoire non spécifié	Total	0:04	0:03	0:01	0:24
		Hommes	0:04	0:06	0:01	0:27
		Femmes	0:04	0:00	0:01	0:21
1.1.5	Autres occupations liées à l'emploi	Total	0:03	0:02	0:06	0:21
		Hommes	0:04	0:03	0:07	0:29
		Femmes	0:02	0:01	0:04	0:14
1.2	<i>Pauses sur le lieu de travail</i>	Total	0:04	0:01	0:00	0:21
		Hommes	0:05	0:00	0:01	0:26
		Femmes	0:03	0:01	0:00	0:16
1.2.0	Pauses sur le lieu de travail	Total	0:04	0:01	0:00	0:21
		Hommes	0:05	0:00	0:01	0:26
		Femmes	0:03	0:01	0:00	0:16
1.3	<i>Activités liées au chômage ou à la recherche d'un emploi</i>	Total	0:00	0:00	0:00	0:00
		Hommes	0:00	0:00	0:00	0:01
		Femmes	0:00	0:00	0:00	0:00
1.3.0	Activités liées au chômage ou à la recherche d'un emploi	Total	0:00	0:00	0:00	0:00
		Hommes	0:00	0:00	0:00	0:01
		Femmes	0:00	0:00	0:00	0:00
2	Tâches ménagères et familiales	Total	3:29	3:30	2:47	23:43
		Hommes	2:34	3:01	2:16	18:08
		Femmes	4:23	3:59	3:19	29:14
2.1	<i>Tâches ménagères</i>	Total	2:27	2:14	2:09	16:36
		Hommes	1:20	1:37	1:23	9:41
		Femmes	3:32	2:50	2:55	23:26
2.1.01	Travaux de cuisine non spécifiés	Total	0:02	0:01	0:01	0:10
		Hommes	0:01	0:00	0:01	0:04
		Femmes	0:03	0:02	0:01	0:17
2.1.02	Servir les repas, débarrasser la table	Total	0:07	0:07	0:09	0:48
		Hommes	0:04	0:04	0:05	0:30
		Femmes	0:09	0:10	0:12	1:07
2.1.03	Eplucher, préparer ou cuire les aliments	Total	0:38	0:34	0:38	4:20
		Hommes	0:20	0:22	0:18	2:18
		Femmes	0:56	0:45	0:57	6:21
2.1.04	Faire la vaisselle	Total	0:18	0:16	0:18	2:07
		Hommes	0:12	0:12	0:13	1:26
		Femmes	0:25	0:20	0:23	2:47
2.1.05	Conserver les aliments	Total	0:02	0:01	0:01	0:10
		Hommes	0:00	0:01	0:00	0:03

Enquête emploi du temps 1999

Degré de participation			Durée moyenne pour les participants			Activités
Jour de semaine	Samedi	Dimanche	Jour de semaine	Samedi	Dimanche	
38,52	14,98	9,86	7:14	5:53	4:04	Emploi
46,39	19,86	11,90	7:46	6:23	3:29	
30,77	10,23	7,83	6:25	4:56	4:57	
37,98	14,88	9,60	7:09	5:52	4:07	<i>Travail</i>
45,49	19,66	11,37	7:45	6:25	3:33	
30,59	10,23	7,83	6:17	4:49	4:56	
35,93	11,46	5,33	7:11	6:47	5:12	Profession principale
43,50	14,51	6,21	7:46	7:30	4:13	
28,47	8,49	4,46	6:19	5:35	6:33	
0,39	0,11	0,00	4:13	4:40	0:00	Profession secondaire
0,22	0,22	0,00	5:01	4:40	0:00	
0,57	0,00	0,00	3:55	0:00	0:00	
0,68	0,62	0,29	0:50	1:19	0:18	Travail supplémentaire rémunéré
0,59	0,13	0,00	1:05	4:50	0:00	
0,77	1,09	0,59	0:38	0:55	0:18	
2,22	1,15	0,71	2:56	4:28	3:17	Travail accessoire non spécifié
3,09	2,33	1,00	2:06	4:28	2:15	
1,36	0,00	0,42	4:49	0:00	5:44	
2,84	1,68	3,66	1:37	1:49	2:33	Autres occupations liées à l'emploi
2,96	2,47	4,16	2:05	2:08	2:52	
2,71	0,92	3,17	1:06	1:00	2:09	
11,73	1,72	0,63	0:34	0:31	0:55	<i>Pauses sur le lieu de travail</i>
13,09	1,34	1,06	0:38	0:30	1:00	
10,40	2,09	0,21	0:30	0:32	0:32	
11,73	1,72	0,63	0:34	0:31	0:55	Pauses sur le lieu de travail
13,09	1,34	1,06	0:38	0:30	1:00	
10,40	2,09	0,21	0:30	0:32	0:32	
0,12	0,00	0,00	0:50	0:00	0:00	<i>Activités liées au chômage ou à la recherche d'un emploi</i>
0,23	0,00	0,00	0:50	0:00	0:00	
0,00	0,00	0,00	0:00	0:00	0:00	
0,12	0,00	0,00	0:50	0:00	0:00	<i>Activités liées au chômage ou à la recherche d'un emploi</i>
0,23	0,00	0,00	0:50	0:00	0:00	
0,00	0,00	0,00	0:00	0:00	0:00	
92,76	93,08	91,24	3:45	3:46	3:03	Tâches ménagères et familiales
87,95	89,94	85,72	2:55	3:21	2:39	
97,50	96,13	96,74	4:30	4:08	3:25	
88,39	86,33	87,68	2:46	2:35	2:27	<i>Tâches ménagères</i>
79,21	78,17	78,80	1:41	2:04	1:45	
97,43	94,26	96,53	3:38	3:00	3:01	
6,00	2,85	4,69	0:27	0:39	0:24	Travaux de cuisine non spécifiés
4,30	0,61	3,81	0:14	0:11	0:19	
7,67	5,02	5,56	0:34	0:42	0:27	
27,89	30,01	33,69	0:24	0:22	0:26	Servir les repas, débarrasser la table
18,48	19,36	23,50	0:22	0:18	0:23	
37,15	40,38	43,83	0:24	0:24	0:28	
66,03	64,39	63,58	0:57	0:52	0:59	Eplucher, préparer ou cuire les aliments
44,26	49,30	45,56	0:44	0:45	0:40	
87,47	79,06	81,53	1:04	0:57	1:10	
57,35	49,29	52,53	0:32	0:33	0:35	Faire la vaisselle
41,36	38,18	37,62	0:29	0:32	0:35	
73,09	60,10	67,37	0:34	0:34	0:34	
1,62	1,31	0,99	1:45	1:33	0:55	Conserver les aliments
1,46	0,71	0,23	0:31	1:21	0:50	

Enquête emploi du temps 1999

B.3 Emploi du temps des Belges selon l'âge et le sexe - suite

50-59 ans

Activités	Sexe	Durée moyenne par habitant			
		Jour de semaine	Samedi	Dimanche	Semaine fictive
2.1.06 Nettoyages ou rangements non spécifiés	Femmes	0:03	0:02	0:01	0:18
	Total	0:09	0:08	0:04	1:00
2.1.07 Passer l'aspirateur	Femmes	0:03	0:04	0:02	0:21
	Total	0:16	0:13	0:06	1:39
2.1.08 Nettoyer le sol	Femmes	0:02	0:01	0:01	0:10
	Total	0:04	0:02	0:03	0:23
2.1.09 Nettoyer les vitres	Femmes	0:02	0:02	0:01	0:13
	Total	0:11	0:05	0:04	1:04
2.1.10 Enlever la poussière	Femmes	0:00	0:00	0:01	0:02
	Total	0:02	0:01	0:00	0:07
2.1.11 Faire les lits	Femmes	0:02	0:01	0:00	0:12
	Total	0:02	0:02	0:02	0:13
2.1.12 Ranger une pièce	Femmes	0:00	0:01	0:01	0:03
	Total	0:03	0:03	0:03	0:22
2.1.13 Autres travaux d'entretien de la maison	Femmes	0:00	0:00	0:01	0:03
	Total	0:04	0:10	0:09	1:01
2.1.14 Nettoyer à l'extérieur	Femmes	0:05	0:03	0:04	0:29
	Total	0:09	0:07	0:05	0:34
2.1.15 Ramasser et conditionner les immondices	Femmes	0:13	0:12	0:13	1:28
	Total	0:04	0:05	0:03	0:26
2.1.16 Soigner les plantes d'intérieur	Femmes	0:03	0:05	0:03	0:21
	Total	0:05	0:04	0:02	0:31
2.1.17 Déménager	Femmes	0:01	0:03	0:00	0:09
	Total	0:01	0:02	0:01	0:08
2.1.18 Déballer ou ranger des achats	Femmes	0:01	0:00	0:01	0:07
	Total	0:01	0:01	0:01	0:05
2.1.19 Faire ses valises pour un voyage	Femmes	0:01	0:00	0:00	0:04
	Total	0:01	0:01	0:01	0:10
2.1.20 Chercher des affaires perdues	Femmes	0:01	0:01	0:02	0:14
	Total	0:02	0:01	0:01	0:10
2.1.21 Laver du linge à la main	Femmes	0:01	0:01	0:02	0:07
	Total	0:00	0:01	0:02	0:05
2.1.22 Trier le linge et le mettre dans la machine	Femmes	0:01	0:00	0:02	0:07
	Total	0:04	0:08	0:04	0:28
2.1.23 Retirer le linge de la machine	Femmes	0:05	0:09	0:02	0:36
	Total	0:01	0:01	0:02	0:06
2.1.20 Chercher des affaires perdues	Femmes	0:00	0:01	0:02	0:09
	Total	0:00	0:00	0:00	0:00
2.1.21 Laver du linge à la main	Femmes	0:00	0:00	0:00	0:00
	Total	0:01	0:01	0:01	0:06
2.1.22 Trier le linge et le mettre dans la machine	Femmes	0:00	0:02	0:00	0:04
	Total	0:02	0:03	0:02	0:16
2.1.23 Retirer le linge de la machine	Femmes	0:00	0:02	0:00	0:03
	Total	0:04	0:04	0:03	0:29

Enquête emploi du temps 1999

Degré de participation			Durée moyenne pour les participants			Activités
Jour de semaine	Samedi	Dimanche	Jour de semaine	Samedi	Dimanche	
1,78	1,90	1,75	2:46	1:38	0:56	Nettoyages ou rangements non spécifiés
12,39	13,54	9,22	1:16	1:03	0:48	
6,06	9,15	4,11	0:47	0:43	0:58	Passer l'aspirateur
18,61	17,82	14,32	1:25	1:12	0:45	
9,87	6,28	6,92	0:26	0:26	0:28	Nettoyer le sol
5,29	2,89	3,03	0:31	0:33	0:26	
14,40	9,57	10,79	0:24	0:24	0:29	Nettoyer les vitres
10,50	6,65	4,03	1:03	0:47	1:01	
4,10	2,69	1,45	0:50	1:01	0:48	Enlever la poussière
16,80	10,50	6,60	1:06	0:44	1:04	
2,26	1,61	1,00	0:52	0:46	0:48	Faire les lits
0,73	0,58	1,11	0:33	1:20	0:54	
3,78	2,62	0,89	0:55	0:39	0:41	Ranger une pièce
6,68	5,88	5,27	0:29	0:27	0:31	
1,45	1,54	1,25	0:31	0:37	0:52	Autres travaux d'entretien de la maison
11,83	10,11	9,28	0:29	0:26	0:28	
15,18	9,68	12,65	0:16	0:17	0:16	Nettoyer à l'extérieur
3,84	3,28	3,82	0:10	0:13	0:16	
26,34	15,92	21,44	0:17	0:17	0:16	Ramasser et conditionner les immondices
23,76	22,08	23,55	0:36	0:44	0:38	
11,77	11,07	11,83	0:37	1:08	0:42	Soigner les plantes d'intérieur
35,57	32,79	35,22	0:36	0:36	0:36	
7,20	7,65	4,95	0:53	0:59	0:52	Déménager
6,28	6,04	4,50	0:44	1:15	1:00	
8,10	9,22	5,39	1:00	0:48	0:45	Déballer ou ranger des achats
2,37	2,16	1,52	0:47	1:11	0:39	
1,88	3,17	0,81	1:01	1:24	0:43	Faire ses valises pour un voyage
2,85	1,17	2,22	0:38	0:38	0:37	
3,76	2,43	2,45	0:18	0:30	0:32	Chercher des affaires perdues
3,54	3,70	2,61	0:22	0:28	0:45	
3,98	1,19	2,30	0:15	0:34	0:17	Laver du linge à la main
5,62	3,80	4,66	0:28	0:29	0:28	
2,56	3,85	0,82	0:40	0:17	0:16	Trier le linge et le mettre dans la machine
8,63	3,75	8,47	0:24	0:41	0:29	
0,57	1,27	0,56	1:22	1:31	4:41	Retirer le linge de la machine
0,74	1,34	0,81	1:50	0:34	4:10	
0,40	1,20	0,31	0:32	2:32	6:00	
20,22	28,68	9,41	0:20	0:30	0:30	
13,86	24,06	10,55	0:23	0:35	0:35	
26,47	33,18	8,27	0:19	0:27	0:24	
2,16	2,61	3,57	0:36	0:29	0:44	
2,02	2,36	3,02	0:19	0:18	0:33	
2,30	2,85	4,12	0:51	0:38	0:52	
0,00	0,00	0,06	0:00	0:00	0:20	
0,00	0,00	0,00	0:00	0:00	0:00	
0,00	0,00	0,12	0:00	0:00	0:20	
2,40	2,09	1,43	0:33	0:58	0:36	
1,45	1,41	0,37	0:30	1:52	1:00	
3,34	2,75	2,47	0:34	0:32	0:32	
13,19	13,89	9,19	0:18	0:20	0:19	
2,04	5,80	1,79	0:12	0:29	0:17	
24,18	21,75	16,57	0:18	0:18	0:19	
1,70	1,10	1,04	0:17	0:20	0:11	

Enquête emploi du temps 1999

B.3 Emploi du temps des Belges selon l'âge et le sexe - suite

50-59 ans

Activités	Sexe	Durée moyenne par habitant			
		Jour de semaine	Samedi	Dimanche	Semaine fictive
	Hommes	0:00	0:00	0:00	0:00
	Femmes	0:01	0:00	0:00	0:03
2.1.24	Total	0:01	0:00	0:00	0:05
	Hommes	0:00	0:00	0:00	0:01
	Femmes	0:01	0:01	0:01	0:08
2.1.25	Total	0:02	0:01	0:01	0:12
	Hommes	0:00	0:00	0:00	0:02
	Femmes	0:04	0:03	0:01	0:22
2.1.26	Total	0:12	0:08	0:07	1:13
	Hommes	0:01	0:02	0:01	0:08
	Femmes	0:22	0:13	0:14	2:17
2.1.27	Total	0:06	0:05	0:06	0:42
	Hommes	0:06	0:05	0:08	0:45
	Femmes	0:06	0:05	0:05	0:39
2.1.28	Total	0:02	0:02	0:01	0:13
	Hommes	0:02	0:04	0:02	0:18
	Femmes	0:01	0:01	0:01	0:09
2.1.29	Total	0:04	0:03	0:04	0:26
	Hommes	0:04	0:03	0:05	0:30
	Femmes	0:03	0:02	0:04	0:22
2.2	Total	0:34	0:35	0:25	3:50
	Hommes	0:51	0:51	0:38	5:43
	Femmes	0:18	0:19	0:11	1:58
2.2.01	Total	0:00	0:00	0:00	0:01
	Hommes	0:00	0:00	0:00	0:02
	Femmes	0:00	0:00	0:00	0:00
2.2.02	Total	0:02	0:03	0:02	0:14
	Hommes	0:02	0:04	0:03	0:17
	Femmes	0:01	0:02	0:01	0:10
2.2.03	Total	0:00	0:00	0:00	0:01
	Hommes	0:00	0:00	0:00	0:01
	Femmes	0:00	0:00	0:00	0:01
2.2.04	Total	0:01	0:01	0:02	0:09
	Hommes	0:00	0:00	0:01	0:02
	Femmes	0:02	0:02	0:02	0:16
2.2.05	Total	0:00	0:00	0:00	0:01
	Hommes	0:00	0:00	0:00	0:01
	Femmes	0:00	0:00	0:00	0:02
2.2.06	Total	0:01	0:01	0:01	0:08
	Hommes	0:00	0:01	0:00	0:01
	Femmes	0:03	0:01	0:02	0:15
2.2.07	Total	0:08	0:08	0:04	0:53
	Hommes	0:13	0:13	0:08	1:27
	Femmes	0:03	0:03	0:01	0:19
2.2.08	Total	0:05	0:05	0:04	0:37
	Hommes	0:08	0:07	0:06	0:51
	Femmes	0:03	0:04	0:03	0:23
2.2.09	Total	0:02	0:02	0:00	0:11
	Hommes	0:03	0:02	0:01	0:16
	Femmes	0:01	0:01	0:00	0:05
2.2.10	Total	0:00	0:01	0:01	0:02
	Hommes	0:00	0:01	0:01	0:03
	Femmes	0:00	0:00	0:00	0:01

Enquête emploi du temps 1999

Degré de participation			Durée moyenne pour les participants			Activités
Jour de semaine	Samedi	Dimanche	Jour de semaine	Samedi	Dimanche	
0,10	0,77	0,00	0:10	0:30	0:00	
3,28	1,42	2,07	0:17	0:15	0:11	
3,90	2,19	1,57	0:20	0:17	0:22	Mettre ou retirer le linge d'un séchoir électrique
0,88	0,58	0,67	0:17	0:10	0:16	
6,88	3,76	2,46	0:21	0:18	0:24	
9,04	8,01	3,81	0:22	0:18	0:19	Pendre ou dépendre le linge du fil
2,11	2,40	0,84	0:16	0:14	0:16	
15,87	13,46	6,77	0:23	0:19	0:20	
17,59	13,29	12,76	1:06	0:56	0:58	Repasser, replier ou ranger le linge
2,12	4,19	1,77	0:47	0:50	0:32	
32,82	22,15	23,69	1:07	0:58	1:00	
18,84	13,83	20,27	0:32	0:39	0:31	S'occuper des animaux
17,44	11,58	21,16	0:36	0:47	0:36	
20,21	16,01	19,38	0:28	0:34	0:26	
5,85	4,33	3,89	0:32	0:57	0:38	Gérer administrativement le ménage
6,26	6,06	4,15	0:38	1:09	0:38	
5,45	2,65	3,63	0:26	0:31	0:39	
12,95	7,56	11,17	0:29	0:36	0:39	Faire le budget du ménage
12,19	7,68	11,34	0:35	0:45	0:45	
13,70	7,44	11,00	0:25	0:27	0:32	
32,36	31,02	25,01	1:45	1:51	1:39	Tâches diverses
39,33	37,54	32,88	2:09	2:15	1:57	
25,50	24,67	17,18	1:09	1:17	1:06	
0,41	0,36	0,71	0:39	0:14	0:17	Entretenir le chauffage ou l'eau
0,67	0,14	1,43	0:42	0:20	0:17	
0,17	0,56	0,00	0:30	0:13	0:00	
4,69	6,58	4,23	0:37	0:47	0:41	Autres travaux d'entretien
5,24	7,62	5,33	0:39	0:55	0:54	
4,15	5,58	3,13	0:36	0:36	0:19	
0,53	0,20	0,57	0:16	0:10	0:39	Entretenir les textiles ou les chaussures
0,39	0,41	0,12	0:23	0:10	0:40	
0,67	0,00	1,03	0:12	0:00	0:39	
2,56	2,53	2,34	0:47	0:50	1:08	Raccommoder des vêtements ou recoudre un bouton
0,56	0,25	0,56	0:27	1:00	3:00	
4,52	4,74	4,10	0:50	0:50	0:53	
1,06	0,67	1,81	0:16	0:20	0:14	Nettoyer et cirer des chaussures
0,46	0,68	2,23	0:17	0:30	0:14	
1,65	0,65	1,39	0:15	0:10	0:13	
1,44	1,02	1,28	1:28	1:01	1:09	Confectionner des vêtements
0,00	0,71	0,00	0:00	1:40	0:00	
2,87	1,32	2,55	1:28	0:41	1:09	
8,06	8,31	5,04	1:40	1:35	1:28	Jardinage au potager
11,72	11,99	7,39	1:53	1:47	1:44	
4,46	4,72	2,71	1:05	1:04	0:46	
6,92	6,84	4,67	1:19	1:17	1:36	Soigner les plantes du jardin d'agrément
8,75	5,91	5,26	1:28	1:56	1:49	
5,12	7,73	4,08	1:04	0:47	1:20	
2,65	2,75	0,90	1:04	1:08	0:32	Tondre le gazon
4,25	3,79	1,80	1:01	1:05	0:32	
1,08	1,74	0,00	1:15	1:13	0:00	
0,50	1,34	0,96	0:29	0:41	1:22	Rénovation, réparation et production non spécifiées
0,82	1,80	1,31	0:32	0:45	1:27	
0,19	0,89	0,61	0:16	0:35	1:12	

Enquête emploi du temps 1999

B.3 Emploi du temps des Belges selon l'âge et le sexe - suite

50-59 ans

Activités	Sexe	Durée moyenne par habitant			
		Jour de semaine	Samedi	Dimanche	Semaine fictive
2.2.11 Construction et rénovation de la maison (grands travaux)	Total	0:02	0:02	0:02	0:13
	Hommes	0:04	0:04	0:04	0:27
	Femmes	0:00	0:00	0:00	0:00
2.2.12 Peindre, tapisser	Total	0:04	0:05	0:01	0:24
	Hommes	0:05	0:07	0:01	0:33
	Femmes	0:03	0:02	0:01	0:16
2.2.13 Plomberie	Total	0:00	0:00	0:00	0:02
	Hommes	0:01	0:00	0:00	0:04
	Femmes	0:00	0:00	0:00	0:00
2.2.14 Travaux d'électricité	Total	0:00	0:00	0:00	0:03
	Hommes	0:01	0:00	0:01	0:05
	Femmes	0:00	0:00	0:00	0:00
2.2.15 Décoration d'intérieur	Total	0:00	0:00	0:01	0:02
	Hommes	0:00	0:00	0:03	0:03
	Femmes	0:00	0:00	0:00	0:02
2.2.16 Charpenterie, menuiserie	Total	0:00	0:00	0:00	0:01
	Hommes	0:00	0:00	0:00	0:02
	Femmes	0:00	0:00	0:00	0:00
2.2.17 Réparations au toit	Total	0:00	0:00	0:00	0:00
	Hommes	0:00	0:00	0:00	0:00
	Femmes	0:00	0:00	0:00	0:00
2.2.18 Autres réparations de la maison	Total	0:02	0:01	0:01	0:11
	Hommes	0:04	0:02	0:01	0:21
	Femmes	0:00	0:00	0:00	0:00
2.2.19 Réparations d'équipements ou de meubles	Total	0:01	0:01	0:01	0:06
	Hommes	0:01	0:02	0:01	0:11
	Femmes	0:00	0:00	0:00	0:01
2.2.20 Entretien de véhicules	Total	0:02	0:02	0:02	0:14
	Hommes	0:03	0:03	0:03	0:24
	Femmes	0:01	0:02	0:00	0:04
2.2.21 Production de biens pour le ménage	Total	0:01	0:01	0:01	0:07
	Hommes	0:02	0:01	0:02	0:12
	Femmes	0:00	0:00	0:00	0:02
2.2.22 Réparations non spécifiées	Total	0:02	0:01	0:01	0:12
	Hommes	0:03	0:03	0:02	0:22
	Femmes	0:00	0:00	0:00	0:01
2.3 Achats et utilisation de services	Total	0:28	0:42	0:14	3:17
	Hommes	0:23	0:34	0:15	2:45
	Femmes	0:34	0:50	0:13	3:50
2.3.1 Achats	Total	0:25	0:40	0:13	2:56
	Hommes	0:20	0:32	0:14	2:25
	Femmes	0:29	0:47	0:12	3:27
2.3.1.1 Achats de biens de consommation	Total	0:25	0:40	0:13	2:56
	Hommes	0:20	0:32	0:13	2:25
	Femmes	0:29	0:47	0:12	3:26
2.3.1.2 Achats de biens durables (y.c. les démarches)	Total	0:00	0:00	0:00	0:00
	Hommes	0:00	0:00	0:00	0:00
	Femmes	0:00	0:00	0:00	0:01
2.3.2 Utilisation de services	Total	0:04	0:02	0:01	0:21
	Hommes	0:03	0:02	0:02	0:20
	Femmes	0:04	0:02	0:00	0:23
2.3.2.01 Services administratifs non spécifiés	Total	0:00	0:00	0:00	0:01
	Hommes	0:00	0:00	0:00	0:01

Enquête emploi du temps 1999

Degré de participation			Durée moyenne pour les participants			Activités
Jour de semaine	Samedi	Dimanche	Jour de semaine	Samedi	Dimanche	
0,68	0,58	0,63	4:32	5:16	5:34	Construction et rénovation de la maison (grands travaux)
1,37	1,17	1,26	4:32	5:16	5:34	
0,00	0,00	0,00	0:00	0:00	0:00	
2,52	1,26	0,35	2:29	6:08	4:34	Peindre, tapisser
3,67	1,54	0,36	2:17	7:30	3:50	
1,38	0,98	0,35	3:02	4:03	5:20	
0,47	0,43	0,25	1:08	0:49	1:10	Plomberie
0,82	0,46	0,50	1:17	0:40	1:10	
0,13	0,40	0,00	0:10	1:00	0:00	
0,57	0,18	0,93	1:10	0:51	0:47	Travaux d'électricité
1,15	0,37	1,87	1:10	0:51	0:47	
0,00	0,00	0,00	0:00	0:00	0:00	
0,33	0,36	1,18	0:46	0:56	1:59	Décoration d'intérieur
0,00	0,00	2,36	0:00	0:00	1:59	
0,65	0,72	0,00	0:46	0:56	0:00	
0,06	0,09	0,00	3:31	2:20	0:00	Charpenterie, menuiserie
0,12	0,19	0,00	3:31	2:20	0:00	
0,00	0,00	0,00	0:00	0:00	0:00	
0,00	0,00	0,00	0:00	0:00	0:00	Réparations au toit
0,00	0,00	0,00	0:00	0:00	0:00	
0,00	0,00	0,00	0:00	0:00	0:00	
0,85	0,89	0,67	3:31	1:54	1:36	Autres réparations de la maison
1,71	1,17	1,35	3:31	2:48	1:36	
0,00	0,63	0,00	0:00	0:17	0:00	
1,07	1,44	0,58	1:16	1:26	1:46	Réparations d'équipements ou de meubles
1,80	2,34	1,16	1:23	1:35	1:46	
0,35	0,56	0,00	0:40	0:49	0:00	
3,46	3,85	2,31	0:57	1:02	1:15	Entretien de véhicules
5,66	5,20	4,64	1:02	1:00	1:15	
1,29	2,53	0,00	0:39	1:06	0:00	
1,12	1,12	1,15	1:31	1:00	1:30	Production de biens pour le ménage
1,77	1,73	2,05	1:39	0:51	1:33	
0,48	0,52	0,27	0:59	1:30	1:10	
1,51	1,47	0,64	2:02	1:38	2:15	Réparations non spécifiées
2,43	2,82	1,28	2:22	1:40	2:15	
0,61	0,16	0,00	0:42	1:10	0:00	
48,55	53,75	32,31	0:58	1:18	0:43	<i>Achats et utilisation de services</i>
41,70	44,80	32,79	0:55	1:16	0:46	
55,30	62,46	31,84	1:01	1:19	0:40	
44,33	52,48	29,91	0:56	1:16	0:43	Achats
37,19	44,00	28,51	0:54	1:12	0:47	
51,36	60,73	31,32	0:57	1:18	0:39	
44,33	52,20	29,73	0:56	1:16	0:43	Achats de biens de consommation
37,19	44,00	28,14	0:54	1:12	0:48	
51,36	60,17	31,32	0:57	1:19	0:38	
0,10	0,28	0,23	0:40	0:10	0:28	Achats de biens durables (y.c. les démarches)
0,00	0,00	0,37	0:00	0:00	0:10	
0,21	0,55	0,08	0:40	0:10	1:50	
11,69	4,81	3,98	0:31	0:45	0:27	Utilisation de services
11,05	4,61	5,87	0:29	0:46	0:29	
12,31	5,00	2,10	0:33	0:44	0:23	
0,85	0,21	0,00	0:22	1:15	0:00	Services administratifs non spécifiés
0,66	0,00	0,00	0:29	0:00	0:00	

Enquête emploi du temps 1999

B.3 Emploi du temps des Belges selon l'âge et le sexe - suite

50-59 ans

Activités	Sexe	Durée moyenne par habitant			
		Jour de semaine	Samedi	Dimanche	Semaine fictive
2.3.2.02 Banque	Femmes	0:00	0:00	0:00	0:01
	Total	0:01	0:00	0:00	0:04
2.3.2.03 Poste	Femmes	0:01	0:00	0:00	0:03
	Total	0:00	0:00	0:00	0:01
2.3.2.04 Commune	Femmes	0:00	0:00	0:00	0:02
	Total	0:00	0:00	0:00	0:00
2.3.2.05 Police ou gendarmerie	Femmes	0:00	0:00	0:00	0:00
	Total	0:00	0:00	0:00	0:00
2.3.2.06 Impôts	Femmes	0:00	0:00	0:00	0:00
	Total	0:00	0:00	0:00	0:00
2.3.2.07 Autres services publics	Femmes	0:00	0:00	0:00	0:00
	Total	0:00	0:00	0:00	0:00
2.3.2.08 Autres services administratifs	Femmes	0:00	0:00	0:00	0:01
	Total	0:01	0:00	0:00	0:04
2.3.2.09 Services aux véhicules non spécifiés	Femmes	0:01	0:00	0:00	0:05
	Total	0:00	0:00	0:00	0:01
2.3.2.10 Entretien normal des véhicules	Femmes	0:00	0:00	0:00	0:00
	Total	0:00	0:00	0:00	0:01
2.3.2.11 Réparation des véhicules	Femmes	0:00	0:01	0:00	0:01
	Total	0:00	0:00	0:00	0:00
2.3.2.12 Lavage automatique des véhicules (Car-wash)	Femmes	0:00	0:00	0:00	0:00
	Total	0:00	0:00	0:00	0:01
2.3.2.13 Contrôle technique des véhicules	Femmes	0:00	0:01	0:00	0:01
	Total	0:00	0:00	0:00	0:00
2.3.2.14 Agence de voyage	Femmes	0:00	0:00	0:00	0:00
	Total	0:00	0:00	0:00	0:00
2.3.2.15 Autres services non spécifiés	Femmes	0:00	0:00	0:00	0:00
	Total	0:00	0:00	0:00	0:03
2.3.2.16 Bibliothèque ou vidéothèque	Femmes	0:01	0:00	0:00	0:04
	Total	0:00	0:00	0:00	0:02
2.3.2.17 Blanchisserie, cordonnerie ou serrurerie	Femmes	0:00	0:01	0:00	0:02
	Total	0:00	0:00	0:00	0:01
2.3.2.18 Contacts avec des institutions (téléphone ou écrits)	Femmes	0:00	0:00	0:00	0:01
	Total	0:00	0:00	0:00	0:01
2.3.2.19 Services vétérinaires	Femmes	0:00	0:00	0:00	0:01
	Total	0:00	0:00	0:00	0:00

Enquête emploi du temps 1999

Degré de participation			Durée moyenne pour les participants			Activités
Jour de semaine	Samedi	Dimanche	Jour de semaine	Samedi	Dimanche	
1,04	0,42	0,00	0:19	1:15	0:00	
4,45	1,28	0,63	0:18	0:27	0:14	Banque
4,77	1,23	0,15	0:21	0:28	0:10	
4,12	1,32	1,10	0:14	0:25	0:15	
1,85	0,31	0,03	0:13	0:16	0:20	Poste
1,19	0,00	0,06	0:14	0:00	0:20	
2,50	0,62	0,00	0:13	0:16	0:00	
0,20	0,00	0,00	0:16	0:00	0:00	Commune
0,40	0,00	0,00	0:16	0:00	0:00	
0,00	0,00	0,00	0:00	0:00	0:00	
0,00	0,00	0,08	0:00	0:00	0:10	Police ou gendarmerie
0,00	0,00	0,16	0:00	0:00	0:10	
0,00	0,00	0,00	0:00	0:00	0:00	
0,00	0,00	0,51	0:00	0:00	0:10	Impôts
0,00	0,00	1,02	0:00	0:00	0:10	
0,00	0,00	0,00	0:00	0:00	0:00	
0,47	0,00	0,00	0:17	0:00	0:00	Autres services publics
0,04	0,00	0,00	0:20	0:00	0:00	
0,90	0,00	0,00	0:17	0:00	0:00	
1,52	1,11	1,28	0:44	0:38	0:25	Autres services administratifs
1,35	0,49	2,13	0:29	1:11	0:26	
1,69	1,71	0,43	0:57	0:29	0:18	
0,42	0,00	0,35	0:22	0:00	0:20	Services aux véhicules non spécifiés
0,43	0,00	0,71	0:23	0:00	0:20	
0,42	0,00	0,00	0:21	0:00	0:00	
0,43	0,65	0,06	0:39	0:58	0:10	Entretien normal des véhicules
0,71	0,00	0,12	0:40	0:00	0:10	
0,15	1,28	0,00	0:30	0:58	0:00	
0,20	0,32	0,00	0:17	0:10	0:00	Réparation des véhicules
0,32	0,66	0,00	0:19	0:10	0:00	
0,08	0,00	0,00	0:10	0:00	0:00	
0,17	0,56	0,00	0:48	0:45	0:00	Lavage automatique des véhicules (Car-wash)
0,07	1,13	0,00	1:20	0:45	0:00	
0,28	0,00	0,00	0:40	0:00	0:00	
0,03	0,00	0,00	1:00	0:00	0:00	Contrôle technique des véhicules
0,00	0,00	0,00	0:00	0:00	0:00	
0,07	0,00	0,00	1:00	0:00	0:00	
0,25	0,09	0,00	0:15	0:30	0:00	Agence de voyage
0,23	0,00	0,00	0:10	0:00	0:00	
0,27	0,19	0,00	0:20	0:30	0:00	
0,72	0,33	0,48	1:02	0:17	0:52	Autres services non spécifiés
0,73	0,00	0,96	0:17	0:00	0:52	
0,71	0,65	0,00	1:47	0:17	0:00	
0,79	0,47	0,75	0:32	1:28	0:20	Bibliothèque ou vidéothèque
0,78	0,81	1,02	0:31	1:38	0:10	
0,80	0,13	0,48	0:33	0:30	0:42	
0,60	0,27	0,40	0:38	0:10	0:37	Blanchisserie, cordonnerie ou serrurerie
0,67	0,55	0,71	0:30	0:10	0:34	
0,52	0,00	0,09	0:47	0:00	1:00	
0,96	0,05	0,00	0:23	0:10	0:00	Contacts avec des institutions (téléphone ou écrits)
1,38	0,00	0,00	0:19	0:00	0:00	
0,56	0,09	0,00	0:34	0:10	0:00	
0,10	0,00	0,00	0:30	0:00	0:00	Services vétérinaires

Enquête emploi du temps 1999

B.3 Emploi du temps des Belges selon l'âge et le sexe - suite

50-59 ans

Activités	Sexe	Durée moyenne par habitant			
		Jour de semaine	Samedi	Dimanche	Semaine fictive
	Hommes	0:00	0:00	0:00	0:00
	Femmes	0:00	0:00	0:00	0:00
3	Soins et éducation des enfants	0:15	0:19	0:17	1:50
	Hommes	0:10	0:18	0:13	1:19
	Femmes	0:20	0:20	0:21	2:21
3.1	Soins aux enfants	0:04	0:04	0:03	0:27
	Hommes	0:01	0:03	0:00	0:10
	Femmes	0:06	0:06	0:05	0:43
3.1.1	S'occuper des enfants sans spécification	0:01	0:01	0:01	0:07
	Hommes	0:00	0:01	0:00	0:03
	Femmes	0:02	0:01	0:01	0:11
3.1.2	Laver, donner le bain, habiller ou mettre au lit	0:01	0:01	0:02	0:10
	Hommes	0:00	0:00	0:00	0:01
	Femmes	0:03	0:02	0:03	0:18
3.1.3	Donner à manger et couper la viande	0:01	0:00	0:00	0:05
	Hommes	0:00	0:00	0:00	0:01
	Femmes	0:01	0:01	0:01	0:09
3.1.4	Soigner (médicaments, température)	0:00	0:00	0:00	0:01
	Hommes	0:00	0:00	0:00	0:01
	Femmes	0:00	0:00	0:00	0:02
3.1.5	Surveiller (non scolaire)	0:00	0:01	0:00	0:04
	Hommes	0:01	0:01	0:00	0:03
	Femmes	0:00	0:02	0:00	0:04
3.1.6	Accompagner des enfants (médecin ou hôpital)	0:00	0:00	0:00	0:00
	Hommes	0:00	0:00	0:00	0:00
	Femmes	0:00	0:00	0:00	0:00
3.2	Éducation des enfants	0:11	0:15	0:14	1:23
	Hommes	0:08	0:15	0:12	1:08
	Femmes	0:13	0:14	0:15	1:37
3.2.1	Jeux et lecture non scolaire	0:02	0:03	0:02	0:14
	Hommes	0:01	0:03	0:01	0:10
	Femmes	0:03	0:03	0:02	0:18
3.2.2	Conversation avec les enfants	0:08	0:11	0:12	1:05
	Hommes	0:07	0:12	0:11	0:56
	Femmes	0:10	0:11	0:13	1:13
3.2.3	Surveillance des devoirs et des leçons	0:01	0:00	0:00	0:04
	Hommes	0:00	0:00	0:00	0:03
	Femmes	0:01	0:01	0:00	0:05
3.2.4	Visite à l'école ou à la crèche	0:00	0:00	0:00	0:00
	Hommes	0:00	0:00	0:00	0:00
	Femmes	0:00	0:00	0:00	0:00
4	Soins personnels	2:23	2:40	2:34	17:09
	Hommes	2:17	2:24	2:33	16:21
	Femmes	2:29	2:56	2:36	17:56
4.1	Nourriture et boissons	1:27	1:41	1:44	10:40
	Hommes	1:28	1:37	1:47	10:46
	Femmes	1:26	1:44	1:40	10:34
4.1.1	Aux repas principaux	1:24	1:39	1:38	10:14
	Hommes	1:25	1:35	1:41	10:23
	Femmes	1:22	1:42	1:35	10:06
4.1.2	En dehors des repas principaux	0:04	0:02	0:06	0:25
	Hommes	0:03	0:02	0:06	0:23
	Femmes	0:04	0:02	0:05	0:28

Enquête emploi du temps 1999

Degré de participation			Durée moyenne pour les participants			Activités
Jour de semaine	Samedi	Dimanche	Jour de semaine	Samedi	Dimanche	
0,00	0,00	0,00	0:00	0:00	0:00	
0,19	0,00	0,00	0:30	0:00	0:00	
17,90	18,07	17,74	1:23	1:45	1:35	Soins et éducation des enfants
14,26	13,57	14,85	1:08	2:09	1:25	
21,48	22,44	20,61	1:32	1:31	1:42	
7,12	6,69	5,05	0:55	1:05	0:59	<i>Soins aux enfants</i>
3,49	3,13	1,42	0:41	1:23	0:31	
10,70	10,16	8,67	0:59	1:00	1:03	
2,69	2,69	1,27	0:38	0:46	0:50	S'occuper des enfants sans spécification
1,08	1,29	0,06	0:41	1:29	0:10	
4,29	4,05	2,48	0:37	0:33	0:51	
3,71	3,45	4,20	0:36	0:35	0:40	Laver, donner le bain, habiller ou mettre au lit
1,25	0,69	1,36	0:12	0:33	0:17	
6,13	6,14	7,03	0:41	0:35	0:44	
2,82	1,66	1,25	0:30	0:29	0:26	Donner à manger et couper la viande
1,01	0,81	0,67	0:22	0:19	0:16	
4,60	2,48	1,82	0:32	0:32	0:30	
0,44	0,67	0,58	0:44	0:31	0:18	Soigner (médicaments, température)
0,46	0,40	0,67	0:14	0:50	0:14	
0,43	0,93	0,49	1:16	0:24	0:24	
0,66	1,21	0,27	1:07	1:42	1:20	Surveiller (non scolaire)
0,44	0,66	0,00	2:00	2:11	0:00	
0,89	1,75	0,54	0:41	1:32	1:20	
0,16	0,00	0,00	0:38	0:00	0:00	Accompagner des enfants (médecin ou hôpital)
0,08	0,00	0,00	1:00	0:00	0:00	
0,24	0,00	0,00	0:31	0:00	0:00	
14,75	14,63	15,27	1:14	1:40	1:31	<i>Education des enfants</i>
12,68	12,54	14,62	1:05	1:59	1:24	
16,80	16,67	15,91	1:20	1:26	1:37	
3,65	3,53	4,19	0:52	1:21	0:45	Jeux et lecture non scolaire
2,36	2,15	3,68	0:52	2:04	0:36	
4,93	4,87	4,69	0:52	1:03	0:53	
10,48	11,69	10,81	1:19	1:38	1:48	Conversation avec les enfants
9,27	10,24	10,54	1:11	1:59	1:40	
11,67	13,10	11,07	1:26	1:21	1:55	
1,79	0,29	0,80	0:37	2:01	0:39	Surveillance des devoirs et des leçons
1,50	0,15	0,82	0:32	0:30	0:47	
2,07	0,42	0,79	0:41	2:33	0:30	
0,35	0,00	0,00	0:10	0:00	0:00	Visite à l'école ou à la crèche
0,00	0,00	0,00	0:00	0:00	0:00	
0,70	0,00	0,00	0:10	0:00	0:00	
100,00	100,00	100,00	2:23	2:40	2:34	Soins personnels
100,00	100,00	100,00	2:17	2:24	2:33	
100,00	100,00	100,00	2:29	2:56	2:36	
99,72	98,48	99,26	1:27	1:42	1:44	<i>Nourriture et boissons</i>
99,85	97,90	99,04	1:28	1:39	1:48	
99,60	99,04	99,49	1:26	1:45	1:40	
99,52	98,48	99,26	1:24	1:40	1:39	Aux repas principaux
99,68	97,90	99,04	1:26	1:37	1:42	
99,37	99,04	99,49	1:22	1:43	1:35	
13,94	10,48	18,12	0:25	0:21	0:31	En dehors des repas principaux
11,87	10,09	19,40	0:25	0:21	0:31	
15,98	10,85	16,84	0:26	0:20	0:31	

Enquête emploi du temps 1999

B.3 Emploi du temps des Belges selon l'âge et le sexe - suite

50-59 ans

Activités	Sexe	Durée moyenne par habitant			
		Jour de semaine	Samedi	Dimanche	Semaine fictive
4.2 Soins corporels	Total	0:56	1:00	0:51	6:29
	Hommes	0:49	0:47	0:45	5:35
	Femmes	1:03	1:12	0:56	7:22
4.2.1 Se laver, s'habiller ou se déshabiller	Total	0:47	0:50	0:47	5:31
	Hommes	0:45	0:45	0:43	5:10
	Femmes	0:49	0:56	0:51	5:50
4.2.1.01 Faire sa toilette	Total	0:13	0:13	0:15	1:31
	Hommes	0:12	0:10	0:14	1:22
	Femmes	0:13	0:16	0:17	1:40
4.2.1.02 Prendre un bain ou une douche	Total	0:15	0:19	0:14	1:47
	Hommes	0:14	0:18	0:13	1:44
	Femmes	0:15	0:20	0:15	1:50
4.2.1.03 Se maquiller ou se démaquiller	Total	0:01	0:01	0:01	0:05
	Hommes	0:00	0:00	0:00	0:00
	Femmes	0:01	0:02	0:01	0:10
4.2.1.04 Se raser	Total	0:01	0:01	0:01	0:06
	Hommes	0:02	0:02	0:01	0:12
	Femmes	0:00	0:00	0:00	0:00
4.2.1.05 Aller au wc	Total	0:04	0:04	0:03	0:27
	Hommes	0:04	0:04	0:04	0:27
	Femmes	0:04	0:04	0:03	0:27
4.2.1.06 S'habiller ou se déshabiller	Total	0:11	0:11	0:10	1:19
	Hommes	0:11	0:09	0:09	1:11
	Femmes	0:12	0:13	0:12	1:27
4.2.1.07 Autres soins personnels ou activités privées	Total	0:01	0:01	0:02	0:10
	Hommes	0:01	0:01	0:01	0:08
	Femmes	0:02	0:01	0:02	0:13
4.2.1.08 Prendre des médicaments	Total	0:01	0:01	0:01	0:05
	Hommes	0:01	0:01	0:01	0:07
	Femmes	0:01	0:00	0:00	0:04
4.2.1.09 Banc solaire (à domicile)	Total	0:00	0:00	0:00	0:00
	Hommes	0:00	0:00	0:00	0:00
	Femmes	0:00	0:00	0:00	0:00
4.2.1.10 Sauna (à domicile)	Total	0:00	0:00	0:00	0:00
	Hommes	0:00	0:00	0:00	0:00
	Femmes	0:00	0:00	0:00	0:00
4.2.2 Recevoir des soins professionnels	Total	0:09	0:09	0:04	0:59
	Hommes	0:04	0:02	0:03	0:25
	Femmes	0:14	0:16	0:05	1:31
4.2.2.01 Piqûre (par tiers ou soi-même)	Total	0:00	0:00	0:00	0:00
	Hommes	0:00	0:00	0:00	0:00
	Femmes	0:00	0:00	0:00	0:00
4.2.2.02 Pansement (par tiers ou soi-même)	Total	0:00	0:00	0:00	0:01
	Hommes	0:00	0:00	0:00	0:02
	Femmes	0:00	0:00	0:00	0:00
4.2.2.03 Consultations ou visites médicales non spécifiées	Total	0:01	0:00	0:02	0:09
	Hommes	0:00	0:00	0:01	0:02
	Femmes	0:02	0:00	0:04	0:16
4.2.2.04 Médecin généraliste	Total	0:01	0:00	0:00	0:06
	Hommes	0:01	0:00	0:00	0:04
	Femmes	0:02	0:00	0:00	0:08
4.2.2.05 Médecin spécialiste	Total	0:03	0:05	0:00	0:20
	Hommes	0:00	0:00	0:00	0:02

Enquête emploi du temps 1999

Degré de participation			Durée moyenne pour les participants			Activités
Jour de semaine	Samedi	Dimanche	Jour de semaine	Samedi	Dimanche	
98,58	96,77	96,59	0:57	1:02	0:53	<i>Soins corporels</i>
97,59	94,76	97,22	0:50	0:49	0:47	
99,55	98,72	95,97	1:03	1:13	0:58	
98,36	96,09	96,51	0:47	0:52	0:49	Se laver, s'habiller ou se déshabiller
97,59	94,76	97,22	0:46	0:47	0:44	
99,11	97,38	95,81	0:49	0:57	0:54	
50,55	48,46	54,45	0:25	0:26	0:28	Faire sa toilette
46,54	43,37	54,03	0:25	0:22	0:25	
54,50	53,41	54,86	0:25	0:30	0:31	
65,80	67,76	60,65	0:22	0:28	0:24	Prendre un bain ou une douche
63,57	68,54	59,44	0:23	0:26	0:22	
68,01	66,99	61,86	0:22	0:29	0:25	
4,55	4,46	2,85	0:15	0:22	0:23	Se maquiller ou se démaquiller
0,14	0,00	0,00	0:20	0:00	0:00	
8,89	8,79	5,69	0:15	0:22	0:23	
7,26	7,87	5,19	0:13	0:12	0:12	Se raser
14,50	15,97	10,41	0:13	0:12	0:12	
0,12	0,00	0,00	0:10	0:00	0:00	
29,41	26,78	25,60	0:13	0:14	0:14	Aller au wc
29,47	29,21	26,13	0:13	0:12	0:14	
29,35	24,41	25,08	0:14	0:15	0:13	
62,56	57,49	52,83	0:18	0:20	0:19	S'habiller ou se déshabiller
59,98	53,32	48,72	0:18	0:18	0:18	
65,10	61,54	56,92	0:19	0:21	0:21	
6,50	4,70	5,86	0:23	0:22	0:31	Autres soins personnels ou activités privées
5,54	2,32	4,69	0:21	0:31	0:30	
7,45	7,03	7,03	0:24	0:19	0:32	
3,91	2,67	3,78	0:20	0:28	0:15	Prendre des médicaments
3,21	3,98	5,26	0:29	0:34	0:17	
4,60	1,40	2,31	0:15	0:14	0:11	
0,14	0,00	0,00	0:30	0:00	0:00	Banc solaire (à domicile)
0,28	0,00	0,00	0:30	0:00	0:00	
0,00	0,00	0,00	0:00	0:00	0:00	
0,00	0,00	0,00	0:00	0:00	0:00	Sauna (à domicile)
0,00	0,00	0,00	0:00	0:00	0:00	
0,00	0,00	0,00	0:00	0:00	0:00	
11,40	9,16	2,96	1:20	1:42	2:02	Recevoir des soins professionnels
9,06	5,00	3,55	0:45	0:42	1:12	
13,72	13,20	2,37	1:43	2:04	3:16	
0,00	0,00	0,00	0:00	0:00	0:00	Piqûre (par tiers ou soi-même)
0,00	0,00	0,00	0:00	0:00	0:00	
0,00	0,00	0,00	0:00	0:00	0:00	
0,35	0,06	0,65	0:35	0:50	0:36	Pansement (par tiers ou soi-même)
0,71	0,13	1,30	0:35	0:50	0:36	
0,00	0,00	0,00	0:00	0:00	0:00	
1,10	0,00	0,84	1:59	0:00	4:51	Consultations ou visites médicales non spécifiées
0,72	0,00	0,39	0:45	0:00	2:10	
1,47	0,00	1,30	2:34	0:00	5:39	
2,24	0,77	0,83	0:47	0:46	0:33	Médecin généraliste
0,96	1,14	1,22	1:00	0:34	0:33	
3,51	0,40	0,44	0:43	1:20	0:30	
1,24	0,68	0,00	4:05	11:40	0:00	Médecin spécialiste
0,36	0,42	0,00	1:16	1:48	0:00	

Enquête emploi du temps 1999

B.3 Emploi du temps des Belges selon l'âge et le sexe - suite

50-59 ans

Activités	Sexe	Durée moyenne par habitant			
		Jour de semaine	Samedi	Dimanche	Semaine fictive
4.2.2.06 Dentiste	Femmes	0:06	0:09	0:00	0:38
	Total	0:00	0:00	0:00	0:01
4.2.2.07 Kinésithérapie et autres services para-médicaux	Femmes	0:00	0:00	0:00	0:00
	Total	0:01	0:00	0:00	0:05
4.2.2.08 Médecines parallèles	Femmes	0:01	0:01	0:00	0:06
	Total	0:00	0:00	0:00	0:00
4.2.2.09 Autres soins médicaux	Femmes	0:00	0:00	0:00	0:00
	Total	0:00	0:00	0:00	0:02
4.2.2.10 Services personnels non spécifiés	Femmes	0:01	0:00	0:00	0:03
	Total	0:01	0:01	0:01	0:04
4.2.2.11 Coiffeur	Femmes	0:01	0:01	0:00	0:04
	Total	0:01	0:03	0:00	0:09
4.2.2.12 Manucure, pédicure	Femmes	0:02	0:05	0:00	0:16
	Total	0:00	0:00	0:00	0:00
4.2.2.13 Salon de beauté	Femmes	0:00	0:00	0:00	0:01
	Total	0:00	0:00	0:00	0:00
5 Sommeil et repos	Femmes	0:00	0:00	0:00	0:01
	Total	8:40	8:51	9:51	62:02
5.1 <i>Dormir et se reposer</i>	Femmes	8:35	8:54	10:02	61:53
	Total	8:12	8:22	9:16	58:35
5.1.1 Dormir	Femmes	8:09	8:23	9:27	58:36
	Total	8:09	8:21	9:11	58:16
5.1.2 Être alité ou grabataire	Femmes	8:14	8:20	9:05	58:35
	Total	0:03	0:00	0:05	0:20
5.2 <i>Se détendre et paresser</i>	Femmes	0:05	0:00	0:10	0:35
	Total	0:28	0:30	0:35	3:26
5.2.1 Se reposer, se détendre ou méditer	Femmes	0:26	0:30	0:35	3:17
	Total	0:25	0:28	0:31	3:06
5.2.2 Prendre un bain de soleil	Femmes	0:30	0:30	0:36	3:35
	Total	0:23	0:29	0:30	2:54
5.2.3 Fumer	Femmes	0:27	0:28	0:32	3:17
	Total	0:01	0:01	0:03	0:10
5.2.4 Réfléchir	Femmes	0:01	0:01	0:03	0:11
	Total	0:01	0:01	0:01	0:10
6 Enseignement et formation	Femmes	0:02	0:01	0:02	0:13
	Total	0:00	0:00	0:00	0:01
	Femmes	0:00	0:00	0:00	0:00
	Total	0:00	0:00	0:00	0:02
6	Total	0:06	0:01	0:01	0:35

Enquête emploi du temps 1999

Degré de participation			Durée moyenne pour les participants			Activités
Jour de semaine	Samedi	Dimanche	Jour de semaine	Samedi	Dimanche	
2,10	0,92	0,00	4:34	16:06	0:00	
0,49	0,00	0,00	0:55	0:00	0:00	Dentiste
0,86	0,00	0,00	0:57	0:00	0:00	
0,12	0,00	0,00	0:43	0:00	0:00	
2,60	0,80	0,00	0:40	0:38	0:00	Kinésithérapie et autres services para-médicaux
2,56	0,00	0,00	0:39	0:00	0:00	
2,64	1,58	0,00	0:40	0:38	0:00	
0,00	0,00	0,00	0:00	0:00	0:00	Médecines parallèles
0,00	0,00	0,00	0:00	0:00	0:00	
0,00	0,00	0,00	0:00	0:00	0:00	
0,66	0,72	0,26	1:00	0:57	0:20	Autres soins médicaux
0,46	0,89	0,00	0:53	0:37	0:00	
0,85	0,54	0,53	1:04	1:30	0:20	
1,77	1,48	0,37	0:30	0:40	2:41	Services personnels non spécifiés
2,05	1,21	0,64	0:22	0:28	3:05	
1,49	1,74	0,10	0:40	0:48	0:10	
1,97	5,05	0,00	1:05	0:55	0:00	Coiffeur
1,18	0,96	0,00	0:39	0:26	0:00	
2,74	9,03	0,00	1:16	0:57	0:00	
0,09	0,00	0,00	1:00	0:00	0:00	Manucure, pédicure
0,00	0,00	0,00	0:00	0:00	0:00	
0,17	0,00	0,00	1:00	0:00	0:00	
0,07	0,33	0,00	1:10	0:40	0:00	Salon de beauté
0,00	0,67	0,00	0:00	0:40	0:00	
0,14	0,00	0,00	1:10	0:00	0:00	
99,86	99,69	100,00	8:41	8:53	9:51	Sommeil et repos
100,00	100,00	100,00	8:35	8:54	10:02	
99,72	99,40	100,00	8:45	8:53	9:41	
99,86	99,69	99,75	8:12	8:23	9:18	<i>Dormir et se reposer</i>
100,00	100,00	100,00	8:09	8:23	9:27	
99,72	99,40	99,50	8:15	8:23	9:08	
99,67	99,69	99,40	8:10	8:23	9:14	Dormir
99,62	100,00	99,29	8:06	8:23	9:21	
99,72	99,40	99,50	8:15	8:22	9:08	
0,88	0,41	0,76	5:21	1:56	11:20	Être alité ou grabataire
0,60	0,49	1,52	13:20	1:10	11:20	
1,16	0,34	0,00	1:15	3:00	0:00	
57,46	56,65	57,03	0:49	0:53	1:02	<i>Se détendre et paresser</i>
54,05	55,11	56,30	0:49	0:54	1:02	
60,82	58,15	57,76	0:49	0:51	1:02	
55,00	55,44	55,35	0:46	0:51	0:56	Se reposer, se détendre ou méditer
51,97	53,47	54,29	0:45	0:53	0:55	
57,99	57,37	56,41	0:47	0:49	0:57	
1,60	1,14	2,36	1:22	0:46	2:08	Prendre un bain de soleil
1,03	0,73	1,89	1:58	0:10	2:45	
2,16	1,53	2,82	1:05	1:03	1:43	
3,73	3,88	2,67	0:40	0:28	0:42	Fumer
3,72	4,96	3,61	0:54	0:29	0:51	
3,74	2,82	1,74	0:27	0:26	0:22	
0,45	0,00	0,00	0:44	0:00	0:00	Réfléchir
0,51	0,00	0,00	0:17	0:00	0:00	
0,38	0,00	0,00	1:20	0:00	0:00	
4,59	0,66	1,19	2:21	2:33	2:04	Enseignement et formation

Enquête emploi du temps 1999

B.3 Emploi du temps des Belges selon l'âge et le sexe - suite

50-59 ans

Activités	Sexe	Durée moyenne par habitant			
		Jour de semaine	Samedi	Dimanche	Semaine fictive
6.1 Enseignement	Hommes	0:09	0:01	0:03	0:49
	Femmes	0:04	0:01	0:00	0:21
	Total	0:01	0:00	0:00	0:06
6.1.1 Études non spécifiées	Hommes	0:02	0:00	0:01	0:11
	Femmes	0:00	0:00	0:00	0:02
	Total	0:00	0:00	0:00	0:01
6.1.2 Cours à l'école ou à l'université	Hommes	0:00	0:00	0:00	0:01
	Femmes	0:00	0:00	0:00	0:00
	Total	0:00	0:00	0:00	0:02
6.1.3 Faire ses devoirs et étudier	Hommes	0:01	0:00	0:00	0:03
	Femmes	0:00	0:00	0:00	0:01
	Total	0:01	0:00	0:00	0:03
6.1.4 Activités annexes non spécifiées	Hommes	0:01	0:00	0:01	0:05
	Femmes	0:00	0:00	0:00	0:01
	Total	0:00	0:00	0:00	0:01
6.2 Cours et formation	Hommes	0:00	0:00	0:00	0:01
	Femmes	0:00	0:00	0:00	0:00
	Total	0:05	0:01	0:01	0:27
6.2.1 Formation professionnelle payée par l'employeur	Hommes	0:07	0:01	0:02	0:36
	Femmes	0:03	0:01	0:00	0:18
	Total	0:01	0:01	0:00	0:03
6.2.2 Cours de langues	Hommes	0:01	0:00	0:00	0:03
	Femmes	0:01	0:01	0:00	0:04
	Total	0:00	0:00	0:00	0:02
6.2.3 Auto-école	Hommes	0:00	0:00	0:00	0:02
	Femmes	0:00	0:00	0:00	0:02
	Total	0:01	0:00	0:01	0:06
6.2.4 Cours de musique	Hommes	0:02	0:00	0:01	0:13
	Femmes	0:00	0:00	0:00	0:00
	Total	0:00	0:00	0:00	0:02
6.2.5 Cours du soir et occasionnels	Hommes	0:01	0:00	0:00	0:03
	Femmes	0:00	0:00	0:00	0:01
	Total	0:01	0:00	0:00	0:07
6.2.6 Autres cours	Hommes	0:01	0:00	0:00	0:05
	Femmes	0:02	0:00	0:00	0:08
	Total	0:00	0:00	0:00	0:02
6.2.7 Etudes personnelles	Hommes	0:00	0:00	0:00	0:02
	Femmes	0:01	0:00	0:00	0:03
	Total	0:01	0:00	0:00	0:04
6.2.8 Devoirs et travaux liés aux cours (sauf la formation professionnelle)	Hommes	0:01	0:00	0:00	0:07
	Femmes	0:00	0:00	0:00	0:01
	Total	0:00	0:00	0:00	0:00
6.2.9 Cours non spécifiés	Hommes	0:00	0:00	0:00	0:00
	Femmes	0:00	0:00	0:00	0:00
	Total	0:00	0:00	0:00	0:00
6.3 Pauses liées à l'enseignement et à la formation	Hommes	0:00	0:00	0:00	0:00
	Femmes	0:00	0:00	0:00	0:00
	Total	0:00	0:00	0:00	0:01
6.3.0 Pauses liées à l'enseignement et à la formation	Hommes	0:00	0:00	0:00	0:02
	Femmes	0:00	0:00	0:00	0:00
	Total	0:00	0:00	0:00	0:01

Enquête emploi du temps 1999

Degré de participation			Durée moyenne pour les participants			Activités
Jour de semaine	Samedi	Dimanche	Jour de semaine	Samedi	Dimanche	
5,08	0,62	2,22	3:00	1:52	2:06	
4,11	0,71	0,18	1:33	3:07	1:45	
0,99	0,07	0,31	2:02	1:30	2:01	<i>Enseignement</i>
1,37	0,00	0,55	2:28	0:00	1:57	
0,61	0,13	0,08	1:03	1:30	2:30	
0,22	0,00	0,12	0:56	0:00	1:29	Études non spécifiées
0,34	0,00	0,16	0:58	0:00	1:00	
0,11	0,00	0,08	0:50	0:00	2:30	
0,18	0,00	0,00	3:37	0:00	0:00	Cours à l'école ou à l'université
0,27	0,00	0,00	4:00	0:00	0:00	
0,09	0,00	0,00	2:30	0:00	0:00	
0,54	0,07	0,20	1:41	1:30	2:21	Faire ses devoirs et étudier
0,84	0,00	0,39	1:51	0:00	2:21	
0,25	0,13	0,00	1:08	1:30	0:00	
0,26	0,00	0,00	0:51	0:00	0:00	Activités annexes non spécifiées
0,27	0,00	0,00	1:30	0:00	0:00	
0,25	0,00	0,00	0:10	0:00	0:00	
3,41	0,60	0,83	2:26	2:40	2:08	<i>Cours et formation</i>
3,53	0,62	1,66	3:07	1:52	2:08	
3,30	0,58	0,00	1:43	3:30	0:00	
0,29	0,13	0,00	3:20	7:20	0:00	Formation professionnelle payée par l'employeur
0,18	0,00	0,00	6:00	0:00	0:00	
0,40	0,25	0,00	2:10	7:20	0:00	
0,60	0,00	0,00	1:11	0:00	0:00	Cours de langues
0,41	0,00	0,00	1:40	0:00	0:00	
0,78	0,00	0,00	0:56	0:00	0:00	
0,32	0,00	0,37	5:40	0:00	3:20	Auto-école
0,65	0,00	0,74	5:40	0:00	3:20	
0,00	0,00	0,00	0:00	0:00	0:00	
0,22	0,00	0,16	2:45	0:00	1:00	Cours de musique
0,17	0,00	0,32	5:10	0:00	1:00	
0,27	0,00	0,00	1:15	0:00	0:00	
0,82	0,10	0,00	2:35	2:50	0:00	Cours du soir et occasionnels
0,73	0,21	0,00	2:20	2:50	0:00	
0,91	0,00	0,00	2:46	0:00	0:00	
0,39	0,11	0,16	1:46	0:30	2:00	Autres cours
0,09	0,22	0,31	5:10	0:30	2:00	
0,68	0,00	0,00	1:18	0:00	0:00	
0,78	0,26	0,00	1:44	1:10	0:00	Études personnelles
1,08	0,19	0,00	2:12	2:20	0:00	
0,47	0,32	0,00	0:43	0:30	0:00	
0,11	0,00	0,15	0:33	0:00	0:30	Devoirs et travaux liés aux cours (sauf la formation professionnelle)
0,21	0,00	0,29	0:33	0:00	0:30	
0,00	0,00	0,00	0:00	0:00	0:00	
0,00	0,00	0,00	0:00	0:00	0:00	Cours non spécifiés
0,00	0,00	0,00	0:00	0:00	0:00	
0,00	0,00	0,00	0:00	0:00	0:00	
0,74	0,00	0,05	0:35	0:00	1:10	<i>Pauses liées à l'enseignement et à la formation</i>
1,21	0,00	0,00	0:40	0:00	0:00	
0,27	0,00	0,10	0:15	0:00	1:10	
0,74	0,00	0,05	0:35	0:00	1:10	Pauses liées à l'enseignement et à la formation
1,21	0,00	0,00	0:40	0:00	0:00	
0,27	0,00	0,10	0:15	0:00	1:10	

Enquête emploi du temps 1999

B.3 Emploi du temps des Belges selon l'âge et le sexe - suite

50-59 ans

Activités	Sexe	Durée moyenne par habitant			
		Jour de semaine	Samedi	Dimanche	Semaine fictive
7 Activités sociales	Total	1:16	1:54	1:58	10:10
	Hommes	1:14	1:51	1:50	9:51
	Femmes	1:18	1:56	2:05	10:29
<i>7.1 Activités participatives</i>	Total	0:10	0:14	0:15	1:17
	Hommes	0:11	0:14	0:18	1:30
	Femmes	0:08	0:13	0:12	1:05
7.1.01 Bénévolat non spécifié	Total	0:01	0:00	0:00	0:03
	Hommes	0:01	0:00	0:00	0:03
	Femmes	0:01	0:00	0:00	0:03
7.1.02 Membre d'un comité (bénévolat)	Total	0:00	0:00	0:00	0:00
	Hommes	0:00	0:00	0:00	0:00
	Femmes	0:00	0:00	0:00	0:00
7.1.03 Travail administratif ou de comptabilité (bénévolat)	Total	0:00	0:00	0:00	0:02
	Hommes	0:00	0:00	0:00	0:03
	Femmes	0:00	0:00	0:00	0:02
7.1.04 Préparation d'activités, aide liée à des activités (bénévolat)	Total	0:00	0:01	0:00	0:03
	Hommes	0:00	0:02	0:00	0:03
	Femmes	0:01	0:00	0:00	0:04
7.1.05 Travail à la cantine, au bar, à la cuisine (bénévolat)	Total	0:01	0:03	0:02	0:08
	Hommes	0:00	0:03	0:04	0:07
	Femmes	0:01	0:03	0:00	0:08
7.1.06 Bricolage ou réparation (bénévolat)	Total	0:01	0:00	0:00	0:03
	Hommes	0:00	0:00	0:00	0:00
	Femmes	0:01	0:00	0:00	0:07
7.1.07 Information au public, distribution de tracts (bénévolat)	Total	0:00	0:01	0:00	0:02
	Hommes	0:00	0:00	0:00	0:02
	Femmes	0:00	0:01	0:00	0:01
7.1.08 Activités liées à la collecte d'argent (bénévolat)	Total	0:00	0:00	0:00	0:01
	Hommes	0:01	0:00	0:00	0:03
	Femmes	0:00	0:00	0:00	0:00
7.1.09 Autres activités (bénévolat)	Total	0:00	0:00	0:00	0:00
	Hommes	0:00	0:01	0:00	0:01
	Femmes	0:00	0:00	0:00	0:00
7.1.10 Soins aux personnes âgées, malades ou invalides(bénévolat)	Total	0:00	0:00	0:00	0:00
	Hommes	0:00	0:00	0:00	0:00
	Femmes	0:00	0:00	0:00	0:00
7.1.11 Distribution de repas (bénévolat)	Total	0:00	0:00	0:00	0:00
	Hommes	0:00	0:00	0:00	0:00
	Femmes	0:00	0:00	0:00	0:00
7.1.12 Instructeur ou enseignant d'un cours (bénévolat)	Total	0:00	0:00	0:00	0:00
	Hommes	0:00	0:00	0:00	0:00
	Femmes	0:00	0:00	0:00	0:01
7.1.13 Entraîneur ou arbitre (bénévolat)	Total	0:00	0:00	0:00	0:01
	Hommes	0:00	0:01	0:00	0:01
	Femmes	0:00	0:00	0:00	0:00
7.1.14 Moniteur ou responsable de jeunesse (bénévolat)	Total	0:00	0:00	0:00	0:00
	Hommes	0:00	0:00	0:00	0:00
	Femmes	0:00	0:00	0:00	0:00
7.1.15 Aide à un groupe de personnes (bénévolat)	Total	0:00	0:00	0:00	0:00
	Hommes	0:00	0:00	0:00	0:00
	Femmes	0:00	0:00	0:00	0:00
7.1.16 Autres activités bénévoles pour des personnes	Total	0:01	0:01	0:00	0:05
	Hommes	0:02	0:01	0:00	0:09

Enquête emploi du temps 1999

Degré de participation			Durée moyenne pour les participants			Activités
Jour de semaine	Samedi	Dimanche	Jour de semaine	Samedi	Dimanche	
77,68	78,76	86,77	1:38	2:24	2:15	Activités sociales
72,60	74,59	82,31	1:42	2:29	2:14	
82,68	82,80	91,21	1:34	2:21	2:17	
7,88	11,43	14,98	2:04	1:58	1:40	<i>Activités participatives</i>
8,52	10,72	13,66	2:15	2:12	2:13	
7,25	12,12	16,29	1:51	1:47	1:13	
0,26	0,00	0,27	3:34	0:00	1:47	Bénévolat non spécifié
0,24	0,00	0,12	4:21	0:00	1:40	
0,29	0,00	0,41	2:57	0:00	1:48	
0,07	0,00	0,00	0:56	0:00	0:00	Membre d'un comité (bénévolat)
0,14	0,00	0,00	0:56	0:00	0:00	
0,00	0,00	0,00	0:00	0:00	0:00	
0,42	0,23	0,45	1:37	2:03	0:23	Travail administratif ou de comptabilité (bénévolat)
0,52	0,29	0,83	1:28	2:28	0:10	
0,32	0,17	0,08	1:50	1:20	2:40	
0,60	0,64	0,00	1:15	3:10	0:00	Préparation d'activités, aide liée à des activités (bénévolat)
0,19	1,29	0,00	0:47	3:10	0:00	
1,01	0,00	0,00	1:20	0:00	0:00	
0,24	0,90	0,24	4:25	5:07	13:00	Travail à la cantine, au bar, à la cuisine (bénévolat)
0,13	0,77	0,49	1:50	6:10	13:00	
0,34	1,02	0,00	5:25	4:20	0:00	
0,20	0,00	0,10	5:34	0:00	0:50	Bricolage ou réparation (bénévolat)
0,00	0,00	0,21	0:00	0:00	0:50	
0,40	0,00	0,00	5:34	0:00	0:00	
0,10	0,58	0,20	2:00	2:00	2:02	Information au public, distribution de tracts (bénévolat)
0,19	0,00	0,39	2:00	0:00	2:02	
0,00	1,14	0,00	0:00	2:00	0:00	
0,14	0,00	0,00	3:20	0:00	0:00	Activités liées à la collecte d'argent (bénévolat)
0,27	0,00	0,00	3:20	0:00	0:00	
0,00	0,00	0,00	0:00	0:00	0:00	
0,02	0,34	0,00	0:50	1:20	0:00	Autres activités (bénévolat)
0,03	0,69	0,00	0:50	1:20	0:00	
0,00	0,00	0,00	0:00	0:00	0:00	
0,16	0,00	0,11	0:38	0:00	0:20	Soins aux personnes âgées, malades ou invalides (bénévolat)
0,27	0,00	0,00	0:20	0:00	0:00	
0,05	0,00	0,22	2:20	0:00	0:20	
0,06	0,00	0,11	0:50	0:00	0:40	Distribution de repas (bénévolat)
0,00	0,00	0,00	0:00	0:00	0:00	
0,12	0,00	0,22	0:50	0:00	0:40	
0,09	0,00	0,00	1:10	0:00	0:00	Instructeur ou enseignant d'un cours (bénévolat)
0,00	0,00	0,00	0:00	0:00	0:00	
0,18	0,00	0,00	1:10	0:00	0:00	
0,00	0,12	0,03	0:00	6:10	3:10	Entraîneur ou arbitre (bénévolat)
0,00	0,25	0,06	0:00	6:10	3:10	
0,00	0,00	0,00	0:00	0:00	0:00	
0,00	0,00	0,00	0:00	0:00	0:00	Moniteur ou responsable de jeunesse (bénévolat)
0,00	0,00	0,00	0:00	0:00	0:00	
0,00	0,00	0,00	0:00	0:00	0:00	
0,00	0,00	0,00	0:00	0:00	0:00	Aide à un groupe de personnes (bénévolat)
0,00	0,00	0,00	0:00	0:00	0:00	
0,00	0,00	0,00	0:00	0:00	0:00	
0,99	0,70	0,00	1:30	1:15	0:00	Autres activités bénévoles pour des personnes
1,46	1,43	0,00	1:46	1:15	0:00	

Enquête emploi du temps 1999

B.3 Emploi du temps des Belges selon l'âge et le sexe - suite

50-59 ans

Activités	Sexe	Durée moyenne par habitant			
		Jour de semaine	Samedi	Dimanche	Semaine fictive
7.1.17 Activités pour une organisation de protection de l'environnement	Femmes	0:00	0:00	0:00	0:01
	Total	0:00	0:00	0:00	0:00
	Hommes	0:00	0:00	0:00	0:00
7.1.18 Activités pour une organisation de protection des animaux	Femmes	0:00	0:00	0:00	0:00
	Total	0:00	0:00	0:00	0:00
	Hommes	0:00	0:00	0:00	0:00
7.1.19 Activités non spécifiées aux organisations	Femmes	0:00	0:00	0:00	0:00
	Total	0:01	0:00	0:00	0:03
	Hommes	0:01	0:00	0:00	0:03
7.1.20 Réunions et manifestations d'une organisation politique	Femmes	0:01	0:00	0:00	0:04
	Total	0:00	0:00	0:02	0:02
	Hommes	0:00	0:00	0:04	0:04
7.1.21 Réunions et manifestations d'une organisation culturelle	Femmes	0:00	0:00	0:00	0:00
	Total	0:01	0:00	0:00	0:03
	Hommes	0:01	0:00	0:00	0:04
7.1.22 Réunions et manifestations d'une organisation sociale	Femmes	0:00	0:01	0:01	0:03
	Total	0:02	0:01	0:00	0:10
	Hommes	0:03	0:01	0:01	0:15
7.1.23 Réunions et manifestations d'une organisation de jeunesse	Femmes	0:01	0:01	0:00	0:05
	Total	0:00	0:00	0:00	0:00
	Hommes	0:00	0:00	0:00	0:00
7.1.24 Cérémonies et pratiques religieuses	Femmes	0:00	0:00	0:00	0:00
	Total	0:01	0:04	0:08	0:19
	Hommes	0:02	0:04	0:06	0:20
7.1.25 Activités religieuses et prières privées	Femmes	0:01	0:05	0:09	0:19
	Total	0:01	0:00	0:01	0:03
	Hommes	0:01	0:00	0:01	0:05
7.1.26 Visite au cimetière	Femmes	0:00	0:00	0:00	0:02
	Total	0:00	0:00	0:01	0:03
	Hommes	0:00	0:00	0:01	0:02
7.1.27 Enterrement	Femmes	0:00	0:01	0:02	0:03
	Total	0:00	0:01	0:00	0:04
	Hommes	0:01	0:01	0:00	0:06
7.2 <i>Contacts sociaux</i>	Femmes	0:00	0:01	0:00	0:01
	Total	1:02	1:33	1:31	8:13
	Hommes	0:59	1:26	1:27	7:49
7.2.1 Réunions, réceptions ou fêtes non spécifiées	Femmes	1:04	1:39	1:36	8:36
	Total	0:01	0:06	0:02	0:14
	Hommes	0:01	0:05	0:02	0:13
7.2.2 Mariage	Femmes	0:01	0:07	0:01	0:15
	Total	0:00	0:04	0:00	0:04
	Hommes	0:00	0:03	0:00	0:03
7.2.3 Anniversaire	Femmes	0:00	0:04	0:00	0:04
	Total	0:01	0:00	0:02	0:08
	Hommes	0:01	0:01	0:00	0:05
7.2.4 Autres fêtes de famille	Femmes	0:02	0:00	0:03	0:11
	Total	0:02	0:04	0:05	0:18
	Hommes	0:02	0:01	0:03	0:13
7.2.5 Autres fêtes avec des amis ou des collègues	Femmes	0:02	0:06	0:07	0:22
	Total	0:01	0:05	0:00	0:10
	Hommes	0:01	0:02	0:01	0:07
7.2.6 Parler, discuter (sans circonstance particulière)	Femmes	0:01	0:09	0:00	0:13
	Total	0:27	0:36	0:38	3:31
	Hommes	0:01	0:09	0:00	0:13

Enquête emploi du temps 1999

Degré de participation			Durée moyenne pour les participants			Activités
Jour de semaine	Samedi	Dimanche	Jour de semaine	Samedi	Dimanche	
0,53	0,00	0,00	0:47	0:00	0:00	
0,10	0,00	0,00	0:10	0:00	0:00	Activités pour une organisation de protection de l'environnement
0,00	0,00	0,00	0:00	0:00	0:00	
0,19	0,00	0,00	0:10	0:00	0:00	
0,00	0,00	0,00	0:00	0:00	0:00	Activités pour une organisation de protection des animaux
0,00	0,00	0,00	0:00	0:00	0:00	
0,00	0,00	0,00	0:00	0:00	0:00	
0,26	0,39	0,00	3:43	1:00	0:00	Activités non spécifiées aux organisations
0,12	0,00	0,00	7:20	0:00	0:00	
0,39	0,77	0,00	2:37	1:00	0:00	
0,00	0,00	0,28	0:00	0:00	12:00	Réunions et manifestations d'une organisation politique
0,00	0,00	0,56	0:00	0:00	12:00	
0,00	0,00	0,00	0:00	0:00	0:00	
0,53	0,35	0,28	1:34	2:09	1:53	Réunions et manifestations d'une organisation culturelle
0,74	0,00	0,00	1:43	0:00	0:00	
0,32	0,70	0,56	1:15	2:09	1:53	
0,97	0,29	0,35	3:04	3:20	20:00	Réunions et manifestations d'une organisation sociale
1,44	0,26	0,71	3:02	4:10	2:00	
0,50	0,32	0,00	3:10	2:40	0:00	
0,00	0,00	0,00	0:00	0:00	0:00	Réunions et manifestations d'une organisation de jeunesse
0,00	0,00	0,00	0:00	0:00	0:00	
0,00	0,00	0,00	0:00	0:00	0:00	
1,34	4,59	11,29	1:50	1:37	1:07	Cérémonies et pratiques religieuses
0,95	4,22	9,08	3:20	1:36	1:11	
1,73	4,96	13,49	1:02	1:39	1:04	
1,08	0,12	0,53	0:51	0:10	1:38	Activités religieuses et prières privées
1,24	0,25	0,68	1:02	0:10	1:57	
0,92	0,00	0,38	0:35	0:00	1:05	
0,72	2,02	2,95	0:24	0:24	0:51	Visite au cimetière
0,83	0,62	2,99	0:20	0:18	0:48	
0,61	3,37	2,90	0:30	0:25	0:53	
0,66	1,89	0,00	1:14	0:57	0:00	Enterrement
1,12	1,42	0,00	1:25	1:08	0:00	
0,22	2,36	0,00	0:20	0:51	0:00	
74,62	76,28	83,94	1:23	2:02	1:49	<i>Contacts sociaux</i>
70,26	71,23	79,38	1:24	2:01	1:49	
78,92	81,18	88,48	1:21	2:02	1:49	
1,11	2,89	1,54	2:02	3:27	1:39	Réunions, réceptions ou fêtes non spécifiées
1,06	3,45	0,90	2:01	2:30	3:14	
1,16	2,34	2,17	2:03	4:48	1:00	
0,00	1,40	0,11	0:00	4:20	1:40	Mariage
0,00	1,44	0,00	0:00	3:51	0:00	
0,00	1,36	0,22	0:00	4:50	1:40	
0,62	0,21	0,92	3:05	2:50	2:59	Anniversaire
0,61	0,43	0,25	1:58	2:50	3:10	
0,64	0,00	1,59	4:07	0:00	2:57	
0,76	1,89	2,36	3:56	3:09	3:37	Autres fêtes de famille
0,81	1,81	1,78	3:35	1:12	3:07	
0,72	1,96	2,93	4:20	4:53	3:54	
0,69	1,85	0,28	2:00	4:43	2:17	Autres fêtes avec des amis ou des collègues
0,86	0,61	0,57	1:42	4:26	2:17	
0,52	3,06	0,00	2:30	4:47	0:00	
36,73	43,03	43,23	1:15	1:23	1:27	Parler, discuter (sans circonstance particulière)

Enquête emploi du temps 1999

B.3 Emploi du temps des Belges selon l'âge et le sexe - suite

50-59 ans

Activités	Sexe	Durée moyenne par habitant			
		Jour de semaine	Samedi	Dimanche	Semaine fictive
7.2.7	Hommes	0:28	0:35	0:34	3:28
	Femmes	0:27	0:37	0:41	3:33
	Total	0:06	0:04	0:05	0:37
7.2.8	Hommes	0:03	0:02	0:02	0:21
	Femmes	0:08	0:06	0:08	0:53
	Total	0:01	0:01	0:02	0:09
7.2.9	Hommes	0:01	0:01	0:02	0:08
	Femmes	0:01	0:01	0:02	0:10
	Total	0:22	0:33	0:38	3:02
7.3	Hommes	0:22	0:36	0:42	3:10
	Femmes	0:22	0:30	0:34	2:55
	Total	0:04	0:08	0:11	0:40
7.3.1	Hommes	0:03	0:11	0:05	0:32
	Femmes	0:05	0:04	0:17	0:48
	Total	0:00	0:00	0:02	0:03
7.3.2	Hommes	0:00	0:00	0:00	0:01
	Femmes	0:00	0:00	0:05	0:05
	Total	0:00	0:01	0:01	0:04
7.3.3	Hommes	0:00	0:01	0:00	0:02
	Femmes	0:01	0:00	0:03	0:06
	Total	0:00	0:01	0:01	0:03
7.3.4	Hommes	0:00	0:00	0:00	0:01
	Femmes	0:01	0:01	0:02	0:05
	Total	0:03	0:04	0:06	0:24
7.3.5	Hommes	0:02	0:05	0:04	0:20
	Femmes	0:03	0:03	0:08	0:27
	Total	0:00	0:00	0:00	0:02
7.3.6	Hommes	0:01	0:00	0:01	0:04
	Femmes	0:00	0:00	0:00	0:01
	Total	0:00	0:02	0:00	0:04
8	Hommes	0:00	0:04	0:00	0:04
	Femmes	0:01	0:01	0:00	0:04
	Total	3:49	4:23	4:49	28:19
8.1	Hommes	4:03	4:47	5:04	30:07
	Femmes	3:36	4:00	4:34	26:32
	Total	0:20	0:25	0:24	2:29
8.1.1	Hommes	0:17	0:31	0:21	2:18
	Femmes	0:23	0:20	0:27	2:41
	Total	0:16	0:18	0:19	1:56
8.1.1.01	Hommes	0:12	0:19	0:13	1:33
	Femmes	0:20	0:16	0:24	2:19
	Total	0:04	0:01	0:04	0:27
8.1.1.02	Hommes	0:00	0:00	0:00	0:00
	Femmes	0:09	0:02	0:08	0:54
	Total	0:01	0:01	0:00	0:05
8.1.1.03	Hommes	0:00	0:01	0:00	0:04
	Femmes	0:01	0:00	0:00	0:06
	Total	0:00	0:00	0:00	0:01
8.1.1.04	Hommes	0:00	0:01	0:00	0:01
	Femmes	0:00	0:00	0:00	0:01
	Total	0:00	0:00	0:00	0:00
	Hommes	0:00	0:00	0:00	0:00
	Femmes	0:00	0:00	0:00	0:00
	Total	0:00	0:00	0:00	0:00

Enquête emploi du temps 1999

Degré de participation			Durée moyenne pour les participants			Activités
Jour de semaine	Samedi	Dimanche	Jour de semaine	Samedi	Dimanche	
37,55	41,77	42,97	1:14	1:23	1:19	
35,92	44,26	43,48	1:15	1:24	1:35	
19,83	15,20	14,79	0:29	0:27	0:32	Téléphoner (amis, famille)
12,42	8,92	6,67	0:28	0:24	0:26	
27,13	21,30	22,89	0:29	0:28	0:34	
4,05	3,50	4,39	0:30	0:33	0:48	Ecrire (amis, famille)
3,38	2,60	4,58	0:29	0:34	0:54	
4,71	4,38	4,21	0:31	0:32	0:41	
53,58	52,53	61,75	0:42	1:03	1:02	Boire quelque chose ensemble (en dehors des repas)
49,81	49,10	60,61	0:45	1:14	1:09	
57,30	55,86	62,88	0:39	0:53	0:54	
7,21	5,77	8,80	1:00	2:10	2:06	Soins et aide aux tiers
6,37	7,15	6,42	0:52	2:32	1:20	
8,03	4,43	11,17	1:07	1:36	2:33	
0,23	0,43	0,66	0:16	0:27	6:11	S'occuper des adultes sans spécification
0,45	0,87	0,61	0:16	0:27	0:30	
0,00	0,00	0,71	0:00	0:00	11:05	
1,14	0,92	0,89	0:41	1:00	2:33	Donner des soins physiques aux personnes âgées ou malades
0,69	1,46	0,00	0:35	1:06	0:00	
1,59	0,40	1,78	0:43	0:40	2:33	
0,80	0,66	1,35	0:46	1:18	1:06	Donner des soins personnels (massage, coiffure)
0,72	0,35	0,19	0:27	1:50	0:30	
0,89	0,96	2,50	1:02	1:07	1:09	
3,87	2,86	5,75	1:11	2:15	1:43	Parler, informer, conseiller
3,30	3,78	5,40	1:03	2:16	1:20	
4,44	1,96	6,09	1:17	2:11	2:03	
0,90	0,56	0,11	0:42	0:34	4:02	Accompagner une personne chez le docteur, à l'hôpital ou à la maison de repos
1,22	0,69	0,22	0:55	0:50	4:02	
0,59	0,43	0,00	0:17	0:10	0:00	
1,33	0,90	0,37	0:24	4:15	0:50	Autres soins donnés aux adultes
0,19	0,69	0,00	0:20	9:10	0:00	
2,46	1,11	0,74	0:24	1:16	0:50	
95,94	96,23	96,52	3:59	4:33	4:59	Loisirs
96,73	98,33	96,86	4:12	4:51	5:14	
95,17	94,18	96,17	3:46	4:15	4:45	
20,50	22,35	23,52	1:38	1:54	1:40	<i>Hobby, jeux et sport</i>
16,99	27,22	19,69	1:41	1:55	1:44	
23,95	17,62	27,34	1:36	1:52	1:37	
17,14	17,64	18,16	1:34	1:39	1:42	Hobby et jeux
13,08	20,07	13,35	1:32	1:37	1:37	
21,15	15,28	22,94	1:34	1:43	1:45	
4,33	1,81	4,51	1:41	1:09	1:27	Travail à l'aiguille (tricot, crochet)
0,00	0,00	0,12	0:00	0:00	0:10	
8,59	3,57	8,89	1:41	1:09	1:28	
0,31	0,37	0,29	4:22	2:40	1:40	Peinture, dessin et graphisme
0,23	0,75	0,23	3:12	2:40	1:59	
0,40	0,00	0,34	5:03	0:00	1:28	
0,00	0,61	0,80	0:00	1:06	0:32	Film, photographie et vidéo
0,00	0,48	1,00	0:00	1:46	0:26	
0,00	0,73	0,59	0:00	0:40	0:42	
0,00	0,32	0,00	0:00	0:30	0:00	Sculpture
0,00	0,65	0,00	0:00	0:30	0:00	
0,00	0,00	0,00	0:00	0:00	0:00	

Enquête emploi du temps 1999

B.3 Emploi du temps des Belges selon l'âge et le sexe - suite

50-59 ans

Activités	Sexe	Durée moyenne par habitant			
		Jour de semaine	Samedi	Dimanche	Semaine fictive
8.1.1.05 Céramique	Total	0:00	0:00	0:00	0:00
	Hommes	0:00	0:00	0:00	0:00
	Femmes	0:00	0:00	0:00	0:00
8.1.1.06 Autres arts plastiques	Total	0:00	0:01	0:00	0:03
	Hommes	0:00	0:00	0:00	0:00
	Femmes	0:01	0:02	0:00	0:06
8.1.1.07 Musique	Total	0:01	0:00	0:02	0:06
	Hommes	0:01	0:01	0:01	0:05
	Femmes	0:01	0:00	0:02	0:06
8.1.1.08 Théâtre	Total	0:00	0:00	0:01	0:01
	Hommes	0:00	0:00	0:01	0:01
	Femmes	0:00	0:00	0:00	0:00
8.1.1.09 Ballet ou danse	Total	0:00	0:01	0:00	0:01
	Hommes	0:00	0:01	0:00	0:01
	Femmes	0:00	0:00	0:00	0:00
8.1.1.10 Arts littéraires	Total	0:00	0:00	0:00	0:01
	Hommes	0:00	0:00	0:00	0:01
	Femmes	0:00	0:00	0:00	0:00
8.1.1.11 Autres arts du spectacle	Total	0:00	0:00	0:00	0:00
	Hommes	0:00	0:00	0:00	0:00
	Femmes	0:00	0:00	0:00	0:01
8.1.1.12 Collectionner	Total	0:00	0:00	0:00	0:00
	Hommes	0:00	0:00	0:00	0:00
	Femmes	0:00	0:00	0:00	0:00
8.1.1.13 Modélisme	Total	0:00	0:00	0:00	0:01
	Hommes	0:00	0:00	0:00	0:01
	Femmes	0:00	0:00	0:01	0:01
8.1.1.14 Recherche (généalogie, botanique)	Total	0:00	0:00	0:00	0:00
	Hommes	0:00	0:00	0:00	0:00
	Femmes	0:00	0:00	0:00	0:00
8.1.1.15 Autres hobby techniques	Total	0:01	0:01	0:00	0:05
	Hommes	0:01	0:01	0:00	0:07
	Femmes	0:00	0:00	0:01	0:03
8.1.1.16 Jeux non spécifiés	Total	0:00	0:00	0:00	0:00
	Hommes	0:00	0:00	0:00	0:00
	Femmes	0:00	0:00	0:00	0:00
8.1.1.17 Poupée	Total	0:00	0:00	0:00	0:00
	Hommes	0:00	0:00	0:00	0:00
	Femmes	0:00	0:00	0:00	0:00
8.1.1.18 Jouets	Total	0:00	0:00	0:00	0:00
	Hommes	0:00	0:00	0:00	0:00
	Femmes	0:00	0:00	0:00	0:00
8.1.1.19 Miniatures (voitures, personnages)	Total	0:00	0:00	0:00	0:00
	Hommes	0:00	0:00	0:00	0:00
	Femmes	0:00	0:00	0:00	0:00
8.1.1.20 Jeux de société pour enfants	Total	0:00	0:01	0:00	0:02
	Hommes	0:00	0:01	0:00	0:02
	Femmes	0:00	0:01	0:01	0:02
8.1.1.21 Autres jeux pour enfants	Total	0:00	0:00	0:00	0:00
	Hommes	0:00	0:00	0:00	0:01
	Femmes	0:00	0:00	0:00	0:00
8.1.1.22 Jouer avec des animaux domestiques	Total	0:00	0:00	0:00	0:00
	Hommes	0:00	0:00	0:00	0:00

Enquête emploi du temps 1999

Degré de participation			Durée moyenne pour les participants			Activités
Jour de semaine	Samedi	Dimanche	Jour de semaine	Samedi	Dimanche	
0,00	0,00	0,00	0:00	0:00	0:00	Céramique
0,00	0,00	0,00	0:00	0:00	0:00	
0,00	0,00	0,00	0:00	0:00	0:00	
0,29	0,63	0,06	2:30	2:40	1:10	Autres arts plastiques
0,00	0,00	0,00	0:00	0:00	0:00	
0,57	1,24	0,12	2:30	2:40	1:10	
1,01	1,04	1,26	1:14	0:31	2:13	Musique
1,06	1,65	1,22	1:08	0:38	1:14	
0,96	0,46	1,30	1:21	0:10	3:09	
0,00	0,00	0,24	0:00	0:00	5:10	Théâtre
0,00	0,00	0,47	0:00	0:00	5:10	
0,00	0,00	0,00	0:00	0:00	0:00	
0,00	0,35	0,00	0:00	2:30	0:00	Ballet ou danse
0,00	0,71	0,00	0:00	2:30	0:00	
0,00	0,00	0,00	0:00	0:00	0:00	
0,04	0,00	0,00	4:10	0:00	0:00	Arts littéraires
0,09	0,00	0,00	4:10	0:00	0:00	
0,00	0,00	0,00	0:00	0:00	0:00	
0,06	0,10	0,00	0:51	4:00	0:00	Autres arts du spectacle
0,00	0,00	0,00	0:00	0:00	0:00	
0,12	0,20	0,00	0:51	4:00	0:00	
0,02	0,00	0,13	0:30	0:00	1:20	Collectionner
0,00	0,00	0,25	0:00	0:00	1:20	
0,05	0,00	0,00	0:30	0:00	0:00	
0,16	0,00	0,38	1:20	0:00	1:10	Modélisme
0,32	0,00	0,00	1:20	0:00	0:00	
0,00	0,00	0,76	0:00	0:00	1:10	
0,05	0,00	0,08	1:20	0:00	1:40	Recherche (généalogie, botanique)
0,00	0,00	0,15	0:00	0:00	1:40	
0,10	0,00	0,00	1:20	0:00	0:00	
1,32	0,73	0,84	1:05	1:19	0:59	Autres hobby techniques
1,51	1,48	0,00	1:22	1:19	0:00	
1,13	0,00	1,69	0:43	0:00	0:59	
0,13	0,12	0,53	0:20	0:40	0:47	Jeux non spécifiés
0,00	0,00	0,61	0:00	0:00	1:00	
0,26	0,23	0,45	0:20	0:40	0:30	
0,00	0,00	0,00	0:00	0:00	0:00	Poupée
0,00	0,00	0,00	0:00	0:00	0:00	
0,00	0,00	0,00	0:00	0:00	0:00	
0,00	0,00	0,00	0:00	0:00	0:00	Jouets
0,00	0,00	0,00	0:00	0:00	0:00	
0,00	0,00	0,00	0:00	0:00	0:00	
0,00	0,00	0,00	0:00	0:00	0:00	Miniatures (voitures, personnages)
0,00	0,00	0,00	0:00	0:00	0:00	
0,00	0,00	0,00	0:00	0:00	0:00	
0,08	0,70	0,23	1:40	2:28	2:00	Jeux de société pour enfants
0,17	0,43	0,00	1:40	2:40	0:00	
0,00	0,95	0,46	0:00	2:23	2:00	
0,09	0,00	0,17	1:00	0:00	0:50	Autres jeux pour enfants
0,19	0,00	0,35	1:00	0:00	0:50	
0,00	0,00	0,00	0:00	0:00	0:00	
0,34	0,00	1,21	0:10	0:00	0:22	Jouer avec des animaux domestiques
0,00	0,00	0,90	0:00	0:00	0:20	

Enquête emploi du temps 1999

B.3 Emploi du temps des Belges selon l'âge et le sexe - suite

50-59 ans

Activités	Sexe	Durée moyenne par habitant			
		Jour de semaine	Samedi	Dimanche	Semaine fictive
8.1.1.23 Jeux de cartes en société	Femmes	0:00	0:00	0:00	0:01
	Total	0:02	0:03	0:04	0:15
8.1.1.24 Echecs	Femmes	0:01	0:02	0:02	0:08
	Total	0:00	0:01	0:00	0:01
8.1.1.25 Autres jeux pour adultes	Femmes	0:00	0:00	0:00	0:00
	Total	0:00	0:00	0:01	0:03
8.1.1.26 Jeux sur ordinateur ou vidéo	Femmes	0:01	0:00	0:02	0:05
	Total	0:02	0:02	0:01	0:12
8.1.1.27 Mots croisés	Femmes	0:01	0:01	0:00	0:06
	Total	0:03	0:02	0:02	0:19
8.1.1.28 Jeux solitaires puzzle	Femmes	0:03	0:02	0:01	0:17
	Total	0:00	0:00	0:00	0:01
8.1.1.29 Jeux de cartes solitaires	Femmes	0:00	0:00	0:00	0:01
	Total	0:01	0:02	0:01	0:08
8.1.1.30 Autres jeux ou loisirs solitaires	Femmes	0:01	0:01	0:02	0:09
	Total	0:00	0:00	0:00	0:03
8.1.1.31 Jeux solitaires non spécifiés	Femmes	0:00	0:00	0:00	0:01
	Total	0:00	0:00	0:00	0:01
8.1.1.32 Jeux de hasard (lotto, pronostics, tiercé, tombola)	Femmes	0:00	0:01	0:01	0:02
	Total	0:00	0:00	0:00	0:00
8.1.2 Sport	Femmes	0:00	0:00	0:00	0:00
	Total	0:04	0:08	0:05	0:33
8.1.2.01 Activités sportives non spécifiées	Femmes	0:05	0:12	0:08	0:45
	Total	0:00	0:00	0:00	0:01
8.1.2.02 Jogging ou courir	Femmes	0:00	0:00	0:00	0:00
	Total	0:00	0:01	0:01	0:03
8.1.2.03 Cyclisme	Femmes	0:01	0:01	0:01	0:01
	Total	0:00	0:03	0:02	0:07
8.1.2.04 Sports d'hiver	Femmes	0:01	0:04	0:03	0:11
	Total	0:00	0:00	0:00	0:00
8.1.2.05 Patinage à roulettes (skating)	Femmes	0:00	0:02	0:01	0:03
	Total	0:00	0:00	0:00	0:00
8.1.2.06 Sports de balle non spécifiés	Femmes	0:00	0:00	0:00	0:00
	Total	0:00	0:00	0:00	0:00
8.1.2.07 Football	Femmes	0:00	0:00	0:00	0:00
	Total	0:00	0:00	0:00	0:00

Enquête emploi du temps 1999

Degré de participation			Durée moyenne pour les participants			Activités
Jour de semaine	Samedi	Dimanche	Jour de semaine	Samedi	Dimanche	
0,68	0,00	1,52	0:10	0:00	0:24	
1,18	2,00	1,40	2:15	2:53	4:17	Jeux de cartes en société
1,62	2,64	2,28	2:26	3:08	3:33	
0,74	1,37	0,53	1:50	2:26	7:23	
0,00	0,53	0,00	0:00	2:56	0:00	Echecs
0,00	1,08	0,00	0:00	2:56	0:00	
0,00	0,00	0,00	0:00	0:00	0:00	
0,19	0,20	0,89	2:55	1:06	2:02	Autres jeux pour adultes
0,00	0,31	0,50	0:00	1:05	1:20	
0,38	0,10	1,27	2:55	1:10	2:19	
2,44	3,15	1,34	1:12	1:08	1:07	Jeux sur ordinateur ou vidéo
2,98	4,71	2,25	1:27	1:04	1:11	
1,91	1,63	0,43	0:49	1:18	0:43	
5,01	4,62	3,63	0:58	0:52	0:59	Mots croisés
4,23	4,41	1,03	1:07	0:38	1:50	
5,77	4,83	6,22	0:52	1:04	0:51	
0,41	0,13	0,15	0:50	0:50	1:00	Jeux solitaires puzzle
0,31	0,00	0,29	0:30	0:00	1:00	
0,50	0,26	0,00	1:03	0:50	0:00	
0,51	1,06	1,35	3:23	2:48	1:20	Jeux de cartes solitaires
0,40	1,33	1,12	3:40	2:40	0:51	
0,61	0,80	1,58	3:11	3:00	1:41	
0,75	0,19	0,61	0:56	1:55	1:11	Autres jeux ou loisirs solitaires
0,47	0,00	0,48	0:34	0:00	0:10	
1,02	0,38	0,75	1:06	1:55	1:50	
0,06	0,23	0,54	0:50	1:50	1:09	Jeux solitaires non spécifiés
0,00	0,00	0,19	0:00	0:00	0:20	
0,12	0,46	0,89	0:50	1:50	1:19	
0,05	0,36	0,21	0:10	0:11	0:30	Jeux de hasard (lotto, pronostics, tiercé, tombola)
0,09	0,74	0,43	0:10	0:11	0:30	
0,00	0,00	0,00	0:00	0:00	0:00	
4,81	5,38	6,12	1:24	2:28	1:22	Sport
5,62	8,50	7,23	1:30	2:21	1:45	
4,01	2,34	5,01	1:16	2:55	0:48	
0,15	0,27	0,48	0:20	2:10	1:15	Activités sportives non spécifiées
0,31	0,00	0,21	0:20	0:00	0:20	
0,00	0,53	0,75	0:00	2:10	1:30	
0,42	1,07	0,71	1:14	1:05	1:34	Jogging ou courir
0,85	2,16	1,42	1:14	1:05	1:34	
0,00	0,00	0,00	0:00	0:00	0:00	
0,42	1,45	1,18	1:32	3:47	2:18	Cyclisme
0,85	2,10	1,60	1:32	3:22	2:46	
0,00	0,82	0,75	0:00	4:50	1:20	
0,00	0,00	0,00	0:00	0:00	0:00	Sports d'hiver
0,00	0,00	0,00	0:00	0:00	0:00	
0,00	0,00	0,00	0:00	0:00	0:00	
0,00	0,00	0,00	0:00	0:00	0:00	Patinage à roulettes (skating)
0,00	0,00	0,00	0:00	0:00	0:00	
0,00	0,00	0,00	0:00	0:00	0:00	
0,00	0,00	0,00	0:00	0:00	0:00	Sports de balle non spécifiés
0,00	0,00	0,00	0:00	0:00	0:00	
0,00	0,00	0,00	0:00	0:00	0:00	
0,00	0,00	0,00	0:00	0:00	0:00	Football

Enquête emploi du temps 1999

B.3 Emploi du temps des Belges selon l'âge et le sexe - suite

50-59 ans

Activités	Sexe	Durée moyenne par habitant			
		Jour de semaine	Samedi	Dimanche	Semaine fictive
8.1.2.08 Tennis	Hommes	0:00	0:00	0:00	0:00
	Femmes	0:00	0:00	0:00	0:00
	Total	0:00	0:02	0:00	0:03
8.1.2.09 Squash	Hommes	0:00	0:02	0:00	0:04
	Femmes	0:00	0:01	0:00	0:01
	Total	0:00	0:00	0:00	0:00
8.1.2.10 Badminton	Hommes	0:00	0:00	0:00	0:00
	Femmes	0:00	0:00	0:00	0:00
	Total	0:00	0:00	0:00	0:00
8.1.2.11 Tennis de table	Hommes	0:00	0:00	0:00	0:00
	Femmes	0:00	0:00	0:00	0:00
	Total	0:00	0:00	0:00	0:02
8.1.2.12 Basket-ball et volley-ball	Hommes	0:01	0:01	0:00	0:04
	Femmes	0:00	0:00	0:00	0:00
	Total	0:00	0:00	0:00	0:02
8.1.2.13 Autres jeux de ballon	Hommes	0:00	0:00	0:00	0:00
	Femmes	0:01	0:00	0:00	0:04
	Total	0:00	0:01	0:00	0:02
8.1.2.14 Gymnastique, aérobic et fitness	Hommes	0:00	0:02	0:00	0:04
	Femmes	0:00	0:00	0:00	0:00
	Total	0:01	0:00	0:01	0:04
8.1.2.15 Sports nautiques	Hommes	0:00	0:00	0:01	0:03
	Femmes	0:01	0:00	0:01	0:04
	Total	0:01	0:00	0:00	0:07
8.1.2.16 Equitation	Hommes	0:02	0:00	0:00	0:08
	Femmes	0:01	0:00	0:00	0:05
	Total	0:00	0:00	0:00	0:00
8.1.2.17 Haltérophilie et body-building	Hommes	0:00	0:00	0:00	0:00
	Femmes	0:00	0:00	0:00	0:00
	Total	0:00	0:00	0:00	0:00
8.1.2.18 Athlétisme (sauf courir)	Hommes	0:00	0:00	0:00	0:00
	Femmes	0:00	0:00	0:00	0:00
	Total	0:00	0:00	0:00	0:00
8.1.2.19 Autres sports	Hommes	0:00	0:00	0:00	0:00
	Femmes	0:00	0:00	0:00	0:00
	Total	0:00	0:00	0:01	0:03
8.1.2.20 Activités liées aux sports	Hommes	0:00	0:01	0:02	0:04
	Femmes	0:00	0:00	0:00	0:02
	Total	0:00	0:00	0:00	0:00
8.2 Récréation	Hommes	0:00	0:00	0:00	0:01
	Femmes	0:00	0:00	0:00	0:00
	Total	0:12	0:25	0:33	2:00
8.2.01 Excursion et circuit touristique	Hommes	0:14	0:29	0:33	2:09
	Femmes	0:11	0:22	0:33	1:51
	Total	0:00	0:03	0:02	0:07
8.2.02 Parc d'attraction	Hommes	0:00	0:04	0:02	0:07
	Femmes	0:01	0:03	0:02	0:08
	Total	0:00	0:00	0:00	0:00
8.2.03 Zoo	Hommes	0:00	0:00	0:00	0:00
	Femmes	0:00	0:00	0:00	0:00
	Total	0:00	0:00	0:00	0:00

Enquête emploi du temps 1999

Degré de participation			Durée moyenne pour les participants			Activités
Jour de semaine	Samedi	Dimanche	Jour de semaine	Samedi	Dimanche	
0,00	0,00	0,00	0:00	0:00	0:00	
0,00	0,00	0,00	0:00	0:00	0:00	
0,16	1,08	0,45	1:08	2:37	1:20	Tennis
0,32	1,40	0,49	1:08	2:52	1:12	
0,00	0,76	0,40	0:00	2:10	1:30	
0,00	0,00	0,00	0:00	0:00	0:00	Squash
0,00	0,00	0,00	0:00	0:00	0:00	
0,00	0,00	0,00	0:00	0:00	0:00	
0,05	0,00	0,00	0:50	0:00	0:00	Badminton
0,00	0,00	0,00	0:00	0:00	0:00	
0,10	0,00	0,00	0:50	0:00	0:00	
0,20	0,29	0,00	2:33	2:40	0:00	Tennis de table
0,41	0,60	0,00	2:33	2:40	0:00	
0,00	0,00	0,00	0:00	0:00	0:00	
0,40	0,00	0,00	1:51	0:00	0:00	Basket-ball et volley-ball
0,00	0,00	0,00	0:00	0:00	0:00	
0,79	0,00	0,00	1:51	0:00	0:00	
0,20	0,35	0,00	1:30	4:30	0:00	Autres jeux de ballon
0,41	0,71	0,00	1:30	4:30	0:00	
0,00	0,00	0,00	0:00	0:00	0:00	
2,33	1,53	2,07	0:25	0:15	0:29	Gymnastique, aérobic et fitness
2,05	2,86	1,28	0:20	0:15	0:47	
2,60	2,23	2,86	0:28	0:10	0:21	
0,27	0,00	0,00	8:21	0:00	0:00	Sports nautiques
0,31	0,00	0,00	9:10	0:00	0:00	
0,24	0,00	0,00	7:20	0:00	0:00	
0,00	0,00	0,00	0:00	0:00	0:00	Equitation
0,00	0,00	0,00	0:00	0:00	0:00	
0,00	0,00	0,00	0:00	0:00	0:00	
0,05	0,00	0,00	0:10	0:00	0:00	Haltérophilie et body-building
0,11	0,00	0,00	0:10	0:00	0:00	
0,00	0,00	0,00	0:00	0:00	0:00	
0,00	0,00	0,00	0:00	0:00	0:00	Athlétisme (sauf courir)
0,00	0,00	0,00	0:00	0:00	0:00	
0,00	0,00	0,00	0:00	0:00	0:00	
0,36	0,25	1,04	1:12	2:05	1:48	Autres sports
0,45	0,52	2,04	0:50	2:05	1:48	
0,27	0,00	0,05	1:50	0:00	1:30	
0,02	0,00	0,29	2:10	0:00	1:34	Activités liées aux sports
0,04	0,00	0,18	2:10	0:00	3:30	
0,00	0,00	0,39	0:00	0:00	0:40	
19,13	27,59	31,41	1:05	1:32	1:44	Récréation
20,11	27,86	31,34	1:07	1:44	1:44	
18,16	27,33	31,49	1:02	1:21	1:43	
0,56	1,11	1,96	1:08	5:04	1:44	Excursion et circuit touristique
0,21	1,34	1,25	1:40	5:06	2:26	
0,90	0,89	2,67	1:01	5:00	1:24	
0,00	0,00	0,25	0:00	0:00	1:59	Parc d'attraction
0,00	0,00	0,21	0:00	0:00	1:30	
0,00	0,00	0,29	0:00	0:00	2:20	
0,00	0,00	0,00	0:00	0:00	0:00	Zoo
0,00	0,00	0,00	0:00	0:00	0:00	
0,00	0,00	0,00	0:00	0:00	0:00	

Enquête emploi du temps 1999

B.3 Emploi du temps des Belges selon l'âge et le sexe - suite

50-59 ans

Activités	Sexe	Durée moyenne par habitant			
		Jour de semaine	Samedi	Dimanche	Semaine fictive
8.2.04 Kermesse ou foire	Total	0:00	0:01	0:02	0:04
	Hommes	0:00	0:01	0:03	0:05
	Femmes	0:00	0:00	0:01	0:02
8.2.05 Promenades avec le chien	Total	0:04	0:04	0:04	0:30
	Hommes	0:04	0:04	0:04	0:27
	Femmes	0:05	0:04	0:04	0:33
8.2.06 Promenades	Total	0:06	0:16	0:20	1:07
	Hommes	0:08	0:18	0:19	1:15
	Femmes	0:05	0:15	0:22	1:00
8.2.07 Golf	Total	0:00	0:00	0:02	0:03
	Hommes	0:00	0:00	0:02	0:02
	Femmes	0:01	0:00	0:02	0:04
8.2.08 Natation	Total	0:00	0:01	0:01	0:03
	Hommes	0:00	0:01	0:01	0:04
	Femmes	0:01	0:00	0:00	0:03
8.2.09 Pêche ou chasse	Total	0:01	0:00	0:01	0:04
	Hommes	0:01	0:00	0:02	0:08
	Femmes	0:00	0:00	0:00	0:00
8.2.10 Cueillette de fruits ou de champignons	Total	0:00	0:00	0:00	0:01
	Hommes	0:00	0:00	0:00	0:00
	Femmes	0:00	0:00	0:00	0:01
8.3 <i>Sorties, spectacles et activités culturelles</i>	Total	0:06	0:19	0:14	1:02
	Hommes	0:06	0:22	0:18	1:10
	Femmes	0:05	0:17	0:11	0:54
8.3.1 Sorties	Total	0:01	0:05	0:02	0:11
	Hommes	0:01	0:07	0:00	0:14
	Femmes	0:01	0:03	0:04	0:09
8.3.1.1 Bal, dancing ou discothèque	Total	0:01	0:05	0:02	0:10
	Hommes	0:01	0:07	0:00	0:14
	Femmes	0:00	0:03	0:04	0:06
8.3.1.2 Bowling	Total	0:00	0:00	0:00	0:01
	Hommes	0:00	0:00	0:00	0:00
	Femmes	0:01	0:00	0:00	0:03
8.3.1.3 Billard	Total	0:00	0:00	0:00	0:00
	Hommes	0:00	0:00	0:00	0:00
	Femmes	0:00	0:00	0:00	0:00
8.3.1.4 Luna parc (salle de jeux électroniques)	Total	0:00	0:00	0:00	0:00
	Hommes	0:00	0:00	0:00	0:00
	Femmes	0:00	0:00	0:00	0:00
8.3.2 Spectacles et activités culturelles	Total	0:05	0:15	0:13	0:51
	Hommes	0:05	0:16	0:18	0:56
	Femmes	0:05	0:14	0:07	0:45
8.3.2.1 Spectacles et activités culturelles non spécifiés	Total	0:00	0:00	0:00	0:00
	Hommes	0:00	0:00	0:00	0:00
	Femmes	0:00	0:01	0:00	0:01
8.3.2.2 Cinéma	Total	0:01	0:03	0:02	0:09
	Hommes	0:01	0:02	0:02	0:07
	Femmes	0:01	0:05	0:01	0:11
8.3.2.3 Théâtre ou concert	Total	0:01	0:01	0:01	0:06
	Hommes	0:01	0:01	0:01	0:06
	Femmes	0:01	0:02	0:00	0:06
8.3.2.4 Exposition ou musée	Total	0:01	0:02	0:04	0:09
	Hommes	0:01	0:02	0:03	0:11

Enquête emploi du temps 1999

Degré de participation			Durée moyenne pour les participants			Activités
Jour de semaine	Samedi	Dimanche	Jour de semaine	Samedi	Dimanche	
0,29	0,86	1,85	1:05	1:16	1:57	Kermesse ou foire
0,27	1,34	2,49	1:30	1:27	1:55	
0,32	0,40	1,20	0:45	0:40	2:01	
7,54	8,90	6,80	0:58	0:48	1:00	Promenades avec le chien
6,38	7,46	7,54	1:00	0:55	0:54	
8,68	10,31	6,06	0:56	0:43	1:07	
10,62	17,42	22,42	0:57	1:34	1:31	Promenades
13,82	18,98	21,12	0:55	1:36	1:28	
7,46	15,90	23,71	1:02	1:32	1:34	
0,10	0,00	1,06	4:30	0:00	3:22	Golf
0,00	0,00	1,11	0:00	0:00	3:37	
0,19	0,00	1,00	4:30	0:00	3:05	
0,94	0,97	1,29	0:46	1:02	0:43	Natation
1,03	1,42	1,83	0:36	1:07	0:48	
0,85	0,53	0,75	0:59	0:49	0:30	
0,38	0,00	0,36	2:44	0:00	4:00	Pêche ou chasse
0,76	0,00	0,72	2:44	0:00	4:00	
0,00	0,00	0,00	0:00	0:00	0:00	
0,40	0,22	0,14	0:19	1:00	0:30	Cueillette de fruits ou de champignons
0,38	0,46	0,00	0:10	1:00	0:00	
0,42	0,00	0,28	0:28	0:00	0:30	
3,57	10,72	10,73	2:39	3:01	2:14	<i>Sorties, spectacles et activités culturelles</i>
3,32	11,74	13,16	3:02	3:08	2:16	
3,80	9,73	8,30	2:19	2:53	2:10	
0,41	1,84	0,66	3:58	4:13	4:36	Sorties
0,50	2,42	0,00	4:50	4:29	0:00	
0,32	1,26	1,31	2:40	3:41	4:36	
0,25	1,84	0,66	4:50	4:13	4:36	Bal, dancing ou discothèque
0,50	2,42	0,00	4:50	4:29	0:00	
0,00	1,26	1,31	0:00	3:41	4:36	
0,16	0,00	0,00	2:40	0:00	0:00	Bowling
0,00	0,00	0,00	0:00	0:00	0:00	
0,32	0,00	0,00	2:40	0:00	0:00	
0,00	0,00	0,00	0:00	0:00	0:00	Billard
0,00	0,00	0,00	0:00	0:00	0:00	
0,00	0,00	0,00	0:00	0:00	0:00	
0,00	0,00	0,00	0:00	0:00	0:00	Luna parc (salle de jeux électroniques)
0,00	0,00	0,00	0:00	0:00	0:00	
0,00	0,00	0,00	0:00	0:00	0:00	
3,15	8,89	10,07	2:29	2:47	2:04	Spectacles et activités culturelles
2,82	9,32	13,16	2:43	2:47	2:16	
3,48	8,47	6,99	2:17	2:46	1:42	
0,00	0,29	0,00	0:00	2:10	0:00	Spectacles et activités culturelles non spécifiés
0,00	0,00	0,00	0:00	0:00	0:00	
0,00	0,58	0,00	0:00	2:10	0:00	
0,55	2,13	1,36	2:24	2:42	2:03	Cinéma
0,34	1,38	1,75	2:34	2:26	2:04	
0,74	2,85	0,97	2:19	2:49	2:00	
0,66	1,18	0,54	2:00	1:56	2:25	Théâtre ou concert
0,60	0,97	0,95	2:10	2:01	2:26	
0,73	1,39	0,12	1:52	1:52	2:20	
0,42	1,47	3,54	2:51	1:55	1:43	Exposition ou musée
0,75	1,40	3,42	2:54	1:49	1:40	

Enquête emploi du temps 1999

B.3 Emploi du temps des Belges selon l'âge et le sexe - suite

50-59 ans

Activités	Sexe	Durée moyenne par habitant			
		Jour de semaine	Samedi	Dimanche	Semaine fictive
8.3.2.5 Spectateur aux manifestations sportives	Femmes	0:00	0:02	0:04	0:06
	Total	0:00	0:00	0:00	0:00
8.3.2.5.1 Football	Femmes	0:00	0:00	0:00	0:00
	Total	0:00	0:02	0:02	0:05
8.3.2.5.2 Basket-ball	Femmes	0:00	0:00	0:01	0:01
	Total	0:00	0:00	0:00	0:00
8.3.2.5.3 Volley-ball	Femmes	0:00	0:00	0:00	0:00
	Total	0:00	0:00	0:01	0:01
8.3.2.5.4 Courses de motos ou d'automobiles	Femmes	0:00	0:00	0:00	0:00
	Total	0:00	0:00	0:00	0:00
8.3.2.5.5 Athlétisme	Femmes	0:00	0:00	0:00	0:00
	Total	0:00	0:00	0:00	0:00
8.3.2.5.6 Natation	Femmes	0:00	0:00	0:00	0:00
	Total	0:00	0:00	0:00	0:01
8.3.2.5.7 Cyclisme	Femmes	0:00	0:00	0:00	0:02
	Total	0:00	0:00	0:01	0:01
8.3.2.5.8 Spectateur d'autres sports	Femmes	0:00	0:00	0:01	0:01
	Total	0:00	0:02	0:01	0:06
8.3.2.6 Cirque	Femmes	0:01	0:03	0:03	0:10
	Total	0:00	0:00	0:00	0:00
8.3.2.7 Autres activités de loisir et de culture	Femmes	0:00	0:02	0:00	0:02
	Total	0:02	0:04	0:02	0:14
8.4 Médias	Femmes	0:01	0:04	0:03	0:10
	Total	3:11	3:13	3:38	22:47
8.4.1 Télévision et vidéo	Femmes	3:27	3:24	3:53	24:30
	Total	2:24	2:32	2:50	17:23
8.4.1.1 Regarder la télévision	Femmes	2:31	2:38	3:07	18:19
	Total	2:23	2:28	2:48	17:12
8.4.1.2 Regarder un film vidéo	Femmes	2:18	2:26	2:33	16:29
	Total	2:23	2:28	2:48	17:12
8.4.2 Musique	Femmes	2:30	2:33	3:03	18:07
	Total	0:01	0:04	0:02	0:12
8.4.2.1 Ecouter la radio	Femmes	0:01	0:03	0:01	0:11
	Total	0:07	0:04	0:08	0:44
8.4.2.2 Ecouter de la musique (cassette, CD, disque)	Femmes	0:08	0:06	0:09	0:55
	Total	0:06	0:03	0:07	0:39
	Femmes	0:04	0:02	0:06	0:29
	Total	0:01	0:01	0:01	0:06

Tableau B.3.5

Enquête emploi du temps 1999

Degré de participation			Durée moyenne pour les participants			Activités
Jour de semaine	Samedi	Dimanche	Jour de semaine	Samedi	Dimanche	
0,10	1,54	3,67	2:30	1:59	1:45	Spectateur aux manifestations sportives
0,00	0,00	0,00	0:00	0:00	0:00	
0,00	0,00	0,00	0:00	0:00	0:00	
0,00	0,00	0,00	0:00	0:00	0:00	Football
0,17	1,03	1,70	1:50	2:27	2:13	
0,33	2,09	2,40	1:50	2:27	2:13	
0,00	0,00	1,00	0:00	0:00	2:11	Basket-ball
0,00	0,00	0,00	0:00	0:00	0:00	
0,00	0,00	0,00	0:00	0:00	0:00	
0,00	0,00	0,00	0:00	0:00	0:00	Volley-ball
0,00	0,00	0,28	0:00	0:00	4:00	
0,00	0,00	0,55	0:00	0:00	4:00	
0,00	0,00	0,00	0:00	0:00	0:00	Courses de motos ou d'automobiles
0,00	0,00	0,00	0:00	0:00	0:00	
0,00	0,00	0,00	0:00	0:00	0:00	
0,00	0,00	0,00	0:00	0:00	0:00	Athlétisme
0,00	0,00	0,00	0:00	0:00	0:00	
0,00	0,00	0,00	0:00	0:00	0:00	
0,00	0,00	0,00	0:00	0:00	0:00	Natation
0,24	0,00	0,12	1:00	0:00	0:40	
0,00	0,00	0,00	0:00	0:00	0:00	
0,47	0,00	0,24	1:00	0:00	0:40	Cyclisme
0,00	0,16	0,26	0:00	1:40	3:40	
0,00	0,32	0,52	0:00	1:40	3:40	
0,00	0,00	0,00	0:00	0:00	0:00	Spectateur d'autres sports
0,19	1,86	0,59	4:00	2:05	3:36	
0,39	2,45	1,19	4:00	2:09	3:36	
0,00	1,28	0,00	0:00	1:58	0:00	Cirque
0,00	0,00	0,00	0:00	0:00	0:00	
0,00	0,00	0,00	0:00	0:00	0:00	
0,00	0,00	0,00	0:00	0:00	0:00	Autres activités de loisir et de culture
0,97	2,30	2,09	2:44	2:51	1:17	
0,50	1,81	2,85	2:16	3:58	1:35	
1,43	2,78	1,34	2:54	2:08	0:40	<i>Médias</i>
94,27	91,03	92,28	3:23	3:32	3:57	
95,27	95,28	93,81	3:37	3:34	4:08	
93,29	86,90	90,76	3:09	3:29	3:45	Télévision et vidéo
88,35	81,14	87,45	2:43	3:08	3:14	
88,69	85,32	89,21	2:50	3:05	3:29	
88,01	77,08	85,69	2:37	3:10	2:59	Regarder la télévision
87,88	80,08	87,35	2:43	3:05	3:12	
88,34	83,98	89,21	2:50	3:03	3:25	
87,42	76,29	85,50	2:36	3:07	2:59	Regarder un film vidéo
1,29	4,38	3,56	1:18	1:34	1:08	
0,65	3,48	5,28	1:29	2:17	1:18	
1,91	5,25	1,85	1:14	1:06	0:40	Musique
14,06	10,82	11,63	0:47	0:38	1:05	
14,93	11,94	12,34	0:54	0:47	1:12	
13,21	9,72	10,92	0:38	0:28	0:57	Ecouter la radio
13,02	8,39	10,53	0:45	0:34	1:04	
14,17	9,15	11,10	0:52	0:38	1:10	
11,89	7,65	9,96	0:36	0:29	0:57	Ecouter de la musique (cassette, CD, disque)
1,55	2,73	1,47	0:45	0:48	0:58	

Enquête emploi du temps 1999

B.3 Emploi du temps des Belges selon l'âge et le sexe - suite et fin

50-59 ans

Activités	Sexe	Durée moyenne par habitant				
		Jour de semaine	Samedi	Dimanche	Semaine fictive	
	Hommes	0:01	0:02	0:01	0:07	
	Femmes	0:01	0:01	0:01	0:05	
8.4.3	Total	0:37	0:34	0:36	4:16	
	Hommes	0:42	0:37	0:30	4:37	
	Femmes	0:32	0:32	0:42	3:55	
8.4.3.0	Total	0:37	0:34	0:36	4:16	
	Hommes	0:42	0:37	0:30	4:37	
	Femmes	0:32	0:32	0:42	3:55	
8.4.4	Total	0:03	0:02	0:05	0:23	
	Hommes	0:06	0:04	0:07	0:40	
	Femmes	0:01	0:00	0:03	0:07	
8.4.4.1	Total	0:03	0:02	0:04	0:19	
	Hommes	0:05	0:03	0:05	0:32	
	Femmes	0:01	0:00	0:02	0:06	
8.4.4.2	Total	0:01	0:00	0:01	0:04	
	Hommes	0:01	0:00	0:02	0:08	
	Femmes	0:00	0:00	0:00	0:01	
9	Déplacements	Total	1:21	1:34	1:24	9:42
	Hommes	1:27	1:35	1:42	10:32	
	Femmes	1:14	1:33	1:07	8:51	
9.1	<i>Déplacements pour des enfants</i>	Total	0:01	0:00	0:00	0:04
	Hommes	0:01	0:00	0:00	0:04	
	Femmes	0:01	0:00	0:00	0:05	
9.1.1	<i>Activités sportives et culturelles</i>	Total	0:00	0:00	0:00	0:00
	Hommes	0:00	0:00	0:00	0:00	
	Femmes	0:00	0:00	0:00	0:00	
9.1.2	<i>École ou crèche</i>	Total	0:00	0:00	0:00	0:02
	Hommes	0:00	0:00	0:00	0:01	
	Femmes	0:01	0:00	0:00	0:03	
9.1.3	<i>Autres déplacements pour des enfants</i>	Total	0:00	0:00	0:00	0:02
	Hommes	0:00	0:00	0:00	0:02	
	Femmes	0:00	0:00	0:00	0:01	
9.2	<i>Autres déplacements</i>	Total	1:20	1:34	1:24	9:37
	Hommes	1:26	1:35	1:42	10:29	
	Femmes	1:13	1:32	1:06	8:46	
9.2.0	<i>Autres déplacements</i>	Total	1:20	1:34	1:24	9:37
	Hommes	1:26	1:35	1:42	10:29	
	Femmes	1:13	1:32	1:06	8:46	

Enquête emploi du temps 1999

Degré de participation			Durée moyenne pour les participants			Activités
Jour de semaine	Samedi	Dimanche	Jour de semaine	Samedi	Dimanche	
1,32	3,14	1,89	0:49	1:07	1:01	
1,77	2,34	1,06	0:42	0:22	0:52	
58,57	47,81	42,51	1:03	1:12	1:24	Presse écrite
59,47	49,14	37,93	1:11	1:15	1:19	
57,69	46,51	47,08	0:56	1:09	1:28	
58,57	47,81	42,51	1:03	1:12	1:24	Lire la presse écrite
59,47	49,14	37,93	1:11	1:15	1:19	
57,69	46,51	47,08	0:56	1:09	1:28	
3,35	2,71	4,18	1:39	1:10	1:57	Nouveaux médias
5,55	4,83	6,23	1:46	1:15	1:54	
1,18	0,66	2,14	1:05	0:37	2:06	
2,18	2,43	2,90	2:05	1:09	2:06	L'ordinateur comme hobby (jeux non compris)
3,52	4,26	4,42	2:17	1:14	1:51	
0,87	0,66	1,38	1:17	0:37	2:51	
1,17	0,35	1,59	0:49	1:09	1:20	L'ordinateur pour communiquer (internet, e-mail)
2,03	0,71	2,43	0:52	1:09	1:31	
0,32	0,00	0,76	0:32	0:00	0:43	
85,27	85,79	76,97	1:35	1:49	1:50	Déplacements
87,33	85,37	81,74	1:40	1:51	2:05	
83,24	86,20	72,21	1:29	1:47	1:32	
3,10	0,13	0,40	0:26	0:40	0:21	Déplacements pour des enfants
1,97	0,00	0,25	0:35	0:00	0:30	
4,22	0,26	0,55	0:21	0:40	0:17	
0,10	0,13	0,00	0:30	0:40	0:00	Activités sportives et culturelles
0,00	0,00	0,00	0:00	0:00	0:00	
0,19	0,26	0,00	0:30	0:40	0:00	
2,30	0,00	0,00	0:20	0:00	0:00	École ou crèche
1,20	0,00	0,00	0:22	0:00	0:00	
3,38	0,00	0,00	0:20	0:00	0:00	
0,86	0,00	0,40	0:35	0:00	0:21	Autres déplacements pour des enfants
0,88	0,00	0,25	0:49	0:00	0:30	
0,85	0,00	0,55	0:20	0:00	0:17	
84,70	85,79	76,87	1:34	1:49	1:50	Autres déplacements
87,04	85,37	81,74	1:39	1:51	2:05	
82,39	86,20	72,02	1:29	1:47	1:32	
84,70	85,79	76,87	1:34	1:49	1:50	Autres déplacements
87,04	85,37	81,74	1:39	1:51	2:05	
82,39	86,20	72,02	1:29	1:47	1:32	

Enquête emploi du temps 1999

B.3 Emploi du temps des Belges selon l'âge et le sexe

60-69 ans

Activités	Sexe	Durée moyenne par habitant				
		Jour de semaine	Samedi	Dimanche	Semaine fictive	
1	Emploi	Total	0:18	0:11	0:04	1:43
		Hommes	0:31	0:14	0:08	2:59
		Femmes	0:06	0:08	0:00	0:37
1.1	<i>Travail</i>	Total	0:17	0:11	0:04	1:41
		Hommes	0:31	0:14	0:08	2:57
		Femmes	0:05	0:08	0:00	0:35
1.1.1	Profession principale	Total	0:14	0:08	0:03	1:21
		Hommes	0:24	0:10	0:07	2:19
		Femmes	0:05	0:06	0:00	0:31
1.1.2	Profession secondaire	Total	0:02	0:02	0:00	0:10
		Hommes	0:03	0:04	0:00	0:21
		Femmes	0:00	0:00	0:00	0:00
1.1.3	Travail supplémentaire rémunéré	Total	0:00	0:00	0:00	0:00
		Hommes	0:00	0:00	0:00	0:00
		Femmes	0:00	0:00	0:00	0:00
1.1.4	Travail accessoire non spécifié	Total	0:02	0:01	0:00	0:09
		Hommes	0:03	0:00	0:01	0:15
		Femmes	0:00	0:01	0:00	0:04
1.1.5	Autres occupations liées à l'emploi	Total	0:00	0:00	0:00	0:01
		Hommes	0:00	0:00	0:00	0:03
		Femmes	0:00	0:00	0:00	0:00
1.2	<i>Pauses sur le lieu de travail</i>	Total	0:00	0:00	0:00	0:02
		Hommes	0:00	0:00	0:00	0:02
		Femmes	0:00	0:00	0:00	0:02
1.2.0	Pauses sur le lieu de travail	Total	0:00	0:00	0:00	0:02
		Hommes	0:00	0:00	0:00	0:02
		Femmes	0:00	0:00	0:00	0:02
1.3	<i>Activités liées au chômage ou à la recherche d'un emploi</i>	Total	0:00	0:00	0:00	0:00
		Hommes	0:00	0:00	0:00	0:00
		Femmes	0:00	0:00	0:00	0:00
1.3.0	Activités liées au chômage ou à la recherche d'un emploi	Total	0:00	0:00	0:00	0:00
		Hommes	0:00	0:00	0:00	0:00
		Femmes	0:00	0:00	0:00	0:00
2	Tâches ménagères et familiales	Total	4:18	3:51	2:36	27:57
		Hommes	3:42	3:27	2:10	24:08
		Femmes	4:50	4:12	2:58	31:19
2.1	<i>Tâches ménagères</i>	Total	2:56	2:34	2:10	19:26
		Hommes	1:52	1:54	1:36	12:51
		Femmes	3:53	3:10	2:39	25:15
2.1.01	Travaux de cuisine non spécifiés	Total	0:02	0:02	0:02	0:16
		Hommes	0:02	0:01	0:02	0:10
		Femmes	0:03	0:02	0:02	0:21
2.1.02	Servir les repas, débarrasser la table	Total	0:08	0:10	0:08	0:58
		Hommes	0:05	0:08	0:05	0:36
		Femmes	0:11	0:12	0:11	1:17
2.1.03	Eplucher, préparer ou cuire les aliments	Total	0:46	0:45	0:42	5:17
		Hommes	0:26	0:25	0:24	2:59
		Femmes	1:03	1:04	0:57	7:18
2.1.04	Faire la vaisselle	Total	0:24	0:22	0:24	2:47
		Hommes	0:17	0:16	0:15	1:57
		Femmes	0:30	0:28	0:31	3:31
2.1.05	Conserver les aliments	Total	0:02	0:01	0:00	0:09
		Hommes	0:02	0:02	0:00	0:11

Enquête emploi du temps 1999

Degré de participation			Durée moyenne pour les participants			Activités
Jour de semaine	Samedi	Dimanche	Jour de semaine	Samedi	Dimanche	
5,04	3,13	1,50	5:52	5:46	4:12	Emploi
8,04	4,41	3,14	6:30	5:21	4:19	
2,40	1,97	0,07	3:59	6:38	0:10	
4,83	3,13	1,50	6:00	5:41	4:06	<i>Travail</i>
7,92	4,41	3,14	6:31	5:21	4:13	
2,10	1,97	0,07	4:18	6:22	0:10	
3,39	1,70	0,93	6:55	7:39	5:47	Profession principale
5,59	2,57	2,00	7:17	6:17	5:47	
1,46	0,92	0,00	5:41	11:04	0:00	
0,61	0,66	0,00	4:15	5:10	0:00	Profession secondaire
1,15	1,40	0,00	4:45	5:10	0:00	
0,13	0,00	0,00	0:20	0:00	0:00	
0,00	0,17	0,04	0:00	0:10	0:10	Travail supplémentaire rémunéré
0,00	0,36	0,00	0:00	0:10	0:00	
0,00	0,00	0,07	0:00	0:00	0:10	
0,77	0,55	0,41	3:22	2:14	1:09	Travail accessoire non spécifié
1,06	0,00	0,89	4:27	0:00	1:09	
0,52	1,05	0,00	1:24	2:14	0:00	
0,11	0,04	0,11	3:02	1:50	2:30	Autres occupations liées à l'emploi
0,24	0,08	0,25	3:02	1:50	2:30	
0,00	0,00	0,00	0:00	0:00	0:00	
0,81	0,32	0,00	0:44	0:50	0:00	<i>Pauses sur le lieu de travail</i>
0,91	0,00	0,00	0:43	0:00	0:00	
0,72	0,60	0,00	0:45	0:50	0:00	
0,81	0,32	0,00	0:44	0:50	0:00	Pauses sur le lieu de travail
0,91	0,00	0,00	0:43	0:00	0:00	
0,72	0,60	0,00	0:45	0:50	0:00	
0,00	0,00	0,11	0:00	0:00	1:20	<i>Activités liées au chômage ou à la recherche d'un emploi</i>
0,00	0,00	0,25	0:00	0:00	1:20	
0,00	0,00	0,00	0:00	0:00	0:00	
0,00	0,00	0,11	0:00	0:00	1:20	Activités liées au chômage ou à la recherche d'un emploi
0,00	0,00	0,25	0:00	0:00	1:20	
0,00	0,00	0,00	0:00	0:00	0:00	
96,87	94,89	93,82	4:26	4:03	2:46	Tâches ménagères et familiales
95,75	93,60	90,05	3:52	3:41	2:25	
97,85	96,04	97,08	4:56	4:23	3:04	
92,87	91,75	91,92	3:10	2:48	2:21	<i>Tâches ménagères</i>
87,22	87,82	85,95	2:09	2:09	1:52	
97,85	95,28	97,08	3:58	3:20	2:44	
6,25	5,26	6,38	0:39	0:31	0:32	Travaux de cuisine non spécifiés
3,94	2,39	4,34	0:40	0:32	0:36	
8,29	7,84	8,13	0:39	0:31	0:31	
34,47	36,87	33,09	0:23	0:26	0:25	Servir les repas, débarrasser la table
23,87	30,00	22,97	0:19	0:26	0:23	
43,82	43,04	41,83	0:25	0:27	0:26	
74,42	64,81	67,44	1:02	1:10	1:02	Eplucher, préparer ou cuire les aliments
55,32	45,93	49,29	0:47	0:54	0:49	
91,26	81,80	83,11	1:10	1:18	1:09	
66,19	61,35	63,55	0:36	0:36	0:37	Faire la vaisselle
50,03	47,98	47,88	0:34	0:33	0:32	
80,43	73,39	77,08	0:38	0:38	0:40	
2,18	2,98	0,67	1:11	0:50	0:28	Conserver les aliments
2,19	4,91	0,75	1:19	0:40	0:30	

Enquête emploi du temps 1999

B.3 Emploi du temps des Belges selon l'âge et le sexe - suite

60-69 ans

Activités	Sexe	Durée moyenne par habitant			
		Jour de semaine	Samedi	Dimanche	Semaine fictive
2.1.06 Nettoyages ou rangements non spécifiés	Femmes	0:01	0:01	0:00	0:08
	Total	0:12	0:12	0:04	1:16
2.1.07 Passer l'aspirateur	Femmes	0:03	0:07	0:04	0:28
	Total	0:19	0:17	0:04	1:58
2.1.08 Nettoyer le sol	Femmes	0:03	0:02	0:01	0:17
	Total	0:03	0:02	0:01	0:17
2.1.09 Nettoyer les vitres	Femmes	0:01	0:02	0:01	0:10
	Total	0:04	0:03	0:02	0:23
2.1.10 Enlever la poussière	Femmes	0:05	0:04	0:00	0:31
	Total	0:07	0:05	0:02	0:41
2.1.11 Faire les lits	Femmes	0:08	0:06	0:04	0:50
	Total	0:02	0:01	0:00	0:09
2.1.12 Ranger une pièce	Femmes	0:00	0:00	0:00	0:01
	Total	0:03	0:02	0:01	0:21
2.1.13 Autres travaux d'entretien de la maison	Femmes	0:01	0:01	0:00	0:05
	Total	0:06	0:03	0:02	0:36
2.1.14 Nettoyer à l'extérieur	Femmes	0:01	0:01	0:01	0:06
	Total	0:03	0:03	0:04	0:22
2.1.15 Ramasser et conditionner les immondices	Femmes	0:05	0:05	0:06	0:36
	Total	0:09	0:07	0:08	1:01
2.1.16 Soigner les plantes d'intérieur	Femmes	0:04	0:04	0:05	0:29
	Total	0:14	0:10	0:10	1:30
2.1.17 Déménager	Femmes	0:02	0:04	0:01	0:14
	Total	0:04	0:03	0:01	0:25
2.1.18 Déballer ou ranger des achats	Femmes	0:06	0:02	0:01	0:34
	Total	0:02	0:03	0:00	0:10
2.1.19 Faire ses valises pour un voyage	Femmes	0:02	0:05	0:00	0:14
	Total	0:01	0:00	0:01	0:06
2.1.20 Chercher des affaires perdues	Femmes	0:01	0:01	0:00	0:05
	Total	0:01	0:00	0:01	0:06
2.1.21 Laver du linge à la main	Femmes	0:01	0:00	0:01	0:07
	Total	0:02	0:02	0:01	0:12
2.1.22 Trier le linge et le mettre dans la machine	Femmes	0:02	0:01	0:00	0:10
	Total	0:02	0:02	0:01	0:12
2.1.23 Retirer le linge de la machine	Femmes	0:02	0:03	0:01	0:14
	Total	0:00	0:00	0:00	0:00
2.1.20 Chercher des affaires perdues	Femmes	0:00	0:00	0:00	0:00
	Total	0:00	0:00	0:00	0:00
2.1.21 Laver du linge à la main	Femmes	0:00	0:00	0:00	0:00
	Total	0:00	0:01	0:01	0:04
2.1.22 Trier le linge et le mettre dans la machine	Femmes	0:00	0:00	0:00	0:01
	Total	0:03	0:02	0:01	0:16
2.1.23 Retirer le linge de la machine	Femmes	0:00	0:01	0:01	0:04
	Total	0:04	0:04	0:02	0:28
2.1.23 Retirer le linge de la machine	Femmes	0:04	0:04	0:02	0:28
	Total	0:00	0:00	0:00	0:02

Enquête emploi du temps 1999

Degré de participation			Durée moyenne pour les participants			Activités
Jour de semaine	Samedi	Dimanche	Jour de semaine	Samedi	Dimanche	
2,18	1,24	0,59	1:04	1:26	0:27	Nettoyages ou rangements non spécifiés
15,53	14,37	8,75	1:17	1:23	0:48	
5,15	9,01	6,04	1:08	1:15	1:08	
24,69	19,20	11,09	1:19	1:27	0:39	Passer l'aspirateur
9,22	8,38	3,90	0:28	0:29	0:37	
5,25	6,82	2,53	0:27	0:36	0:29	
12,72	9,78	5,08	0:28	0:26	0:41	Nettoyer le sol
12,53	10,34	4,96	0:55	0:49	0:44	
7,84	7,88	0,55	1:09	0:52	0:30	
16,67	12,55	8,77	0:49	0:47	0:45	Nettoyer les vitres
3,01	1,90	0,00	0:54	0:52	0:00	
0,63	0,14	0,00	0:42	0:20	0:00	
5,11	3,49	0,00	0:55	0:53	0:00	Enlever la poussière
9,90	7,42	4,39	0:36	0:28	0:23	
1,97	2,61	0,87	0:36	0:31	0:22	
16,88	11,74	7,42	0:36	0:27	0:23	Faire les lits
18,87	14,02	24,31	0:16	0:20	0:16	
5,75	3,68	8,70	0:12	0:26	0:15	
30,45	23,33	37,77	0:17	0:20	0:16	Ranger une pièce
23,44	21,94	24,27	0:40	0:33	0:32	
10,47	14,39	15,63	0:38	0:27	0:33	
34,87	28,73	31,73	0:40	0:35	0:32	Autres travaux d'entretien de la maison
8,82	5,39	4,51	0:46	0:55	0:25	
5,32	5,70	4,81	0:31	1:17	0:25	
11,90	5,12	4,25	0:53	0:32	0:26	Nettoyer à l'extérieur
3,31	3,16	0,54	0:45	1:23	0:12	
2,88	4,47	0,25	1:03	1:50	0:20	
3,68	1,97	0,79	0:33	0:28	0:10	Ramasser et conditionner les immondices
4,06	1,73	2,20	0:22	0:28	0:27	
5,08	2,03	2,05	0:22	0:19	0:36	
3,16	1,46	2,32	0:22	0:39	0:20	Soigner les plantes d'intérieur
6,59	6,16	3,95	0:27	0:32	0:25	
5,47	2,80	2,24	0:30	0:32	0:21	
7,57	9,18	5,42	0:25	0:32	0:27	Déménager
0,11	0,08	0,00	0:10	0:10	0:00	
0,00	0,17	0,00	0:00	0:10	0:00	
0,21	0,00	0,00	0:10	0:00	0:00	Déballer ou ranger des achats
21,50	18,40	8,79	0:23	0:24	0:28	
17,53	17,34	7,00	0:24	0:24	0:36	
24,99	19,35	10,34	0:22	0:24	0:24	Faire ses valises pour un voyage
1,40	1,85	0,71	1:12	0:19	1:33	
1,58	1,22	0,25	1:27	0:23	0:10	
1,25	2,41	1,12	0:55	0:18	1:49	Chercher des affaires perdues
0,00	0,16	0,00	0:00	0:10	0:00	
0,00	0,00	0,00	0:00	0:00	0:00	
0,00	0,30	0,00	0:00	0:10	0:00	Laver du linge à la main
1,93	2,84	2,27	0:24	0:32	0:36	
0,78	0,24	0,37	0:14	0:20	0:40	
2,95	5,17	3,90	0:26	0:33	0:36	Trier le linge et le mettre dans la machine
11,95	8,51	6,99	0:21	0:28	0:20	
1,88	3,69	3,56	0:22	0:18	0:23	
20,83	12,85	9,96	0:21	0:30	0:19	Retirer le linge de la machine
2,86	0,68	0,49	0:16	0:12	0:17	

Enquête emploi du temps 1999

B.3 Emploi du temps des Belges selon l'âge et le sexe - suite

60-69 ans

Activités	Sexe	Durée moyenne par habitant				
		Jour de semaine	Samedi	Dimanche	Semaine fictive	
	Hommes	0:00	0:00	0:00	0:00	
	Femmes	0:01	0:00	0:00	0:04	
2.1.24	Mettre ou retirer le linge d'un séchoir électrique	Total	0:01	0:00	0:00	0:03
	Hommes	0:00	0:00	0:00	0:00	
	Femmes	0:01	0:00	0:00	0:05	
2.1.25	Pendre ou dépendre le linge du fil	Total	0:02	0:02	0:01	0:12
	Hommes	0:00	0:00	0:00	0:03	
	Femmes	0:03	0:03	0:02	0:19	
2.1.26	Repasser, replier ou ranger le linge	Total	0:13	0:06	0:03	1:15
	Hommes	0:02	0:02	0:01	0:11	
	Femmes	0:23	0:10	0:05	2:11	
2.1.27	S'occuper des animaux	Total	0:08	0:07	0:08	0:56
	Hommes	0:12	0:10	0:13	1:22	
	Femmes	0:05	0:04	0:04	0:34	
2.1.28	Gérer administrativement le ménage	Total	0:02	0:01	0:01	0:11
	Hommes	0:03	0:01	0:01	0:15	
	Femmes	0:01	0:00	0:01	0:07	
2.1.29	Faire le budget du ménage	Total	0:04	0:03	0:03	0:27
	Hommes	0:05	0:05	0:03	0:33	
	Femmes	0:03	0:02	0:03	0:22	
2.2	<i>Tâches diverses</i>	Total	0:47	0:42	0:16	4:55
	Hommes	1:14	1:00	0:24	7:33	
	Femmes	0:24	0:25	0:09	2:36	
2.2.01	Entretenir le chauffage ou l'eau	Total	0:00	0:01	0:00	0:01
	Hommes	0:00	0:01	0:00	0:01	
	Femmes	0:00	0:00	0:00	0:02	
2.2.02	Autres travaux d'entretien	Total	0:03	0:02	0:02	0:17
	Hommes	0:05	0:04	0:01	0:28	
	Femmes	0:01	0:00	0:02	0:08	
2.2.03	Entretenir les textiles ou les chaussures	Total	0:00	0:00	0:00	0:02
	Hommes	0:00	0:00	0:00	0:00	
	Femmes	0:01	0:01	0:00	0:04	
2.2.04	Raccommoder des vêtements ou recoudre un bouton	Total	0:03	0:03	0:01	0:16
	Hommes	0:00	0:01	0:00	0:01	
	Femmes	0:05	0:04	0:02	0:30	
2.2.05	Nettoyer et cirer des chaussures	Total	0:00	0:00	0:00	0:02
	Hommes	0:00	0:00	0:00	0:02	
	Femmes	0:01	0:00	0:00	0:03	
2.2.06	Confectionner des vêtements	Total	0:02	0:02	0:00	0:14
	Hommes	0:00	0:00	0:00	0:01	
	Femmes	0:04	0:03	0:00	0:25	
2.2.07	Jardinage au potager	Total	0:11	0:09	0:04	1:10
	Hommes	0:19	0:14	0:05	1:53	
	Femmes	0:05	0:04	0:03	0:32	
2.2.08	Soigner les plantes du jardin d'agrément	Total	0:07	0:12	0:03	0:52
	Hommes	0:12	0:20	0:06	1:24	
	Femmes	0:04	0:04	0:01	0:24	
2.2.09	Tondre le gazon	Total	0:04	0:03	0:00	0:24
	Hommes	0:07	0:05	0:01	0:39	
	Femmes	0:02	0:01	0:00	0:11	
2.2.10	Rénovation, réparation et production non spécifiées	Total	0:03	0:02	0:01	0:17
	Hommes	0:06	0:04	0:01	0:36	
	Femmes	0:00	0:00	0:00	0:01	

Enquête emploi du temps 1999

Degré de participation			Durée moyenne pour les participants			Activités
Jour de semaine	Samedi	Dimanche	Jour de semaine	Samedi	Dimanche	
0,54	0,00	0,00	0:14	0:00	0:00	
4,91	1,29	0,92	0:16	0:12	0:17	
2,62	1,47	0,49	0:20	0:16	0:24	Mettre ou retirer le linge d'un séchoir électrique
0,57	0,63	0,00	0:10	0:10	0:00	
4,42	2,22	0,91	0:21	0:18	0:24	
8,29	4,90	4,61	0:22	0:32	0:21	Pendre ou dépendre le linge du fil
1,09	1,80	1,93	0:40	0:24	0:15	
14,64	7,68	6,91	0:21	0:33	0:23	
18,18	11,31	6,86	1:12	0:51	0:48	Repasser, replier ou ranger le linge
3,44	3,10	1,31	0:49	0:50	1:15	
31,17	18,69	11,65	1:14	0:51	0:46	
19,17	15,09	20,39	0:43	0:44	0:41	S'occuper des animaux
23,64	17,26	25,52	0:50	0:57	0:52	
15,23	13,14	15,97	0:34	0:29	0:26	
4,61	1,42	2,68	0:40	0:43	0:34	Gérer administrativement le ménage
4,84	1,30	3,54	0:52	1:11	0:39	
4,41	1,53	1,94	0:28	0:22	0:26	
11,82	9,05	8,61	0:35	0:38	0:35	Faire le budget du ménage
13,03	10,51	9,94	0:37	0:48	0:34	
10,75	7,74	7,46	0:32	0:27	0:37	
42,84	35,22	23,26	1:51	1:58	1:10	Tâches diverses
50,40	45,70	29,88	2:26	2:11	1:21	
36,17	25,79	17,55	1:07	1:37	0:53	
0,69	1,21	0,50	0:18	0:56	0:19	Entretenir le chauffage ou l'eau
0,41	1,92	0,75	0:10	0:47	0:14	
0,93	0,57	0,29	0:22	1:24	0:30	
7,16	5,41	5,93	0:38	0:37	0:29	Autres travaux d'entretien
8,63	8,53	3,36	0:53	0:43	0:36	
5,87	2,60	8,14	0:19	0:19	0:27	
1,20	0,40	0,00	0:35	1:20	0:00	Entretenir les textiles ou les chaussures
0,10	0,00	0,00	0:20	0:00	0:00	
2,17	0,76	0,00	0:36	1:20	0:00	
5,32	3,72	1,73	0:48	1:15	0:47	Raccommoder des vêtements ou recoudre un bouton
0,17	1,70	0,00	0:16	0:54	0:00	
9,86	5,54	3,22	0:48	1:21	0:47	
2,58	0,84	0,58	0:16	0:14	0:21	Nettoyer et cirer des chaussures
2,00	1,62	0,82	0:13	0:14	0:16	
3,09	0,13	0,38	0:17	0:10	0:30	
1,84	1,06	0,22	2:07	2:46	0:59	Confectionner des vêtements
0,41	0,00	0,00	0:40	0:00	0:00	
3,11	2,01	0,41	2:17	2:46	0:59	
12,84	10,33	4,96	1:29	1:24	1:17	Jardinage au potager
18,61	13,51	5,38	1:42	1:40	1:26	
7,76	7,47	4,59	1:02	0:59	1:08	
10,21	10,58	6,57	1:13	1:51	0:48	Soigner les plantes du jardin d'agrément
11,56	17,58	9,39	1:40	1:56	1:02	
9,01	4,29	4,14	0:41	1:33	0:21	
4,86	3,75	0,55	1:25	1:17	1:04	Tondre le gazon
7,30	6,97	1,18	1:29	1:17	1:04	
2,71	0,86	0,00	1:17	1:23	0:00	
2,48	1,31	1,07	2:00	2:26	0:48	Rénovation, réparation et production non spécifiées
4,82	2,36	2,26	2:09	2:46	0:47	
0,41	0,37	0,05	0:30	0:30	1:10	

Enquête emploi du temps 1999

B.3 Emploi du temps des Belges selon l'âge et le sexe - suite

60-69 ans

Activités	Sexe	Durée moyenne par habitant			
		Jour de semaine	Samedi	Dimanche	Semaine fictive
2.2.11 Construction et rénovation de la maison (grands travaux)	Total	0:01	0:00	0:01	0:05
	Hommes	0:01	0:00	0:00	0:06
	Femmes	0:00	0:00	0:01	0:03
2.2.12 Peindre, tapisser	Total	0:06	0:04	0:01	0:33
	Hommes	0:12	0:03	0:02	1:04
	Femmes	0:00	0:04	0:00	0:06
2.2.13 Plomberie	Total	0:01	0:00	0:00	0:04
	Hommes	0:02	0:00	0:00	0:08
	Femmes	0:00	0:00	0:00	0:00
2.2.14 Travaux d'électricité	Total	0:00	0:00	0:00	0:01
	Hommes	0:00	0:00	0:00	0:02
	Femmes	0:00	0:00	0:00	0:00
2.2.15 Décoration d'intérieur	Total	0:00	0:01	0:00	0:02
	Hommes	0:01	0:01	0:00	0:04
	Femmes	0:00	0:00	0:00	0:00
2.2.16 Charpenterie, menuiserie	Total	0:00	0:00	0:00	0:02
	Hommes	0:01	0:00	0:00	0:04
	Femmes	0:00	0:00	0:00	0:00
2.2.17 Réparations au toit	Total	0:00	0:00	0:00	0:00
	Hommes	0:00	0:00	0:00	0:00
	Femmes	0:00	0:00	0:00	0:00
2.2.18 Autres réparations de la maison	Total	0:02	0:01	0:00	0:12
	Hommes	0:04	0:02	0:01	0:22
	Femmes	0:01	0:00	0:00	0:03
2.2.19 Réparations d'équipements ou de meubles	Total	0:00	0:00	0:00	0:02
	Hommes	0:01	0:01	0:01	0:04
	Femmes	0:00	0:00	0:00	0:01
2.2.20 Entretien de véhicules	Total	0:01	0:02	0:01	0:10
	Hommes	0:03	0:02	0:01	0:17
	Femmes	0:00	0:01	0:00	0:03
2.2.21 Production de biens pour le ménage	Total	0:00	0:00	0:00	0:01
	Hommes	0:00	0:00	0:00	0:02
	Femmes	0:00	0:00	0:00	0:01
2.2.22 Réparations non spécifiées	Total	0:01	0:01	0:02	0:08
	Hommes	0:02	0:02	0:03	0:15
	Femmes	0:00	0:00	0:00	0:01
2.3 Achats et utilisation de services	Total	0:34	0:35	0:10	3:36
	Hommes	0:36	0:34	0:10	3:44
	Femmes	0:32	0:37	0:10	3:29
2.3.1 Achats	Total	0:30	0:34	0:09	3:13
	Hommes	0:30	0:31	0:09	3:11
	Femmes	0:30	0:36	0:10	3:14
2.3.1.1 Achats de biens de consommation	Total	0:30	0:34	0:08	3:11
	Hommes	0:30	0:31	0:07	3:08
	Femmes	0:30	0:36	0:09	3:13
2.3.1.2 Achats de biens durables (y.c. les démarches)	Total	0:00	0:00	0:01	0:02
	Hommes	0:00	0:00	0:02	0:03
	Femmes	0:00	0:00	0:01	0:01
2.3.2 Utilisation de services	Total	0:04	0:01	0:01	0:23
	Hommes	0:06	0:02	0:01	0:32
	Femmes	0:03	0:01	0:00	0:15
2.3.2.01 Services administratifs non spécifiés	Total	0:00	0:00	0:00	0:02
	Hommes	0:01	0:00	0:00	0:03

Enquête emploi du temps 1999

Degré de participation			Durée moyenne pour les participants			Activités
Jour de semaine	Samedi	Dimanche	Jour de semaine	Samedi	Dimanche	
0,51	0,00	0,78	2:41	0:00	1:18	Construction et rénovation de la maison (grands travaux)
0,57	0,00	0,78	3:32	0:00	0:53	
0,45	0,00	0,78	1:43	0:00	1:40	Peindre, tapisser
3,04	1,63	0,60	3:09	3:41	2:58	
5,84	1,16	1,30	3:22	4:03	2:58	Plomberie
0,56	2,06	0,00	1:05	3:30	0:00	
0,57	0,27	0,26	2:06	0:45	1:00	Travaux d'électricité
1,21	0,57	0,57	2:06	0:45	1:00	
0,00	0,00	0,00	0:00	0:00	0:00	Décoration d'intérieur
0,58	0,30	0,00	0:23	1:03	0:00	
1,24	0,64	0,00	0:23	1:03	0:00	Charpenterie, menuiserie
0,00	0,00	0,00	0:00	0:00	0:00	
0,25	0,67	0,16	1:34	1:32	1:47	Réparations au toit
0,54	1,02	0,34	1:34	1:17	1:47	
0,00	0,35	0,00	0:00	2:12	0:00	Autres réparations de la maison
0,47	0,14	0,05	1:00	1:50	2:40	
1,00	0,30	0,10	1:00	1:50	2:40	Réparations d'équipements ou de meubles
0,00	0,00	0,00	0:00	0:00	0:00	
0,00	0,00	0,00	0:00	0:00	0:00	Entretien de véhicules
0,00	0,00	0,00	0:00	0:00	0:00	
1,52	0,54	0,55	2:16	2:59	1:10	Production de biens pour le ménage
2,23	1,15	1,19	2:52	2:59	1:10	
0,90	0,00	0,00	0:57	0:00	0:00	Réparations non spécifiées
0,56	0,70	0,23	0:59	1:06	1:50	
0,75	1,35	0,50	1:19	0:59	1:50	Achats et utilisation de services
0,39	0,11	0,00	0:25	2:20	0:00	
2,67	3,34	2,12	0:54	0:47	0:42	Achats
5,37	3,47	3,22	0:53	0:48	0:46	
0,28	3,22	1,17	1:03	0:45	0:33	Achats de biens de consommation
0,47	0,07	0,41	0:39	0:20	0:48	
0,68	0,00	0,88	0:39	0:00	0:48	Achats de biens durables (y.c. les démarches)
0,28	0,12	0,00	0:41	0:20	0:00	
1,33	1,60	2,35	1:17	1:01	1:08	Utilisation de services
2,59	2,85	5,07	1:18	1:09	1:08	
0,22	0,48	0,00	1:10	0:20	0:00	Services administratifs non spécifiés
53,89	47,26	21,97	1:03	1:15	0:45	
58,47	47,09	22,66	1:02	1:11	0:43	
49,84	47,41	21,38	1:05	1:18	0:47	
50,45	46,49	20,95	0:59	1:13	0:45	
53,33	46,11	21,33	0:57	1:07	0:42	
47,91	46,84	20,61	1:02	1:18	0:46	
50,33	46,49	19,96	0:59	1:13	0:40	
53,13	46,11	19,59	0:57	1:07	0:34	
47,86	46,84	20,28	1:02	1:18	0:44	
0,18	0,00	1,18	1:00	0:00	1:57	
0,33	0,00	2,16	1:04	0:00	1:46	
0,05	0,00	0,33	0:40	0:00	3:00	
12,01	3,73	2,50	0:35	0:39	0:23	
15,55	5,22	3,49	0:37	0:47	0:22	
8,88	2,39	1,64	0:31	0:24	0:26	
0,82	0,26	0,00	0:36	0:20	0:00	
1,40	0,00	0,00	0:38	0:00	0:00	

Enquête emploi du temps 1999

B.3 Emploi du temps des Belges selon l'âge et le sexe - suite

60-69 ans

Activités	Sexe	Durée moyenne par habitant			
		Jour de semaine	Samedi	Dimanche	Semaine fictive
2.3.2.02 Banque	Femmes	0:00	0:00	0:00	0:01
	Total	0:01	0:00	0:00	0:05
2.3.2.03 Poste	Femmes	0:01	0:00	0:00	0:04
	Total	0:00	0:00	0:00	0:01
2.3.2.04 Commune	Femmes	0:00	0:00	0:00	0:01
	Total	0:00	0:00	0:00	0:01
2.3.2.05 Police ou gendarmerie	Femmes	0:00	0:00	0:00	0:00
	Total	0:00	0:00	0:00	0:00
2.3.2.06 Impôts	Femmes	0:00	0:00	0:00	0:00
	Total	0:00	0:00	0:00	0:00
2.3.2.07 Autres services publics	Femmes	0:00	0:00	0:00	0:00
	Total	0:00	0:00	0:00	0:00
2.3.2.08 Autres services administratifs	Femmes	0:00	0:00	0:00	0:00
	Total	0:00	0:01	0:00	0:03
2.3.2.09 Services aux véhicules non spécifiés	Femmes	0:00	0:00	0:00	0:02
	Total	0:00	0:00	0:00	0:01
2.3.2.10 Entretien normal des véhicules	Femmes	0:00	0:00	0:00	0:01
	Total	0:01	0:00	0:00	0:04
2.3.2.11 Réparation des véhicules	Femmes	0:00	0:00	0:00	0:01
	Total	0:00	0:00	0:00	0:00
2.3.2.12 Lavage automatique des véhicules (Car-wash)	Femmes	0:00	0:00	0:00	0:00
	Total	0:00	0:00	0:00	0:00
2.3.2.13 Contrôle technique des véhicules	Femmes	0:00	0:01	0:00	0:01
	Total	0:00	0:00	0:00	0:00
2.3.2.14 Agence de voyage	Femmes	0:00	0:00	0:00	0:00
	Total	0:00	0:00	0:00	0:00
2.3.2.15 Autres services non spécifiés	Femmes	0:00	0:00	0:00	0:01
	Total	0:00	0:00	0:00	0:01
2.3.2.16 Bibliothèque ou vidéothèque	Femmes	0:00	0:00	0:00	0:02
	Total	0:00	0:00	0:00	0:01
2.3.2.17 Blanchisserie, cordonnerie ou serrurerie	Femmes	0:00	0:00	0:00	0:01
	Total	0:00	0:00	0:00	0:00
2.3.2.18 Contacts avec des institutions (téléphone ou écrits)	Femmes	0:00	0:00	0:00	0:00
	Total	0:00	0:00	0:00	0:02
2.3.2.19 Services vétérinaires	Femmes	0:00	0:00	0:00	0:01
	Total	0:00	0:00	0:00	0:01

Enquête emploi du temps 1999

Degré de participation			Durée moyenne pour les participants			Activités
Jour de semaine	Samedi	Dimanche	Jour de semaine	Samedi	Dimanche	
0,31	0,49	0,00	0:28	0:20	0:00	
5,35	1,09	0,19	0:19	0:19	0:10	Banque
6,50	0,77	0,00	0:19	0:33	0:00	
4,33	1,37	0,36	0:19	0:13	0:10	
1,65	0,14	0,00	0:17	0:50	0:00	Poste
1,61	0,29	0,00	0:21	0:50	0:00	
1,69	0,00	0,00	0:14	0:00	0:00	
0,41	0,00	0,00	0:30	0:00	0:00	Commune
0,64	0,00	0,00	0:28	0:00	0:00	
0,20	0,00	0,00	0:37	0:00	0:00	
0,00	0,00	0,00	0:00	0:00	0:00	Police ou gendarmerie
0,00	0,00	0,00	0:00	0:00	0:00	
0,00	0,00	0,00	0:00	0:00	0:00	
0,09	0,00	0,00	0:40	0:00	0:00	Impôts
0,19	0,00	0,00	0:40	0:00	0:00	
0,00	0,00	0,00	0:00	0:00	0:00	
0,12	0,00	0,00	0:30	0:00	0:00	Autres services publics
0,25	0,00	0,00	0:30	0:00	0:00	
0,00	0,00	0,00	0:00	0:00	0:00	
1,98	1,03	0,71	0:22	0:53	0:30	Autres services administratifs
2,70	1,99	0,37	0:24	0:54	0:20	
1,35	0,17	1,01	0:18	0:41	0:33	
0,38	0,00	0,05	0:51	0:00	0:20	Services aux véhicules non spécifiés
0,52	0,00	0,11	0:50	0:00	0:20	
0,26	0,00	0,00	0:53	0:00	0:00	
0,96	0,50	0,00	1:27	0:20	0:00	Entretien normal des véhicules
1,23	1,07	0,00	2:00	0:20	0:00	
0,71	0,00	0,00	0:38	0:00	0:00	
0,11	0,00	0,05	0:50	0:00	0:20	Réparation des véhicules
0,24	0,00	0,11	0:50	0:00	0:20	
0,00	0,00	0,00	0:00	0:00	0:00	
0,00	0,54	0,00	0:00	1:04	0:00	Lavage automatique des véhicules (Car-wash)
0,00	1,13	0,00	0:00	1:04	0:00	
0,00	0,00	0,00	0:00	0:00	0:00	
0,11	0,00	0,00	0:58	0:00	0:00	Contrôle technique des véhicules
0,08	0,00	0,00	0:10	0:00	0:00	
0,15	0,00	0,00	1:20	0:00	0:00	
0,00	0,00	0,00	0:00	0:00	0:00	Agence de voyage
0,00	0,00	0,00	0:00	0:00	0:00	
0,00	0,00	0,00	0:00	0:00	0:00	
0,70	0,32	0,46	0:34	0:41	0:28	Autres services non spécifiés
1,13	0,14	0,76	0:28	0:20	0:31	
0,33	0,47	0,20	0:51	0:47	0:20	
0,48	0,00	0,00	0:31	0:00	0:00	Bibliothèque ou vidéothèque
0,74	0,00	0,00	0:20	0:00	0:00	
0,26	0,00	0,00	1:00	0:00	0:00	
0,00	0,00	0,00	0:00	0:00	0:00	Blanchisserie, cordonnerie ou serrurerie
0,00	0,00	0,00	0:00	0:00	0:00	
0,00	0,00	0,00	0:00	0:00	0:00	
0,77	0,06	1,09	0:38	0:20	0:19	Contacts avec des institutions (téléphone ou écrits)
1,06	0,13	2,26	0:38	0:20	0:18	
0,51	0,00	0,07	0:40	0:00	0:30	
0,20	0,00	0,00	1:02	0:00	0:00	Services vétérinaires

Enquête emploi du temps 1999

B.3 Emploi du temps des Belges selon l'âge et le sexe - suite

60-69 ans

Activités	Sexe	Durée moyenne par habitant				
		Jour de semaine	Samedi	Dimanche	Semaine fictive	
	Hommes	0:00	0:00	0:00	0:00	
	Femmes	0:00	0:00	0:00	0:01	
3	Soins et éducation des enfants	Total	0:22	0:19	0:19	2:26
	Hommes	0:19	0:16	0:23	2:11	
	Femmes	0:24	0:22	0:16	2:39	
3.1	Soins aux enfants	Total	0:07	0:04	0:03	0:43
	Hommes	0:05	0:03	0:02	0:28	
	Femmes	0:09	0:04	0:05	0:56	
3.1.1	S'occuper des enfants sans spécification	Total	0:02	0:01	0:00	0:09
	Hommes	0:01	0:01	0:00	0:07	
	Femmes	0:02	0:01	0:00	0:11	
3.1.2	Laver, donner le bain, habiller ou mettre au lit	Total	0:01	0:01	0:01	0:08
	Hommes	0:00	0:00	0:00	0:03	
	Femmes	0:02	0:01	0:01	0:13	
3.1.3	Donner à manger et couper la viande	Total	0:01	0:01	0:00	0:07
	Hommes	0:01	0:00	0:00	0:03	
	Femmes	0:02	0:01	0:01	0:10	
3.1.4	Soigner (médicaments, température)	Total	0:00	0:00	0:01	0:03
	Hommes	0:01	0:00	0:01	0:05	
	Femmes	0:00	0:00	0:00	0:01	
3.1.5	Surveiller (non scolaire)	Total	0:02	0:01	0:01	0:14
	Hommes	0:01	0:02	0:00	0:06	
	Femmes	0:03	0:01	0:02	0:20	
3.1.6	Accompagner des enfants (médecin ou hôpital)	Total	0:00	0:00	0:00	0:01
	Hommes	0:00	0:00	0:00	0:02	
	Femmes	0:00	0:00	0:00	0:01	
3.2	Éducation des enfants	Total	0:14	0:15	0:16	1:43
	Hommes	0:14	0:12	0:21	1:44	
	Femmes	0:15	0:18	0:11	1:43	
3.2.1	Jeux et lecture non scolaire	Total	0:03	0:03	0:01	0:22
	Hommes	0:03	0:03	0:01	0:20	
	Femmes	0:04	0:03	0:01	0:23	
3.2.2	Conversation avec les enfants	Total	0:10	0:12	0:15	1:17
	Hommes	0:11	0:09	0:20	1:22	
	Femmes	0:10	0:14	0:10	1:13	
3.2.3	Surveillance des devoirs et des leçons	Total	0:01	0:00	0:00	0:04
	Hommes	0:00	0:00	0:00	0:01	
	Femmes	0:01	0:00	0:00	0:07	
3.2.4	Visite à l'école ou à la crèche	Total	0:00	0:00	0:00	0:00
	Hommes	0:00	0:00	0:00	0:00	
	Femmes	0:00	0:00	0:00	0:00	
4	Soins personnels	Total	2:30	2:48	2:39	17:55
	Hommes	2:30	2:47	2:29	17:48	
	Femmes	2:29	2:49	2:47	18:01	
4.1	Nourriture et boissons	Total	1:33	1:46	1:50	11:20
	Hommes	1:35	1:49	1:43	11:27	
	Femmes	1:31	1:44	1:55	11:15	
4.1.1	Aux repas principaux	Total	1:30	1:43	1:46	10:58
	Hommes	1:32	1:46	1:40	11:07	
	Femmes	1:28	1:41	1:52	10:51	
4.1.2	En dehors des repas principaux	Total	0:03	0:03	0:04	0:22
	Hommes	0:03	0:04	0:04	0:20	
	Femmes	0:03	0:03	0:04	0:24	

Enquête emploi du temps 1999

Degré de participation			Durée moyenne pour les participants			Activités
Jour de semaine	Samedi	Dimanche	Jour de semaine	Samedi	Dimanche	
0,00	0,00	0,00	0:00	0:00	0:00	
0,38	0,00	0,00	1:02	0:00	0:00	
20,64	17,83	20,12	1:45	1:47	1:35	Soins et éducation des enfants
17,74	15,09	18,54	1:45	1:43	2:04	
23,20	20,29	21,48	1:45	1:49	1:13	
9,53	5,30	5,36	1:15	1:14	1:00	<i>Soins aux enfants</i>
7,36	4,88	2,59	1:02	1:07	0:58	
11,45	5,68	7,75	1:22	1:19	1:00	
3,45	1,26	1,76	0:46	1:14	0:14	S'occuper des enfants sans spécification
2,74	1,71	0,57	0:46	0:44	0:29	
4,08	0,85	2,79	0:46	2:09	0:12	
3,36	2,78	2,95	0:41	0:33	0:24	Laver, donner le bain, habiller ou mettre au lit
1,41	2,21	1,38	0:34	0:16	0:34	
5,08	3,29	4,30	0:42	0:44	0:21	
2,96	1,76	1,32	0:38	0:38	0:32	Donner à manger et couper la viande
1,92	1,33	0,36	0:28	0:20	0:33	
3,87	2,14	2,14	0:43	0:48	0:32	
0,85	0,82	1,43	0:57	0:22	0:40	Soigner (médicaments, température)
1,26	1,33	0,84	1:09	0:20	1:30	
0,49	0,36	1,94	0:30	0:30	0:21	
3,09	1,27	0,94	1:14	1:35	2:16	Surveiller (non scolaire)
1,75	1,28	0,00	0:55	2:08	0:00	
4,27	1,26	1,75	1:21	1:04	2:16	
0,16	0,00	0,00	2:49	0:00	0:00	Accompagner des enfants (médecin ou hôpital)
0,18	0,00	0,00	4:00	0:00	0:00	
0,15	0,00	0,00	1:30	0:00	0:00	
15,54	14,90	16,77	1:33	1:41	1:35	<i>Education des enfants</i>
13,19	12,17	17,71	1:46	1:41	2:01	
17,61	17,35	15,96	1:24	1:42	1:10	
4,00	4,90	4,01	1:27	1:02	0:32	Jeux et lecture non scolaire
3,47	4,90	2,63	1:35	0:54	0:47	
4,47	4,91	5,20	1:21	1:08	0:25	
10,92	9,95	13,17	1:33	1:59	1:50	Conversation avec les enfants
10,46	6,86	16,12	1:40	2:13	2:05	
11,34	12,72	10,61	1:27	1:52	1:31	
1,83	0,31	0,08	0:43	1:21	1:50	Surveillance des devoirs et des leçons
0,53	0,40	0,00	0:24	2:00	0:00	
2,99	0,23	0,15	0:46	0:20	1:50	
0,33	0,00	0,00	0:10	0:00	0:00	Visite à l'école ou à la crèche
0,70	0,00	0,00	0:10	0:00	0:00	
0,00	0,00	0,00	0:00	0:00	0:00	
99,90	99,75	99,93	2:30	2:48	2:39	Soins personnels
99,78	99,73	99,84	2:31	2:47	2:29	
100,00	99,77	100,00	2:29	2:49	2:47	
99,59	99,75	98,89	1:33	1:47	1:51	<i>Nourriture et boissons</i>
99,56	99,73	99,08	1:35	1:50	1:44	
99,62	99,77	98,72	1:31	1:44	1:57	
99,59	99,75	98,89	1:30	1:43	1:47	Aux repas principaux
99,56	99,73	99,08	1:33	1:46	1:40	
99,62	99,77	98,72	1:28	1:41	1:53	
13,18	11,61	10,93	0:23	0:28	0:35	En dehors des repas principaux
10,36	13,08	9,76	0:25	0:29	0:38	
15,66	10,29	11,94	0:22	0:27	0:32	

Enquête emploi du temps 1999

B.3 Emploi du temps des Belges selon l'âge et le sexe - suite

60-69 ans

Activités	Sexe	Durée moyenne par habitant			
		Jour de semaine	Samedi	Dimanche	Semaine fictive
4.2 Soins corporels	Total	0:57	1:01	0:49	6:35
	Hommes	0:56	0:57	0:46	6:21
4.2.1 Se laver, s'habiller ou se déshabiller	Femmes	0:58	1:05	0:52	6:46
	Total	0:47	0:53	0:48	5:38
4.2.1.01 Faire sa toilette	Hommes	0:47	0:52	0:45	5:33
	Femmes	0:47	0:55	0:50	5:42
4.2.1.02 Prendre un bain ou une douche	Total	0:13	0:14	0:15	1:36
	Hommes	0:12	0:13	0:12	1:23
4.2.1.03 Se maquiller ou se démaquiller	Femmes	0:14	0:16	0:18	1:46
	Total	0:14	0:17	0:13	1:38
4.2.1.04 Se raser	Hommes	0:14	0:18	0:13	1:39
	Femmes	0:13	0:17	0:13	1:37
4.2.1.05 Aller au wc	Total	0:00	0:00	0:00	0:02
	Hommes	0:00	0:00	0:00	0:00
4.2.1.06 S'habiller ou se déshabiller	Femmes	0:00	0:01	0:01	0:03
	Total	0:01	0:01	0:01	0:08
4.2.1.07 Autres soins personnels ou activités privées	Hommes	0:03	0:02	0:02	0:17
	Femmes	0:00	0:00	0:00	0:00
4.2.1.08 Prendre des médicaments	Total	0:04	0:04	0:04	0:29
	Hommes	0:04	0:05	0:05	0:31
4.2.1.09 Banc solaire (à domicile)	Femmes	0:04	0:04	0:03	0:28
	Total	0:12	0:13	0:12	1:27
4.2.1.10 Sauna (à domicile)	Hommes	0:13	0:11	0:11	1:28
	Femmes	0:12	0:14	0:12	1:25
4.2.2 Recevoir des soins professionnels	Total	0:01	0:01	0:01	0:09
	Hommes	0:01	0:01	0:02	0:08
4.2.2.01 Piqûre (par tiers ou soi-même)	Femmes	0:02	0:02	0:01	0:10
	Total	0:01	0:02	0:01	0:09
4.2.2.02 Pansement (par tiers ou soi-même)	Hommes	0:01	0:02	0:00	0:06
	Femmes	0:02	0:02	0:01	0:12
4.2.2.03 Consultations ou visites médicales non spécifiées	Total	0:00	0:00	0:00	0:00
	Hommes	0:00	0:00	0:00	0:00
4.2.2.04 Médecin généraliste	Femmes	0:00	0:00	0:00	0:00
	Total	0:00	0:00	0:00	0:01
4.2.2.05 Médecin spécialiste	Hommes	0:00	0:00	0:00	0:00
	Femmes	0:00	0:00	0:00	0:00
	Total	0:01	0:00	0:00	0:05
	Hommes	0:01	0:00	0:00	0:05
	Femmes	0:01	0:00	0:00	0:05
	Total	0:01	0:00	0:00	0:05
	Hommes	0:01	0:00	0:00	0:03

Enquête emploi du temps 1999

Degré de participation			Durée moyenne pour les participants			Activités
Jour de semaine	Samedi	Dimanche	Jour de semaine	Samedi	Dimanche	
98,24	97,60	98,19	0:58	1:03	0:50	<i>Soins corporels</i>
97,11	95,73	98,11	0:57	1:00	0:47	
99,25	99,28	98,25	0:58	1:06	0:53	
97,75	97,13	98,19	0:48	0:55	0:49	Se laver, s'habiller ou se déshabiller
97,05	95,48	98,11	0:49	0:54	0:46	
98,36	98,61	98,25	0:48	0:56	0:51	
53,39	50,46	54,67	0:25	0:28	0:28	Faire sa toilette
49,71	48,49	49,82	0:24	0:26	0:23	
56,64	52,22	58,86	0:26	0:30	0:31	
60,61	64,05	57,73	0:22	0:27	0:23	Prendre un bain ou une douche
60,65	61,65	56,50	0:22	0:29	0:23	
60,58	66,21	58,79	0:22	0:25	0:23	
1,31	2,39	2,65	0:13	0:16	0:16	Se maquiller ou se démaquiller
0,23	0,23	0,00	0:10	0:20	0:00	
2,26	4,33	4,94	0:14	0:16	0:16	
8,90	8,70	8,84	0:13	0:13	0:13	Se raser
18,85	18,38	18,81	0:13	0:13	0:13	
0,12	0,00	0,24	0:10	0:00	0:10	
28,26	26,25	26,38	0:15	0:16	0:15	Aller au wc
30,02	27,37	31,73	0:14	0:17	0:15	
26,71	25,24	21,77	0:16	0:14	0:15	
61,90	51,94	61,27	0:20	0:24	0:19	S'habiller ou se déshabiller
61,56	49,49	58,25	0:22	0:21	0:19	
62,19	54,14	63,87	0:19	0:27	0:20	
5,43	4,57	5,11	0:25	0:31	0:21	Autres soins personnels ou activités privées
5,70	4,74	6,97	0:21	0:20	0:22	
5,19	4,42	3,51	0:29	0:41	0:20	
4,55	6,79	3,30	0:26	0:33	0:22	Prendre des médicaments
2,20	5,00	2,65	0:28	0:44	0:18	
6,62	8,41	3,87	0:26	0:27	0:25	
0,20	0,00	0,00	0:10	0:00	0:00	Banc solaire (à domicile)
0,00	0,00	0,00	0:00	0:00	0:00	
0,37	0,00	0,00	0:10	0:00	0:00	
0,00	0,00	0,00	0:00	0:00	0:00	Sauna (à domicile)
0,00	0,00	0,00	0:00	0:00	0:00	
0,00	0,00	0,00	0:00	0:00	0:00	
14,51	10,42	3,84	1:05	1:18	0:32	Recevoir des soins professionnels
12,86	3,76	2,90	1:05	2:31	0:25	
15,96	16,42	4,65	1:05	1:03	0:35	
0,27	0,25	0,00	0:34	0:38	0:00	Piqûre (par tiers ou soi-même)
0,44	0,25	0,00	0:38	0:50	0:00	
0,13	0,25	0,00	0:20	0:27	0:00	
0,79	0,51	0,32	0:25	0:20	0:33	Pansement (par tiers ou soi-même)
0,22	0,00	0,00	0:20	0:00	0:00	
1,29	0,97	0,60	0:26	0:20	0:33	
1,60	1,44	0,30	1:25	0:32	0:50	Consultations ou visites médicales non spécifiées
1,67	0,69	0,64	2:15	0:24	0:50	
1,54	2,11	0,00	0:38	0:35	0:00	
2,78	0,33	0,30	0:37	0:10	0:30	Médecin généraliste
2,68	0,00	0,64	0:37	0:00	0:30	
2,88	0,62	0,00	0:36	0:10	0:00	
1,57	0,00	0,00	1:03	0:00	0:00	Médecin spécialiste
1,46	0,00	0,00	0:43	0:00	0:00	

Enquête emploi du temps 1999

B.3 Emploi du temps des Belges selon l'âge et le sexe - suite

60-69 ans

Activités	Sexe	Durée moyenne par habitant				
		Jour de semaine	Samedi	Dimanche	Semaine fictive	
4.2.2.06 Dentiste	Femmes	0:01	0:00	0:00	0:07	
	Total	0:00	0:00	0:00	0:00	
4.2.2.07 Kinésithérapie et autres services para-médicaux	Femmes	0:00	0:00	0:00	0:00	
	Total	0:01	0:00	0:00	0:07	
4.2.2.08 Médecines parallèles	Femmes	0:02	0:00	0:00	0:10	
	Total	0:00	0:00	0:00	0:00	
4.2.2.09 Autres soins médicaux	Femmes	0:00	0:00	0:00	0:00	
	Total	0:01	0:02	0:00	0:08	
4.2.2.10 Services personnels non spécifiés	Femmes	0:01	0:00	0:00	0:03	
	Total	0:01	0:01	0:00	0:05	
4.2.2.11 Coiffeur	Femmes	0:01	0:01	0:00	0:04	
	Total	0:02	0:04	0:01	0:14	
4.2.2.12 Manucure, pédicure	Femmes	0:03	0:08	0:01	0:25	
	Total	0:00	0:00	0:00	0:01	
4.2.2.13 Salon de beauté	Femmes	0:00	0:00	0:00	0:01	
	Total	0:00	0:00	0:00	0:01	
5	Sommeil et repos	Total	9:18	9:24	9:51	65:43
5.1 <i>Dormir et se reposer</i>	Femmes	9:27	9:32	9:44	66:29	
	Total	8:35	8:36	9:13	60:45	
5.1.1 Dormir	Femmes	8:43	8:46	9:09	61:28	
	Total	8:34	8:33	9:07	60:29	
5.1.2 Être alité ou grabataire	Femmes	8:43	8:44	9:05	61:22	
	Total	0:02	0:03	0:06	0:16	
5.2 <i>Se détendre et paresser</i>	Femmes	0:00	0:02	0:04	0:06	
	Total	0:42	0:48	0:39	4:58	
5.2.1 Se reposer, se détendre ou méditer	Femmes	0:44	0:46	0:34	5:00	
	Total	0:40	0:46	0:38	4:46	
5.2.2 Prendre un bain de soleil	Femmes	0:39	0:49	0:43	4:45	
	Total	0:42	0:44	0:34	4:47	
5.2.3 Fumer	Femmes	0:00	0:00	0:00	0:00	
	Total	0:01	0:00	0:00	0:06	
5.2.4 Réfléchir	Femmes	0:02	0:01	0:00	0:11	
	Total	0:01	0:01	0:01	0:06	
6	Enseignement et formation	Total	0:03	0:02	0:01	0:20

Enquête emploi du temps 1999

Degré de participation			Durée moyenne pour les participants			Activités
Jour de semaine	Samedi	Dimanche	Jour de semaine	Samedi	Dimanche	
1,68	0,00	0,00	1:19	0:00	0:00	Dentiste
0,18	0,00	0,00	0:38	0:00	0:00	
0,11	0,00	0,00	1:00	0:00	0:00	Kinésithérapie et autres services para-médicaux
0,25	0,00	0,00	0:30	0:00	0:00	
3,17	0,24	0,56	0:42	0:45	0:30	
1,67	0,00	0,00	0:37	0:00	0:00	Médecines parallèles
4,49	0,45	1,05	0:44	0:45	0:30	
0,00	0,00	0,00	0:00	0:00	0:00	
0,00	0,00	0,00	0:00	0:00	0:00	Autres soins médicaux
0,00	0,00	0,00	0:00	0:00	0:00	
1,32	1,17	0,28	1:27	3:05	0:20	
1,66	1,65	0,60	1:51	4:22	0:20	Services personnels non spécifiés
1,02	0,74	0,00	0:52	0:30	0:00	
2,85	1,12	0,47	0:31	0:56	0:10	
3,11	1,05	1,02	0:34	1:08	0:10	Coiffeur
2,63	1,19	0,00	0:28	0:46	0:00	
2,37	5,85	1,61	1:20	1:15	0:37	
1,48	0,67	0,00	0:25	0:50	0:00	Manucure, pédicure
3,16	10,51	3,00	1:42	1:17	0:37	
0,50	0,00	0,00	0:56	0:00	0:00	
0,50	0,00	0,00	1:02	0:00	0:00	Salon de beauté
0,50	0,00	0,00	0:51	0:00	0:00	
0,20	0,20	0,00	1:21	0:50	0:00	
0,00	0,00	0,00	0:00	0:00	0:00	Sommeil et repos
0,37	0,37	0,00	1:21	0:50	0:00	
100,00	100,00	100,00	9:18	9:24	9:51	
100,00	100,00	100,00	9:07	9:15	10:01	<i>Dormir et se reposer</i>
100,00	100,00	100,00	9:27	9:32	9:44	
100,00	100,00	100,00	8:35	8:36	9:13	
100,00	100,00	100,00	8:27	8:25	9:16	Dormir
100,00	100,00	100,00	8:43	8:46	9:09	
99,90	99,87	99,93	8:34	8:33	9:07	
99,78	99,73	99,84	8:25	8:22	9:10	Être alité ou grabataire
100,00	100,00	100,00	8:43	8:44	9:05	
0,14	0,69	0,87	18:25	7:39	11:02	
0,29	0,55	0,92	18:25	13:52	13:40	<i>Se détendre et paresser</i>
0,00	0,81	0,83	0:00	3:50	8:31	
69,19	63,90	68,14	1:01	1:15	0:57	
68,67	66,35	67,38	0:59	1:15	1:06	Se reposer, se détendre ou méditer
69,64	61,69	68,79	1:03	1:14	0:50	
68,51	63,90	66,84	0:59	1:13	0:57	
67,27	66,35	65,52	0:58	1:13	1:06	Prendre un bain de soleil
69,61	61,69	67,98	1:00	1:12	0:50	
0,36	0,59	0,16	4:34	1:24	1:50	
0,00	0,00	0,00	0:00	0:00	0:00	Fumer
0,68	1,12	0,29	4:34	1:24	1:50	
2,38	2,20	3,05	0:41	0:30	0:21	
4,43	3,53	5,33	0:34	0:30	0:21	Réfléchir
0,58	1,01	1,08	1:26	0:27	0:17	
0,05	0,72	0,16	0:43	0:20	0:15	
0,07	1,35	0,00	0:20	0:13	0:00	Enseignement et formation
0,04	0,16	0,30	1:20	1:10	0:15	
2,52	1,34	1,07	2:16	1:52	1:34	

Enquête emploi du temps 1999

B.3 Emploi du temps des Belges selon l'âge et le sexe - suite

60-69 ans

Activités	Sexe	Durée moyenne par habitant			
		Jour de semaine	Samedi	Dimanche	Semaine fictive
6.1 Enseignement	Hommes	0:03	0:02	0:01	0:19
	Femmes	0:04	0:01	0:01	0:20
	Total	0:00	0:00	0:00	0:03
6.1.1 Études non spécifiées	Hommes	0:00	0:00	0:00	0:02
	Femmes	0:01	0:00	0:00	0:03
	Total	0:00	0:00	0:00	0:00
6.1.2 Cours à l'école ou à l'université	Hommes	0:00	0:00	0:00	0:00
	Femmes	0:00	0:00	0:00	0:00
	Total	0:00	0:00	0:00	0:01
6.1.3 Faire ses devoirs et étudier	Hommes	0:00	0:00	0:00	0:02
	Femmes	0:00	0:00	0:00	0:02
	Total	0:00	0:00	0:00	0:01
6.1.4 Activités annexes non spécifiées	Hommes	0:00	0:00	0:00	0:01
	Femmes	0:00	0:00	0:00	0:01
	Total	0:00	0:00	0:00	0:00
6.2 Cours et formation	Hommes	0:00	0:00	0:00	0:00
	Femmes	0:00	0:00	0:00	0:01
	Total	0:03	0:01	0:00	0:16
6.2.1 Formation professionnelle payée par l'employeur	Hommes	0:03	0:02	0:01	0:17
	Femmes	0:03	0:00	0:00	0:15
	Total	0:00	0:00	0:00	0:00
6.2.2 Cours de langues	Hommes	0:00	0:00	0:00	0:00
	Femmes	0:00	0:00	0:00	0:00
	Total	0:00	0:00	0:00	0:02
6.2.3 Auto-école	Hommes	0:00	0:00	0:00	0:00
	Femmes	0:01	0:00	0:00	0:04
	Total	0:00	0:00	0:00	0:00
6.2.4 Cours de musique	Hommes	0:00	0:00	0:00	0:00
	Femmes	0:00	0:00	0:00	0:00
	Total	0:00	0:00	0:00	0:00
6.2.5 Cours du soir et occasionnels	Hommes	0:00	0:00	0:00	0:00
	Femmes	0:00	0:00	0:00	0:00
	Total	0:01	0:00	0:00	0:06
6.2.6 Autres cours	Hommes	0:01	0:00	0:00	0:05
	Femmes	0:01	0:00	0:00	0:07
	Total	0:00	0:00	0:00	0:01
6.2.7 Etudes personnelles	Hommes	0:00	0:00	0:01	0:01
	Femmes	0:00	0:00	0:00	0:02
	Total	0:01	0:01	0:00	0:06
6.2.8 Devoirs et travaux liés aux cours (sauf la formation professionnelle)	Hommes	0:02	0:02	0:00	0:10
	Femmes	0:00	0:00	0:00	0:02
	Total	0:00	0:00	0:00	0:00
6.2.9 Cours non spécifiés	Hommes	0:00	0:00	0:00	0:00
	Femmes	0:00	0:00	0:00	0:00
	Total	0:00	0:00	0:00	0:00
6.3 Pauses liées à l'enseignement et à la formation	Hommes	0:00	0:00	0:00	0:01
	Femmes	0:00	0:00	0:01	0:02
	Total	0:00	0:00	0:00	0:01
6.3.0 Pauses liées à l'enseignement et à la formation	Hommes	0:00	0:00	0:00	0:01
	Femmes	0:00	0:00	0:01	0:02
	Total	0:00	0:00	0:00	0:01

Enquête emploi du temps 1999

Degré de participation			Durée moyenne pour les participants			Activités
Jour de semaine	Samedi	Dimanche	Jour de semaine	Samedi	Dimanche	
2,67	1,60	1,46	1:56	2:33	1:31	
2,39	1,11	0,73	2:37	1:00	1:40	
0,49	0,15	0,21	1:33	1:50	1:40	<i>Enseignement</i>
0,22	0,16	0,46	1:43	1:30	1:40	
0,73	0,14	0,00	1:31	2:10	0:00	
0,00	0,00	0,00	0:00	0:00	0:00	Études non spécifiées
0,00	0,00	0,00	0:00	0:00	0:00	
0,00	0,00	0,00	0:00	0:00	0:00	
0,19	0,07	0,00	1:28	2:10	0:00	Cours à l'école ou à l'université
0,00	0,00	0,00	0:00	0:00	0:00	
0,36	0,14	0,00	1:28	2:10	0:00	
0,20	0,07	0,21	1:35	1:30	1:40	Faire ses devoirs et étudier
0,22	0,16	0,46	1:43	1:30	1:40	
0,19	0,00	0,00	1:27	0:00	0:00	
0,10	0,00	0,00	1:40	0:00	0:00	Activités annexes non spécifiées
0,00	0,00	0,00	0:00	0:00	0:00	
0,18	0,00	0,00	1:40	0:00	0:00	
1,92	1,19	0,64	2:26	1:53	1:14	<i>Cours et formation</i>
2,09	1,44	1,00	2:10	2:40	1:27	
1,77	0,97	0,33	2:43	0:49	0:40	
0,00	0,00	0,00	0:00	0:00	0:00	Formation professionnelle payée par l'employeur
0,00	0,00	0,00	0:00	0:00	0:00	
0,00	0,00	0,00	0:00	0:00	0:00	
0,36	0,14	0,00	2:05	0:49	0:00	Cours de langues
0,10	0,00	0,00	1:10	0:00	0:00	
0,60	0,26	0,00	2:13	0:49	0:00	
0,00	0,00	0,00	0:00	0:00	0:00	Auto-école
0,00	0,00	0,00	0:00	0:00	0:00	
0,00	0,00	0,00	0:00	0:00	0:00	
0,13	0,12	0,00	0:10	0:50	0:00	Cours de musique
0,27	0,00	0,00	0:10	0:00	0:00	
0,00	0,22	0,00	0:00	0:50	0:00	
0,57	0,18	0,00	3:31	0:30	0:00	Cours du soir et occasionnels
0,40	0,00	0,00	4:00	0:00	0:00	
0,72	0,35	0,00	3:17	0:30	0:00	
0,18	0,00	0,36	2:01	0:00	1:40	Autres cours
0,14	0,00	0,78	1:10	0:00	1:40	
0,22	0,00	0,00	2:30	0:00	0:00	
0,74	0,68	0,28	2:01	2:40	0:40	Études personnelles
0,99	1,44	0,22	2:36	2:40	0:40	
0,52	0,00	0,33	1:04	0:00	0:40	
0,09	0,00	0,00	0:10	0:00	0:00	Devoirs et travaux liés aux cours (sauf la formation professionnelle)
0,18	0,00	0,00	0:10	0:00	0:00	
0,00	0,00	0,00	0:00	0:00	0:00	
0,00	0,07	0,00	0:00	1:40	0:00	Cours non spécifiés
0,00	0,00	0,00	0:00	0:00	0:00	
0,00	0,13	0,00	0:00	1:40	0:00	
0,36	0,00	0,22	0:50	0:00	2:30	<i>Pauses liées à l'enseignement et à la formation</i>
0,36	0,00	0,00	0:40	0:00	0:00	
0,36	0,00	0,40	0:58	0:00	2:30	
0,36	0,00	0,22	0:50	0:00	2:30	Pauses liées à l'enseignement et à la formation
0,36	0,00	0,00	0:40	0:00	0:00	
0,36	0,00	0,40	0:58	0:00	2:30	

Enquête emploi du temps 1999

B.3 Emploi du temps des Belges selon l'âge et le sexe - suite

60-69 ans

Activités	Sexe	Durée moyenne par habitant			
		Jour de semaine	Samedi	Dimanche	Semaine fictive
7 Activités sociales	Total	1:22	1:43	2:07	10:41
	Hommes	1:18	1:41	2:08	10:22
	Femmes	1:26	1:45	2:05	10:59
<i>7.1 Activités participatives</i>	Total	0:11	0:18	0:20	1:32
	Hommes	0:16	0:22	0:28	2:08
	Femmes	0:06	0:15	0:14	1:01
7.1.01 Bénévolat non spécifié	Total	0:03	0:01	0:00	0:14
	Hommes	0:05	0:01	0:00	0:27
	Femmes	0:00	0:00	0:00	0:03
7.1.02 Membre d'un comité (bénévolat)	Total	0:00	0:00	0:01	0:03
	Hommes	0:01	0:00	0:02	0:06
	Femmes	0:00	0:00	0:00	0:01
7.1.03 Travail administratif ou de comptabilité (bénévolat)	Total	0:00	0:00	0:01	0:03
	Hommes	0:01	0:00	0:02	0:05
	Femmes	0:00	0:00	0:00	0:02
7.1.04 Préparation d'activités, aide liée à des activités (bénévolat)	Total	0:01	0:00	0:00	0:03
	Hommes	0:01	0:00	0:00	0:07
	Femmes	0:00	0:00	0:00	0:00
7.1.05 Travail à la cantine, au bar, à la cuisine (bénévolat)	Total	0:00	0:02	0:00	0:02
	Hommes	0:00	0:05	0:00	0:05
	Femmes	0:00	0:00	0:00	0:00
7.1.06 Bricolage ou réparation (bénévolat)	Total	0:00	0:00	0:00	0:00
	Hommes	0:00	0:00	0:00	0:00
	Femmes	0:00	0:00	0:00	0:00
7.1.07 Information au public, distribution de tracts (bénévolat)	Total	0:00	0:00	0:01	0:01
	Hommes	0:00	0:00	0:01	0:01
	Femmes	0:00	0:00	0:00	0:00
7.1.08 Activités liées à la collecte d'argent (bénévolat)	Total	0:00	0:00	0:00	0:01
	Hommes	0:00	0:00	0:00	0:00
	Femmes	0:00	0:00	0:00	0:02
7.1.09 Autres activités (bénévolat)	Total	0:00	0:00	0:00	0:02
	Hommes	0:01	0:00	0:00	0:04
	Femmes	0:00	0:00	0:00	0:00
7.1.10 Soins aux personnes âgées, malades ou invalides(bénévolat)	Total	0:00	0:00	0:00	0:03
	Hommes	0:00	0:00	0:00	0:00
	Femmes	0:01	0:01	0:00	0:05
7.1.11 Distribution de repas (bénévolat)	Total	0:00	0:00	0:00	0:01
	Hommes	0:00	0:00	0:00	0:00
	Femmes	0:00	0:00	0:00	0:01
7.1.12 Instructeur ou enseignant d'un cours (bénévolat)	Total	0:00	0:00	0:00	0:00
	Hommes	0:00	0:00	0:00	0:00
	Femmes	0:00	0:00	0:00	0:00
7.1.13 Entraîneur ou arbitre (bénévolat)	Total	0:00	0:00	0:00	0:00
	Hommes	0:00	0:00	0:00	0:00
	Femmes	0:00	0:00	0:00	0:00
7.1.14 Moniteur ou responsable de jeunesse (bénévolat)	Total	0:00	0:00	0:00	0:00
	Hommes	0:00	0:00	0:00	0:00
	Femmes	0:00	0:00	0:00	0:00
7.1.15 Aide à un groupe de personnes (bénévolat)	Total	0:00	0:00	0:00	0:00
	Hommes	0:00	0:00	0:00	0:01
	Femmes	0:00	0:00	0:00	0:00
7.1.16 Autres activités bénévoles pour des personnes	Total	0:01	0:00	0:01	0:07
	Hommes	0:02	0:01	0:02	0:11

Enquête emploi du temps 1999

Degré de participation			Durée moyenne pour les participants			Activités
Jour de semaine	Samedi	Dimanche	Jour de semaine	Samedi	Dimanche	
77,86	79,09	86,64	1:46	2:11	2:26	Activités sociales
75,42	79,55	85,09	1:44	2:07	2:31	
80,01	78,67	87,97	1:47	2:13	2:22	
9,30	16,24	21,97	1:56	1:52	1:33	<i>Activités participatives</i>
11,04	17,20	21,13	2:22	2:07	2:12	
7,76	15,38	22,69	1:22	1:37	1:02	
1,40	0,53	0,16	3:10	1:56	2:08	Bénévolat non spécifié
2,62	0,23	0,26	3:19	5:40	2:50	
0,33	0,81	0,08	2:05	1:00	0:10	
0,32	0,12	0,35	2:15	1:20	5:10	Membre d'un comité (bénévolat)
0,47	0,25	0,76	2:33	1:20	5:10	
0,19	0,00	0,00	1:33	0:00	0:00	
0,43	0,13	0,85	1:46	1:00	1:40	Travail administratif ou de comptabilité (bénévolat)
0,62	0,00	1,26	1:47	0:00	2:11	
0,26	0,25	0,49	1:43	1:00	0:31	
0,32	0,28	0,07	3:02	0:38	3:40	Préparation d'activités, aide liée à des activités (bénévolat)
0,67	0,59	0,16	3:02	0:38	3:40	
0,00	0,00	0,00	0:00	0:00	0:00	
0,00	0,60	0,00	0:00	6:39	0:00	Travail à la cantine, au bar, à la cuisine (bénévolat)
0,00	1,02	0,00	0:00	7:50	0:00	
0,00	0,22	0,00	0:00	1:40	0:00	
0,00	0,00	0,00	0:00	0:00	0:00	Bricolage ou réparation (bénévolat)
0,00	0,00	0,00	0:00	0:00	0:00	
0,00	0,00	0,00	0:00	0:00	0:00	
0,00	0,00	0,24	0:00	0:00	3:30	Information au public, distribution de tracts (bénévolat)
0,00	0,00	0,53	0:00	0:00	3:30	
0,00	0,00	0,00	0:00	0:00	0:00	
0,31	0,00	0,04	1:04	0:00	0:10	Activités liées à la collecte d'argent (bénévolat)
0,00	0,00	0,00	0:00	0:00	0:00	
0,58	0,00	0,08	1:04	0:00	0:10	
0,31	0,00	0,00	2:09	0:00	0:00	Autres activités (bénévolat)
0,59	0,00	0,00	2:04	0:00	0:00	
0,06	0,00	0,00	2:50	0:00	0:00	
0,19	0,31	0,00	4:16	2:10	0:00	Soins aux personnes âgées, malades ou invalides (bénévolat)
0,00	0,00	0,00	0:00	0:00	0:00	
0,36	0,58	0,00	4:16	2:10	0:00	
0,25	0,00	0,00	1:00	0:00	0:00	Distribution de repas (bénévolat)
0,00	0,00	0,00	0:00	0:00	0:00	
0,48	0,00	0,00	1:00	0:00	0:00	
0,06	0,00	0,00	1:42	0:00	0:00	Instructeur ou enseignant d'un cours (bénévolat)
0,06	0,00	0,00	1:20	0:00	0:00	
0,06	0,00	0,00	2:00	0:00	0:00	
0,00	0,14	0,00	0:00	2:10	0:00	Entraîneur ou arbitre (bénévolat)
0,00	0,29	0,00	0:00	2:10	0:00	
0,00	0,00	0,00	0:00	0:00	0:00	
0,00	0,00	0,00	0:00	0:00	0:00	Moniteur ou responsable de jeunesse (bénévolat)
0,00	0,00	0,00	0:00	0:00	0:00	
0,00	0,00	0,00	0:00	0:00	0:00	
0,07	0,00	0,06	2:05	0:00	1:00	Aide à un groupe de personnes (bénévolat)
0,14	0,00	0,00	2:05	0:00	0:00	
0,00	0,00	0,12	0:00	0:00	1:00	
0,65	0,68	0,23	2:45	1:05	5:30	Autres activités bénévoles pour des personnes
0,51	1,43	0,50	5:32	1:05	5:30	

Enquête emploi du temps 1999

B.3 Emploi du temps des Belges selon l'âge et le sexe - suite

60-69 ans

Activités	Sexe	Durée moyenne par habitant			
		Jour de semaine	Samedi	Dimanche	Semaine fictive
7.1.17 Activités pour une organisation de protection de l'environnement	Femmes	0:01	0:00	0:00	0:03
	Total	0:00	0:00	0:00	0:00
	Hommes	0:00	0:00	0:00	0:00
7.1.18 Activités pour une organisation de protection des animaux	Femmes	0:00	0:00	0:00	0:00
	Total	0:00	0:00	0:00	0:00
	Hommes	0:00	0:00	0:00	0:00
7.1.19 Activités non spécifiées aux organisations	Femmes	0:00	0:00	0:00	0:00
	Total	0:00	0:00	0:04	0:04
	Hommes	0:00	0:00	0:08	0:08
7.1.20 Réunions et manifestations d'une organisation politique	Femmes	0:00	0:00	0:00	0:00
	Total	0:00	0:00	0:00	0:01
	Hommes	0:00	0:00	0:00	0:02
7.1.21 Réunions et manifestations d'une organisation culturelle	Femmes	0:00	0:00	0:00	0:00
	Total	0:00	0:03	0:00	0:05
	Hommes	0:01	0:04	0:01	0:09
7.1.22 Réunions et manifestations d'une organisation sociale	Femmes	0:00	0:02	0:00	0:02
	Total	0:01	0:00	0:00	0:06
	Hommes	0:01	0:00	0:00	0:03
7.1.23 Réunions et manifestations d'une organisation de jeunesse	Femmes	0:01	0:01	0:00	0:08
	Total	0:00	0:00	0:00	0:00
	Hommes	0:00	0:00	0:00	0:00
7.1.24 Cérémonies et pratiques religieuses	Femmes	0:00	0:00	0:00	0:00
	Total	0:01	0:05	0:11	0:20
	Hommes	0:01	0:06	0:09	0:19
7.1.25 Activités religieuses et prières privées	Femmes	0:01	0:05	0:13	0:21
	Total	0:01	0:00	0:00	0:04
	Hommes	0:01	0:01	0:00	0:06
7.1.26 Visite au cimetière	Femmes	0:00	0:00	0:00	0:01
	Total	0:00	0:00	0:01	0:04
	Hommes	0:01	0:00	0:02	0:06
7.1.27 Enterrement	Femmes	0:00	0:00	0:00	0:02
	Total	0:01	0:04	0:00	0:08
	Hommes	0:01	0:04	0:00	0:09
7.2 <i>Contacts sociaux</i>	Femmes	0:01	0:05	0:00	0:08
	Total	1:06	1:20	1:39	8:28
	Hommes	0:59	1:16	1:34	7:44
7.2.1 Réunions, réceptions ou fêtes non spécifiées	Femmes	1:12	1:23	1:44	9:06
	Total	0:02	0:02	0:02	0:16
	Hommes	0:03	0:02	0:03	0:21
7.2.2 Mariage	Femmes	0:02	0:02	0:02	0:13
	Total	0:00	0:02	0:00	0:02
	Hommes	0:00	0:03	0:00	0:03
7.2.3 Anniversaire	Femmes	0:00	0:01	0:00	0:01
	Total	0:01	0:02	0:02	0:07
	Hommes	0:00	0:00	0:01	0:02
7.2.4 Autres fêtes de famille	Femmes	0:01	0:04	0:02	0:12
	Total	0:00	0:04	0:04	0:10
	Hommes	0:00	0:05	0:04	0:10
7.2.5 Autres fêtes avec des amis ou des collègues	Femmes	0:01	0:04	0:04	0:11
	Total	0:01	0:05	0:01	0:09
	Hommes	0:01	0:04	0:01	0:08
7.2.6 Parler, discuter (sans circonstance particulière)	Femmes	0:01	0:05	0:01	0:10
	Total	0:30	0:29	0:46	3:44
	Hommes	0:01	0:05	0:01	0:10

Enquête emploi du temps 1999

Degré de participation			Durée moyenne pour les participants			Activités
Jour de semaine	Samedi	Dimanche	Jour de semaine	Samedi	Dimanche	
0,78	0,00	0,00	1:08	0:00	0:00	
0,00	0,00	0,00	0:00	0:00	0:00	Activités pour une organisation de protection de l'environnement
0,00	0,00	0,00	0:00	0:00	0:00	
0,00	0,00	0,00	0:00	0:00	0:00	
0,02	0,00	0,00	3:00	0:00	0:00	Activités pour une organisation de protection des animaux
0,05	0,00	0,00	3:00	0:00	0:00	
0,00	0,00	0,00	0:00	0:00	0:00	
0,00	0,06	0,52	0:00	2:30	11:30	Activités non spécifiées aux organisations
0,00	0,00	1,12	0:00	0:00	11:30	
0,00	0,12	0,00	0:00	2:30	0:00	
0,06	0,21	0,59	2:40	1:40	0:55	Réunions et manifestations d'une organisation politique
0,12	0,45	0,70	2:40	1:40	0:50	
0,00	0,00	0,51	0:00	0:00	1:00	
0,32	1,69	0,16	2:17	2:48	2:38	Réunions et manifestations d'une organisation culturelle
0,68	1,82	0,36	2:17	3:16	2:38	
0,00	1,57	0,00	0:00	2:19	0:00	
0,71	0,27	0,00	2:33	2:20	0:00	Réunions et manifestations d'une organisation sociale
0,62	0,00	0,00	1:53	0:00	0:00	
0,79	0,51	0,00	3:00	2:20	0:00	
0,00	0,00	0,00	0:00	0:00	0:00	Réunions et manifestations d'une organisation de jeunesse
0,00	0,00	0,00	0:00	0:00	0:00	
0,00	0,00	0,00	0:00	0:00	0:00	
1,82	7,65	17,68	0:40	1:10	1:03	Cérémonies et pratiques religieuses
1,62	9,03	13,87	0:47	1:07	1:05	
2,00	6,40	20,96	0:35	1:14	1:01	
1,06	0,88	1,10	0:49	0:57	0:36	Activités religieuses et prières privées
1,64	0,58	1,08	0:59	1:49	0:43	
0,56	1,16	1,11	0:25	0:33	0:30	
1,14	1,12	1,94	0:41	0:24	1:00	Visite au cimetière
1,53	0,35	2,99	0:43	0:10	1:15	
0,79	1,81	1,04	0:37	0:26	0:22	
0,96	4,32	0,00	1:23	1:38	0:00	Enterrement
1,00	4,28	0,00	1:33	1:30	0:00	
0,93	4,34	0,00	1:14	1:45	0:00	
73,10	73,47	81,84	1:30	1:49	2:01	Contacts sociaux
68,94	71,58	78,86	1:25	1:46	1:59	
76,76	75,17	84,41	1:34	1:51	2:03	
2,43	1,70	1,78	1:37	2:00	2:18	Réunions, réceptions ou fêtes non spécifiées
3,00	1,72	2,57	1:44	2:07	1:47	
1,92	1,67	1,10	1:28	1:53	3:19	
0,00	0,51	0,10	0:00	6:31	1:40	Mariage
0,00	0,43	0,21	0:00	12:16	1:40	
0,00	0,58	0,00	0:00	2:40	0:00	
0,35	1,06	1,16	3:06	3:43	2:19	Anniversaire
0,11	0,16	1,15	3:20	3:30	1:08	
0,56	1,87	1,17	3:04	3:44	3:19	
0,45	2,92	1,48	1:43	2:22	4:29	Autres fêtes de famille
0,26	2,95	1,25	2:07	2:39	5:25	
0,63	2,89	1,68	1:35	2:07	3:53	
0,53	3,28	1,49	1:58	2:30	1:12	Autres fêtes avec des amis ou des collègues
0,50	3,55	1,98	1:56	2:06	0:41	
0,57	3,03	1,08	2:00	2:55	2:01	
37,55	38,68	50,34	1:19	1:16	1:31	Parler, discuter (sans circonstance particulière)

Enquête emploi du temps 1999

B.3 Emploi du temps des Belges selon l'âge et le sexe - suite

60-69 ans

Activités	Sexe	Durée moyenne par habitant			
		Jour de semaine	Samedi	Dimanche	Semaine fictive
7.2.7	Hommes	0:24	0:25	0:42	3:08
	Femmes	0:35	0:34	0:49	4:16
	Total	0:05	0:04	0:05	0:35
7.2.8	Hommes	0:03	0:02	0:03	0:20
	Femmes	0:07	0:07	0:07	0:49
	Total	0:03	0:01	0:02	0:18
7.2.9	Hommes	0:04	0:01	0:02	0:21
	Femmes	0:02	0:01	0:02	0:15
	Total	0:24	0:30	0:37	3:05
7.3	Hommes	0:24	0:34	0:38	3:10
	Femmes	0:24	0:26	0:36	3:00
	Total	0:06	0:05	0:07	0:41
7.3.1	Hommes	0:04	0:04	0:07	0:30
	Femmes	0:08	0:07	0:07	0:51
	Total	0:00	0:00	0:00	0:01
7.3.2	Hommes	0:00	0:00	0:00	0:00
	Femmes	0:00	0:00	0:00	0:01
	Total	0:02	0:02	0:02	0:13
7.3.3	Hommes	0:00	0:00	0:00	0:01
	Femmes	0:03	0:04	0:03	0:24
	Total	0:00	0:00	0:00	0:02
7.3.4	Hommes	0:00	0:00	0:00	0:02
	Femmes	0:00	0:00	0:00	0:02
	Total	0:03	0:02	0:02	0:18
7.3.5	Hommes	0:03	0:03	0:02	0:21
	Femmes	0:02	0:02	0:03	0:14
	Total	0:01	0:00	0:02	0:05
7.3.6	Hommes	0:00	0:00	0:04	0:06
	Femmes	0:01	0:00	0:00	0:05
	Total	0:01	0:00	0:01	0:03
8	Hommes	0:00	0:00	0:00	0:00
	Femmes	0:01	0:00	0:01	0:06
	Total	4:46	4:41	5:18	33:51
8.1	Hommes	5:16	5:15	5:35	37:09
	Femmes	4:20	4:11	5:03	30:55
	Total	0:27	0:25	0:29	3:12
8.1.1	Hommes	0:26	0:30	0:28	3:08
	Femmes	0:29	0:21	0:31	3:15
	Total	0:23	0:21	0:21	2:39
8.1.1.01	Hommes	0:20	0:22	0:14	2:17
	Femmes	0:26	0:20	0:27	2:58
	Total	0:06	0:02	0:05	0:36
8.1.1.02	Hommes	0:00	0:00	0:00	0:01
	Femmes	0:10	0:04	0:09	1:06
	Total	0:01	0:01	0:00	0:05
8.1.1.03	Hommes	0:00	0:01	0:00	0:02
	Femmes	0:01	0:01	0:00	0:08
	Total	0:00	0:00	0:00	0:01
8.1.1.04	Hommes	0:00	0:00	0:00	0:01
	Femmes	0:00	0:00	0:00	0:00
	Total	0:00	0:00	0:00	0:00

Enquête emploi du temps 1999

Degré de participation			Durée moyenne pour les participants			Activités
Jour de semaine	Samedi	Dimanche	Jour de semaine	Samedi	Dimanche	
33,13	33,74	45,81	1:13	1:13	1:31	
41,45	43,13	54,24	1:24	1:18	1:31	
18,61	13,55	17,55	0:28	0:32	0:28	Téléphoner (amis, famille)
12,08	7,82	9,98	0:25	0:24	0:27	
24,37	18,70	24,08	0:29	0:35	0:28	
7,39	3,43	4,96	0:39	0:33	0:48	Ecrire (amis, famille)
9,08	3,30	5,96	0:39	0:30	0:40	
5,90	3,54	4,09	0:39	0:34	0:59	
53,70	50,90	60,86	0:44	0:58	1:01	Boire quelque chose ensemble (en dehors des repas)
48,31	47,90	60,27	0:49	1:10	1:04	
58,45	53,59	61,36	0:40	0:48	0:58	
7,91	6,56	6,94	1:14	1:19	1:37	Soins et aide aux tiers
6,69	5,97	6,70	1:00	0:59	1:37	
8,99	7,09	7,14	1:24	1:35	1:37	
0,33	0,42	0,43	0:19	0:38	0:39	S'occuper des adultes sans spécification
0,18	0,00	0,20	0:10	0:00	1:10	
0,47	0,80	0,63	0:22	0:38	0:30	
1,15	1,18	0,93	2:41	2:53	2:48	Donner des soins physiques aux personnes âgées ou malades
0,42	0,21	0,16	0:21	0:20	0:20	
1,80	2,06	1,61	3:09	3:07	3:00	
0,58	1,07	0,49	0:45	0:23	0:48	Donner des soins personnels (massage, coiffure)
0,40	1,04	0,78	1:07	0:12	0:57	
0,73	1,11	0,23	0:34	0:31	0:20	
4,25	2,90	3,06	1:00	1:22	1:20	Parler, informer, conseiller
4,99	3,32	3,15	1:04	1:37	1:05	
3,61	2,53	2,98	0:54	1:06	1:33	
1,04	0,32	0,98	1:01	1:20	3:00	Accompagner une personne chez le docteur, à l'hôpital ou à la maison de repos
0,87	0,08	2,11	0:44	0:10	3:00	
1,19	0,54	0,00	1:12	1:29	0:00	
0,78	0,74	1,28	1:08	0:13	0:45	Autres soins donnés aux adultes
0,00	1,33	0,30	0:00	0:10	0:20	
1,46	0,22	2,12	1:08	0:30	0:48	
98,96	95,52	98,00	4:49	4:54	5:25	Loisirs
98,57	96,20	96,75	5:20	5:27	5:47	
99,31	94,90	99,09	4:22	4:24	5:06	
28,23	27,65	26,66	1:37	1:30	1:50	<i>Hobby, jeux et sport</i>
25,71	27,70	23,02	1:41	1:47	2:00	
30,46	27,61	29,80	1:34	1:15	1:43	
23,87	22,31	20,06	1:38	1:33	1:46	Hobby et jeux
20,96	19,73	16,46	1:37	1:51	1:26	
26,45	24,64	23,16	1:39	1:20	1:58	
5,58	2,38	4,14	1:41	1:32	2:06	Travail à l'aiguille (tricot, crochet)
0,25	0,00	0,53	1:05	0:00	1:25	
10,28	4,52	7,26	1:42	1:32	2:08	
0,78	0,72	0,29	1:54	1:43	1:07	Peinture, dessin et graphisme
0,25	0,64	0,00	2:10	1:35	0:00	
1,24	0,79	0,54	1:51	1:48	1:07	
0,30	0,12	0,00	0:32	0:40	0:00	Film, photographie et vidéo
0,44	0,00	0,00	0:34	0:00	0:00	
0,18	0,23	0,00	0:28	0:40	0:00	
0,00	0,00	0,00	0:00	0:00	0:00	Sculpture
0,00	0,00	0,00	0:00	0:00	0:00	
0,00	0,00	0,00	0:00	0:00	0:00	

Enquête emploi du temps 1999

B.3 Emploi du temps des Belges selon l'âge et le sexe - suite

60-69 ans

Activités	Sexe	Durée moyenne par habitant			
		Jour de semaine	Samedi	Dimanche	Semaine fictive
8.1.1.05 Céramique	Total	0:00	0:00	0:00	0:00
	Hommes	0:00	0:00	0:00	0:00
	Femmes	0:00	0:00	0:00	0:00
8.1.1.06 Autres arts plastiques	Total	0:00	0:00	0:00	0:01
	Hommes	0:00	0:00	0:00	0:00
	Femmes	0:00	0:00	0:00	0:01
8.1.1.07 Musique	Total	0:01	0:02	0:01	0:06
	Hommes	0:01	0:04	0:01	0:10
	Femmes	0:00	0:00	0:01	0:03
8.1.1.08 Théâtre	Total	0:00	0:00	0:00	0:00
	Hommes	0:00	0:00	0:00	0:00
	Femmes	0:00	0:00	0:00	0:00
8.1.1.09 Ballet ou danse	Total	0:00	0:00	0:00	0:00
	Hommes	0:00	0:01	0:00	0:01
	Femmes	0:00	0:00	0:00	0:00
8.1.1.10 Arts littéraires	Total	0:00	0:00	0:00	0:00
	Hommes	0:00	0:00	0:00	0:00
	Femmes	0:00	0:00	0:00	0:00
8.1.1.11 Autres arts du spectacle	Total	0:00	0:00	0:00	0:01
	Hommes	0:00	0:00	0:00	0:01
	Femmes	0:00	0:00	0:00	0:00
8.1.1.12 Collectionner	Total	0:00	0:00	0:00	0:01
	Hommes	0:00	0:00	0:00	0:02
	Femmes	0:00	0:00	0:00	0:01
8.1.1.13 Modélisme	Total	0:00	0:00	0:00	0:02
	Hommes	0:01	0:00	0:00	0:04
	Femmes	0:00	0:00	0:00	0:00
8.1.1.14 Recherche (généalogie, botanique)	Total	0:00	0:00	0:00	0:02
	Hommes	0:01	0:00	0:00	0:04
	Femmes	0:00	0:00	0:00	0:00
8.1.1.15 Autres hobby techniques	Total	0:01	0:02	0:02	0:11
	Hommes	0:02	0:02	0:01	0:14
	Femmes	0:01	0:02	0:03	0:09
8.1.1.16 Jeux non spécifiés	Total	0:00	0:00	0:00	0:00
	Hommes	0:00	0:00	0:00	0:00
	Femmes	0:00	0:00	0:00	0:00
8.1.1.17 Poupée	Total	0:00	0:00	0:00	0:00
	Hommes	0:00	0:00	0:00	0:00
	Femmes	0:00	0:00	0:00	0:00
8.1.1.18 Jouets	Total	0:00	0:00	0:00	0:00
	Hommes	0:00	0:00	0:00	0:00
	Femmes	0:00	0:00	0:00	0:00
8.1.1.19 Miniatures (voitures, personnages)	Total	0:00	0:00	0:00	0:00
	Hommes	0:00	0:00	0:00	0:00
	Femmes	0:00	0:00	0:00	0:00
8.1.1.20 Jeux de société pour enfants	Total	0:00	0:00	0:00	0:00
	Hommes	0:00	0:00	0:00	0:00
	Femmes	0:00	0:00	0:00	0:00
8.1.1.21 Autres jeux pour enfants	Total	0:00	0:00	0:00	0:00
	Hommes	0:00	0:00	0:00	0:00
	Femmes	0:00	0:00	0:00	0:00
8.1.1.22 Jouer avec des animaux domestiques	Total	0:00	0:00	0:00	0:00
	Hommes	0:00	0:00	0:00	0:00

Enquête emploi du temps 1999

Degré de participation			Durée moyenne pour les participants			Activités
Jour de semaine	Samedi	Dimanche	Jour de semaine	Samedi	Dimanche	
0,00	0,00	0,00	0:00	0:00	0:00	Céramique
0,00	0,00	0,00	0:00	0:00	0:00	
0,00	0,00	0,00	0:00	0:00	0:00	
0,06	0,42	0,26	1:20	0:38	1:19	Autres arts plastiques
0,00	0,00	0,00	0:00	0:00	0:00	
0,11	0,79	0,49	1:20	0:38	1:19	
0,87	1,75	0,91	1:28	1:56	1:06	Musique
1,31	3,03	0,88	1:25	2:08	1:03	
0,48	0,60	0,94	1:33	1:00	1:07	
0,00	0,29	0,00	0:00	2:00	0:00	Théâtre
0,00	0,35	0,00	0:00	2:00	0:00	
0,00	0,23	0,00	0:00	2:00	0:00	
0,00	0,28	0,00	0:00	1:30	0:00	Ballet ou danse
0,00	0,58	0,00	0:00	1:30	0:00	
0,00	0,00	0,00	0:00	0:00	0:00	
0,00	0,21	0,00	0:00	1:00	0:00	Arts littéraires
0,00	0,45	0,00	0:00	1:00	0:00	
0,00	0,00	0,00	0:00	0:00	0:00	
0,17	0,21	0,11	1:10	0:30	0:30	Autres arts du spectacle
0,23	0,00	0,23	1:17	0:00	0:30	
0,12	0,39	0,00	1:00	0:30	0:00	
0,30	0,15	0,00	1:19	0:30	0:00	Collectionner
0,37	0,32	0,00	1:31	0:30	0:00	
0,25	0,00	0,00	1:02	0:00	0:00	
0,21	0,00	0,23	2:53	0:00	0:50	Modélisme
0,45	0,00	0,49	2:53	0:00	0:50	
0,00	0,00	0,00	0:00	0:00	0:00	
0,30	0,07	0,00	1:56	4:00	0:00	Recherche (généalogie, botanique)
0,61	0,16	0,00	1:59	4:00	0:00	
0,03	0,00	0,00	1:20	0:00	0:00	
1,41	2,05	1,86	1:36	1:47	1:54	Autres hobby techniques
1,85	2,07	1,79	1:59	1:40	0:43	
1,03	2,03	1,92	0:59	1:54	2:50	
0,02	0,00	0,09	0:30	0:00	0:43	Jeux non spécifiés
0,00	0,00	0,11	0:00	0:00	0:30	
0,04	0,00	0,07	0:30	0:00	1:00	
0,00	0,00	0,00	0:00	0:00	0:00	Poupée
0,00	0,00	0,00	0:00	0:00	0:00	
0,00	0,00	0,00	0:00	0:00	0:00	
0,00	0,00	0,00	0:00	0:00	0:00	Jouets
0,00	0,00	0,00	0:00	0:00	0:00	
0,00	0,00	0,00	0:00	0:00	0:00	
0,00	0,00	0,00	0:00	0:00	0:00	Miniatures (voitures, personnages)
0,00	0,00	0,00	0:00	0:00	0:00	
0,00	0,00	0,00	0:00	0:00	0:00	
0,00	0,00	0,50	0:00	0:00	0:40	Jeux de société pour enfants
0,00	0,00	0,64	0:00	0:00	0:30	
0,00	0,00	0,37	0:00	0:00	0:54	
0,02	0,00	0,00	0:50	0:00	0:00	Autres jeux pour enfants
0,00	0,00	0,00	0:00	0:00	0:00	
0,04	0,00	0,00	0:50	0:00	0:00	
0,00	0,00	0,00	0:00	0:00	0:00	Jouer avec des animaux domestiques
0,00	0,00	0,00	0:00	0:00	0:00	

Enquête emploi du temps 1999

B.3 Emploi du temps des Belges selon l'âge et le sexe - suite

60-69 ans

Activités	Sexe	Durée moyenne par habitant			
		Jour de semaine	Samedi	Dimanche	Semaine fictive
8.1.1.23 Jeux de cartes en société	Femmes	0:00	0:00	0:00	0:00
	Total	0:02	0:02	0:03	0:14
8.1.1.24 Echecs	Femmes	0:02	0:00	0:04	0:13
	Total	0:00	0:00	0:00	0:00
8.1.1.25 Autres jeux pour adultes	Femmes	0:00	0:00	0:00	0:00
	Total	0:01	0:01	0:02	0:07
8.1.1.26 Jeux sur ordinateur ou vidéo	Femmes	0:01	0:00	0:02	0:07
	Total	0:01	0:01	0:01	0:07
8.1.1.27 Mots croisés	Femmes	0:01	0:00	0:02	0:07
	Total	0:04	0:03	0:02	0:26
8.1.1.28 Jeux solitaires puzzle	Femmes	0:04	0:03	0:01	0:24
	Total	0:00	0:00	0:00	0:02
8.1.1.29 Jeux de cartes solitaires	Femmes	0:01	0:00	0:00	0:03
	Total	0:05	0:05	0:03	0:31
8.1.1.30 Autres jeux ou loisirs solitaires	Femmes	0:04	0:04	0:03	0:25
	Total	0:06	0:05	0:02	0:37
8.1.1.31 Jeux solitaires non spécifiés	Femmes	0:01	0:00	0:00	0:06
	Total	0:00	0:00	0:00	0:03
8.1.1.32 Jeux de hasard (lotto, pronostics, tiercé, tombola)	Femmes	0:01	0:01	0:02	0:03
	Total	0:00	0:00	0:00	0:00
8.1.2 Sport	Femmes	0:00	0:00	0:00	0:00
	Total	0:04	0:04	0:08	0:32
8.1.2.01 Activités sportives non spécifiées	Femmes	0:06	0:08	0:14	0:50
	Total	0:02	0:01	0:03	0:16
8.1.2.02 Jogging ou courir	Femmes	0:00	0:00	0:03	0:03
	Total	0:00	0:00	0:00	0:00
8.1.2.03 Cyclisme	Femmes	0:00	0:00	0:00	0:00
	Total	0:00	0:00	0:00	0:01
8.1.2.04 Sports d'hiver	Femmes	0:00	0:01	0:00	0:02
	Total	0:00	0:00	0:00	0:00
8.1.2.05 Patinage à roulettes (skating)	Femmes	0:00	0:00	0:00	0:00
	Total	0:00	0:00	0:00	0:00
8.1.2.06 Sports de balle non spécifiés	Femmes	0:00	0:00	0:00	0:00
	Total	0:00	0:00	0:00	0:00
8.1.2.07 Football	Femmes	0:00	0:00	0:00	0:01
	Total	0:00	0:00	0:00	0:01

Enquête emploi du temps 1999

Degré de participation			Durée moyenne pour les participants			Activités
Jour de semaine	Samedi	Dimanche	Jour de semaine	Samedi	Dimanche	
0,00	0,00	0,00	0:00	0:00	0:00	
1,98	1,23	3,09	1:23	2:57	1:49	Jeux de cartes en société
1,88	1,95	2,23	1:28	3:31	1:33	
2,07	0,58	3,83	1:19	1:13	1:56	
0,03	0,11	0,30	1:00	1:45	0:40	Echecs
0,06	0,11	0,65	1:00	1:50	0:40	
0,00	0,11	0,00	0:00	1:40	0:00	
0,70	0,90	1,90	2:15	1:06	1:38	Autres jeux pour adultes
0,66	1,91	2,14	1:55	1:06	1:27	
0,74	0,00	1,70	2:30	0:00	1:51	
0,68	0,64	0,98	2:26	1:33	2:20	Jeux sur ordinateur ou vidéo
1,38	1,03	2,12	2:33	1:53	2:20	
0,06	0,29	0,00	0:20	0:30	0:00	
8,12	6,71	4,48	0:50	0:50	0:46	Mots croisés
8,11	5,51	3,59	0:49	0:53	0:37	
8,13	7,79	5,25	0:50	0:49	0:52	
0,59	0,35	0,14	0:59	1:10	0:20	Jeux solitaires puzzle
0,67	0,00	0,00	1:24	0:00	0:00	
0,53	0,66	0,27	0:31	1:10	0:20	
4,32	4,57	1,94	1:49	1:44	2:15	Jeux de cartes solitaires
3,23	3,10	2,08	1:49	2:08	2:20	
5,28	5,89	1,83	1:49	1:33	2:10	
0,53	0,69	1,39	1:52	1:12	1:16	Autres jeux ou loisirs solitaires
0,90	0,17	0,80	2:07	0:40	1:01	
0,20	1,16	1,91	0:56	1:16	1:22	
0,20	0,00	0,04	2:30	0:00	1:20	Jeux solitaires non spécifiés
0,33	0,00	0,00	2:40	0:00	0:00	
0,08	0,00	0,08	1:50	0:00	1:20	
0,00	0,10	0,00	0:00	0:10	0:00	Jeux de hasard (lotto, pronostics, tiercé, tombola)
0,00	0,21	0,00	0:00	0:10	0:00	
0,00	0,00	0,00	0:00	0:00	0:00	
6,19	6,54	8,02	1:04	1:04	1:41	Sport
7,26	10,51	9,05	1:20	1:13	2:29	
5,24	2,96	7,12	0:45	0:34	0:49	
0,04	0,00	0,80	1:20	0:00	2:42	Activités sportives non spécifiées
0,10	0,00	1,73	1:20	0:00	2:42	
0,00	0,00	0,00	0:00	0:00	0:00	
0,22	0,68	0,00	1:14	0:50	0:00	Jogging ou courir
0,33	1,44	0,00	1:20	0:50	0:00	
0,13	0,00	0,00	1:00	0:00	0:00	
2,38	2,60	2,13	1:05	0:57	1:05	Cyclisme
3,61	3,48	2,46	1:15	1:11	1:35	
1,30	1,82	1,85	0:41	0:34	0:30	
0,00	0,00	0,00	0:00	0:00	0:00	Sports d'hiver
0,00	0,00	0,00	0:00	0:00	0:00	
0,00	0,00	0,00	0:00	0:00	0:00	
0,00	0,00	0,00	0:00	0:00	0:00	Patinage à roulettes (skating)
0,00	0,00	0,00	0:00	0:00	0:00	
0,00	0,00	0,00	0:00	0:00	0:00	
0,03	0,00	0,23	2:20	0:00	0:20	Sports de balle non spécifiés
0,07	0,00	0,49	2:20	0:00	0:20	
0,00	0,00	0,00	0:00	0:00	0:00	
0,39	0,20	0,20	0:49	1:50	1:35	Football

Enquête emploi du temps 1999

B.3 Emploi du temps des Belges selon l'âge et le sexe - suite

60-69 ans

Activités	Sexe	Durée moyenne par habitant			
		Jour de semaine	Samedi	Dimanche	Semaine fictive
8.1.2.08 Tennis	Hommes	0:00	0:00	0:00	0:03
	Femmes	0:00	0:00	0:00	0:00
	Total	0:00	0:00	0:00	0:02
8.1.2.09 Squash	Hommes	0:00	0:01	0:00	0:02
	Femmes	0:00	0:00	0:00	0:02
	Total	0:00	0:00	0:00	0:00
8.1.2.10 Badminton	Hommes	0:00	0:00	0:00	0:00
	Femmes	0:00	0:00	0:00	0:00
	Total	0:00	0:00	0:00	0:00
8.1.2.11 Tennis de table	Hommes	0:00	0:00	0:00	0:01
	Femmes	0:00	0:00	0:00	0:00
	Total	0:00	0:00	0:00	0:00
8.1.2.12 Basket-ball et volley-ball	Hommes	0:00	0:00	0:00	0:00
	Femmes	0:00	0:00	0:00	0:00
	Total	0:00	0:00	0:00	0:00
8.1.2.13 Autres jeux de ballon	Hommes	0:00	0:00	0:01	0:02
	Femmes	0:00	0:00	0:00	0:00
	Total	0:00	0:00	0:00	0:01
8.1.2.14 Gymnastique, aérobic et fitness	Hommes	0:01	0:01	0:00	0:05
	Femmes	0:01	0:00	0:01	0:05
	Total	0:01	0:01	0:01	0:05
8.1.2.15 Sports nautiques	Hommes	0:00	0:00	0:00	0:00
	Femmes	0:00	0:00	0:00	0:00
	Total	0:00	0:00	0:00	0:00
8.1.2.16 Equitation	Hommes	0:00	0:01	0:00	0:01
	Femmes	0:00	0:00	0:00	0:00
	Total	0:00	0:00	0:00	0:00
8.1.2.17 Haltérophilie et body-building	Hommes	0:00	0:00	0:00	0:00
	Femmes	0:00	0:00	0:00	0:00
	Total	0:00	0:00	0:00	0:00
8.1.2.18 Athlétisme (sauf courir)	Hommes	0:01	0:00	0:04	0:07
	Femmes	0:00	0:00	0:00	0:00
	Total	0:00	0:00	0:02	0:03
8.1.2.19 Autres sports	Hommes	0:00	0:02	0:01	0:04
	Femmes	0:01	0:00	0:02	0:05
	Total	0:00	0:01	0:01	0:04
8.1.2.20 Activités liées aux sports	Hommes	0:00	0:00	0:02	0:02
	Femmes	0:00	0:00	0:00	0:00
	Total	0:00	0:00	0:01	0:01
8.2 Récréation	Hommes	0:31	0:29	0:49	3:53
	Femmes	0:13	0:23	0:41	2:07
	Total	0:21	0:26	0:44	2:56
8.2.01 Excursion et circuit touristique	Hommes	0:00	0:00	0:03	0:06
	Femmes	0:00	0:01	0:05	0:07
	Total	0:00	0:01	0:04	0:07
8.2.02 Parc d'attraction	Hommes	0:00	0:00	0:00	0:00
	Femmes	0:00	0:00	0:00	0:00
	Total	0:00	0:00	0:00	0:00
8.2.03 Zoo	Hommes	0:00	0:00	0:00	0:00
	Femmes	0:00	0:00	0:00	0:00
	Total	0:00	0:00	0:00	0:00

Enquête emploi du temps 1999

Degré de participation			Durée moyenne pour les participants			Activités
Jour de semaine	Samedi	Dimanche	Jour de semaine	Samedi	Dimanche	
0,82	0,42	0,23	0:49	1:50	1:40	
0,00	0,00	0,17	0:00	0:00	1:30	
0,42	0,23	0,00	1:21	1:50	0:00	Tennis
0,33	0,50	0,00	1:30	1:50	0:00	
0,50	0,00	0,00	1:16	0:00	0:00	
0,00	0,00	0,00	0:00	0:00	0:00	Squash
0,00	0,00	0,00	0:00	0:00	0:00	
0,00	0,00	0,00	0:00	0:00	0:00	
0,05	0,00	0,00	2:00	0:00	0:00	Badminton
0,11	0,00	0,00	2:00	0:00	0:00	
0,00	0,00	0,00	0:00	0:00	0:00	
0,05	0,00	0,00	1:30	0:00	0:00	Tennis de table
0,11	0,00	0,00	1:30	0:00	0:00	
0,00	0,00	0,00	0:00	0:00	0:00	
0,00	0,00	0,00	0:00	0:00	0:00	Basket-ball et volley-ball
0,00	0,00	0,00	0:00	0:00	0:00	
0,00	0,00	0,00	0:00	0:00	0:00	
0,08	0,00	0,23	2:40	0:00	2:00	Autres jeux de ballon
0,17	0,00	0,49	2:40	0:00	2:00	
0,00	0,00	0,00	0:00	0:00	0:00	
2,87	2,58	2,81	0:24	0:27	0:27	Gymnastique, aérobic et fitness
2,23	3,22	1,22	0:28	0:33	0:30	
3,44	2,00	4,18	0:22	0:19	0:26	
0,10	0,00	0,00	0:10	0:00	0:00	Sports nautiques
0,21	0,00	0,00	0:10	0:00	0:00	
0,00	0,00	0,00	0:00	0:00	0:00	
0,00	0,11	0,00	0:00	6:00	0:00	Equitation
0,00	0,24	0,00	0:00	6:00	0:00	
0,00	0,00	0,00	0:00	0:00	0:00	
0,00	0,00	0,00	0:00	0:00	0:00	Haltérophilie et body-building
0,00	0,00	0,00	0:00	0:00	0:00	
0,00	0,00	0,00	0:00	0:00	0:00	
0,10	0,00	0,51	4:10	0:00	5:50	Athlétisme (sauf courir)
0,21	0,00	1,11	4:10	0:00	5:50	
0,00	0,00	0,00	0:00	0:00	0:00	
0,32	0,66	1,01	2:21	1:56	2:19	Autres sports
0,32	1,22	1,10	1:36	2:10	1:40	
0,32	0,15	0,92	3:00	0:10	2:59	
0,04	0,00	0,32	1:00	0:00	5:00	Activités liées aux sports
0,00	0,00	0,70	0:00	0:00	5:00	
0,07	0,00	0,00	1:00	0:00	0:00	
23,47	23,26	36,63	1:30	1:52	2:01	Récréation
29,56	25,13	40,40	1:44	1:56	2:01	
18,09	21,57	33,37	1:10	1:48	2:01	
0,59	0,53	3,69	1:07	1:37	1:53	Excursion et circuit touristique
0,79	0,23	4,48	1:00	3:10	1:17	
0,41	0,79	3,01	1:20	1:13	2:39	
0,00	0,00	0,00	0:00	0:00	0:00	Parc d'attraction
0,00	0,00	0,00	0:00	0:00	0:00	
0,00	0,00	0,00	0:00	0:00	0:00	
0,00	0,00	0,00	0:00	0:00	0:00	Zoo
0,00	0,00	0,00	0:00	0:00	0:00	
0,00	0,00	0,00	0:00	0:00	0:00	

Enquête emploi du temps 1999

B.3 Emploi du temps des Belges selon l'âge et le sexe - suite

60-69 ans

Activités	Sexe	Durée moyenne par habitant			
		Jour de semaine	Samedi	Dimanche	Semaine fictive
8.2.04 Kermesse ou foire	Total	0:01	0:00	0:02	0:05
	Hommes	0:00	0:00	0:01	0:02
	Femmes	0:01	0:00	0:02	0:08
8.2.05 Promenades avec le chien	Total	0:05	0:03	0:06	0:33
	Hommes	0:08	0:03	0:10	0:51
	Femmes	0:02	0:03	0:03	0:17
8.2.06 Promenades	Total	0:10	0:18	0:30	1:39
	Hommes	0:12	0:19	0:31	1:51
	Femmes	0:08	0:18	0:29	1:28
8.2.07 Golf	Total	0:00	0:01	0:00	0:01
	Hommes	0:00	0:00	0:00	0:01
	Femmes	0:00	0:01	0:00	0:01
8.2.08 Natation	Total	0:01	0:00	0:01	0:07
	Hommes	0:02	0:00	0:01	0:10
	Femmes	0:00	0:00	0:02	0:04
8.2.09 Pêche ou chasse	Total	0:04	0:03	0:01	0:23
	Hommes	0:08	0:05	0:03	0:50
	Femmes	0:00	0:00	0:00	0:00
8.2.10 Cueillette de fruits ou de champignons	Total	0:00	0:01	0:00	0:02
	Hommes	0:00	0:01	0:00	0:02
	Femmes	0:00	0:00	0:00	0:01
8.3 <i>Sorties, spectacles et activités culturelles</i>	Total	0:07	0:13	0:11	0:57
	Hommes	0:10	0:15	0:12	1:18
	Femmes	0:03	0:11	0:10	0:38
8.3.1 Sorties	Total	0:01	0:00	0:00	0:05
	Hommes	0:02	0:00	0:00	0:10
	Femmes	0:00	0:00	0:00	0:01
8.3.1.1 Bal, dancing ou discothèque	Total	0:00	0:00	0:00	0:01
	Hommes	0:00	0:00	0:00	0:00
	Femmes	0:00	0:00	0:00	0:01
8.3.1.2 Bowling	Total	0:00	0:00	0:00	0:02
	Hommes	0:01	0:00	0:00	0:05
	Femmes	0:00	0:00	0:00	0:00
8.3.1.3 Billard	Total	0:00	0:00	0:00	0:02
	Hommes	0:01	0:00	0:00	0:05
	Femmes	0:00	0:00	0:00	0:00
8.3.1.4 Luna parc (salle de jeux électroniques)	Total	0:00	0:00	0:00	0:00
	Hommes	0:00	0:00	0:00	0:00
	Femmes	0:00	0:00	0:00	0:00
8.3.2 Spectacles et activités culturelles	Total	0:06	0:13	0:11	0:51
	Hommes	0:08	0:14	0:12	1:08
	Femmes	0:03	0:11	0:10	0:36
8.3.2.1 Spectacles et activités culturelles non spécifiés	Total	0:00	0:00	0:01	0:03
	Hommes	0:01	0:00	0:01	0:06
	Femmes	0:00	0:00	0:00	0:00
8.3.2.2 Cinéma	Total	0:00	0:00	0:01	0:02
	Hommes	0:00	0:00	0:00	0:02
	Femmes	0:00	0:00	0:02	0:02
8.3.2.3 Théâtre ou concert	Total	0:02	0:03	0:01	0:12
	Hommes	0:02	0:02	0:00	0:13
	Femmes	0:01	0:03	0:02	0:11
8.3.2.4 Exposition ou musée	Total	0:01	0:01	0:01	0:04
	Hommes	0:01	0:01	0:01	0:04

Enquête emploi du temps 1999

Degré de participation			Durée moyenne pour les participants			Activités
Jour de semaine	Samedi	Dimanche	Jour de semaine	Samedi	Dimanche	
0,46	0,06	2,00	2:16	4:10	1:33	Kermesse ou foire
0,15	0,00	1,35	1:30	0:00	1:28	
0,73	0,11	2,56	2:24	4:10	1:36	
6,90	4,27	6,71	1:09	1:11	1:27	Promenades avec le chien
9,81	3,55	10,74	1:17	1:26	1:31	
4,33	4,92	3,24	0:54	1:01	1:17	
13,98	17,77	27,34	1:12	1:44	1:50	Promenades
17,53	19,53	30,36	1:09	1:38	1:43	
10,85	16,18	24,73	1:17	1:50	1:57	
0,05	0,15	0,00	3:50	7:30	0:00	Golf
0,10	0,00	0,00	3:50	0:00	0:00	
0,00	0,28	0,00	0:00	7:30	0:00	
1,69	0,39	1,63	1:02	0:56	1:15	Natation
2,41	0,25	1,41	1:16	1:10	0:40	
1,06	0,52	1,83	0:36	0:50	1:39	
0,87	0,56	0,80	7:29	7:35	2:43	Pêche ou chasse
1,86	1,19	0,75	7:29	7:35	5:50	
0,00	0,00	0,84	0:00	0:00	0:20	
0,72	1,05	0,00	0:31	0:50	0:00	Cueillette de fruits ou de champignons
0,72	1,72	0,00	0:33	1:02	0:00	
0,72	0,46	0,00	0:30	0:10	0:00	
4,12	8,16	9,58	2:41	2:37	1:52	<i>Sorties, spectacles et activités culturelles</i>
6,18	10,05	11,17	2:46	2:28	1:46	
2,30	6,47	8,20	2:28	2:50	1:59	
0,66	0,16	0,26	2:36	2:00	0:20	Sorties
1,12	0,20	0,57	2:50	2:50	0:20	
0,26	0,13	0,00	1:40	0:50	0:00	
0,14	0,16	0,26	1:40	2:00	0:20	Bal, dancing ou discothèque
0,00	0,20	0,57	0:00	2:50	0:20	
0,26	0,13	0,00	1:40	0:50	0:00	
0,34	0,00	0,00	2:14	0:00	0:00	Bowling
0,72	0,00	0,00	2:14	0:00	0:00	
0,00	0,00	0,00	0:00	0:00	0:00	
0,19	0,00	0,00	3:55	0:00	0:00	Billard
0,40	0,00	0,00	3:55	0:00	0:00	
0,00	0,00	0,00	0:00	0:00	0:00	
0,00	0,00	0,00	0:00	0:00	0:00	Luna parc (salle de jeux électroniques)
0,00	0,00	0,00	0:00	0:00	0:00	
0,00	0,00	0,00	0:00	0:00	0:00	
3,46	8,00	9,31	2:42	2:38	1:55	Spectacles et activités culturelles
5,06	9,84	10,60	2:45	2:27	1:51	
2,04	6,34	8,20	2:34	2:52	1:59	
0,47	0,00	0,98	1:32	0:00	0:53	Spectacles et activités culturelles non spécifiés
0,99	0,00	2,12	1:32	0:00	0:53	
0,00	0,00	0,00	0:00	0:00	0:00	
0,08	0,00	0,89	3:40	0:00	1:55	Cinéma
0,18	0,00	0,17	3:40	0:00	1:40	
0,00	0,00	1,51	0:00	0:00	1:57	
0,87	1,60	0,73	3:04	2:49	2:32	Théâtre ou concert
1,08	1,53	0,00	3:24	2:08	0:00	
0,69	1,66	1,36	2:36	3:22	2:32	
0,50	0,78	0,98	1:51	2:06	1:00	Exposition ou musée
0,65	0,77	1,31	1:27	2:04	0:48	

Enquête emploi du temps 1999

B.3 Emploi du temps des Belges selon l'âge et le sexe - suite

60-69 ans

Activités	Sexe	Durée moyenne par habitant			
		Jour de semaine	Samedi	Dimanche	Semaine fictive
8.3.2.5 Spectateur aux manifestations sportives	Femmes	0:01	0:01	0:01	0:04
	Total	0:00	0:00	0:00	0:02
	Hommes	0:01	0:01	0:00	0:04
8.3.2.5.1 Football	Femmes	0:00	0:00	0:00	0:00
	Total	0:00	0:01	0:02	0:03
	Hommes	0:00	0:02	0:02	0:05
8.3.2.5.2 Basket-ball	Femmes	0:00	0:00	0:01	0:02
	Total	0:00	0:00	0:00	0:00
	Hommes	0:00	0:00	0:00	0:00
8.3.2.5.3 Volley-ball	Femmes	0:00	0:01	0:00	0:01
	Total	0:00	0:00	0:00	0:00
	Hommes	0:00	0:00	0:00	0:01
8.3.2.5.4 Courses de motos ou d'automobiles	Femmes	0:00	0:00	0:00	0:00
	Total	0:00	0:00	0:02	0:02
	Hommes	0:00	0:00	0:02	0:03
8.3.2.5.5 Athlétisme	Femmes	0:00	0:00	0:01	0:01
	Total	0:00	0:00	0:00	0:00
	Hommes	0:00	0:00	0:00	0:00
8.3.2.5.6 Natation	Femmes	0:00	0:00	0:00	0:00
	Total	0:00	0:00	0:00	0:00
	Hommes	0:00	0:00	0:00	0:00
8.3.2.5.7 Cyclisme	Femmes	0:00	0:01	0:00	0:01
	Total	0:00	0:02	0:00	0:05
	Hommes	0:01	0:04	0:00	0:09
8.3.2.5.8 Spectateur d'autres sports	Femmes	0:00	0:00	0:01	0:01
	Total	0:00	0:01	0:00	0:01
	Hommes	0:00	0:01	0:01	0:02
8.3.2.6 Cirque	Femmes	0:00	0:01	0:00	0:01
	Total	0:00	0:00	0:00	0:00
	Hommes	0:00	0:00	0:00	0:00
8.3.2.7 Autres activités de loisir et de culture	Femmes	0:00	0:00	0:00	0:00
	Total	0:02	0:03	0:03	0:17
	Hommes	0:03	0:02	0:04	0:20
8.4 Médias	Femmes	0:02	0:04	0:02	0:14
	Total	3:51	3:37	3:54	26:46
	Hommes	4:08	4:01	4:07	28:51
8.4.1 Télévision et vidéo	Femmes	3:36	3:16	3:42	24:56
	Total	3:01	2:54	3:10	21:06
	Hommes	3:06	3:04	3:18	21:52
8.4.1.1 Regarder la télévision	Femmes	2:56	2:44	3:03	20:25
	Total	2:59	2:52	3:05	20:54
	Hommes	3:05	3:02	3:13	21:40
8.4.1.2 Regarder un film vidéo	Femmes	2:54	2:42	2:59	20:13
	Total	0:01	0:02	0:05	0:13
	Hommes	0:01	0:02	0:05	0:13
8.4.2 Musique	Femmes	0:01	0:02	0:04	0:12
	Total	0:07	0:04	0:09	0:50
	Hommes	0:08	0:06	0:09	0:56
8.4.2.1 Ecouter la radio	Femmes	0:07	0:03	0:08	0:44
	Total	0:06	0:03	0:07	0:41
	Hommes	0:06	0:04	0:07	0:39
8.4.2.2 Ecouter de la musique (cassette, CD, disque)	Femmes	0:06	0:03	0:08	0:42
	Total	0:01	0:01	0:02	0:09
	Hommes	0:06	0:03	0:08	0:42

Tableau B.3.6

Enquête emploi du temps 1999

Degré de participation			Durée moyenne pour les participants			Activités
Jour de semaine	Samedi	Dimanche	Jour de semaine	Samedi	Dimanche	
0,36	0,78	0,70	2:29	2:08	1:19	Spectateur aux manifestations sportives
0,25	0,25	0,00	1:40	3:17	0:00	
0,53	0,53	0,00	1:40	3:17	0:00	
0,00	0,00	0,00	0:00	0:00	0:00	Football
0,00	1,07	1,61	0:00	1:55	1:57	
0,00	2,01	2,18	0:00	1:58	1:53	
0,00	0,22	1,11	0:00	1:30	2:04	Basket-ball
0,00	0,47	0,00	0:00	1:40	0:00	
0,00	0,32	0,00	0:00	1:40	0:00	
0,00	0,60	0,00	0:00	1:40	0:00	Volley-ball
0,07	0,30	0,00	1:40	0:40	0:00	
0,15	0,00	0,00	1:40	0:00	0:00	
0,00	0,58	0,00	0:00	0:40	0:00	Courses de motos ou d'automobiles
0,00	0,11	0,39	0:00	1:10	6:36	
0,00	0,24	0,69	0:00	1:10	5:54	
0,00	0,00	0,14	0:00	0:00	9:40	Athlétisme
0,00	0,00	0,00	0:00	0:00	0:00	
0,00	0,00	0,00	0:00	0:00	0:00	
0,00	0,00	0,00	0:00	0:00	0:00	Natation
0,00	0,30	0,00	0:00	1:30	0:00	
0,00	0,00	0,00	0:00	0:00	0:00	
0,00	0,58	0,00	0:00	1:30	0:00	Cyclisme
0,29	0,93	0,17	2:40	3:40	3:40	
0,62	1,96	0,00	2:40	3:40	0:00	
0,00	0,00	0,32	0:00	0:00	3:40	Spectateur d'autres sports
0,00	0,47	0,12	0:00	3:00	4:00	
0,00	0,55	0,25	0:00	3:00	4:00	
0,00	0,40	0,00	0:00	3:00	0:00	Cirque
0,00	0,00	0,00	0:00	0:00	0:00	
0,00	0,00	0,00	0:00	0:00	0:00	
0,00	0,00	0,00	0:00	0:00	0:00	Autres activités de loisir et de culture
1,58	2,05	3,44	2:09	2:44	1:36	
2,24	2,01	3,88	1:56	1:57	1:51	
0,99	2,09	3,05	2:35	3:25	1:20	<i>Médias</i>
98,18	93,26	95,46	3:55	3:53	4:05	
98,35	94,68	94,22	4:13	4:15	4:22	
98,03	91,98	96,53	3:40	3:33	3:50	Télévision et vidéo
93,09	89,27	89,38	3:14	3:14	3:33	
92,90	90,46	87,42	3:20	3:23	3:47	
93,26	88,20	91,08	3:08	3:06	3:21	Regarder la télévision
92,87	89,15	88,56	3:13	3:13	3:29	
92,65	90,21	86,34	3:20	3:22	3:44	
93,07	88,20	90,47	3:07	3:04	3:17	Regarder un film vidéo
1,83	1,53	4,46	1:06	2:06	1:41	
1,79	1,48	5,52	1:06	2:20	1:26	
1,87	1,58	3,54	1:07	1:55	2:02	Musique
17,44	11,71	15,42	0:43	0:35	0:56	
21,87	16,58	19,61	0:38	0:33	0:46	
13,53	7,34	11,81	0:49	0:39	1:10	Ecouter la radio
15,73	9,73	14,25	0:38	0:35	0:50	
18,84	13,74	17,48	0:30	0:32	0:37	
12,98	6,13	11,47	0:49	0:42	1:06	Ecouter de la musique (cassette, CD, disque)
2,75	2,13	2,46	0:50	0:35	1:03	

Enquête emploi du temps 1999

B.3 Emploi du temps des Belges selon l'âge et le sexe - suite et fin

60-69 ans

Activités	Sexe	Durée moyenne par habitant			
		Jour de semaine	Samedi	Dimanche	Semaine fictive
	Hommes	0:03	0:01	0:03	0:17
	Femmes	0:00	0:00	0:01	0:02
8.4.3	Total	0:41	0:39	0:33	4:35
	Hommes	0:50	0:50	0:35	5:34
	Femmes	0:33	0:28	0:31	3:43
8.4.3.0	Total	0:41	0:39	0:33	4:35
	Hommes	0:50	0:50	0:35	5:34
	Femmes	0:33	0:28	0:31	3:43
8.4.4	Total	0:02	0:01	0:02	0:15
	Hommes	0:05	0:01	0:05	0:29
	Femmes	0:00	0:01	0:00	0:03
8.4.4.1	Total	0:02	0:01	0:02	0:14
	Hommes	0:04	0:01	0:05	0:27
	Femmes	0:00	0:01	0:00	0:03
8.4.4.2	Total	0:00	0:00	0:00	0:01
	Hommes	0:00	0:00	0:00	0:02
	Femmes	0:00	0:00	0:00	0:00
9	Déplacements	1:12	1:08	1:13	8:20
	Hommes	1:25	1:13	1:17	9:34
	Femmes	1:00	1:05	1:10	7:15
9.1	<i>Déplacements pour des enfants</i>	0:01	0:00	0:00	0:05
	Hommes	0:01	0:00	0:00	0:05
	Femmes	0:01	0:01	0:01	0:05
9.1.1	Total	0:00	0:00	0:00	0:00
	Hommes	0:00	0:00	0:00	0:00
	Femmes	0:00	0:00	0:00	0:00
9.1.2	Total	0:01	0:00	0:00	0:03
	Hommes	0:01	0:00	0:00	0:03
	Femmes	0:01	0:00	0:00	0:03
9.1.3	Total	0:00	0:00	0:00	0:01
	Hommes	0:00	0:00	0:00	0:02
	Femmes	0:00	0:00	0:01	0:01
9.2	<i>Autres déplacements</i>	1:11	1:08	1:13	8:15
	Hommes	1:24	1:13	1:17	9:29
	Femmes	0:59	1:04	1:09	7:11
9.2.0	Total	1:11	1:08	1:13	8:15
	Hommes	1:24	1:13	1:17	9:29
	Femmes	0:59	1:04	1:09	7:11

Enquête emploi du temps 1999

Degré de participation			Durée moyenne pour les participants			Activités
Jour de semaine	Samedi	Dimanche	Jour de semaine	Samedi	Dimanche	
5,09	3,14	4,24	0:53	0:39	1:00	
0,68	1,21	0,93	0:36	0:26	1:13	
60,81	53,45	43,74	1:07	1:12	1:15	Presse écrite
66,21	59,48	46,85	1:15	1:25	1:15	
56,04	48,02	41,06	0:59	0:58	1:16	
60,81	53,45	43,74	1:07	1:12	1:15	Lire la presse écrite
66,21	59,48	46,85	1:15	1:25	1:15	
56,04	48,02	41,06	0:59	0:58	1:16	
2,12	1,40	2,23	1:51	1:15	1:39	Nouveaux médias
4,16	2,36	4,54	1:49	0:56	1:43	
0,33	0,54	0,23	2:16	2:32	0:30	
2,02	0,70	1,55	1:51	2:09	2:18	L'ordinateur comme hobby (jeux non compris)
3,93	1,02	3,08	1:48	1:42	2:27	
0,33	0,41	0,23	2:16	3:10	0:30	
0,35	0,70	0,68	0:37	0:21	0:10	L'ordinateur pour communiquer (internet, e-mail)
0,75	1,34	1,46	0:37	0:20	0:10	
0,00	0,13	0,00	0:00	0:30	0:00	
77,29	77,78	75,15	1:33	1:28	1:38	Déplacements
82,64	78,22	81,37	1:43	1:33	1:35	
72,56	77,38	69,78	1:23	1:23	1:40	
2,23	0,65	0,32	0:35	0:49	2:20	Déplacements pour des enfants
2,12	0,12	0,00	0:45	0:20	0:00	
2,32	1,13	0,60	0:27	0:52	2:20	
0,05	0,43	0,00	0:10	0:56	0:00	Activités sportives et culturelles
0,10	0,00	0,00	0:10	0:00	0:00	
0,00	0,82	0,00	0:00	0:56	0:00	
2,13	0,08	0,00	0:29	0:20	0:00	École ou crèche
2,00	0,00	0,00	0:31	0:00	0:00	
2,25	0,15	0,00	0:27	0:20	0:00	
0,37	0,14	0,32	0:47	0:44	2:20	Autres déplacements pour des enfants
0,71	0,12	0,00	0:48	0:20	0:00	
0,07	0,16	0,60	0:40	1:00	2:20	
77,17	77,78	75,15	1:32	1:28	1:37	Autres déplacements
82,49	78,22	81,37	1:42	1:33	1:35	
72,47	77,38	69,78	1:22	1:23	1:39	
77,17	77,78	75,15	1:32	1:28	1:37	Autres déplacements
82,49	78,22	81,37	1:42	1:33	1:35	
72,47	77,38	69,78	1:22	1:23	1:39	

Enquête emploi du temps 1999

B.3 Emploi du temps des Belges selon l'âge et le sexe

70 ans et +

Activités	Sexe	Durée moyenne par habitant				
		Jour de semaine	Samedi	Dimanche	Semaine fictive	
1	Emploi	Total	0:01	0:00	0:00	0:07
		Hommes	0:03	0:00	0:01	0:14
		Femmes	0:01	0:00	0:00	0:03
1.1	<i>Travail</i>	Total	0:01	0:00	0:00	0:07
		Hommes	0:03	0:00	0:01	0:14
		Femmes	0:01	0:00	0:00	0:03
1.1.1	Profession principale	Total	0:00	0:00	0:00	0:02
		Hommes	0:01	0:00	0:01	0:04
		Femmes	0:00	0:00	0:00	0:00
1.1.2	Profession secondaire	Total	0:00	0:00	0:00	0:01
		Hommes	0:01	0:00	0:00	0:03
		Femmes	0:00	0:00	0:00	0:00
1.1.3	Travail supplémentaire rémunéré	Total	0:00	0:00	0:00	0:00
		Hommes	0:00	0:00	0:00	0:00
		Femmes	0:00	0:00	0:00	0:00
1.1.4	Travail accessoire non spécifié	Total	0:01	0:00	0:00	0:03
		Hommes	0:01	0:00	0:00	0:06
		Femmes	0:00	0:00	0:00	0:00
1.1.5	Autres occupations liées à l'emploi	Total	0:00	0:00	0:00	0:02
		Hommes	0:00	0:00	0:01	0:01
		Femmes	0:00	0:00	0:00	0:02
1.2	<i>Pauses sur le lieu de travail</i>	Total	0:00	0:00	0:00	0:00
		Hommes	0:00	0:00	0:00	0:00
		Femmes	0:00	0:00	0:00	0:00
1.2.0	Pauses sur le lieu de travail	Total	0:00	0:00	0:00	0:00
		Hommes	0:00	0:00	0:00	0:00
		Femmes	0:00	0:00	0:00	0:00
1.3	<i>Activités liées au chômage ou à la recherche d'un emploi</i>	Total	0:00	0:00	0:00	0:00
		Hommes	0:00	0:00	0:00	0:00
		Femmes	0:00	0:00	0:00	0:00
1.3.0	Activités liées au chômage ou à la recherche d'un emploi	Total	0:00	0:00	0:00	0:00
		Hommes	0:00	0:00	0:00	0:00
		Femmes	0:00	0:00	0:00	0:00
2	Tâches ménagères et familiales	Total	3:38	3:09	2:23	23:42
		Hommes	3:01	2:28	2:03	19:36
		Femmes	4:00	3:34	2:35	26:11
2.1	<i>Tâches ménagères</i>	Total	2:44	2:18	2:07	18:03
		Hommes	1:43	1:26	1:36	11:36
		Femmes	3:21	2:49	2:26	21:58
2.1.01	Travaux de cuisine non spécifiés	Total	0:02	0:03	0:01	0:14
		Hommes	0:01	0:02	0:01	0:10
		Femmes	0:02	0:03	0:02	0:16
2.1.02	Servir les repas, débarrasser la table	Total	0:09	0:09	0:13	1:05
		Hommes	0:06	0:05	0:09	0:44
		Femmes	0:10	0:11	0:16	1:18
2.1.03	Eplucher, préparer ou cuire les aliments	Total	0:51	0:44	0:44	5:44
		Hommes	0:23	0:24	0:27	2:45
		Femmes	1:08	0:56	0:55	7:33
2.1.04	Faire la vaisselle	Total	0:26	0:23	0:21	2:56
		Hommes	0:15	0:13	0:13	1:42
		Femmes	0:33	0:29	0:26	3:42
2.1.05	Conserver les aliments	Total	0:01	0:00	0:00	0:06
		Hommes	0:02	0:01	0:00	0:12

Tableau B.3.7

Enquête emploi du temps 1999

Degré de participation			Durée moyenne pour les participants			Activités
Jour de semaine	Samedi	Dimanche	Jour de semaine	Samedi	Dimanche	
1,13	0,15	0,45	1:58	0:50	1:44	Emploi
2,10	0,40	0,93	2:04	0:50	2:08	
0,54	0,00	0,16	1:44	0:00	0:20	
1,13	0,15	0,45	1:58	0:50	1:44	<i>Travail</i>
2,10	0,40	0,93	2:04	0:50	2:08	
0,54	0,00	0,16	1:44	0:00	0:20	
0,11	0,00	0,14	4:35	0:00	2:20	Profession principale
0,28	0,00	0,36	4:35	0:00	2:20	
0,00	0,00	0,00	0:00	0:00	0:00	
0,26	0,00	0,00	1:21	0:00	0:00	Profession secondaire
0,69	0,00	0,00	1:21	0:00	0:00	
0,00	0,00	0,00	0:00	0:00	0:00	
0,00	0,00	0,10	0:00	0:00	0:20	Travail supplémentaire rémunéré
0,00	0,00	0,00	0:00	0:00	0:00	
0,00	0,00	0,16	0:00	0:00	0:20	
0,45	0,08	0,00	1:55	0:50	0:00	Travail accessoire non spécifié
1,12	0,22	0,00	1:53	0:50	0:00	
0,04	0,00	0,00	2:30	0:00	0:00	
0,31	0,07	0,22	1:40	0:50	2:00	Autres occupations liées à l'emploi
0,00	0,18	0,57	0:00	0:50	2:00	
0,50	0,00	0,00	1:40	0:00	0:00	
0,00	0,00	0,00	0:00	0:00	0:00	<i>Pauses sur le lieu de travail</i>
0,00	0,00	0,00	0:00	0:00	0:00	
0,00	0,00	0,00	0:00	0:00	0:00	
0,00	0,00	0,00	0:00	0:00	0:00	Pauses sur le lieu de travail
0,00	0,00	0,00	0:00	0:00	0:00	
0,00	0,00	0,00	0:00	0:00	0:00	
0,00	0,00	0,00	0:00	0:00	0:00	<i>Activités liées au chômage ou à la recherche d'un emploi</i>
0,00	0,00	0,00	0:00	0:00	0:00	
0,00	0,00	0,00	0:00	0:00	0:00	
0,00	0,00	0,00	0:00	0:00	0:00	Activités liées au chômage ou à la recherche d'un emploi
0,00	0,00	0,00	0:00	0:00	0:00	
0,00	0,00	0,00	0:00	0:00	0:00	
92,56	90,74	90,66	3:56	3:29	2:37	Tâches ménagères et familiales
92,84	89,92	88,19	3:15	2:45	2:19	
92,38	91,22	92,20	4:20	3:55	2:48	
90,88	87,21	88,37	3:00	2:38	2:23	<i>Tâches ménagères</i>
88,42	84,26	83,64	1:56	1:43	1:54	
92,38	88,96	91,31	3:37	3:10	2:40	
6,74	4,97	4,39	0:28	0:55	0:32	Travaux de cuisine non spécifiés
5,49	4,96	2,87	0:26	0:41	0:21	
7,51	4,98	5,34	0:29	1:03	0:36	
33,05	29,59	38,37	0:26	0:29	0:35	Servir les repas, débarrasser la table
27,46	18,68	27,28	0:23	0:24	0:32	
36,46	36,08	45,27	0:28	0:30	0:36	
74,55	70,62	70,79	1:09	1:02	1:03	Eplucher, préparer ou cuire les aliments
54,61	50,34	59,07	0:42	0:48	0:45	
86,69	82,68	78,08	1:19	1:08	1:11	
68,20	59,66	56,45	0:39	0:39	0:37	Faire la vaisselle
47,59	44,76	39,54	0:32	0:29	0:34	
80,75	68,52	66,96	0:41	0:43	0:39	
1,02	1,11	0,18	1:38	0:39	2:10	Conserver les aliments
1,57	0,94	0,00	2:18	1:20	0:00	

Enquête emploi du temps 1999

B.3 Emploi du temps des Belges selon l'âge et le sexe - suite

70 ans et +

Activités	Sexe	Durée moyenne par habitant			
		Jour de semaine	Samedi	Dimanche	Semaine fictive
2.1.06	Femmes	0:00	0:00	0:00	0:02
	Total	0:07	0:07	0:07	0:49
2.1.07	Hommes	0:04	0:02	0:04	0:26
	Femmes	0:09	0:10	0:08	1:03
2.1.07	Total	0:02	0:02	0:01	0:12
	Hommes	0:02	0:02	0:00	0:11
2.1.08	Femmes	0:02	0:02	0:01	0:13
	Total	0:05	0:02	0:02	0:27
2.1.08	Hommes	0:01	0:01	0:01	0:09
	Femmes	0:07	0:03	0:03	0:38
2.1.09	Total	0:00	0:01	0:00	0:03
	Hommes	0:00	0:00	0:00	0:02
2.1.09	Femmes	0:00	0:01	0:00	0:03
	Total	0:04	0:01	0:02	0:22
2.1.10	Hommes	0:00	0:01	0:00	0:04
	Femmes	0:06	0:01	0:02	0:33
2.1.11	Total	0:03	0:03	0:03	0:19
	Hommes	0:01	0:01	0:01	0:09
2.1.11	Femmes	0:03	0:04	0:03	0:25
	Total	0:10	0:09	0:07	1:06
2.1.12	Hommes	0:05	0:06	0:03	0:35
	Femmes	0:13	0:11	0:10	1:25
2.1.13	Total	0:04	0:07	0:02	0:29
	Hommes	0:02	0:01	0:01	0:14
2.1.13	Femmes	0:05	0:10	0:03	0:37
	Total	0:01	0:01	0:00	0:05
2.1.14	Hommes	0:02	0:00	0:00	0:09
	Femmes	0:00	0:01	0:00	0:02
2.1.15	Total	0:01	0:01	0:01	0:08
	Hommes	0:02	0:03	0:01	0:14
2.1.15	Femmes	0:01	0:00	0:01	0:04
	Total	0:02	0:01	0:01	0:10
2.1.16	Hommes	0:01	0:00	0:00	0:04
	Femmes	0:02	0:01	0:01	0:14
2.1.17	Total	0:00	0:00	0:00	0:00
	Hommes	0:00	0:00	0:00	0:00
2.1.17	Femmes	0:00	0:00	0:00	0:00
	Total	0:04	0:04	0:01	0:26
2.1.18	Hommes	0:04	0:06	0:02	0:28
	Femmes	0:04	0:03	0:01	0:25
2.1.19	Total	0:01	0:01	0:00	0:04
	Hommes	0:01	0:01	0:00	0:04
2.1.19	Femmes	0:01	0:01	0:00	0:04
	Total	0:00	0:00	0:00	0:00
2.1.20	Hommes	0:00	0:00	0:00	0:00
	Femmes	0:00	0:00	0:00	0:00
2.1.21	Total	0:02	0:00	0:00	0:09
	Hommes	0:00	0:00	0:00	0:01
2.1.21	Femmes	0:02	0:01	0:00	0:13
	Total	0:03	0:01	0:01	0:15
2.1.22	Hommes	0:01	0:01	0:01	0:07
	Femmes	0:04	0:01	0:01	0:21
2.1.23	Total	0:00	0:00	0:00	0:02

Enquête emploi du temps 1999

Degré de participation			Durée moyenne pour les participants			Activités
Jour de semaine	Samedi	Dimanche	Jour de semaine	Samedi	Dimanche	
0,68	1,21	0,29	0:41	0:20	2:10	Nettoyages ou rangements non spécifiés
12,62	10,99	9,69	0:56	1:03	1:07	
6,82	4,63	6,21	0:59	0:35	1:04	Passer l'aspirateur
16,15	14,77	11,85	0:56	1:09	1:08	
6,92	6,51	2,86	0:27	0:36	0:18	Nettoyer le sol
4,91	6,59	1,42	0:33	0:36	0:34	
8,14	6,46	3,76	0:25	0:36	0:15	Nettoyer les vitres
8,74	7,10	6,26	0:53	0:31	0:29	
3,64	6,23	2,41	0:40	0:21	0:23	Enlever la poussière
11,84	7,62	8,65	0:56	0:35	0:31	
1,12	1,44	0,00	0:39	0:43	0:00	Faire les lits
1,03	0,17	0,00	0:45	0:20	0:00	
1,17	2,20	0,00	0:36	0:44	0:00	Ranger une pièce
10,36	4,32	4,24	0:36	0:28	0:37	
1,64	3,35	1,64	0:25	0:30	0:30	Autres travaux d'entretien de la maison
15,68	4,90	5,85	0:37	0:28	0:38	
17,44	15,32	18,99	0:15	0:19	0:14	Nettoyer à l'extérieur
9,13	5,55	9,70	0:14	0:20	0:15	
22,50	21,13	24,76	0:16	0:19	0:14	Ramasser et conditionner les immondices
27,07	26,39	24,01	0:37	0:34	0:31	
15,61	12,75	12,19	0:33	0:43	0:28	Soigner les plantes d'intérieur
34,05	34,50	31,35	0:38	0:32	0:32	
7,84	8,59	6,69	0:50	1:20	0:33	Déménager
6,42	2,72	4,77	0:35	0:39	0:29	
8,71	12,08	7,89	0:56	1:25	0:34	Déballer ou ranger des achats
1,95	2,51	0,08	0:45	0:23	0:20	
3,28	1,74	0,00	0:56	0:14	0:00	Faire ses valises pour un voyage
1,15	2,97	0,13	0:25	0:27	0:20	
5,06	4,46	3,01	0:24	0:27	0:21	Chercher des affaires perdues
7,18	6,55	2,61	0:29	0:41	0:21	
3,77	3,22	3,25	0:18	0:11	0:21	Laver du linge à la main
8,01	5,52	3,80	0:22	0:18	0:16	
3,47	1,96	2,55	0:20	0:21	0:17	Trier le linge et le mettre dans la machine
10,77	7,63	4,58	0:22	0:17	0:16	
0,00	0,02	0,00	0:00	0:20	0:00	Retirer le linge de la machine
0,00	0,00	0,00	0:00	0:00	0:00	
0,00	0,03	0,00	0:00	0:20	0:00	
14,17	13,37	4,48	0:29	0:31	0:31	
12,09	14,62	7,34	0:35	0:39	0:22	
15,43	12,63	2,71	0:26	0:26	0:44	
1,36	1,43	0,10	0:45	0:50	0:40	
1,74	1,12	0,00	0:36	0:58	0:00	
1,12	1,62	0,16	0:53	0:46	0:40	
0,00	0,00	0,22	0:00	0:00	0:20	
0,00	0,00	0,57	0:00	0:00	0:20	
0,00	0,00	0,00	0:00	0:00	0:00	
3,94	1,03	0,79	0:40	0:41	0:24	
0,92	0,79	0,00	0:10	0:10	0:00	
5,78	1,17	1,28	0:43	0:54	0:24	
9,80	2,86	4,06	0:28	0:28	0:25	
3,51	3,12	1,64	0:29	0:21	1:00	
13,63	2,70	5,56	0:28	0:33	0:18	
2,25	1,51	0,38	0:16	0:11	0:10	

Enquête emploi du temps 1999

B.3 Emploi du temps des Belges selon l'âge et le sexe - suite

70 ans et +

Activités	Sexe	Durée moyenne par habitant			
		Jour de semaine	Samedi	Dimanche	Semaine fictive
2.1.24 Mettre ou retirer le linge d'un séchoir électrique	Hommes	0:00	0:00	0:00	0:01
	Femmes	0:01	0:00	0:00	0:03
	Total	0:00	0:00	0:00	0:01
2.1.25 Pendre ou dépendre le linge du fil	Hommes	0:00	0:00	0:00	0:01
	Femmes	0:00	0:00	0:00	0:01
	Total	0:01	0:01	0:01	0:09
2.1.26 Repasser, replier ou ranger le linge	Hommes	0:01	0:00	0:00	0:04
	Femmes	0:02	0:01	0:01	0:12
	Total	0:09	0:03	0:03	0:48
2.1.27 S'occuper des animaux	Hommes	0:01	0:00	0:01	0:04
	Femmes	0:13	0:05	0:04	1:15
	Total	0:06	0:05	0:06	0:40
2.1.28 Gérer administrativement le ménage	Hommes	0:10	0:05	0:12	1:06
	Femmes	0:03	0:05	0:03	0:24
	Total	0:02	0:02	0:01	0:12
2.1.29 Faire le budget du ménage	Hommes	0:03	0:03	0:02	0:19
	Femmes	0:01	0:01	0:00	0:07
	Total	0:03	0:03	0:02	0:23
2.2 <i>Tâches diverses</i>	Hommes	0:04	0:04	0:02	0:27
	Femmes	0:03	0:02	0:02	0:20
	Total	0:29	0:21	0:11	2:58
2.2.01 Entretien du chauffage ou l'eau	Hommes	0:52	0:30	0:21	5:10
	Femmes	0:15	0:17	0:04	1:37
	Total	0:00	0:00	0:00	0:01
2.2.02 Autres travaux d'entretien	Hommes	0:00	0:01	0:00	0:03
	Femmes	0:00	0:00	0:00	0:00
	Total	0:02	0:01	0:01	0:11
2.2.03 Entretien des textiles ou des chaussures	Hommes	0:02	0:01	0:01	0:15
	Femmes	0:01	0:01	0:00	0:08
	Total	0:00	0:00	0:00	0:00
2.2.04 Raccorder des vêtements ou recoudre un bouton	Hommes	0:00	0:00	0:00	0:00
	Femmes	0:00	0:00	0:00	0:00
	Total	0:02	0:02	0:00	0:13
2.2.05 Nettoyer et cirer des chaussures	Hommes	0:00	0:00	0:00	0:00
	Femmes	0:03	0:03	0:00	0:20
	Total	0:00	0:00	0:00	0:02
2.2.06 Confectionner des vêtements	Hommes	0:00	0:00	0:00	0:02
	Femmes	0:01	0:00	0:00	0:03
	Total	0:01	0:01	0:00	0:07
2.2.07 Jardinage au potager	Hommes	0:00	0:00	0:00	0:00
	Femmes	0:02	0:02	0:01	0:12
	Total	0:09	0:06	0:02	0:51
2.2.08 Soigner les plantes du jardin d'agrément	Hommes	0:18	0:11	0:04	1:46
	Femmes	0:03	0:03	0:00	0:17
	Total	0:05	0:03	0:02	0:29
2.2.09 Tondre le gazon	Hommes	0:07	0:04	0:02	0:42
	Femmes	0:03	0:03	0:01	0:21
	Total	0:02	0:00	0:00	0:10
2.2.10 Rénovation, réparation et production non spécifiées	Hommes	0:04	0:01	0:01	0:21
	Femmes	0:01	0:00	0:00	0:03
	Total	0:01	0:00	0:02	0:07
	Hommes	0:03	0:01	0:04	0:19
	Femmes	0:00	0:00	0:00	0:00

Enquête emploi du temps 1999

Degré de participation			Durée moyenne pour les participants			Activités
Jour de semaine	Samedi	Dimanche	Jour de semaine	Samedi	Dimanche	
0,35	1,65	0,00	0:20	0:13	0:00	
3,41	1,43	0,61	0:15	0:10	0:10	
1,03	0,11	0,08	0:23	0:20	0:10	Mettre ou retirer le linge d'un séchoir électrique
0,53	0,00	0,00	0:45	0:00	0:00	
1,33	0,17	0,13	0:18	0:20	0:10	
5,23	3,54	3,14	0:28	0:23	0:20	Pendre ou dépendre le linge du fil
2,15	1,44	2,14	0:27	0:26	0:20	
7,10	4,78	3,76	0:28	0:22	0:20	
15,21	5,53	5,10	0:56	0:53	0:53	Repasser, replier ou ranger le linge
2,27	0,00	1,80	0:26	0:00	0:58	
23,08	8,81	7,16	0:58	0:53	0:52	
16,40	14,12	15,20	0:35	0:34	0:41	S'occuper des animaux
22,29	16,50	23,66	0:44	0:29	0:51	
12,82	12,72	9,94	0:26	0:38	0:26	
4,09	4,40	2,00	0:45	0:36	0:48	Gérer administrativement le ménage
5,91	7,58	3,46	0:45	0:43	1:06	
2,99	2,50	1,10	0:45	0:23	0:13	
8,10	7,36	6,08	0:43	0:42	0:40	Faire le budget du ménage
9,28	9,87	6,22	0:45	0:43	0:38	
7,38	5,87	5,99	0:41	0:41	0:41	
31,02	21,46	14,83	1:34	1:40	1:12	Tâches diverses
41,24	27,11	26,60	2:06	1:50	1:18	
24,80	18,11	7,51	1:02	1:32	0:57	
0,77	1,31	0,33	0:25	0:29	0:40	Entretenir le chauffage ou l'eau
1,78	2,98	0,86	0:26	0:24	0:40	
0,16	0,31	0,00	0:20	1:00	0:00	
5,21	3,10	2,64	0:33	0:41	0:29	Autres travaux d'entretien
7,03	4,91	5,83	0:36	0:30	0:24	
4,11	2,03	0,66	0:31	0:56	0:57	
0,15	0,32	0,00	0:27	0:23	0:00	Entretenir les textiles ou les chaussures
0,00	0,60	0,00	0:00	0:20	0:00	
0,24	0,15	0,00	0:27	0:30	0:00	
3,87	3,00	0,65	0:54	1:08	0:35	Raccommoder des vêtements ou recoudre un bouton
0,00	0,00	0,00	0:00	0:00	0:00	
6,23	4,79	1,06	0:54	1:08	0:35	
1,91	0,18	0,65	0:25	0:10	0:13	Nettoyer et cirer des chaussures
0,87	0,00	0,00	0:37	0:00	0:00	
2,54	0,28	1,05	0:22	0:10	0:13	
0,98	1,51	0,38	1:51	1:34	1:23	Confectionner des vêtements
0,00	0,00	0,00	0:00	0:00	0:00	
1,58	2,40	0,62	1:51	1:34	1:23	
10,11	7,07	4,57	1:25	1:29	0:38	Jardinage au potager
19,16	11,53	8,77	1:35	1:36	0:48	
4,59	4,43	1,96	1:00	1:17	0:12	
7,27	4,67	3,05	1:05	1:11	1:01	Soigner les plantes du jardin d'agrément
6,93	6,26	5,25	1:42	1:07	0:46	
7,48	3,72	1,69	0:44	1:16	1:28	
2,68	0,99	0,63	1:09	0:38	0:40	Tondre le gazon
5,18	1,95	1,64	1:15	0:30	0:40	
1,16	0,42	0,00	0:54	1:00	0:00	
0,90	0,53	0,61	2:02	0:37	4:35	Rénovation, réparation et production non spécifiées
2,07	1,43	1,59	2:17	0:37	4:35	
0,19	0,00	0,00	0:20	0:00	0:00	

Enquête emploi du temps 1999

B.3 Emploi du temps des Belges selon l'âge et le sexe - suite

70 ans et +

Activités	Sexe	Durée moyenne par habitant			
		Jour de semaine	Samedi	Dimanche	Semaine fictive
2.2.11 Construction et rénovation de la maison (grands travaux)	Total	0:00	0:01	0:00	0:01
	Hommes	0:00	0:01	0:00	0:04
	Femmes	0:00	0:00	0:00	0:00
2.2.12 Peindre, tapisser	Total	0:03	0:03	0:01	0:17
	Hommes	0:06	0:04	0:00	0:32
	Femmes	0:01	0:02	0:01	0:07
2.2.13 Plomberie	Total	0:00	0:00	0:00	0:01
	Hommes	0:00	0:00	0:00	0:02
	Femmes	0:00	0:00	0:00	0:00
2.2.14 Travaux d'électricité	Total	0:00	0:00	0:00	0:01
	Hommes	0:00	0:00	0:00	0:02
	Femmes	0:00	0:01	0:00	0:01
2.2.15 Décoration d'intérieur	Total	0:00	0:00	0:00	0:01
	Hommes	0:00	0:01	0:00	0:01
	Femmes	0:00	0:00	0:00	0:00
2.2.16 Charpenterie, menuiserie	Total	0:00	0:00	0:00	0:01
	Hommes	0:00	0:00	0:00	0:02
	Femmes	0:00	0:00	0:00	0:00
2.2.17 Réparations au toit	Total	0:00	0:00	0:00	0:02
	Hommes	0:01	0:00	0:00	0:04
	Femmes	0:00	0:00	0:00	0:00
2.2.18 Autres réparations de la maison	Total	0:00	0:00	0:00	0:02
	Hommes	0:01	0:00	0:00	0:06
	Femmes	0:00	0:00	0:00	0:00
2.2.19 Réparations d'équipements ou de meubles	Total	0:01	0:00	0:00	0:06
	Hommes	0:02	0:00	0:01	0:13
	Femmes	0:00	0:00	0:00	0:02
2.2.20 Entretien de véhicules	Total	0:01	0:01	0:01	0:05
	Hommes	0:01	0:04	0:02	0:13
	Femmes	0:00	0:00	0:00	0:01
2.2.21 Production de biens pour le ménage	Total	0:00	0:00	0:01	0:01
	Hommes	0:00	0:00	0:02	0:02
	Femmes	0:00	0:00	0:00	0:00
2.2.22 Réparations non spécifiées	Total	0:01	0:00	0:01	0:08
	Hommes	0:03	0:01	0:03	0:20
	Femmes	0:00	0:00	0:00	0:00
2.3 Achats et utilisation de services	Total	0:25	0:30	0:06	2:41
	Hommes	0:26	0:32	0:06	2:49
	Femmes	0:24	0:29	0:05	2:36
2.3.1 Achats	Total	0:22	0:28	0:05	2:21
	Hommes	0:21	0:28	0:06	2:20
	Femmes	0:22	0:28	0:05	2:22
2.3.1.1 Achats de biens de consommation	Total	0:22	0:28	0:05	2:21
	Hommes	0:21	0:28	0:06	2:20
	Femmes	0:22	0:28	0:05	2:22
2.3.1.2 Achats de biens durables (y.c. les démarches)	Total	0:00	0:00	0:00	0:00
	Hommes	0:00	0:00	0:00	0:00
	Femmes	0:00	0:00	0:00	0:00
2.3.2 Utilisation de services	Total	0:04	0:02	0:00	0:20
	Hommes	0:05	0:04	0:01	0:29
	Femmes	0:03	0:01	0:00	0:14
2.3.2.01 Services administratifs non spécifiés	Total	0:00	0:00	0:00	0:01
	Hommes	0:00	0:01	0:00	0:01

Enquête emploi du temps 1999

Degré de participation			Durée moyenne pour les participants			Activités
Jour de semaine	Samedi	Dimanche	Jour de semaine	Samedi	Dimanche	
0,17	0,11	0,00	1:50	7:40	0:00	Construction et rénovation de la maison (grands travaux)
0,44	0,30	0,00	1:50	7:40	0:00	
0,00	0,00	0,00	0:00	0:00	0:00	Peindre, tapisser
1,62	1,00	0,49	2:41	4:56	2:00	
3,58	1,01	0,00	2:36	6:40	0:00	Plomberie
0,43	1,00	0,79	3:10	3:53	2:00	
0,26	0,00	0,00	0:55	0:00	0:00	Travaux d'électricité
0,51	0,00	0,00	1:01	0:00	0:00	
0,12	0,00	0,00	0:40	0:00	0:00	Décoration d'intérieur
0,20	0,18	0,14	1:34	4:10	0:36	
0,33	0,00	0,35	2:10	0:00	0:36	Charpenterie, menuiserie
0,13	0,28	0,00	0:40	4:10	0:00	
0,06	0,17	0,11	1:17	2:20	2:00	Réparations au toit
0,15	0,44	0,00	1:17	2:20	0:00	
0,00	0,00	0,19	0:00	0:00	2:00	Autres réparations de la maison
0,12	0,39	0,00	1:50	0:40	0:00	
0,33	1,06	0,00	1:50	0:40	0:00	Réparations d'équipements ou de meubles
0,00	0,00	0,00	0:00	0:00	0:00	
0,25	0,00	0,00	2:10	0:00	0:00	Entretien de véhicules
0,67	0,00	0,00	2:10	0:00	0:00	
0,00	0,00	0,00	0:00	0:00	0:00	Production de biens pour le ménage
0,50	0,12	0,00	1:26	0:48	0:00	
1,33	0,33	0,00	1:26	0:48	0:00	Réparations non spécifiées
0,00	0,00	0,00	0:00	0:00	0:00	
1,32	0,00	0,47	1:28	0:00	1:19	<i>Achats et utilisation de services</i>
2,07	0,00	1,23	1:57	0:00	1:19	
0,86	0,00	0,00	0:44	0:00	0:00	Achats
1,60	1,31	1,10	0:42	1:48	1:04	
3,76	2,96	2,87	0:40	2:01	1:04	Achats de biens de consommation
0,29	0,33	0,00	1:01	0:40	0:00	
0,25	0,00	0,45	0:24	0:00	2:38	Achats de biens durables (y.c. les démarches)
0,61	0,00	1,17	0:16	0:00	2:38	
0,04	0,00	0,00	1:50	0:00	0:00	Utilisation de services
1,82	0,71	0,77	1:11	0:45	2:08	
4,69	1,42	2,02	1:12	0:57	2:08	Services administratifs non spécifiés
0,08	0,28	0,00	0:47	0:10	0:00	
43,47	42,46	16,21	0:58	1:10	0:34	
45,42	44,10	21,81	0:58	1:12	0:30	
42,29	41,48	12,73	0:58	1:09	0:40	
39,89	40,85	15,69	0:54	1:08	0:34	
40,08	41,50	20,74	0:53	1:07	0:29	
39,77	40,46	12,55	0:55	1:09	0:40	
39,81	40,85	15,69	0:54	1:08	0:34	
39,89	41,50	20,74	0:53	1:07	0:29	
39,77	40,46	12,55	0:55	1:09	0:40	
0,07	0,00	0,00	0:50	0:00	0:00	
0,20	0,00	0,00	0:50	0:00	0:00	
0,00	0,00	0,00	0:00	0:00	0:00	
8,82	5,11	0,98	0:40	0:37	0:24	
10,69	8,20	2,25	0:45	0:50	0:23	
7,68	3,27	0,18	0:36	0:19	0:30	
0,23	0,75	0,00	0:18	0:47	0:00	
0,48	1,45	0,00	0:10	0:58	0:00	

Enquête emploi du temps 1999

B.3 Emploi du temps des Belges selon l'âge et le sexe - suite

70 ans et +

Activités	Sexe	Durée moyenne par habitant			
		Jour de semaine	Samedi	Dimanche	Semaine fictive
2.3.2.02 Banque	Femmes	0:00	0:00	0:00	0:00
	Total	0:01	0:00	0:00	0:08
2.3.2.03 Poste	Hommes	0:02	0:01	0:00	0:09
	Femmes	0:01	0:00	0:00	0:06
2.3.2.04 Commune	Total	0:00	0:00	0:00	0:02
	Hommes	0:00	0:00	0:00	0:02
2.3.2.05 Police ou gendarmerie	Femmes	0:00	0:00	0:00	0:02
	Total	0:00	0:00	0:00	0:00
2.3.2.06 Impôts	Hommes	0:00	0:00	0:00	0:00
	Femmes	0:00	0:00	0:00	0:00
2.3.2.07 Autres services publics	Total	0:00	0:00	0:00	0:00
	Hommes	0:00	0:00	0:00	0:00
2.3.2.08 Autres services administratifs	Femmes	0:00	0:00	0:00	0:00
	Total	0:01	0:01	0:00	0:04
2.3.2.09 Services aux véhicules non spécifiés	Hommes	0:01	0:01	0:00	0:07
	Femmes	0:00	0:00	0:00	0:02
2.3.2.10 Entretien normal des véhicules	Total	0:00	0:00	0:00	0:01
	Hommes	0:01	0:01	0:00	0:03
2.3.2.11 Réparation des véhicules	Femmes	0:00	0:00	0:00	0:00
	Total	0:00	0:00	0:00	0:00
2.3.2.12 Lavage automatique des véhicules (Car-wash)	Hommes	0:00	0:00	0:00	0:00
	Femmes	0:00	0:00	0:00	0:01
2.3.2.13 Contrôle technique des véhicules	Total	0:00	0:00	0:00	0:00
	Hommes	0:00	0:00	0:00	0:01
2.3.2.14 Agence de voyage	Femmes	0:00	0:00	0:00	0:00
	Total	0:00	0:00	0:00	0:00
2.3.2.15 Autres services non spécifiés	Hommes	0:00	0:00	0:00	0:00
	Femmes	0:00	0:00	0:00	0:01
2.3.2.16 Bibliothèque ou vidéothèque	Total	0:00	0:00	0:00	0:00
	Hommes	0:00	0:00	0:00	0:00
2.3.2.17 Blanchisserie, cordonnerie ou serrurerie	Femmes	0:00	0:00	0:00	0:00
	Total	0:00	0:00	0:00	0:01
2.3.2.18 Contacts avec des institutions (téléphone ou écrits)	Hommes	0:00	0:00	0:00	0:01
	Femmes	0:00	0:00	0:00	0:01
2.3.2.19 Services vétérinaires	Total	0:00	0:00	0:00	0:02
	Hommes	0:00	0:00	0:00	0:01
	Femmes	0:00	0:00	0:00	0:02

Enquête emploi du temps 1999

Degré de participation			Durée moyenne pour les participants			Activités
Jour de semaine	Samedi	Dimanche	Jour de semaine	Samedi	Dimanche	
0,07	0,33	0,00	0:50	0:17	0:00	
5,22	1,80	0,32	0:27	0:21	0:10	Banque
5,76	2,87	0,82	0:29	0:26	0:10	
4,90	1,16	0,00	0:26	0:14	0:00	
1,07	0,78	0,22	0:32	0:14	0:13	Poste
1,38	1,82	0,57	0:22	0:13	0:13	
0,88	0,16	0,00	0:41	0:20	0:00	
0,37	0,00	0,00	0:16	0:00	0:00	Commune
0,19	0,00	0,00	0:40	0:00	0:00	
0,49	0,00	0,00	0:10	0:00	0:00	
0,00	0,00	0,00	0:00	0:00	0:00	Police ou gendarmerie
0,00	0,00	0,00	0:00	0:00	0:00	
0,00	0,00	0,00	0:00	0:00	0:00	
0,00	0,00	0,00	0:00	0:00	0:00	Impôts
0,00	0,00	0,00	0:00	0:00	0:00	
0,00	0,00	0,00	0:00	0:00	0:00	
0,00	0,00	0,00	0:00	0:00	0:00	Autres services publics
0,00	0,00	0,00	0:00	0:00	0:00	
0,00	0,00	0,00	0:00	0:00	0:00	
1,53	0,93	0,33	0:41	1:15	0:43	Autres services administratifs
1,82	1,34	0,86	0:56	1:45	0:43	
1,35	0,69	0,00	0:28	0:40	0:00	
0,30	0,26	0,00	1:04	1:17	0:00	Services aux véhicules non spécifiés
0,79	0,69	0,00	1:04	1:17	0:00	
0,00	0,00	0,00	0:00	0:00	0:00	
0,14	0,00	0,00	0:20	0:00	0:00	Entretien normal des véhicules
0,19	0,00	0,00	0:30	0:00	0:00	
0,11	0,00	0,00	0:10	0:00	0:00	
0,06	0,00	0,00	0:20	0:00	0:00	Réparation des véhicules
0,16	0,00	0,00	0:20	0:00	0:00	
0,00	0,00	0,00	0:00	0:00	0:00	
0,14	0,10	0,00	0:58	0:33	0:00	Lavage automatique des véhicules (Car-wash)
0,36	0,26	0,00	0:58	0:33	0:00	
0,00	0,00	0,00	0:00	0:00	0:00	
0,18	0,00	0,00	0:50	0:00	0:00	Contrôle technique des véhicules
0,48	0,00	0,00	0:50	0:00	0:00	
0,00	0,00	0,00	0:00	0:00	0:00	
0,00	0,00	0,00	0:00	0:00	0:00	Agence de voyage
0,00	0,00	0,00	0:00	0:00	0:00	
0,00	0,00	0,00	0:00	0:00	0:00	
0,19	0,94	0,00	0:29	0:14	0:00	Autres services non spécifiés
0,32	0,96	0,00	0:40	0:22	0:00	
0,11	0,93	0,00	0:10	0:10	0:00	
0,18	0,00	0,00	0:10	0:00	0:00	Bibliothèque ou vidéothèque
0,00	0,00	0,00	0:00	0:00	0:00	
0,28	0,00	0,00	0:10	0:00	0:00	
0,59	0,00	0,00	0:36	0:00	0:00	Blanchisserie, cordonnerie ou serrurerie
0,81	0,00	0,00	0:34	0:00	0:00	
0,46	0,00	0,00	0:37	0:00	0:00	
1,06	0,05	0,11	0:37	0:30	0:30	Contacts avec des institutions (téléphone ou écrits)
0,78	0,14	0,00	0:36	0:30	0:00	
1,22	0,00	0,18	0:37	0:00	0:30	
0,00	0,00	0,00	0:00	0:00	0:00	Services vétérinaires

Enquête emploi du temps 1999

B.3 Emploi du temps des Belges selon l'âge et le sexe - suite

70 ans et +

Activités	Sexe	Durée moyenne par habitant			
		Jour de semaine	Samedi	Dimanche	Semaine fictive
	Hommes	0:00	0:00	0:00	0:00
	Femmes	0:00	0:00	0:00	0:00
3	Soins et éducation des enfants	0:11	0:16	0:10	1:19
	Hommes	0:13	0:17	0:09	1:28
	Femmes	0:09	0:15	0:11	1:13
3.1	Soins aux enfants	0:01	0:01	0:01	0:07
	Hommes	0:01	0:01	0:01	0:06
	Femmes	0:01	0:00	0:00	0:08
3.1.1	S'occuper des enfants sans spécification	0:00	0:00	0:00	0:03
	Hommes	0:00	0:01	0:01	0:04
	Femmes	0:00	0:00	0:00	0:02
3.1.2	Laver, donner le bain, habiller ou mettre au lit	0:00	0:00	0:00	0:01
	Hommes	0:00	0:00	0:00	0:01
	Femmes	0:00	0:00	0:00	0:01
3.1.3	Donner à manger et couper la viande	0:00	0:00	0:00	0:02
	Hommes	0:00	0:00	0:00	0:01
	Femmes	0:00	0:00	0:00	0:02
3.1.4	Soigner (médicaments, température)	0:00	0:00	0:00	0:00
	Hommes	0:00	0:00	0:00	0:00
	Femmes	0:00	0:00	0:00	0:01
3.1.5	Surveiller (non scolaire)	0:00	0:00	0:00	0:01
	Hommes	0:00	0:00	0:00	0:01
	Femmes	0:00	0:00	0:00	0:01
3.1.6	Accompagner des enfants (médecin ou hôpital)	0:00	0:00	0:00	0:00
	Hommes	0:00	0:00	0:00	0:00
	Femmes	0:00	0:00	0:00	0:00
3.2	Éducation des enfants	0:09	0:15	0:09	1:12
	Hommes	0:12	0:15	0:07	1:22
	Femmes	0:08	0:15	0:10	1:06
3.2.1	Jeux et lecture non scolaire	0:01	0:02	0:00	0:06
	Hommes	0:01	0:02	0:00	0:05
	Femmes	0:01	0:02	0:00	0:06
3.2.2	Conversation avec les enfants	0:08	0:13	0:09	1:02
	Hommes	0:10	0:13	0:07	1:11
	Femmes	0:07	0:13	0:10	0:57
3.2.3	Surveillance des devoirs et des leçons	0:01	0:00	0:00	0:04
	Hommes	0:01	0:00	0:00	0:06
	Femmes	0:01	0:00	0:00	0:03
3.2.4	Visite à l'école ou à la crèche	0:00	0:00	0:00	0:00
	Hommes	0:00	0:00	0:00	0:00
	Femmes	0:00	0:00	0:00	0:00
4	Soins personnels	2:35	2:49	2:51	18:36
	Hommes	2:39	2:45	2:53	18:50
	Femmes	2:33	2:51	2:50	18:28
4.1	Nourriture et boissons	1:33	1:47	1:55	11:30
	Hommes	1:34	1:49	1:54	11:33
	Femmes	1:33	1:46	1:55	11:27
4.1.1	Aux repas principaux	1:30	1:43	1:46	11:01
	Hommes	1:30	1:46	1:50	11:07
	Femmes	1:30	1:42	1:44	10:58
4.1.2	En dehors des repas principaux	0:03	0:04	0:08	0:28
	Hommes	0:04	0:03	0:05	0:26
	Femmes	0:03	0:05	0:11	0:30

Enquête emploi du temps 1999

Degré de participation			Durée moyenne pour les participants			Activités
Jour de semaine	Samedi	Dimanche	Jour de semaine	Samedi	Dimanche	
0,00	0,00	0,00	0:00	0:00	0:00	
0,00	0,00	0,00	0:00	0:00	0:00	
16,57	18,08	11,89	1:04	1:28	1:24	Soins et éducation des enfants
15,51	16,09	10,41	1:21	1:43	1:23	
17,23	19,27	12,80	0:55	1:20	1:25	
2,32	1,78	0,68	0:49	0:44	1:39	<i>Soins aux enfants</i>
1,98	2,69	1,46	0:38	0:48	1:24	
2,52	1,23	0,20	0:55	0:40	2:50	
0,67	0,75	0,34	0:52	0:45	2:24	S'occuper des enfants sans spécification
0,31	2,01	0,57	2:10	0:45	2:10	
0,90	0,00	0,20	0:36	0:00	2:50	
1,09	0,12	0,20	0:19	0:24	0:20	Laver, donner le bain, habiller ou mettre au lit
0,89	0,22	0,51	0:10	0:30	0:20	
1,20	0,06	0,00	0:23	0:10	0:00	
1,07	0,45	0,00	0:33	0:40	0:00	Donner à manger et couper la viande
0,88	0,76	0,00	0:21	0:40	0:00	
1,19	0,26	0,00	0:39	0:40	0:00	
0,24	0,61	0,00	0:10	0:39	0:00	Soigner (médicaments, température)
0,00	0,00	0,00	0:00	0:00	0:00	
0,38	0,97	0,00	0:10	0:39	0:00	
0,44	0,00	0,15	0:48	0:00	1:40	Surveiller (non scolaire)
0,21	0,00	0,39	0:40	0:00	1:40	
0,58	0,00	0,00	0:50	0:00	0:00	
0,00	0,00	0,00	0:00	0:00	0:00	Accompagner des enfants (médecin ou hôpital)
0,00	0,00	0,00	0:00	0:00	0:00	
0,00	0,00	0,00	0:00	0:00	0:00	
15,22	17,44	11,35	1:02	1:26	1:22	<i>Education des enfants</i>
13,89	14,81	9,34	1:25	1:44	1:19	
16,04	19,01	12,61	0:50	1:19	1:23	
1,46	2,26	0,40	0:56	1:18	0:24	Jeux et lecture non scolaire
0,74	2,43	1,03	1:22	1:28	0:24	
1,90	2,16	0,00	0:49	1:12	0:00	
12,84	15,20	10,96	1:02	1:27	1:24	Conversation avec les enfants
12,33	12,42	8,30	1:22	1:46	1:26	
13,14	16,84	12,61	0:50	1:19	1:23	
1,02	0,10	0,00	1:13	0:46	0:00	Surveillance des devoirs et des leçons
0,82	0,18	0,00	2:13	0:50	0:00	
1,15	0,06	0,00	0:48	0:40	0:00	
0,00	0,00	0,00	0:00	0:00	0:00	Visite à l'école ou à la crèche
0,00	0,00	0,00	0:00	0:00	0:00	
100,00	100,00	100,00	2:35	2:49	2:51	Soins personnels
100,00	100,00	100,00	2:39	2:45	2:53	
100,00	100,00	100,00	2:33	2:51	2:50	
100,00	100,00	99,24	1:33	1:47	1:56	<i>Nourriture et boissons</i>
100,00	100,00	98,61	1:34	1:49	1:56	
100,00	100,00	99,63	1:33	1:46	1:56	
100,00	99,71	99,24	1:30	1:43	1:47	Aux repas principaux
100,00	100,00	98,61	1:30	1:46	1:51	
100,00	99,53	99,63	1:30	1:42	1:45	
13,43	12,61	21,19	0:23	0:33	0:40	En dehors des repas principaux
16,48	12,51	16,36	0:22	0:24	0:29	
11,58	12,67	24,19	0:24	0:39	0:45	

Enquête emploi du temps 1999

B.3 Emploi du temps des Belges selon l'âge et le sexe - suite

70 ans et +

Activités	Sexe	Durée moyenne par habitant			
		Jour de semaine	Samedi	Dimanche	Semaine fictive
4.2 Soins corporels	Total	1:02	1:01	0:56	7:07
	Hommes	1:05	0:56	0:58	7:17
	Femmes	1:00	1:05	0:55	7:00
4.2.1 Se laver, s'habiller ou se déshabiller	Total	0:51	0:53	0:53	5:59
	Hommes	0:53	0:54	0:52	6:09
	Femmes	0:49	0:53	0:53	5:53
4.2.1.01 Faire sa toilette	Total	0:16	0:17	0:17	1:54
	Hommes	0:15	0:15	0:15	1:44
	Femmes	0:17	0:18	0:17	2:00
4.2.1.02 Prendre un bain ou une douche	Total	0:10	0:13	0:12	1:14
	Hommes	0:10	0:15	0:12	1:16
	Femmes	0:10	0:12	0:11	1:12
4.2.1.03 Se maquiller ou se démaquiller	Total	0:00	0:00	0:00	0:01
	Hommes	0:00	0:00	0:00	0:00
	Femmes	0:00	0:00	0:00	0:01
4.2.1.04 Se raser	Total	0:01	0:01	0:01	0:08
	Hommes	0:03	0:02	0:02	0:21
	Femmes	0:00	0:00	0:00	0:00
4.2.1.05 Aller au wc	Total	0:06	0:06	0:05	0:40
	Hommes	0:06	0:07	0:05	0:42
	Femmes	0:06	0:05	0:06	0:38
4.2.1.06 S'habiller ou se déshabiller	Total	0:12	0:11	0:14	1:27
	Hommes	0:13	0:12	0:13	1:30
	Femmes	0:12	0:11	0:15	1:25
4.2.1.07 Autres soins personnels ou activités privées	Total	0:02	0:03	0:02	0:14
	Hommes	0:02	0:01	0:02	0:11
	Femmes	0:02	0:04	0:02	0:15
4.2.1.08 Prendre des médicaments	Total	0:03	0:03	0:02	0:22
	Hommes	0:04	0:03	0:03	0:25
	Femmes	0:03	0:03	0:02	0:20
4.2.1.09 Banc solaire (à domicile)	Total	0:00	0:00	0:00	0:00
	Hommes	0:00	0:00	0:00	0:00
	Femmes	0:00	0:00	0:00	0:00
4.2.1.10 Sauna (à domicile)	Total	0:00	0:00	0:00	0:00
	Hommes	0:00	0:00	0:00	0:00
	Femmes	0:00	0:00	0:00	0:00
4.2.2 Recevoir des soins professionnels	Total	0:11	0:08	0:03	1:08
	Hommes	0:12	0:02	0:06	1:08
	Femmes	0:11	0:12	0:02	1:08
4.2.2.01 Piqûre (par tiers ou soi-même)	Total	0:00	0:00	0:00	0:02
	Hommes	0:00	0:00	0:00	0:02
	Femmes	0:00	0:00	0:00	0:02
4.2.2.02 Pansement (par tiers ou soi-même)	Total	0:01	0:00	0:00	0:04
	Hommes	0:00	0:00	0:00	0:01
	Femmes	0:01	0:00	0:00	0:06
4.2.2.03 Consultations ou visites médicales non spécifiées	Total	0:01	0:00	0:00	0:03
	Hommes	0:00	0:00	0:00	0:01
	Femmes	0:01	0:00	0:00	0:04
4.2.2.04 Médecin généraliste	Total	0:01	0:00	0:00	0:05
	Hommes	0:02	0:00	0:00	0:08
	Femmes	0:01	0:00	0:00	0:04
4.2.2.05 Médecin spécialiste	Total	0:02	0:00	0:00	0:10
	Hommes	0:04	0:00	0:00	0:20

Enquête emploi du temps 1999

Degré de participation			Durée moyenne pour les participants			Activités
Jour de semaine	Samedi	Dimanche	Jour de semaine	Samedi	Dimanche	
98,50	97,69	95,14	1:03	1:03	0:59	<i>Soins corporels</i>
97,80	97,19	95,11	1:06	0:58	1:01	
98,92	97,99	95,15	1:01	1:06	0:57	
97,67	96,88	95,14	0:52	0:55	0:56	Se laver, s'habiller ou se déshabiller
97,54	96,74	95,11	0:54	0:56	0:55	
97,76	96,96	95,15	0:50	0:55	0:56	
58,76	62,72	54,02	0:28	0:27	0:31	Faire sa toilette
56,72	57,31	56,18	0:26	0:26	0:28	
60,01	65,94	52,67	0:28	0:27	0:33	
44,43	43,38	51,46	0:22	0:30	0:23	Prendre un bain ou une douche
46,32	50,13	48,60	0:21	0:29	0:25	
43,28	39,37	53,23	0:23	0:31	0:21	
0,69	0,17	0,74	0:14	0:16	0:18	Se maquiller ou se démaquiller
0,00	0,00	0,00	0:00	0:00	0:00	
1,12	0,26	1,21	0:14	0:16	0:18	
8,44	6,82	6,42	0:15	0:11	0:14	Se raser
22,31	18,29	16,75	0:15	0:11	0:14	
0,00	0,00	0,00	0:00	0:00	0:00	
30,65	31,97	26,27	0:19	0:18	0:20	Aller au wc
36,64	36,56	28,53	0:17	0:18	0:17	
27,00	29,24	24,87	0:20	0:18	0:23	
61,02	57,71	58,66	0:20	0:20	0:24	S'habiller ou se déshabiller
64,02	57,44	54,71	0:20	0:21	0:23	
59,20	57,87	61,12	0:20	0:19	0:24	
5,94	5,41	4,58	0:31	0:48	0:45	Autres soins personnels ou activités privées
5,39	3,09	4,98	0:31	0:30	0:43	
6,28	6,79	4,33	0:31	0:52	0:47	
12,00	11,71	9,08	0:28	0:25	0:26	Prendre des médicaments
11,98	9,51	8,15	0:31	0:31	0:35	
12,02	13,01	9,65	0:25	0:23	0:22	
0,00	0,00	0,00	0:00	0:00	0:00	Banc solaire (à domicile)
0,00	0,00	0,00	0:00	0:00	0:00	
0,00	0,00	0,00	0:00	0:00	0:00	
0,00	0,00	0,00	0:00	0:00	0:00	Sauna (à domicile)
0,00	0,00	0,00	0:00	0:00	0:00	
0,00	0,00	0,00	0:00	0:00	0:00	
16,33	11,35	5,60	1:09	1:11	0:58	Recevoir des soins professionnels
16,28	4,58	7,03	1:14	0:43	1:21	
16,36	15,37	4,71	1:06	1:16	0:36	
1,34	1,46	1,85	0:20	0:17	0:18	Piqûre (par tiers ou soi-même)
1,67	0,00	2,19	0:20	0:00	0:17	
1,13	2,32	1,64	0:20	0:17	0:20	
1,99	0,38	1,61	0:37	0:33	0:26	Pansement (par tiers ou soi-même)
0,15	0,75	0,73	0:30	0:37	1:00	
3,12	0,15	2,16	0:37	0:20	0:19	
1,14	0,00	0,00	0:53	0:00	0:00	Consultations ou visites médicales non spécifiées
0,85	0,00	0,00	0:31	0:00	0:00	
1,31	0,00	0,00	1:02	0:00	0:00	
3,08	0,00	0,00	0:34	0:00	0:00	Médecin généraliste
4,14	0,00	0,00	0:38	0:00	0:00	
2,43	0,00	0,00	0:30	0:00	0:00	
1,59	0,00	0,00	2:02	0:00	0:00	Médecin spécialiste
2,43	0,00	0,00	2:41	0:00	0:00	

Enquête emploi du temps 1999

B.3 Emploi du temps des Belges selon l'âge et le sexe - suite

70 ans et +

Activités	Sexe	Durée moyenne par habitant				
		Jour de semaine	Samedi	Dimanche	Semaine fictive	
4.2.2.06 Dentiste	Femmes	0:01	0:00	0:00	0:04	
	Total	0:00	0:00	0:00	0:01	
4.2.2.07 Kinésithérapie et autres services para-médicaux	Femmes	0:00	0:00	0:00	0:00	
	Total	0:02	0:00	0:00	0:11	
4.2.2.08 Médecines parallèles	Femmes	0:02	0:01	0:00	0:12	
	Total	0:00	0:00	0:00	0:00	
4.2.2.09 Autres soins médicaux	Femmes	0:00	0:00	0:00	0:00	
	Total	0:03	0:01	0:02	0:16	
4.2.2.10 Services personnels non spécifiés	Femmes	0:03	0:01	0:00	0:15	
	Total	0:00	0:00	0:00	0:02	
4.2.2.11 Coiffeur	Femmes	0:01	0:01	0:00	0:04	
	Total	0:01	0:06	0:00	0:13	
4.2.2.12 Manucure, pédicure	Femmes	0:01	0:00	0:00	0:04	
	Total	0:00	0:00	0:00	0:02	
4.2.2.13 Salon de beauté	Femmes	0:00	0:00	0:00	0:00	
	Total	0:00	0:00	0:00	0:00	
5	Sommeil et repos	Total	10:19	10:13	10:29	72:16
5.1	<i>Dormir et se reposer</i>	Femmes	10:03	10:02	10:25	70:40
		Total	9:07	9:04	9:19	63:58
5.1.1	Dormir	Femmes	10:29	10:20	10:31	73:15
		Total	9:04	8:56	9:17	63:35
5.1.2	Être alité ou grabataire	Femmes	8:53	8:58	9:13	62:35
		Total	0:02	0:09	0:02	0:22
5.2	<i>Se détendre et paresser</i>	Femmes	0:04	0:24	0:00	0:43
		Total	1:12	1:09	1:09	8:19
5.2.1	Se reposer, se détendre ou méditer	Femmes	1:10	1:03	1:12	8:04
		Total	1:11	1:08	1:09	8:11
5.2.2	Prendre un bain de soleil	Femmes	1:14	1:12	1:08	8:28
		Total	0:00	0:01	0:00	0:01
5.2.3	Fumer	Femmes	0:00	0:01	0:00	0:01
		Total	0:00	0:00	0:00	0:01
5.2.4	Réfléchir	Femmes	0:01	0:00	0:00	0:03
		Total	0:01	0:01	0:00	0:05
6	Enseignement et formation	Femmes	0:01	0:00	0:00	0:04
		Total	0:02	0:01	0:02	0:10

Enquête emploi du temps 1999

Degré de participation			Durée moyenne pour les participants			Activités
Jour de semaine	Samedi	Dimanche	Jour de semaine	Samedi	Dimanche	
1,08	0,00	0,00	1:09	0:00	0:00	
0,21	0,00	0,00	0:59	0:00	0:00	Dentiste
0,45	0,00	0,00	1:08	0:00	0:00	
0,07	0,00	0,00	0:20	0:00	0:00	
4,06	1,11	1,93	0:47	0:42	0:25	Kinésithérapie et autres services para-médicaux
3,03	0,42	2,39	0:53	0:20	0:19	
4,69	1,52	1,64	0:45	0:46	0:30	
0,00	0,00	0,00	0:00	0:00	0:00	Médecines parallèles
0,00	0,00	0,00	0:00	0:00	0:00	
0,00	0,00	0,00	0:00	0:00	0:00	
2,62	0,92	0,40	1:44	1:23	6:50	Autres soins médicaux
2,61	0,45	1,05	1:44	1:00	6:50	
2,62	1,20	0,00	1:44	1:29	0:00	
1,05	0,85	0,00	0:26	0:39	0:00	Services personnels non spécifiés
2,24	2,27	0,00	0:28	0:39	0:00	
0,34	0,00	0,00	0:20	0:00	0:00	
2,22	6,56	0,56	1:01	1:31	0:20	Coiffeur
1,76	1,11	0,00	0:37	0:40	0:00	
2,50	9,80	0,91	1:12	1:35	0:20	
0,57	0,23	1,10	0:52	0:50	0:20	Manucure, pédicure
0,00	0,00	1,40	0:00	0:00	0:10	
0,92	0,37	0,91	0:52	0:50	0:30	
0,00	0,00	0,00	0:00	0:00	0:00	Salon de beauté
0,00	0,00	0,00	0:00	0:00	0:00	
0,00	0,00	0,00	0:00	0:00	0:00	
100,00	100,00	100,00	10:19	10:13	10:29	Sommeil et repos
100,00	100,00	100,00	10:03	10:02	10:25	
100,00	100,00	100,00	10:29	10:20	10:31	
100,00	100,00	100,00	9:07	9:04	9:19	<i>Dormir et se reposer</i>
100,00	100,00	100,00	8:53	8:58	9:13	
100,00	100,00	100,00	9:15	9:08	9:23	
100,00	99,83	100,00	9:04	8:56	9:17	Dormir
100,00	99,55	100,00	8:49	8:37	9:13	
100,00	100,00	100,00	9:14	9:08	9:20	
1,32	1,08	0,73	2:50	13:43	5:23	Être alité ou grabataire
1,32	2,24	0,70	4:43	17:41	0:20	
1,32	0,39	0,75	1:42	0:20	8:20	
80,72	73,25	79,09	1:29	1:34	1:28	<i>Se détendre et paresser</i>
78,01	68,89	84,38	1:29	1:32	1:25	
82,37	75,84	75,80	1:29	1:35	1:29	
79,94	72,45	78,97	1:29	1:33	1:27	Se reposer, se détendre ou méditer
76,37	66,75	84,38	1:29	1:31	1:25	
82,11	75,84	75,61	1:29	1:34	1:29	
0,00	1,22	0,17	0:00	1:10	1:20	Prendre un bain de soleil
0,00	1,40	0,44	0:00	1:10	1:20	
0,00	1,12	0,00	0:00	1:10	0:00	
0,75	0,00	0,35	0:34	0:00	0:30	Fumer
1,58	0,00	0,92	0:35	0:00	0:30	
0,25	0,00	0,00	0:30	0:00	0:00	
2,52	1,40	0,20	0:38	0:39	0:42	Réfléchir
3,19	3,67	0,00	0:42	0:40	0:00	
2,12	0,05	0,32	0:34	0:10	0:42	
0,97	0,70	1,18	2:40	2:21	2:15	Enseignement et formation

Enquête emploi du temps 1999

B.3 Emploi du temps des Belges selon l'âge et le sexe - suite

70 ans et +

Activités	Sexe	Durée moyenne par habitant			
		Jour de semaine	Samedi	Dimanche	Semaine fictive
6.1 Enseignement	Hommes	0:04	0:03	0:02	0:25
	Femmes	0:00	0:00	0:01	0:01
	Total	0:00	0:00	0:01	0:02
6.1.1 Études non spécifiées	Hommes	0:01	0:00	0:00	0:03
	Femmes	0:00	0:00	0:01	0:01
	Total	0:00	0:00	0:00	0:01
6.1.2 Cours à l'école ou à l'université	Hommes	0:00	0:00	0:00	0:02
	Femmes	0:00	0:00	0:00	0:00
	Total	0:00	0:00	0:00	0:00
6.1.3 Faire ses devoirs et étudier	Hommes	0:00	0:00	0:00	0:01
	Femmes	0:00	0:00	0:00	0:00
	Total	0:00	0:00	0:01	0:01
6.1.4 Activités annexes non spécifiées	Hommes	0:00	0:00	0:01	0:01
	Femmes	0:00	0:00	0:00	0:00
	Total	0:00	0:00	0:00	0:00
6.2 Cours et formation	Hommes	0:00	0:00	0:00	0:00
	Femmes	0:00	0:00	0:00	0:00
	Total	0:01	0:01	0:01	0:08
6.2.1 Formation professionnelle payée par l'employeur	Hommes	0:03	0:03	0:02	0:22
	Femmes	0:00	0:00	0:00	0:00
	Total	0:00	0:00	0:00	0:00
6.2.2 Cours de langues	Hommes	0:00	0:00	0:00	0:00
	Femmes	0:00	0:00	0:00	0:00
	Total	0:00	0:00	0:00	0:01
6.2.3 Auto-école	Hommes	0:00	0:01	0:00	0:03
	Femmes	0:00	0:00	0:00	0:00
	Total	0:00	0:00	0:00	0:00
6.2.4 Cours de musique	Hommes	0:00	0:00	0:00	0:00
	Femmes	0:00	0:00	0:00	0:00
	Total	0:00	0:00	0:00	0:00
6.2.5 Cours du soir et occasionnels	Hommes	0:00	0:00	0:00	0:00
	Femmes	0:00	0:00	0:00	0:00
	Total	0:00	0:00	0:00	0:00
6.2.6 Autres cours	Hommes	0:00	0:00	0:00	0:01
	Femmes	0:00	0:00	0:00	0:00
	Total	0:00	0:00	0:00	0:00
6.2.7 Etudes personnelles	Hommes	0:00	0:00	0:00	0:00
	Femmes	0:00	0:00	0:00	0:00
	Total	0:01	0:01	0:01	0:07
6.2.8 Devoirs et travaux liés aux cours (sauf la formation professionnelle)	Hommes	0:03	0:02	0:02	0:18
	Femmes	0:00	0:00	0:00	0:00
	Total	0:00	0:00	0:00	0:00
6.2.9 Cours non spécifiés	Hommes	0:00	0:00	0:00	0:00
	Femmes	0:00	0:00	0:00	0:00
	Total	0:00	0:00	0:00	0:00
6.3 Pauses liées à l'enseignement et à la formation	Hommes	0:00	0:00	0:00	0:00
	Femmes	0:00	0:00	0:00	0:00
	Total	0:00	0:00	0:00	0:00
6.3.0 Pauses liées à l'enseignement et à la formation	Hommes	0:00	0:00	0:00	0:01
	Femmes	0:00	0:00	0:00	0:00
	Total	0:00	0:00	0:00	0:00

Enquête emploi du temps 1999

Degré de participation			Durée moyenne pour les participants			Activités
Jour de semaine	Samedi	Dimanche	Jour de semaine	Samedi	Dimanche	
2,57	1,67	1,63	2:40	2:30	2:28	
0,00	0,12	0,91	0:00	1:00	2:00	
0,25	0,00	0,60	1:24	0:00	2:09	<i>Enseignement</i>
0,66	0,00	0,10	1:24	0:00	4:10	
0,00	0,00	0,91	0:00	0:00	2:00	
0,14	0,00	0,04	1:28	0:00	4:10	Études non spécifiées
0,36	0,00	0,10	1:28	0:00	4:10	
0,00	0,00	0,00	0:00	0:00	0:00	
0,06	0,00	0,00	1:09	0:00	0:00	Cours à l'école ou à l'université
0,15	0,00	0,00	1:09	0:00	0:00	
0,00	0,00	0,00	0:00	0:00	0:00	
0,09	0,00	0,56	1:00	0:00	2:00	Faire ses devoirs et étudier
0,23	0,00	0,00	1:00	0:00	0:00	
0,00	0,00	0,91	0:00	0:00	2:00	
0,00	0,00	0,00	0:00	0:00	0:00	Activités annexes non spécifiées
0,00	0,00	0,00	0:00	0:00	0:00	
0,00	0,00	0,00	0:00	0:00	0:00	
0,67	0,70	0,53	3:16	2:21	2:20	<i>Cours et formation</i>
1,77	1,67	1,38	3:16	2:30	2:20	
0,00	0,12	0,00	0:00	1:00	0:00	
0,00	0,00	0,00	0:00	0:00	0:00	Formation professionnelle payée par l'employeur
0,00	0,00	0,00	0:00	0:00	0:00	
0,00	0,00	0,00	0:00	0:00	0:00	
0,12	0,33	0,00	1:50	1:30	0:00	Cours de langues
0,33	0,90	0,00	1:50	1:30	0:00	
0,00	0,00	0,00	0:00	0:00	0:00	
0,00	0,00	0,00	0:00	0:00	0:00	Auto-école
0,00	0,00	0,00	0:00	0:00	0:00	
0,00	0,00	0,00	0:00	0:00	0:00	
0,00	0,00	0,08	0:00	0:00	0:50	Cours de musique
0,00	0,00	0,20	0:00	0:00	0:50	
0,00	0,00	0,00	0:00	0:00	0:00	
0,08	0,00	0,00	2:00	0:00	0:00	Cours du soir et occasionnels
0,20	0,00	0,00	2:00	0:00	0:00	
0,00	0,00	0,00	0:00	0:00	0:00	
0,00	0,00	0,00	0:00	0:00	0:00	Autres cours
0,00	0,00	0,00	0:00	0:00	0:00	
0,00	0,00	0,00	0:00	0:00	0:00	
0,47	0,29	0,45	3:50	3:40	2:35	Études personnelles
1,25	0,78	1,18	3:50	3:40	2:35	
0,00	0,00	0,00	0:00	0:00	0:00	
0,00	0,08	0,00	0:00	1:00	0:00	Devoirs et travaux liés aux cours (sauf la formation professionnelle)
0,00	0,00	0,00	0:00	0:00	0:00	
0,00	0,12	0,00	0:00	1:00	0:00	
0,00	0,00	0,00	0:00	0:00	0:00	Cours non spécifiés
0,00	0,00	0,00	0:00	0:00	0:00	
0,00	0,00	0,00	0:00	0:00	0:00	
0,08	0,00	0,06	0:41	0:00	2:30	<i>Pauses liées à l'enseignement et à la formation</i>
0,20	0,00	0,14	0:41	0:00	2:30	
0,00	0,00	0,00	0:00	0:00	0:00	
0,08	0,00	0,06	0:41	0:00	2:30	Pauses liées à l'enseignement et à la formation
0,20	0,00	0,14	0:41	0:00	2:30	
0,00	0,00	0,00	0:00	0:00	0:00	

Enquête emploi du temps 1999

B.3 Emploi du temps des Belges selon l'âge et le sexe - suite

70 ans et +

Activités	Sexe	Durée moyenne par habitant			
		Jour de semaine	Samedi	Dimanche	Semaine fictive
7 Activités sociales	Total	1:24	1:52	1:55	10:47
	Hommes	1:28	1:49	1:53	11:03
	Femmes	1:21	1:53	1:57	10:37
<i>7.1 Activités participatives</i>	Total	0:09	0:15	0:17	1:17
	Hommes	0:12	0:23	0:15	1:37
	Femmes	0:07	0:10	0:18	1:05
7.1.01 Bénévolat non spécifié	Total	0:01	0:01	0:01	0:08
	Hommes	0:01	0:02	0:01	0:07
	Femmes	0:02	0:00	0:00	0:08
7.1.02 Membre d'un comité (bénévolat)	Total	0:00	0:00	0:00	0:00
	Hommes	0:00	0:00	0:00	0:00
	Femmes	0:00	0:00	0:00	0:00
7.1.03 Travail administratif ou de comptabilité (bénévolat)	Total	0:01	0:00	0:00	0:04
	Hommes	0:02	0:01	0:00	0:10
	Femmes	0:00	0:00	0:00	0:01
7.1.04 Préparation d'activités, aide liée à des activités (bénévolat)	Total	0:01	0:00	0:00	0:07
	Hommes	0:02	0:00	0:00	0:11
	Femmes	0:01	0:00	0:00	0:04
7.1.05 Travail à la cantine, au bar, à la cuisine (bénévolat)	Total	0:00	0:01	0:00	0:03
	Hommes	0:01	0:00	0:00	0:03
	Femmes	0:00	0:01	0:00	0:03
7.1.06 Bricolage ou réparation (bénévolat)	Total	0:00	0:00	0:00	0:01
	Hommes	0:00	0:00	0:00	0:02
	Femmes	0:00	0:00	0:00	0:01
7.1.07 Information au public, distribution de tracts (bénévolat)	Total	0:00	0:00	0:00	0:00
	Hommes	0:00	0:00	0:00	0:00
	Femmes	0:00	0:00	0:00	0:00
7.1.08 Activités liées à la collecte d'argent (bénévolat)	Total	0:00	0:00	0:00	0:01
	Hommes	0:00	0:00	0:00	0:02
	Femmes	0:00	0:00	0:00	0:00
7.1.09 Autres activités (bénévolat)	Total	0:00	0:00	0:00	0:01
	Hommes	0:00	0:00	0:00	0:02
	Femmes	0:00	0:00	0:01	0:01
7.1.10 Soins aux personnes âgées, malades ou invalides(bénévolat)	Total	0:00	0:00	0:00	0:00
	Hommes	0:00	0:00	0:00	0:00
	Femmes	0:00	0:00	0:00	0:00
7.1.11 Distribution de repas (bénévolat)	Total	0:00	0:00	0:00	0:00
	Hommes	0:00	0:00	0:00	0:00
	Femmes	0:00	0:00	0:00	0:00
7.1.12 Instructeur ou enseignant d'un cours (bénévolat)	Total	0:00	0:00	0:00	0:01
	Hommes	0:00	0:00	0:00	0:01
	Femmes	0:00	0:00	0:00	0:00
7.1.13 Entraîneur ou arbitre (bénévolat)	Total	0:00	0:00	0:00	0:00
	Hommes	0:00	0:00	0:00	0:00
	Femmes	0:00	0:00	0:00	0:00
7.1.14 Moniteur ou responsable de jeunesse (bénévolat)	Total	0:00	0:00	0:00	0:00
	Hommes	0:00	0:00	0:00	0:00
	Femmes	0:00	0:00	0:00	0:00
7.1.15 Aide à un groupe de personnes (bénévolat)	Total	0:00	0:00	0:00	0:00
	Hommes	0:00	0:00	0:00	0:00
	Femmes	0:00	0:00	0:00	0:00
7.1.16 Autres activités bénévoles pour des personnes	Total	0:00	0:01	0:00	0:02
	Hommes	0:00	0:03	0:00	0:03

Enquête emploi du temps 1999

Degré de participation			Durée moyenne pour les participants			Activités
Jour de semaine	Samedi	Dimanche	Jour de semaine	Samedi	Dimanche	
83,67	87,71	87,31	1:40	2:08	2:12	Activités sociales
80,80	84,39	85,96	1:49	2:10	2:11	
85,42	89,69	88,15	1:35	2:07	2:13	
10,23	14,13	24,47	1:28	1:43	1:10	<i>Activités participatives</i>
11,58	17,59	21,97	1:42	2:08	1:10	
9,42	12,08	26,02	1:18	1:21	1:11	
0,78	0,32	0,32	2:42	3:48	2:50	Bénévolat non spécifié
0,66	0,86	0,64	1:53	3:48	2:50	
0,86	0,00	0,12	3:04	0:00	2:50	
0,02	0,00	0,00	2:50	0:00	0:00	Membre d'un comité (bénévolat)
0,00	0,00	0,00	0:00	0:00	0:00	
0,04	0,00	0,00	2:50	0:00	0:00	
0,66	0,48	0,53	1:43	1:31	0:24	Travail administratif ou de comptabilité (bénévolat)
1,64	1,21	0,42	1:42	1:36	0:20	
0,06	0,05	0,59	2:10	0:30	0:26	
0,61	0,31	0,36	3:24	0:50	0:56	Préparation d'activités, aide liée à des activités (bénévolat)
0,90	0,84	0,41	3:40	0:50	1:40	
0,44	0,00	0,32	3:05	0:00	0:20	
0,62	0,34	0,00	1:18	3:50	0:00	Travail à la cantine, au bar, à la cuisine (bénévolat)
0,90	0,00	0,00	1:05	0:00	0:00	
0,45	0,54	0,00	1:34	3:50	0:00	
0,13	0,00	0,00	2:30	0:00	0:00	Bricolage ou réparation (bénévolat)
0,23	0,00	0,00	2:30	0:00	0:00	
0,07	0,00	0,00	2:30	0:00	0:00	
0,00	0,00	0,00	0:00	0:00	0:00	Information au public, distribution de tracts (bénévolat)
0,00	0,00	0,00	0:00	0:00	0:00	
0,00	0,00	0,00	0:00	0:00	0:00	
0,04	0,00	0,00	6:10	0:00	0:00	Activités liées à la collecte d'argent (bénévolat)
0,11	0,00	0,00	6:10	0:00	0:00	
0,00	0,00	0,00	0:00	0:00	0:00	
0,45	0,03	0,20	0:32	2:00	3:30	Autres activités (bénévolat)
1,20	0,00	0,00	0:32	0:00	0:00	
0,00	0,05	0,33	0:00	2:00	3:30	
0,00	0,00	0,00	0:00	0:00	0:00	Soins aux personnes âgées, malades ou invalides (bénévolat)
0,00	0,00	0,00	0:00	0:00	0:00	
0,00	0,00	0,00	0:00	0:00	0:00	
0,00	0,00	0,00	0:00	0:00	0:00	Distribution de repas (bénévolat)
0,00	0,00	0,00	0:00	0:00	0:00	
0,00	0,00	0,00	0:00	0:00	0:00	
0,08	0,00	0,20	2:00	0:00	1:30	Instructeur ou enseignant d'un cours (bénévolat)
0,21	0,00	0,00	2:00	0:00	0:00	
0,00	0,00	0,32	0:00	0:00	1:30	
0,00	0,00	0,00	0:00	0:00	0:00	Entraîneur ou arbitre (bénévolat)
0,00	0,00	0,00	0:00	0:00	0:00	
0,00	0,00	0,00	0:00	0:00	0:00	
0,00	0,00	0,00	0:00	0:00	0:00	Moniteur ou responsable de jeunesse (bénévolat)
0,00	0,00	0,00	0:00	0:00	0:00	
0,00	0,00	0,00	0:00	0:00	0:00	
0,00	0,00	0,00	0:00	0:00	0:00	Aide à un groupe de personnes (bénévolat)
0,00	0,00	0,00	0:00	0:00	0:00	
0,00	0,00	0,00	0:00	0:00	0:00	
0,35	0,47	0,00	1:06	3:24	0:00	Autres activités bénévoles pour des personnes
0,06	1,17	0,00	0:10	3:35	0:00	

Enquête emploi du temps 1999

B.3 Emploi du temps des Belges selon l'âge et le sexe - suite

70 ans et +

Activités	Sexe	Durée moyenne par habitant			
		Jour de semaine	Samedi	Dimanche	Semaine fictive
7.1.17 Activités pour une organisation de protection de l'environnement	Femmes	0:00	0:00	0:00	0:02
	Total	0:00	0:00	0:00	0:00
	Hommes	0:00	0:00	0:00	0:00
7.1.18 Activités pour une organisation de protection des animaux	Femmes	0:00	0:00	0:00	0:00
	Total	0:00	0:00	0:00	0:00
	Hommes	0:00	0:00	0:00	0:00
7.1.19 Activités non spécifiées aux organisations	Femmes	0:00	0:00	0:00	0:00
	Total	0:00	0:00	0:00	0:01
	Hommes	0:00	0:00	0:00	0:01
7.1.20 Réunions et manifestations d'une organisation politique	Femmes	0:00	0:00	0:00	0:00
	Total	0:00	0:00	0:00	0:00
	Hommes	0:00	0:00	0:00	0:00
7.1.21 Réunions et manifestations d'une organisation culturelle	Femmes	0:00	0:00	0:00	0:00
	Total	0:00	0:00	0:00	0:02
	Hommes	0:01	0:00	0:00	0:03
7.1.22 Réunions et manifestations d'une organisation sociale	Femmes	0:00	0:00	0:00	0:01
	Total	0:01	0:00	0:01	0:04
	Hommes	0:01	0:00	0:00	0:06
7.1.23 Réunions et manifestations d'une organisation de jeunesse	Femmes	0:00	0:00	0:01	0:02
	Total	0:00	0:00	0:00	0:00
	Hommes	0:00	0:00	0:00	0:00
7.1.24 Cérémonies et pratiques religieuses	Femmes	0:00	0:00	0:00	0:00
	Total	0:02	0:06	0:13	0:27
	Hommes	0:02	0:07	0:12	0:27
7.1.25 Activités religieuses et prières privées	Femmes	0:02	0:05	0:14	0:26
	Total	0:01	0:03	0:01	0:09
	Hommes	0:01	0:05	0:01	0:10
7.1.26 Visite au cimetière	Femmes	0:01	0:01	0:01	0:08
	Total	0:00	0:01	0:01	0:04
	Hommes	0:01	0:01	0:00	0:06
7.1.27 Enterrement	Femmes	0:00	0:00	0:01	0:02
	Total	0:00	0:02	0:00	0:04
	Hommes	0:00	0:03	0:00	0:03
7.2 <i>Contacts sociaux</i>	Femmes	0:01	0:02	0:00	0:05
	Total	1:10	1:30	1:31	8:50
	Hommes	1:10	1:21	1:29	8:40
7.2.1 Réunions, réceptions ou fêtes non spécifiées	Femmes	1:09	1:36	1:33	8:56
	Total	0:02	0:02	0:00	0:12
	Hommes	0:01	0:04	0:01	0:08
7.2.2 Mariage	Femmes	0:03	0:01	0:00	0:14
	Total	0:00	0:00	0:00	0:00
	Hommes	0:00	0:00	0:00	0:00
7.2.3 Anniversaire	Femmes	0:00	0:00	0:00	0:00
	Total	0:00	0:04	0:00	0:05
	Hommes	0:00	0:04	0:00	0:04
7.2.4 Autres fêtes de famille	Femmes	0:00	0:05	0:00	0:05
	Total	0:02	0:05	0:02	0:15
	Hommes	0:01	0:02	0:01	0:08
7.2.5 Autres fêtes avec des amis ou des collègues	Femmes	0:02	0:06	0:02	0:20
	Total	0:00	0:03	0:00	0:04
	Hommes	0:00	0:01	0:00	0:02
7.2.6 Parler, discuter (sans circonstance particulière)	Femmes	0:00	0:04	0:00	0:05
	Total	0:34	0:40	0:53	4:21
	Hommes	0:00	0:04	0:00	0:05

Enquête emploi du temps 1999

Degré de participation			Durée moyenne pour les participants			Activités
Jour de semaine	Samedi	Dimanche	Jour de semaine	Samedi	Dimanche	
0,53	0,05	0,00	1:10	1:00	0:00	
0,00	0,00	0,00	0:00	0:00	0:00	Activités pour une organisation de protection de l'environnement
0,00	0,00	0,00	0:00	0:00	0:00	
0,00	0,00	0,00	0:00	0:00	0:00	
0,00	0,00	0,00	0:00	0:00	0:00	Activités pour une organisation de protection des animaux
0,00	0,00	0,00	0:00	0:00	0:00	
0,08	0,00	0,00	2:14	0:00	0:00	Activités non spécifiées aux organisations
0,22	0,00	0,00	2:14	0:00	0:00	
0,00	0,00	0,00	0:00	0:00	0:00	
0,00	0,00	0,03	0:00	0:00	0:10	Réunions et manifestations d'une organisation politique
0,00	0,00	0,00	0:00	0:00	0:00	
0,00	0,00	0,05	0:00	0:00	0:10	
0,43	0,55	0,00	1:24	0:20	0:00	Réunions et manifestations d'une organisation culturelle
0,58	1,47	0,00	1:37	0:20	0:00	
0,34	0,00	0,00	1:10	0:00	0:00	
0,44	0,00	1,34	1:56	0:00	1:12	Réunions et manifestations d'une organisation sociale
1,09	0,00	0,22	1:53	0:00	1:50	
0,05	0,00	2,04	2:40	0:00	1:10	
0,06	0,00	0,00	1:20	0:00	0:00	Réunions et manifestations d'une organisation de jeunesse
0,00	0,00	0,00	0:00	0:00	0:00	
0,10	0,00	0,00	1:20	0:00	0:00	
2,74	8,28	19,95	1:00	1:07	1:05	Cérémonies et pratiques religieuses
2,35	8,51	17,68	1:11	1:20	1:07	
2,98	8,13	21,36	0:55	0:59	1:04	
2,78	4,72	3,01	0:34	0:55	0:41	Activités religieuses et prières privées
1,92	5,23	2,33	0:37	1:45	0:57	
3,31	4,42	3,43	0:33	0:20	0:34	
1,10	2,91	2,06	0:42	0:26	0:28	Visite au cimetière
2,15	5,61	1,36	0:40	0:25	0:20	
0,47	1,30	2,49	0:47	0:31	0:30	
0,53	2,70	0,00	1:13	1:29	0:00	Enterrement
0,21	3,01	0,00	1:00	1:24	0:00	
0,73	2,52	0,00	1:16	1:32	0:00	
81,07	82,91	82,18	1:26	1:49	1:51	<i>Contacts sociaux</i>
75,84	76,21	78,32	1:32	1:46	1:54	
84,26	86,90	84,59	1:22	1:50	1:50	
1,62	1,01	0,57	1:57	3:17	1:12	Réunions, réceptions ou fêtes non spécifiées
0,62	1,55	0,94	1:51	4:33	1:10	
2,23	0,69	0,34	1:58	1:36	1:15	
0,00	0,00	0,00	0:00	0:00	0:00	Mariage
0,00	0,00	0,00	0:00	0:00	0:00	
0,00	0,00	0,00	0:00	0:00	0:00	
0,00	1,71	0,16	0:00	4:15	2:02	Anniversaire
0,00	1,81	0,09	0:00	3:20	6:20	
0,00	1,65	0,21	0:00	4:50	0:50	
0,96	3,46	1,40	3:10	2:13	2:01	Autres fêtes de famille
0,39	1,80	0,71	4:26	1:34	2:36	
1,31	4,46	1,83	2:56	2:22	1:53	
0,15	1,71	0,03	1:45	2:52	0:50	Autres fêtes avec des amis ou des collègues
0,00	0,89	0,07	0:00	2:45	0:50	
0,25	2,19	0,00	1:45	2:54	0:00	
40,72	39,17	47,19	1:23	1:41	1:53	Parler, discuter (sans circonstance particulière)

Enquête emploi du temps 1999

B.3 Emploi du temps des Belges selon l'âge et le sexe - suite

70 ans et +

Activités	Sexe	Durée moyenne par habitant			
		Jour de semaine	Samedi	Dimanche	Semaine fictive
7.2.7	Hommes	0:39	0:33	0:48	4:37
	Femmes	0:30	0:44	0:57	4:12
	Total	0:07	0:07	0:04	0:43
7.2.8	Hommes	0:03	0:01	0:02	0:20
	Femmes	0:09	0:10	0:05	0:58
	Total	0:02	0:01	0:01	0:10
7.2.9	Hommes	0:03	0:03	0:01	0:16
	Femmes	0:01	0:00	0:00	0:06
	Total	0:24	0:29	0:31	2:59
7.3	Hommes	0:23	0:34	0:37	3:05
	Femmes	0:24	0:26	0:28	2:56
	Total	0:05	0:07	0:07	0:41
7.3.1	Hommes	0:07	0:06	0:08	0:47
	Femmes	0:05	0:08	0:06	0:37
	Total	0:00	0:00	0:00	0:01
7.3.2	Hommes	0:00	0:00	0:00	0:00
	Femmes	0:00	0:01	0:00	0:01
	Total	0:01	0:01	0:01	0:06
7.3.3	Hommes	0:01	0:00	0:02	0:09
	Femmes	0:01	0:01	0:00	0:04
	Total	0:00	0:01	0:00	0:02
7.3.4	Hommes	0:00	0:00	0:00	0:00
	Femmes	0:00	0:01	0:00	0:03
	Total	0:03	0:05	0:04	0:22
7.3.5	Hommes	0:03	0:05	0:03	0:23
	Femmes	0:02	0:05	0:05	0:21
	Total	0:01	0:00	0:01	0:07
7.3.6	Hommes	0:01	0:00	0:01	0:06
	Femmes	0:01	0:00	0:01	0:07
	Total	0:01	0:00	0:01	0:04
8	Hommes	0:01	0:01	0:02	0:09
	Femmes	0:00	0:00	0:00	0:01
	Total	5:12	4:58	5:20	36:17
8.1	Hommes	5:44	5:48	5:47	40:14
	Femmes	4:52	4:29	5:03	33:53
	Total	0:35	0:28	0:30	3:50
8.1.1	Hommes	0:36	0:28	0:29	3:55
	Femmes	0:34	0:28	0:30	3:47
	Total	0:30	0:26	0:26	3:22
8.1.1.01	Hommes	0:28	0:25	0:21	3:08
	Femmes	0:31	0:26	0:29	3:30
	Total	0:10	0:08	0:08	1:06
8.1.1.02	Hommes	0:00	0:00	0:00	0:00
	Femmes	0:16	0:13	0:13	1:46
	Total	0:01	0:00	0:01	0:06
8.1.1.03	Hommes	0:02	0:00	0:02	0:13
	Femmes	0:00	0:00	0:00	0:02
	Total	0:00	0:00	0:00	0:00
8.1.1.04	Hommes	0:00	0:00	0:01	0:01
	Femmes	0:00	0:00	0:00	0:00
	Total	0:00	0:00	0:00	0:00
	Hommes	0:00	0:00	0:00	0:00
	Femmes	0:00	0:00	0:00	0:00
	Total	0:00	0:00	0:00	0:00

Enquête emploi du temps 1999

Degré de participation			Durée moyenne pour les participants			Activités
Jour de semaine	Samedi	Dimanche	Jour de semaine	Samedi	Dimanche	
40,02	33,23	42,17	1:38	1:38	1:53	
41,15	42,70	50,31	1:14	1:43	1:53	
19,09	14,02	11,69	0:34	0:47	0:35	Téléphoner (amis, famille)
14,55	4,89	8,52	0:23	0:21	0:22	
21,85	19,44	13,66	0:39	0:51	0:40	
3,64	3,18	2,02	0:45	0:37	0:27	Ecrire (amis, famille)
3,89	4,31	2,06	1:06	0:59	0:32	
3,49	2,51	2,00	0:31	0:14	0:24	
58,25	57,70	61,36	0:41	0:50	0:51	Boire quelque chose ensemble (en dehors des repas)
53,21	57,53	63,01	0:43	0:59	0:58	
61,32	57,80	60,34	0:40	0:45	0:46	
8,40	11,53	5,37	1:03	1:03	2:08	Soins et aide aux tiers
9,82	8,47	8,30	1:07	1:08	1:41	
7,53	13,35	3,56	1:00	1:01	2:47	
0,14	0,30	0,00	1:00	2:40	0:00	S'occuper des adultes sans spécification
0,00	0,00	0,00	0:00	0:00	0:00	
0,22	0,48	0,00	1:00	2:40	0:00	
1,85	2,15	1,38	0:45	0:37	1:07	Donner des soins physiques aux personnes âgées ou malades
2,59	1,11	3,61	0:51	0:10	1:07	
1,40	2,76	0,00	0:39	0:44	0:00	
0,24	1,31	0,00	1:12	1:12	0:00	Donner des soins personnels (massage, coiffure)
0,00	0,52	0,00	0:00	0:40	0:00	
0,39	1,79	0,00	1:12	1:18	0:00	
4,69	6,86	2,77	0:53	1:08	2:40	Parler, informer, conseiller
4,80	6,85	2,70	1:03	1:10	2:00	
4,61	6,87	2,81	0:48	1:07	3:04	
0,97	0,76	0,50	2:00	0:10	2:20	Accompagner une personne chez le docteur, à l'hôpital ou à la maison de repos
1,59	0,00	0,30	1:03	0:00	3:20	
0,59	1,21	0,62	3:35	0:10	2:03	
1,38	0,42	1,37	0:38	1:05	0:59	Autres soins donnés aux adultes
2,58	0,72	3,38	0:46	1:30	1:02	
0,65	0,24	0,13	0:17	0:20	0:10	
96,93	95,49	97,23	5:22	5:12	5:29	Loisirs
97,11	96,01	97,06	5:54	6:03	5:57	
96,83	95,18	97,34	5:02	4:42	5:11	
33,48	25,77	28,96	1:43	1:48	1:42	<i>Hobby, jeux et sport</i>
32,11	22,55	28,57	1:51	2:04	1:42	
34,32	27,69	29,21	1:39	1:40	1:42	
28,14	22,53	24,70	1:46	1:54	1:45	Hobby et jeux
25,39	19,00	21,29	1:51	2:12	1:41	
29,82	24,62	26,82	1:44	1:46	1:48	
9,89	6,84	5,44	1:40	1:59	2:32	Travail à l'aiguille (tricot, crochet)
0,00	0,00	0,00	0:00	0:00	0:00	
15,91	10,91	8,81	1:40	1:59	2:32	
0,66	0,12	0,76	2:31	2:27	1:52	Peinture, dessin et graphisme
1,23	0,32	1,69	2:45	2:27	1:57	
0,31	0,00	0,17	1:58	0:00	1:20	
0,00	0,00	0,21	0:00	0:00	1:50	Film, photographie et vidéo
0,00	0,00	0,55	0:00	0:00	1:50	
0,00	0,00	0,00	0:00	0:00	0:00	
0,00	0,00	0,00	0:00	0:00	0:00	Sculpture
0,00	0,00	0,00	0:00	0:00	0:00	
0,00	0,00	0,00	0:00	0:00	0:00	

Enquête emploi du temps 1999

B.3 Emploi du temps des Belges selon l'âge et le sexe - suite

70 ans et +

Activités	Sexe	Durée moyenne par habitant			
		Jour de semaine	Samedi	Dimanche	Semaine fictive
8.1.1.05 Céramique	Total	0:00	0:00	0:00	0:00
	Hommes	0:00	0:00	0:00	0:00
	Femmes	0:00	0:00	0:00	0:00
8.1.1.06 Autres arts plastiques	Total	0:01	0:00	0:00	0:03
	Hommes	0:00	0:00	0:00	0:00
	Femmes	0:01	0:00	0:00	0:05
8.1.1.07 Musique	Total	0:00	0:00	0:00	0:02
	Hommes	0:00	0:01	0:00	0:01
	Femmes	0:00	0:00	0:00	0:02
8.1.1.08 Théâtre	Total	0:00	0:00	0:00	0:00
	Hommes	0:00	0:00	0:00	0:00
	Femmes	0:00	0:00	0:00	0:00
8.1.1.09 Ballet ou danse	Total	0:00	0:00	0:00	0:02
	Hommes	0:00	0:00	0:00	0:00
	Femmes	0:00	0:00	0:00	0:02
8.1.1.10 Arts littéraires	Total	0:00	0:00	0:00	0:00
	Hommes	0:00	0:00	0:00	0:00
	Femmes	0:00	0:00	0:00	0:00
8.1.1.11 Autres arts du spectacle	Total	0:01	0:00	0:00	0:03
	Hommes	0:01	0:00	0:00	0:04
	Femmes	0:00	0:00	0:00	0:02
8.1.1.12 Collectionner	Total	0:00	0:01	0:00	0:02
	Hommes	0:00	0:00	0:01	0:03
	Femmes	0:00	0:01	0:00	0:02
8.1.1.13 Modélisme	Total	0:00	0:00	0:00	0:00
	Hommes	0:00	0:00	0:00	0:00
	Femmes	0:00	0:00	0:00	0:00
8.1.1.14 Recherche (généalogie, botanique)	Total	0:00	0:00	0:00	0:01
	Hommes	0:00	0:00	0:00	0:02
	Femmes	0:00	0:00	0:00	0:00
8.1.1.15 Autres hobby techniques	Total	0:01	0:00	0:00	0:05
	Hommes	0:01	0:01	0:01	0:06
	Femmes	0:01	0:00	0:00	0:05
8.1.1.16 Jeux non spécifiés	Total	0:00	0:00	0:00	0:02
	Hommes	0:00	0:01	0:00	0:02
	Femmes	0:01	0:00	0:00	0:03
8.1.1.17 Poupée	Total	0:00	0:00	0:00	0:00
	Hommes	0:00	0:00	0:00	0:00
	Femmes	0:00	0:00	0:00	0:00
8.1.1.18 Jouets	Total	0:00	0:00	0:00	0:00
	Hommes	0:00	0:00	0:00	0:00
	Femmes	0:00	0:00	0:00	0:00
8.1.1.19 Miniatures (voitures, personnages)	Total	0:00	0:00	0:00	0:00
	Hommes	0:00	0:00	0:00	0:00
	Femmes	0:00	0:00	0:00	0:00
8.1.1.20 Jeux de société pour enfants	Total	0:00	0:00	0:00	0:01
	Hommes	0:00	0:00	0:00	0:01
	Femmes	0:00	0:01	0:00	0:01
8.1.1.21 Autres jeux pour enfants	Total	0:00	0:00	0:00	0:00
	Hommes	0:00	0:00	0:00	0:01
	Femmes	0:00	0:00	0:00	0:00
8.1.1.22 Jouer avec des animaux domestiques	Total	0:00	0:00	0:00	0:00
	Hommes	0:00	0:00	0:00	0:00

Enquête emploi du temps 1999

Degré de participation			Durée moyenne pour les participants			Activités
Jour de semaine	Samedi	Dimanche	Jour de semaine	Samedi	Dimanche	
0,00	0,00	0,00	0:00	0:00	0:00	Céramique
0,00	0,00	0,00	0:00	0:00	0:00	
0,00	0,00	0,00	0:00	0:00	0:00	
0,30	0,00	0,10	3:30	0:00	1:00	Autres arts plastiques
0,00	0,00	0,25	0:00	0:00	1:00	
0,48	0,00	0,00	3:30	0:00	0:00	
0,24	0,59	0,12	1:48	0:50	0:30	Musique
0,17	1,59	0,00	0:20	0:50	0:00	
0,28	0,00	0,20	2:20	0:00	0:30	
0,00	0,00	0,00	0:00	0:00	0:00	Théâtre
0,00	0,00	0,00	0:00	0:00	0:00	
0,00	0,00	0,00	0:00	0:00	0:00	
0,33	0,00	0,00	1:36	0:00	0:00	Ballet ou danse
0,44	0,00	0,00	0:10	0:00	0:00	
0,27	0,00	0,00	3:00	0:00	0:00	
0,00	0,00	0,14	0:00	0:00	2:10	Arts littéraires
0,00	0,00	0,36	0:00	0:00	2:10	
0,00	0,00	0,00	0:00	0:00	0:00	
0,79	0,00	0,00	1:20	0:00	0:00	Autres arts du spectacle
0,89	0,00	0,00	1:39	0:00	0:00	
0,73	0,00	0,00	1:07	0:00	0:00	
0,19	0,18	0,23	1:53	5:40	3:00	Collectionner
0,33	0,00	0,61	1:50	0:00	3:00	
0,11	0,28	0,00	2:00	5:40	0:00	
0,00	0,00	0,00	0:00	0:00	0:00	Modélisme
0,00	0,00	0,00	0:00	0:00	0:00	
0,00	0,00	0,00	0:00	0:00	0:00	
0,08	0,17	0,00	3:00	1:30	0:00	Recherche (généalogie, botanique)
0,21	0,47	0,00	3:00	1:30	0:00	
0,00	0,00	0,00	0:00	0:00	0:00	
1,07	0,86	0,21	1:19	0:54	3:20	Autres hobby techniques
0,58	1,36	0,54	2:08	0:57	3:20	
1,37	0,57	0,00	1:06	0:48	0:00	
0,26	0,36	0,22	2:48	1:00	0:30	Jeux non spécifiés
0,35	0,96	0,57	0:47	1:00	0:30	
0,21	0,00	0,00	4:50	0:00	0:00	
0,00	0,00	0,00	0:00	0:00	0:00	Poupée
0,00	0,00	0,00	0:00	0:00	0:00	
0,00	0,00	0,00	0:00	0:00	0:00	
0,00	0,00	0,00	0:00	0:00	0:00	Jouets
0,00	0,00	0,00	0:00	0:00	0:00	
0,00	0,00	0,00	0:00	0:00	0:00	
0,00	0,00	0,00	0:00	0:00	0:00	Miniatures (voitures, personnages)
0,00	0,00	0,00	0:00	0:00	0:00	
0,00	0,00	0,00	0:00	0:00	0:00	
0,15	0,73	0,00	0:52	0:50	0:00	Jeux de société pour enfants
0,33	0,00	0,00	0:50	0:00	0:00	
0,05	1,17	0,00	1:00	0:50	0:00	
0,08	0,00	0,10	1:10	0:00	1:00	Autres jeux pour enfants
0,21	0,00	0,00	1:10	0:00	0:00	
0,00	0,00	0,16	0:00	0:00	1:00	
0,00	0,00	0,00	0:00	0:00	0:00	Jouer avec des animaux domestiques
0,00	0,00	0,00	0:00	0:00	0:00	

Enquête emploi du temps 1999

B.3 Emploi du temps des Belges selon l'âge et le sexe - suite

70 ans et +

Activités	Sexe	Durée moyenne par habitant			
		Jour de semaine	Samedi	Dimanche	Semaine fictive
8.1.1.23 Jeux de cartes en société	Femmes	0:00	0:00	0:00	0:00
	Total	0:03	0:04	0:05	0:21
8.1.1.24 Echecs	Femmes	0:01	0:01	0:04	0:13
	Total	0:00	0:00	0:00	0:00
8.1.1.25 Autres jeux pour adultes	Femmes	0:00	0:00	0:00	0:00
	Total	0:01	0:01	0:01	0:07
8.1.1.26 Jeux sur ordinateur ou vidéo	Femmes	0:01	0:01	0:01	0:05
	Total	0:00	0:00	0:00	0:01
8.1.1.27 Mots croisés	Femmes	0:00	0:00	0:00	0:00
	Total	0:06	0:05	0:05	0:43
8.1.1.28 Jeux solitaires puzzle	Femmes	0:05	0:05	0:05	0:37
	Total	0:00	0:00	0:00	0:01
8.1.1.29 Jeux de cartes solitaires	Femmes	0:00	0:01	0:00	0:02
	Total	0:05	0:04	0:03	0:30
8.1.1.30 Autres jeux ou loisirs solitaires	Femmes	0:03	0:03	0:03	0:20
	Total	0:01	0:00	0:01	0:04
8.1.1.31 Jeux solitaires non spécifiés	Femmes	0:00	0:00	0:00	0:01
	Total	0:00	0:00	0:00	0:00
8.1.1.32 Jeux de hasard (lotto, pronostics, tiercé, tombola)	Femmes	0:00	0:00	0:00	0:00
	Total	0:00	0:00	0:00	0:00
8.1.2 Sport	Femmes	0:00	0:00	0:00	0:00
	Total	0:05	0:02	0:04	0:29
8.1.2.01 Activités sportives non spécifiées	Femmes	0:03	0:01	0:01	0:17
	Total	0:00	0:00	0:00	0:01
8.1.2.02 Jogging ou courir	Femmes	0:00	0:00	0:00	0:00
	Total	0:00	0:00	0:00	0:00
8.1.2.03 Cyclisme	Femmes	0:00	0:00	0:00	0:00
	Total	0:00	0:00	0:00	0:01
8.1.2.04 Sports d'hiver	Femmes	0:00	0:00	0:01	0:01
	Total	0:00	0:00	0:00	0:00
8.1.2.05 Patinage à roulettes (skating)	Femmes	0:00	0:00	0:00	0:00
	Total	0:00	0:00	0:00	0:00
8.1.2.06 Sports de balle non spécifiés	Femmes	0:00	0:00	0:00	0:00
	Total	0:00	0:00	0:00	0:01
8.1.2.07 Football	Femmes	0:00	0:00	0:00	0:00
	Total	0:00	0:00	0:00	0:00

Enquête emploi du temps 1999

Degré de participation			Durée moyenne pour les participants			Activités
Jour de semaine	Samedi	Dimanche	Jour de semaine	Samedi	Dimanche	
0,00	0,00	0,00	0:00	0:00	0:00	
2,59	2,45	3,30	1:40	2:35	2:17	Jeux de cartes en société
3,33	3,06	3,92	2:15	4:13	1:59	
2,14	2,09	2,92	1:07	1:10	2:32	
0,14	0,00	0,12	0:53	0:00	1:30	Echecs
0,38	0,00	0,30	0:53	0:00	1:30	
0,00	0,00	0,00	0:00	0:00	0:00	
1,07	1,90	1,36	1:28	1:11	1:41	Autres jeux pour adultes
1,97	2,26	1,59	1:22	1:00	1:49	
0,52	1,68	1,22	1:41	1:19	1:34	
0,27	0,00	0,52	0:30	0:00	0:39	Jeux sur ordinateur ou vidéo
0,73	0,00	1,36	0:30	0:00	0:39	
0,00	0,00	0,00	0:00	0:00	0:00	
9,15	7,24	6,76	1:10	1:13	1:19	Mots croisés
10,67	7,99	7,91	1:14	1:19	1:10	
8,22	6,79	6,05	1:07	1:09	1:26	
0,24	0,76	0,80	0:52	1:00	0:36	Jeux solitaires puzzle
0,16	0,00	0,00	1:00	0:00	0:00	
0,29	1,21	1,29	0:50	1:00	0:36	
3,62	5,31	4,19	2:06	1:23	1:08	Jeux de cartes solitaires
3,98	4,61	2,13	3:13	2:21	1:28	
3,40	5,73	5,46	1:18	0:56	1:03	
1,11	0,07	1,76	0:51	0:40	0:37	Autres jeux ou loisirs solitaires
1,96	0,19	3,25	0:57	0:40	0:40	
0,59	0,00	0,84	0:40	0:00	0:30	
0,04	0,00	0,20	2:20	0:00	1:14	Jeux solitaires non spécifiés
0,00	0,00	0,00	0:00	0:00	0:00	
0,07	0,00	0,32	2:20	0:00	1:14	
0,08	0,00	0,00	0:10	0:00	0:00	Jeux de hasard (lotto, pronostics, tiercé, tombola)
0,00	0,00	0,00	0:00	0:00	0:00	
0,14	0,00	0,00	0:10	0:00	0:00	
7,42	4,03	5,12	1:02	0:49	1:10	Sport
8,20	3,81	8,13	1:29	1:15	1:36	
6,94	4,16	3,26	0:43	0:35	0:31	
0,63	0,00	0,70	0:35	0:00	0:28	Activités sportives non spécifiées
0,00	0,00	0,37	0:00	0:00	0:20	
1,01	0,00	0,91	0:35	0:00	0:30	
0,03	0,00	0,13	1:10	0:00	2:10	Jogging ou courir
0,09	0,00	0,35	1:10	0:00	2:10	
0,00	0,00	0,00	0:00	0:00	0:00	
0,55	0,73	0,56	0:17	0:18	0:35	Cyclisme
0,45	0,43	1,45	0:26	0:10	0:35	
0,61	0,91	0,00	0:13	0:20	0:00	
0,00	0,00	0,00	0:00	0:00	0:00	Sports d'hiver
0,00	0,00	0,00	0:00	0:00	0:00	
0,00	0,00	0,00	0:00	0:00	0:00	
0,00	0,00	0,00	0:00	0:00	0:00	Patinage à roulettes (skating)
0,00	0,00	0,00	0:00	0:00	0:00	
0,00	0,00	0,00	0:00	0:00	0:00	
0,13	0,00	0,00	1:50	0:00	0:00	Sports de balle non spécifiés
0,35	0,00	0,00	1:50	0:00	0:00	
0,00	0,00	0,00	0:00	0:00	0:00	
0,00	0,00	0,00	0:00	0:00	0:00	Football

Enquête emploi du temps 1999

B.3 Emploi du temps des Belges selon l'âge et le sexe - suite

70 ans et +

Activités	Sexe	Durée moyenne par habitant			
		Jour de semaine	Samedi	Dimanche	Semaine fictive
8.1.2.08 Tennis	Hommes	0:00	0:00	0:00	0:00
	Femmes	0:00	0:00	0:00	0:00
	Total	0:00	0:00	0:00	0:02
8.1.2.09 Squash	Hommes	0:01	0:00	0:00	0:05
	Femmes	0:00	0:00	0:00	0:00
	Total	0:00	0:00	0:00	0:00
8.1.2.10 Badminton	Hommes	0:00	0:00	0:00	0:00
	Femmes	0:00	0:00	0:00	0:00
	Total	0:00	0:00	0:00	0:00
8.1.2.11 Tennis de table	Hommes	0:00	0:00	0:00	0:00
	Femmes	0:00	0:00	0:00	0:00
	Total	0:00	0:00	0:00	0:00
8.1.2.12 Basket-ball et volley-ball	Hommes	0:00	0:00	0:00	0:00
	Femmes	0:00	0:00	0:00	0:00
	Total	0:00	0:01	0:00	0:01
8.1.2.13 Autres jeux de ballon	Hommes	0:00	0:02	0:00	0:02
	Femmes	0:00	0:00	0:00	0:00
	Total	0:01	0:00	0:00	0:07
8.1.2.14 Gymnastique, aérobic et fitness	Hommes	0:01	0:00	0:01	0:08
	Femmes	0:01	0:00	0:00	0:06
	Total	0:01	0:01	0:01	0:08
8.1.2.15 Sports nautiques	Hommes	0:01	0:00	0:01	0:09
	Femmes	0:01	0:01	0:01	0:08
	Total	0:01	0:00	0:01	0:05
8.1.2.16 Equitation	Hommes	0:02	0:00	0:03	0:13
	Femmes	0:00	0:00	0:00	0:00
	Total	0:00	0:00	0:00	0:00
8.1.2.17 Haltérophilie et body-building	Hommes	0:00	0:00	0:00	0:00
	Femmes	0:00	0:00	0:00	0:00
	Total	0:00	0:00	0:00	0:00
8.1.2.18 Athlétisme (sauf courir)	Hommes	0:00	0:00	0:00	0:00
	Femmes	0:00	0:00	0:00	0:00
	Total	0:00	0:00	0:00	0:00
8.1.2.19 Autres sports	Hommes	0:00	0:00	0:00	0:00
	Femmes	0:00	0:00	0:00	0:00
	Total	0:00	0:00	0:01	0:03
8.1.2.20 Activités liées aux sports	Hommes	0:01	0:01	0:02	0:08
	Femmes	0:00	0:00	0:00	0:00
	Total	0:00	0:00	0:00	0:00
8.2 Récréation	Hommes	0:00	0:00	0:00	0:00
	Femmes	0:00	0:00	0:00	0:00
	Total	0:16	0:15	0:27	2:01
8.2.01 Excursion et circuit touristique	Hommes	0:18	0:20	0:33	2:23
	Femmes	0:14	0:12	0:23	1:48
	Total	0:03	0:00	0:02	0:19
8.2.02 Parc d'attraction	Hommes	0:04	0:00	0:00	0:18
	Femmes	0:03	0:00	0:03	0:20
	Total	0:00	0:00	0:00	0:00
8.2.03 Zoo	Hommes	0:00	0:00	0:00	0:00
	Femmes	0:00	0:00	0:00	0:00
	Total	0:00	0:00	0:00	0:00

Enquête emploi du temps 1999

Degré de participation			Durée moyenne pour les participants			Activités
Jour de semaine	Samedi	Dimanche	Jour de semaine	Samedi	Dimanche	
0,00	0,00	0,00	0:00	0:00	0:00	
0,00	0,00	0,00	0:00	0:00	0:00	
0,23	0,00	0,00	2:33	0:00	0:00	Tennis
0,60	0,00	0,00	2:33	0:00	0:00	
0,00	0,00	0,00	0:00	0:00	0:00	
0,00	0,00	0,00	0:00	0:00	0:00	Squash
0,00	0,00	0,00	0:00	0:00	0:00	
0,00	0,00	0,00	0:00	0:00	0:00	
0,00	0,00	0,00	0:00	0:00	0:00	Badminton
0,00	0,00	0,00	0:00	0:00	0:00	
0,00	0,00	0,00	0:00	0:00	0:00	
0,00	0,00	0,00	0:00	0:00	0:00	Tennis de table
0,00	0,00	0,00	0:00	0:00	0:00	
0,00	0,00	0,00	0:00	0:00	0:00	
0,00	0,60	0,00	0:00	1:50	0:00	Basket-ball et volley-ball
0,00	1,60	0,00	0:00	1:50	0:00	
0,00	0,00	0,00	0:00	0:00	0:00	
1,16	0,00	0,11	1:51	0:00	4:20	Autres jeux de ballon
1,08	0,00	0,29	2:05	0:00	4:20	
1,20	0,00	0,00	1:44	0:00	0:00	
4,05	2,41	2,91	0:32	0:35	0:32	Gymnastique, aérobic et fitness
3,83	1,00	3,82	0:38	0:13	0:33	
4,19	3,25	2,35	0:29	0:40	0:31	
0,16	0,00	0,46	7:40	0:00	3:50	Sports nautiques
0,43	0,00	1,19	7:40	0:00	3:50	
0,00	0,00	0,00	0:00	0:00	0:00	
0,00	0,00	0,00	0:00	0:00	0:00	Equitation
0,00	0,00	0,00	0:00	0:00	0:00	
0,00	0,00	0,00	0:00	0:00	0:00	
0,00	0,00	0,00	0:00	0:00	0:00	Haltérophilie et body-building
0,00	0,00	0,00	0:00	0:00	0:00	
0,00	0,00	0,00	0:00	0:00	0:00	
0,03	0,00	0,00	0:40	0:00	0:00	Athlétisme (sauf courir)
0,08	0,00	0,00	0:40	0:00	0:00	
0,00	0,00	0,00	0:00	0:00	0:00	
0,59	0,29	0,79	1:15	2:00	1:38	Autres sports
1,38	0,78	2,05	1:15	2:00	1:38	
0,11	0,00	0,00	1:20	0:00	0:00	
0,00	0,00	0,00	0:00	0:00	0:00	Activités liées aux sports
0,00	0,00	0,00	0:00	0:00	0:00	
0,00	0,00	0,00	0:00	0:00	0:00	
19,10	24,07	30,63	1:22	1:03	1:28	Récréation
20,28	27,54	37,05	1:29	1:12	1:28	
18,38	22,01	26,64	1:18	0:57	1:28	
0,52	0,06	1,17	10:55	1:50	2:34	Excursion et circuit touristique
0,69	0,15	1,62	8:38	1:50	0:24	
0,43	0,00	0,89	13:10	0:00	5:00	
0,00	0,00	0,00	0:00	0:00	0:00	Parc d'attraction
0,00	0,00	0,00	0:00	0:00	0:00	
0,00	0,00	0,00	0:00	0:00	0:00	
0,00	0,00	0,00	0:00	0:00	0:00	Zoo
0,00	0,00	0,00	0:00	0:00	0:00	
0,00	0,00	0,00	0:00	0:00	0:00	

Enquête emploi du temps 1999

B.3 Emploi du temps des Belges selon l'âge et le sexe - suite

70 ans et +

Activités	Sexe	Durée moyenne par habitant			
		Jour de semaine	Samedi	Dimanche	Semaine fictive
8.2.04 Kermesse ou foire	Total	0:00	0:00	0:00	0:00
	Hommes	0:00	0:00	0:00	0:00
	Femmes	0:00	0:00	0:00	0:00
8.2.05 Promenades avec le chien	Total	0:03	0:03	0:02	0:18
	Hommes	0:02	0:04	0:02	0:18
	Femmes	0:03	0:03	0:02	0:19
8.2.06 Promenades	Total	0:09	0:11	0:21	1:18
	Hommes	0:11	0:16	0:27	1:39
	Femmes	0:08	0:08	0:18	1:05
8.2.07 Golf	Total	0:00	0:00	0:00	0:00
	Hommes	0:00	0:00	0:00	0:00
	Femmes	0:00	0:00	0:00	0:01
8.2.08 Natation	Total	0:00	0:00	0:00	0:00
	Hommes	0:00	0:00	0:00	0:00
	Femmes	0:00	0:00	0:00	0:01
8.2.09 Pêche ou chasse	Total	0:00	0:00	0:01	0:03
	Hommes	0:01	0:00	0:03	0:08
	Femmes	0:00	0:00	0:00	0:00
8.2.10 Cueillette de fruits ou de champignons	Total	0:00	0:00	0:00	0:02
	Hommes	0:00	0:00	0:00	0:00
	Femmes	0:00	0:00	0:01	0:03
8.3 <i>Sorties, spectacles et activités culturelles</i>	Total	0:03	0:06	0:08	0:30
	Hommes	0:04	0:13	0:05	0:37
	Femmes	0:03	0:01	0:09	0:25
8.3.1 Sorties	Total	0:01	0:04	0:02	0:08
	Hommes	0:01	0:10	0:00	0:16
	Femmes	0:00	0:00	0:03	0:03
8.3.1.1 Bal, dancing ou discothèque	Total	0:00	0:01	0:02	0:03
	Hommes	0:00	0:02	0:00	0:02
	Femmes	0:00	0:00	0:03	0:03
8.3.1.2 Bowling	Total	0:00	0:01	0:00	0:01
	Hommes	0:00	0:04	0:00	0:04
	Femmes	0:00	0:00	0:00	0:00
8.3.1.3 Billard	Total	0:01	0:01	0:00	0:04
	Hommes	0:01	0:03	0:00	0:10
	Femmes	0:00	0:00	0:00	0:00
8.3.1.4 Luna parc (salle de jeux électroniques)	Total	0:00	0:00	0:00	0:00
	Hommes	0:00	0:00	0:00	0:00
	Femmes	0:00	0:00	0:00	0:00
8.3.2 Spectacles et activités culturelles	Total	0:03	0:02	0:06	0:21
	Hommes	0:02	0:03	0:05	0:21
	Femmes	0:03	0:01	0:06	0:22
8.3.2.1 Spectacles et activités culturelles non spécifiés	Total	0:00	0:00	0:00	0:00
	Hommes	0:00	0:00	0:00	0:00
	Femmes	0:00	0:00	0:00	0:00
8.3.2.2 Cinéma	Total	0:00	0:00	0:01	0:01
	Hommes	0:00	0:00	0:01	0:01
	Femmes	0:00	0:00	0:01	0:01
8.3.2.3 Théâtre ou concert	Total	0:02	0:01	0:02	0:11
	Hommes	0:00	0:02	0:01	0:03
	Femmes	0:03	0:00	0:02	0:16
8.3.2.4 Exposition ou musée	Total	0:00	0:00	0:01	0:02
	Hommes	0:00	0:00	0:01	0:01

Enquête emploi du temps 1999

Degré de participation			Durée moyenne pour les participants			Activités
Jour de semaine	Samedi	Dimanche	Jour de semaine	Samedi	Dimanche	
0,00	0,81	0,00	0:00	0:53	0:00	Kermesse ou foire
0,00	0,36	0,00	0:00	2:00	0:00	
0,00	1,07	0,00	0:00	0:40	0:00	
4,93	6,62	3,71	0:51	0:50	1:02	Promenades avec le chien
6,31	8,24	3,98	0:38	0:43	0:58	
4,09	5,66	3,54	1:04	0:55	1:05	
13,49	16,84	25,18	1:08	1:06	1:24	Promenades
13,92	18,78	31,23	1:21	1:23	1:26	
13,24	15,68	21,43	0:59	0:54	1:22	
0,16	0,00	0,00	0:40	0:00	0:00	Golf
0,00	0,00	0,00	0:00	0:00	0:00	
0,25	0,00	0,00	0:40	0:00	0:00	
0,12	0,00	0,00	1:00	0:00	0:00	Natation
0,00	0,00	0,00	0:00	0:00	0:00	
0,19	0,00	0,00	1:00	0:00	0:00	
0,11	0,00	0,45	5:10	0:00	4:30	Pêche ou chasse
0,29	0,00	1,18	5:10	0:00	4:30	
0,00	0,00	0,00	0:00	0:00	0:00	
0,43	0,47	0,78	0:38	1:04	1:00	Cueillette de fruits ou de champignons
0,00	0,15	0,57	0:00	0:20	0:10	
0,69	0,66	0,91	0:38	1:10	1:20	
1,91	3,27	5,68	2:53	2:48	2:12	Sorties, spectacles et activités culturelles
2,74	7,71	4,99	2:18	2:50	1:47	
1,40	0,63	6,11	3:35	2:37	2:25	
0,37	1,80	0,56	2:20	3:19	6:00	Sorties
0,97	4,82	0,00	2:20	3:19	0:00	
0,00	0,00	0,91	0:00	0:00	6:00	
0,00	0,36	0,56	0:00	3:50	6:00	Bal, dancing ou discothèque
0,00	0,98	0,00	0:00	3:50	0:00	
0,00	0,00	0,91	0:00	0:00	6:00	
0,00	0,44	0,00	0:00	5:30	0:00	Bowling
0,00	1,18	0,00	0:00	5:30	0:00	
0,00	0,00	0,00	0:00	0:00	0:00	
0,37	0,99	0,00	2:20	2:09	0:00	Billard
0,97	2,66	0,00	2:20	2:09	0:00	
0,00	0,00	0,00	0:00	0:00	0:00	
0,00	0,00	0,00	0:00	0:00	0:00	Luna parc (salle de jeux électroniques)
0,00	0,00	0,00	0:00	0:00	0:00	
0,00	0,00	0,00	0:00	0:00	0:00	
1,54	1,48	5,12	3:01	2:11	1:47	Spectacles et activités culturelles
1,76	2,89	4,99	2:17	2:01	1:47	
1,40	0,63	5,20	3:35	2:37	1:48	
0,09	0,00	0,05	0:30	0:00	1:50	Spectacles et activités culturelles non spécifiés
0,23	0,00	0,13	0:30	0:00	1:50	
0,00	0,00	0,00	0:00	0:00	0:00	
0,00	0,00	0,76	0:00	0:00	2:10	Cinéma
0,00	0,00	0,64	0:00	0:00	2:10	
0,00	0,00	0,84	0:00	0:00	2:10	
0,69	0,37	0,69	3:59	3:47	3:55	Théâtre ou concert
0,03	0,59	0,60	3:10	4:18	2:54	
1,09	0,24	0,74	4:00	3:00	4:25	
0,10	0,20	1,76	1:20	3:00	1:03	Exposition ou musée
0,00	0,13	1,29	0:00	3:00	0:55	

Enquête emploi du temps 1999

B.3 Emploi du temps des Belges selon l'âge et le sexe - suite

70 ans et +

Activités	Sexe	Durée moyenne par habitant			
		Jour de semaine	Samedi	Dimanche	Semaine fictive
8.3.2.5 Spectateur aux manifestations sportives	Femmes	0:00	0:00	0:01	0:02
	Total	0:00	0:00	0:00	0:00
8.3.2.5.1 Football	Femmes	0:00	0:00	0:00	0:00
	Total	0:00	0:01	0:00	0:01
8.3.2.5.2 Basket-ball	Femmes	0:00	0:00	0:00	0:00
	Total	0:00	0:00	0:00	0:00
8.3.2.5.3 Volley-ball	Femmes	0:00	0:00	0:00	0:00
	Total	0:00	0:00	0:00	0:00
8.3.2.5.4 Courses de motos ou d'automobiles	Femmes	0:00	0:00	0:00	0:00
	Total	0:00	0:00	0:00	0:00
8.3.2.5.5 Athlétisme	Femmes	0:00	0:00	0:00	0:00
	Total	0:00	0:00	0:00	0:00
8.3.2.5.6 Natation	Femmes	0:00	0:00	0:00	0:00
	Total	0:00	0:00	0:00	0:00
8.3.2.5.7 Cyclisme	Femmes	0:00	0:00	0:00	0:00
	Total	0:00	0:00	0:00	0:00
8.3.2.5.8 Spectateur d'autres sports	Femmes	0:00	0:00	0:00	0:00
	Total	0:00	0:00	0:00	0:02
8.3.2.6 Cirque	Femmes	0:00	0:00	0:00	0:00
	Total	0:00	0:00	0:00	0:00
8.3.2.7 Autres activités de loisir et de culture	Femmes	0:00	0:00	0:00	0:00
	Total	0:01	0:00	0:01	0:05
8.4 Médias	Femmes	0:00	0:00	0:01	0:03
	Total	4:18	4:10	4:16	29:56
8.4.1 Télévision et vidéo	Femmes	4:46	4:47	4:39	33:18
	Total	3:19	3:16	3:31	23:20
8.4.1.1 Regarder la télévision	Femmes	3:28	3:36	3:51	24:49
	Total	3:17	3:16	3:28	23:11
8.4.1.2 Regarder un film vidéo	Femmes	3:13	3:05	3:18	22:25
	Total	0:01	0:01	0:02	0:09
8.4.2 Musique	Femmes	0:01	0:01	0:01	0:07
	Total	0:10	0:11	0:10	1:11
8.4.2.1 Ecouter la radio	Femmes	0:12	0:15	0:13	1:28
	Total	0:08	0:09	0:08	0:57
8.4.2.2 Ecouter de la musique (cassette, CD, disque)	Femmes	0:08	0:08	0:07	0:53
	Total	0:02	0:02	0:02	0:14

Enquête emploi du temps 1999

Degré de participation			Durée moyenne pour les participants			Activités
Jour de semaine	Samedi	Dimanche	Jour de semaine	Samedi	Dimanche	
0,16	0,24	2,06	1:20	3:00	1:05	Spectateur aux manifestations sportives
0,00	0,00	0,00	0:00	0:00	0:00	
0,00	0,00	0,00	0:00	0:00	0:00	Football
0,00	0,81	0,27	0:00	1:19	2:23	
0,00	2,17	0,70	0:00	1:19	2:23	Basket-ball
0,00	0,00	0,00	0:00	0:00	0:00	
0,00	0,00	0,00	0:00	0:00	0:00	Volley-ball
0,00	0,00	0,00	0:00	0:00	0:00	
0,00	0,00	0,00	0:00	0:00	0:00	Courses de motos ou d'automobiles
0,00	0,00	0,00	0:00	0:00	0:00	
0,00	0,00	0,00	0:00	0:00	0:00	Athlétisme
0,00	0,00	0,00	0:00	0:00	0:00	
0,00	0,00	0,00	0:00	0:00	0:00	Natation
0,00	0,00	0,00	0:00	0:00	0:00	
0,00	0,00	0,00	0:00	0:00	0:00	Cyclisme
0,00	0,00	0,00	0:00	0:00	0:00	
0,00	0,00	0,00	0:00	0:00	0:00	Spectateur d'autres sports
0,17	0,00	0,00	3:10	0:00	0:00	
0,44	0,00	0,00	3:10	0:00	0:00	Cirque
0,00	0,00	0,00	0:00	0:00	0:00	
0,00	0,00	0,00	0:00	0:00	0:00	Autres activités de loisir et de culture
0,50	0,10	1,59	2:24	1:30	1:25	
1,07	0,00	1,63	2:16	0:00	1:39	<i>Médias</i>
0,15	0,16	1,57	3:00	1:30	1:17	
96,32	94,35	95,22	4:28	4:25	4:28	Télévision et vidéo
96,63	95,71	96,22	4:56	5:00	4:50	
96,14	93,54	94,60	4:11	4:03	4:15	Regarder la télévision
92,67	89,56	91,70	3:34	3:39	3:50	
93,71	91,33	91,41	3:42	3:56	4:13	Regarder un film vidéo
92,04	88,51	91,88	3:29	3:29	3:35	
92,65	89,41	91,70	3:33	3:39	3:47	Musique
93,71	91,33	91,41	3:41	3:56	4:08	
92,01	88,27	91,88	3:28	3:29	3:34	Ecouter la radio
1,96	1,40	1,41	1:00	1:01	2:39	
1,58	2,04	2,90	1:23	0:40	2:49	Ecouter de la musique (cassette, CD, disque)
2,20	1,03	0,48	0:50	1:26	2:01	
17,27	18,48	18,57	0:58	0:58	0:54	
19,38	19,43	21,63	1:03	1:15	0:58	Ecouter de la musique (cassette, CD, disque)
15,99	17,92	16,67	0:54	0:47	0:51	
15,56	16,84	16,14	0:51	0:54	0:51	
15,95	17,71	18,96	0:52	1:05	0:55	Ecouter de la musique (cassette, CD, disque)
15,33	16,31	14,40	0:50	0:46	0:48	
2,78	1,97	3,27	1:14	1:26	0:55	

Enquête emploi du temps 1999

B.3 Emploi du temps des Belges selon l'âge et le sexe - suite et fin

70 ans et +

Activités	Sexe	Durée moyenne par habitant				
		Jour de semaine	Samedi	Dimanche	Semaine fictive	
	Hommes	0:04	0:03	0:02	0:24	
	Femmes	0:01	0:01	0:02	0:07	
8.4.3	Total	0:49	0:42	0:35	5:23	
	Hommes	1:05	0:55	0:35	6:55	
	Femmes	0:40	0:34	0:35	4:27	
8.4.3.0	Total	0:49	0:42	0:35	5:23	
	Hommes	1:05	0:55	0:35	6:55	
	Femmes	0:40	0:34	0:35	4:27	
8.4.4	Total	0:00	0:01	0:00	0:03	
	Hommes	0:01	0:02	0:01	0:07	
	Femmes	0:00	0:00	0:00	0:01	
8.4.4.1	Total	0:00	0:01	0:00	0:03	
	Hommes	0:01	0:02	0:01	0:07	
	Femmes	0:00	0:00	0:00	0:00	
8.4.4.2	Total	0:00	0:00	0:00	0:01	
	Hommes	0:00	0:00	0:00	0:00	
	Femmes	0:00	0:00	0:00	0:01	
9	Déplacements	Total	0:44	0:46	0:57	5:25
	Hommes	0:56	0:53	1:00	6:35	
	Femmes	0:37	0:42	0:54	4:42	
9.1	<i>Déplacements pour des enfants</i>	Total	0:00	0:00	0:01	0:02
	Hommes	0:00	0:00	0:02	0:03	
	Femmes	0:00	0:00	0:00	0:02	
9.1.1	<i>Activités sportives et culturelles</i>	Total	0:00	0:00	0:00	0:00
	Hommes	0:00	0:00	0:00	0:00	
	Femmes	0:00	0:00	0:00	0:00	
9.1.2	<i>École ou crèche</i>	Total	0:00	0:00	0:00	0:01
	Hommes	0:00	0:00	0:00	0:01	
	Femmes	0:00	0:00	0:00	0:02	
9.1.3	<i>Autres déplacements pour des enfants</i>	Total	0:00	0:00	0:01	0:01
	Hommes	0:00	0:00	0:02	0:02	
	Femmes	0:00	0:00	0:00	0:00	
9.2	<i>Autres déplacements</i>	Total	0:44	0:46	0:56	5:22
	Hommes	0:56	0:53	0:58	6:32	
	Femmes	0:37	0:42	0:54	4:40	
9.2.0	<i>Autres déplacements</i>	Total	0:44	0:46	0:56	5:22
	Hommes	0:56	0:53	0:58	6:32	
	Femmes	0:37	0:42	0:54	4:40	

Enquête emploi du temps 1999

Degré de participation			Durée moyenne pour les participants			Activités
Jour de semaine	Samedi	Dimanche	Jour de semaine	Samedi	Dimanche	
4,46	2,50	3,81	1:26	2:02	0:55	
1,77	1,66	2,94	0:56	0:54	0:55	
60,29	54,16	41,36	1:22	1:17	1:24	Presse écrite
70,65	63,02	45,79	1:32	1:27	1:16	
53,98	48,89	38,61	1:13	1:10	1:30	
60,29	54,16	41,36	1:22	1:17	1:24	Lire la presse écrite
70,65	63,02	45,79	1:32	1:27	1:16	
53,98	48,89	38,61	1:13	1:10	1:30	
0,55	1,07	0,37	1:14	1:07	1:48	Nouveaux médias
1,11	2,47	0,75	1:10	1:14	2:01	
0,22	0,24	0,12	1:24	0:25	1:00	
0,42	0,89	0,37	1:10	1:13	1:48	L'ordinateur comme hobby (jeux non compris)
1,11	2,39	0,75	1:10	1:13	2:01	
0,00	0,00	0,12	0:00	0:00	1:00	
0,13	0,18	0,00	1:24	0:34	0:00	L'ordinateur pour communiquer (internet, e-mail)
0,00	0,08	0,00	0:00	1:20	0:00	
0,22	0,24	0,00	1:24	0:25	0:00	
61,44	63,90	58,37	1:12	1:12	1:37	Déplacements
69,14	69,65	61,96	1:21	1:16	1:37	
56,75	60,49	56,14	1:06	1:09	1:37	
1,93	0,00	0,51	0:17	0:00	2:20	Déplacements pour des enfants
2,16	0,00	1,33	0:14	0:00	2:20	
1,80	0,00	0,00	0:18	0:00	0:00	
0,00	0,00	0,00	0:00	0:00	0:00	Activités sportives et culturelles
0,00	0,00	0,00	0:00	0:00	0:00	
0,00	0,00	0,00	0:00	0:00	0:00	
1,66	0,00	0,00	0:16	0:00	0:00	École ou crèche
1,59	0,00	0,00	0:12	0:00	0:00	
1,70	0,00	0,00	0:18	0:00	0:00	
0,28	0,00	0,51	0:22	0:00	2:20	Autres déplacements pour des enfants
0,57	0,00	1,33	0:20	0:00	2:20	
0,10	0,00	0,00	0:30	0:00	0:00	
61,20	63,90	58,37	1:12	1:12	1:36	Autres déplacements
69,14	69,65	61,96	1:21	1:16	1:34	
56,37	60,49	56,14	1:05	1:09	1:37	
61,20	63,90	58,37	1:12	1:12	1:36	Autres déplacements
69,14	69,65	61,96	1:21	1:16	1:34	
56,37	60,49	56,14	1:05	1:09	1:37	

Emploi du temps des Belges dans différents contextes selon le sexe

Enquête emploi du temps 1999

B.8 Emploi du temps des Belges (12-95 ans) dans différents contextes selon Belgique

Contextes	Sexe	Durée moyenne par habitant				
		Jour de semaine	Samedi	Dimanche	Semaine fictive	
1	Lieu de l'activité					
1.1	A la maison	Total	16:45	17:18	18:42	119:45
		Hommes	15:48	16:52	18:06	113:57
		Femmes	17:39	17:43	19:16	125:13
1.2	Seconde résidence	Total	0:03	0:06	0:05	0:28
		Hommes	0:03	0:05	0:05	0:24
		Femmes	0:04	0:07	0:05	0:32
1.3	Lieu de travail, école, université	Total	3:13	0:39	0:20	17:03
		Hommes	3:57	0:48	0:25	21:01
		Femmes	2:31	0:30	0:14	13:18
1.4	Chez une autre personne	Total	0:29	1:00	0:54	4:20
		Hommes	0:27	1:03	0:57	4:17
		Femmes	0:31	0:57	0:52	4:23
1.5	Restaurant, café, bar	Total	0:13	0:35	0:27	2:08
		Hommes	0:16	0:39	0:29	2:28
		Femmes	0:11	0:31	0:25	1:49
1.6	Ailleurs	Total	1:50	2:51	2:12	14:14
		Hommes	1:54	2:56	2:30	14:54
		Femmes	1:47	2:46	1:55	13:37
1.7	Lieu inconnu	Total	0:03	0:03	0:04	0:22
		Hommes	0:03	0:05	0:05	0:26
		Femmes	0:03	0:01	0:03	0:17

Enquête emploi du temps 1999

le sexe

Degré de participation			Durée moyenne par participant			Contextes
Jour de semaine	Samedi	Dimanche	Jour de semaine	Samedi	Dimanche	
98,03	97,68	98,30	17:05	17:43	19:01	A la maison
98,06	98,13	98,24	16:07	17:12	18:25	
98,00	97,24	98,35	18:01	18:13	19:35	
0,66	0,82	0,95	8:33	12:42	9:08	Seconde résidence
0,72	0,79	0,97	6:26	11:29	8:52	
0,61	0,84	0,93	10:56	13:47	9:25	
44,16	9,92	5,27	7:17	6:32	6:13	Lieu de travail, école, université
50,77	11,85	6,96	7:48	6:48	6:04	
37,91	8,08	3,68	6:38	6:10	6:29	
20,82	29,37	29,20	2:20	3:23	3:06	Chez une autre personne
20,18	28,63	29,98	2:16	3:40	3:09	
21,43	30,08	28,47	2:24	3:08	3:04	
13,97	26,02	21,92	1:34	2:14	2:03	Restaurant, café, bar
16,30	27,22	23,76	1:37	2:22	2:03	
11,77	24,88	20,19	1:30	2:06	2:03	
67,19	77,26	65,68	2:44	3:42	3:21	Ailleurs
66,26	76,90	69,15	2:51	3:49	3:37	
68,07	77,61	62,41	2:37	3:34	3:05	
2,05	1,75	1,87	2:23	2:52	3:28	Lieu inconnu
2,27	2,39	2,19	2:25	3:22	3:31	
1,84	1,14	1,58	2:21	1:52	3:23	

Enquête emploi du temps 1999

B.8 Emploi du temps des Belges (12-95 ans) dans différents contextes selon Belgique

Contextes	Sexe	Durée moyenne par habitant				
		Jour de semaine	Samedi	Dimanche	Semaine fictive	
2	Moyen de transport					
2.1	A pied	Total	0:13	0:11	0:11	1:26
		Hommes	0:13	0:10	0:11	1:24
		Femmes	0:13	0:12	0:10	1:27
2.2	A vélo	Total	0:07	0:05	0:06	0:46
		Hommes	0:08	0:05	0:08	0:55
		Femmes	0:06	0:04	0:04	0:38
2.3	En vélomoteur, moto, scooter	Total	0:01	0:01	0:01	0:06
		Hommes	0:01	0:02	0:02	0:10
		Femmes	0:01	0:01	0:00	0:03
2.4	En voiture	Total	0:49	1:00	0:51	5:57
		Hommes	0:55	1:03	0:54	6:33
		Femmes	0:43	0:57	0:48	5:22
2.5	En camion	Total	0:00	0:00	0:00	0:02
		Hommes	0:01	0:00	0:00	0:04
		Femmes	0:00	0:00	0:00	0:00
2.6	En taxi	Total	0:00	0:00	0:00	0:01
		Hommes	0:00	0:00	0:00	0:01
		Femmes	0:00	0:00	0:00	0:01
2.7	En autobus	Total	0:05	0:04	0:02	0:33
		Hommes	0:05	0:05	0:03	0:33
		Femmes	0:05	0:04	0:02	0:32
2.8	En tram, métro	Total	0:02	0:01	0:01	0:09
		Hommes	0:02	0:01	0:01	0:09
		Femmes	0:01	0:01	0:01	0:09
2.9	En train	Total	0:03	0:02	0:02	0:20
		Hommes	0:04	0:02	0:02	0:23
		Femmes	0:03	0:02	0:01	0:17
2.10	En avion	Total	0:00	0:00	0:01	0:02
		Hommes	0:00	0:00	0:01	0:03
		Femmes	0:00	0:00	0:01	0:02
2.11	En bateau	Total	0:00	0:00	0:00	0:02
		Hommes	0:00	0:00	0:00	0:02
		Femmes	0:00	0:00	0:00	0:02
2.12	Non spécifié	Total	0:02	0:03	0:02	0:16
		Hommes	0:02	0:02	0:02	0:15
		Femmes	0:02	0:03	0:02	0:17

le sexe - suite

Degré de participation			Durée moyenne par participant			Contextes
Jour de semaine	Samedi	Dimanche	Jour de semaine	Samedi	Dimanche	
Moyen de transport						
31,29	26,93	24,30	0:41	0:40	0:43	A pied
30,40	25,16	24,96	0:42	0:38	0:43	
32,13	28,61	23,67	0:40	0:42	0:44	
13,08	8,41	8,02	0:55	0:56	1:15	A vélo
14,33	9,10	10,49	0:58	1:00	1:17	
11,90	7,75	5,69	0:50	0:50	1:13	
1,54	1,20	1,12	0:55	1:40	1:30	En vélomoteur, moto, scooter
2,06	1,68	1,68	0:58	1:52	1:43	
1,05	0,74	0,60	0:49	1:14	0:58	
60,76	68,43	60,21	1:21	1:28	1:24	En voiture
64,29	69,26	62,53	1:26	1:31	1:27	
57,41	67,63	58,02	1:16	1:25	1:22	
0,23	0,07	0,11	3:07	0:31	0:57	En camion
0,44	0,07	0,17	3:18	0:50	0:52	
0,03	0,06	0,06	0:50	0:10	1:10	
0,28	0,23	0,16	0:42	0:41	0:32	En taxi
0,25	0,24	0,19	0:40	0:51	0:28	
0,31	0,22	0,13	0:43	0:31	0:36	
8,04	3,24	2,66	1:05	2:17	1:25	En autobus
7,54	2,86	2,77	1:07	2:57	1:33	
8,51	3,59	2,56	1:02	1:47	1:16	
3,28	1,86	1,17	0:46	0:51	0:53	En tram, métro
3,28	1,41	1,22	0:49	0:54	1:01	
3,28	2,29	1,13	0:44	0:49	0:45	
3,67	1,90	1,39	1:28	1:51	1:56	En train
3,84	1,70	1,78	1:35	2:13	1:59	
3,51	2,10	1,03	1:21	1:34	1:51	
0,14	0,20	0,31	2:50	3:25	3:50	En avion
0,22	0,21	0,47	2:39	3:19	3:13	
0,07	0,19	0,16	3:25	3:32	5:31	
0,14	0,11	0,20	4:24	1:02	0:51	En bateau
0,16	0,09	0,12	4:28	1:40	0:32	
0,12	0,13	0,27	4:18	0:38	0:59	
5,78	6,18	4,95	0:38	0:46	0:47	Non spécifié
5,38	5,86	5,21	0:39	0:42	0:42	
6,15	6,48	4,71	0:37	0:49	0:52	

Enquête emploi du temps 1999

B.8 Emploi du temps des Belges (12-95 ans) dans différents contextes selon Belgique

Contextes	Sexe	Durée moyenne par habitant				
		Jour de semaine	Samedi	Dimanche	Semaine fictive	
3	Présence d'autres personnes pendant les activités					
3.1	Seul	Total	7:01	6:30	6:00	47:34
		Hommes	6:41	6:22	5:46	45:35
		Femmes	7:19	6:38	6:13	49:26
3.2	Avec les enfants	Total	0:36	0:39	0:32	4:10
		Hommes	0:22	0:30	0:24	2:46
		Femmes	0:49	0:47	0:40	5:29
3.3	Avec d'autres membres de la famille (enfants exclus)	Total	3:15	3:43	4:01	23:58
		Hommes	3:12	3:42	4:07	23:48
		Femmes	3:18	3:43	3:55	24:07
3.4	Avec d'autres personnes	Total	2:53	3:02	2:23	19:50
		Hommes	3:06	3:12	2:33	21:13
		Femmes	2:41	2:52	2:13	18:31
3.5	Avec les enfants et d'autres membres de la famille	Total	0:30	0:54	0:57	4:19
		Hommes	0:30	0:57	0:59	4:27
		Femmes	0:29	0:52	0:56	4:12
3.6	Avec les enfants, d'autres membres de la famille et d'autres personnes	Total	0:06	0:23	0:27	1:20
		Hommes	0:06	0:23	0:27	1:18
		Femmes	0:06	0:23	0:27	1:22
3.7	Avec d'autres membres de la famille et d'autres personnes	Total	0:23	0:54	1:00	3:50
		Hommes	0:21	0:52	0:58	3:35
		Femmes	0:25	0:56	1:02	4:04
3.8	Avec les enfants et d'autres personnes	Total	0:04	0:10	0:07	0:39
		Hommes	0:02	0:07	0:06	0:24
		Femmes	0:06	0:12	0:09	0:53
3.9	Non spécifié	Total	9:12	7:46	8:33	62:21
		Hommes	9:40	7:56	8:40	64:54
		Femmes	8:47	7:37	8:25	59:56

le sexe - suite et fin

Degré de participation			Durée moyenne par participant			Contextes
Jour de semaine	Samedi	Dimanche	Jour de semaine	Samedi	Dimanche	
96,89	93,80	93,61	7:14	6:56	6:25	Seul
96,99	94,04	93,14	6:54	6:46	6:12	
96,80	93,57	94,06	7:34	7:05	6:36	
24,59	23,40	24,03	2:26	2:45	2:14	Avec les enfants
20,96	21,01	22,17	1:47	2:24	1:48	
28,01	25,68	25,77	2:53	3:01	2:35	
69,58	66,89	69,60	4:40	5:33	5:46	Avec d'autres membres de la famille (enfants exclus)
71,13	68,45	71,99	4:30	5:25	5:43	
68,11	65,40	67,35	4:50	5:41	5:50	
72,85	61,52	53,32	3:58	4:55	4:28	Avec d'autres personnes
74,30	61,72	54,87	4:10	5:10	4:39	
71,47	61,32	51,86	3:46	4:40	4:16	
24,17	25,98	27,88	2:02	3:30	3:25	Avec les enfants et d'autres membres de la famille
25,01	27,71	28,54	2:01	3:25	3:27	
23,38	24,32	27,27	2:03	3:35	3:24	
5,31	12,53	13,39	1:53	3:03	3:20	Avec les enfants, d'autres membres de la famille et d'autres personnes
5,37	12,40	13,56	1:45	3:04	3:17	
5,24	12,65	13,23	2:02	3:01	3:22	
17,82	25,09	29,25	2:09	3:37	3:26	Avec d'autres membres de la famille et d'autres personnes
16,76	24,04	29,65	2:05	3:37	3:15	
18,81	26,10	28,87	2:13	3:36	3:36	
5,86	6,82	5,97	1:16	2:21	2:05	Avec les enfants et d'autres personnes
3,55	5,20	4,86	1:07	2:10	2:00	
8,05	8,37	7,02	1:20	2:27	2:08	
88,87	84,07	85,18	10:22	9:15	10:02	Non spécifié
89,73	83,75	85,44	10:46	9:28	10:09	
88,06	84,38	84,94	9:58	9:02	9:55	

Enquête emploi du temps 1999

B.8 Emploi du temps des Belges (20-40 ans) dans différents contextes selon Belgique

Contextes	Sexe	Durée moyenne par habitant				
		Jour de semaine	Samedi	Dimanche	Semaine fictive	
1	Lieu de l'activité					
1.1	A la maison	Total	14:52	15:48	17:43	107:49
		Hommes	13:48	15:24	17:05	101:31
		Femmes	15:57	16:11	18:24	114:22
1.2	Seconde résidence	Total	0:03	0:07	0:05	0:27
		Hommes	0:03	0:07	0:04	0:25
		Femmes	0:03	0:08	0:05	0:31
1.3	Lieu de travail, école, université	Total	4:45	1:07	0:38	25:32
		Hommes	5:39	1:17	0:48	30:22
		Femmes	3:49	0:56	0:28	20:31
1.4	Chez une autre personne	Total	0:31	1:18	1:08	5:01
		Hommes	0:30	1:28	1:16	5:13
		Femmes	0:32	1:07	1:00	4:48
1.5	Restaurant, café, bar	Total	0:19	0:48	0:30	2:53
		Hommes	0:23	0:52	0:33	3:20
		Femmes	0:15	0:45	0:27	2:25
1.6	Ailleurs	Total	1:48	3:05	2:25	14:29
		Hommes	1:48	3:00	2:38	14:37
		Femmes	1:48	3:09	2:12	14:21
1.7	Lieu inconnu	Total	0:03	0:03	0:05	0:25
		Hommes	0:03	0:05	0:05	0:25
		Femmes	0:04	0:02	0:06	0:25

Enquête emploi du temps 1999

le sexe

Degré de participation			Durée moyenne par participant			Contextes
Jour de semaine	Samedi	Dimanche	Jour de semaine	Samedi	Dimanche	
97,74	97,35	98,19	15:12	16:13	18:03	A la maison
97,83	97,94	98,40	14:07	15:44	17:21	
97,66	96,75	97,97	16:20	16:44	18:47	
0,68	1,01	1,06	7:32	12:15	7:31	Seconde résidence
0,67	0,93	1,07	6:37	12:06	7:01	
0,68	1,09	1,05	8:29	12:24	8:03	
63,51	16,79	9,71	7:29	6:39	6:36	Lieu de travail, école, université
69,87	19,46	12,50	8:06	6:38	6:24	
56,91	14,07	6,76	6:43	6:40	6:59	
23,22	35,96	36,83	2:13	3:37	3:05	Chez une autre personne
21,76	36,96	37,20	2:17	3:59	3:23	
24,73	34,95	36,45	2:10	3:13	2:44	
18,02	33,21	23,59	1:45	2:25	2:07	Restaurant, café, bar
21,41	33,97	26,28	1:48	2:32	2:04	
14,51	32,43	20,75	1:41	2:18	2:12	
67,66	80,34	68,29	2:40	3:50	3:32	Ailleurs
65,25	78,26	71,31	2:45	3:50	3:41	
70,15	82,44	65,10	2:34	3:50	3:22	
2,30	2,09	2,27	2:21	2:44	3:52	Lieu inconnu
2,25	2,61	2,72	2:13	3:01	3:05	
2,37	1,56	1,79	2:28	2:16	5:07	

Enquête emploi du temps 1999

B.8 Emploi du temps des Belges (20-40 ans) dans différents contextes selon Belgique

Contextes	Sexe	Durée moyenne par habitant				
		Jour de semaine	Samedi	Dimanche	Semaine fictive	
2	Moyen de transport					
2.1	A pied	Total	0:13	0:11	0:11	1:26
		Hommes	0:12	0:09	0:12	1:20
		Femmes	0:14	0:13	0:10	1:33
2.2	A vélo	Total	0:05	0:04	0:04	0:35
		Hommes	0:06	0:05	0:05	0:37
		Femmes	0:05	0:04	0:03	0:32
2.3	En vélomoteur, moto, scooter	Total	0:01	0:02	0:01	0:09
		Hommes	0:02	0:03	0:02	0:13
		Femmes	0:01	0:01	0:01	0:05
2.4	En voiture	Total	1:05	1:14	1:00	7:40
		Hommes	1:12	1:17	1:02	8:17
		Femmes	0:59	1:12	0:58	7:02
2.5	En camion	Total	0:00	0:00	0:00	0:02
		Hommes	0:01	0:00	0:00	0:04
		Femmes	0:00	0:00	0:00	0:00
2.6	En taxi	Total	0:00	0:00	0:00	0:01
		Hommes	0:00	0:00	0:00	0:01
		Femmes	0:00	0:00	0:00	0:01
2.7	En autobus	Total	0:05	0:04	0:03	0:30
		Hommes	0:05	0:06	0:03	0:32
		Femmes	0:05	0:03	0:02	0:29
2.8	En tram, métro	Total	0:02	0:01	0:01	0:14
		Hommes	0:02	0:01	0:02	0:15
		Femmes	0:02	0:02	0:01	0:13
2.9	En train	Total	0:05	0:02	0:03	0:28
		Hommes	0:05	0:02	0:03	0:31
		Femmes	0:04	0:03	0:02	0:26
2.10	En avion	Total	0:00	0:01	0:01	0:03
		Hommes	0:00	0:01	0:01	0:04
		Femmes	0:00	0:00	0:02	0:02
2.11	En bateau	Total	0:00	0:00	0:00	0:00
		Hommes	0:00	0:00	0:00	0:00
		Femmes	0:00	0:00	0:00	0:00
2.12	Non spécifié	Total	0:02	0:03	0:02	0:14
		Hommes	0:02	0:03	0:02	0:14
		Femmes	0:02	0:03	0:01	0:15

le sexe - suite

Degré de participation			Durée moyenne par participant			Contextes
Jour de semaine	Samedi	Dimanche	Jour de semaine	Samedi	Dimanche	
Moyen de transport						
31,66	28,93	24,28	0:41	0:39	0:44	A pied
29,41	25,96	25,45	0:40	0:36	0:45	
33,99	31,94	23,04	0:41	0:42	0:42	
11,14	7,28	5,51	0:48	0:57	1:07	A vélo
10,63	7,60	6,23	0:53	1:00	1:15	
11,67	6,95	4,76	0:44	0:54	0:55	
1,73	1,63	1,39	1:04	2:02	1:38	En vélomoteur, moto, scooter
2,37	2,81	1,77	1:08	1:48	1:48	
1,07	0,42	1,00	0:54	3:35	1:18	
72,39	78,96	71,37	1:30	1:34	1:24	En voiture
75,03	78,58	71,36	1:35	1:38	1:27	
69,66	79,35	71,38	1:24	1:30	1:21	
0,26	0,19	0,07	2:49	0:31	0:10	En camion
0,52	0,20	0,14	2:49	0:50	0:10	
0,00	0,19	0,00	0:00	0:10	0:00	
0,17	0,42	0,30	0:37	0:45	0:35	En taxi
0,10	0,55	0,35	0:46	0:57	0:38	
0,25	0,30	0,25	0:33	0:23	0:30	
7,18	3,95	3,53	1:04	1:51	1:22	En autobus
6,88	4,27	4,30	1:06	2:10	1:19	
7,49	3,63	2,71	1:03	1:28	1:25	
4,98	2,63	2,03	0:46	0:43	0:56	En tram, métro
5,02	2,10	2,45	0:48	0:37	1:05	
4,94	3,17	1,58	0:44	0:48	0:41	
5,34	2,62	1,98	1:28	1:35	2:06	En train
5,37	1,96	2,63	1:34	1:53	2:11	
5,30	3,29	1,30	1:21	1:24	1:56	
0,17	0,30	0,49	2:19	3:22	4:34	En avion
0,29	0,43	0,47	2:20	3:35	3:36	
0,05	0,17	0,50	2:13	2:46	5:31	
0,15	0,17	0,09	0:20	1:43	1:00	En bateau
0,18	0,24	0,10	0:20	1:40	1:00	
0,13	0,10	0,09	0:20	1:50	1:00	
4,91	5,62	3,92	0:40	0:52	0:43	Non spécifié
4,45	5,54	4,18	0:43	0:46	0:51	
5,39	5,70	3,65	0:38	0:57	0:33	

Enquête emploi du temps 1999

B.8 Emploi du temps des Belges (20-40 ans) dans différents contextes selon Belgique

Contextes	Sexe	Durée moyenne par habitant				
		Jour de semaine	Samedi	Dimanche	Semaine fictive	
3	Présence d'autres personnes pendant les activités					
3.1	Seul	Total	5:57	5:09	4:52	39:47
		Hommes	5:53	5:27	5:00	39:50
		Femmes	6:02	4:51	4:43	39:44
3.2	Avec les enfants	Total	1:07	1:08	0:58	7:39
		Hommes	0:31	0:46	0:34	3:57
		Femmes	1:44	1:29	1:22	11:29
3.3	Avec d'autres membres de la famille (enfants exclus)	Total	2:25	3:00	3:13	18:19
		Hommes	2:23	2:51	3:18	18:04
		Femmes	2:28	3:09	3:09	18:36
3.4	Avec d'autres personnes	Total	3:05	3:26	2:34	21:26
		Hommes	3:27	3:49	3:00	24:06
		Femmes	2:42	3:02	2:06	18:40
3.5	Avec les enfants et d'autres membres de la famille	Total	0:45	1:32	1:30	6:45
		Hommes	0:42	1:30	1:25	6:23
		Femmes	0:48	1:34	1:35	7:09
3.6	Avec les enfants, d'autres membres de la famille et d'autres personnes	Total	0:09	0:40	0:46	2:13
		Hommes	0:08	0:38	0:42	2:03
		Femmes	0:11	0:41	0:50	2:23
3.7	Avec d'autres membres de la famille et d'autres personnes	Total	0:16	0:48	0:56	3:05
		Hommes	0:14	0:43	0:55	2:49
		Femmes	0:18	0:52	0:58	3:22
3.8	Avec les enfants et d'autres personnes	Total	0:08	0:17	0:13	1:07
		Hommes	0:02	0:09	0:08	0:27
		Femmes	0:13	0:24	0:18	1:49
3.9	Non spécifié	Total	10:08	8:01	8:59	67:38
		Hommes	10:40	8:06	8:58	70:22
		Femmes	9:34	7:57	9:00	64:49

le sexe - suite et fin

Degré de participation			Durée moyenne par participant			Contextes
Jour de semaine	Samedi	Dimanche	Jour de semaine	Samedi	Dimanche	
						Présence d'autres personnes pendant les activités
97,40	94,19	93,50	6:07	5:28	5:12	Seul
97,50	94,84	93,25	6:02	5:45	5:22	
97,29	93,53	93,76	6:12	5:11	5:02	
39,70	38,77	38,30	2:48	2:54	2:30	Avec les enfants
29,39	32,25	30,54	1:46	2:23	1:52	
50,37	45,40	46,49	3:26	3:17	2:57	
70,50	67,32	70,30	3:26	4:28	4:35	Avec d'autres membres de la famille (enfants exclus)
70,29	66,40	71,35	3:23	4:18	4:38	
70,71	68,25	69,20	3:29	4:37	4:33	
76,49	61,30	53,24	4:02	5:36	4:49	Avec d'autres personnes
81,09	66,12	56,26	4:16	5:47	5:20	
71,73	56,42	50,06	3:46	5:23	4:12	
35,85	40,17	40,74	2:05	3:49	3:41	Avec les enfants et d'autres membres de la famille
33,53	39,87	37,72	2:04	3:45	3:45	
38,25	40,48	43,92	2:05	3:52	3:37	
8,14	20,98	21,77	1:56	3:09	3:31	Avec les enfants, d'autres membres de la famille et d'autres personnes
7,34	19,72	20,37	1:54	3:14	3:29	
8,96	22,27	23,25	1:58	3:04	3:34	
13,77	21,71	28,64	1:59	3:39	3:16	Avec d'autres membres de la famille et d'autres personnes
13,13	19,16	29,54	1:49	3:44	3:05	
14,43	24,31	27,68	2:08	3:35	3:29	
10,21	12,35	9,58	1:14	2:15	2:11	Avec les enfants et d'autres personnes
4,37	8,65	6,58	0:45	1:48	1:58	
16,26	16,12	12,75	1:22	2:29	2:18	
91,07	87,10	86,77	11:07	9:13	10:21	Non spécifié
92,05	87,33	86,66	11:35	9:17	10:21	
90,05	86,86	86,89	10:38	9:09	10:21	

Informations

L'Institut national de statistique

Où trouver l'information de l'INS ?

Dans cinq grandes villes du pays, l'INS met à la disposition du public :

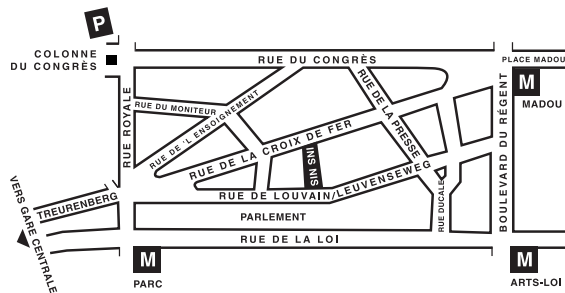
- ◇ Des annuaires et des publications spécialisées ainsi qu'une sélection de disquettes et de cédéroms.
- ◇ Une salle de lecture où il est possible de consulter les publications de l'INS, d'autres ministères ou d'institutions belges et internationales.

Toutes nos bibliothèques sont accessibles les jours ouvrables de 9h à 12h et de 13h à 16h.

Bruxelles

Rue de Louvain 44, 1000 Bruxelles
tél. 02/548.63.65 – 02/548.63.66 fax 02/548.63.67
e-mail : info@statbel.mineco.fgov.be

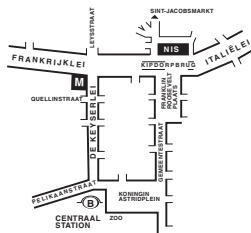
Train (B) : Gare Centrale ou Congrès
Métro (M) : ligne 1A et 1B, station Parc ou Arts-Loi
ligne 2, station Arts-Loi ou Madou
Tram-Bus : 92, 93, 94 arrêt Parc
65, 66 arrêt Presse
29, 63 arrêt Congrès
Parking (P) : Cité administrative (payant)



Anvers

Italiëlei 124 - bus 85, 2000 Antwerpen
tél. 03/229.07.00 fax 03/233.28.30
e-mail : info.antwerpen@statbel.mineco.fgov.be

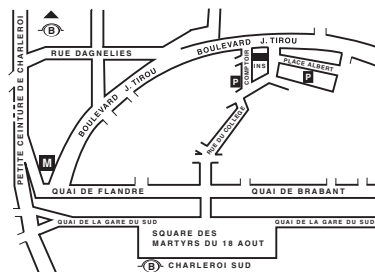
Train (B) : Centraal Station
Métro (M) : arrêt Opera
Tram-Bus : accès facile (Fr. Rooseveltplaats)



Charleroi

Centre Albert, place Albert 1er, 8e étage, 6000 Charleroi
tél. 071/32.44.72 fax 071/32.44.71
e-mail : info.charleroi@statbel.mineco.fgov.be

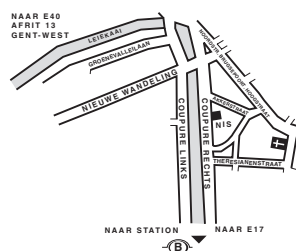
Train (B) : Charleroi Sud, 10 min depuis la gare (Place Buisset, Rue du Collège, Rue de Marchienne)
Bus : arrêt Tirou
Autoroute : petite ceinture de Charleroi - sortie Gare du Sud
Parking (P) : payant face à l'INS



Gand

Coupure rechts 620, 9000 Gent
tél. 09/267.27.00 fax 09/267.27.29
e-mail : info.gent@statbel.mineco.fgov.be

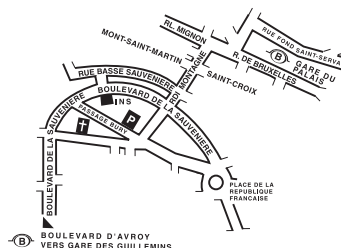
Train (B) : Gent St. Pieters
Tram-Bus : 40, 43 arrêt Theresianenstraat
Autoroute : accès aisé par autoroute E40 (sortie N° 13 - Gent - West/Drongen)
Parking (P) : au long de la "Coupure Rechts"



Liège

Bd de la Sauvenière 73-75, 4020 Liège
tél. 04/223.84.11 fax 04/222.49.94
e-mail : info.liege@statbel.mineco.fgov.be

Train (B) : Gare des Guillemins ou Gare du Palais
Tram-Bus : (Guillemins) 1 et 4 arrêt Sauvenière
Parking (P) : Neujean (à 20 m - même trottoir)
Mercure (en face)



L'INS diffuse de nombreux produits qui donnent une image chiffrée de la réalité socio-économique belge.

Ces produits, repris dans notre catalogue, sont disponibles auprès de nos centres régionaux ou auprès de notre service de Documentation - vente de Bruxelles. Notre catalogue vous sera envoyé sur simple demande. (voir adresses ci-contre).

Vous trouverez également un extrait de nos données, ainsi que la liste de nos publications sur notre site Internet : <http://statbel.fgov.be>

Société : autres publications

Causes de décès

Cette publication vous informe sur le nombre de décès qui ont eu lieu durant l'année de référence, par sexe et par groupe d'âges, selon la cause initiale de la mort qu'elle soit naturelle ou le fait d'une cause extérieure. Ces données sont classées suivant les codes de la « Classification internationale des maladies » de l'Organisation mondiale de la santé. Vous y trouverez également une information sur la mortalité infantile, sur les décès des personnes en visite dans notre pays ainsi que sur les morts violentes, notamment sur les suicides et sur les morts considérées juridiquement comme suspectes. - *Annuelle*

Enquête sur le budget des ménages

L'Enquête sur le budget des ménages mesure la structure des dépenses des ménages belges. Chaque mois, un peu plus de 300 ménages ont noté leurs revenus et dépenses, ce qui porte à 3 745 le nombre de ménages suivis pendant l'année 1999. Ces données fournies par l'enquête sont extrapolées aux quatre millions de ménages environ que compte notre pays. Ces statistiques sont disponibles par région et pour le Royaume et vous informent sur le détail des dépenses par produit ou service utilisé, en fonction de différents critères comme l'âge du chef de ménage, le statut professionnel, ... Ces données sont également disponibles sur fichier informatique.

Quelques autres publications

Publications générales

Annuaire de statistiques régionales
Bulletin de statistique – *Mensuelle*
Communiqué hebdomadaire

Territoire et environnement

Statistique de l'occupation du sol (*disquette*)
Aperçu Environnement - *Annuelle*

Population

Ménages et noyaux familiaux - *Annuelle*
Population totale au 1er janvier - *Annuelle*
Tables de mortalité - *Annuelle*

Économie et finances

Vente de biens immobiliers – *Annuelle*

Agriculture

Recensement agricole et horticole au 15 mai –
Annuelle

Industrie

Production industrielle et construction - *Mensuelle*

Commerce, services et transports

Statistiques mensuelles du transport - *Mensuelle*
Commerce intérieur - *Annuelle*



Achévé d'imprimer
par l'imprimerie de l'INS
B-1000 Bruxelles

Mars 2002