

# HUISHOUBUDGETONDERZOEK



1997

ENQUETE GEHOUDEN VAN JUNI 1995 tot MEI 1996





# HUISHOUBUDGETONDERZOEK

## 1995-1996

### Deel 1:

**Inkomen en consumptie van de huishoudens. Geëxtrapolerde resultaten.**

#### Verkrijgbaar bij het

#### NATIONAAL INSTITUUT VOOR STATISTIEK

- Leuvenseweg, 44	1000 Brussel
- Rubenslei, 2	2018 Antwerpen
- Coupure rechts, 620	9000 Gent
Dit nummer:	België 460 BEF
	Buitenland: 575 BEF

Postrekening Nr 000-2005886-23 van het NIS,  
Leuvenseweg, 44 - 1000 Brussel.

**Auteursrecht voorbehouden**

De reproductie van de inhoud van deze publikatie is niet toegelaten, noch geheel, noch gedeeltelijk, noch in de oorspronkelijke, noch in bewerkte vorm, tenzij met schriftelijke machtiging vanwege het Nationaal Instituut voor de Statistiek.

Het gebruik van de inhoud van deze publicatie als toelichting of bewijsvoering in een artikel, een boekbespreking of een boek is toegestaan, mits de bron duidelijk en nauwkeurig wordt vermeld.

Verantwoordelijke uitgever: Claude Cheruy, Leuvenseweg, 44, 1000 Brussel.

## Inhoudsopgave

Het Rijk (1)  
Brussels Gewest (2)  
Vlaams Gewest (3)  
Waals Gewest (4)

	(1)	(2)	(3)	(4)
Resultaten van het huishoudbudgetonderzoek 1995-96	5			
Tabel 01    Structuur van het budget per gewest	17			
Tabel 02    Vergelijking van de consumptie tussen 1978/79, 1987/88 en 1995/96	25			
Tabel 03    Structuur van het budget per inkomenskwartiel	31	87	129	171
Tabel 04    Structuur van het budget per inkomensdeciel	39			
Tabel 05    Structuur van het budget per inkomenskwartiel en volgens de consumptieëenheden	53	95	137	179
Tabel 06    Structuur van het budget volgens het aantal actieven	61	103	145	187
Tabel 07    Structuur van het budget volgens het beroepsstatuut	69	111	153	195
Tabel 08    Structuur van het budget volgens de leeftijdscategorie	77	119	161	203



## RESULTATEN VAN HET HUISHOUBBUDGETONDERZOEK 1995-96

Dit is het eerste volume met resultaten van het huishoudbudgetonderzoek dat werd georganiseerd tussen 1 juni 1995 en 31 mei 1996. In dit volume worden de algemene resultaten met betrekking tot de ontvangsten en de consumptie van de huishoudens voorgesteld in acht tabellen op het niveau van het Rijk of van het Rijk en de gewesten. Tabellen met resultaten betreffende spaar- en ontspar-, kapitaal en financiële verrichtingen en tabellen die de resultaten weergeven in functie van meer specifieke huishoudkarakteristieken zullen deel uitmaken van een tweede volume.

Een huishoudbudgetonderzoek is een statistisch onderzoek naar de omvang en de samenstelling van inkomsten en uitgaven van een gestratificeerde steekproef van huishoudens. Dergelijk onderzoek levert de nodige basisgegevens voor de studie der verbruiksgewoonten van diverse sociale groepen en daardoor de nodige informatie voor het vaststellen van een wegingsschema voor de index van de consumptieprijzen. Daarnaast vormt het huishoudbudgetonderzoek een rijke bron van inlichtingen voor bv. de studie van de samenhang tussen het verbruik en het inkomen en de schatting van de consumptie op macro-economisch vlak.

De cijfers werden geëxtrapoleerd naar het universum: de uit de steekproef verkregen resultaten werden dus zo gewogen dat zij ook representatief zijn voor de populatie. Op die manier zijn de cijfers dus gecorrigeerd voor non-respons.

### 1. KENMERKEN VAN DE HUISHOUDENS

Hierna volgt een toelichting bij de diverse kenmerken die al dan niet als classificatiemiddel worden gebruikt.

#### 1.1 Huishouden

Onder huishouden wordt verstaan: alle personen die, al dan niet verbonden door familiebanden, gewoonlijk eenzelfde woning betrekken en er samenleven. Tijdelijk afwezige personen (gehospitaliseerden, leerlingen in kostscholen, enz.) behoren eveneens tot het huishouden. Een persoon die gewoonlijk alleen woont vormt een huishouden op zichzelf.

#### 1.2 Referentiepersoon

De referentiepersoon is bepalend voor de classificatie van het huishouden. Onder referentiepersoon wordt de persoon verstaan die het grootste deel van het huishoudinkomen bijdraagt.

#### 1.3 Beroepsstatuut

Er wordt onderscheid gemaakt tussen huishoudens van zelfstandigen, arbeiders, bedienden, gepensioneerden en bruggepensioneerden, en andere niet-actieven (inclusief werklozen), op grond van de situatie van de referentiepersoon in het huishouden.

Bij wijziging van het beroepsstatuut van de referentiepersoon in de loop van de enquête werd het huishouden ingedeeld volgens de toestand die het langst heeft geduurd.

Werklozen werden in deze enquête onder de niet-actieven opgenomen. We leggen er de nadruk op dat het huishouden enkel wordt beschouwd als "werkloos" indien de referentiepersoon of de persoon die het grootste deel van het huishoudelijk inkomen bijdraagt werkloos is gedurende het grootste deel van de enquête. Het is dus zeker niet voldoende dat een werkloze in een huishouden voorkomt opdat het huishouden als "werkloos" zou worden geklasseerd.

#### 1.4 Regionale indeling

De indeling volgens de gewesten gebeurt op grond van de hoofdverblijfplaats van het huishouden gedurende het grootste deel van de enquête :

- het Vlaams gewest omvat de provincies Antwerpen, West-Vlaanderen, Oost-Vlaanderen, Limburg en Vlaams Brabant.
- het Waals gewest omvat de provincies Henegouwen, Luik, Luxemburg, Namen en Waals-Brabant.
- het Brussels gewest omvat de 19 gemeenten van Brussel-Hoofdstad.

#### 1.5 Aantal personen per huishouden

Elke persoon in het huishouden wordt voor één geteld, voor zover hij of zij gedurende minstens zeven maanden van het enquêtejaar aanwezig was in het huishouden. Elke persoon die minder dan zeven maanden deel uitmaakte van het gezin werd niet meegeteld in het aantal personen van het huishouden.

Oorzaak van minder dan een jaar aanwezigheid zijn : geboorte, vertrek uit het gezin, huwelijk, overlijden, enz.

## 1.6 Aantal verbruikseenheden per gezin

Bij voorgaand begrip wordt geen onderscheid gemaakt naargelang de karakteristieken van de persoon; bij de verbruikseenheden gebeurt dit wel. Verbruikseenheden drukken de behoeften van een persoon uit in vooraf bepaalde eenheden.

Er bestaan meerdere systemen of verbruikseenhedenschalen, naar gelang van het onderzochte domein. Voor de vorige enquêtes (tot 1987-88) werd gebruik gemaakt van de algemene schaal van de Volkerenbond waarin zowel leeftijd als geslacht als criteria werden gebruikt. Voor de huidige enquête werd in overeenstemming met Eurostat gebruik gemaakt van de OECD schaal :

- eerste volwassene in het huishouden = 1
- andere volwassenen in het huishouden = 0,7
- kinderen (13 jaar of minder) = 0,5.

Zoals bij de berekening van het aantal personen wordt de schaal slechts toegepast indien de persoon gedurende minstens zeven maanden deel uitmaakt van het huishouden.

Door het berekenen van de verbruikseenheden per huishouden drukt men de ongelijke samenstelling en de grootte van het huishouden uit in een gemeenschappelijke maat, zodat men de mogelijkheid krijgt om de gemiddelde inkomens of uitgaven per verbruikseenheid te berekenen.

## 1.7 Aantal kinderen ten laste

Hieronder zijn opgenomen: kinderen zolang ze nog onderwijs genieten. Bij de berekening werd eveneens rekening gehouden met de mogelijkheid van tijdelijke afwezigheid.

## 2. STRUCTUUR VAN HET HUISHOUBUDGET

De techniek van de nationale rekeningen verschaft op macro-economisch vlak een aantal definities en classificaties over inkomen, consumptie, besparingen, kapitaalverrichtingen en financiële verrichtingen, waarvan bij het weergeven van een huishoudbudget nuttig gebruik kan worden gemaakt. Omwille van een totaal verschillende benadering in het verzamelen van de gegevens is van een eenvoudige transpositie op het individueel huishouden echter geen sprake; wel van een globale aanpassing.

In het huishoudbudget worden drie delen onderscheiden:

1. het inkomen of de ontvangsten
2. de consumptie of het verbruik
3. de kapitaalverrichtingen en de financiële verrichtingen

De huishoudbudgetenquête verzamelt voornamelijk gegevens betreffende inkomen en consumptie.

## 2.1 Het beschikbaar inkomen

De consumptie van een huishouden wordt voornamelijk bepaald door het beschikbaar inkomen. Het beschikbaar inkomen wordt berekend uit verschillende componenten. Er wordt een onderscheid gemaakt tussen het inkomen uit economische activiteit en vermogen enerzijds en het inkomen uit sociale zekerheid en overig overgedragen inkomen anderzijds. Op de invloed van de gezinslasten via de barema's der inkomstenbelasting na, wordt de grootte van het inkomen uit economische activiteit en vermogen rechtstreeks bepaald door de omvang van de geleverde inspanningen en/of van het geïnvesteerde vermogen, terwijl het inkomen uit sociale zekerheid en het overgedragen inkomen door andere factoren wordt bepaald (ziekte, werkloosheid,...). Naast voormelde componenten onderscheidt men nog het inkomen van gezinsleden die slechts een gedeelte van hun ontvangsten aan de gemeenschappelijke huishoudkas afstaan.

### 2.1.1 Inkomen uit economische activiteit

#### 2.1.1.1 Inkomen voortkomend uit de hoofdactiviteit

- Het inkomen voortkomend uit een activiteit in loonverband omvat de lonen en wedden die door de leden van het huishouden geheel of gedeeltelijk in de huishoudkas worden gestort. Het omvat tevens vakantiegeld en andere inkomens uit arbeid (betaling voor overuren, fooien, diverse premies, maaltijdcheques, terugbetaling van transportkosten of andere kosten door de werkgever, enz...). Het gaat hier om netto lonen, exclusief de bijdragen voor sociale zekerheid en de aan de bron ingehouden belastingen.

- Het inkomen voortkomend uit een zelfstandige activiteit omvat het netto bedrag (exclusief belastingen) dat zelfstandige leden geheel of gedeeltelijk in de gemeenschappelijke huishoudkas storten. Dit bedrag werd door deze leden zelf berekend of geschat. Indien dit om de een of andere reden niet mogelijk was, werd het door het N.I.S. berekend als de som van de dagelijkse uitgaven van het huishouden, eventueel verminderd met de huishoudelijke bijdrage van leden met een ontvangst in loonverband.

#### 2.1.1.2 Voordelen in natura

De rubriek voordelen in natura verleend door de werkgever, stemt overeen met de door het N.I.S. geschatte waarde van alle door de werkgevers aan de leden van het huishouden verleende voordelen in natura: brandstof, kleding, maaltijden, huisvesting, gas en electriciteit, kosteloze vervoerbiljetten, enz.



De voordelen in natura voortkomend uit een zelfstandige activiteit omvatten de verkoopprijs van alle goederen die de zelfstandige uit eigen zaak of onderneming ter beschikking van het huishouden heeft gesteld.

#### 2.1.1.3 Inkomens uit nevenactiviteiten

De inkomens uit nevenactiviteiten worden gesplitst in auto-consumptie (goederen die door het huishouden werden geproduceerd en zelf geconsumeerd of gratis weggeschonken aan derden) en lucratieve nevenactiviteiten (goederen of diensten die werden verkocht of waarvoor een geldelijke vergoeding werd ontvangen).

De auto-consumptie staat hoofdzakelijk in verband met de beoefening van land- en tuinbouw en veeteelt als nevenactiviteit. De waarde van de verbruikte of weggeschonken goederen wordt geschat uitgaande van de geproduceerde hoeveelheid en de gemiddelde verkoopprijs van het product gedurende de maand van de oogst of de productie.

Geldelijke inkomsten uit lucratieve nevenactiviteiten hebben betrekking op de verkoop van land- en tuinbouw- of veeteeltproducten of op ontvangsten van andere nevenactiviteiten zoals : deelname aan het Huishoudbudgetonderzoek, verkoop van een verzameling postzegels, inkomsten in verband met het uitoefenen van een hobby, vergoeding voor gemeenschappelijk gebruik van een wagen, voor het leveren van maaltijden aan derden, enz.

### 2.1.2 Inkomen uit vermogen

Hier wordt een onderscheid gemaakt tussen het netto inkomen uit onroerend vermogen en uit roerend vermogen.

#### 2.1.2.1 Netto inkomen uit onroerend vermogen

Het netto inkomen uit onroerend vermogen is gelijk aan het bruto bedrag ontvangen uit pachten en huurgelden van onroerende goederen in België of in het buitenland, verminderd met de onroerende voorheffing, de lasten voor beheer en onderhoud gedragen door de eigenaar en de onkosten voor kleine herstellingen van minder dan 30.000 BEF betaald door de eigenaar.

Voor de eigenaars bestaat het netto inkomen uit onroerend vermogen uit de geschatte netto huurwaarde van de eigen woning. Deze waarde werd geschat door de eigenaar zelf of door het N.I.S. De schatting gebeurde op grond van een aantal karakteristieken van de woning of het appartement, zoals ligging, aantal kamers, grootte, garage, lift en algemeen confort. De door de eigenaar of het N.I.S. geschatte waarden werden tenslotte ter controle vergeleken met het niet geïndexeerd kadastraal inkomen van de woning.

#### 2.1.2.2 Netto inkomen uit roerend vermogen

Het netto inkomen uit roerend vermogen omvat de ontvangen intresten, dividenden en andere winstuitkeringen en tantièmes.

### 2.1.3 Inkomen uit sociale zekerheid

#### 2.1.3.1 Pensioenen

Deze omvatten de ouderdoms-, rust- en overlevingspensioenen (inbegrepen brugpensioenen), invaliditeitspensioenen en andere pensioenen en voordelen in natura toegekend aan gepensioneerden. Deze laatste post heeft onder meer betrekking op gratis openbaar vervoer, gratis maaltijden, enz.

#### 2.1.3.2 Werkloosheidsvergoeding

#### 2.1.3.3 Uitkeringen wegens arbeidsongeschiktheid

Deze omvatten vergoedingen wegens werkonbekwaamheid of invaliditeit en vergoedingen wegens arbeidsongevallen.

#### 2.1.3.4 Gezinstoelagen (kindergeld) en geboortepremies

#### 2.1.3.5 Uitkeringen door het ziekenfonds of de mutualiteit

#### 2.1.3.6 Andere sociale uitkeringen van de overheid en van diverse instellingen

Deze post omvat studiebeurzen, toelagen van het OCMW, en andere niet eerder genoemde sociale toelagen. De geschatte waarde van de giften in natura afkomstig van openbare instellingen werd er eveneens in opgenomen.

## 2.1.4 Overig overgedragen inkomen

### 2.1.4.1 Transfers tussen huishoudens

In deze rubriek worden de ontvangen onderhoudsgelden opgenomen minus de betaalde, alsook de geschatte huurwaarde van woningen die gratis ter beschikking worden gesteld door andere huishoudens (niet werkgevers).

### 2.1.4.2 Uitkeringen van verzekeringen

Deze rubriek omvat de kapitalen en renten uitgekeerd door levensverzekeringsmaatschappijen en de effectief ontvangen schadevergoedingen door verzekeringsmaatschappijen.

### 2.1.4.3 Overige overgedragen inkomens

Onder de overige ontvangsten rekenen wij de vergoedingen ontvangen van syndicaten (vb. stakingsvergoedingen), geldprijzen bij lotto of andere spelen en weddenschappen en allerlei andere ontvangsten, alsook gevonden geld. Verloren of gestolen geld en terugbetaling van te veel ontvangen bedragen worden van deze rubriek afgetrokken.

## 2.1.5 Inkomenslasten

De nog niet afgetrokken belastingen op het inkomen (d.w.z. die welke niet aan de bron werden geheven) worden van het beschikbaar inkomen afgetrokken; eventueel teruggetrokken belastingen worden opgeteld.

## 2.2 De consumptie

We geven geen gedetailleerde opsomming van de verschillende rubrieken, vermits de tabellen met de resultaten voldoende duidelijk zijn op dit stuk. Hieronder volgt een uiteenzetting van enkele algemene principes en een beschrijving van sommige rubrieken waarvan de inhoud niet zonder meer uit de gebruikte benaming kan worden afgeleid.

### 2.2.1 Algemene principes

Onder huishoudelijke consumptie verstaat men alle goederen en diensten, door het huishouden zelf verbruikt of aan een derde geschonken. Giften in natura van andere huishoudens worden niet in de consumptie opgenomen teneinde dubbele opnamen te vermijden.

Het verbruik bestaat derhalve uit:

- a) aangekochte goederen en diensten
- b) zelfgeproduceerde goederen
- c) goederen ontvangen van de werkgever of van openbare instellingen.

De waarde van de elementen onder b) en c) dient te worden toegerekend in het budget. Dit toegerekend verbruik omvat dus de geschatte waarde van alle goederen die het huishouden zonder betaling verkregen heeft (eigen productie en van de werkgever ontvangen voordelen in natura;

Gekochte producten werden geacht verbruikt te zijn op het ogenblik van de aankoop of van de verwerving, ook al werd een gedeelte ervan aan de voorraad toegevoegd of wegens bederf bv. nooit effectief verbruikt. In het geval van de land-, tuinbouw- en veeteeltproducten uit eigen bedrijf werd de totale oogst als verbruik opgenomen, met dien verstande evenwel dat de eventuele verkopen van deze producten van de oogst werden afgetrokken

Ook op afbetaling gekochte producten werden geacht verbruikt te zijn op het ogenblik van de aankoop. Ieder gedurende het onderzoek gekocht product werd dus voor zijn volle waarde in het verbruik opgenomen, ongeacht of de koopsom al dan niet volledig afbetaald was op het einde van het onderzoek. Het bedrag dat op dat ogenblik nog verschuldigd was werd als opgenomen lening geboekt.

De bedragen die gedurende het onderzoek betaald werden ter afbetaling van aankopen gedaan vóór de aanvang van de enquête werden evenmin in het verbruik opgenomen maar als afbetaling van schulden geboekt.

### 2.2.2 Opmerkingen in verband met sommige hoofdstukken en rubrieken

Het hoofdstuk 1: "voeding, dranken, tabak", heeft betrekking op de thuis verbruikte voedingsmiddelen en dranken. Het verbruik in hotels, restaurants, café's werd opgenomen onder rubriek 83: "uitgaven in de horecasector"; het verbruik in pensionaten, scholen onder rubriek 74: "onderwijs"; het verbruik in verzorgingsinstellingen en ziekenhuizen onder rubriek 54: "Ziekenhuizen en soortgelijke".

Onder hoofdstuk 3: "eerste of tweede woning", omvat de rubriek 31: "bruto huur" de effectief door de huurders betaalde huurgelden en de geschatte netto huurwaarde der woningen betrokken door de eigenaar of door gezinnen die gratis gehuisvest zijn. Deze netto huurwaarde wordt vermeerderd met de lasten en de gewone onderhouds-, inrichtings- en reparatiekosten (tot een bedrag van 30.000 BEF), onverschillig of ze door eigenaars of huurders werden betaald. Grotere reparatie- of verbouwkosten (vanaf 30.000 BEF) worden beschouwd als een investering en opgenomen onder de spaarverrichtingen. Vermits de totale huurwaarde onder het verbruik wordt opgenomen, komen de hypothecaire aflossingen hier niet in voor. De delging van hypothecaire leningen (met

inbegrip van intrest) werden geboekt als afbetaling van schuld onder de financiële verrichtingen.

Grondbelasting en gemeentebelasting werden enkel onder de lasten opgenomen in zover zij door de huurders werden betaald. In dat geval worden zij beschouwd als een supplementaire huur. Door de eigenaars betaalde belastingen werden in mindering gebracht van het bruto-inkomen uit onroerend vermogen.

Onder hoofdstuk 5: "gezondheid", komen de diverse rubrieken voor die betrekking hebben op de geneeskundige zorgen en farmaceutische producten. De bedragen betaald aan geneesheren, apothekers, verzorgingsinstellingen en paramedisch personeel werden niet verminderd met de terugbetaling der verplichte en vrije verzekering tegen ziekte en invaliditeit en omgekeerd evenmin verhoogd met de rechtstreeks door de ziekteverzekering aan de sector geneeskunde uitgekeerde sommen. Zij geven dus de rechtstreeks door de huishoudens betaalde bedragen weer en hebben geen betrekking op de totale kosten voor geneeskundige verzorging.

De diverse verkeersbelastingen worden vanaf deze enquête onder hoofdstuk 6: "vervoer en communicatie", als deel van het verbruik opgenomen. Tijdens de vorige enquêtes werden deze posten als een belasting op het inkomen beschouwd en als dusdanig van het inkomen afgetrokken. In de vergelijkende tabellen (Tabel 2) werd hiermee rekening gehouden en werden de verkeersbelastingen van de enquêtes 78-79 en 87-88 overgeheveld naar het verbruik.

### **2.2.3 Opmerkingen i.v.m. de consumptie van de zelfstandigen**

Volgens de definitie van het huishoudbudget vallen hier eveneens de goederen onder die het huishouden uit eigen zaak heeft opgenomen of de producten die het zelf heeft voortgebracht en verbruikt in het kader van de uitoefening van een zelfstandig beroep (bv een bakker die zijn eigen brood verbruikt). Deze goederen zijn in het onderzoek gewaardeerd tegen verkoopprijs, de prijs waartegen het zelfstandig huishouden ze verkoopt.

Kenmerkend in het budget van het zelfstandig huishouden zijn de zogenaamde "gemengde uitgaven": het betreft hier gebruik van goederen of diensten die gelijktijdig aan het huishouden en het zelfstandig beroep ten goede komen. Dit kan bv. het geval zijn voor uitgaven voor telefoon, electriciteit, huur, onderhoud van gebouwen, gebruik van wagen enz. Van dit soort uitgaven mag enkel het deel dat werkelijk op het huishouden betrekking heeft in de consumptie worden opgenomen. De aankoop van een product (vb. een wagen) wordt nooit als gemengd beschouwd; het gebruik ervan (vb. benzine of onderhoudskosten) kan wel "gemengd" zijn.

## **3. METHODOLOGIE**

### **3.1 Beschrijving van de onderzoeksmethode**

Binnen de Europese Unie lopen de methodes gebruikt door de verschillende lidstaten sterk uiteen. Onder impuls van Eurostat wordt geleidelijk getracht de verschillende methodologiën in alle onderdelen zoveel mogelijk op elkaar af te stemmen, ten einde de vergelijkbaarheid te bevorderen.

In de praktijk worden de gegevens op het terrein verzameld met behulp van huishoudboekjes. Gedurende de volle twaalf maand registreren de deelnemende huishoudens in de huishoudboekjes alle ontvangsten en periodieke uitgaven onder diverse rubrieken. Voor de gewone bestedingen registreren ze:

- enkel de bestedingen meer dan 1.900 BEF gedurende 11 maanden (beknopte huishoudboekjes)
- alle bestedingen gedurende één maand (uitvoerig huishoudboekje).

Naast de huishoudboekjes maakt de enquête gebruik van verschillende andere formulieren:

- Vragenlijst bij de aanvang van de enquête met vragen betreffende de samenstelling en karakteristieken van het huishouden en met een lijst van de periodieke uitgaven.
- Vragenlijst midden-enquête met vragen betreffende de karakteristieken van de woning en het woonconfort
- Vragenlijst einde enquête met vragen betreffende de huur en woonlasten en de fictieve huur voor eigenaars.
- Zakboekjes waarin de leden van minstens 14 jaar hun ontvangsten (zakgeld van ouders of andere, vakantiejobs,...) en persoonlijke uitgaven noteren.
- Individuele boekjes voor de leden van het huishouden met een eigen inkomen dat zij slechts gedeeltelijk aan het huishouden afstaan. Zij noteren hierin het behouden gedeelte als ontvangst en hun persoonlijke uitgaven.

Elk huishouden werd gedurende het registratiejaar in principe 8 maal door een enquêteur bezocht. Tijdens het bezoek werden de nodige toelichtingen verstrekt en werden de boekjes en formulieren voor de eerste maal gecontroleerd.

Alhoewel de organisatie vanuit het N.I.S. te Brussel wordt gecoördineerd, worden de gegevens zowel in de regionale centra (Antwerpen, Charleroi, Gent, Luik) als in Brussel ingevoerd en gecontroleerd. Het invoeren van de gegevens wordt verdeeld over twee hoofdprogramma's:

- beheer en verdelen van formulieren en boekjes
- registratie van gegevens uit formulieren en boekjes.

De gegevens werden systematisch gecontroleerd op fouten die zowel bij het huishouden (verkeerde gegevens in boekjes) als bij het elektronisch invoeren (coderen) konden voorkomen. Er werd gecontroleerd op consistentie (regelmatig terugkeren van periodieke uitgaven, consistentie tussen waarde van aankoop van voedingswaren en aangekochte hoeveelheid, consistentie tussen fictieve huurwaarde en kadastraal inkomen,...) en op het elimineren van anomalieën.

### 3.2 Extrapolatie

#### 3.2.1 Het steekproefplan (keuze van de huishoudens)

De opzet van de enquête was een steekproef van bruikbare antwoorden te bekomen die zo over de gewesten en de verschillende bevolkingsgroepen verdeeld is dat een zo eenvormig mogelijke nauwkeurigheid van de resultaten gewaarborgd wordt.

Daartoe diende men enerzijds rekening te houden met de antwoordvariantie, die voor elke groep verschillend is en bij het vorige huishoudbudgetonderzoek werd gemeten, en anderzijds met de eveneens in elke groep verschillende bereidheid tot antwoorden; de medewerking aan de enquête was immers niet verplicht.

Voor de stratificatie van de bevolking werden de volgende criteria gekruist:

- het gewest (Brussel, Vlaanderen, Wallonië)
- beroepsstatuut (arbeiders, bedienden, ambtenaren, zelfstandigen, niet-actieven, gepensioneerden)
- aantal leden van het huishouden (1, 2, 3, 4, 5 en meer)
- leeftijd van de referentiepersoon (minder dan 50 jaar, 50 tot 64 jaar, ouder dan 64 jaar)

Aan elk van de 180 aldus bekomen cellen werd een eigen finale steekproefverhouding toegekend. Binnen deze cellen komt de selectie van de huishoudens neer op een eenvoudige toevallige keuze.

De steekproef werd getrokken uit de ongeveer 35.000 huishoudens van de arbeidskrachten-enquête van 1993. In totaal werden ongeveer 11.500 huishoudens gecontacteerd, waarvan op 1 juni 1995 3.422 huishoudens aan de enquête begonnen.

#### 3.2.2 De extrapolatie

Van de 3.422 initiële huishoudens bleven er uiteindelijk, na één jaar enquête, 2.724 huishoudens over waarvan de brutoresultaten bruikbaar waren voor de berekening van het huishoudbudget. Van deze huishoudens beschikken we voor één maand over alle bestedingen en voor de 11 overige

maanden enkel over de periodieke bestedingen en de grote bestedingen van meer dan 1.900 BEF. De kleine bestedingen van minder dan 1.900 BEF van de uitvoerige maand werden geëxtrapoleerd over het jaar van de enquête door ze per huishouden te vermenigvuldigen met 12. De periodieke bestedingen en de bestedingen van meer dan 1.900 BEF werden gesommeerd over het jaar.

Deze over het jaar geëxtrapoleerde brutoresultaten wijken af van de toestand van de totale bevolking omdat in de uiteindelijke steekproef de gewesten en bevolkingsgroepen niet proportioneel vertegenwoordigd zijn. Er bestaat vermoedelijk een verband tussen het afhaken van een aantal huishoudens en de bevolkingsgroep waartoe ze behoren. Om het effect van deze vertekening op de resultaten te neutraliseren werden steekproef en populatie a posteriori gestratificeerd. De huishoudens werden ingedeeld volgens de volgende criteria:

- het gewest: Vlaanderen, Wallonië en Brussel
- beroepsstatuut en leeftijd: arbeiders, bedienden, ambtenaren, zelfstandigen, niet-actieven van minder dan 60 jaar, niet-actieven tussen 60 en 69 jaar, niet-actieven van 70 jaar of meer
- aantal leden met aantal actieve personen in het huishouden:
  - alleenstaand persoon
  - 2 leden waarvan geen of één actief lid
  - 2 actieve leden
  - 3 leden waarvan geen of één actief lid
  - 3 leden waarvan twee of meer actieven
  - 4 leden waarvan geen of één actief lid
  - 4 leden waarvan twee of meer actieven
  - 5 of meer leden waarvan geen of één actief lid
  - 5 of meer leden met twee of meer actieven.

Op grond van deze criteria zou men  $(3 \times 7 \times 9) = 189$  groepen (cellen) kunnen onderscheiden. Sommige ervan bevatten echter geen of niet genoeg huishoudens om voldoende betrouwbare resultaten op te leveren. Dezen werden met aangrenzende cellen samengevoegd. Aldus bleven 101 cellen over. Voor elke cel werd een extrapolatiecoëfficiënt berekend die gelijk is aan de verhouding tussen het aantal huishoudens in de populatie en het aantal huishoudens in de steekproef. Hoe geringer de bereidheid tot medewerken binnen een bevolkingsgroep (cel), hoe groter de coëfficiënt. Door vermenigvuldiging van de resultaten met die coëfficiënten wordt de vertekening die kan ontstaan door de verschillen in bereidheid tot medewerken enigszins geneutraliseerd en krijgt elk van de 101 groepen zijn juiste gewicht.

### 3.3 Voorstelling van de resultaten

De informatie over het gezinsbudget werd in dit eerste deel ondergebracht in acht uitvoerige tabellen. Deze tabellen worden voorafgegaan door zes kleinere tabellen (tabel a tot f) met algemene karakteristieken betreffende de huishoudens. In de uitvoerige tabellen vindt men de resultaten volgens de aard van de ontvangsten en de benaming van de geconsumeerde producten voor het Rijk of de gewesten. Deze resultaten worden uitgedrukt in Belgische franken per huishouden en per jaar. In bepaalde tabellen worden de resultaten ook relatief uitgedrukt in procent of promille van het totale pakket van ontvangsten of bestedingen per huishouden.

Voor een gegeven rubriek is het gemiddelde per huishouden voor een bepaalde groep gelijk aan het totaal van die rubriek voor alle huishoudens van de groep samen, gedeeld door het aantal huishoudens van de groep. Het betreft getallen die geëxtrapoleerd werden naar het universum, t.t.z. de gehele populatie.

Het gemiddeld budget werd telkens berekend voor het totaal aantal huishoudens dat in de beschouwde groep thuishoort, ongeacht of elk gezin voor elke beschouwde uitgave- of ontvangstrubriek al dan niet voorkomt. Zo is bijvoorbeeld de gemiddelde uitgave voor de aankoop van wagens niet een gemiddelde berekend op de huishoudens die zich tijdens het referentiejaar een wagen aanschaffen, maar wel een gemiddelde over alle huishoudens. Derhalve kan het gemiddelde budget ook gezien worden als een budget van een fictief huishouden dat tegelijk huurder en eigenaar is van zijn woning, zowel privaats als openbaar vervoer gebruikt, enz.

Het totaal van de hoofdrubrieken is de afgeronde som van de niet-afgeronde resultaten van de individuele rubrieken. Het is dus mogelijk dat dit totaal niet exact gelijk is aan de som van de hier gepubliceerde afgeronde cijfers.

Iedere gedetailleerde tabel wordt voorafgegaan door één of meerdere samenvattende tabellen waarin de resultaten enkel voor de hoofdrubrieken worden vermeld. Blokdiagrammen waarin de percentages zijn afgebeeld geven hiervan een aanschouwelijke voorstelling.

In de tabellen met gedetailleerde resultaten worden de ontvangsten zowel als de uitgaven ingedeeld in rubrieken. Hoofdrubrieken worden gekenmerkt door een code met één cijfer (1, 2,...). De eerstvolgende onderverdeling wordt aangeduid door een code met twee cijfers (1.1, 1.2,...). De meest gedetailleerde onderverdelingen worden in deze publicatie gecodeerd door vier cijfers (1.1.1.1, 1.1.1.2,...). In de loop van de enquête werden de goederen nog precieser (code van zes cijfers) geregistreerd. Deze zeer gedetailleerde gegevens kunnen samen met de nomenclatuur voor elke code, op aanvraag bij het N.I.S. (Eenheid

Huishoudbudgetonderzoek) verkregen worden. De betrouwbaarheid van dergelijke gegevens kan voor te kleine bevolkingsgroepen echter problematisch worden.

Tenslotte willen we er de nadruk op leggen dat in verband met de geografische spreiding van de steekproef, enkel gegevens die betrekking hebben op het Rijk en de drie gewesten worden gepubliceerd. Gegevens die betrekking hebben op kleinere geografische eenheden (provincies, gemeenten) zijn statistisch gezien onvoldoende betrouwbaar om te worden vrijgegeven.

#### Tabel 1

Structuur van het budget van een gemiddeld huishouden voor het Rijk en de drie gewesten

De kolommen met gedetailleerde resultaten worden voorafgegaan door een kolom waarin het aantal huishoudens van de steekproef wordt vermeld dat in de loop van de enquête minstens één maal het betrokken product heeft geconsumeerd of aangekocht. Dit geeft een maat voor de betrouwbaarheid van de gegevens: de toevallige steekproeffout wordt groter naarmate de groep van huishoudens waarop de waarneming betrekking heeft kleiner is. We moeten dus voorzichtig zijn met de interpretatie van gegevens die door extrapolatie van kleine groepen huishoudens werden verkregen.

#### Tabel 2

Vergelijking van de gemiddelde consumptie van de huishoudens voor de laatste drie enquêtes (78-79, 87-88, 95-96). De resultaten in deze tabel worden uitgedrukt in niet-geïndexeerde franken, t.t.z. in prijzen die niet werden gecorrigeerd voor de evolutie van de index van de consumptieprijzen.

Alhoewel de grote lijnen en principes voor de drie enquêtes dezelfde bleven, werden vooral wat structuur en indeling van de rubrieken betreft toch belangrijke wijzigingen aangebracht, vooral onder de impuls van Eurostat (Statistisch Bureau van de Europese Unie). De aangebrachte wijzigingen en aanpassingen waren echter niet van die aard dat de vergelijking van de rubrieken tussen de jaren onderling onmogelijk wordt.

De evolutie van enkele belangrijke karakteristieken van de drie enquêtes wordt samengevat in inleidende tabel b.

**Tabel 3**

Structuur van het gemiddeld huishoudbudget per inkomenskwartiel voor het Rijk en de gewesten.

Voor het berekenen van de kwartielen worden alle huishoudens van de steekproef eerst gerangschikt volgens stijgend inkomen. Vervolgens worden ze in vier (vrijwel) gelijke groepen ingedeeld. Deze groepen vertegenwoordigen elk een kwart van de totale populatie van huishoudens. Het eerste kwartiel bevat 25% van de bevolking met de laagste inkomens, het tweede kwartiel bevat 25% van de bevolking met de daaropvolgende inkomens, enz. De gepubliceerde resultaten zijn voor elke rubriek het gemiddelde binnen elk kwartiel. Tabel f op blz. 12 vermeldt de onderste en bovenste inkomensgrenzen voor elk kwartiel per gewest. Als inkomen beschouwen wij de ontvangsten van de huishoudens zoals geregistreerd tijdens de enquête.

**Tabel 4**

Structuur van het gemiddeld huishoudbudget per inkomenskwartiel voor het Rijk en de gewesten.

Voor het berekenen van de decielen worden alle huishoudens van de steekproef eerst gerangschikt volgens stijgend inkomen. Vervolgens worden ze in tien (vrijwel) gelijke groepen ingedeeld. Deze groepen vertegenwoordigen elk een tiende van de totale populatie van huishoudens. Het eerste deciel bevat 10% van de bevolking met de laagste inkomens, het tweede deciel bevat 10% van de bevolking met de daaropvolgende inkomens, enz. De gepubliceerde resultaten zijn voor elke rubriek het gemiddelde binnen elk deciel. . Tabel f op blz. 12 vermeldt de onderste en bovenste inkomensgrenzen voor elk deciel per gewest. Als inkomen beschouwen wij de ontvangsten van de huishoudens zoals geregistreerd tijdens de enquête.

**Tabel 5**

Structuur van het gemiddeld huishoudbudget per inkomenskwartiel en per consumptieëenheid.

De consumptieëenheid is een begrip dat werd ingevoerd rekening houdend met het feit dat niet alle leden van het huishouden hetzelfde aandeel hebben in de consumptie. De vorige enquêtes maakten hiervoor gebruik van een equivalentieschaal opgesteld door de Volkerenbond in 1932.

Vanaf de huidige enquête wordt op aanbeveling van Eurostat een schaal van het OECD ingevoerd. Hiervoor geldt:

- eerste volwassene in het huishouden = 1
- andere volwassenen in het huishouden = 0,7
- kinderen (13 jaar of minder) = 0,5

Voor elk huishouden werd aan de hand van deze schaal het aantal consumptieëenheden berekend. Inkomen en consumptie werden door dit aantal gedeeld en aldus uitgedrukt per consumptieëenheid. De huishoudens werden vervolgens ingedeeld volgens inkomenskwartielen per consumptieëenheid analoog met tabel 3.

**Tabel 6**

Structuur van het huishoudbudget volgens het aantal actieve leden van het huishouden.

Als actieve leden beschouwen we alle personen die een inkomen ontvangen uit een economische activiteit (in loonverband of zelfstandig). Niet-actief zijn personen die enkel een inkomen verwerven uit vermogen of sociale zekerheid. De huishoudens werden hiervoor ingedeeld in drie klassen (tabel d):

- geen actieve leden
- één actief lid
- twee of meer actieve leden

**Tabel 7**

Structuur van het huishoudbudget volgens het beroepsstatuut van de referentiepersoon.

De huishoudens worden onderverdeeld in vijf klassen (tabel c) : zelfstandigen, arbeiders, bedienden, gepensioneerden (waaronder ook bruggepensioneerden) en andere niet-actieven (waaronder voornamelijk werklozen).

**Tabel 8**

Structuur van het huishoudbudget volgens de leeftijdscategorie van de referentiepersoon.

De huishoudens werden op basis van de leeftijd van de referentiepersoon ingedeeld in vijf klassen (tabel e):

- 20 tot 29 jaar
- 30 tot 39 jaar
- 40 tot 49 jaar
- 50 tot 59 jaar
- 60 jaar en ouder

## ALGEMENE INLICHTINGEN BETREFFENDE DE HUISHOUDENS VAN DE ENQUÊTE 1995-96

**Tabel a : karakteristieken van de huishoudens per gewest voor de enquête 1995-96**

	Rijk	Brussels Gewest	Vlaams Gewest	Waals Gewest
Aantal huishoudens in de steekproef	2.724	454	1.231	1.039
Aantal geëxtrapoleerde huishoudens	4.027.755	439.857	2.273.072	1.314.826
Gemiddeld aantal leden	2,49	2,12	2,55	2,51
Gemiddeld aantal kinderen ten laste	0,49	0,42	0,47	0,54
Gemiddeld aantal consumptieëenheden	2,02	1,76	2,06	2,03

**Tabel b : vergelijking tussen de laatste drie enquêtes (78-79, 87-88, 95-96) voor het Rijk**

	Jaar		
	78-79	87-88	95-96
Aantal huishoudens in de steekproef	2.443	3.235	2.724
Aantal geëxtrapoleerde huishoudens	3.304.844	3.876.508	4.027.755
Gemiddeld aantal leden	2,9	2,4	2,5
Gemiddeld aantal kinderen ten laste	0,9	0,6	0,5

**Tabel c : totaal aantal en percentage huishoudens volgens beroepsstatuut en per gewest**

	Aantal geëxtrapoleerde huishoudens				Percentage geëxtrap. huishoudens			
	Rijk	Brussels	Vlaams	Waals	Rijk	Brussels	Vlaams	Waals
	Gewest	Gewest	Gewest	Gewest	Gewest	Gewest	Gewest	Gewest
Zelfstandigen	417.507	39.026	255.768	122.713	10,37	8,87	11,25	9,33
Arbeiders	779.194	42.209	480.289	256.696	19,35	9,60	21,13	19,52
Bedienden	1.182.279	160.893	670.165	351.221	29,35	36,58	29,48	26,71
Gepensioneerden	1.291.662	135.095	725.517	431.050	32,07	30,71	31,92	32,78
Andere niet-actieven	357.113	62.634	141.333	153.146	8,87	14,24	6,22	11,65
Totaal	4.027.755	439.857	2.273.072	1.314.826	100	100	100	100

**Tabel d : totaal aantal en percentage huishoudens volgens aantal actieve leden en per gewest**

	Aantal geëxtrapoleerde huishoudens				Percentage geëxtrap. huishoudens			
	Rijk	Brussels	Vlaams	Waals	Rijk	Brussels	Vlaams	Waals
	Gewest	Gewest	Gewest	Gewest	Gewest	Gewest	Gewest	Gewest
0 actief	1.504.676	184.952	782.571	537.153	37,36	42,05	34,43	40,85
1 actief lid	1.304.319	169.728	710.445	424.146	32,38	38,59	31,25	32,26
2 of meer actieven	1.218.760	85.177	780.056	353.527	30,26	19,36	34,32	26,89
Totaal	4.027.755	439.857	2.273.072	1.314.826	100	100	100	100

**Tabel e : totaal aantal en percentage huishoudens volgens de leeftijd van de referentiepersoon en per gewest**

	Aantal geëxtrapoleerde huishoudens				Percentage geëxtrap. huishoudens			
	Rijk	Brussels	Vlaams	Waals	Rijk	Brussels	Vlaams	Waals
	Gewest	Gewest	Gewest	Gewest	Gewest	Gewest	Gewest	Gewest
20 tot 29 jaar	321.950	48.480	154.245	119.225	7,99	11,02	6,79	9,07
30 tot 39 jaar	988.362	114.655	560.177	313.530	24,54	26,07	24,64	23,85
40 tot 49 jaar	879.274	82.835	498.920	297.519	21,83	18,83	21,95	22,63
50 tot 59 jaar	576.398	58.155	352.876	165.367	14,31	13,22	15,52	12,58
60 jaar en ouder	1.261.771	135.732	706.854	419.185	31,33	30,86	31,10	31,88
Totaal	4.027.755	439.857	2.273.072	1.314.826	100	100	100	100

**Tabel f : onder- en bovengrenzen van de inkomenskwartielen en -decielen per gewest**

Kwartiel en deciel	Rijk		Brussels gewest		Vlaams gewest		Waals gewest	
	Minimum inkomst	Maximum inkomst	Minimum inkomst	Maximum inkomst	Minimum inkomst	Maximum inkomst	Minimum inkomst	Maximum inkomst
Kwartiel 1	163.205	710.064	163.205	587.163	176.111	757.597	196.900	671.375
Kwartiel 2	710.194	1.032.182	588.817	941.508	757.830	1.102.298	672.806	963.395
Kwartiel 3	1.032.365	1.469.401	941.536	1.369.405	1.102.790	1.526.225	964.852	1.414.262
Kwartiel 4	1.469.688	6.201.848	1.378.200	6.201.848	1.526.816	3.966.004	1.415.351	5.963.588
Deciel 1	163.205	504.448	163.205	440.238	176.111	534.969	196.900	476.570
Deciel 2	506.107	651.222	441.910	533.306	536.517	699.470	476.944	622.173
Deciel 3	653.532	769.421	533.407	662.915	700.131	826.810	623.208	720.488
Deciel 4	769.847	898.229	666.374	798.787	827.516	950.338	720.533	847.610
Deciel 5	898.298	1.032.182	803.826	941.508	951.033	1.102.298	849.580	963.395
Deciel 6	1.032.365	1.198.783	941.536	1.058.747	1.102.790	1.265.088	964.852	1.122.591
Deciel 7	1.198.870	1.378.200	1.062.399	1.246.605	1.265.662	1.416.549	1.126.332	1.297.397
Deciel 8	1.378.217	1.591.467	1.262.998	1.502.010	1.418.370	1.662.513	1.297.889	1.536.958
Deciel 9	1.592.245	1.939.067	1.514.667	1.925.211	1.663.809	1.967.474	1.540.021	1.903.689
Deciel 10	1.944.197	6.201.848	1.949.893	6.201.848	1.968.092	3.966.004	1.904.339	5.963.588

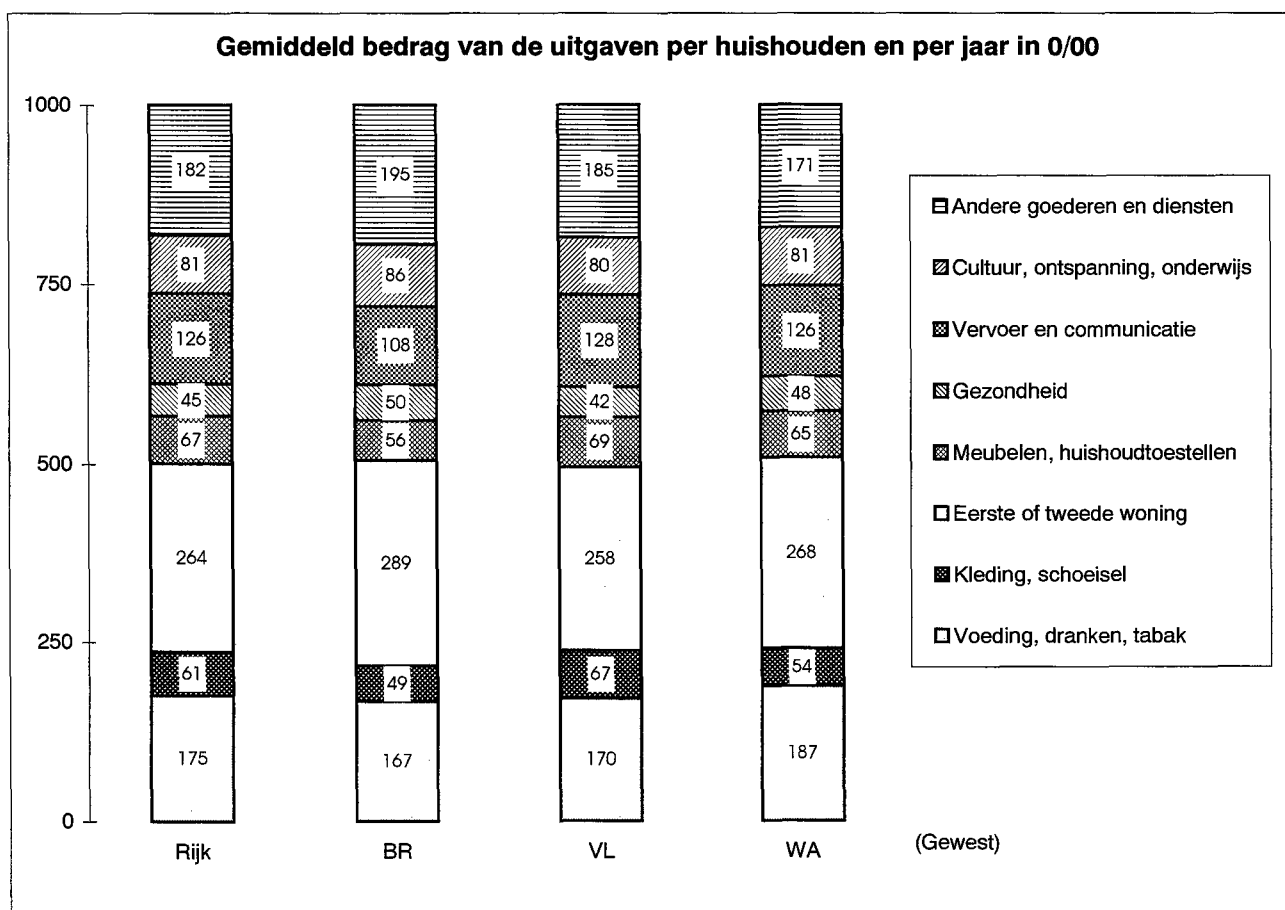
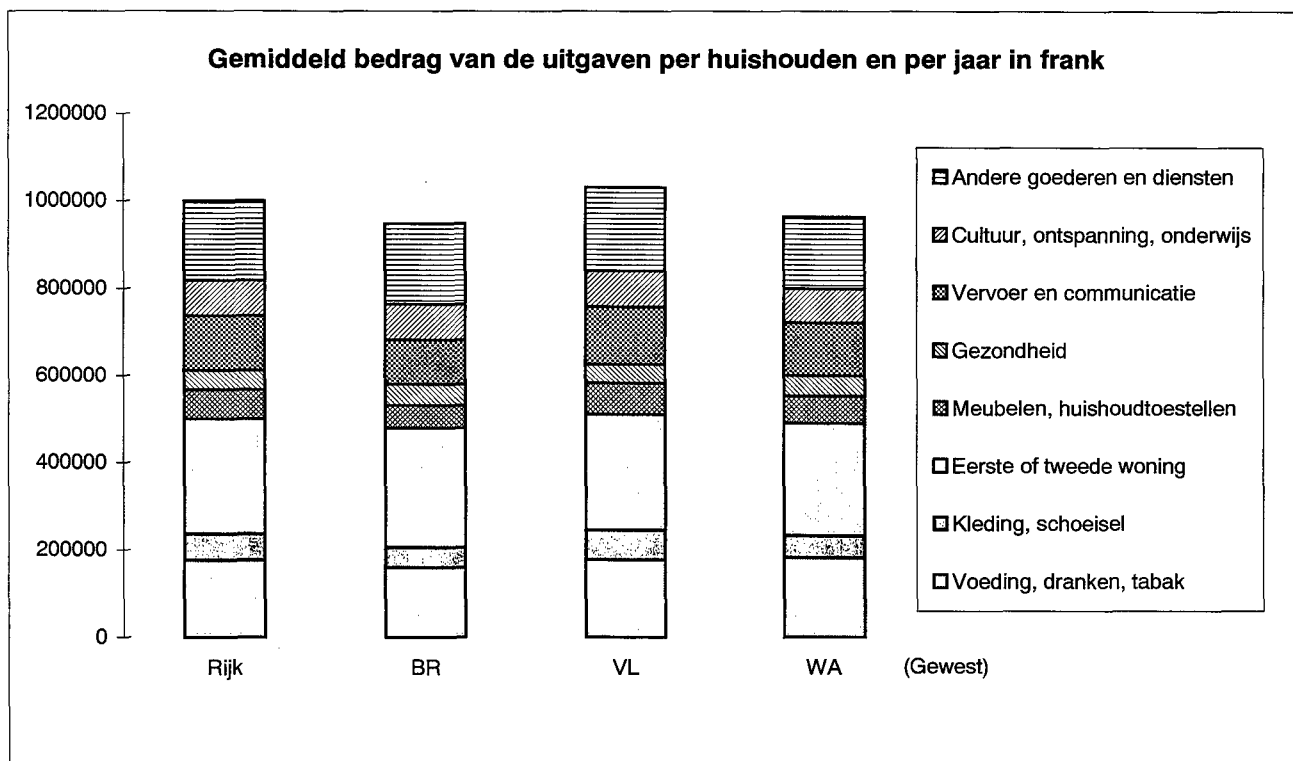


**Rijk**



TABEL 01 STRUCTUUR VAN HET BUDGET PER GEWEST

Gemiddeld bedrag van de uitgaven per huishouden, per jaar en per gewest.



**T01 Gemiddeld bedrag van de uitgaven per huishouden, per jaar en per gewest.  
Rijk en Gewesten.**

Code product	Benaming van het product	Uitgaven per huishouden en per jaar				
		Aantal huishoudens (steekpr.)	Rijk	Brussels Gewest	Vlaams Gewest	Waals Gewest
<b>0</b>	<b>TOTALE CONSUMPTIE</b>	<b>2.724</b>	<b>999.668</b>	<b>947.978</b>	<b>1.030.547</b>	<b>963.573</b>
<b>1</b>	<b>VOEDING, DRANKEN, TABAK</b>	<b>2.722</b>	<b>174.797</b>	<b>157.845</b>	<b>175.079</b>	<b>179.980</b>
<b>11</b>	<b>VOEDINGSPRODUCTEN</b>	<b>2.721</b>	<b>133.878</b>	<b>114.925</b>	<b>136.452</b>	<b>135.767</b>
1111	Rijst en rijstvlokken	786	387	462	376	380
1112	Meel en griesmeel	943	333	186	384	295
1113	Deegwaren	1.658	931	991	774	1.183
1114	Brood en broodjes	2.681	10.377	6.853	11.823	9.056
1115	Koeken, patisserie, koekjes	2.588	9.759	9.130	10.288	9.053
1116	Graan, zetmeel, couscous, ...	1.423	1.320	1.430	1.229	1.440
1121	Vers- en diepvriesvlees	2.623	21.196	17.439	20.723	23.271
1125	Charcuterie en orgaanvlees	2.663	16.731	12.340	17.268	17.271
1126	Klaargemaakt vlees, vleesjus	1.342	1.135	883	1.381	795
1132	Verse vis, schaaldieren	1.820	5.115	6.136	5.231	4.574
1133	Diepvriesvis, -schaaldieren	779	1.321	1.372	1.439	1.099
1134	Vis, schaaldieren in blik	1.274	899	900	778	1.107
1135	Gezouten, gedroogde of gerookte vis	595	480	689	373	593
1136	Klaargemaakte vis	1.169	995	672	1.297	581
1141	Melk en melkproducten, behalve kaas	2.651	7.225	6.413	7.047	7.804
1142	Kaas	2.638	8.965	8.323	8.520	9.948
1143	Eieren	2.110	1.089	986	991	1.294
1151	Boter	1.745	1.570	1.327	1.178	2.329
1152	Margarine	2.022	1.494	950	1.614	1.469
1153	Eetbare vetten	295	179	78	169	229
1154	Oliën	1.120	756	793	632	957
1162	Vers- en diepvriesfruit	2.599	8.468	7.376	8.940	8.019
1164	Fruit in blik of glas	996	460	277	515	424
1165	Gedroogde, geconfijte vruchten, noten	934	443	493	398	503
1172	Verse groenten	2.585	7.101	7.196	7.145	6.994
1173	Diepvriesgroenten	974	575	695	558	564
1174	Groenten in blik	1.995	1.380	1.064	1.317	1.594
1175	Droge groenten	115	25	55	11	40
1178	Aardappelen	2.422	3.564	2.601	3.562	3.889
1181	Suiker	1.376	666	534	615	798
1182	Honig, confituur en fruitmoes	1.583	1.025	895	1.038	1.046
1183	Chocolade, roomijs en confiserie	2.483	7.661	5.958	7.908	7.804
1191	Kruiden en sausen	2.286	1.974	1.579	2.114	1.866
1192	Bereide gerechten, soepen	2.350	7.861	7.632	8.284	7.205
1193	Babyvoeding, voedingswaren n.e.g.	120	419	214	531	293
<b>12</b>	<b>DRANKEN</b>	<b>2.700</b>	<b>30.952</b>	<b>32.611</b>	<b>29.702</b>	<b>32.559</b>
1211	Koffie	2.001	3.166	2.636	3.078	3.496
1212	Thee, kruidendrank, cacao	696	446	453	411	506
1221	Alcoholvrije dranken	2.583	10.517	8.996	10.787	10.559
1231	Sterke drank	712	2.420	2.455	2.452	2.353
1232	Wijn en aperitieven (maximum 23 graden)	1.858	9.747	14.146	8.092	11.138
1233	Bier	1.558	4.655	3.926	4.883	4.506

Code product	Benaming van het product	Aantal huishoudens (steekpr.)	Rijk	Brussels Gewest	Vlaams Gewest	Waals Gewest
<b>13</b>	<b>TABAKSWAREN</b>	<b>1.036</b>	<b>9.966</b>	<b>10.309</b>	<b>8.924</b>	<b>11.654</b>
1301	Tabak, sigaretten, sigaren	1.036	9.966	10.309	8.924	11.654
<b>2</b>	<b>KLEDING, SCOEISEL</b>	<b>2.618</b>	<b>61.145</b>	<b>46.806</b>	<b>69.433</b>	<b>51.613</b>
<b>21</b>	<b>KLEDING</b>	<b>2.538</b>	<b>50.130</b>	<b>38.107</b>	<b>57.720</b>	<b>41.030</b>
2111	Kledingsstoffen	259	797	521	1.018	508
2121	Kleding voor heren (vanaf 15 jaar)	1.797	11.811	6.991	13.987	9.662
2122	Kleding voor dames (vanaf 15 jaar)	2.024	16.287	13.802	18.562	13.186
2123	Kleding voor jongens (3 - 14 jaar)	551	3.618	2.273	4.257	2.963
2124	Kleding voor meisjes (3 - 14 jaar)	747	4.332	3.149	4.708	4.076
2125	Kleding z.o.	1.663	9.515	7.833	11.046	7.430
2128	Kleding voor baby's (0 - 2 jaar)	372	1.582	1.443	1.732	1.370
2131	Kledingsaccessoires	575	1.221	1.305	1.313	1.032
2132	Stoffen, breiwool en naaigerief	505	677	615	736	596
2141	Maakloon en herstellingen van 21	105	213	164	262	144
2142	Huurkosten van 21	34	77	10	99	63
<b>22</b>	<b>SCHOEISEL (laarzen inbegrepen)</b>	<b>2.174</b>	<b>11.015</b>	<b>8.699</b>	<b>11.713</b>	<b>10.583</b>
2211	Schoeisel (laarzen inbegrepen) voor heren	1.174	3.096	2.151	3.493	2.725
2212	Schoeisel (laarzen inbegrepen) voor dames	1.563	4.341	3.695	4.478	4.321
2213	Schoeisel (laarzen inbegrepen) voor jongens	432	1.435	1.321	1.586	1.212
2214	Schoeisel (laarzen inbegrepen) voor meisjes	435	1.227	793	1.198	1.421
2215	Schoeisel (laarzen inbegrepen) z.o.	124	242	142	316	147
2218	Schoeisel voor baby's (0 - 2 jaar)	73	180	179	174	192
2221	Herstellingen van 22	211	394	330	379	441
2222	Accessoires van 22	170	100	89	88	124
<b>3</b>	<b>EERSTE OF TWEDE WONING</b>	<b>2.724</b>	<b>263.866</b>	<b>273.728</b>	<b>265.382</b>	<b>257.944</b>
<b>31</b>	<b>BRUTO HUUR</b>	<b>2.724</b>	<b>211.923</b>	<b>233.553</b>	<b>213.273</b>	<b>202.354</b>
3111	Huur van woning en grond	932	41.680	95.894	32.796	38.903
3112	Geschatte huur van eigenaars	2.100	152.276	119.946	161.920	146.418
3113	Gewone onderhoudskosten	1.660	13.615	8.282	14.099	14.564
3114	Lasten	865	4.352	9.431	4.458	2.469
<b>32</b>	<b>VERWARMING, VERLICHTING EN WATER</b>	<b>2.693</b>	<b>51.942</b>	<b>40.174</b>	<b>52.109</b>	<b>55.591</b>
3231	Vloeibare brandstoffen	975	7.664	3.235	7.158	10.019
3241	Vaste brandstoffen en overige brandstoffen	243	950	466	826	1.326
3261	Kosten van waterverbruik	1.913	3.940	3.701	3.172	5.347
3291	Elektriciteit en gas	2.681	39.389	32.772	40.953	38.899
<b>4</b>	<b>MEUBELEN, HUISHOUDTOESTELLEN</b>	<b>2.700</b>	<b>66.460</b>	<b>52.645</b>	<b>71.555</b>	<b>62.272</b>
<b>41</b>	<b>MEUBELEN EN VASTE TOEBEHOREN</b>	<b>1.652</b>	<b>21.382</b>	<b>14.243</b>	<b>23.958</b>	<b>19.316</b>
4111	Meubelen	1.218	16.048	10.657	17.244	15.785
4112	Vloerbedekkingen, tapijten	368	1.780	1.016	2.283	1.166
4113	Decoratieve voorwerpen, lampen	885	3.352	2.531	4.133	2.275
4121	Herstellingen en accessoires van 41	54	202	40	298	90
<b>42</b>	<b>HUISHOUDARTIKELEN IN TEXTIEL</b>	<b>1.328</b>	<b>6.119</b>	<b>4.767</b>	<b>7.147</b>	<b>4.795</b>
4211	Huishoudartikelen in textiel	1.317	5.930	4.518	7.003	4.546
4221	Herstellingen van 42	46	190	249	144	248

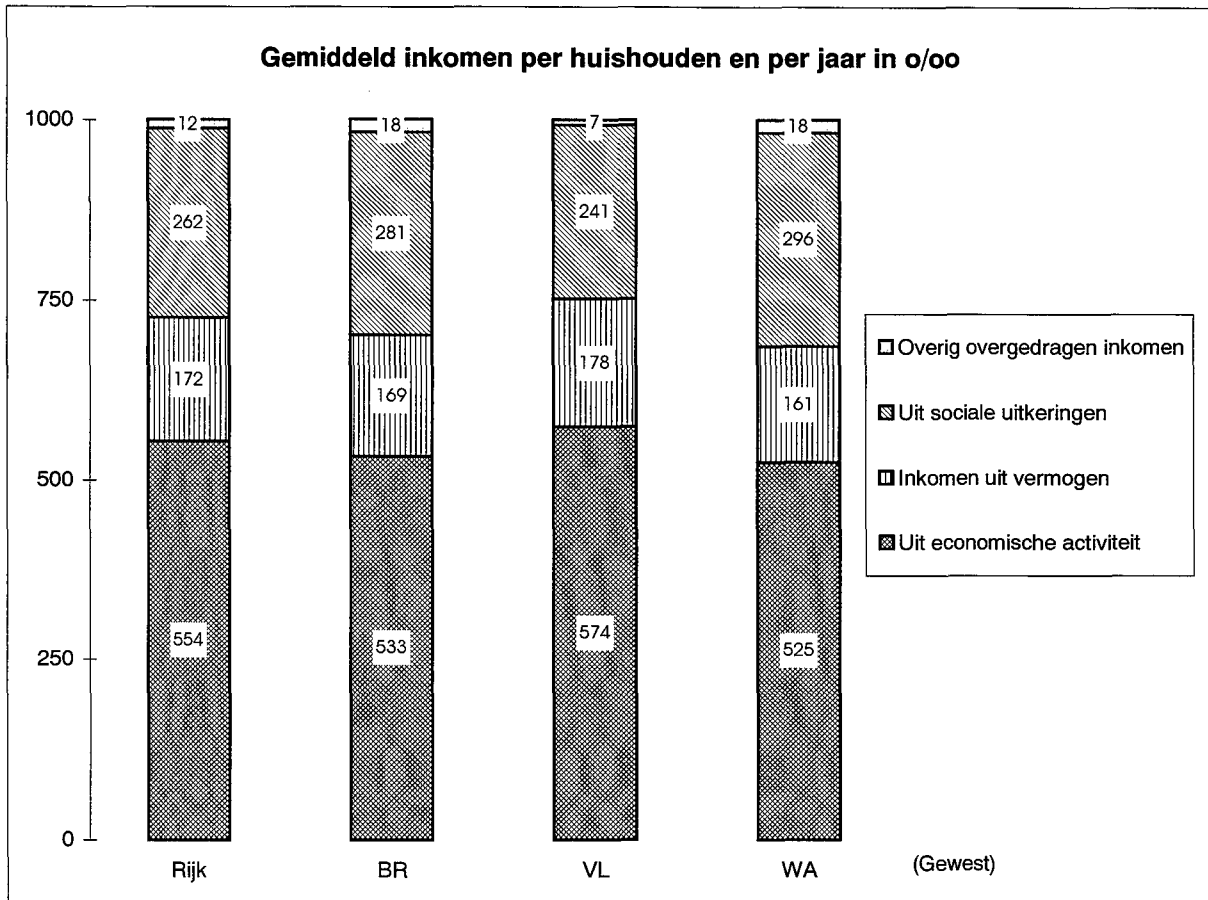
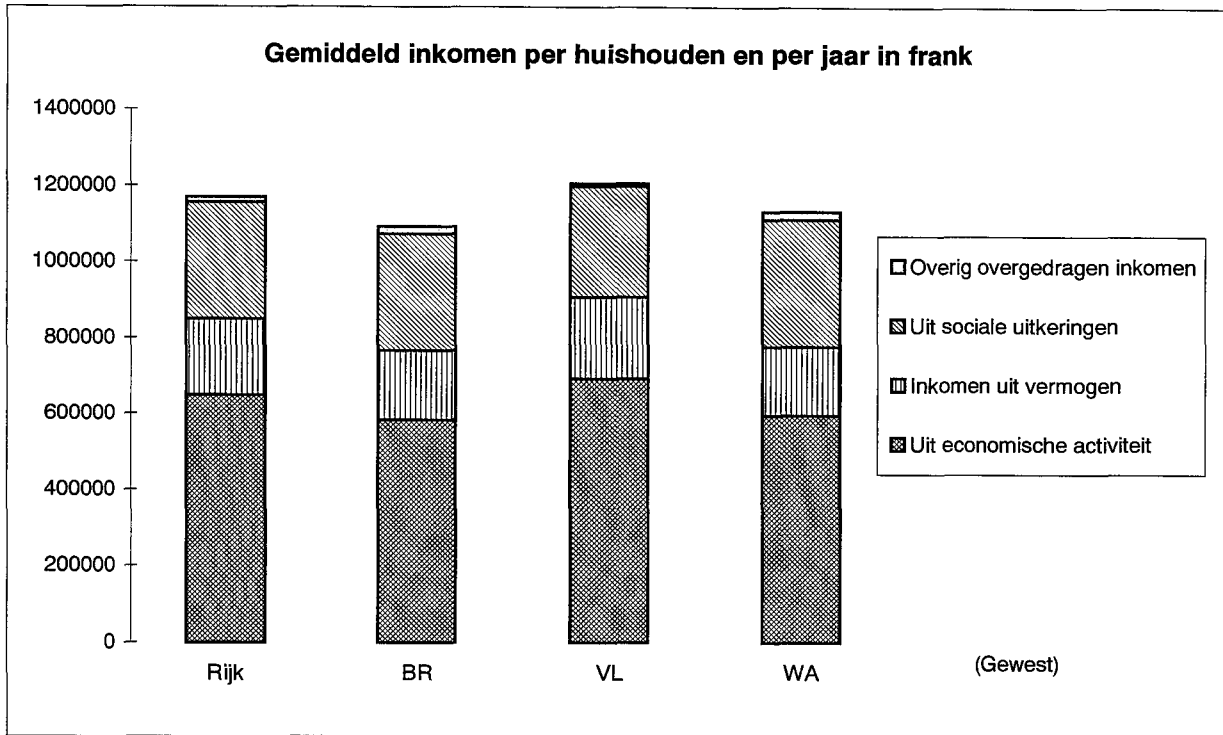
Code product	Benaming van het product	Aantal huishoudens (steekpr.)	Rijk	Brussels Gewest	Vlaams Gewest	Waals Gewest
<b>43</b>	<b>GROTE HUISHOUDTOESTELLEN</b>	<b>1.729</b>	<b>12.137</b>	<b>8.654</b>	<b>13.185</b>	<b>11.489</b>
4311	Verwarmingsapparaten, keukenfornuizen	334	2.213	1.339	2.551	1.921
4312	Waterverwarmers en huishoudtoestellen	1.343	7.861	6.142	8.468	7.386
4321	Herstellingen en wisselstukken van 43	728	2.063	1.174	2.166	2.182
<b>44</b>	<b>VAATWERK, HUISHOUDELIJKE VOORWERPEN</b>	<b>1.371</b>	<b>3.384</b>	<b>3.263</b>	<b>3.399</b>	<b>3.397</b>
4411	Vaat- en glaswerk	615	1.434	1.618	1.375	1.474
4412	Duurzame huishoudelijke voorwerpen	1.096	1.894	1.613	1.941	1.906
4421	Herstellingen van 44	19	56	31	83	17
<b>45</b>	<b>GEREEDSCHAP VOOR DE WONING EN DE TUIN</b>	<b>1.345</b>	<b>4.156</b>	<b>2.295</b>	<b>4.584</b>	<b>4.038</b>
4511	Groot gereedschap	353	1.311	241	1.542	1.269
4521	Klein gereedschap en diverse accessoires	1.210	2.845	2.054	3.042	2.769
<b>46</b>	<b>ONDERHOUD VAN HET HUIS</b>	<b>2.636</b>	<b>19.282</b>	<b>19.423</b>	<b>19.281</b>	<b>19.237</b>
4611	Reinigings- en onderhoudsproducten	2.424	7.309	5.375	7.476	7.667
4619	Andere niet duurzame huishoudartikelen	2.216	3.460	2.956	3.439	3.665
4621	Huis- en dienstpersoneel	423	5.030	7.168	4.919	4.506
4631	Wassen en verven	618	1.471	2.455	1.312	1.416
4639	Andere diensten voor het huis	640	2.013	1.469	2.136	1.981
<b>5</b>	<b>GEZONDHEID</b>	<b>2.533</b>	<b>44.947</b>	<b>47.473</b>	<b>43.470</b>	<b>46.655</b>
<b>51</b>	<b>FARMACEUTISCHE PRODUCTEN</b>	<b>2.149</b>	<b>12.837</b>	<b>13.049</b>	<b>11.475</b>	<b>15.119</b>
5101	Geneesmiddelen	2.104	12.499	12.762	11.152	14.740
5102	Andere farmaceutische producten voor gezondheid	386	338	287	323	379
<b>52</b>	<b>THERAPEUTISCHE APPARATEN</b>	<b>823</b>	<b>3.880</b>	<b>4.855</b>	<b>3.798</b>	<b>3.695</b>
5201	Therapeutische apparaten en materialen	779	3.677	4.410	3.643	3.491
5202	Huur en herstellingen van 52	78	202	444	154	204
<b>53</b>	<b>MEDISCHE EN PARAMEDISCHE SECTOR</b>	<b>2.220</b>	<b>23.236</b>	<b>25.659</b>	<b>23.162</b>	<b>22.554</b>
5301	Erelonen aan artsen	2.102	18.128	18.119	18.077	18.218
5302	Controles en analyses, paramedische erelonen	945	5.109	7.540	5.085	4.336
<b>54</b>	<b>ZIEKENHUIZEN EN SOORTGELIJKE</b>	<b>778</b>	<b>4.994</b>	<b>3.909</b>	<b>5.034</b>	<b>5.287</b>
5401	Diensten van ziekenhuizen	778	4.994	3.909	5.034	5.287
<b>6</b>	<b>VERVOER EN COMMUNICATIE</b>	<b>2.707</b>	<b>125.486</b>	<b>102.807</b>	<b>132.137</b>	<b>121.575</b>
<b>61</b>	<b>AANKOOP VAN VOERTUIGEN</b>	<b>562</b>	<b>42.063</b>	<b>22.364</b>	<b>49.554</b>	<b>35.702</b>
6101	Aankoop van auto's	361	40.202	21.977	46.856	34.794
6102	Aankoop van tweewielers	255	1.862	386	2.699	908
<b>62</b>	<b>VERBRUIKSUITGAVEN VOOR VOERTUIGEN</b>	<b>2.330</b>	<b>58.705</b>	<b>47.092</b>	<b>59.751</b>	<b>60.781</b>
6211	Wisselstukken en herstellingen	1.033	3.826	2.353	3.740	4.469
6221	Brandstof	2.099	28.759	22.411	28.667	31.043
6222	Smeermiddelen en antivries	135	226	112	235	249
6231	Onderhoud en herstellingen (stukken inbegrepen)	1.912	14.692	13.093	14.742	15.142
6241	Huur van garages of voertuigen	370	2.252	3.643	2.217	1.846
6242	Andere kosten en verkeersbelasting	2.021	8.949	5.479	10.151	8.033

Code product	Benaming van het product	Aantal huishoudens (steekpr.)	Rijk	Brussels Gewest	Vlaams Gewest	Waals Gewest
<b>63</b>	<b>VERVOERDIENSTEN</b>	<b>1.366</b>	<b>7.821</b>	<b>12.616</b>	<b>6.939</b>	<b>7.743</b>
6301	Treinvervoer (N.M.B.S.)	589	2.728	2.241	2.776	2.806
6302	Streekvervoer (autobussen)	505	1.261	986	1.065	1.692
6303	Stadsvervoer (tram, bus, metro)	400	868	4.574	502	261
6304	Andere vervoerdiensten	353	2.288	3.983	2.102	2.042
6305	Diverse kosten	107	275	131	275	323
6309	Vervoer per bus z.o.	190	402	700	218	619
<b>64</b>	<b>POST EN TELECOMMUNICATIE</b>	<b>2.614</b>	<b>16.897</b>	<b>20.736</b>	<b>15.893</b>	<b>17.350</b>
6401	Postdiensten	755	861	858	930	743
6402	Telefoon (toestellen)	162	463	648	423	470
6403	Telefoon (gesprekken)	2.589	15.573	19.230	14.539	16.137
<b>7</b>	<b>CULTUUR, ONTSPANNING, ONDERWIJS</b>	<b>2.708</b>	<b>81.032</b>	<b>81.947</b>	<b>82.397</b>	<b>78.365</b>
<b>71</b>	<b>TOESTELLEN EN ACCESSOIRES</b>	<b>2.463</b>	<b>33.351</b>	<b>28.034</b>	<b>34.571</b>	<b>33.021</b>
7111	Elektro-akoestische apparaten	499	1.853	2.234	1.921	1.609
7112	Televisie- en video toestellen	339	2.787	2.037	3.215	2.298
7113	Accessoires van 711.1 en 711.2	97	181	130	200	165
7114	Herstellingen en huur van 711.1 en 711.2	290	485	407	597	316
7121	Fotoapparatuur en optische apparatuur	212	880	896	877	880
7131	Computerapparatuur	296	3.553	3.600	3.938	2.870
7141	Muziekinstrumenten	63	351	190	296	500
7142	Andere grote goederen voor ontspanning	51	505	265	693	260
7143	Herstelling en huur van 714.1 en 714.2	89	262	231	211	359
7151	Speelgoed, artikelen voor sport en camping	1.331	5.835	4.653	5.899	6.119
7152	Herstelling en huur van 715.1	98	426	150	422	523
7161	Fotofilms, CD's, videocassettes, ...	1.103	4.015	4.470	4.078	3.753
7162	Huur van CD's, videocassettes, ...	155	229	298	200	257
7171	Bloemen en planten	1.526	5.747	3.641	6.274	5.541
7172	Huisdieren	1.192	4.263	3.802	3.776	5.258
7173	Landbouw en veeteelt als ontspanning	298	1.117	51	1.226	1.286
7174	Huur, onderhoud van 717	266	864	980	747	1.027
<b>72</b>	<b>CULTURELE- EN SPORTDIENSTEN</b>	<b>2.598</b>	<b>24.562</b>	<b>28.670</b>	<b>24.649</b>	<b>23.037</b>
7201	Kijk- en luistergeld, betaaltelevisie	2.317	9.189	8.698	9.803	8.293
7202	Inkomgeld en andere uitgaven voor sport	864	3.114	3.415	2.989	3.228
7203	Musea, schouwspelen en soortgelijke	1.032	3.458	4.337	3.481	3.124
7204	Spelen, weddenschappen, jacht-, visvergunningen	1.182	4.928	8.061	4.809	4.086
7205	Andere diensten voor ontspanning	673	1.690	2.163	1.608	1.674
7206	Zakgeld	405	2.183	1.996	1.959	2.632
<b>73</b>	<b>BOEKEN, KRANTEN EN TIJDSCHRIFTEN, PAPIER</b>	<b>2.568</b>	<b>15.160</b>	<b>17.145</b>	<b>14.797</b>	<b>15.123</b>
7301	Kranten en tijdschriften	2.413	7.267	7.124	7.397	7.092
7302	Boeken	1.197	4.287	6.706	3.793	4.332
7303	Papierwaren en tekenbenodigdheden	1.309	2.711	2.567	2.608	2.938
7304	Andere (kaarten, kalenders,...)	825	894	748	999	760
<b>74</b>	<b>ONDERWIJS</b>	<b>1.027</b>	<b>7.959</b>	<b>8.098</b>	<b>8.380</b>	<b>7.185</b>
7401	School	919	6.245	6.967	6.759	5.113
7402	Internaat, eetmaal op school, ...	368	1.715	1.132	1.621	2.071

Code product	Benaming van het product	Aantal huishoudens (steekpr.)	Rijk	Brussels Gewest	Vlaams Gewest	Waals Gewest
<b>8</b>	<b>ANDERE GOEDEREN EN DIENSTEN</b>	<b>2.722</b>	<b>181.937</b>	<b>184.728</b>	<b>191.095</b>	<b>165.168</b>
<b>81</b>	<b>LICHAAMSVERZORGING</b>	<b>2.517</b>	<b>20.032</b>	<b>19.583</b>	<b>20.667</b>	<b>19.084</b>
8111	Diensten van kappers	1.653	8.091	8.072	8.652	7.128
8112	Andere diensten voor lichaamsverzorging	393	1.174	1.083	1.345	908
8121	Producten voor lichaamsverzorging	2.134	7.296	6.991	7.094	7.748
8122	Niet-elektrische artikelen	1.600	3.014	3.170	3.023	2.947
8123	Elektrische toestellen	194	457	268	553	353
<b>82</b>	<b>PERSOONLIJKE ARTIKELEN n.e.g.</b>	<b>1.342</b>	<b>4.862</b>	<b>5.312</b>	<b>4.989</b>	<b>4.491</b>
8211	Juwelen en horlogerie	838	2.782	2.898	2.815	2.688
8221	Lederwaren en andere persoonlijke voorwerpen	900	2.079	2.414	2.174	1.803
<b>83</b>	<b>UITGAVEN IN DE HORECASECTOR</b>	<b>2.472</b>	<b>48.964</b>	<b>46.548</b>	<b>55.077</b>	<b>39.204</b>
8311	Restaurants en cafés	2.454	44.627	42.507	50.173	35.747
8321	Hotels en soortgelijke logies	722	4.338	4.041	4.904	3.458
<b>84</b>	<b>TOERISTISCHE REIZEN</b>	<b>1.756</b>	<b>33.202</b>	<b>39.933</b>	<b>33.893</b>	<b>29.757</b>
8401	All-inreizen in België	1.113	6.783	4.163	8.894	4.009
8402	Vakantieuitgaven in het buitenland	1.384	26.420	35.770	24.999	25.747
<b>85</b>	<b>FINANCIËLE DIENSTEN, VERZEKERINGEN</b>	<b>2.674</b>	<b>48.937</b>	<b>46.609</b>	<b>48.280</b>	<b>50.853</b>
8511	Bankdiensten (Postcheque inbegrepen)	895	2.459	5.538	1.841	2.498
8521	Levensverzekeringen	1.034	9.556	8.915	9.717	9.493
8522	Verzekeringen betreffende de woning	2.282	7.994	6.784	8.021	8.353
8523	Verzekeringen betreffende de gezondheid	1.979	5.403	4.536	5.210	6.025
8524	Verzekeringen betreffende het vervoer	2.099	19.681	17.021	18.845	22.016
8525	Andere verzekeringen	1.820	3.844	3.815	4.645	2.469
<b>86</b>	<b>ANDERE DIENSTEN n.e.g.</b>	<b>2.293</b>	<b>17.204</b>	<b>17.634</b>	<b>18.573</b>	<b>14.695</b>
8601	Andere diensten n.e.g.	1.662	11.708	14.324	12.397	9.642
8602	Successierechten, boetes, taksen	1.835	5.496	3.310	6.176	5.052
<b>87</b>	<b>NIET GEPRECISEERD VERBRUIK</b>	<b>1.528</b>	<b>8.735</b>	<b>9.109</b>	<b>9.617</b>	<b>7.084</b>
8701	Niet gepreciseerd verbruik	1.528	8.735	9.109	9.617	7.084



### Gemiddeld bedrag van de inkomens, per jaar en per gewest

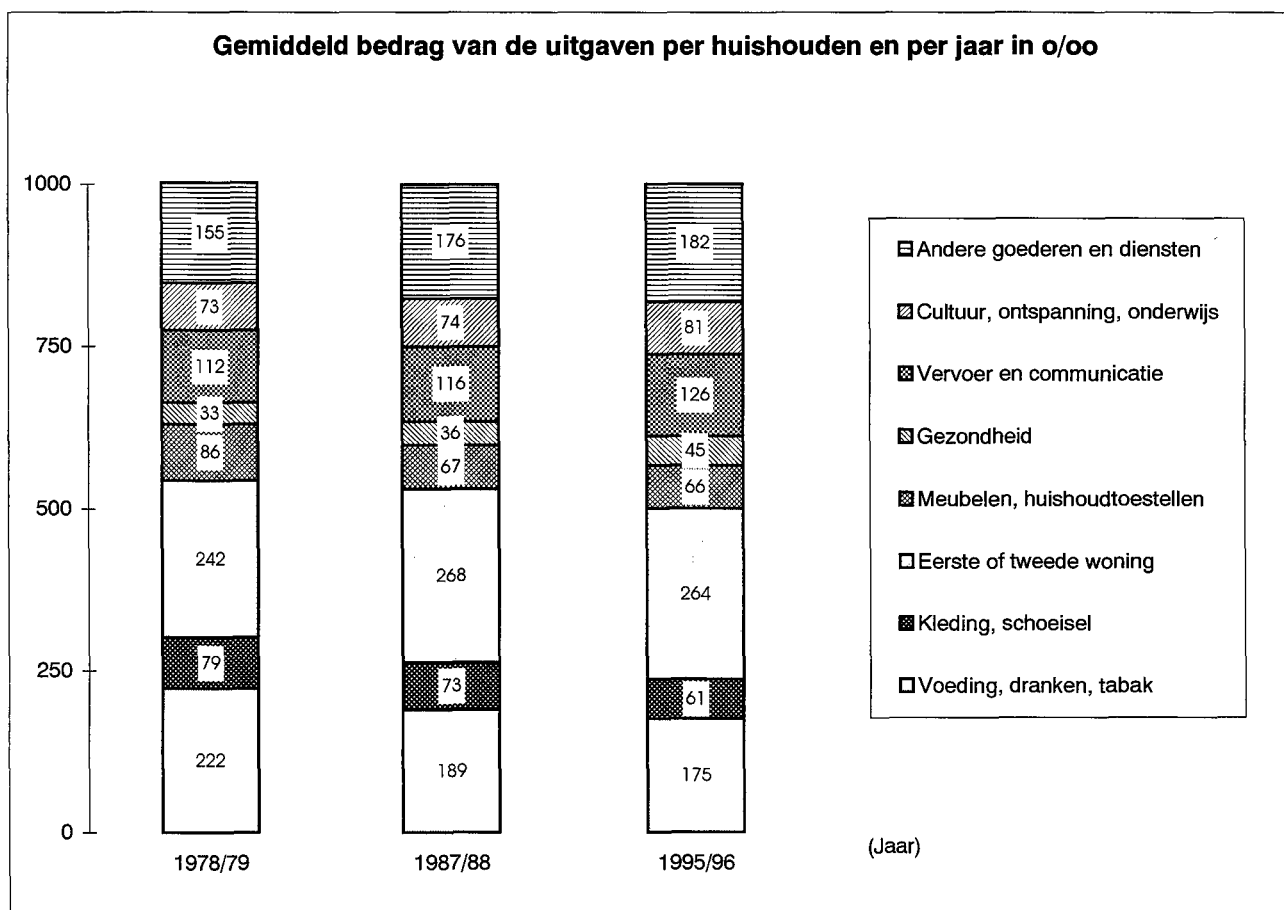
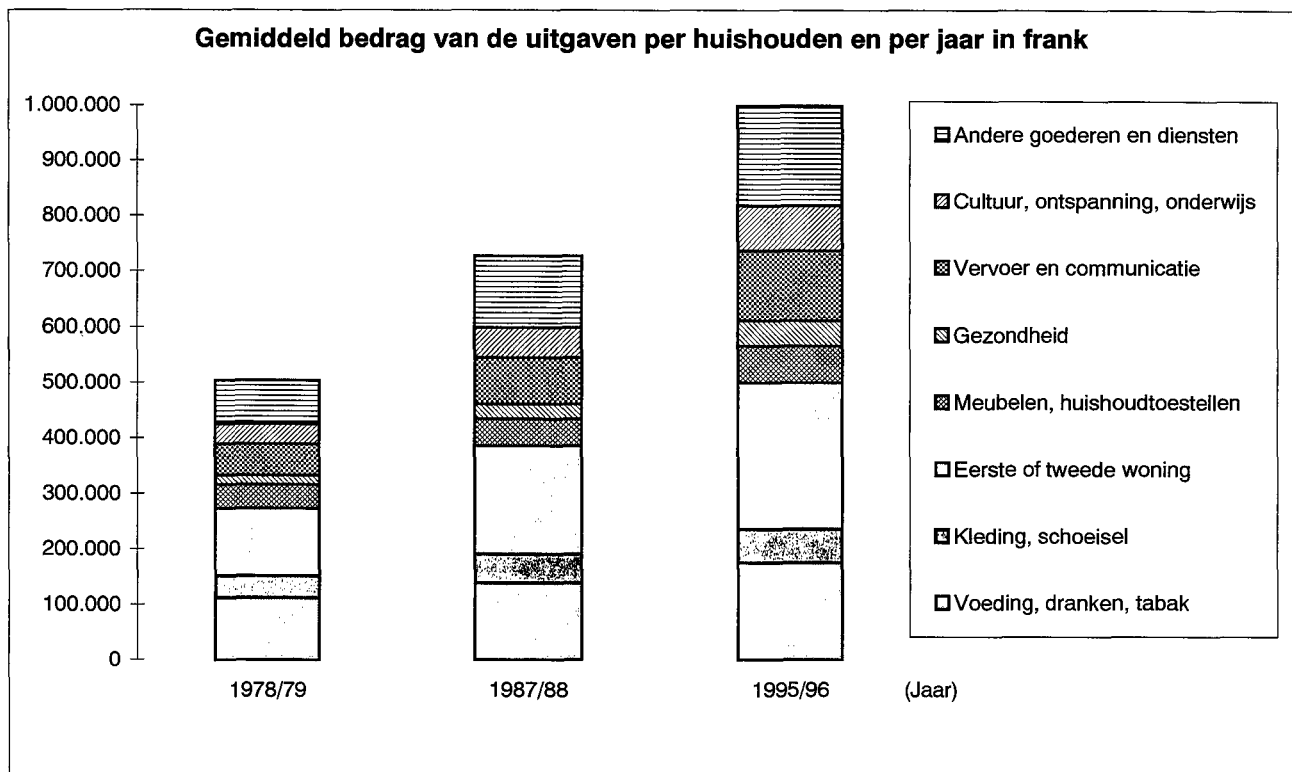


**T01 Gemiddeld bedrag van de inkomens, per jaar en per gewest  
Rijk en Gewesten.**

Code inkomen	Aard van het inkomen	Aantal huishoudens (steekpr.)	Gemiddeld inkomen per huishouden en per jaar			
			Rijk	Brussels Gewest	Vlaams Gewest	Waals Gewest
	<b>BESCHIKBAAR INKOMEN</b>		<b>1.163.433</b>	<b>1.088.676</b>	<b>1.199.344</b>	<b>1.126.355</b>
<b>1</b>	<b>UIT ECONOMISCHE ACTIVITEIT</b>		<b>648.436</b>	<b>582.151</b>	<b>692.168</b>	<b>595.000</b>
<b>11</b>	<b>Uit de hoofdactiviteit</b>		<b>624.224</b>	<b>560.900</b>	<b>667.729</b>	<b>570.190</b>
111	Inkomen uit een activiteit in loonverband	1481	422.388	401.405	456.711	370.064
112	Vakantiegeld	1389	30.365	20.814	34.523	26.371
113	Andere inkomens uit arbeid	1189	35.354	34.219	36.465	33.814
114	Bijdragen van gezinsleden	138	12.904	9.619	10.967	17.353
115	Inkomen uit een zelfstandige activiteit	249	123.213	94.843	129.064	122.588
<b>12</b>	<b>Voordelen in natura</b>		<b>3.779</b>	<b>5.092</b>	<b>4.063</b>	<b>2.848</b>
121	verleend door de werkgever	107	2.387	4.907	1.977	2.253
122	uit een zelfstandige activiteit	50	1.392	185	2.086	596
<b>13</b>	<b>Voortkomend uit nevenactiviteiten</b>		<b>20.433</b>	<b>16.159</b>	<b>20.377</b>	<b>21.961</b>
131	Eigen verbruik	311	2.029	161	2.281	2.218
132	Andere inkomens uit nevenactiviteiten	2265	18.404	15.997	18.096	19.743
<b>2</b>	<b>INKOMEN UIT VERMOGEN</b>		<b>200.834</b>	<b>184.094</b>	<b>214.823</b>	<b>182.247</b>
<b>21</b>	<b>Netto-inkomen uit onroerend vermogen</b>		<b>171.326</b>	<b>155.716</b>	<b>180.981</b>	<b>159.856</b>
211	Bruto-ontvangsten in speciën	402	33.999	78.638	30.135	25.745
212	Fictief inkomen voor zelf-bewoonde eigen woning	2073	150.727	118.784	161.217	143.278
213	Af te trekken : onroerende voorheffing	429	-11.843	-39.680	-8.445	-8.406
214	Af te trekken : lasten voor verhuurd onroerend vermogen	26	-1.556	-2.026	-1.926	-760
<b>22</b>	<b>Netto-inkomen uit roerend vermogen</b>	<b>1249</b>	<b>29.508</b>	<b>28.378</b>	<b>33.842</b>	<b>22.391</b>
<b>3</b>	<b>UIT SOCIALE UITKERINGEN</b>		<b>306.808</b>	<b>306.951</b>	<b>290.615</b>	<b>334.757</b>
<b>31</b>	<b>Pensioenen</b>	<b>1053</b>	<b>180.971</b>	<b>194.526</b>	<b>169.895</b>	<b>195.584</b>
<b>32</b>	<b>Werkloosheidsuitkering</b>	<b>491</b>	<b>49.640</b>	<b>39.879</b>	<b>45.364</b>	<b>60.298</b>
<b>33</b>	<b>Uitkeringen wegens arbeidsongeschiktheid</b>	<b>211</b>	<b>16.567</b>	<b>19.764</b>	<b>15.706</b>	<b>16.986</b>
<b>34</b>	<b>Kinderbijslag en premies</b>	<b>1116</b>	<b>42.345</b>	<b>31.851</b>	<b>42.084</b>	<b>46.309</b>
<b>35</b>	<b>Uitbetalingen door het ziekenfonds</b>	<b>2102</b>	<b>11.593</b>	<b>9.996</b>	<b>12.400</b>	<b>10.732</b>
<b>36</b>	<b>Andere sociale uitkeringen</b>	<b>359</b>	<b>5.692</b>	<b>10.935</b>	<b>5.166</b>	<b>4.849</b>
<b>4</b>	<b>OVERIG OVERGEDRAGEN INKOMEN</b>		<b>13.512</b>	<b>19.330</b>	<b>8.345</b>	<b>20.500</b>
<b>41</b>	<b>Transfers tussen huishoudens</b>		<b>-2.564</b>	<b>82</b>	<b>-4.595</b>	<b>64</b>
411	Ontvangen alimentatie en andere renten	119	5.365	6.352	4.155	7.128
412	Af te trekken : betaalde alimentatie	86	-7.929	-6.271	-8.751	-7.064
<b>42</b>	<b>Ontvangen vergoedingen uitgekeerd door verzekeringen</b>		<b>12.801</b>	<b>15.823</b>	<b>8.794</b>	<b>18.717</b>
421	Levensverzekeringen : ontvangen kapitalen en renten	129	4.248	10.383	2.098	5.912
422	Andere verzekeringen: ontvangen vergoedingen	535	8.553	5.439	6.697	12.805
<b>43</b>	<b>Overig overgedragen inkomen</b>		<b>3.275</b>	<b>3.425</b>	<b>4.146</b>	<b>1.719</b>
431	Andere ontvangsten	898	3.738	3.722	4.441	2.527
432	Af te trekken : te veel ontvangen en gestolen geld	52	-463	-297	-296	-808
<b>5</b>	<b>INKOMENSLASTEN</b>		<b>-6.156</b>	<b>-3.849</b>	<b>-6.606</b>	<b>-6.149</b>
<b>51</b>	<b>Verrekening belastingen</b>	<b>1288</b>	<b>-6.156</b>	<b>-3.849</b>	<b>-6.606</b>	<b>-6.149</b>

TABEL 02 VERGELIJKING VAN DE CONSUMPTIE TUSSEN 1978/79, 1987/88 EN 1995/96

## Gemiddeld bedrag van de uitgaven per huishouden en per jaar



**T02 Vergelijking van de consumptie tussen 1978-79, 1987-88 en 1995-96**  
**Rijk.**

Code product	Benaming van het product	Uitgaven in courante prijzen			Uitgaven in 0/00		
		78/79	87/88	95/96	78/79	87/88	95/96
	<b>TOTALE CONSUMPTIE</b>	<b>503.904</b>	<b>726.729</b>	<b>999.668</b>	<b>1.000</b>	<b>1.000</b>	<b>1.000</b>
<b>1</b>	<b>VOEDING, DRANKEN, TABAK</b>	<b>111.625</b>	<b>137.707</b>	<b>174.797</b>	<b>221,5</b>	<b>189,5</b>	<b>174,9</b>
<b>11</b>	<b>VOEDINGSPRODUCTEN</b>	<b>88.876</b>	<b>109.380</b>	<b>133.878</b>	<b>176,4</b>	<b>150,5</b>	<b>133,9</b>
1111	Rijst en rijstvlokken	187	278	387	0,4	0,4	0,4
1112	Meel en griesmeel	330	377	333	0,7	0,5	0,3
1113	Deegwaren	427	507	931	0,8	0,7	0,9
1114	Brood en broodjes	7.448	8.553	10.377	14,8	11,8	10,4
1115	Koeken, patisserie, koekjes	6.133	8.023	9.759	12,2	11,0	9,8
1116	Graan, zetmeel, couscous, ...	488	735	1.320	1,0	1,0	1,3
1121	Vers- en diepriesvlees	18.986	19.480	21.196	37,7	26,8	21,2
1125	Charcuterie en orgaanvlees	12.665	15.291	16.731	25,1	21,0	16,7
1126	Klaargemaakt vlees, vleesjus	653	637	1.135	1,3	0,9	1,1
1132	Verse vis, schaaldieren	1.905	2.842	5.115	3,8	3,9	5,1
1133	Diepvriesvis, -schaaldieren	491	733	1.321	1,0	1,0	1,3
1134	Vis, schaaldieren in blik	670	820	899	1,3	1,1	0,9
1135	Gezouten, gedroogde of gerookte vis	212	469	480	0,4	0,6	0,5
1136	Klaargemaakte vis	225	197	995	0,4	0,3	1,0
1141	Melk en melkproducten, behalve kaas	4.169	5.340	7.225	8,3	7,3	7,2
1142	Kaas	4.613	7.147	8.965	9,2	9,8	9,0
1143	Eieren	1.258	1.337	1.089	2,5	1,8	1,1
1151	Boter	2.462	2.145	1.570	4,9	3,0	1,6
1152	Margarine	1.702	1.340	1.494	3,4	1,8	1,5
1153	Eetbare vetten	243	196	179	0,5	0,3	0,2
1154	Oliën	457	441	756	0,9	0,6	0,8
1162	Vers- en diepvriesfruit	5.310	7.182	8.468	10,5	9,9	8,5
1164	Fruit in blik of glas	348	486	460	0,7	0,7	0,5
1165	Gedroogde, geconfijte vruchten, noten	212	276	443	0,4	0,4	0,4
1172	Verse groenten	4.887	5.898	7.101	9,7	8,1	7,1
1173	Diepvriesgroenten	303	333	575	0,6	0,5	0,6
1174	Groenten in blik	1.159	1.508	1.380	2,3	2,1	1,4
1175	Droge groenten	24	24	25	0,0	0,0	0,0
1178	Aardappelen	1.656	1.935	3.564	3,3	2,7	3,6
1181	Suiker	866	919	666	1,7	1,3	0,7
1182	Honig, confituur en fruitmoes	640	801	1.025	1,3	1,1	1,0
1183	Chocolade, roomijs en confiserie	4.221	5.878	7.661	8,4	8,1	7,7
1191	Kruiden en sausen	923	1.455	1.974	1,8	2,0	2,0
1192	Bereide gerechten, soepen	2.297	4.797	7.861	4,6	6,6	7,9
1193	Babyvoeding, voedingswaren n.e.g.	306	1.000	419	0,6	1,4	0,4
<b>12</b>	<b>DRANKEN</b>	<b>17.250</b>	<b>21.250</b>	<b>30.952</b>	<b>34,2</b>	<b>29,2</b>	<b>31,0</b>
1211	Koffie	3.771	3.101	3.166	7,5	4,3	3,2
1212	Thee, kruidendrank, cacao	250	369	446	0,5	0,5	0,4
1221	Alcoholvrije dranken	3.513	6.976	10.517	7,0	9,6	10,5
1231	Sterke drank	2.937	2.109	2.420	5,8	2,9	2,4
1232	Wijn en aperitieven (maximum 23 graden)	3.393	5.622	9.747	6,7	7,7	9,8
1233	Bier	3.386	3.073	4.655	6,7	4,2	4,7

Code product	Benaming van het product	78/79	87/88	95/96	78/79	87/88	95/96
<b>13</b>	<b>TABAKSWAREN</b>	<b>5.499</b>	<b>7.077</b>	<b>9.966</b>	<b>10,9</b>	<b>9,7</b>	<b>10,0</b>
1301	Tabak, sigaretten, sigaren	5.499	7.077	9.966	10,9	9,7	10,0
<b>2</b>	<b>KLEDING, SCOEISEL</b>	<b>39.569</b>	<b>53.230</b>	<b>61.145</b>	<b>78,5</b>	<b>73,2</b>	<b>61,2</b>
<b>21</b>	<b>KLEDING</b>	<b>32.634</b>	<b>43.508</b>	<b>50.130</b>	<b>64,8</b>	<b>59,9</b>	<b>50,1</b>
2111	Kledingsstoffen	908	1.184	797	1,8	1,6	0,8
2121	Kleding voor heren (vanaf 15 jaar)	10.028	15.022	11.811	19,9	20,7	11,8
2122	Kleding voor dames (vanaf 15 jaar)	14.742	20.194	16.287	29,3	27,8	16,3
2123	Kleding voor jongens (3 - 14 jaar)	2.203	1.451	3.618	4,4	2,0	3,6
2124	Kleding voor meisjes (3 - 14 jaar)	1.947	2.410	4.332	3,9	3,3	4,3
2125	Kleding z.o.			9.515			9,5
2128	Kleding voor baby's (0 - 2 jaar)	419	478	1.582	0,8	0,7	1,6
2131	Kledingsaccessoires	984	875	1.221	2,0	1,2	1,2
2132	Stoffen, breiwoel en naaigerief	998	1.467	677	2,0	2,0	0,7
2141	Maakloon en herstellingen van 21	370	366	213	0,7	0,5	0,2
2142	Huurkosten van 21	35	61	77	0,1	0,1	0,1
<b>22</b>	<b>SCHOEISEL (laarzen inbegrepen)</b>	<b>6.935</b>	<b>9.722</b>	<b>11.015</b>	<b>13,8</b>	<b>13,4</b>	<b>11,0</b>
2211	Schoeisel (laarzen inbegrepen) voor heren	2.134	2.630	3.096	4,2	3,6	3,1
2212	Schoeisel (laarzen inbegrepen) voor dames	2.883	4.116	4.341	5,7	5,7	4,3
2213	Schoeisel (laarzen inbegrepen) voor jongens	758	1.197	1.435	1,5	1,6	1,4
2214	Schoeisel (laarzen inbegrepen) voor meisjes	648	1.023	1.227	1,3	1,4	1,2
2215	Schoeisel (laarzen inbegrepen) z.o.			242			0,2
2218	Schoeisel voor baby's (0 - 2 jaar)			180			0,2
2221	Herstellingen van 22	432	680	394	0,9	0,9	0,4
2222	Accessoires van 22	80	76	100	0,2	0,1	0,1
<b>3</b>	<b>EERSTE OF TWEEDE WONING</b>	<b>121.846</b>	<b>194.635</b>	<b>263.866</b>	<b>241,8</b>	<b>267,8</b>	<b>264,0</b>
<b>31</b>	<b>BRUTO HUUR</b>	<b>89.313</b>	<b>151.936</b>	<b>211.923</b>	<b>177,2</b>	<b>209,1</b>	<b>212,0</b>
3111	Huur van woning en grond	18.338	29.995	41.680	36,4	41,3	41,7
3112	Geschatte huur van eigenaars	64.561	107.427	152.276	128,1	147,8	152,3
3113	Gewone onderhoudskosten	4.663	9.763	13.615	9,3	13,4	13,6
3114	Lasten	1.751	4.751	4.352	3,5	6,5	4,4
<b>32</b>	<b>VERWARMING, VERLICHTING EN WATER</b>	<b>32.533</b>	<b>42.699</b>	<b>51.942</b>	<b>64,6</b>	<b>58,8</b>	<b>52,0</b>
3231	Vloeibare brandstoffen	9.920	6.303	7.664	19,7	8,7	7,7
3241	Vaste brandstoffen en overige brandstoffen	3.538	3.575	950	7,0	4,9	1,0
3261	Kosten van waterverbruik	1.703	3.124	3.940	3,4	4,3	3,9
3291	Elektriciteit en gas	17.372	29.697	39.389	34,5	40,9	39,4
<b>4</b>	<b>MEUBELN, HUISHOUDTOESTELLEN</b>	<b>43.286</b>	<b>48.868</b>	<b>66.460</b>	<b>85,9</b>	<b>67,2</b>	<b>66,5</b>
<b>41</b>	<b>MEUBELN EN VASTE TOEBEHOREN</b>	<b>15.036</b>	<b>13.859</b>	<b>21.382</b>	<b>29,8</b>	<b>19,1</b>	<b>21,4</b>
4111	Meubelen	10.446	9.262	16.048	20,7	12,7	16,1
4112	Vloerbedekkingen, tapijten	1.798	1.811	1.780	3,6	2,5	1,8
4113	Decoratieve voorwerpen, lampen	1.935	2.217	3.352	3,8	3,1	3,4
4121	Herstellingen en accessoires van 41	857	569	202	1,7	0,8	0,2
<b>42</b>	<b>HUISHOUDARTIKELEN IN TEXTIEL</b>	<b>4.665</b>	<b>4.329</b>	<b>6.119</b>	<b>9,3</b>	<b>6,0</b>	<b>6,1</b>
4211	Huishoudartikelen in textiel	4.629	4.252	5.930	9,2	5,9	5,9
4221	Herstellingen van 42	36	77	190	0,1	0,1	0,2

Code product	Benaming van het product	78/79	87/88	95/96	78/79	87/88	95/96
<b>43</b>	<b>GROTE HUISHOUDTOESTELLEN</b>	<b>6.220</b>	<b>8.452</b>	<b>12.137</b>	<b>12,3</b>	<b>11,6</b>	<b>12,1</b>
4311	Verwarmingsapparaten, keukenfornuizen	1.170	1.958	2.213	2,3	2,7	2,2
4312	Waterverwarmers en huishoudtoestellen	4.372	4.710	7.861	8,7	6,5	7,9
4321	Herstellingen en wisselstukken van 43	678	1.784	2.063	1,3	2,5	2,1
<b>44</b>	<b>VAATWERK, HUISHOUDELIJKE VOORWERPEN</b>	<b>3.198</b>	<b>3.470</b>	<b>3.384</b>	<b>6,3</b>	<b>4,8</b>	<b>3,4</b>
4411	Vaat- en glaswerk	1.635	1.767	1.434	3,2	2,4	1,4
4412	Duurzame huishoudelijke voorwerpen	1.542	1.702	1.894	3,1	2,3	1,9
4421	Herstellingen van 44	21	1	56	0,0	0,0	0,1
<b>45</b>	<b>GEREEDSCHAP VOOR DE WONING EN DE TUIN</b>	<b>2.258</b>	<b>3.118</b>	<b>4.156</b>	<b>4,5</b>	<b>4,3</b>	<b>4,2</b>
4511	Groot gereedschap	738	1.088	1.311	1,5	1,5	1,3
4521	Klein gereedschap en diverse accessoires	1.520	2.030	2.845	3,0	2,8	2,8
<b>46</b>	<b>ONDERHOUD VAN HET HUIS</b>	<b>11.909</b>	<b>15.640</b>	<b>19.282</b>	<b>23,6</b>	<b>21,5</b>	<b>19,3</b>
4611	Reinigings- en onderhoudsproducten	3.102	5.144	7.309	6,2	7,1	7,3
4619	Andere niet duurzame huishoudartikelen	1.776	2.465	3.460	3,5	3,4	3,5
4621	Huis- en dienstpersoneel	3.529	4.893	5.030	7,0	6,7	5,0
4631	Wassen en verven	1.905	1.778	1.471	3,8	2,4	1,5
4639	Andere diensten voor het huis	1.597	1.360	2.013	3,2	1,9	2,0
<b>5</b>	<b>GEZONDHEID</b>	<b>16.461</b>	<b>26.416</b>	<b>44.947</b>	<b>32,7</b>	<b>36,3</b>	<b>45,0</b>
<b>51</b>	<b>FARMACEUTISCHE PRODUCTEN</b>	<b>4.349</b>	<b>7.863</b>	<b>12.837</b>	<b>8,6</b>	<b>10,8</b>	<b>12,8</b>
5101	Geneesmiddelen	4.195	7.607	12.499	8,3	10,5	12,5
5102	Andere farmaceutische producten voor gezondheid	154	256	338	0,3	0,4	0,3
<b>52</b>	<b>THERAPEUTISCHE APPARATEN</b>	<b>1.878</b>	<b>3.382</b>	<b>3.880</b>	<b>3,7</b>	<b>4,7</b>	<b>3,9</b>
5201	Therapeutische apparaten en materialen	1.830	3.274	3.677	3,6	4,5	3,7
5202	Huur en herstellingen van 52	48	108	202	0,1	0,1	0,2
<b>53</b>	<b>MEDISCHE EN PARAMEDISCHE SECTOR</b>	<b>8.296</b>	<b>12.437</b>	<b>23.236</b>	<b>16,5</b>	<b>17,1</b>	<b>23,2</b>
5301	Erelonen aan artsen	7.015	10.480	18.128	13,9	14,4	18,1
5302	Controles en analyses, paramedische erelonen	1.281	1.957	5.109	2,5	2,7	5,1
<b>54</b>	<b>ZIEKENHUIZEN EN SOORTGELIJKE</b>	<b>1.938</b>	<b>2.734</b>	<b>4.994</b>	<b>3,8</b>	<b>3,8</b>	<b>5,0</b>
5401	Diensten van ziekenhuizen	1.938	2.734	4.994	3,8	3,8	5,0
<b>6</b>	<b>VERVOER EN COMMUNICATIE</b>	<b>56.343</b>	<b>84.000</b>	<b>125.486</b>	<b>111,8</b>	<b>115,6</b>	<b>125,5</b>
<b>61</b>	<b>AANKOOP VAN VOERTUIGEN</b>	<b>19.322</b>	<b>28.096</b>	<b>42.063</b>	<b>38,3</b>	<b>38,7</b>	<b>42,1</b>
6101	Aankoop van auto's	18.620	27.133	40.202	37,0	37,3	40,2
6102	Aankoop van tweewielers	702	963	1.862	1,4	1,3	1,9
<b>62</b>	<b>VERBRUIKSUITGAVEN VOOR VOERTUIGEN</b>	<b>27.545</b>	<b>39.409</b>	<b>58.705</b>	<b>54,7</b>	<b>54,2</b>	<b>58,7</b>
6211	Wisselstukken en herstellingen	2.421	2.870	3.826	4,8	3,9	3,8
6221	Brandstof	14.836	18.989	28.759	29,4	26,1	28,8
6222	Smeermiddelen en antivries	281	311	226	0,6	0,4	0,2
6231	Onderhoud en herstellingen (stukken inbegrepen)	7.332	10.622	14.692	14,6	14,6	14,7
6241	Huur van garages of voertuigen	831	1.540	2.252	1,6	2,1	2,3
6242	Andere kosten en verkeersbelasting	1.844	5.077	8.949	3,7	7,0	9,0

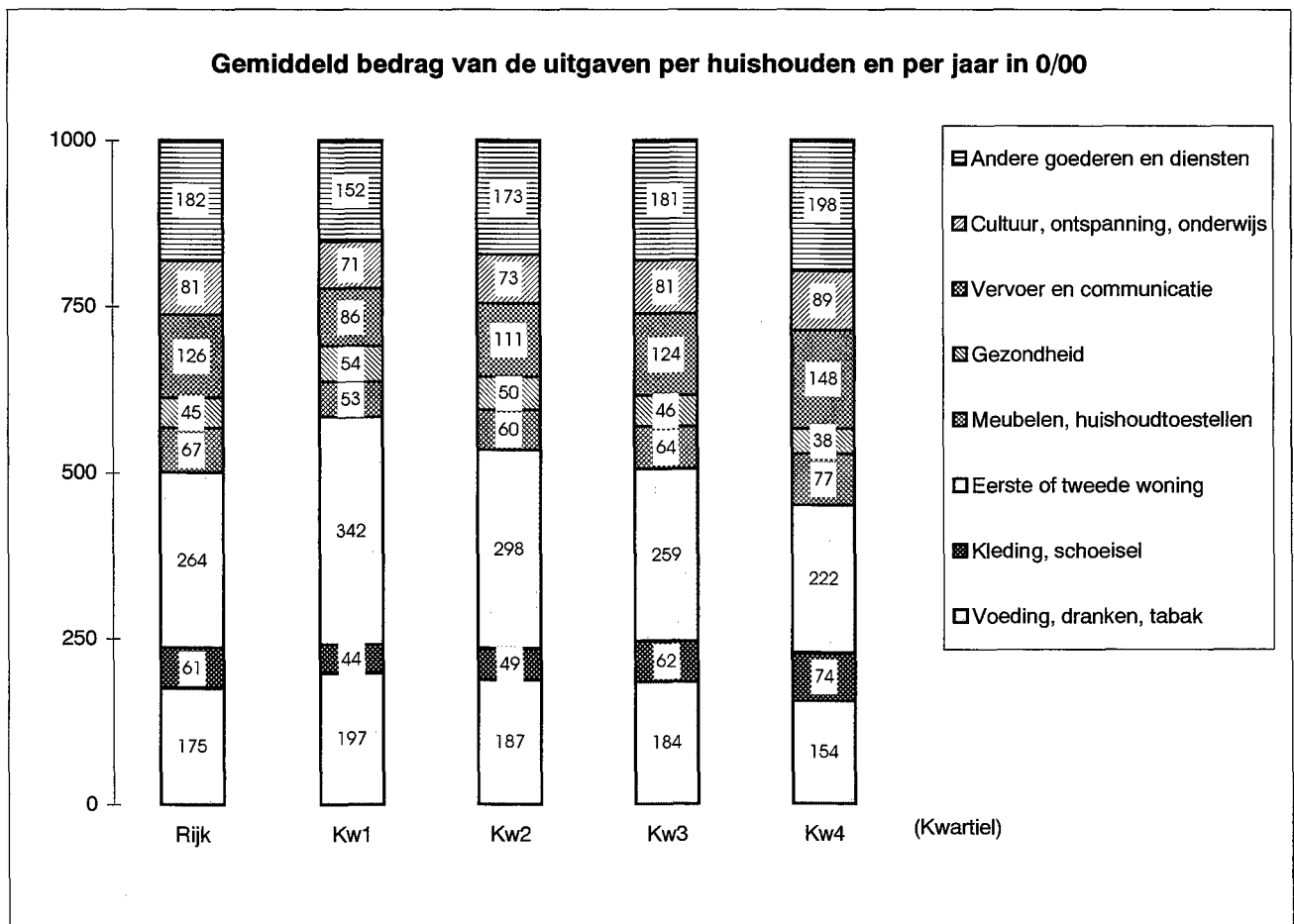
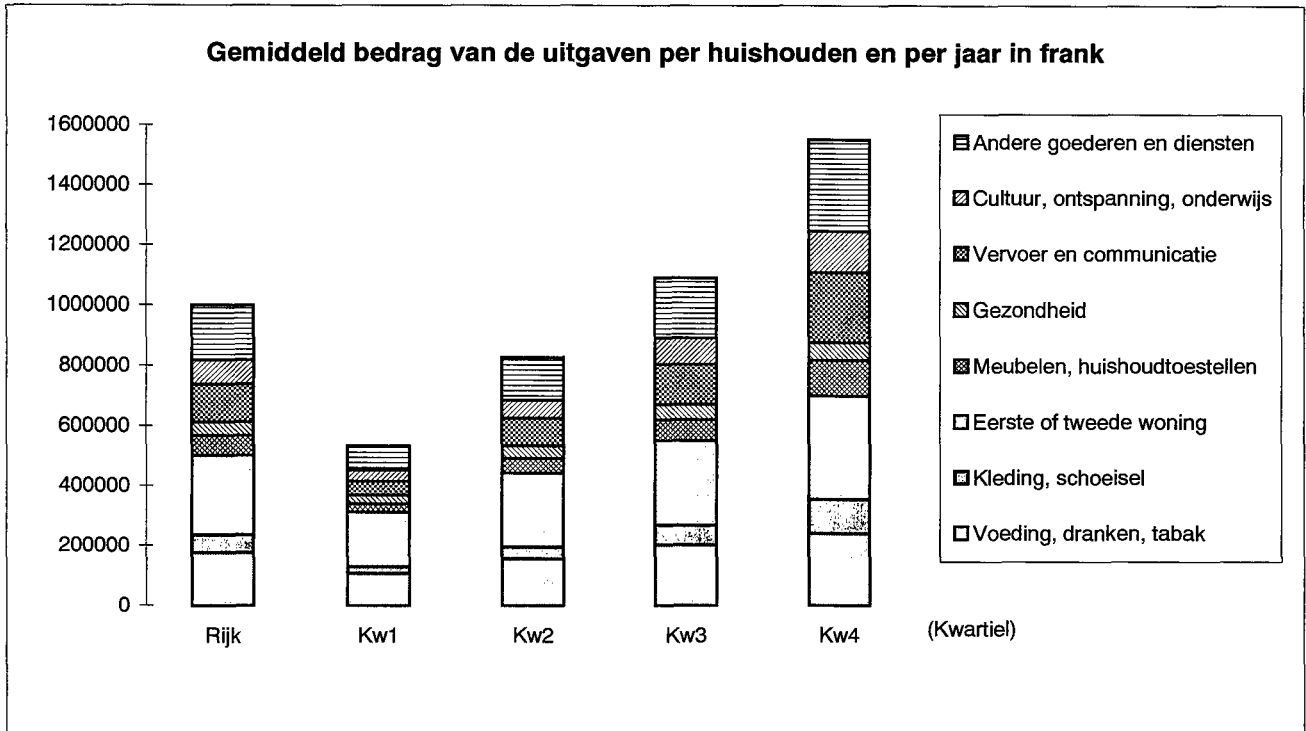
Code product	Benaming van het product	78/79	87/88	95/96	78/79	87/88	95/96
<b>63</b>	<b>VERVOERDIENSTEN</b>	<b>4.042</b>	<b>6.215</b>	<b>7.821</b>	<b>8,0</b>	<b>8,6</b>	<b>7,8</b>
6301	Treinvervoer (N.M.B.S.)	1.622	2.959	2.728	3,2	4,1	2,7
6302	Streekvervoer (autobussen)	749	834	1.261	1,5	1,1	1,3
6303	Stadsvervoer (tram, bus, metro)	727	835	868	1,4	1,1	0,9
6304	Andere vervoerdiensten	915	1.563	2.288	1,8	2,2	2,3
6305	Diverse kosten	29	24	275	0,1	0,0	0,3
6309	Vervoer per bus z.o.			402			0,4
<b>64</b>	<b>POST EN TELECOMMUNICATIE</b>	<b>5.434</b>	<b>10.280</b>	<b>16.897</b>	<b>10,8</b>	<b>14,1</b>	<b>16,9</b>
6401	Postdiensten	455	796	861	0,9	1,1	0,9
6402	Telefoon (toestellen)			463			0,5
6403	Telefoon (gesprekken)	4.979	9.484	15.573	9,9	13,1	15,6
<b>7</b>	<b>CULTUUR, ONTSPANNING, ONDERWIJS</b>	<b>36.674</b>	<b>53.824</b>	<b>81.032</b>	<b>72,8</b>	<b>74,1</b>	<b>81,1</b>
<b>71</b>	<b>TOESTELLEN EN ACCESSOIRES</b>	<b>15.756</b>	<b>20.783</b>	<b>33.351</b>	<b>31,3</b>	<b>28,6</b>	<b>33,4</b>
7111	Elektro-akoestische apparaten	1.694	1.978	1.853	3,4	2,7	1,9
7112	Televisie- en videotoestellen	2.399	2.512	2.787	4,8	3,5	2,8
7113	Accessoires van 711.1 en 711.2	196	144	181	0,4	0,2	0,2
7114	Herstellingen en huur van 711.1 en 711.2	507	651	485	1,0	0,9	0,5
7121	Fotoapparatuur en optische apparatuur	805	732	880	1,6	1,0	0,9
7131	Computerapparatuur	75	740	3.553	0,1	1,0	3,6
7141	Muziekinstrumenten	379	408	351	0,8	0,6	0,4
7142	Andere grote goederen voor ontspanning	380	381	505	0,8	0,5	0,5
7143	Herstelling en huur van 714.1 en 714.2	173	306	262	0,3	0,4	0,3
7151	Speelgoed, artikelen voor sport en camping	2.753	3.439	5.835	5,5	4,7	5,8
7152	Herstelling en huur van 715.1	26	31	426	0,1	0,0	0,4
7161	Fotofilms, CD's, videocassettes, ...	1.545	1.982	4.015	3,1	2,7	4,0
7162	Huur van CD's, videocassettes, ...	31	182	229	0,1	0,3	0,2
7171	Bloemen en planten	2.988	4.139	5.747	5,9	5,7	5,7
7172	Huisdieren	1.536	2.566	4.263	3,0	3,5	4,3
7173	Landbouw en veeteelt als ontspanning			1.117			1,1
7174	Huur, onderhoud van 717	269	592	864	0,5	0,8	0,9
<b>72</b>	<b>CULTURELE- EN SPORTDIENSTEN</b>	<b>10.113</b>	<b>17.557</b>	<b>24.562</b>	<b>20,1</b>	<b>24,2</b>	<b>24,6</b>
7201	Kijk- en luistergeld, betaaltelevisie	3.663	7.771	9.189	7,3	10,7	9,2
7202	Inkomgeld en andere uitgaven voor sport	892	1.645	3.114	1,8	2,3	3,1
7203	Musea, schouwspelen en soortgelijke	1.857	2.682	3.458	3,7	3,7	3,5
7204	Spelen, weddenschappen, jacht-, visvergunningen	1.994	3.944	4.928	4,0	5,4	4,9
7205	Andere diensten voor ontspanning	943	1.356	1.690	1,9	1,9	1,7
7206	Zakgeld	764	159	2.183	1,5	0,2	2,2
<b>73</b>	<b>BOEKEN, KRANTEN EN TIJDSCHRIFTEN, PAPIER</b>	<b>6.970</b>	<b>10.502</b>	<b>15.160</b>	<b>13,8</b>	<b>14,5</b>	<b>15,2</b>
7301	Kranten en tijdschriften	3.124	5.114	7.267	6,2	7,0	7,3
7302	Boeken	2.238	3.079	4.287	4,4	4,2	4,3
7303	Papierwaren en tekenbenodigdheden	1.197	1.649	2.711	2,4	2,3	2,7
7304	Andere (kaarten, kalenders,...)	411	660	894	0,8	0,9	0,9
<b>74</b>	<b>ONDERWIJS</b>	<b>3.835</b>	<b>4.982</b>	<b>7.959</b>	<b>7,6</b>	<b>6,9</b>	<b>8,0</b>
7401	School	2.100	3.217	6.245	4,2	4,4	6,2
7402	Internaat, eetmaal op school, ...	1.735	1.765	1.715	3,4	2,4	1,7

Code product	Benaming van het product	78/79	87/88	95/96	78/79	87/88	95/96
<b>8</b>	<b>ANDERE GOEDEREN EN DIENSTEN</b>	<b>78.100</b>	<b>128.049</b>	<b>181.937</b>	<b>155,0</b>	<b>176,2</b>	<b>182,0</b>
<b>81</b>	<b>LICHAAMSVERZORGING</b>	<b>7.923</b>	<b>13.627</b>	<b>20.032</b>	<b>15,7</b>	<b>18,8</b>	<b>20,0</b>
8111	Diensten van kappers	3.896	5.766	8.091	7,7	7,9	8,1
8112	Andere diensten voor lichaamsverzorging	286	701	1.174	0,6	1,0	1,2
8121	Producten voor lichaamsverzorging	2.557	4.604	7.296	5,1	6,3	7,3
8122	Niet-elektrische artikelen	965	2.128	3.014	1,9	2,9	3,0
8123	Elektrische toestellen	219	428	457	0,4	0,6	0,5
<b>82</b>	<b>PERSOONLIJKE ARTIKELEN n.e.g.</b>	<b>4.107</b>	<b>4.537</b>	<b>4.862</b>	<b>8,2</b>	<b>6,2</b>	<b>4,9</b>
8211	Juwelen en horlogerie	2.286	2.408	2.782	4,5	3,3	2,8
8221	Lederwaren en andere persoonlijke voorwerpen	1.821	2.129	2.079	3,6	2,9	2,1
<b>83</b>	<b>UITGAVEN IN DE HORECASECTOR</b>	<b>19.847</b>	<b>32.931</b>	<b>48.964</b>	<b>39,4</b>	<b>45,3</b>	<b>49,0</b>
8311	Restaurants en cafés	19.144	30.425	44.627	38,0	41,9	44,6
8321	Hotels en soortgelijke logies	703	2.506	4.338	1,4	3,4	4,3
<b>84</b>	<b>TOERISTISCHE REIZEN</b>	<b>19.480</b>	<b>24.145</b>	<b>33.202</b>	<b>38,7</b>	<b>33,2</b>	<b>33,2</b>
8401	All-inreizen in België	1.991	2.046	6.783	4,0	2,8	6,8
8402	Vakantieuitgaven in het buitenland	17.489	22.099	26.420	34,7	30,4	26,4
<b>85</b>	<b>FINANCIËLE DIENSTEN, VERZEKERINGEN</b>	<b>18.829</b>	<b>31.238</b>	<b>48.937</b>	<b>37,4</b>	<b>43,0</b>	<b>49,0</b>
8511	Bankdiensten (Postcheque inbegrepen)	273	829	2.459	0,5	1,1	2,5
8521	Levensverzekeringen	4.400	4.727	9.556	8,7	6,5	9,6
8522	Verzekeringen betreffende de woning	2.293	2.124	7.994	4,6	2,9	8,0
8523	Verzekeringen betreffende de gezondheid	1.641	4.633	5.403	3,3	6,4	5,4
8524	Verzekeringen betreffende het vervoer	8.757	16.642	19.681	17,4	22,9	19,7
8525	Andere verzekeringen	1.465	2.283	3.844	2,9	3,1	3,8
<b>86</b>	<b>ANDERE DIENSTEN n.e.g.</b>	<b>3.192</b>	<b>6.237</b>	<b>17.204</b>	<b>6,3</b>	<b>8,6</b>	<b>17,2</b>
8601	Andere diensten n.e.g.	3.192	6.237	11.708	6,3	8,6	11,7
8602	Successierechten, boetes, taksen			5.496			5,5
<b>87</b>	<b>NIET GEPRECISEERD VERBRUIK</b>	<b>4.722</b>	<b>15.334</b>	<b>8.735</b>	<b>9,4</b>	<b>21,1</b>	<b>8,7</b>
8701	Niet gepreciseerd verbruik	4.722	15.334	8.735	9,4	21,1	8,7



TABEL 03 STRUCTUUR VAN HET BUDGET PER INKOMENSKWARTIEL

Gemiddelde consumptie per huishouden, per jaar en per inkomenskwartiel.  
Rijk.



## T030 Gemiddelde consumptie per huishouden, per jaar en per inkomenskwartiel.

Rijk.

Code product	Benaming van het product	Uitgaven per huishouden en per jaar				
		Rijk	Kwartiel 1	Kwartiel 2	Kwartiel 3	Kwartiel 4
<b>0</b>	<b>TOTALE CONSUMPTIE</b>	<b>999.668</b>	<b>531.875</b>	<b>827.279</b>	<b>1.088.320</b>	<b>1.551.199</b>
<b>1</b>	<b>VOEDING, DRANKEN, TABAK</b>	<b>174.797</b>	<b>104.955</b>	<b>154.502</b>	<b>200.375</b>	<b>239.354</b>
<b>11</b>	<b>VOEDINGSPRODUCTEN</b>	<b>133.878</b>	<b>76.956</b>	<b>117.718</b>	<b>154.649</b>	<b>186.188</b>
1111	Rijst en rijstvlokken	387	199	270	430	647
1112	Meel en griesmeel	333	194	273	420	446
1113	Deegwaren	931	557	740	1.125	1.303
1114	Brood en broodjes	10.377	6.149	9.607	12.488	13.264
1115	Koeken, patisserie, koekjes	9.759	5.120	8.249	11.389	14.276
1116	Graan, zetmeel, couscous, ...	1.320	628	835	1.500	2.317
1121	Vers- en diepvriesvlees	21.196	13.305	18.975	24.250	28.255
1125	Charcuterie en orgaanvlees	16.731	9.659	15.072	19.593	22.599
1126	Klaargemaakt vlees, vleesjus	1.135	633	997	1.388	1.523
1132	Verse vis, schaaldieren	5.115	3.075	4.490	5.825	7.071
1133	Diepvriesvis, -schaaldieren	1.321	786	1.178	1.325	1.995
1134	Vis, schaaldieren in blik	899	699	890	1.062	944
1135	Gezouten, gedroogde of gerookte vis	480	270	392	527	730
1136	Klaargemaakte vis	995	497	826	1.199	1.457
1141	Melk en melkproducten, behalve kaas	7.225	4.358	6.076	8.115	10.351
1142	Kaas	8.965	4.835	7.616	10.196	13.211
1143	Eieren	1.089	825	989	1.160	1.384
1151	Boter	1.570	1.284	1.639	1.486	1.870
1152	Margarine	1.494	990	1.411	1.887	1.688
1153	Eetbare vetten	179	98	184	223	211
1154	Oliën	756	569	672	840	943
1162	Vers- en diepvriesfruit	8.468	4.779	7.888	9.570	11.637
1164	Fruit in blik of glas	460	234	374	559	671
1165	Gedroogde, geconfijte vruchten, noten	443	216	310	489	756
1172	Verse groenten	7.101	4.016	6.660	8.119	9.609
1173	Diepvriesgroenten	575	374	464	573	889
1174	Groenten in blik	1.380	831	1.203	1.676	1.809
1175	Droge groenten	25	21	21	29	30
1178	Aardappelen	3.564	2.288	3.341	4.122	4.505
1181	Suiker	666	518	595	793	757
1182	Honig, confituur en fruitmoes	1.025	685	929	1.225	1.262
1183	Chocolade, roomijs en confiserie	7.661	3.478	6.343	9.262	11.561
1191	Kruiden en sausen	1.974	1.104	1.649	2.350	2.794
1192	Bereide gerechten, soepen	7.861	3.618	6.341	9.006	12.478
1193	Babyvoeding, voedingswaren n.e.g.	419	63	220	448	945
<b>12</b>	<b>DRANKEN</b>	<b>30.952</b>	<b>18.178</b>	<b>27.159</b>	<b>34.338</b>	<b>44.134</b>
1211	Koffie	3.166	2.311	3.082	3.720	3.553
1212	Thee, kruidendrank, cacao	446	312	396	502	575
1221	Alcoholvrije dranken	10.517	5.453	9.303	12.308	15.003
1231	Sterke drank	2.420	1.654	2.198	2.884	2.944
1232	Wijn en aperitieven (maximum 23 graden)	9.747	5.365	8.010	9.904	15.710
1233	Bier	4.655	3.084	4.169	5.019	6.350

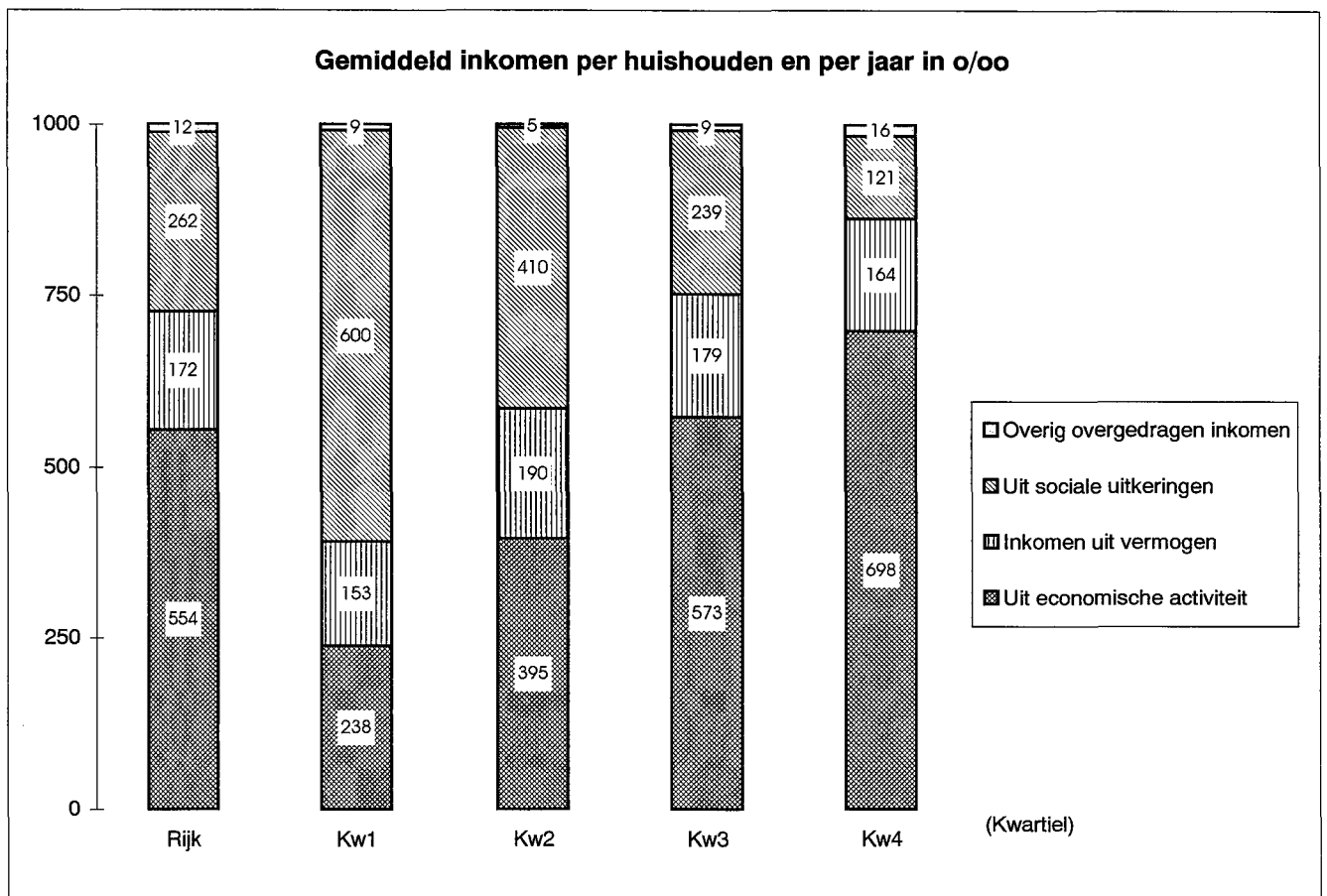
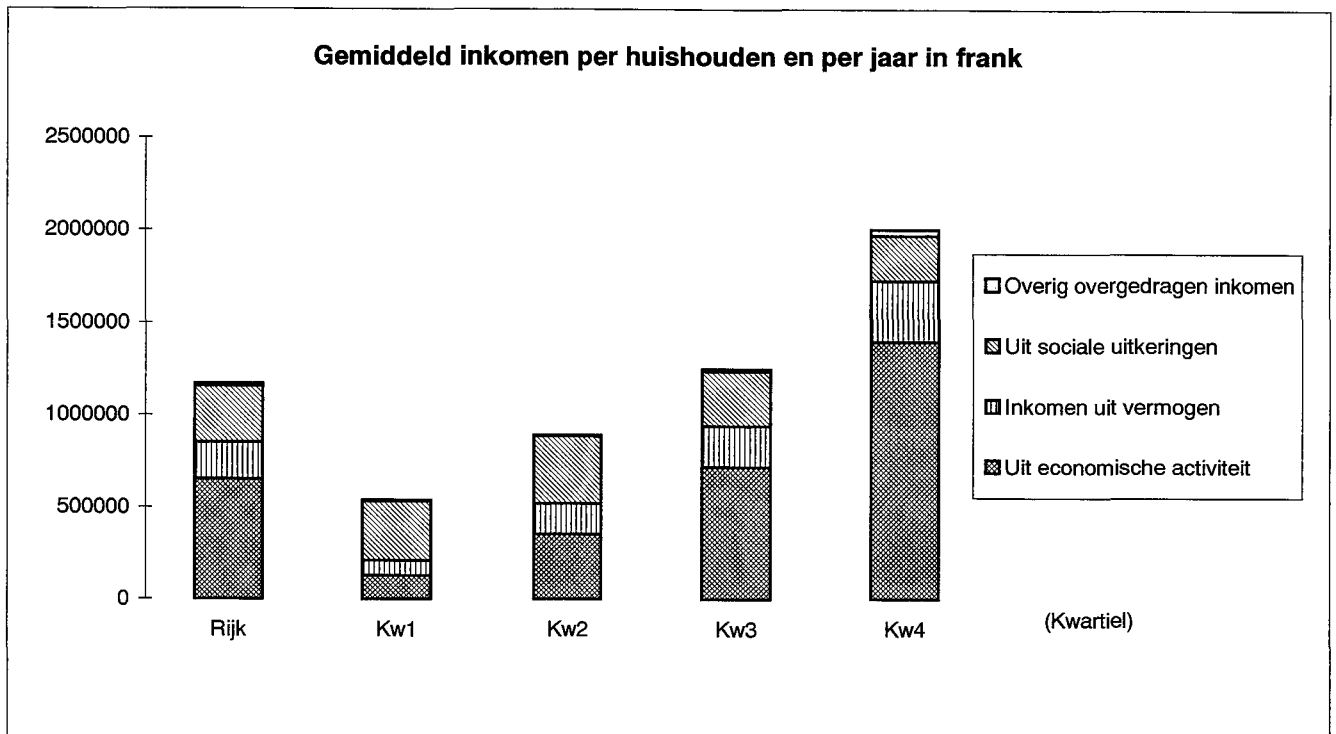
Code product	Benaming van het product	Rijk	Kwartiel 1	Kwartiel 2	Kwartiel 3	Kwartiel 4
<b>13</b>	<b>TABAKSWAREN</b>	<b>9.966</b>	<b>9.821</b>	<b>9.625</b>	<b>11.388</b>	<b>9.032</b>
1301	Tabak, sigaretten, sigaren	9.966	9.821	9.625	11.388	9.032
<b>2</b>	<b>KLEDING, SCOEISEL</b>	<b>61.145</b>	<b>23.234</b>	<b>40.092</b>	<b>67.216</b>	<b>114.040</b>
<b>21</b>	<b>KLEDING</b>	<b>50.130</b>	<b>18.155</b>	<b>32.810</b>	<b>54.531</b>	<b>95.025</b>
2111	Kledingsstoffen	797	579	640	890	1.080
2121	Kleding voor heren (vanaf 15 jaar)	11.811	3.778	8.270	13.450	21.748
2122	Kleding voor dames (vanaf 15 jaar)	16.287	6.685	11.546	18.017	28.900
2123	Kleding voor jongens (3 - 14 jaar)	3.618	890	1.299	3.868	8.414
2124	Kleding voor meisjes (3 - 14 jaar)	4.332	1.447	1.807	4.113	9.959
2125	Kleding z.o.	9.515	3.585	6.554	9.946	17.974
2128	Kleding voor baby's (0 - 2 jaar)	1.582	319	900	2.166	2.943
2131	Kledingsaccessoires	1.221	336	829	1.226	2.490
2132	Stoffen, breiwol en naaigerief	677	405	723	675	906
2141	Maakloon en herstellingen van 21	213	101	192	141	418
2142	Huurkosten van 21	77	30	50	36	193
<b>22</b>	<b>SCHOEISEL (laarzen inbegrepen)</b>	<b>11.015</b>	<b>5.079</b>	<b>7.282</b>	<b>12.685</b>	<b>19.015</b>
2211	Schoeisel (laarzen inbegrepen) voor heren	3.096	1.428	2.179	3.669	5.108
2212	Schoeisel (laarzen inbegrepen) voor dames	4.341	2.703	3.319	4.627	6.716
2213	Schoeisel (laarzen inbegrepen) voor jongens	1.435	168	709	1.653	3.209
2214	Schoeisel (laarzen inbegrepen) voor meisjes	1.227	369	554	1.545	2.438
2215	Schoeisel (laarzen inbegrepen) z.o.	242	99	45	400	424
2218	Schoeisel voor baby's (0 - 2 jaar)	180	23	176	233	290
2221	Herstellingen van 22	394	262	233	427	653
2222	Accessoires van 22	100	27	67	131	176
<b>3</b>	<b>EERSTE OF TWEEDE WONING</b>	<b>263.866</b>	<b>182.135</b>	<b>246.748</b>	<b>281.892</b>	<b>344.687</b>
<b>31</b>	<b>BRUTO HUUR</b>	<b>211.923</b>	<b>145.176</b>	<b>199.445</b>	<b>225.147</b>	<b>277.925</b>
3111	Huur van woning en grond	41.680	64.554	44.319	30.291	27.556
3112	Geschatte huur van eigenaars	152.276	72.023	140.831	175.949	220.302
3113	Gewone onderhoudskosten	13.615	4.876	9.324	15.666	24.594
3114	Lasten	4.352	3.723	4.972	3.241	5.472
<b>32</b>	<b>VERWARMING, VERLICHTING EN WATER</b>	<b>51.942</b>	<b>36.959</b>	<b>47.303</b>	<b>56.745</b>	<b>66.762</b>
3231	Vloeibare brandstoffen	7.664	4.683	7.830	8.135	10.006
3241	Vaste brandstoffen en overige brandstoffen	950	1.228	899	919	754
3261	Kosten van waterverbruik	3.940	2.199	3.316	4.164	6.080
3291	Elektriciteit en gas	39.389	28.849	35.257	43.527	49.923
<b>4</b>	<b>MEUBELEN, HUISHOUDTOESTELLEN</b>	<b>66.460</b>	<b>27.928</b>	<b>49.441</b>	<b>69.114</b>	<b>119.355</b>
<b>41</b>	<b>MEUBELEN EN VASTE TOEBEHOREN</b>	<b>21.382</b>	<b>7.058</b>	<b>13.155</b>	<b>21.843</b>	<b>43.472</b>
4111	Meubelen	16.048	4.852	9.656	16.994	32.693
4112	Vloerbedekkingen, tapijten	1.780	692	975	1.527	3.926
4113	Decoratieve voorwerpen, lampen	3.352	1.328	2.342	3.161	6.575
4121	Herstellingen en accessoires van 41	202	185	182	161	279
<b>42</b>	<b>HUISHOUDARTIKELLEN IN TEXTIEL</b>	<b>6.119</b>	<b>2.232</b>	<b>4.785</b>	<b>6.998</b>	<b>10.462</b>
4211	Huishoudartikelen in textiel	5.930	2.230	4.602	6.786	10.101
4221	Herstellingen van 42	190	2	183	212	361

Code product	Benaming van het product	Rijk	Kwartiel 1	Kwartiel 2	Kwartiel 3	Kwartiel 4
<b>43</b>	<b>GROTE HUISHOUDTOESTELLEN</b>	<b>12.137</b>	<b>5.834</b>	<b>10.313</b>	<b>12.720</b>	<b>19.680</b>
4311	Verwarmingsapparaten, keukenfornuizen	2.213	1.054	1.539	2.466	3.792
4312	Waterverwarmers en huishoudtoestellen	7.861	3.933	7.118	8.042	12.351
4321	Herstellingen en wisselstukken van 43	2.063	847	1.656	2.212	3.538
<b>44</b>	<b>VAATWERK, HUISHOUDELIJKE VOORWERPEN</b>	<b>3.384</b>	<b>1.415</b>	<b>2.658</b>	<b>3.520</b>	<b>5.941</b>
4411	Vaat- en glaswerk	1.434	553	1.088	1.661	2.434
4412	Duurzame huishoudelijke voorwerpen	1.894	807	1.562	1.799	3.407
4421	Herstellingen van 44	56	55	8	60	101
<b>45</b>	<b>GEREEDSCHAP VOOR DE WONING EN DE TUIN</b>	<b>4.156</b>	<b>1.170</b>	<b>2.810</b>	<b>4.441</b>	<b>8.202</b>
4511	Groot gereedschap	1.311	258	820	1.642	2.524
4521	Klein gereedschap en diverse accessoires	2.845	912	1.990	2.799	5.678
<b>46</b>	<b>ONDERHOUD VAN HET HUIS</b>	<b>19.282</b>	<b>10.220</b>	<b>15.720</b>	<b>19.591</b>	<b>31.597</b>
4611	Reinigings- en onderhoudsproducten	7.309	4.595	6.411	8.321	9.910
4619	Andere niet duurzame huishoudartikelen	3.460	1.854	2.681	4.058	5.246
4621	Huis- en dienstponeel	5.030	1.838	3.714	4.093	10.476
4631	Wassen en verven	1.471	1.142	1.359	1.345	2.038
4639	Andere diensten voor het huis	2.013	792	1.555	1.775	3.928
<b>5</b>	<b>GEZONDHEID</b>	<b>44.947</b>	<b>28.953</b>	<b>41.186</b>	<b>50.544</b>	<b>59.103</b>
<b>51</b>	<b>FARMACEUTISCHE PRODUCTEN</b>	<b>12.837</b>	<b>9.346</b>	<b>13.451</b>	<b>13.377</b>	<b>15.171</b>
5101	Geneesmiddelen	12.499	9.233	13.161	12.920	14.682
5102	Andere farmaceutische producten voor gezondheid	338	113	291	457	489
<b>52</b>	<b>THERAPEUTISCHE APPARATEN</b>	<b>3.880</b>	<b>2.157</b>	<b>3.623</b>	<b>4.239</b>	<b>5.500</b>
5201	Therapeutische apparaten en materialen	3.677	2.074	3.521	4.029	5.085
5202	Huur en herstellingen van 52	202	83	102	210	415
<b>53</b>	<b>MEDISCHE EN PARAMEDISCHE SECTOR</b>	<b>23.236</b>	<b>15.003</b>	<b>20.158</b>	<b>26.121</b>	<b>31.664</b>
5301	Erelonen aan artsen	18.128	11.754	15.829	20.283	24.645
5302	Controles en analyses, paramedische erelonen	5.109	3.248	4.329	5.838	7.019
<b>54</b>	<b>ZIEKENHUIZEN EN SOORTGELIJKE</b>	<b>4.994</b>	<b>2.448</b>	<b>3.954</b>	<b>6.806</b>	<b>6.768</b>
5401	Diensten van ziekenhuizen	4.994	2.448	3.954	6.806	6.768
<b>6</b>	<b>VERVOER EN COMMUNICATIE</b>	<b>125.486</b>	<b>45.865</b>	<b>91.955</b>	<b>134.408</b>	<b>229.717</b>
<b>61</b>	<b>AANKOOP VAN VOERTUIGEN</b>	<b>42.063</b>	<b>5.604</b>	<b>23.349</b>	<b>42.668</b>	<b>96.632</b>
6101	Aankoop van auto's	40.202	5.174	22.230	39.729	93.674
6102	Aankoop van tweewielers	1.862	430	1.120	2.939	2.958
<b>62</b>	<b>VERBRUIKSUITGAVEN VOOR VOERTUIGEN</b>	<b>58.705</b>	<b>22.776</b>	<b>46.608</b>	<b>65.639</b>	<b>99.795</b>
6211	Wisselstukken en herstellingen	3.826	1.254	2.994	4.407	6.651
6221	Brandstof	28.759	12.276	23.821	32.120	46.819
6222	Smeermiddelen en antivries	226	83	177	204	440
6231	Onderhoud en herstellingen (stukken inbegrepen)	14.692	5.088	11.136	16.219	26.326
6241	Huur van garages of voertuigen	2.252	716	1.345	2.305	4.640
6242	Andere kosten en verkeersbelasting	8.949	3.359	7.136	10.384	14.918

Code product	Benaming van het product	Rijk	Kwartiel 1	Kwartiel 2	Kwartiel 3	Kwartiel 4
<b>63</b>	<b>VERVOERDIENSTEN</b>	<b>7.821</b>	<b>5.480</b>	<b>6.366</b>	<b>7.624</b>	<b>11.814</b>
6301	Treinvervoer (N.M.B.S.)	2.728	1.706	1.948	2.544	4.712
6302	Streekvervoer (autobussen)	1.261	1.026	1.108	1.350	1.560
6303	Stadsvervoer (tram, bus, metro)	868	1.143	735	672	923
6304	Andere vervoerdiensten	2.288	1.358	2.160	2.182	3.451
6305	Diverse kosten	275	86	164	422	428
6309	Vervoer per bus z.o.	402	161	251	454	741
<b>64</b>	<b>POST EN TELECOMMUNICATIE</b>	<b>16.897</b>	<b>12.005</b>	<b>15.632</b>	<b>18.475</b>	<b>21.476</b>
6401	Postdiensten	861	410	727	1.047	1.261
6402	Telefoon (toestellen)	463	122	357	519	854
6403	Telefoon (gesprekken)	15.573	11.474	14.548	16.909	19.361
<b>7</b>	<b>CULTUUR, ONTSPANNING, ONDERWIJS</b>	<b>81.032</b>	<b>37.821</b>	<b>60.618</b>	<b>87.610</b>	<b>138.079</b>
<b>71</b>	<b>TOESTELLEN EN ACCESSOIRES</b>	<b>33.351</b>	<b>14.072</b>	<b>24.089</b>	<b>36.829</b>	<b>58.414</b>
7111	Elektro-akoestische apparaten	1.853	575	1.502	1.938	3.398
7112	Televisie- en videotoestellen	2.787	1.588	2.181	2.942	4.435
7113	Accessoires van 711.1 en 711.2	181	145	99	202	278
7114	Herstellingen en huur van 711.1 en 711.2	485	338	390	575	636
7121	Fotoapparatuur en optische apparatuur	880	161	433	1.013	1.913
7131	Computerapparatuur	3.553	800	1.196	3.833	8.382
7141	Muziekinstrumenten	351	75	256	281	793
7142	Andere grote goederen voor ontspanning	505	25	271	549	1.173
7143	Herstelling en huur van 714.1 en 714.2	262	28	49	364	606
7151	Speelgoed, artikelen voor sport en camping	5.835	1.956	4.170	6.257	10.955
7152	Herstelling en huur van 715.1	426	267	151	500	785
7161	Fotofilms, CD's, videocassettes, ...	4.015	2.078	2.934	4.446	6.600
7162	Huur van CD's, videocassettes, ...	229	69	192	297	359
7171	Bloemen en planten	5.747	2.072	4.115	6.568	10.233
7172	Huisdieren	4.263	2.853	3.973	4.974	5.252
7173	Landbouw en veeteelt als ontspanning	1.117	760	1.174	858	1.677
7174	Huur, onderhoud van 717	864	282	1.003	1.231	940
<b>72</b>	<b>CULTURELE- EN SPORTDIENSTEN</b>	<b>24.562</b>	<b>13.171</b>	<b>19.799</b>	<b>26.485</b>	<b>38.792</b>
7201	Kijk- en luistergeld, betaaltelevisie	9.189	7.480	8.893	10.076	10.309
7202	Inkomgeld en andere uitgaven voor sport	3.114	730	1.666	3.268	6.790
7203	Musea, schouwspelen en soortgelijke	3.458	1.392	2.568	3.711	6.160
7204	Spelen, weddenschappen, jacht-, visvergunningen	4.928	2.898	4.524	5.385	6.906
7205	Andere diensten voor ontspanning	1.690	528	1.200	1.944	3.088
7206	Zakgeld	2.183	142	947	2.102	5.539
<b>73</b>	<b>BOEKEN, KRANTEN EN TIJDSCHRIFTEN, PAPIER</b>	<b>15.160</b>	<b>8.518</b>	<b>13.123</b>	<b>15.758</b>	<b>23.239</b>
7301	Kranten en tijdschriften	7.267	4.815	7.296	7.612	9.346
7302	Boeken	4.287	2.122	3.439	4.387	7.200
7303	Papierwaren en tekenbenodigdheden	2.711	1.210	1.690	2.812	5.134
7304	Andere (kaarten, kalenders,...)	894	371	698	947	1.559
<b>74</b>	<b>ONDERWIJS</b>	<b>7.959</b>	<b>2.059</b>	<b>3.607</b>	<b>8.537</b>	<b>17.634</b>
7401	School	6.245	1.344	2.791	6.766	14.077
7402	Internaat, eetmaal op school, ...	1.715	715	815	1.771	3.557

Code product	Benaming van het product	Rijk	Kwartiel 1	Kwartiel 2	Kwartiel 3	Kwartiel 4
<b>8</b>	<b>ANDERE GOEDEREN EN DIENSTEN</b>	<b>181.937</b>	<b>80.983</b>	<b>142.738</b>	<b>197.162</b>	<b>306.863</b>
<b>81</b>	<b>LICHAAMSVERZORGING</b>	<b>20.032</b>	<b>9.724</b>	<b>17.281</b>	<b>22.370</b>	<b>30.752</b>
8111	Diensten van kappers	8.091	4.809	7.714	8.868	10.974
8112	Andere diensten voor lichaamsverzorging	1.174	654	1.242	1.019	1.780
8121	Producten voor lichaamsverzorging	7.296	3.196	5.932	7.933	12.122
8122	Niet-elektrische artikelen	3.014	929	2.121	3.718	5.289
8123	Elektrische toestellen	457	135	272	833	587
<b>82</b>	<b>PERSOONLIJKE ARTIKELEN n.e.g.</b>	<b>4.862</b>	<b>1.914</b>	<b>3.118</b>	<b>5.645</b>	<b>8.770</b>
8211	Juwelen en horlogerie	2.782	1.285	1.839	3.172	4.834
8221	Lederwaren en andere persoonlijke voorwerpen	2.079	629	1.279	2.473	3.936
<b>83</b>	<b>UITGAVEN IN DE HORECASECTOR</b>	<b>48.964</b>	<b>23.350</b>	<b>37.958</b>	<b>55.339</b>	<b>79.210</b>
8311	Restaurants en cafés	44.627	22.187	34.944	50.434	70.942
8321	Hotels en soortgelijke logies	4.338	1.163	3.015	4.904	8.268
<b>84</b>	<b>TOERISTISCHE REIZEN</b>	<b>33.202</b>	<b>10.909</b>	<b>25.003</b>	<b>34.821</b>	<b>62.077</b>
8401	All-inreizen in België	6.783	2.862	5.275	6.802	12.193
8402	Vakantiegelduitgaven in het buitenland	26.420	8.047	19.727	28.019	49.884
<b>85</b>	<b>FINANCIËLE DIENSTEN, VERZEKERINGEN</b>	<b>48.937</b>	<b>22.240</b>	<b>38.608</b>	<b>51.453</b>	<b>83.447</b>
8511	Bankdiensten (Postcheque inbegrepen)	2.459	1.243	2.051	2.373	4.171
8521	Levensverzekeringen	9.556	2.082	5.397	8.887	21.859
8522	Verzekeringen betreffende de woning	7.994	4.696	7.100	8.427	11.754
8523	Verzekeringen betreffende de gezondheid	5.403	3.788	4.645	5.267	7.910
8524	Verzekeringen betreffende het vervoer	19.681	8.651	16.586	22.968	30.519
8525	Andere verzekeringen	3.844	1.780	2.831	3.531	7.235
<b>86</b>	<b>ANDERE DIENSTEN n.e.g.</b>	<b>17.204</b>	<b>8.433</b>	<b>12.251</b>	<b>17.250</b>	<b>30.884</b>
8601	Andere diensten n.e.g.	11.708	4.877	7.993	11.877	22.085
8602	Successierechten, boetes, taksen	5.496	3.555	4.258	5.373	8.799
<b>87</b>	<b>NIET GEPRECISEERD VERBRUIK</b>	<b>8.735</b>	<b>4.413</b>	<b>8.518</b>	<b>10.285</b>	<b>11.723</b>
8701	Niet gepreciseerd verbruik	8.735	4.413	8.518	10.285	11.723

**Gemiddeld bedrag van de inkomens per jaar en volgens de inkomenskwartielen Rijk.**



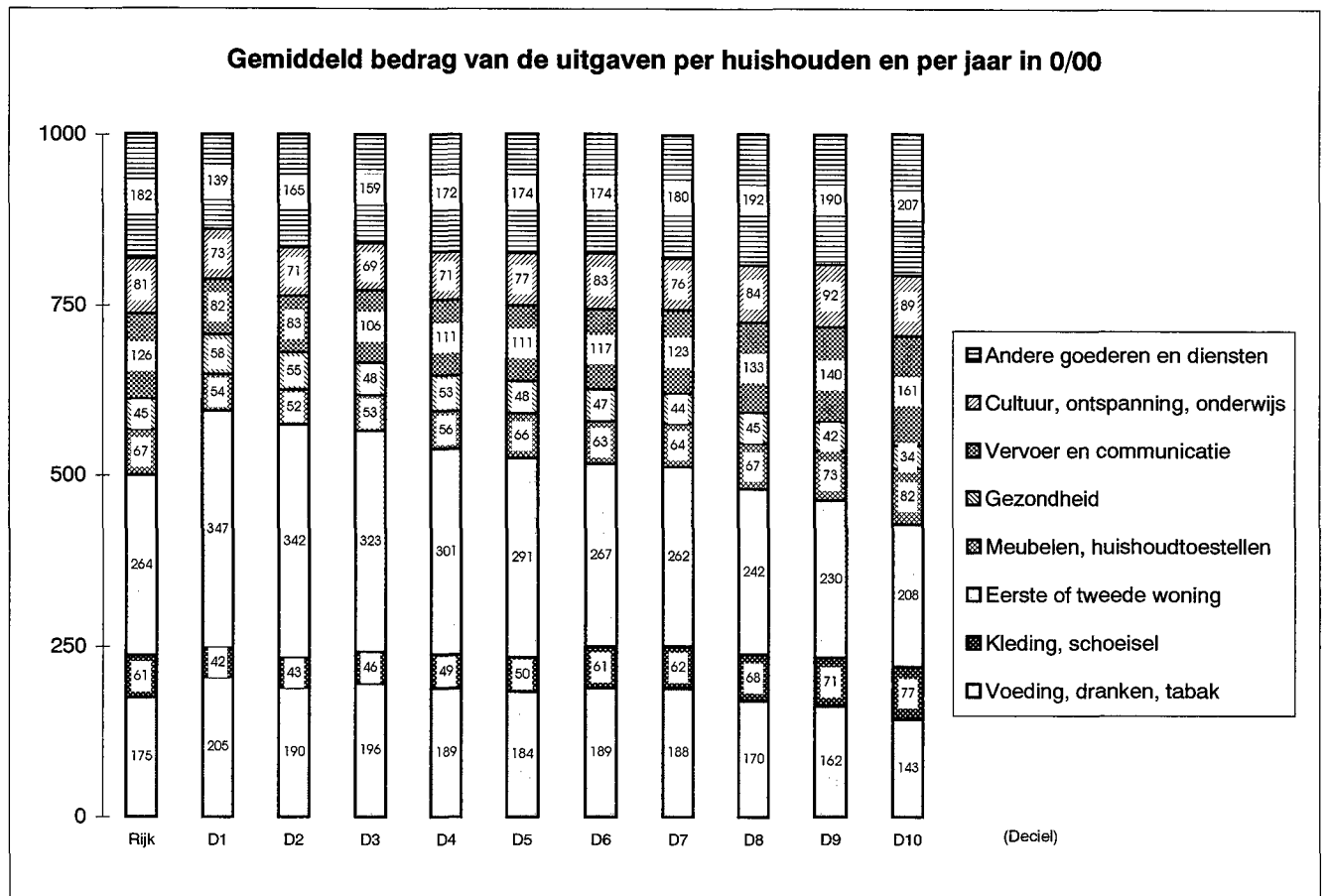
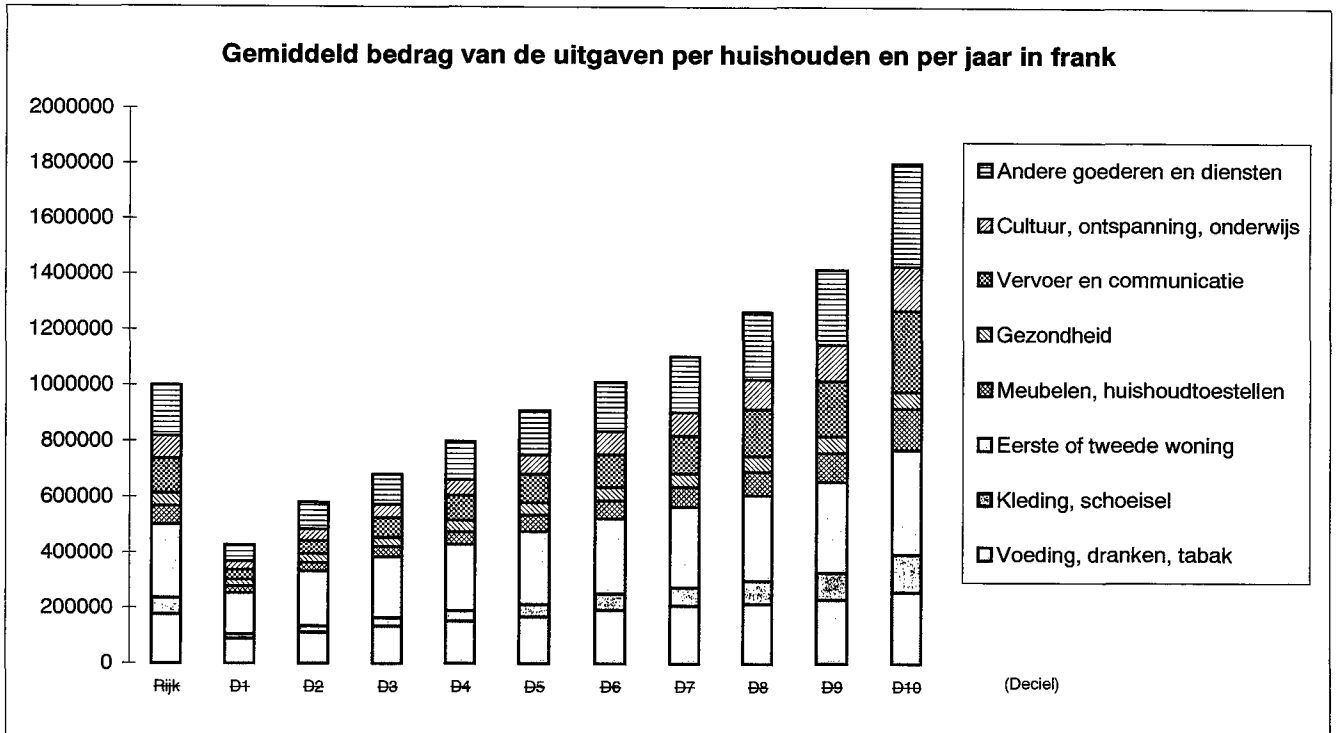
**T030 Gemiddeld bedrag van de inkomens per jaar en volgens de inkomenskwartielen Rijk.**

Code inkomen	Aard van het inkomen	Gemiddeld inkomen per huishouden en per jaar				
		Rijk	Kwartiel 1	Kwartiel 2	Kwartiel 3	Kwartiel 4
	<b>BESCHIKBAAR INKOMEN</b>	<b>1.163.433</b>	<b>524.295</b>	<b>868.868</b>	<b>1.244.178</b>	<b>2.016.393</b>
<b>1</b>	<b>UIT ECONOMISCHE ACTIVITEIT</b>	<b>648.436</b>	<b>127.672</b>	<b>351.541</b>	<b>716.538</b>	<b>1.397.992</b>
<b>11</b>	<b>Uit de hoofdactiviteit</b>	<b>624.224</b>	<b>115.723</b>	<b>337.457</b>	<b>692.113</b>	<b>1.351.602</b>
111	Inkomen uit een activiteit in loonverband	422.388	86.374	239.478	517.899	845.800
112	Vakantiegeld	30.365	8.423	20.563	45.603	46.871
113	Andere inkomens uit arbeid	35.354	5.826	17.852	34.249	83.490
114	Bijdragen van gezinsleden	12.904	4.068	21.792	13.654	12.103
115	Inkomen uit een zelfstandige activiteit	123.213	11.031	37.773	80.709	363.339
<b>12</b>	<b>Voordelen in natura</b>	<b>3.779</b>	<b>466</b>	<b>1.835</b>	<b>3.238</b>	<b>9.576</b>
121	verleend door de werkgever	2.387	297	1.391	1.554	6.304
122	uit een zelfstandige activiteit	1.392	169	443	1.684	3.272
<b>13</b>	<b>Voortkomend uit nevenactiviteiten</b>	<b>20.433</b>	<b>11.483</b>	<b>12.249</b>	<b>21.187</b>	<b>36.814</b>
131	Eigen verbruik	2.029	851	2.477	2.594	2.195
132	Andere inkomens uit nevenactiviteiten	18.404	10.632	9.772	18.593	34.619
<b>2</b>	<b>INKOMEN UIT VERMOGEN</b>	<b>200.834</b>	<b>82.129</b>	<b>168.700</b>	<b>223.661</b>	<b>328.846</b>
<b>21</b>	<b>Netto-inkomen uit onroerend vermogen</b>	<b>171.326</b>	<b>73.858</b>	<b>149.350</b>	<b>190.280</b>	<b>271.817</b>
211	Bruto-ontvangsten in speciën	33.999	8.343	19.346	28.218	80.088
212	Fictief inkomen voor zelf-bewoonde eigen woning	150.727	70.690	138.780	174.736	218.704
213	Af te trekken : onroerende voorheffing	-11.843	-5.170	-8.415	-12.283	-21.505
214	Af te trekken : lasten voor verhuurd onroerend vermogen	-1.556	-5	-360	-391	-5.469
<b>22</b>	<b>Netto-inkomen uit roerend vermogen</b>	<b>29.508</b>	<b>8.271</b>	<b>19.349</b>	<b>33.382</b>	<b>57.029</b>
<b>3</b>	<b>UIT SOCIALE UITKERINGEN</b>	<b>306.808</b>	<b>321.695</b>	<b>364.167</b>	<b>298.233</b>	<b>243.137</b>
<b>31</b>	<b>Pensioenen</b>	<b>180.971</b>	<b>215.928</b>	<b>252.756</b>	<b>163.952</b>	<b>91.246</b>
<b>32</b>	<b>Werkloosheidsuitkering</b>	<b>49.640</b>	<b>59.618</b>	<b>63.664</b>	<b>46.119</b>	<b>29.157</b>
<b>33</b>	<b>Uitkeringen wegens arbeidsongeschiktheid</b>	<b>16.567</b>	<b>16.178</b>	<b>14.535</b>	<b>20.338</b>	<b>15.218</b>
<b>34</b>	<b>Kinderbijslag en premies</b>	<b>42.345</b>	<b>11.866</b>	<b>20.310</b>	<b>52.020</b>	<b>85.186</b>
<b>35</b>	<b>Uitbetalingen door het ziekenfonds</b>	<b>11.593</b>	<b>7.009</b>	<b>10.836</b>	<b>12.526</b>	<b>16.000</b>
<b>36</b>	<b>Andere sociale uitkeringen</b>	<b>5.692</b>	<b>11.095</b>	<b>2.066</b>	<b>3.279</b>	<b>6.329</b>
<b>4</b>	<b>OVERIG OVERGEDRAGEN INKOMEN</b>	<b>13.512</b>	<b>5.006</b>	<b>4.841</b>	<b>11.237</b>	<b>32.964</b>
<b>41</b>	<b>Transfers tussen huishoudens</b>	<b>-2.564</b>	<b>559</b>	<b>-3.290</b>	<b>-2.821</b>	<b>-4.703</b>
411	Ontvangen alimentatie en andere renten	5.365	5.774	5.841	5.059	4.788
412	Af te trekken : betaalde alimentatie	-7.929	-5.215	-9.130	-7.880	-9.491
<b>42</b>	<b>Ontvangen vergoedingen uitgekeerd door verzekeringen</b>	<b>12.801</b>	<b>2.202</b>	<b>5.684</b>	<b>11.297</b>	<b>32.021</b>
421	Levensverzekeringen : ontvangen kapitalen en renten	4.248	744	1.845	3.870	10.533
422	Andere verzekeringen: ontvangen vergoedingen	8.553	1.459	3.839	7.427	21.488
<b>43</b>	<b>Overig overgedragen inkomen</b>	<b>3.275</b>	<b>2.244</b>	<b>2.447</b>	<b>2.762</b>	<b>5.646</b>
431	Andere ontvangsten	3.738	2.441	2.747	3.269	6.495
432	Af te trekken : te veel ontvangen en gestolen geld	-463	-197	-300	-507	-849
<b>5</b>	<b>INKOMENSLASTEN</b>	<b>-6.156</b>	<b>-12.206</b>	<b>-20.381</b>	<b>-5.491</b>	<b>13.454</b>
<b>51</b>	<b>Verrekening belastingen</b>	<b>-6.156</b>	<b>-12.206</b>	<b>-20.381</b>	<b>-5.491</b>	<b>13.454</b>



### TABEL 04 STRUCTUUR VAN HET BUDGET PER INKOMENSDECIEL

Gemiddelde consumptie per huishouden, per jaar en per inkomensdeciel  
Rijk.



**T040 Gemiddelde consumptie per huishouden, per jaar en per inkomensdeciël  
Rijk.**

Code product	Benaming van het product	Uitgaven per huishouden en per jaar					
		Rijk	Deciël 1	Deciël 2	Deciël 3	Deciël 4	Deciël 5
<b>0</b>	<b>TOTALE CONSUMPTIE</b>	<b>999.668</b>	<b>427.810</b>	<b>579.823</b>	<b>681.483</b>	<b>798.622</b>	<b>910.149</b>
<b>1</b>	<b>VOEDING, DRANKEN, TABAK</b>	<b>174.797</b>	<b>87.611</b>	<b>109.871</b>	<b>133.285</b>	<b>150.803</b>	<b>167.075</b>
<b>11</b>	<b>VOEDINGSPRODUCTEN</b>	<b>133.878</b>	<b>62.433</b>	<b>81.507</b>	<b>102.182</b>	<b>112.561</b>	<b>128.003</b>
1111	Rijst en rijstvlokken	387	195	176	217	202	385
1112	Meel en griesmeel	333	200	137	252	243	336
1113	Deegwaren	931	479	570	681	691	821
1114	Brood en broodjes	10.377	5.195	6.251	8.661	8.867	10.416
1115	Koeken, patisserie, koekjes	9.759	3.881	6.119	6.686	8.056	8.681
1116	Graan, zetmeel, couscous, ...	1.320	359	806	934	820	739
1121	Vers- en diepvriesvlees	21.196	10.374	13.479	18.044	18.625	20.177
1125	Charcuterie en orgaanvlees	16.731	7.401	10.414	13.148	14.584	16.282
1126	Klaargemaakt vlees, vleesjus	1.135	579	665	920	991	920
1132	Verse vis, schaaldieren	5.115	2.795	3.092	3.779	4.243	5.003
1133	Diepvriesvis, -schaaldieren	1.321	841	785	877	1.128	1.278
1134	Vis, schaaldieren in blik	899	679	848	631	1.023	792
1135	Gezouten, gedroogde of gerookte vis	480	245	239	386	376	409
1136	Klaargemaakte vis	995	404	548	728	657	971
1141	Melk en melkproducten, behalve kaas	7.225	3.594	4.784	5.236	5.622	6.851
1142	Kaas	8.965	3.919	4.975	6.239	7.631	8.365
1143	Eieren	1.089	747	819	938	990	1.042
1151	Boter	1.570	1.076	1.460	1.415	1.536	1.822
1152	Margarine	1.494	806	1.046	1.225	1.433	1.493
1153	Eetbare vetten	179	87	102	137	133	244
1154	Oliën	756	529	614	537	639	782
1162	Vers- en diepvriesfruit	8.468	3.685	5.206	6.666	7.334	8.776
1164	Fruit in blik of glas	460	166	262	292	385	416
1165	Gedroogde, geconfijte vruchten, noten	443	198	182	253	347	334
1172	Verse groenten	7.101	3.004	4.443	5.180	6.157	7.906
1173	Diepvriesgroenten	575	345	375	427	469	480
1174	Groenten in blik	1.380	668	844	1.093	1.064	1.414
1175	Droge groenten	25	14	25	22	20	25
1178	Aardappelen	3.564	1.779	2.233	3.230	3.345	3.485
1181	Suiker	666	471	461	665	624	561
1182	Honig, confituur en fruitmoes	1.025	727	620	784	987	916
1183	Chocolade, roomijs en confiserie	7.661	2.895	3.748	4.680	6.491	6.737
1191	Kruiden en sausen	1.974	899	1.184	1.430	1.647	1.722
1192	Bereide gerechten, soepen	7.861	3.134	3.983	5.619	5.066	7.094
1193	Babyvoeding, voedingswaren n.e.g.	419	64	13	170	133	327
<b>12</b>	<b>DRANKEN</b>	<b>30.952</b>	<b>15.142</b>	<b>19.139</b>	<b>22.466</b>	<b>27.456</b>	<b>29.139</b>
1211	Koffie	3.166	1.887	2.465	2.711	3.433	2.986
1212	Thee, kruidendrank, cacao	446	217	273	453	351	478
1221	Alcoholvrije dranken	10.517	4.503	5.817	7.553	8.767	10.250
1231	Sterke drank	2.420	1.042	2.022	1.694	2.514	2.358
1232	Wijn en aperitieven (maximum 23 graden)	9.747	4.830	5.115	6.242	8.515	8.735
1233	Bier	4.655	2.664	3.446	3.813	3.877	4.332

Uitgaven per huishouden en per jaar					Benaming van het product	Code product
Deciel 6	Deciel 7	Deciel 8	Deciel 9	Deciel 10		
<b>1.012.022</b>	<b>1.103.994</b>	<b>1.264.909</b>	<b>1.415.881</b>	<b>1.801.991</b>	<b>TOTALE CONSUMPTIE</b>	<b>0</b>
<b>190.879</b>	<b>207.628</b>	<b>214.500</b>	<b>229.175</b>	<b>257.139</b>	<b>VOEDING, DRANKEN, TABAK</b>	<b>1</b>
<b>148.173</b>	<b>157.538</b>	<b>165.270</b>	<b>181.307</b>	<b>199.803</b>	<b>VOEDINGSPRODUCTEN</b>	<b>11</b>
459	376	519	838	501	Rijst en rijstvlokken	1111
382	416	467	342	558	Meel en griesmeel	1112
1.109	1.105	1.179	1.238	1.437	Deegwaren	1113
12.212	12.430	12.910	13.527	13.302	Brood en broodjes	1114
10.125	12.149	12.606	13.704	15.579	Koeken, patisserie, koekjes	1115
1.307	1.458	2.117	2.103	2.556	Graan, zetmeel, couscous, ...	1116
23.224	24.983	25.337	27.187	30.530	Vers- en diepvriesvlees	1121
18.951	20.144	20.919	22.163	23.305	Charcuterie en orgaanvlees	1125
1.340	1.271	1.713	1.469	1.485	Klaargemaakt vlees, vleesjus	1126
6.247	5.412	5.589	6.458	8.535	Verse vis, schaaldieren	1132
948	1.562	1.596	1.768	2.426	Diepvriesvis, -schaaldieren	1133
1.142	879	1.047	929	1.017	Vis, schaaldieren in blik	1134
697	381	533	626	904	Gezouten, gedroogde of gerookte vis	1135
985	1.231	1.318	1.491	1.615	Klaargemaakte vis	1136
7.594	8.448	8.889	10.020	11.211	Melk en melkproducten, behalve kaas	1141
9.770	10.247	10.899	12.626	14.975	Kaas	1142
1.071	1.205	1.296	1.344	1.443	Eieren	1143
1.530	1.453	1.677	1.833	1.898	Boter	1151
1.718	2.095	1.693	1.717	1.717	Margarine	1152
203	248	268	231	135	Eetbare vetten	1153
782	760	1.010	908	995	Oliën	1154
9.457	9.431	10.603	11.162	12.365	Vers- en diepvriesfruit	1162
426	630	612	675	731	Fruit in blik of glas	1164
338	596	624	699	856	Gedroogde, geconfijte vruchten, noten	1165
8.055	8.215	8.320	10.232	9.501	Verse groenten	1172
541	567	684	866	998	Diepvriesgroenten	1173
1.586	1.902	1.449	1.986	1.790	Groenten in blik	1174
33	30	25	40	21	Droge groenten	1175
3.791	4.286	4.600	4.270	4.618	Aardappelen	1178
765	842	753	754	760	Suiker	1181
1.245	1.067	1.216	1.343	1.348	Honig, confituur en fruitmoes	1182
8.736	10.037	9.924	10.641	12.720	Chocolade, roomijs en confiserie	1183
1.981	2.568	2.482	2.802	3.027	Kruiden en sausen	1191
8.862	8.879	9.475	12.527	13.968	Bereide gerechten, soepen	1192
559	233	921	789	978	Babyvoeding, voedingswaren n.e.g.	1193
<b>32.627</b>	<b>36.618</b>	<b>38.508</b>	<b>38.815</b>	<b>49.613</b>	<b>DRANKEN</b>	<b>12</b>
3.879	3.800	3.536	3.148	3.820	Koffie	1211
426	501	556	609	600	Thee, kruidendrank, cacao	1212
10.861	13.282	14.056	14.141	15.937	Alcoholvrije dranken	1221
2.447	3.210	3.267	3.193	2.454	Sterke drank	1231
10.482	9.842	11.563	12.314	19.835	Wijn en aperitieven (maximum 23 graden)	1232
4.532	5.983	5.530	5.410	6.967	Bier	1233

Code product	Benaming van het product	Rijk	Deciel 1	Deciel 2	Deciel 3	Deciel 4	Deciel 5
<b>13</b>	<b>TABAKSWAREN</b>	<b>9.966</b>	<b>10.036</b>	<b>9.225</b>	<b>8.637</b>	<b>10.785</b>	<b>9.933</b>
1301	Tabak, sigaretten, sigaren	9.966	10.036	9.225	8.637	10.785	9.933
<b>2</b>	<b>KLEDING, SCOEISEL</b>	<b>61.145</b>	<b>18.046</b>	<b>24.624</b>	<b>31.256</b>	<b>38.904</b>	<b>45.482</b>
<b>21</b>	<b>KLEDING</b>	<b>50.130</b>	<b>14.092</b>	<b>19.231</b>	<b>25.178</b>	<b>32.526</b>	<b>36.384</b>
2111	Kledingsstoffen	797	693	481	438	530	904
2121	Kleding voor heren (vanaf 15 jaar)	11.811	3.417	3.995	6.581	7.228	8.898
2122	Kleding voor dames (vanaf 15 jaar)	16.287	5.441	6.910	8.085	12.544	12.600
2123	Kleding voor jongens (3 - 14 jaar)	3.618	379	1.146	1.198	941	1.807
2124	Kleding voor meisjes (3 - 14 jaar)	4.332	668	1.612	2.247	1.751	1.858
2125	Kleding z.o.	9.515	2.485	3.914	4.859	6.806	7.283
2128	Kleding voor baby's (0 - 2 jaar)	1.582	186	388	480	629	1.364
2131	Kledingsaccessoires	1.221	319	370	524	753	948
2132	Stoffen, breiwol en naaigerief	677	469	198	624	996	533
2141	Maakloon en herstellingen van 21	213	33	143	142	305	108
2142	Huurkosten van 21	77	0	76	0	44	82
<b>22</b>	<b>SCHOEISEL (laarzen inbegrepen)</b>	<b>11.015</b>	<b>3.954</b>	<b>5.393</b>	<b>6.078</b>	<b>6.378</b>	<b>9.098</b>
2211	Schoeisel (laarzen inbegrepen) voor heren	3.096	1.313	1.212	2.095	1.485	2.913
2212	Schoeisel (laarzen inbegrepen) voor dames	4.341	2.010	3.081	2.604	3.203	4.157
2213	Schoeisel (laarzen inbegrepen) voor jongens	1.435	139	246	394	695	718
2214	Schoeisel (laarzen inbegrepen) voor meisjes	1.227	112	489	419	528	759
2215	Schoeisel (laarzen inbegrepen) z.o.	242	73	82	100	37	68
2218	Schoeisel voor baby's (0 - 2 jaar)	180	13	35	174	113	160
2221	Herstellingen van 22	394	274	222	260	230	252
2222	Accessoires van 22	100	19	25	32	87	70
<b>3</b>	<b>EERSTE OF TWEDE WONING</b>	<b>263.866</b>	<b>148.539</b>	<b>198.375</b>	<b>220.277</b>	<b>240.467</b>	<b>264.549</b>
<b>31</b>	<b>BRUTO HUUR</b>	<b>211.923</b>	<b>118.770</b>	<b>158.350</b>	<b>175.825</b>	<b>194.338</b>	<b>214.270</b>
3111	Huur van woning en grond	41.680	75.142	62.037	51.750	50.026	33.228
3112	Geschatte huur van eigenaars	152.276	37.714	85.497	112.917	129.201	166.805
3113	Gewone onderhoudskosten	13.615	2.751	6.170	7.537	9.296	9.748
3114	Lasten	4.352	3.164	4.647	3.621	5.815	4.489
<b>32</b>	<b>VERWARMING, VERLICHTING EN WATER</b>	<b>51.942</b>	<b>29.769</b>	<b>40.025</b>	<b>44.452</b>	<b>46.130</b>	<b>50.279</b>
3231	Vloeibare brandstoffen	7.664	3.349	5.481	6.246	7.009	9.198
3241	Vaste brandstoffen en overige brandstoffen	950	786	1.420	1.273	893	945
3261	Kosten van waterverbruik	3.940	1.785	2.455	2.631	3.036	3.881
3291	Elektriciteit en gas	39.389	23.849	30.668	34.302	35.192	36.255
<b>4</b>	<b>MEUBELN, HUISHOUDTOESTELLEN</b>	<b>66.460</b>	<b>23.179</b>	<b>29.889</b>	<b>36.235</b>	<b>44.467</b>	<b>59.654</b>
<b>41</b>	<b>MEUBELN EN VASTE TOEBEHOREN</b>	<b>21.382</b>	<b>5.689</b>	<b>7.307</b>	<b>8.674</b>	<b>11.768</b>	<b>17.094</b>
4111	Meubelen	16.048	3.864	4.567	6.710	8.576	12.551
4112	Vloerbedekkingen, tapijten	1.780	633	638	637	1.079	1.181
4113	Decoratieve voorwerpen, lampen	3.352	1.033	1.810	1.313	1.981	3.037
4121	Herstellingen en accessoires van 41	202	158	291	14	131	323
<b>42</b>	<b>HUISHOUDARTIKELEN IN TEXTIEL</b>	<b>6.119</b>	<b>2.014</b>	<b>2.159</b>	<b>3.873</b>	<b>4.978</b>	<b>4.520</b>
4211	Huishoudartikelen in textiel	5.930	2.014	2.155	3.827	4.699	4.386
4221	Herstellingen van 42	190	0	4	46	279	135

Deciel 6	Deciel 7	Deciel 8	Deciel 9	Deciel 10	Benaming van het product	Code product
<b>10.079</b>	<b>13.472</b>	<b>10.722</b>	<b>9.053</b>	<b>7.723</b>	<b>TABAKSWAREN</b>	<b>13</b>
10.079	13.472	10.722	9.053	7.723	Tabak, sigaretten, sigaren	1301
<b>61.481</b>	<b>68.120</b>	<b>85.479</b>	<b>100.069</b>	<b>137.990</b>	<b>KLEDING, SCOEISEL</b>	<b>2</b>
<b>49.885</b>	<b>55.272</b>	<b>70.029</b>	<b>83.314</b>	<b>115.388</b>	<b>KLEDING</b>	<b>21</b>
1.020	866	742	1.087	1.209	Kledingsstoffen	2111
12.922	12.804	15.637	19.779	26.854	Kleding voor heren (vanaf 15 jaar)	2121
16.854	16.732	24.676	24.411	34.620	Kleding voor dames (vanaf 15 jaar)	2122
3.930	3.500	6.157	7.472	9.645	Kleding voor jongens (3 - 14 jaar)	2123
3.634	5.201	5.871	8.602	11.873	Kleding voor meisjes (3 - 14 jaar)	2124
7.671	11.669	12.462	15.335	22.661	Kleding z.o.	2125
2.457	1.948	1.866	3.130	3.374	Kleding voor baby's (0 - 2 jaar)	2128
740	1.598	1.507	2.112	3.335	Kledingsaccessoires	2131
498	792	739	828	1.096	Stoffen, breiwol en naaigerief	2132
154	153	262	307	523	Maakloon en herstellingen van 21	2141
6	8	111	250	197	Huurkosten van 21	2142
<b>11.596</b>	<b>12.848</b>	<b>15.449</b>	<b>16.756</b>	<b>22.602</b>	<b>SCHOEISEL (laarzen inbegrepen)</b>	<b>22</b>
3.614	3.627	4.480	4.624	5.597	Schoeisel (laarzen inbegrepen) voor heren	2211
4.303	4.400	5.471	5.601	8.585	Schoeisel (laarzen inbegrepen) voor dames	2212
1.373	1.795	2.344	2.901	3.744	Schoeisel (laarzen inbegrepen) voor jongens	2213
1.298	1.821	1.960	1.977	2.903	Schoeisel (laarzen inbegrepen) voor meisjes	2214
258	455	346	598	403	Schoeisel (laarzen inbegrepen) z.o.	2215
295	117	242	349	303	Schoeisel voor baby's (0 - 2 jaar)	2218
388	442	398	582	888	Herstellingen van 22	2221
66	189	209	124	179	Accessoires van 22	2222
<b>270.698</b>	<b>289.139</b>	<b>306.315</b>	<b>325.401</b>	<b>374.896</b>	<b>EERSTE OF TWEEDE WONING</b>	<b>3</b>
<b>217.423</b>	<b>229.919</b>	<b>245.531</b>	<b>261.151</b>	<b>303.657</b>	<b>BRUTO HUUR</b>	<b>31</b>
31.969	31.378	26.901	21.822	32.547	Huur van woning en grond	3111
164.899	181.391	192.912	212.768	238.658	Geschatte huur van eigenaars	3112
16.142	14.945	21.247	21.656	26.661	Gewone onderhoudskosten	3113
4.413	2.206	4.470	4.904	5.791	Lasten	3114
<b>53.275</b>	<b>59.220</b>	<b>60.784</b>	<b>64.250</b>	<b>71.239</b>	<b>VERWARMING, VERLICHTING EN WATER</b>	<b>32</b>
7.260	9.130	8.155	9.212	11.597	Vloeibare brandstoffen	3231
880	985	787	811	721	Vaste brandstoffen en overige brandstoffen	3241
3.819	4.466	4.637	6.411	6.276	Kosten van waterverbruik	3261
41.317	44.640	47.205	47.816	52.645	Elektriciteit en gas	3291
<b>64.190</b>	<b>70.547</b>	<b>84.961</b>	<b>103.559</b>	<b>147.914</b>	<b>MEUBELEN, HUISHOUDTOESTELLEN</b>	<b>4</b>
<b>20.061</b>	<b>22.355</b>	<b>28.099</b>	<b>34.782</b>	<b>57.991</b>	<b>MEUBELEN EN VASTE TOEBEHOREN</b>	<b>41</b>
15.178	17.791	21.289	27.645	42.313	Meubelen	4111
1.727	1.317	1.913	2.143	6.530	Vloerbedekkingen, tapijten	4112
3.028	3.021	4.748	4.561	8.984	Decoratieve voorwerpen, lampen	4113
128	226	148	433	165	Herstellingen en accessoires van 41	4121
<b>6.656</b>	<b>6.466</b>	<b>8.697</b>	<b>8.756</b>	<b>13.074</b>	<b>HUISHOUDARTIKELEN IN TEXTIEL</b>	<b>42</b>
6.500	6.227	8.346	8.456	12.688	Huishoudartikelen in textiel	4211
156	239	351	300	386	Herstellingen van 42	4221

Code product	Benaming van het product	Rijk	Deciel 1	Deciel 2	Deciel 3	Deciel 4	Deciel 5
<b>43</b>	<b>GROTE HUISHOUDTOESTELLEN</b>	<b>12.137</b>	<b>5.245</b>	<b>6.224</b>	<b>7.346</b>	<b>8.582</b>	<b>12.969</b>
4311	Verwarmingsapparaten, keukenfornuizen	2.213	1.261	1.161	1.049	1.038	1.975
4312	Waterverwarmers en huishoudtoestellen	7.861	3.178	4.454	5.038	6.146	8.810
4321	Herstellingen en wisselstukken van 43	2.063	807	609	1.259	1.398	2.184
<b>44</b>	<b>VAATWERK, HUISHOUDELIJKE VOORWERPEN</b>	<b>3.384</b>	<b>1.063</b>	<b>1.331</b>	<b>2.328</b>	<b>2.357</b>	<b>3.104</b>
4411	Vaat- en glaswerk	1.434	382	467	1.078	654	1.521
4412	Duurzame huishoudelijke voorwerpen	1.894	592	839	1.228	1.681	1.583
4421	Herstellingen van 44	56	89	25	23	21	0
<b>45</b>	<b>GEREEDECHAP VOOR DE WONING EN DE TUIN</b>	<b>4.156</b>	<b>812</b>	<b>1.512</b>	<b>1.721</b>	<b>3.234</b>	<b>2.671</b>
4511	Groot gereedschap	1.311	163	345	314	1.152	719
4521	Klein gereedschap en diverse accessoires	2.845	648	1.167	1.407	2.082	1.952
<b>46</b>	<b>ONDERHOUD VAN HET HUIS</b>	<b>19.282</b>	<b>8.357</b>	<b>11.356</b>	<b>12.293</b>	<b>13.548</b>	<b>19.296</b>
4611	Reinigings- en onderhoudsproducten	7.309	3.453	5.287	5.618	5.996	7.162
4619	Andere niet duurzame huishoudartikelen	3.460	1.503	2.048	2.141	2.748	2.897
4621	Huis- en dienstpersoneel	5.030	1.407	2.144	2.641	1.895	5.790
4631	Wassen en verven	1.471	1.472	844	1.173	1.316	1.447
4639	Andere diensten voor het huis	2.013	521	1.034	719	1.592	2.001
<b>5</b>	<b>GEZONDHEID</b>	<b>44.947</b>	<b>24.877</b>	<b>32.015</b>	<b>32.584</b>	<b>42.200</b>	<b>43.671</b>
<b>51</b>	<b>FARMACEUTISCHE PRODUCTEN</b>	<b>12.837</b>	<b>8.218</b>	<b>10.320</b>	<b>10.471</b>	<b>13.736</b>	<b>14.249</b>
5101	Geneesmiddelen	12.499	8.121	10.177	10.319	13.426	13.941
5102	Andere farmaceutische producten voor gezondheid	338	98	142	152	310	308
<b>52</b>	<b>THERAPEUTISCHE APPARATEN</b>	<b>3.880</b>	<b>1.508</b>	<b>2.269</b>	<b>2.799</b>	<b>3.498</b>	<b>4.375</b>
5201	Therapeutische apparaten en materialen	3.677	1.436	2.152	2.672	3.388	4.340
5202	Huur en herstellingen van 52	202	72	117	127	110	35
<b>53</b>	<b>MEDISCHE EN PARAMEDISCHE SECTOR</b>	<b>23.236</b>	<b>13.367</b>	<b>16.648</b>	<b>15.827</b>	<b>21.401</b>	<b>20.657</b>
5301	Erelonen aan artsen	18.128	10.196	13.027	12.685	16.374	16.675
5302	Controles en analyses, paramedische erelonen	5.109	3.171	3.621	3.142	5.028	3.982
<b>54</b>	<b>ZIEKENHUIZEN EN SOORTGELIJKE</b>	<b>4.994</b>	<b>1.783</b>	<b>2.778</b>	<b>3.487</b>	<b>3.564</b>	<b>4.391</b>
5401	Diensten van ziekenhuizen	4.994	1.783	2.778	3.487	3.564	4.391
<b>6</b>	<b>VERVOER EN COMMUNICATIE</b>	<b>125.486</b>	<b>34.848</b>	<b>47.926</b>	<b>72.200</b>	<b>88.370</b>	<b>101.207</b>
<b>61</b>	<b>AANKOOP VAN VOERTUIGEN</b>	<b>42.063</b>	<b>4.872</b>	<b>2.761</b>	<b>14.590</b>	<b>24.621</b>	<b>25.538</b>
6101	Aankoop van auto's	40.202	4.775	2.295	13.567	23.126	24.747
6102	Aankoop van tweewielers	1.862	98	466	1.023	1.496	791
<b>62</b>	<b>VERBRUIKSUITGAVEN VOOR VOERTUIGEN</b>	<b>58.705</b>	<b>14.079</b>	<b>26.336</b>	<b>39.876</b>	<b>43.208</b>	<b>49.960</b>
6211	Wisselstukken en herstellingen	3.826	980	917	2.457	2.724	3.542
6221	Brandstof	28.759	7.387	14.366	21.200	22.336	24.953
6222	Smeermiddelen en antivries	226	64	103	131	229	122
6231	Onderhoud en herstellingen (stukken inbegrepen)	14.692	3.325	6.270	9.024	9.190	12.751
6241	Huur van garages of voertuigen	2.252	457	879	1.186	1.758	872
6242	Andere kosten en verkeersbelasting	8.949	1.866	3.800	5.879	6.971	7.720

Deciel 6	Deciel 7	Deciel 8	Deciel 9	Deciel 10	Benaming van het product	Code product
<b>10.918</b>	<b>14.334</b>	<b>15.486</b>	<b>21.374</b>	<b>18.889</b>	<b>GROTE HUISHOUDTOESTELLEN</b>	<b>43</b>
2.046	3.064	2.560	4.709	3.266	Verwarmingsapparaten, keukenfornuizen	4311
6.846	9.060	10.630	12.848	11.598	Waterverwarmers en huishoudtoestellen	4312
2.026	2.209	2.297	3.818	4.024	Herstellingen en wisselstukken van 43	4321
<b>3.664</b>	<b>3.683</b>	<b>3.810</b>	<b>5.572</b>	<b>6.925</b>	<b>VAATWERK, HUISHOUDELIJKE VOORWERPEN</b>	<b>44</b>
1.607	1.793	1.880	2.580	2.376	Vaat- en glaswerk	4411
1.958	1.890	1.870	2.923	4.374	Duurzame huishoudelijke voorwerpen	4412
98	0	60	69	175	Herstellingen van 44	4421
<b>3.881</b>	<b>4.965</b>	<b>6.011</b>	<b>7.412</b>	<b>9.340</b>	<b>GEREEDSCHAP VOOR DE WONING EN DE TUIN</b>	<b>45</b>
991	2.352	1.930	2.391	2.752	Groot gereedschap	4511
2.890	2.613	4.081	5.021	6.587	Klein gereedschap en diverse accessoires	4521
<b>19.010</b>	<b>18.744</b>	<b>22.858</b>	<b>25.663</b>	<b>41.696</b>	<b>ONDERHOUD VAN HET HUIS</b>	<b>46</b>
8.178	8.769	8.557	9.206	10.866	Reinigings- en onderhoudsproducten	4611
3.837	3.908	4.922	4.839	5.754	Andere niet duurzame huishoudartikelen	4619
4.342	2.943	5.831	6.151	17.153	Huis- en dienstpersoneel	4621
1.004	1.494	1.607	2.124	2.229	Wassen en verven	4631
1.649	1.630	1.941	3.344	5.694	Andere diensten voor het huis	4639
<b>47.440</b>	<b>48.955</b>	<b>56.556</b>	<b>59.987</b>	<b>61.180</b>	<b>GEZONDHEID</b>	<b>5</b>
<b>13.522</b>	<b>13.333</b>	<b>13.929</b>	<b>14.461</b>	<b>16.127</b>	<b>FARMACEUTISCHE PRODUCTEN</b>	<b>51</b>
13.131	12.706	13.583	14.162	15.424	Geneesmiddelen	5101
390	627	345	299	703	Andere farmaceutische producten voor gezondheid	5102
<b>4.302</b>	<b>3.657</b>	<b>4.732</b>	<b>5.266</b>	<b>6.391</b>	<b>THERAPEUTISCHE APPARATEN</b>	<b>52</b>
4.098	3.627	4.287	4.852	5.923	Therapeutische apparaten en materialen	5201
204	30	446	414	467	Huur en herstellingen van 52	5202
<b>23.754</b>	<b>24.485</b>	<b>31.625</b>	<b>33.157</b>	<b>31.440</b>	<b>MEDISCHE EN PARAMEDISCHE SECTOR</b>	<b>53</b>
18.542	19.243	24.869	25.244	24.423	Erelonen aan artsen	5301
5.213	5.242	6.757	7.913	7.018	Controles en analyses, paramedische erelonen	5302
<b>5.862</b>	<b>7.480</b>	<b>6.270</b>	<b>7.103</b>	<b>7.222</b>	<b>ZIEKENHUIZEN EN SOORTGELIJKE</b>	<b>54</b>
5.862	7.480	6.270	7.103	7.222	Diensten van ziekenhuizen	5401
<b>118.027</b>	<b>136.238</b>	<b>167.841</b>	<b>198.311</b>	<b>289.893</b>	<b>VERVOER EN COMMUNICATIE</b>	<b>6</b>
<b>33.022</b>	<b>43.510</b>	<b>60.086</b>	<b>76.670</b>	<b>134.962</b>	<b>AANKOOP VAN VOERTUIGEN</b>	<b>61</b>
30.375	40.237	57.200	73.900	131.796	Aankoop van auto's	6101
2.647	3.273	2.886	2.770	3.166	Aankoop van tweewielers	6102
<b>59.390</b>	<b>67.496</b>	<b>77.817</b>	<b>91.268</b>	<b>117.615</b>	<b>VERBRUIKSUITGAVEN VOOR VOERTUIGEN</b>	<b>62</b>
4.012	4.899	5.464	6.084	7.185	Wisselstukken en herstellingen	6211
28.706	34.827	36.855	42.398	54.565	Brandstof	6221
163	242	217	400	588	Smeermiddelen en antivries	6222
14.602	15.516	20.257	25.106	30.882	Onderhoud en herstellingen (stukken inbegrepen)	6231
2.306	1.737	2.838	3.649	6.833	Huur van garages of voertuigen	6241
9.601	10.276	12.186	13.631	17.562	Andere kosten en verkeersbelasting	6242

Code product	Benaming van het product	Rijk	Deciel 1	Deciel 2	Deciel 3	Deciel 4	Deciel 5
<b>63</b>	<b>VERVOERDIENSTEN</b>	<b>7.821</b>	<b>5.564</b>	<b>5.880</b>	<b>4.089</b>	<b>5.659</b>	<b>8.423</b>
6301	Treinvervoer (N.M.B.S.)	2.728	1.810	1.899	1.056	1.554	2.816
6302	Streekvervoer (autobussen)	1.261	903	1.116	914	928	1.474
6303	Stadsvervoer (tram, bus, metro)	868	1.434	996	688	711	866
6304	Andere vervoerdiensten	2.288	1.221	1.601	1.102	1.875	2.997
6305	Diverse kosten	275	89	77	118	286	53
6309	Vervoer per bus z.o.	402	108	191	210	305	217
<b>64</b>	<b>POST EN TELECOMMUNICATIE</b>	<b>16.897</b>	<b>10.333</b>	<b>12.949</b>	<b>13.645</b>	<b>14.881</b>	<b>17.286</b>
6401	Postdiensten	861	390	375	550	787	741
6402	Telefoon (toestellen)	463	96	100	278	336	386
6403	Telefoon (gesprekken)	15.573	9.847	12.474	12.818	13.757	16.160
<b>7</b>	<b>CULTUUR, ONTSPANNING, ONDERWIJS</b>	<b>81.032</b>	<b>31.306</b>	<b>41.393</b>	<b>47.267</b>	<b>56.320</b>	<b>69.811</b>
<b>71</b>	<b>TOESTELLEN EN ACCESSOIRES</b>	<b>33.351</b>	<b>10.881</b>	<b>16.048</b>	<b>17.709</b>	<b>21.862</b>	<b>28.903</b>
7111	Elektro-akoestische apparaten	1.853	425	704	675	1.642	1.750
7112	Televisie- en videotoeestellen	2.787	1.107	2.077	1.084	2.503	2.653
7113	Accessoires van 711.1 en 711.2	181	198	151	42	117	103
7114	Herstellingen en huur van 711.1 en 711.2	485	174	422	288	388	548
7121	Fotoapparatuur en optische apparatuur	880	39	302	209	353	582
7131	Computerapparatuur	3.553	849	1.060	610	662	1.810
7141	Muziekinstrumenten	351	14	1	218	14	580
7142	Andere grote goederen voor ontspanning	505	62	0	19	179	480
7143	Herstelling en huur van 714.1 en 714.2	262	10	59	20	60	43
7151	Speelgoed, artikelen voor sport en camping	5.835	1.567	2.235	2.705	3.964	4.846
7152	Herstelling en huur van 715.1	426	272	388	19	82	282
7161	Fotofilms, CD's, videocassettes, ...	4.015	1.545	2.656	2.392	2.711	3.226
7162	Huur van CD's, videocassettes, ...	229	65	80	279	101	128
7171	Bloemen en planten	5.747	1.558	2.079	2.896	4.590	4.344
7172	Huisdieren	4.263	2.439	2.886	3.986	3.235	4.518
7173	Landbouw en veeteelt als ontspanning	1.117	378	584	1.407	687	1.777
7174	Huur, onderhoud van 717	864	179	364	860	574	1.235
<b>72</b>	<b>CULTURELE- EN SPORTDIENSTEN</b>	<b>24.562</b>	<b>11.954</b>	<b>13.787</b>	<b>15.867</b>	<b>18.746</b>	<b>22.069</b>
7201	Kijk- en luistergeld, betaaltelevisie	9.189	6.330	8.075	8.957	8.859	8.711
7202	Inkomgeld en andere uitgaven voor sport	3.114	682	855	1.059	1.284	2.111
7203	Musea, schouwspelen en soortgelijke	3.458	1.345	1.355	1.699	2.737	2.765
7204	Spelen, weddenschappen, jacht-, visvergunningen	4.928	3.112	2.637	3.125	4.003	5.678
7205	Andere diensten voor ontspanning	1.690	476	594	563	1.098	1.589
7206	Zakgeld	2.183	9	271	464	764	1.215
<b>73</b>	<b>BOEKEN, KRANTEN EN TIJDSCHRIFTEN, PAPIER</b>	<b>15.160</b>	<b>6.745</b>	<b>9.683</b>	<b>10.731</b>	<b>12.486</b>	<b>14.457</b>
7301	Kranten en tijdschriften	7.267	4.159	5.237	6.098	6.698	8.087
7302	Boeken	4.287	1.732	2.498	2.590	3.589	3.494
7303	Papierwaren en tekenbenodigdheden	2.711	618	1.455	1.606	1.468	2.103
7304	Andere (kaarten, kalenders,...)	894	237	494	437	731	772
<b>74</b>	<b>ONDERWIJS</b>	<b>7.959</b>	<b>1.725</b>	<b>1.874</b>	<b>2.960</b>	<b>3.225</b>	<b>4.382</b>
7401	School	6.245	1.433	1.262	1.657	2.458	3.529
7402	Internaat, eetmaal op school, ...	1.715	292	612	1.303	767	853



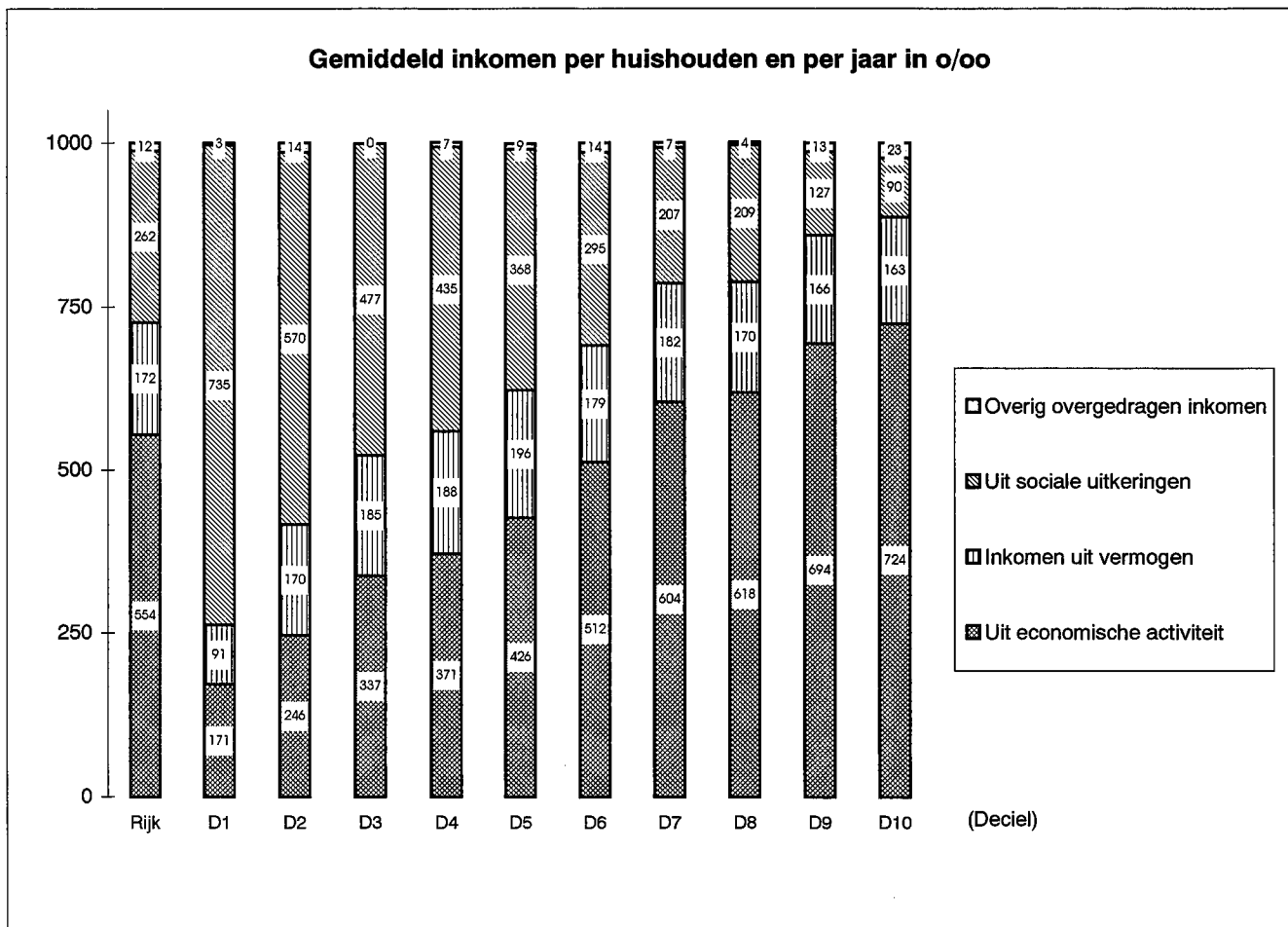
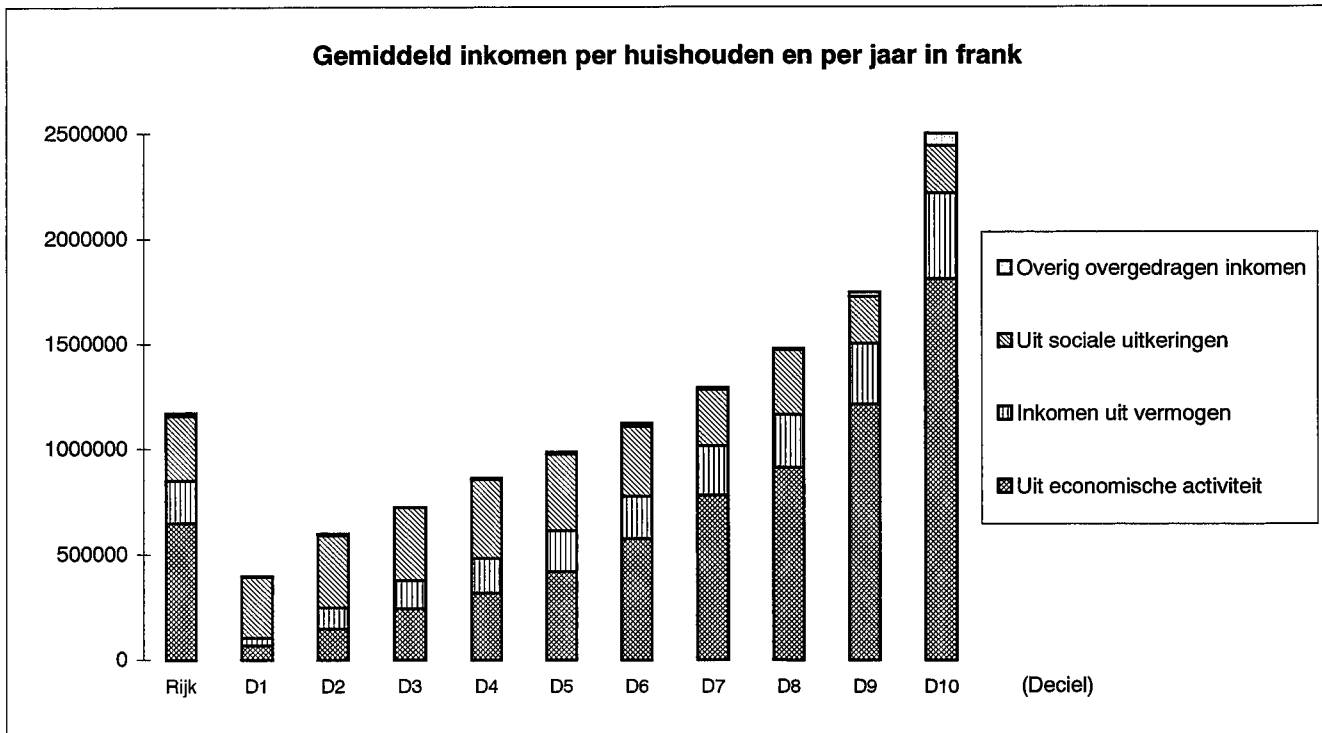
Deciel 6	Deciel 7	Deciel 8	Deciel 9	Deciel 10	Benaming van het product	Code product
<b>7.778</b>	<b>6.866</b>	<b>9.720</b>	<b>11.416</b>	<b>12.818</b>	<b>VERVOERDIENSTEN</b>	<b>63</b>
2.533	2.539	3.578	5.148	4.343	Treinvervoer (N.M.B.S.)	6301
1.451	974	1.655	1.502	1.691	Streekvervoer (autobussen)	6302
571	613	1.083	838	881	Stadsvervoer (tram, bus, metro)	6303
2.164	2.190	2.554	2.397	4.778	Andere vervoerdiensten	6304
534	187	419	362	623	Diverse kosten	6305
525	363	431	1.168	501	Vervoer per bus z.o.	6309
<b>17.838</b>	<b>18.366</b>	<b>20.219</b>	<b>18.958</b>	<b>24.499</b>	<b>POST EN TELECOMMUNICATIE</b>	<b>64</b>
1.168	953	1.252	1.006	1.391	Postdiensten	6401
485	538	684	612	1.114	Telefoon (toestellen)	6402
16.185	16.875	18.283	17.340	21.993	Telefoon (gesprekken)	6403
<b>83.499</b>	<b>84.120</b>	<b>106.479</b>	<b>130.535</b>	<b>159.587</b>	<b>CULTUUR, ONTSPANNING, ONDERWIJS</b>	<b>7</b>
<b>36.989</b>	<b>33.774</b>	<b>43.549</b>	<b>60.204</b>	<b>63.593</b>	<b>TOESTELLEN EN ACCESSOIRES</b>	<b>71</b>
1.868	2.039	2.418	2.627	4.387	Elektro-akoestische apparaten	7111
3.157	2.136	4.499	4.409	4.242	Televisie- en videotoestellen	7112
263	129	395	319	93	Accessoires van 711.1 en 711.2	7113
501	521	637	669	698	Herstellingen en huur van 711.1 en 711.2	7114
1.008	925	1.350	2.020	2.012	Fotoapparatuur en optische apparatuur	7121
3.836	3.507	4.015	11.533	7.649	Computerapparatuur	7131
269	251	335	738	1.092	Muziekinstrumenten	7141
537	311	829	443	2.187	Andere grote goederen voor ontspanning	7142
525	203	244	703	749	Herstelling en huur van 714.1 en 714.2	7143
6.001	6.007	9.106	10.201	11.715	Speelgoed, artikelen voor sport en camping	7151
700	213	424	440	1.435	Herstelling en huur van 715.1	7152
3.827	4.473	5.884	6.700	6.732	Fotofilms, CD's, videocassettes, ...	7161
274	280	266	316	504	Huur van CD's, videocassettes, ...	7162
6.734	6.597	7.012	10.331	11.327	Bloemen en planten	7171
4.964	4.466	4.741	5.230	6.163	Huisdieren	7172
1.176	621	672	2.484	1.385	Landbouw en veeteelt als ontspanning	7173
1.348	1.095	723	1.038	1.221	Huur, onderhoud van 717	7174
<b>25.469</b>	<b>24.801</b>	<b>32.326</b>	<b>34.390</b>	<b>46.208</b>	<b>CULTURELE- EN SPORTDIENSTEN</b>	<b>72</b>
9.885	9.866	10.297	10.751	10.160	Kijk- en luistergeld, betaaltelevisie	7201
2.766	2.745	5.190	5.234	9.210	Inkomgeld en andere uitgaven voor sport	7202
3.404	3.719	3.779	6.397	7.377	Musea, schouwspelen en soortgelijke	7203
5.900	4.779	5.880	5.164	9.007	Spelen, weddenschappen, jacht-, visvergunningen	7204
1.717	1.731	2.672	2.701	3.760	Andere diensten voor ontspanning	7205
1.796	1.960	4.508	4.144	6.694	Zakgeld	7206
<b>14.414</b>	<b>16.570</b>	<b>18.501</b>	<b>20.307</b>	<b>27.702</b>	<b>BOEKEN, KRANTEN EN TIJDSCHRIFTEN, PAPIER</b>	<b>73</b>
7.203	7.879	8.750	8.214	10.350	Kranten en tijdschriften	7301
4.105	4.469	5.172	5.992	9.231	Boeken	7302
2.402	3.012	3.379	4.651	6.421	Papierwaren en tekenbenodigdheden	7303
703	1.210	1.200	1.451	1.701	Andere (kaarten, kalenders,...)	7304
<b>6.629</b>	<b>8.976</b>	<b>12.103</b>	<b>15.635</b>	<b>22.084</b>	<b>ONDERWIJS</b>	<b>74</b>
5.313	6.545	9.918	12.045	18.285	School	7401
1.316	2.430	2.185	3.590	3.799	Internaat, eetmaal op school, ...	7402

Code product	Benaming van het product	Rijk	Deciel 1	Deciel 2	Deciel 3	Deciel 4	Deciel 5
<b>8</b>	<b>ANDERE GOEDEREN EN DIENSTEN</b>	<b>181.937</b>	<b>59.403</b>	<b>95.731</b>	<b>108.378</b>	<b>137.091</b>	<b>158.699</b>
<b>81</b>	<b>LICHAAMSVERZORGING</b>	<b>20.032</b>	<b>7.362</b>	<b>11.151</b>	<b>13.847</b>	<b>16.863</b>	<b>18.291</b>
8111	Diensten van kappers	8.091	3.717	5.574	6.184	7.220	8.612
8112	Andere diensten voor lichaamsverzorging	1.174	623	578	1.019	1.454	1.065
8121	Producten voor lichaamsverzorging	7.296	2.304	3.830	4.918	5.742	6.029
8122	Niet-elektrische artikelen	3.014	673	1.047	1.405	2.202	2.301
8123	Elektrische toestellen	457	44	122	320	246	284
<b>82</b>	<b>PERSOONLIJKE ARTIKELEN n.e.g.</b>	<b>4.862</b>	<b>1.503</b>	<b>1.824</b>	<b>2.656</b>	<b>2.684</b>	<b>3.913</b>
8211	Juwelen en horlogerie	2.782	840	1.227	2.014	1.549	2.178
8221	Lederwaren en andere persoonlijke voorwerpen	2.079	663	597	642	1.134	1.735
<b>83</b>	<b>UITGAVEN IN DE HORECASECTOR</b>	<b>48.964</b>	<b>18.652</b>	<b>26.396</b>	<b>29.205</b>	<b>34.714</b>	<b>44.306</b>
8311	Restaurants en cafés	44.627	17.995	24.943	27.427	32.255	40.206
8321	Hotels en soortgelijke logies	4.338	657	1.452	1.778	2.458	4.100
<b>84</b>	<b>TOERISTISCHE REIZEN</b>	<b>33.202</b>	<b>6.592</b>	<b>14.753</b>	<b>14.653</b>	<b>28.137</b>	<b>25.644</b>
8401	All-inreizen in België	6.783	1.514	3.864	4.078	6.147	4.738
8402	Vakantieuitgaven in het buitenland	26.420	5.078	10.889	10.575	21.990	20.906
<b>85</b>	<b>FINANCIËLE DIENSTEN, VERZEKERINGEN</b>	<b>48.937</b>	<b>16.775</b>	<b>24.430</b>	<b>31.967</b>	<b>35.520</b>	<b>43.430</b>
8511	Bankdiensten (Postcheque inbegrepen)	2.459	1.813	834	1.798	1.485	2.305
8521	Levensverzekeringen	9.556	1.842	2.129	3.350	5.064	6.311
8522	Verzekeringen betreffende de woning	7.994	2.953	5.615	6.558	6.350	8.015
8523	Verzekeringen betreffende de gezondheid	5.403	3.631	3.929	3.792	4.158	5.574
8524	Verzekeringen betreffende het vervoer	19.681	5.126	9.909	13.830	15.892	18.334
8525	Andere verzekeringen	3.844	1.410	2.013	2.639	2.572	2.892
<b>86</b>	<b>ANDERE DIENSTEN n.e.g.</b>	<b>17.204</b>	<b>6.036</b>	<b>11.624</b>	<b>9.028</b>	<b>11.257</b>	<b>13.765</b>
8601	Andere diensten n.e.g.	11.708	3.826	7.029	5.147	7.704	8.469
8602	Successierechten, boetes, taksen	5.496	2.210	4.595	3.881	3.553	5.295
<b>87</b>	<b>NIET GEPRECISEERD VERBRUIK</b>	<b>8.735</b>	<b>2.484</b>	<b>5.554</b>	<b>7.023</b>	<b>7.916</b>	<b>9.351</b>
8701	Niet gepreciseerd verbruik	8.735	2.484	5.554	7.023	7.916	9.351

Deciel 6	Deciel 7	Deciel 8	Deciel 9	Deciel 10	Benaming van het product	Code product
<b>175.807</b>	<b>199.246</b>	<b>242.778</b>	<b>268.843</b>	<b>373.391</b>	<b>ANDERE GOEDEREN EN DIENSTEN</b>	<b>8</b>
<b>21.381</b>	<b>22.893</b>	<b>25.171</b>	<b>28.338</b>	<b>35.021</b>	<b>LICHAAMSVERZORGING</b>	<b>81</b>
8.677	8.654	10.258	9.943	12.073	Diensten van kappers	8111
789	1.056	1.524	1.542	2.085	Andere diensten voor lichaamsverzorging	8112
7.212	8.370	9.015	11.649	13.890	Producten voor lichaamsverzorging	8121
3.749	3.859	4.034	4.845	6.028	Niet-elektrische artikelen	8122
954	953	338	359	944	Elektrische toestellen	8123
<b>5.239</b>	<b>5.120</b>	<b>8.008</b>	<b>7.033</b>	<b>10.637</b>	<b>PERSOONLIJKE ARTIKELEN n.e.g.</b>	<b>82</b>
3.189	2.676	4.597	3.904	5.647	Juwelen en horlogerie	8211
2.050	2.443	3.411	3.129	4.989	Lederwaren en andere persoonlijke voorwerpen	8221
<b>49.030</b>	<b>57.247</b>	<b>71.065</b>	<b>70.688</b>	<b>88.341</b>	<b>UITGAVEN IN DE HORECASECTOR</b>	<b>83</b>
43.988	53.499	63.377	63.193	79.384	Restaurants en cafés	8311
5.042	3.749	7.688	7.495	8.957	Hotels en soortgelijke logies	8321
<b>31.203</b>	<b>31.551</b>	<b>44.611</b>	<b>59.638</b>	<b>75.243</b>	<b>TOERISTISCHE REIZEN</b>	<b>84</b>
5.231	6.154	10.253	12.195	13.655	All-inreizen in België	8401
25.972	25.397	34.358	47.442	61.588	Vakantieuitgaven in het buitenland	8402
<b>45.124</b>	<b>54.905</b>	<b>61.608</b>	<b>67.454</b>	<b>108.159</b>	<b>FINANCIËLE DIENSTEN, VERZEKERINGEN</b>	<b>85</b>
2.341	2.229	3.069	2.821	5.897	Bankdiensten (Postcheque inbegrepen)	8511
8.123	9.166	11.882	15.153	32.543	Levensverzekeringen	8521
7.256	9.317	9.325	10.369	14.185	Verzekeringen betreffende de woning	8522
4.537	5.713	6.188	6.724	9.780	Verzekeringen betreffende de gezondheid	8523
20.067	24.797	25.430	27.997	35.427	Verzekeringen betreffende het vervoer	8524
2.801	3.682	5.714	4.390	10.328	Andere verzekeringen	8525
<b>13.929</b>	<b>19.191</b>	<b>20.136</b>	<b>24.933</b>	<b>42.147</b>	<b>ANDERE DIENSTEN n.e.g.</b>	<b>86</b>
9.686	13.054	14.109	16.701	31.355	Andere diensten n.e.g.	8601
4.243	6.137	6.027	8.231	10.792	Successierechten, boetes, taksen	8602
<b>9.899</b>	<b>8.340</b>	<b>12.179</b>	<b>10.760</b>	<b>13.842</b>	<b>NIET GEPRECISEERD VERBRUIK</b>	<b>87</b>
9.899	8.340	12.179	10.760	13.842	Niet gepreciseerd verbruik	8701

Gemiddeld bedrag van de inkomens per jaar en volgens de inkomensdecielen

Rijk.

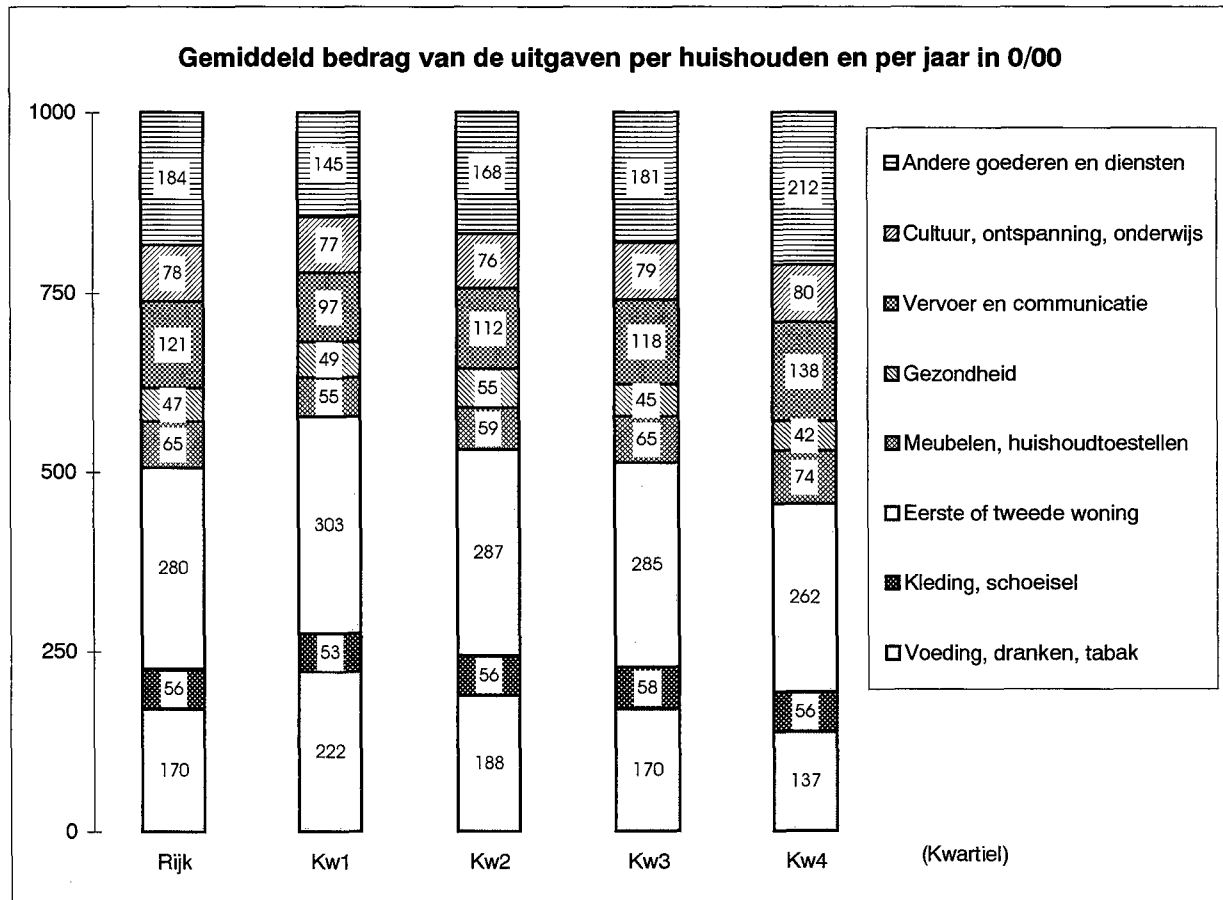
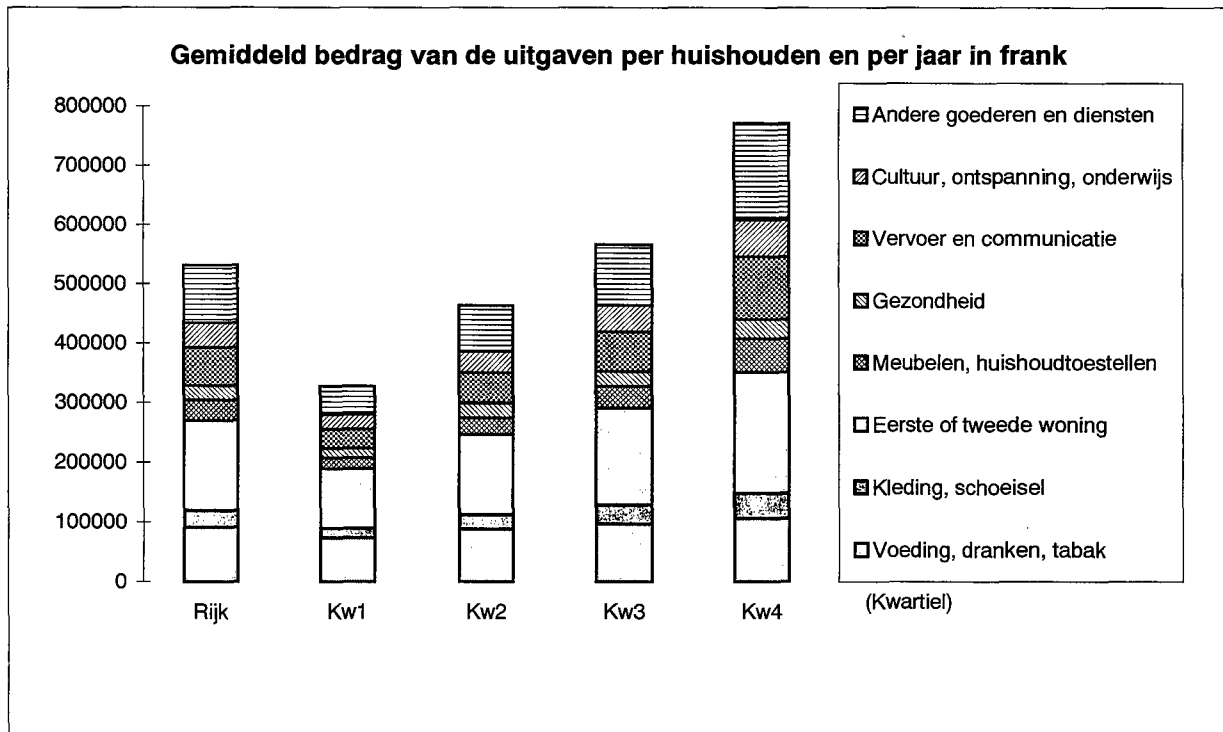


**T040 Gemiddeld bedrag van de inkomens per jaar en volgens de inkomensdecielen**  
**Rijk.**

Code inkomen	Aard van het inkomen	Gemiddeld inkomen per huishouden en per jaar				
		Rijk	Deciel 1	Deciel 2	Deciel 3	Deciel 4
	<b>BESCHIKBAAR INKOMEN</b>	<b>1.163.433</b>	<b>393.457</b>	<b>576.836</b>	<b>708.192</b>	<b>837.619</b>
<b>1</b>	<b>UIT ECONOMISCHE ACTIVITEIT</b>	<b>648.436</b>	<b>67.573</b>	<b>147.409</b>	<b>243.874</b>	<b>319.512</b>
<b>11</b>	<b>Uit de hoofdactiviteit</b>	<b>624.224</b>	<b>56.484</b>	<b>134.003</b>	<b>231.821</b>	<b>305.018</b>
111	Inkomen uit een activiteit in loonverband	422.388	39.879	100.729	167.736	220.007
112	Vakantiegeld	30.365	4.068	9.922	16.426	20.744
113	Andere inkomens uit arbeid	35.354	2.209	5.551	14.998	18.822
114	Bijdragen van gezinsleden	12.904	1.255	3.839	14.625	19.828
115	Inkomen uit een zelfstandige activiteit	123.213	9.072	13.961	18.035	25.617
<b>12</b>	<b>Voordelen in natura</b>	<b>3.779</b>	<b>77</b>	<b>690</b>	<b>810</b>	<b>1.821</b>
121	verleend door de werkgever	2.387	53	690	71	1.386
122	uit een zelfstandige activiteit	1.392	24	0	739	435
<b>13</b>	<b>Voortkomend uit nevenactiviteiten</b>	<b>20.433</b>	<b>11.012</b>	<b>12.716</b>	<b>11.243</b>	<b>12.673</b>
131	Eigen verbruik	2.029	256	990	1.790	1.966
132	Andere inkomens uit nevenactiviteiten	18.404	10.756	11.726	9.453	10.707
<b>2</b>	<b>INKOMEN UIT VERMOGEN</b>	<b>200.834</b>	<b>36.227</b>	<b>101.767</b>	<b>133.973</b>	<b>161.761</b>
<b>21</b>	<b>Netto-inkomen uit onroerend vermogen</b>	<b>171.326</b>	<b>34.127</b>	<b>88.165</b>	<b>122.255</b>	<b>141.029</b>
211	Bruto-ontvangsten in speciën	33.999	3.210	8.651	16.893	24.972
212	Fictief inkomen voor zelf-bewoonde eigen woning	150.727	35.590	85.001	111.986	124.653
213	Af te trekken : onroerende voorheffing	-11.843	-4.662	-5.487	-6.423	-8.362
214	Af te trekken : lasten voor verhuurd onroerend vermogen	-1.556	-11	0	-200	-234
<b>22</b>	<b>Netto-inkomen uit roerend vermogen</b>	<b>29.508</b>	<b>2.100</b>	<b>13.602</b>	<b>11.717</b>	<b>20.732</b>
<b>3</b>	<b>UIT SOCIALE UITKERINGEN</b>	<b>306.808</b>	<b>291.152</b>	<b>340.850</b>	<b>345.326</b>	<b>375.043</b>
<b>31</b>	<b>Pensioenen</b>	<b>180.971</b>	<b>164.904</b>	<b>242.343</b>	<b>247.673</b>	<b>251.889</b>
<b>32</b>	<b>Werkloosheidsuitkering</b>	<b>49.640</b>	<b>77.543</b>	<b>54.146</b>	<b>48.012</b>	<b>73.338</b>
<b>33</b>	<b>Uitkeringen wegens arbeidsongeschiktheid</b>	<b>16.567</b>	<b>18.669</b>	<b>16.960</b>	<b>15.818</b>	<b>19.520</b>
<b>34</b>	<b>Kinderbijslag en premies</b>	<b>42.345</b>	<b>5.708</b>	<b>14.513</b>	<b>19.064</b>	<b>16.906</b>
<b>35</b>	<b>Uitbetalingen door het ziekenfonds</b>	<b>11.593</b>	<b>5.638</b>	<b>7.868</b>	<b>8.375</b>	<b>12.213</b>
<b>36</b>	<b>Andere sociale uitkeringen</b>	<b>5.692</b>	<b>18.690</b>	<b>5.021</b>	<b>6.384</b>	<b>1.177</b>
<b>4</b>	<b>OVERIG OVERGEDRAGEN INKOMEN</b>	<b>13.512</b>	<b>1.336</b>	<b>8.347</b>	<b>194</b>	<b>5.992</b>
<b>41</b>	<b>Transfers tussen huishoudens</b>	<b>-2.564</b>	<b>-1.057</b>	<b>2.139</b>	<b>-3.744</b>	<b>-3.339</b>
411	Ontvangen alimentatie en andere renten	5.365	4.221	8.752	4.278	6.983
412	Af te trekken : betaalde alimentatie	-7.929	-5.278	-6.613	-8.022	-10.322
<b>42</b>	<b>Ontvangen vergoedingen uitgekeerd door verzekeringen</b>	<b>12.801</b>	<b>1.081</b>	<b>3.089</b>	<b>2.120</b>	<b>7.589</b>
421	Levensverzekeringen : ontvangen kapitalen en renten	4.248	41	1.263	633	2.070
422	Andere verzekeringen: ontvangen vergoedingen	8.553	1.040	1.827	1.487	5.520
<b>43</b>	<b>Overig overgedragen inkomen</b>	<b>3.275</b>	<b>1.312</b>	<b>3.118</b>	<b>1.818</b>	<b>1.741</b>
431	Andere ontvangsten	3.738	1.486	3.437	1.961	2.276
432	Af te trekken : te veel ontvangen en gestolen geld	-463	-173	-318	-143	-535
<b>5</b>	<b>INKOMENSLASTEN</b>	<b>-6.156</b>	<b>-2.832</b>	<b>-21.538</b>	<b>-15.175</b>	<b>-24.689</b>
<b>51</b>	<b>Verrekening belastingen</b>	<b>-6.156</b>	<b>-2.832</b>	<b>-21.538</b>	<b>-15.175</b>	<b>-24.689</b>

Gemiddeld inkomen per huishouden en per jaar						Aard van het inkomen	Code inkomen
Deciel 5	Deciel 6	Deciel 7	Deciel 8	Deciel 9	Deciel 10		
966.804	1.107.900	1.286.967	1.480.082	1.754.997	2.521.481	<b>BESCHIKBAAR INKOMEN</b>	
419.665	574.632	779.216	912.253	1.211.016	1.809.207	<b>UIT ECONOMISCHE ACTIVITEIT</b>	<b>1</b>
405.624	551.829	753.568	886.842	1.178.338	1.738.710	<b>Uit de hoofdactiviteit</b>	<b>11</b>
286.279	431.993	535.129	686.862	842.332	912.932	Inkomen uit een activiteit in loonverband	111
21.304	40.629	48.460	52.990	49.019	40.084	Vakantiegeld	112
17.614	30.623	33.963	45.897	66.456	117.409	Andere inkomens uit arbeid	113
25.103	12.804	16.529	11.546	11.301	12.211	Bijdragen van gezinsleden	114
55.326	35.780	119.487	89.548	209.230	656.073	Inkomen uit een zelfstandige activiteit	115
2.353	2.114	4.423	3.568	8.022	13.907	<b>Voordelen in natura</b>	<b>12</b>
2.021	1.426	1.228	1.570	5.598	9.825	verleend door de werkgever	121
332	689	3.195	1.998	2.425	4.082	uit een zelfstandige activiteit	122
11.687	20.689	21.224	21.843	24.655	56.591	<b>Voortkomend uit nevenactiviteiten</b>	<b>13</b>
3.318	2.811	2.500	2.431	2.513	1.717	Eigen verbruik	131
8.369	17.877	18.725	19.412	22.143	54.874	Andere inkomens uit nevenactiviteiten	132
193.343	200.370	234.562	250.780	289.540	406.015	<b>INKOMEN UIT VERMOGEN</b>	<b>2</b>
172.444	175.330	196.307	217.781	248.022	317.802	<b>Netto-inkomen uit onroerend vermogen</b>	<b>21</b>
15.495	23.710	27.885	40.300	48.273	130.597	Bruto-ontvangsten in speciën	211
166.445	163.795	180.916	190.932	211.122	236.834	Fictief inkomen voor zelf-bewoonde eigen woning	212
-9.029	-11.418	-12.273	-13.450	-6.277	-41.051	Af te trekken : onroerende voorheffing	213
-466	-757	-220	0	-5.096	-8.578	Af te trekken : lasten voor verhuurd onroerend vermogen	214
20.898	25.041	38.255	32.999	41.518	88.213	<b>Netto-inkomen uit roerend vermogen</b>	<b>22</b>
362.281	331.258	267.022	308.074	222.317	224.755	<b>UIT SOCIALE UITKERINGEN</b>	<b>3</b>
264.902	194.105	130.095	156.918	88.695	68.182	<b>Pensioenen</b>	<b>31</b>
55.168	65.187	36.879	42.322	20.971	22.831	<b>Werkloosheidsuitkering</b>	<b>32</b>
5.814	11.632	28.357	23.458	13.221	12.223	<b>Uitkeringen wegens arbeidsongeschiktheid</b>	<b>33</b>
24.249	47.503	55.271	66.182	78.676	95.381	<b>Kinderbijslag en premies</b>	<b>34</b>
10.517	10.125	13.479	14.361	16.762	16.587	<b>Uitbetalingen door het ziekenfonds</b>	<b>35</b>
1.631	2.705	2.942	4.832	3.991	9.550	<b>Andere sociale uitkeringen</b>	<b>36</b>
8.748	15.423	8.471	6.027	22.036	58.547	<b>OVERIG OVERGEDRAGEN INKOMEN</b>	<b>4</b>
-826	3.223	-6.377	-13.844	2.182	-3.994	<b>Transfers tussen huishoudens</b>	<b>41</b>
4.803	6.884	2.979	5.307	7.908	1.539	Ontvangen alimentatie en andere renten	411
-5.629	-3.661	-9.356	-19.151	-5.726	-5.533	Af te trekken : betaalde alimentatie	412
5.836	8.765	12.527	16.494	14.216	56.293	<b>Ontvangen vergoedingen uitgekeerd door verzekeringen</b>	<b>42</b>
2.464	3.262	5.985	4.526	7.640	14.594	Levensverzekeringen : ontvangen kapitalen en renten	421
3.372	5.503	6.542	11.968	6.576	41.699	Andere verzekeringen: ontvangen vergoedingen	422
3.738	3.435	2.321	3.377	5.637	6.248	<b>Overig overgedragen inkomen</b>	<b>43</b>
3.810	3.553	3.417	3.498	5.741	8.200	Andere ontvangsten	431
-72	-118	-1.096	-122	-103	-1.952	Af te trekken : te veel ontvangen en gestolen geld	432
-17.233	-13.784	-2.304	2.949	10.088	22.956	<b>INKOMENSLASTEN</b>	<b>5</b>
-17.233	-13.784	-2.304	2.949	10.088	22.956	<b>Verrekening belastingen</b>	<b>51</b>

**TABEL 05 STRUCTUUR VAN HET BUDGET PER INKOMENSKWARTIEL  
VOLGENS DE CONSUMPTIEËENHEDEN**  
Gemiddelde consumptie per jaar en per inkomenskwartiel volgens de consumptieëenheden  
Rijk.



**T050 Gemiddelde consumptie per jaar en per inkomenskwartiel volgens de consumptieëenheden Rijk.**

Code product	Benaming van het product	Uitgaven per consumptieëenheden en per jaar				
		Rijk	Kwartiel 1	Kwartiel 2	Kwartiel 3	Kwartiel 4
<b>0</b>	<b>TOTALE CONSUMPTIE</b>	<b>531.617</b>	<b>326.733</b>	<b>463.141</b>	<b>565.898</b>	<b>770.698</b>
<b>1</b>	<b>VOEDING, DRANKEN, TABAK</b>	<b>90.276</b>	<b>72.430</b>	<b>87.111</b>	<b>95.911</b>	<b>105.651</b>
<b>11</b>	<b>VOEDINGSPRODUCTEN</b>	<b>68.280</b>	<b>54.527</b>	<b>66.876</b>	<b>72.970</b>	<b>78.746</b>
1111	Rijst en rijstvlokken	190	129	166	279	185
1112	Meel en griesmeel	160	162	173	146	158
1113	Deegwaren	451	447	417	473	465
1114	Brood en broodjes	5.226	4.731	5.407	5.317	5.448
1115	Koeken, patisserie, koekjes	4.983	3.550	4.666	5.640	6.076
1116	Graan, zetmeel, couscous, ...	590	574	508	616	659
1121	Vers- en diepvriesvlees	10.846	9.181	10.707	11.630	11.865
1125	Charcuterie en orgaanvlees	8.436	6.869	8.838	8.876	9.161
1126	Klaargemaakt vlees, vleesjus	582	422	701	592	612
1132	Verse vis, schaaldieren	2.823	1.819	2.383	3.248	3.841
1133	Diepvriesvis, -schaaldieren	685	500	708	699	833
1134	Vis, schaaldieren in blik	504	429	557	484	548
1135	Gezouten, gedroogde of gerookte vis	267	145	216	287	421
1136	Klaargemaakte vis	502	361	473	593	582
1141	Melk en melkproducten, behalve kaas	3.607	3.009	3.743	3.779	3.898
1142	Kaas	4.560	3.405	4.419	4.802	5.613
1143	Eieren	569	540	584	575	578
1151	Boter	862	767	895	879	905
1152	Margarine	778	677	817	822	795
1153	Eetbare vetten	91	81	94	95	95
1154	Oliën	402	384	340	433	451
1162	Vers- en diepvriesfruit	4.467	3.165	4.293	4.975	5.434
1164	Fruit in blik of glas	232	159	227	261	280
1165	Gedroogde, geconfijte vruchten, noten	225	139	202	224	336
1172	Verse groenten	3.669	2.962	3.289	4.008	4.416
1173	Diepvriesgroenten	301	228	252	326	397
1174	Groenten in blik	674	664	683	707	640
1175	Droge groenten	13	15	11	10	14
1178	Aardappelen	1.785	1.684	1.812	1.854	1.791
1181	Suiker	346	379	297	382	324
1182	Honig, confituur en fruitmoes	552	430	571	600	607
1183	Chocolade, roomijs en confiserie	3.786	2.830	3.690	4.084	4.542
1191	Kruiden en sausen	977	833	953	1.034	1.090
1192	Bereide gerechten, soepen	3.990	2.681	3.678	4.059	5.541
1193	Babyvoeding, voedingswaren n.e.g.	153	176	108	181	148
<b>12</b>	<b>DRANKEN</b>	<b>16.596</b>	<b>11.485</b>	<b>15.071</b>	<b>17.640</b>	<b>22.188</b>
1211	Koffie	1.729	1.466	1.731	1.869	1.849
1212	Thee, kruidendrank, cacao	238	186	180	293	294
1221	Alcoholvrije dranken	5.098	4.620	5.081	5.296	5.397
1231	Sterke drank	1.421	605	1.426	1.616	2.036
1232	Wijn en aperitieven (maximum 23 graden)	5.593	2.709	4.144	5.855	9.663
1233	Bier	2.517	1.898	2.508	2.713	2.950



Code product	Benaming van het product	Rijk	Kwartiel 1	Kwartiel 2	Kwartiel 3	Kwartiel 4
<b>13</b>	<b>TABAKSWAREN</b>	<b>5.400</b>	<b>6.418</b>	<b>5.164</b>	<b>5.300</b>	<b>4.716</b>
1301	Tabak, sigaretten, sigaren	5.400	6.418	5.164	5.300	4.716
<b>2</b>	<b>KLEDING, SCOEISEL</b>	<b>29.612</b>	<b>17.139</b>	<b>25.719</b>	<b>32.844</b>	<b>42.748</b>
<b>21</b>	<b>KLEDING</b>	<b>24.301</b>	<b>13.469</b>	<b>20.959</b>	<b>27.022</b>	<b>35.754</b>
2111	Kledingsstoffen	434	250	543	507	436
2121	Kleding voor heren (vanaf 15 jaar)	5.835	3.124	4.854	6.169	9.193
2122	Kleding voor dames (vanaf 15 jaar)	8.346	4.225	6.709	9.697	12.752
2123	Kleding voor jongens (3 - 14 jaar)	1.311	1.207	1.554	1.514	970
2124	Kleding voor meisjes (3 - 14 jaar)	1.694	1.495	1.869	2.025	1.386
2125	Kleding z.o.	4.869	2.157	3.746	5.203	8.372
2128	Kleding voor baby's (0 - 2 jaar)	711	315	761	763	1.004
2131	Kledingsaccessoires	591	311	472	567	1.015
2132	Stoffen, breiwol en naaigerief	361	285	368	411	379
2141	Maakloon en herstellingen van 21	115	77	61	120	204
2142	Huurkosten van 21	34	22	22	48	44
<b>22</b>	<b>SCHOEISEL (laarzen inbegrepen)</b>	<b>5.311</b>	<b>3.670</b>	<b>4.759</b>	<b>5.822</b>	<b>6.994</b>
2211	Schoeisel (laarzen inbegrepen) voor heren	1.557	981	1.428	1.649	2.170
2212	Schoeisel (laarzen inbegrepen) voor dames	2.336	1.402	1.813	2.711	3.418
2213	Schoeisel (laarzen inbegrepen) voor jongens	504	502	614	536	366
2214	Schoeisel (laarzen inbegrepen) voor meisjes	453	504	539	469	298
2215	Schoeisel (laarzen inbegrepen) z.o.	117	79	73	106	212
2218	Schoeisel voor baby's (0 - 2 jaar)	73	63	102	66	62
2221	Herstellingen van 22	221	117	152	241	373
2222	Accessoires van 22	50	21	39	45	95
<b>3</b>	<b>EERSTE OF TWEEDE WONING</b>	<b>148.911</b>	<b>99.101</b>	<b>133.008</b>	<b>161.290</b>	<b>202.245</b>
<b>31</b>	<b>BRUTO HUUR</b>	<b>120.491</b>	<b>77.266</b>	<b>107.083</b>	<b>131.299</b>	<b>166.317</b>
3111	Huur van woning en grond	26.790	33.452	26.784	24.091	22.835
3112	Geschatte huur van eigenaars	83.901	39.157	71.726	96.523	128.199
3113	Gewone onderhoudskosten	6.913	3.212	6.286	7.531	10.622
3114	Lasten	2.887	1.444	2.287	3.154	4.662
<b>32</b>	<b>VERWARMING, VERLICHTING EN WATER</b>	<b>28.420</b>	<b>21.835</b>	<b>25.926</b>	<b>29.990</b>	<b>35.928</b>
3231	Vloeibare brandstoffen	4.207	3.006	3.605	4.133	6.085
3241	Vaste brandstoffen en overige brandstoffen	539	619	497	687	351
3261	Kosten van waterverbruik	1.986	1.562	1.716	2.148	2.520
3291	Elektriciteit en gas	21.688	16.648	20.108	23.022	26.971
<b>4</b>	<b>MEUBELN, HUISHOUDTOESTELLEN</b>	<b>34.686</b>	<b>17.828</b>	<b>27.300</b>	<b>36.697</b>	<b>56.919</b>
<b>41</b>	<b>MEUBELN EN VASTE TOEBEHOREN</b>	<b>10.657</b>	<b>4.832</b>	<b>7.977</b>	<b>11.894</b>	<b>17.927</b>
4111	Meubelen	7.867	3.627	5.970	8.870	13.001
4112	Vloerbedekkingen, tapijten	921	344	556	863	1.920
4113	Decoratieve voorwerpen, lampen	1.747	789	1.350	1.962	2.887
4121	Herstellingen en accessoires van 41	123	72	101	199	118
<b>42</b>	<b>HUISHOUDARTIKELN IN TEXTIEL</b>	<b>3.151</b>	<b>1.611</b>	<b>2.491</b>	<b>3.759</b>	<b>4.742</b>
4211	Huishoudartikelen in textiel	3.052	1.584	2.404	3.681	4.542
4221	Herstellingen van 42	98	27	88	78	200

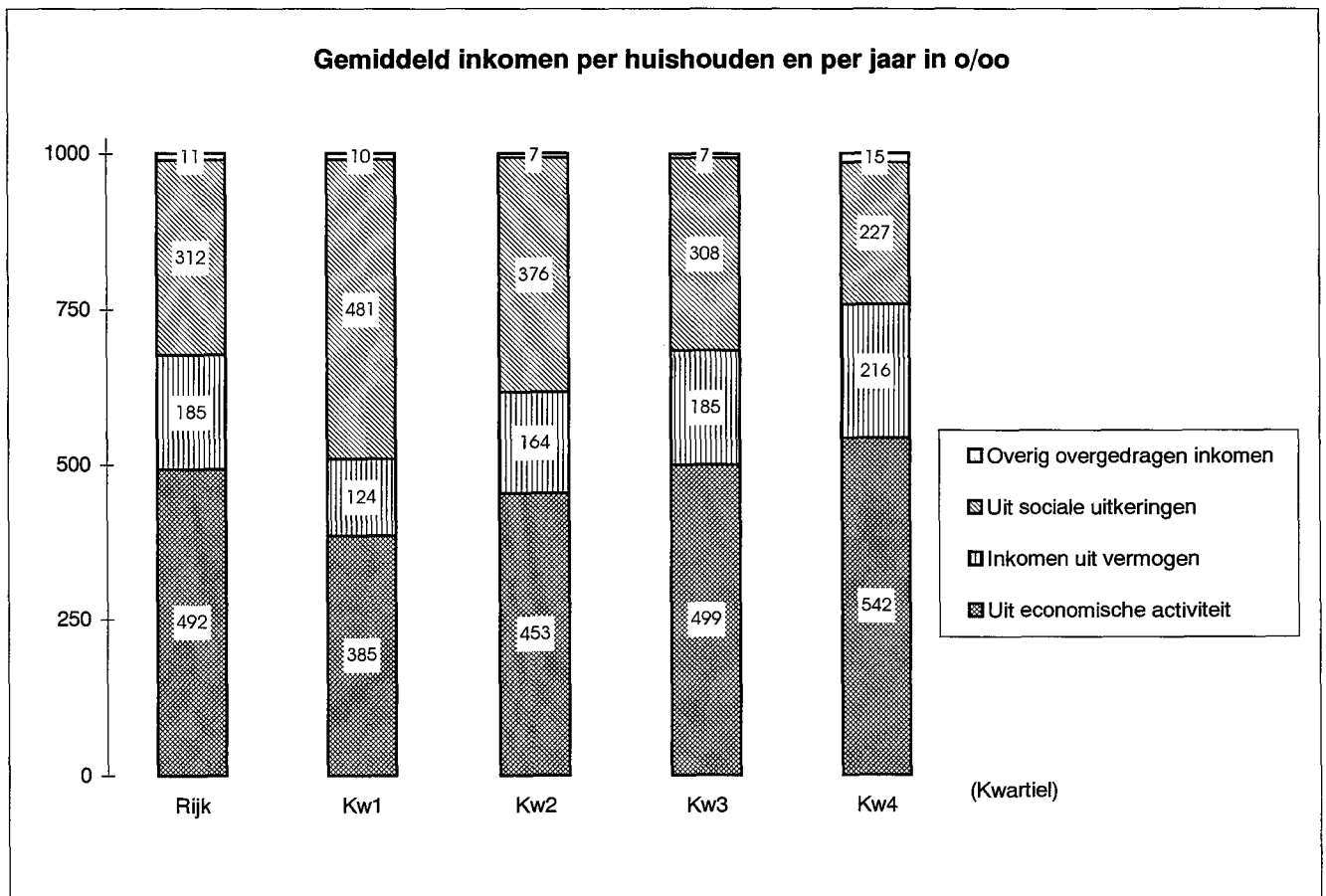
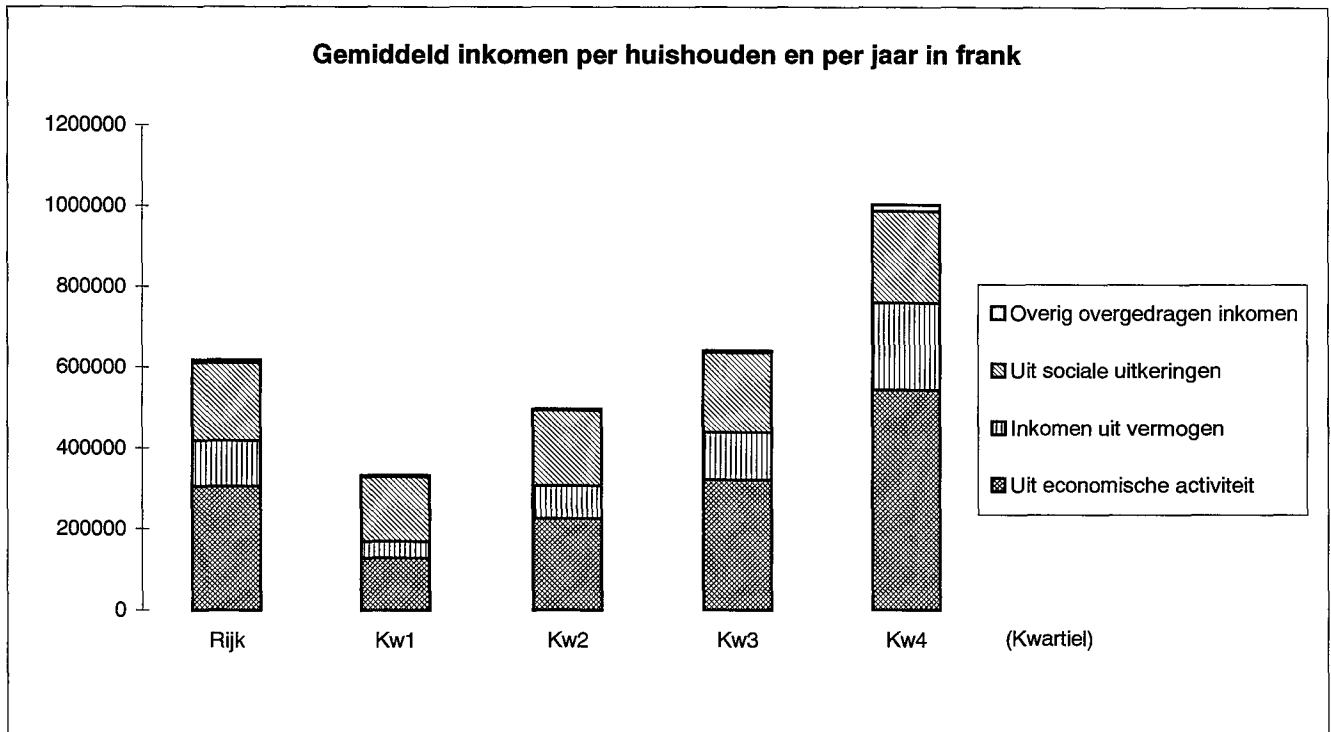
Code product	Benaming van het product	Rijk	Kwartiel 1	Kwartiel 2	Kwartiel 3	Kwartiel 4
<b>43</b>	<b>GROTE HUISHOUDTOESTELLEN</b>	<b>6.349</b>	<b>3.798</b>	<b>5.730</b>	<b>6.275</b>	<b>9.592</b>
4311	Verwarmingsapparaten, keukenfornuizen	1.163	587	1.219	1.004	1.841
4312	Waterverwarmers en huishoudtoestellen	4.118	2.598	3.624	4.223	6.026
4321	Herstellingen en wisselstukken van 43	1.068	613	886	1.049	1.725
<b>44</b>	<b>VAATWERK, HUISHOUDELIJKE VOORWERPEN</b>	<b>1.777</b>	<b>982</b>	<b>1.407</b>	<b>1.983</b>	<b>2.736</b>
4411	Vaat- en glaswerk	740	418	546	861	1.136
4412	Duurzame huishoudelijke voorwerpen	1.003	558	820	1.073	1.562
4421	Herstellingen van 44	33	5	41	50	37
<b>45</b>	<b>GEREEDSCHAP VOOR DE WONING EN DE TUIN</b>	<b>2.064</b>	<b>980</b>	<b>1.664</b>	<b>2.170</b>	<b>3.443</b>
4511	Groot gereedschap	644	297	506	569	1.206
4521	Klein gereedschap en diverse accessoires	1.420	682	1.158	1.600	2.237
<b>46</b>	<b>ONDERHOUD VAN HET HUIS</b>	<b>10.688</b>	<b>5.625</b>	<b>8.032</b>	<b>10.616</b>	<b>18.479</b>
4611	Reinigings- en onderhoudsproducten	3.793	2.937	3.796	4.236	4.204
4619	Andere niet duurzame huishoudartikelen	1.779	1.219	1.651	2.105	2.141
4621	Huis- en dienstpersoneel	3.052	484	1.375	2.452	7.899
4631	Wassen en verven	889	590	732	773	1.458
4639	Andere diensten voor het huis	1.175	395	478	1.050	2.776
<b>5</b>	<b>GEZONDHEID</b>	<b>24.783</b>	<b>16.054</b>	<b>25.298</b>	<b>25.507</b>	<b>32.272</b>
<b>51</b>	<b>FARMACEUTISCHE PRODUCTEN</b>	<b>7.215</b>	<b>5.470</b>	<b>7.480</b>	<b>7.382</b>	<b>8.530</b>
5101	Geneesmiddelen	7.050	5.340	7.305	7.227	8.329
5102	Andere farmaceutische producten voor gezondheid	165	130	175	154	201
<b>52</b>	<b>THERAPEUTISCHE APPARATEN</b>	<b>2.202</b>	<b>1.152</b>	<b>1.655</b>	<b>2.281</b>	<b>3.719</b>
5201	Therapeutische apparaten en materialen	2.094	1.099	1.585	2.191	3.502
5202	Huur en herstellingen van 52	107	53	70	90	217
<b>53</b>	<b>MEDISCHE EN PARAMEDISCHE SECTOR</b>	<b>12.713</b>	<b>7.948</b>	<b>13.615</b>	<b>12.727</b>	<b>16.561</b>
5301	Erelonen aan artsen	9.799	6.324	10.756	9.798	12.320
5302	Controles en analyses, paramedische erelonen	2.913	1.624	2.859	2.929	4.241
<b>54</b>	<b>ZIEKENHUIZEN EN SOORTGELIJKE</b>	<b>2.653</b>	<b>1.485</b>	<b>2.548</b>	<b>3.118</b>	<b>3.462</b>
5401	Diensten van ziekenhuizen	2.653	1.485	2.548	3.118	3.462
<b>6</b>	<b>VERVOER EN COMMUNICATIE</b>	<b>64.118</b>	<b>31.598</b>	<b>51.710</b>	<b>66.867</b>	<b>106.300</b>
<b>61</b>	<b>AANKOOP VAN VOERTUIGEN</b>	<b>20.199</b>	<b>4.820</b>	<b>14.837</b>	<b>21.298</b>	<b>39.841</b>
6101	Aankoop van auto's	19.375	4.255	13.968	20.306	38.972
6102	Aankoop van tweewielers	824	565	870	992	869
<b>62</b>	<b>VERBRUIKSUITGAVEN VOOR VOERTUIGEN</b>	<b>30.141</b>	<b>16.184</b>	<b>25.830</b>	<b>31.454</b>	<b>47.097</b>
6211	Wisselstukken en herstellingen	1.948	1.114	1.612	1.928	3.137
6221	Brandstof	14.741	8.472	13.210	15.405	21.878
6222	Smeermiddelen en antivries	116	52	102	155	155
6231	Onderhoud en herstellingen (stukken inbegrepen)	7.669	3.674	6.055	7.743	13.203
6241	Huur van garages of voertuigen	1.160	426	795	1.423	1.994
6242	Andere kosten en verkeersbelasting	4.508	2.447	4.056	4.799	6.730

Code product	Benaming van het product	Rijk	Kwartiel 1	Kwartiel 2	Kwartiel 3	Kwartiel 4
<b>63</b>	<b>VERVOERDIENSTEN</b>	<b>4.256</b>	<b>3.684</b>	<b>2.871</b>	<b>4.400</b>	<b>6.069</b>
6301	Treinvervoer (N.M.B.S.)	1.431	1.123	968	1.761	1.872
6302	Streekvervoer (autobussen)	641	759	527	737	543
6303	Stadsvervoer (tram, bus, metro)	534	693	366	450	629
6304	Andere vervoerdiensten	1.304	909	754	1.155	2.399
6305	Diverse kosten	152	77	80	90	360
6309	Vervoer per bus z.o.	194	123	177	209	267
<b>64</b>	<b>POST EN TELECOMMUNICATIE</b>	<b>9.522</b>	<b>6.910</b>	<b>8.171</b>	<b>9.715</b>	<b>13.293</b>
6401	Postdiensten	496	324	293	474	895
6402	Telefoon (toestellen)	254	82	148	305	481
6403	Telefoon (gesprekken)	8.771	6.504	7.730	8.936	11.917
<b>7</b>	<b>CULTUUR, ONTSPANNING, ONDERWIJS</b>	<b>41.572</b>	<b>25.235</b>	<b>35.018</b>	<b>44.546</b>	<b>61.489</b>
<b>71</b>	<b>TOESTELLEN EN ACCESSOIRES</b>	<b>17.263</b>	<b>9.428</b>	<b>14.006</b>	<b>18.772</b>	<b>26.848</b>
7111	Elektro-akoestische apparaten	901	548	727	981	1.349
7112	Televisie- en videotoeestellen	1.558	801	1.383	1.696	2.351
7113	Accessoires van 711.1 en 711.2	103	92	109	113	100
7114	Herstellingen en huur van 711.1 en 711.2	274	105	279	407	305
7121	Fotoapparatuur en optische apparatuur	447	180	214	385	1.011
7131	Computerapparatuur	1.713	861	1.033	1.528	3.431
7141	Muziekinstrumenten	167	52	86	169	359
7142	Andere grote goederen voor ontspanning	208	56	211	272	293
7143	Herstelling en huur van 714.1 en 714.2	138	29	93	84	347
7151	Speelgoed, artikelen voor sport en camping	2.729	1.814	2.706	2.702	3.694
7152	Herstelling en huur van 715.1	218	114	61	374	325
7161	Fotofilms, CD's, videocassettes, ...	2.170	1.364	1.296	2.544	3.475
7162	Huur van CD's, videocassettes, ...	124	52	100	99	245
7171	Bloemen en planten	3.014	1.230	2.479	3.633	4.714
7172	Huisdieren	2.373	1.580	2.191	2.590	3.132
7173	Landbouw en veeteelt als ontspanning	622	397	614	668	811
7174	Huur, onderhoud van 717	503	154	424	526	907
<b>72</b>	<b>CULTURELE- EN SPORTDIENSTEN</b>	<b>12.897</b>	<b>8.129</b>	<b>11.604</b>	<b>13.753</b>	<b>18.101</b>
7201	Kijk- en luistergeld, betaaltelevisie	5.397	3.753	5.153	6.032	6.649
7202	Inkomgeld en andere uitgaven voor sport	1.384	724	1.120	1.602	2.089
7203	Musea, schouwspelen en soortgelijke	1.707	1.115	1.357	1.597	2.759
7204	Spelen, weddenschappen, jacht-, visvergunningen	2.770	1.456	2.632	2.793	4.199
7205	Andere diensten voor ontspanning	848	487	568	857	1.480
7206	Zakgeld	791	594	775	872	924
<b>73</b>	<b>BOEKEN, KRANTEN EN TIJDSCHRIFTEN, PAPIER</b>	<b>8.385</b>	<b>4.910</b>	<b>6.488</b>	<b>8.865</b>	<b>13.278</b>
7301	Kranten en tijdschriften	4.236	2.620	3.454	4.691	6.177
7302	Boeken	2.427	1.140	1.598	2.333	4.635
7303	Papierwaren en tekenbenodigdheden	1.244	901	1.049	1.374	1.651
7304	Andere (kaarten, kalenders,...)	479	248	386	466	815
<b>74</b>	<b>ONDERWIJS</b>	<b>3.027</b>	<b>2.768</b>	<b>2.919</b>	<b>3.157</b>	<b>3.262</b>
7401	School	2.427	1.917	2.362	2.608	2.821
7402	Internaat, eetmaal op school, ...	600	851	557	549	442

Code product	Benaming van het product	Rijk	Kwartiel 1	Kwartiel 2	Kwartiel 3	Kwartiel 4
<b>8</b>	<b>ANDERE GOEDEREN EN DIENSTEN</b>	<b>97.659</b>	<b>47.348</b>	<b>77.976</b>	<b>102.236</b>	<b>163.075</b>
<b>81</b>	<b>LICHAAMSVERZORGING</b>	<b>10.613</b>	<b>6.422</b>	<b>9.287</b>	<b>11.307</b>	<b>15.438</b>
8111	Diensten van kappers	4.607	2.713	3.984	4.887	6.846
8112	Andere diensten voor lichaamsverzorging	686	325	555	656	1.207
8121	Producten voor lichaamsverzorging	3.759	2.156	3.323	3.971	5.585
8122	Niet-elektrische artikelen	1.318	1.139	1.252	1.442	1.440
8123	Elektrische toestellen	243	89	172	350	360
<b>82</b>	<b>PERSOONLIJKE ARTIKELEN n.e.g.</b>	<b>2.492</b>	<b>1.113</b>	<b>1.931</b>	<b>2.870</b>	<b>4.053</b>
8211	Juwelen en horlogerie	1.474	605	1.149	1.837	2.304
8221	Lederwaren en andere persoonlijke voorwerpen	1.018	508	782	1.033	1.750
<b>83</b>	<b>UITGAVEN IN DE HORECASECTOR</b>	<b>26.864</b>	<b>12.857</b>	<b>21.719</b>	<b>27.992</b>	<b>44.887</b>
8311	Restaurants en cafés	24.711	11.954	19.837	25.596	41.457
8321	Hotels en soortgelijke logies	2.153	904	1.882	2.396	3.430
<b>84</b>	<b>TOERISTISCHE REIZEN</b>	<b>17.878</b>	<b>6.638</b>	<b>12.123</b>	<b>17.726</b>	<b>35.026</b>
8401	All-inreizen in België	3.564	1.745	2.830	3.707	5.974
8402	Vakantieuitgaven in het buitenland	14.314	4.894	9.293	14.019	29.052
<b>85</b>	<b>FINANCIËLE DIENSTEN, VERZEKERINGEN</b>	<b>25.783</b>	<b>13.602</b>	<b>20.829</b>	<b>26.860</b>	<b>41.843</b>
8511	Bankdiensten (Postcheque inbegrepen)	1.404	867	1.042	1.246	2.462
8521	Levensverzekeringen	4.445	1.960	2.911	4.597	8.311
8522	Verzekeringen betreffende de woning	4.514	2.440	3.708	4.837	7.070
8523	Verzekeringen betreffende de gezondheid	3.057	1.941	2.589	3.306	4.392
8524	Verzekeringen betreffende het vervoer	10.302	5.428	9.190	10.839	15.749
8525	Andere verzekeringen	2.062	965	1.389	2.035	3.859
<b>86</b>	<b>ANDERE DIENSTEN n.e.g.</b>	<b>8.928</b>	<b>4.570</b>	<b>8.029</b>	<b>9.863</b>	<b>13.250</b>
8601	Andere diensten n.e.g.	5.916	2.879	5.724	6.271	8.788
8602	Successierechten, boetes, taksen	3.013	1.691	2.305	3.592	4.462
<b>87</b>	<b>NIET GEPRECISEERD VERBRUIK</b>	<b>5.100</b>	<b>2.146</b>	<b>4.058</b>	<b>5.619</b>	<b>8.577</b>
8701	Niet gepreciseerd verbruik	5.100	2.146	4.058	5.619	8.577

## Gemiddeld bedrag van de inkomens per inkomenskwartielen en volgens de consumptieëenheden

Rijk.

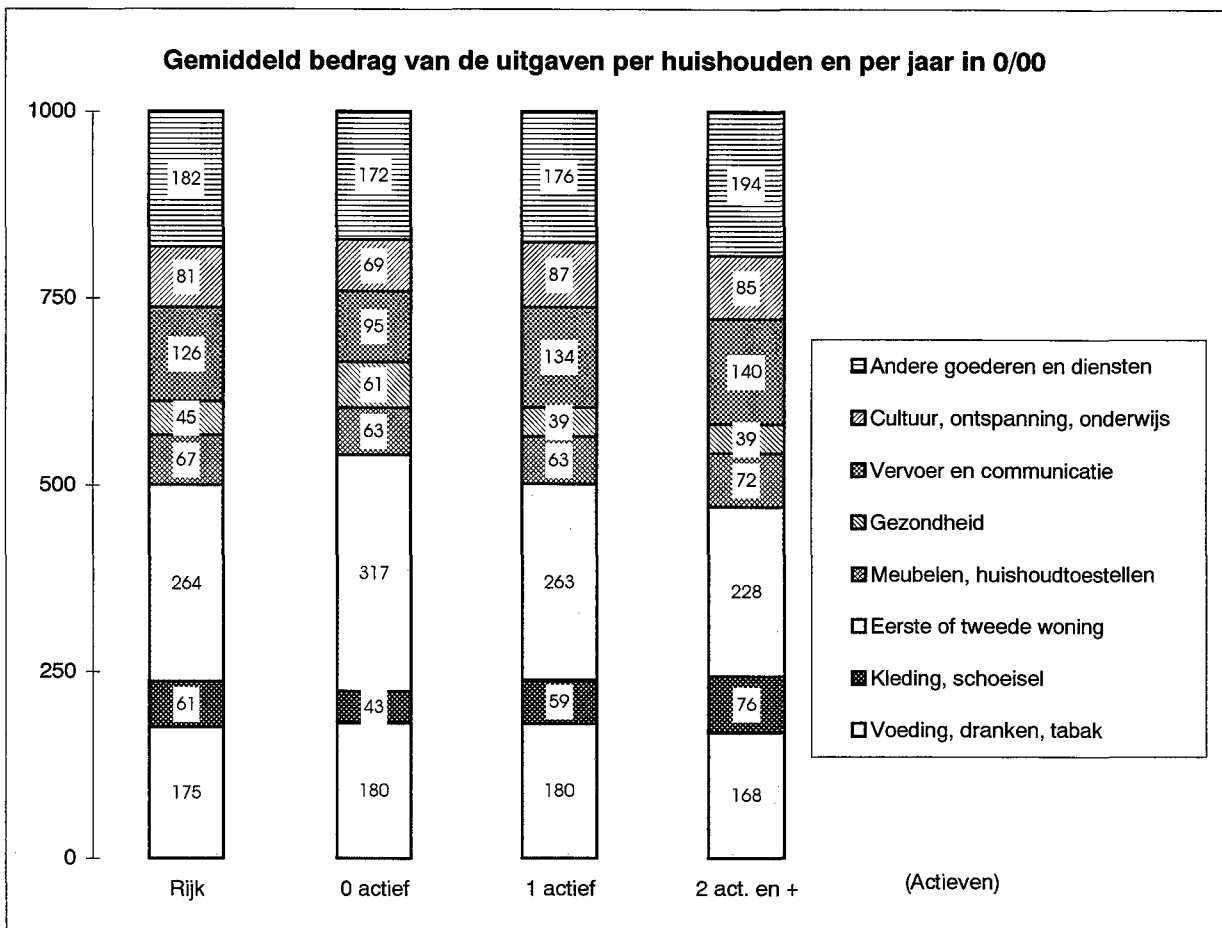
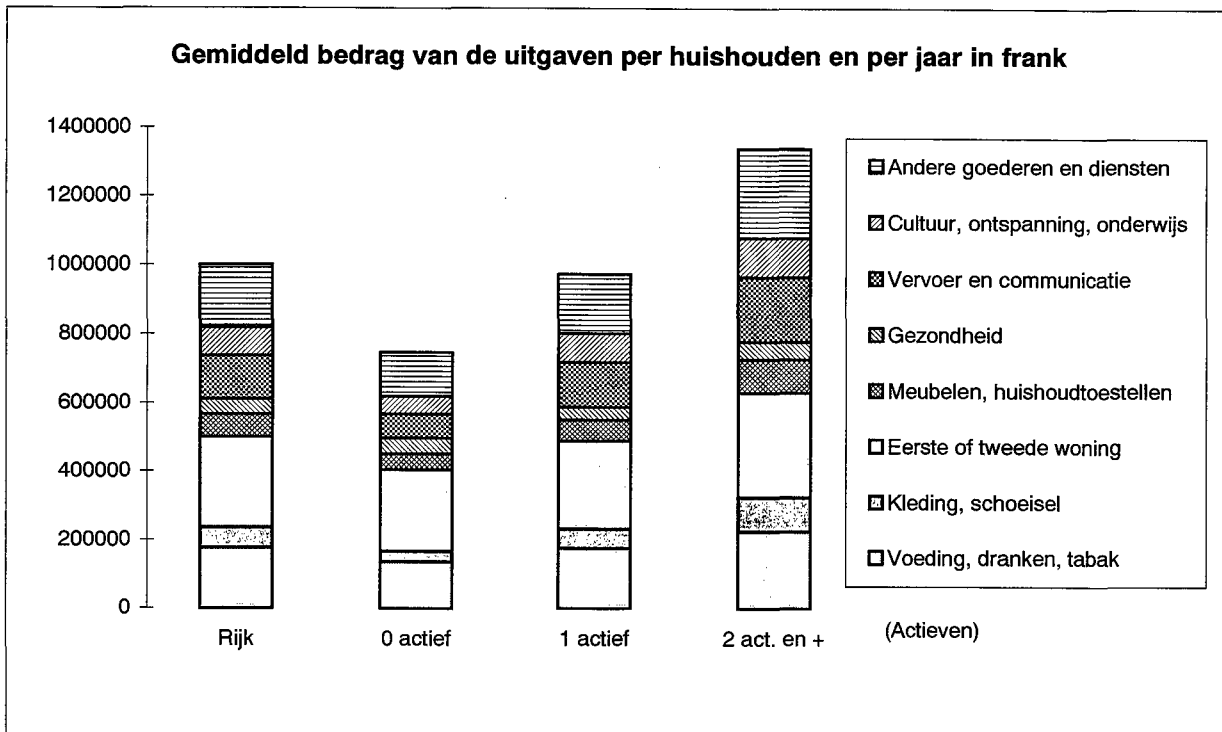


**T050 Gemiddeld bedrag van de inkomens per inkomenskwartielen en volgens de consumptieëenheden Rijk.**

Code inkomen	Aard van het inkomen	Gemiddeld inkomen per jaar en per consumptieëenheid				
		Rijk	Kwartiel 1	Kwartiel 2	Kwartiel 3	Kwartiel 4
	<b>BESCHIKBAAR INKOMEN</b>	<b>612.286</b>	<b>328.328</b>	<b>486.279</b>	<b>635.051</b>	<b>999.484</b>
<b>1</b>	<b>UIT ECONOMISCHE ACTIVITEIT</b>	<b>303.811</b>	<b>127.604</b>	<b>224.674</b>	<b>320.075</b>	<b>542.893</b>
<b>11</b>	<b>Uit de hoofdactiviteit</b>	<b>290.190</b>	<b>121.611</b>	<b>214.262</b>	<b>309.130</b>	<b>515.757</b>
111	Inkomen uit een activiteit in loonverband	197.529	84.749	165.394	223.177	316.796
112	Vakantiegeld	14.476	8.379	14.986	16.305	18.237
113	Andere inkomens uit arbeid	17.065	5.708	10.259	16.857	35.437
114	Bijdragen van gezinsleden	5.460	7.926	6.865	4.722	2.327
115	Inkomen uit een zelfstandige activiteit	55.659	14.849	16.759	48.069	142.960
<b>12</b>	<b>Voordelen in natura</b>	<b>1.570</b>	<b>1.043</b>	<b>802</b>	<b>2.050</b>	<b>2.386</b>
121	verleend door de werkgever	1.024	680	488	1.161	1.766
122	uit een zelfstandige activiteit	546	363	314	889	620
<b>13</b>	<b>Voortkomend uit nevenactiviteiten</b>	<b>12.051</b>	<b>4.950</b>	<b>9.610</b>	<b>8.895</b>	<b>24.750</b>
131	Eigen verbruik	1.038	903	894	1.133	1.221
132	Andere inkomens uit nevenactiviteiten	11.014	4.047	8.717	7.762	23.529
<b>2</b>	<b>INKOMEN UIT VERMOGEN</b>	<b>114.336</b>	<b>41.190</b>	<b>81.270</b>	<b>118.526</b>	<b>216.357</b>
<b>21</b>	<b>Netto-inkomen uit onroerend vermogen</b>	<b>95.125</b>	<b>38.447</b>	<b>73.596</b>	<b>105.441</b>	<b>163.014</b>
211	Bruto-ontvangsten in speciën	19.815	2.986	6.928	15.593	53.754
212	Fictief inkomen voor zelf-bewoonde eigen woning	82.919	38.268	70.763	95.907	126.740
213	Af te trekken : onroerende voorheffing	-6.740	-2.786	-4.029	-5.277	-14.869
214	Af te trekken : lasten voor verhuurd onroerend vermogen	-870	-21	-67	-781	-2.611
<b>22</b>	<b>Netto-inkomen uit roerend vermogen</b>	<b>19.211</b>	<b>2.743</b>	<b>7.674</b>	<b>13.085</b>	<b>53.343</b>
<b>3</b>	<b>UIT SOCIALE UITKERINGEN</b>	<b>192.902</b>	<b>159.619</b>	<b>186.685</b>	<b>197.615</b>	<b>227.688</b>
<b>31</b>	<b>Pensioenen</b>	<b>131.270</b>	<b>72.226</b>	<b>123.086</b>	<b>149.982</b>	<b>179.786</b>
<b>32</b>	<b>Werkloosheidsuitkering</b>	<b>28.098</b>	<b>43.924</b>	<b>28.582</b>	<b>22.509</b>	<b>17.376</b>
<b>33</b>	<b>Uitkeringen wegens arbeidsongeschiktheid</b>	<b>9.835</b>	<b>10.689</b>	<b>10.322</b>	<b>5.868</b>	<b>12.463</b>
<b>34</b>	<b>Kinderbijslag en premies</b>	<b>13.974</b>	<b>21.278</b>	<b>15.592</b>	<b>11.912</b>	<b>7.115</b>
<b>35</b>	<b>Uitbetalingen door het ziekenfonds</b>	<b>6.365</b>	<b>3.462</b>	<b>7.118</b>	<b>6.397</b>	<b>8.484</b>
<b>36</b>	<b>Andere sociale uitkeringen</b>	<b>3.359</b>	<b>8.040</b>	<b>1.985</b>	<b>947</b>	<b>2.464</b>
<b>4</b>	<b>OVERIG OVERGEDRAGEN INKOMEN</b>	<b>6.765</b>	<b>3.403</b>	<b>3.556</b>	<b>4.776</b>	<b>15.326</b>
<b>41</b>	<b>Transfers tussen huishoudens</b>	<b>-1.831</b>	<b>808</b>	<b>-518</b>	<b>-2.645</b>	<b>-4.971</b>
411	Ontvangen alimentatie en andere renten	2.755	3.671	4.053	1.902	1.394
412	Af te trekken : betaalde alimentatie	-4.587	-2.863	-4.571	-4.547	-6.365
<b>42</b>	<b>Ontvangen vergoedingen uitgekeerd door verzekeringen</b>	<b>6.753</b>	<b>1.624</b>	<b>2.945</b>	<b>4.735</b>	<b>17.709</b>
421	Levensverzekeringen : ontvangen kapitalen en renten	2.399	335	1.025	1.560	6.675
422	Andere verzekeringen: ontvangen vergoedingen	4.354	1.288	1.920	3.175	11.034
<b>43</b>	<b>Overig overgedragen inkomen</b>	<b>1.843</b>	<b>971</b>	<b>1.129</b>	<b>2.686</b>	<b>2.588</b>
431	Andere ontvangsten	2.074	1.119	1.256	2.841	3.081
432	Af te trekken : te veel ontvangen en gestolen geld	-231	-148	-127	-155	-493
<b>5</b>	<b>INKOMENSLASTEN</b>	<b>-5.529</b>	<b>-3.488</b>	<b>-9.906</b>	<b>-5.941</b>	<b>-2.780</b>
<b>51</b>	<b>Verrekening belastingen</b>	<b>-5.529</b>	<b>-3.488</b>	<b>-9.906</b>	<b>-5.941</b>	<b>-2.780</b>

TABEL 06 STRUCTUUR VAN HET BUDGET VOLGENS HET AANTAL ACTIEVEN

Gemiddelde consumptie per huishouden, per jaar volgens het aantal actieven  
Rijk.



**T060 Gemiddelde consumptie per huishouden, per jaar volgens het aantal actieven**  
**Rijk.**

Code product	Benaming van het product	Uitgaven per huishouden en per jaar			
		Rijk	0 actief	1 tot 2 actieven	2 actieven en meer
<b>0</b>	<b>TOTALE CONSUMPTIE</b>	<b>999.668</b>	<b>747.297</b>	<b>973.433</b>	<b>1.339.509</b>
<b>1</b>	<b>VOEDING, DRANKEN, TABAK</b>	<b>174.797</b>	<b>134.789</b>	<b>174.699</b>	<b>224.327</b>
<b>11</b>	<b>VOEDINGSPRODUCTEN</b>	<b>133.878</b>	<b>102.861</b>	<b>132.071</b>	<b>174.129</b>
1111	Rijst en rijstvlokken	387	227	398	572
1112	Meel en griesmeel	333	280	332	400
1113	Deegwaren	931	547	1.076	1.250
1114	Brood en broodjes	10.377	7.543	10.569	13.674
1115	Koeken, patisserie, koekjes	9.759	7.345	9.329	13.201
1116	Graan, zetmeel, couscous, ...	1.320	618	1.485	2.011
1121	Vers- en diepvriesvlees	21.196	17.399	20.514	26.617
1125	Charcuterie en orgaanvlees	16.731	12.538	16.709	21.934
1126	Klaargemaakt vlees, vleesjus	1.135	812	1.129	1.541
1132	Verse vis, schaaldieren	5.115	4.933	4.746	5.736
1133	Diepvriesvis, -schaaldieren	1.321	1.063	1.332	1.628
1134	Vis, schaaldieren in blik	899	822	928	963
1135	Gezouten, gedroogde of gerookte vis	480	456	435	557
1136	Klaargemaakte vis	995	582	1.047	1.449
1141	Melk en melkproducten, behalve kaas	7.225	5.007	7.397	9.780
1142	Kaas	8.965	6.441	8.984	12.061
1143	Eieren	1.089	985	1.084	1.224
1151	Boter	1.570	1.687	1.455	1.548
1152	Margarine	1.494	1.393	1.337	1.788
1153	Eetbare vetten	179	158	176	208
1154	Oliën	756	661	753	876
1162	Vers- en diepvriesfruit	8.468	7.440	7.775	10.482
1164	Fruit in blik of glas	460	348	463	593
1165	Gedroogde, geconfijte vruchten, noten	443	313	417	631
1172	Verse groenten	7.101	6.113	6.969	8.464
1173	Diepvriesgroenten	575	443	481	838
1174	Groenten in blik	1.380	974	1.461	1.794
1175	Droge groenten	25	16	32	29
1178	Aardappelen	3.564	2.751	3.634	4.492
1181	Suiker	666	649	633	721
1182	Honig, confituur en fruitmoes	1.025	882	1.061	1.165
1183	Chocolade, roomijs en confiserie	7.661	5.306	7.718	10.508
1191	Kruiden en sausen	1.974	1.379	1.964	2.721
1192	Bereide gerechten, soepen	7.861	4.706	7.849	11.770
1193	Babyvoeding, voedingswaren n.e.g.	419	44	399	902
<b>12</b>	<b>DRANKEN</b>	<b>30.952</b>	<b>24.888</b>	<b>30.549</b>	<b>38.877</b>
1211	Koffie	3.166	3.128	3.140	3.243
1212	Thee, kruidendrank, cacao	446	351	430	582
1221	Alcoholvrije dranken	10.517	5.953	11.847	14.729
1231	Sterke drank	2.420	2.493	2.181	2.586
1232	Wijn en aperitieven (maximum 23 graden)	9.747	8.674	8.924	11.955
1233	Bier	4.655	4.289	4.026	5.782



Code product	Benaming van het product	Rijk	0 actief	1 tot 2 actieven	2 actieven en meer
<b>13</b>	<b>TABAKSWAREN</b>	<b>9.966</b>	<b>7.040</b>	<b>12.079</b>	<b>11.320</b>
1301	Tabak, sigaretten, sigaren	9.966	7.040	12.079	11.320
<b>2</b>	<b>KLEDING, SCOEISEL</b>	<b>61.145</b>	<b>32.082</b>	<b>57.336</b>	<b>101.116</b>
<b>21</b>	<b>KLEDING</b>	<b>50.130</b>	<b>26.206</b>	<b>46.412</b>	<b>83.655</b>
2111	Kledingsstoffen	797	627	734	1.076
2121	Kleding voor heren (vanaf 15 jaar)	11.811	5.853	11.230	19.793
2122	Kleding voor dames (vanaf 15 jaar)	16.287	9.868	14.810	25.796
2123	Kleding voor jongens (3 - 14 jaar)	3.618	630	3.626	7.298
2124	Kleding voor meisjes (3 - 14 jaar)	4.332	1.192	4.322	8.219
2125	Kleding z.o.	9.515	6.256	8.357	14.779
2128	Kleding voor baby's ( 0 - 2 jaar)	1.582	316	1.331	3.414
2131	Kledingsaccessoires	1.221	595	1.081	2.142
2132	Stoffen, breiwol en naaigerief	677	621	673	752
2141	Maakloon en herstellingen van 21	213	231	176	230
2142	Huurkosten van 21	77	18	72	156
<b>22</b>	<b>SCHOEISEL (laarzen inbegrepen)</b>	<b>11.015</b>	<b>5.875</b>	<b>10.923</b>	<b>17.461</b>
2211	Schoeisel (laarzen inbegrepen) voor heren	3.096	1.631	3.285	4.703
2212	Schoeisel (laarzen inbegrepen) voor dames	4.341	3.182	4.000	6.140
2213	Schoeisel (laarzen inbegrepen) voor jongens	1.435	244	1.433	2.908
2214	Schoeisel (laarzen inbegrepen) voor meisjes	1.227	257	1.452	2.184
2215	Schoeisel (laarzen inbegrepen) z.o.	242	89	248	425
2218	Schoeisel voor baby's ( 0 - 2 jaar)	180	42	114	422
2221	Herstellingen van 22	394	376	285	532
2222	Accessoires van 22	100	56	106	148
<b>3</b>	<b>EERSTE OF TWEDE WONING</b>	<b>263.866</b>	<b>236.966</b>	<b>256.125</b>	<b>305.408</b>
<b>31</b>	<b>BRUTO HUUR</b>	<b>211.923</b>	<b>191.057</b>	<b>205.785</b>	<b>244.295</b>
3111	Huur van woning en grond	41.680	37.118	53.407	34.770
3112	Geschatte huur van eigenaars	152.276	138.893	136.500	185.712
3113	Gewone onderhoudskosten	13.615	9.624	11.864	20.420
3114	Lasten	4.352	5.422	4.014	3.393
<b>32</b>	<b>VERWARMING, VERLICHTING EN WATER</b>	<b>51.942</b>	<b>45.910</b>	<b>50.341</b>	<b>61.114</b>
3231	Vloeibare brandstoffen	7.664	7.571	7.387	8.075
3241	Vaste brandstoffen en overige brandstoffen	950	1.189	826	789
3261	Kosten van waterverbruik	3.940	3.047	3.840	5.149
3291	Elektriciteit en gas	39.389	34.103	38.288	47.101
<b>4</b>	<b>MEUBELN, HUISHOUDTOESTELLEN</b>	<b>66.460</b>	<b>46.717</b>	<b>61.696</b>	<b>95.943</b>
<b>41</b>	<b>MEUBELN EN VASTE TOEBEHOREN</b>	<b>21.382</b>	<b>11.620</b>	<b>20.578</b>	<b>34.298</b>
4111	Meubelen	16.048	8.109	15.826	26.092
4112	Vloerbedekkingen, tapijten	1.780	1.197	1.490	2.810
4113	Decoratieve voorwerpen, lampen	3.352	2.096	3.119	5.152
4121	Herstellingen en accessoires van 41	202	218	142	245
<b>42</b>	<b>HUISHOUDARTIKELEN IN TEXTIEL</b>	<b>6.119</b>	<b>4.380</b>	<b>5.550</b>	<b>8.878</b>
4211	Huishoudartikelen in textiel	5.930	4.161	5.395	8.687
4221	Herstellingen van 42	190	219	155	191

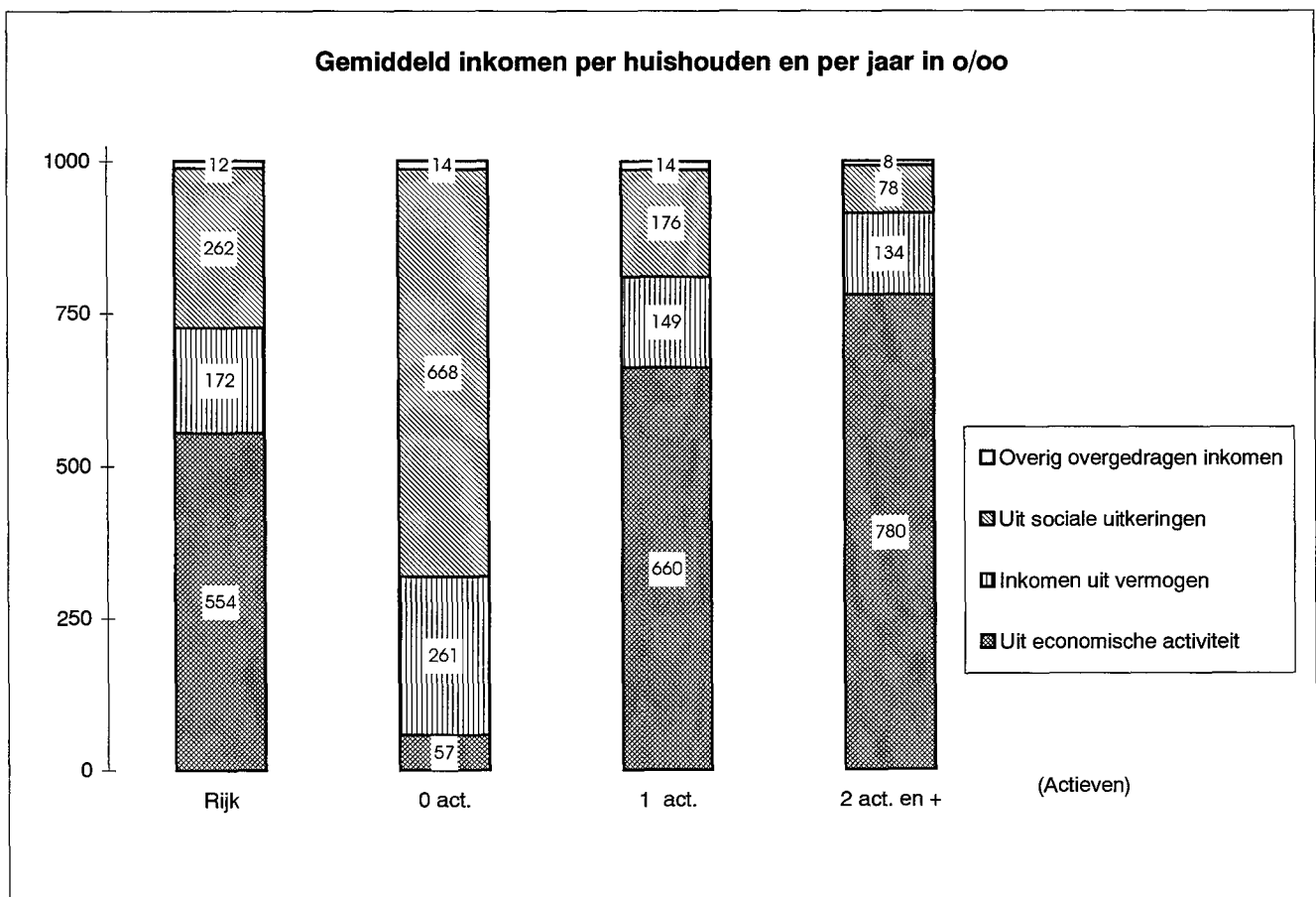
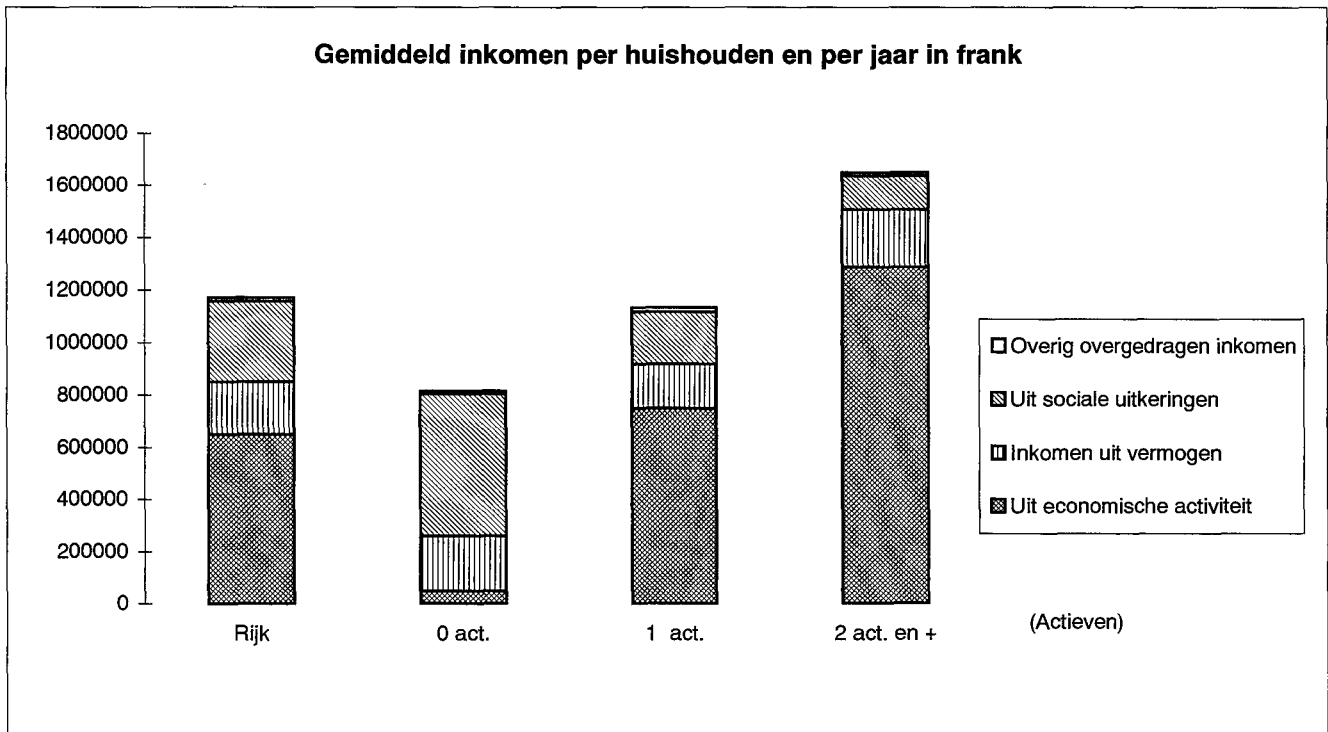
Code product	Benaming van het product	Rijk	0 actief	1 tot 2 actieven	2 actieven en meer
<b>43</b>	<b>GROTE HUISHOUDTOESTELLEN</b>	<b>12.137</b>	<b>9.203</b>	<b>11.446</b>	<b>16.500</b>
4311	Verwarmingsapparaten, keukenfornuizen	2.213	1.719	2.231	2.805
4312	Waterverwarmers en huishoudtoestellen	7.861	5.668	7.534	10.919
4321	Herstellingen en wisselstukken van 43	2.063	1.816	1.682	2.775
<b>44</b>	<b>VAATWERK, HUISHOUDELIJKE VOORWERPEN</b>	<b>3.384</b>	<b>1.894</b>	<b>3.893</b>	<b>4.678</b>
4411	Vaat- en glaswerk	1.434	893	1.557	1.971
4412	Duurzame huishoudelijke voorwerpen	1.894	963	2.289	2.621
4421	Herstellingen van 44	56	39	47	86
<b>45</b>	<b>GEREEDSCHAP VOOR DE WONING EN DE TUIN</b>	<b>4.156</b>	<b>2.172</b>	<b>3.965</b>	<b>6.811</b>
4511	Groot gereedschap	1.311	717	1.272	2.086
4521	Klein gereedschap en diverse accessoires	2.845	1.455	2.693	4.724
<b>46</b>	<b>ONDERHOUD VAN HET HUIS</b>	<b>19.282</b>	<b>17.449</b>	<b>16.264</b>	<b>24.779</b>
4611	Reinigings- en onderhoudsproducten	7.309	5.616	7.390	9.315
4619	Andere niet duurzame huishoudartikelen	3.460	2.374	3.596	4.654
4621	Huis- en dienstpersoneel	5.030	5.860	2.364	6.859
4631	Wassen en verven	1.471	1.439	1.391	1.596
4639	Andere diensten voor het huis	2.013	2.160	1.524	2.355
<b>5</b>	<b>GEZONDHEID</b>	<b>44.947</b>	<b>45.699</b>	<b>37.639</b>	<b>51.847</b>
<b>51</b>	<b>FARMACEUTISCHE PRODUCTEN</b>	<b>12.837</b>	<b>14.320</b>	<b>10.739</b>	<b>13.252</b>
5101	Geneesmiddelen	12.499	14.146	10.422	12.691
5102	Andere farmaceutische producten voor gezondheid	338	174	317	561
<b>52</b>	<b>THERAPEUTISCHE APPARATEN</b>	<b>3.880</b>	<b>4.270</b>	<b>2.927</b>	<b>4.418</b>
5201	Therapeutische apparaten en materialen	3.677	4.061	2.774	4.172
5202	Huur en herstellingen van 52	202	209	153	247
<b>53</b>	<b>MEDISCHE EN PARAMEDISCHE SECTOR</b>	<b>23.236</b>	<b>22.142</b>	<b>20.522</b>	<b>27.497</b>
5301	Erelonen aan artsen	18.128	16.917	15.860	22.052
5302	Controles en analyses, paramedische erelonen	5.109	5.225	4.661	5.445
<b>54</b>	<b>ZIEKENHUIZEN EN SOORTGELIJKE</b>	<b>4.994</b>	<b>4.967</b>	<b>3.451</b>	<b>6.680</b>
5401	Diensten van ziekenhuizen	4.994	4.967	3.451	6.680
<b>6</b>	<b>VERVOER EN COMMUNICATIE</b>	<b>125.486</b>	<b>70.929</b>	<b>130.274</b>	<b>187.742</b>
<b>61</b>	<b>AANKOOP VAN VOERTUIGEN</b>	<b>42.063</b>	<b>18.869</b>	<b>41.489</b>	<b>71.321</b>
6101	Aankoop van auto's	40.202	18.366	39.334	68.096
6102	Aankoop van tweewielers	1.862	503	2.154	3.226
<b>62</b>	<b>VERBRUIKSUITGAVEN VOOR VOERTUIGEN</b>	<b>58.705</b>	<b>32.857</b>	<b>61.563</b>	<b>87.567</b>
6211	Wisselstukken en herstellingen	3.826	1.900	4.424	5.566
6221	Brandstof	28.759	15.743	30.295	43.191
6222	Smeermiddelen en antivries	226	146	243	307
6231	Onderhoud en herstellingen (stukken inbegrepen)	14.692	8.797	14.406	22.280
6241	Huur van garages of voertuigen	2.252	1.179	2.393	3.425
6242	Andere kosten en verkeersbelasting	8.949	5.093	9.803	12.797

Code product	Benaming van het product	Rijk	0 actief	1 tot 2 actieven	2 actieven en meer
<b>63</b>	<b>VERVOERDIENSTEN</b>	<b>7.821</b>	<b>5.298</b>	<b>9.068</b>	<b>9.603</b>
6301	Treinvervoer (N.M.B.S.)	2.728	1.462	3.169	3.818
6302	Streekvervoer (autobussen)	1.261	1.081	1.231	1.515
6303	Stadsvervoer (tram, bus, metro)	868	815	978	816
6304	Andere vervoerdiensten	2.288	1.659	2.781	2.537
6305	Diverse kosten	275	135	429	283
6309	Vervoer per bus z.o.	402	146	480	634
<b>64</b>	<b>POST EN TELECOMMUNICATIE</b>	<b>16.897</b>	<b>13.904</b>	<b>18.154</b>	<b>19.251</b>
6401	Postdiensten	861	788	885	925
6402	Telefoon (toestellen)	463	188	554	705
6403	Telefoon (gesprekken)	15.573	12.927	16.715	17.621
<b>7</b>	<b>CULTUUR, ONTSPANNING, ONDERWIJS</b>	<b>81.032</b>	<b>51.785</b>	<b>84.660</b>	<b>113.272</b>
<b>71</b>	<b>TOESTELLEN EN ACCESSOIRES</b>	<b>33.351</b>	<b>20.291</b>	<b>35.213</b>	<b>47.488</b>
7111	Elektro-akoestische apparaten	1.853	811	1.963	3.023
7112	Televisie- en videotoeestellen	2.787	2.461	3.251	2.693
7113	Accessoires van 711.1 en 711.2	181	165	216	163
7114	Herstellingen en huur van 711.1 en 711.2	485	533	375	543
7121	Fotoapparatuur en optische apparatuur	880	356	1.303	1.074
7131	Computerapparatuur	3.553	1.094	4.471	5.607
7141	Muziekinstrumenten	351	154	208	749
7142	Andere grote goederen voor ontspanning	505	237	208	1.152
7143	Herstelling en huur van 714.1 en 714.2	262	74	315	436
7151	Speelgoed, artikelen voor sport en camping	5.835	2.842	6.063	9.286
7152	Herstelling en huur van 715.1	426	175	406	755
7161	Fotofilms, CD's, videocassettes, ...	4.015	2.228	4.050	6.183
7162	Huur van CD's, videocassettes, ...	229	76	260	386
7171	Bloemen en planten	5.747	4.090	5.290	8.283
7172	Huisdieren	4.263	3.065	4.747	5.225
7173	Landbouw en veeteelt als ontspanning	1.117	1.184	1.067	1.089
7174	Huur, onderhoud van 717	864	745	1.020	843
<b>72</b>	<b>CULTURELE- EN SPORTDIENSTEN</b>	<b>24.562</b>	<b>17.121</b>	<b>25.570</b>	<b>32.673</b>
7201	Kijk- en luistergeld, betaaltelevisie	9.189	8.819	8.805	10.060
7202	Inkomgeld en andere uitgaven voor sport	3.114	1.057	3.106	5.661
7203	Musea, schouwspelen en soortgelijke	3.458	1.685	3.845	5.233
7204	Spelen, weddenschappen, jacht-, visvergunningen	4.928	4.135	5.810	4.966
7205	Andere diensten voor ontspanning	1.690	860	1.566	2.848
7206	Zakgeld	2.183	566	2.438	3.905
<b>73</b>	<b>BOEKEN, KRANTEN EN TIJDSCHRIFTEN, PAPIER</b>	<b>15.160</b>	<b>12.205</b>	<b>15.011</b>	<b>18.969</b>
7301	Kranten en tijdschriften	7.267	7.094	6.882	7.896
7302	Boeken	4.287	3.229	4.288	5.593
7303	Papierwaren en tekenbenodigdheden	2.711	1.293	3.048	4.102
7304	Andere (kaarten, kalenders,...)	894	589	794	1.377
<b>74</b>	<b>ONDERWIJS</b>	<b>7.959</b>	<b>2.168</b>	<b>8.865</b>	<b>14.142</b>
7401	School	6.245	1.772	7.088	10.864
7402	Internaat, eetmaal op school, ...	1.715	395	1.776	3.278

Code product	Benaming van het product	Rijk	0 actief	1 tot 2 actieven	2 actieven en meer
<b>8</b>	<b>ANDERE GOEDEREN EN DIENSTEN</b>	<b>181.937</b>	<b>128.329</b>	<b>171.004</b>	<b>259.854</b>
<b>81</b>	<b>LICHAAMSVERZORGING</b>	<b>20.032</b>	<b>15.934</b>	<b>18.513</b>	<b>26.719</b>
8111	Diensten van kappers	8.091	9.122	6.433	8.595
8112	Andere diensten voor lichaamsverzorging	1.174	1.212	877	1.443
8121	Producten voor lichaamsverzorging	7.296	4.463	7.301	10.789
8122	Niet-elektrische artikelen	3.014	981	3.265	5.257
8123	Elektrische toestellen	457	156	637	635
<b>82</b>	<b>PERSOONLIJKE ARTIKELEN n.e.g.</b>	<b>4.862</b>	<b>2.880</b>	<b>4.428</b>	<b>7.773</b>
8211	Juwelen en horlogerie	2.782	1.913	2.422	4.242
8221	Lederwaren en andere persoonlijke voorwerpen	2.079	967	2.007	3.531
<b>83</b>	<b>UITGAVEN IN DE HORECASECTOR</b>	<b>48.964</b>	<b>35.002</b>	<b>45.412</b>	<b>70.013</b>
8311	Restaurants en cafés	44.627	32.237	41.590	63.182
8321	Hotels en soortgelijke logies	4.338	2.766	3.822	6.831
<b>84</b>	<b>TOERISTISCHE REIZEN</b>	<b>33.202</b>	<b>23.301</b>	<b>29.682</b>	<b>49.200</b>
8401	All-inreizen in België	6.783	5.307	5.054	10.457
8402	Vakantieuitgaven in het buitenland	26.420	17.994	24.628	38.744
<b>85</b>	<b>FINANCIËLE DIENSTEN, VERZEKERINGEN</b>	<b>48.937</b>	<b>32.542</b>	<b>48.729</b>	<b>69.411</b>
8511	Bankdiensten (Postcheque inbegrepen)	2.459	2.027	2.516	2.932
8521	Levensverzekeringen	9.556	2.895	9.927	17.385
8522	Verzekeringen betreffende de woning	7.994	7.480	7.312	9.360
8523	Verzekeringen betreffende de gezondheid	5.403	4.839	4.585	6.974
8524	Verzekeringen betreffende het vervoer	19.681	12.685	20.201	27.765
8525	Andere verzekeringen	3.844	2.616	4.187	4.994
<b>86</b>	<b>ANDERE DIENSTEN n.e.g.</b>	<b>17.204</b>	<b>9.595</b>	<b>17.124</b>	<b>26.689</b>
8601	Andere diensten n.e.g.	11.708	5.283	11.733	19.616
8602	Successierechten, boetes, taksen	5.496	4.312	5.391	7.073
<b>87</b>	<b>NIET GEPRECISEERD VERBRUIK</b>	<b>8.735</b>	<b>9.075</b>	<b>7.115</b>	<b>10.049</b>
8701	Niet gepreciseerd verbruik	8.735	9.075	7.115	10.049

## Gemiddeld bedrag van de inkomens per jaar volgens het aantal actieven

Rijk.

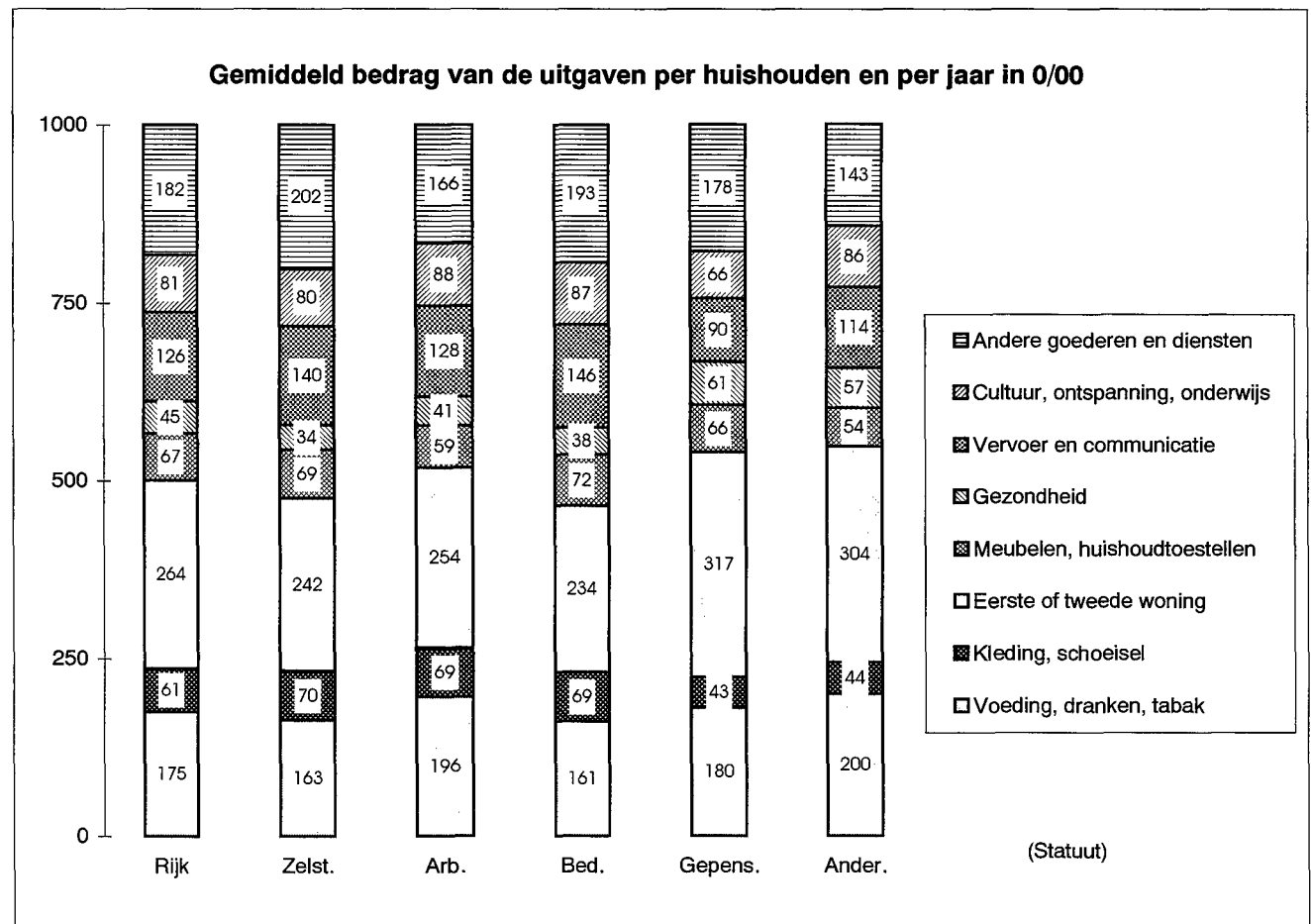
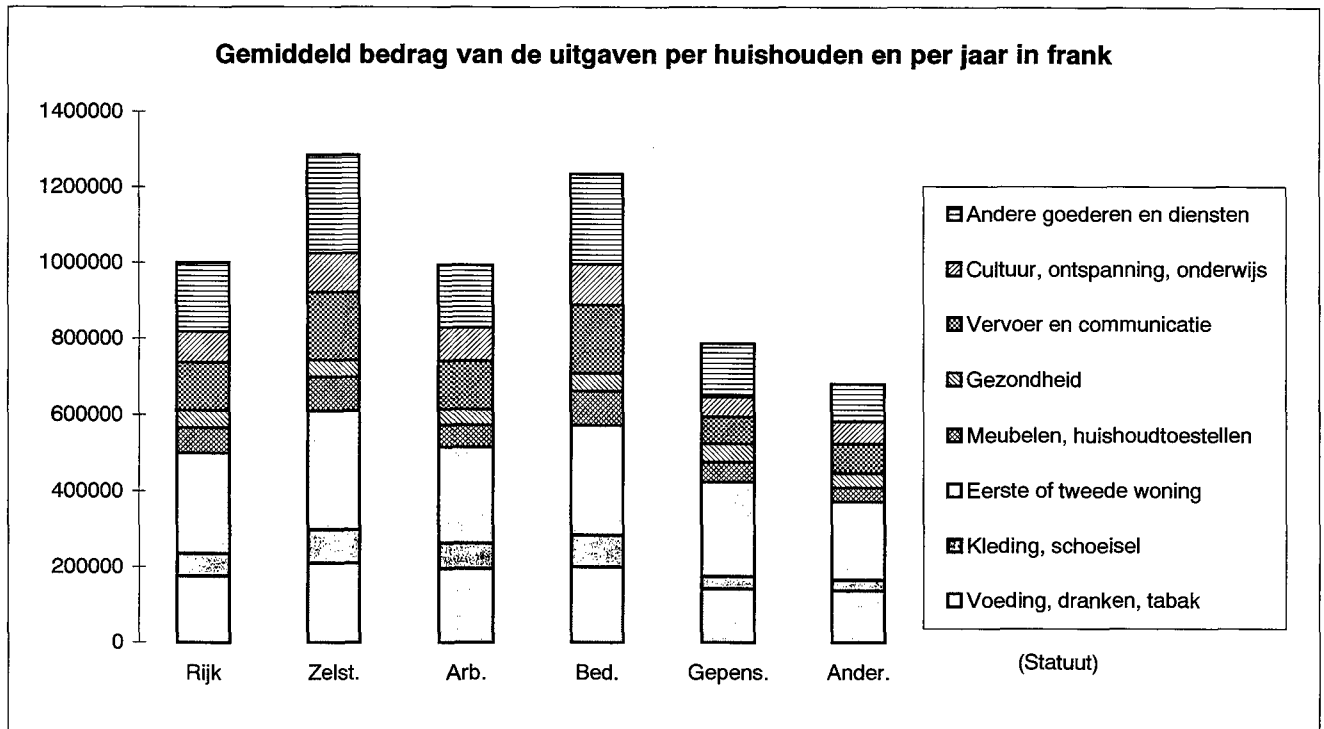


**T060 Gemiddeld bedrag van de inkomens per jaar volgens het aantal actieven**  
**Rijk.**

Code inkomen	Aard van het inkomen	Gemiddeld inkomen per jaar en per huishouden			
		Rijk	0 actief	1 actief	2 atieven en meer
	<b>BESCHIKBAAR INKOMEN</b>	<b>1.163.433</b>	<b>795.272</b>	<b>1.132.560</b>	<b>1.651.222</b>
<b>1</b>	<b>UIT ECONOMISCHE ACTIVITEIT</b>	<b>648.436</b>	<b>46.384</b>	<b>747.855</b>	<b>1.285.449</b>
<b>11</b>	<b>Uit de hoofdactiviteit</b>	<b>624.224</b>	<b>26.330</b>	<b>720.166</b>	<b>1.259.820</b>
111	Inkomen uit een activiteit in loonverband	422.388	14.537	495.936	847.286
112	Vakantiegeld	30.365	4.020	37.799	54.939
113	Andere inkomens uit arbeid	35.354	1.627	41.581	70.336
114	Bijdragen van gezinsleden	12.904	5.508	12.683	22.274
115	Inkomen uit een zelfstandige activiteit	123.213	638	132.166	264.985
<b>12</b>	<b>Voordelen in natura</b>	<b>3.779</b>	<b>216</b>	<b>4.192</b>	<b>7.736</b>
121	verleend door de werkgever	2.387	205	3.064	4.356
122	uit een zelfstandige activiteit	1.392	11	1.128	3.380
<b>13</b>	<b>Voortkomend uit nevenactiviteiten</b>	<b>20.433</b>	<b>19.839</b>	<b>23.498</b>	<b>17.892</b>
131	Eigen verbruik	2.029	2.379	1.653	2.000
132	Andere inkomens uit nevenactiviteiten	18.404	17.459	21.845	15.892
<b>2</b>	<b>INKOMEN UIT VERMOGEN</b>	<b>200.834</b>	<b>212.331</b>	<b>168.954</b>	<b>220.795</b>
<b>21</b>	<b>Netto-inkomen uit onroerend vermogen</b>	<b>171.326</b>	<b>166.011</b>	<b>149.962</b>	<b>200.785</b>
211	Bruto-ontvangsten in speciën	33.999	41.228	34.158	24.909
212	Fictief inkomen voor zelf-bewoonde eigen woning	150.727	137.038	134.561	184.957
213	Af te trekken : onroerende voorheffing	-11.843	-11.276	-16.151	-7.935
214	Af te trekken : lasten voor verhuurd onroerend vermogen	-1.556	-979	-2.606	-1.146
<b>22</b>	<b>Netto-inkomen uit roerend vermogen</b>	<b>29.508</b>	<b>46.320</b>	<b>18.992</b>	<b>20.010</b>
<b>3</b>	<b>UIT SOCIALE UITKERINGEN</b>	<b>306.808</b>	<b>543.809</b>	<b>199.600</b>	<b>128.999</b>
<b>31</b>	<b>Pensioenen</b>	<b>180.971</b>	<b>426.382</b>	<b>54.400</b>	<b>13.476</b>
<b>32</b>	<b>Werkloosheidsuitkering</b>	<b>49.640</b>	<b>68.295</b>	<b>60.683</b>	<b>14.798</b>
<b>33</b>	<b>Uitkeringen wegens arbeidsongeschiktheid</b>	<b>16.567</b>	<b>20.568</b>	<b>17.895</b>	<b>10.210</b>
<b>34</b>	<b>Kinderbijslag en premies</b>	<b>42.345</b>	<b>9.876</b>	<b>52.227</b>	<b>71.864</b>
<b>35</b>	<b>Uitbetalingen door het ziekenfonds</b>	<b>11.593</b>	<b>12.127</b>	<b>9.343</b>	<b>13.344</b>
<b>36</b>	<b>Andere sociale uitkeringen</b>	<b>5.692</b>	<b>6.561</b>	<b>5.051</b>	<b>5.307</b>
<b>4</b>	<b>OVERIG OVERGEDRAGEN INKOMEN</b>	<b>13.512</b>	<b>11.345</b>	<b>16.191</b>	<b>13.323</b>
<b>41</b>	<b>Transfers tussen huishoudens</b>	<b>-2.564</b>	<b>971</b>	<b>-1.784</b>	<b>-7.762</b>
411	Ontvangen alimentatie en andere renten	5.365	3.572	9.395	3.268
412	Af te trekken : betaalde alimentatie	-7.929	-2.601	-11.179	-11.030
<b>42</b>	<b>Ontvangen vergoedingen uitgekeerd door verzekeringen</b>	<b>12.801</b>	<b>8.258</b>	<b>13.874</b>	<b>17.264</b>
421	Levensverzekeringen : ontvangen kapitalen en renten	4.248	4.688	2.989	5.052
422	Andere verzekeringen: ontvangen vergoedingen	8.553	3.570	10.885	12.212
<b>43</b>	<b>Overig overgedragen inkomen</b>	<b>3.275</b>	<b>2.116</b>	<b>4.101</b>	<b>3.821</b>
431	Andere ontvangsten	3.738	2.314	4.660	4.509
432	Af te trekken : te veel ontvangen en gestolen geld	-463	-198	-559	-688
<b>5</b>	<b>INKOMENSLASTEN</b>	<b>-6.156</b>	<b>-18.597</b>	<b>-40</b>	<b>2.657</b>
<b>51</b>	<b>Verrekening belastingen</b>	<b>-6.156</b>	<b>-18.597</b>	<b>-40</b>	<b>2.657</b>

TABEL 07 STRUCTUUR VAN HET BUDGET VOLGENS HET BEROEPSSTATUUT

Gemiddelde consumptie per huishouden, per jaar volgens het beroepsstatuut van het gezinshoofd Rijk.



**T070 Gemiddelde consumptie per huishouden, per jaar volgens het beroepsstatuut van het gezinshoofd Rijk.**

Code product	Benaming van het product	Uitgaven per huishouden en per jaar					
		Rijk	Zelfstandigen	Arbeiders	Bedienden	Gepensioneerden	Andere niet-actieven
<b>0</b>	<b>TOTALE CONSUMPTIE</b>	<b>999.668</b>	<b>1.284.614</b>	<b>992.997</b>	<b>1.233.435</b>	<b>786.146</b>	<b>680.102</b>
<b>1</b>	<b>VOEDING, DRANKEN, TABAK</b>	<b>174.797</b>	<b>208.932</b>	<b>194.225</b>	<b>198.504</b>	<b>141.181</b>	<b>135.710</b>
<b>11</b>	<b>VOEDINGSPRODUCTEN</b>	<b>133.878</b>	<b>162.819</b>	<b>147.824</b>	<b>151.819</b>	<b>108.790</b>	<b>101.043</b>
1111	Rijst en rijstvlokken	387	898	295	461	213	371
1112	Meel en griesmeel	333	474	274	368	319	235
1113	Deegwaren	931	1.106	1.191	1.173	494	941
1114	Brood en broodjes	10.377	11.806	13.358	11.334	7.962	7.776
1115	Koeken, patisserie, koekjes	9.759	11.914	10.598	11.433	7.943	6.439
1116	Graan, zetmeel, couscous, ...	1.320	1.976	1.451	1.899	510	1.280
1121	Vers- en diepvriesvlees	21.196	25.582	24.263	22.189	18.608	15.465
1125	Charcuterie en orgaanvlees	16.731	18.469	20.281	18.985	13.174	12.369
1126	Klaargemaakt vlees, vleesjus	1.135	1.169	1.683	1.166	817	952
1132	Verse vis, schaaldieren	5.115	5.920	4.482	5.398	5.507	3.206
1133	Diepvriesvis, -schaaldieren	1.321	2.151	1.000	1.439	1.107	1.433
1134	Vis, schaaldieren in blik	899	1.002	804	929	915	827
1135	Gezouten, gedroogde of gerookte vis	480	568	377	567	502	229
1136	Klaargemaakte vis	995	1.466	1.211	1.199	665	490
1141	Melk en melkproducten, behalve kaas	7.225	9.203	8.191	8.648	5.104	5.770
1142	Kaas	8.965	11.641	9.105	11.030	6.685	6.944
1143	Eieren	1.089	1.260	1.110	1.125	1.016	994
1151	Boter	1.570	1.789	1.386	1.413	1.857	1.198
1152	Margarine	1.494	1.461	1.685	1.497	1.496	1.102
1153	Eetbare vetten	179	170	175	192	186	125
1154	Oliën	756	950	795	774	684	641
1162	Vers- en diepvriesfruit	8.468	10.002	8.255	9.110	8.236	5.865
1164	Fruit in blik of glas	460	596	455	551	387	271
1165	Gedroogde, geconfijte vruchten, noten	443	490	404	624	303	379
1172	Verse groenten	7.101	7.893	6.882	7.957	6.450	6.179
1173	Diepvriesgroenten	575	719	472	783	446	411
1174	Groenten in blik	1.380	1.846	1.554	1.545	1.009	1.250
1175	Droge groenten	25	27	23	34	18	30
1178	Aardappelen	3.564	3.724	4.325	3.887	2.799	3.412
1181	Suiker	666	733	700	621	680	608
1182	Honig, confituur en fruitmoes	1.025	1.288	926	1.176	932	775
1183	Chocolade, roomijs en confiserie	7.661	9.233	8.743	9.395	5.506	5.522
1191	Kruiden en sausen	1.974	2.617	2.183	2.286	1.444	1.652
1192	Bereide gerechten, soepen	7.861	11.655	8.447	10.143	4.787	5.715
1193	Babyvoeding, voedingswaren n.e.g.	419	1.022	738	490	31	187
<b>12</b>	<b>DRANKEN</b>	<b>30.952</b>	<b>37.953</b>	<b>31.432</b>	<b>35.696</b>	<b>26.723</b>	<b>21.334</b>
1211	Koffie	3.166	3.323	3.260	3.084	3.271	2.677
1212	Thee, kruidendrank, cacao	446	438	507	525	365	360
1221	Alcoholvrije dranken	10.517	13.236	14.204	12.643	6.043	8.444
1231	Sterke drank	2.420	2.457	2.017	2.610	2.796	1.267
1232	Wijn en aperitieven (maximum 23 graden)	9.747	13.710	6.891	11.651	9.672	5.324
1233	Bier	4.655	4.789	4.554	5.184	4.576	3.263



Code product	Benaming van het product	Rijk	Zelfstandigen	Arbeiders	Bedienden	Gepensioneerden	Andere niet-actieven
<b>13</b>	<b>TABAKSWAREN</b>	<b>9.966</b>	<b>8.160</b>	<b>14.969</b>	<b>10.989</b>	<b>5.667</b>	<b>13.333</b>
1301	Tabak, sigaretten, sigaren	9.966	8.160	14.969	10.989	5.667	13.333
<b>2</b>	<b>KLEDING, SCOEISEL</b>	<b>61.145</b>	<b>89.921</b>	<b>68.620</b>	<b>85.468</b>	<b>33.801</b>	<b>29.610</b>
<b>21</b>	<b>KLEDING</b>	<b>50.130</b>	<b>74.844</b>	<b>54.935</b>	<b>70.701</b>	<b>27.722</b>	<b>23.731</b>
2111	Kledingsstoffen	797	765	1.257	763	703	284
2121	Kleding voor heren (vanaf 15 jaar)	11.811	17.458	12.515	17.260	5.998	6.671
2122	Kleding voor dames (vanaf 15 jaar)	16.287	23.370	17.614	21.801	10.617	7.378
2123	Kleding voor jongens (3 - 14 jaar)	3.618	6.646	4.478	6.058	464	1.528
2124	Kleding voor meisjes (3 - 14 jaar)	4.332	6.969	6.461	6.256	1.038	2.148
2125	Kleding z.o.	9.515	14.145	8.210	13.119	7.011	4.075
2128	Kleding voor baby's (0 - 2 jaar)	1.582	2.858	2.371	2.284	303	674
2131	Kledingsaccessoires	1.221	1.523	1.224	1.981	637	456
2132	Stoffen, breiwol en naaigerief	677	843	592	772	660	422
2141	Maakloon en herstellingen van 21	213	223	126	240	274	82
2142	Huurkosten van 21	77	45	86	168	17	14
<b>22</b>	<b>SCHOEISEL (laarzen inbegrepen)</b>	<b>11.015</b>	<b>15.077</b>	<b>13.685</b>	<b>14.766</b>	<b>6.080</b>	<b>5.879</b>
2211	Schoeisel (laarzen inbegrepen) voor heren	3.096	4.249	3.738	4.187	1.751	1.602
2212	Schoeisel (laarzen inbegrepen) voor dames	4.341	5.540	4.370	5.483	3.394	2.531
2213	Schoeisel (laarzen inbegrepen) voor jongens	1.435	2.344	2.274	2.186	162	659
2214	Schoeisel (laarzen inbegrepen) voor meisjes	1.227	1.484	2.304	1.763	156	673
2215	Schoeisel (laarzen inbegrepen) z.o.	242	435	233	374	92	141
2218	Schoeisel voor baby's (0 - 2 jaar)	180	348	410	154	6	202
2221	Herstellingen van 22	394	544	257	471	456	35
2222	Accessoires van 22	100	134	99	149	63	36
<b>3</b>	<b>EERSTE OF TWEDE WONING</b>	<b>263.866</b>	<b>311.257</b>	<b>251.827</b>	<b>288.516</b>	<b>249.175</b>	<b>206.422</b>
<b>31</b>	<b>BRUTO HUUR</b>	<b>211.923</b>	<b>251.598</b>	<b>198.914</b>	<b>233.256</b>	<b>200.608</b>	<b>164.366</b>
3111	Huur van woning en grond	41.680	48.243	33.815	50.861	31.239	58.566
3112	Geschatte huur van eigenaars	152.276	186.221	147.099	159.925	153.573	93.970
3113	Gewone onderhoudskosten	13.615	13.798	14.886	18.216	9.833	9.087
3114	Lasten	4.352	3.336	3.114	4.253	5.963	2.742
<b>32</b>	<b>VERWARMING, VERLICHTING EN WATER</b>	<b>51.942</b>	<b>59.659</b>	<b>52.913</b>	<b>55.261</b>	<b>48.567</b>	<b>42.057</b>
3231	Vloeibare brandstoffen	7.664	8.910	7.368	7.541	8.548	4.063
3241	Vaste brandstoffen en overige brandstoffen	950	532	898	833	1.295	691
3261	Kosten van waterverbruik	3.940	5.867	4.176	4.184	3.103	3.391
3291	Elektriciteit en gas	39.389	44.350	40.470	42.703	35.621	33.912
<b>4</b>	<b>MEUBELEN, HUISHOUDTOESTELLEN</b>	<b>66.460</b>	<b>88.191</b>	<b>58.429</b>	<b>89.262</b>	<b>51.623</b>	<b>36.790</b>
<b>41</b>	<b>MEUBELEN EN VASTE TOEBEHOREN</b>	<b>21.382</b>	<b>30.237</b>	<b>18.330</b>	<b>32.789</b>	<b>13.032</b>	<b>10.137</b>
4111	Meubelen	16.048	21.528	13.833	25.587	9.153	7.847
4112	Vloerbedekkingen, tapijten	1.780	3.678	1.372	2.188	1.346	674
4113	Decoratieve voorwerpen, lampen	3.352	4.844	2.961	4.779	2.307	1.514
4121	Herstellingen en accessoires van 41	202	187	163	236	226	102
<b>42</b>	<b>HUISHOUDARTIKELEN IN TEXTIEL</b>	<b>6.119</b>	<b>7.337</b>	<b>6.242</b>	<b>7.745</b>	<b>4.882</b>	<b>3.526</b>
4211	Huishoudartikelen in textiel	5.930	7.284	6.179	7.471	4.598	3.520
4221	Herstellingen van 42	190	53	63	273	284	6

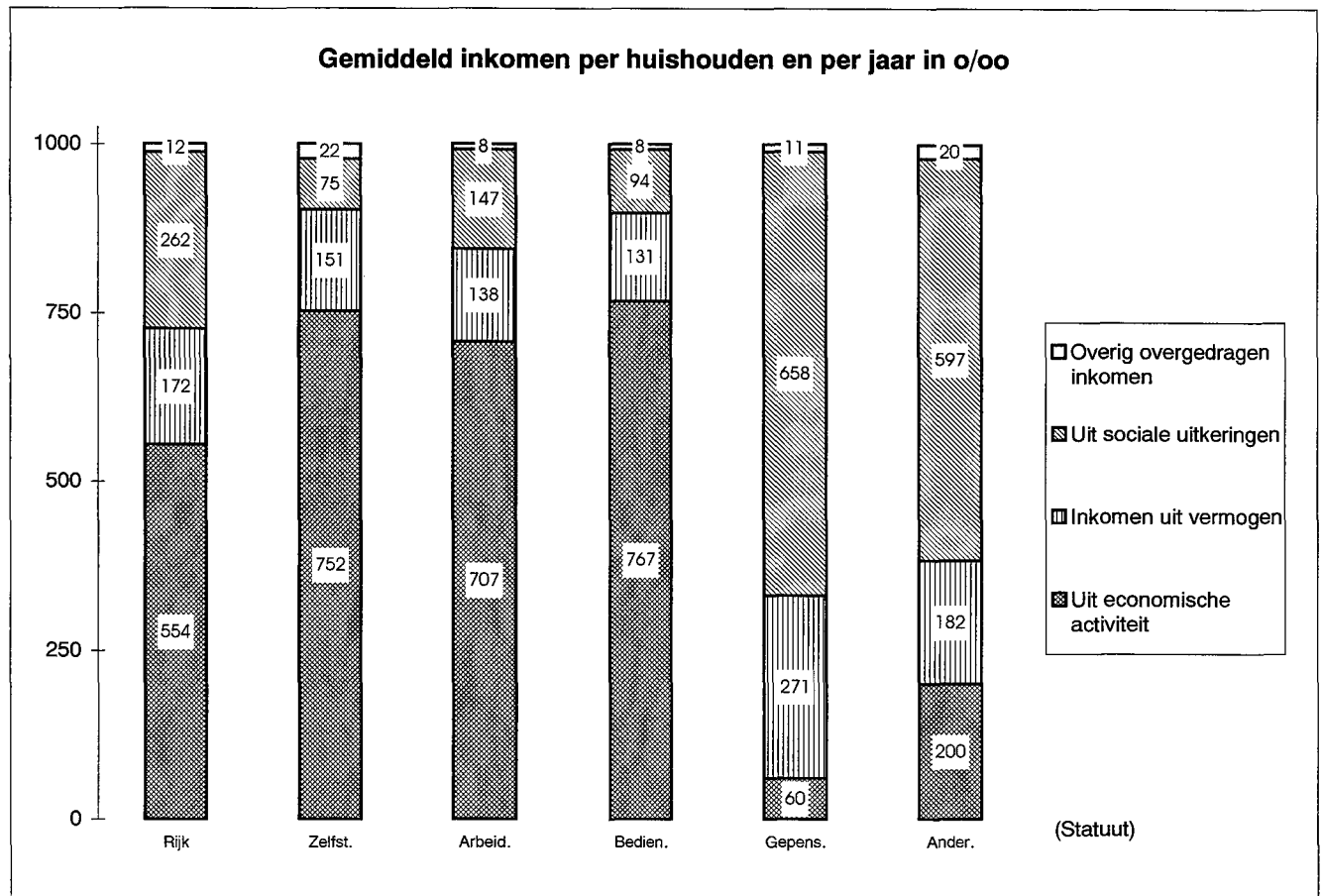
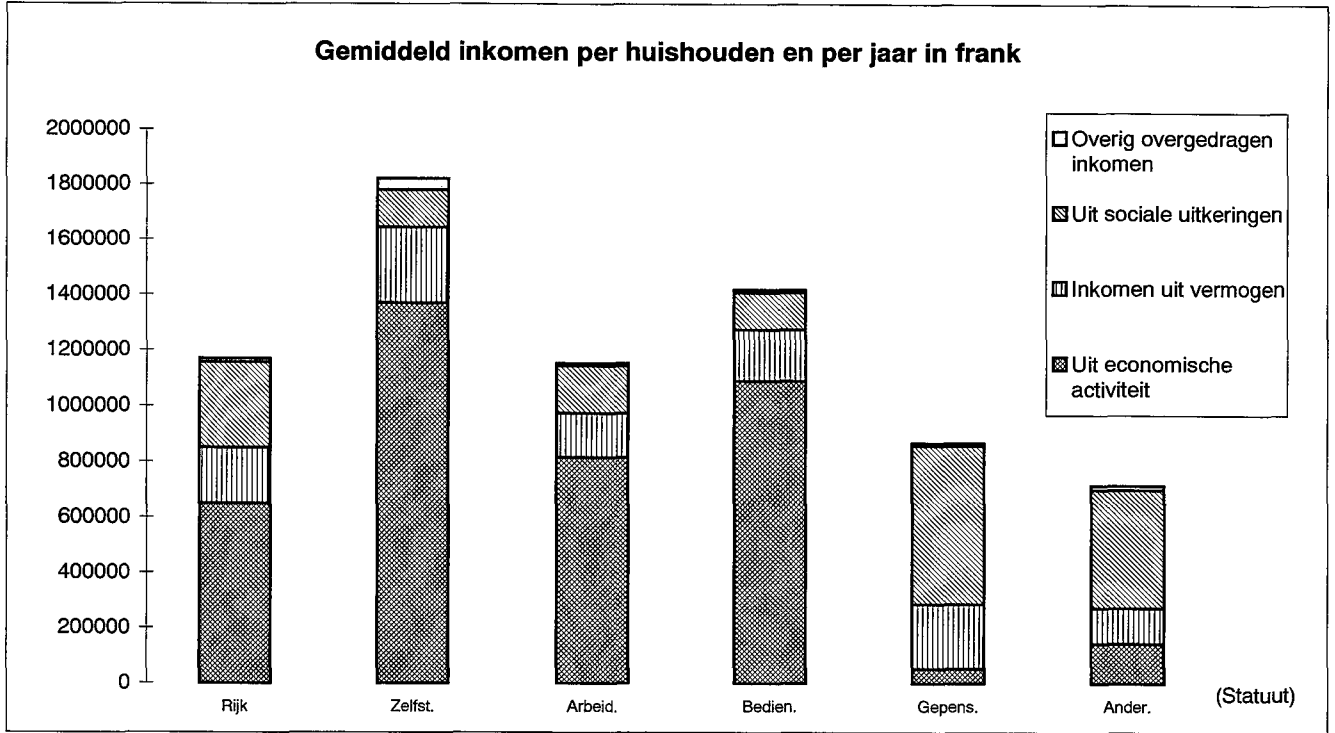
Code product	Benaming van het product	Rijk	Zelfstandigen	Arbeiders	Bedienden	Gepensioneerden	Andere niet-actieven
<b>43</b>	<b>GROTE HUISHOUDTOESTELLEN</b>	<b>12.137</b>	<b>14.164</b>	<b>11.347</b>	<b>15.312</b>	<b>10.336</b>	<b>7.498</b>
4311	Verwarmingsapparaten, keukenfornuizen	2.213	1.978	1.769	3.160	1.951	1.271
4312	Waterverwarmers en huishoudtoestellen	7.861	9.115	8.016	9.835	6.241	5.381
4321	Herstellingen en wisselstukken van 43	2.063	3.071	1.562	2.317	2.144	846
<b>44</b>	<b>VAATWERK, HUISHOUDELIJKE VOORWERPEN</b>	<b>3.384</b>	<b>3.583</b>	<b>3.631</b>	<b>5.005</b>	<b>2.069</b>	<b>2.002</b>
4411	Vaat- en glaswerk	1.434	1.360	1.552	1.992	1.036	853
4412	Duurzame huishoudelijke voorwerpen	1.894	2.180	2.049	2.918	987	1.110
4421	Herstellingen van 44	56	43	30	95	45	38
<b>45</b>	<b>GEREEDELSCHAP VOOR DE WONING EN DE TUIN</b>	<b>4.156</b>	<b>5.381</b>	<b>4.332</b>	<b>6.106</b>	<b>2.377</b>	<b>2.319</b>
4511	Groot gereedschap	1.311	2.223	1.261	1.832	767	598
4521	Klein gereedschap en diverse accessoires	2.845	3.158	3.071	4.274	1.611	1.721
<b>46</b>	<b>ONDERHOUD VAN HET HUIS</b>	<b>19.282</b>	<b>27.489</b>	<b>14.548</b>	<b>22.306</b>	<b>18.926</b>	<b>11.308</b>
4611	Reinigings- en onderhoudsproducten	7.309	8.656	8.214	8.262	5.894	5.728
4619	Andere niet duurzame huishoudartikelen	3.460	3.978	3.491	4.600	2.536	2.356
4621	Huis- en dienstpersoneel	5.030	10.890	669	5.231	6.643	1.196
4631	Wassen en verven	1.471	1.286	1.113	1.809	1.549	1.067
4639	Andere diensten voor het huis	2.013	2.679	1.061	2.404	2.304	962
<b>5</b>	<b>GEZONDHEID</b>	<b>44.947</b>	<b>44.131</b>	<b>40.660</b>	<b>46.664</b>	<b>48.032</b>	<b>38.435</b>
<b>51</b>	<b>FARMACEUTISCHE PRODUCTEN</b>	<b>12.837</b>	<b>11.723</b>	<b>11.604</b>	<b>11.989</b>	<b>15.100</b>	<b>11.456</b>
5101	Geneesmiddelen	12.499	11.062	11.192	11.606	14.909	11.276
5102	Andere farmaceutische producten voor gezondheid	338	661	412	383	191	180
<b>52</b>	<b>THERAPEUTISCHE APPARATEN</b>	<b>3.880</b>	<b>3.778</b>	<b>2.424</b>	<b>4.381</b>	<b>4.674</b>	<b>2.646</b>
5201	Therapeutische apparaten en materialen	3.677	3.478	2.258	4.224	4.520	2.153
5202	Huur en herstellingen van 52	202	300	165	157	154	493
<b>53</b>	<b>MEDISCHE EN PARAMEDISCHE SECTOR</b>	<b>23.236</b>	<b>22.614</b>	<b>22.856</b>	<b>25.078</b>	<b>22.444</b>	<b>21.574</b>
5301	Erelonen aan artsen	18.128	17.333	18.122	19.902	17.056	17.086
5302	Controles en analyses, paramedische erelonen	5.109	5.282	4.734	5.177	5.389	4.487
<b>54</b>	<b>ZIEKENHUIZEN EN SOORTGELIJKE</b>	<b>4.994</b>	<b>6.015</b>	<b>3.777</b>	<b>5.216</b>	<b>5.814</b>	<b>2.759</b>
5401	Diensten van ziekenhuizen	4.994	6.015	3.777	5.216	5.814	2.759
<b>6</b>	<b>VERVOER EN COMMUNICATIE</b>	<b>125.486</b>	<b>179.425</b>	<b>127.196</b>	<b>179.580</b>	<b>70.865</b>	<b>77.254</b>
<b>61</b>	<b>AANKOOP VAN VOERTUIGEN</b>	<b>42.063</b>	<b>67.973</b>	<b>40.561</b>	<b>67.102</b>	<b>18.132</b>	<b>18.739</b>
6101	Aankoop van auto's	40.202	64.617	37.697	64.601	17.644	17.960
6102	Aankoop van tweewielers	1.862	3.355	2.864	2.502	488	779
<b>62</b>	<b>VERBRUIKSUITGAVEN VOOR VOERTUIGEN</b>	<b>58.705</b>	<b>78.744</b>	<b>64.381</b>	<b>81.955</b>	<b>34.027</b>	<b>35.210</b>
6211	Wisselstukken en herstellingen	3.826	5.184	5.278	4.950	1.815	2.632
6221	Brandstof	28.759	38.999	31.650	39.949	16.389	18.195
6222	Smeermiddelen en antivries	226	276	154	381	111	226
6231	Onderhoud en herstellingen (stukken inbegrepen)	14.692	20.073	15.307	20.399	9.169	8.154
6241	Huur van garages of voertuigen	2.252	2.903	1.605	3.928	1.187	1.200
6242	Andere kosten en verkeersbelasting	8.949	11.310	10.388	12.348	5.355	4.803

Code product	Benaming van het product	Rijk	Zelfstandigen	Arbeiders	Bedienden	Gepensioneerden	Andere niet-actieven
<b>63</b>	<b>VERVOERDIENSTEN</b>	<b>7.821</b>	<b>9.632</b>	<b>6.692</b>	<b>11.202</b>	<b>4.717</b>	<b>8.208</b>
6301	Treinvervoer (N.M.B.S.)	2.728	2.622	1.720	4.823	1.422	2.837
6302	Streekvervoer (autobussen)	1.261	1.141	1.662	1.366	780	1.920
6303	Stadsvervoer (tram, bus, metro)	868	649	594	1.179	707	1.275
6304	Andere vervoerdiensten	2.288	4.512	1.950	2.677	1.575	1.715
6305	Diverse kosten	275	241	292	486	131	101
6309	Vervoer per bus z.o.	402	467	474	671	102	360
<b>64</b>	<b>POST EN TELECOMMUNICATIE</b>	<b>16.897</b>	<b>23.076</b>	<b>15.561</b>	<b>19.320</b>	<b>13.989</b>	<b>15.097</b>
6401	Postdiensten	861	823	755	1.033	820	718
6402	Telefoon (toestellen)	463	1.324	220	662	134	519
6403	Telefoon (gesprekken)	15.573	20.930	14.587	17.625	13.035	13.860
<b>7</b>	<b>CULTUUR, ONTSPANNING, ONDERWIJS</b>	<b>81.032</b>	<b>102.879</b>	<b>87.616</b>	<b>107.625</b>	<b>51.853</b>	<b>58.672</b>
<b>71</b>	<b>TOESTELLEN EN ACCESSOIRES</b>	<b>33.351</b>	<b>41.989</b>	<b>35.494</b>	<b>45.900</b>	<b>20.545</b>	<b>23.374</b>
7111	Elektro-akoestische apparaten	1.853	2.576	2.359	2.744	686	1.178
7112	Televisie- en videotoeestellen	2.787	2.579	2.710	3.195	2.526	2.792
7113	Accessoires van 711.1 en 711.2	181	115	186	196	149	313
7114	Herstellingen en huur van 711.1 en 711.2	485	413	392	524	591	255
7121	Fotoapparatuur en optische apparatuur	880	1.532	765	1.444	447	67
7131	Computerapparatuur	3.553	6.387	2.989	6.305	983	1.658
7141	Muziekinstrumenten	351	81	296	763	185	29
7142	Andere grote goederen voor ontspanning	505	701	352	899	264	175
7143	Herstelling en huur van 714.1 en 714.2	262	496	314	410	75	58
7151	Speelgoed, artikelen voor sport en camping	5.835	7.413	6.847	8.559	2.801	3.735
7152	Herstelling en huur van 715.1	426	802	477	574	148	383
7161	Fotofilms, CD's, videocassettes, ...	4.015	5.277	4.858	5.380	1.835	4.065
7162	Huur van CD's, videocassettes, ...	229	461	326	302	47	166
7171	Bloemen en planten	5.747	7.763	5.408	7.365	4.448	3.478
7172	Huisdieren	4.263	3.373	5.368	5.407	2.928	3.933
7173	Landbouw en veeteelt als ontspanning	1.117	1.318	1.098	737	1.552	608
7174	Huur, onderhoud van 717	864	703	747	1.097	879	482
<b>72</b>	<b>CULTURELE- EN SPORTDIENSTEN</b>	<b>24.562</b>	<b>28.532</b>	<b>29.395</b>	<b>30.061</b>	<b>17.477</b>	<b>16.808</b>
7201	Kijk- en luistergeld, betaaltelevisie	9.189	8.448	9.574	9.748	9.364	6.741
7202	Inkomgeld en andere uitgaven voor sport	3.114	6.431	3.324	4.377	1.053	2.052
7203	Musea, schouwspelen en soortgelijke	3.458	5.581	3.536	5.100	1.569	2.203
7204	Spelen, weddenschappen, jacht-, visvergunningen	4.928	3.410	8.846	4.118	4.188	3.520
7205	Andere diensten voor ontspanning	1.690	1.786	1.717	2.757	836	1.076
7206	Zakgeld	2.183	2.876	2.399	3.961	467	1.215
<b>73</b>	<b>BOEKEN, KRANTEN EN TIJDSCHRIFTEN, PAPIER</b>	<b>15.160</b>	<b>19.482</b>	<b>13.137</b>	<b>18.923</b>	<b>12.603</b>	<b>11.316</b>
7301	Kranten en tijdschriften	7.267	7.765	6.523	7.767	7.675	5.187
7302	Boeken	4.287	6.127	3.016	6.027	3.011	3.766
7303	Papierwaren en tekenbenodigdheden	2.711	4.405	2.847	3.830	1.272	1.937
7304	Andere (kaarten, kalenders,...)	894	1.185	750	1.299	645	425
<b>74</b>	<b>ONDERWIJS</b>	<b>7.959</b>	<b>12.876</b>	<b>9.590</b>	<b>12.741</b>	<b>1.228</b>	<b>7.173</b>
7401	School	6.245	10.623	6.858	10.213	915	5.928
7402	Internaat, eetmaal op school, ...	1.715	2.253	2.732	2.527	313	1.245

Code product	Benaming van het product	Rijk	Zelfstandigen	Arbeiders	Bedienden	Gepensioneerden	Andere niet-actieven
<b>8</b>	<b>ANDERE GOEDEREN EN DIENSTEN</b>	<b>181.937</b>	<b>259.879</b>	<b>164.425</b>	<b>237.816</b>	<b>139.617</b>	<b>97.209</b>
<b>81</b>	<b>LICHAAMSVERZORGING</b>	<b>20.032</b>	<b>24.555</b>	<b>19.611</b>	<b>24.101</b>	<b>17.304</b>	<b>12.069</b>
8111	Diensten van kappers	8.091	8.398	6.148	7.930	10.392	4.188
8112	Andere diensten voor lichaamsverzorging	1.174	1.126	836	1.374	1.252	1.019
8121	Producten voor lichaamsverzorging	7.296	9.580	7.819	9.981	4.503	4.701
8122	Niet-elektrische artikelen	3.014	4.425	4.294	4.255	901	2.110
8123	Elektrische toestellen	457	1.025	514	560	256	51
<b>82</b>	<b>PERSOONLIJKE ARTIKELEN n.e.g.</b>	<b>4.862</b>	<b>5.488</b>	<b>5.175</b>	<b>7.242</b>	<b>2.971</b>	<b>2.406</b>
8211	Juwelen en horlogerie	2.782	2.685	2.934	4.054	1.971	1.288
8221	Lederwaren en andere persoonlijke voorwerpen	2.079	2.803	2.241	3.188	1.000	1.118
<b>83</b>	<b>UITGAVEN IN DE HORECASECTOR</b>	<b>48.964</b>	<b>64.290</b>	<b>46.773</b>	<b>64.325</b>	<b>37.722</b>	<b>25.668</b>
8311	Restaurants en cafés	44.627	58.766	42.655	58.089	34.454	24.653
8321	Hotels en soortgelijke logies	4.338	5.525	4.118	6.236	3.268	1.015
<b>84</b>	<b>TOERISTISCHE REIZEN</b>	<b>33.202</b>	<b>48.600</b>	<b>24.441</b>	<b>47.522</b>	<b>25.251</b>	<b>15.692</b>
8401	All-inreizen in België	6.783	8.979	5.859	8.817	5.751	3.233
8402	Vakantieuitgaven in het buitenland	26.420	39.621	18.582	38.705	19.499	12.459
<b>85</b>	<b>FINANCIËLE DIENSTEN, VERZEKERINGEN</b>	<b>48.937</b>	<b>88.075</b>	<b>44.039</b>	<b>60.162</b>	<b>35.059</b>	<b>26.936</b>
8511	Bankdiensten (Postcheque inbegrepen)	2.459	2.964	1.922	3.277	2.143	1.482
8521	Levensverzekeringen	9.556	24.645	8.355	13.861	2.703	5.078
8522	Verzekeringen betreffende de woning	7.994	11.336	6.530	8.413	8.197	5.168
8523	Verzekeringen betreffende de gezondheid	5.403	13.329	3.162	4.681	5.614	2.652
8524	Verzekeringen betreffende het vervoer	19.681	24.969	21.370	26.323	13.608	9.800
8525	Andere verzekeringen	3.844	10.831	2.701	3.608	2.793	2.756
<b>86</b>	<b>ANDERE DIENSTEN n.e.g.</b>	<b>17.204</b>	<b>21.670</b>	<b>17.109</b>	<b>24.870</b>	<b>10.639</b>	<b>10.571</b>
8601	Andere diensten n.e.g.	11.708	15.704	12.464	17.530	5.852	7.302
8602	Successierechten, boetes, taksen	5.496	5.966	4.645	7.340	4.787	3.269
<b>87</b>	<b>NIET GEPRECISEERD VERBRUIK</b>	<b>8.735</b>	<b>7.201</b>	<b>7.277</b>	<b>9.593</b>	<b>10.672</b>	<b>3.868</b>
8701	Niet gepreciseerd verbruik	8.735	7.201	7.277	9.593	10.672	3.868

Gemiddeld bedrag van de inkomens volgens het beroepsstatuut van het gezinshoofd

Rijk.

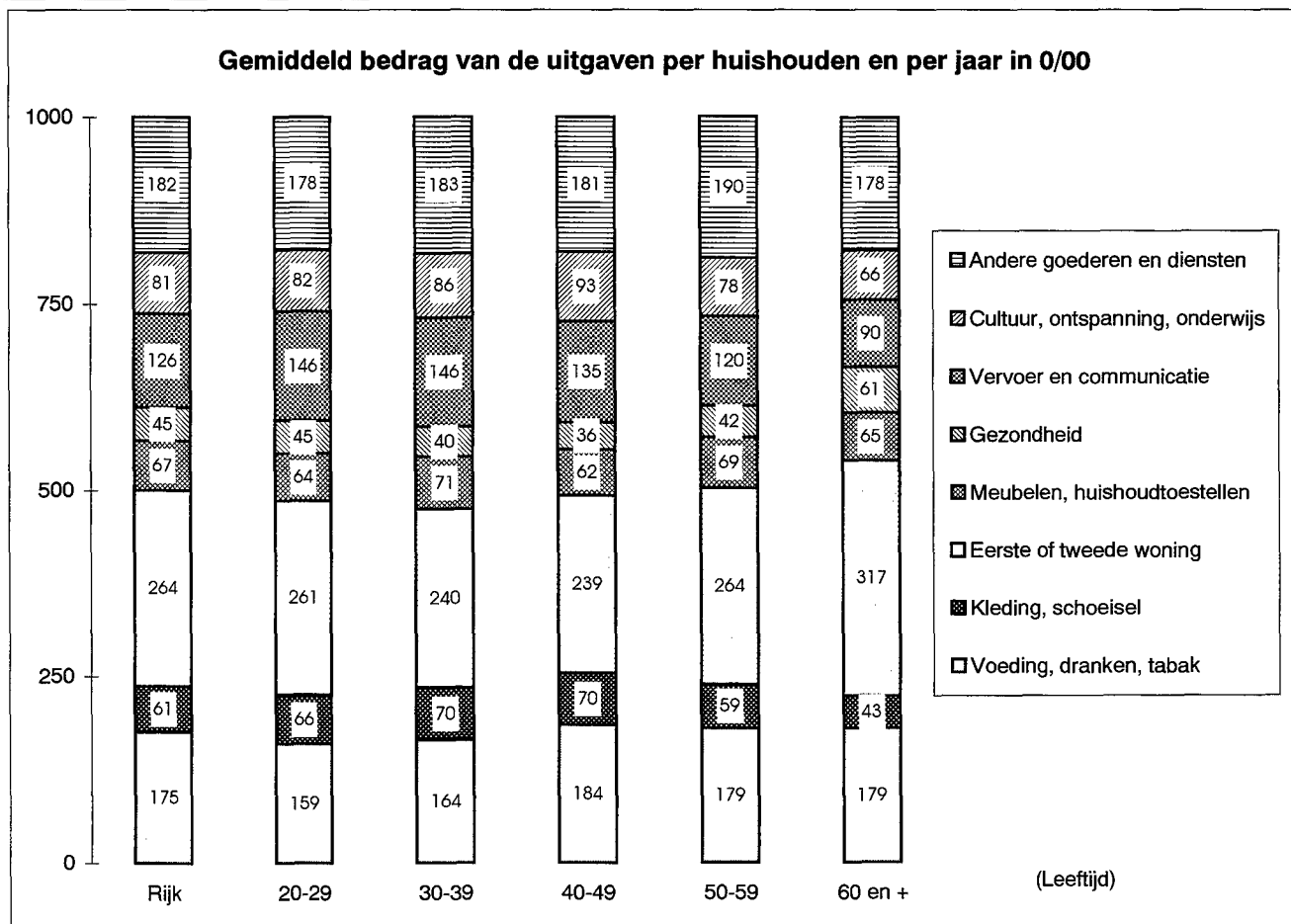
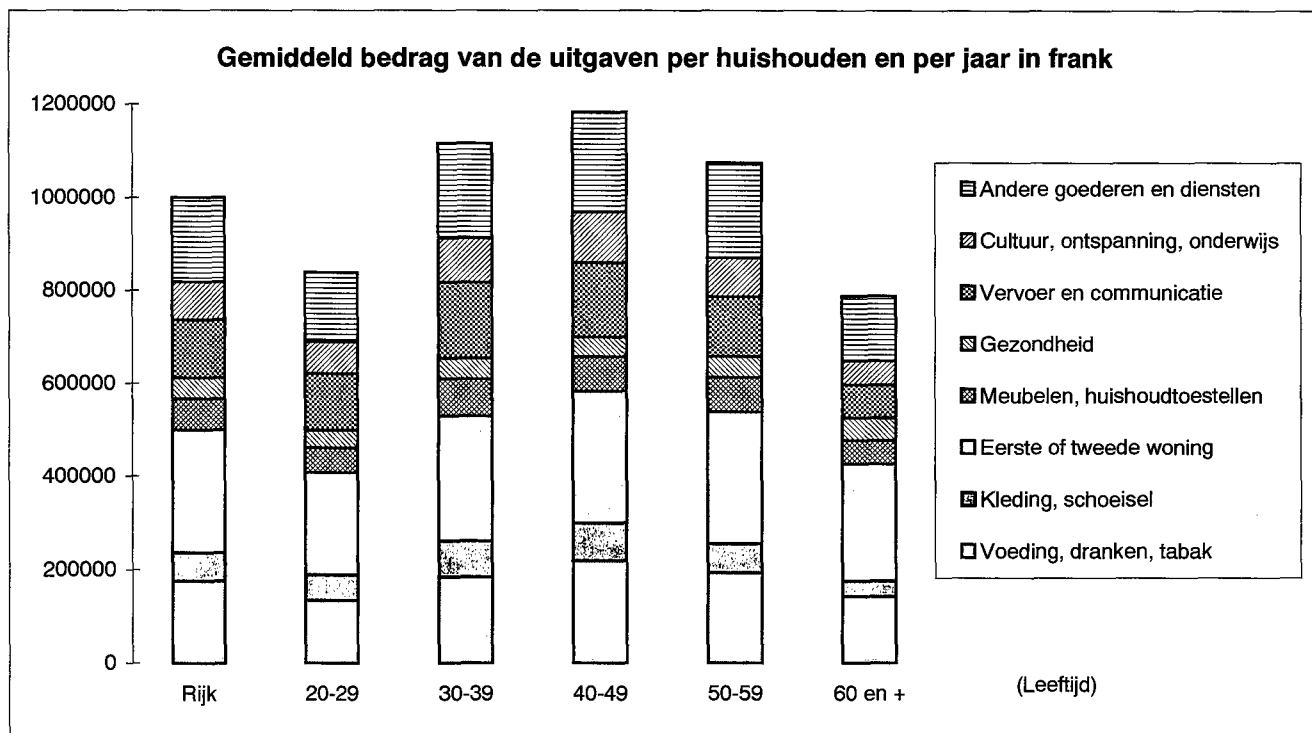


**T070 Gemiddeld bedrag van de inkomens volgens het beroepsstatuut van het gezinshoofd Rijk.**

Code inkomsten	Aard van het inkomen	Gemiddeld inkomen per jaar en per huishouden					
		Rijk	Zelfstandigen	Arbeiders	Bedienden	Gepensioneerden	Andere niet-actieven
	<b>BESCHIKBAAR INKOMEN</b>	<b>1.163.433</b>	<b>1.823.037</b>	<b>1.142.109</b>	<b>1.429.395</b>	<b>843.890</b>	<b>714.818</b>
<b>1</b>	<b>UIT ECONOMISCHE ACTIVITEIT</b>	<b>648.436</b>	<b>1.369.587</b>	<b>814.450</b>	<b>1.088.693</b>	<b>52.059</b>	<b>143.037</b>
<b>11</b>	<b>Uit de hoofdactiviteit</b>	<b>624.224</b>	<b>1.334.180</b>	<b>800.318</b>	<b>1.057.641</b>	<b>31.011</b>	<b>121.106</b>
111	Inkomen uit een activiteit in loonverband	422.388	179.167	642.129	916.688	10.234	81.832
112	Vakantiegeld	30.365	9.220	84.583	37.870	4.180	6.667
113	Andere inkomens uit arbeid	35.354	16.347	52.900	73.832	1.888	12.972
114	Bijdragen van gezinsleden	12.904	7.065	14.956	14.766	11.371	14.642
115	Inkomen uit een zelfstandige activiteit	123.213	1.122.381	5.749	14.484	3.337	4.993
<b>12</b>	<b>Voordelen in natura</b>	<b>3.779</b>	<b>14.280</b>	<b>1.224</b>	<b>6.748</b>	<b>15</b>	<b>862</b>
121	verleend door de werkgever	2.387	1.558	1.207	6.526	0	862
122	uit een zelfstandige activiteit	1.392	12.722	17	222	15	0
<b>13</b>	<b>Voortkomend uit nevenactiviteiten</b>	<b>20.433</b>	<b>21.128</b>	<b>12.908</b>	<b>24.304</b>	<b>21.034</b>	<b>21.069</b>
131	Eigen verbruik	2.029	1.378	1.776	1.645	2.656	2.352
132	Andere inkomens uit nevenactiviteiten	18.404	19.750	11.132	22.660	18.378	18.717
<b>2</b>	<b>INKOMEN UIT VERMOGEN</b>	<b>200.834</b>	<b>275.190</b>	<b>159.210</b>	<b>186.482</b>	<b>234.579</b>	<b>130.310</b>
<b>21</b>	<b>Netto-inkomen uit onroerend vermogen</b>	<b>171.326</b>	<b>240.370</b>	<b>147.522</b>	<b>167.119</b>	<b>183.588</b>	<b>112.232</b>
211	Bruto-ontvangsten in speciën	33.999	93.436	7.742	19.676	45.776	26.641
212	Fictief inkomen voor zelf-bewoonde eigen woning	150.727	183.866	146.345	158.401	151.933	91.876
213	Af te trekken : onroerende voorheffing	-11.843	-33.894	-6.566	-8.318	-13.027	-4.977
214	Af te trekken : lasten voor verhuurd onroerend vermogen	-1.556	-3.038	0	-2.640	-1.093	-1.307
<b>22</b>	<b>Netto-inkomen uit roerend vermogen</b>	<b>29.508</b>	<b>34.820</b>	<b>11.688</b>	<b>19.363</b>	<b>50.990</b>	<b>18.078</b>
<b>3</b>	<b>UIT SOCIALE UITKERINGEN</b>	<b>306.808</b>	<b>135.941</b>	<b>169.712</b>	<b>133.105</b>	<b>570.672</b>	<b>426.588</b>
<b>31</b>	<b>Pensioenen</b>	<b>180.971</b>	<b>21.674</b>	<b>8.001</b>	<b>21.450</b>	<b>512.018</b>	<b>75.463</b>
<b>32</b>	<b>Werkloosheidsuitkering</b>	<b>49.640</b>	<b>16.270</b>	<b>63.145</b>	<b>24.768</b>	<b>35.130</b>	<b>194.041</b>
<b>33</b>	<b>Uitkeringen wegens arbeidsongeschiktheid</b>	<b>16.567</b>	<b>15.033</b>	<b>18.686</b>	<b>10.012</b>	<b>4.840</b>	<b>77.866</b>
<b>34</b>	<b>Kinderbijslag en premies</b>	<b>42.345</b>	<b>61.945</b>	<b>65.888</b>	<b>62.502</b>	<b>3.166</b>	<b>43.067</b>
<b>35</b>	<b>Uitbetalingen door het ziekenfonds</b>	<b>11.593</b>	<b>12.509</b>	<b>10.250</b>	<b>11.204</b>	<b>13.140</b>	<b>9.149</b>
<b>36</b>	<b>Andere sociale uitkeringen</b>	<b>5.692</b>	<b>8.510</b>	<b>3.743</b>	<b>3.168</b>	<b>2.378</b>	<b>27.001</b>
<b>4</b>	<b>OVERIG OVERGEDRAGEN INKOMEN</b>	<b>13.512</b>	<b>39.936</b>	<b>9.393</b>	<b>10.797</b>	<b>9.675</b>	<b>14.483</b>
<b>41</b>	<b>Transfers tussen huishoudens</b>	<b>-2.564</b>	<b>-5.763</b>	<b>-3.879</b>	<b>-4.551</b>	<b>-272</b>	<b>2.337</b>
411	Ontvangen alimentatie en andere renten	5.365	3.938	3.992	8.913	1.439	12.492
412	Af te trekken : betaalde alimentatie	-7.929	-9.701	-7.871	-13.464	-1.711	-10.155
<b>42</b>	<b>Ontvangen vergoedingen uitgekeerd door verzekeringen</b>	<b>12.801</b>	<b>43.062</b>	<b>8.288</b>	<b>12.027</b>	<b>8.075</b>	<b>6.936</b>
421	Levensverzekeringen : ontvangen kapitalen en renten	4.248	9.975	287	4.613	5.029	2.165
422	Andere verzekeringen: ontvangen vergoedingen	8.553	33.087	8.001	7.415	3.046	4.771
<b>43</b>	<b>Overig overgedragen inkomen</b>	<b>3.275</b>	<b>2.637</b>	<b>4.985</b>	<b>3.321</b>	<b>1.872</b>	<b>5.211</b>
431	Andere ontvangsten	3.738	4.182	5.352	3.550	2.362	5.299
432	Af te trekken : te veel ontvangen en gestolen geld	-463	-1.545	-367	-229	-489	-89
<b>5</b>	<b>INKOMENSLASTEN</b>	<b>-6.156</b>	<b>2.383</b>	<b>-10.656</b>	<b>10.319</b>	<b>-23.095</b>	<b>399</b>
<b>51</b>	<b>Verrekening belastingen</b>	<b>-6.156</b>	<b>2.383</b>	<b>-10.656</b>	<b>10.319</b>	<b>-23.095</b>	<b>399</b>

TABEL 08 STRUCTUUR VAN HET BUDGET VOLGENS DE LEEFTIJDSCATEGORIE

Gemiddelde consumptie per huishouden naar leeftijdscategoriën van de referentiepersoon  
Rijk



**T080 Gemiddelde consumptie per huishouden naar leeftijdscategoriën van de referentiepersoon Rijk.**

Code product	Benaming van het product	Uitgaven per huishouden en per jaar					
		Rijk	20 tot 29 jaar	30 tot 39 jaar	40 tot 49 jaar	50 tot 59 jaar	60 jaar en meer
<b>0</b>	<b>TOTALE CONSUMPTIE</b>	<b>999.668</b>	<b>838.334</b>	<b>1.115.783</b>	<b>1.182.730</b>	<b>1.073.976</b>	<b>788.547</b>
<b>1</b>	<b>VOEDING, DRANKEN, TABAK</b>	<b>174.797</b>	<b>133.397</b>	<b>182.899</b>	<b>217.404</b>	<b>192.329</b>	<b>141.345</b>
<b>11</b>	<b>VOEDINGSPRODUCTEN</b>	<b>133.878</b>	<b>100.382</b>	<b>139.311</b>	<b>167.174</b>	<b>146.213</b>	<b>109.355</b>
1111	Rijst en rijstvlokken	387	280	449	424	626	230
1112	Meel en griesmeel	333	160	325	365	440	313
1113	Deegwaren	931	1.102	1.126	1.262	910	514
1114	Brood en broodjes	10.377	7.941	11.110	13.489	11.136	7.910
1115	Koeken, patisserie, koekjes	9.759	7.819	10.475	12.496	8.998	8.134
1116	Graan, zetmeel, couscous, ...	1.320	1.206	2.071	1.919	976	501
1121	Vers- en diepvriesvlees	21.196	12.853	19.839	25.928	26.614	18.619
1125	Charcuterie en orgaanvlees	16.731	12.249	17.682	21.136	19.142	12.962
1126	Klaargemaakt vlees, vleesjus	1.135	921	1.363	1.434	1.152	795
1132	Verse vis, schaaldieren	5.115	2.269	3.890	6.096	6.139	5.651
1133	Diepvriesvis, -schaaldieren	1.321	841	1.178	1.422	1.991	1.179
1134	Vis, schaaldieren in blik	899	641	848	1.017	924	911
1135	Gezouten, gedroogde of gerookte vis	480	265	400	584	486	522
1136	Klaargemaakte vis	995	914	1.100	1.340	1.040	672
1141	Melk en melkproducten, behalve kaas	7.225	7.196	9.096	8.655	6.181	5.249
1142	Kaas	8.965	6.303	9.759	11.786	9.460	6.831
1143	Eieren	1.089	737	1.043	1.282	1.230	1.017
1151	Boter	1.570	822	1.164	1.609	1.912	1.895
1152	Margarine	1.494	881	1.325	1.751	1.749	1.488
1153	Eetbare vetten	179	136	153	203	235	167
1154	Oliën	756	546	778	897	809	669
1162	Vers- en diepvriesfruit	8.468	5.643	8.092	9.701	9.519	8.146
1164	Fruit in blik of glas	460	276	419	667	417	414
1165	Gedroogde, geconfijte vruchten, noten	443	375	496	566	478	316
1172	Verse groenten	7.101	4.691	6.241	8.895	8.711	6.406
1173	Diepvriesgroenten	575	567	649	641	605	459
1174	Groenten in blik	1.380	1.217	1.533	1.723	1.557	981
1175	Droge groenten	25	11	21	35	48	15
1178	Aardappelen	3.564	2.778	3.657	4.453	4.230	2.768
1181	Suiker	666	447	588	712	792	692
1182	Honig, confituur en fruitmoes	1.025	730	993	1.181	1.098	985
1183	Chocolade, roomijs en confiserie	7.661	5.968	8.919	10.003	7.469	5.564
1191	Kruiden en sausen	1.974	1.788	2.109	2.577	2.149	1.416
1192	Bereide gerechten, soepen	7.861	8.350	9.384	10.755	6.940	4.948
1193	Babyvoeding, voedingswaren n.e.g.	419	1.457	1.036	166	47	17
<b>12</b>	<b>DRANKEN</b>	<b>30.952</b>	<b>21.449</b>	<b>32.436</b>	<b>37.082</b>	<b>33.465</b>	<b>26.802</b>
1211	Koffie	3.166	1.300	2.749	3.546	4.111	3.275
1212	Thee, kruidendrank, cacao	446	331	469	527	513	372
1221	Alcoholvrije dranken	10.517	10.906	13.289	14.158	10.428	5.752
1231	Sterke drank	2.420	1.100	2.189	2.182	2.770	2.944
1232	Wijn en aperitieven (maximum 23 graden)	9.747	5.555	9.431	10.859	10.619	9.894
1233	Bier	4.655	2.258	4.310	5.810	5.024	4.566



Code product	Benaming van het product	Rijk	20 tot 29 jaar	30 tot 39 jaar	40 tot 49 jaar	50 tot 59 jaar	60 jaar en meer
<b>13</b>	<b>TABAKSWAREN</b>	<b>9.966</b>	<b>11.566</b>	<b>11.151</b>	<b>13.148</b>	<b>12.650</b>	<b>5.188</b>
1301	Tabak, sigaretten, sigaren	9.966	11.566	11.151	13.148	12.650	5.188
<b>2</b>	<b>KLEDING, SCOEISEL</b>	<b>61.145</b>	<b>55.055</b>	<b>78.087</b>	<b>82.304</b>	<b>62.884</b>	<b>33.900</b>
<b>21</b>	<b>KLEDING</b>	<b>50.130</b>	<b>43.717</b>	<b>63.166</b>	<b>68.163</b>	<b>52.507</b>	<b>27.912</b>
2111	Kledingsstoffen	797	424	692	1.088	988	685
2121	Kleding voor heren (vanaf 15 jaar)	11.811	9.981	13.238	17.461	14.327	6.077
2122	Kleding voor dames (vanaf 15 jaar)	16.287	14.745	16.918	22.526	19.277	10.477
2123	Kleding voor jongens (3 - 14 jaar)	3.618	2.157	8.137	4.465	2.263	479
2124	Kleding voor meisjes (3 - 14 jaar)	4.332	2.828	7.897	6.845	2.411	1.049
2125	Kleding z.o.	9.515	5.704	10.656	12.466	10.219	7.216
2128	Kleding voor baby's (0 - 2 jaar)	1.582	5.670	3.201	582	767	341
2131	Kledingsaccessoires	1.221	1.392	1.560	1.648	1.007	711
2132	Stoffen, breiwol en naaigerief	677	705	605	722	912	588
2141	Maakloon en herstellingen van 21	213	86	154	220	249	271
2142	Huurkosten van 21	77	24	109	140	88	18
<b>22</b>	<b>SCHOEISEL (laarzen inbegrepen)</b>	<b>11.015</b>	<b>11.338</b>	<b>14.921</b>	<b>14.141</b>	<b>10.376</b>	<b>5.988</b>
2211	Schoeisel (laarzen inbegrepen) voor heren	3.096	3.567	3.383	4.344	3.239	1.817
2212	Schoeisel (laarzen inbegrepen) voor dames	4.341	4.436	4.527	5.257	4.925	3.269
2213	Schoeisel (laarzen inbegrepen) voor jongens	1.435	1.040	3.201	1.769	975	130
2214	Schoeisel (laarzen inbegrepen) voor meisjes	1.227	816	2.600	1.859	473	159
2215	Schoeisel (laarzen inbegrepen) z.o.	242	336	419	274	145	101
2218	Schoeisel voor baby's (0 - 2 jaar)	180	921	359	74	8	4
2221	Herstellingen van 22	394	140	311	417	542	440
2222	Accessoires van 22	100	82	122	146	70	69
<b>3</b>	<b>EERSTE OF TWEEDE WONING</b>	<b>263.866</b>	<b>218.631</b>	<b>268.033</b>	<b>282.774</b>	<b>283.027</b>	<b>250.261</b>
<b>31</b>	<b>BRUTO HUUR</b>	<b>211.923</b>	<b>179.138</b>	<b>216.401</b>	<b>223.972</b>	<b>226.932</b>	<b>201.568</b>
3111	Huur van woning en grond	41.680	74.939	50.735	34.942	39.172	31.950
3112	Geschatte huur van eigenaars	152.276	87.506	145.290	171.468	167.763	153.854
3113	Gewone onderhoudskosten	13.615	12.658	17.733	14.698	14.052	9.683
3114	Lasten	4.352	4.036	2.643	2.864	5.945	6.081
<b>32</b>	<b>VERWARMING, VERLICHTING EN WATER</b>	<b>51.942</b>	<b>39.493</b>	<b>51.632</b>	<b>58.802</b>	<b>56.095</b>	<b>48.693</b>
3231	Vloeibare brandstoffen	7.664	4.885	6.445	7.677	9.060	8.681
3241	Vaste brandstoffen en overige brandstoffen	950	559	920	781	710	1.301
3261	Kosten van waterverbruik	3.940	2.907	4.563	4.624	4.229	3.107
3291	Elektriciteit en gas	39.389	31.143	39.704	45.719	42.096	35.605
<b>4</b>	<b>MEUBELN, HUISHOUDTOESTELLEN</b>	<b>66.460</b>	<b>53.731</b>	<b>79.411</b>	<b>73.817</b>	<b>73.600</b>	<b>51.185</b>
<b>41</b>	<b>MEUBELN EN VASTE TOEBEHOREN</b>	<b>21.382</b>	<b>19.075</b>	<b>30.795</b>	<b>23.111</b>	<b>24.160</b>	<b>12.127</b>
4111	Meubelen	16.048	15.143	24.456	17.110	17.298	8.386
4112	Vloerbedekkingen, tapijten	1.780	1.309	2.106	1.507	3.368	1.110
4113	Decoratieve voorwerpen, lampen	3.352	2.477	4.152	4.247	3.325	2.337
4121	Herstellingen en accessoires van 41	202	147	81	248	169	293
<b>42</b>	<b>HUISHOUDARTIKELEN IN TEXTIEL</b>	<b>6.119</b>	<b>5.602</b>	<b>6.881</b>	<b>6.992</b>	<b>6.066</b>	<b>5.072</b>
4211	Huishoudartikelen in textiel	5.930	5.569	6.719	6.819	5.967	4.768
4221	Herstellingen van 42	190	33	162	174	99	303

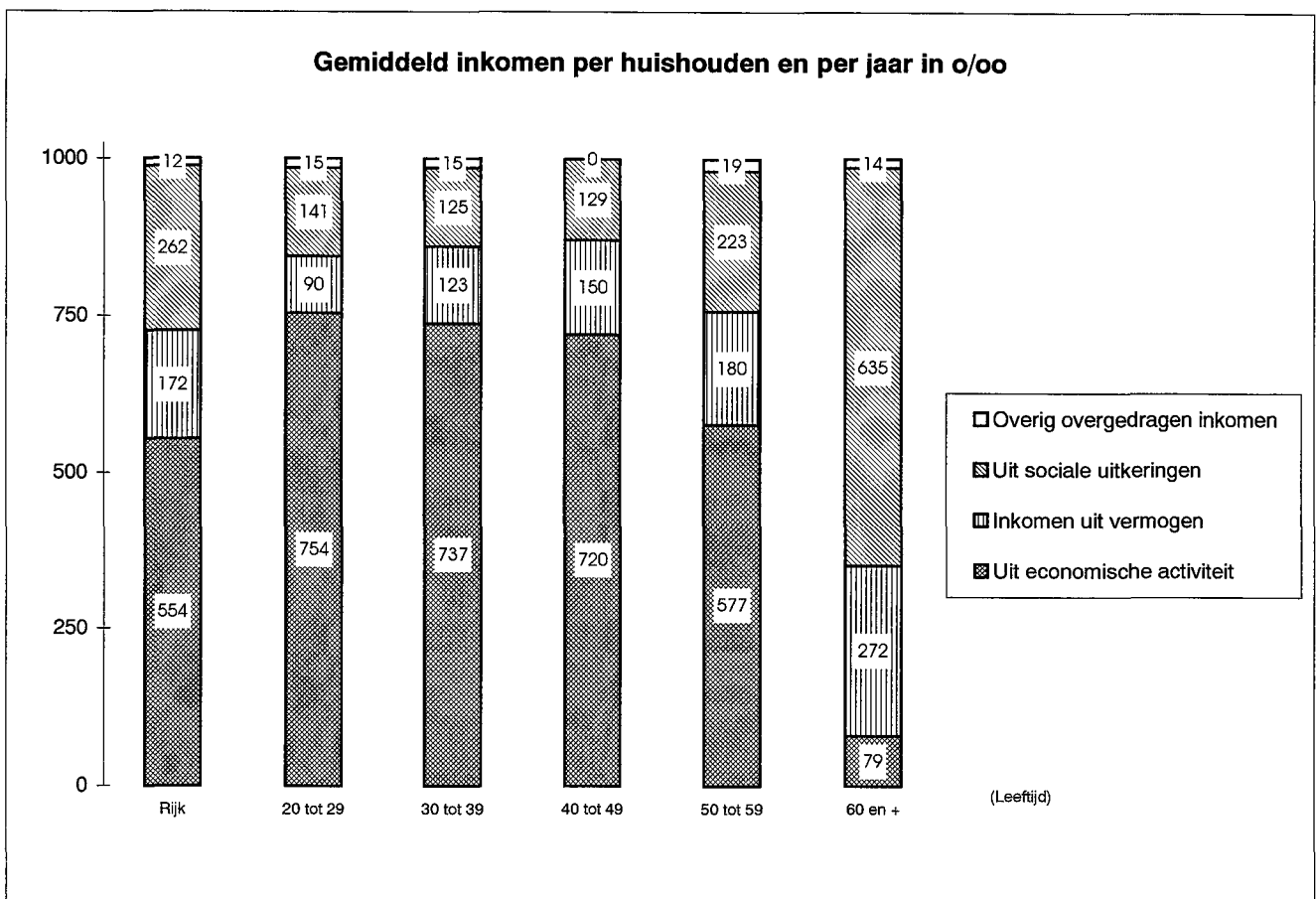
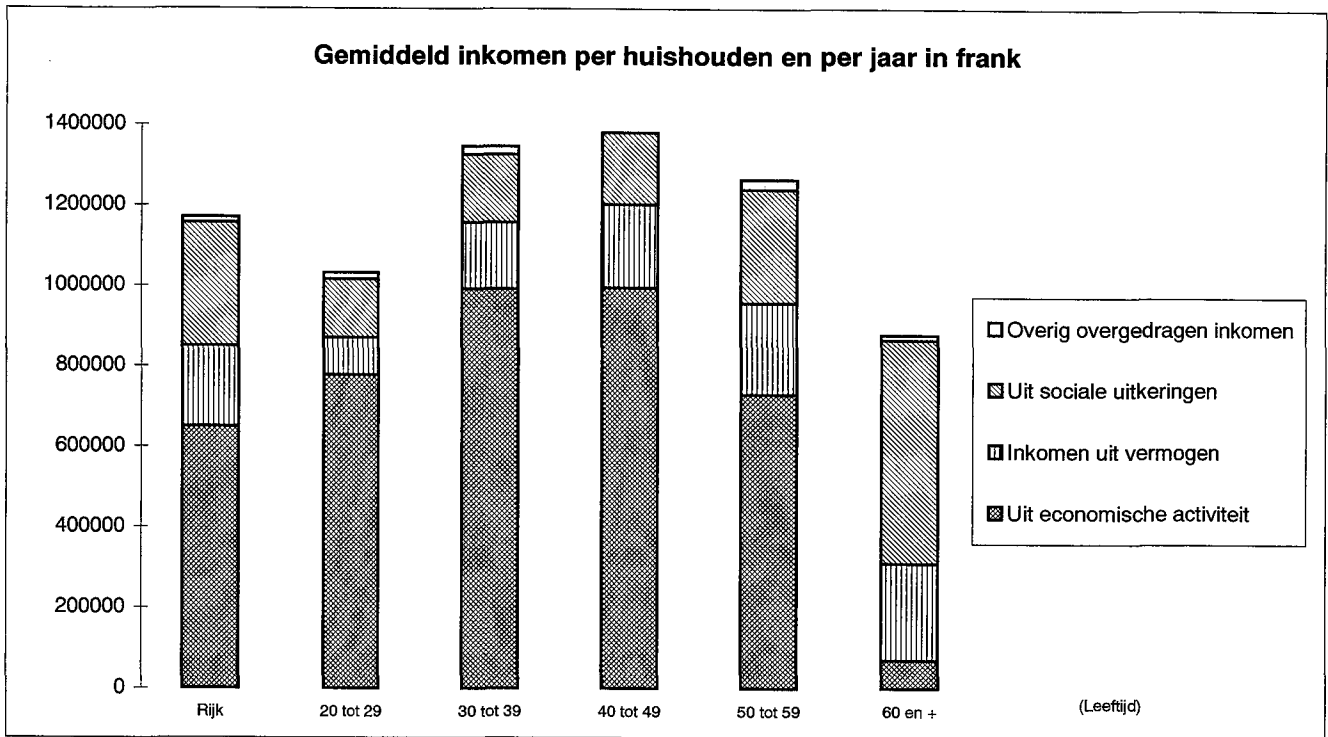
Code product	Benaming van het product	Rijk	20 tot 29 jaar	30 tot 39 jaar	40 tot 49 jaar	50 tot 59 jaar	60 jaar en meer
<b>43</b>	<b>GROTE HUISHOUDTOESTELLEN</b>	<b>12.137</b>	<b>7.891</b>	<b>12.478</b>	<b>14.277</b>	<b>14.932</b>	<b>10.186</b>
4311	Verwarmingsapparaten, keukenfornuizen	2.213	963	2.117	2.692	2.958	1.934
4312	Waterverwarmers en huishoudtoestellen	7.861	5.590	8.555	9.250	9.618	6.127
4321	Herstellingen en wisselstukken van 43	2.063	1.338	1.806	2.335	2.357	2.125
<b>44</b>	<b>VAATWERK, HUISHOUDELIJKE VOORWERPEN</b>	<b>3.384</b>	<b>3.596</b>	<b>3.983</b>	<b>3.776</b>	<b>4.424</b>	<b>2.111</b>
4411	Vaat- en glaswerk	1.434	1.168	1.747	1.567	1.543	1.115
4412	Duurzame huishoudelijke voorwerpen	1.894	2.416	2.198	2.173	2.775	926
4421	Herstellingen van 44	56	11	39	37	107	71
<b>45</b>	<b>GEREEDSCHAP VOOR DE WONING EN DE TUIN</b>	<b>4.156</b>	<b>5.383</b>	<b>5.519</b>	<b>4.716</b>	<b>4.356</b>	<b>2.294</b>
4511	Groot gereedschap	1.311	1.126	1.777	1.333	2.001	663
4521	Klein gereedschap en diverse accessoires	2.845	4.257	3.742	3.383	2.354	1.631
<b>46</b>	<b>ONDERHOUD VAN HET HUIS</b>	<b>19.282</b>	<b>12.185</b>	<b>19.755</b>	<b>20.944</b>	<b>19.661</b>	<b>19.395</b>
4611	Reinigings- en onderhoudsproducten	7.309	4.840	7.993	8.830	8.303	5.890
4619	Andere niet duurzame huishoudartikelen	3.460	3.222	3.975	4.480	3.311	2.475
4621	Huis- en dienstpersoneel	5.030	2.343	4.722	4.112	4.085	7.029
4631	Wassen en verven	1.471	876	1.221	1.735	1.584	1.583
4639	Andere diensten voor het huis	2.013	904	1.844	1.786	2.377	2.419
<b>5</b>	<b>GEZONDHEID</b>	<b>44.947</b>	<b>37.333</b>	<b>44.764</b>	<b>42.914</b>	<b>44.989</b>	<b>48.438</b>
<b>51</b>	<b>FARMACEUTISCHE PRODUCTEN</b>	<b>12.837</b>	<b>9.342</b>	<b>11.842</b>	<b>11.173</b>	<b>14.116</b>	<b>15.084</b>
5101	Geneesmiddelen	12.499	8.676	11.435	10.808	13.805	14.892
5102	Andere farmaceutische producten voor gezondheid	338	666	407	366	311	192
<b>52</b>	<b>THERAPEUTISCHE APPARATEN</b>	<b>3.880</b>	<b>1.368</b>	<b>2.601</b>	<b>4.203</b>	<b>5.100</b>	<b>4.740</b>
5201	Therapeutische apparaten en materialen	3.677	1.247	2.471	3.806	4.878	4.605
5202	Huur en herstellingen van 52	202	120	130	397	222	135
<b>53</b>	<b>MEDISCHE EN PARAMEDISCHE SECTOR</b>	<b>23.236</b>	<b>20.427</b>	<b>24.680</b>	<b>23.899</b>	<b>22.626</b>	<b>22.643</b>
5301	Erelonen aan artsen	18.128	17.235	19.321	18.670	17.959	17.124
5302	Controles en analyses, paramedische erelonen	5.109	3.192	5.360	5.230	4.666	5.519
<b>54</b>	<b>ZIEKENHUIZEN EN SOORTGELIJKE</b>	<b>4.994</b>	<b>6.197</b>	<b>5.639</b>	<b>3.638</b>	<b>3.147</b>	<b>5.971</b>
5401	Diensten van ziekenhuizen	4.994	6.197	5.639	3.638	3.147	5.971
<b>6</b>	<b>VERVOER EN COMMUNICATIE</b>	<b>125.486</b>	<b>122.290</b>	<b>163.166</b>	<b>159.911</b>	<b>129.331</b>	<b>71.064</b>
<b>61</b>	<b>AANKOOP VAN VOERTUIGEN</b>	<b>42.063</b>	<b>36.648</b>	<b>63.063</b>	<b>59.545</b>	<b>34.095</b>	<b>18.461</b>
6101	Aankoop van auto's	40.202	34.390	60.187	57.100	31.937	18.037
6102	Aankoop van tweewielers	1.862	2.258	2.875	2.445	2.158	425
<b>62</b>	<b>VERBRUIKSUITGAVEN VOOR VOERTUIGEN</b>	<b>58.705</b>	<b>61.160</b>	<b>73.936</b>	<b>69.559</b>	<b>69.194</b>	<b>33.802</b>
6211	Wisselstukken en herstellingen	3.826	5.016	5.889	4.124	3.969	1.635
6221	Brandstof	28.759	31.561	36.358	34.300	33.501	16.070
6222	Smeermiddelen en antivries	226	412	247	280	256	111
6231	Onderhoud en herstellingen (stukken inbegrepen)	14.692	13.466	16.448	17.810	19.588	9.223
6241	Huur van garages of voertuigen	2.252	1.786	4.026	2.164	1.704	1.292
6242	Andere kosten en verkeersbelasting	8.949	8.919	10.968	10.880	10.176	5.471

Code product	Benaming van het product	Rijk	20 tot 29 jaar	30 tot 39 jaar	40 tot 49 jaar	50 tot 59 jaar	60 jaar en meer
<b>63</b>	<b>VERVOERDIENSTEN</b>	<b>7.821</b>	<b>8.162</b>	<b>8.216</b>	<b>11.803</b>	<b>7.397</b>	<b>4.845</b>
6301	Treinvervoer (N.M.B.S.)	2.728	3.007	3.311	4.113	2.023	1.556
6302	Streekvervoer (autobussen)	1.261	634	1.052	2.532	1.132	758
6303	Stadsvervoer (tram, bus, metro)	868	971	944	976	793	742
6304	Andere vervoerdiensten	2.288	2.864	2.256	3.005	2.675	1.490
6305	Diverse kosten	275	154	350	386	364	128
6309	Vervoer per bus z.o.	402	531	303	791	411	171
<b>64</b>	<b>POST EN TELECOMMUNICATIE</b>	<b>16.897</b>	<b>16.320</b>	<b>17.952</b>	<b>19.004</b>	<b>18.644</b>	<b>13.955</b>
6401	Postdiensten	861	875	788	949	894	839
6402	Telefoon (toestellen)	463	658	624	569	579	161
6403	Telefoon (gesprekken)	15.573	14.787	16.540	17.486	17.171	12.956
<b>7</b>	<b>CULTUUR, ONTSPANNING, ONDERWIJS</b>	<b>81.032</b>	<b>68.614</b>	<b>95.490</b>	<b>109.721</b>	<b>83.653</b>	<b>51.699</b>
<b>71</b>	<b>TOESTELLEN EN ACCESSOIRES</b>	<b>33.351</b>	<b>33.607</b>	<b>43.017</b>	<b>40.611</b>	<b>33.185</b>	<b>20.737</b>
7111	Elektro-akoestische apparaten	1.853	1.865	2.409	2.547	2.269	742
7112	Televisie- en videotoeestellen	2.787	2.939	1.982	3.203	3.808	2.622
7113	Accessoires van 711.1 en 711.2	181	294	168	149	256	150
7114	Herstellingen en huur van 711.1 en 711.2	485	300	347	503	483	627
7121	Fotoapparatuur en optische apparatuur	880	496	1.430	1.218	683	402
7131	Computerapparatuur	3.553	4.531	5.747	4.601	3.112	1.056
7141	Muziekinstrumenten	351	58	432	822	20	186
7142	Andere grote goederen voor ontspanning	505	162	581	929	432	270
7143	Herstelling en huur van 714.1 en 714.2	262	155	267	433	471	70
7151	Speelgoed, artikelen voor sport en camping	5.835	7.253	10.016	6.101	3.778	2.952
7152	Herstelling en huur van 715.1	426	415	960	415	213	114
7161	Fotofilms, CD's, videocassettes, ...	4.015	6.307	5.623	5.210	3.018	1.793
7162	Huur van CD's, videocassettes, ...	229	348	353	352	170	43
7171	Bloemen en planten	5.747	4.091	6.070	7.067	6.992	4.430
7172	Huisdieren	4.263	3.471	5.044	4.981	5.090	2.976
7173	Landbouw en veeteelt als ontspanning	1.117	159	701	1.302	1.001	1.613
7174	Huur, onderhoud van 717	864	764	889	778	1.387	690
<b>72</b>	<b>CULTURELE- EN SPORTDIENSTEN</b>	<b>24.562</b>	<b>19.111</b>	<b>27.687</b>	<b>32.225</b>	<b>26.217</b>	<b>17.413</b>
7201	Kijk- en luistergeld, betaalde televisie	9.189	7.427	8.416	9.817	10.167	9.362
7202	Inkomgeld en andere uitgaven voor sport	3.114	2.837	5.010	5.114	1.784	913
7203	Musea, schouwspelen en soortgelijke	3.458	3.729	4.529	5.000	3.165	1.609
7204	Spelen, weddenschappen, jacht-, visvergunningen	4.928	3.442	6.438	4.269	5.892	4.145
7205	Andere diensten voor ontspanning	1.690	1.659	2.821	2.050	1.055	852
7206	Zakgeld	2.183	16	473	5.975	4.154	532
<b>73</b>	<b>BOEKEN, KRANTEN EN TIJDSCHRIFTEN, PAPIER</b>	<b>15.160</b>	<b>12.223</b>	<b>16.006</b>	<b>18.613</b>	<b>15.910</b>	<b>12.499</b>
7301	Kranten en tijdschriften	7.267	4.892	6.279	7.948	8.227	7.737
7302	Boeken	4.287	3.953	5.112	5.385	4.242	2.982
7303	Papierwaren en tekenbenodigdheden	2.711	2.500	3.447	4.235	2.550	1.202
7304	Andere (kaarten, kalenders,...)	894	878	1.168	1.045	890	579
<b>74</b>	<b>ONDERWIJS</b>	<b>7.959</b>	<b>3.673</b>	<b>8.781</b>	<b>18.272</b>	<b>8.341</b>	<b>1.049</b>
7401	School	6.245	3.054	5.938	14.862	7.112	898
7402	Internaat, eetmaal op school, ...	1.715	619	2.843	3.410	1.229	151

Code product	Benaming van het product	Rijk	20 tot 29 jaar	30 tot 39 jaar	40 tot 49 jaar	50 tot 59 jaar	60 jaar en meer
<b>8</b>	<b>ANDERE GOEDEREN EN DIENSTEN</b>	<b>181.937</b>	<b>149.283</b>	<b>203.931</b>	<b>213.886</b>	<b>204.165</b>	<b>140.654</b>
<b>81</b>	<b>LICHAAMSVERZORGING</b>	<b>20.032</b>	<b>17.746</b>	<b>21.569</b>	<b>22.217</b>	<b>22.551</b>	<b>16.741</b>
8111	Diensten van kappers	8.091	3.671	5.821	7.697	10.563	10.144
8112	Andere diensten voor lichaamsverzorging	1.174	757	1.096	1.050	1.810	1.136
8121	Producten voor lichaamsverzorging	7.296	6.872	8.679	9.658	7.925	4.388
8122	Niet-elektrische artikelen	3.014	5.961	5.488	3.061	1.818	838
8123	Elektrische toestellen	457	485	484	750	433	235
<b>82</b>	<b>PERSOONLIJKE ARTIKELEN n.e.g.</b>	<b>4.862</b>	<b>4.587</b>	<b>5.752</b>	<b>6.418</b>	<b>5.313</b>	<b>2.944</b>
8211	Juwelen en horlogerie	2.782	2.558	3.021	3.378	3.211	2.042
8221	Lederwaren en andere persoonlijke voorwerpen	2.079	2.029	2.731	3.040	2.102	902
<b>83</b>	<b>UITGAVEN IN DE HORECASECTOR</b>	<b>48.964</b>	<b>43.819</b>	<b>57.062</b>	<b>55.668</b>	<b>52.390</b>	<b>37.707</b>
8311	Restaurants en cafés	44.627	40.866	52.055	50.444	47.526	34.398
8321	Hotels en soortgelijke logies	4.338	2.953	5.007	5.223	4.863	3.310
<b>84</b>	<b>TOERISTISCHE REIZEN</b>	<b>33.202</b>	<b>18.372</b>	<b>35.055</b>	<b>43.512</b>	<b>38.802</b>	<b>25.799</b>
8401	All-inreizen in België	6.783	3.482	6.888	9.152	6.657	5.951
8402	Vakantieuitgaven in het buitenland	26.420	14.890	28.167	34.361	32.145	19.848
<b>85</b>	<b>FINANCIËLE DIENSTEN, VERZEKERINGEN</b>	<b>48.937</b>	<b>40.675</b>	<b>51.576</b>	<b>58.791</b>	<b>65.088</b>	<b>34.743</b>
8511	Bankdiensten (Postcheque inbegrepen)	2.459	2.027	2.449	3.334	2.994	1.724
8521	Levensverzekeringen	9.556	6.820	10.445	14.185	17.030	2.920
8522	Verzekeringen betreffende de woning	7.994	5.060	7.211	8.244	10.099	8.222
8523	Verzekeringen betreffende de gezondheid	5.403	3.365	4.928	5.518	6.791	5.581
8524	Verzekeringen betreffende het vervoer	19.681	21.007	22.797	22.994	22.093	13.494
8525	Andere verzekeringen	3.844	2.396	3.745	4.516	6.081	2.801
<b>86</b>	<b>ANDERE DIENSTEN n.e.g.</b>	<b>17.204</b>	<b>18.867</b>	<b>26.190</b>	<b>18.121</b>	<b>11.469</b>	<b>11.726</b>
8601	Andere diensten n.e.g.	11.708	15.042	20.333	11.450	6.535	6.647
8602	Successierechten, boetes, taksen	5.496	3.825	5.857	6.671	4.934	5.080
<b>87</b>	<b>NIET GEPRECISEERD VERBRUIK</b>	<b>8.735</b>	<b>5.218</b>	<b>6.727</b>	<b>9.159</b>	<b>8.552</b>	<b>10.994</b>
8701	Niet gepreciseerd verbruik	8.735	5.218	6.727	9.159	8.552	10.994

## Gemiddeld bedrag van de inkomens volgens de leeftijdscategorieën van de referentiepersoon

Rijk.



**T080 Gemiddeld bedrag van de inkomens volgens de leeftijdscategoriën van de referentiepersoon Rijk.**

Code inkomens	Aard van het inkomen	Gemiddeld inkomen per jaar en per huishouden					
		Rijk	20 tot 29 jaar	30 tot 39 jaar	40 tot 49 jaar	50 tot 59 jaar	60 jaar en +
	<b>BESCHIKBAAR INKOMEN</b>	<b>1.163.433</b>	<b>1.029.322</b>	<b>1.348.479</b>	<b>1.387.102</b>	<b>1.255.380</b>	<b>855.047</b>
<b>1</b>	<b>UIT ECONOMISCHE ACTIVITEIT</b>	<b>648.436</b>	<b>777.368</b>	<b>991.233</b>	<b>994.309</b>	<b>729.447</b>	<b>69.106</b>
<b>11</b>	<b>Uit de hoofdactiviteit</b>	<b>624.224</b>	<b>761.819</b>	<b>966.432</b>	<b>966.216</b>	<b>697.132</b>	<b>49.547</b>
111	Inkomen uit een activiteit in loonverband	422.388	530.415	671.120	681.167	416.111	22.600
112	Vakantiegeld	30.365	45.979	46.125	44.866	28.772	4.663
113	Andere inkomens uit arbeid	35.354	54.750	55.976	49.383	36.065	4.157
114	Bijdragen van gezinsleden	12.904	6.245	13.345	15.604	24.550	7.059
115	Inkomen uit een zelfstandige activiteit	123.213	124.430	179.865	175.197	191.633	11.067
<b>12</b>	<b>Voordelen in natura</b>	<b>3.779</b>	<b>2.837</b>	<b>7.407</b>	<b>5.188</b>	<b>3.677</b>	<b>242</b>
121	verleend door de werkgever	2.387	2.128	5.824	2.641	1.109	168
122	uit een zelfstandige activiteit	1.392	709	1.583	2.547	2.568	74
<b>13</b>	<b>Voortkomend uit nevenactiviteiten</b>	<b>20.433</b>	<b>12.713</b>	<b>17.395</b>	<b>22.905</b>	<b>28.637</b>	<b>19.317</b>
131	Eigen verbruik	2.029	357	1.089	2.180	3.344	2.487
132	Andere inkomens uit nevenactiviteiten	18.404	12.355	16.306	20.724	25.294	16.830
<b>2</b>	<b>INKOMEN UIT VERMOGEN</b>	<b>200.834</b>	<b>92.658</b>	<b>165.502</b>	<b>207.586</b>	<b>227.780</b>	<b>239.133</b>
<b>21</b>	<b>Netto-inkomen uit onroerend vermogen</b>	<b>171.326</b>	<b>84.899</b>	<b>151.857</b>	<b>186.749</b>	<b>195.688</b>	<b>186.784</b>
211	Bruto-ontvangsten in speciën	33.999	1.456	15.758	22.482	71.574	47.457
212	Fictief inkomen voor zelf-bewoonde eigen woning	150.727	85.090	143.619	170.449	165.380	152.634
213	Af te trekken : onroerende voorheffing	-11.843	-1.584	-5.778	-6.052	-36.039	-12.197
214	Af te trekken : lasten voor verhuurd onroerend vermogen	-1.556	-62	-1.742	-130	-5.226	-1.109
<b>22</b>	<b>Netto-inkomen uit roerend vermogen</b>	<b>29.508</b>	<b>7.759</b>	<b>13.645</b>	<b>20.837</b>	<b>32.092</b>	<b>52.349</b>
<b>3</b>	<b>UIT SOCIALE UITKERINGEN</b>	<b>306.808</b>	<b>145.608</b>	<b>168.509</b>	<b>178.289</b>	<b>282.341</b>	<b>557.063</b>
<b>31</b>	<b>Pensioenen</b>	<b>180.971</b>	<b>5.482</b>	<b>12.386</b>	<b>18.175</b>	<b>104.441</b>	<b>506.241</b>
<b>32</b>	<b>Werkloosheidsuitkering</b>	<b>49.640</b>	<b>85.269</b>	<b>53.858</b>	<b>41.276</b>	<b>85.067</b>	<b>26.899</b>
<b>33</b>	<b>Uitkeringen wegens arbeidsongeschiktheid</b>	<b>16.567</b>	<b>5.373</b>	<b>12.445</b>	<b>20.868</b>	<b>47.852</b>	<b>5.367</b>
<b>34</b>	<b>Kinderbijslag en premies</b>	<b>42.345</b>	<b>31.303</b>	<b>72.049</b>	<b>80.244</b>	<b>28.354</b>	<b>1.885</b>
<b>35</b>	<b>Uitbetalingen door het ziekenfonds</b>	<b>11.593</b>	<b>9.519</b>	<b>11.641</b>	<b>11.425</b>	<b>8.979</b>	<b>13.397</b>
<b>36</b>	<b>Andere sociale uitkeringen</b>	<b>5.692</b>	<b>8.662</b>	<b>6.130</b>	<b>6.301</b>	<b>7.648</b>	<b>3.274</b>
<b>4</b>	<b>OVERIG OVERGEDRAGEN INKOMEN</b>	<b>13.512</b>	<b>15.608</b>	<b>20.112</b>	<b>11</b>	<b>24.166</b>	<b>12.351</b>
<b>41</b>	<b>Transfers tussen huishoudens</b>	<b>-2.564</b>	<b>5.858</b>	<b>-601</b>	<b>-11.229</b>	<b>-1.985</b>	<b>-477</b>
411	Ontvangen alimentatie en andere renten	5.365	6.094	8.411	8.222	4.419	1.236
412	Af te trekken : betaalde alimentatie	-7.929	-236	-9.012	-19.451	-6.404	-1.713
<b>42</b>	<b>Ontvangen vergoedingen uitgekeerd door verzekeringen</b>	<b>12.801</b>	<b>7.148</b>	<b>15.569</b>	<b>8.711</b>	<b>21.227</b>	<b>11.079</b>
421	Levensverzekeringen : ontvangen kapitalen en renten	4.248	126	3.415	1.992	4.093	7.595
422	Andere verzekeringen: ontvangen vergoedingen	8.553	7.023	12.154	6.719	17.133	3.484
<b>43</b>	<b>Overig overgedragen inkomen</b>	<b>3.275</b>	<b>2.602</b>	<b>5.144</b>	<b>2.529</b>	<b>4.924</b>	<b>1.749</b>
431	Andere ontvangsten	3.738	3.301	5.220	3.323	5.430	2.205
432	Af te trekken : te veel ontvangen en gestolen geld	-463	-699	-76	-794	-506	-456
<b>5</b>	<b>INKOMENSLASTEN</b>	<b>-6.156</b>	<b>-1.920</b>	<b>3.123</b>	<b>6.908</b>	<b>-8.354</b>	<b>-22.606</b>
<b>51</b>	<b>Verrekening belastingen</b>	<b>-6.156</b>	<b>-1.920</b>	<b>3.123</b>	<b>6.908</b>	<b>-8.354</b>	<b>-22.606</b>

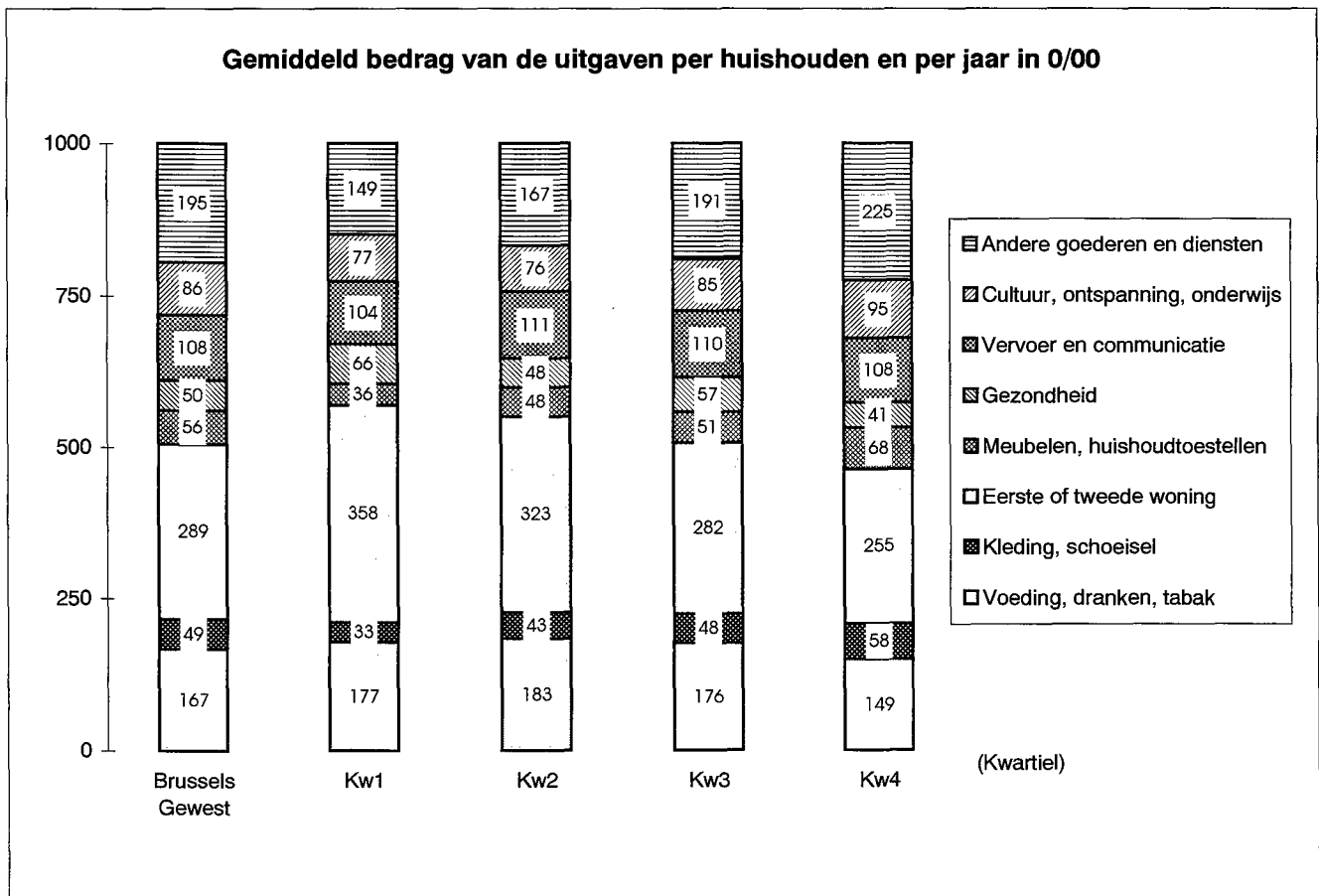
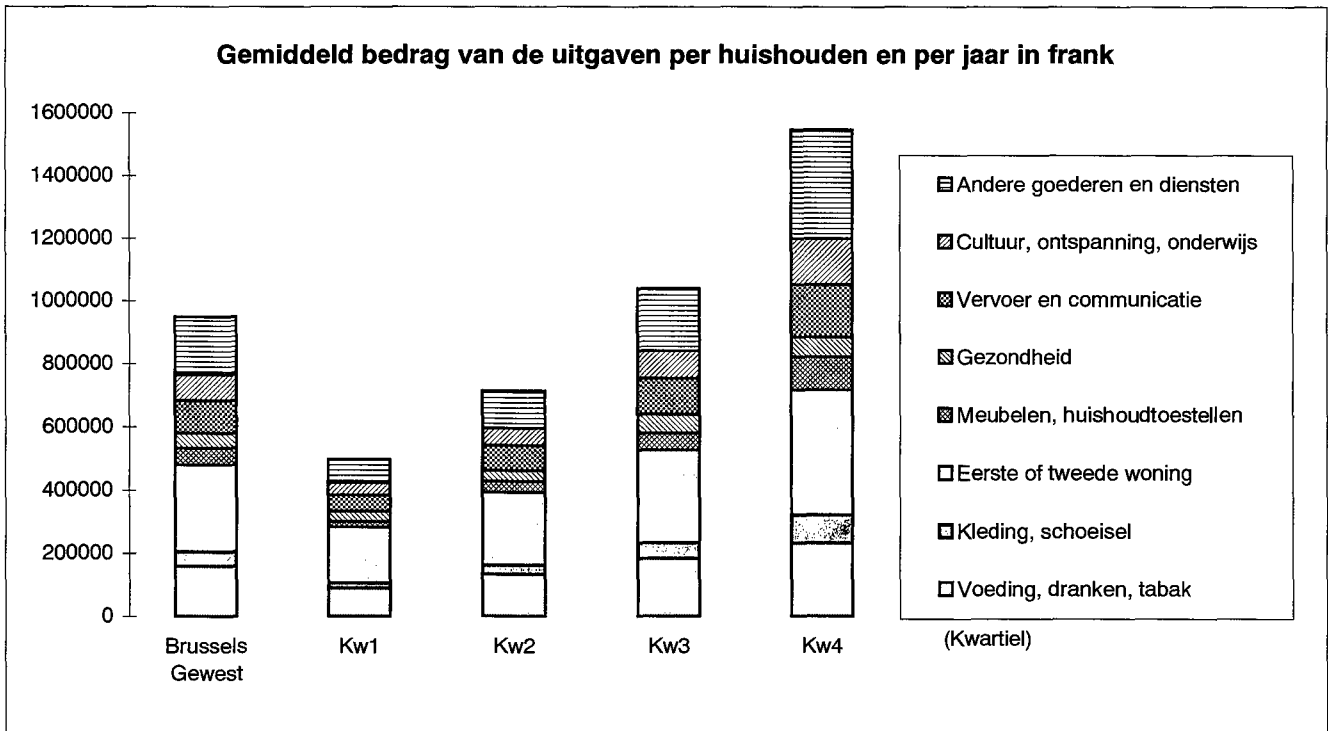
# **Brussels Gewest**





TABEL 03 STRUCTUUR VAN HET BUDGET PER INKOMENSKWARTIEL

Gemiddelde consumptie per huishouden, per jaar en per inkomenskwartiel.  
Brussels Gewest.



**T031 Gemiddelde consumptie per huishouden, per jaar en per inkomenskwartiel.**  
**Brussels Gewest.**

Code product	Benaming van het product	Uitgaven per huishouden en per jaar				
		Brussels Gewest	Kwartiel 1	Kwartiel 2	Kwartiel 3	Kwartiel 4
<b>0</b>	<b>TOTALE CONSUMPTIE</b>	<b>947.978</b>	<b>495.690</b>	<b>712.382</b>	<b>1.037.910</b>	<b>1.545.929</b>
<b>1</b>	<b>VOEDING, DRANKEN, TABAK</b>	<b>157.845</b>	<b>87.951</b>	<b>130.630</b>	<b>182.323</b>	<b>230.475</b>
<b>11</b>	<b>VOEDINGSPRODUCTEN</b>	<b>114.925</b>	<b>59.891</b>	<b>93.967</b>	<b>137.941</b>	<b>167.900</b>
1111	Rijst en rijstvllokken	462	224	245	819	560
1112	Meel en griesmeel	186	82	147	228	285
1113	Deegwaren	991	518	847	1.080	1.517
1114	Brood en broodjes	6.853	4.105	5.701	8.595	9.010
1115	Koeken, patisserie, koekjes	9.130	4.504	6.694	11.649	13.674
1116	Graan, zetmeel, couscous, ...	1.430	549	1.302	1.641	2.230
1121	Vers- en diepvriesvlees	17.439	9.252	14.521	20.232	25.753
1125	Charcuterie en orgaanvlees	12.340	5.778	10.481	14.129	18.972
1126	Klaargemaakt vlees, vleesjus	883	903	597	1.139	894
1132	Verse vis, schaaldieren	6.136	2.338	6.388	6.034	9.785
1133	Diepvriesvis, -schaaldieren	1.372	1.293	1.581	1.237	1.377
1134	Vis, schaaldieren in blik	900	609	748	766	1.477
1135	Gezouten, gedroogde of gerookte vis	689	464	586	650	1.056
1136	Klaargemaakte vis	672	195	523	896	1.075
1141	Melk en melkproducten, behalve kaas	6.413	3.558	4.645	8.693	8.754
1142	Kaas	8.323	4.245	6.602	8.978	13.469
1143	Eieren	986	710	937	901	1.399
1151	Boter	1.327	588	1.256	1.676	1.786
1152	Margarine	950	526	783	1.148	1.343
1153	Eetbare vetten	78	24	123	45	121
1154	Oliën	793	305	703	939	1.224
1162	Vers- en diepvriesfruit	7.376	3.902	6.057	9.504	10.043
1164	Fruit in blik of glas	277	143	265	314	388
1165	Gedroogde, geconfijte vruchten, noten	493	337	362	459	816
1172	Verse groenten	7.196	3.394	6.153	9.911	9.327
1173	Diepvriesgroenten	695	415	509	754	1.102
1174	Groenten in blik	1.064	639	954	1.280	1.383
1175	Droge groenten	55	29	41	78	72
1178	Aardappelen	2.601	1.162	2.239	3.092	3.909
1181	Suiker	534	392	488	646	609
1182	Honig, confituur en fruitmoes	895	701	625	1.135	1.117
1183	Chocolade, roomijs en confiserie	5.958	2.587	4.545	7.357	9.345
1191	Kruiden en sausen	1.579	838	1.175	2.076	2.228
1192	Bereide gerechten, soepen	7.632	4.488	5.146	9.421	11.474
1193	Babyvoeding, voedingswaren n.e.g.	214	92	0	437	326
<b>12</b>	<b>DRANKEN</b>	<b>32.611</b>	<b>17.569</b>	<b>27.662</b>	<b>33.068</b>	<b>52.144</b>
1211	Koffie	2.636	1.808	2.177	2.986	3.572
1212	Thee, kruidendrank, cacao	453	223	392	578	620
1221	Alcoholvrije dranken	8.996	5.259	7.110	8.888	14.726
1231	Sterke drank	2.455	1.716	2.052	1.880	4.170
1232	Wijn en aperitieven (maximum 23 graden)	14.146	5.815	12.682	14.637	23.449
1233	Bier	3.926	2.748	3.249	4.099	5.607

Code product	Benaming van het product	Brussels Gewest	Kwartiel 1	Kwartiel 2	Kwartiel 3	Kwartiel 4
<b>13</b>	<b>TABAKSWAREN</b>	<b>10.309</b>	<b>10.491</b>	<b>9.001</b>	<b>11.314</b>	<b>10.431</b>
1301	Tabak, sigaretten, sigaren	10.309	10.491	9.001	11.314	10.431
<b>2</b>	<b>KLEDING, SCOEISEL</b>	<b>46.806</b>	<b>16.332</b>	<b>30.858</b>	<b>50.139</b>	<b>89.893</b>
<b>21</b>	<b>KLEDING</b>	<b>38.107</b>	<b>12.230</b>	<b>25.173</b>	<b>40.247</b>	<b>74.777</b>
2111	Kledingsstoffen	521	122	412	640	911
2121	Kleding voor heren (vanaf 15 jaar)	6.991	2.478	3.773	7.265	14.448
2122	Kleding voor dames (vanaf 15 jaar)	13.802	5.312	10.466	15.726	23.704
2123	Kleding voor jongens (3 - 14 jaar)	2.273	834	730	2.649	4.878
2124	Kleding voor meisjes (3 - 14 jaar)	3.149	318	2.267	2.448	7.565
2125	Kleding z.o.	7.833	2.003	5.581	7.853	15.895
2128	Kleding voor baby's (0 - 2 jaar)	1.443	208	561	1.604	3.400
2131	Kledingsaccessoires	1.305	562	634	1.534	2.490
2132	Stoffen, breiwool en naaigerief	615	280	704	437	1.037
2141	Maakloon en herstellingen van 21	164	113	45	91	409
2142	Huurkosten van 21	10	0	0	0	41
<b>22</b>	<b>SCHOEISEL (laarzen inbegrepen)</b>	<b>8.699</b>	<b>4.102</b>	<b>5.685</b>	<b>9.892</b>	<b>15.117</b>
2211	Schoeisel (laarzen inbegrepen) voor heren	2.151	950	1.019	2.551	4.085
2212	Schoeisel (laarzen inbegrepen) voor dames	3.695	2.279	3.104	4.327	5.068
2213	Schoeisel (laarzen inbegrepen) voor jongens	1.321	279	193	2.123	2.688
2214	Schoeisel (laarzen inbegrepen) voor meisjes	793	66	846	376	1.882
2215	Schoeisel (laarzen inbegrepen) z.o.	142	102	13	215	236
2218	Schoeisel voor baby's (0 - 2 jaar)	179	65	36	104	512
2221	Herstellingen van 22	330	323	429	127	441
2222	Accessoires van 22	89	38	44	67	206
<b>3</b>	<b>EERSTE OF TWEEDE WONING</b>	<b>273.728</b>	<b>177.574</b>	<b>230.157</b>	<b>292.562</b>	<b>394.618</b>
<b>31</b>	<b>BRUTO HUUR</b>	<b>233.553</b>	<b>153.749</b>	<b>196.366</b>	<b>246.938</b>	<b>337.160</b>
3111	Huur van woning en grond	95.894	107.431	93.351	85.185	97.610
3112	Geschatte huur van eigenaars	119.946	36.492	86.102	144.829	212.360
3113	Gewone onderhoudskosten	8.282	3.930	7.309	7.412	14.478
3114	Lasten	9.431	5.896	9.604	9.513	12.711
<b>32</b>	<b>VERWARMING, VERLICHTING EN WATER</b>	<b>40.174</b>	<b>23.825</b>	<b>33.791</b>	<b>45.624</b>	<b>57.458</b>
3231	Vloeibare brandstoffen	3.235	2.047	2.659	2.793	5.440
3241	Vaste brandstoffen en overige brandstoffen	466	867	331	340	327
3261	Kosten van waterverbruik	3.701	1.743	3.186	4.326	5.549
3291	Elektriciteit en gas	32.772	19.167	27.614	38.164	46.142
<b>4</b>	<b>MEUBELEN, HUISHOUDTOESTELLEN</b>	<b>52.645</b>	<b>17.672</b>	<b>34.415</b>	<b>53.130</b>	<b>105.364</b>
<b>41</b>	<b>MEUBELEN EN VASTE TOEBEHOREN</b>	<b>14.243</b>	<b>5.596</b>	<b>8.681</b>	<b>11.368</b>	<b>31.329</b>
4111	Meubelen	10.657	4.404	5.824	6.925	25.474
4112	Vloerbedekkingen, tapijten	1.016	326	637	1.476	1.623
4113	Decoratieve voorwerpen, lampen	2.531	866	2.220	2.835	4.205
4121	Herstellingen en accessoires van 41	40	0	0	132	27
<b>42</b>	<b>HUISHOUDARTIKELEN IN TEXTIEL</b>	<b>4.767</b>	<b>1.833</b>	<b>3.721</b>	<b>4.977</b>	<b>8.537</b>
4211	Huishoudartikelen in textiel	4.518	1.833	3.588	4.801	7.850
4221	Herstellingen van 42	249	0	133	176	687

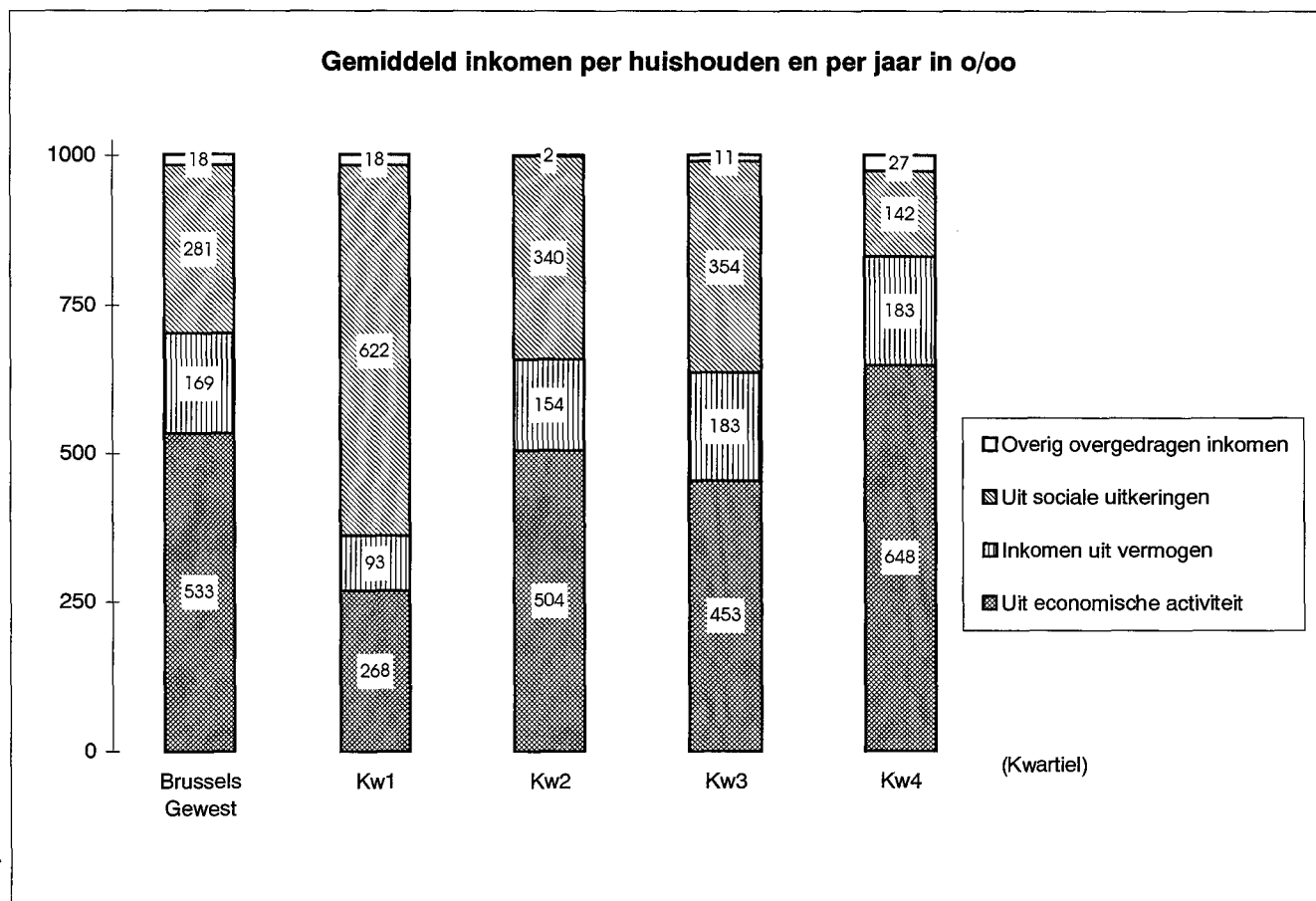
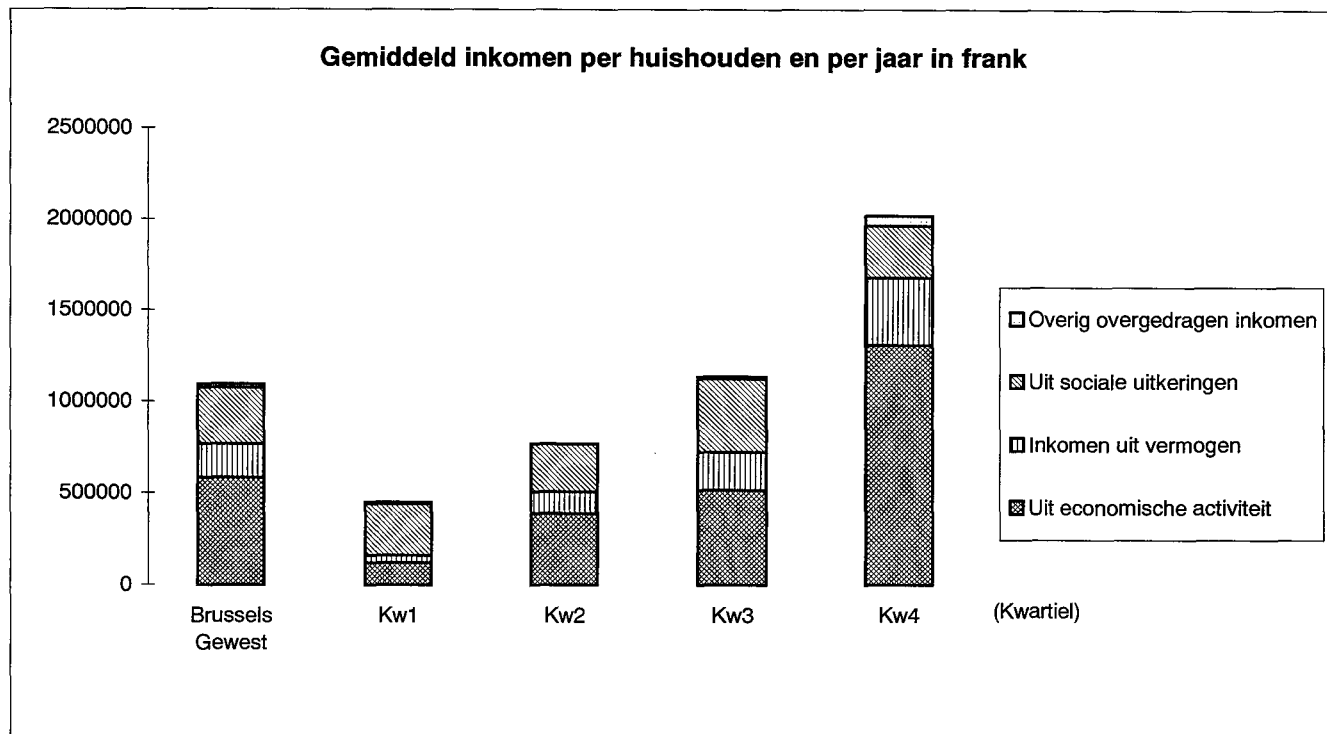
Code product	Benaming van het product	Brussels Gewest	Kwartiel 1	Kwartiel 2	Kwartiel 3	Kwartiel 4
<b>43</b>	<b>GROTE HUISHOUDTOESTELLEN</b>	<b>8.654</b>	<b>2.472</b>	<b>6.385</b>	<b>7.011</b>	<b>18.750</b>
4311	Verwarmingsapparaten, keukenfornuizen	1.339	543	654	520	3.637
4312	Waterverwarmers en huishoudtoestellen	6.142	1.631	4.432	5.450	13.053
4321	Herstellingen en wisselstukken van 43	1.174	298	1.299	1.040	2.060
<b>44</b>	<b>VAATWERK, HUISHOUDELIJKE VOORWERPEN</b>	<b>3.263</b>	<b>756</b>	<b>2.406</b>	<b>3.093</b>	<b>6.797</b>
4411	Vaat- en glaswerk	1.618	473	881	1.599	3.521
4412	Duurzame huishoudelijke voorwerpen	1.613	283	1.525	1.494	3.151
4421	Herstellingen van 44	31	0	0	0	125
<b>45</b>	<b>GEREEDSCHAP VOOR DE WONING EN DE TUIN</b>	<b>2.295</b>	<b>814</b>	<b>1.371</b>	<b>2.114</b>	<b>4.879</b>
4511	Groot gereedschap	241	28	46	153	736
4521	Klein gereedschap en diverse accessoires	2.054	785	1.325	1.962	4.144
<b>46</b>	<b>ONDERHOUD VAN HET HUIS</b>	<b>19.423</b>	<b>6.201</b>	<b>11.851</b>	<b>24.567</b>	<b>35.073</b>
4611	Reinigings- en onderhoudsproducten	5.375	3.161	4.216	5.498	8.626
4619	Andere niet duurzame huishoudartikelen	2.956	1.455	2.153	3.605	4.609
4621	Huis- en dienstpersoneel	7.168	108	2.366	11.335	14.865
4631	Wassen en verven	2.455	1.087	2.116	2.509	4.107
4639	Andere diensten voor het huis	1.469	391	1.000	1.621	2.866
<b>5</b>	<b>GEZONDHEID</b>	<b>47.473</b>	<b>32.521</b>	<b>33.850</b>	<b>59.597</b>	<b>63.924</b>
<b>51</b>	<b>FARMACEUTISCHE PRODUCTEN</b>	<b>13.049</b>	<b>10.078</b>	<b>10.419</b>	<b>16.201</b>	<b>15.501</b>
5101	Geneesmiddelen	12.762	10.039	10.250	15.600	15.160
5102	Andere farmaceutische producten voor gezondheid	287	39	169	601	341
<b>52</b>	<b>THERAPEUTISCHE APPARATEN</b>	<b>4.855</b>	<b>1.647</b>	<b>5.903</b>	<b>4.916</b>	<b>6.954</b>
5201	Therapeutische apparaten en materialen	4.410	1.445	5.897	4.608	5.691
5202	Huur en herstellingen van 52	444	202	6	307	1.263
<b>53</b>	<b>MEDISCHE EN PARAMEDISCHE SECTOR</b>	<b>25.659</b>	<b>18.613</b>	<b>15.478</b>	<b>32.215</b>	<b>36.332</b>
5301	Erelonen aan artsen	18.119	13.612	12.416	22.984	23.464
5302	Controles en analyses, paramedische erelonen	7.540	5.001	3.061	9.231	12.869
<b>54</b>	<b>ZIEKENHUIZEN EN SOORTGELIJKE</b>	<b>3.909</b>	<b>2.183</b>	<b>2.051</b>	<b>6.266</b>	<b>5.137</b>
5401	Diensten van ziekenhuizen	3.909	2.183	2.051	6.266	5.137
<b>6</b>	<b>VERVOER EN COMMUNICATIE</b>	<b>102.807</b>	<b>51.394</b>	<b>79.256</b>	<b>114.434</b>	<b>166.142</b>
<b>61</b>	<b>AANKOOP VAN VOERTUIGEN</b>	<b>22.364</b>	<b>8.357</b>	<b>16.605</b>	<b>22.190</b>	<b>42.302</b>
6101	Aankoop van auto's	21.977	8.269	16.386	21.682	41.572
6102	Aankoop van tweewielers	386	88	219	507	730
<b>62</b>	<b>VERBRUIKSUITGAVEN VOOR VOERTUIGEN</b>	<b>47.092</b>	<b>21.021</b>	<b>30.833</b>	<b>53.604</b>	<b>82.909</b>
6211	Wisselstukken en herstellingen	2.353	1.279	1.125	1.790	5.217
6221	Brandstof	22.411	11.447	16.515	24.815	36.868
6222	Smeermiddelen en antivries	112	108	139	86	116
6231	Onderhoud en herstellingen (stukken inbegrepen)	13.093	4.960	8.314	16.368	22.732
6241	Huur van garages of voertuigen	3.643	1.241	1.367	3.880	8.084
6242	Andere kosten en verkeersbelasting	5.479	1.987	3.373	6.666	9.893

Code product	Benaming van het product	Brussels Gewest	Kwartiel 1	Kwartiel 2	Kwartiel 3	Kwartiel 4
<b>63</b>	<b>VERVOERDIENSTEN</b>	<b>12.616</b>	<b>8.778</b>	<b>12.290</b>	<b>14.424</b>	<b>14.971</b>
6301	Treinvervoer (N.M.B.S.)	2.241	1.442	3.032	2.443	2.048
6302	Streekvervoer (autobussen)	986	578	1.342	1.053	970
6303	Stadsvervoer (tram, bus, metro)	4.574	4.249	4.999	4.800	4.249
6304	Andere vervoerdiensten	3.983	2.155	2.578	4.911	6.289
6305	Diverse kosten	131	79	32	209	205
6309	Vervoer per bus z.o.	700	273	306	1.008	1.211
<b>64</b>	<b>POST EN TELECOMMUNICATIE</b>	<b>20.736</b>	<b>13.238</b>	<b>19.529</b>	<b>24.215</b>	<b>25.960</b>
6401	Postdiensten	858	484	823	1.270	856
6402	Telefoon (toestellen)	648	274	280	455	1.581
6403	Telefoon (gesprekken)	19.230	12.481	18.426	22.490	23.522
<b>7</b>	<b>CULTUUR, ONTSPANNING, ONDERWIJS</b>	<b>81.947</b>	<b>38.178</b>	<b>54.109</b>	<b>87.997</b>	<b>147.507</b>
<b>71</b>	<b>TOESTELLEN EN ACCESSOIRES</b>	<b>28.034</b>	<b>10.202</b>	<b>19.418</b>	<b>35.982</b>	<b>46.534</b>
7111	Elektro-akoestische apparaten	2.234	754	884	4.009	3.289
7112	Televisie- en videotoestellen	2.037	1.056	1.475	3.405	2.211
7113	Accessoires van 711.1 en 711.2	130	147	38	50	283
7114	Herstellingen en huur van 711.1 en 711.2	407	118	272	380	859
7121	Fotoapparatuur en optische apparatuur	896	264	477	1.237	1.606
7131	Computerapparatuur	3.600	488	132	5.013	8.769
7141	Muziekinstrumenten	190	5	345	215	194
7142	Andere grote goederen voor ontspanning	265	0	0	1.012	49
7143	Herstelling en huur van 714.1 en 714.2	231	17	122	142	642
7151	Speelgoed, artikelen voor sport en camping	4.653	1.837	4.062	4.504	8.209
7152	Herstelling en huur van 715.1	150	48	32	117	403
7161	Fotofilms, CD's, videocassettes, ...	4.470	1.886	4.568	4.526	6.901
7162	Huur van CD's, videocassettes, ...	298	54	257	417	463
7171	Bloemen en planten	3.641	721	2.786	4.838	6.218
7172	Huisdieren	3.802	2.517	3.180	4.752	4.761
7173	Landbouw en veeteelt als ontspanning	51	2	97	0	104
7174	Huur, onderhoud van 717	980	288	692	1.365	1.576
<b>72</b>	<b>CULTURELE- EN SPORTDIENSTEN</b>	<b>28.670</b>	<b>14.430</b>	<b>18.200</b>	<b>25.526</b>	<b>56.526</b>
7201	Kijk- en luistergeld, betaaltelevisie	8.698	5.654	8.931	9.463	10.746
7202	Inkomgeld en andere uitgaven voor sport	3.415	1.133	1.289	2.594	8.645
7203	Musea, schouwspelen en soortgelijke	4.337	2.987	2.981	3.710	7.669
7204	Spelen, weddenschappen, jacht-, visvergunningen	8.061	4.270	2.782	6.179	19.013
7205	Andere diensten voor ontspanning	2.163	377	1.552	1.569	5.155
7206	Zakgeld	1.996	9	664	2.010	5.298
<b>73</b>	<b>BOEKEN, KRANTEN EN TIJDSCHRIFTEN, PAPIER</b>	<b>17.145</b>	<b>10.613</b>	<b>12.808</b>	<b>18.579</b>	<b>26.579</b>
7301	Kranten en tijdschriften	7.124	5.058	5.205	8.837	9.395
7302	Boeken	6.706	4.167	5.043	6.823	10.791
7303	Papierwaren en tekenbenodigdheden	2.567	1.015	1.933	2.135	5.186
7304	Andere (kaarten, kalenders,...)	748	374	627	784	1.207
<b>74</b>	<b>ONDERWIJS</b>	<b>8.098</b>	<b>2.933</b>	<b>3.683</b>	<b>7.910</b>	<b>17.867</b>
7401	School	6.967	2.317	3.259	5.933	16.357
7402	Internaat, eetmaal op school, ...	1.132	617	424	1.977	1.509

Code product	Benaming van het product	Brussels Gewest	Kwartiel 1	Kwartiel 2	Kwartiel 3	Kwartiel 4
<b>8</b>	<b>ANDERE GOEDEREN EN DIENSTEN</b>	<b>184.728</b>	<b>74.068</b>	<b>119.108</b>	<b>197.728</b>	<b>348.006</b>
<b>81</b>	<b>LICHAAMSVERZORGING</b>	<b>19.583</b>	<b>7.678</b>	<b>16.635</b>	<b>22.825</b>	<b>31.193</b>
8111	Diensten van kappers	8.072	2.876	7.494	9.948	11.969
8112	Andere diensten voor lichaamsverzorging	1.083	154	1.407	1.179	1.592
8121	Producten voor lichaamsverzorging	6.991	3.589	5.884	6.679	11.810
8122	Niet-elektrische artikelen	3.170	871	1.743	4.610	5.456
8123	Elektrische toestellen	268	189	108	408	366
<b>82</b>	<b>PERSOONLIJKE ARTIKELEN n.e.g.</b>	<b>5.312</b>	<b>3.674</b>	<b>3.490</b>	<b>5.677</b>	<b>8.406</b>
8211	Juwelen en horlogerie	2.898	2.433	2.177	3.031	3.952
8221	Lederwaren en andere persoonlijke voorwerpen	2.414	1.241	1.313	2.646	4.454
<b>83</b>	<b>UITGAVEN IN DE HORECASECTOR</b>	<b>46.548</b>	<b>18.903</b>	<b>30.467</b>	<b>53.291</b>	<b>83.531</b>
8311	Restaurants en cafés	42.507	18.151	29.403	49.555	72.918
8321	Hotels en soortgelijke logies	4.041	752	1.065	3.736	10.612
<b>84</b>	<b>TOERISTISCHE REIZEN</b>	<b>39.933</b>	<b>11.902</b>	<b>23.650</b>	<b>39.247</b>	<b>84.934</b>
8401	All-inreizen in België	4.163	1.352	3.352	2.799	9.148
8402	Vakantiegaven in het buitenland	35.770	10.550	20.298	36.448	75.786
<b>85</b>	<b>FINANCIËLE DIENSTEN, VERZEKERINGEN</b>	<b>46.609</b>	<b>21.679</b>	<b>30.961</b>	<b>46.928</b>	<b>86.868</b>
8511	Bankdiensten (Postcheque inbegrepen)	5.538	5.079	5.126	2.942	9.005
8521	Levensverzekeringen	8.915	641	5.149	7.317	22.553
8522	Verzekeringen betreffende de woning	6.784	2.724	4.210	7.168	13.034
8523	Verzekeringen betreffende de gezondheid	4.536	4.200	3.168	4.835	5.940
8524	Verzekeringen betreffende het vervoer	17.021	7.176	11.490	21.004	28.416
8525	Andere verzekeringen	3.815	1.859	1.816	3.663	7.920
<b>86</b>	<b>ANDERE DIENSTEN n.e.g.</b>	<b>17.634</b>	<b>6.866</b>	<b>8.721</b>	<b>16.341</b>	<b>38.608</b>
8601	Andere diensten n.e.g.	14.324	6.047	6.701	11.182	33.367
8602	Successierechten, boetes, taksen	3.310	819	2.019	5.159	5.241
<b>87</b>	<b>NIET GEPRECISEERD VERBRUIK</b>	<b>9.109</b>	<b>3.364</b>	<b>5.185</b>	<b>13.419</b>	<b>14.466</b>
8701	Niet gepreciseerd verbruik	9.109	3.364	5.185	13.419	14.466

Gemiddeld bedrag van de inkomens per jaar en volgens de inkomenskwartielen

Brussels Gewest.

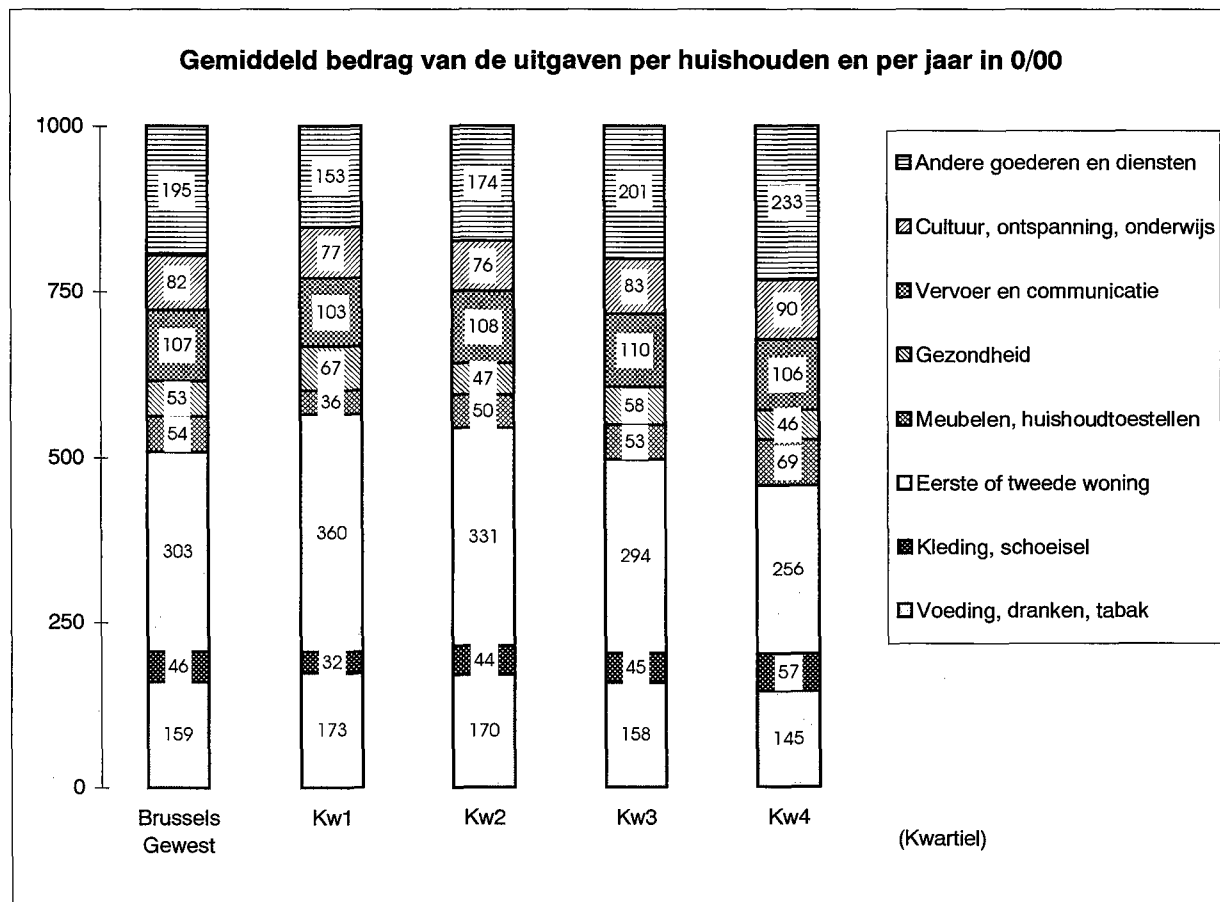
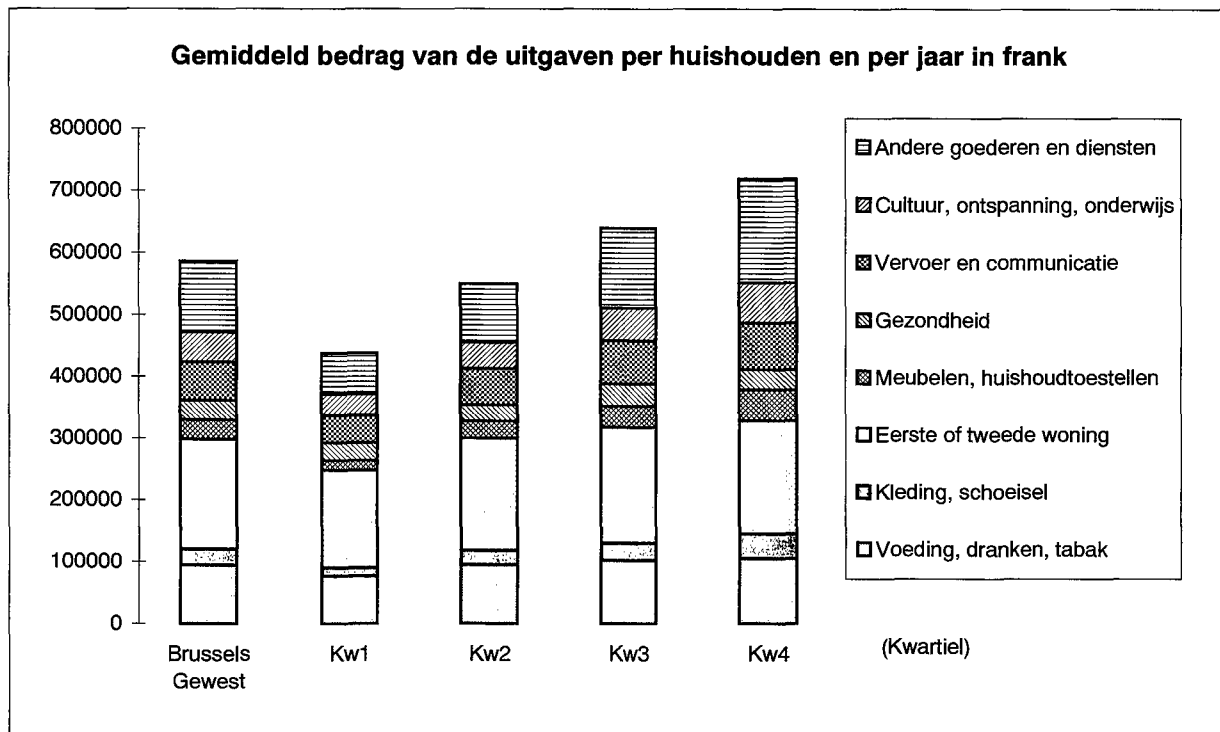


**T031 Gemiddeld bedrag van de inkomens per jaar en volgens de inkomenskwartielen  
Brussels Gewest.**

Code inkomen	Aard van het inkomen	Gemiddeld inkomen per huishouden en per jaar				
		Brussels Gewest	Kwartiel 1	Kwartiel 2	Kwartiel 3	Kwartiel 4
	<b>BESCHIKBAAR INKOMEN</b>	<b>1.088.676</b>	<b>439.384</b>	<b>751.344</b>	<b>1.132.387</b>	<b>2.031.590</b>
<b>1</b>	<b>UIT ECONOMISCHE ACTIVITEIT</b>	<b>582.151</b>	<b>119.516</b>	<b>387.232</b>	<b>513.886</b>	<b>1.307.969</b>
<b>11</b>	<b>Uit de hoofdactiviteit</b>	<b>560.900</b>	<b>104.475</b>	<b>375.352</b>	<b>489.449</b>	<b>1.274.322</b>
111	Inkomen uit een activiteit in loonverband	401.405	78.329	291.507	364.023	871.762
112	Vakantiegeld	20.814	6.141	18.482	25.687	32.944
113	Andere inkomens uit arbeid	34.219	3.897	25.619	29.085	78.275
114	Bijdragen van gezinsleden	9.619	3.069	14.228	4.111	17.068
115	Inkomen uit een zelfstandige activiteit	94.843	13.039	25.517	66.543	274.274
<b>12</b>	<b>Voordelen in natura</b>	<b>5.092</b>	<b>32</b>	<b>2.644</b>	<b>9.473</b>	<b>8.220</b>
121	verleend door de werkgever	4.907	32	2.450	9.145	8.003
122	uit een zelfstandige activiteit	185	0	194	328	217
<b>13</b>	<b>Voortkomend uit nevenactiviteiten</b>	<b>16.159</b>	<b>15.008</b>	<b>9.235</b>	<b>14.964</b>	<b>25.427</b>
131	Eigen verbruik	161	0	334	42	268
132	Andere inkomens uit nevenactiviteiten	15.997	15.008	8.901	14.922	25.158
<b>2</b>	<b>INKOMEN UIT VERMOGEN</b>	<b>184.094</b>	<b>41.414</b>	<b>118.347</b>	<b>207.230</b>	<b>369.385</b>
<b>21</b>	<b>Netto-inkomen uit onroerend vermogen</b>	<b>155.716</b>	<b>36.004</b>	<b>105.625</b>	<b>182.905</b>	<b>298.331</b>
211	Bruto-ontvangsten in speciën	78.638	10.716	28.897	54.514	220.423
212	Fictief inkomen voor zelf-bewoonde eigen woning	118.784	33.650	85.368	144.508	211.610
213	Af te trekken : onroerende voorheffing	-39.680	-8.321	-8.338	-14.094	-127.967
214	Af te trekken : lasten voor verhuurd onroerend vermogen	-2.026	-41	-303	-2.023	-5.735
<b>22</b>	<b>Netto-inkomen uit roerend vermogen</b>	<b>28.378</b>	<b>5.410</b>	<b>12.722</b>	<b>24.325</b>	<b>71.054</b>
<b>3</b>	<b>UIT SOCIALE UITKERINGEN</b>	<b>306.951</b>	<b>277.787</b>	<b>261.025</b>	<b>401.660</b>	<b>287.331</b>
<b>31</b>	<b>Pensioenen</b>	<b>194.526</b>	<b>144.302</b>	<b>200.444</b>	<b>284.225</b>	<b>149.134</b>
<b>32</b>	<b>Werkloosheidsuitkering</b>	<b>39.879</b>	<b>72.541</b>	<b>27.982</b>	<b>32.847</b>	<b>26.144</b>
<b>33</b>	<b>Uitkeringen wegens arbeidsongeschiktheid</b>	<b>19.764</b>	<b>25.742</b>	<b>6.147</b>	<b>25.000</b>	<b>22.166</b>
<b>34</b>	<b>Kinderbijslag en premies</b>	<b>31.851</b>	<b>8.187</b>	<b>16.107</b>	<b>44.199</b>	<b>58.911</b>
<b>35</b>	<b>Uitbetalingen door het ziekenfonds</b>	<b>9.996</b>	<b>7.501</b>	<b>5.300</b>	<b>12.742</b>	<b>14.442</b>
<b>36</b>	<b>Andere sociale uitkeringen</b>	<b>10.935</b>	<b>19.514</b>	<b>5.044</b>	<b>2.647</b>	<b>16.535</b>
<b>4</b>	<b>OVERIG OVERGEDRAGEN INKOMEN</b>	<b>19.330</b>	<b>7.841</b>	<b>1.873</b>	<b>12.334</b>	<b>55.271</b>
<b>41</b>	<b>Transfers tussen huishoudens</b>	<b>82</b>	<b>5.228</b>	<b>-2.449</b>	<b>-166</b>	<b>-2.286</b>
411	Ontvangen alimentatie en andere renten	6.352	7.654	6.203	5.274	6.278
412	Af te trekken : betaalde alimentatie	-6.271	-2.426	-8.652	-5.440	-8.564
<b>42</b>	<b>Ontvangen vergoedingen uitgekeerd door verzekeringen</b>	<b>15.823</b>	<b>1.373</b>	<b>4.186</b>	<b>8.827</b>	<b>48.905</b>
421	Levensverzekeringen : ontvangen kapitalen en renten	10.383	72	1.793	2.530	37.139
422	Andere verzekeringen: ontvangen vergoedingen	5.439	1.302	2.394	6.296	11.766
<b>43</b>	<b>Overig overgedragen inkomen</b>	<b>3.425</b>	<b>1.240</b>	<b>136</b>	<b>3.673</b>	<b>8.652</b>
431	Andere ontvangsten	3.722	1.323	427	3.978	9.160
432	Af te trekken : te veel ontvangen en gestolen geld	-297	-83	-291	-304	-508
<b>5</b>	<b>INKOMENSLASTEN</b>	<b>-3.849</b>	<b>-7.173</b>	<b>-17.133</b>	<b>-2.723</b>	<b>11.634</b>
<b>51</b>	<b>Verrekening belastingen</b>	<b>-3.849</b>	<b>-7.173</b>	<b>-17.133</b>	<b>-2.723</b>	<b>11.634</b>



**TABEL 05 STRUCTUUR VAN HET BUDGET PER INKOMENSKWARTIEL  
VOLGENS DE CONSUMPTIEËENHEDEN**  
Gemiddelde consumptie per jaar en per inkomenskwartiel volgens de consumptieëenheden  
Brussels Gewest.



**T051 Gemiddelde consumptie per jaar en per inkomenskwartiel volgens de consumptieëenheden  
Brussels Gewest.**

Code product	Benaming van het product	Uitgaven per consumptieëenheden en per jaar				
		Brussels Gewest	Kwartiel 1	Kwartiel 2	Kwartiel 3	Kwartiel 4
<b>0</b>	<b>TOTALE CONSUMPTIE</b>	<b>586.079</b>	<b>437.342</b>	<b>549.398</b>	<b>638.793</b>	<b>718.784</b>
<b>1</b>	<b>VOEDING, DRANKEN, TABAK</b>	<b>93.399</b>	<b>75.546</b>	<b>93.364</b>	<b>100.756</b>	<b>103.929</b>
<b>11</b>	<b>VOEDINGSPRODUCTEN</b>	<b>66.523</b>	<b>51.347</b>	<b>66.167</b>	<b>74.559</b>	<b>74.017</b>
1111	Rijst en rijstvlokken	244	179	157	405	235
1112	Meel en griesmeel	112	78	110	129	129
1113	Deegwaren	538	397	526	569	662
1114	Brood en broodjes	3.869	3.446	3.882	4.185	3.961
1115	Koeken, patisserie, koekjes	5.292	3.912	4.666	6.356	6.235
1116	Graan, zetmeel, couscous, ...	790	406	823	1.038	892
1121	Vers- en diepvriesvlees	10.124	7.887	10.199	11.435	10.975
1125	Charcuterie en orgaanvlees	6.932	4.676	7.064	7.643	8.345
1126	Klaargemaakt vlees, vleesjus	568	842	414	577	440
1132	Verse vis, schaaldieren	3.897	2.160	5.394	3.527	4.505
1133	Diepvriesvis, -schaaldieren	904	1.204	1.058	772	583
1134	Vis, schaaldieren in blik	522	532	537	424	596
1135	Gezouten, gedroogde of gerookte vis	457	409	500	381	539
1136	Klaargemaakte vis	378	178	401	428	505
1141	Melk en melkproducten, behalve kaas	3.493	2.942	3.063	4.330	3.637
1142	Kaas	4.869	3.705	4.604	4.989	6.180
1143	Eieren	592	610	670	477	610
1151	Boter	789	535	882	935	804
1152	Margarine	531	422	553	613	536
1153	Eetbare vetten	49	24	91	31	49
1154	Oliën	449	273	464	506	555
1162	Vers- en diepvriesfruit	4.378	3.436	4.278	5.066	4.734
1164	Fruit in blik of glas	168	130	192	190	160
1165	Gedroogde, geconfijte vruchten, noten	297	313	257	248	369
1172	Verse groenten	4.086	2.890	4.423	4.938	4.094
1173	Diepvriesgroenten	392	351	360	409	447
1174	Groenten in blik	597	533	625	631	598
1175	Droge groenten	29	24	22	43	28
1178	Aardappelen	1.422	976	1.502	1.564	1.644
1181	Suiker	305	303	358	290	269
1182	Honig, confituur en fruitmoes	533	611	420	651	450
1183	Chocolade, roomijs en confiserie	3.448	2.261	3.124	4.308	4.100
1191	Kruiden en sausen	881	672	823	1.030	998
1192	Bereide gerechten, soepen	4.504	3.939	3.726	5.317	5.035
1193	Babyvoeding, voedingswaren n.e.g.	82	91	0	121	117
<b>12</b>	<b>DRANKEN</b>	<b>20.719</b>	<b>15.753</b>	<b>21.358</b>	<b>20.650</b>	<b>25.116</b>
1211	Koffie	1.652	1.564	1.632	1.676	1.736
1212	Thee, kruidendrank, cacao	290	152	342	355	310
1221	Alcoholvrije dranken	5.082	4.522	4.854	4.645	6.307
1231	Sterke drank	1.660	1.588	1.560	1.301	2.193
1232	Wijn en aperitieven (maximum 23 graden)	9.555	5.524	10.365	10.175	12.155
1233	Bier	2.480	2.403	2.605	2.498	2.416

Code product	Benaming van het product	Brussels Gewest	Kwartiel 1	Kwartiel 2	Kwartiel 3	Kwartiel 4
<b>13</b>	<b>TABAKSWAREN</b>	<b>6.157</b>	<b>8.446</b>	<b>5.838</b>	<b>5.547</b>	<b>4.797</b>
1301	Tabak, sigaretten, sigaren	6.157	8.446	5.838	5.547	4.797
<b>2</b>	<b>KLEDING, SCHOEISEL</b>	<b>26.782</b>	<b>14.030</b>	<b>23.959</b>	<b>28.527</b>	<b>40.610</b>
<b>21</b>	<b>KLEDING</b>	<b>21.958</b>	<b>10.565</b>	<b>20.028</b>	<b>23.308</b>	<b>33.932</b>
2111	Kledingsstoffen	311	122	368	340	413
2121	Kleding voor heren (vanaf 15 jaar)	4.024	2.195	2.922	4.465	6.514
2122	Kleding voor dames (vanaf 15 jaar)	8.758	4.643	8.513	10.084	11.791
2123	Kleding voor jongens (3 - 14 jaar)	807	468	415	767	1.576
2124	Kleding voor meisjes (3 - 14 jaar)	1.300	249	1.351	929	2.670
2125	Kleding z.o.	4.825	1.808	4.976	4.895	7.622
2128	Kleding voor baby's (0 - 2 jaar)	671	208	433	606	1.436
2131	Kledingsaccessoires	809	540	541	920	1.236
2132	Stoffen, breiwol en naaigerief	363	266	470	248	466
2141	Maakloon en herstellingen van 21	86	67	38	53	186
2142	Huurkosten van 21	5	0	0	0	22
<b>22</b>	<b>SCHOEISEL (laarzen inbegrepen)</b>	<b>4.823</b>	<b>3.465</b>	<b>3.931</b>	<b>5.219</b>	<b>6.678</b>
2211	Schoeisel (laarzen inbegrepen) voor heren	1.160	788	697	1.251	1.905
2212	Schoeisel (laarzen inbegrepen) voor dames	2.441	1.985	2.338	2.962	2.481
2213	Schoeisel (laarzen inbegrepen) voor jongens	447	140	86	595	966
2214	Schoeisel (laarzen inbegrepen) voor meisjes	325	66	414	145	676
2215	Schoeisel (laarzen inbegrepen) z.o.	88	102	13	87	151
2218	Schoeisel voor baby's (0 - 2 jaar)	61	22	15	23	184
2221	Herstellingen van 22	244	323	325	108	221
2222	Accessoires van 22	56	38	44	48	94
<b>3</b>	<b>EERSTE OF TWEEDE WONING</b>	<b>177.777</b>	<b>157.630</b>	<b>181.880</b>	<b>187.878</b>	<b>183.718</b>
<b>31</b>	<b>BRUTO HUUR</b>	<b>152.271</b>	<b>137.649</b>	<b>155.859</b>	<b>158.514</b>	<b>157.063</b>
3111	Huur van woning en grond	62.827	94.027	66.494	45.219	45.568
3112	Geschatte huur van eigenaars	77.674	34.644	75.158	102.940	97.953
3113	Gewone onderhoudskosten	4.999	3.224	5.947	4.439	6.388
3114	Lasten	6.771	5.753	8.259	5.917	7.153
<b>32</b>	<b>VERWARMING, VERLICHTING EN WATER</b>	<b>25.506</b>	<b>19.982</b>	<b>26.022</b>	<b>29.364</b>	<b>26.656</b>
3231	Vloeibare brandstoffen	2.212	2.003	2.423	1.907	2.516
3241	Vaste brandstoffen en overige brandstoffen	281	728	162	100	134
3261	Kosten van waterverbruik	2.213	1.482	2.578	2.331	2.459
3291	Elektriciteit en gas	20.800	15.768	20.859	25.026	21.547
<b>4</b>	<b>MEUBELN, HUISHOUDTOESTELLEN</b>	<b>31.624</b>	<b>15.764</b>	<b>27.551</b>	<b>33.506</b>	<b>49.676</b>
<b>41</b>	<b>MEUBELN EN VASTE TOEBEHOREN</b>	<b>8.107</b>	<b>5.275</b>	<b>6.904</b>	<b>5.825</b>	<b>14.423</b>
4111	Meubelen	5.900	4.179	4.573	3.328	11.522
4112	Vloerbedekkingen, tapijten	566	241	489	682	850
4113	Decoratieve voorwerpen, lampen	1.608	855	1.842	1.693	2.045
4121	Herstellingen en accessoires van 41	32	0	0	122	6
<b>42</b>	<b>HUISHOUDARTIKELN IN TEXTIEL</b>	<b>2.891</b>	<b>1.731</b>	<b>2.949</b>	<b>2.989</b>	<b>3.895</b>
4211	Huishoudartikelen in textiel	2.763	1.731	2.878	2.829	3.613
4221	Herstellingen van 42	128	0	71	160	282

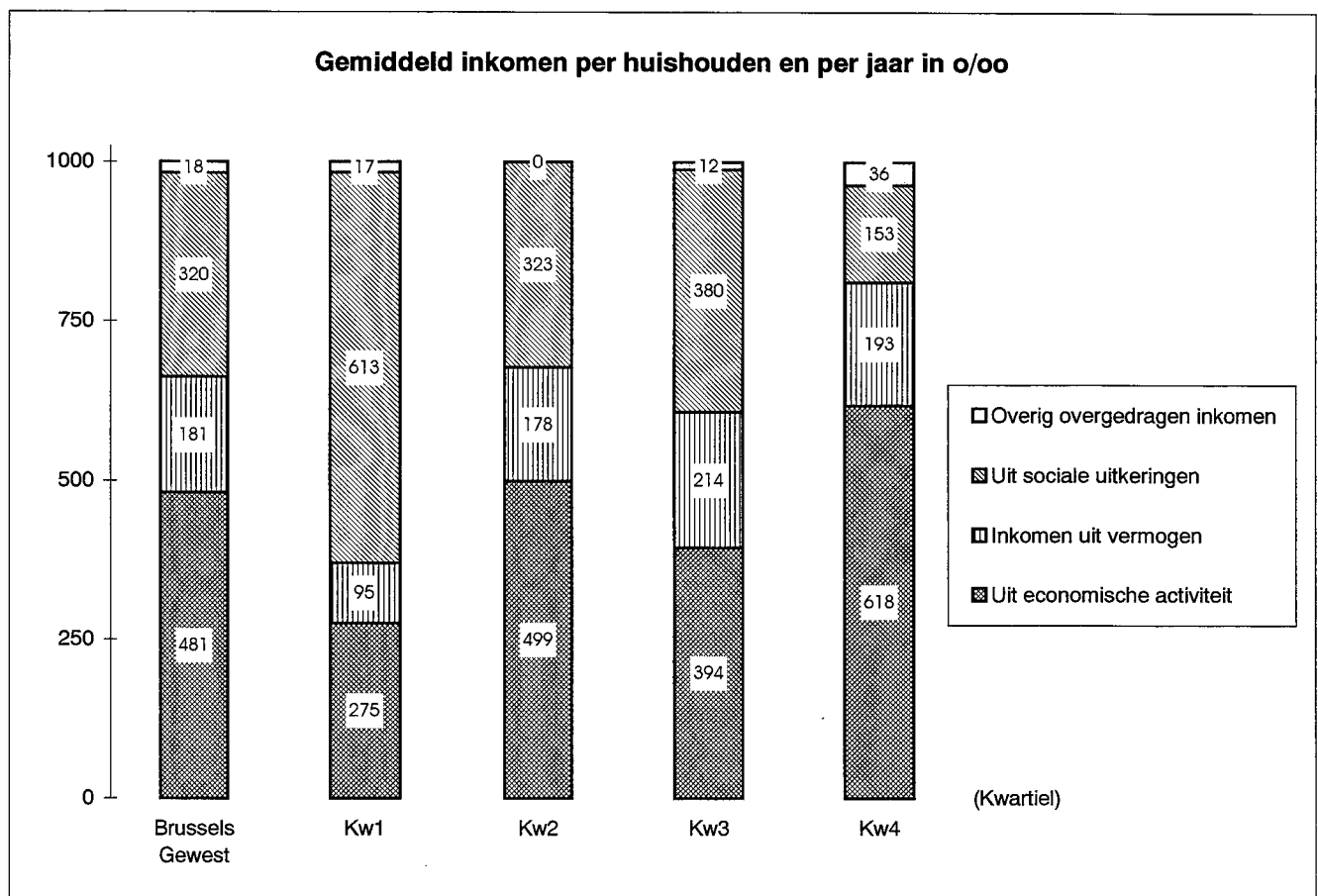
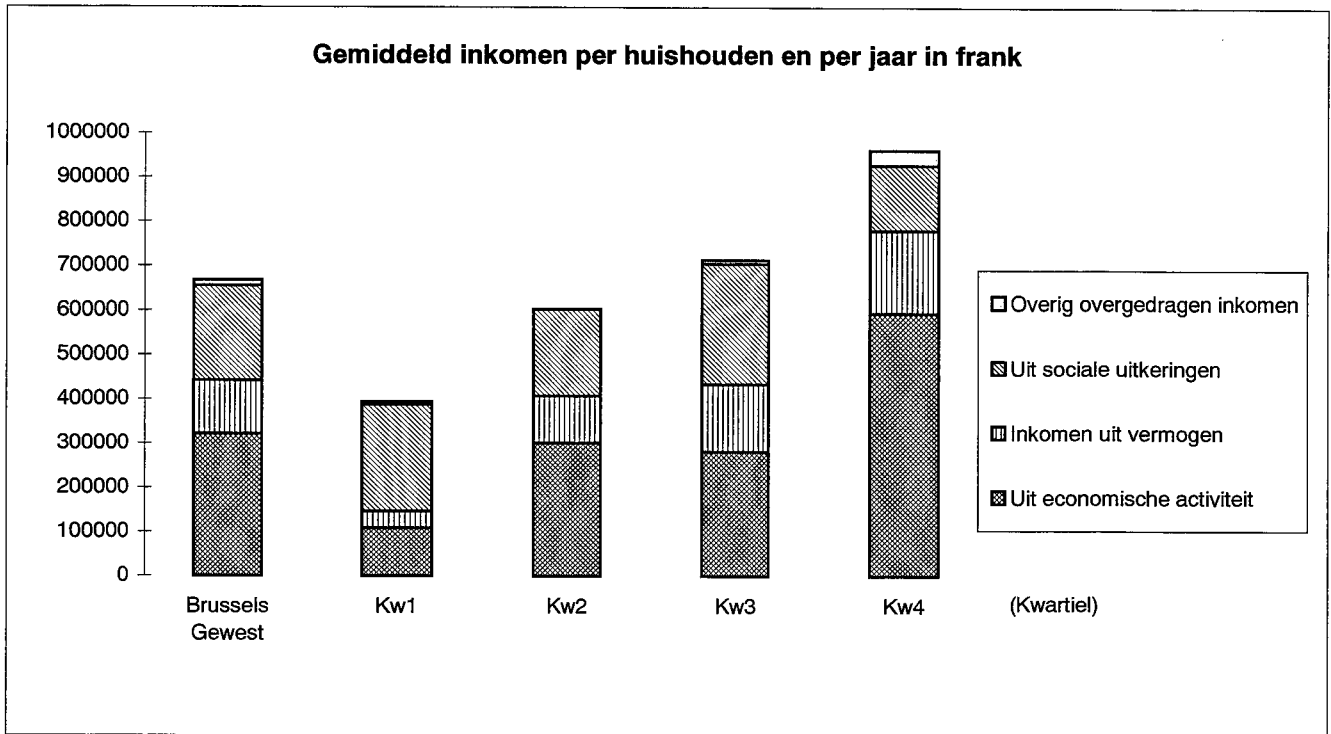
Code product	Benaming van het product	Brussels Gewest	Kwartiel 1	Kwartiel 2	Kwartiel 3	Kwartiel 4
<b>43</b>	<b>GROTE HUISHOUDTOESTELLEN</b>	<b>4.777</b>	<b>2.055</b>	<b>4.990</b>	<b>3.693</b>	<b>8.368</b>
4311	Verwarmingsapparaten, keukenfornuizen	792	436	508	307	1.918
4312	Waterverwarmers en huishoudtoestellen	3.273	1.352	3.543	2.739	5.456
4321	Herstellingen en wisselstukken van 43	712	268	939	648	995
<b>44</b>	<b>VAATWERK, HUISHOUDELIJKE VOORWERPEN</b>	<b>1.921</b>	<b>647</b>	<b>1.953</b>	<b>1.662</b>	<b>3.424</b>
4411	Vaat- en glaswerk	987	438	845	785	1.879
4412	Duurzame huishoudelijke voorwerpen	916	209	1.108	877	1.472
4421	Herstellingen van 44	18	0	0	0	73
<b>45</b>	<b>GEREEDSCHAP VOOR DE WONING EN DE TUIN</b>	<b>1.334</b>	<b>655</b>	<b>968</b>	<b>1.369</b>	<b>2.344</b>
4511	Groot gereedschap	114	28	23	103	303
4521	Klein gereedschap en diverse accessoires	1.220	627	945	1.265	2.041
<b>46</b>	<b>ONDERHOUD VAN HET HUIS</b>	<b>12.594</b>	<b>5.401</b>	<b>9.788</b>	<b>17.967</b>	<b>17.222</b>
4611	Reinigings- en onderhoudsproducten	3.164	2.690	3.096	3.147	3.722
4619	Andere niet duurzame huishoudartikelen	1.710	1.246	1.529	1.927	2.136
4621	Huis- en dienstpersoneel	5.158	108	2.366	10.267	7.891
4631	Wassen en verven	1.596	1.071	1.844	1.388	2.083
4639	Andere diensten voor het huis	967	286	952	1.237	1.391
<b>5</b>	<b>GEZONDHEID</b>	<b>31.142</b>	<b>29.080</b>	<b>26.017</b>	<b>36.753</b>	<b>32.716</b>
<b>51</b>	<b>FARMACEUTISCHE PRODUCTEN</b>	<b>8.323</b>	<b>8.886</b>	<b>7.833</b>	<b>9.596</b>	<b>6.978</b>
5101	Geneesmiddelen	8.183	8.861	7.722	9.309	6.839
5102	Andere farmaceutische producten voor gezondheid	140	25	111	287	139
<b>52</b>	<b>THERAPEUTISCHE APPARATEN</b>	<b>3.512</b>	<b>1.276</b>	<b>5.373</b>	<b>3.607</b>	<b>3.790</b>
5201	Therapeutische apparaten en materialen	3.156	1.192	5.367	3.324	2.739
5202	Huur en herstellingen van 52	356	84	6	283	1.051
<b>53</b>	<b>MEDISCHE EN PARAMEDISCHE SECTOR</b>	<b>17.072</b>	<b>17.054</b>	<b>11.570</b>	<b>20.279</b>	<b>19.385</b>
5301	Erelonen aan artsen	11.822	12.595	8.918	15.021	10.755
5302	Controles en analyses, paramedische erelonen	5.250	4.459	2.652	5.258	8.631
<b>54</b>	<b>ZIEKENHUIZEN EN SOORTGELIJKE</b>	<b>2.235</b>	<b>1.863</b>	<b>1.241</b>	<b>3.271</b>	<b>2.563</b>
5401	Diensten van ziekenhuizen	2.235	1.863	1.241	3.271	2.563
<b>6</b>	<b>VERVOER EN COMMUNICATIE</b>	<b>62.660</b>	<b>45.046</b>	<b>59.509</b>	<b>69.954</b>	<b>76.133</b>
<b>61</b>	<b>AANKOOP VAN VOERTUIGEN</b>	<b>13.175</b>	<b>7.399</b>	<b>13.025</b>	<b>12.248</b>	<b>20.026</b>
6101	Aankoop van auto's	12.980	7.316	12.885	12.012	19.705
6102	Aankoop van tweewielers	195	82	140	235	321
<b>62</b>	<b>VERBRUIKSUITGAVEN VOOR VOERTUIGEN</b>	<b>27.974</b>	<b>17.998</b>	<b>22.682</b>	<b>34.177</b>	<b>37.039</b>
6211	Wisselstukken en herstellingen	1.336	1.027	737	1.286	2.294
6221	Brandstof	13.360	9.770	11.723	15.584	16.365
6222	Smeermiddelen en antivries	81	102	83	75	66
6231	Onderhoud en herstellingen (stukken inbegrepen)	7.911	4.254	6.448	10.827	10.118
6241	Huur van garages of voertuigen	2.055	1.079	1.156	2.391	3.596
6242	Andere kosten en verkeersbelasting	3.229	1.767	2.535	4.015	4.601

Code product	Benaming van het product	Brussels Gewest	Kwartiel 1	Kwartiel 2	Kwartiel 3	Kwartiel 4
<b>63</b>	<b>VERVOERDIENSTEN</b>	<b>8.187</b>	<b>7.988</b>	<b>9.026</b>	<b>8.840</b>	<b>6.893</b>
6301	Treinvervoer (N.M.B.S.)	1.470	1.414	2.302	1.214	952
6302	Streekvervoer (autobussen)	650	489	1.210	458	441
6303	Stadsvervoer (tram, bus, metro)	2.901	3.697	3.327	2.707	1.873
6304	Andere vervoerdiensten	2.685	2.038	1.908	3.745	3.050
6305	Diverse kosten	92	79	19	183	87
6309	Vervoer per bus z.o.	388	271	260	534	489
<b>64</b>	<b>POST EN TELECOMMUNICATIE</b>	<b>13.325</b>	<b>11.661</b>	<b>14.775</b>	<b>14.689</b>	<b>12.174</b>
6401	Postdiensten	606	477	624	917	409
6402	Telefoon (toestellen)	362	274	243	213	720
6403	Telefoon (gesprekken)	12.356	10.911	13.908	13.560	11.046
<b>7</b>	<b>CULTUUR, ONTSPANNING, ONDERWIJS</b>	<b>48.192</b>	<b>33.484</b>	<b>41.788</b>	<b>52.989</b>	<b>64.506</b>
<b>71</b>	<b>TOESTELLEN EN ACCESSOIRES</b>	<b>16.746</b>	<b>8.794</b>	<b>15.011</b>	<b>21.205</b>	<b>21.974</b>
7111	Elektro-akoestische apparaten	1.137	637	713	1.671	1.526
7112	Televisie- en videotoestellen	1.359	841	888	2.662	1.044
7113	Accessoires van 711.1 en 711.2	87	147	26	25	149
7114	Herstellingen en huur van 711.1 en 711.2	230	118	195	241	366
7121	Fotoapparatuur en optische apparatuur	621	264	398	975	848
7131	Computerapparatuur	1.830	438	55	2.633	4.194
7141	Muziekinstrumenten	106	5	192	115	111
7142	Andere grote goederen voor ontspanning	153	0	0	595	17
7143	Herstelling en huur van 714.1 en 714.2	117	17	77	78	294
7151	Speelgoed, artikelen voor sport en camping	2.549	1.550	2.689	2.335	3.622
7152	Herstelling en huur van 715.1	82	48	27	83	169
7161	Fotofilms, CD's, videocassettes, ...	2.816	1.761	4.022	2.276	3.205
7162	Huur van CD's, videocassettes, ...	170	35	163	193	291
7171	Bloemen en planten	2.266	625	2.527	3.035	2.876
7172	Huisdieren	2.523	2.086	2.321	3.411	2.273
7173	Landbouw en veeteelt als ontspanning	33	2	97	0	34
7174	Huur, onderhoud van 717	668	222	620	875	955
<b>72</b>	<b>CULTURELE- EN SPORTDIENSTEN</b>	<b>16.692</b>	<b>13.094</b>	<b>14.253</b>	<b>15.927</b>	<b>23.494</b>
7201	Kijk- en luistergeld, betaaltelevisie	5.926	5.132	7.016	6.282	5.273
7202	Inkomgeld en andere uitgaven voor sport	1.794	1.027	1.109	1.552	3.487
7203	Musea, schouwspelen en soortgelijke	2.668	2.726	2.496	2.262	3.187
7204	Spelen, weddenschappen, jacht-, visvergunningen	4.236	3.881	1.921	3.933	7.211
7205	Andere diensten voor ontspanning	1.177	321	1.321	983	2.083
7206	Zakgeld	891	6	391	915	2.253
<b>73</b>	<b>BOEKEN, KRANTEN EN TIJDSCHRIFTEN, PAPIER</b>	<b>11.344</b>	<b>9.742</b>	<b>10.338</b>	<b>12.255</b>	<b>13.042</b>
7301	Kranten en tijdschriften	4.856	4.757	4.186	6.018	4.462
7302	Boeken	4.656	3.839	4.355	4.636	5.794
7303	Papierwaren en tekenbenodigdheden	1.358	838	1.269	1.168	2.158
7304	Andere (kaarten, kalenders,...)	474	308	528	433	628
<b>74</b>	<b>ONDERWIJS</b>	<b>3.409</b>	<b>1.853</b>	<b>2.187</b>	<b>3.602</b>	<b>5.995</b>
7401	School	2.976	1.553	1.979	2.884	5.489
7402	Internaat, eetmaal op school, ...	433	300	207	718	506

Code product	Benaming van het product	Brussels Gewest	Kwartaal 1	Kwartaal 2	Kwartaal 3	Kwartaal 4
<b>8</b>	<b>ANDERE GOEDEREN EN DIENSTEN</b>	<b>114.504</b>	<b>66.762</b>	<b>95.329</b>	<b>128.431</b>	<b>167.495</b>
<b>81</b>	<b>LICHAAMSVERZORGING</b>	<b>12.341</b>	<b>6.929</b>	<b>13.428</b>	<b>13.907</b>	<b>15.099</b>
8111	Diensten van kappers	5.495	2.725	6.237	7.232	5.787
8112	Andere diensten voor lichaamsverzorging	721	138	1.221	690	836
8121	Producten voor lichaamsverzorging	4.492	3.293	4.743	3.829	6.106
8122	Niet-elektrische artikelen	1.456	600	1.119	1.908	2.195
8123	Elektrische toestellen	176	173	108	249	175
<b>82</b>	<b>PERSOONLIJKE ARTIKELEN n.e.g.</b>	<b>3.478</b>	<b>3.412</b>	<b>2.745</b>	<b>3.483</b>	<b>4.274</b>
8211	Juwelen en horlogerie	2.023	2.420	1.749	1.950	1.972
8221	Lederwaren en andere persoonlijke voorwerpen	1.456	992	996	1.533	2.302
<b>83</b>	<b>UITGAVEN IN DE HORECASECTOR</b>	<b>29.068</b>	<b>16.321</b>	<b>23.974</b>	<b>34.365</b>	<b>41.611</b>
8311	Restaurants en cafés	26.991	15.568	23.188	32.310	36.896
8321	Hotels en soortgelijke logies	2.077	752	786	2.055	4.714
<b>84</b>	<b>TOERISTISCHE REIZEN</b>	<b>24.026</b>	<b>10.908</b>	<b>19.632</b>	<b>25.548</b>	<b>40.014</b>
8401	All-inreizen in België	2.367	1.033	2.790	1.801	3.844
8402	Vakantieuitgaven in het buitenland	21.658	9.875	16.842	23.746	36.170
<b>85</b>	<b>FINANCIËLE DIENSTEN, VERZEKERINGEN</b>	<b>28.802</b>	<b>20.165</b>	<b>24.781</b>	<b>30.079</b>	<b>40.182</b>
8511	Bankdiensten (Postcheque inbegrepen)	4.072	4.962	4.915	1.811	4.600
8521	Levensverzekeringen	4.678	571	3.442	4.525	10.173
8522	Verzekeringen betreffende de woning	4.388	2.506	3.447	5.400	6.199
8523	Verzekeringen betreffende de gezondheid	3.059	3.940	2.583	3.235	2.476
8524	Verzekeringen betreffende het vervoer	10.179	6.472	9.020	12.669	12.554
8525	Andere verzekeringen	2.427	1.715	1.374	2.439	4.179
<b>86</b>	<b>ANDERE DIENSTEN n.e.g.</b>	<b>10.481</b>	<b>6.004</b>	<b>6.378</b>	<b>10.271</b>	<b>19.270</b>
8601	Andere diensten n.e.g.	8.533	5.279	4.921	7.165	16.769
8602	Successierechten, boetes, taksen	1.947	725	1.457	3.106	2.501
<b>87</b>	<b>NIET GEPRECISEERD VERBRUIK</b>	<b>6.309</b>	<b>3.023</b>	<b>4.391</b>	<b>10.778</b>	<b>7.045</b>
8701	Niet gepreciseerd verbruik	6.309	3.023	4.391	10.778	7.045

Gemiddeld bedrag van de inkomens per inkomenskwartielen en volgens de consumptieëenheden

Brussels Gewest.



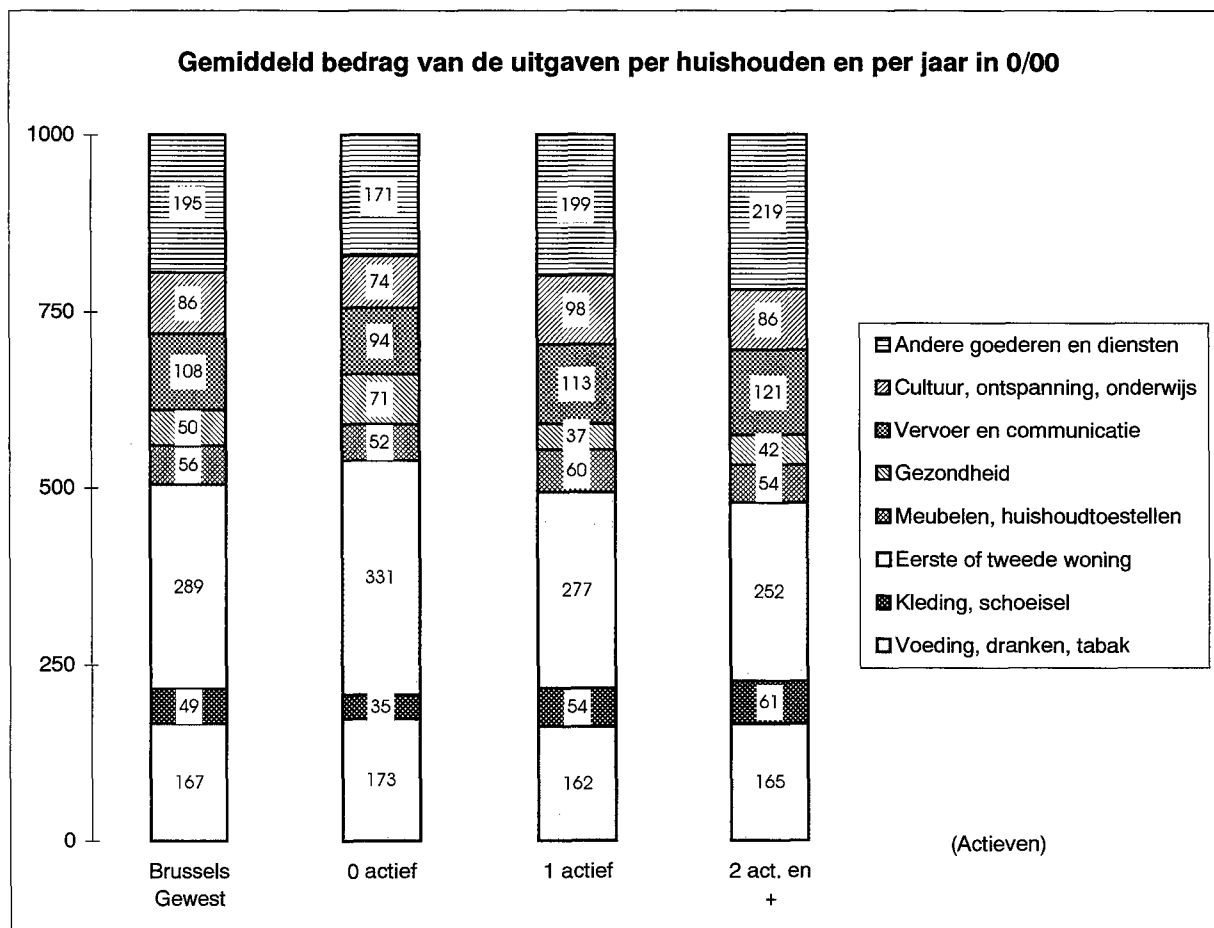
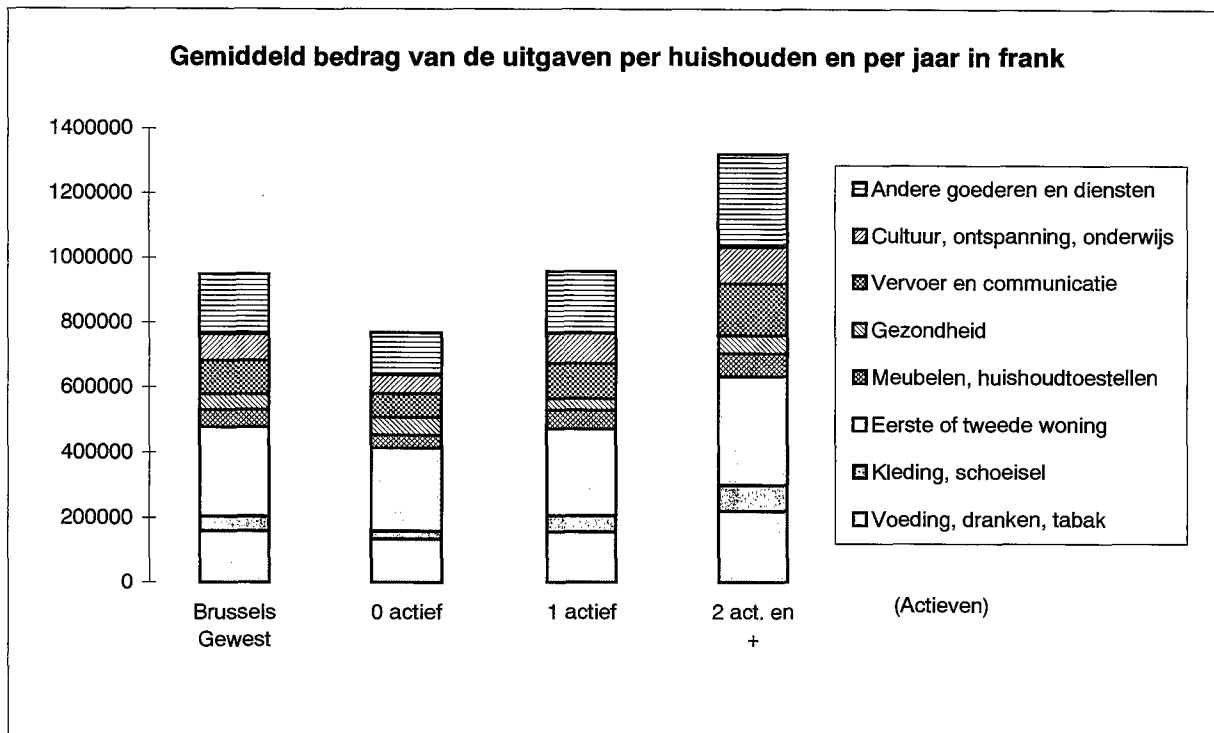
**T051 Gemiddeld bedrag van de inkomens per inkomenskwartielen en volgens de consumptieëenheden  
Brussels Gewest.**

Code inkomen	Aard van het inkomen	Gemiddeld inkomen per jaar en per consumptieëenheid				
		Brussels Gewest	Kwartaal 1	Kwartaal 2	Kwartaal 3	Kwartaal 4
	<b>BESCHIKBAAR INKOMEN</b>	<b>664.209</b>	<b>388.503</b>	<b>590.878</b>	<b>710.101</b>	<b>967.354</b>
<b>1</b>	<b>UIT ECONOMISCHE ACTIVITEIT</b>	<b>320.939</b>	<b>108.071</b>	<b>300.577</b>	<b>280.899</b>	<b>594.208</b>
<b>11</b>	<b>Uit de hoofdactiviteit</b>	<b>308.347</b>	<b>93.386</b>	<b>292.400</b>	<b>267.363</b>	<b>580.240</b>
111	Inkomen uit een activiteit in loonverband	222.635	71.372	228.000	203.327	387.839
112	Vakantiegeld	11.543	5.100	14.563	12.703	13.808
113	Andere inkomens uit arbeid	20.412	3.524	19.022	16.193	42.910
114	Bijdragen van gezinsleden	4.101	1.805	6.130	1.891	6.577
115	Inkomen uit een zelfstandige activiteit	49.656	11.585	24.685	33.248	129.107
<b>12</b>	<b>Voordelen in natura</b>	<b>2.362</b>	<b>32</b>	<b>2.046</b>	<b>4.122</b>	<b>3.249</b>
121	verleend door de werkgever	2.284	32	1.965	3.985	3.154
122	uit een zelfstandige activiteit	78	0	81	137	95
<b>13</b>	<b>Voortkomend uit nevenactiviteiten</b>	<b>10.229</b>	<b>14.653</b>	<b>6.130</b>	<b>9.415</b>	<b>10.719</b>
131	Eigen verbruik	85	0	210	14	118
132	Andere inkomens uit nevenactiviteiten	10.144	14.653	5.920	9.401	10.602
<b>2</b>	<b>INKOMEN UIT VERMOGEN</b>	<b>120.752</b>	<b>37.573</b>	<b>107.122</b>	<b>152.468</b>	<b>185.845</b>
<b>21</b>	<b>Netto-inkomen uit onroerend vermogen</b>	<b>102.554</b>	<b>32.353</b>	<b>94.987</b>	<b>133.470</b>	<b>149.406</b>
211	Bruto-ontvangsten in speciën	48.311	8.887	28.433	45.168	110.755
212	Fictief inkomen voor zelf-bewoonde eigen woning	76.734	31.803	74.825	102.795	97.512
213	Af te trekken : onroerende voorheffing	-21.299	-8.296	-8.092	-13.261	-55.547
214	Af te trekken : lasten voor verhuurd onroerend vermogen	-1.192	-41	-178	-1.233	-3.314
<b>22</b>	<b>Netto-inkomen uit roerend vermogen</b>	<b>18.198</b>	<b>5.220</b>	<b>12.135</b>	<b>18.999</b>	<b>36.439</b>
<b>3</b>	<b>UIT SOCIALE UITKERINGEN</b>	<b>213.692</b>	<b>241.303</b>	<b>194.875</b>	<b>271.214</b>	<b>147.374</b>
<b>31</b>	<b>Pensioenen</b>	<b>151.492</b>	<b>138.816</b>	<b>161.354</b>	<b>219.767</b>	<b>86.034</b>
<b>32</b>	<b>Werkloosheidsuitkering</b>	<b>25.193</b>	<b>58.440</b>	<b>15.146</b>	<b>15.576</b>	<b>11.610</b>
<b>33</b>	<b>Uitkeringen wegens arbeidsongeschiktheid</b>	<b>12.718</b>	<b>19.852</b>	<b>3.063</b>	<b>12.716</b>	<b>15.239</b>
<b>34</b>	<b>Kinderbijslag en premies</b>	<b>10.553</b>	<b>3.683</b>	<b>7.018</b>	<b>13.349</b>	<b>18.162</b>
<b>35</b>	<b>Uitbetalingen door het ziekenfonds</b>	<b>6.698</b>	<b>6.980</b>	<b>4.124</b>	<b>7.376</b>	<b>8.312</b>
<b>36</b>	<b>Andere sociale uitkeringen</b>	<b>7.038</b>	<b>13.532</b>	<b>4.172</b>	<b>2.431</b>	<b>8.018</b>
<b>4</b>	<b>OVERIG OVERGEDRAGEN INKOMEN</b>	<b>12.319</b>	<b>6.737</b>	<b>77</b>	<b>8.206</b>	<b>34.254</b>
<b>41</b>	<b>Transfers tussen huishoudens</b>	<b>244</b>	<b>4.253</b>	<b>-3.402</b>	<b>182</b>	<b>-57</b>
411	Ontvangen alimentatie en andere renten	3.715	6.179	3.160	2.814	2.706
412	Af te trekken : betaalde alimentatie	-3.471	-1.926	-6.562	-2.632	-2.763
<b>42</b>	<b>Ontvangen vergoedingen uitgekeerd door verzekeringen</b>	<b>10.258</b>	<b>1.360</b>	<b>3.397</b>	<b>5.116</b>	<b>31.159</b>
421	Levensverzekeringen : ontvangen kapitalen en renten	6.890	69	1.775	1.351	24.365
422	Andere verzekeringen: ontvangen vergoedingen	3.368	1.291	1.622	3.766	6.794
<b>43</b>	<b>Overig overgedragen inkomen</b>	<b>1.816</b>	<b>1.124</b>	<b>82</b>	<b>2.907</b>	<b>3.151</b>
431	Andere ontvangsten	2.039	1.201	372	3.165	3.418
432	Af te trekken : te veel ontvangen en gestolen geld	-223	-77	-291	-257	-267
<b>5</b>	<b>INKOMENSLASTEN</b>	<b>-3.492</b>	<b>-5.181</b>	<b>-11.774</b>	<b>-2.687</b>	<b>5.672</b>
<b>51</b>	<b>Verrekening belastingen</b>	<b>-3.492</b>	<b>-5.181</b>	<b>-11.774</b>	<b>-2.687</b>	<b>5.672</b>



TABEL 06 STRUCTUUR VAN HET BUDGET VOLGENS HET AANTAL AKTIEVEN

Gemiddelde consumptie per huishouden, per jaar volgens het aantal actieven  
Brussels Gewest.



**T061 Gemiddelde consumptie per huishouden, per jaar volgens het aantal actieven  
Brussels Gewest.**

Code product	Benaming van het product	Uitgaven per huishouden en per jaar			
		Brussels Gewest	0 actief	1 tot 2 actieven	2 actieven en meer
<b>0</b>	<b>TOTALE CONSUMPTIE</b>	<b>947.978</b>	<b>767.703</b>	<b>956.892</b>	<b>1.321.740</b>
<b>1</b>	<b>VOEDING, DRANKEN, TABAK</b>	<b>157.845</b>	<b>132.778</b>	<b>154.770</b>	<b>218.415</b>
<b>11</b>	<b>VOEDINGSPRODUCTEN</b>	<b>114.925</b>	<b>96.434</b>	<b>111.495</b>	<b>161.916</b>
1111	Rijst en rijstvlokken	462	271	640	522
1112	Meel en griesmeel	186	206	181	150
1113	Deegwaren	991	589	1.175	1.496
1114	Brood en broodjes	6.853	5.037	7.440	9.627
1115	Koeken, patisserie, koekjes	9.130	7.044	9.374	13.174
1116	Graan, zetmeel, couscous, ...	1.430	1.012	1.479	2.245
1121	Vers- en diepvriesvlees	17.439	15.833	14.688	26.412
1125	Charcuterie en orgaanvlees	12.340	9.374	12.455	18.554
1126	Klaargemaakt vlees, vleesjus	883	977	866	713
1132	Verse vis, schaaldieren	6.136	7.283	4.558	6.792
1133	Diepvriesvis, -schaaldieren	1.372	1.481	1.119	1.639
1134	Vis, schaaldieren in blik	900	860	628	1.531
1135	Gezouten, gedroogde of gerookte vis	689	595	676	921
1136	Klaargemaakte vis	672	405	827	943
1141	Melk en melkproducten, behalve kaas	6.413	4.963	6.352	9.681
1142	Kaas	8.323	6.323	8.564	12.188
1143	Eieren	986	886	1.000	1.178
1151	Boter	1.327	1.255	1.263	1.608
1152	Margarine	950	952	775	1.295
1153	Eetbare vetten	78	99	17	154
1154	Oliën	793	645	776	1.148
1162	Vers- en diepvriesfruit	7.376	7.269	6.832	8.696
1164	Fruit in blik of glas	277	277	213	406
1165	Gedroogde, geconfijte vruchten, noten	493	364	447	867
1172	Verse groenten	7.196	5.941	7.774	8.772
1173	Diepvriesgroenten	695	533	708	1.022
1174	Groenten in blik	1.064	730	1.041	1.835
1175	Droge groenten	55	39	69	62
1178	Aardappelen	2.601	1.856	2.629	4.161
1181	Suiker	534	450	638	508
1182	Honig, confituur en fruitmoes	895	826	940	953
1183	Chocolade, roomijs en confiserie	5.958	4.477	6.024	9.044
1191	Kruiden en sausen	1.579	1.179	1.501	2.604
1192	Bereide gerechten, soepen	7.632	6.349	7.586	10.512
1193	Babyvoeding, voedingswaren n.e.g.	214	55	242	503
<b>12</b>	<b>DRANKEN</b>	<b>32.611</b>	<b>28.582</b>	<b>31.045</b>	<b>44.482</b>
1211	Koffie	2.636	2.480	2.875	2.499
1212	Thee, kruidendrank, cacao	453	488	328	627
1221	Alcoholvrije dranken	8.996	6.266	8.931	15.052
1231	Sterke drank	2.455	2.616	1.981	3.048
1232	Wijn en aperitieven (maximum 23 graden)	14.146	12.882	13.571	18.036
1233	Bier	3.926	3.850	3.359	5.220

Code product	Benaming van het product	Brussels Gewest	0 actief	1 tot 2 actieven	2 actieven en meer
<b>13</b>	<b>TABAKSWAREN</b>	<b>10.309</b>	<b>7.761</b>	<b>12.230</b>	<b>12.017</b>
1301	Tabak, sigaretten, sigaren	10.309	7.761	12.230	12.017
<b>2</b>	<b>KLEDING, SCOEISEL</b>	<b>46.806</b>	<b>26.650</b>	<b>51.958</b>	<b>80.308</b>
<b>21</b>	<b>KLEDING</b>	<b>38.107</b>	<b>21.458</b>	<b>42.194</b>	<b>66.116</b>
2111	Kledingsstoffen	521	204	762	729
2121	Kleding voor heren (vanaf 15 jaar)	6.991	4.212	6.896	13.216
2122	Kleding voor dames (vanaf 15 jaar)	13.802	8.633	17.077	18.503
2123	Kleding voor jongens (3 - 14 jaar)	2.273	512	2.166	6.310
2124	Kleding voor meisjes (3 - 14 jaar)	3.149	1.172	2.889	7.962
2125	Kleding z.o.	7.833	5.194	8.966	11.304
2128	Kleding voor baby's (0 - 2 jaar)	1.443	179	1.242	4.589
2131	Kledingsaccessoires	1.305	894	1.209	2.389
2132	Stoffen, breiwol en naaigerief	615	351	759	899
2141	Maakloon en herstellingen van 21	164	107	213	193
2142	Huurkosten van 21	10	0	15	22
<b>22</b>	<b>SCHOEISEL (laarzen inbegrepen)</b>	<b>8.699</b>	<b>5.192</b>	<b>9.764</b>	<b>14.192</b>
2211	Schoeisel (laarzen inbegrepen) voor heren	2.151	1.214	2.825	2.845
2212	Schoeisel (laarzen inbegrepen) voor dames	3.695	2.773	4.145	4.798
2213	Schoeisel (laarzen inbegrepen) voor jongens	1.321	520	1.304	3.093
2214	Schoeisel (laarzen inbegrepen) voor meisjes	793	162	818	2.111
2215	Schoeisel (laarzen inbegrepen) z.o.	142	83	185	183
2218	Schoeisel voor baby's (0 - 2 jaar)	179	38	48	748
2221	Herstellingen van 22	330	336	357	262
2222	Accessoires van 22	89	65	83	152
<b>3</b>	<b>EERSTE OF TWEEDE WONING</b>	<b>273.728</b>	<b>254.045</b>	<b>265.157</b>	<b>333.568</b>
<b>31</b>	<b>BRUTO HUUR</b>	<b>233.553</b>	<b>216.762</b>	<b>227.695</b>	<b>281.707</b>
3111	Huur van woning en grond	95.894	72.187	126.485	86.423
3112	Geschatte huur van eigenaars	119.946	127.693	84.466	173.831
3113	Gewone onderhoudskosten	8.282	6.714	7.301	13.642
3114	Lasten	9.431	10.168	9.442	7.810
<b>32</b>	<b>VERWARMING, VERLICHTING EN WATER</b>	<b>40.174</b>	<b>37.283</b>	<b>37.462</b>	<b>51.861</b>
3231	Vloeibare brandstoffen	3.235	4.715	2.247	1.992
3241	Vaste brandstoffen en overige brandstoffen	466	555	156	893
3261	Kosten van waterverbruik	3.701	3.357	3.387	5.075
3291	Elektriciteit en gas	32.772	28.656	31.673	43.901
<b>4</b>	<b>MEUBELN, HUISHOUDTOESTELLEN</b>	<b>52.645</b>	<b>39.560</b>	<b>57.749</b>	<b>70.893</b>
<b>41</b>	<b>MEUBELN EN VASTE TOEBEHOREN</b>	<b>14.243</b>	<b>9.292</b>	<b>17.093</b>	<b>19.318</b>
4111	Meubelen	10.657	6.673	12.321	15.991
4112	Vloerbedekkingen, tapijten	1.016	941	1.260	691
4113	Decoratieve voorwerpen, lampen	2.531	1.677	3.442	2.571
4121	Herstellingen en accessoires van 41	40	0	71	65
<b>42</b>	<b>HUISHOUDARTIKELEN IN TEXTIEL</b>	<b>4.767</b>	<b>3.375</b>	<b>5.502</b>	<b>6.324</b>
4211	Huishoudartikelen in textiel	4.518	3.366	5.082	5.896
4221	Herstellingen van 42	249	9	420	429

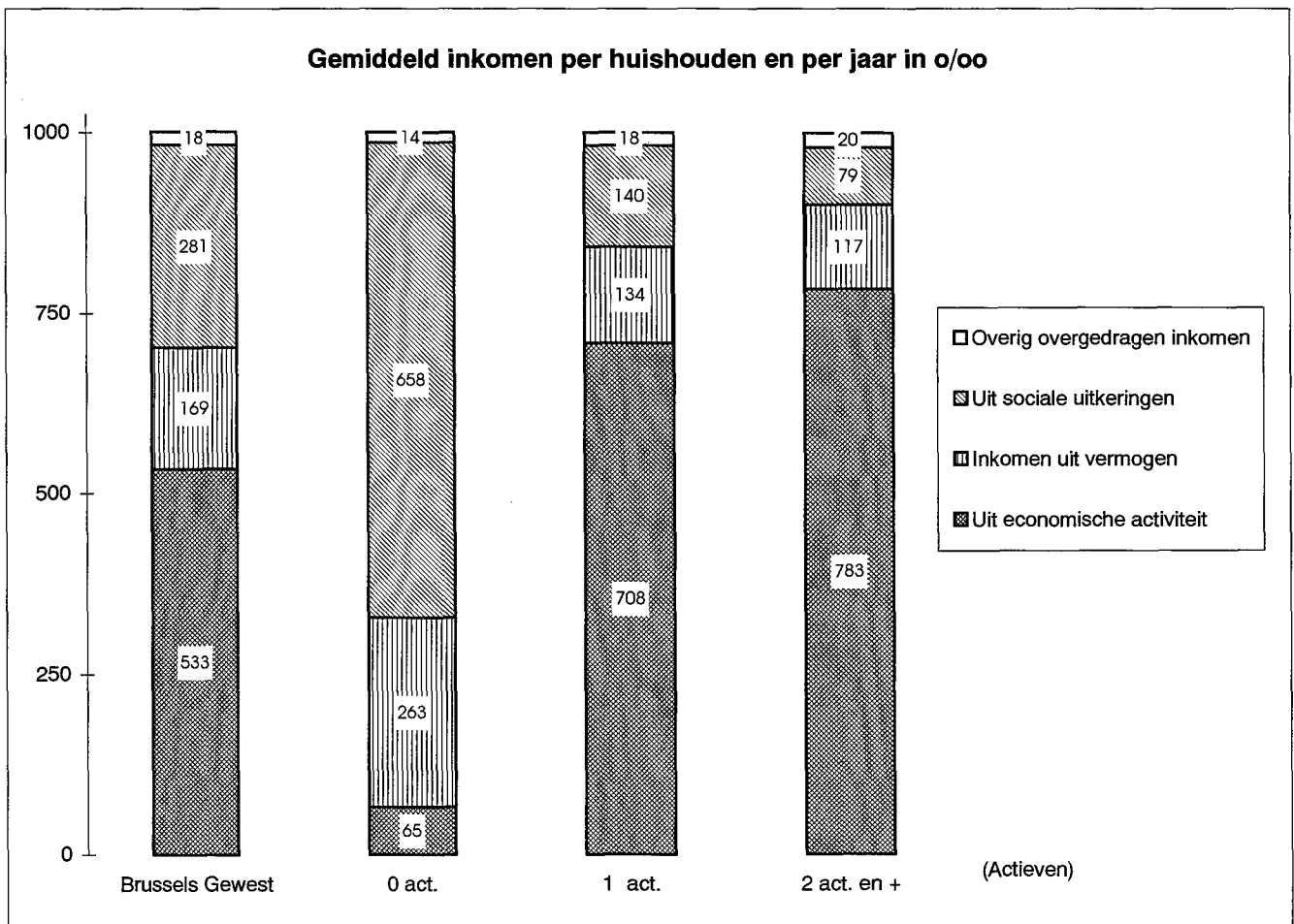
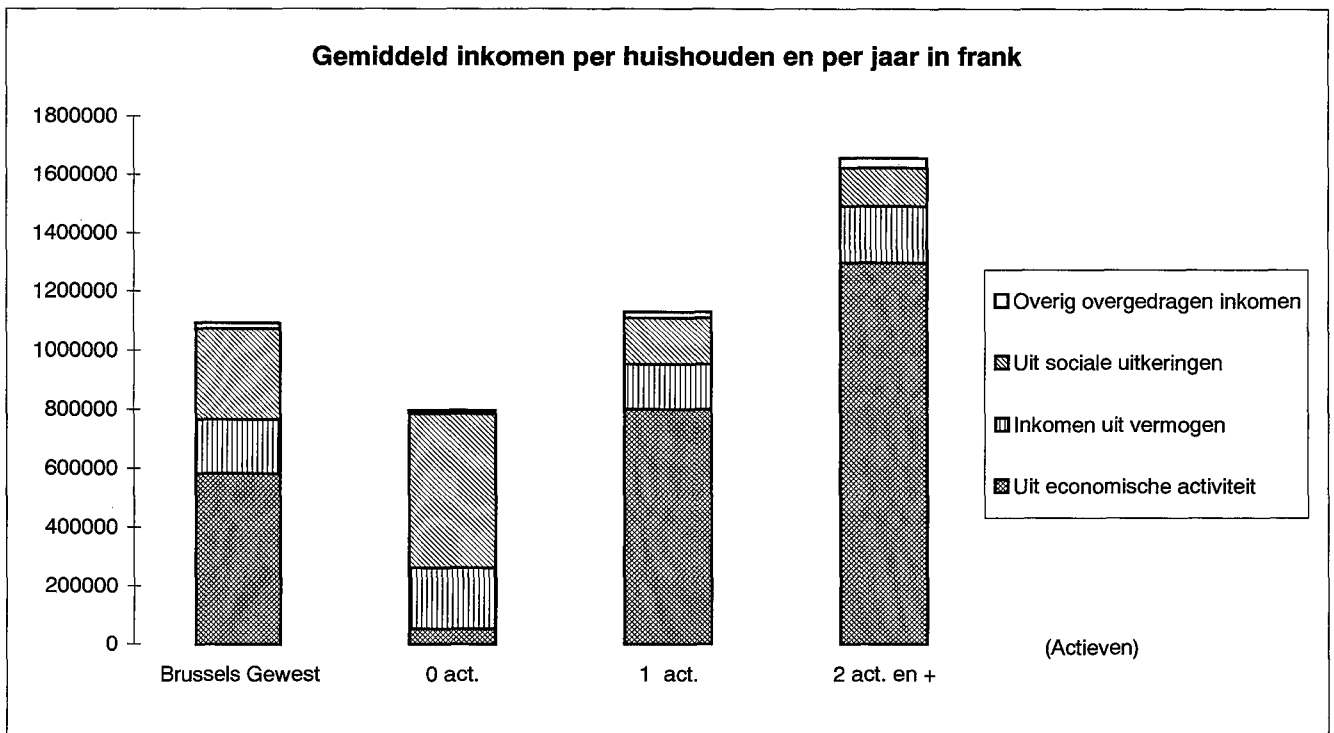
Code product	Benaming van het product	Brussels Gewest	0 actief	1 tot 2 actieven	2 actieven en meer
<b>43</b>	<b>GROTE HUISHOUDTOESTELLEN</b>	<b>8.654</b>	<b>6.494</b>	<b>8.575</b>	<b>13.503</b>
4311	Verwarmingsapparaten, keukenfornuizen	1.339	1.181	1.472	1.416
4312	Waterverwarmers en huishoudtoestellen	6.142	4.096	6.061	10.745
4321	Herstellingen en wisselstukken van 43	1.174	1.217	1.043	1.343
<b>44</b>	<b>VAATWERK, HUISHOUDELIJKE VOORWERPEN</b>	<b>3.263</b>	<b>1.159</b>	<b>4.929</b>	<b>4.511</b>
4411	Vaat- en glaswerk	1.618	366	2.906	1.771
4412	Duurzame huishoudelijke voorwerpen	1.613	793	1.942	2.740
4421	Herstellingen van 44	31	0	81	0
<b>45</b>	<b>GEREEDSCHAP VOOR DE WONING EN DE TUIN</b>	<b>2.295</b>	<b>1.338</b>	<b>2.151</b>	<b>4.657</b>
4511	Groot gereedschap	241	58	277	564
4521	Klein gereedschap en diverse accessoires	2.054	1.280	1.874	4.093
<b>46</b>	<b>ONDERHOUD VAN HET HUIS</b>	<b>19.423</b>	<b>17.902</b>	<b>19.497</b>	<b>22.579</b>
4611	Reinigings- en onderhoudsproducten	5.375	4.171	5.492	7.756
4619	Andere niet duurzame huishoudartikelen	2.956	2.134	3.244	4.165
4621	Huis- en dienstpersoneel	7.168	8.007	6.786	6.109
4631	Wassen en verven	2.455	2.018	2.669	2.974
4639	Andere diensten voor het huis	1.469	1.571	1.306	1.574
<b>5</b>	<b>GEZONDHEID</b>	<b>47.473</b>	<b>54.714</b>	<b>35.376</b>	<b>55.857</b>
<b>51</b>	<b>FARMACEUTISCHE PRODUCTEN</b>	<b>13.049</b>	<b>15.140</b>	<b>9.980</b>	<b>14.627</b>
5101	Geneesmiddelen	12.762	15.065	9.513	14.237
5102	Andere farmaceutische producten voor gezondheid	287	75	467	389
<b>52</b>	<b>THERAPEUTISCHE APPARATEN</b>	<b>4.855</b>	<b>7.357</b>	<b>2.268</b>	<b>4.577</b>
5201	Therapeutische apparaten en materialen	4.410	6.509	2.194	4.270
5202	Huur en herstellingen van 52	444	847	74	307
<b>53</b>	<b>MEDISCHE EN PARAMEDISCHE SECTOR</b>	<b>25.659</b>	<b>29.085</b>	<b>19.983</b>	<b>29.532</b>
5301	Erelonen aan artsen	18.119	19.491	13.987	23.374
5302	Controles en analyses, paramedische erelonen	7.540	9.594	5.997	6.157
<b>54</b>	<b>ZIEKENHUIZEN EN SOORTGELIJKE</b>	<b>3.909</b>	<b>3.132</b>	<b>3.145</b>	<b>7.121</b>
5401	Diensten van ziekenhuizen	3.909	3.132	3.145	7.121
<b>6</b>	<b>VERVOER EN COMMUNICATIE</b>	<b>102.807</b>	<b>72.065</b>	<b>107.724</b>	<b>159.768</b>
<b>61</b>	<b>AANKOOP VAN VOERTUIGEN</b>	<b>22.364</b>	<b>15.449</b>	<b>24.686</b>	<b>32.752</b>
6101	Aankoop van auto's	21.977	15.391	24.221	31.810
6102	Aankoop van tweewielers	386	58	465	942
<b>62</b>	<b>VERBRUIKSUITGAVEN VOOR VOERTUIGEN</b>	<b>47.092</b>	<b>28.735</b>	<b>46.534</b>	<b>88.067</b>
6211	Wisselstukken en herstellingen	2.353	1.132	2.429	4.852
6221	Brandstof	22.411	12.767	23.891	40.405
6222	Smeermiddelen en antivries	112	109	137	69
6231	Onderhoud en herstellingen (stukken inbegrepen)	13.093	8.756	12.413	23.868
6241	Huur van garages of voertuigen	3.643	2.027	2.424	9.582
6242	Andere kosten en verkeersbelasting	5.479	3.943	5.241	9.290

Code product	Benaming van het product	Brussels Gewest	0 actief	1 tot 2 actieven	2 actieven en meer
<b>63</b>	<b>VERVOERDIENSTEN</b>	<b>12.616</b>	<b>10.643</b>	<b>14.269</b>	<b>13.606</b>
6301	Treinvervoer (N.M.B.S.)	2.241	1.269	3.127	2.589
6302	Streekvervoer (autobussen)	986	1.032	1.054	750
6303	Stadsvervoer (tram, bus, metro)	4.574	4.153	4.985	4.671
6304	Andere vervoerdiensten	3.983	3.632	4.181	4.353
6305	Diverse kosten	131	148	38	280
6309	Vervoer per bus z.o.	700	409	883	964
<b>64</b>	<b>POST EN TELECOMMUNICATIE</b>	<b>20.736</b>	<b>17.238</b>	<b>22.235</b>	<b>25.343</b>
6401	Postdiensten	858	794	876	962
6402	Telefoon (toestellen)	648	300	740	1.218
6403	Telefoon (gesprekken)	19.230	16.144	20.619	23.163
<b>7</b>	<b>CULTUUR, ONTSPANNING, ONDERWIJS</b>	<b>81.947</b>	<b>56.718</b>	<b>93.732</b>	<b>113.254</b>
<b>71</b>	<b>TOESTELLEN EN ACCESSOIRES</b>	<b>28.034</b>	<b>18.624</b>	<b>31.678</b>	<b>41.206</b>
7111	Elektro-akoestische apparaten	2.234	720	3.544	2.910
7112	Televisie- en videotoeestellen	2.037	2.334	2.143	1.180
7113	Accessoires van 711.1 en 711.2	130	143	98	163
7114	Herstellingen en huur van 711.1 en 711.2	407	241	442	698
7121	Fotoapparatuur en optische apparatuur	896	743	1.190	643
7131	Computerapparatuur	3.600	1.316	4.679	6.412
7141	Muziekinstrumenten	190	3	379	217
7142	Andere grote goederen voor ontspanning	265	602	0	63
7143	Herstelling en huur van 714.1 en 714.2	231	176	155	499
7151	Speelgoed, artikelen voor sport en camping	4.653	2.642	4.612	9.101
7152	Herstelling en huur van 715.1	150	78	156	294
7161	Fotofilms, CD's, videocassettes, ...	4.470	2.556	4.846	7.879
7162	Huur van CD's, videocassettes, ...	298	184	266	608
7171	Bloemen en planten	3.641	3.147	3.899	4.198
7172	Huisdieren	3.802	3.068	3.789	5.424
7173	Landbouw en veeteelt als ontspanning	51	114	0	15
7174	Huur, onderhoud van 717	980	558	1.479	903
<b>72</b>	<b>CULTURELE- EN SPORTDIENSTEN</b>	<b>28.670</b>	<b>19.830</b>	<b>35.345</b>	<b>34.566</b>
7201	Kijk- en luistergeld, betaaltelevisie	8.698	8.799	7.829	10.211
7202	Inkomgeld en andere uitgaven voor sport	3.415	2.339	3.118	6.345
7203	Musea, schouwspelen en soortgelijke	4.337	2.552	5.001	6.889
7204	Spelen, weddenschappen, jacht-, visvergunningen	8.061	4.234	15.045	2.456
7205	Andere diensten voor ontspanning	2.163	898	2.259	4.720
7206	Zakgeld	1.996	1.007	2.094	3.945
<b>73</b>	<b>BOEKEN, KRANTEN EN TIJDSCHRIFTEN, PAPIER</b>	<b>17.145</b>	<b>13.770</b>	<b>18.386</b>	<b>22.001</b>
7301	Kranten en tijdschriften	7.124	7.117	6.858	7.669
7302	Boeken	6.706	4.555	8.000	8.798
7303	Papierwaren en tekenbenodigdheden	2.567	1.486	2.818	4.417
7304	Andere (kaarten, kalenders,...)	748	613	710	1.117
<b>74</b>	<b>ONDERWIJS</b>	<b>8.098</b>	<b>4.493</b>	<b>8.322</b>	<b>15.480</b>
7401	School	6.967	3.946	7.283	12.894
7402	Internaat, eetmaal op school, ...	1.132	547	1.039	2.586

Code product	Benaming van het product	Brussels Gewest	0 actief	1 tot 2 actieven	2 actieven en meer
<b>8</b>	<b>ANDERE GOEDEREN EN DIENSTEN</b>	<b>184.728</b>	<b>131.173</b>	<b>190.425</b>	<b>289.678</b>
<b>81</b>	<b>LICHAAMSVERZORGING</b>	<b>19.583</b>	<b>17.788</b>	<b>19.025</b>	<b>24.592</b>
8111	Diensten van kappers	8.072	10.056	5.599	8.691
8112	Andere diensten voor lichaamsverzorging	1.083	940	1.001	1.557
8121	Producten voor lichaamsverzorging	6.991	5.425	8.404	7.575
8122	Niet-elektrische artikelen	3.170	1.205	3.654	6.475
8123	Elektrische toestellen	268	163	368	294
<b>82</b>	<b>PERSOONLIJKE ARTIKELEN n.e.g.</b>	<b>5.312</b>	<b>3.277</b>	<b>6.393</b>	<b>7.576</b>
8211	Juwelen en horlogerie	2.898	2.239	3.037	4.053
8221	Lederwaren en andere persoonlijke voorwerpen	2.414	1.038	3.356	3.523
<b>83</b>	<b>UITGAVEN IN DE HORECASECTOR</b>	<b>46.548</b>	<b>34.342</b>	<b>46.599</b>	<b>72.954</b>
8311	Restaurants en cafés	42.507	32.170	43.774	62.430
8321	Hotels en soortgelijke logies	4.041	2.172	2.825	10.524
<b>84</b>	<b>TOERISTISCHE REIZEN</b>	<b>39.933</b>	<b>24.112</b>	<b>41.735</b>	<b>70.701</b>
8401	All-inreizen in België	4.163	2.378	3.489	9.382
8402	Vakantieuitgaven in het buitenland	35.770	21.733	38.246	61.320
<b>85</b>	<b>FINANCIËLE DIENSTEN, VERZEKERINGEN</b>	<b>46.609</b>	<b>33.820</b>	<b>46.076</b>	<b>75.446</b>
8511	Bankdiensten (Postcheque inbegrepen)	5.538	6.579	5.105	4.139
8521	Levensverzekeringen	8.915	2.243	10.264	20.716
8522	Verzekeringen betreffende de woning	6.784	6.364	6.787	7.691
8523	Verzekeringen betreffende de gezondheid	4.536	4.875	3.108	6.646
8524	Verzekeringen betreffende het vervoer	17.021	11.299	16.828	29.834
8525	Andere verzekeringen	3.815	2.460	3.983	6.421
<b>86</b>	<b>ANDERE DIENSTEN n.e.g.</b>	<b>17.634</b>	<b>8.000</b>	<b>22.753</b>	<b>28.355</b>
8601	Andere diensten n.e.g.	14.324	6.360	18.023	24.249
8602	Successierechten, boetes, taksen	3.310	1.639	4.730	4.107
<b>87</b>	<b>NIET GEPRECISEERD VERBRUIK</b>	<b>9.109</b>	<b>9.835</b>	<b>7.844</b>	<b>10.053</b>
8701	Niet gepreciseerd verbruik	9.109	9.835	7.844	10.053

Gemiddeld bedrag van de inkomens per jaar volgens het aantal actieven

Brussels Gewest.



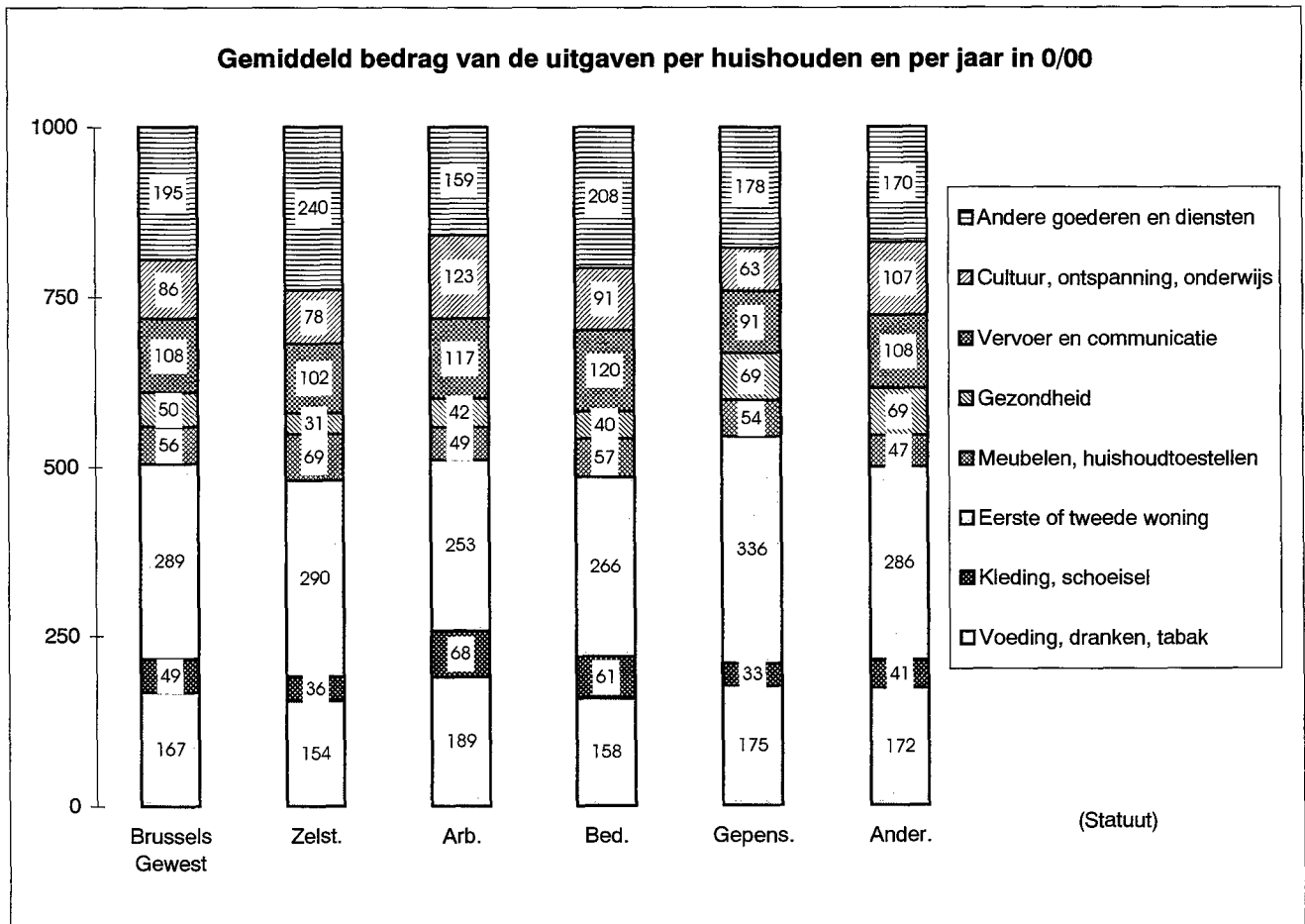
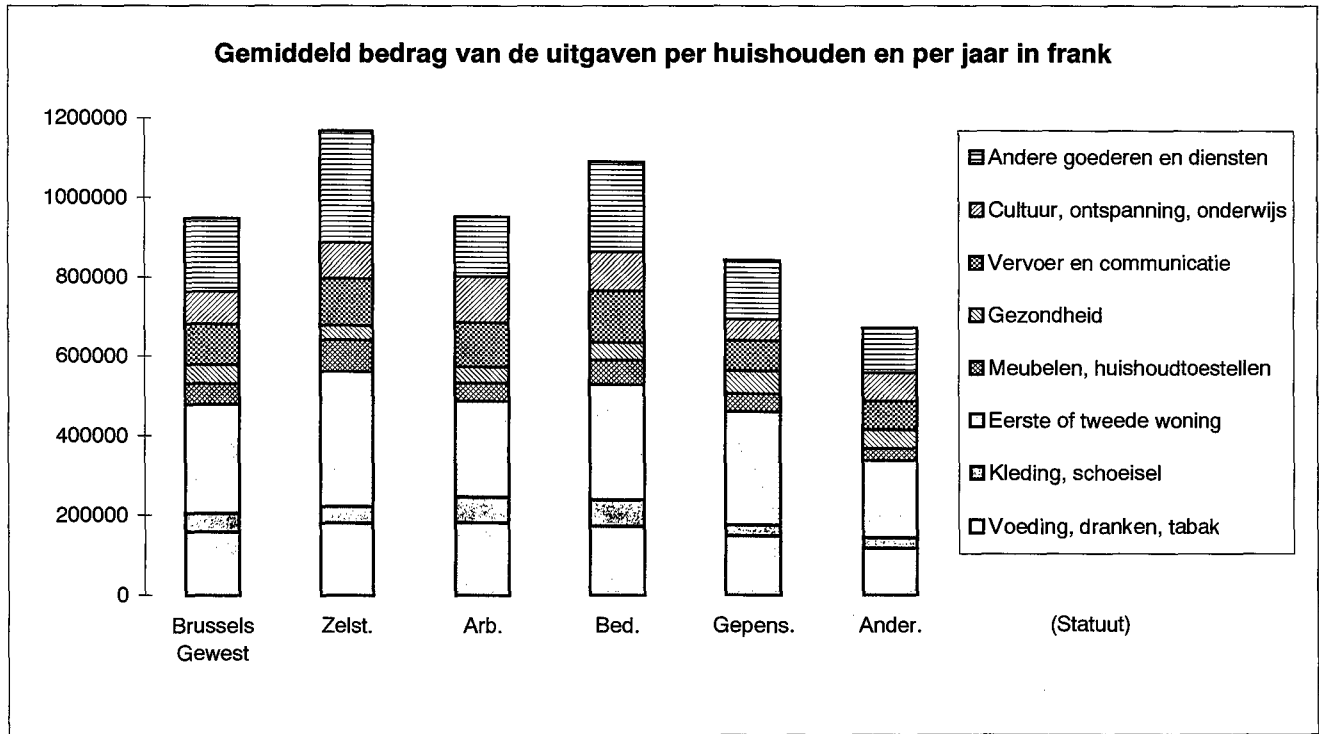
**T061 Gemiddeld bedrag van de inkomens per jaar volgens het aantal actieven  
Brussels Gewest.**

Code inkomen	Aard van het inkomen	Gemiddeld inkomen per jaar en per huishouden			
		Brussels Gewest	0 actief	1 actief	2 actieven en meer
	<b>BESCHIKBAAR INKOMEN</b>	<b>1.088.676</b>	<b>784.277</b>	<b>1.133.542</b>	<b>1.660.330</b>
<b>1</b>	<b>UIT ECONOMISCHE ACTIVITEIT</b>	<b>582.151</b>	<b>52.010</b>	<b>800.748</b>	<b>1.297.749</b>
<b>11</b>	<b>Uit de hoofdactiviteit</b>	<b>560.900</b>	<b>34.982</b>	<b>777.917</b>	<b>1.270.475</b>
111	Inkomen uit een activiteit in loonverband	401.405	25.400	556.364	909.110
112	Vakantiegeld	20.814	4.313	25.152	47.998
113	Andere inkomens uit arbeid	34.219	3.215	52.239	65.636
114	Bijdragen van gezinsleden	9.619	2.054	16.398	12.537
115	Inkomen uit een zelfstandige activiteit	94.843	0	127.764	235.193
<b>12</b>	<b>Voordelen in natura</b>	<b>5.092</b>	<b>436</b>	<b>5.131</b>	<b>15.128</b>
121	verleend door de werkgever	4.907	436	4.989	14.454
122	uit een zelfstandige activiteit	185	0	142	673
<b>13</b>	<b>Voortkomend uit nevenactiviteiten</b>	<b>16.159</b>	<b>16.592</b>	<b>17.700</b>	<b>12.146</b>
131	Eigen verbruik	161	247	5	288
132	Andere inkomens uit nevenactiviteiten	15.997	16.345	17.696	11.858
<b>2</b>	<b>INKOMEN UIT VERMOGEN</b>	<b>184.094</b>	<b>209.418</b>	<b>151.324</b>	<b>194.419</b>
<b>21</b>	<b>Netto-inkomen uit onroerend vermogen</b>	<b>155.716</b>	<b>175.415</b>	<b>121.052</b>	<b>182.028</b>
211	Bruto-ontvangsten in speciën	78.638	66.427	122.206	18.342
212	Fictief inkomen voor zelf-bewoonde eigen woning	118.784	127.072	82.274	173.551
213	Af te trekken : onroerende voorheffing	-39.680	-16.922	-79.994	-8.767
214	Af te trekken : lasten voor verhuurd onroerend vermogen	-2.026	-1.161	-3.433	-1.098
<b>22</b>	<b>Netto-inkomen uit roerend vermogen</b>	<b>28.378</b>	<b>34.003</b>	<b>30.272</b>	<b>12.390</b>
<b>3</b>	<b>UIT SOCIALE UITKERINGEN</b>	<b>306.951</b>	<b>524.490</b>	<b>157.844</b>	<b>131.733</b>
<b>31</b>	<b>Pensioenen</b>	<b>194.526</b>	<b>411.707</b>	<b>50.109</b>	<b>10.734</b>
<b>32</b>	<b>Werkloosheidsuitkering</b>	<b>39.879</b>	<b>59.665</b>	<b>34.324</b>	<b>7.985</b>
<b>33</b>	<b>Uitkeringen wegens arbeidsongeschiktheid</b>	<b>19.764</b>	<b>14.008</b>	<b>23.960</b>	<b>23.901</b>
<b>34</b>	<b>Kinderbijslag en premies</b>	<b>31.851</b>	<b>12.243</b>	<b>32.470</b>	<b>73.195</b>
<b>35</b>	<b>Uitbetalingen door het ziekenfonds</b>	<b>9.996</b>	<b>12.267</b>	<b>6.969</b>	<b>11.097</b>
<b>36</b>	<b>Andere sociale uitkeringen</b>	<b>10.935</b>	<b>14.600</b>	<b>10.011</b>	<b>4.821</b>
<b>4</b>	<b>OVERIG OVERGEDRAGEN INKOMEN</b>	<b>19.330</b>	<b>11.473</b>	<b>20.584</b>	<b>33.892</b>
<b>41</b>	<b>Transfers tussen huishoudens</b>	<b>82</b>	<b>1.974</b>	<b>1.574</b>	<b>-7.002</b>
411	Ontvangen alimentatie en andere renten	6.352	3.072	8.903	8.391
412	Af te trekken : betaalde alimentatie	-6.271	-1.098	-7.329	-15.393
<b>42</b>	<b>Ontvangen vergoedingen uitgekeerd door verzekeringen</b>	<b>15.823</b>	<b>9.066</b>	<b>11.665</b>	<b>38.781</b>
421	Levensverzekeringen : ontvangen kapitalen en renten	10.383	5.257	6.642	28.970
422	Andere verzekeringen: ontvangen vergoedingen	5.439	3.808	5.023	9.811
<b>43</b>	<b>Overig overgedragen inkomen</b>	<b>3.425</b>	<b>433</b>	<b>7.344</b>	<b>2.113</b>
431	Andere ontvangsten	3.722	649	7.741	2.385
432	Af te trekken : te veel ontvangen en gestolen geld	-297	-216	-397	-272
<b>5</b>	<b>INKOMENSLASTEN</b>	<b>-3.849</b>	<b>-13.114</b>	<b>3.042</b>	<b>2.538</b>
<b>51</b>	<b>Verrekening belastingen</b>	<b>-3.849</b>	<b>-13.114</b>	<b>3.042</b>	<b>2.538</b>



TABEL 07 STRUCTUUR VAN HET BUDGET VOLGENS HET BEROEPSSTATUUT

Gemiddelde consumptie per huishouden, per jaar volgens het beroepsstatuut van het gezinshoofd  
Brussels Gewest.



**T071 Gemiddelde consumptie per huishouden, per jaar volgens het beroepsstatuut van het gezinshoofd  
Brussels Gewest.**

Code product	Benaming van het product	Uitgaven per huishouden en per jaar					
		Brussels Gewest	Zelfstandigen	Arbeiders	Bedienden	Gepensioneerden	Andere niet-actieven
<b>0</b>	<b>TOTALE CONSUMPTIE</b>	<b>947.978</b>	<b>1.167.876</b>	<b>952.583</b>	<b>1.089.766</b>	<b>842.641</b>	<b>670.944</b>
<b>1</b>	<b>VOEDING, DRANKEN, TABAK</b>	<b>157.845</b>	<b>179.861</b>	<b>180.127</b>	<b>171.648</b>	<b>147.629</b>	<b>115.706</b>
<b>11</b>	<b>VOEDINGSPRODUCTEN</b>	<b>114.925</b>	<b>125.656</b>	<b>135.125</b>	<b>126.640</b>	<b>107.079</b>	<b>81.463</b>
1111	Rijst en rijstvlokken	462	1.039	422	572	251	302
1112	Meel en griesmeel	186	95	397	139	246	88
1113	Deegwaren	991	1.104	1.458	1.278	556	805
1114	Brood en broodjes	6.853	7.644	10.764	7.394	5.607	5.021
1115	Koeken, patisserie, koekjes	9.130	11.710	12.808	9.697	8.090	5.831
1116	Graan, zetmeel, couscous, ...	1.430	1.860	1.775	1.700	721	1.769
1121	Vers- en diepvriesvlees	17.439	14.452	19.345	19.248	18.816	10.402
1125	Charcuterie en orgaanvlees	12.340	11.301	15.378	14.698	10.523	8.804
1126	Klaargemaakt vlees, vleesjus	883	632	1.132	815	1.167	435
1132	Verse vis, schaaldieren	6.136	5.162	5.999	4.916	9.358	3.020
1133	Diepvriesvis, -schaaldieren	1.372	840	2.260	1.200	1.838	544
1134	Vis, schaaldieren in blik	900	607	916	1.007	640	1.360
1135	Gezouten, gedroogde of gerookte vis	689	1.323	355	764	646	422
1136	Klaargemaakte vis	672	744	1.231	851	413	351
1141	Melk en melkproducten, behalve kaas	6.413	8.987	7.402	7.237	4.843	5.411
1142	Kaas	8.323	10.872	8.580	9.780	7.001	5.673
1143	Eieren	986	1.217	994	998	942	904
1151	Boter	1.327	1.532	1.297	1.318	1.568	721
1152	Margarine	950	596	1.057	1.015	1.184	427
1153	Eetbare vetten	78	0	33	91	112	51
1154	Oliën	793	741	1.112	863	621	798
1162	Vers- en diepvriesfruit	7.376	8.892	7.748	7.163	7.937	5.521
1164	Fruit in blik of glas	277	468	273	253	301	172
1165	Gedroogde, geconfijte vruchten, noten	493	482	415	590	450	399
1172	Verse groenten	7.196	10.846	9.127	7.327	6.580	4.617
1173	Diepvriesgroenten	695	483	989	860	607	396
1174	Groenten in blik	1.064	1.478	1.126	1.339	641	971
1175	Droge groenten	55	66	153	35	25	98
1178	Aardappelen	2.601	2.521	3.912	3.060	2.092	1.684
1181	Suiker	534	570	926	501	452	507
1182	Honig, confituur en fruitmoes	895	930	461	1.034	929	733
1183	Chocolade, roomijs en confiserie	5.958	6.381	6.066	7.426	4.828	4.292
1191	Kruiden en sausen	1.579	2.267	2.147	1.737	1.164	1.258
1192	Bereide gerechten, soepen	7.632	7.333	6.044	9.599	5.859	7.665
1193	Babyvoeding, voedingswaren n.e.g.	214	481	1.023	134	73	12
<b>12</b>	<b>DRANKEN</b>	<b>32.611</b>	<b>45.270</b>	<b>27.348</b>	<b>34.236</b>	<b>33.484</b>	<b>22.216</b>
1211	Koffie	2.636	2.505	3.792	2.479	2.895	1.782
1212	Thee, kruidendrank, cacao	453	223	189	525	532	420
1221	Alcoholvrije dranken	8.996	11.762	11.208	10.688	6.373	7.092
1231	Sterke drank	2.455	4.017	1.544	2.078	3.455	905
1232	Wijn en aperitieven (maximum 23 graden)	14.146	22.248	8.246	14.474	15.627	9.037
1233	Bier	3.926	4.515	2.368	3.993	4.602	2.979

Code product	Benaming van het product	Brussels Gewest	Zelfstandigen	Arbeiders	Bedienden	Gepensioneerden	Andere niet-actieven
<b>13</b>	<b>TABAKSWAREN</b>	<b>10.309</b>	<b>8.936</b>	<b>17.654</b>	<b>10.771</b>	<b>7.066</b>	<b>12.027</b>
1301	Tabak, sigaretten, sigaren	10.309	8.936	17.654	10.771	7.066	12.027
<b>2</b>	<b>KLEDING, SCHOEISEL</b>	<b>46.806</b>	<b>41.500</b>	<b>64.672</b>	<b>66.456</b>	<b>28.187</b>	<b>27.758</b>
<b>21</b>	<b>KLEDING</b>	<b>38.107</b>	<b>32.406</b>	<b>51.214</b>	<b>54.978</b>	<b>22.940</b>	<b>22.204</b>
2111	Kledingsstoffen	521	0	886	957	214	142
2121	Kleding voor heren (vanaf 15 jaar)	6.991	6.578	7.076	9.892	4.824	4.411
2122	Kleding voor dames (vanaf 15 jaar)	13.802	9.699	17.401	20.018	8.942	8.452
2123	Kleding voor jongens (3 - 14 jaar)	2.273	2.284	7.316	3.053	54	1.648
2124	Kleding voor meisjes (3 - 14 jaar)	3.149	3.393	4.370	5.124	1.089	1.549
2125	Kleding z.o.	7.833	7.440	9.805	10.113	6.252	4.302
2128	Kleding voor baby's (0 - 2 jaar)	1.443	920	2.417	2.766	135	536
2131	Kledingsaccessoires	1.305	1.569	934	1.828	997	710
2132	Stoffen, breiwol en naaigerief	615	474	713	961	287	454
2141	Maakloon en herstellingen van 21	164	0	296	249	146	0
2142	Huurkosten van 21	10	48	0	16	0	0
<b>22</b>	<b>SCHOEISEL (laarzen inbegrepen)</b>	<b>8.699</b>	<b>9.094</b>	<b>13.458</b>	<b>11.478</b>	<b>5.247</b>	<b>5.553</b>
2211	Schoeisel (laarzen inbegrepen) voor heren	2.151	1.927	1.863	3.258	1.469	1.113
2212	Schoeisel (laarzen inbegrepen) voor dames	3.695	3.482	3.645	4.882	2.659	3.043
2213	Schoeisel (laarzen inbegrepen) voor jongens	1.321	1.957	4.900	1.211	318	956
2214	Schoeisel (laarzen inbegrepen) voor meisjes	793	1.362	2.010	1.103	158	191
2215	Schoeisel (laarzen inbegrepen) z.o.	142	0	306	200	114	30
2218	Schoeisel voor baby's (0 - 2 jaar)	179	48	272	339	0	177
2221	Herstellingen van 22	330	283	301	368	461	0
2222	Accessoires van 22	89	35	160	118	69	42
<b>3</b>	<b>EERSTE OF TWEDE WONING</b>	<b>273.728</b>	<b>339.084</b>	<b>241.156</b>	<b>290.059</b>	<b>283.504</b>	<b>191.949</b>
<b>31</b>	<b>BRUTO HUUR</b>	<b>233.553</b>	<b>285.752</b>	<b>199.923</b>	<b>250.565</b>	<b>241.823</b>	<b>162.182</b>
3111	Huur van woning en grond	95.894	132.653	78.726	117.945	59.833	105.707
3112	Geschatte huur van eigenaars	119.946	141.029	104.041	111.970	161.667	48.040
3113	Gewone onderhoudskosten	8.282	6.713	5.606	11.623	6.973	5.306
3114	Lasten	9.431	5.356	11.550	9.027	13.350	3.129
<b>32</b>	<b>VERWARMING, VERLICHTING EN WATER</b>	<b>40.174</b>	<b>53.332</b>	<b>41.234</b>	<b>39.493</b>	<b>41.682</b>	<b>29.767</b>
3231	Vloeibare brandstoffen	3.235	3.459	374	2.437	5.905	1.315
3241	Vaste brandstoffen en overige brandstoffen	466	0	786	259	796	364
3261	Kosten van waterverbruik	3.701	5.034	5.445	3.255	3.712	2.819
3291	Elektriciteit en gas	32.772	44.840	34.628	33.542	31.269	25.269
<b>4</b>	<b>MEUBELN, HUISHOUDTOESTELLEN</b>	<b>52.645</b>	<b>80.721</b>	<b>46.528</b>	<b>61.954</b>	<b>45.292</b>	<b>31.230</b>
<b>41</b>	<b>MEUBELN EN VASTE TOEBEHOREN</b>	<b>14.243</b>	<b>20.153</b>	<b>13.534</b>	<b>18.160</b>	<b>9.868</b>	<b>10.418</b>
4111	Meubelen	10.657	15.538	10.731	13.238	7.281	8.215
4112	Vloerbedekkingen, tapijten	1.016	2.126	404	1.054	1.196	250
4113	Decoratieve voorwerpen, lampen	2.531	2.489	2.399	3.759	1.391	1.953
4121	Herstellingen en accessoires van 41	40	0	0	109	0	0
<b>42</b>	<b>HUISHOUDARTIKELEN IN TEXTIEL</b>	<b>4.767</b>	<b>2.927</b>	<b>4.489</b>	<b>7.099</b>	<b>4.095</b>	<b>1.561</b>
4211	Huishoudartikelen in textiel	4.518	2.720	4.489	6.479	4.082	1.561
4221	Herstellingen van 42	249	207	0	620	12	0

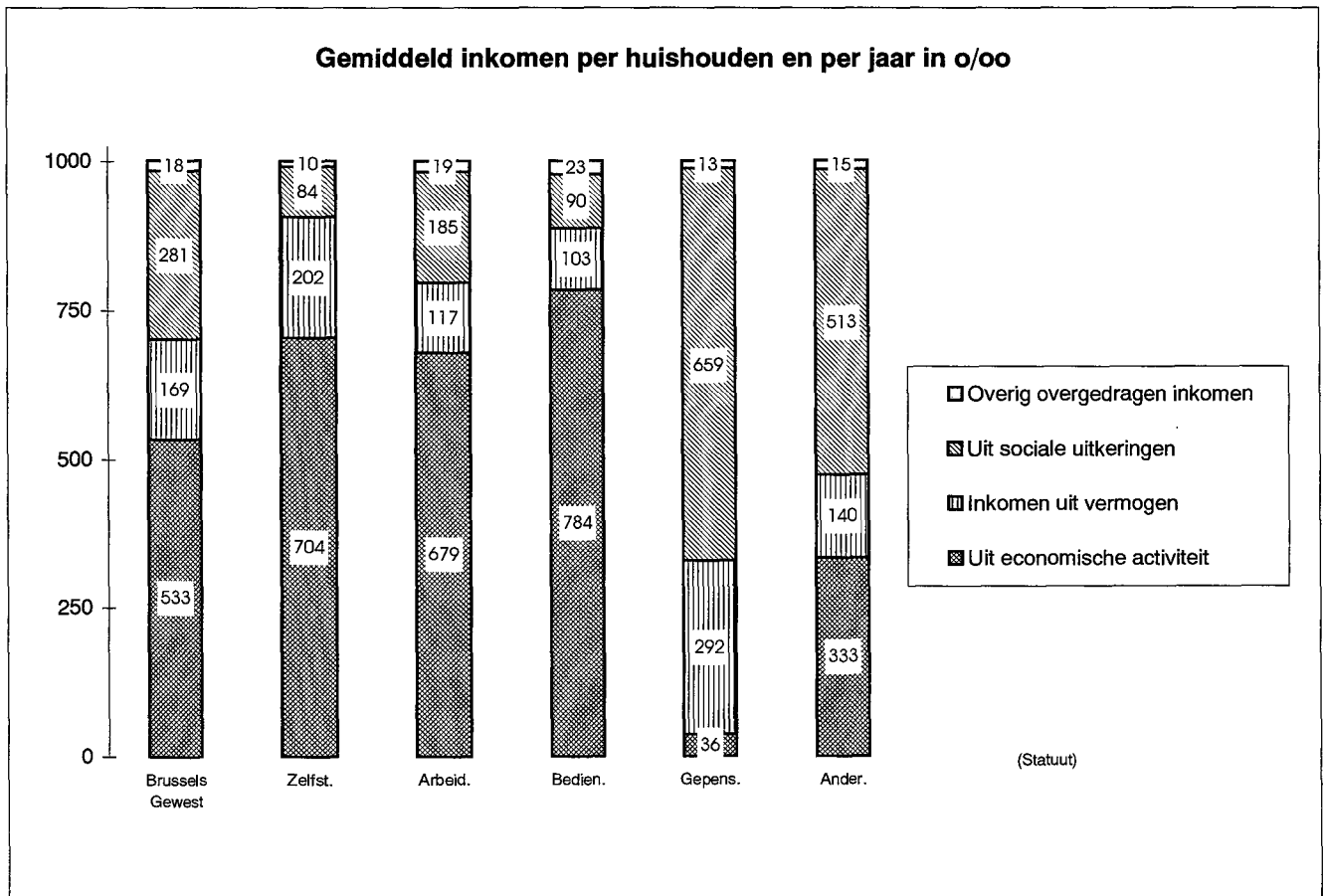
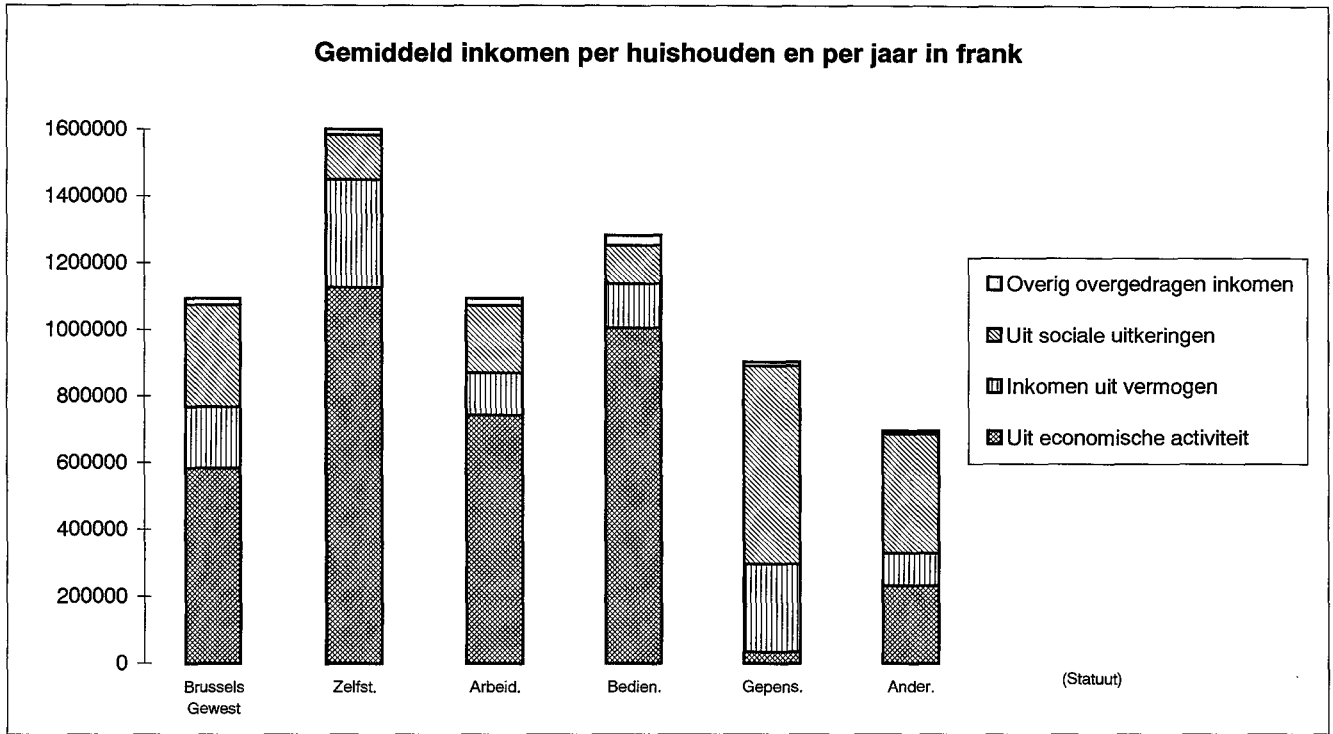
Code product	Benaming van het product	Brussels Gewest	Zelfstandigen	Arbeiders	Bedienden	Gepensioneerden	Andere niet-actieven
<b>43</b>	<b>GROTE HUISHOUDTOESTELLEN</b>	<b>8.654</b>	<b>13.420</b>	<b>10.065</b>	<b>9.379</b>	<b>7.954</b>	<b>4.384</b>
4311	Verwarmingsapparaten, keukenfornuizen	1.339	808	1.421	1.733	1.224	846
4312	Waterverwarmers en huishoudtoestellen	6.142	11.059	8.090	6.568	5.160	2.787
4321	Herstellingen en wisselstukken van 43	1.174	1.552	554	1.078	1.570	750
<b>44</b>	<b>VAATWERK, HUISHOUDELIJKE VOORWERPEN</b>	<b>3.263</b>	<b>4.199</b>	<b>4.364</b>	<b>5.179</b>	<b>945</b>	<b>2.016</b>
4411	Vaat- en glaswerk	1.618	2.436	2.273	2.790	300	501
4412	Duurzame huishoudelijke voorwerpen	1.613	1.763	2.091	2.390	644	1.295
4421	Herstellingen van 44	31	0	0	0	0	219
<b>45</b>	<b>GEREEDSCHAP VOOR DE WONING EN DE TUIN</b>	<b>2.295</b>	<b>3.052</b>	<b>960</b>	<b>3.523</b>	<b>1.327</b>	<b>1.655</b>
4511	Groot gereedschap	241	946	129	328	57	49
4521	Klein gereedschap en diverse accessoires	2.054	2.106	831	3.195	1.271	1.606
<b>46</b>	<b>ONDERHOUD VAN HET HUIS</b>	<b>19.423</b>	<b>36.970</b>	<b>13.116</b>	<b>18.613</b>	<b>21.104</b>	<b>11.196</b>
4611	Reinigings- en onderhoudsproducten	5.375	8.260	6.455	5.650	4.985	2.985
4619	Andere niet duurzame huishoudartikelen	2.956	2.878	2.897	3.827	2.208	2.419
4621	Huis- en dienstpersoneel	7.168	20.321	0	5.403	9.478	3.359
4631	Wassen en verven	2.455	2.190	3.451	2.502	2.425	1.889
4639	Andere diensten voor het huis	1.469	3.322	313	1.232	2.008	544
<b>5</b>	<b>GEZONDHEID</b>	<b>47.473</b>	<b>36.037</b>	<b>40.121</b>	<b>43.872</b>	<b>57.809</b>	<b>46.512</b>
<b>51</b>	<b>FARMACEUTISCHE PRODUCTEN</b>	<b>13.049</b>	<b>9.507</b>	<b>9.363</b>	<b>11.913</b>	<b>17.219</b>	<b>11.666</b>
5101	Geneesmiddelen	12.762	9.144	8.571	11.537	17.130	11.568
5102	Andere farmaceutische producten voor gezondheid	287	363	792	376	90	98
<b>52</b>	<b>THERAPEUTISCHE APPARATEN</b>	<b>4.855</b>	<b>2.398</b>	<b>1.560</b>	<b>3.488</b>	<b>8.349</b>	<b>4.580</b>
5201	Therapeutische apparaten en materialen	4.410	2.240	1.560	3.302	8.113	2.546
5202	Huur en herstellingen van 52	444	159	0	186	236	2.034
<b>53</b>	<b>MEDISCHE EN PARAMEDISCHE SECTOR</b>	<b>25.659</b>	<b>22.695</b>	<b>25.048</b>	<b>22.986</b>	<b>28.407</b>	<b>28.862</b>
5301	Erelonen aan artsen	18.119	17.236	16.976	17.007	20.908	16.281
5302	Controles en analyses, paramedische erelonen	7.540	5.459	8.072	5.979	7.498	12.581
<b>54</b>	<b>ZIEKENHUIZEN EN SOORTGELIJKE</b>	<b>3.909</b>	<b>1.436</b>	<b>4.150</b>	<b>5.485</b>	<b>3.834</b>	<b>1.405</b>
5401	Diensten van ziekenhuizen	3.909	1.436	4.150	5.485	3.834	1.405
<b>6</b>	<b>VERVOER EN COMMUNICATIE</b>	<b>102.807</b>	<b>118.761</b>	<b>111.717</b>	<b>130.326</b>	<b>76.855</b>	<b>72.156</b>
<b>61</b>	<b>AANKOOP VAN VOERTUIGEN</b>	<b>22.364</b>	<b>9.849</b>	<b>36.170</b>	<b>28.856</b>	<b>21.056</b>	<b>7.002</b>
6101	Aankoop van auto's	21.977	8.594	36.057	28.201	20.987	6.980
6102	Aankoop van tweewielers	386	1.255	113	655	69	22
<b>62</b>	<b>VERBRUIKSUITGAVEN VOOR VOERTUIGEN</b>	<b>47.092</b>	<b>64.381</b>	<b>47.159</b>	<b>63.626</b>	<b>29.966</b>	<b>30.746</b>
6211	Wisselstukken en herstellingen	2.353	3.283	3.434	3.319	990	1.502
6221	Brandstof	22.411	31.719	23.212	30.393	14.249	13.177
6222	Smeermiddelen en antivries	112	165	0	141	32	253
6231	Onderhoud en herstellingen (stukken inbegrepen)	13.093	18.725	12.007	17.340	8.270	9.814
6241	Huur van garages of voertuigen	3.643	3.388	1.727	5.948	1.876	2.984
6242	Andere kosten en verkeersbelasting	5.479	7.099	6.779	6.486	4.549	3.017

Code product	Benaming van het product	Brussels Gewest	Zelfstandigen	Arbeiders	Bedienden	Gepensioneerden	Andere niet-actieven
<b>63</b>	<b>VERVOERDIENSTEN</b>	<b>12.616</b>	<b>14.868</b>	<b>8.105</b>	<b>15.493</b>	<b>9.086</b>	<b>14.475</b>
6301	Treinvervoer (N.M.B.S.)	2.241	1.886	1.469	3.739	876	2.082
6302	Streekvervoer (autobussen)	986	1.309	70	1.146	654	1.706
6303	Stadsvervoer (tram, bus, metro)	4.574	3.957	3.803	5.306	3.619	5.660
6304	Andere vervoerdiensten	3.983	6.091	1.622	4.395	3.552	4.136
6305	Diverse kosten	131	541	0	57	161	90
6309	Vervoer per bus z.o.	700	1.083	1.142	851	223	802
<b>64</b>	<b>POST EN TELECOMMUNICATIE</b>	<b>20.736</b>	<b>29.663</b>	<b>20.283</b>	<b>22.351</b>	<b>16.748</b>	<b>19.932</b>
6401	Postdiensten	858	904	978	915	747	844
6402	Telefoon (toestellen)	648	705	42	1.139	133	867
6403	Telefoon (gesprekken)	19.230	28.053	19.263	20.297	15.868	18.221
<b>7</b>	<b>CULTUUR, ONTSPANNING, ONDERWIJS</b>	<b>81.947</b>	<b>91.206</b>	<b>116.723</b>	<b>98.822</b>	<b>53.008</b>	<b>71.826</b>
<b>71</b>	<b>TOESTELLEN EN ACCESSOIRES</b>	<b>28.034</b>	<b>32.365</b>	<b>26.652</b>	<b>37.396</b>	<b>17.742</b>	<b>24.418</b>
7111	Elektro-akoestische apparaten	2.234	3.320	5.406	3.020	513	1.112
7112	Televisie- en videotoeestellen	2.037	1.520	1.551	1.678	2.483	2.647
7113	Accessoires van 711.1 en 711.2	130	97	0	166	115	176
7114	Herstellingen en huur van 711.1 en 711.2	407	498	188	619	256	277
7121	Fotoapparatuur en optische apparatuur	896	2.038	541	937	1.043	0
7131	Computerapparatuur	3.600	5.740	2.598	6.256	72	3.732
7141	Muziekinstrumenten	190	300	0	381	0	167
7142	Andere grote goederen voor ontspanning	265	0	0	33	824	0
7143	Herstelling en huur van 714.1 en 714.2	231	399	0	322	127	269
7151	Speelgoed, artikelen voor sport en camping	4.653	7.083	4.343	6.288	2.417	3.972
7152	Herstelling en huur van 715.1	150	54	196	256	107	0
7161	Fotofilms, CD's, videocassettes, ...	4.470	5.131	5.900	5.871	1.626	5.634
7162	Huur van CD's, videocassettes, ...	298	678	193	387	72	388
7171	Bloemen en planten	3.641	2.610	2.261	4.643	3.749	2.403
7172	Huisdieren	3.802	2.050	3.060	4.837	3.531	3.323
7173	Landbouw en veeteelt als ontspanning	51	0	0	9	76	171
7174	Huur, onderhoud van 717	980	847	415	1.693	732	148
<b>72</b>	<b>CULTURELE- EN SPORTDIENSTEN</b>	<b>28.670</b>	<b>25.442</b>	<b>65.484</b>	<b>29.445</b>	<b>21.356</b>	<b>19.660</b>
7201	Kijk- en luistergeld, betaaltelevisie	8.698	8.192	8.150	8.700	10.867	4.703
7202	Inkomgeld en andere uitgaven voor sport	3.415	3.560	1.636	4.699	1.947	4.394
7203	Musea, schouwspelen en soortgelijke	4.337	7.616	2.214	5.996	1.682	5.188
7204	Spelen, weddenschappen, jacht-, visvergunningen	8.061	2.326	50.232	2.919	4.874	3.301
7205	Andere diensten voor ontspanning	2.163	3.111	1.209	3.538	707	1.823
7206	Zakgeld	1.996	637	2.044	3.593	1.279	251
<b>73</b>	<b>BOEKEN, KRANTEN EN TIJDSCHRIFTEN, PAPIER</b>	<b>17.145</b>	<b>23.008</b>	<b>12.319</b>	<b>21.099</b>	<b>13.514</b>	<b>14.419</b>
7301	Kranten en tijdschriften	7.124	7.085	4.840	7.640	8.176	5.092
7302	Boeken	6.706	11.212	3.395	9.217	3.907	5.718
7303	Papierwaren en tekenbenodigdheden	2.567	4.014	3.232	3.307	987	2.728
7304	Andere (kaarten, kalenders,...)	748	697	852	936	445	882
<b>74</b>	<b>ONDERWIJS</b>	<b>8.098</b>	<b>10.390</b>	<b>12.268</b>	<b>10.881</b>	<b>395</b>	<b>13.328</b>
7401	School	6.967	8.843	11.287	9.079	338	11.759
7402	Internaat, eetmaal op school, ...	1.132	1.548	981	1.802	57	1.569

Code product	Benaming van het product	Brussels Gewest	Zelfstandigen	Arbeiders	Bedienden	Gepensioneerden	Andere niet-actieven
<b>8</b>	<b>ANDERE GOEDEREN EN DIENSTEN</b>	<b>184.728</b>	<b>280.706</b>	<b>151.539</b>	<b>226.629</b>	<b>150.357</b>	<b>113.809</b>
<b>81</b>	<b>LICHAAMSVERZORGING</b>	<b>19.583</b>	<b>16.589</b>	<b>20.604</b>	<b>21.989</b>	<b>20.838</b>	<b>11.874</b>
8111	Diensten van kappers	8.072	5.352	4.441	7.343	13.342	2.718
8112	Andere diensten voor lichaamsverzorging	1.083	1.008	1.411	1.129	1.287	350
8121	Producten voor lichaamsverzorging	6.991	5.297	8.029	8.940	5.081	6.458
8122	Niet-elektrische artikelen	3.170	4.777	6.383	4.175	887	2.348
8123	Elektrische toestellen	268	155	340	403	241	0
<b>82</b>	<b>PERSOONLIJKE ARTIKELEN n.e.g.</b>	<b>5.312</b>	<b>4.781</b>	<b>8.344</b>	<b>7.219</b>	<b>3.520</b>	<b>2.566</b>
8211	Juwelen en horlogerie	2.898	797	4.997	3.846	2.465	1.296
8221	Lederwaren en andere persoonlijke voorwerpen	2.414	3.984	3.348	3.374	1.055	1.270
<b>83</b>	<b>UITGAVEN IN DE HORECASECTOR</b>	<b>46.548</b>	<b>60.337</b>	<b>33.505</b>	<b>59.824</b>	<b>38.793</b>	<b>29.377</b>
8311	Restaurants en cafés	42.507	55.916	29.855	53.495	35.876	28.760
8321	Hotels en soortgelijke logies	4.041	4.421	3.650	6.330	2.917	616
<b>84</b>	<b>TOERISTISCHE REIZEN</b>	<b>39.933</b>	<b>71.618</b>	<b>33.404</b>	<b>51.797</b>	<b>28.481</b>	<b>18.820</b>
8401	All-inreizen in België	4.163	13.731	2.937	4.331	2.968	1.174
8402	Vakantieuitgaven in het buitenland	35.770	57.887	30.467	47.467	25.514	17.646
<b>85</b>	<b>FINANCIËLE DIENSTEN, VERZEKERINGEN</b>	<b>46.609</b>	<b>80.260</b>	<b>37.048</b>	<b>55.174</b>	<b>41.641</b>	<b>20.803</b>
8511	Bankdiensten (Postcheque inbegrepen)	5.538	7.749	3.669	4.126	8.632	2.371
8521	Levensverzekeringen	8.915	17.113	9.914	14.059	2.683	3.364
8522	Verzekeringen betreffende de woning	6.784	15.660	3.489	5.830	7.668	4.019
8523	Verzekeringen betreffende de gezondheid	4.536	4.378	1.751	4.950	6.221	1.811
8524	Verzekeringen betreffende het vervoer	17.021	24.501	15.862	22.405	13.416	7.090
8525	Andere verzekeringen	3.815	10.858	2.363	3.803	3.019	2.149
<b>86</b>	<b>ANDERE DIENSTEN n.e.g.</b>	<b>17.634</b>	<b>36.495</b>	<b>15.198</b>	<b>21.394</b>	<b>6.101</b>	<b>22.744</b>
8601	Andere diensten n.e.g.	14.324	24.193	12.437	18.039	4.460	21.182
8602	Successierechten, boetes, taksen	3.310	12.302	2.761	3.354	1.641	1.562
<b>87</b>	<b>NIET GEPRECISEERD VERBRUIK</b>	<b>9.109</b>	<b>10.626</b>	<b>3.436</b>	<b>9.231</b>	<b>10.985</b>	<b>7.625</b>
8701	Niet gepreciseerd verbruik	9.109	10.626	3.436	9.231	10.985	7.625

**Gemiddeld bedrag van de inkomens volgens het beroepsstatuut van het gezinshoofd**

**Brussels Gewest.**



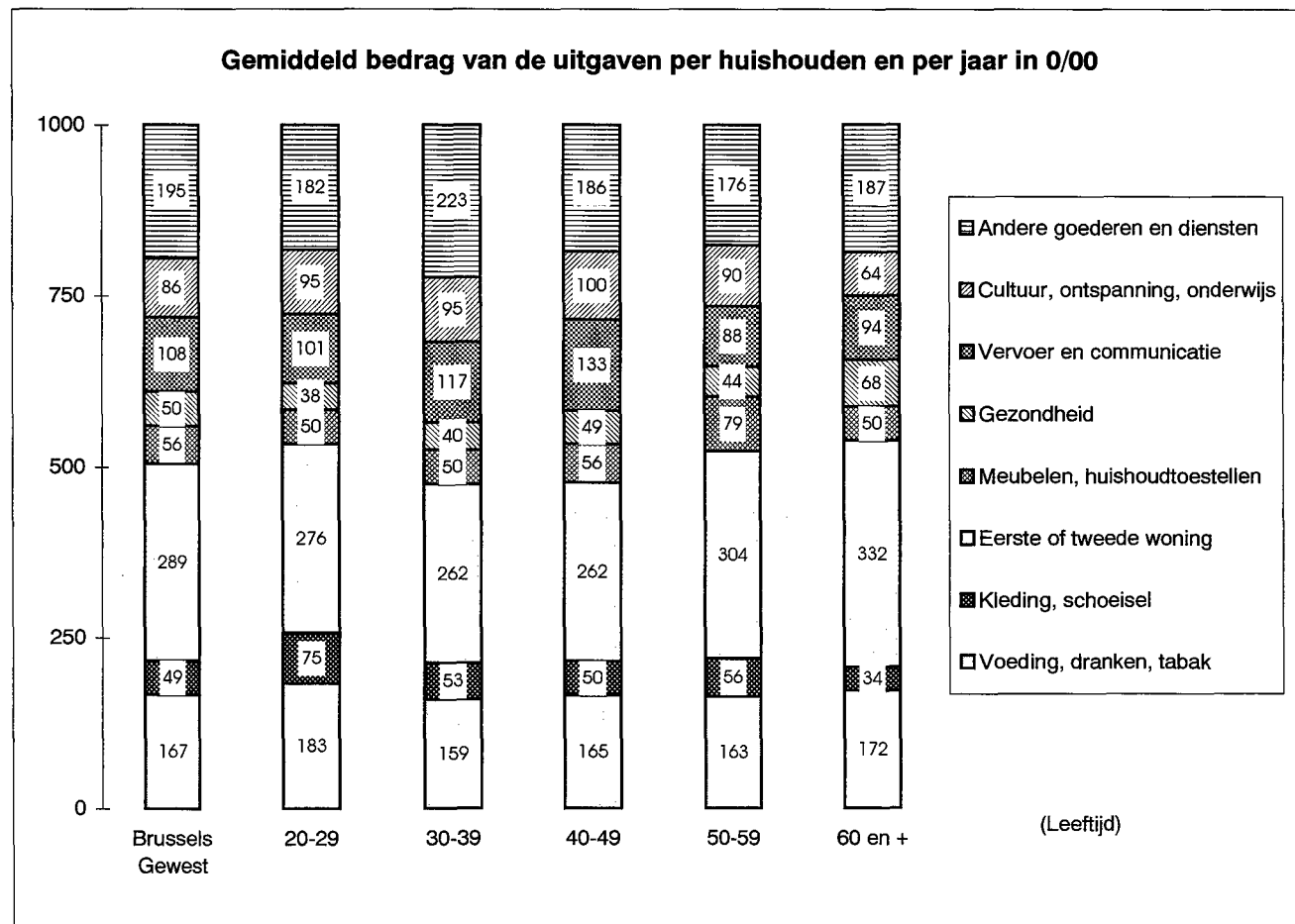
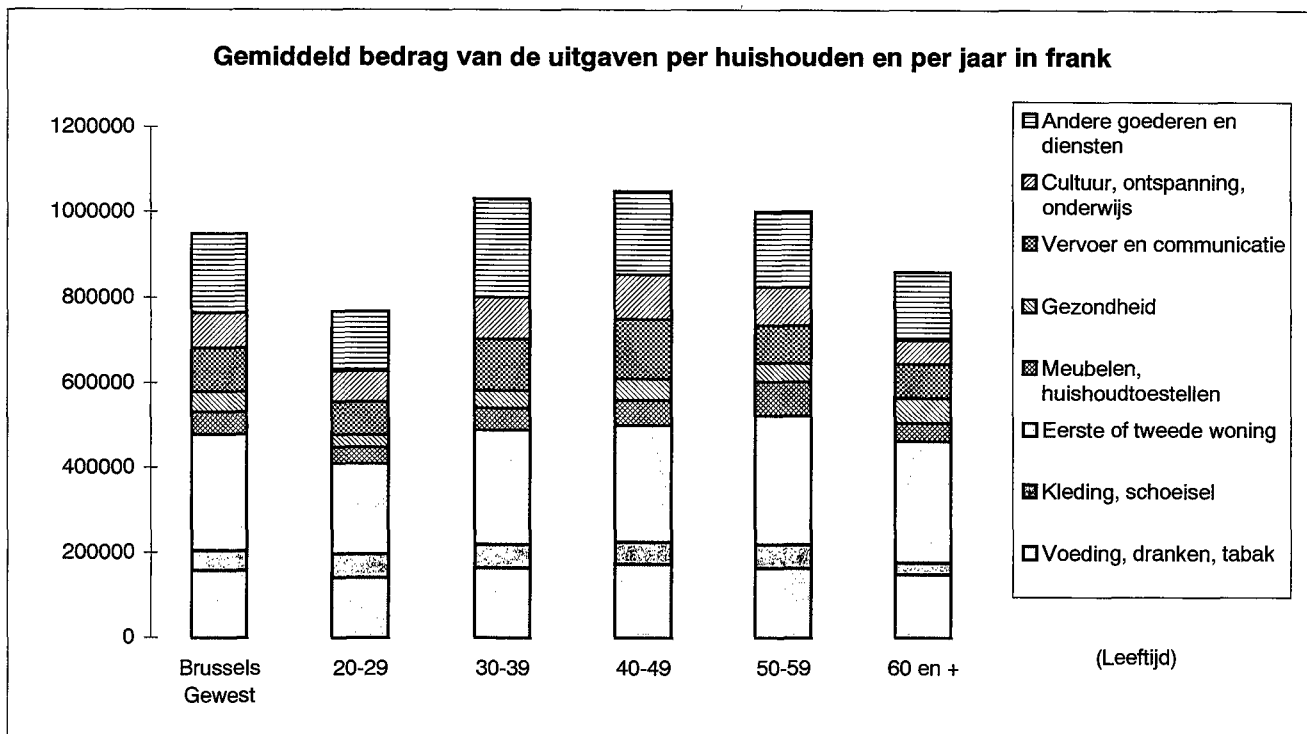
**T071 Gemiddeld bedrag van de inkomens volgens het beroepsstatuut van het gezinshoofd  
Brussels Gewest.**

Code inkomen	Aard van het inkomen	Gemiddeld inkomen per jaar en per huishouden					
		Brussels Gewest	Zelfstan- digen	Arbeiders	Bedienden	Gepensio- neerden	Andere niet- actieven
	<b>BESCHIKBAAR INKOMEN</b>	<b>1.088.676</b>	<b>1.598.283</b>	<b>1.097.153</b>	<b>1.287.146</b>	<b>882.325</b>	<b>700.812</b>
<b>1</b>	<b>UIT ECONOMISCHE ACTIVITEIT</b>	<b>582.151</b>	<b>1.126.742</b>	<b>742.664</b>	<b>1.005.901</b>	<b>32.529</b>	<b>231.676</b>
<b>11</b>	<b>Uit de hoofdactiviteit</b>	<b>560.900</b>	<b>1.111.571</b>	<b>728.845</b>	<b>978.814</b>	<b>17.634</b>	<b>202.908</b>
111	Inkomen uit een activiteit in loonverband	401.405	116.792	601.365	854.421	8.292	128.238
112	Vakantiegeld	20.814	3.516	69.250	31.270	3.758	8.878
113	Andere inkomens uit arbeid	34.219	3.058	40.933	62.751	802	47.899
114	Bijdragen van gezinsleden	9.619	7.077	8.501	13.296	2.488	17.893
115	Inkomen uit een zelfstandige activiteit	94.843	981.129	8.796	17.076	2.294	0
<b>12</b>	<b>Voordelen in natura</b>	<b>5.092</b>	<b>2.797</b>	<b>5.195</b>	<b>11.363</b>	<b>20</b>	<b>1.287</b>
121	verleend door de werkgever	4.907	1.327	5.195	11.230	0	1.287
122	uit een zelfstandige activiteit	185	1.469	0	133	20	0
<b>13</b>	<b>Voortkomend uit nevenactiviteiten</b>	<b>16.159</b>	<b>12.374</b>	<b>8.624</b>	<b>15.724</b>	<b>14.875</b>	<b>27.480</b>
131	Eigen verbruik	161	0	56	143	338	0
132	Andere inkomens uit nevenactiviteiten	15.997	12.374	8.568	15.581	14.537	27.480
<b>2</b>	<b>INKOMEN UIT VERMOGEN</b>	<b>184.094</b>	<b>323.160</b>	<b>127.558</b>	<b>132.231</b>	<b>263.551</b>	<b>97.406</b>
<b>21</b>	<b>Netto-inkomen uit onroerend vermogen</b>	<b>155.716</b>	<b>229.059</b>	<b>123.506</b>	<b>118.822</b>	<b>218.502</b>	<b>91.093</b>
211	Bruto-ontvangsten in speciën	78.638	394.761	19.465	25.250	81.577	52.354
212	Fictief inkomen voor zelf-bewoonde eigen woning	118.784	133.022	104.041	111.822	161.413	45.801
213	Af te trekken : onroerende voorheffing	-39.680	-297.545	0	-16.856	-22.898	-581
214	Af te trekken : lasten voor verhuurd onroerend vermogen	-2.026	-1.178	0	-1.394	-1.590	-6.480
<b>22</b>	<b>Netto-inkomen uit roerend vermogen</b>	<b>28.378</b>	<b>94.101</b>	<b>4.052</b>	<b>13.410</b>	<b>45.049</b>	<b>6.313</b>
<b>3</b>	<b>UIT SOCIALE UITKERINGEN</b>	<b>306.951</b>	<b>133.630</b>	<b>201.960</b>	<b>115.003</b>	<b>594.973</b>	<b>357.569</b>
<b>31</b>	<b>Pensioenen</b>	<b>194.526</b>	<b>36.627</b>	<b>9.134</b>	<b>28.601</b>	<b>560.694</b>	<b>54.309</b>
<b>32</b>	<b>Werkloosheidsuitkering</b>	<b>39.879</b>	<b>19.761</b>	<b>40.451</b>	<b>20.097</b>	<b>17.637</b>	<b>150.819</b>
<b>33</b>	<b>Uitkeringen wegens arbeidsongeschiktheid</b>	<b>19.764</b>	<b>29.686</b>	<b>55.955</b>	<b>14.285</b>	<b>70</b>	<b>45.746</b>
<b>34</b>	<b>Kinderbijslag en premies</b>	<b>31.851</b>	<b>39.593</b>	<b>84.229</b>	<b>40.584</b>	<b>2.277</b>	<b>33.086</b>
<b>35</b>	<b>Uitbetalingen door het ziekenfonds</b>	<b>9.996</b>	<b>4.939</b>	<b>6.545</b>	<b>9.416</b>	<b>12.298</b>	<b>11.998</b>
<b>36</b>	<b>Andere sociale uitkeringen</b>	<b>10.935</b>	<b>3.024</b>	<b>5.645</b>	<b>2.020</b>	<b>1.997</b>	<b>61.610</b>
<b>4</b>	<b>OVERIG OVERGEDRAGEN INKOMEN</b>	<b>19.330</b>	<b>16.331</b>	<b>21.133</b>	<b>29.692</b>	<b>11.568</b>	<b>10.107</b>
<b>41</b>	<b>Transfers tussen huishoudens</b>	<b>82</b>	<b>2.583</b>	<b>-6.198</b>	<b>-1.078</b>	<b>-426</b>	<b>6.827</b>
411	Ontvangen alimentatie en andere renten	6.352	13.649	1.618	9.230	89	11.112
412	Af te trekken : betaalde alimentatie	-6.271	-11.065	-7.816	-10.308	-515	-4.285
<b>42</b>	<b>Ontvangen vergoedingen uitgekeerd door verzekeringen</b>	<b>15.823</b>	<b>9.927</b>	<b>2.522</b>	<b>29.643</b>	<b>11.280</b>	<b>2.758</b>
421	Levensverzekeringen : ontvangen kapitalen en renten	10.383	3.689	0	21.345	6.882	948
422	Andere verzekeringen: ontvangen vergoedingen	5.439	6.237	2.522	8.299	4.398	1.810
<b>43</b>	<b>Overig overgedragen inkomen</b>	<b>3.425</b>	<b>3.821</b>	<b>24.809</b>	<b>1.127</b>	<b>714</b>	<b>522</b>
431	Andere ontvangsten	3.722	3.978	25.387	1.499	900	759
432	Af te trekken : te veel ontvangen en gestolen geld	-297	-157	-578	-373	-186	-237
<b>5</b>	<b>INKOMENSLASTEN</b>	<b>-3.849</b>	<b>-1.579</b>	<b>3.839</b>	<b>4.318</b>	<b>-20.297</b>	<b>4.054</b>
<b>51</b>	<b>Verrekening belastingen</b>	<b>-3.849</b>	<b>-1.579</b>	<b>3.839</b>	<b>4.318</b>	<b>-20.297</b>	<b>4.054</b>



**TABEL 08 STRUCTUUR VAN HET BUDGET VOLGENS DE LEEFTIJDSCATEGORIE**

**Gemiddelde consumptie per huishouden naar leeftijdscategoriën van de referentiepersoon  
Brussels Gewest.**



**T081 Gemiddelde consumptie per huishouden naar leeftijdscategoriën van de referentiepersoon  
Brussels Gewest.**

Code product	Benaming van het product	Uitgaven per huishouden en per jaar					
		Brussels Gewest	20 tot 29 jaar	30 tot 39 jaar	40 tot 49 jaar	50 tot 59 jaar	60 jaar en meer
<b>0</b>	<b>TOTALE CONSUMPTIE</b>	<b>947.978</b>	<b>767.515</b>	<b>1.029.874</b>	<b>1.048.229</b>	<b>1.000.839</b>	<b>859.474</b>
<b>1</b>	<b>VOEDING, DRANKEN, TABAK</b>	<b>157.845</b>	<b>140.095</b>	<b>163.864</b>	<b>172.938</b>	<b>163.050</b>	<b>147.666</b>
<b>11</b>	<b>VOEDINGSPRODUCTEN</b>	<b>114.925</b>	<b>105.289</b>	<b>121.084</b>	<b>125.139</b>	<b>115.213</b>	<b>106.812</b>
1111	Rijst en rijstvlokken	462	602	758	412	362	235
1112	Meel en griesmeel	186	197	124	120	390	186
1113	Deegwaren	991	1.402	1.345	1.195	795	503
1114	Brood en broodjes	6.853	7.453	7.299	7.592	7.084	5.712
1115	Koeken, patisserie, koekjes	9.130	8.460	10.801	9.592	7.845	8.227
1116	Graan, zetmeel, couscous, ...	1.430	1.177	2.405	1.614	1.297	643
1121	Vers- en diepvriesvlees	17.439	12.497	16.198	18.762	19.119	18.727
1125	Charcuterie en orgaanvlees	12.340	12.690	12.299	14.819	13.326	10.315
1126	Klaargemaakt vlees, vleesjus	883	1.224	779	587	631	1.138
1132	Verse vis, schaaldieren	6.136	2.012	4.146	5.426	7.674	9.065
1133	Diepvriesvis, -schaaldieren	1.372	1.708	1.092	1.111	945	1.831
1134	Vis, schaaldieren in blik	900	983	1.156	833	794	741
1135	Gezouten, gedroogde of gerookte vis	689	276	584	1.034	813	663
1136	Klaargemaakte vis	672	1.231	718	737	570	439
1141	Melk en melkproducten, behalve kaas	6.413	6.544	8.793	6.753	4.911	4.792
1142	Kaas	8.323	7.028	9.716	9.433	8.512	6.852
1143	Eieren	986	862	1.091	1.016	952	940
1151	Boter	1.327	966	1.187	1.293	1.347	1.585
1152	Margarine	950	707	809	1.056	1.239	968
1153	Eetbare vetten	78	64	72	57	73	103
1154	Oliën	793	454	939	1.039	775	647
1162	Vers- en diepvriesfruit	7.376	6.821	7.069	6.977	7.146	8.176
1164	Fruit in blik of glas	277	287	285	254	196	316
1165	Gedroogde, geconfijte vruchten, noten	493	519	468	664	384	449
1172	Verse groenten	7.196	6.377	6.433	9.299	7.976	6.516
1173	Diepvriesgroenten	695	791	722	635	884	594
1174	Groenten in blik	1.064	1.428	1.300	1.197	992	684
1175	Droge groenten	55	65	42	63	132	25
1178	Aardappelen	2.601	2.965	2.703	2.971	2.769	2.086
1181	Suiker	534	493	490	507	877	454
1182	Honig, confituur en fruitmoes	895	613	1.133	759	827	906
1183	Chocolade, roomijs en confiserie	5.958	4.827	7.007	7.391	4.946	5.037
1191	Kruiden en sausen	1.579	1.824	1.667	2.102	1.491	1.137
1192	Bereide gerechten, soepen	7.632	8.600	9.217	7.815	6.968	6.122
1193	Babyvoeding, voedingswaren n.e.g.	214	1.142	237	21	169	0
<b>12</b>	<b>DRANKEN</b>	<b>32.611</b>	<b>21.558</b>	<b>30.892</b>	<b>38.075</b>	<b>32.935</b>	<b>34.539</b>
1211	Koffie	2.636	1.086	2.351	3.237	2.938	2.935
1212	Thee, kruidendrank, cacao	453	402	346	420	620	511
1221	Alcoholvrije dranken	8.996	9.099	11.388	11.572	7.180	6.144
1231	Sterke drank	2.455	818	1.948	2.386	2.770	3.374
1232	Wijn en aperitieven (maximum 23 graden)	14.146	7.917	11.764	15.264	15.851	16.970
1233	Bier	3.926	2.236	3.096	5.197	3.575	4.605

Code product	Benaming van het product	Brussels Gewest	20 tot 29 jaar	30 tot 39 jaar	40 tot 49 jaar	50 tot 59 jaar	60 jaar en meer
<b>13</b>	<b>TABAKSWAREN</b>	<b>10.309</b>	<b>13.249</b>	<b>11.888</b>	<b>9.724</b>	<b>14.902</b>	<b>6.315</b>
1301	Tabak, sigaretten, sigaren	10.309	13.249	11.888	9.724	14.902	6.315
<b>2</b>	<b>KLEDING, SCOEISEL</b>	<b>46.806</b>	<b>57.368</b>	<b>54.796</b>	<b>51.851</b>	<b>55.980</b>	<b>29.275</b>
<b>21</b>	<b>KLEDING</b>	<b>38.107</b>	<b>47.397</b>	<b>44.495</b>	<b>41.536</b>	<b>45.706</b>	<b>24.045</b>
2111	Kledingsstoffen	521	318	907	468	725	213
2121	Kleding voor heren (vanaf 15 jaar)	6.991	8.274	7.850	7.728	7.312	5.220
2122	Kleding voor dames (vanaf 15 jaar)	13.802	15.382	13.831	15.979	19.392	9.491
2123	Kleding voor jongens (3 - 14 jaar)	2.273	3.574	4.735	2.288	1.553	27
2124	Kleding voor meisjes (3 - 14 jaar)	3.149	2.400	4.200	6.105	3.393	622
2125	Kleding z.o.	7.833	8.407	8.408	6.542	10.135	6.943
2128	Kleding voor baby's (0 - 2 jaar)	1.443	5.849	2.176	58	1.461	89
2131	Kledingsaccessoires	1.305	2.917	1.298	864	1.266	1.022
2132	Stoffen, breiwol en naaigerief	615	237	812	1.237	447	274
2141	Maakloon en herstellingen van 21	164	0	277	236	22	146
2142	Huurkosten van 21	10	39	0	31	0	0
<b>22</b>	<b>SCHOEISEL (laarzen inbegrepen)</b>	<b>8.699</b>	<b>9.971</b>	<b>10.302</b>	<b>10.315</b>	<b>10.274</b>	<b>5.230</b>
2211	Schoeisel (laarzen inbegrepen) voor heren	2.151	2.412	2.085	3.082	2.309	1.478
2212	Schoeisel (laarzen inbegrepen) voor dames	3.695	3.983	3.919	3.650	5.322	2.731
2213	Schoeisel (laarzen inbegrepen) voor jongens	1.321	1.858	1.759	1.707	1.804	316
2214	Schoeisel (laarzen inbegrepen) voor meisjes	793	466	1.464	1.418	333	157
2215	Schoeisel (laarzen inbegrepen) z.o.	142	134	292	24	85	113
2218	Schoeisel voor baby's (0 - 2 jaar)	179	786	335	28	0	0
2221	Herstellingen van 22	330	208	319	356	325	369
2222	Accessoires van 22	89	123	128	50	97	64
<b>3</b>	<b>EERSTE OF TWEDE WONING</b>	<b>273.728</b>	<b>212.079</b>	<b>269.856</b>	<b>275.043</b>	<b>303.856</b>	<b>285.321</b>
<b>31</b>	<b>BRUTO HUUR</b>	<b>233.553</b>	<b>180.220</b>	<b>236.731</b>	<b>226.987</b>	<b>259.971</b>	<b>242.620</b>
3111	Huur van woning en grond	95.894	125.825	130.124	82.694	101.975	61.746
3112	Geschatte huur van eigenaars	119.946	43.879	91.852	129.684	130.183	160.522
3113	Gewone onderhoudskosten	8.282	6.743	8.749	9.075	11.344	6.642
3114	Lasten	9.431	3.773	6.006	5.534	16.469	13.710
<b>32</b>	<b>VERWARMING, VERLICHTING EN WATER</b>	<b>40.174</b>	<b>31.859</b>	<b>33.126</b>	<b>48.056</b>	<b>43.885</b>	<b>42.701</b>
3231	Vloeibare brandstoffen	3.235	424	967	2.317	4.021	6.378
3241	Vaste brandstoffen en overige brandstoffen	466	111	446	434	89	792
3261	Kosten van waterverbruik	3.701	2.028	3.056	4.880	4.777	3.664
3291	Elektriciteit en gas	32.772	29.296	28.656	40.425	34.999	31.867
<b>4</b>	<b>MEUBELEN, HUISHOUDTOESTELLEN</b>	<b>52.645</b>	<b>38.548</b>	<b>51.745</b>	<b>58.711</b>	<b>79.456</b>	<b>43.255</b>
<b>41</b>	<b>MEUBELEN EN VASTE TOEBEHOREN</b>	<b>14.243</b>	<b>10.642</b>	<b>15.902</b>	<b>16.520</b>	<b>25.410</b>	<b>7.956</b>
4111	Meubelen	10.657	8.813	12.340	12.192	19.987	4.959
4112	Vloerbedekkingen, tapijten	1.016	269	521	1.568	1.261	1.259
4113	Decoratieve voorwerpen, lampen	2.531	1.561	3.019	2.579	4.162	1.738
4121	Herstellingen en accessoires van 41	40	0	22	181	0	0
<b>42</b>	<b>HUISHOUDARTIKELEN IN TEXTIEL</b>	<b>4.767</b>	<b>4.876</b>	<b>4.385</b>	<b>5.872</b>	<b>5.809</b>	<b>3.930</b>
4211	Huishoudartikelen in textiel	4.518	4.861	3.789	5.675	5.424	3.918
4221	Herstellingen van 42	249	15	596	197	385	12

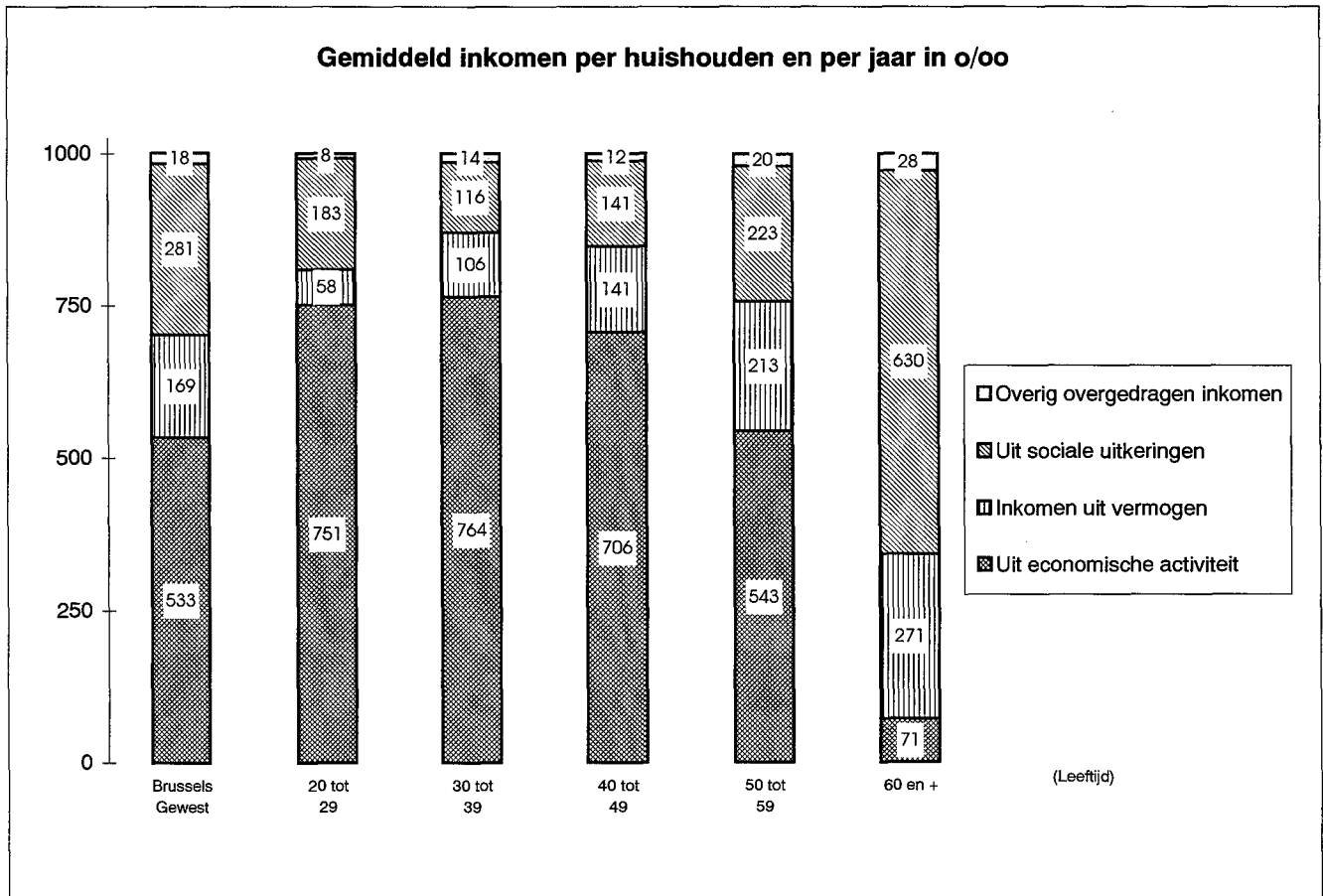
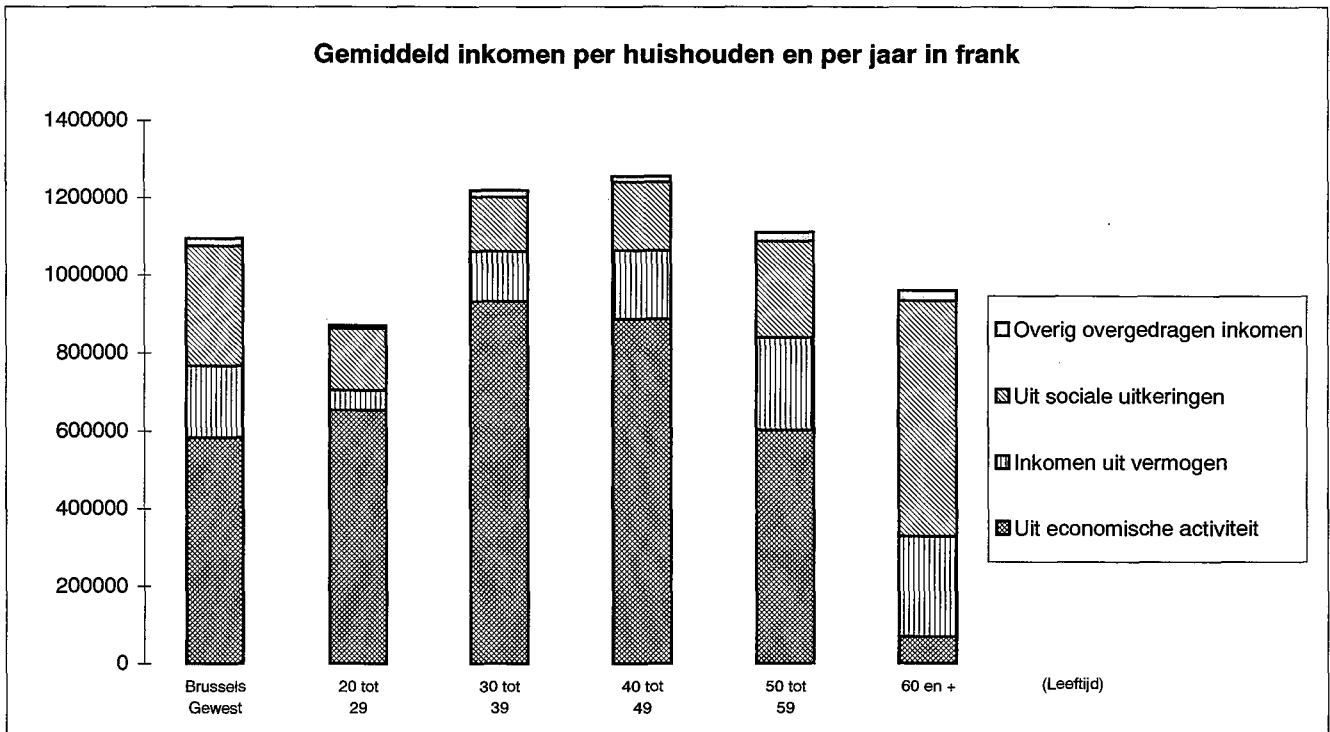
Code product	Benaming van het product	Brussels Gewest	20 tot 29 jaar	30 tot 39 jaar	40 tot 49 jaar	50 tot 59 jaar	60 jaar en meer
<b>43</b>	<b>GROTE HUISHOUDTOESTELLEN</b>	<b>8.654</b>	<b>5.449</b>	<b>7.935</b>	<b>10.084</b>	<b>14.627</b>	<b>6.975</b>
4311	Verwarmingsapparaten, keukenfornuizen	1.339	628	1.689	522	2.782	1.176
4312	Waterverwarmers en huishoudtoestellen	6.142	4.129	5.162	8.490	10.994	4.176
4321	Herstellingen en wisselstukken van 43	1.174	692	1.084	1.073	850	1.623
<b>44</b>	<b>VAATWERK, HUISHOUDELIJKE VOORWERPEN</b>	<b>3.263</b>	<b>2.617</b>	<b>4.341</b>	<b>4.798</b>	<b>4.624</b>	<b>1.063</b>
4411	Vaat- en glaswerk	1.618	1.072	2.403	2.534	2.230	330
4412	Duurzame huishoudelijke voorwerpen	1.613	1.546	1.939	2.264	2.393	632
4421	Herstellingen van 44	31	0	0	0	0	101
<b>45</b>	<b>GEREEDSCHAP VOOR DE WONING EN DE TUIN</b>	<b>2.295</b>	<b>4.144</b>	<b>2.453</b>	<b>1.914</b>	<b>3.006</b>	<b>1.428</b>
4511	Groot gereedschap	241	64	287	180	812	56
4521	Klein gereedschap en diverse accessoires	2.054	4.081	2.166	1.734	2.194	1.371
<b>46</b>	<b>ONDERHOUD VAN HET HUIS</b>	<b>19.423</b>	<b>10.819</b>	<b>16.728</b>	<b>19.523</b>	<b>25.980</b>	<b>21.903</b>
4611	Reinigings- en onderhoudsproducten	5.375	4.660	6.238	5.769	4.926	4.854
4619	Andere niet duurzame huishoudartikelen	2.956	2.661	3.566	3.317	2.805	2.390
4621	Huis- en dienstpersoneel	7.168	1.872	4.546	6.334	11.439	9.955
4631	Wassen en verven	2.455	1.027	1.578	3.355	3.662	2.638
4639	Andere diensten voor het huis	1.469	598	800	749	3.148	2.066
<b>5</b>	<b>GEZONDHEID</b>	<b>47.473</b>	<b>29.358</b>	<b>41.483</b>	<b>51.186</b>	<b>44.429</b>	<b>58.043</b>
<b>51</b>	<b>FARMACEUTISCHE PRODUCTEN</b>	<b>13.049</b>	<b>7.371</b>	<b>11.932</b>	<b>11.915</b>	<b>12.138</b>	<b>17.105</b>
5101	Geneesmiddelen	12.762	7.225	11.423	11.437	11.985	17.013
5102	Andere farmaceutische producten voor gezondheid	287	146	508	478	153	93
<b>52</b>	<b>THERAPEUTISCHE APPARATEN</b>	<b>4.855</b>	<b>1.064</b>	<b>2.616</b>	<b>4.487</b>	<b>4.090</b>	<b>8.652</b>
5201	Therapeutische apparaten en materialen	4.410	1.064	2.593	2.657	3.930	8.417
5202	Huur en herstellingen van 52	444	0	23	1.830	160	235
<b>53</b>	<b>MEDISCHE EN PARAMEDISCHE SECTOR</b>	<b>25.659</b>	<b>17.204</b>	<b>22.117</b>	<b>31.699</b>	<b>24.344</b>	<b>28.551</b>
5301	Erelonen aan artsen	18.119	15.321	15.719	17.631	19.234	20.966
5302	Controles en analyses, paramedische erelonen	7.540	1.883	6.398	14.068	5.110	7.585
<b>54</b>	<b>ZIEKENHUIZEN EN SOORTGELIJKE</b>	<b>3.909</b>	<b>3.719</b>	<b>4.818</b>	<b>3.085</b>	<b>3.857</b>	<b>3.735</b>
5401	Diensten van ziekenhuizen	3.909	3.719	4.818	3.085	3.857	3.735
<b>6</b>	<b>VERVOER EN COMMUNICATIE</b>	<b>102.807</b>	<b>77.555</b>	<b>120.944</b>	<b>139.368</b>	<b>87.736</b>	<b>80.654</b>
<b>61</b>	<b>AANKOOP VAN VOERTUIGEN</b>	<b>22.364</b>	<b>4.134</b>	<b>19.738</b>	<b>47.845</b>	<b>7.236</b>	<b>22.024</b>
6101	Aankoop van auto's	21.977	3.858	19.231	47.076	6.801	21.955
6102	Aankoop van tweewielers	386	276	507	770	435	69
<b>62</b>	<b>VERBRUIKSUITGAVEN VOOR VOERTUIGEN</b>	<b>47.092</b>	<b>38.983</b>	<b>63.977</b>	<b>50.997</b>	<b>47.776</b>	<b>33.051</b>
6211	Wisselstukken en herstellingen	2.353	2.155	3.341	3.546	1.735	1.125
6221	Brandstof	22.411	21.634	30.383	25.275	21.798	14.471
6222	Smeermiddelen en antivries	112	262	95	67	203	62
6231	Onderhoud en herstellingen (stukken inbegrepen)	13.093	8.205	17.625	13.140	16.312	9.605
6241	Huur van garages of voertuigen	3.643	2.826	5.898	2.959	2.342	3.006
6242	Andere kosten en verkeersbelasting	5.479	3.901	6.636	6.011	5.387	4.782

Code product	Benaming van het product	Brussels Gewest	20 tot 29 jaar	30 tot 39 jaar	40 tot 49 jaar	50 tot 59 jaar	60 jaar en meer
<b>63</b>	<b>VERVOERDIENSTEN</b>	<b>12.616</b>	<b>14.471</b>	<b>14.783</b>	<b>15.184</b>	<b>12.764</b>	<b>8.492</b>
6301	Treinvervoer (N.M.B.S.)	2.241	2.849	3.024	3.484	1.967	723
6302	Streekvervoer (autobussen)	986	1.177	786	1.807	833	651
6303	Stadsvervoer (tram, bus, metro)	4.574	5.650	4.591	5.654	4.414	3.586
6304	Andere vervoerdiensten	3.983	4.460	5.359	2.923	4.447	3.099
6305	Diverse kosten	131	0	252	0	157	145
6309	Vervoer per bus z.o.	700	336	771	1.316	946	288
<b>64</b>	<b>POST EN TELECOMMUNICATIE</b>	<b>20.736</b>	<b>19.968</b>	<b>22.446</b>	<b>25.343</b>	<b>19.960</b>	<b>17.087</b>
6401	Postdiensten	858	1.153	931	786	649	826
6402	Telefoon (toestellen)	648	610	833	1.146	544	245
6403	Telefoon (gesprekken)	19.230	18.205	20.682	23.411	18.767	16.016
<b>7</b>	<b>CULTUUR, ONTSPANNING, ONDERWIJS</b>	<b>81.947</b>	<b>72.614</b>	<b>97.453</b>	<b>104.557</b>	<b>90.339</b>	<b>54.794</b>
<b>71</b>	<b>TOESTELLEN EN ACCESSOIRES</b>	<b>28.034</b>	<b>29.313</b>	<b>32.241</b>	<b>36.828</b>	<b>28.430</b>	<b>18.488</b>
7111	Elektro-akoestische apparaten	2.234	2.491	2.142	4.112	2.659	891
7112	Televisie- en video toestellen	2.037	616	2.155	1.940	2.209	2.430
7113	Accessoires van 711.1 en 711.2	130	235	95	191	58	114
7114	Herstellingen en huur van 711.1 en 711.2	407	134	371	532	758	308
7121	Fotoapparatuur en optische apparatuur	896	295	1.060	961	1.805	543
7131	Computerapparatuur	3.600	3.227	5.236	7.203	2.900	453
7141	Muziekinstrumenten	190	69	264	577	34	0
7142	Andere grote goederen voor ontspanning	265	110	0	0	0	820
7143	Herstelling en huur van 714.1 en 714.2	231	75	367	341	228	106
7151	Speelgoed, artikelen voor sport en camping	4.653	5.157	7.010	5.271	3.603	2.555
7152	Herstelling en huur van 715.1	150	58	237	261	43	89
7161	Fotofilms, CD's, videocassettes, ...	4.470	9.573	5.753	4.629	3.836	1.739
7162	Huur van CD's, videocassettes, ...	298	372	496	350	368	42
7171	Bloemen en planten	3.641	3.194	2.796	4.020	3.792	4.217
7172	Huisdieren	3.802	3.487	3.490	4.888	3.974	3.443
7173	Landbouw en veeteelt als ontspanning	51	1	84	0	0	93
7174	Huur, onderhoud van 717	980	217	684	1.552	2.163	648
<b>72</b>	<b>CULTURELE EN SPORTDIENSTEN</b>	<b>28.670</b>	<b>20.179</b>	<b>38.225</b>	<b>31.479</b>	<b>29.374</b>	<b>21.619</b>
7201	Kijk- en luistergeld, betaalde televisie	8.698	6.410	7.384	7.804	9.206	10.954
7202	Inkomgeld en andere uitgaven voor sport	3.415	2.114	4.943	4.626	3.300	1.900
7203	Musea, schouwspelen en soortgelijke	4.337	6.993	5.290	5.233	4.329	2.039
7204	Spelen, weddenschappen, jacht-, visvergunningen	8.061	2.411	17.370	6.190	4.037	5.083
7205	Andere diensten voor ontspanning	2.163	2.251	3.025	2.620	2.877	819
7206	Zakgeld	1.996	0	211	5.006	5.624	823
<b>73</b>	<b>BOEKEN, KRANTEN EN TIJDSCHRIFTEN, PAPIER</b>	<b>17.145</b>	<b>18.016</b>	<b>17.116</b>	<b>20.132</b>	<b>20.029</b>	<b>13.801</b>
7301	Kranten en tijdschriften	7.124	5.649	6.616	6.347	7.390	8.439
7302	Boeken	6.706	9.295	6.710	7.660	9.483	4.006
7303	Papierwaren en tekenbenodigdheden	2.567	2.157	3.035	4.932	2.413	942
7304	Andere (kaarten, kalenders,...)	748	915	754	1.193	743	414
<b>74</b>	<b>ONDERWIJS</b>	<b>8.098</b>	<b>5.107</b>	<b>9.871</b>	<b>16.118</b>	<b>12.506</b>	<b>886</b>
7401	School	6.967	3.964	7.194	14.856	12.057	852
7402	Internaat, eetmaal op school, ...	1.132	1.142	2.678	1.263	449	34

Code product	Benaming van het product	Brussels Gewest	20 tot 29 jaar	30 tot 39 jaar	40 tot 49 jaar	50 tot 59 jaar	60 jaar en meer
<b>8</b>	<b>ANDERE GOEDEREN EN DIENSTEN</b>	<b>184.728</b>	<b>139.897</b>	<b>229.732</b>	<b>194.575</b>	<b>175.992</b>	<b>160.467</b>
<b>81</b>	<b>LICHAAMSVERZORGING</b>	<b>19.583</b>	<b>19.529</b>	<b>21.108</b>	<b>16.083</b>	<b>18.921</b>	<b>20.735</b>
8111	Diensten van kappers	8.072	3.321	6.438	5.405	6.791	13.325
8112	Andere diensten voor lichaamsverzorging	1.083	1.492	805	357	1.633	1.379
8121	Producten voor lichaamsverzorging	6.991	8.016	7.984	7.161	8.794	4.909
8122	Niet-elektrische artikelen	3.170	6.200	5.632	3.030	1.330	882
8123	Elektrische toestellen	268	500	248	130	373	240
<b>82</b>	<b>PERSOONLIJKE ARTIKELEN n.e.g.</b>	<b>5.312</b>	<b>6.741</b>	<b>7.002</b>	<b>5.083</b>	<b>4.910</b>	<b>3.686</b>
8211	Juwelen en horlogerie	2.898	3.374	3.699	1.554	3.278	2.710
8221	Lederwaren en andere persoonlijke voorwerpen	2.414	3.367	3.303	3.528	1.633	976
<b>83</b>	<b>UITGAVEN IN DE HORECASECTOR</b>	<b>46.548</b>	<b>43.115</b>	<b>57.668</b>	<b>51.548</b>	<b>29.009</b>	<b>42.847</b>
8311	Restaurants en cafés	42.507	40.791	50.591	46.978	27.538	39.977
8321	Hotels en soortgelijke logies	4.041	2.324	7.076	4.569	1.471	2.871
<b>84</b>	<b>TOERISTISCHE REIZEN</b>	<b>39.933</b>	<b>21.282</b>	<b>49.493</b>	<b>49.334</b>	<b>45.400</b>	<b>30.442</b>
8401	All-inreizen in België	4.163	1.208	7.148	3.854	4.795	2.614
8402	Vakantieuitgaven in het buitenland	35.770	20.074	42.345	45.481	40.605	27.828
<b>85</b>	<b>FINANCIËLE DIENSTEN, VERZEKERINGEN</b>	<b>46.609</b>	<b>28.693</b>	<b>52.428</b>	<b>51.023</b>	<b>59.854</b>	<b>39.726</b>
8511	Bankdiensten (Postcheque inbegrepen)	5.538	2.581	3.947	4.336	13.643	5.199
8521	Levensverzekeringen	8.915	4.543	13.322	10.626	14.500	3.318
8522	Verzekeringen betreffende de woning	6.784	3.649	5.387	6.700	9.780	7.852
8523	Verzekeringen betreffende de gezondheid	4.536	2.771	3.950	4.326	4.143	5.957
8524	Verzekeringen betreffende het vervoer	17.021	13.005	22.732	18.348	14.411	13.942
8525	Andere verzekeringen	3.815	2.143	3.091	6.687	3.377	3.458
<b>86</b>	<b>ANDERE DIENSTEN n.e.g.</b>	<b>17.634</b>	<b>15.908</b>	<b>33.817</b>	<b>13.412</b>	<b>8.429</b>	<b>11.103</b>
8601	Andere diensten n.e.g.	14.324	13.528	27.836	10.752	5.694	9.074
8602	Successierechten, boetes, taksen	3.310	2.380	5.981	2.659	2.735	2.029
<b>87</b>	<b>NIET GEPRECISEERD VERBRUIK</b>	<b>9.109</b>	<b>4.628</b>	<b>8.216</b>	<b>8.093</b>	<b>9.469</b>	<b>11.928</b>
8701	Niet gepreciseerd verbruik	9.109	4.628	8.216	8.093	9.469	11.928

Gemiddeld bedrag van de inkomens volgens de leeftijdscategoriën van de referentiepersoon

Brussels Gewest.



**T081 Gemiddeld bedrag van de inkomens volgens de leeftijdscategoriën van de referentiepersoon  
Brussels Gewest.**

Code inkomen	Aard van het inkomen	Gemiddeld inkomen per jaar en per huishouden					
		Vlaams Gewest	20 tot 29 jaar	30 tot 39 jaar	40 tot 49 jaar	50 tot 59 jaar	60 jaar en +
	<b>BESCHIKBAAR INKOMEN</b>	<b>1.088.676</b>	<b>865.272</b>	<b>1.225.059</b>	<b>1.261.854</b>	<b>1.108.754</b>	<b>939.032</b>
<b>1</b>	<b>UIT ECONOMISCHE ACTIVITEIT</b>	<b>582.151</b>	<b>653.124</b>	<b>930.756</b>	<b>886.253</b>	<b>602.053</b>	<b>68.242</b>
<b>11</b>	<b>Uit de hoofdactiviteit</b>	<b>560.900</b>	<b>640.964</b>	<b>913.703</b>	<b>855.529</b>	<b>580.791</b>	<b>45.982</b>
111	Inkomen uit een activiteit in loonverband	401.405	520.886	647.767	579.489	451.703	20.412
112	Vakantiegeld	20.814	26.341	36.428	23.856	18.471	4.798
113	Andere inkomens uit arbeid	34.219	48.789	51.474	30.880	35.304	16.013
114	Bijdragen van gezinsleden	9.619	1.478	7.473	16.454	27.573	2.476
115	Inkomen uit een zelfstandige activiteit	94.843	43.470	170.562	204.850	47.741	2.283
<b>12</b>	<b>Voordelen in natura</b>	<b>5.092</b>	<b>2.823</b>	<b>7.940</b>	<b>11.554</b>	<b>365</b>	<b>1.580</b>
121	verleend door de werkgever	4.907	2.823	7.625	11.295	0	1.561
122	uit een zelfstandige activiteit	185	0	315	258	365	20
<b>13</b>	<b>Voortkomend uit nevenactiviteiten</b>	<b>16.159</b>	<b>9.337</b>	<b>9.112</b>	<b>19.170</b>	<b>20.897</b>	<b>20.680</b>
131	Eigen verbruik	161	0	7	296	0	336
132	Andere inkomens uit nevenactiviteiten	15.997	9.337	9.106	18.874	20.897	20.344
<b>2</b>	<b>INKOMEN UIT VERMOGEN</b>	<b>184.094</b>	<b>50.357</b>	<b>129.665</b>	<b>176.584</b>	<b>236.829</b>	<b>259.836</b>
<b>21</b>	<b>Netto-inkomen uit onroerend vermogen</b>	<b>155.716</b>	<b>44.467</b>	<b>117.744</b>	<b>164.709</b>	<b>159.934</b>	<b>220.241</b>
211	Bruto-ontvangsten in speciën	78.638	1.001	37.446	41.657	268.705	82.300
212	Fictief inkomen voor zelf-bewoonde eigen woning	118.784	43.879	88.215	129.684	130.183	159.830
213	Af te trekken : onroerende voorheffing	-39.680	0	-3.562	-6.230	-236.754	-20.341
214	Af te trekken : lasten voor verhuurd onroerend vermogen	-2.026	-414	-4.356	-402	-2.201	-1.549
<b>22</b>	<b>Netto-inkomen uit roerend vermogen</b>	<b>28.378</b>	<b>5.890</b>	<b>11.921</b>	<b>11.876</b>	<b>76.896</b>	<b>39.596</b>
<b>3</b>	<b>UIT SOCIALE UITKERINGEN</b>	<b>306.951</b>	<b>159.172</b>	<b>141.119</b>	<b>177.237</b>	<b>247.830</b>	<b>604.323</b>
<b>31</b>	<b>Pensioenen</b>	<b>194.526</b>	<b>21.216</b>	<b>12.387</b>	<b>4.654</b>	<b>106.212</b>	<b>564.009</b>
<b>32</b>	<b>Werkloosheidsuitkering</b>	<b>39.879</b>	<b>70.917</b>	<b>56.554</b>	<b>37.395</b>	<b>42.279</b>	<b>15.195</b>
<b>33</b>	<b>Uitkeringen wegens arbeidsongeschiktheid</b>	<b>19.764</b>	<b>11.115</b>	<b>11.849</b>	<b>58.512</b>	<b>30.900</b>	<b>1.121</b>
<b>34</b>	<b>Kinderbijslag en premies</b>	<b>31.851</b>	<b>29.128</b>	<b>47.065</b>	<b>58.216</b>	<b>39.621</b>	<b>554</b>
<b>35</b>	<b>Uitbetalingen door het ziekenfonds</b>	<b>9.996</b>	<b>4.425</b>	<b>8.015</b>	<b>13.678</b>	<b>7.634</b>	<b>12.425</b>
<b>36</b>	<b>Andere sociale uitkeringen</b>	<b>10.935</b>	<b>22.369</b>	<b>5.249</b>	<b>4.781</b>	<b>21.184</b>	<b>11.019</b>
<b>4</b>	<b>OVERIG OVERGEDRAGEN INKOMEN</b>	<b>19.330</b>	<b>7.162</b>	<b>17.066</b>	<b>15.170</b>	<b>22.577</b>	<b>26.737</b>
<b>41</b>	<b>Transfers tussen huishoudens</b>	<b>82</b>	<b>3.662</b>	<b>-1.683</b>	<b>-1.087</b>	<b>6.801</b>	<b>-1.873</b>
411	Ontvangen alimentatie en andere renten	6.352	3.662	11.210	8.765	10.200	89
412	Af te trekken : betaalde alimentatie	-6.271	0	-12.893	-9.852	-3.398	-1.962
<b>42</b>	<b>Ontvangen vergoedingen uitgekeerd door verzekeringen</b>	<b>15.823</b>	<b>2.481</b>	<b>10.505</b>	<b>12.219</b>	<b>14.939</b>	<b>27.659</b>
421	Levensverzekeringen : ontvangen kapitalen en renten	10.383	705	4.035	6.045	8.467	22.672
422	Andere verzekeringen: ontvangen vergoedingen	5.439	1.776	6.470	6.174	6.471	4.987
<b>43</b>	<b>Overig overgedragen inkomen</b>	<b>3.425</b>	<b>1.019</b>	<b>8.243</b>	<b>4.039</b>	<b>837</b>	<b>950</b>
431	Andere ontvangsten	3.722	1.074	8.439	4.518	1.925	967
432	Af te trekken : te veel ontvangen en gestolen geld	-297	-55	-196	-479	-1.088	-17
<b>5</b>	<b>INKOMENSLASTEN</b>	<b>-3.849</b>	<b>-4.542</b>	<b>6.453</b>	<b>6.610</b>	<b>-536</b>	<b>-20.106</b>
<b>51</b>	<b>Verrekening belastingen</b>	<b>-3.849</b>	<b>-4.542</b>	<b>6.453</b>	<b>6.610</b>	<b>-536</b>	<b>-20.106</b>

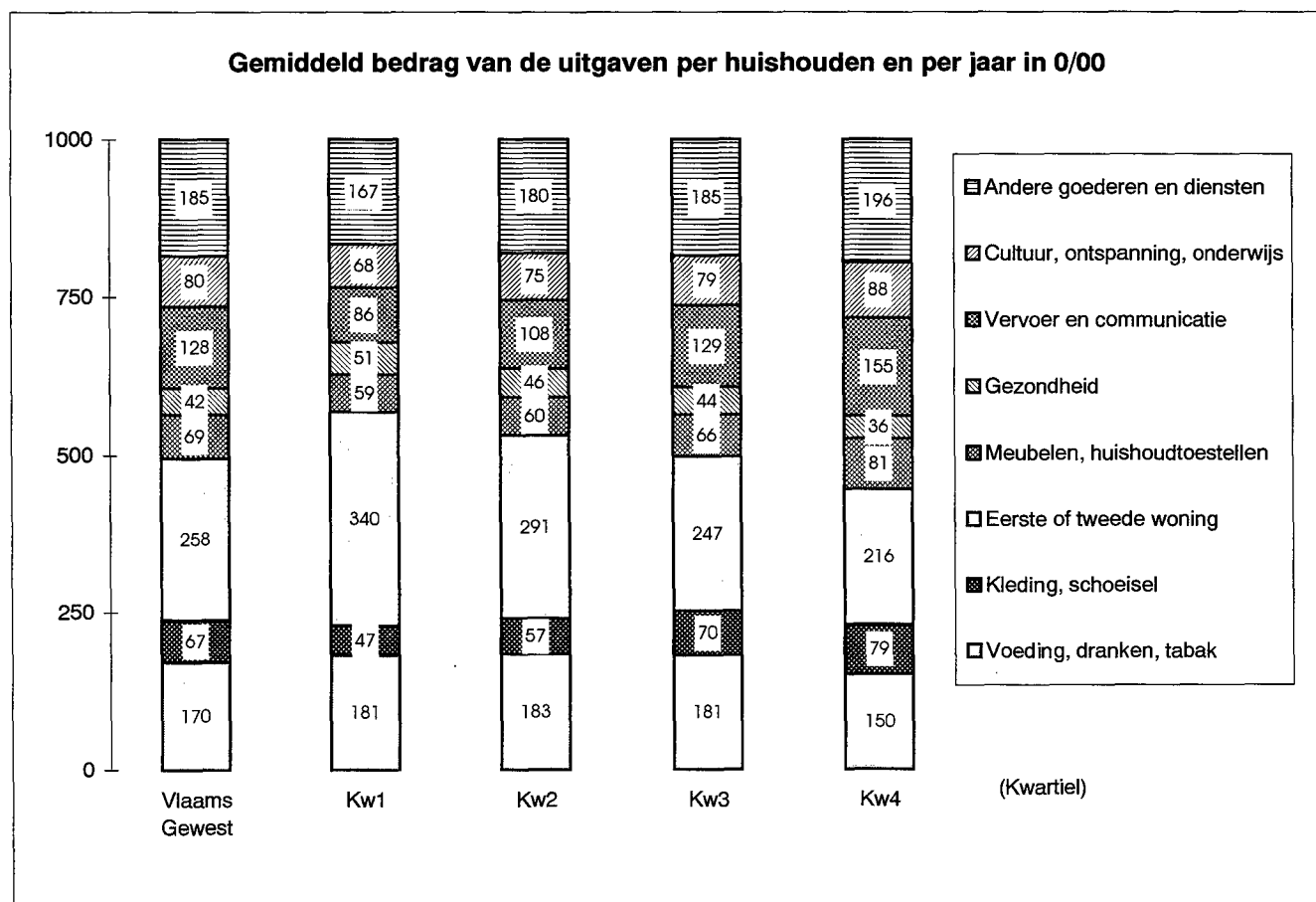
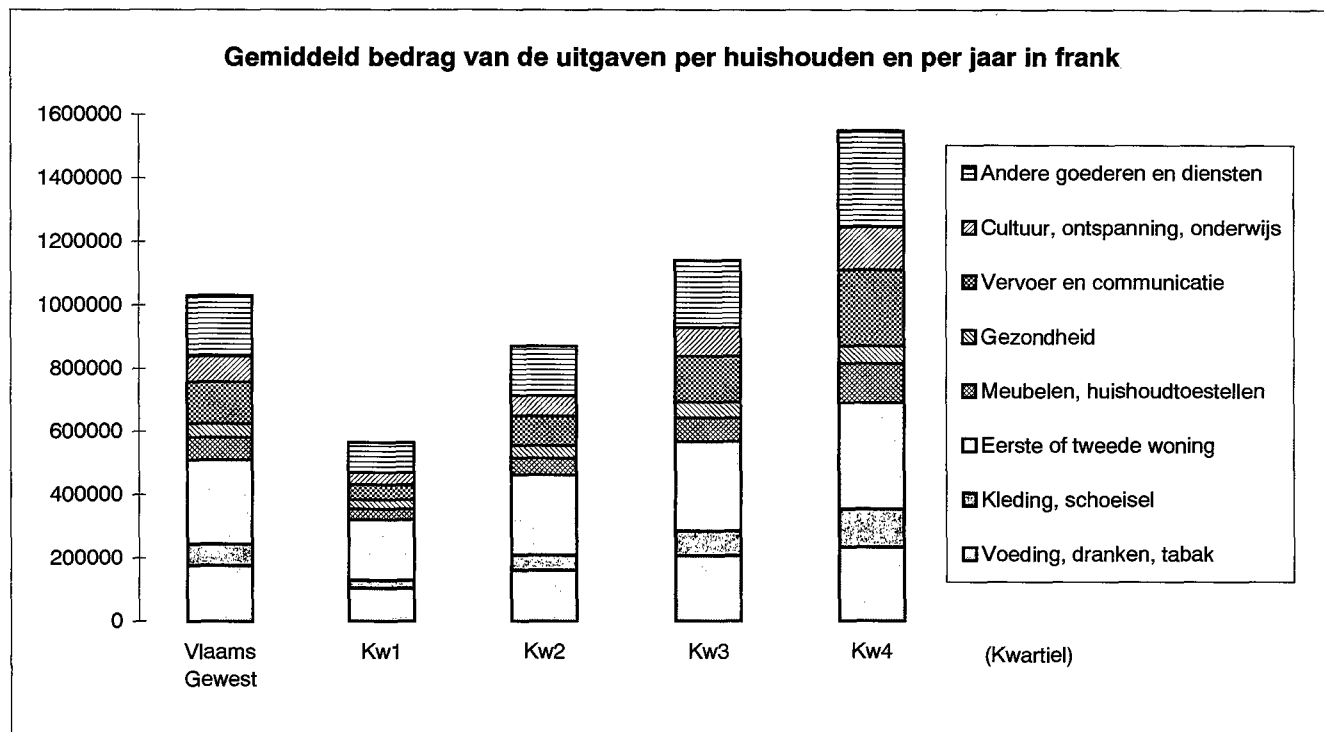


# **Vlaams Gewest**



TABEL 03 STRUCTUUR VAN HET BUDGET PER INKOMENSKWARTIEL

Gemiddelde consumptie per huishouden, per jaar en per inkomenskwartiel.  
Vlaams Gewest.



**T032 Gemiddelde consumptie per huishouden, per jaar en per inkomenskwartiel.**  
**Vlaams Gewest.**

Code product	Benaming van het product	Uitgaven per huishouden en per jaar				
		Vlaams Gewest	Kwartiel 1	Kwartiel 2	Kwartiel 3	Kwartiel 4
<b>0</b>	<b>TOTALE CONSUMPTIE</b>	<b>1.030.547</b>	<b>563.626</b>	<b>870.708</b>	<b>1.138.329</b>	<b>1.549.526</b>
<b>1</b>	<b>VOEDING, DRANKEN, TABAK</b>	<b>175.079</b>	<b>102.121</b>	<b>159.624</b>	<b>205.651</b>	<b>232.919</b>
<b>11</b>	<b>VOEDINGSPRODUCTEN</b>	<b>136.452</b>	<b>77.752</b>	<b>124.380</b>	<b>159.427</b>	<b>184.250</b>
1111	Rijst en rijstvlokken	376	114	304	378	708
1112	Meel en griesmeel	384	194	348	510	484
1113	Deegwaren	774	468	602	942	1.084
1114	Brood en broodjes	11.823	7.315	11.100	14.168	14.709
1115	Koeken, patisserie, koekjes	10.288	5.315	9.023	12.029	14.786
1116	Graan, zetmeel, couscous, ...	1.229	536	753	1.597	2.030
1121	Vers- en diepvriesvlees	20.723	12.760	19.908	23.241	26.984
1125	Charcuterie en orgaanvlees	17.268	10.428	16.645	20.248	21.752
1126	Klaargemaakt vlees, vleesjus	1.381	821	1.278	1.557	1.866
1132	Verse vis, schaaldieren	5.231	3.408	4.699	5.953	6.862
1133	Diepvriesvis, -schaaldieren	1.439	731	1.009	1.551	2.467
1134	Vis, schaaldieren in blik	778	544	927	832	809
1135	Gezouten, gedroogde of gerookte vis	373	255	285	411	542
1136	Klaargemaakte vis	1.297	774	1.091	1.448	1.875
1141	Melk en melkproducten, behalve kaas	7.047	4.313	5.763	8.325	9.787
1142	Kaas	8.520	4.464	7.582	10.119	11.916
1143	Eieren	991	727	937	1.067	1.232
1151	Boter	1.178	1.064	1.101	994	1.553
1152	Margarine	1.614	1.076	1.493	2.133	1.755
1153	Eetbare vetten	169	71	180	255	172
1154	Oliën	632	424	562	723	821
1162	Vers- en diepvriesfruit	8.940	5.317	8.651	10.118	11.673
1164	Fruit in blik of glas	515	240	437	695	690
1165	Gedroogde, geconfijte vruchten, noten	398	150	265	469	709
1172	Verse groenten	7.145	3.770	6.909	8.294	9.606
1173	Diepvriesgroenten	558	351	480	601	800
1174	Groenten in blik	1.317	694	1.194	1.677	1.702
1175	Droge groenten	11	10	11	6	18
1178	Aardappelen	3.562	2.219	3.466	4.305	4.256
1181	Suiker	615	458	587	696	719
1182	Honig, confituur en fruitmoes	1.038	645	1.024	1.193	1.291
1183	Chocolade, roomijs en confiserie	7.908	3.335	7.102	10.035	11.158
1191	Kruiden en sausen	2.114	1.141	1.846	2.584	2.883
1192	Bereide gerechten, soepen	8.284	3.549	6.673	9.615	13.300
1193	Babyvoeding, voedingswaren n.e.g.	531	72	148	655	1.250
<b>12</b>	<b>DRANKEN</b>	<b>29.702</b>	<b>16.554</b>	<b>26.562</b>	<b>34.882</b>	<b>40.813</b>
1211	Koffie	3.078	2.157	3.207	3.628	3.321
1212	Thee, kruidendrank, cacao	411	242	425	507	469
1221	Alcoholvrije dranken	10.787	5.530	9.469	13.661	14.487
1231	Sterke drank	2.452	1.474	2.520	3.129	2.685
1232	Wijn en aperitieven (maximum 23 graden)	8.092	3.915	6.658	8.667	13.128
1233	Bier	4.883	3.236	4.283	5.290	6.723

Code product	Benaming van het product	Vlaams Gewest	Kwartiel 1	Kwartiel 2	Kwartiel 3	Kwartiel 4
<b>13</b>	<b>TABAKSWAREN</b>	<b>8.924</b>	<b>7.816</b>	<b>8.682</b>	<b>11.343</b>	<b>7.856</b>
1301	Tabak, sigaretten, sigaren	8.924	7.816	8.682	11.343	7.856
<b>2</b>	<b>KLEDING, SCHOEISEL</b>	<b>69.433</b>	<b>26.517</b>	<b>49.313</b>	<b>79.778</b>	<b>122.124</b>
<b>21</b>	<b>KLEDING</b>	<b>57.720</b>	<b>21.490</b>	<b>41.126</b>	<b>65.312</b>	<b>102.951</b>
2111	Kledingsstoffen	1.018	837	1.062	937	1.236
2121	Kleding voor heren (vanaf 15 jaar)	13.987	5.131	10.384	15.488	24.946
2122	Kleding voor dames (vanaf 15 jaar)	18.562	7.376	14.476	21.798	30.597
2123	Kleding voor jongens (3 - 14 jaar)	4.257	861	1.567	5.310	9.289
2124	Kleding voor meisjes (3 - 14 jaar)	4.708	1.506	1.970	4.767	10.590
2125	Kleding z.o.	11.046	4.460	8.419	12.232	19.073
2128	Kleding voor baby's (0 - 2 jaar)	1.732	329	1.101	2.374	3.125
2131	Kledingsaccessoires	1.313	364	886	1.470	2.532
2132	Stoffen, breiwol en naaierief	736	450	865	753	877
2141	Maakloon en herstellingen van 21	262	165	316	135	434
2142	Huurkosten van 21	99	13	81	50	252
<b>22</b>	<b>SCHOEISEL (laarzen inbegrepen)</b>	<b>11.713</b>	<b>5.027</b>	<b>8.187</b>	<b>14.466</b>	<b>19.173</b>
2211	Schoeisel (laarzen inbegrepen) voor heren	3.493	1.762	2.471	4.214	5.527
2212	Schoeisel (laarzen inbegrepen) voor dames	4.478	2.428	3.888	5.051	6.547
2213	Schoeisel (laarzen inbegrepen) voor jongens	1.586	252	487	2.142	3.462
2214	Schoeisel (laarzen inbegrepen) voor meisjes	1.198	194	725	1.682	2.191
2215	Schoeisel (laarzen inbegrepen) z.o.	316	111	47	526	581
2218	Schoeisel voor baby's (0 - 2 jaar)	174	67	114	304	211
2221	Herstellingen van 22	379	199	403	387	527
2222	Accessoires van 22	88	13	51	160	128
<b>3</b>	<b>EERSTE OF TWEEDE WONING</b>	<b>265.382</b>	<b>191.860</b>	<b>253.693</b>	<b>280.950</b>	<b>335.025</b>
<b>31</b>	<b>BRUTO HUUR</b>	<b>213.273</b>	<b>153.148</b>	<b>205.870</b>	<b>223.987</b>	<b>270.087</b>
3111	Huur van woning en grond	32.796	53.791	33.100	25.842	18.451
3112	Geschatte huur van eigenaars	161.920	88.789	157.975	179.628	221.290
3113	Gewone onderhoudskosten	14.099	5.856	10.149	15.299	25.091
3114	Lasten	4.458	4.712	4.645	3.218	5.256
<b>32</b>	<b>VERWARMING, VERLICHTING EN WATER</b>	<b>52.109</b>	<b>38.712</b>	<b>47.823</b>	<b>56.963</b>	<b>64.938</b>
3231	Vloeibare brandstoffen	7.158	3.829	7.198	8.025	9.579
3241	Vaste brandstoffen en overige brandstoffen	826	979	860	785	681
3261	Kosten van waterverbruik	3.172	1.514	2.588	3.295	5.290
3291	Elektriciteit en gas	40.953	32.389	37.177	44.857	49.387
<b>4</b>	<b>MEUBELEN, HUISHOUDTOESTELLEN</b>	<b>71.555</b>	<b>33.328</b>	<b>52.599</b>	<b>75.513</b>	<b>124.778</b>
<b>41</b>	<b>MEUBELEN EN VASTE TOEBEHOREN</b>	<b>23.958</b>	<b>9.496</b>	<b>15.270</b>	<b>23.348</b>	<b>47.718</b>
4111	Meubelen	17.244	6.245	11.332	16.684	34.715
4112	Vloerbedekkingen, tapijten	2.283	881	908	2.212	5.131
4113	Decoratieve voorwerpen, lampen	4.133	2.066	2.750	4.204	7.513
4121	Herstellingen en accessoires van 41	298	304	280	247	359
<b>42</b>	<b>HUISHOUDARTIKELN IN TEXTIEL</b>	<b>7.147</b>	<b>3.383</b>	<b>4.849</b>	<b>8.436</b>	<b>11.920</b>
4211	Huishoudartikelen in textiel	7.003	3.383	4.753	8.183	11.694
4221	Herstellingen van 42	144	0	96	253	227

Code product	Benaming van het product	Vlaams Gewest	Kwartiel 1	Kwartiel 2	Kwartiel 3	Kwartiel 4
<b>43</b>	<b>GROTE HUISHOUDTOESTELLEN</b>	<b>13.185</b>	<b>7.223</b>	<b>10.755</b>	<b>15.551</b>	<b>19.210</b>
4311	Verwarmingsapparaten, keukenfornuizen	2.551	1.338	1.345	3.518	4.003
4312	Waterverwarmers en huishoudtoestellen	8.468	4.792	7.461	9.539	12.079
4321	Herstellingen en wisselstukken van 43	2.166	1.093	1.950	2.494	3.127
<b>44</b>	<b>VAATWERK, HUISHOUDELIJKE VOORWERPEN</b>	<b>3.399</b>	<b>1.578</b>	<b>2.746</b>	<b>3.350</b>	<b>5.923</b>
4411	Vaat- en glaswerk	1.375	576	1.099	1.586	2.237
4412	Duurzame huishoudelijke voorwerpen	1.941	920	1.562	1.722	3.561
4421	Herstellingen van 44	83	82	84	42	125
<b>45</b>	<b>GEREEDSCHAP VOOR DE WONING EN DE TUIN</b>	<b>4.584</b>	<b>1.308</b>	<b>3.129</b>	<b>4.850</b>	<b>9.049</b>
4511	Groot gereedschap	1.542	239	1.021	1.680	3.230
4521	Klein gereedschap en diverse accessoires	3.042	1.069	2.108	3.170	5.819
<b>46</b>	<b>ONDERHOUD VAN HET HUIS</b>	<b>19.281</b>	<b>10.340</b>	<b>15.849</b>	<b>19.979</b>	<b>30.957</b>
4611	Reinigings- en onderhoudsproducten	7.476	4.577	6.382	8.997	9.948
4619	Andere niet duurzame huishoudartikelen	3.439	1.670	2.780	4.152	5.152
4621	Huis- en dienstpersoneel	4.919	2.239	3.658	3.541	10.237
4631	Wassen en verven	1.312	1.076	1.382	1.178	1.612
4639	Andere diensten voor het huis	2.136	777	1.647	2.111	4.007
<b>5</b>	<b>GEZONDHEID</b>	<b>43.470</b>	<b>28.820</b>	<b>39.629</b>	<b>49.565</b>	<b>55.865</b>
<b>51</b>	<b>FARMACEUTISCHE PRODUCTEN</b>	<b>11.475</b>	<b>7.508</b>	<b>12.883</b>	<b>11.920</b>	<b>13.590</b>
5101	Geneesmiddelen	11.152	7.396	12.564	11.399	13.250
5102	Andere farmaceutische producten voor gezondheid	323	112	319	522	340
<b>52</b>	<b>THERAPEUTISCHE APPARATEN</b>	<b>3.798</b>	<b>2.593</b>	<b>3.036</b>	<b>4.358</b>	<b>5.204</b>
5201	Therapeutische apparaten en materialen	3.643	2.490	2.978	4.221	4.884
5202	Huur en herstellingen van 52	154	103	58	137	319
<b>53</b>	<b>MEDISCHE EN PARAMEDISCHE SECTOR</b>	<b>23.162</b>	<b>15.770</b>	<b>20.278</b>	<b>26.008</b>	<b>30.594</b>
5301	Erelonen aan artsen	18.077	12.077	15.028	20.801	24.403
5302	Controles en analyses, paramedische erelonen	5.085	3.692	5.249	5.208	6.191
<b>54</b>	<b>ZIEKENHUIZEN EN SOORTGELIJKE</b>	<b>5.034</b>	<b>2.949</b>	<b>3.433</b>	<b>7.279</b>	<b>6.477</b>
5401	Diensten van ziekenhuizen	5.034	2.949	3.433	7.279	6.477
<b>6</b>	<b>VERVOER EN COMMUNICATIE</b>	<b>132.137</b>	<b>48.552</b>	<b>93.712</b>	<b>146.518</b>	<b>239.764</b>
<b>61</b>	<b>AANKOOP VAN VOERTUIGEN</b>	<b>49.554</b>	<b>8.522</b>	<b>23.833</b>	<b>54.218</b>	<b>111.645</b>
6101	Aankoop van auto's	46.856	7.797	21.798	50.356	107.471
6102	Aankoop van tweewielers	2.699	724	2.035	3.862	4.173
<b>62</b>	<b>VERBRUIKSUITGAVEN VOOR VOERTUIGEN</b>	<b>59.751</b>	<b>24.962</b>	<b>48.617</b>	<b>67.815</b>	<b>97.609</b>
6211	Wisselstukken en herstellingen	3.740	1.112	2.903	4.350	6.596
6221	Brandstof	28.667	13.302	24.418	32.700	44.247
6222	Smeermiddelen en antivries	235	20	141	193	585
6231	Onderhoud en herstellingen (stukken inbegrepen)	14.742	5.271	11.498	16.700	25.498
6241	Huur van garages of voertuigen	2.217	911	1.509	1.977	4.470
6242	Andere kosten en verkeersbelasting	10.151	4.346	8.149	11.895	16.213

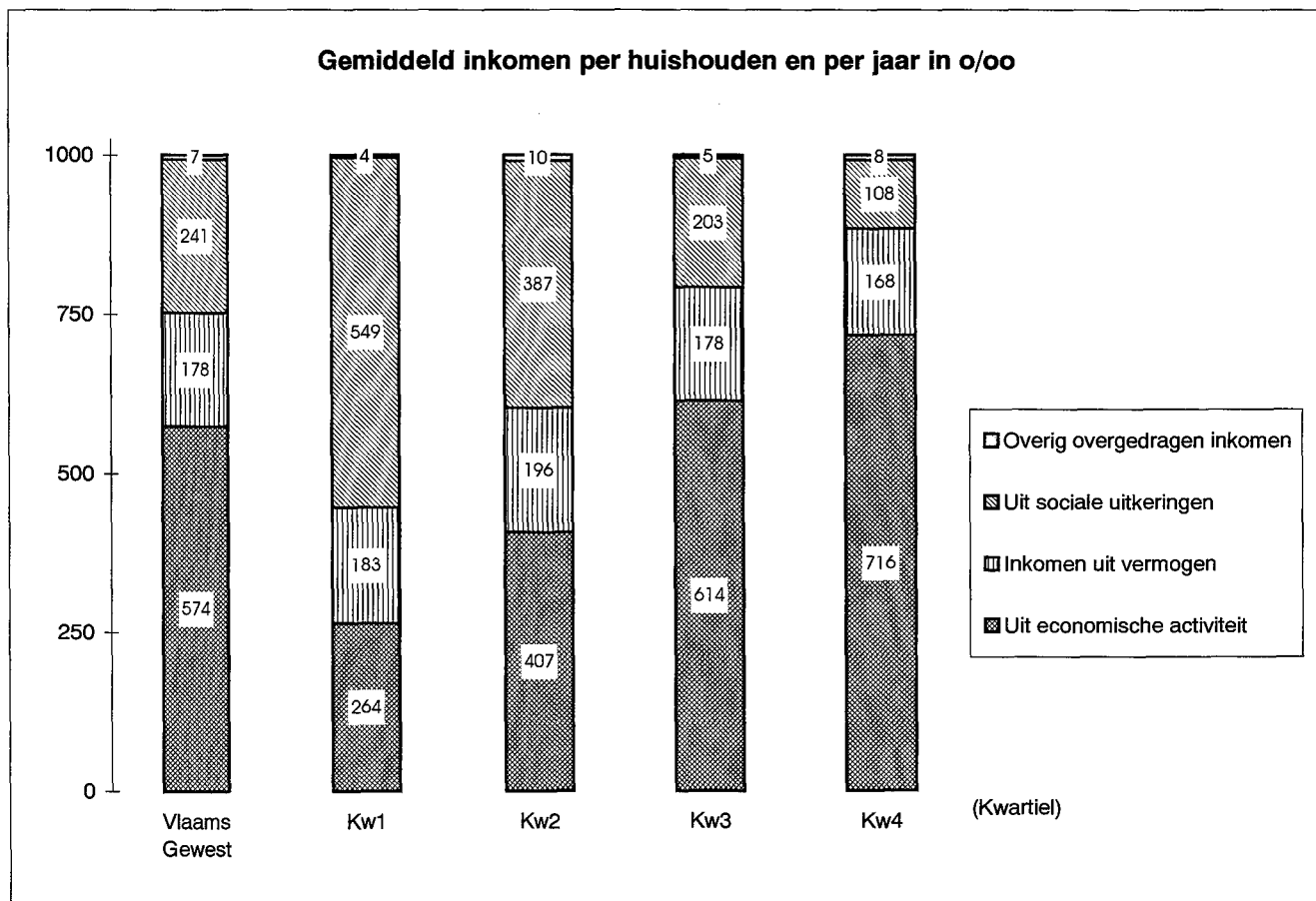
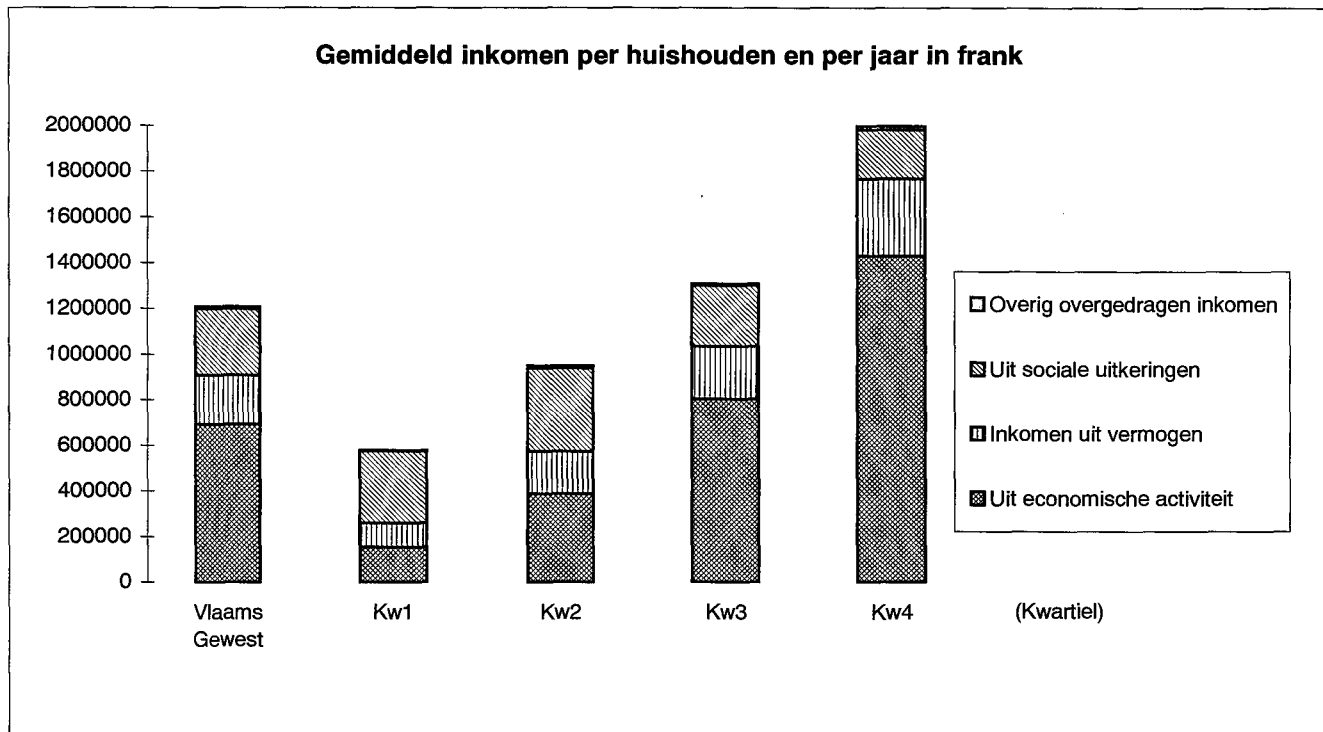
Code product	Benaming van het product	Vlaams Gewest	Kwartiel 1	Kwartiel 2	Kwartiel 3	Kwartiel 4
<b>63</b>	<b>VERVOERDIENSTEN</b>	<b>6.939</b>	<b>3.732</b>	<b>6.079</b>	<b>7.147</b>	<b>10.797</b>
6301	Treinvervoer (N.M.B.S.)	2.776	1.326	2.448	2.541	4.790
6302	Streekvervoer (autobussen)	1.065	574	897	1.229	1.559
6303	Stadsvervoer (tram, bus, metro)	502	729	175	416	687
6304	Andere vervoerdiensten	2.102	957	2.362	2.424	2.665
6305	Diverse kosten	275	117	179	295	509
6309	Vervoer per bus z.o.	218	29	17	241	586
<b>64</b>	<b>POST EN TELECOMMUNICATIE</b>	<b>15.893</b>	<b>11.336</b>	<b>15.184</b>	<b>17.338</b>	<b>19.714</b>
6401	Postdiensten	930	357	820	1.205	1.338
6402	Telefoon (toestellen)	423	164	374	678	477
6403	Telefoon (gesprekken)	14.539	10.815	13.990	15.454	17.898
<b>7</b>	<b>CULTUUR, ONTSPANNING, ONDERWIJS</b>	<b>82.397</b>	<b>38.563</b>	<b>65.065</b>	<b>90.117</b>	<b>135.842</b>
<b>71</b>	<b>TOESTELLEN EN ACCESSOIRES</b>	<b>34.571</b>	<b>14.489</b>	<b>26.154</b>	<b>35.998</b>	<b>61.643</b>
7111	Elektro-akoestische apparaten	1.921	461	1.856	1.589	3.778
7112	Televisie- en videotoestellen	3.215	1.488	2.847	3.062	5.461
7113	Accessoires van 711.1 en 711.2	200	194	99	263	245
7114	Herstellingen en huur van 711.1 en 711.2	597	409	559	714	707
7121	Fotoapparatuur en optische apparatuur	877	152	452	1.046	1.858
7131	Computerapparatuur	3.938	1.269	1.570	3.265	9.650
7141	Muziekinstrumenten	296	44	106	270	766
7142	Andere grote goederen voor ontspanning	693	58	421	463	1.829
7143	Herstelling en huur van 714.1 en 714.2	211	31	39	241	535
7151	Speelgoed, artikelen voor sport en camping	5.899	1.862	4.365	6.210	11.158
7152	Herstelling en huur van 715.1	422	60	648	330	651
7161	Fotofilms, CD's, videocassettes, ...	4.078	2.190	2.637	5.091	6.394
7162	Huur van CD's, videocassettes, ...	200	61	80	230	430
7171	Bloemen en planten	6.274	2.309	5.022	6.827	10.937
7172	Huisdieren	3.776	2.576	3.667	4.401	4.461
7173	Landbouw en veeteelt als ontspanning	1.226	893	1.147	852	2.011
7174	Huur, onderhoud van 717	747	434	638	1.146	771
<b>72</b>	<b>CULTURELE- EN SPORTDIENSTEN</b>	<b>24.649</b>	<b>14.402</b>	<b>20.619</b>	<b>28.344</b>	<b>35.230</b>
7201	Kijk- en luistergeld, betaaltelevisie	9.803	8.894	9.586	10.280	10.451
7202	Inkomgeld en andere uitgaven voor sport	2.989	684	1.672	3.819	5.782
7203	Musea, schouwspelen en soortgelijke	3.481	1.141	2.921	4.072	5.789
7204	Spelen, weddenschappen, jacht-, visvergunningen	4.809	3.172	4.496	5.705	5.865
7205	Andere diensten voor ontspanning	1.608	412	1.021	2.263	2.735
7206	Zakgeld	1.959	99	923	2.205	4.608
<b>73</b>	<b>BOEKEN, KRANTEN EN TIJDSCHRIFTEN, PAPIER</b>	<b>14.797</b>	<b>8.012</b>	<b>13.959</b>	<b>15.295</b>	<b>21.922</b>
7301	Kranten en tijdschriften	7.397	5.216	7.447	7.913	9.010
7302	Boeken	3.793	1.361	3.788	3.650	6.374
7303	Papierwaren en tekenbenodigdheden	2.608	1.126	1.866	2.507	4.934
7304	Andere (kaarten, kalenders,...)	999	309	858	1.224	1.604
<b>74</b>	<b>ONDERWIJS</b>	<b>8.380</b>	<b>1.660</b>	<b>4.333</b>	<b>10.480</b>	<b>17.048</b>
7401	School	6.759	1.261	3.643	8.794	13.338
7402	Internaat, eetmaal op school, ...	1.621	399	689	1.686	3.710

Code product	Benaming van het product	Vlaams Gewest	Kwartiel 1	Kwartiel 2	Kwartiel 3	Kwartiel 4
<b>8</b>	<b>ANDERE GOEDEREN EN DIENSTEN</b>	<b>191.095</b>	<b>93.865</b>	<b>157.072</b>	<b>210.236</b>	<b>303.208</b>
<b>81</b>	<b>LICHAAMSVERZORGING</b>	<b>20.667</b>	<b>10.186</b>	<b>18.286</b>	<b>23.705</b>	<b>30.489</b>
8111	Diensten van kappers	8.652	5.519	8.703	9.100	11.285
8112	Andere diensten voor lichaamsverzorging	1.345	780	1.338	1.134	2.128
8121	Producten voor lichaamsverzorging	7.094	2.829	5.772	8.475	11.298
8122	Niet-elektrische artikelen	3.023	873	2.099	3.983	5.137
8123	Elektrische toestellen	553	184	373	1.013	642
<b>82</b>	<b>PERSOONLIJKE ARTIKELEN n.e.g.</b>	<b>4.989</b>	<b>1.789</b>	<b>3.310</b>	<b>6.511</b>	<b>8.347</b>
8211	Juwelen en horlogerie	2.815	1.244	1.886	3.562	4.566
8221	Lederwaren en andere persoonlijke voorwerpen	2.174	545	1.423	2.948	3.781
<b>83</b>	<b>UITGAVEN IN DE HORECASECTOR</b>	<b>55.077</b>	<b>27.369</b>	<b>46.660</b>	<b>64.321</b>	<b>81.957</b>
8311	Restaurants en cafés	50.173	26.117	42.417	57.971	74.187
8321	Hotels en soortgelijke logies	4.904	1.253	4.243	6.350	7.770
<b>84</b>	<b>TOERISTISCHE REIZEN</b>	<b>33.893</b>	<b>13.688</b>	<b>27.583</b>	<b>35.685</b>	<b>58.616</b>
8401	All-inreizen in België	8.894	4.316	6.843	9.646	14.771
8402	Vakantieuitgaven in het buitenland	24.999	9.372	20.740	26.040	43.844
<b>85</b>	<b>FINANCIËLE DIENSTEN, VERZEKERINGEN</b>	<b>48.280</b>	<b>24.849</b>	<b>37.627</b>	<b>50.839</b>	<b>79.804</b>
8511	Bankdiensten (Postcheque inbegrepen)	1.841	1.168	1.150	1.514	3.534
8521	Levensverzekeringen	9.717	2.525	5.746	9.267	21.329
8522	Verzekeringen betreffende de woning	8.021	5.480	7.075	8.222	11.306
8523	Verzekeringen betreffende de gezondheid	5.210	3.999	4.341	5.045	7.456
8524	Verzekeringen betreffende het vervoer	18.845	9.413	16.506	21.800	27.660
8525	Andere verzekeringen	4.645	2.263	2.809	4.992	8.518
<b>86</b>	<b>ANDERE DIENSTEN n.e.g.</b>	<b>18.573</b>	<b>10.155</b>	<b>13.408</b>	<b>18.437</b>	<b>32.292</b>
8601	Andere diensten n.e.g.	12.397	5.914	9.011	13.251	21.410
8602	Successierechten, boetes, taksen	6.176	4.241	4.397	5.186	10.881
<b>87</b>	<b>NIET GEPRECISEERD VERBRUIK</b>	<b>9.617</b>	<b>5.829</b>	<b>10.198</b>	<b>10.738</b>	<b>11.704</b>
8701	Niet gepreciseerd verbruik	9.617	5.829	10.198	10.738	11.704



Gemiddeld bedrag van de inkomens per jaar en volgens de inkomenskwartielen

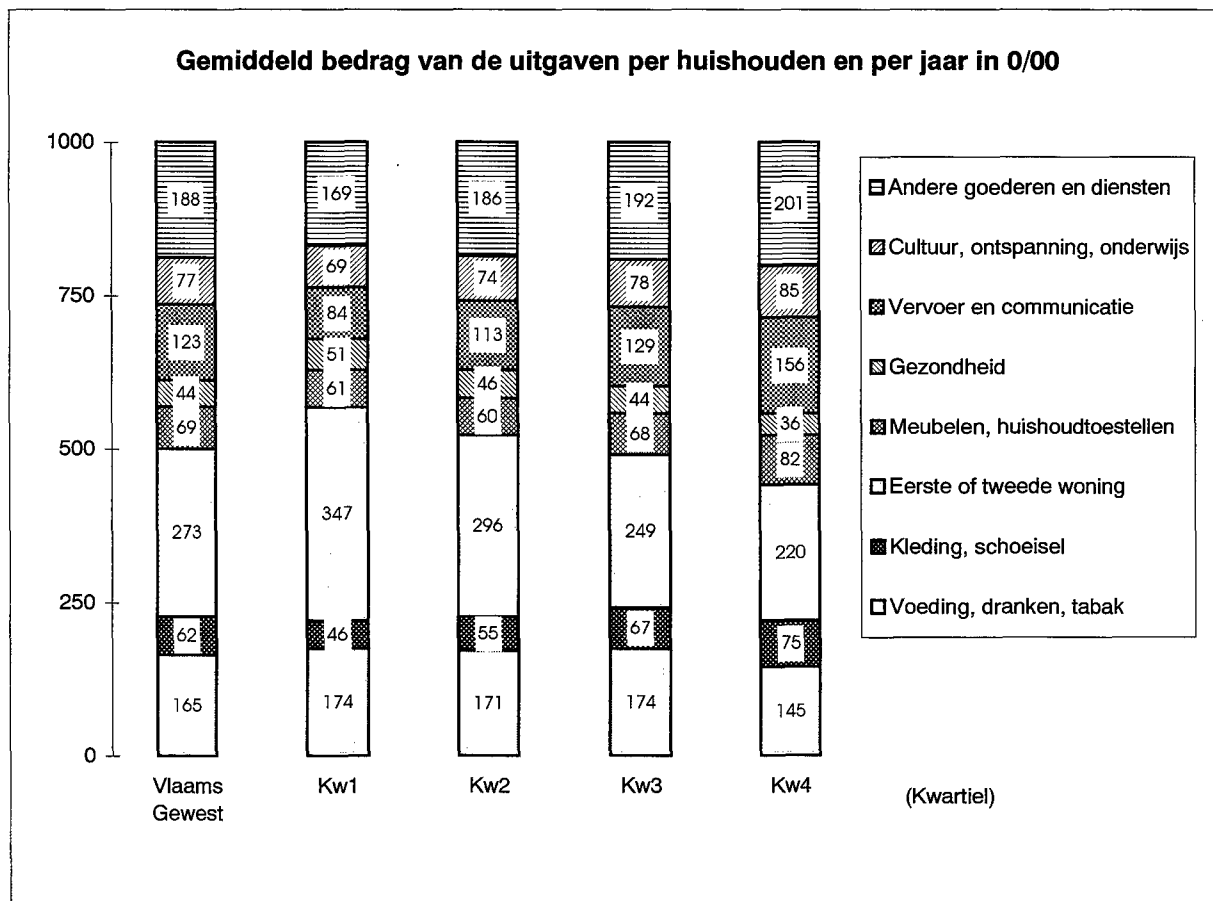
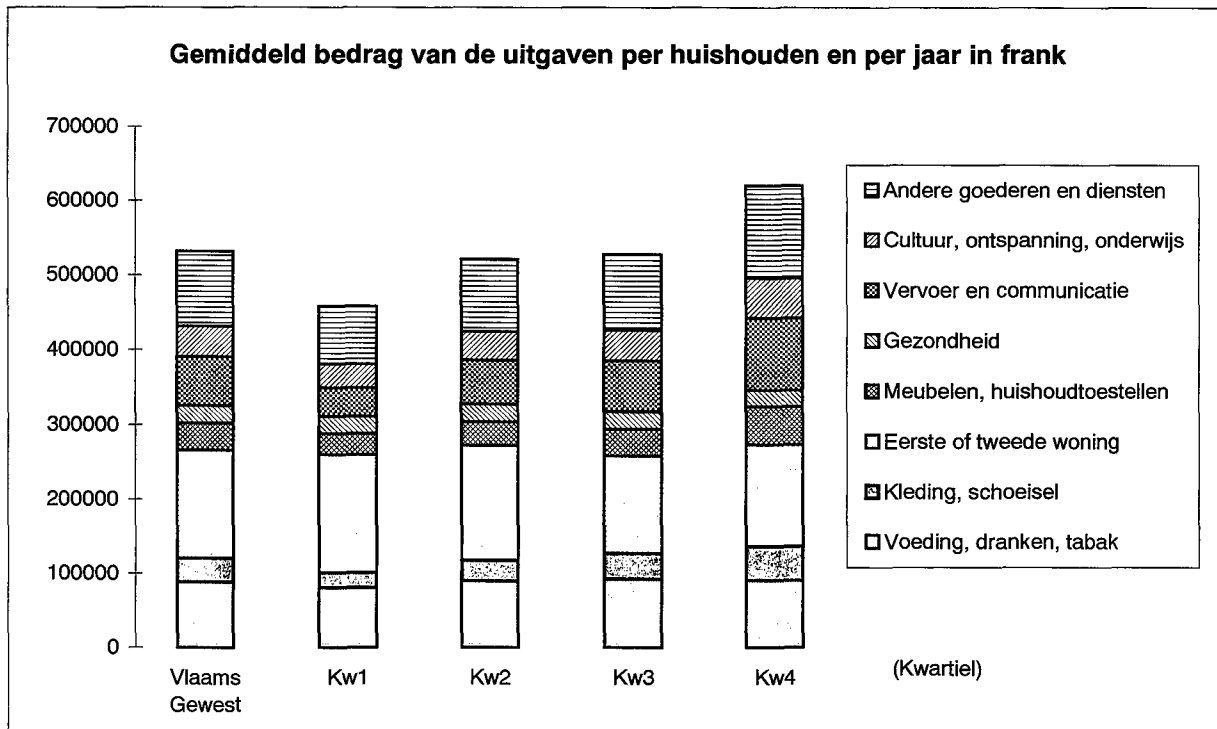
Vlaams Gewest.



**T032 Gemiddeld bedrag van de inkomens per jaar en volgens de inkomenskwartielen  
Vlaams Gewest.**

Code inkomen	Aard van het inkomen	Gemiddeld inkomen per huishouden en per jaar				
		Vlaams Gewest	Kwartaal 1	Kwartaal 2	Kwartaal 3	Kwartaal 4
<b>0</b>	<b>BESCHIKBAAR INKOMEN</b>	<b>1.199.344</b>	<b>562.151</b>	<b>924.447</b>	<b>1.303.704</b>	<b>2.007.075</b>
<b>1</b>	<b>UIT ECONOMISCHE ACTIVITEIT</b>	<b>692.168</b>	<b>152.164</b>	<b>385.810</b>	<b>801.959</b>	<b>1.428.740</b>
<b>11</b>	<b>Uit de hoofdactiviteit</b>	<b>667.729</b>	<b>140.503</b>	<b>371.569</b>	<b>780.085</b>	<b>1.378.758</b>
111	Inkomen uit een activiteit in loonverband	456.711	99.069	279.078	576.819	871.877
112	Vakantiegeld	34.523	9.148	25.336	53.163	50.446
113	Andere inkomens uit arbeid	36.465	7.886	19.997	35.640	82.335
114	Bijdragen van gezinsleden	10.967	3.948	20.841	12.036	7.041
115	Inkomen uit een zelfstandige activiteit	129.064	20.451	26.317	102.427	367.060
<b>12</b>	<b>Voordelen in natura</b>	<b>4.063</b>	<b>535</b>	<b>447</b>	<b>3.450</b>	<b>11.819</b>
121	verleend door de werkgever	1.977	32	212	416	7.247
122	uit een zelfstandige activiteit	2.086	503	235	3.034	4.572
<b>13</b>	<b>Voortkomend uit nevenactiviteiten</b>	<b>20.377</b>	<b>11.126</b>	<b>13.793</b>	<b>18.425</b>	<b>38.163</b>
131	Eigen verbruik	2.281	887	2.914	2.785	2.539
132	Andere inkomens uit nevenactiviteiten	18.096	10.239	10.879	15.640	35.624
<b>2</b>	<b>INKOMEN UIT VERMOGEN</b>	<b>214.823</b>	<b>105.156</b>	<b>186.123</b>	<b>232.200</b>	<b>335.814</b>
<b>21</b>	<b>Netto-inkomen uit onroerend vermogen</b>	<b>180.981</b>	<b>91.555</b>	<b>162.432</b>	<b>187.849</b>	<b>282.087</b>
211	Bruto-ontvangsten in speciën	30.135	8.625	14.642	20.707	76.566
212	Fictief inkomen voor zelf-bewoonde eigen woning	161.217	88.284	156.041	179.402	221.139
213	Af te trekken : onroerende voorheffing	-8.445	-5.354	-7.985	-12.140	-8.302
214	Af te trekken : lasten voor verhuurd onroerend vermogen	-1.926	0	-266	-121	-7.316
<b>22</b>	<b>Netto-inkomen uit roerend vermogen</b>	<b>33.842</b>	<b>13.600</b>	<b>23.690</b>	<b>44.352</b>	<b>53.727</b>
<b>3</b>	<b>UIT SOCIALE UITKERINGEN</b>	<b>290.615</b>	<b>315.897</b>	<b>366.418</b>	<b>264.833</b>	<b>215.311</b>
<b>31</b>	<b>Pensioenen</b>	<b>169.895</b>	<b>232.190</b>	<b>248.958</b>	<b>132.166</b>	<b>66.267</b>
<b>32</b>	<b>Werkloosheidsuitkering</b>	<b>45.364</b>	<b>43.432</b>	<b>71.623</b>	<b>42.179</b>	<b>24.222</b>
<b>33</b>	<b>Uitkeringen wegens arbeidsongeschiktheid</b>	<b>15.706</b>	<b>14.857</b>	<b>12.181</b>	<b>17.587</b>	<b>18.201</b>
<b>34</b>	<b>Kinderbijslag en premies</b>	<b>42.084</b>	<b>8.531</b>	<b>19.678</b>	<b>56.321</b>	<b>83.805</b>
<b>35</b>	<b>Uitbetalingen door het ziekenfonds</b>	<b>12.400</b>	<b>8.691</b>	<b>11.909</b>	<b>13.075</b>	<b>15.924</b>
<b>36</b>	<b>Andere sociale uitkeringen</b>	<b>5.166</b>	<b>8.195</b>	<b>2.070</b>	<b>3.504</b>	<b>6.893</b>
<b>4</b>	<b>OVERIG OVERGEDRAGEN INKOMEN</b>	<b>8.345</b>	<b>2.174</b>	<b>9.003</b>	<b>6.686</b>	<b>15.516</b>
<b>41</b>	<b>Transfers tussen huishoudens</b>	<b>-4.595</b>	<b>-3.722</b>	<b>-1.604</b>	<b>-8.731</b>	<b>-4.325</b>
411	Ontvangen alimentatie en andere renten	4.155	3.624	5.638	2.583	4.775
412	Af te trekken : betaalde alimentatie	-8.751	-7.346	-7.241	-11.314	-9.101
<b>42</b>	<b>Ontvangen vergoedingen uitgekeerd door verzekeringen</b>	<b>8.794</b>	<b>2.494</b>	<b>7.018</b>	<b>12.879</b>	<b>12.787</b>
421	Levensverzekeringen : ontvangen kapitalen en renten	2.098	801	2.140	3.175	2.275
422	Andere verzekeringen: ontvangen vergoedingen	6.697	1.692	4.878	9.704	10.512
<b>43</b>	<b>Overig overgedragen inkomen</b>	<b>4.146</b>	<b>3.402</b>	<b>3.589</b>	<b>2.537</b>	<b>7.054</b>
431	Andere ontvangsten	4.441	3.423	3.900	3.288	7.154
432	Af te trekken : te veel ontvangen en gestolen geld	-296	-21	-311	-751	-101
<b>5</b>	<b>INKOMENSLASTEN</b>	<b>-6.606</b>	<b>-13.240</b>	<b>-22.907</b>	<b>-1.974</b>	<b>11.695</b>
<b>51</b>	<b>Verrekening belastingen</b>	<b>-6.606</b>	<b>-13.240</b>	<b>-22.907</b>	<b>-1.974</b>	<b>11.695</b>

**TABEL 05 STRUCTUUR VAN HET BUDGET PER INKOMENSKWARTIEL  
VOLGENS DE CONSUMPTIEËENHEDEN**  
Gemiddelde consumptie per jaar en per inkomenskwartiel volgens de consumptieëenheden  
Vlaams Gewest.



**T052 Gemiddelde consumptie per jaar en per inkomenskwartiel volgens de consumptieëenheden  
Vlaams Gewest.**

Code product	Benaming van het product	Uitgaven per consumptieëenheden en per jaar				
		Vlaams Gewest	Kwartiel 1	Kwartiel 2	Kwartiel 3	Kwartiel 4
<b>0</b>	<b>TOTALE CONSUMPTIE</b>	<b>531.577</b>	<b>457.860</b>	<b>520.858</b>	<b>527.130</b>	<b>620.459</b>
<b>1</b>	<b>VOEDING, DRANKEN, TABAK</b>	<b>87.619</b>	<b>79.825</b>	<b>89.018</b>	<b>91.698</b>	<b>89.934</b>
<b>11</b>	<b>VOEDINGSPRODUCTEN</b>	<b>67.694</b>	<b>60.221</b>	<b>69.078</b>	<b>70.652</b>	<b>70.824</b>
1111	Rijst en rijstvllokken	174	97	154	167	277
1112	Meel en griesmeel	175	145	181	201	174
1113	Deegwaren	362	342	319	394	394
1114	Brood en broodjes	5.832	5.670	5.988	6.056	5.614
1115	Koeken, patisserie, koekjes	5.100	4.284	5.167	5.365	5.584
1116	Graan, zetmeel, couscous, ...	523	379	377	650	686
1121	Vers- en diepvriesvlees	10.364	9.756	10.920	10.304	10.478
1125	Charcuterie en orgaanvlees	8.590	7.772	9.188	9.001	8.400
1126	Klaargemaakt vlees, vleesjus	686	605	687	724	728
1132	Verse vis, schaaldieren	2.780	2.773	2.677	2.827	2.845
1133	Diepvriesvis, -schaaldieren	702	559	557	720	974
1134	Vis, schaaldieren in blik	431	429	568	391	335
1135	Gezouten, gedroogde of gerookte vis	195	188	163	214	215
1136	Klaargemaakte vis	648	626	614	645	706
1141	Melk en melkproducten, behalve kaas	3.443	3.452	3.148	3.580	3.593
1142	Kaas	4.200	3.466	4.269	4.495	4.570
1143	Eieren	507	563	527	458	478
1151	Boter	633	835	622	442	633
1152	Margarine	823	813	824	976	677
1153	Eetbare vetten	86	54	101	118	71
1154	Oliën	318	334	296	316	327
1162	Vers- en diepvriesfruit	4.559	4.166	4.917	4.549	4.603
1164	Fruit in blik of glas	250	187	267	298	250
1165	Gedroogde, geconfijte vruchten, noten	193	125	156	212	279
1172	Verse groenten	3.583	2.994	3.750	3.822	3.766
1173	Diepvriesgroenten	283	261	293	274	307
1174	Groenten in blik	628	519	649	712	631
1175	Droge groenten	6	6	7	3	7
1178	Aardappelen	1.737	1.591	1.929	1.844	1.584
1181	Suiker	305	340	317	296	266
1182	Honig, confituur en fruitmoes	551	535	592	568	507
1183	Chocolade, roomijs en confiserie	3.808	2.637	4.014	4.424	4.158
1191	Kruiden en sausen	1.013	874	980	1.121	1.079
1192	Bereide gerechten, soepen	4.011	2.806	3.804	4.242	5.190
1193	Babyvoeding, voedingswaren n.e.g.	195	39	58	244	438
<b>12</b>	<b>DRANKEN</b>	<b>15.160</b>	<b>12.978</b>	<b>15.281</b>	<b>16.259</b>	<b>16.120</b>
1211	Koffie	1.635	1.674	1.784	1.703	1.379
1212	Thee, kruidendrank, cacao	207	198	243	212	173
1221	Alcoholvrije dranken	5.030	4.144	4.941	5.725	5.311
1231	Sterke drank	1.375	1.142	1.554	1.689	1.116
1232	Wijn en aperitieven (maximum 23 graden)	4.382	3.328	4.293	4.476	5.434
1233	Bier	2.530	2.492	2.466	2.455	2.708

Code product	Benaming van het product	Vlaams Gewest	Kwartiel 1	Kwartiel 2	Kwartiel 3	Kwartiel 4
<b>13</b>	<b>TABAKSWAREN</b>	<b>4.765</b>	<b>6.625</b>	<b>4.659</b>	<b>4.786</b>	<b>2.990</b>
1301	Tabak, sigaretten, sigaren	4.765	6.625	4.659	4.786	2.990
<b>2</b>	<b>KLEDING, SCOEISEL</b>	<b>32.874</b>	<b>20.870</b>	<b>28.587</b>	<b>35.366</b>	<b>46.673</b>
<b>21</b>	<b>KLEDING</b>	<b>27.384</b>	<b>16.880</b>	<b>23.886</b>	<b>29.211</b>	<b>39.560</b>
2111	Kledingsstoffen	564	723	551	432	549
2121	Kleding voor heren (vanaf 15 jaar)	6.755	4.052	6.082	7.180	9.706
2122	Kleding voor dames (vanaf 15 jaar)	9.246	6.120	8.628	10.115	12.120
2123	Kleding voor jongens (3 - 14 jaar)	1.488	417	760	1.832	2.942
2124	Kleding voor meisjes (3 - 14 jaar)	1.813	992	873	1.660	3.725
2125	Kleding z.o.	5.551	3.547	5.172	5.757	7.727
2128	Kleding voor baby's (0 - 2 jaar)	773	214	582	1.063	1.232
2131	Kledingsaccessoires	613	291	505	736	919
2132	Stoffen, breiwol en naaigerief	394	396	493	352	337
2141	Maakloon en herstellingen van 21	146	115	205	63	200
2142	Huurkosten van 21	42	13	34	21	102
<b>22</b>	<b>SCHOEISEL (laarzen inbegrepen)</b>	<b>5.490</b>	<b>3.990</b>	<b>4.701</b>	<b>6.156</b>	<b>7.113</b>
2211	Schoeisel (laarzen inbegrepen) voor heren	1.720	1.400	1.413	1.905	2.163
2212	Schoeisel (laarzen inbegrepen) voor dames	2.339	2.039	2.438	2.303	2.575
2213	Schoeisel (laarzen inbegrepen) voor jongens	546	157	227	729	1.071
2214	Schoeisel (laarzen inbegrepen) voor meisjes	420	122	287	552	720
2215	Schoeisel (laarzen inbegrepen) z.o.	143	74	24	232	241
2218	Schoeisel voor baby's (0 - 2 jaar)	72	28	53	129	80
2221	Herstellingen van 22	208	157	227	238	213
2222	Accessoires van 22	41	13	33	68	50
<b>3</b>	<b>EERSTE OF TWEEDE WONING</b>	<b>145.263</b>	<b>159.069</b>	<b>154.349</b>	<b>131.064</b>	<b>136.570</b>
<b>31</b>	<b>BRUTO HUUR</b>	<b>117.399</b>	<b>127.715</b>	<b>126.155</b>	<b>105.063</b>	<b>110.661</b>
3111	Huur van woning en grond	20.729	43.697	19.383	11.958	7.878
3112	Geschatte huur van eigenaars	86.759	74.976	97.684	84.246	90.132
3113	Gewone onderhoudskosten	7.018	4.840	6.083	7.070	10.077
3114	Lasten	2.892	4.201	3.004	1.790	2.574
<b>32</b>	<b>VERWARMING, VERLICHTING EN WATER</b>	<b>27.864</b>	<b>31.355</b>	<b>28.194</b>	<b>26.000</b>	<b>25.909</b>
3231	Vloeibare brandstoffen	3.731	2.849	4.342	3.756	3.976
3241	Vaste brandstoffen en overige brandstoffen	464	753	513	322	269
3261	Kosten van waterverbruik	1.531	1.177	1.465	1.460	2.020
3291	Elektriciteit en gas	22.139	26.575	21.874	20.461	19.644
<b>4</b>	<b>MEUBELN, HUISHOUDTOESTELLEN</b>	<b>36.429</b>	<b>27.867</b>	<b>31.294</b>	<b>35.690</b>	<b>50.864</b>
<b>41</b>	<b>MEUBELN EN VASTE TOEBEHOREN</b>	<b>11.880</b>	<b>8.210</b>	<b>8.703</b>	<b>10.950</b>	<b>19.659</b>
4111	Meubelen	8.373	5.352	6.252	7.558	14.330
4112	Vloerbedekkingen, tapijten	1.168	709	645	1.133	2.183
4113	Decoratieve voorwerpen, lampen	2.158	1.864	1.633	2.143	2.990
4121	Herstellingen en accessoires van 41	182	286	173	115	155
<b>42</b>	<b>HUISHOUDARTIKELN IN TEXTIEL</b>	<b>3.650</b>	<b>2.802</b>	<b>2.803</b>	<b>3.999</b>	<b>4.996</b>
4211	Huishoudartikelen in textiel	3.582	2.802	2.753	3.862	4.912
4221	Herstellingen van 42	68	0	50	137	84

Code product	Benaming van het product	Vlaams Gewest	Kwartiel 1	Kwartiel 2	Kwartiel 3	Kwartiel 4
<b>43</b>	<b>GROTE HUISHOUDTOESTELLEN</b>	<b>6.722</b>	<b>5.894</b>	<b>6.074</b>	<b>7.110</b>	<b>7.812</b>
4311	Verwarmingsapparaten, keukenfornuizen	1.290	1.172	690	1.618	1.681
4312	Waterverwarmers en huishoudtoestellen	4.304	3.838	4.224	4.287	4.866
4321	Herstellingen en wisselstukken van 43	1.128	884	1.160	1.204	1.265
<b>44</b>	<b>VAATWERK, HUISHOUDELIJKE VOORWERPEN</b>	<b>1.744</b>	<b>1.307</b>	<b>1.622</b>	<b>1.526</b>	<b>2.523</b>
4411	Vaat- en glaswerk	685	460	629	730	922
4412	Duurzame huishoudelijke voorwerpen	1.011	766	945	773	1.558
4421	Herstellingen van 44	49	81	48	23	43
<b>45</b>	<b>GEREEDSCHAP VOOR DE WONING EN DE TUIN</b>	<b>2.221</b>	<b>1.148</b>	<b>1.782</b>	<b>2.306</b>	<b>3.649</b>
4511	Groot gereedschap	732	201	546	851	1.331
4521	Klein gereedschap en diverse accessoires	1.489	946	1.237	1.454	2.318
<b>46</b>	<b>ONDERHOUD VAN HET HUIS</b>	<b>10.211</b>	<b>8.506</b>	<b>10.310</b>	<b>9.801</b>	<b>12.226</b>
4611	Reinigings- en onderhoudsproducten	3.727	3.622	3.568	3.935	3.783
4619	Andere niet duurzame huishoudartikelen	1.716	1.368	1.613	1.889	1.993
4621	Huis- en dienstpersoneel	2.733	1.942	2.875	2.149	3.966
4631	Wassen en verven	833	969	1.057	596	709
4639	Andere diensten voor het huis	1.202	605	1.197	1.232	1.775
<b>5</b>	<b>GEZONDHEID</b>	<b>23.104</b>	<b>23.155</b>	<b>23.911</b>	<b>23.342</b>	<b>22.009</b>
<b>51</b>	<b>FARMACEUTISCHE PRODUCTEN</b>	<b>6.189</b>	<b>6.200</b>	<b>7.612</b>	<b>5.463</b>	<b>5.480</b>
5101	Geneesmiddelen	6.034	6.113	7.429	5.250	5.343
5102	Andere farmaceutische producten voor gezondheid	155	87	183	212	137
<b>52</b>	<b>THERAPEUTISCHE APPARATEN</b>	<b>2.033</b>	<b>1.984</b>	<b>1.922</b>	<b>2.147</b>	<b>2.080</b>
5201	Therapeutische apparaten en materialen	1.965	1.912	1.891	2.090	1.966
5202	Huur en herstellingen van 52	69	73	31	57	114
<b>53</b>	<b>MEDISCHE EN PARAMEDISCHE SECTOR</b>	<b>12.147</b>	<b>12.694</b>	<b>12.110</b>	<b>12.006</b>	<b>11.780</b>
5301	Erelonen aan artsen	9.338	9.653	8.745	9.587	9.366
5302	Controles en analyses, paramedische erelonen	2.810	3.041	3.364	2.419	2.414
<b>54</b>	<b>ZIEKENHUIZEN EN SOORTGELIJKE</b>	<b>2.735</b>	<b>2.276</b>	<b>2.267</b>	<b>3.727</b>	<b>2.669</b>
5401	Diensten van ziekenhuizen	2.735	2.276	2.267	3.727	2.669
<b>6</b>	<b>VERVOER EN COMMUNICATIE</b>	<b>65.473</b>	<b>38.366</b>	<b>58.622</b>	<b>68.027</b>	<b>96.878</b>
<b>61</b>	<b>AANKOOP VAN VOERTUIGEN</b>	<b>23.336</b>	<b>6.282</b>	<b>16.200</b>	<b>25.286</b>	<b>45.576</b>
6101	Aankoop van auto's	22.158	5.727	15.169	23.607	44.128
6102	Aankoop van tweewielers	1.178	555	1.031	1.679	1.448
<b>62</b>	<b>VERBRUIKSUITGAVEN VOOR VOERTUIGEN</b>	<b>29.916</b>	<b>19.589</b>	<b>29.421</b>	<b>31.371</b>	<b>39.282</b>
6211	Wisselstukken en herstellingen	1.885	855	1.645	2.242	2.799
6221	Brandstof	14.454	10.305	14.846	15.009	17.656
6222	Smeermiddelen en antivries	110	17	99	105	217
6231	Onderhoud en herstellingen (stukken inbegrepen)	7.359	4.240	7.188	7.600	10.410
6241	Huur van garages of voertuigen	1.105	819	936	893	1.770
6242	Andere kosten en verkeersbelasting	5.003	3.354	4.707	5.522	6.430

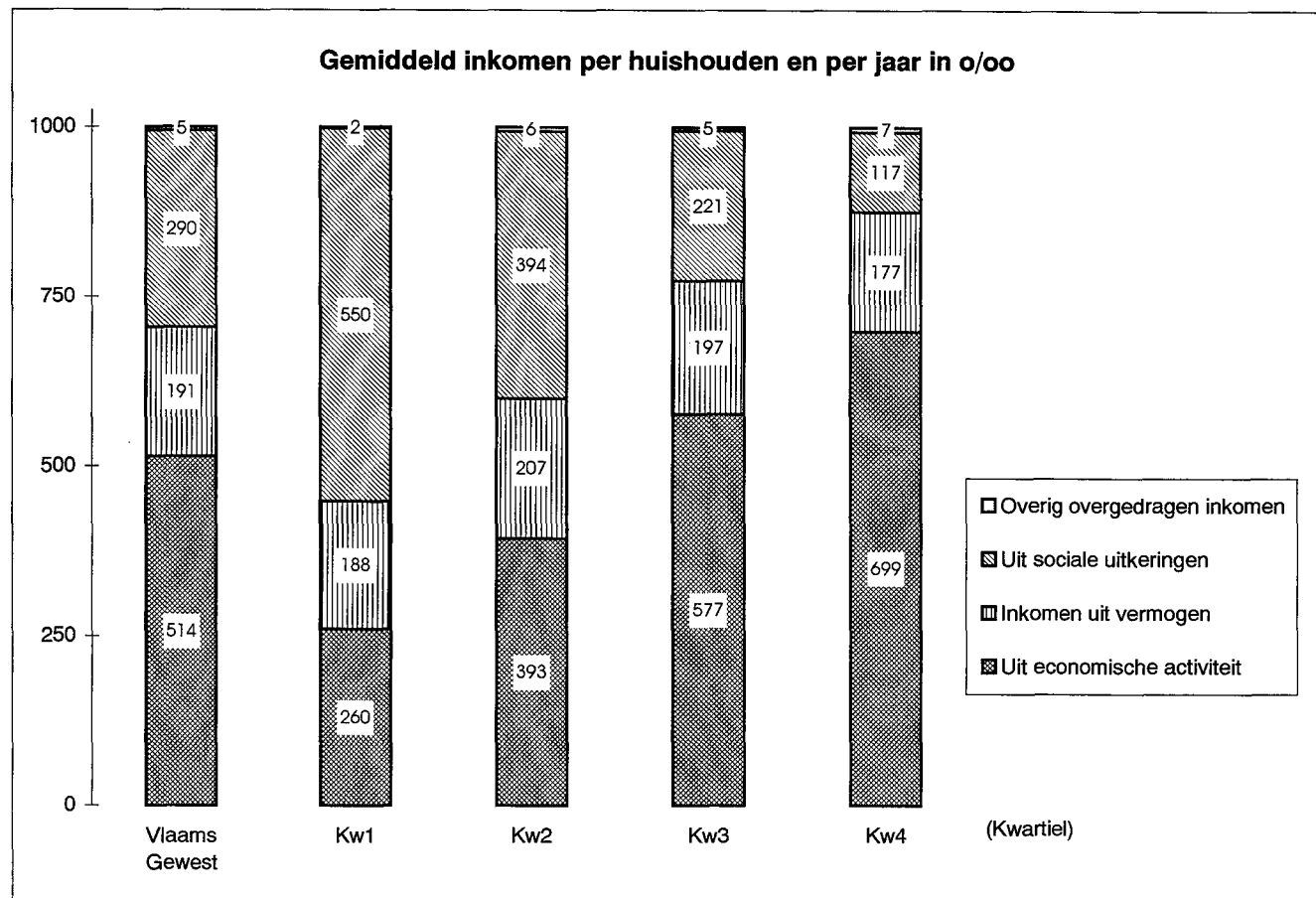
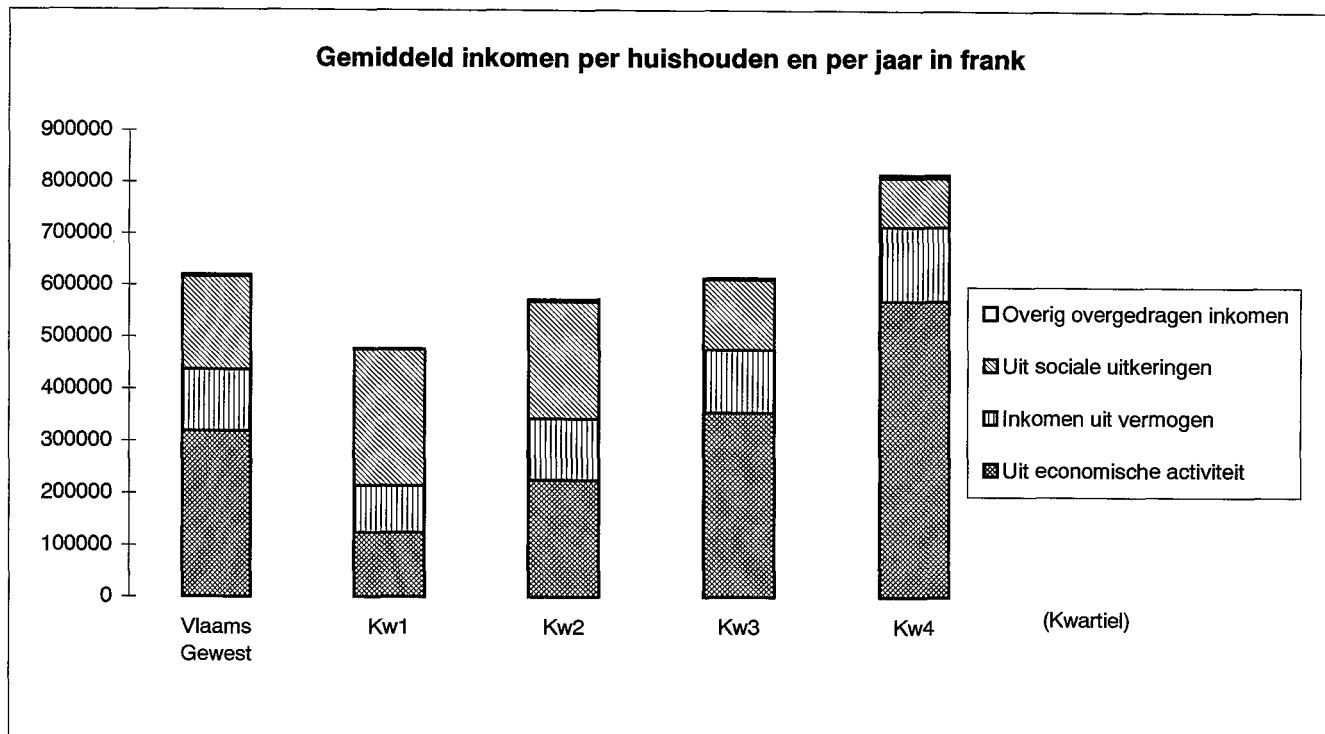
Code product	Benaming van het product	Vlaams Gewest	Kwartiel 1	Kwartiel 2	Kwartiel 3	Kwartiel 4
<b>63</b>	<b>VERVOERDIENSTEN</b>	<b>3.566</b>	<b>3.231</b>	<b>3.841</b>	<b>3.233</b>	<b>3.961</b>
6301	Treinvervoer (N.M.B.S.)	1.404	1.158	1.469	1.211	1.777
6302	Streekvervoer (autobussen)	513	487	514	476	577
6303	Stadsvervoer (tram, bus, metro)	308	662	111	201	258
6304	Andere vervoerdiensten	1.128	828	1.627	1.087	968
6305	Diverse kosten	133	83	110	166	171
6309	Vervoer per bus z.o.	81	13	9	92	209
<b>64</b>	<b>POST EN TELECOMMUNICATIE</b>	<b>8.655</b>	<b>9.264</b>	<b>9.160</b>	<b>8.136</b>	<b>8.059</b>
6401	Postdiensten	497	304	497	617	571
6402	Telefoon (toestellen)	236	111	289	350	195
6403	Telefoon (gesprekken)	7.921	8.848	8.375	7.169	7.293
<b>7</b>	<b>CULTUUR, ONTSPANNING, ONDERWIJS</b>	<b>40.836</b>	<b>31.450</b>	<b>38.358</b>	<b>40.990</b>	<b>52.547</b>
<b>71</b>	<b>TOESTELLEN EN ACCESSOIRES</b>	<b>17.247</b>	<b>11.917</b>	<b>15.399</b>	<b>16.923</b>	<b>24.747</b>
7111	Elektro-akoestische apparaten	916	410	1.055	693	1.504
7112	Televisie- en videotoeestellen	1.774	1.184	1.724	1.631	2.558
7113	Accessoires van 711.1 en 711.2	117	183	60	118	106
7114	Herstellingen en huur van 711.1 en 711.2	333	377	312	323	318
7121	Fotoapparatuur en optische apparatuur	412	121	214	493	821
7131	Computerapparatuur	1.796	906	745	1.459	4.075
7141	Muziekinstrumenten	119	26	77	93	282
7142	Andere grote goederen voor ontspanning	253	32	205	225	549
7143	Herstelling en huur van 714.1 en 714.2	90	23	24	95	216
7151	Speelgoed, artikelen voor sport en camping	2.718	1.418	2.718	2.711	4.023
7152	Herstelling en huur van 715.1	215	38	399	144	277
7161	Fotofilms, CD's, videocassettes, ...	2.172	1.968	1.732	2.418	2.569
7162	Huur van CD's, videocassettes, ...	98	61	51	99	183
7171	Bloemen en planten	3.155	1.844	3.026	3.368	4.383
7172	Huisdieren	2.045	2.134	2.070	2.170	1.805
7173	Landbouw en veeteelt als ontspanning	645	840	610	335	795
7174	Huur, onderhoud van 717	389	350	377	547	282
<b>72</b>	<b>CULTURELE- EN SPORTDIENSTEN</b>	<b>12.652</b>	<b>12.028</b>	<b>12.096</b>	<b>13.052</b>	<b>13.432</b>
7201	Kijk- en luistergeld, betaaltelevisie	5.659	7.552	5.788	4.924	4.374
7202	Inkomgeld en andere uitgaven voor sport	1.315	554	955	1.718	2.033
7203	Musea, schouwspelen en soortgelijke	1.665	936	1.752	1.863	2.107
7204	Spelen, weddenschappen, jacht-, visvergunningen	2.577	2.582	2.654	2.760	2.312
7205	Andere diensten voor ontspanning	770	354	592	1.064	1.069
7206	Zakgeld	666	51	354	723	1.538
<b>73</b>	<b>BOEKEN, KRANTEN EN TIJDSCHRIFTEN, PAPIER</b>	<b>7.824</b>	<b>6.460</b>	<b>8.775</b>	<b>7.185</b>	<b>8.875</b>
7301	Kranten en tijdschriften	4.132	4.331	4.529	3.829	3.840
7302	Boeken	1.996	1.075	2.611	1.711	2.589
7303	Papierwaren en tekenbenodigdheden	1.175	796	1.099	1.056	1.748
7304	Andere (kaarten, kalenders,...)	520	258	535	590	698
<b>74</b>	<b>ONDERWIJS</b>	<b>3.114</b>	<b>1.045</b>	<b>2.088</b>	<b>3.831</b>	<b>5.492</b>
7401	School	2.573	872	1.801	3.261	4.358
7402	Internaat, eetmaal op school, ...	541	173	287	570	1.134

Code product	Benaming van het product	Vlaams Gewest	Kwartiel 1	Kwartiel 2	Kwartiel 3	Kwartiel 4
<b>8</b>	<b>ANDERE GOEDEREN EN DIENSTEN</b>	<b>99.978</b>	<b>77.258</b>	<b>96.718</b>	<b>100.952</b>	<b>124.985</b>
<b>81</b>	<b>LICHAAMSVERZORGING</b>	<b>10.546</b>	<b>8.051</b>	<b>10.841</b>	<b>11.240</b>	<b>12.053</b>
8111	Diensten van kappers	4.733	4.428	5.270	4.570	4.665
8112	Andere diensten voor lichaamsverzorging	745	646	848	590	898
8121	Producten voor lichaamsverzorging	3.461	2.169	3.445	3.805	4.424
8122	Niet-elektrische artikelen	1.307	657	1.092	1.625	1.855
8123	Elektrische toestellen	300	151	187	650	212
<b>82</b>	<b>PERSOONLIJKE ARTIKELEN n.e.g.</b>	<b>2.453</b>	<b>1.501</b>	<b>1.961</b>	<b>3.045</b>	<b>3.303</b>
8211	Juwelen en horlogerie	1.442	1.078	1.101	1.729	1.859
8221	Lederwaren en andere persoonlijke voorwerpen	1.011	423	860	1.316	1.444
<b>83</b>	<b>UITGAVEN IN DE HORECASECTOR</b>	<b>29.445</b>	<b>22.631</b>	<b>29.558</b>	<b>31.304</b>	<b>34.288</b>
8311	Restaurants en cafés	27.026	21.672	27.010	28.299	31.123
8321	Hotels en soortgelijke logies	2.419	959	2.548	3.005	3.165
<b>84</b>	<b>TOERISTISCHE REIZEN</b>	<b>18.089</b>	<b>11.129</b>	<b>17.923</b>	<b>18.628</b>	<b>24.675</b>
8401	All-inreizen in België	4.631	3.486	4.393	4.650	5.995
8402	Vakantieuitgaven in het buitenland	13.457	7.642	13.530	13.977	18.680
<b>85</b>	<b>FINANCIËLE DIENSTEN, VERZEKERINGEN</b>	<b>24.688</b>	<b>20.052</b>	<b>22.408</b>	<b>23.556</b>	<b>32.737</b>
8511	Bankdiensten (Postcheque inbegrepen)	905	969	703	638	1.311
8521	Levensverzekeringen	4.510	1.890	3.132	4.348	8.671
8522	Verzekeringen betreffende de woning	4.401	4.640	4.353	3.919	4.690
8523	Verzekeringen betreffende de gezondheid	2.864	3.318	2.760	2.345	3.034
8524	Verzekeringen betreffende het vervoer	9.630	7.452	9.595	10.122	11.350
8525	Andere verzekeringen	2.378	1.783	1.865	2.183	3.680
<b>86</b>	<b>ANDERE DIENSTEN n.e.g.</b>	<b>9.467</b>	<b>8.779</b>	<b>7.853</b>	<b>8.226</b>	<b>13.009</b>
8601	Andere diensten n.e.g.	6.114	4.976	5.221	5.804	8.454
8602	Successierechten, boetes, taksen	3.353	3.803	2.632	2.422	4.555
<b>87</b>	<b>NIET GEPRECISEERD VERBRUIK</b>	<b>5.291</b>	<b>5.116</b>	<b>6.174</b>	<b>4.954</b>	<b>4.919</b>
8701	Niet gepreciseerd verbruik	5.291	5.116	6.174	4.954	4.919



Gemiddeld bedrag van de inkomens per inkomenskwartielen en volgens de consumptieëenheden

Vlaams Gewest.

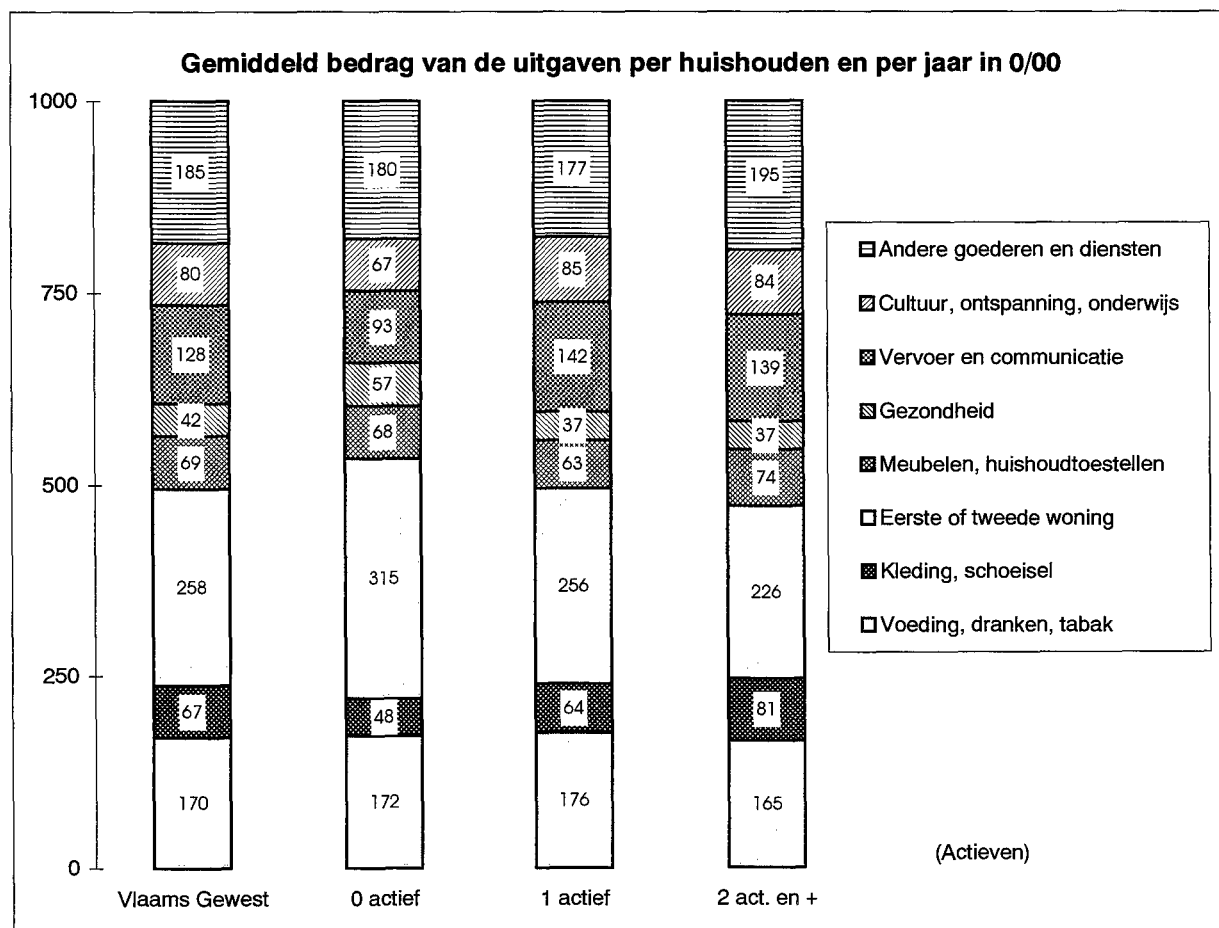
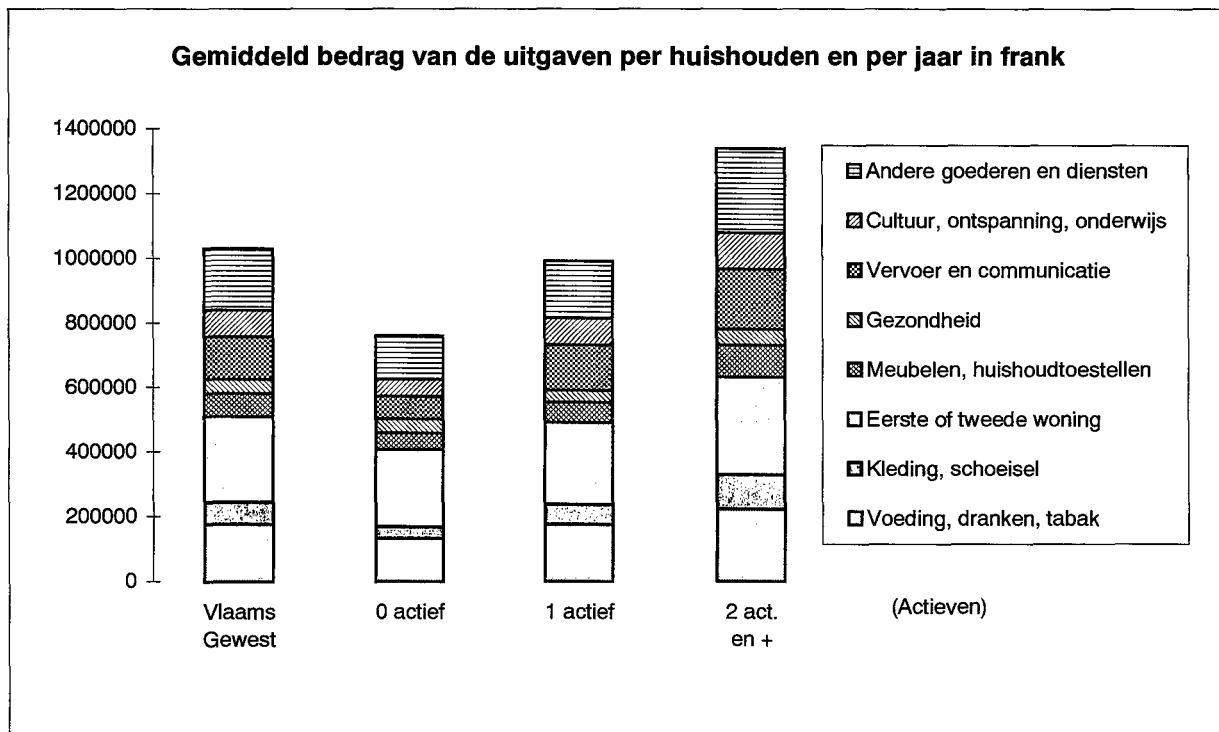


**T052 Gemiddeld bedrag van de inkomens per inkomenskwartielen en volgens de consumptieëenheden  
Vlaams Gewest.**

Code inkomen	Aard van het inkomen	Gemiddeld inkomen per jaar en per consumptieëenheid				
		Vlaams Gewest	Kwartiel 1	Kwartiel 2	Kwartiel 3	Kwartiel 4
	<b>BESCHIKBAAR INKOMEN</b>	<b>613.732</b>	<b>464.234</b>	<b>558.324</b>	<b>613.018</b>	<b>819.353</b>
<b>1</b>	<b>UIT ECONOMISCHE ACTIVITEIT</b>	<b>318.190</b>	<b>123.719</b>	<b>224.513</b>	<b>354.652</b>	<b>569.876</b>
<b>11</b>	<b>Uit de hoofdactiviteit</b>	<b>304.755</b>	<b>113.182</b>	<b>214.359</b>	<b>344.024</b>	<b>547.455</b>
111	Inkomen uit een activiteit in loonverband	209.494	79.918	163.021	255.908	339.129
112	Vakantiegeld	16.096	7.904	13.682	22.593	20.205
113	Andere inkomens uit arbeid	17.104	6.901	12.213	16.049	33.253
114	Bijdragen van gezinsleden	4.535	2.303	9.015	4.054	2.768
115	Inkomen uit een zelfstandige activiteit	57.526	16.155	16.428	45.419	152.100
<b>12</b>	<b>Voordelen in natura</b>	<b>1.605</b>	<b>233</b>	<b>248</b>	<b>1.648</b>	<b>4.289</b>
121	verleend door de werkgever	754	32	95	282	2.608
122	uit een zelfstandige activiteit	850	202	152	1.366	1.681
<b>13</b>	<b>Voortkomend uit nevenactiviteiten</b>	<b>11.831</b>	<b>10.305</b>	<b>9.907</b>	<b>8.980</b>	<b>18.131</b>
131	Eigen verbruik	1.089	564	1.573	1.243	978
132	Andere inkomens uit nevenactiviteiten	10.741	9.741	8.334	7.737	17.153
<b>2</b>	<b>INKOMEN UIT VERMOGEN</b>	<b>118.349</b>	<b>89.736</b>	<b>118.305</b>	<b>121.014</b>	<b>144.341</b>
<b>21</b>	<b>Netto-inkomen uit onroerend vermogen</b>	<b>96.696</b>	<b>78.050</b>	<b>101.011</b>	<b>89.875</b>	<b>117.847</b>
211	Bruto-ontvangsten in speciën	16.503	7.596	10.424	12.785	35.206
212	Fictief inkomen voor zelf-bewoonde eigen woning	86.201	74.471	96.111	84.152	90.070
213	Af te trekken : onroerende voorheffing	-4.956	-4.018	-5.316	-6.941	-3.549
214	Af te trekken : lasten voor verhuurd onroerend vermogen	-1.052	0	-208	-121	-3.880
<b>22</b>	<b>Netto-inkomen uit roerend vermogen</b>	<b>21.653</b>	<b>11.687</b>	<b>17.293</b>	<b>31.139</b>	<b>26.494</b>
<b>3</b>	<b>UIT SOCIALE UITKERINGEN</b>	<b>179.525</b>	<b>262.180</b>	<b>224.908</b>	<b>135.658</b>	<b>95.354</b>
<b>31</b>	<b>Pensioenen</b>	<b>121.730</b>	<b>200.819</b>	<b>163.036</b>	<b>81.632</b>	<b>41.433</b>
<b>32</b>	<b>Werkloosheidsuitkering</b>	<b>25.336</b>	<b>31.668</b>	<b>38.476</b>	<b>19.743</b>	<b>11.456</b>
<b>33</b>	<b>Uitkeringen wegens arbeidsongeschiktheid</b>	<b>9.032</b>	<b>11.706</b>	<b>7.572</b>	<b>8.931</b>	<b>7.920</b>
<b>34</b>	<b>Kinderbijslag en premies</b>	<b>13.737</b>	<b>3.806</b>	<b>7.439</b>	<b>17.908</b>	<b>25.793</b>
<b>35</b>	<b>Uitbetalingen door het ziekenfonds</b>	<b>6.697</b>	<b>6.940</b>	<b>7.402</b>	<b>6.247</b>	<b>6.199</b>
<b>36</b>	<b>Andere sociale uitkeringen</b>	<b>2.994</b>	<b>7.241</b>	<b>982</b>	<b>1.198</b>	<b>2.554</b>
<b>4</b>	<b>OVERIG OVERGEDRAGEN INKOMEN</b>	<b>3.395</b>	<b>757</b>	<b>3.643</b>	<b>3.378</b>	<b>5.803</b>
<b>41</b>	<b>Transfers tussen huishoudens</b>	<b>-3.339</b>	<b>-4.359</b>	<b>-2.623</b>	<b>-3.650</b>	<b>-2.723</b>
411	Ontvangen alimentatie en andere renten	1.900	2.491	2.610	878	1.621
412	Af te trekken : betaalde alimentatie	-5.239	-6.851	-5.233	-4.528	-4.344
<b>42</b>	<b>Ontvangen vergoedingen uitgekeerd door verzekeringen</b>	<b>4.488</b>	<b>2.075</b>	<b>4.277</b>	<b>6.010</b>	<b>5.589</b>
421	Levensverzekeringen : ontvangen kapitalen en renten	1.233	785	1.327	1.543	1.278
422	Andere verzekeringen: ontvangen vergoedingen	3.255	1.290	2.950	4.467	4.312
<b>43</b>	<b>Overig overgedragen inkomen</b>	<b>2.246</b>	<b>3.041</b>	<b>1.989</b>	<b>1.018</b>	<b>2.936</b>
431	Andere ontvangsten	2.396	3.063	2.191	1.358	2.972
432	Af te trekken : te veel ontvangen en gestolen geld	-150	-21	-202	-340	-36
<b>5</b>	<b>INKOMENSLASTEN</b>	<b>-5.727</b>	<b>-12.160</b>	<b>-13.045</b>	<b>-1.683</b>	<b>3.979</b>
<b>51</b>	<b>Verrekening belastingen</b>	<b>-5.727</b>	<b>-12.160</b>	<b>-13.045</b>	<b>-1.683</b>	<b>3.979</b>

**TABEL 06 STRUCTUUR VAN HET BUDGET VOLGENS HET AANTAL ACTIEVEN**

**Gemiddelde consumptie per huishouden, per jaar volgens het aantal actieven  
Vlaams Gewest.**



**T062 Gemiddelde consumptie per huishouden, per jaar volgens het aantal actieven  
Vlaams Gewest.**

Code product	Benaming van het product	Uitgaven per huishouden en per jaar			
		Vlaams Gewest	0 actief	1 tot 2 actieven	2 actieven en meer
<b>0</b>	<b>TOTALE CONSUMPTIE</b>	<b>1.030.547</b>	<b>760.043</b>	<b>990.358</b>	<b>1.338.802</b>
<b>1</b>	<b>VOEDING, DRANKEN, TABAK</b>	<b>175.079</b>	<b>130.756</b>	<b>173.932</b>	<b>220.636</b>
<b>11</b>	<b>VOEDINGSPRODUCTEN</b>	<b>136.452</b>	<b>102.387</b>	<b>134.809</b>	<b>172.161</b>
1111	Rijst en rijstvlodden	376	164	351	611
1112	Meel en griesmeel	384	294	429	432
1113	Deegwaren	774	414	871	1.047
1114	Brood en broodjes	11.823	8.381	11.868	15.238
1115	Koeken, patisserie, koekjes	10.288	7.474	9.785	13.573
1116	Graan, zetmeel, couscous, ...	1.229	503	1.409	1.794
1121	Vers- en diepvriesvlees	20.723	16.934	20.389	24.834
1125	Charcuterie en orgaanvlees	17.268	13.133	17.152	21.527
1126	Klaargemaakt vlees, vleesjus	1.381	949	1.399	1.797
1132	Verse vis, schaaldieren	5.231	4.976	5.306	5.419
1133	Diepvriesvis, -schaaldieren	1.439	1.017	1.523	1.788
1134	Vis, schaaldieren in blik	778	796	806	734
1135	Gezouten, gedroogde of gerookte vis	373	372	302	439
1136	Klaargemaakte vis	1.297	779	1.353	1.765
1141	Melk en melkproducten, behalve kaas	7.047	4.794	7.047	9.309
1142	Kaas	8.520	6.015	8.449	11.100
1143	Eieren	991	853	1.042	1.083
1151	Boter	1.178	1.272	1.049	1.201
1152	Margarine	1.614	1.542	1.384	1.897
1153	Eetbare vetten	169	133	181	195
1154	Oliën	632	514	592	788
1162	Vers- en diepvriesfruit	8.940	7.651	8.410	10.718
1164	Fruit in blik of glas	515	381	553	616
1165	Gedroogde, geconfijte vruchten, noten	398	248	399	549
1172	Verse groenten	7.145	6.098	6.912	8.409
1173	Diepvriesgroenten	558	410	466	791
1174	Groenten in blik	1.317	943	1.410	1.606
1175	Droge groenten	11	7	15	12
1178	Aardappelen	3.562	2.727	3.602	4.363
1181	Suiker	615	583	572	686
1182	Honig, confituur en fruitmoes	1.038	880	1.131	1.114
1183	Chocolade, roomijs en confiserie	7.908	5.279	8.159	10.318
1191	Kruiden en sausen	2.114	1.447	2.155	2.745
1192	Bereide gerechten, soepen	8.284	4.381	7.939	12.517
1193	Babyvoeding, voedingswaren n.e.g.	531	42	395	1.145
<b>12</b>	<b>DRANKEN</b>	<b>29.702</b>	<b>22.690</b>	<b>28.806</b>	<b>37.562</b>
1211	Koffie	3.078	3.045	3.024	3.162
1212	Thee, kruidendrank, cacao	411	278	437	520
1221	Alcoholvrije dranken	10.787	5.519	12.187	14.798
1231	Sterke drank	2.452	2.505	2.238	2.594
1232	Wijn en aperitieven (maximum 23 graden)	8.092	6.922	6.870	10.381
1233	Bier	4.883	4.421	4.051	6.106

Code product	Benaming van het product	Vlaams Gewest	0 actief	1 tot 2 actieven	2 actieven en meer
<b>13</b>	<b>TABAKSWAREN</b>	<b>8.924</b>	<b>5.679</b>	<b>10.317</b>	<b>10.913</b>
1301	Tabak, sigaretten, sigaren	8.924	5.679	10.317	10.913
<b>2</b>	<b>KLEDING, SCOEISEL</b>	<b>69.433</b>	<b>36.751</b>	<b>62.933</b>	<b>108.158</b>
<b>21</b>	<b>KLEDING</b>	<b>57.720</b>	<b>30.759</b>	<b>51.723</b>	<b>90.245</b>
2111	Kledingsstoffen	1.018	876	836	1.326
2121	Kleding voor heren (vanaf 15 jaar)	13.987	6.936	13.145	21.832
2122	Kleding voor dames (vanaf 15 jaar)	18.562	11.459	16.370	27.689
2123	Kleding voor jongens (3 - 14 jaar)	4.257	346	4.340	8.105
2124	Kleding voor meisjes (3 - 14 jaar)	4.708	1.220	4.280	8.598
2125	Kleding z.o.	11.046	7.756	9.222	16.011
2128	Kleding voor baby's (0 - 2 jaar)	1.732	334	1.388	3.448
2131	Kledingsaccessoires	1.313	650	1.231	2.053
2132	Stoffen, breiwol en naaigerief	736	799	689	716
2141	Maakloon en herstellingen van 21	262	355	179	246
2142	Huurkosten van 21	99	29	42	221
<b>22</b>	<b>SCHOEISEL (laarzen inbegrepen)</b>	<b>11.713</b>	<b>5.992</b>	<b>11.210</b>	<b>17.913</b>
2211	Schoeisel (laarzen inbegrepen) voor heren	3.493	1.817	3.580	5.098
2212	Schoeisel (laarzen inbegrepen) voor dames	4.478	3.300	4.081	6.024
2213	Schoeisel (laarzen inbegrepen) voor jongens	1.586	104	1.474	3.175
2214	Schoeisel (laarzen inbegrepen) voor meisjes	1.198	186	1.330	2.093
2215	Schoeisel (laarzen inbegrepen) z.o.	316	95	335	522
2218	Schoeisel voor baby's (0 - 2 jaar)	174	4	131	383
2221	Herstellingen van 22	379	423	196	502
2222	Accessoires van 22	88	64	83	117
<b>3</b>	<b>EERSTE OF TWEEDE WONING</b>	<b>265.382</b>	<b>239.069</b>	<b>253.713</b>	<b>302.478</b>
<b>31</b>	<b>BRUTO HUUR</b>	<b>213.273</b>	<b>193.105</b>	<b>202.938</b>	<b>242.976</b>
3111	Huur van woning en grond	32.796	28.239	40.123	30.703
3112	Geschatte huur van eigenaars	161.920	148.828	147.626	188.117
3113	Gewone onderhoudskosten	14.099	10.060	11.450	20.567
3114	Lasten	4.458	5.978	3.738	3.590
<b>32</b>	<b>VERWARMING, VERLICHTING EN WATER</b>	<b>52.109</b>	<b>45.964</b>	<b>50.775</b>	<b>59.502</b>
3231	Vloeibare brandstoffen	7.158	7.061	6.927	7.468
3241	Vaste brandstoffen en overige brandstoffen	826	1.114	814	550
3261	Kosten van waterverbruik	3.172	2.185	3.016	4.304
3291	Elektriciteit en gas	40.953	35.604	40.019	47.180
<b>4</b>	<b>MEUBELN, HUISHOUDTOESTELLEN</b>	<b>71.555</b>	<b>51.825</b>	<b>62.631</b>	<b>99.495</b>
<b>41</b>	<b>MEUBELN EN VASTE TOEBEHOREN</b>	<b>23.958</b>	<b>15.062</b>	<b>21.602</b>	<b>35.035</b>
4111	Meubelen	17.244	10.282	16.273	25.118
4112	Vloerbedekkingen, tapijten	2.283	1.545	1.410	3.818
4113	Decoratieve voorwerpen, lampen	4.133	2.851	3.722	5.795
4121	Herstellingen en accessoires van 41	298	384	197	303
<b>42</b>	<b>HUISHOUDARTIKELEN IN TEXTIEL</b>	<b>7.147</b>	<b>5.038</b>	<b>6.244</b>	<b>10.087</b>
4211	Huishoudartikelen in textiel	7.003	4.931	6.149	9.862
4221	Herstellingen van 42	144	107	96	226

Code product	Benaming van het product	Vlaams Gewest	0 actief	1 tot 2 actieven	2 actieven en meer
<b>43</b>	<b>GROTE HUISHOUDTOESTELLEN</b>	<b>13.185</b>	<b>10.399</b>	<b>11.507</b>	<b>17.511</b>
4311	Verwarmingsapparaten, keukenfornuizen	2.551	1.929	2.430	3.286
4312	Waterverwarmers en huishoudtoestellen	8.468	6.436	7.389	11.491
4321	Herstellingen en wisselstukken van 43	2.166	2.034	1.689	2.734
<b>44</b>	<b>VAATWERK, HUISHOUDELIJKE VOORWERPEN</b>	<b>3.399</b>	<b>1.864</b>	<b>3.875</b>	<b>4.507</b>
4411	Vaat- en glaswerk	1.375	805	1.366	1.955
4412	Duurzame huishoudelijke voorwerpen	1.941	996	2.441	2.434
4421	Herstellingen van 44	83	64	68	117
<b>45</b>	<b>GEREEDSCHAP VOOR DE WONING EN DE TUIN</b>	<b>4.584</b>	<b>2.363</b>	<b>4.247</b>	<b>7.119</b>
4511	Groot gereedschap	1.542	902	1.420	2.296
4521	Klein gereedschap en diverse accessoires	3.042	1.461	2.827	4.823
<b>46</b>	<b>ONDERHOUD VAN HET HUIS</b>	<b>19.281</b>	<b>17.097</b>	<b>15.155</b>	<b>25.235</b>
4611	Reinigings- en onderhoudsproducten	7.476	5.504	7.414	9.513
4619	Andere niet duurzame huishoudartikelen	3.439	2.274	3.461	4.588
4621	Huis- en dienstpersoneel	4.919	5.474	1.457	7.516
4631	Wassen en verven	1.312	1.572	1.156	1.194
4639	Andere diensten voor het huis	2.136	2.273	1.668	2.424
<b>5</b>	<b>GEZONDHEID</b>	<b>43.470</b>	<b>43.101</b>	<b>37.061</b>	<b>49.688</b>
<b>51</b>	<b>FARMACEUTISCHE PRODUCTEN</b>	<b>11.475</b>	<b>12.428</b>	<b>9.666</b>	<b>12.172</b>
5101	Geneesmiddelen	11.152	12.242	9.419	11.640
5102	Andere farmaceutische producten voor gezondheid	323	185	247	532
<b>52</b>	<b>THERAPEUTISCHE APPARATEN</b>	<b>3.798</b>	<b>4.053</b>	<b>2.869</b>	<b>4.388</b>
5201	Therapeutische apparaten en materialen	3.643	3.965	2.722	4.160
5202	Huur en herstellingen van 52	154	88	146	228
<b>53</b>	<b>MEDISCHE EN PARAMEDISCHE SECTOR</b>	<b>23.162</b>	<b>20.844</b>	<b>21.441</b>	<b>27.062</b>
5301	Erelonen aan artsen	18.077	15.927	16.663	21.528
5302	Controles en analyses, paramedische erelonen	5.085	4.917	4.779	5.534
<b>54</b>	<b>ZIEKENHUIZEN EN SOORTGELIJKE</b>	<b>5.034</b>	<b>5.776</b>	<b>3.085</b>	<b>6.067</b>
5401	Diensten van ziekenhuizen	5.034	5.776	3.085	6.067
<b>6</b>	<b>VERVOER EN COMMUNICATIE</b>	<b>132.137</b>	<b>70.871</b>	<b>140.906</b>	<b>185.648</b>
<b>61</b>	<b>AANKOOP VAN VOERTUIGEN</b>	<b>49.554</b>	<b>21.507</b>	<b>52.384</b>	<b>75.128</b>
6101	Aankoop van auto's	46.856	20.803	49.191	70.878
6102	Aankoop van tweewielers	2.699	704	3.193	4.250
<b>62</b>	<b>VERBRUIKSUITGAVEN VOOR VOERTUIGEN</b>	<b>59.751</b>	<b>32.689</b>	<b>62.697</b>	<b>84.233</b>
6211	Wisselstukken en herstellingen	3.740	1.728	4.249	5.297
6221	Brandstof	28.667	15.632	29.303	41.172
6222	Smeermiddelen en antivries	235	77	292	342
6231	Onderhoud en herstellingen (stukken inbegrepen)	14.742	8.423	14.334	21.456
6241	Huur van garages of voertuigen	2.217	1.190	2.893	2.633
6242	Andere kosten en verkeersbelasting	10.151	5.640	11.628	13.333

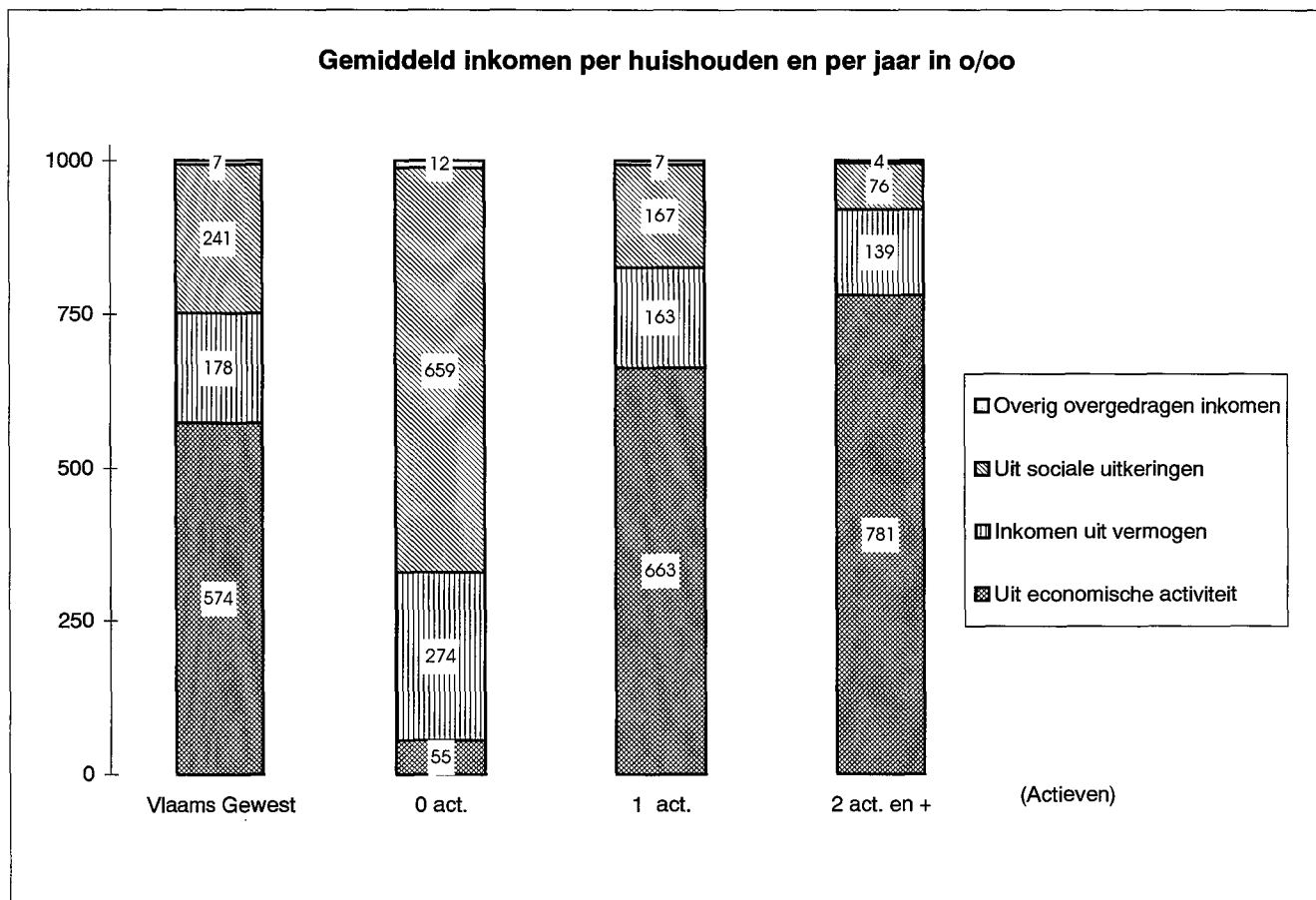
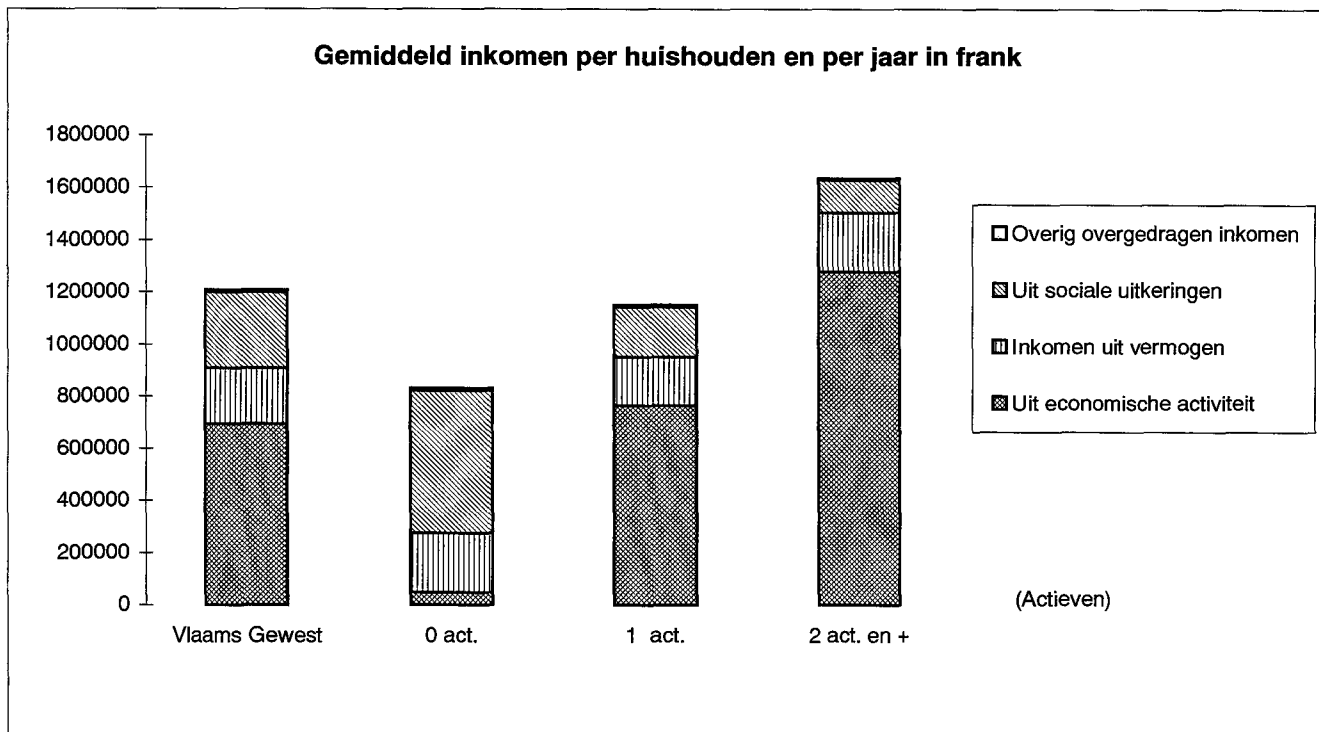
Code product	Benaming van het product	Vlaams Gewest	0 actief	1 tot 2 actieven	2 actieven en meer
<b>63</b>	<b>VERVOERDIENSTEN</b>	<b>6.939</b>	<b>3.946</b>	<b>8.417</b>	<b>8.597</b>
6301	Treinvervoer (N.M.B.S.)	2.776	1.443	3.253	3.680
6302	Streekvervoer (autobussen)	1.065	787	1.042	1.365
6303	Stadsvervoer (tram, bus, metro)	502	467	494	545
6304	Andere vervoerdiensten	2.102	1.115	2.861	2.402
6305	Diverse kosten	275	97	464	281
6309	Vervoer per bus z.o.	218	36	304	324
<b>64</b>	<b>POST EN TELECOMMUNICATIE</b>	<b>15.893</b>	<b>12.730</b>	<b>17.408</b>	<b>17.690</b>
6401	Postdiensten	930	719	998	1.081
6402	Telefoon (toestellen)	423	210	583	492
6403	Telefoon (gesprekken)	14.539	11.800	15.827	16.118
<b>7</b>	<b>CULTUUR, ONTSPANNING, ONDERWIJS</b>	<b>82.397</b>	<b>51.262</b>	<b>83.904</b>	<b>112.282</b>
<b>71</b>	<b>TOESTELLEN EN ACCESSOIRES</b>	<b>34.571</b>	<b>20.426</b>	<b>35.838</b>	<b>47.617</b>
7111	Elektro-akoestische apparaten	1.921	787	1.994	2.993
7112	Televisie- en videotoestellen	3.215	3.066	3.890	2.750
7113	Accessoires van 711.1 en 711.2	200	186	266	155
7114	Herstellingen en huur van 711.1 en 711.2	597	702	427	647
7121	Fotoapparatuur en optische apparatuur	877	325	1.381	972
7131	Computerapparatuur	3.938	951	4.967	5.999
7141	Muziekinstrumenten	296	29	126	720
7142	Andere grote goederen voor ontspanning	693	209	307	1.530
7143	Herstelling en huur van 714.1 en 714.2	211	58	137	433
7151	Speelgoed, artikelen voor sport en camping	5.899	2.938	5.836	8.927
7152	Herstelling en huur van 715.1	422	122	286	848
7161	Fotofilms, CD's, videocassettes, ...	4.078	2.172	4.065	6.002
7162	Huur van CD's, videocassettes, ...	200	49	149	399
7171	Bloemen en planten	6.274	4.296	5.731	8.754
7172	Huisdieren	3.776	2.773	3.938	4.637
7173	Landbouw en veeteelt als ontspanning	1.226	1.181	1.326	1.180
7174	Huur, onderhoud van 717	747	581	1.013	672
<b>72</b>	<b>CULTURELE EN SPORTDIENSTEN</b>	<b>24.649</b>	<b>17.597</b>	<b>24.028</b>	<b>32.295</b>
7201	Kijk- en luistergeld, betaaltelevisie	9.803	9.708	9.521	10.156
7202	Inkomgeld en andere uitgaven voor sport	2.989	839	2.876	5.251
7203	Musea, schouwspelen en soortgelijke	3.481	1.524	3.951	5.017
7204	Spelen, weddenschappen, jacht-, visvergunningen	4.809	4.359	4.326	5.703
7205	Andere diensten voor ontspanning	1.608	681	1.360	2.764
7206	Zakgeld	1.959	487	1.995	3.403
<b>73</b>	<b>BOEKEN, KRANTEN EN TIJDSCHRIFTEN, PAPIER</b>	<b>14.797</b>	<b>11.708</b>	<b>14.405</b>	<b>18.257</b>
7301	Kranten en tijdschriften	7.397	7.157	6.993	8.007
7302	Boeken	3.793	2.861	3.676	4.836
7303	Papierwaren en tekenbenodigdheden	2.608	1.124	2.815	3.910
7304	Andere (kaarten, kalenders,...)	999	567	921	1.504
<b>74</b>	<b>ONDERWIJS</b>	<b>8.380</b>	<b>1.530</b>	<b>9.633</b>	<b>14.113</b>
7401	School	6.759	1.280	8.346	10.813
7402	Internaat, eetmaal op school, ...	1.621	251	1.287	3.300

Code product	Benaming van het product	Vlaams Gewest	0 actief	1 tot 2 actieven	2 actieven en meer
<b>8</b>	<b>ANDERE GOEDEREN EN DIENSTEN</b>	<b>191.095</b>	<b>136.406</b>	<b>175.278</b>	<b>260.417</b>
<b>81</b>	<b>LICHAAMSVERZORGING</b>	<b>20.667</b>	<b>16.255</b>	<b>19.002</b>	<b>26.614</b>
8111	Diensten van kappers	8.652	9.788	7.310	8.737
8112	Andere diensten voor lichaamsverzorging	1.345	1.425	1.009	1.572
8121	Producten voor lichaamsverzorging	7.094	4.044	6.857	10.371
8122	Niet-elektrische artikelen	3.023	823	2.999	5.253
8123	Elektrische toestellen	553	176	827	682
<b>82</b>	<b>PERSOONLIJKE ARTIKELEN n.e.g.</b>	<b>4.989</b>	<b>3.108</b>	<b>4.073</b>	<b>7.712</b>
8211	Juwelen en horlogerie	2.815	2.081	2.157	4.150
8221	Lederwaren en andere persoonlijke voorwerpen	2.174	1.027	1.916	3.562
<b>83</b>	<b>UITGAVEN IN DE HORECASECTOR</b>	<b>55.077</b>	<b>40.487</b>	<b>50.312</b>	<b>74.068</b>
8311	Restaurants en cafés	50.173	37.557	45.426	67.166
8321	Hotels en soortgelijke logies	4.904	2.930	4.886	6.902
<b>84</b>	<b>TOERISTISCHE REIZEN</b>	<b>33.893</b>	<b>25.120</b>	<b>28.715</b>	<b>47.420</b>
8401	All-inreizen in België	8.894	7.309	6.587	12.588
8402	Vakantieuitgaven in het buitenland	24.999	17.811	22.128	34.832
<b>85</b>	<b>FINANCIËLE DIENSTEN, VERZEKERINGEN</b>	<b>48.280</b>	<b>31.261</b>	<b>48.723</b>	<b>64.962</b>
8511	Bankdiensten (Postcheque inbegrepen)	1.841	822	1.908	2.804
8521	Levensverzekeringen	9.717	2.843	10.196	16.179
8522	Verzekeringen betreffende de woning	8.021	7.542	7.427	9.044
8523	Verzekeringen betreffende de gezondheid	5.210	4.842	4.382	6.335
8524	Verzekeringen betreffende het vervoer	18.845	12.331	19.402	24.877
8525	Andere verzekeringen	4.645	2.882	5.408	5.722
<b>86</b>	<b>ANDERE DIENSTEN n.e.g.</b>	<b>18.573</b>	<b>10.443</b>	<b>16.725</b>	<b>28.417</b>
8601	Andere diensten n.e.g.	12.397	5.399	11.188	20.521
8602	Successierechten, boetes, taksen	6.176	5.044	5.537	7.896
<b>87</b>	<b>NIET GEPRECISEERD VERBRUIK</b>	<b>9.617</b>	<b>9.731</b>	<b>7.729</b>	<b>11.224</b>
8701	Niet gepreciseerd verbruik	9.617	9.731	7.729	11.224



Gemiddeld bedrag van de inkomens per jaar volgens het aantal aandelen

Vlaams Gewest.

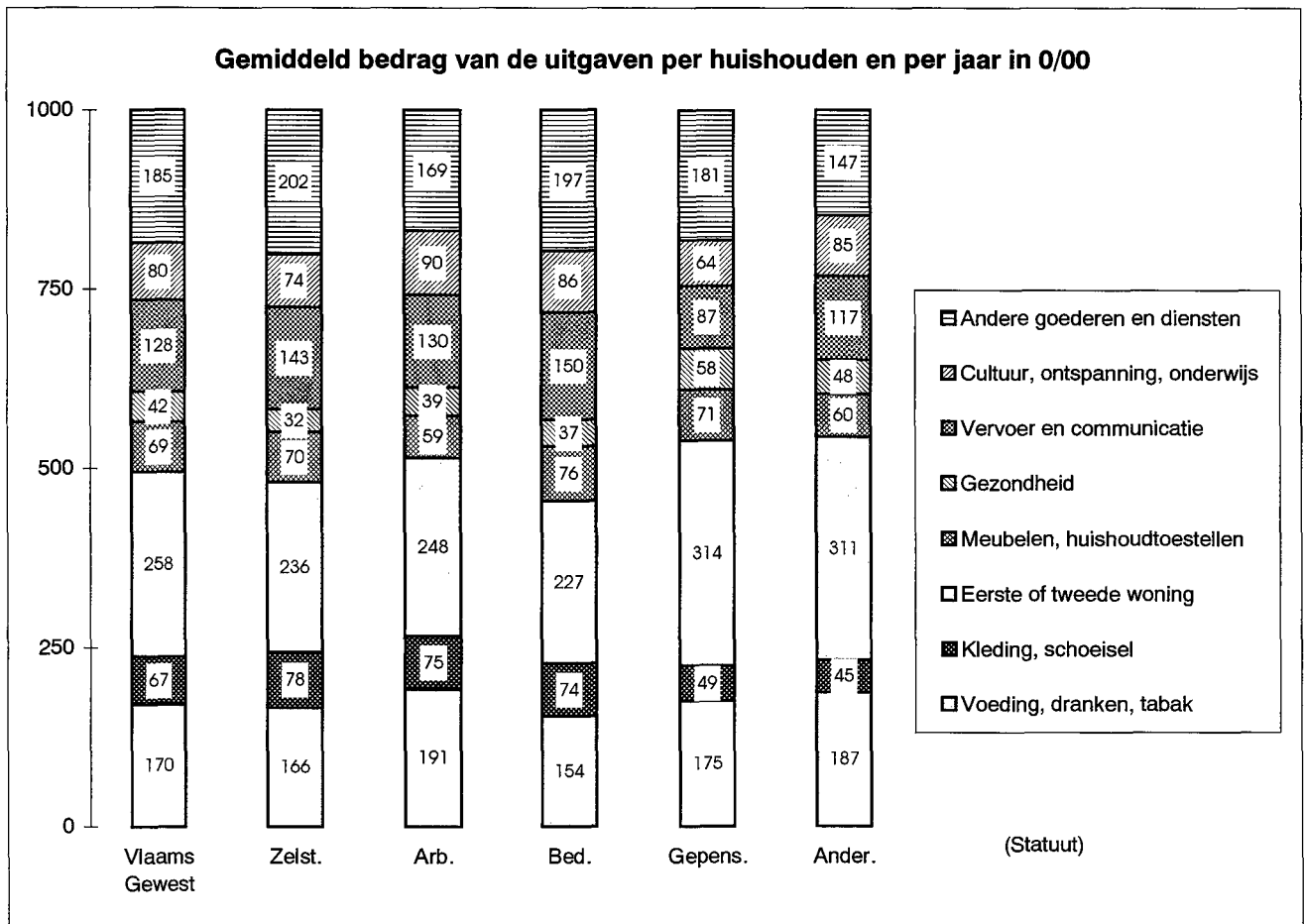
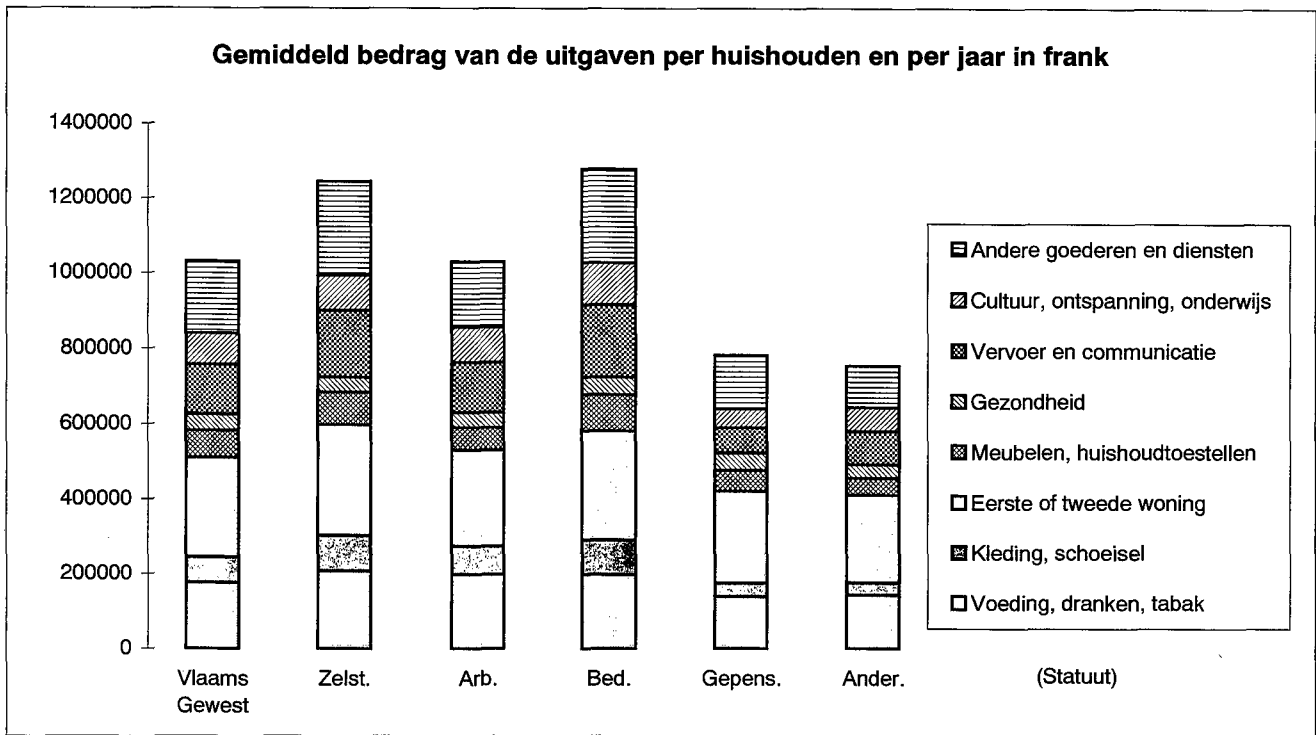


**T062 Gemiddeld bedrag van de inkomens per jaar volgens het aantal actieven  
Vlaams Gewest.**

Code inkomen	Aard van het inkomen	Gemiddeld inkomen per jaar en per huishouden			
		Vlaams Gewest	0 actief	1 actief	2 actieven en meer
	<b>BESCHIKBAAR INKOMEN</b>	<b>1.199.344</b>	<b>811.327</b>	<b>1.145.040</b>	<b>1.638.391</b>
<b>1</b>	<b>UIT ECONOMISCHE ACTIVITEIT</b>	<b>692.168</b>	<b>45.747</b>	<b>763.098</b>	<b>1.276.258</b>
<b>11</b>	<b>Uit de hoofdactiviteit</b>	<b>667.729</b>	<b>27.146</b>	<b>733.765</b>	<b>1.250.412</b>
111	Inkomen uit een activiteit in loonverband	456.711	16.298	492.965	865.647
112	Vakantiegeld	34.523	2.705	41.741	59.879
113	Andere inkomens uit arbeid	36.465	1.629	36.928	71.000
114	Bijdragen van gezinsleden	10.967	5.287	11.839	15.873
115	Inkomen uit een zelfstandige activiteit	129.064	1.227	150.291	238.014
<b>12</b>	<b>Voordelen in natura</b>	<b>4.063</b>	<b>0</b>	<b>4.601</b>	<b>7.649</b>
121	verleend door de werkgever	1.977	0	2.788	3.221
122	uit een zelfstandige activiteit	2.086	0	1.813	4.428
<b>13</b>	<b>Voortkomend uit nevenactiviteiten</b>	<b>20.377</b>	<b>18.601</b>	<b>24.733</b>	<b>18.197</b>
131	Eigen verbruik	2.281	2.665	1.893	2.250
132	Andere inkomens uit nevenactiviteiten	18.096	15.936	22.840	15.946
<b>2</b>	<b>INKOMEN UIT VERMOGEN</b>	<b>214.823</b>	<b>227.482</b>	<b>187.024</b>	<b>227.498</b>
<b>21</b>	<b>Netto-inkomen uit onroerend vermogen</b>	<b>180.981</b>	<b>171.590</b>	<b>165.575</b>	<b>204.481</b>
211	Bruto-ontvangsten in speciën	30.135	35.605	28.432	26.206
212	Fictief inkomen voor zelf-bewoonde eigen woning	161.217	147.303	147.431	187.773
213	Af te trekken : onroerende voorheffing	-8.445	-10.988	-6.325	-7.827
214	Af te trekken : lasten voor verhuurd onroerend vermogen	-1.926	-330	-3.964	-1.671
<b>22</b>	<b>Netto-inkomen uit roerend vermogen</b>	<b>33.842</b>	<b>55.892</b>	<b>21.450</b>	<b>23.017</b>
<b>3</b>	<b>UIT SOCIALE UITKERINGEN</b>	<b>290.615</b>	<b>546.882</b>	<b>191.963</b>	<b>123.447</b>
<b>31</b>	<b>Pensioenen</b>	<b>169.895</b>	<b>435.135</b>	<b>52.037</b>	<b>11.188</b>
<b>32</b>	<b>Werkloosheidsuitkering</b>	<b>45.364</b>	<b>66.239</b>	<b>57.655</b>	<b>13.240</b>
<b>33</b>	<b>Uitkeringen wegens arbeidsongeschiktheid</b>	<b>15.706</b>	<b>21.982</b>	<b>15.392</b>	<b>9.701</b>
<b>34</b>	<b>Kinderbijslag en premies</b>	<b>42.084</b>	<b>6.020</b>	<b>52.364</b>	<b>68.912</b>
<b>35</b>	<b>Uitbetalingen door het ziekenfonds</b>	<b>12.400</b>	<b>13.664</b>	<b>9.828</b>	<b>13.477</b>
<b>36</b>	<b>Andere sociale uitkeringen</b>	<b>5.166</b>	<b>3.842</b>	<b>4.688</b>	<b>6.929</b>
<b>4</b>	<b>OVERIG OVERGEDRAGEN INKOMEN</b>	<b>8.345</b>	<b>9.816</b>	<b>8.100</b>	<b>7.093</b>
<b>41</b>	<b>Transfers tussen huishoudens</b>	<b>-4.595</b>	<b>-836</b>	<b>-5.120</b>	<b>-7.891</b>
411	Ontvangen alimentatie en andere renten	4.155	2.036	8.277	2.528
412	Af te trekken : betaalde alimentatie	-8.751	-2.872	-13.398	-10.418
<b>42</b>	<b>Ontvangen vergoedingen uitgekeerd door verzekeringen</b>	<b>8.794</b>	<b>8.051</b>	<b>8.605</b>	<b>9.715</b>
421	Levensverzekeringen : ontvangen kapitalen en renten	2.098	4.137	2.048	99
422	Andere verzekeringen: ontvangen vergoedingen	6.697	3.915	6.558	9.616
<b>43</b>	<b>Overig overgedragen inkomen</b>	<b>4.146</b>	<b>2.601</b>	<b>4.615</b>	<b>5.269</b>
431	Andere ontvangsten	4.441	2.697	5.324	5.389
432	Af te trekken : te veel ontvangen en gestolen geld	-296	-96	-710	-120
<b>5</b>	<b>INKOMENSLASTEN</b>	<b>-6.606</b>	<b>-18.601</b>	<b>-5.146</b>	<b>4.095</b>
<b>51</b>	<b>Verrekening belastingen</b>	<b>-6.606</b>	<b>-18.601</b>	<b>-5.146</b>	<b>4.095</b>

TABEL 07 STRUCTUUR VAN HET BUDGET VOLGENS HET BEROEPSSTATUUT

Gemiddelde consumptie per huishouden, per jaar volgens het beroepsstatuut van het gezinshoofd Vlaams Gewest



**T072 Gemiddelde consumptie per huishouden, per jaar volgens het beroepsstatuut van het gezinshoofd  
Vlaams Gewest.**

Code product	Benaming van het product	Uitgaven per huishouden en per jaar					
		Vlaams Gewest	Zelfstandigen	Arbeiders	Bedienden	Gepensioneerden	Andere niet-actieven
<b>0</b>	<b>TOTALE CONSUMPTIE</b>	<b>1.030.547</b>	<b>1.243.698</b>	<b>1.029.325</b>	<b>1.277.792</b>	<b>781.980</b>	<b>754.106</b>
<b>1</b>	<b>VOEDING, DRANKEN, TABAK</b>	<b>175.079</b>	<b>205.941</b>	<b>196.567</b>	<b>196.123</b>	<b>137.159</b>	<b>141.335</b>
<b>11</b>	<b>VOEDINGSPRODUCTEN</b>	<b>136.452</b>	<b>161.992</b>	<b>151.541</b>	<b>152.405</b>	<b>107.725</b>	<b>110.987</b>
1111	Rijst en rijstvllokken	376	1.051	288	416	167	334
1112	Meel en griesmeel	384	567	302	432	346	297
1113	Deegwaren	774	975	991	942	394	829
1114	Brood en broodjes	11.823	13.217	15.148	12.811	8.745	9.131
1115	Koeken, patisserie, koekjes	10.288	11.561	11.146	12.285	8.004	7.339
1116	Graan, zetmeel, couscous, ...	1.229	1.636	1.377	1.829	451	1.142
1121	Vers- en diepvriesvlees	20.723	26.106	23.772	20.555	17.841	16.245
1125	Charcuterie en orgaanvlees	17.268	17.735	21.508	18.668	13.670	13.870
1126	Klaargemaakt vlees, vleesjus	1.381	1.416	2.099	1.349	905	1.467
1132	Verse vis, schaaldieren	5.231	5.287	4.798	5.649	5.424	3.629
1133	Diepvriesvis, -schaaldieren	1.439	2.765	836	1.610	1.079	2.135
1134	Vis, schaaldieren in blik	778	748	614	735	988	523
1135	Gezouten, gedroogde of gerookte vis	373	334	257	471	401	233
1136	Klaargemaakte vis	1.297	1.840	1.445	1.561	879	705
1141	Melk en melkproducten, behalve kaas	7.047	8.948	7.899	8.321	4.883	5.791
1142	Kaas	8.520	10.486	8.685	10.394	6.294	6.958
1143	Eieren	991	1.120	1.011	1.060	882	923
1151	Boter	1.178	1.503	1.071	980	1.357	977
1152	Margarine	1.614	1.564	1.683	1.654	1.615	1.279
1153	Eetbare vetten	169	206	163	171	180	65
1154	Oliën	632	1.018	585	651	585	248
1162	Vers- en diepvriesfruit	8.940	9.757	9.092	9.577	8.276	7.349
1164	Fruit in blik of glas	515	718	509	586	424	306
1165	Gedroogde, geconfijte vruchten, noten	398	419	365	604	217	426
1172	Verse groenten	7.145	7.227	6.864	8.111	6.366	7.381
1173	Diepvriesgroenten	558	628	418	831	399	435
1174	Groenten in blik	1.317	1.863	1.354	1.390	1.020	1.381
1175	Droge groenten	11	19	11	13	9	0
1178	Aardappelen	3.562	4.056	4.103	3.763	2.760	3.994
1181	Suiker	615	714	623	572	614	620
1182	Honig, confituur en fruitmoes	1.038	1.204	947	1.229	899	865
1183	Chocolade, roomijs en confiserie	7.908	8.968	9.396	9.506	5.442	6.016
1191	Kruiden en sausen	2.114	2.667	2.282	2.406	1.570	1.949
1192	Bereide gerechten, soepen	8.284	12.351	9.110	10.632	4.612	5.854
1193	Babyvoeding, voedingswaren n.e.g.	531	1.320	787	642	28	292
<b>12</b>	<b>DRANKEN</b>	<b>29.702</b>	<b>35.469</b>	<b>31.131</b>	<b>34.321</b>	<b>24.265</b>	<b>20.467</b>
1211	Koffie	3.078	3.459	3.012	2.932	3.133	3.033
1212	Thee, kruidendrank, cacao	411	342	492	525	293	328
1221	Alcoholvrije dranken	10.787	13.345	15.193	12.697	5.605	8.737
1231	Sterke drank	2.452	2.315	2.099	2.670	2.767	1.252
1232	Wijn en aperitieven (maximum 23 graden)	8.092	11.048	5.696	9.907	7.768	3.950
1233	Bier	4.883	4.959	4.640	5.591	4.699	3.167

Code product	Benaming van het product	Vlaams Gewest	Zelfstandigen	Arbeiders	Bedienden	Gepensioneerden	Andere niet-actieven
<b>13</b>	<b>TABAKSWAREN</b>	<b>8.924</b>	<b>8.479</b>	<b>13.895</b>	<b>9.397</b>	<b>5.169</b>	<b>9.882</b>
1301	Tabak, sigaretten, sigaren	8.924	8.479	13.895	9.397	5.169	9.882
<b>2</b>	<b>KLEDING, SCHEISEL</b>	<b>69.433</b>	<b>97.123</b>	<b>77.058</b>	<b>94.608</b>	<b>38.260</b>	<b>34.164</b>
<b>21</b>	<b>KLEDING</b>	<b>57.720</b>	<b>82.442</b>	<b>62.191</b>	<b>79.060</b>	<b>31.985</b>	<b>28.795</b>
2111	Kledingsstoffen	1.018	687	1.637	920	933	414
2121	Kleding voor heren (vanaf 15 jaar)	13.987	19.783	14.045	20.365	7.055	8.669
2122	Kleding voor dames (vanaf 15 jaar)	18.562	23.635	20.888	24.007	11.931	9.722
2123	Kleding voor jongens (3 - 14 jaar)	4.257	8.478	4.732	7.231	306	1.187
2124	Kleding voor meisjes (3 - 14 jaar)	4.708	8.140	7.184	6.055	1.098	2.236
2125	Kleding z.o.	11.046	15.656	8.810	15.140	8.425	4.362
2128	Kleding voor baby's (0 - 2 jaar)	1.732	3.601	2.582	2.071	344	978
2131	Kledingsaccessoires	1.313	1.400	1.481	2.023	641	669
2132	Stoffen, breiwol en naaigerief	736	829	599	776	821	412
2141	Maakloon en herstellingen van 21	262	168	134	266	400	147
2142	Huurkosten van 21	99	66	98	206	31	0
<b>22</b>	<b>SCHOEISEL (laarzen inbegrepen)</b>	<b>11.713</b>	<b>14.680</b>	<b>14.867</b>	<b>15.549</b>	<b>6.275</b>	<b>5.369</b>
2211	Schoeisel (laarzen inbegrepen) voor heren	3.493	4.362	4.220	4.671	1.987	1.611
2212	Schoeisel (laarzen inbegrepen) voor dames	4.478	4.684	4.851	5.697	3.425	2.479
2213	Schoeisel (laarzen inbegrepen) voor jongens	1.586	2.812	2.092	2.644	48	519
2214	Schoeisel (laarzen inbegrepen) voor meisjes	1.198	1.433	2.590	1.386	172	414
2215	Schoeisel (laarzen inbegrepen) z.o.	316	679	290	445	103	239
2218	Schoeisel voor baby's (0 - 2 jaar)	174	447	432	92	4	58
2221	Herstellingen van 22	379	247	292	478	462	19
2222	Accessoires van 22	88	16	101	135	74	31
<b>3</b>	<b>EERSTE OF TWEDE WONING</b>	<b>265.382</b>	<b>294.055</b>	<b>255.571</b>	<b>289.870</b>	<b>245.193</b>	<b>234.749</b>
<b>31</b>	<b>BRUTO HUUR</b>	<b>213.273</b>	<b>236.610</b>	<b>202.679</b>	<b>233.956</b>	<b>197.583</b>	<b>189.827</b>
3111	Huur van woning en grond	32.796	39.147	30.924	37.265	26.759	37.513
3112	Geschatte huur van eigenaars	161.920	181.253	153.998	173.226	155.508	133.403
3113	Gewone onderhoudskosten	14.099	12.612	14.697	19.483	9.279	13.984
3114	Lasten	4.458	3.599	3.059	3.981	6.037	4.928
<b>32</b>	<b>VERWARMING, VERLICHTING EN WATER</b>	<b>52.109</b>	<b>57.445</b>	<b>52.892</b>	<b>55.914</b>	<b>47.609</b>	<b>44.922</b>
3231	Vloeibare brandstoffen	7.158	8.378	6.473	7.209	7.702	4.253
3241	Vaste brandstoffen en overige brandstoffen	826	573	541	896	1.102	510
3261	Kosten van waterverbruik	3.172	5.641	3.221	3.416	2.244	2.141
3291	Elektriciteit en gas	40.953	42.853	42.658	44.392	36.561	38.018
<b>4</b>	<b>MEUBELN, HUISHOUDTOESTELLEN</b>	<b>71.555</b>	<b>86.940</b>	<b>60.252</b>	<b>96.960</b>	<b>55.267</b>	<b>45.373</b>
<b>41</b>	<b>MEUBELN EN VASTE TOEBEHOREN</b>	<b>23.958</b>	<b>30.823</b>	<b>18.950</b>	<b>35.751</b>	<b>16.129</b>	<b>12.858</b>
4111	Meubelen	17.244	20.318	13.444	27.102	11.029	9.786
4112	Vloerbedekkingen, tapijten	2.283	5.163	1.663	2.641	1.572	1.133
4113	Decoratieve voorwerpen, lampen	4.133	5.062	3.660	5.686	3.164	1.681
4121	Herstellingen en accessoires van 41	298	281	183	322	364	258
<b>42</b>	<b>HUISHOUDARTIKELN IN TEXTIEL</b>	<b>7.147</b>	<b>8.585</b>	<b>7.237</b>	<b>8.720</b>	<b>5.568</b>	<b>4.902</b>
4211	Huishoudartikelen in textiel	7.003	8.531	7.140	8.483	5.419	4.902
4221	Herstellingen van 42	144	55	97	237	149	0

Code product	Benaming van het product	Vlaams Gewest	Zelfstandigen	Arbeiders	Bedienden	Gepensioneerden	Andere niet-actieven
<b>43</b>	<b>GROTE HUISHOUDTOESTELLEN</b>	<b>13.185</b>	<b>14.045</b>	<b>11.896</b>	<b>16.443</b>	<b>11.348</b>	<b>10.010</b>
4311	Verwarmingsapparaten, keukenfornuizen	2.551	2.872	1.971	3.535	2.301	559
4312	Waterverwarmers en huishoudtoestellen	8.468	9.036	8.248	10.268	6.732	8.576
4321	Herstellingen en wisselstukken van 43	2.166	2.136	1.677	2.640	2.315	875
<b>44</b>	<b>VAATWERK, HUISHOUDELIJKE VOORWERPEN</b>	<b>3.399</b>	<b>2.680</b>	<b>3.614</b>	<b>5.268</b>	<b>2.083</b>	<b>1.873</b>
4411	Vaat- en glaswerk	1.375	922	1.550	1.937	984	943
4412	Duurzame huishoudelijke voorwerpen	1.941	1.741	2.016	3.164	1.031	930
4421	Herstellingen van 44	83	17	48	168	69	0
<b>45</b>	<b>GEREEDSCHAP VOOR DE WONING EN DE TUIN</b>	<b>4.584</b>	<b>5.665</b>	<b>4.437</b>	<b>6.948</b>	<b>2.412</b>	<b>3.072</b>
4511	Groot gereedschap	1.542	2.737	1.258	2.128	867	1.035
4521	Klein gereedschap en diverse accessoires	3.042	2.928	3.179	4.820	1.545	2.037
<b>46</b>	<b>ONDERHOUD VAN HET HUIS</b>	<b>19.281</b>	<b>25.142</b>	<b>14.118</b>	<b>23.830</b>	<b>17.727</b>	<b>12.659</b>
4611	Reinigings- en onderhoudsproducten	7.476	8.822	8.089	8.610	5.684	6.792
4619	Andere niet duurzame huishoudartikelen	3.439	4.086	3.395	4.578	2.378	2.461
4621	Huis- en dienstpersoneel	4.919	8.802	858	6.155	5.876	924
4631	Wassen en verven	1.312	859	871	1.551	1.603	1.004
4639	Andere diensten voor het huis	2.136	2.573	905	2.936	2.186	1.478
<b>5</b>	<b>GEZONDHEID</b>	<b>43.470</b>	<b>39.272</b>	<b>40.595</b>	<b>46.588</b>	<b>45.437</b>	<b>36.014</b>
<b>51</b>	<b>FARMACEUTISCHE PRODUCTEN</b>	<b>11.475</b>	<b>10.669</b>	<b>10.889</b>	<b>10.894</b>	<b>12.693</b>	<b>11.451</b>
5101	Geneesmiddelen	11.152	10.261	10.495	10.501	12.500	11.184
5102	Andere farmaceutische producten voor gezondheid	323	409	394	393	193	267
<b>52</b>	<b>THERAPEUTISCHE APPARATEN</b>	<b>3.798</b>	<b>2.809</b>	<b>2.634</b>	<b>4.861</b>	<b>4.055</b>	<b>3.183</b>
5201	Therapeutische apparaten en materialen	3.643	2.677	2.373	4.738	3.945	2.973
5202	Huur en herstellingen van 52	154	132	261	123	110	209
<b>53</b>	<b>MEDISCHE EN PARAMEDISCHE SECTOR</b>	<b>23.162</b>	<b>21.571</b>	<b>23.715</b>	<b>25.463</b>	<b>21.975</b>	<b>19.382</b>
5301	Erelonen aan artsen	18.077	16.464	18.460	20.530	16.323	17.099
5302	Controles en analyses, paramedische erelonen	5.085	5.107	5.256	4.933	5.652	2.283
<b>54</b>	<b>ZIEKENHUIZEN EN SOORTGELIJKE</b>	<b>5.034</b>	<b>4.222</b>	<b>3.357</b>	<b>5.369</b>	<b>6.715</b>	<b>1.998</b>
5401	Diensten van ziekenhuizen	5.034	4.222	3.357	5.369	6.715	1.998
<b>6</b>	<b>VERVOER EN COMMUNICATIE</b>	<b>132.137</b>	<b>177.544</b>	<b>133.551</b>	<b>192.146</b>	<b>68.400</b>	<b>87.985</b>
<b>61</b>	<b>AANKOOP VAN VOERTUIGEN</b>	<b>49.554</b>	<b>77.305</b>	<b>48.453</b>	<b>77.822</b>	<b>18.100</b>	<b>30.581</b>
6101	Aankoop van auto's	46.856	72.846	44.240	74.403	17.473	28.985
6102	Aankoop van tweewielers	2.699	4.458	4.213	3.419	626	1.596
<b>62</b>	<b>VERBRUIKSUITGAVEN VOOR VOERTUIGEN</b>	<b>59.751</b>	<b>72.154</b>	<b>63.574</b>	<b>85.571</b>	<b>33.342</b>	<b>37.534</b>
6211	Wisselstukken en herstellingen	3.740	5.507	4.478	5.046	1.615	2.758
6221	Brandstof	28.667	37.040	30.169	40.234	16.040	18.416
6222	Smeermiddelen en antivries	235	336	214	417	66	120
6231	Onderhoud en herstellingen (stukken inbegrepen)	14.742	16.164	15.693	21.287	8.727	8.799
6241	Huur van garages of voertuigen	2.217	1.169	1.867	4.214	1.183	1.147
6242	Andere kosten en verkeersbelasting	10.151	11.937	11.152	14.373	5.711	6.295

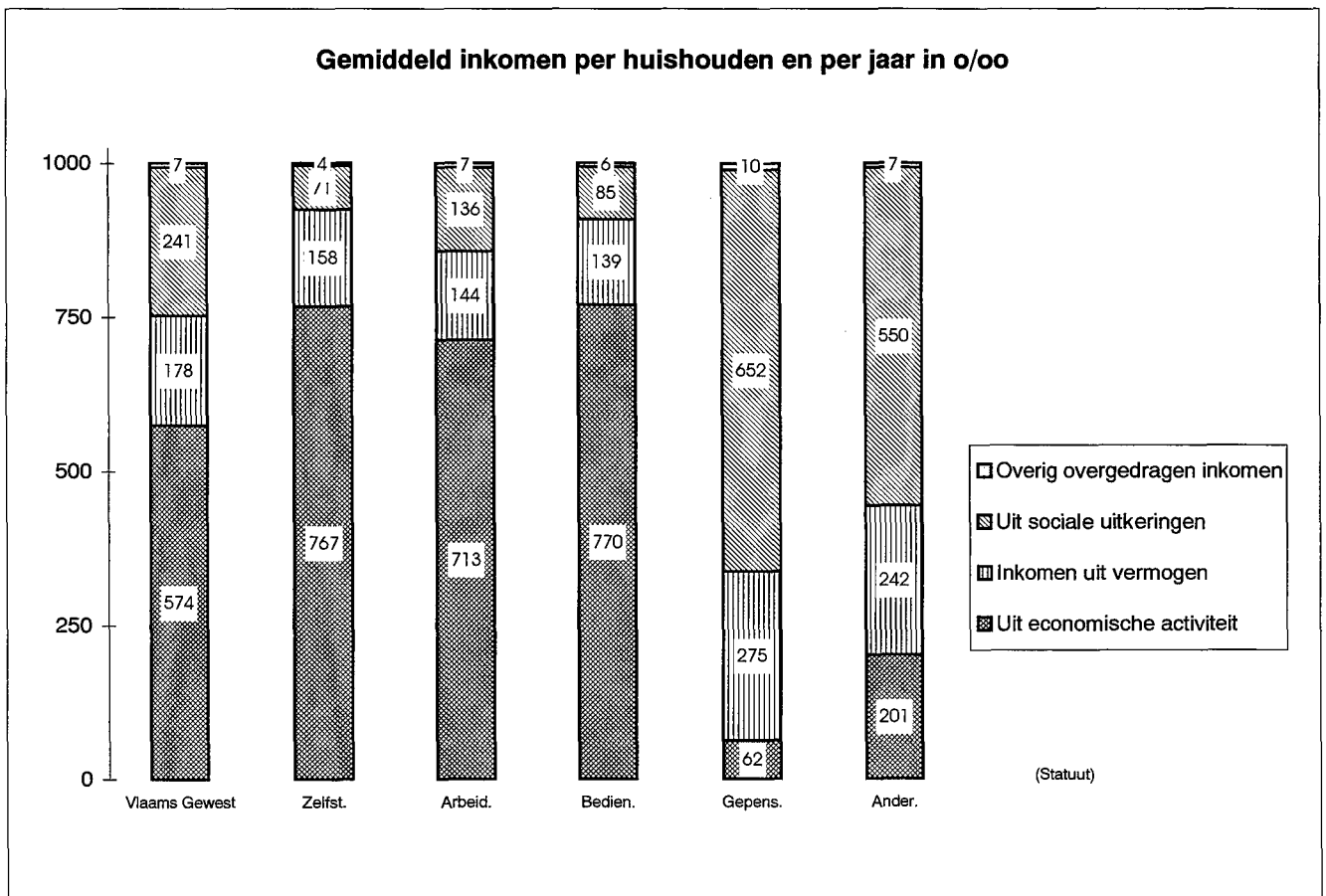
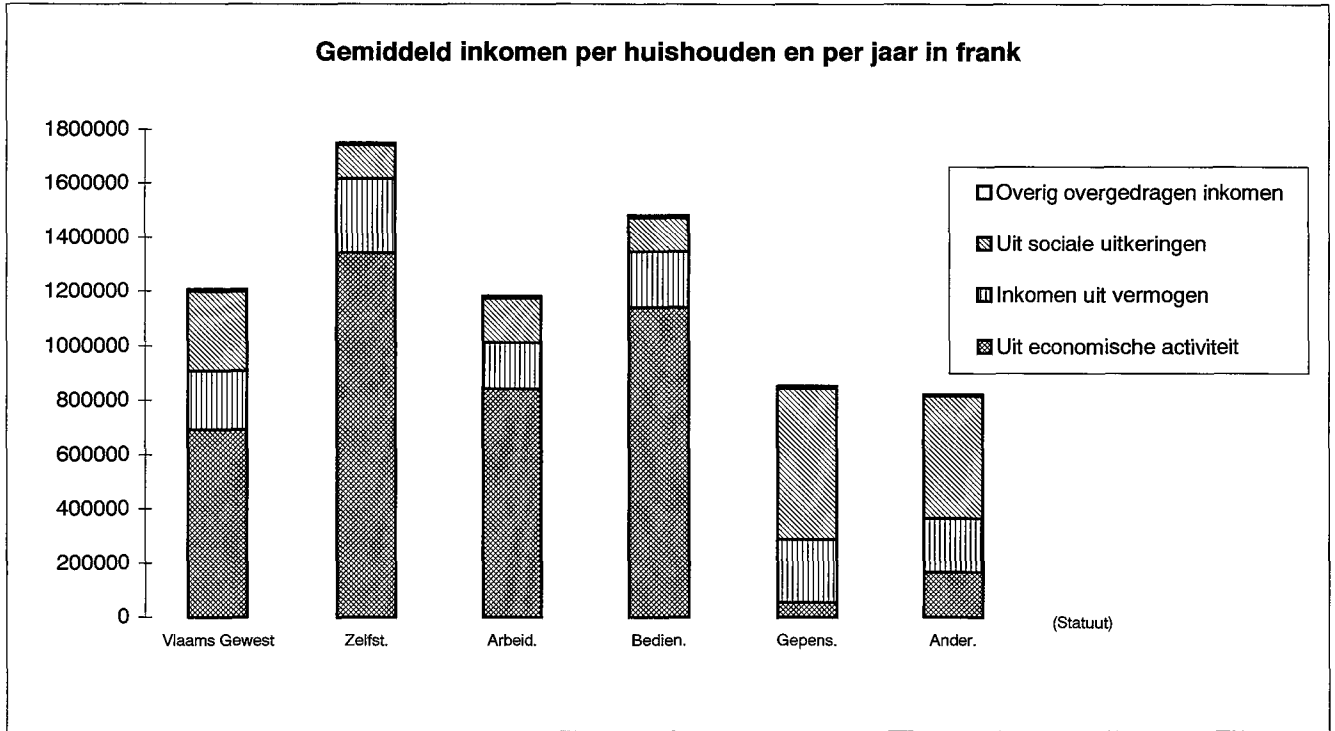
Code product	Benaming van het product	Vlaams Gewest	Zelfstandigen	Arbeiders	Bedienden	Gepensioneerden	Andere niet-actieven
<b>63</b>	<b>VERVOERDIENSTEN</b>	<b>6.939</b>	<b>7.682</b>	<b>6.580</b>	<b>10.213</b>	<b>4.085</b>	<b>5.947</b>
6301	Treinvervoer (N.M.B.S.)	2.776	2.188	1.966	4.606	1.599	3.969
6302	Streekvervoer (autobussen)	1.065	999	1.487	1.230	653	1.082
6303	Stadsvervoer (tram, bus, metro)	502	215	398	700	524	322
6304	Andere vervoerdiensten	2.102	3.661	2.207	2.798	1.185	338
6305	Diverse kosten	275	170	330	516	89	92
6309	Vervoer per bus z.o.	218	449	192	364	35	144
<b>64</b>	<b>POST EN TELECOMMUNICATIE</b>	<b>15.893</b>	<b>20.404</b>	<b>14.944</b>	<b>18.540</b>	<b>12.874</b>	<b>13.922</b>
6401	Postdiensten	930	956	960	1.170	755	545
6402	Telefoon (toestellen)	423	657	275	662	168	679
6403	Telefoon (gesprekken)	14.539	18.790	13.709	16.707	11.951	12.699
<b>7</b>	<b>CULTUUR, ONTSPANNING, ONDERWIJS</b>	<b>82.397</b>	<b>92.117</b>	<b>92.248</b>	<b>110.168</b>	<b>50.428</b>	<b>63.879</b>
<b>71</b>	<b>TOESTELLEN EN ACCESSOIRES</b>	<b>34.571</b>	<b>39.194</b>	<b>38.575</b>	<b>47.051</b>	<b>20.104</b>	<b>27.736</b>
7111	Elektro-akoestische apparaten	1.921	2.722	2.213	2.856	680	1.420
7112	Televisie- en video toestellen	3.215	2.628	3.244	3.393	2.938	4.757
7113	Accessoires van 711.1 en 711.2	200	82	202	228	149	543
7114	Herstellingen en huur van 711.1 en 711.2	597	462	520	604	743	327
7121	Fotoapparatuur en optische apparatuur	877	1.082	888	1.528	348	97
7131	Computerapparatuur	3.938	6.496	3.232	7.134	974	1.781
7141	Muziekinstrumenten	296	0	469	624	42	0
7142	Andere grote goederen voor ontspanning	693	833	459	1.391	269	99
7143	Herstelling en huur van 714.1 en 714.2	211	77	270	426	58	28
7151	Speelgoed, artikelen voor sport en camping	5.899	7.512	6.599	8.492	2.844	3.987
7152	Herstelling en huur van 715.1	422	784	706	393	189	143
7161	Fotofilms, CD's, videocassettes, ...	4.078	4.736	5.074	5.490	1.922	3.875
7162	Huur van CD's, videocassettes, ...	200	504	247	249	57	0
7171	Bloemen en planten	6.274	7.619	6.473	8.140	4.289	4.512
7172	Huisdieren	3.776	2.220	5.662	4.252	2.541	4.280
7173	Landbouw en veeteelt als ontspanning	1.226	821	1.468	995	1.457	1.041
7174	Huur, onderhoud van 717	747	615	850	857	605	845
<b>72</b>	<b>CULTURELE- EN SPORTDIENSTEN</b>	<b>24.649</b>	<b>24.294</b>	<b>28.971</b>	<b>30.816</b>	<b>17.187</b>	<b>19.699</b>
7201	Kijk- en luistergeld, betaaltelevisie	9.803	8.486	10.286	10.198	9.777	8.812
7202	Inkomgeld en andere uitgaven voor sport	2.989	4.997	3.373	4.553	798	1.886
7203	Musea, schouwspelen en soortgelijke	3.481	4.501	3.895	5.342	1.442	1.873
7204	Spelen, weddenschappen, jacht-, visvergunningen	4.809	3.542	6.841	4.598	4.155	4.565
7205	Andere diensten voor ontspanning	1.608	1.420	1.756	2.771	661	788
7206	Zakgeld	1.959	1.347	2.820	3.353	353	1.775
<b>73</b>	<b>BOEKEN, KRANTEN EN TIJDSCHRIFTEN, PAPIER</b>	<b>14.797</b>	<b>17.333</b>	<b>13.787</b>	<b>18.317</b>	<b>11.881</b>	<b>11.940</b>
7301	Kranten en tijdschriften	7.397	7.701	7.041	7.805	7.499	5.606
7302	Boeken	3.793	4.331	3.091	5.333	2.538	4.351
7303	Papierwaren en tekenbenodigdheden	2.608	4.181	2.712	3.630	1.240	1.597
7304	Andere (kaarten, kalenders,...)	999	1.120	944	1.549	604	386
<b>74</b>	<b>ONDERWIJS</b>	<b>8.380</b>	<b>11.296</b>	<b>10.915</b>	<b>13.985</b>	<b>1.255</b>	<b>4.504</b>
7401	School	6.759	8.721	8.387	11.688	1.021	3.769
7402	Internaat, eetmaal op school, ...	1.621	2.574	2.529	2.296	234	735

Code product	Benaming van het product	Vlaams Gewest	Zelfstandigen	Arbeiders	Bedienden	Gepensioneerden	Andere niet-actieven
<b>8</b>	<b>ANDERE GOEDEREN EN DIENSTEN</b>	<b>191.095</b>	<b>250.706</b>	<b>173.482</b>	<b>251.330</b>	<b>141.836</b>	<b>110.607</b>
<b>81</b>	<b>LICHAAMSVERZORGING</b>	<b>20.667</b>	<b>25.097</b>	<b>20.595</b>	<b>24.131</b>	<b>17.342</b>	<b>13.564</b>
8111	Diensten van kappers	8.652	9.329	7.295	7.833	10.716	5.336
8112	Andere diensten voor lichaamsverzorging	1.345	1.306	839	1.647	1.343	1.716
8121	Producten voor lichaamsverzorging	7.094	8.703	7.721	9.824	4.146	4.247
8122	Niet-elektrische artikelen	3.023	4.352	4.167	4.266	811	2.189
8123	Elektrische toestellen	553	1.407	573	560	326	76
<b>82</b>	<b>PERSOONLIJKE ARTIKELEN n.e.g.</b>	<b>4.989</b>	<b>4.709</b>	<b>5.516</b>	<b>7.216</b>	<b>3.067</b>	<b>3.019</b>
8211	Juwelen en horlogerie	2.815	2.398	2.831	4.044	2.055	1.590
8221	Lederwaren en andere persoonlijke voorwerpen	2.174	2.310	2.685	3.173	1.012	1.429
<b>83</b>	<b>UITGAVEN IN DE HORECASECTOR</b>	<b>55.077</b>	<b>67.098</b>	<b>53.253</b>	<b>71.255</b>	<b>42.453</b>	<b>27.692</b>
8311	Restaurants en cafés	50.173	61.143	48.023	64.508	39.144	26.343
8321	Hotels en soortgelijke logies	4.904	5.955	5.231	6.746	3.309	1.349
<b>84</b>	<b>TOERISTISCHE REIZEN</b>	<b>33.893</b>	<b>40.933</b>	<b>24.619</b>	<b>49.930</b>	<b>25.307</b>	<b>20.754</b>
8401	All-inreizen in België	8.894	9.347	7.853	11.796	7.376	5.662
8402	Vakantieuitgaven in het buitenland	24.999	31.586	16.766	38.135	17.931	15.091
<b>85</b>	<b>FINANCIËLE DIENSTEN, VERZEKERINGEN</b>	<b>48.280</b>	<b>85.293</b>	<b>42.799</b>	<b>59.861</b>	<b>31.477</b>	<b>31.330</b>
8511	Bankdiensten (Postcheque inbegrepen)	1.841	2.306	1.523	3.276	810	578
8521	Levensverzekeringen	9.717	23.310	7.861	14.500	2.395	6.345
8522	Verzekeringen betreffende de woning	8.021	10.369	6.902	8.498	7.795	6.480
8523	Verzekeringen betreffende de gezondheid	5.210	13.194	2.834	4.465	5.026	3.325
8524	Verzekeringen betreffende het vervoer	18.845	22.066	20.646	24.881	12.545	10.635
8525	Andere verzekeringen	4.645	14.048	3.033	4.241	2.905	3.967
<b>86</b>	<b>ANDERE DIENSTEN n.e.g.</b>	<b>18.573</b>	<b>21.197</b>	<b>18.149</b>	<b>27.795</b>	<b>11.042</b>	<b>10.225</b>
8601	Andere diensten n.e.g.	12.397	15.256	13.567	18.907	5.909	5.698
8602	Successierechten, boetes, taksen	6.176	5.940	4.582	8.888	5.133	4.527
<b>87</b>	<b>NIET GEPRECISEERD VERBRUIK</b>	<b>9.617</b>	<b>6.380</b>	<b>8.551</b>	<b>11.141</b>	<b>11.148</b>	<b>4.024</b>
8701	Niet gepreciseerd verbruik	9.617	6.380	8.551	11.141	11.148	4.024



Gemiddeld bedrag van de inkomens volgens het beroepsstatuut van het gezinshoofd

Vlaams Gewest.

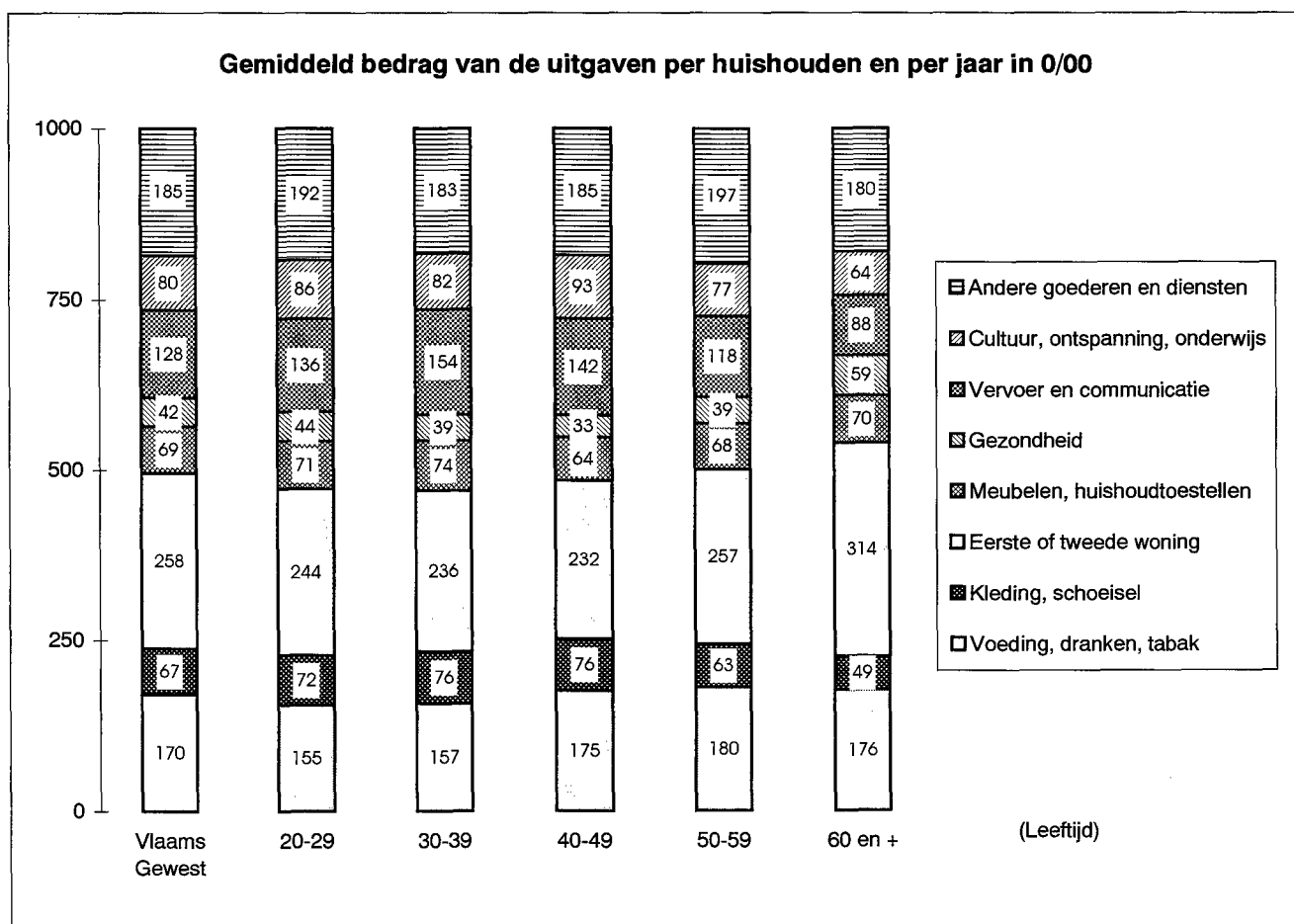
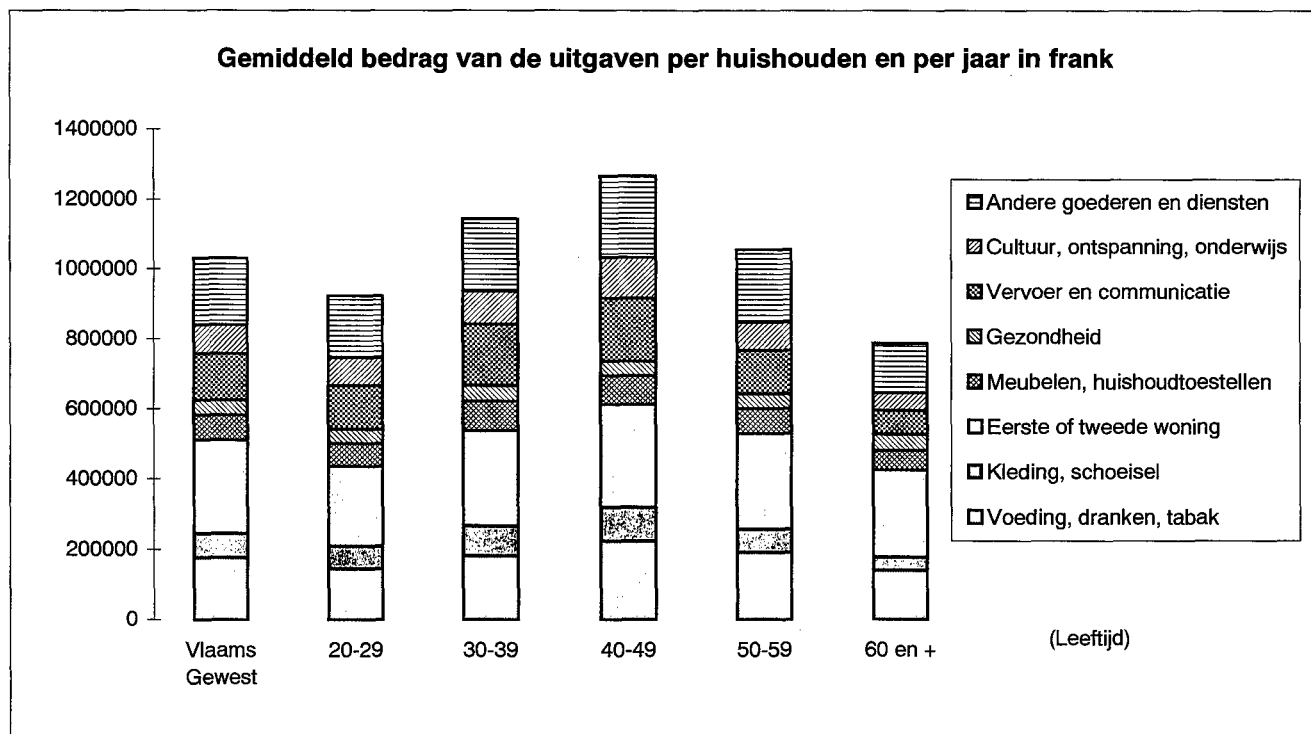


**T072 Gemiddeld bedrag van de inkomens volgens het beroepsstatuut van het gezinshoofd  
Vlaams Gewest.**

Code inkomen	Aard van het inkomen	Gemiddeld inkomen per jaar en per huishouden					
		Vlaams Gewest	Zelfstan- digen	Arbeiders	Bedienden	Gepensio- neerden	Andere niet- actieven
	<b>BESCHIKBAAR INKOMEN</b>	<b>1.199.344</b>	<b>1.749.512</b>	<b>1.168.331</b>	<b>1.490.610</b>	<b>830.797</b>	<b>821.665</b>
<b>1</b>	<b>UIT ECONOMISCHE ACTIVITEIT</b>	<b>692.168</b>	<b>1.341.408</b>	<b>842.235</b>	<b>1.139.915</b>	<b>53.180</b>	<b>165.379</b>
<b>11</b>	<b>Uit de hoofdactiviteit</b>	<b>667.729</b>	<b>1.298.916</b>	<b>827.686</b>	<b>1.107.616</b>	<b>35.061</b>	<b>144.782</b>
111	Inkomen uit een activiteit in loonverband	456.711	182.563	666.492	964.973	13.206	107.246
112	Vakantiegeld	34.523	9.750	92.594	42.504	2.514	8.534
113	Andere inkomens uit arbeid	36.465	17.038	53.397	74.761	2.874	4.977
114	Bijdragen van gezinsleden	10.967	5.395	10.181	10.445	13.849	11.409
115	Inkomen uit een zelfstandige activiteit	129.064	1.084.170	5.021	14.934	2.618	12.616
<b>12</b>	<b>Voordelen in natura</b>	<b>4.063</b>	<b>18.026</b>	<b>368</b>	<b>6.637</b>	<b>0</b>	<b>0</b>
121	verleend door de werkgever	1.977	428	368	6.278	0	0
122	uit een zelfstandige activiteit	2.086	17.598	0	360	0	0
<b>13</b>	<b>Voortkomend uit nevenactiviteiten</b>	<b>20.377</b>	<b>24.465</b>	<b>14.181</b>	<b>25.661</b>	<b>18.119</b>	<b>20.597</b>
131	Eigen verbruik	2.281	1.422	1.991	2.013	2.714	3.878
132	Andere inkomens uit nevenactiviteiten	18.096	23.043	12.190	23.648	15.406	16.719
<b>2</b>	<b>INKOMEN UIT VERMOGEN</b>	<b>214.823</b>	<b>275.975</b>	<b>169.583</b>	<b>206.175</b>	<b>234.433</b>	<b>198.553</b>
<b>21</b>	<b>Netto-inkomen uit onroerend vermogen</b>	<b>180.981</b>	<b>241.470</b>	<b>153.811</b>	<b>183.949</b>	<b>178.496</b>	<b>162.792</b>
211	Bruto-ontvangsten in speciën	30.135	71.553	8.632	21.492	36.091	38.714
212	Fictief inkomen voor zelf-bewoonde eigen woning	161.217	180.655	153.790	173.022	153.840	133.403
213	Af te trekken : onroerende voorheffing	-8.445	-5.959	-8.610	-6.242	-11.163	-8.893
214	Af te trekken : lasten voor verhuurd onroerend vermogen	-1.926	-4.779	0	-4.323	-272	-432
<b>22</b>	<b>Netto-inkomen uit roerend vermogen</b>	<b>33.842</b>	<b>34.505</b>	<b>15.772</b>	<b>22.226</b>	<b>55.937</b>	<b>35.761</b>
<b>3</b>	<b>UIT SOCIALE UITKERINGEN</b>	<b>290.615</b>	<b>124.724</b>	<b>160.753</b>	<b>125.246</b>	<b>556.469</b>	<b>451.969</b>
<b>31</b>	<b>Pensioenen</b>	<b>169.895</b>	<b>15.382</b>	<b>6.170</b>	<b>19.954</b>	<b>486.460</b>	<b>92.086</b>
<b>32</b>	<b>Werkloosheidsuitkering</b>	<b>45.364</b>	<b>11.681</b>	<b>62.549</b>	<b>15.890</b>	<b>45.523</b>	<b>186.926</b>
<b>33</b>	<b>Uitkeringen wegens arbeidsongeschiktheid</b>	<b>15.706</b>	<b>13.706</b>	<b>13.531</b>	<b>9.790</b>	<b>5.397</b>	<b>107.715</b>
<b>34</b>	<b>Kinderbijslag en premies</b>	<b>42.084</b>	<b>59.255</b>	<b>62.516</b>	<b>64.203</b>	<b>2.471</b>	<b>40.104</b>
<b>35</b>	<b>Uitbetalingen door het ziekenfonds</b>	<b>12.400</b>	<b>12.285</b>	<b>11.630</b>	<b>11.446</b>	<b>14.499</b>	<b>8.988</b>
<b>36</b>	<b>Andere sociale uitkeringen</b>	<b>5.166</b>	<b>12.415</b>	<b>4.356</b>	<b>3.963</b>	<b>2.119</b>	<b>16.148</b>
<b>4</b>	<b>OVERIG OVERGEDRAGEN INKOMEN</b>	<b>8.345</b>	<b>6.639</b>	<b>8.697</b>	<b>8.766</b>	<b>8.847</b>	<b>5.670</b>
<b>41</b>	<b>Transfers tussen huishoudens</b>	<b>-4.595</b>	<b>-4.359</b>	<b>-4.291</b>	<b>-7.437</b>	<b>-348</b>	<b>-14.395</b>
411	Ontvangen alimentatie en andere renten	4.155	4.124	3.383	7.559	1.586	3.884
412	Af te trekken : betaalde alimentatie	-8.751	-8.483	-7.675	-14.996	-1.934	-18.279
<b>42</b>	<b>Ontvangen vergoedingen uitgekeerd door verzekeringen</b>	<b>8.794</b>	<b>6.672</b>	<b>8.223</b>	<b>11.663</b>	<b>7.291</b>	<b>8.703</b>
421	Levensverzekeringen : ontvangen kapitalen en renten	2.098	0	180	2.154	4.356	553
422	Andere verzekeringen: ontvangen vergoedingen	6.697	6.672	8.043	9.509	2.935	8.150
<b>43</b>	<b>Overig overgedragen inkomen</b>	<b>4.146</b>	<b>4.327</b>	<b>4.765</b>	<b>4.540</b>	<b>1.903</b>	<b>11.362</b>
431	Andere ontvangsten	4.441	4.433	5.020	4.663	2.510	11.362
432	Af te trekken : te veel ontvangen en gestolen geld	-296	-106	-254	-124	-607	0
<b>5</b>	<b>INKOMENSLASTEN</b>	<b>-6.606</b>	<b>767</b>	<b>-12.936</b>	<b>10.509</b>	<b>-22.132</b>	<b>94</b>
<b>51</b>	<b>Verrekening belastingen</b>	<b>-6.606</b>	<b>767</b>	<b>-12.936</b>	<b>10.509</b>	<b>-22.132</b>	<b>94</b>

TABEL 08 STRUCTUUR VAN HET BUDGET VOLGENS DE LEEFTIJDSCATEGORIE

Gemiddelde consumptie per huishouden naar leeftijdscategoriën van de referentiepersoon  
Vlaams Gewest.



**T082 Gemiddelde consumptie per huishouden naar leeftijdscategoriën van de referentiepersoon  
Vlaams Gewest.**

Code product	Benaming van het product	Uitgaven per huishouden en per jaar					
		Vlaams Gewest	20 tot 29 jaar	30 tot 39 jaar	40 tot 49 jaar	50 tot 59 jaar	60 jaar en meer
<b>0</b>	<b>TOTALE CONSUMPTIE</b>	<b>1.030.547</b>	<b>921.674</b>	<b>1.144.175</b>	<b>1.265.881</b>	<b>1.055.247</b>	<b>786.123</b>
<b>1</b>	<b>VOEDING, DRANKEN, TABAK</b>	<b>175.079</b>	<b>142.723</b>	<b>179.399</b>	<b>221.660</b>	<b>190.080</b>	<b>138.400</b>
<b>11</b>	<b>VOEDINGSPRODUCTEN</b>	<b>136.452</b>	<b>108.414</b>	<b>138.698</b>	<b>173.445</b>	<b>146.322</b>	<b>109.794</b>
1111	Rijst en rijstvlokken	376	238	407	377	744	197
1112	Meel en griesmeel	384	111	423	372	526	350
1113	Deegwaren	774	1.016	851	1.118	713	448
1114	Brood en broodjes	11.823	9.025	12.689	15.754	12.226	8.774
1115	Koeken, patisserie, koekjes	10.288	8.822	10.622	13.939	9.205	8.311
1116	Graan, zetmeel, couscous, ...	1.229	1.482	1.823	1.911	724	474
1121	Vers- en diepvriesvlees	20.723	13.792	18.587	25.305	25.950	18.091
1125	Charcuterie en orgaanvlees	17.268	12.661	17.944	21.834	19.288	13.512
1126	Klaargemaakt vlees, vleesjus	1.381	1.100	1.728	1.848	1.306	874
1132	Verse vis, schaaldieren	5.231	2.758	3.689	6.513	6.101	5.654
1133	Diepvriesvis, -schaaldieren	1.439	820	1.259	1.525	2.354	1.201
1134	Vis, schaaldieren in blik	778	317	628	755	845	981
1135	Gezouten, gedroogde of gerookte vis	373	262	307	398	385	426
1136	Klaargemaakte vis	1.297	1.288	1.451	1.733	1.292	872
1141	Melk en melkproducten, behalve kaas	7.047	7.171	8.778	8.571	5.695	5.249
1142	Kaas	8.520	6.377	8.843	11.671	8.452	6.545
1143	Eieren	991	628	917	1.167	1.184	908
1151	Boter	1.178	526	927	1.101	1.497	1.414
1152	Margarine	1.614	925	1.370	1.901	1.821	1.653
1153	Eetbare vetten	169	67	121	237	212	161
1154	Oliën	632	463	603	758	653	594
1162	Vers- en diepvriesfruit	8.940	6.340	8.574	10.437	9.721	8.353
1164	Fruit in blik of glas	515	316	443	769	455	468
1165	Gedroogde, geconfijte vruchten, noten	398	443	467	536	398	237
1172	Verse groenten	7.145	5.171	6.147	8.867	8.724	6.365
1173	Diepvriesgroenten	558	674	644	635	555	413
1174	Groenten in blik	1.317	1.026	1.307	1.671	1.609	992
1175	Droge groenten	11	0	6	19	23	7
1178	Aardappelen	3.562	2.881	3.340	4.538	4.447	2.755
1181	Suiker	615	389	477	706	778	628
1182	Honig, confituur en fruitmoes	1.038	828	980	1.311	929	994
1183	Chocolade, roomijs en confiserie	7.908	6.654	8.892	10.444	7.868	5.633
1191	Kruiden en sausen	2.114	1.767	2.244	2.768	2.265	1.549
1192	Bereide gerechten, soepen	8.284	10.213	9.841	11.719	7.337	4.681
1193	Babyvoeding, voedingswaren n.e.g.	531	1.862	1.370	236	42	28
<b>12</b>	<b>DRANKEN</b>	<b>29.702</b>	<b>23.398</b>	<b>31.059</b>	<b>36.431</b>	<b>31.411</b>	<b>24.410</b>
1211	Koffie	3.078	1.102	2.562	3.407	4.214	3.121
1212	Thee, kruidendrank, cacao	411	253	504	489	436	304
1221	Alcoholvrije dranken	10.787	12.525	13.348	14.810	10.941	5.463
1231	Sterke drank	2.452	1.420	1.870	2.354	2.794	3.038
1232	Wijn en aperitieven (maximum 23 graden)	8.092	5.531	8.284	9.236	7.882	7.798
1233	Bier	4.883	2.568	4.491	6.135	5.145	4.686

Code product	Benaming van het product	Vlaams Gewest	20 tot 29 jaar	30 tot 39 jaar	40 tot 49 jaar	50 tot 59 jaar	60 jaar en meer
<b>13</b>	<b>TABAKSWAREN</b>	<b>8.924</b>	<b>10.911</b>	<b>9.642</b>	<b>11.784</b>	<b>12.347</b>	<b>4.197</b>
1301	Tabak, sigaretten, sigaren	8.924	10.911	9.642	11.784	12.347	4.197
<b>2</b>	<b>KLEDING, SCOEISEL</b>	<b>69.433</b>	<b>66.674</b>	<b>86.924</b>	<b>96.516</b>	<b>66.452</b>	<b>38.566</b>
<b>21</b>	<b>KLEDING</b>	<b>57.720</b>	<b>53.642</b>	<b>70.892</b>	<b>81.236</b>	<b>56.101</b>	<b>32.398</b>
2111	Kledingsstoffen	1.018	683	705	1.524	1.148	917
2121	Kleding voor heren (vanaf 15 jaar)	13.987	13.540	14.652	21.227	16.675	7.110
2122	Kleding voor dames (vanaf 15 jaar)	18.562	18.699	19.318	26.073	20.235	11.801
2123	Kleding voor jongens (3 - 14 jaar)	4.257	2.043	9.605	5.638	2.552	377
2124	Kleding voor meisjes (3 - 14 jaar)	4.708	2.754	8.227	7.991	2.278	1.243
2125	Kleding z.o.	11.046	5.916	12.505	14.937	10.189	8.693
2128	Kleding voor baby's (0 - 2 jaar)	1.732	7.476	3.492	638	641	402
2131	Kledingsaccessoires	1.313	1.456	1.512	2.054	1.011	752
2132	Stoffen, breiwol en naaigerief	736	965	589	672	1.075	679
2141	Maakloon en herstellingen van 21	262	74	169	286	203	392
2142	Huurkosten van 21	99	38	118	196	93	32
<b>22</b>	<b>SCHOEISEL (laarzen inbegrepen)</b>	<b>11.713</b>	<b>13.032</b>	<b>16.032</b>	<b>15.279</b>	<b>10.352</b>	<b>6.169</b>
2211	Schoeisel (laarzen inbegrepen) voor heren	3.493	4.369	3.798	4.842	3.762	1.976
2212	Schoeisel (laarzen inbegrepen) voor dames	4.478	4.898	4.683	5.581	4.747	3.313
2213	Schoeisel (laarzen inbegrepen) voor jongens	1.586	1.084	3.788	2.085	701	40
2214	Schoeisel (laarzen inbegrepen) voor meisjes	1.198	593	2.466	1.967	409	177
2215	Schoeisel (laarzen inbegrepen) z.o.	316	626	597	331	137	105
2218	Schoeisel voor baby's (0 - 2 jaar)	174	1.183	319	62	0	4
2221	Herstellingen van 22	379	210	280	283	572	466
2222	Accessoires van 22	88	70	101	128	24	87
<b>3</b>	<b>EERSTE OF TWEEDE WONING</b>	<b>265.382</b>	<b>225.199</b>	<b>270.079</b>	<b>294.010</b>	<b>271.622</b>	<b>247.185</b>
<b>31</b>	<b>BRUTO HUUR</b>	<b>213.273</b>	<b>183.693</b>	<b>217.788</b>	<b>234.546</b>	<b>217.011</b>	<b>199.332</b>
3111	Huur van woning en grond	32.796	70.329	38.151	27.548	27.979	26.481
3112	Geschatte huur van eigenaars	161.920	95.038	157.125	189.139	169.835	157.200
3113	Gewone onderhoudskosten	14.099	15.748	19.519	14.317	13.892	9.397
3114	Lasten	4.458	2.578	2.992	3.543	5.306	6.254
<b>32</b>	<b>VERWARMING, VERLICHTING EN WATER</b>	<b>52.109</b>	<b>41.505</b>	<b>52.291</b>	<b>59.464</b>	<b>54.610</b>	<b>47.853</b>
3231	Vloeibare brandstoffen	7.158	4.991	5.790	7.590	8.470	7.757
3241	Vaste brandstoffen en overige brandstoffen	826	691	816	453	764	1.159
3261	Kosten van waterverbruik	3.172	2.009	4.259	3.555	3.188	2.286
3291	Elektriciteit en gas	40.953	33.814	41.426	47.866	42.189	36.650
<b>4</b>	<b>MEUBELN, HUISHOUDTOESTELLEN</b>	<b>71.555</b>	<b>65.180</b>	<b>84.601</b>	<b>81.493</b>	<b>72.155</b>	<b>55.313</b>
<b>41</b>	<b>MEUBELN EN VASTE TOEBEHOREN</b>	<b>23.958</b>	<b>24.088</b>	<b>31.551</b>	<b>27.109</b>	<b>25.158</b>	<b>15.096</b>
4111	Meubelen	17.244	17.921	24.100	19.453	16.676	10.393
4112	Vloerbedekkingen, tapijten	2.283	2.133	2.512	1.933	4.772	1.139
4113	Decoratieve voorwerpen, lampen	4.133	3.728	4.819	5.420	3.515	3.080
4121	Herstellingen en accessoires van 41	298	307	120	303	194	484
<b>42</b>	<b>HUISHOUDARTIKELEN IN TEXTIEL</b>	<b>7.147</b>	<b>7.843</b>	<b>8.785</b>	<b>7.944</b>	<b>5.777</b>	<b>5.821</b>
4211	Huishoudartikelen in textiel	7.003	7.779	8.650	7.743	5.765	5.627
4221	Herstellingen van 42	144	65	135	201	12	194

Code product	Benaming van het product	Vlaams Gewest	20 tot 29 jaar	30 tot 39 jaar	40 tot 49 jaar	50 tot 59 jaar	60 jaar en meer
<b>43</b>	<b>GROTE HUISHOUDTOESTELLEN</b>	<b>13.185</b>	<b>8.509</b>	<b>13.090</b>	<b>16.430</b>	<b>14.315</b>	<b>11.430</b>
4311	Verwarmingsapparaten, keukenfornuizen	2.551	910	2.507	3.915	1.740	2.386
4312	Waterverwarmers en huishoudtoestellen	8.468	5.879	8.878	10.193	9.911	6.773
4321	Herstellingen en wisselstukken van 43	2.166	1.721	1.704	2.323	2.663	2.271
<b>44</b>	<b>VAATWERK, HUISHOUDELIJKE VOORWERPEN</b>	<b>3.399</b>	<b>4.540</b>	<b>3.956</b>	<b>3.539</b>	<b>4.366</b>	<b>2.129</b>
4411	Vaat- en glaswerk	1.375	1.592	1.639	1.484	1.354	1.052
4412	Duurzame huishoudelijke voorwerpen	1.941	2.925	2.274	1.990	2.837	982
4421	Herstellingen van 44	83	24	44	65	175	95
<b>45</b>	<b>GEREEDSCHAP VOOR DE WONING EN DE TUIN</b>	<b>4.584</b>	<b>7.289</b>	<b>6.070</b>	<b>5.314</b>	<b>4.397</b>	<b>2.395</b>
4511	Groot gereedschap	1.542	2.055	1.902	1.573	2.323	734
4521	Klein gereedschap en diverse accessoires	3.042	5.233	4.168	3.741	2.073	1.661
<b>46</b>	<b>ONDERHOUD VAN HET HUIS</b>	<b>19.281</b>	<b>12.910</b>	<b>21.150</b>	<b>21.155</b>	<b>18.144</b>	<b>18.442</b>
4611	Reinigings- en onderhoudsproducten	7.476	4.674	8.023	9.653	8.267	5.725
4619	Andere niet duurzame huishoudartikelen	3.439	3.787	3.854	4.679	3.168	2.294
4621	Huis- en dienstpersoneel	4.919	2.607	5.791	3.719	3.195	6.441
4631	Wassen en verven	1.312	618	1.066	1.299	1.450	1.599
4639	Andere diensten voor het huis	2.136	1.224	2.416	1.804	2.063	2.382
<b>5</b>	<b>GEZONDHEID</b>	<b>43.470</b>	<b>40.140</b>	<b>44.254</b>	<b>41.105</b>	<b>41.566</b>	<b>46.207</b>
<b>51</b>	<b>FARMACEUTISCHE PRODUCTEN</b>	<b>11.475</b>	<b>10.486</b>	<b>10.235</b>	<b>10.417</b>	<b>12.959</b>	<b>12.684</b>
5101	Geneesmiddelen	11.152	9.967	9.830	10.061	12.650	12.484
5102	Andere farmaceutische producten voor gezondheid	323	519	405	356	309	200
<b>52</b>	<b>THERAPEUTISCHE APPARATEN</b>	<b>3.798</b>	<b>1.453</b>	<b>2.639</b>	<b>4.224</b>	<b>5.173</b>	<b>4.241</b>
5201	Therapeutische apparaten en materialen	3.643	1.410	2.435	3.985	5.052	4.144
5202	Huur en herstellingen van 52	154	43	204	239	121	96
<b>53</b>	<b>MEDISCHE EN PARAMEDISCHE SECTOR</b>	<b>23.162</b>	<b>20.864</b>	<b>26.136</b>	<b>23.358</b>	<b>20.760</b>	<b>22.375</b>
5301	Erelonen aan artsen	18.077	17.190	20.567	18.939	16.553	16.457
5302	Controles en analyses, paramedische erelonen	5.085	3.674	5.569	4.419	4.207	5.919
<b>54</b>	<b>ZIEKENHUIZEN EN SOORTGELIJKE</b>	<b>5.034</b>	<b>7.336</b>	<b>5.244</b>	<b>3.107</b>	<b>2.673</b>	<b>6.907</b>
5401	Diensten van ziekenhuizen	5.034	7.336	5.244	3.107	2.673	6.907
<b>6</b>	<b>VERVOER EN COMMUNICATIE</b>	<b>132.137</b>	<b>125.515</b>	<b>176.311</b>	<b>179.537</b>	<b>124.012</b>	<b>69.212</b>
<b>61</b>	<b>AANKOOP VAN VOERTUIGEN</b>	<b>49.554</b>	<b>39.110</b>	<b>75.604</b>	<b>78.688</b>	<b>32.845</b>	<b>18.982</b>
6101	Aankoop van auto's	46.856	35.009	71.764	74.971	29.623	18.473
6102	Aankoop van tweewielers	2.699	4.100	3.840	3.717	3.222	509
<b>62</b>	<b>VERBRUIKSUITGAVEN VOOR VOERTUIGEN</b>	<b>59.751</b>	<b>63.475</b>	<b>76.543</b>	<b>71.800</b>	<b>67.441</b>	<b>33.304</b>
6211	Wisselstukken en herstellingen	3.740	5.034	6.117	3.794	3.939	1.438
6221	Brandstof	28.667	32.544	36.145	34.621	31.994	16.039
6222	Smeermiddelen en antivries	235	636	242	341	246	61
6231	Onderhoud en herstellingen (stukken inbegrepen)	14.742	12.225	17.603	18.152	18.270	8.859
6241	Huur van garages of voertuigen	2.217	2.199	3.764	2.401	1.864	1.042
6242	Andere kosten en verkeersbelasting	10.151	10.836	12.673	12.490	11.128	5.866

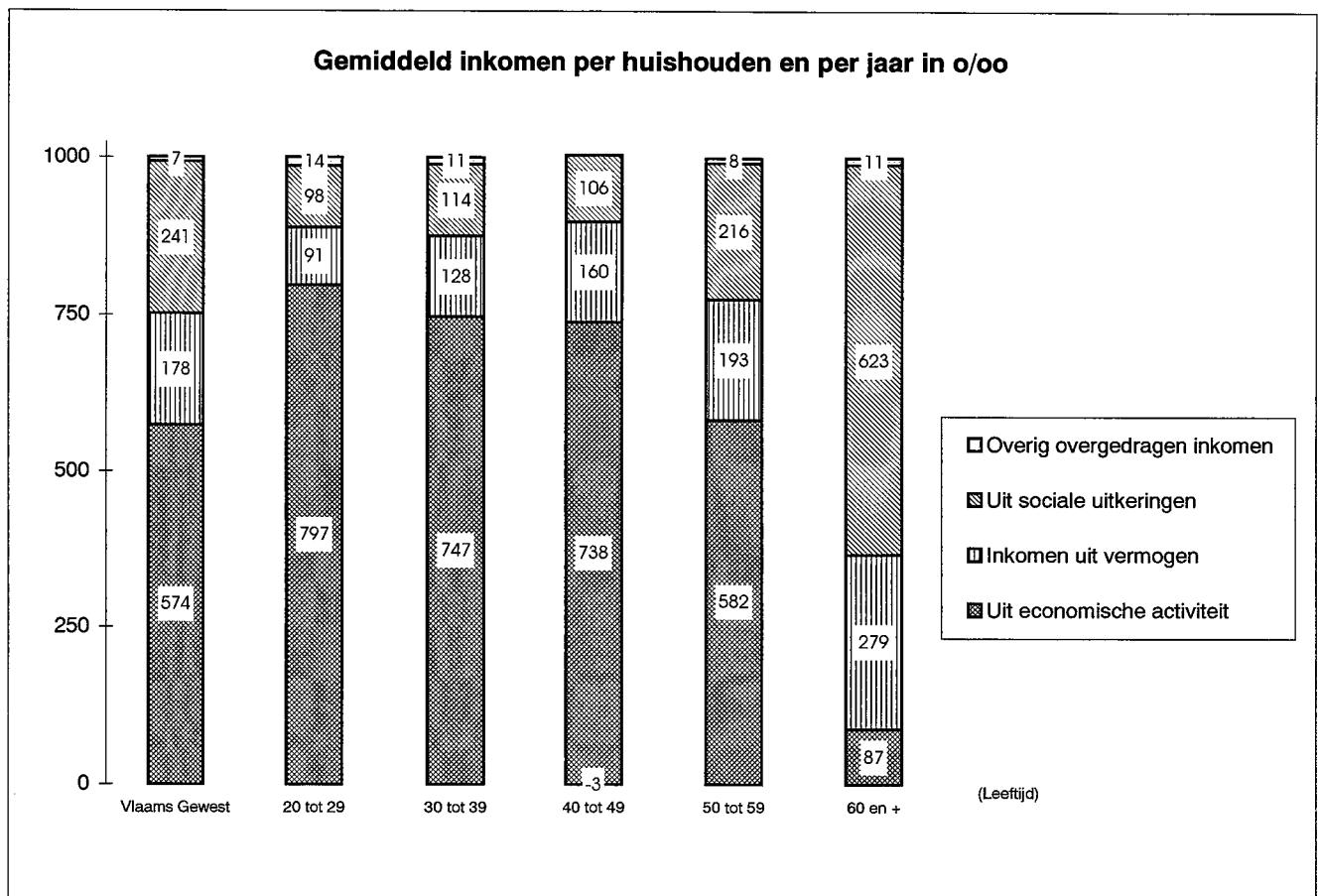
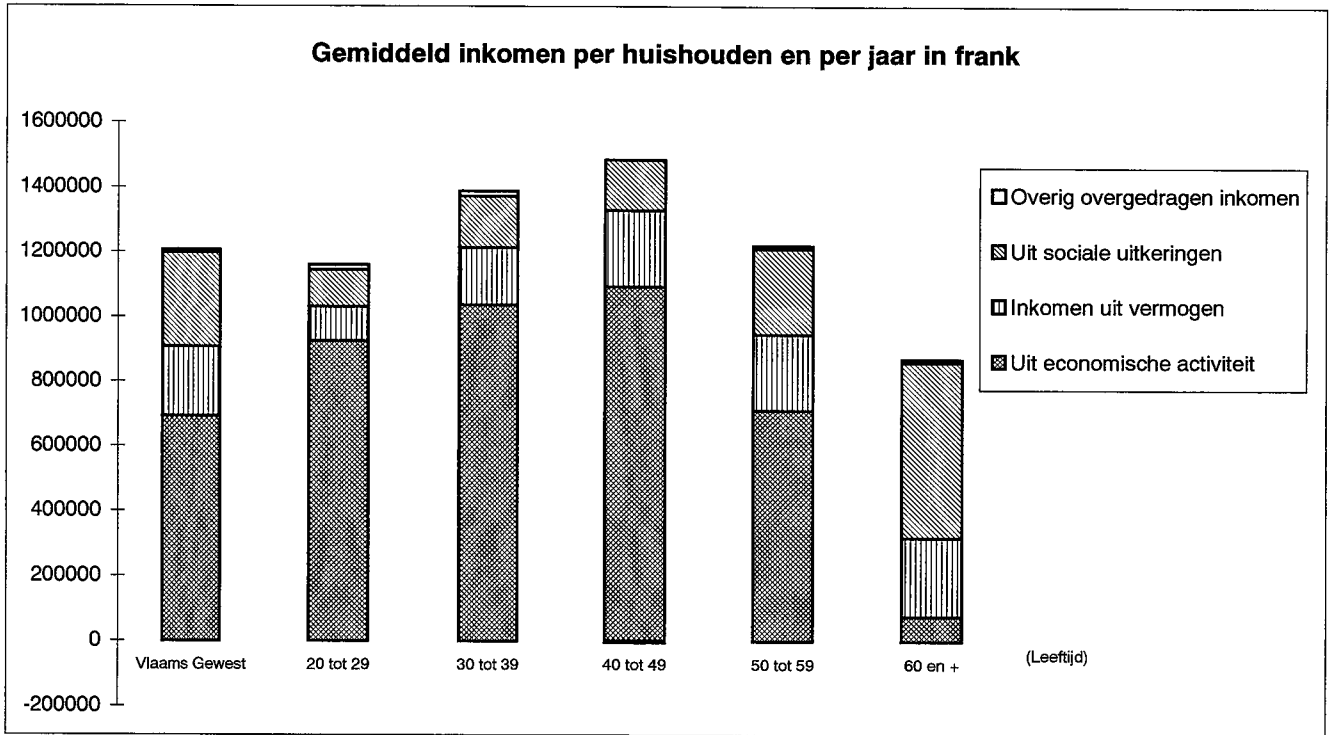
Code product	Benaming van het product	Vlaams Gewest	20 tot 29 jaar	30 tot 39 jaar	40 tot 49 jaar	50 tot 59 jaar	60 jaar en meer
<b>63</b>	<b>VERVOERDIENSTEN</b>	<b>6.939</b>	<b>5.900</b>	<b>7.708</b>	<b>11.031</b>	<b>5.931</b>	<b>4.172</b>
6301	Treinvervoer (N.M.B.S.)	2.776	2.318	3.462	4.469	1.461	1.795
6302	Streekvervoer (autobussen)	1.065	391	966	1.841	1.264	643
6303	Stadsvervoer (tram, bus, metro)	502	127	530	588	357	574
6304	Andere vervoerdiensten	2.102	2.827	2.198	3.120	2.423	989
6305	Diverse kosten	275	231	381	477	223	84
6309	Vervoer per bus z.o.	218	5	170	537	203	86
<b>64</b>	<b>POST EN TELECOMMUNICATIE</b>	<b>15.893</b>	<b>17.030</b>	<b>16.457</b>	<b>18.017</b>	<b>17.795</b>	<b>12.753</b>
6401	Postdiensten	930	1.148	855	1.194	994	724
6402	Telefoon (toestellen)	423	536	506	572	490	195
6403	Telefoon (gesprekken)	14.539	15.346	15.096	16.251	16.310	11.834
<b>7</b>	<b>CULTUUR, ONTSPANNING, ONDERWIJS</b>	<b>82.397</b>	<b>79.195</b>	<b>93.616</b>	<b>117.605</b>	<b>81.175</b>	<b>49.987</b>
<b>71</b>	<b>TOESTELLEN EN ACCESSOIRES</b>	<b>34.571</b>	<b>38.882</b>	<b>43.082</b>	<b>44.617</b>	<b>33.511</b>	<b>20.333</b>
7111	Elektro-akoestische apparaten	1.921	1.968	2.438	2.453	2.718	729
7112	Televisie- en videotoestellen	3.215	3.978	1.909	3.569	4.673	3.105
7113	Accessoires van 711.1 en 711.2	200	433	128	150	380	153
7114	Herstellingen en huur van 711.1 en 711.2	597	499	439	655	433	785
7121	Fotoapparatuur en optische apparatuur	877	827	1.370	1.314	416	419
7131	Computerapparatuur	3.938	6.688	6.062	5.475	3.081	1.000
7141	Muziekinstrumenten	296	99	411	786	16	43
7142	Andere grote goederen voor ontspanning	693	0	755	1.624	414	276
7143	Herstelling en huur van 714.1 en 714.2	211	300	208	449	147	59
7151	Speelgoed, artikelen voor sport en camping	5.899	7.255	10.134	6.498	3.369	3.087
7152	Herstelling en huur van 715.1	422	130	893	480	318	124
7161	Fotofilms, CD's, videocassettes, ...	4.078	7.608	5.388	5.599	2.910	1.780
7162	Huur van CD's, videocassettes, ...	200	356	312	248	195	47
7171	Bloemen en planten	6.274	5.512	6.764	8.214	7.388	4.128
7172	Huisdieren	3.776	2.219	4.074	4.873	4.651	2.671
7173	Landbouw en veeteelt als ontspanning	1.226	206	891	1.509	1.105	1.574
7174	Huur, onderhoud van 717	747	803	906	720	1.297	354
<b>72</b>	<b>CULTURELE- EN SPORTDIENSTEN</b>	<b>24.649</b>	<b>22.950</b>	<b>26.307</b>	<b>33.489</b>	<b>25.786</b>	<b>16.905</b>
7201	Kijk- en luistergeld, betaaltelevisie	9.803	8.422	8.856	10.639	10.836	9.750
7202	Inkomgeld en andere uitgaven voor sport	2.989	3.854	5.120	4.727	1.291	734
7203	Musea, schouwspelen en soortgelijke	3.481	3.860	4.610	5.491	2.696	1.478
7204	Spelen, weddenschappen, jacht-, visvergunningen	4.809	4.946	4.403	4.764	7.144	3.969
7205	Andere diensten voor ontspanning	1.608	1.839	2.757	2.201	752	656
7206	Zakgeld	1.959	30	561	5.667	3.067	318
<b>73</b>	<b>BOEKEN, KRANTEN EN TIJDSCHRIFTEN, PAPIER</b>	<b>14.797</b>	<b>12.751</b>	<b>15.441</b>	<b>19.016</b>	<b>14.767</b>	<b>11.774</b>
7301	Kranten en tijdschriften	7.397	5.284	6.348	8.450	8.152	7.570
7302	Boeken	3.793	2.988	4.925	5.150	3.223	2.400
7303	Papierwaren en tekenbenodigdheden	2.608	3.254	2.941	4.151	2.292	1.273
7304	Andere (kaarten, kalenders,...)	999	1.224	1.226	1.266	1.100	531
<b>74</b>	<b>ONDERWIJS</b>	<b>8.380</b>	<b>4.612</b>	<b>8.787</b>	<b>20.483</b>	<b>7.111</b>	<b>975</b>
7401	School	6.759	4.016	6.439	16.808	6.045	877
7402	Internaat, eetmaal op school, ...	1.621	596	2.347	3.675	1.065	97

Code product	Benaming van het product	Vlaams Gewest	20 tot 29 jaar	30 tot 39 jaar	40 tot 49 jaar	50 tot 59 jaar	60 jaar en meer
<b>8</b>	<b>ANDERE GOEDEREN EN DIENSTEN</b>	<b>191.095</b>	<b>177.049</b>	<b>208.989</b>	<b>233.954</b>	<b>208.185</b>	<b>141.253</b>
<b>81</b>	<b>LICHAAMSVERZORGING</b>	<b>20.667</b>	<b>19.734</b>	<b>21.882</b>	<b>23.952</b>	<b>23.186</b>	<b>16.336</b>
8111	Diensten van kappers	8.652	4.534	6.164	8.450	11.478	10.257
8112	Andere diensten voor lichaamsverzorging	1.345	905	1.320	1.268	2.229	1.074
8121	Producten voor lichaamsverzorging	7.094	7.204	8.303	10.017	7.442	3.875
8122	Niet-elektrische artikelen	3.023	6.463	5.625	3.217	1.562	803
8123	Elektrische toestellen	553	628	471	1.000	475	327
<b>82</b>	<b>PERSOONLIJKE ARTIKELEN n.e.g.</b>	<b>4.989</b>	<b>5.025</b>	<b>5.316</b>	<b>6.885</b>	<b>5.410</b>	<b>3.175</b>
8211	Juwelen en horlogerie	2.815	2.879	2.518	3.664	3.284	2.204
8221	Lederwaren en andere persoonlijke voorwerpen	2.174	2.146	2.799	3.221	2.126	972
<b>83</b>	<b>UITGAVEN IN DE HORECASECTOR</b>	<b>55.077</b>	<b>54.796</b>	<b>62.052</b>	<b>63.875</b>	<b>60.546</b>	<b>40.686</b>
8311	Restaurants en cafés	50.173	50.603	56.728	57.827	54.495	37.339
8321	Hotels en soortgelijke logies	4.904	4.193	5.323	6.049	6.051	3.347
<b>84</b>	<b>TOERISTISCHE REIZEN</b>	<b>33.893</b>	<b>20.588</b>	<b>34.866</b>	<b>47.578</b>	<b>35.526</b>	<b>25.560</b>
8401	All-inreizen in België	8.894	5.669	8.360	12.611	7.909	7.892
8402	Vakantieuitgaven in het buitenland	24.999	14.919	26.506	34.967	27.617	17.669
<b>85</b>	<b>FINANCIËLE DIENSTEN, VERZEKERINGEN</b>	<b>48.280</b>	<b>45.194</b>	<b>51.508</b>	<b>58.125</b>	<b>62.926</b>	<b>32.148</b>
8511	Bankdiensten (Postcheque inbegrepen)	1.841	1.852	2.277	3.358	1.216	737
8521	Levensverzekeringen	9.717	9.659	11.114	12.853	16.639	2.956
8522	Verzekeringen betreffende de woning	8.021	5.222	7.342	8.774	9.826	7.739
8523	Verzekeringen betreffende de gezondheid	5.210	3.598	4.869	4.944	6.815	5.221
8524	Verzekeringen betreffende het vervoer	18.845	21.615	21.304	23.066	20.211	12.635
8525	Andere verzekeringen	4.645	3.248	4.602	5.130	8.219	2.860
<b>86</b>	<b>ANDERE DIENSTEN n.e.g.</b>	<b>18.573</b>	<b>24.405</b>	<b>26.169</b>	<b>22.416</b>	<b>11.814</b>	<b>11.948</b>
8601	Andere diensten n.e.g.	12.397	20.117	20.254	14.126	6.276	6.324
8602	Successierechten, boetes, taksen	6.176	4.288	5.915	8.291	5.538	5.624
<b>87</b>	<b>NIET GEPRECISEERD VERBRUIK</b>	<b>9.617</b>	<b>7.306</b>	<b>7.197</b>	<b>11.122</b>	<b>8.777</b>	<b>11.399</b>
8701	Niet gepreciseerd verbruik	9.617	7.306	7.197	11.122	8.777	11.399



Gemiddeld bedrag van de inkomens volgens de leeftijdscategoriën van de referentiepersoon

Vlaams Gewest.



**T082 Gemiddeld bedrag van de inkomens volgens de leeftijdscategoriën van de referentiepersoon  
Vlaams Gewest.**

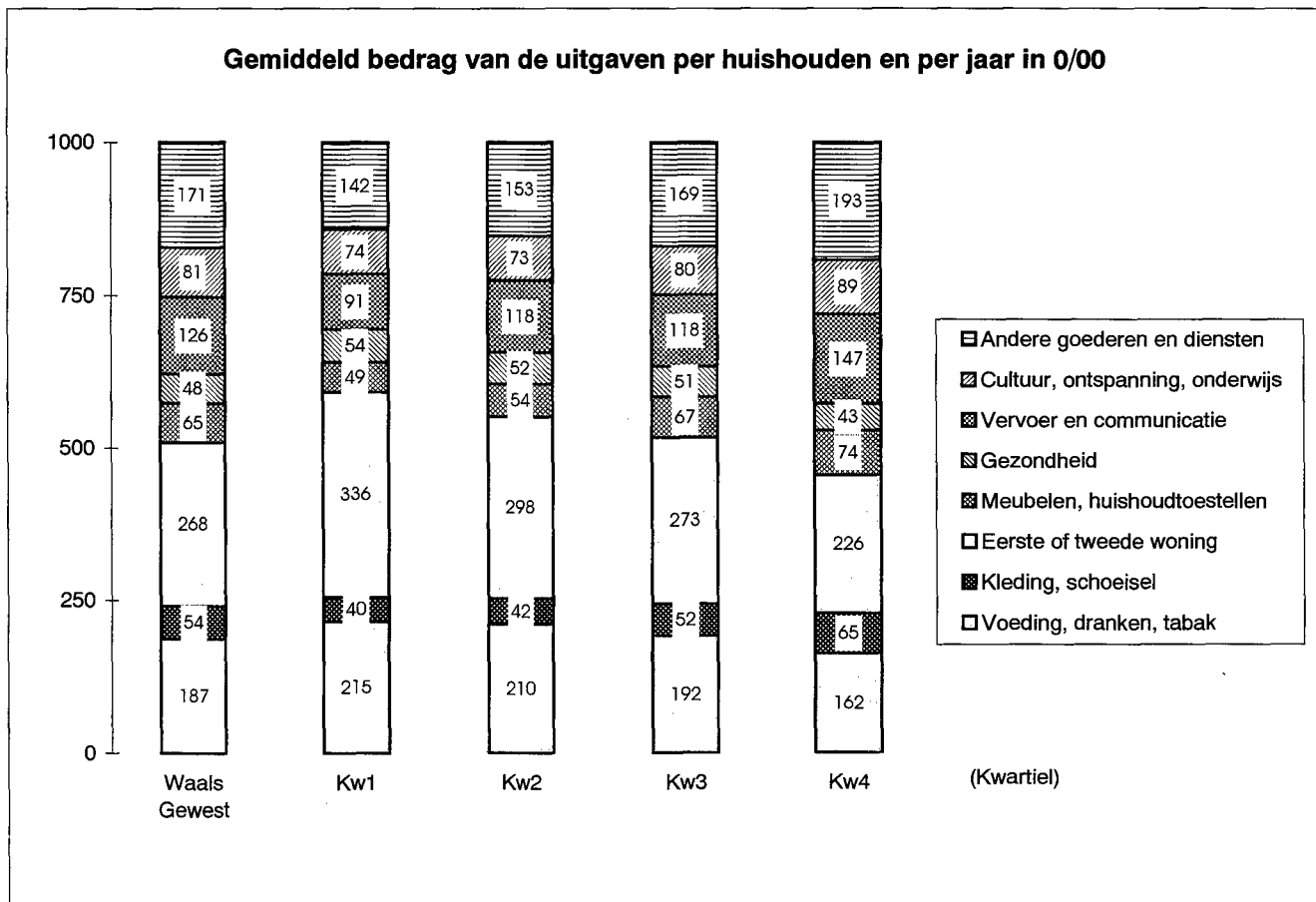
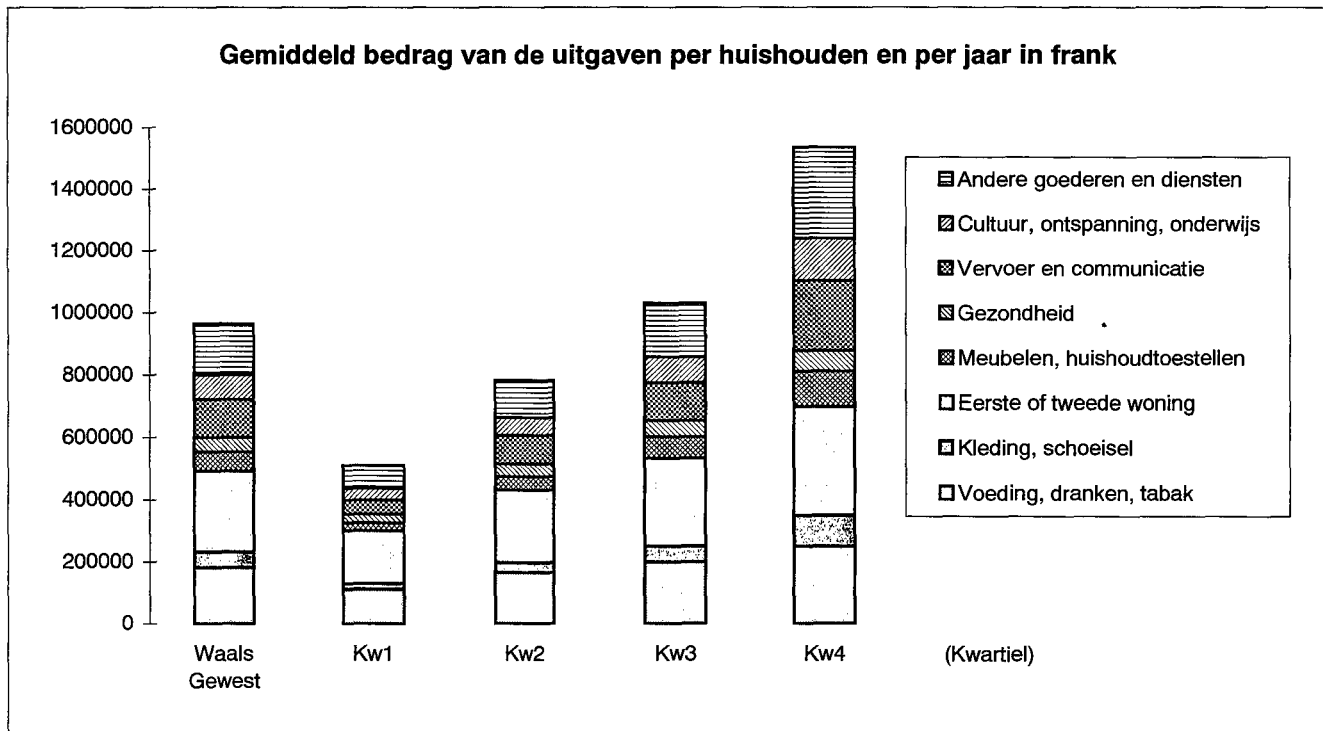
Code inkomen	Aard van het inkomen	Gemiddeld inkomen per jaar en per huishouden					
		Vlaams Gewest	20 tot 29 jaar	30 tot 39 jaar	40 tot 49 jaar	50 tot 59 jaar	60 ans et +
	<b>BESCHIKBAAR INKOMEN</b>	<b>1.199.344</b>	<b>1.158.270</b>	<b>1.391.644</b>	<b>1.485.814</b>	<b>1.210.416</b>	<b>848.539</b>
<b>1</b>	<b>UIT ECONOMISCHE ACTIVITEIT</b>	<b>692.168</b>	<b>924.736</b>	<b>1.036.855</b>	<b>1.092.881</b>	<b>711.484</b>	<b>75.983</b>
<b>11</b>	<b>Uit de hoofdactiviteit</b>	<b>667.729</b>	<b>910.176</b>	<b>1.012.105</b>	<b>1.060.700</b>	<b>679.140</b>	<b>59.037</b>
111	Inkomen uit een activiteit in loonverband	456.711	637.258	707.674	770.255	390.450	30.330
112	Vakantiegeld	34.523	56.530	51.710	56.755	28.889	3.232
113	Andere inkomens uit arbeid	36.465	53.995	58.654	61.562	24.330	3.408
114	Bijdragen van gezinsleden	10.967	4.140	7.526	13.036	23.652	7.392
115	Inkomen uit een zelfstandige activiteit	129.064	158.253	186.540	159.092	211.818	14.675
<b>12</b>	<b>Voordelen in natura</b>	<b>4.063</b>	<b>2.121</b>	<b>8.908</b>	<b>4.394</b>	<b>4.681</b>	<b>105</b>
121	verleend door de werkgever	1.977	1.669	6.427	857	590	0
122	uit een zelfstandige activiteit	2.086	452	2.481	3.537	4.091	105
<b>13</b>	<b>Voortkomend uit nevenactiviteiten</b>	<b>20.377</b>	<b>12.439</b>	<b>15.842</b>	<b>27.788</b>	<b>27.663</b>	<b>16.840</b>
131	Eigen verbruik	2.281	358	1.082	2.703	4.131	2.431
132	Andere inkomens uit nevenactiviteiten	18.096	12.081	14.761	25.085	23.531	14.409
<b>2</b>	<b>INKOMEN UIT VERMOGEN</b>	<b>214.823</b>	<b>105.866</b>	<b>177.290</b>	<b>236.549</b>	<b>235.437</b>	<b>242.782</b>
<b>21</b>	<b>Netto-inkomen uit onroerend vermogen</b>	<b>180.981</b>	<b>93.499</b>	<b>161.379</b>	<b>206.759</b>	<b>207.739</b>	<b>184.105</b>
211	Bruto-ontvangsten in speciën	30.135	1.711	12.590	25.323	61.552	37.964
212	Fictief inkomen voor zelf-bewoonde eigen woning	161.217	94.506	157.125	188.678	167.774	156.407
213	Af te trekken : onroerende voorheffing	-8.445	-2.718	-6.154	-7.080	-13.412	-9.997
214	Af te trekken : lasten voor verhuurd onroerend vermogen	-1.926	0	-2.182	-163	-8.174	-269
<b>22</b>	<b>Netto-inkomen uit roerend vermogen</b>	<b>33.842</b>	<b>12.367</b>	<b>15.910</b>	<b>29.790</b>	<b>27.698</b>	<b>58.677</b>
<b>3</b>	<b>UIT SOCIALE UITKERINGEN</b>	<b>290.615</b>	<b>113.773</b>	<b>158.594</b>	<b>156.499</b>	<b>264.444</b>	<b>541.644</b>
<b>31</b>	<b>Pensioenen</b>	<b>169.895</b>	<b>0</b>	<b>12.073</b>	<b>17.343</b>	<b>81.317</b>	<b>483.989</b>
<b>32</b>	<b>Werkloosheidsuitkering</b>	<b>45.364</b>	<b>64.266</b>	<b>43.392</b>	<b>27.322</b>	<b>90.607</b>	<b>32.964</b>
<b>33</b>	<b>Uitkeringen wegens arbeidsongeschiktheid</b>	<b>15.706</b>	<b>2.908</b>	<b>13.869</b>	<b>11.918</b>	<b>50.742</b>	<b>5.143</b>
<b>34</b>	<b>Kinderbijslag en premies</b>	<b>42.084</b>	<b>30.971</b>	<b>70.051</b>	<b>83.305</b>	<b>24.556</b>	<b>2.012</b>
<b>35</b>	<b>Uitbetalingen door het ziekenfonds</b>	<b>12.400</b>	<b>9.440</b>	<b>12.827</b>	<b>11.217</b>	<b>9.041</b>	<b>15.221</b>
<b>36</b>	<b>Andere sociale uitkeringen</b>	<b>5.166</b>	<b>6.187</b>	<b>6.382</b>	<b>5.394</b>	<b>8.182</b>	<b>2.314</b>
<b>4</b>	<b>OVERIG OVERGEDRAGEN INKOMEN</b>	<b>8.345</b>	<b>15.921</b>	<b>15.670</b>	<b>-4.946</b>	<b>10.214</b>	<b>9.337</b>
<b>41</b>	<b>Transfers tussen huishoudens</b>	<b>-4.595</b>	<b>318</b>	<b>-1.973</b>	<b>-18.853</b>	<b>820</b>	<b>-388</b>
411	Ontvangen alimentatie en andere renten	4.155	502	6.668	7.183	2.985	1.409
412	Af te trekken : betaalde alimentatie	-8.751	-184	-8.641	-26.035	-2.166	-1.797
<b>42</b>	<b>Ontvangen vergoedingen uitgekeerd door verzekeringen</b>	<b>8.794</b>	<b>10.639</b>	<b>11.386</b>	<b>10.458</b>	<b>2.863</b>	<b>8.127</b>
421	Levensverzekeringen : ontvangen kapitalen en renten	2.098	0	988	1.947	17	4.582
422	Andere verzekeringen: ontvangen vergoedingen	6.697	10.639	10.399	8.512	2.846	3.546
<b>43</b>	<b>Overig overgedragen inkomen</b>	<b>4.146</b>	<b>4.964</b>	<b>6.256</b>	<b>3.448</b>	<b>6.532</b>	<b>1.597</b>
431	Andere ontvangsten	4.441	4.988	6.343	3.525	7.027	2.172
432	Af te trekken : te veel ontvangen en gestolen geld	-296	-24	-87	-78	-496	-575
<b>5</b>	<b>INKOMENSLASTEN</b>	<b>-6.606</b>	<b>-2.026</b>	<b>3.236</b>	<b>4.831</b>	<b>-11.163</b>	<b>-21.206</b>
<b>51</b>	<b>Verrekening belastingen</b>	<b>-6.606</b>	<b>-2.026</b>	<b>3.236</b>	<b>4.831</b>	<b>-11.163</b>	<b>-21.206</b>

# Waals Gewest



TABEL 03 STRUCTUUR VAN HET BUDGET PER INKOMENSKWARTIEL

Gemiddelde consumptie per huishouden, per jaar en per inkomenskwartiel.  
 Waals Gewest.



**T033 Gemiddelde consumptie per huishouden, per jaar en per inkomenskwartiel.**  
**Waals Gewest.**

Code product	Benaming van het product	Uitgaven per huishouden en per jaar				
		Waals Gewest	Kwartiel 1	Kwartiel 2	Kwartiel 3	Kwartiel 4
<b>0</b>	<b>TOTALE CONSUMPTIE</b>	<b>963.573</b>	<b>508.235</b>	<b>781.038</b>	<b>1.030.425</b>	<b>1.534.595</b>
<b>1</b>	<b>VOEDING, DRANKEN, TABAK</b>	<b>179.980</b>	<b>109.390</b>	<b>164.085</b>	<b>197.479</b>	<b>248.965</b>
<b>11</b>	<b>VOEDINGSPRODUCTEN</b>	<b>135.767</b>	<b>78.185</b>	<b>122.038</b>	<b>149.802</b>	<b>193.044</b>
1111	Rijst en rijstvlokken	380	287	271	336	627
1112	Meel en griesmeel	295	170	251	317	443
1113	Deegwaren	1.183	579	1.039	1.592	1.521
1114	Brood en broodjes	9.056	5.725	8.628	10.469	11.402
1115	Koeken, patisserie, koekjes	9.053	4.993	8.049	9.607	13.565
1116	Graan, zetmeel, couscous, ...	1.440	579	1.154	1.342	2.684
1121	Vers- en diepvriesvlees	23.271	14.354	20.797	25.990	31.942
1125	Charcuterie en orgaanvlees	17.271	9.296	15.633	20.056	24.101
1126	Klaargemaakt vlees, vleesjus	795	468	687	911	1.115
1132	Verse vis, schaaldieren	4.574	2.433	4.008	4.847	7.009
1133	Diepvriesvis, -schaaldieren	1.099	780	1.070	1.118	1.426
1134	Vis, schaaldieren in blik	1.107	918	988	1.308	1.214
1135	Gezouten, gedroogde of gerookte vis	593	251	460	647	1.014
1136	Klaargemaakte vis	581	294	531	701	796
1141	Melk en melkproducten, behalve kaas	7.804	4.610	6.878	8.172	11.558
1142	Kaas	9.948	5.075	8.547	10.959	15.212
1143	Eieren	1.294	922	1.204	1.330	1.720
1151	Boter	2.329	1.666	2.497	2.485	2.668
1152	Margarine	1.469	1.046	1.402	1.822	1.606
1153	Eetbare vetten	229	152	215	263	284
1154	Oliën	957	783	984	834	1.226
1162	Vers- en diepvriesfruit	8.019	4.322	7.430	8.304	12.018
1164	Fruit in blik of glas	424	217	375	388	716
1165	Gedroogde, geconfijte vruchten, noten	503	182	435	565	830
1172	Verse groenten	6.994	4.029	6.531	8.111	9.304
1173	Diepvriesgroenten	564	339	462	499	956
1174	Groenten in blik	1.594	976	1.433	1.911	2.058
1175	Droge groenten	40	24	48	38	48
1178	Aardappelen	3.889	2.531	3.739	4.421	4.867
1181	Suiker	798	581	849	834	927
1182	Honig, confituur en fruitmoes	1.046	714	963	1.088	1.420
1183	Chocolade, roomijs en confiserie	7.804	3.805	6.489	8.783	12.140
1191	Kruiden en sausen	1.866	1.133	1.548	2.022	2.759
1192	Bereide gerechten, soepen	7.205	3.898	6.177	7.332	11.413
1193	Babyvoeding, voedingswaren n.e.g.	293	54	265	402	452
<b>12</b>	<b>DRANKEN</b>	<b>32.559</b>	<b>19.721</b>	<b>29.264</b>	<b>35.503</b>	<b>45.746</b>
1211	Koffie	3.496	2.488	3.653	4.051	3.794
1212	Thee, kruidendrank, cacao	506	290	529	379	825
1221	Alcoholvrije dranken	10.559	5.552	9.591	11.731	15.364
1231	Sterke drank	2.353	1.577	2.375	2.762	2.698
1232	Wijn en aperitieven (maximum 23 graden)	11.138	6.283	9.114	11.581	17.573
1233	Bier	4.506	3.531	4.002	5.000	5.493

Code product	Benaming van het product	Waals Gewest	Kwartiel 1	Kwartiel 2	Kwartiel 3	Kwartiel 4
<b>13</b>	<b>TABAKSWAREN</b>	<b>11.654</b>	<b>11.484</b>	<b>12.783</b>	<b>12.174</b>	<b>10.175</b>
1301	Tabak, sigaretten, sigaren	11.654	11.484	12.783	12.174	10.175
<b>2</b>	<b>KLEDING, SCOEISEL</b>	<b>51.613</b>	<b>20.212</b>	<b>32.859</b>	<b>53.110</b>	<b>100.273</b>
<b>21</b>	<b>KLEDING</b>	<b>41.030</b>	<b>14.788</b>	<b>26.230</b>	<b>41.596</b>	<b>81.505</b>
2111	Kledingsstoffen	508	219	431	559	821
2121	Kleding voor heren (vanaf 15 jaar)	9.662	3.599	5.901	11.276	17.874
2122	Kleding voor dames (vanaf 15 jaar)	13.186	5.001	9.154	12.793	25.798
2123	Kleding voor jongens (3 - 14 jaar)	2.963	1.030	1.606	2.737	6.478
2124	Kleding voor meisjes (3 - 14 jaar)	4.076	1.260	2.763	4.063	8.219
2125	Kleding z.o.	7.430	2.609	4.447	7.168	15.494
2128	Kleding voor baby's (0 - 2 jaar)	1.370	376	623	1.546	2.933
2131	Kledingsaccessoires	1.032	225	710	730	2.466
2132	Stoffen, breiwol en naaigerief	596	375	510	608	894
2141	Maakloon en herstellingen van 21	144	24	71	108	371
2142	Huurkosten van 21	63	71	15	8	158
<b>22</b>	<b>SCOEISEL (laarzen inbegrepen)</b>	<b>10.583</b>	<b>5.424</b>	<b>6.629</b>	<b>11.514</b>	<b>18.767</b>
2211	Schoeisel (laarzen inbegrepen) voor heren	2.725	1.312	1.930	3.219	4.440
2212	Schoeisel (laarzen inbegrepen) voor dames	4.321	2.894	2.828	4.219	7.343
2213	Schoeisel (laarzen inbegrepen) voor jongens	1.212	245	697	1.480	2.428
2214	Schoeisel (laarzen inbegrepen) voor meisjes	1.421	566	655	1.721	2.743
2215	Schoeisel (laarzen inbegrepen) z.o.	147	82	35	228	242
2218	Schoeisel voor baby's (0 - 2 jaar)	192	26	245	115	380
2221	Herstellingen van 22	441	277	132	394	959
2222	Accessoires van 22	124	23	106	135	233
<b>3</b>	<b>EERSTE OF TWEEDE WONING</b>	<b>257.944</b>	<b>170.853</b>	<b>232.764</b>	<b>281.145</b>	<b>347.016</b>
<b>31</b>	<b>BRUTO HUUR</b>	<b>202.354</b>	<b>133.956</b>	<b>180.393</b>	<b>220.881</b>	<b>274.185</b>
3111	Huur van woning en grond	38.903	64.405	46.994	22.980	21.233
3112	Geschatte huur van eigenaars	146.418	63.596	122.094	176.474	223.507
3113	Gewone onderhoudskosten	14.564	4.454	8.848	18.997	25.956
3114	Lasten	2.469	1.501	2.458	2.429	3.490
<b>32</b>	<b>VERWARMING, VERLICHTING EN WATER</b>	<b>55.591</b>	<b>36.897</b>	<b>52.371</b>	<b>60.264</b>	<b>72.831</b>
3231	Vloeibare brandstoffen	10.019	6.465	10.144	10.976	12.492
3241	Vaste brandstoffen en overige brandstoffen	1.326	1.350	1.428	1.549	975
3261	Kosten van waterverbruik	5.347	3.153	4.378	5.826	8.031
3291	Elektriciteit en gas	38.899	25.928	36.421	41.913	51.333
<b>4</b>	<b>MEUBELN, HUISHOUDTOESTELLEN</b>	<b>62.272</b>	<b>24.876</b>	<b>42.082</b>	<b>68.567</b>	<b>113.563</b>
<b>41</b>	<b>MEUBELN EN VASTE TOEBEHOREN</b>	<b>19.316</b>	<b>4.779</b>	<b>9.404</b>	<b>21.938</b>	<b>41.143</b>
4111	Meubelen	15.785	3.584	7.612	18.436	33.508
4112	Vloerbedekkingen, tapijten	1.166	507	510	1.410	2.239
4113	Decoratieve voorwerpen, lampen	2.275	647	1.209	2.062	5.181
4121	Herstellingen en accessoires van 41	90	42	73	31	216
<b>42</b>	<b>HUISHOUDARTIKELEN IN TEXTIEL</b>	<b>4.795</b>	<b>1.739</b>	<b>3.780</b>	<b>4.952</b>	<b>8.708</b>
4211	Huishoudartikelen in textiel	4.546	1.739	3.437	4.768	8.242
4221	Herstellingen van 42	248	0	344	184	467

Code product	Benaming van het product	Waals Gewest	Kwartiel 1	Kwartiel 2	Kwartiel 3	Kwartiel 4
<b>43</b>	<b>GROTE HUISHOUDTOESTELLEN</b>	<b>11.489</b>	<b>5.402</b>	<b>8.248</b>	<b>13.060</b>	<b>19.247</b>
4311	Verwarmingsapparaten, keukenfornuizen	1.921	938	1.621	1.815	3.311
4312	Waterverwarmers en huishoudtoestellen	7.386	3.910	5.400	8.897	11.336
4321	Herstellingen en wisselstukken van 43	2.182	553	1.226	2.348	4.600
<b>44</b>	<b>VAATWERK, HUISHOUDELIJKE VOORWERPEN</b>	<b>3.397</b>	<b>1.099</b>	<b>2.639</b>	<b>4.303</b>	<b>5.546</b>
4411	Vaat- en glaswerk	1.474	326	1.077	2.129	2.365
4412	Duurzame huishoudelijke voorwerpen	1.906	748	1.562	2.174	3.140
4421	Herstellingen van 44	17	26	0	0	41
<b>45</b>	<b>GEREEDSCHAP VOOR DE WONING EN DE TUIN</b>	<b>4.038</b>	<b>1.375</b>	<b>2.484</b>	<b>5.254</b>	<b>7.040</b>
4511	Groot gereedschap	1.269	423	822	1.942	1.890
4521	Klein gereedschap en diverse accessoires	2.769	952	1.662	3.312	5.151
<b>46</b>	<b>ONDERHOUD VAN HET HUIS</b>	<b>19.237</b>	<b>10.482</b>	<b>15.526</b>	<b>19.060</b>	<b>31.878</b>
4611	Reinigings- en onderhoudsproducten	7.667	4.817	7.446	8.808	9.599
4619	Andere niet duurzame huishoudartikelen	3.665	2.053	3.048	4.255	5.303
4621	Huis- en dienstpersoneel	4.506	1.667	2.688	3.467	10.205
4631	Wassen en verven	1.416	1.026	958	1.259	2.423
4639	Andere diensten voor het huis	1.981	920	1.386	1.272	4.347
<b>5</b>	<b>GEZONDHEID</b>	<b>46.655</b>	<b>27.517</b>	<b>40.693</b>	<b>52.136</b>	<b>66.273</b>
<b>51</b>	<b>FARMACEUTISCHE PRODUCTEN</b>	<b>15.119</b>	<b>11.195</b>	<b>14.017</b>	<b>16.785</b>	<b>18.477</b>
5101	Geneesmiddelen	14.740	11.063	13.720	16.456	17.720
5102	Andere farmaceutische producten voor gezondheid	379	133	297	329	757
<b>52</b>	<b>THERAPEUTISCHE APPARATEN</b>	<b>3.695</b>	<b>1.458</b>	<b>3.499</b>	<b>4.043</b>	<b>5.782</b>
5201	Therapeutische apparaten en materialen	3.491	1.396	3.312	3.975	5.282
5202	Huur en herstellingen van 52	204	61	186	69	500
<b>53</b>	<b>MEDISCHE EN PARAMEDISCHE SECTOR</b>	<b>22.554</b>	<b>13.097</b>	<b>18.454</b>	<b>25.567</b>	<b>33.097</b>
5301	Erelonen aan artsen	18.218	10.900	15.722	21.234	25.016
5302	Controles en analyses, paramedische erelonen	4.336	2.197	2.732	4.332	8.081
<b>54</b>	<b>ZIEKENHUIZEN EN SOORTGELIJKE</b>	<b>5.287</b>	<b>1.767</b>	<b>4.724</b>	<b>5.741</b>	<b>8.917</b>
5401	Diensten van ziekenhuizen	5.287	1.767	4.724	5.741	8.917
<b>6</b>	<b>VERVOER EN COMMUNICATIE</b>	<b>121.575</b>	<b>46.069</b>	<b>92.397</b>	<b>121.595</b>	<b>226.241</b>
<b>61</b>	<b>AANKOOP VAN VOERTUIGEN</b>	<b>35.702</b>	<b>3.560</b>	<b>26.036</b>	<b>30.174</b>	<b>83.037</b>
6101	Aankoop van auto's	34.794	3.130	25.635	28.965	81.447
6102	Aankoop van tweewielers	908	430	401	1.209	1.591
<b>62</b>	<b>VERBRUIKSUITGAVEN VOOR VOERTUIGEN</b>	<b>60.781</b>	<b>24.891</b>	<b>45.263</b>	<b>65.249</b>	<b>107.720</b>
6211	Wisselstukken en herstellingen	4.469	1.602	3.466	5.711	7.096
6221	Brandstof	31.043	13.495	23.650	33.380	53.645
6222	Smeermiddelen en antivries	249	157	241	344	254
6231	Onderhoud en herstellingen (stukken inbegrepen)	15.142	5.775	10.671	15.330	28.790
6241	Huur van garages of voertuigen	1.846	576	959	1.605	4.243
6242	Andere kosten en verkeersbelasting	8.033	3.285	6.276	8.878	13.692

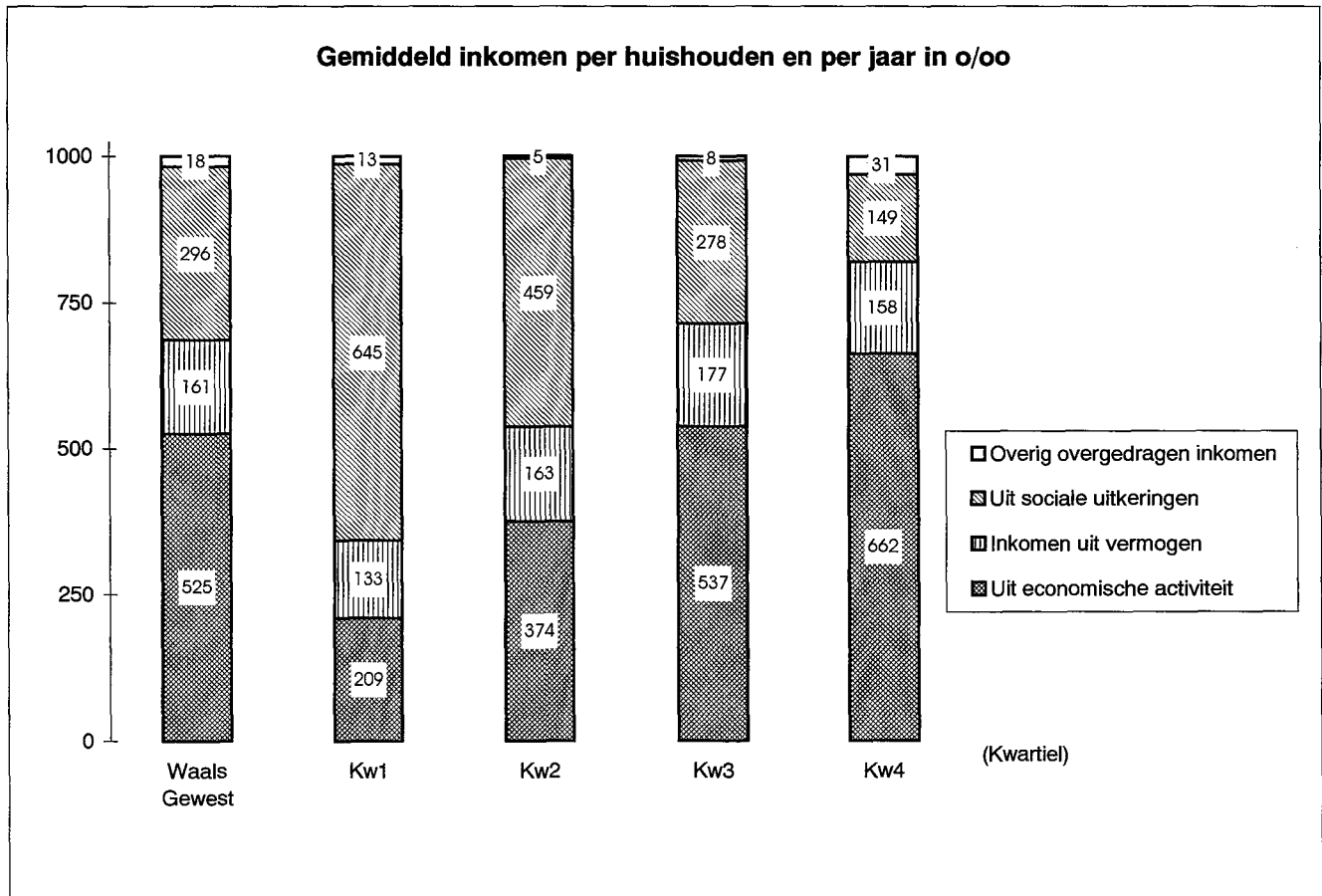
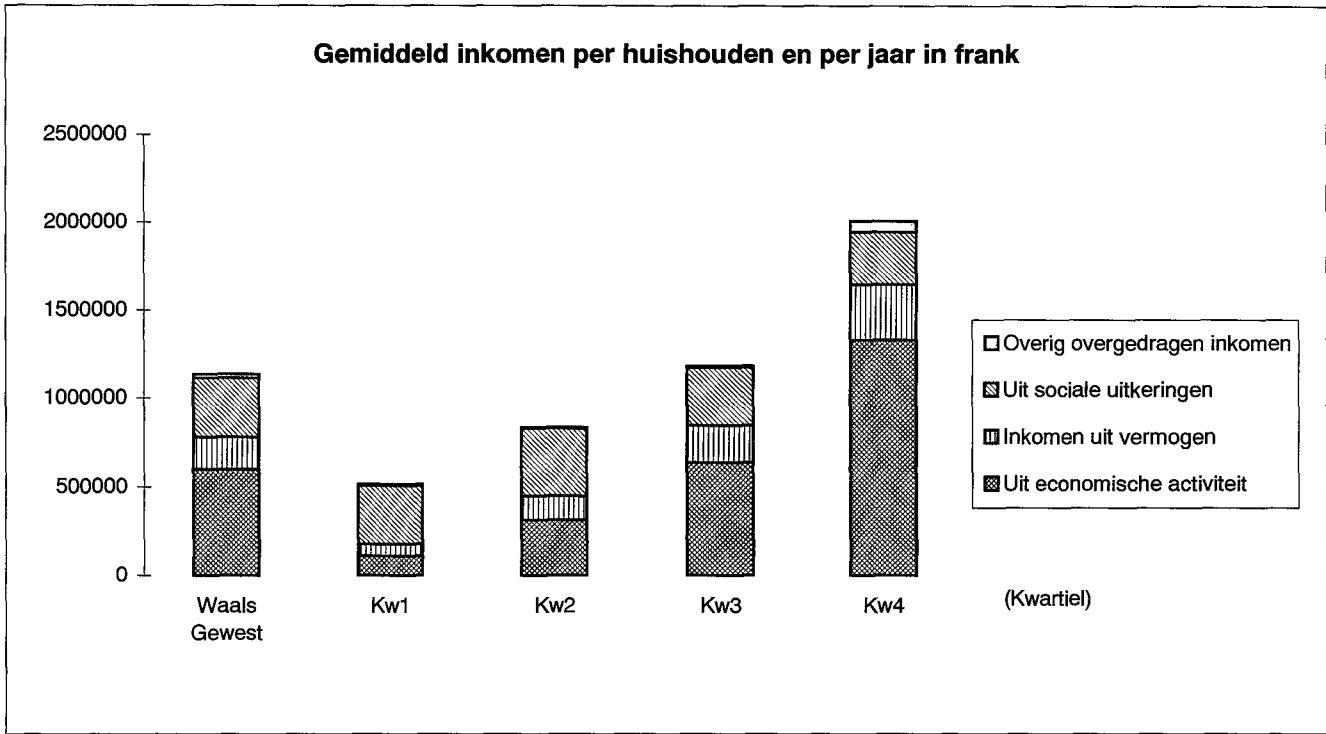


Code product	Benaming van het product	Waals Gewest	Kwartiel 1	Kwartiel 2	Kwartiel 3	Kwartiel 4
<b>63</b>	<b>VERVOERDIENSTEN</b>	<b>7.743</b>	<b>5.599</b>	<b>5.586</b>	<b>7.565</b>	<b>12.222</b>
6301	Treinvervoer (N.M.B.S.)	2.806	1.968	1.076	2.998	5.182
6302	Streekvervoer (autobussen)	1.692	1.710	1.663	1.526	1.868
6303	Stadsvervoer (tram, bus, metro)	261	149	221	328	347
6304	Andere vervoerdiensten	2.042	1.433	1.881	1.415	3.438
6305	Diverse kosten	323	74	190	589	439
6309	Vervoer per bus z.o.	619	266	555	709	947
<b>64</b>	<b>POST EN TELECOMMUNICATIE</b>	<b>17.350</b>	<b>12.020</b>	<b>15.511</b>	<b>18.606</b>	<b>23.262</b>
6401	Postdiensten	743	393	785	847	945
6402	Telefoon (toestellen)	470	125	278	270	1.209
6403	Telefoon (gesprekken)	16.137	11.502	14.448	17.490	21.109
<b>7</b>	<b>CULTUUR, ONTSPANNING, ONDERWIJS</b>	<b>78.365</b>	<b>37.379</b>	<b>57.020</b>	<b>82.270</b>	<b>136.792</b>
<b>71</b>	<b>TOESTELLEN EN ACCESSOIRES</b>	<b>33.021</b>	<b>15.888</b>	<b>24.024</b>	<b>35.185</b>	<b>56.987</b>
7111	Elektro-akoestische apparaten	1.609	761	983	1.947	2.744
7112	Televisie- en videotoestellen	2.298	1.636	2.238	1.951	3.367
7113	Accessoires van 711.1 en 711.2	165	72	90	239	259
7114	Herstellingen en huur van 711.1 en 711.2	316	210	322	241	493
7121	Fotoapparatuur en optische apparatuur	880	189	393	649	2.289
7131	Computerapparatuur	2.870	676	1.178	2.893	6.734
7141	Muziekinstrumenten	500	120	34	857	990
7142	Andere grote goederen voor ontspanning	260	0	84	331	624
7143	Herstelling en huur van 714.1 en 714.2	359	0	74	615	747
7151	Speelgoed, artikelen voor sport en camping	6.119	2.023	4.139	7.443	10.872
7152	Herstelling en huur van 715.1	523	711	90	143	1.148
7161	Fotofilms, CD's, videocassettes, ...	3.753	2.121	2.495	3.886	6.510
7162	Huur van CD's, videocassettes, ...	257	91	345	294	296
7171	Bloemen en planten	5.541	2.168	4.010	5.985	10.001
7172	Huisdieren	5.258	3.910	4.545	5.524	7.053
7173	Landbouw en veeteelt als ontspanning	1.286	696	1.983	816	1.651
7174	Huur, onderhoud van 717	1.027	504	1.023	1.372	1.208
<b>72</b>	<b>CULTURELE- EN SPORTDIENSTEN</b>	<b>23.037</b>	<b>11.757</b>	<b>16.433</b>	<b>25.339</b>	<b>38.617</b>
7201	Kijk- en luistergeld, betaalde televisie	8.293	6.544	7.569	9.328	9.732
7202	Inkomgeld en andere uitgaven voor sport	3.228	1.039	1.167	2.607	8.098
7203	Musea, schouwspelen en soortgelijke	3.124	995	2.485	2.745	6.272
7204	Spelen, weddenschappen, jacht-, visvergunningen	4.086	2.236	3.080	7.085	3.943
7205	Andere diensten voor ontspanning	1.674	626	1.089	2.161	2.819
7206	Zakgeld	2.632	316	1.043	1.414	7.754
<b>73</b>	<b>BOEKEN, KRANTEN EN TIJDSCHRIFTEN, PAPIER</b>	<b>15.123</b>	<b>8.190</b>	<b>12.425</b>	<b>16.134</b>	<b>23.742</b>
7301	Kranten en tijdschriften	7.092	4.511	6.489	7.876	9.493
7302	Boeken	4.332	2.140	3.620	4.043	7.526
7303	Papierwaren en tekenbenodigdheden	2.938	1.159	1.807	3.491	5.294
7304	Andere (kaarten, kalenders,...)	760	379	508	725	1.429
<b>74</b>	<b>ONDERWIJS</b>	<b>7.185</b>	<b>1.543</b>	<b>4.138</b>	<b>5.612</b>	<b>17.445</b>
7401	School	5.113	1.000	2.078	3.760	13.615
7402	Internaat, eetmaal op school, ...	2.071	543	2.060	1.852	3.830

Code product	Benaming van het product	Waals Gewest	Kwartiel 1	Kwartiel 2	Kwartiel 3	Kwartiel 4
<b>8</b>	<b>ANDERE GOEDEREN EN DIENSTEN</b>	<b>165.168</b>	<b>71.939</b>	<b>119.138</b>	<b>174.123</b>	<b>295.473</b>
<b>81</b>	<b>LICHAAMSVERZORGING</b>	<b>19.084</b>	<b>9.676</b>	<b>15.822</b>	<b>20.189</b>	<b>30.650</b>
8111	Diensten van kappers	7.128	4.771	5.731	7.528	10.484
8112	Andere diensten voor lichaamsverzorging	908	702	834	901	1.194
8121	Producten voor lichaamsverzorging	7.748	3.239	6.878	7.832	13.043
8122	Niet-elektrische artikelen	2.947	941	2.043	3.506	5.298
8123	Elektrische toestellen	353	23	335	423	631
<b>82</b>	<b>PERSOONLIJKE ARTIKELEN n.e.g.</b>	<b>4.491</b>	<b>1.505</b>	<b>3.013</b>	<b>4.477</b>	<b>8.967</b>
8211	Juwelen en horlogerie	2.688	945	1.953	2.878	4.974
8221	Lederwaren en andere persoonlijke voorwerpen	1.803	560	1.060	1.599	3.993
<b>83</b>	<b>UITGAVEN IN DE HORECASECTOR</b>	<b>39.204</b>	<b>20.758</b>	<b>26.443</b>	<b>41.813</b>	<b>67.803</b>
8311	Restaurants en cafés	35.747	19.857	23.850	38.824	60.457
8321	Hotels en soortgelijke logies	3.458	901	2.594	2.989	7.346
<b>84</b>	<b>TOERISTISCHE REIZEN</b>	<b>29.757</b>	<b>8.820</b>	<b>18.939</b>	<b>28.403</b>	<b>62.865</b>
8401	All-inreizen in België	4.009	2.120	3.005	3.038	7.874
8402	Vakantieuitgaven in het buitenland	25.747	6.700	15.933	25.365	54.991
<b>85</b>	<b>FINANCIËLE DIENSTEN, VERZEKERINGEN</b>	<b>50.853</b>	<b>21.151</b>	<b>38.243</b>	<b>55.424</b>	<b>88.594</b>
8511	Bankdiensten (Postcheque inbegrepen)	2.498	858	1.779	3.221	4.133
8521	Levensverzekeringen	9.493	2.283	4.403	9.200	22.085
8522	Verzekeringen betreffende de woning	8.353	4.309	7.428	9.188	12.488
8523	Verzekeringen betreffende de gezondheid	6.025	3.083	4.977	6.208	9.832
8524	Verzekeringen betreffende het vervoer	22.016	9.275	17.028	25.209	36.550
8525	Andere verzekeringen	2.469	1.342	2.628	2.399	3.506
<b>86</b>	<b>ANDERE DIENSTEN n.e.g.</b>	<b>14.695</b>	<b>7.318</b>	<b>9.985</b>	<b>15.358</b>	<b>26.118</b>
8601	Andere diensten n.e.g.	9.642	4.353	5.025	9.486	19.706
8602	Successierechten, boetes, taksen	5.052	2.965	4.960	5.872	6.412
<b>87</b>	<b>NIET GEPRECISEERD VERBRUIK</b>	<b>7.084</b>	<b>2.711</b>	<b>6.693</b>	<b>8.458</b>	<b>10.476</b>
8701	Niet gepreciseerd verbruik	7.084	2.711	6.693	8.458	10.476

Gemiddeld bedrag van de inkomens per jaar en volgens de inkomenskwartielen

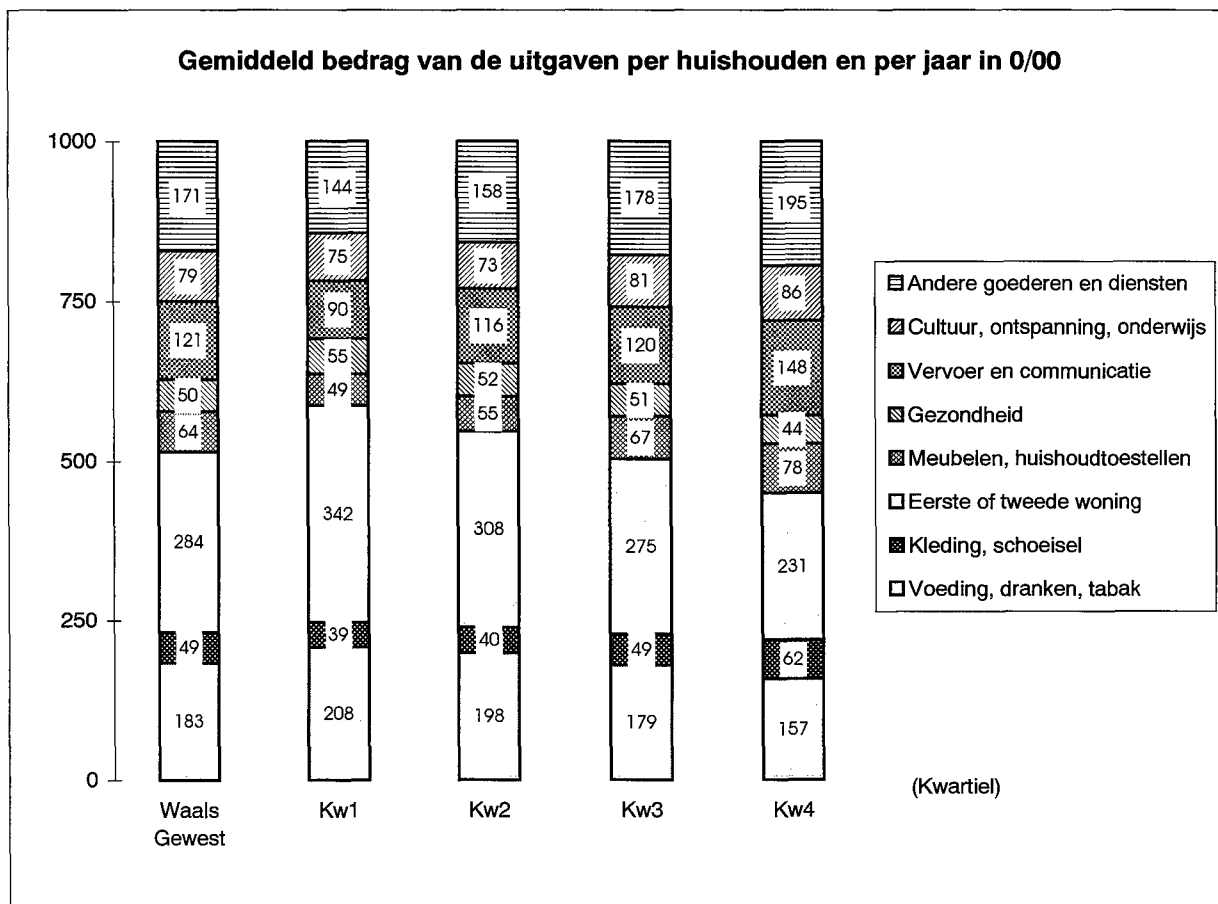
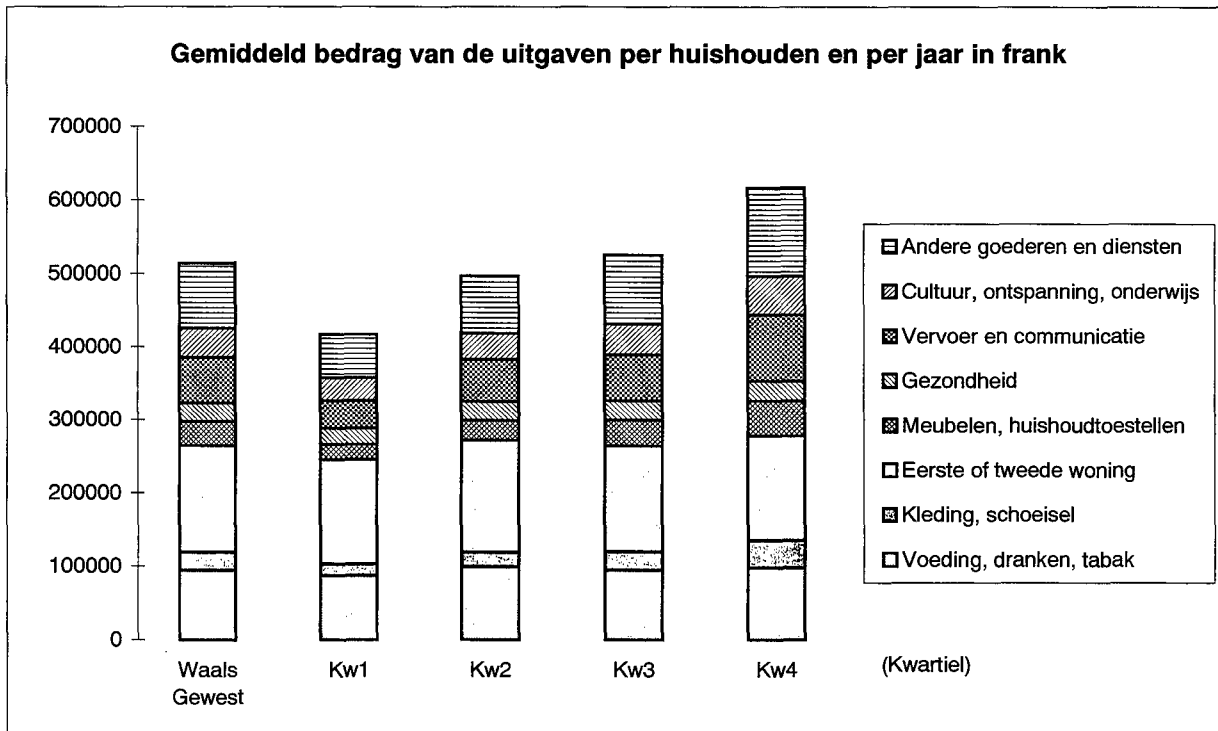
Waals Gewest.



**T033 Gemiddeld bedrag van de inkomens per jaar en volgens de inkomenskwartielen  
Waals Gewest.**

Code inkomen	Aard van het inkomen	Gemiddeld inkomen per huishouden en per jaar				
		Waals Gewest	Kwartiel 1	Kwartiel 2	Kwartiel 3	Kwartiel 4
	<b>BESCHIKBAAR INKOMEN</b>	<b>1.126.355</b>	<b>500.263</b>	<b>814.212</b>	<b>1.168.427</b>	<b>2.022.517</b>
<b>1</b>	<b>UIT ECONOMISCHE ACTIVITEIT</b>	<b>595.000</b>	<b>106.842</b>	<b>311.259</b>	<b>633.994</b>	<b>1.327.904</b>
<b>11</b>	<b>Uit de hoofdactiviteit</b>	<b>570.190</b>	<b>95.305</b>	<b>294.039</b>	<b>613.344</b>	<b>1.278.073</b>
111	Inkomen uit een activiteit in loonverband	370.064	70.555	207.098	461.745	740.859
112	Vakantiegeld	26.371	9.146	17.962	38.257	40.116
113	Andere inkomens uit arbeid	33.814	4.428	14.349	30.674	85.805
114	Bijdragen van gezinsleden	17.353	3.917	28.054	18.046	19.394
115	Inkomen uit een zelfstandige activiteit	122.588	7.258	26.576	64.621	391.898
<b>12</b>	<b>Voordelen in natura</b>	<b>2.848</b>	<b>607</b>	<b>1.610</b>	<b>2.144</b>	<b>7.032</b>
121	verleend door de werkgever	2.253	607	1.077	1.915	5.412
122	uit een zelfstandige activiteit	596	0	533	229	1.621
<b>13</b>	<b>Voortkomend uit nevenactiviteiten</b>	<b>21.961</b>	<b>10.930</b>	<b>15.610</b>	<b>18.506</b>	<b>42.799</b>
131	Eigen verbruik	2.218	909	2.918	2.981	2.066
132	Andere inkomens uit nevenactiviteiten	19.743	10.021	12.692	15.525	40.733
<b>2</b>	<b>INKOMEN UIT VERMOGEN</b>	<b>182.247</b>	<b>68.219</b>	<b>135.376</b>	<b>209.407</b>	<b>315.987</b>
<b>21</b>	<b>Netto-inkomen uit onroerend vermogen</b>	<b>159.856</b>	<b>65.378</b>	<b>125.991</b>	<b>190.649</b>	<b>257.408</b>
211	Bruto-ontvangsten in speciën	25.745	7.948	16.256	27.586	51.189
212	Fictief inkomen voor zelf-bewoonde eigen woning	143.278	61.337	119.400	174.666	217.709
213	Af te trekken : onroerende voorheffing	-8.406	-3.907	-9.665	-10.751	-9.302
214	Af te trekken : lasten voor verhuurd onroerend vermogen	-760	0	0	-853	-2.188
<b>22</b>	<b>Netto-inkomen uit roerend vermogen</b>	<b>22.391</b>	<b>2.842</b>	<b>9.386</b>	<b>18.758</b>	<b>58.579</b>
<b>3</b>	<b>UIT SOCIALE UITKERINGEN</b>	<b>334.757</b>	<b>329.960</b>	<b>381.489</b>	<b>328.533</b>	<b>299.046</b>
<b>31</b>	<b>Pensioenen</b>	<b>195.584</b>	<b>190.436</b>	<b>258.287</b>	<b>189.251</b>	<b>144.361</b>
<b>32</b>	<b>Werkloosheidsuitkering</b>	<b>60.298</b>	<b>82.090</b>	<b>70.171</b>	<b>56.091</b>	<b>32.840</b>
<b>33</b>	<b>Uitkeringen wegens arbeidsongeschiktheid</b>	<b>16.986</b>	<b>23.455</b>	<b>11.709</b>	<b>19.856</b>	<b>12.924</b>
<b>34</b>	<b>Kinderbijslag en premies</b>	<b>46.309</b>	<b>17.130</b>	<b>28.225</b>	<b>50.527</b>	<b>89.352</b>
<b>35</b>	<b>Uitbetalingen door het ziekenfonds</b>	<b>10.732</b>	<b>4.958</b>	<b>9.500</b>	<b>10.971</b>	<b>17.499</b>
<b>36</b>	<b>Andere sociale uitkeringen</b>	<b>4.849</b>	<b>11.892</b>	<b>3.596</b>	<b>1.838</b>	<b>2.071</b>
<b>4</b>	<b>OVERIG OVERGEDRAGEN INKOMEN</b>	<b>20.500</b>	<b>6.700</b>	<b>3.902</b>	<b>9.057</b>	<b>62.342</b>
<b>41</b>	<b>Transfers tussen huishoudens</b>	<b>64</b>	<b>3.179</b>	<b>297</b>	<b>-4.279</b>	<b>1.059</b>
411	Ontvangen alimentatie en andere renten	7.128	9.763	5.622	6.320	6.806
412	Af te trekken : betaalde alimentatie	-7.064	-6.584	-5.324	-10.600	-5.747
<b>42</b>	<b>Ontvangen vergoedingen uitgekeerd door verzekeringen</b>	<b>18.717</b>	<b>2.449</b>	<b>2.857</b>	<b>9.673</b>	<b>59.890</b>
421	Levensverzekeringen : ontvangen kapitalen en renten	5.912	752	1.526	5.318	16.053
422	Andere verzekeringen: ontvangen vergoedingen	12.805	1.697	1.332	4.355	43.837
<b>43</b>	<b>Overig overgedragen inkomen</b>	<b>1.719</b>	<b>1.071</b>	<b>747</b>	<b>3.663</b>	<b>1.393</b>
431	Andere ontvangsten	2.527	1.607	1.072	3.712	3.716
432	Af te trekken : te veel ontvangen en gestolen geld	-808	-536	-325	-49	-2.323
<b>5</b>	<b>INKOMENSLASTEN</b>	<b>-6.149</b>	<b>-11.458</b>	<b>-17.814</b>	<b>-12.563</b>	<b>17.238</b>
<b>51</b>	<b>Verrekening belastingen</b>	<b>-6.149</b>	<b>-11.458</b>	<b>-17.814</b>	<b>-12.563</b>	<b>17.238</b>

**TABEL 05 STRUCTUUR VAN HET BUDGET PER INKOMENSKWARTIEL  
VOLGENS DE CONSUMPTIEËENHEDEN**  
Gemiddelde consumptie per jaar en per inkomenskwartiel volgens de consumptieëenheden  
Waals Gewest.



**T053 Gemiddelde consumptie per jaar en per inkomenskwartiel volgens de consumptieëenheden  
Waals Gewest.**

Code product	Benaming van het product	Uitgaven per consumptieëenheden en per jaar				
		Waals Gewest	Kwartiel 1	Kwartiel 2	Kwartiel 3	Kwartiel 4
<b>0</b>	<b>TOTALE CONSUMPTIE</b>	<b>513.468</b>	<b>416.661</b>	<b>496.382</b>	<b>524.407</b>	<b>616.421</b>
<b>1</b>	<b>VOEDING, DRANKEN, TABAK</b>	<b>93.825</b>	<b>86.478</b>	<b>98.224</b>	<b>93.716</b>	<b>96.881</b>
<b>11</b>	<b>VOEDINGSPRODUCTEN</b>	<b>69.881</b>	<b>61.747</b>	<b>72.942</b>	<b>70.613</b>	<b>74.222</b>
1111	Rijst en rijstvlokken	198	220	177	156	240
1112	Meel en griesmeel	149	122	158	149	167
1113	Deegwaren	574	449	580	722	545
1114	Brood en broodjes	4.631	4.401	5.014	4.731	4.380
1115	Koeken, patisserie, koekjes	4.678	4.063	4.939	4.581	5.130
1116	Graan, zetmeel, couscous, ...	638	409	638	575	928
1121	Vers- en diepvriesvlees	11.919	10.918	12.074	12.122	12.564
1125	Charcuterie en orgaanvlees	8.673	7.312	9.101	9.275	9.005
1126	Klaargemaakt vlees, vleesjus	406	391	407	411	414
1132	Verse vis, schaaldieren	2.537	2.108	2.662	2.515	2.861
1133	Diepvriesvis, -schaaldieren	581	609	662	524	529
1134	Vis, schaaldieren in blik	626	814	593	646	449
1135	Gezouten, gedroogde of gerookte vis	328	214	327	329	443
1136	Klaargemaakte vis	291	239	322	312	291
1141	Melk en melkproducten, behalve kaas	3.928	3.649	3.897	3.841	4.324
1142	Kaas	5.078	4.168	5.060	5.173	5.912
1143	Eieren	670	720	701	615	643
1151	Boter	1.281	1.336	1.493	1.174	1.122
1152	Margarine	783	820	834	849	628
1153	Eetbare vetten	115	112	125	120	103
1154	Oliën	531	606	610	381	524
1162	Vers- en diepvriesfruit	4.337	3.653	4.798	4.083	4.814
1164	Fruit in blik of glas	220	182	251	180	269
1165	Gedroogde, geconfijte vruchten, noten	257	137	300	260	329
1172	Verse groenten	3.677	3.165	3.885	3.895	3.763
1173	Diepvriesgroenten	300	283	296	259	363
1174	Groenten in blik	778	746	745	865	757
1175	Droge groenten	19	14	26	15	20
1178	Aardappelen	1.991	1.862	2.140	2.100	1.862
1181	Suiker	430	444	508	393	375
1182	Honig, confituur en fruitmoes	561	607	609	489	539
1183	Chocolade, roomijs en confiserie	3.862	2.993	3.961	4.076	4.416
1191	Kruiden en sausen	947	877	940	953	1.018
1192	Bereide gerechten, soepen	3.782	3.077	4.018	3.688	4.344
1193	Babyvoeding, voedingswaren n.e.g.	105	24	89	154	152
<b>12</b>	<b>DRANKEN</b>	<b>17.700</b>	<b>16.482</b>	<b>18.253</b>	<b>17.604</b>	<b>18.460</b>
1211	Koffie	1.917	1.985	2.188	1.987	1.507
1212	Thee, kruidendrank, cacao	276	262	360	178	303
1221	Alcoholvrije dranken	5.221	4.330	5.507	5.394	5.655
1231	Sterke drank	1.419	1.392	1.605	1.512	1.167
1232	Wijn en aperitieven (maximum 23 graden)	6.360	5.571	6.149	6.118	7.601
1233	Bier	2.507	2.943	2.445	2.415	2.227

Code product	Benaming van het product	Waals Gewest	Kwartiel 1	Kwartiel 2	Kwartiel 3	Kwartiel 4
<b>13</b>	<b>TABAKSWAREN</b>	<b>6.244</b>	<b>8.249</b>	<b>7.029</b>	<b>5.499</b>	<b>4.199</b>
1301	Tabak, sigaretten, sigaren	6.244	8.249	7.029	5.499	4.199
<b>2</b>	<b>KLEDING, SCOEISEL</b>	<b>24.920</b>	<b>16.028</b>	<b>20.057</b>	<b>25.716</b>	<b>37.881</b>
<b>21</b>	<b>KLEDING</b>	<b>19.755</b>	<b>11.785</b>	<b>16.250</b>	<b>20.166</b>	<b>30.818</b>
2111	Kledingsstoffen	250	177	255	275	293
2121	Kleding voor heren (vanaf 15 jaar)	4.850	3.126	3.890	5.574	6.810
2122	Kleding voor dames (vanaf 15 jaar)	6.652	4.061	5.965	6.598	9.985
2123	Kleding voor jongens (3 - 14 jaar)	1.174	752	758	1.044	2.142
2124	Kleding voor meisjes (3 - 14 jaar)	1.621	722	1.426	1.622	2.712
2125	Kleding z.o.	3.706	2.064	2.776	3.721	6.262
2128	Kleding voor baby's (0 - 2 jaar)	618	271	361	669	1.170
2131	Kledingsaccessoires	481	198	468	317	940
2132	Stoffen, breiwol en naaigerief	302	323	298	282	306
2141	Maakloon en herstellingen van 21	72	24	47	62	155
2142	Huurkosten van 21	29	65	5	2	44
<b>22</b>	<b>SCHOEISEL (laarzen inbegrepen)</b>	<b>5.165</b>	<b>4.243</b>	<b>3.807</b>	<b>5.549</b>	<b>7.063</b>
2211	Schoeisel (laarzen inbegrepen) voor heren	1.407	1.017	1.196	1.728	1.687
2212	Schoeisel (laarzen inbegrepen) voor dames	2.297	2.408	1.718	2.133	2.926
2213	Schoeisel (laarzen inbegrepen) voor jongens	451	132	321	552	802
2214	Schoeisel (laarzen inbegrepen) voor meisjes	551	346	291	638	928
2215	Schoeisel (laarzen inbegrepen) z.o.	83	63	16	159	94
2218	Schoeisel voor baby's (0 - 2 jaar)	78	13	108	47	145
2221	Herstellingen van 22	234	251	71	226	389
2222	Accessoires van 22	64	13	86	66	91
<b>3</b>	<b>EERSTE OF TWEEDE WONING</b>	<b>145.562</b>	<b>142.330</b>	<b>153.027</b>	<b>144.416</b>	<b>142.474</b>
<b>31</b>	<b>BRUTO HUUR</b>	<b>115.207</b>	<b>112.855</b>	<b>119.956</b>	<b>114.432</b>	<b>113.587</b>
3111	Huur van woning en grond	25.214	51.996	28.848	10.880	9.134
3112	Geschatte huur van eigenaars	81.044	55.739	84.292	92.473	91.671
3113	Gewone onderhoudskosten	7.371	3.784	5.265	9.349	11.087
3114	Lasten	1.578	1.336	1.550	1.731	1.695
<b>32</b>	<b>VERWARMING, VERLICHTING EN WATER</b>	<b>30.354</b>	<b>29.475</b>	<b>33.072</b>	<b>29.983</b>	<b>28.887</b>
3231	Vloeibare brandstoffen	5.697	5.054	6.628	6.055	5.052
3241	Vaste brandstoffen en overige brandstoffen	754	988	984	705	338
3261	Kosten van waterverbruik	2.699	2.435	2.519	2.710	3.132
3291	Elektriciteit en gas	21.205	20.998	22.941	20.514	20.366
<b>4</b>	<b>MEUBELN, HUISHOUDTOESTELLEN</b>	<b>32.697</b>	<b>20.482</b>	<b>27.251</b>	<b>35.274</b>	<b>47.782</b>
<b>41</b>	<b>MEUBELN EN VASTE TOEBEHOREN</b>	<b>9.396</b>	<b>3.765</b>	<b>5.665</b>	<b>10.875</b>	<b>17.280</b>
4111	Meubelen	7.649	2.707	4.577	9.004	14.310
4112	Vloerbedekkingen, tapijten	613	447	315	803	888
4113	Decoratieve voorwerpen, lampen	1.084	569	730	1.050	1.986
4121	Herstellingen en accessoires van 41	50	42	43	18	96
<b>42</b>	<b>HUISHOUDARTIKELN IN TEXTIEL</b>	<b>2.375</b>	<b>1.418</b>	<b>2.213</b>	<b>2.361</b>	<b>3.507</b>
4211	Huishoudartikelen in textiel	2.233	1.418	1.982	2.280	3.253
4221	Herstellingen van 42	141	0	231	81	254

Code product	Benaming van het product	Waals Gewest	Kwartiel 1	Kwartiel 2	Kwartiel 3	Kwartiel 4
<b>43</b>	<b>GROTE HUISHOUDTOESTELLEN</b>	<b>6.229</b>	<b>4.223</b>	<b>5.624</b>	<b>6.831</b>	<b>8.239</b>
4311	Verwarmingsapparaten, keukenfornuizen	1.066	613	1.084	1.021	1.546
4312	Waterverwarmers en huishoudtoestellen	4.079	3.138	3.749	4.536	4.894
4321	Herstellingen en wisselstukken van 43	1.084	472	791	1.274	1.799
<b>44</b>	<b>VAATWERK, HUISHOUDELIJKE VOORWERPEN</b>	<b>1.785</b>	<b>1.015</b>	<b>1.755</b>	<b>2.178</b>	<b>2.191</b>
4411	Vaat- en glaswerk	753	295	687	1.077	953
4412	Duurzame huishoudelijke voorwerpen	1.020	693	1.068	1.101	1.219
4421	Herstellingen van 44	11	26	0	0	19
<b>45</b>	<b>GEREEDSCHAP VOOR DE WONING EN DE TUIN</b>	<b>2.037</b>	<b>1.144</b>	<b>1.431</b>	<b>2.463</b>	<b>3.109</b>
4511	Groot gereedschap	670	312	441	914	1.013
4521	Klein gereedschap en diverse accessoires	1.367	832	990	1.549	2.096
<b>46</b>	<b>ONDERHOUD VAN HET HUIS</b>	<b>10.876</b>	<b>8.917</b>	<b>10.563</b>	<b>10.567</b>	<b>13.456</b>
4611	Reinigings- en onderhoudsproducten	4.118	3.908	4.650	4.175	3.738
4619	Andere niet duurzame huishoudartikelen	1.912	1.729	1.833	2.010	2.076
4621	Huis- en dienstpersoneel	2.900	1.605	2.394	2.906	4.695
4631	Wassen en verven	748	776	603	668	948
4639	Andere diensten voor het huis	1.197	899	1.083	809	1.998
<b>5</b>	<b>GEZONDHEID</b>	<b>25.558</b>	<b>22.703</b>	<b>25.600</b>	<b>26.587</b>	<b>27.341</b>
<b>51</b>	<b>FARMACEUTISCHE PRODUCTEN</b>	<b>8.620</b>	<b>9.351</b>	<b>8.766</b>	<b>8.522</b>	<b>7.839</b>
5101	Geneesmiddelen	8.430	9.243	8.591	8.354	7.529
5102	Andere farmaceutische producten voor gezondheid	190	108	175	168	310
<b>52</b>	<b>THERAPEUTISCHE APPARATEN</b>	<b>2.055</b>	<b>1.259</b>	<b>2.449</b>	<b>2.139</b>	<b>2.372</b>
5201	Therapeutische apparaten en materialen	1.963	1.219	2.348	2.101	2.185
5202	Huur en herstellingen van 52	91	40	100	38	187
<b>53</b>	<b>MEDISCHE EN PARAMEDISCHE SECTOR</b>	<b>12.232</b>	<b>10.637</b>	<b>11.497</b>	<b>13.153</b>	<b>13.640</b>
5301	Erelonen aan artsen	9.921	8.735	9.706	11.055	10.187
5302	Controles en analyses, paramedische erelonen	2.311	1.902	1.791	2.097	3.453
<b>54</b>	<b>ZIEKENHUIZEN EN SOORTGELIJKE</b>	<b>2.652</b>	<b>1.457</b>	<b>2.888</b>	<b>2.774</b>	<b>3.490</b>
5401	Diensten van ziekenhuizen	2.652	1.457	2.888	2.774	3.490
<b>6</b>	<b>VERVOER EN COMMUNICATIE</b>	<b>62.264</b>	<b>37.661</b>	<b>57.625</b>	<b>62.672</b>	<b>91.098</b>
<b>61</b>	<b>AANKOOP VAN VOERTUIGEN</b>	<b>17.125</b>	<b>2.808</b>	<b>17.066</b>	<b>15.928</b>	<b>32.697</b>
6101	Aankoop van auto's	16.703	2.387	16.877	15.419	32.130
6102	Aankoop van tweewielers	422	421	189	510	567
<b>62</b>	<b>VERBRUIKSUITGAVEN VOOR VOERTUIGEN</b>	<b>31.256</b>	<b>20.253</b>	<b>27.566</b>	<b>33.290</b>	<b>43.914</b>
6211	Wisselstukken en herstellingen	2.260	1.287	2.060	2.871	2.823
6221	Brandstof	15.699	10.952	14.019	16.526	21.300
6222	Smeermiddelen en antivries	138	137	156	157	103
6231	Onderhoud en herstellingen (stukken inbegrepen)	8.123	4.726	6.857	8.487	12.423
6241	Huur van garages of voertuigen	955	479	545	801	1.995
6242	Andere kosten en verkeersbelasting	4.080	2.672	3.929	4.448	5.269

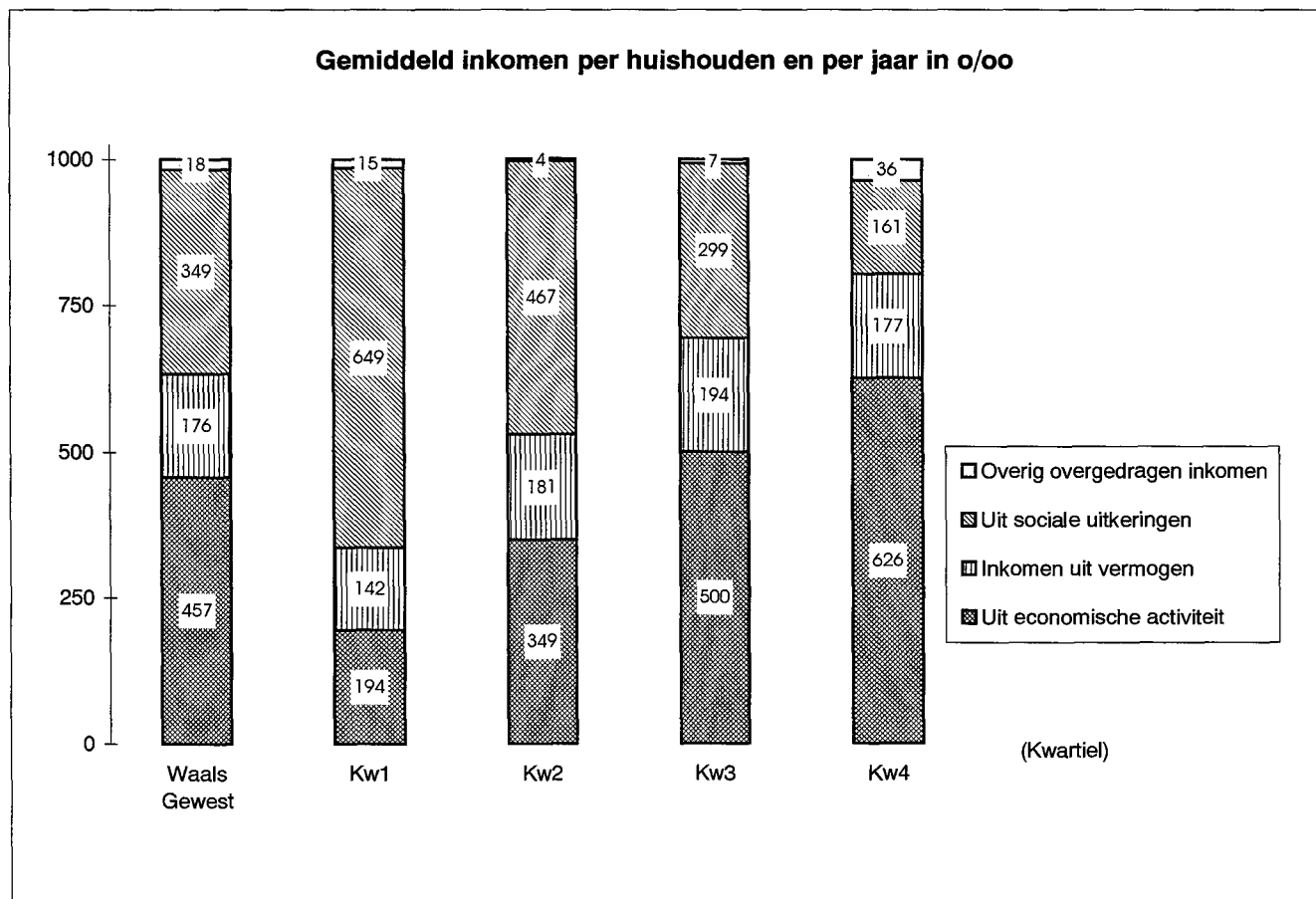
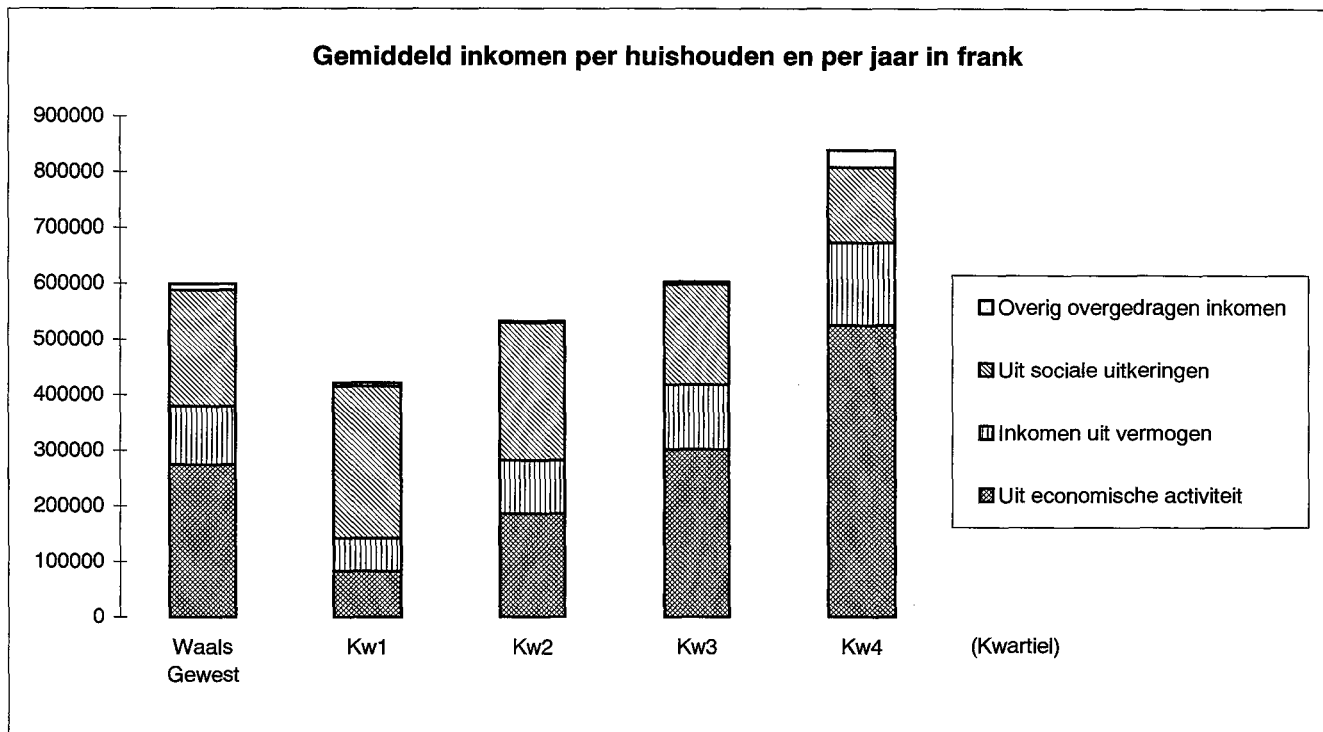


Code product	Benaming van het product	Waals Gewest	Kwartiel 1	Kwartiel 2	Kwartiel 3	Kwartiel 4
<b>63</b>	<b>VERVOERDIENSTEN</b>	<b>4.134</b>	<b>4.659</b>	<b>3.329</b>	<b>3.778</b>	<b>4.771</b>
6301	Treinvervoer (N.M.B.S.)	1.464	1.713	738	1.377	2.030
6302	Streekvervoer (autobussen)	860	1.360	824	603	651
6303	Stadsvervoer (tram, bus, metro)	134	104	118	157	156
6304	Andere vervoerdiensten	1.147	1.192	1.256	780	1.360
6305	Diverse kosten	205	56	89	487	186
6309	Vervoer per bus z.o.	325	234	304	375	388
<b>64</b>	<b>POST EN TELECOMMUNICATIE</b>	<b>9.749</b>	<b>9.940</b>	<b>9.665</b>	<b>9.676</b>	<b>9.715</b>
6401	Postdiensten	458	366	552	527	388
6402	Telefoon (toestellen)	249	122	117	206	549
6403	Telefoon (gesprekken)	9.042	9.452	8.995	8.943	8.778
<b>7</b>	<b>CULTUUR, ONTSPANNING, ONDERWIJS</b>	<b>40.629</b>	<b>31.067</b>	<b>36.061</b>	<b>42.634</b>	<b>52.754</b>
<b>71</b>	<b>TOESTELLEN EN ACCESSOIRES</b>	<b>17.466</b>	<b>13.315</b>	<b>15.531</b>	<b>17.869</b>	<b>23.148</b>
7111	Elektro-akoestische apparaten	798	615	591	923	1.062
7112	Televisie- en videotoeestellen	1.250	1.490	1.262	885	1.363
7113	Accessoires van 711.1 en 711.2	86	54	56	137	96
7114	Herstellingen en huur van 711.1 en 711.2	187	180	204	117	246
7121	Fotoapparatuur en optische apparatuur	449	164	225	322	1.087
7131	Computerapparatuur	1.530	468	979	1.676	2.998
7141	Muziekinstrumenten	269	120	14	652	291
7142	Andere grote goederen voor ontspanning	150	0	49	245	305
7143	Herstelling en huur van 714.1 en 714.2	229	0	61	393	460
7151	Speelgoed, artikelen voor sport en camping	2.809	1.636	2.226	3.508	3.865
7152	Herstelling en huur van 715.1	270	571	53	66	391
7161	Fotofilms, CD's, videocassettes, ...	1.950	1.762	1.592	1.964	2.483
7162	Huur van CD's, videocassettes, ...	153	84	296	130	100
7171	Bloemen en planten	3.020	1.950	2.640	2.974	4.517
7172	Huisdieren	2.892	3.192	2.955	2.676	2.742
7173	Landbouw en veeteelt als ontspanning	780	561	1.524	380	654
7174	Huur, onderhoud van 717	644	468	802	820	486
<b>72</b>	<b>CULTURELE- EN SPORTDIENSTEN</b>	<b>12.051</b>	<b>9.803</b>	<b>10.169</b>	<b>13.899</b>	<b>14.331</b>
7201	Kijk- en luistergeld, betaaltelevisie	4.766	5.515	4.866	4.747	3.936
7202	Inkomgeld en andere uitgaven voor sport	1.366	789	726	1.315	2.635
7203	Musea, schouwspelen en soortgelijke	1.459	828	1.450	1.193	2.366
7204	Spelen, weddenschappen, jacht-, visvergunningen	2.613	1.982	1.995	4.782	1.692
7205	Andere diensten voor ontspanning	873	515	650	1.276	1.050
7206	Zakgeld	973	173	482	586	2.652
<b>73</b>	<b>BOEKEN, KRANTEN EN TIJDSCHRIFTEN, PAPIER</b>	<b>8.366</b>	<b>6.947</b>	<b>8.426</b>	<b>8.670</b>	<b>9.420</b>
7301	Kranten en tijdschriften	4.207	3.819	4.489	4.541	3.980
7302	Boeken	2.425	1.934	2.614	2.128	3.023
7303	Papierwaren en tekenbenodigdheden	1.325	847	952	1.629	1.874
7304	Andere (kaarten, kalenders,...)	408	347	371	372	542
<b>74</b>	<b>ONDERWIJS</b>	<b>2.747</b>	<b>1.002</b>	<b>1.935</b>	<b>2.196</b>	<b>5.855</b>
7401	School	1.990	702	1.107	1.505	4.646
7402	Internaat, eetmaal op school, ...	757	301	828	691	1.209

Code product	Benaming van het product	Waals Gewest	Kwartiel 1	Kwartiel 2	Kwartiel 3	Kwartiel 4
<b>8</b>	<b>ANDERE GOEDEREN EN DIENSTEN</b>	<b>88.013</b>	<b>59.912</b>	<b>78.537</b>	<b>93.392</b>	<b>120.211</b>
<b>81</b>	<b>LICHAAMSVERZORGING</b>	<b>10.151</b>	<b>8.277</b>	<b>9.981</b>	<b>10.251</b>	<b>12.096</b>
8111	Diensten van kappers	4.093	4.180	3.776	4.087	4.329
8112	Andere diensten voor lichaamsverzorging	571	626	606	531	522
8121	Producten voor lichaamsverzorging	4.029	2.762	4.437	3.870	5.047
8122	Niet-elektrische artikelen	1.291	688	955	1.539	1.983
8123	Elektrische toestellen	167	20	207	225	214
<b>82</b>	<b>PERSOONLIJKE ARTIKELEN n.e.g.</b>	<b>2.229</b>	<b>1.279</b>	<b>2.034</b>	<b>2.160</b>	<b>3.445</b>
8211	Juwelen en horlogerie	1.345	817	1.316	1.341	1.906
8221	Lederwaren en andere persoonlijke voorwerpen	885	462	718	819	1.539
<b>83</b>	<b>UITGAVEN IN DE HORECASECTOR</b>	<b>21.663</b>	<b>17.716</b>	<b>17.114</b>	<b>23.769</b>	<b>28.054</b>
8311	Restaurants en cafés	19.945	17.072	15.320	22.236	25.154
8321	Hotels en soortgelijke logies	1.718	645	1.795	1.533	2.900
<b>84</b>	<b>TOERISTISCHE REIZEN</b>	<b>15.458</b>	<b>7.355</b>	<b>13.290</b>	<b>15.551</b>	<b>25.636</b>
8401	All-inreizen in België	2.119	1.776	2.083	1.581	3.036
8402	Vakantieuitgaven in het buitenland	13.339	5.580	11.207	13.970	22.600
<b>85</b>	<b>FINANCIËLE DIENSTEN, VERZEKERINGEN</b>	<b>26.667</b>	<b>17.702</b>	<b>24.692</b>	<b>28.593</b>	<b>35.681</b>
8511	Bankdiensten (Postcheque inbegrepen)	1.375	807	1.215	1.621	1.855
8521	Levensverzekeringen	4.254	1.886	2.646	4.558	7.925
8522	Verzekeringen betreffende de woning	4.751	3.727	5.111	4.791	5.375
8523	Verzekeringen betreffende de gezondheid	3.390	2.607	3.269	3.444	4.238
8524	Verzekeringen betreffende het vervoer	11.504	7.574	10.717	12.956	14.768
8525	Andere verzekeringen	1.394	1.100	1.734	1.223	1.520
<b>86</b>	<b>ANDERE DIENSTEN n.e.g.</b>	<b>7.478</b>	<b>5.380</b>	<b>6.237</b>	<b>7.806</b>	<b>10.488</b>
8601	Andere diensten n.e.g.	4.697	2.862	3.197	4.773	7.956
8602	Successierechten, boetes, taksen	2.781	2.518	3.040	3.034	2.532
<b>87</b>	<b>NIET GEPRECISEERD VERBRUIK</b>	<b>4.366</b>	<b>2.202</b>	<b>5.189</b>	<b>5.262</b>	<b>4.810</b>
8701	Niet gepreciseerd verbruik	4.366	2.202	5.189	5.262	4.810

Gemiddeld bedrag van de inkomens per inkomenskwartielen en volgens de consumptieëenheden

Waals Gewest.

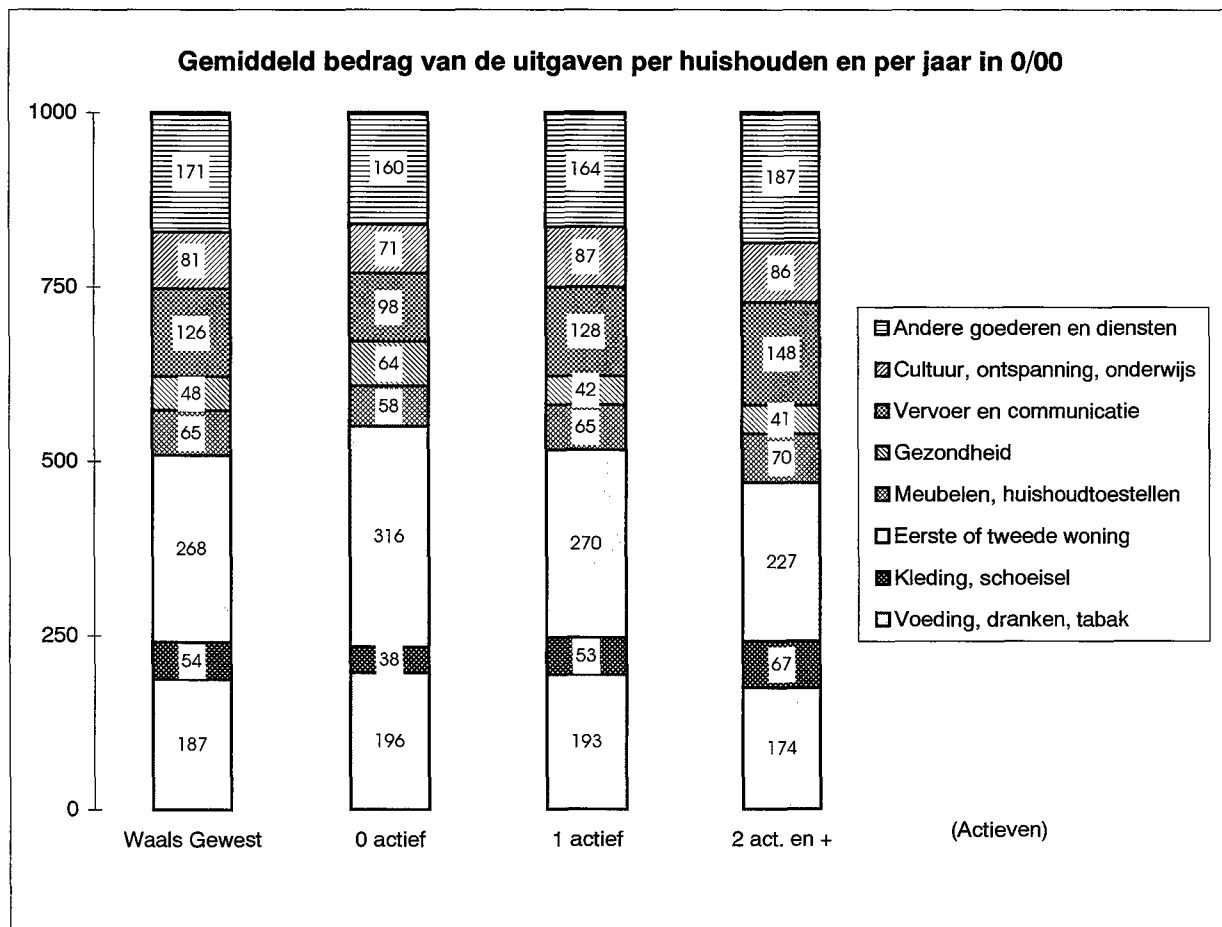
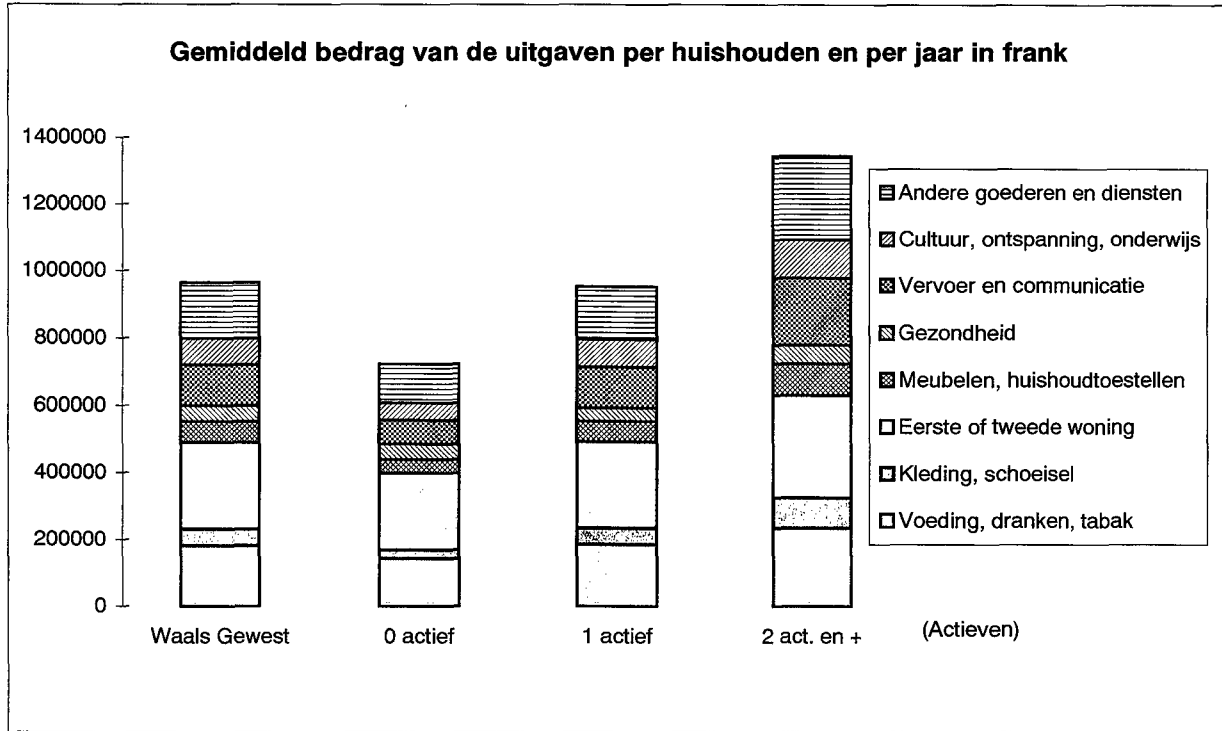


**T053 Gemiddeld bedrag van de inkomens per inkomenskwartielen en volgens de consumptieëenheden  
 Waals Gewest.**

Code inkomen	Aard van het inkomen	Gemiddeld inkomen per jaar en per consumptieëenheid				
		Waals Gewest	Kwartiel 1	Kwartiel 2	Kwartiel 3	Kwartiel 4
	<b>BESCHIKBAAR INKOMEN</b>	<b>592.414</b>	<b>411.641</b>	<b>520.074</b>	<b>594.083</b>	<b>843.857</b>
<b>1</b>	<b>UIT ECONOMISCHE ACTIVITEIT</b>	<b>273.221</b>	<b>81.803</b>	<b>185.323</b>	<b>300.946</b>	<b>524.814</b>
<b>11</b>	<b>Uit de hoofdactiviteit</b>	<b>258.934</b>	<b>71.881</b>	<b>174.374</b>	<b>289.090</b>	<b>500.389</b>
111	Inkomen uit een activiteit in loonverband	168.443	52.433	126.040	213.934	281.367
112	Vakantiegeld	12.658	7.379	10.600	16.798	15.854
113	Andere inkomens uit arbeid	15.878	3.851	8.712	15.671	35.279
114	Bijdragen van gezinsleden	7.514	1.911	12.533	8.593	7.021
115	Inkomen uit een zelfstandige activiteit	54.440	6.308	16.489	34.095	160.868
<b>12</b>	<b>Voordelen in natura</b>	<b>1.245</b>	<b>357</b>	<b>687</b>	<b>1.488</b>	<b>2.450</b>
121	verleend door de werkgever	1.068	357	491	1.401	2.022
122	uit een zelfstandige activiteit	178	0	196	87	428
<b>13</b>	<b>Voortkomend uit nevenactiviteiten</b>	<b>13.042</b>	<b>9.564</b>	<b>10.262</b>	<b>10.368</b>	<b>21.974</b>
131	Eigen verbruik	1.267	645	1.906	1.571	945
132	Andere inkomens uit nevenactiviteiten	11.775	8.920	8.356	8.797	21.029
<b>2</b>	<b>INKOMEN UIT VERMOGEN</b>	<b>105.250</b>	<b>59.790</b>	<b>96.061</b>	<b>116.992</b>	<b>148.158</b>
<b>21</b>	<b>Netto-inkomen uit onroerend vermogen</b>	<b>89.923</b>	<b>57.405</b>	<b>89.024</b>	<b>103.479</b>	<b>109.784</b>
211	Bruto-ontvangsten in speciën	16.010	7.241	12.156	18.869	25.772
212	Fictief inkomen voor zelf-bewoonde eigen woning	79.315	53.730	82.995	91.123	89.414
213	Af te trekken : onroerende voorheffing	-4.955	-3.566	-6.127	-6.011	-4.115
214	Af te trekken : lasten voor verhuurd onroerend vermogen	-447	0	0	-502	-1.287
<b>22</b>	<b>Netto-inkomen uit roerend vermogen</b>	<b>15.328</b>	<b>2.386</b>	<b>7.037</b>	<b>13.513</b>	<b>38.374</b>
<b>3</b>	<b>UIT SOCIALE UITKERINGEN</b>	<b>209.075</b>	<b>273.466</b>	<b>248.221</b>	<b>180.046</b>	<b>134.565</b>
<b>31</b>	<b>Pensioenen</b>	<b>140.999</b>	<b>173.478</b>	<b>186.589</b>	<b>123.739</b>	<b>80.190</b>
<b>32</b>	<b>Werkloosheidsuitkering</b>	<b>33.845</b>	<b>60.865</b>	<b>35.599</b>	<b>24.832</b>	<b>14.084</b>
<b>33</b>	<b>Uitkeringen wegens arbeidsongeschiktheid</b>	<b>10.260</b>	<b>19.284</b>	<b>7.624</b>	<b>8.784</b>	<b>5.346</b>
<b>34</b>	<b>Kinderbijslag en premies</b>	<b>15.530</b>	<b>7.996</b>	<b>10.583</b>	<b>16.475</b>	<b>27.067</b>
<b>35</b>	<b>Uitbetalingen door het ziekenfonds</b>	<b>5.681</b>	<b>4.155</b>	<b>6.032</b>	<b>5.513</b>	<b>7.023</b>
<b>36</b>	<b>Andere sociale uitkeringen</b>	<b>2.760</b>	<b>7.687</b>	<b>1.796</b>	<b>703</b>	<b>856</b>
<b>4</b>	<b>OVERIG OVERGEDRAGEN INKOMEN</b>	<b>10.734</b>	<b>6.202</b>	<b>2.088</b>	<b>4.228</b>	<b>30.418</b>
<b>41</b>	<b>Transfers tussen huishoudens</b>	<b>80</b>	<b>2.955</b>	<b>-480</b>	<b>-2.841</b>	<b>687</b>
411	Ontvangen alimentatie en andere renten	3.912	7.203	3.016	2.582	2.847
412	Af te trekken : betaalde alimentatie	-3.832	-4.248	-3.496	-5.423	-2.160
<b>42</b>	<b>Ontvangen vergoedingen uitgekeerd door verzekeringen</b>	<b>9.498</b>	<b>2.141</b>	<b>2.082</b>	<b>5.019</b>	<b>28.749</b>
421	Levensverzekeringen : ontvangen kapitalen en renten	2.912	680	1.201	2.566	7.201
422	Andere verzekeringen: ontvangen vergoedingen	6.585	1.460	881	2.453	21.548
<b>43</b>	<b>Overig overgedragen inkomen</b>	<b>1.156</b>	<b>1.107</b>	<b>487</b>	<b>2.050</b>	<b>982</b>
431	Andere ontvangsten	1.529	1.481	677	2.069	1.891
432	Af te trekken : te veel ontvangen en gestolen geld	-373	-374	-190	-19	-909
<b>5</b>	<b>INKOMENSLASTEN</b>	<b>-5.866</b>	<b>-9.620</b>	<b>-11.619</b>	<b>-8.129</b>	<b>5.902</b>
<b>51</b>	<b>Verrekening belastingen</b>	<b>-5.866</b>	<b>-9.620</b>	<b>-11.619</b>	<b>-8.129</b>	<b>5.902</b>

**TABEL 06 STRUCTUUR VAN HET BUDGET VOLGENS HET AANTAL ACTIEVEN**

**Gemiddelde consumptie per huishouden, per jaar volgens het aantal actieven  
Waals Gewest.**



**T063 Gemiddelde consumptie per huishouden, per jaar volgens het aantal actieven  
Waals Gewest.**

Code product	Benaming van het product	Uitgaven per huishouden en per jaar			
		Waals Gewest	0 actief	1 tot 2 actieven	2 actieven en meer
<b>0</b>	<b>TOTALE CONSUMPTIE</b>	<b>963.573</b>	<b>721.703</b>	<b>951.702</b>	<b>1.345.349</b>
<b>1</b>	<b>VOEDING, DRANKEN, TABAK</b>	<b>179.980</b>	<b>141.358</b>	<b>183.960</b>	<b>233.894</b>
<b>11</b>	<b>VOEDINGSPRODUCTEN</b>	<b>135.767</b>	<b>105.766</b>	<b>135.720</b>	<b>181.414</b>
1111	Rijst en rijstvlokken	380	303	381	497
1112	Meel en griesmeel	295	285	228	391
1113	Deegwaren	1.183	727	1.381	1.637
1114	Brood en broodjes	9.056	7.183	9.644	11.197
1115	Koeken, patisserie, koekjes	9.053	7.260	8.546	12.387
1116	Graan, zetmeel, couscous, ...	1.440	650	1.613	2.433
1121	Vers- en diepvriesvlees	23.271	18.617	23.056	30.600
1125	Charcuterie en orgaanvlees	17.271	12.760	17.671	23.647
1126	Klaargemaakt vlees, vleesjus	795	557	781	1.175
1132	Verse vis, schaaldieren	4.574	4.061	3.884	6.182
1133	Diepvriesvis, -schaaldieren	1.099	985	1.096	1.274
1134	Vis, schaaldieren in blik	1.107	846	1.251	1.330
1135	Gezouten, gedroogde of gerookte vis	593	529	560	731
1136	Klaargemaakte vis	581	355	621	874
1141	Melk en melkproducten, behalve kaas	7.804	5.333	8.401	10.844
1142	Kaas	9.948	7.104	10.048	14.150
1143	Eieren	1.294	1.212	1.187	1.547
1151	Boter	2.329	2.442	2.212	2.299
1152	Margarine	1.469	1.328	1.483	1.667
1153	Eetbare vetten	229	215	230	247
1154	Oliën	957	880	1.014	1.004
1162	Vers- en diepvriesfruit	8.019	7.192	7.087	10.392
1164	Fruit in blik of glas	424	325	414	587
1165	Gedroogde, geconfijte vruchten, noten	503	390	436	755
1172	Verse groenten	6.994	6.193	6.743	8.513
1173	Diepvriesgroenten	564	460	416	899
1174	Groenten in blik	1.594	1.102	1.715	2.197
1175	Droge groenten	40	22	45	60
1178	Aardappelen	3.889	3.093	4.092	4.857
1181	Suiker	798	816	733	849
1182	Honig, confituur en fruitmoes	1.046	904	992	1.327
1183	Chocolade, roomijs en confiserie	7.804	5.632	7.659	11.280
1191	Kruiden en sausen	1.866	1.348	1.829	2.696
1192	Bereide gerechten, soepen	7.205	4.614	7.803	10.424
1193	Babyvoeding, voedingswaren n.e.g.	293	44	468	462
<b>12</b>	<b>DRANKEN</b>	<b>32.559</b>	<b>26.817</b>	<b>33.271</b>	<b>40.430</b>
1211	Koffie	3.496	3.472	3.441	3.600
1212	Thee, kruidendrank, cacao	506	410	460	706
1221	Alcoholvrije dranken	10.559	6.478	12.445	14.498
1231	Sterke drank	2.353	2.432	2.165	2.457
1232	Wijn en aperitieven (maximum 23 graden)	11.138	9.778	10.507	13.963
1233	Bier	4.506	4.247	4.253	5.205

Code product	Benaming van het product	Waals Gewest	0 actief	1 tot 2 actieven	2 actieven en meer
<b>13</b>	<b>TABAKSWAREN</b>	<b>11.654</b>	<b>8.775</b>	<b>14.970</b>	<b>12.050</b>
1301	Tabak, sigaretten, sigaren	11.654	8.775	14.970	12.050
<b>2</b>	<b>KLEDING, SCOEISEL</b>	<b>51.613</b>	<b>27.148</b>	<b>50.111</b>	<b>90.589</b>
<b>21</b>	<b>KLEDING</b>	<b>41.030</b>	<b>21.207</b>	<b>39.206</b>	<b>73.339</b>
2111	Kledingsstoffen	508	409	551	605
2121	Kleding voor heren (vanaf 15 jaar)	9.662	4.839	9.756	16.878
2122	Kleding voor dames (vanaf 15 jaar)	13.186	7.976	11.291	23.378
2123	Kleding voor jongens (3 - 14 jaar)	2.963	1.085	3.015	5.753
2124	Kleding voor meisjes (3 - 14 jaar)	4.076	1.157	4.966	7.444
2125	Kleding z.o.	7.430	4.437	6.663	12.897
2128	Kleding voor baby's (0 - 2 jaar)	1.370	337	1.272	3.056
2131	Kledingsaccessoires	1.032	412	779	2.279
2132	Stoffen, breiwol en naaigerief	596	453	611	797
2141	Maakloon en herstellingen van 21	144	93	156	206
2142	Huurkosten van 21	63	9	145	46
<b>22</b>	<b>SCHOEISEL (laarzen inbegrepen)</b>	<b>10.583</b>	<b>5.941</b>	<b>10.906</b>	<b>17.251</b>
2211	Schoeisel (laarzen inbegrepen) voor heren	2.725	1.505	2.976	4.279
2212	Schoeisel (laarzen inbegrepen) voor dames	4.321	3.150	3.806	6.718
2213	Schoeisel (laarzen inbegrepen) voor jongens	1.212	353	1.416	2.274
2214	Schoeisel (laarzen inbegrepen) voor meisjes	1.421	392	1.908	2.401
2215	Schoeisel (laarzen inbegrepen) z.o.	147	83	127	268
2218	Schoeisel voor baby's (0 - 2 jaar)	192	97	112	431
2221	Herstellingen van 22	441	321	407	663
2222	Accessoires van 22	124	40	154	216
<b>3</b>	<b>EERSTE OF TWEEDE WONING</b>	<b>257.944</b>	<b>228.022</b>	<b>256.552</b>	<b>305.089</b>
<b>31</b>	<b>BRUTO HUUR</b>	<b>202.354</b>	<b>179.221</b>	<b>201.786</b>	<b>238.190</b>
3111	Huur van woning en grond	38.903	37.979	46.413	31.298
3112	Geschatte huur van eigenaars	146.418	128.273	138.685	183.268
3113	Gewone onderhoudskosten	14.564	9.990	14.383	21.730
3114	Lasten	2.469	2.978	2.305	1.894
<b>32</b>	<b>VERWARMING, VERLICHTING EN WATER</b>	<b>55.591</b>	<b>48.801</b>	<b>54.766</b>	<b>66.898</b>
3231	Vloeibare brandstoffen	10.019	9.297	10.216	10.880
3241	Vaste brandstoffen en overige brandstoffen	1.326	1.516	1.114	1.289
3261	Kosten van waterverbruik	5.347	4.197	5.400	7.031
3291	Elektriciteit en gas	38.899	33.791	38.035	47.698
<b>4</b>	<b>MEUBELN, HUISHOUDTOESTELLEN</b>	<b>62.272</b>	<b>41.741</b>	<b>61.711</b>	<b>94.142</b>
<b>41</b>	<b>MEUBELN EN VASTE TOEBEHOREN</b>	<b>19.316</b>	<b>7.407</b>	<b>20.256</b>	<b>36.283</b>
4111	Meubelen	15.785	5.438	16.480	30.673
4112	Vloerbedekkingen, tapijten	1.166	779	1.716	1.095
4113	Decoratieve voorwerpen, lampen	2.275	1.139	1.980	4.355
4121	Herstellingen en accessoires van 41	90	52	80	161
<b>42</b>	<b>HUISHOUDARTIKELN IN TEXTIEL</b>	<b>4.795</b>	<b>3.767</b>	<b>4.407</b>	<b>6.824</b>
4211	Huishoudartikelen in textiel	4.546	3.313	4.258	6.767
4221	Herstellingen van 42	248	454	149	56

Code product	Benaming van het product	Waals Gewest	0 actief	1 tot 2 actieven	2 actieven en meer
<b>43</b>	<b>GROTE HUISHOUDTOESTELLEN</b>	<b>11.489</b>	<b>8.393</b>	<b>12.493</b>	<b>14.990</b>
4311	Verwarmingsapparaten, keukenfornuizen	1.921	1.597	2.201	2.078
4312	Waterverwarmers en huishoudtoestellen	7.386	5.090	8.365	9.700
4321	Herstellingen en wisselstukken van 43	2.182	1.705	1.927	3.213
<b>44</b>	<b>VAATWERK, HUISHOUDELIJKE VOORWERPEN</b>	<b>3.397</b>	<b>2.190</b>	<b>3.509</b>	<b>5.095</b>
4411	Vaat- en glaswerk	1.474	1.203	1.335	2.053
4412	Duurzame huishoudelijke voorwerpen	1.906	972	2.174	3.003
4421	Herstellingen van 44	17	16	0	38
<b>45</b>	<b>GEREEDSCHAP VOOR DE WONING EN DE TUIN</b>	<b>4.038</b>	<b>2.180</b>	<b>4.217</b>	<b>6.648</b>
4511	Groot gereedschap	1.269	675	1.421	1.991
4521	Klein gereedschap en diverse accessoires	2.769	1.506	2.796	4.658
<b>46</b>	<b>ONDERHOUD VAN HET HUIS</b>	<b>19.237</b>	<b>17.804</b>	<b>16.829</b>	<b>24.302</b>
4611	Reinigings- en onderhoudsproducten	7.667	6.275	8.108	9.255
4619	Andere niet duurzame huishoudartikelen	3.665	2.604	3.964	4.919
4621	Huis- en dienstpersoneel	4.506	5.682	2.115	5.589
4631	Wassen en verven	1.416	1.046	1.273	2.152
4639	Andere diensten voor het huis	1.981	2.197	1.369	2.388
<b>5</b>	<b>GEZONDHEID</b>	<b>46.655</b>	<b>46.380</b>	<b>39.512</b>	<b>55.643</b>
<b>51</b>	<b>FARMACEUTISCHE PRODUCTEN</b>	<b>15.119</b>	<b>16.795</b>	<b>12.842</b>	<b>15.304</b>
5101	Geneesmiddelen	14.740	16.602	12.468	14.637
5102	Andere farmaceutische producten voor gezondheid	379	193	374	668
<b>52</b>	<b>THERAPEUTISCHE APPARATEN</b>	<b>3.695</b>	<b>3.522</b>	<b>3.289</b>	<b>4.446</b>
5201	Therapeutische apparaten en materialen	3.491	3.357	3.092	4.174
5202	Huur en herstellingen van 52	204	165	197	272
<b>53</b>	<b>MEDISCHE EN PARAMEDISCHE SECTOR</b>	<b>22.554</b>	<b>21.643</b>	<b>19.197</b>	<b>27.966</b>
5301	Erelonen aan artsen	18.218	17.474	15.266	22.890
5302	Controles en analyses, paramedische erelonen	4.336	4.168	3.931	5.076
<b>54</b>	<b>ZIEKENHUIZEN EN SOORTGELIJKE</b>	<b>5.287</b>	<b>4.421</b>	<b>4.185</b>	<b>7.926</b>
5401	Diensten van ziekenhuizen	5.287	4.421	4.185	7.926
<b>6</b>	<b>VERVOER EN COMMUNICATIE</b>	<b>121.575</b>	<b>70.621</b>	<b>121.489</b>	<b>199.104</b>
<b>61</b>	<b>AANKOOP VAN VOERTUIGEN</b>	<b>35.702</b>	<b>16.204</b>	<b>29.963</b>	<b>72.215</b>
6101	Aankoop van auto's	34.794	15.840	28.873	70.698
6102	Aankoop van tweewielers	908	364	1.090	1.516
<b>62</b>	<b>VERBRUIKSUITGAVEN VOOR VOERTUIGEN</b>	<b>60.781</b>	<b>34.523</b>	<b>65.679</b>	<b>94.803</b>
6211	Wisselstukken en herstellingen	4.469	2.416	5.515	6.333
6221	Brandstof	31.043	16.929	34.520	48.317
6222	Smeermiddelen en antivries	249	259	204	288
6231	Onderhoud en herstellingen (stukken inbegrepen)	15.142	9.355	15.324	23.716
6241	Huur van garages of voertuigen	1.846	872	1.543	3.689
6242	Andere kosten en verkeersbelasting	8.033	4.693	8.572	12.461

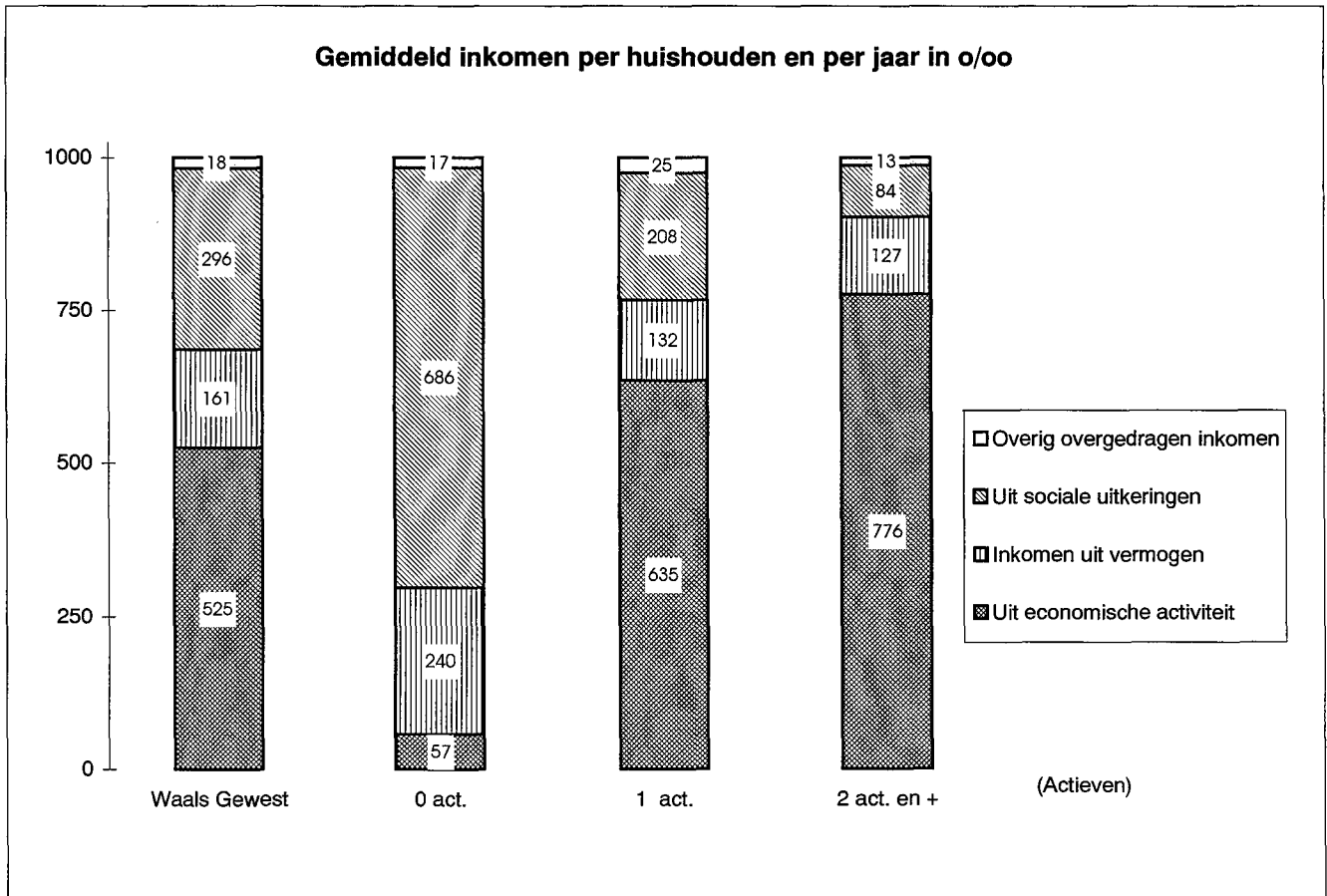
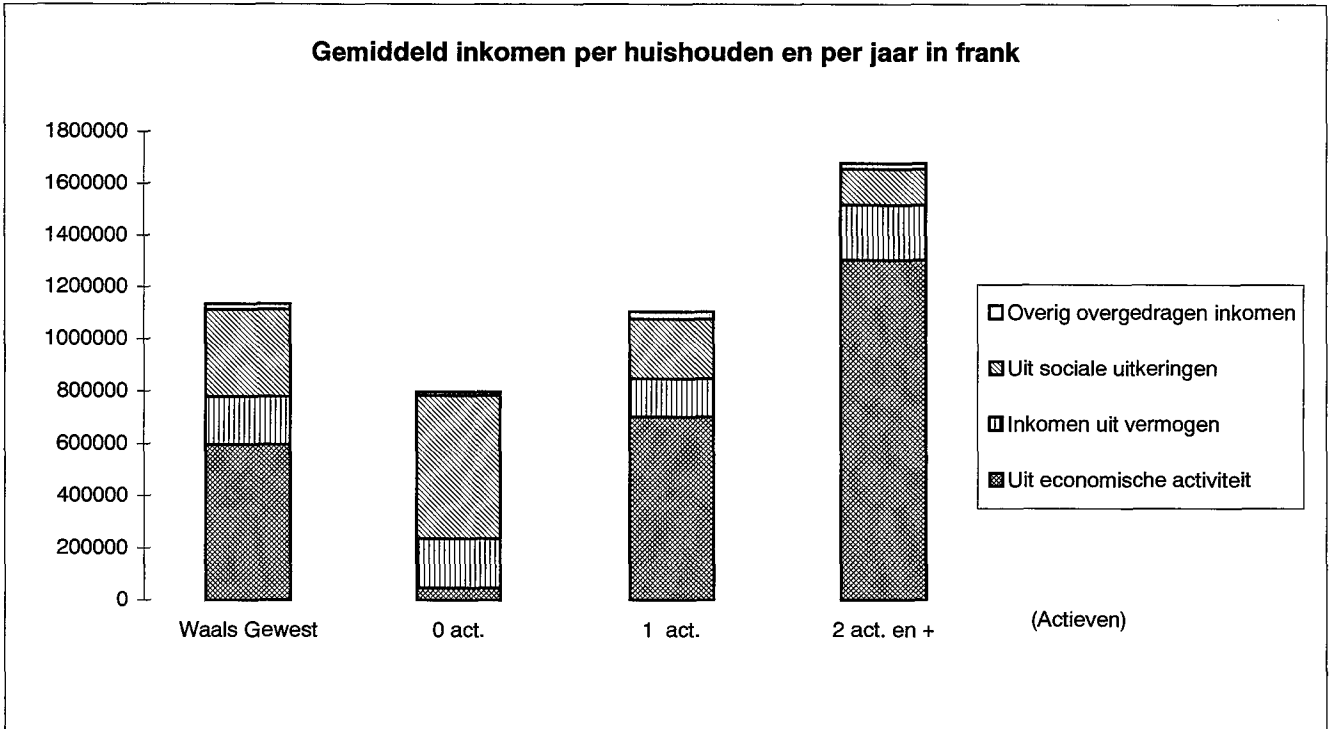


Code product	Benaming van het product	Waals Gewest	0 actief	1 tot 2 actieven	2 actieven en meer
<b>63</b>	<b>VERVOERDIENSTEN</b>	<b>7.743</b>	<b>5.429</b>	<b>8.076</b>	<b>10.860</b>
6301	Treinvervoer (N.M.B.S.)	2.806	1.555	3.045	4.420
6302	Streekvervoer (autobussen)	1.692	1.527	1.618	2.032
6303	Stadsvervoer (tram, bus, metro)	261	174	186	484
6304	Andere vervoerdiensten	2.042	1.772	2.087	2.398
6305	Diverse kosten	323	186	526	289
6309	Vervoer per bus z.o.	619	216	614	1.238
<b>64</b>	<b>POST EN TELECOMMUNICATIE</b>	<b>17.350</b>	<b>14.466</b>	<b>17.771</b>	<b>21.227</b>
6401	Postdiensten	743	887	701	574
6402	Telefoon (toestellen)	470	117	432	1.053
6403	Telefoon (gesprekken)	16.137	13.462	16.638	19.601
<b>7</b>	<b>CULTUUR, ONTSPANNING, ONDERWIJS</b>	<b>78.365</b>	<b>50.849</b>	<b>82.295</b>	<b>115.461</b>
<b>71</b>	<b>TOESTELLEN EN ACCESSOIRES</b>	<b>33.021</b>	<b>20.669</b>	<b>35.582</b>	<b>48.717</b>
7111	Elektro-akoestische apparaten	1.609	877	1.279	3.118
7112	Televisie- en videotoeestellen	2.298	1.623	2.624	2.932
7113	Accessoires van 711.1 en 711.2	165	142	181	181
7114	Herstellingen en huur van 711.1 en 711.2	316	386	261	276
7121	Fotoapparatuur en optische apparatuur	880	269	1.219	1.402
7131	Computerapparatuur	2.870	1.226	3.557	4.546
7141	Muziekinstrumenten	500	388	276	941
7142	Andere grote goederen voor ontspanning	260	153	126	581
7143	Herstelling en huur van 714.1 en 714.2	359	62	677	428
7151	Speelgoed, artikelen voor sport en camping	6.119	2.771	7.022	10.123
7152	Herstelling en huur van 715.1	523	286	709	660
7161	Fotofilms, CD's, videocassettes, ...	3.753	2.198	3.706	6.173
7162	Huur van CD's, videocassettes, ...	257	79	443	303
7171	Bloemen en planten	5.541	4.115	5.106	8.230
7172	Huisdieren	5.258	3.490	6.485	6.472
7173	Landbouw en veeteelt als ontspanning	1.286	1.556	1.062	1.146
7174	Huur, onderhoud van 717	1.027	1.050	849	1.205
<b>72</b>	<b>CULTURELE- EN SPORTDIENSTEN</b>	<b>23.037</b>	<b>15.495</b>	<b>24.242</b>	<b>33.051</b>
7201	Kijk- en luistergeld, betaaltelevisie	8.293	7.530	7.996	9.810
7202	Inkomgeld en andere uitgaven voor sport	3.228	934	3.488	6.401
7203	Musea, schouwspelen en soortgelijke	3.124	1.620	3.205	5.311
7204	Spelen, weddenschappen, jacht-, visvergunningen	4.086	3.774	4.602	3.943
7205	Andere diensten voor ontspanning	1.674	1.108	1.634	2.582
7206	Zakgeld	2.632	530	3.317	5.003
<b>73</b>	<b>BOEKEN, KRANTEN EN TIJDSCHRIFTEN, PAPIER</b>	<b>15.123</b>	<b>12.390</b>	<b>14.677</b>	<b>19.810</b>
7301	Kranten en tijdschriften	7.092	6.993	6.706	7.707
7302	Boeken	4.332	3.309	3.826	6.493
7303	Papierwaren en tekenbenodigdheden	2.938	1.474	3.531	4.450
7304	Andere (kaarten, kalenders,...)	760	613	613	1.161
<b>74</b>	<b>ONDERWIJS</b>	<b>7.185</b>	<b>2.295</b>	<b>7.794</b>	<b>13.882</b>
7401	School	5.113	1.742	4.904	10.487
7402	Internaat, eetmaal op school, ...	2.071	553	2.891	3.395

Code product	Benaming van het product	Waals Gewest	0 actief	1 tot 2 actieven	2 actieven en meer
<b>8</b>	<b>ANDERE GOEDEREN EN DIENSTEN</b>	<b>165.168</b>	<b>115.583</b>	<b>156.072</b>	<b>251.427</b>
<b>81</b>	<b>LICHAAMSVERZORGING</b>	<b>19.084</b>	<b>14.828</b>	<b>17.490</b>	<b>27.464</b>
8111	Diensten van kappers	7.128	7.831	5.298	8.258
8112	Andere diensten voor lichaamsverzorging	908	997	607	1.133
8121	Producten voor lichaamsverzorging	7.748	4.744	7.605	12.485
8122	Niet-elektrische artikelen	2.947	1.134	3.555	4.974
8123	Elektrische toestellen	353	123	427	614
<b>82</b>	<b>PERSOONLIJKE ARTIKELEN n.e.g.</b>	<b>4.491</b>	<b>2.411</b>	<b>4.238</b>	<b>7.954</b>
8211	Juwelen en horlogerie	2.688	1.555	2.620	4.489
8221	Lederwaren en andere persoonlijke voorwerpen	1.803	855	1.618	3.465
<b>83</b>	<b>UITGAVEN IN DE HORECASECTOR</b>	<b>39.204</b>	<b>27.238</b>	<b>36.730</b>	<b>60.356</b>
8311	Restaurants en cafés	35.747	24.508	34.290	54.573
8321	Hotels en soortgelijke logies	3.458	2.730	2.440	5.784
<b>84</b>	<b>TOERISTISCHE REIZEN</b>	<b>29.757</b>	<b>20.372</b>	<b>26.479</b>	<b>47.949</b>
8401	All-inreizen in België	4.009	3.397	3.115	6.013
8402	Vakantieuitgaven in het buitenland	25.747	16.975	23.364	41.936
<b>85</b>	<b>FINANCIËLE DIENSTEN, VERZEKERINGEN</b>	<b>50.853</b>	<b>33.966</b>	<b>49.802</b>	<b>77.774</b>
8511	Bankdiensten (Postcheque inbegrepen)	2.498	2.215	2.499	2.925
8521	Levensverzekeringen	9.493	3.196	9.341	19.243
8522	Verzekeringen betreffende de woning	8.353	7.773	7.331	10.461
8523	Verzekeringen betreffende de gezondheid	6.025	4.821	5.517	8.463
8524	Verzekeringen betreffende het vervoer	22.016	13.678	22.889	33.638
8525	Andere verzekeringen	2.469	2.283	2.225	3.044
<b>86</b>	<b>ANDERE DIENSTEN n.e.g.</b>	<b>14.695</b>	<b>8.909</b>	<b>15.538</b>	<b>22.473</b>
8601	Andere diensten n.e.g.	9.642	4.744	10.127	16.504
8602	Successierechten, boetes, taksen	5.052	4.165	5.411	5.969
<b>87</b>	<b>NIET GEPRECISEERD VERBRUIK</b>	<b>7.084</b>	<b>7.858</b>	<b>5.795</b>	<b>7.457</b>
8701	Niet gepreciseerd verbruik	7.084	7.858	5.795	7.457

Gemiddeld bedrag van de inkomens per jaar volgens het aantal actieven

Waals Gewest.

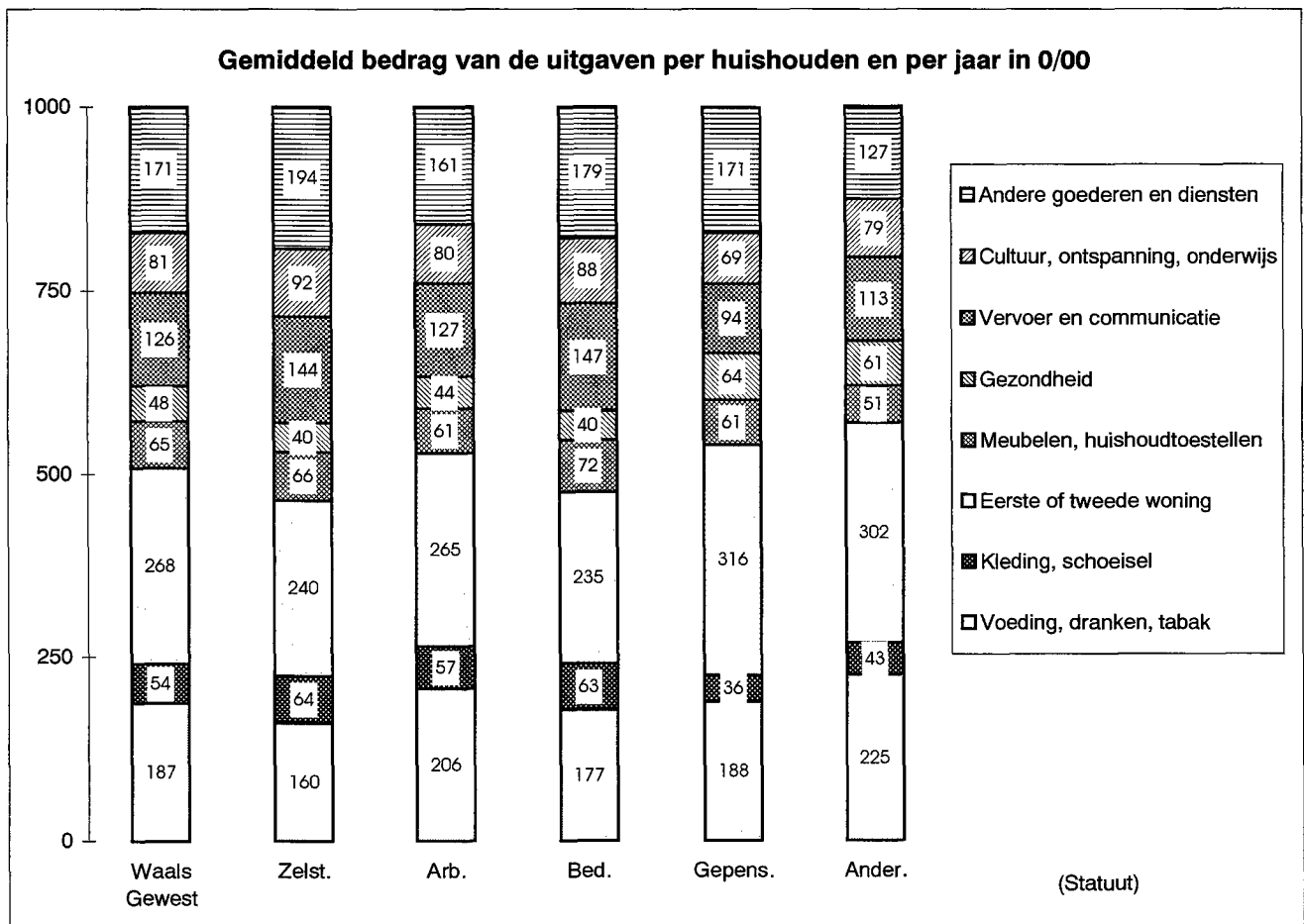
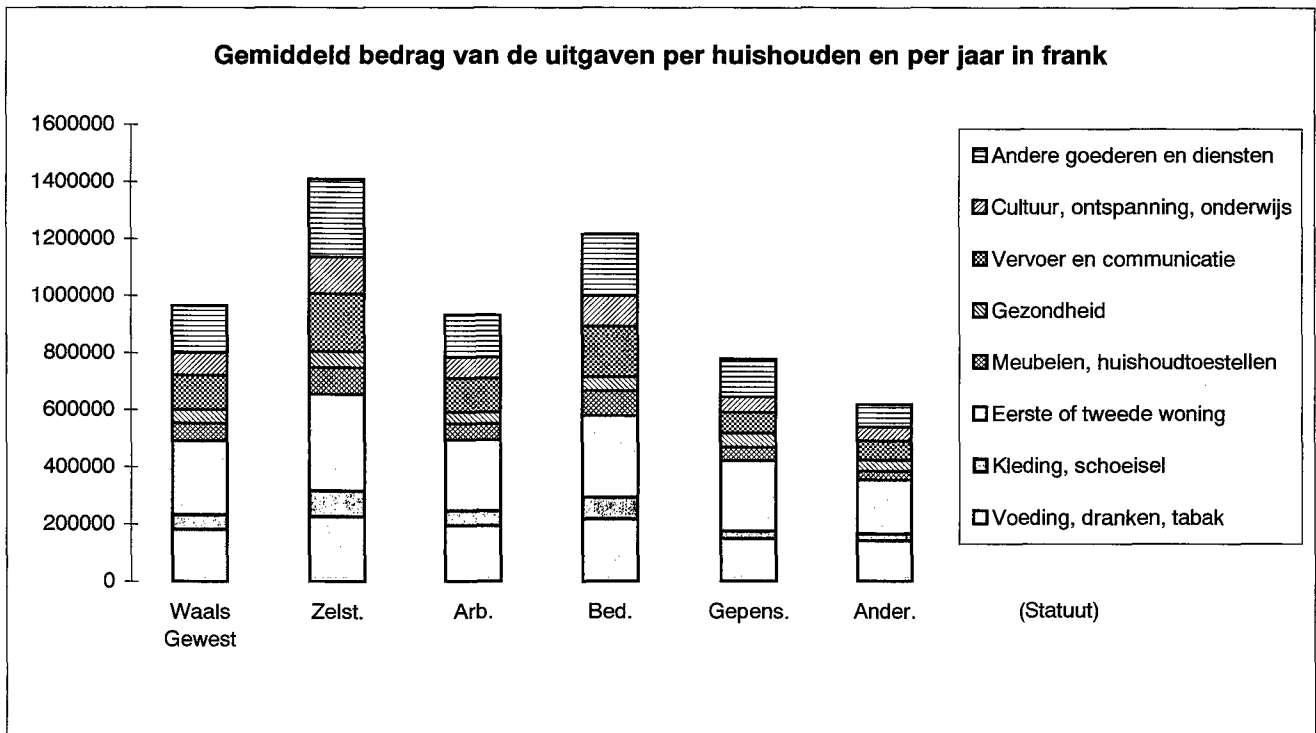


**T063 Gemiddeld bedrag van de inkomens per jaar volgens het aantal actieven  
Waals Gewest.**

Code inkomen	Aard van het inkomen	Gemiddeld inkomen per jaar en per huishouden			
		Waals Gewest	0 actief	1 actief	2 actieven en meer
	<b>BESCHIKBAAR INKOMEN</b>	<b>1.126.355</b>	<b>775.668</b>	<b>1.111.262</b>	<b>1.677.339</b>
<b>1</b>	<b>UIT ECONOMISCHE ACTIVITEIT</b>	<b>595.000</b>	<b>45.374</b>	<b>701.158</b>	<b>1.302.763</b>
<b>11</b>	<b>Uit de hoofdactiviteit</b>	<b>570.190</b>	<b>22.162</b>	<b>674.277</b>	<b>1.278.012</b>
111	Inkomen uit een activiteit in loonverband	370.064	8.230	476.731	791.878
112	Vakantiegeld	26.371	5.835	36.257	45.712
113	Andere inkomens uit arbeid	33.814	1.077	45.110	70.004
114	Bijdragen van gezinsleden	17.353	7.019	12.610	38.744
115	Inkomen uit een zelfstandige activiteit	122.588	0	103.568	331.675
<b>12</b>	<b>Voordelen in natura</b>	<b>2.848</b>	<b>454</b>	<b>3.131</b>	<b>6.148</b>
121	verleend door de werkgever	2.253	423	2.757	4.428
122	uit een zelfstandige activiteit	596	31	374	1.720
<b>13</b>	<b>Voortkomend uit nevenactiviteiten</b>	<b>21.961</b>	<b>22.759</b>	<b>23.750</b>	<b>18.604</b>
131	Eigen verbruik	2.218	2.696	1.911	1.862
132	Andere inkomens uit nevenactiviteiten	19.743	20.063	21.839	16.742
<b>2</b>	<b>INKOMEN UIT VERMOGEN</b>	<b>182.247</b>	<b>191.260</b>	<b>145.741</b>	<b>212.359</b>
<b>21</b>	<b>Netto-inkomen uit onroerend vermogen</b>	<b>159.856</b>	<b>154.643</b>	<b>135.380</b>	<b>197.148</b>
211	Bruto-ontvangsten in speciën	25.745	40.743	8.515	23.629
212	Fictief inkomen voor zelf-bewoonde eigen woning	143.278	125.515	133.927	181.492
213	Af te trekken : onroerende voorheffing	-8.406	-9.753	-7.062	-7.973
214	Af te trekken : lasten voor verhuurd onroerend vermogen	-760	-1.861	0	0
<b>22</b>	<b>Netto-inkomen uit roerend vermogen</b>	<b>22.391</b>	<b>36.616</b>	<b>10.361</b>	<b>15.211</b>
<b>3</b>	<b>UIT SOCIALE UITKERINGEN</b>	<b>334.757</b>	<b>545.984</b>	<b>229.102</b>	<b>140.589</b>
<b>31</b>	<b>Pensioenen</b>	<b>195.584</b>	<b>418.684</b>	<b>60.076</b>	<b>19.184</b>
<b>32</b>	<b>Werkloosheidsuitkering</b>	<b>60.298</b>	<b>74.262</b>	<b>76.304</b>	<b>19.878</b>
<b>33</b>	<b>Uitkeringen wegens arbeidsongeschiktheid</b>	<b>16.986</b>	<b>20.765</b>	<b>19.662</b>	<b>8.034</b>
<b>34</b>	<b>Kinderbijslag en premies</b>	<b>46.309</b>	<b>14.680</b>	<b>59.905</b>	<b>78.055</b>
<b>35</b>	<b>Uitbetalingen door het ziekenfonds</b>	<b>10.732</b>	<b>9.838</b>	<b>9.480</b>	<b>13.592</b>
<b>36</b>	<b>Andere sociale uitkeringen</b>	<b>4.849</b>	<b>7.754</b>	<b>3.675</b>	<b>1.845</b>
<b>4</b>	<b>OVERIG OVERGEDRAGEN INKOMEN</b>	<b>20.500</b>	<b>13.529</b>	<b>27.985</b>	<b>22.114</b>
<b>41</b>	<b>Transfers tussen huishoudens</b>	<b>64</b>	<b>3.259</b>	<b>2.459</b>	<b>-7.663</b>
411	Ontvangen alimentatie en andere renten	7.128	5.983	11.462	3.667
412	Af te trekken : betaalde alimentatie	-7.064	-2.724	-9.003	-11.330
<b>42</b>	<b>Ontvangen vergoedingen uitgekeerd door verzekeringen</b>	<b>18.717</b>	<b>8.281</b>	<b>23.583</b>	<b>28.738</b>
421	Levensverzekeringen : ontvangen kapitalen en renten	5.912	5.296	3.103	10.219
422	Andere verzekeringen: ontvangen vergoedingen	12.805	2.985	20.480	18.519
<b>43</b>	<b>Overig overgedragen inkomen</b>	<b>1.719</b>	<b>1.989</b>	<b>1.943</b>	<b>1.039</b>
431	Andere ontvangsten	2.527	2.330	2.314	3.080
432	Af te trekken : te veel ontvangen en gestolen geld	-808	-341	-372	-2.041
<b>5</b>	<b>INKOMENSLASTEN</b>	<b>-6.149</b>	<b>-20.479</b>	<b>7.277</b>	<b>-486</b>
<b>51</b>	<b>Verrekening belastingen</b>	<b>-6.149</b>	<b>-20.479</b>	<b>7.277</b>	<b>-486</b>

**TABEL 07 STRUCTUUR VAN HET BUDGET VOLGENS HET BEROEPSSTATUUT**

**Gemiddelde consumptie per huishouden, per jaar volgens het beroepsstatuut van het gezinshoofd  
Waals Gewest.**



**T073 Gemiddelde consumptie per huishouden, per jaar volgens het beroepsstatuut van het gezinshoofd  
 Waals Gewest.**

Code product	Benaming van het product	Uitgaven per huishouden en per jaar					
		Waals Gewest	Zelfstandigen	Arbeiders	Bedienden	Gepensioneerden	Andere niet-actieven
<b>0</b>	<b>TOTALE CONSUMPTIE</b>	<b>963.573</b>	<b>1.407.022</b>	<b>931.673</b>	<b>1.214.614</b>	<b>775.453</b>	<b>615.552</b>
<b>1</b>	<b>VOEDING, DRANKEN, TABAK</b>	<b>179.980</b>	<b>224.411</b>	<b>192.159</b>	<b>215.351</b>	<b>145.928</b>	<b>138.701</b>
<b>11</b>	<b>VOEDINGSPRODUCTEN</b>	<b>135.767</b>	<b>176.360</b>	<b>142.957</b>	<b>162.236</b>	<b>111.119</b>	<b>99.874</b>
1111	Rijst en rijstvllokken	380	536	286	498	277	432
1112	Meel en griesmeel	295	402	201	351	296	237
1113	Deegwaren	1.183	1.381	1.521	1.564	643	1.100
1114	Brood en broodjes	9.056	10.189	10.436	10.321	7.382	7.651
1115	Koeken, patisserie, koekjes	9.053	12.715	9.209	10.602	7.793	5.856
1116	Graan, zetmeel, couscous, ...	1.440	2.721	1.536	2.126	542	1.206
1121	Vers- en diepvriesvlees	23.271	28.028	25.992	26.653	19.834	16.815
1125	Charcuterie en orgaanvlees	17.271	22.280	18.791	21.551	13.169	12.443
1126	Klaargemaakt vlees, vleesjus	795	824	995	977	558	689
1132	Verse vis, schaaldieren	4.574	7.481	3.641	5.139	4.441	2.891
1133	Diepvriesvis, -schaaldieren	1.099	1.287	1.100	1.223	925	1.149
1134	Vis, schaaldieren in blik	1.107	1.658	1.141	1.264	879	889
1135	Gezouten, gedroogde of gerookte vis	593	817	605	659	628	147
1136	Klaargemaakte vis	581	915	770	669	383	348
1141	Melk en melkproducten, behalve kaas	7.804	9.801	8.868	9.916	5.559	5.897
1142	Kaas	9.948	14.294	9.976	12.817	7.244	7.452
1143	Eieren	1.294	1.567	1.315	1.306	1.264	1.096
1151	Boter	2.329	2.467	1.989	2.284	2.790	1.598
1152	Margarine	1.469	1.522	1.793	1.417	1.394	1.214
1153	Eetbare vetten	229	148	220	280	221	212
1154	Oliën	957	873	1.136	969	870	940
1162	Vers- en diepvriesfruit	8.019	10.866	6.773	9.111	8.261	4.637
1164	Fruit in blik of glas	424	383	385	621	350	280
1165	Gedroogde, geconfijte vruchten, noten	503	640	476	678	400	327
1172	Verse groenten	6.994	8.344	6.546	7.952	6.552	5.709
1173	Diepvriesgroenten	564	982	488	658	474	396
1174	Groenten in blik	1.594	1.928	1.998	1.934	1.107	1.243
1175	Droge groenten	40	30	24	72	29	29
1178	Aardappelen	3.889	3.415	4.808	4.505	3.086	3.582
1181	Suiker	798	824	809	768	864	638
1182	Honig, confituur en fruitmoes	1.046	1.577	965	1.138	988	710
1183	Chocolade, roomijs en confiserie	7.804	10.691	7.961	10.083	5.826	5.571
1191	Kruiden en sausen	1.866	2.623	2.004	2.310	1.321	1.540
1192	Bereide gerechten, soepen	7.205	11.578	7.602	9.459	4.745	4.789
1193	Babyvoeding, voedingswaren n.e.g.	293	573	598	361	23	162
<b>12</b>	<b>DRANKEN</b>	<b>32.559</b>	<b>40.802</b>	<b>32.667</b>	<b>38.987</b>	<b>28.742</b>	<b>21.775</b>
1211	Koffie	3.496	3.299	3.637	3.650	3.621	2.715
1212	Thee, kruidendrank, cacao	506	706	586	525	435	365
1221	Alcoholvrije dranken	10.559	13.478	12.845	13.436	6.676	8.726
1231	Sterke drank	2.353	2.257	1.941	2.739	2.639	1.429
1232	Wijn en aperitieven (maximum 23 graden)	11.138	16.542	8.904	13.684	11.011	5.073
1233	Bier	4.506	4.521	4.754	4.953	4.360	3.467

Code product	Benaming van het product	Waals Gewest	Zelfstandigen	Arbeiders	Bedienden	Gepensioneerden	Andere niet-actieven
<b>13</b>	<b>TABAKSWAREN</b>	<b>11.654</b>	<b>7.249</b>	<b>16.536</b>	<b>14.128</b>	<b>6.068</b>	<b>17.052</b>
1301	Tabak, sigaretten, sigaren	11.654	7.249	16.536	14.128	6.068	17.052
<b>2</b>	<b>KLEDING, SCHOEISEL</b>	<b>51.613</b>	<b>90.310</b>	<b>53.483</b>	<b>76.736</b>	<b>28.057</b>	<b>26.164</b>
<b>21</b>	<b>KLEDING</b>	<b>41.030</b>	<b>72.503</b>	<b>41.972</b>	<b>61.955</b>	<b>22.045</b>	<b>19.681</b>
2111	Kledingsstoffen	508	1.171	607	375	469	222
2121	Kleding voor heren (vanaf 15 jaar)	9.662	16.071	10.546	14.710	4.587	5.752
2122	Kleding voor dames (vanaf 15 jaar)	13.186	27.166	11.524	18.407	8.931	4.776
2123	Kleding voor jongens (3 - 14 jaar)	2.963	4.215	3.535	5.198	859	1.795
2124	Kleding voor meisjes (3 - 14 jaar)	4.076	5.664	5.453	7.159	920	2.311
2125	Kleding z.o.	7.430	13.128	6.827	10.640	4.870	3.717
2128	Kleding voor baby's (0 - 2 jaar)	1.370	1.926	1.967	2.468	287	450
2131	Kledingsaccessoires	1.032	1.765	791	1.970	516	155
2132	Stoffen, breiwol en naaigerief	596	989	558	676	506	417
2141	Maakloon en herstellingen van 21	144	407	85	186	100	55
2142	Huurkosten van 21	63	0	78	165	0	32
<b>22</b>	<b>SCHOEISEL (laarzen inbegrepen)</b>	<b>10.583</b>	<b>17.807</b>	<b>11.510</b>	<b>14.781</b>	<b>6.012</b>	<b>6.483</b>
2211	Schoeisel (laarzen inbegrepen) voor heren	2.725	4.752	3.146	3.690	1.442	1.793
2212	Schoeisel (laarzen inbegrepen) voor dames	4.321	7.977	3.589	5.350	3.571	2.370
2213	Schoeisel (laarzen inbegrepen) voor jongens	1.212	1.493	2.183	1.757	305	666
2214	Schoeisel (laarzen inbegrepen) voor meisjes	1.421	1.627	1.815	2.785	127	1.109
2215	Schoeisel (laarzen inbegrepen) z.o.	147	64	114	317	69	97
2218	Schoeisel voor baby's (0 - 2 jaar)	192	236	391	185	11	346
2221	Herstellingen van 22	441	1.246	185	505	444	64
2222	Accessoires van 22	124	411	86	191	42	37
<b>3</b>	<b>EERSTE OF TWEDE WONING</b>	<b>257.944</b>	<b>338.259</b>	<b>246.574</b>	<b>285.227</b>	<b>245.118</b>	<b>186.200</b>
<b>31</b>	<b>BRUTO HUUR</b>	<b>202.354</b>	<b>271.973</b>	<b>191.703</b>	<b>223.990</b>	<b>192.781</b>	<b>141.761</b>
3111	Huur van woning en grond	38.903	40.359	31.837	46.072	29.817	58.715
3112	Geschatte huur van eigenaars	146.418	210.947	141.270	156.515	147.779	76.363
3113	Gewone onderhoudskosten	14.564	18.521	16.767	18.818	11.661	6.116
3114	Lasten	2.469	2.147	1.829	2.586	3.524	567
<b>32</b>	<b>VERWARMING, VERLICHTING EN WATER</b>	<b>55.591</b>	<b>66.286</b>	<b>54.871</b>	<b>61.237</b>	<b>52.337</b>	<b>44.439</b>
3231	Vloeibare brandstoffen	10.019	11.754	10.193	10.512	10.799	5.012
3241	Vaste brandstoffen en overige brandstoffen	1.326	614	1.585	975	1.778	992
3261	Kosten van waterverbruik	5.347	6.602	5.755	6.074	4.357	4.778
3291	Elektriciteit en gas	38.899	47.316	37.338	43.676	35.403	33.658
<b>4</b>	<b>MEUBELN, HUISHOUDTOESTELLEN</b>	<b>62.272</b>	<b>93.174</b>	<b>56.976</b>	<b>87.084</b>	<b>47.473</b>	<b>31.144</b>
<b>41</b>	<b>MEUBELN EN VASTE TOEBEHOREN</b>	<b>19.316</b>	<b>32.223</b>	<b>17.957</b>	<b>33.839</b>	<b>8.812</b>	<b>7.512</b>
4111	Meubelen	15.785	25.957	15.072	28.352	6.584	5.907
4112	Vloerbedekkingen, tapijten	1.166	1.076	987	1.842	1.012	424
4113	Decoratieve voorwerpen, lampen	2.275	5.139	1.746	3.515	1.152	1.181
4121	Herstellingen en accessoires van 41	90	52	152	129	65	0
<b>42</b>	<b>HUISHOUDARTIKELEN IN TEXTIEL</b>	<b>4.795</b>	<b>6.138</b>	<b>4.670</b>	<b>6.180</b>	<b>3.975</b>	<b>3.060</b>
4211	Huishoudartikelen in textiel	4.546	6.138	4.659	5.996	3.379	3.046
4221	Herstellingen van 42	248	0	11	184	596	14

Code product	Benaming van het product	Waals Gewest	Zelfstandigen	Arbeiders	Bedienden	Gepensioneerden	Andere niet-actieven
<b>43</b>	<b>GROTE HUISHOUDTOESTELLEN</b>	<b>11.489</b>	<b>14.648</b>	<b>10.530</b>	<b>15.871</b>	<b>9.380</b>	<b>6.454</b>
4311	Verwarmingsapparaten, keukenfornuizen	1.921	485	1.449	3.097	1.590	2.100
4312	WATERVERWARMERS EN HUISHOUDTOESTELLEN	7.386	8.662	7.570	10.507	5.753	3.494
4321	Herstellingen en wisselstukken van 43	2.182	5.501	1.511	2.268	2.037	859
<b>44</b>	<b>VAATWERK, HUISHOUDELIJKE VOORWERPEN</b>	<b>3.397</b>	<b>5.268</b>	<b>3.541</b>	<b>4.423</b>	<b>2.397</b>	<b>2.115</b>
4411	Vaat- en glaswerk	1.474	1.931	1.436	1.732	1.355	914
4412	Duurzame huishoudelijke voorwerpen	1.906	3.227	2.105	2.691	1.022	1.201
4421	Herstellingen van 44	17	111	0	0	20	0
<b>45</b>	<b>GEREEEDSCHAP VOOR DE WONING EN DE TUIN</b>	<b>4.038</b>	<b>5.528</b>	<b>4.691</b>	<b>5.681</b>	<b>2.648</b>	<b>1.896</b>
4511	Groot gereedschap	1.269	1.557	1.454	1.955	820	420
4521	Klein gereedschap en diverse accessoires	2.769	3.971	3.237	3.726	1.828	1.476
<b>46</b>	<b>ONDERHOUD VAN HET HUIS</b>	<b>19.237</b>	<b>29.368</b>	<b>15.587</b>	<b>21.089</b>	<b>20.260</b>	<b>10.108</b>
4611	Reinigings- en onderhoudsproducten	7.667	8.436	8.737	8.797	6.532	5.867
4619	Andere niet duurzame huishoudartikelen	3.665	4.102	3.767	4.995	2.904	2.234
4621	Huis- en dienstpersoneel	4.506	12.242	426	3.389	7.046	563
4631	Wassen en verven	1.416	1.890	1.182	1.984	1.182	788
4639	Andere diensten voor het huis	1.981	2.696	1.476	1.925	2.596	656
<b>5</b>	<b>GEZONDHEID</b>	<b>46.655</b>	<b>56.834</b>	<b>40.871</b>	<b>48.090</b>	<b>49.334</b>	<b>37.365</b>
<b>51</b>	<b>FARMACEUTISCHE PRODUCTEN</b>	<b>15.119</b>	<b>14.624</b>	<b>13.309</b>	<b>14.112</b>	<b>18.487</b>	<b>11.375</b>
5101	Geneesmiddelen	14.740	13.343	12.927	13.747	18.269	11.242
5102	Andere farmaceutische producten voor gezondheid	379	1.281	382	366	218	132
<b>52</b>	<b>THERAPEUTISCHE APPARATEN</b>	<b>3.695</b>	<b>6.237</b>	<b>2.172</b>	<b>3.873</b>	<b>4.564</b>	<b>1.360</b>
5201	Therapeutische apparaten en materialen	3.491	5.541	2.159	3.666	4.361	1.236
5202	Huur en herstellingen van 52	204	697	13	207	203	124
<b>53</b>	<b>MEDISCHE EN PARAMEDISCHE SECTOR</b>	<b>22.554</b>	<b>24.763</b>	<b>20.889</b>	<b>25.303</b>	<b>21.365</b>	<b>20.615</b>
5301	Erelonen aan artsen	18.218	19.173	17.680	20.028	17.082	17.404
5302	Controles en analyses, paramedische erelonen	4.336	5.590	3.209	5.275	4.284	3.211
<b>54</b>	<b>ZIEKENHUIZEN EN SOORTGELIJKE</b>	<b>5.287</b>	<b>11.210</b>	<b>4.500</b>	<b>4.802</b>	<b>4.918</b>	<b>4.015</b>
5401	Diensten van ziekenhuizen	5.287	11.210	4.500	4.802	4.918	4.015
<b>6</b>	<b>VERVOER EN COMMUNICATIE</b>	<b>121.575</b>	<b>202.640</b>	<b>117.849</b>	<b>178.164</b>	<b>73.136</b>	<b>69.436</b>
<b>61</b>	<b>AANKOOP VAN VOERTUIGEN</b>	<b>35.702</b>	<b>67.008</b>	<b>26.516</b>	<b>64.169</b>	<b>17.270</b>	<b>12.611</b>
6101	Aankoop van auto's	34.794	65.283	25.724	62.571	16.885	12.275
6102	Aankoop van tweewielers	908	1.724	792	1.598	385	336
<b>62</b>	<b>VERBRUIKSUITGAVEN VOOR VOERTUIGEN</b>	<b>60.781</b>	<b>97.049</b>	<b>68.724</b>	<b>83.453</b>	<b>36.451</b>	<b>34.892</b>
6211	Wisselstukken en herstellingen	4.469	5.113	7.077	5.514	2.410	2.977
6221	Brandstof	31.043	45.398	35.807	43.781	17.647	20.044
6222	Smeermiddelen en antivries	249	185	67	422	212	313
6231	Onderhoud en herstellingen (stukken inbegrepen)	15.142	28.650	15.128	20.107	10.194	6.881
6241	Huur van garages of voertuigen	1.846	6.361	1.095	2.459	979	520
6242	Andere kosten en verkeersbelasting	8.033	11.341	9.550	11.170	5.009	4.157

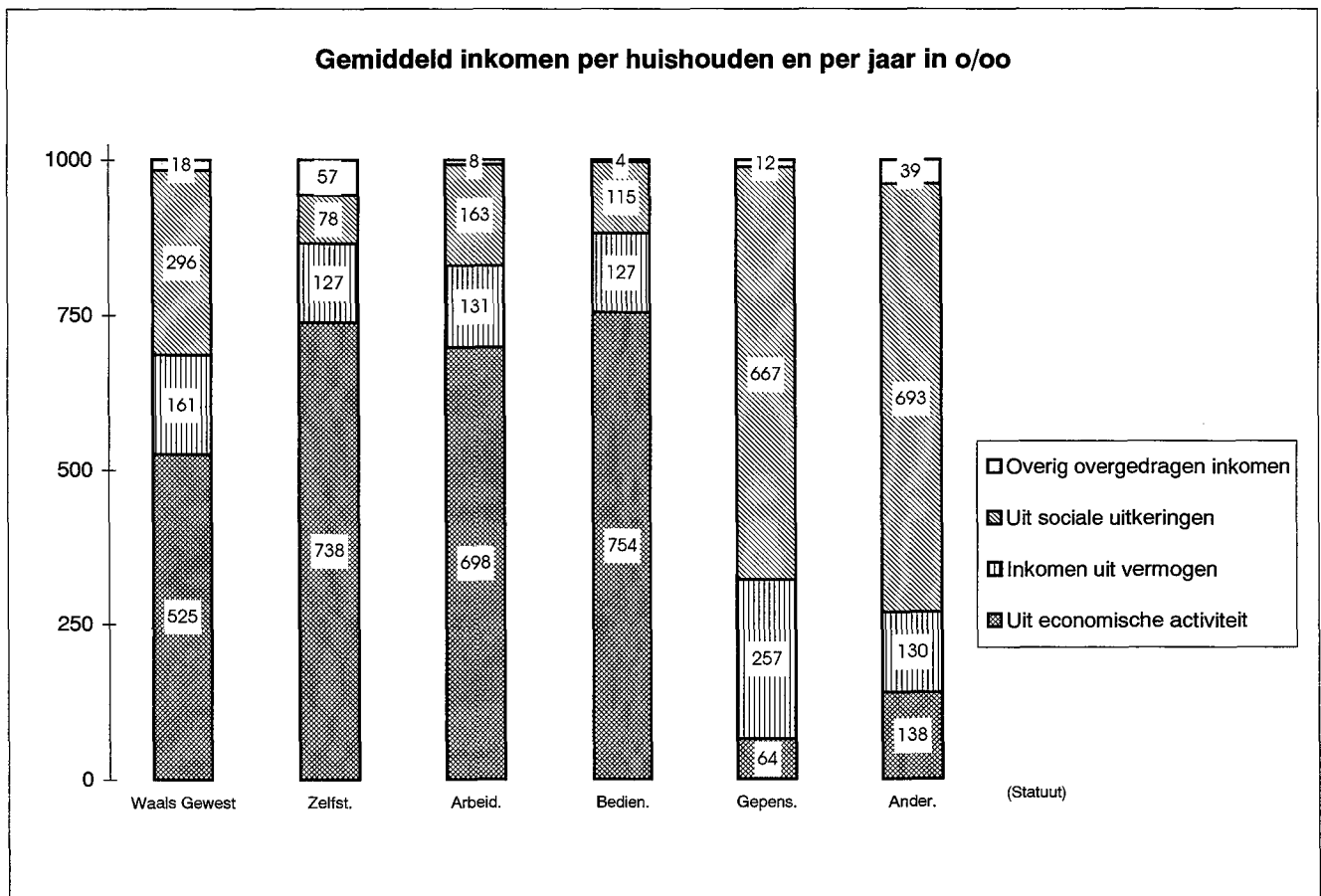
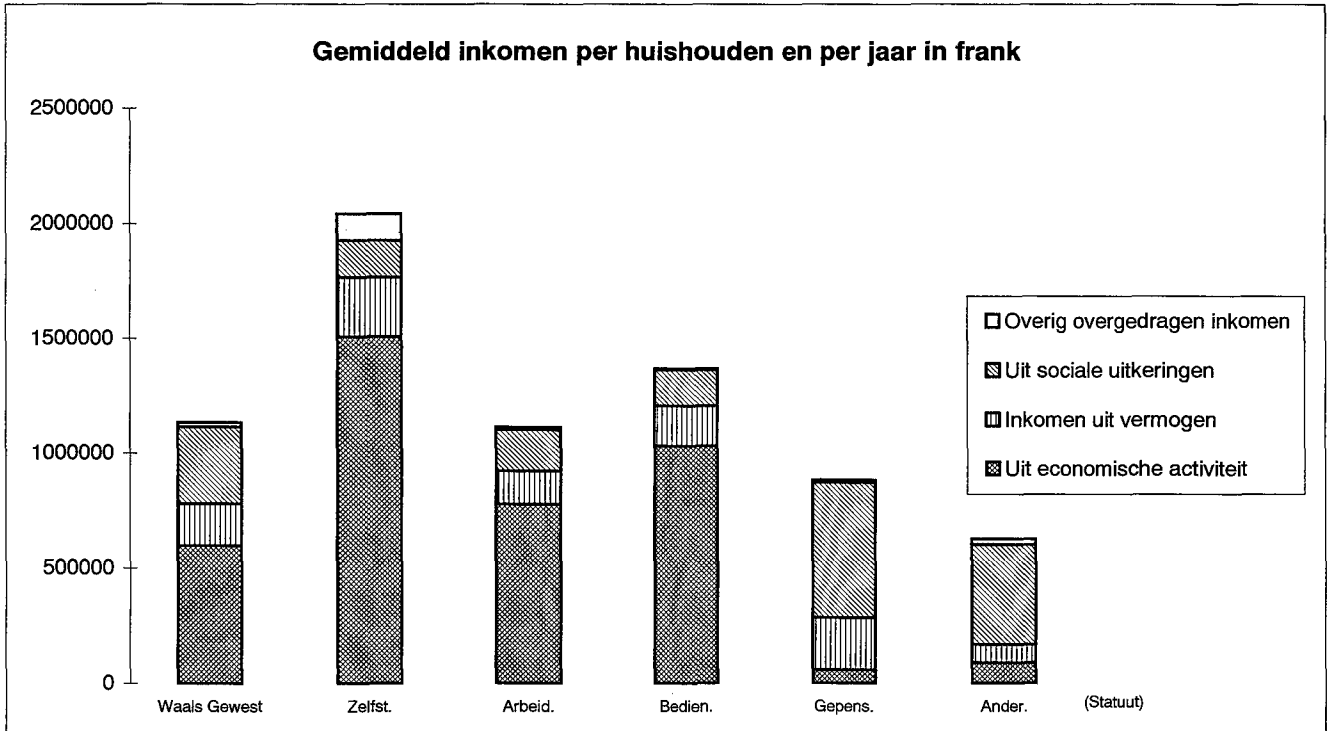


Code product	Benaming van het product	Waals Gewest	Zelfstandigen	Arbeiders	Bedienden	Gepensioneerden	Andere niet-actieven
<b>63</b>	<b>VERVOERDIENSTEN</b>	<b>7.743</b>	<b>12.032</b>	<b>6.668</b>	<b>11.123</b>	<b>4.413</b>	<b>7.730</b>
6301	Treinvervoer (N.M.B.S.)	2.806	3.761	1.302	5.733	1.296	2.101
6302	Streekvervoer (autobussen)	1.692	1.381	2.250	1.725	1.034	2.782
6303	Stadsvervoer (tram, bus, metro)	261	501	433	204	102	360
6304	Andere vervoerdiensten	2.042	5.785	1.524	1.659	1.613	1.995
6305	Diverse kosten	323	294	269	625	192	113
6309	Vervoer per bus z.o.	619	310	891	1.176	177	379
<b>64</b>	<b>POST EN TELECOMMUNICATIE</b>	<b>17.350</b>	<b>26.552</b>	<b>15.941</b>	<b>19.420</b>	<b>15.001</b>	<b>14.204</b>
6401	Postdiensten	743	519	334	826	953	826
6402	Telefoon (toestellen)	470	2.911	147	442	76	230
6403	Telefoon (gesprekken)	16.137	23.123	15.460	18.152	13.972	13.147
<b>7</b>	<b>CULTUUR, ONTSPANNING, ONDERWIJS</b>	<b>78.365</b>	<b>129.021</b>	<b>74.164</b>	<b>106.807</b>	<b>53.890</b>	<b>48.486</b>
<b>71</b>	<b>TOESTELLEN EN ACCESSOIRES</b>	<b>33.021</b>	<b>50.877</b>	<b>31.183</b>	<b>47.599</b>	<b>22.165</b>	<b>18.923</b>
7111	Elektro-akoestische apparaten	1.609	2.036	2.133	2.404	751	983
7112	Televisie- en video toestellen	2.298	2.814	1.902	3.512	1.845	1.037
7113	Accessoires van 711.1 en 711.2	165	190	187	150	160	156
7114	Herstellingen en huur van 711.1 en 711.2	316	283	188	327	442	179
7121	Fotoapparatuur en optische apparatuur	880	2.308	571	1.517	428	66
7131	Computerapparatuur	2.870	6.366	2.599	4.743	1.284	696
7141	Muziekinstrumenten	500	179	20	1.203	483	0
7142	Andere grote goederen voor ontspanning	260	650	211	356	78	317
7143	Herstelling en huur van 714.1 en 714.2	359	1.398	449	421	87	0
7151	Speelgoed, artikelen voor sport en camping	6.119	7.314	7.721	9.728	2.850	3.406
7152	Herstelling en huur van 715.1	523	1.076	95	1.066	93	762
7161	Fotofilms, CD's, videocassettes, ...	3.753	6.449	4.283	4.943	1.754	3.599
7162	Huur van CD's, videocassettes, ...	257	302	497	364	23	228
7171	Bloemen en planten	5.541	9.702	3.933	7.132	4.933	2.963
7172	Huisdieren	5.258	6.198	5.196	7.874	3.392	3.861
7173	Landbouw en veeteelt als ontspanning	1.286	2.772	588	579	2.176	387
7174	Huur, onderhoud van 717	1.027	841	608	1.280	1.386	283
<b>72</b>	<b>CULTURELE- EN SPORTDIENSTEN</b>	<b>23.037</b>	<b>38.346</b>	<b>24.255</b>	<b>28.904</b>	<b>16.748</b>	<b>12.974</b>
7201	Kijk- en luistergeld, betaaltelevisie	8.293	8.450	8.477	9.369	8.197	5.665
7202	Inkomgeld en andere uitgaven voor sport	3.228	10.333	3.508	3.892	1.200	1.247
7203	Musea, schouwspelen en soortgelijke	3.124	7.186	3.081	4.228	1.746	1.287
7204	Spelen, weddenschappen, jacht-, visvergunningen	4.086	3.478	5.792	3.751	4.029	2.646
7205	Andere diensten voor ontspanning	1.674	2.125	1.726	2.374	1.171	1.037
7206	Zakgeld	2.632	6.774	1.671	5.291	406	1.093
<b>73</b>	<b>BOEKEN, KRANTEN EN TIJDSCHRIFTEN, PAPIER</b>	<b>15.123</b>	<b>22.839</b>	<b>12.056</b>	<b>19.084</b>	<b>13.533</b>	<b>9.471</b>
7301	Kranten en tijdschriften	7.092	8.114	5.832	7.753	7.814	4.840
7302	Boeken	4.332	8.254	2.815	5.890	3.525	2.429
7303	Papierwaren en tekenbenodigdheden	2.938	4.997	3.037	4.453	1.417	1.928
7304	Andere (kaarten, kalenders,...)	760	1.475	371	987	777	274
<b>74</b>	<b>ONDERWIJS</b>	<b>7.185</b>	<b>16.959</b>	<b>6.670</b>	<b>11.220</b>	<b>1.444</b>	<b>7.118</b>
7401	School	5.113	15.152	3.268	7.919	918	5.535
7402	Internaat, eetmaal op school, ...	2.071	1.807	3.402	3.300	526	1.583

Code product	Benaming van het product	Waals Gewest	Zelfstandigen	Arbeiders	Bedienden	Gepensioneerden	Andere niet-actieven
<b>8</b>	<b>ANDERE GOEDEREN EN DIENSTEN</b>	<b>165.168</b>	<b>272.374</b>	<b>149.597</b>	<b>217.155</b>	<b>132.516</b>	<b>78.056</b>
<b>81</b>	<b>LICHAAMSVERZORGING</b>	<b>19.084</b>	<b>25.957</b>	<b>17.606</b>	<b>25.012</b>	<b>16.133</b>	<b>10.768</b>
8111	Diensten van kappers	7.128	7.427	4.282	8.384	8.923	3.729
8112	Andere diensten voor lichaamsverzorging	908	790	734	967	1.088	650
8121	Producten voor lichaamsverzorging	7.748	12.772	7.969	10.757	4.923	4.402
8122	Niet-elektrische artikelen	2.947	4.464	4.189	4.271	1.055	1.940
8123	Elektrische toestellen	353	506	431	633	143	48
<b>82</b>	<b>PERSOONLIJKE ARTIKELN n.e.g.</b>	<b>4.491</b>	<b>7.337</b>	<b>4.017</b>	<b>7.302</b>	<b>2.637</b>	<b>1.776</b>
8211	Juwelen en horlogerie	2.688	3.885	2.788	4.171	1.676	1.007
8221	Lederwaren en andere persoonlijke voorwerpen	1.803	3.453	1.229	3.131	961	769
<b>83</b>	<b>UITGAVEN IN DE HORECASECTOR</b>	<b>39.204</b>	<b>59.696</b>	<b>36.829</b>	<b>53.163</b>	<b>29.425</b>	<b>22.284</b>
8311	Restaurants en cafés	35.747	54.716	34.717	47.944	26.115	21.413
8321	Hotels en soortgelijke logies	3.458	4.980	2.112	5.219	3.310	871
<b>84</b>	<b>TOERISTISCHE REIZEN</b>	<b>29.757</b>	<b>57.259</b>	<b>22.634</b>	<b>40.970</b>	<b>24.144</b>	<b>9.741</b>
8401	All-inreizen in België	4.009	6.700	2.609	5.189	3.890	1.833
8402	Vakantieuitgaven in het buitenland	25.747	50.559	20.026	35.781	20.254	7.909
<b>85</b>	<b>FINANCIËLE DIENSTEN, VERZEKERINGEN</b>	<b>50.853</b>	<b>96.357</b>	<b>47.509</b>	<b>63.022</b>	<b>39.023</b>	<b>25.388</b>
8511	Bankdiensten (Postcheque inbegrepen)	2.498	2.814	2.381	2.890	2.351	1.952
8521	Levensverzekeringen	9.493	29.822	9.022	12.553	3.227	4.611
8522	Verzekeringen betreffende de woning	8.353	11.977	6.334	9.435	9.039	4.426
8523	Verzekeringen betreffende de gezondheid	6.025	16.459	4.008	4.968	6.414	2.375
8524	Verzekeringen betreffende het vervoer	22.016	31.168	23.629	30.868	15.457	10.138
8525	Andere verzekeringen	2.469	4.117	2.136	2.309	2.535	1.886
<b>86</b>	<b>ANDERE DIENSTEN n.e.g.</b>	<b>14.695</b>	<b>17.943</b>	<b>15.477</b>	<b>20.881</b>	<b>11.384</b>	<b>5.912</b>
8601	Andere diensten n.e.g.	9.642	13.938	10.404	14.669	6.193	3.105
8602	Successierechten, boetes, taksen	5.052	4.005	5.073	6.212	5.191	2.806
<b>87</b>	<b>NIET GEPRECISEERD VERBRUIK</b>	<b>7.084</b>	<b>7.823</b>	<b>5.525</b>	<b>6.805</b>	<b>9.771</b>	<b>2.187</b>
8701	Niet gepreciseerd verbruik	7.084	7.823	5.525	6.805	9.771	2.187

Gemiddeld bedrag van de inkomens volgens het beroepsstatuut van het gezinshoofd

Waals Gewest.

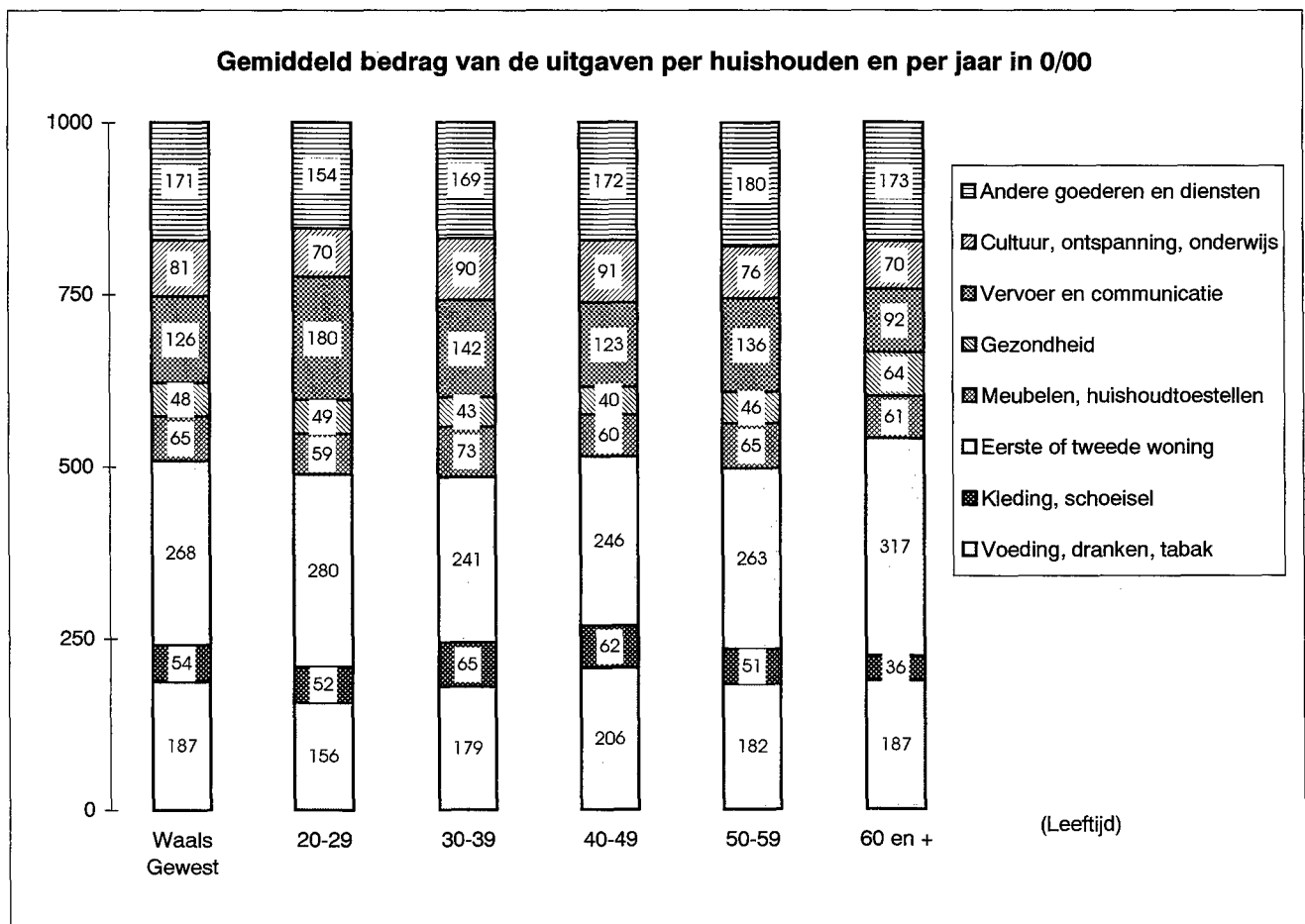
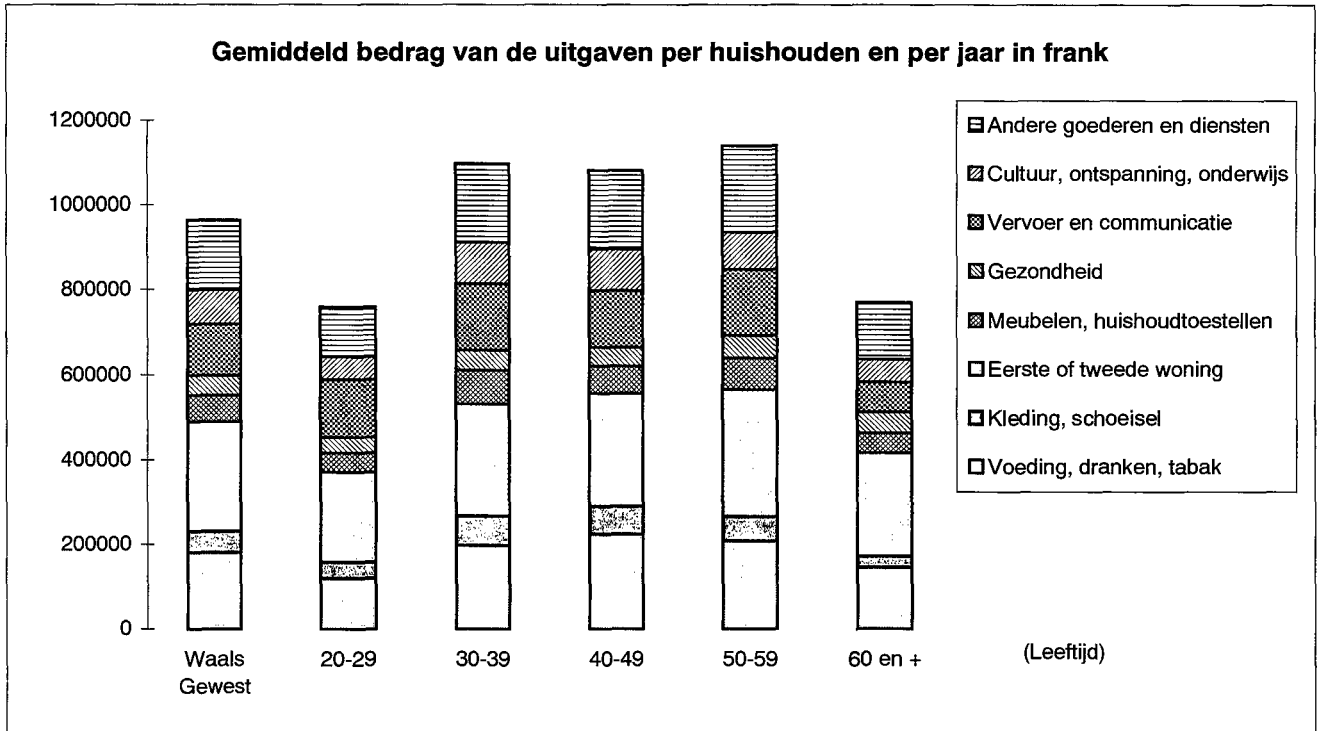


**T073 Gemiddeld bedrag van de inkomens volgens het beroepsstatuut van het gezinshoofd  
Waals Gewest.**

Code inkomen	Aard van het inkomen	Gemiddeld inkomen per jaar en per huishouden					
		Waals Gewest	Zelfstan- digen	Arbeiders	Bedienden	Gepensio- neerden	Andere niet- actieven
	<b>BESCHIKBAAR INKOMEN</b>	<b>1.126.355</b>	<b>2.047.759</b>	<b>1.100.439</b>	<b>1.377.755</b>	<b>853.881</b>	<b>621.940</b>
<b>1</b>	<b>UIT ECONOMISCHE ACTIVITEIT</b>	<b>595.000</b>	<b>1.505.552</b>	<b>774.267</b>	<b>1.028.882</b>	<b>56.293</b>	<b>86.166</b>
<b>11</b>	<b>Uit de hoofdactiviteit</b>	<b>570.190</b>	<b>1.478.474</b>	<b>760.864</b>	<b>998.392</b>	<b>28.385</b>	<b>65.800</b>
111	Inkomen uit een activiteit in loonverband	370.064	191.925	603.249	853.081	5.840	39.400
112	Vakantiegeld	26.371	9.928	72.114	32.052	7.116	4.039
113	Andere inkomens uit arbeid	33.814	19.132	53.939	77.137	570	6.065
114	Bijdragen van gezinsleden	17.353	10.542	24.951	23.683	9.984	16.297
115	Inkomen uit een zelfstandige activiteit	122.588	1.246.948	6.611	12.440	4.874	0
<b>12</b>	<b>Voordelen in natura</b>	<b>2.848</b>	<b>10.124</b>	<b>2.173</b>	<b>4.844</b>	<b>38</b>	<b>1.483</b>
121	verleend door de werkgever	2.253	3.987	2.120	4.844	0	1.483
122	uit een zelfstandige activiteit	596	6.136	53	0	38	0
<b>13</b>	<b>Voortkomend uit nevenactiviteiten</b>	<b>21.961</b>	<b>16.954</b>	<b>11.230</b>	<b>25.645</b>	<b>27.869</b>	<b>18.883</b>
131	Eigen verbruik	2.218	1.724	1.656	1.630	3.284	1.907
132	Andere inkomens uit nevenactiviteiten	19.743	15.231	9.573	24.016	24.585	16.976
<b>2</b>	<b>INKOMEN UIT VERMOGEN</b>	<b>182.247</b>	<b>258.298</b>	<b>145.006</b>	<b>173.758</b>	<b>225.744</b>	<b>80.788</b>
<b>21</b>	<b>Netto-inkomen uit onroerend vermogen</b>	<b>159.856</b>	<b>241.675</b>	<b>139.703</b>	<b>157.130</b>	<b>181.217</b>	<b>74.218</b>
211	Bruto-ontvangsten in speciën	25.745	43.217	4.150	13.658	50.856	4.983
212	Fictief inkomen voor zelf-bewoonde eigen woning	143.278	206.729	139.372	151.841	145.751	72.397
213	Af te trekken : onroerende voorheffing	-8.406	-8.270	-3.819	-8.369	-13.071	-3.162
214	Af te trekken : lasten voor verhuurd onroerend vermogen	-760	0	0	0	-2.319	0
<b>22</b>	<b>Netto-inkomen uit roerend vermogen</b>	<b>22.391</b>	<b>16.623</b>	<b>5.302</b>	<b>16.628</b>	<b>44.527</b>	<b>6.570</b>
<b>3</b>	<b>UIT SOCIALE UITKERINGEN</b>	<b>334.757</b>	<b>160.056</b>	<b>181.173</b>	<b>156.394</b>	<b>586.960</b>	<b>431.392</b>
<b>31</b>	<b>Pensioenen</b>	<b>195.584</b>	<b>30.032</b>	<b>11.241</b>	<b>21.028</b>	<b>539.779</b>	<b>68.774</b>
<b>32</b>	<b>Werkloosheidsuitkering</b>	<b>60.298</b>	<b>24.723</b>	<b>67.991</b>	<b>43.849</b>	<b>23.118</b>	<b>218.285</b>
<b>33</b>	<b>Uitkeringen wegens arbeidsongeschiktheid</b>	<b>16.986</b>	<b>13.138</b>	<b>22.201</b>	<b>8.479</b>	<b>5.398</b>	<b>63.455</b>
<b>34</b>	<b>Kinderbijslag en premies</b>	<b>46.309</b>	<b>74.662</b>	<b>69.180</b>	<b>69.298</b>	<b>4.616</b>	<b>49.883</b>
<b>35</b>	<b>Uitbetalingen door het ziekenfonds</b>	<b>10.732</b>	<b>15.383</b>	<b>8.279</b>	<b>11.562</b>	<b>11.116</b>	<b>8.132</b>
<b>36</b>	<b>Andere sociale uitkeringen</b>	<b>4.849</b>	<b>2.118</b>	<b>2.281</b>	<b>2.178</b>	<b>2.932</b>	<b>22.863</b>
<b>4</b>	<b>OVERIG OVERGEDRAGEN INKOMEN</b>	<b>20.500</b>	<b>116.842</b>	<b>8.766</b>	<b>6.016</b>	<b>10.475</b>	<b>24.407</b>
<b>41</b>	<b>Transfers tussen huishoudens</b>	<b>64</b>	<b>-11.343</b>	<b>-2.727</b>	<b>-636</b>	<b>-97</b>	<b>15.941</b>
411	Ontvangen alimentatie en andere renten	7.128	463	5.520	11.351	1.613	21.000
412	Af te trekken : betaalde alimentatie	-7.064	-11.806	-8.247	-11.987	-1.709	-5.059
<b>42</b>	<b>Ontvangen vergoedingen uitgekeerd door verzekeringen</b>	<b>18.717</b>	<b>129.448</b>	<b>9.357</b>	<b>4.652</b>	<b>8.388</b>	<b>7.014</b>
421	Levensverzekeringen : ontvangen kapitalen en renten	5.912	32.764	533	1.638	5.580	4.151
422	Andere verzekeringen: ontvangen vergoedingen	12.805	96.684	8.824	3.013	2.808	2.863
<b>43</b>	<b>Overig overgedragen inkomen</b>	<b>1.719</b>	<b>-1.262</b>	<b>2.137</b>	<b>2.000</b>	<b>2.184</b>	<b>1.452</b>
431	Andere ontvangsten	2.527	3.724	2.678	2.365	2.570	1.562
432	Af te trekken : te veel ontvangen en gestolen geld	-808	-4.986	-542	-365	-386	-110
<b>5</b>	<b>INKOMENSLASTEN</b>	<b>-6.149</b>	<b>7.011</b>	<b>-8.773</b>	<b>12.705</b>	<b>-25.592</b>	<b>-813</b>
<b>51</b>	<b>Verrekening belastingen</b>	<b>-6.149</b>	<b>7.011</b>	<b>-8.773</b>	<b>12.705</b>	<b>-25.592</b>	<b>-813</b>

**TABEL 08 STRUCTUUR VAN HET BUDGET VOLGENS DE LEEFTIJDSCATEGORIE**

**Gemiddelde consumptie per huishouden naar leeftijdscategoriën van de referentiepersoon  
Waals Gewest.**



**T083 Gemiddelde consumptie per huishouden naar leeftijdscategoriën van de referentiepersoon  
 Waals Gewest.**

Code product	Benaming van het product	Uitgaven per huishouden en per jaar					
		Waals Gewest	20 tot 29 jaar	30 tot 39 jaar	40 tot 49 jaar	50 tot 59 jaar	60 jaar en meer
<b>0</b>	<b>TOTALE CONSUMPTIE</b>	<b>963.573</b>	<b>759.312</b>	<b>1.096.471</b>	<b>1.080.741</b>	<b>1.139.665</b>	<b>769.668</b>
<b>1</b>	<b>VOEDING, DRANKEN, TABAK</b>	<b>179.980</b>	<b>118.609</b>	<b>196.113</b>	<b>222.646</b>	<b>207.425</b>	<b>144.264</b>
<b>11</b>	<b>VOEDINGSPRODUCTEN</b>	<b>135.767</b>	<b>87.995</b>	<b>147.072</b>	<b>168.362</b>	<b>156.885</b>	<b>109.438</b>
1111	Rijst en rijstvlokken	380	203	411	506	469	283
1112	Meel en griesmeel	295	208	223	421	276	292
1113	Deegwaren	1.183	1.090	1.538	1.523	1.370	628
1114	Brood en broodjes	9.056	6.738	9.684	11.333	10.236	7.165
1115	Koeken, patisserie, koekjes	9.053	6.260	10.095	10.885	8.963	7.805
1116	Graan, zetmeel, couscous, ...	1.440	861	2.392	2.018	1.399	499
1121	Vers- en diepvriesvlees	23.271	11.783	23.407	28.969	30.666	19.474
1125	Charcuterie en orgaanvlees	17.271	11.536	19.183	21.725	20.875	12.890
1126	Klaargemaakt vlees, vleesjus	795	566	924	977	1.007	552
1132	Verse vis, schaaldieren	4.574	1.739	4.155	5.583	5.681	4.541
1133	Diepvriesvis, -schaaldieren	1.099	517	1.064	1.335	1.583	931
1134	Vis, schaaldieren in blik	1.107	921	1.128	1.506	1.140	848
1135	Gezouten, gedroogde of gerookte vis	593	264	497	769	586	636
1136	Klaargemaakte vis	581	302	612	850	666	411
1141	Melk en melkproducten, behalve kaas	7.804	7.493	9.774	9.326	7.665	5.395
1142	Kaas	9.948	5.913	11.412	12.635	11.944	7.307
1143	Eieren	1.294	828	1.250	1.550	1.427	1.225
1151	Boter	2.329	1.148	1.579	2.550	2.996	2.807
1152	Margarine	1.469	895	1.434	1.695	1.777	1.377
1153	Eetbare vetten	229	255	239	187	343	198
1154	Oliën	957	691	1.032	1.091	1.154	803
1162	Vers- en diepvriesfruit	8.019	4.262	7.606	9.226	9.921	7.788
1164	Fruit in blik of glas	424	220	425	610	412	354
1165	Gedroogde, geconfijte vruchten, noten	503	228	558	590	683	407
1172	Verse groenten	6.994	3.385	6.339	8.829	8.942	6.439
1173	Diepvriesgroenten	564	336	632	654	616	493
1174	Groenten in blik	1.594	1.379	2.021	1.956	1.646	1.059
1175	Droge groenten	40	5	41	55	71	25
1178	Aardappelen	3.889	2.569	4.571	4.723	4.282	3.009
1181	Suiker	798	503	823	780	794	877
1182	Honig, confituur en fruitmoes	1.046	651	965	1.080	1.554	995
1183	Chocolade, roomijs en confiserie	7.804	5.544	9.666	9.992	7.507	5.620
1191	Kruiden en sausen	1.866	1.801	2.031	2.390	2.134	1.283
1192	Bereide gerechten, soepen	7.205	5.840	8.628	9.956	6.083	5.019
1193	Babyvoeding, voedingswaren n.e.g.	293	1.060	732	88	15	3
<b>12</b>	<b>DRANKEN</b>	<b>32.559</b>	<b>18.884</b>	<b>35.462</b>	<b>37.896</b>	<b>38.034</b>	<b>28.329</b>
1211	Koffie	3.496	1.642	3.229	3.864	4.306	3.643
1212	Thee, kruidendrank, cacao	506	404	451	622	638	440
1221	Alcoholvrije dranken	10.559	9.546	13.876	13.784	10.476	6.111
1231	Sterke drank	2.353	801	2.848	1.836	2.718	2.647
1232	Wijn en aperitieven (maximum 23 graden)	11.138	4.625	10.627	12.354	14.620	11.136
1233	Bier	4.506	1.865	4.430	5.436	5.276	4.351

Code product	Benaming van het product	Waals Gewest	20 tot 29 jaar	30 tot 39 jaar	40 tot 49 jaar	50 tot 59 jaar	60 jaar en meer
<b>13</b>	<b>TABAKSWAREN</b>	<b>11.654</b>	<b>11.730</b>	<b>13.579</b>	<b>16.389</b>	<b>12.506</b>	<b>6.496</b>
1301	Tabak, sigaretten, sigaren	11.654	11.730	13.579	16.389	12.506	6.496
<b>2</b>	<b>KLEDING, SCHOEISEL</b>	<b>51.613</b>	<b>39.082</b>	<b>70.817</b>	<b>66.951</b>	<b>57.697</b>	<b>27.530</b>
<b>21</b>	<b>KLEDING</b>	<b>41.030</b>	<b>29.381</b>	<b>56.189</b>	<b>53.653</b>	<b>47.231</b>	<b>21.600</b>
2111	Kledingsstoffen	508	133	589	529	740	447
2121	Kleding voor heren (vanaf 15 jaar)	9.662	6.072	12.683	13.854	11.782	4.613
2122	Kleding voor dames (vanaf 15 jaar)	13.186	9.371	13.759	18.401	17.191	8.563
2123	Kleding voor jongens (3 - 14 jaar)	2.963	1.728	6.757	3.103	1.895	798
2124	Kleding voor meisjes (3 - 14 jaar)	4.076	3.098	8.658	5.129	2.349	861
2125	Kleding z.o.	7.430	4.331	8.174	9.972	10.313	4.812
2128	Kleding voor baby's (0 - 2 jaar)	1.370	3.261	3.055	636	792	320
2131	Kledingsaccessoires	1.032	691	1.742	1.184	906	541
2132	Stoffen, breiwol en naaigerief	596	560	557	664	726	537
2141	Maakloon en herstellingen van 21	144	136	81	104	427	108
2142	Huurkosten van 21	63	0	134	77	109	0
<b>22</b>	<b>SCHOEISEL (laarzen inbegrepen)</b>	<b>10.583</b>	<b>9.702</b>	<b>14.627</b>	<b>13.298</b>	<b>10.465</b>	<b>5.930</b>
2211	Schoeisel (laarzen inbegrepen) voor heren	2.725	3.000	3.115	3.861	2.450	1.658
2212	Schoeisel (laarzen inbegrepen) voor dames	4.321	4.021	4.469	5.160	5.164	3.368
2213	Schoeisel (laarzen inbegrepen) voor jongens	1.212	651	2.681	1.257	1.266	221
2214	Schoeisel (laarzen inbegrepen) voor meisjes	1.421	1.248	3.256	1.801	661	128
2215	Schoeisel (laarzen inbegrepen) z.o.	147	44	146	248	183	90
2218	Schoeisel voor baby's (0 - 2 jaar)	192	635	439	108	29	5
2221	Herstellingen van 22	441	22	362	658	553	419
2222	Accessoires van 22	124	80	159	205	158	41
<b>3</b>	<b>EERSTE OF TWEEDE WONING</b>	<b>257.944</b>	<b>212.798</b>	<b>263.711</b>	<b>266.085</b>	<b>300.037</b>	<b>244.096</b>
<b>31</b>	<b>BRUTO HUUR</b>	<b>202.354</b>	<b>172.804</b>	<b>206.489</b>	<b>205.399</b>	<b>236.481</b>	<b>192.047</b>
3111	Huur van woning en grond	38.903	60.210	44.186	34.048	40.970	31.523
3112	Geschatte huur van eigenaars	146.418	95.500	143.685	153.469	176.557	146.053
3113	Gewone onderhoudskosten	14.564	11.066	17.827	16.901	15.345	11.150
3114	Lasten	2.469	6.028	791	981	3.609	3.320
<b>32</b>	<b>VERWARMING, VERLICHTING EN WATER</b>	<b>55.591</b>	<b>39.994</b>	<b>57.222</b>	<b>60.685</b>	<b>63.557</b>	<b>52.050</b>
3231	Vloeibare brandstoffen	10.019	6.560	9.618	9.316	12.093	10.984
3241	Vaste brandstoffen en overige brandstoffen	1.326	570	1.279	1.430	814	1.703
3261	Kosten van waterverbruik	5.347	4.426	5.657	6.347	6.256	4.309
3291	Elektriciteit en gas	38.899	28.438	40.668	43.593	44.393	35.053
<b>4</b>	<b>MEUBELN, HUISHOUDTOESTELLEN</b>	<b>62.272</b>	<b>45.092</b>	<b>80.256</b>	<b>65.150</b>	<b>74.624</b>	<b>46.793</b>
<b>41</b>	<b>MEUBELN EN VASTE TOEBEHOREN</b>	<b>19.316</b>	<b>16.017</b>	<b>34.890</b>	<b>18.242</b>	<b>21.592</b>	<b>8.471</b>
4111	Meubelen	15.785	14.122	29.523	14.549	17.678	6.113
4112	Vloerbedekkingen, tapijten	1.166	665	1.960	775	1.113	1.014
4113	Decoratieve voorwerpen, lampen	2.275	1.230	3.374	2.744	2.626	1.278
4121	Herstellingen en accessoires van 41	90	0	33	173	175	66
<b>42</b>	<b>HUISHOUDARTIKELEN IN TEXTIEL</b>	<b>4.795</b>	<b>2.997</b>	<b>4.393</b>	<b>5.709</b>	<b>6.775</b>	<b>4.178</b>
4211	Huishoudartikelen in textiel	4.546	2.997	4.341	5.587	6.590	3.596
4221	Herstellingen van 42	248	0	51	122	185	582

Code product	Benaming van het product	Waals Gewest	20 tot 29 jaar	30 tot 39 jaar	40 tot 49 jaar	50 tot 59 jaar	60 jaar en meer
<b>43</b>	<b>GROTE HUISHOUDTOESTELLEN</b>	<b>11.489</b>	<b>8.083</b>	<b>13.047</b>	<b>11.833</b>	<b>16.358</b>	<b>9.129</b>
4311	Verwarmingsapparaten, keukenfornuizen	1.921	1.169	1.576	1.245	5.618	1.416
4312	Waterverwarmers en huishoudtoestellen	7.386	5.810	9.219	7.880	8.507	5.670
4321	Herstellingen en wisselstukken van 43	2.182	1.104	2.252	2.708	2.233	2.043
<b>44</b>	<b>VAATWERK, HUISHOUDELIJKE VOORWERPEN</b>	<b>3.397</b>	<b>2.772</b>	<b>3.901</b>	<b>3.889</b>	<b>4.480</b>	<b>2.421</b>
4411	Vaat- en glaswerk	1.474	660	1.699	1.436	1.704	1.474
4412	Duurzame huishoudelijke voorwerpen	1.906	2.112	2.159	2.453	2.776	927
4421	Herstellingen van 44	17	0	43	0	0	20
<b>45</b>	<b>GEREEDSCHAP VOOR DE WONING EN DE TUIN</b>	<b>4.038</b>	<b>3.420</b>	<b>5.655</b>	<b>4.494</b>	<b>4.743</b>	<b>2.404</b>
4511	Groot gereedschap	1.269	356	2.099	1.250	1.732	739
4521	Klein gereedschap en diverse accessoires	2.769	3.064	3.556	3.243	3.011	1.665
<b>46</b>	<b>ONDERHOUD VAN HET HUIS</b>	<b>19.237</b>	<b>11.803</b>	<b>18.371</b>	<b>20.984</b>	<b>20.677</b>	<b>20.191</b>
4611	Reinigings- en onderhoudsproducten	7.667	5.128	8.582	8.303	9.568	6.505
4619	Andere niet duurzame huishoudartikelen	3.665	2.720	4.342	4.469	3.793	2.806
4621	Huis- en dienstpersoneel	4.506	2.193	2.876	4.151	3.398	7.073
4631	Wassen en verven	1.416	1.148	1.367	2.016	1.141	1.213
4639	Andere diensten voor het huis	1.981	614	1.204	2.045	2.776	2.594
<b>5</b>	<b>GEZONDHEID</b>	<b>46.655</b>	<b>36.945</b>	<b>46.873</b>	<b>43.644</b>	<b>52.490</b>	<b>49.089</b>
<b>51</b>	<b>FARMACEUTISCHE PRODUCTEN</b>	<b>15.119</b>	<b>8.663</b>	<b>14.681</b>	<b>12.235</b>	<b>17.280</b>	<b>18.476</b>
5101	Geneesmiddelen	14.740	7.595	14.308	11.884	16.911	18.266
5102	Andere farmaceutische producten voor gezondheid	379	1.069	373	350	370	211
<b>52</b>	<b>THERAPEUTISCHE APPARATEN</b>	<b>3.695</b>	<b>1.381</b>	<b>2.528</b>	<b>4.089</b>	<b>5.298</b>	<b>4.315</b>
5201	Therapeutische apparaten en materialen	3.491	1.112	2.491	3.824	4.841	4.147
5202	Huur en herstellingen van 52	204	269	37	264	457	168
<b>53</b>	<b>MEDISCHE EN PARAMEDISCHE SECTOR</b>	<b>22.554</b>	<b>21.171</b>	<b>23.017</b>	<b>22.636</b>	<b>26.002</b>	<b>21.181</b>
5301	Erelonen aan artsen	18.218	18.071	18.411	18.507	20.512	17.005
5302	Controles en analyses, paramedische erelonen	4.336	3.100	4.606	4.129	5.490	4.176
<b>54</b>	<b>ZIEKENHUIZEN EN SOORTGELIJKE</b>	<b>5.287</b>	<b>5.730</b>	<b>6.647</b>	<b>4.684</b>	<b>3.909</b>	<b>5.117</b>
5401	Diensten van ziekenhuizen	5.287	5.730	6.647	4.684	3.909	5.117
<b>6</b>	<b>VERVOER EN COMMUNICATIE</b>	<b>121.575</b>	<b>136.309</b>	<b>155.120</b>	<b>132.719</b>	<b>155.308</b>	<b>71.082</b>
<b>61</b>	<b>AANKOOP VAN VOERTUIGEN</b>	<b>35.702</b>	<b>46.686</b>	<b>56.499</b>	<b>30.701</b>	<b>46.209</b>	<b>16.428</b>
6101	Aankoop van auto's	34.794	46.005	54.482	29.922	45.716	16.031
6102	Aankoop van tweewielers	908	681	2.017	780	494	397
<b>62</b>	<b>VERBRUIKSUITGAVEN VOOR VOERTUIGEN</b>	<b>60.781</b>	<b>67.182</b>	<b>72.920</b>	<b>70.969</b>	<b>80.466</b>	<b>34.885</b>
6211	Wisselstukken en herstellingen	4.469	6.157	6.414	4.838	4.819	2.133
6221	Brandstof	31.043	34.326	38.924	36.276	40.831	16.639
6222	Smeermiddelen en antivries	249	182	310	237	296	212
6231	Onderhoud en herstellingen (stukken inbegrepen)	15.142	17.210	13.954	18.538	23.553	9.713
6241	Huur van garages of voertuigen	1.846	828	3.811	1.546	1.139	1.157
6242	Andere kosten en verkeersbelasting	8.033	8.480	9.507	9.535	9.827	5.030

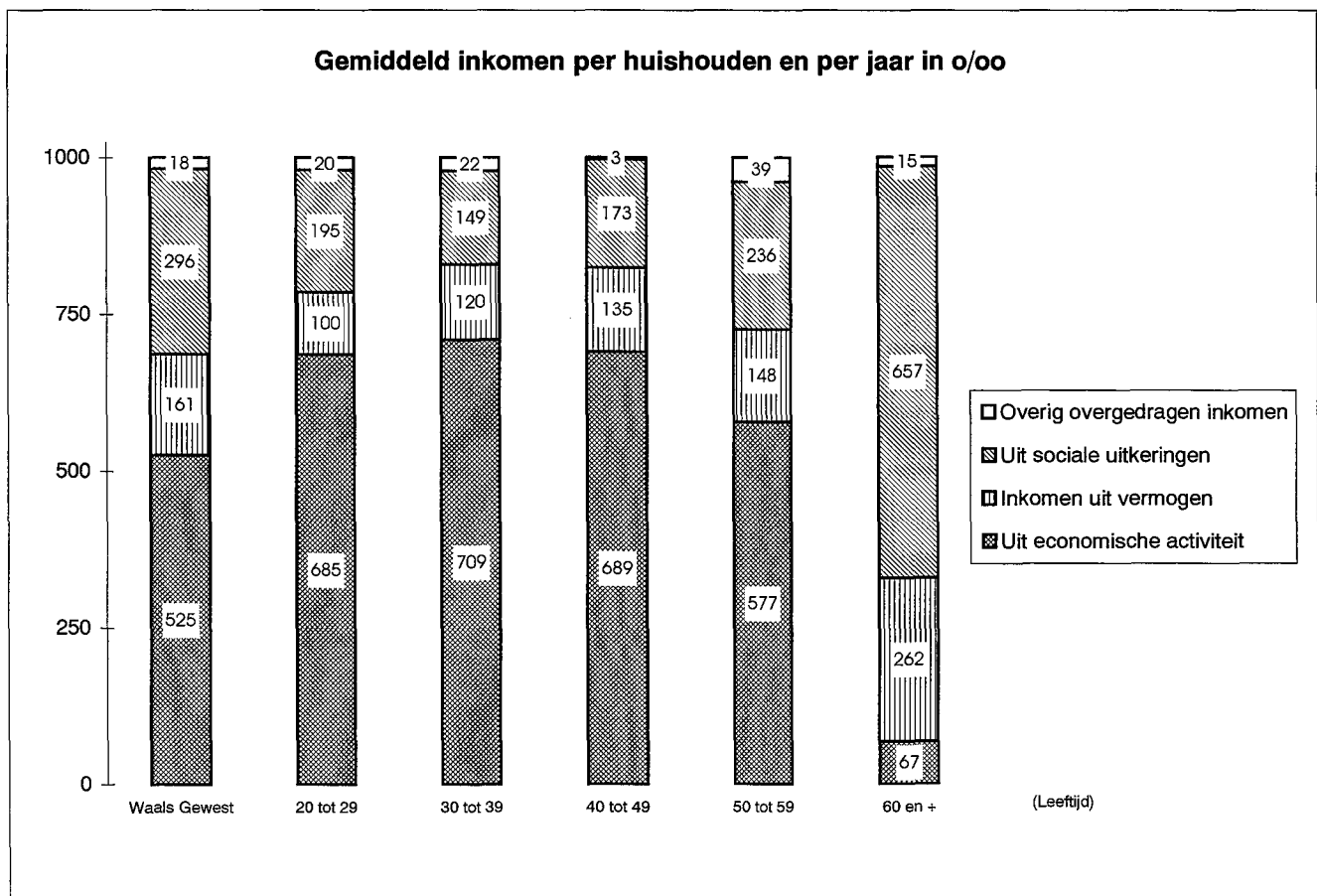
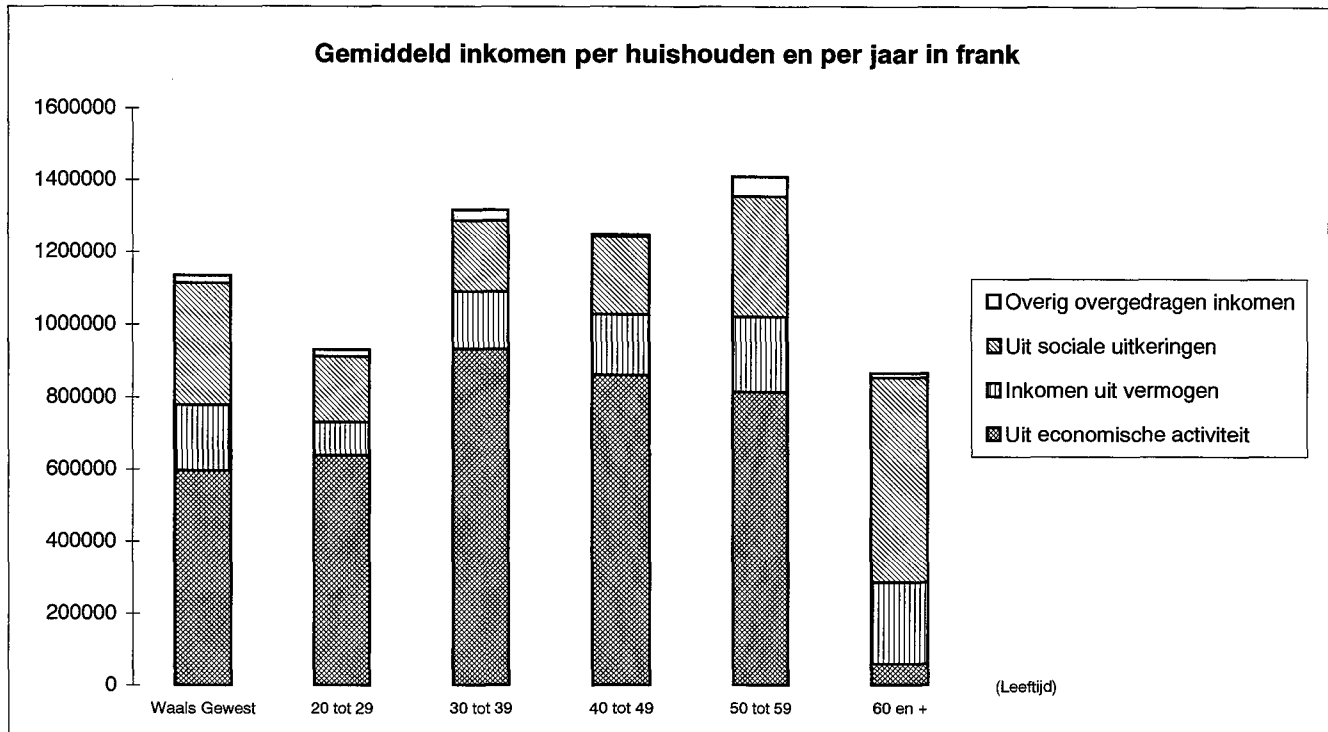


Code product	Benaming van het product	Waals Gewest	20 tot 29 jaar	30 tot 39 jaar	40 tot 49 jaar	50 tot 59 jaar	60 jaar en meer
<b>63</b>	<b>VERVOERDIENSTEN</b>	<b>7.743</b>	<b>8.524</b>	<b>6.722</b>	<b>12.156</b>	<b>8.638</b>	<b>4.800</b>
6301	Treinvervoer (N.M.B.S.)	2.806	3.962	3.146	3.691	3.244	1.422
6302	Streekvervoer (autobussen)	1.692	729	1.302	3.892	954	987
6303	Stadsvervoer (tram, bus, metro)	261	161	349	325	450	105
6304	Andere vervoerdiensten	2.042	2.262	1.224	2.835	2.588	1.813
6305	Diverse kosten	323	118	332	342	737	197
6309	Vervoer per bus z.o.	619	1.292	369	1.072	665	276
<b>64</b>	<b>POST EN TELECOMMUNICATIE</b>	<b>17.350</b>	<b>13.918</b>	<b>18.980</b>	<b>18.894</b>	<b>19.994</b>	<b>14.968</b>
6401	Postdiensten	743	409	616	584	766	1.036
6402	Telefoon (toestellen)	470	836	759	402	781	75
6403	Telefoon (gesprekken)	16.137	12.673	17.605	17.908	18.447	13.857
<b>7</b>	<b>CULTUUR, ONTSPANNING, ONDERWIJS</b>	<b>78.365</b>	<b>53.298</b>	<b>98.121</b>	<b>97.937</b>	<b>86.591</b>	<b>53.584</b>
<b>71</b>	<b>TOESTELLEN EN ACCESSOIRES</b>	<b>33.021</b>	<b>28.529</b>	<b>46.842</b>	<b>34.945</b>	<b>34.162</b>	<b>22.147</b>
7111	Elektro-akoestische apparaten	1.609	1.477	2.454	2.269	1.175	718
7112	Televisie- en videotoestellen	2.298	2.539	2.049	2.940	2.525	1.870
7113	Accessoires van 711.1 en 711.2	165	137	266	136	62	159
7114	Herstellingen en huur van 711.1 en 711.2	316	110	175	240	495	464
7121	Fotoapparatuur en optische apparatuur	880	148	1.672	1.127	860	328
7131	Computerapparatuur	2.870	2.271	5.369	2.411	3.252	1.347
7141	Muziekinstrumenten	500	0	531	952	21	488
7142	Andere grote goederen voor ontspanning	260	394	481	23	623	80
7143	Herstelling en huur van 714.1 en 714.2	359	0	336	432	1.248	76
7151	Speelgoed, artikelen voor sport en camping	6.119	8.102	10.905	5.666	4.713	2.852
7152	Herstelling en huur van 715.1	523	928	1.343	349	49	106
7161	Fotofilms, CD's, videocassettes, ...	3.753	3.296	5.997	4.717	2.960	1.834
7162	Huur van CD's, videocassettes, ...	257	327	375	528	49	37
7171	Bloemen en planten	5.541	2.617	6.025	5.990	7.272	5.009
7172	Huisdieren	5.258	5.084	7.343	5.188	6.420	3.339
7173	Landbouw en veeteelt als ontspanning	1.286	162	586	1.317	1.134	2.169
7174	Huur, onderhoud van 717	1.027	937	935	659	1.304	1.272
<b>72</b>	<b>CULTURELE- EN SPORTDIENSTEN</b>	<b>23.037</b>	<b>13.709</b>	<b>26.298</b>	<b>30.313</b>	<b>26.027</b>	<b>16.907</b>
7201	Kijk- en luistergeld, betaaltelevisie	8.293	6.553	8.006	8.999	9.077	8.193
7202	Inkomgeld en andere uitgaven voor sport	3.228	1.816	4.838	5.897	2.304	894
7203	Musea, schouwspelen en soortgelijke	3.124	2.232	4.106	4.114	3.757	1.691
7204	Spelen, weddenschappen, jacht-, visvergunningen	4.086	1.917	6.076	2.903	3.873	4.138
7205	Andere diensten voor ontspanning	1.674	1.187	2.861	1.639	1.061	1.192
7206	Zakgeld	2.632	5	411	6.761	5.954	799
<b>73</b>	<b>BOEKEN, KRANTEN EN TIJDSCHRIFTEN, PAPIER</b>	<b>15.123</b>	<b>9.184</b>	<b>16.610</b>	<b>17.515</b>	<b>16.899</b>	<b>13.300</b>
7301	Kranten en tijdschriften	7.092	4.078	6.031	7.553	8.682	7.789
7302	Boeken	4.332	3.029	4.864	5.146	4.574	3.632
7303	Papierwaren en tekenbenodigdheden	2.938	1.663	4.502	4.181	3.149	1.165
7304	Andere (kaarten, kalenders,...)	760	414	1.214	635	493	715
<b>74</b>	<b>ONDERWIJS</b>	<b>7.185</b>	<b>1.876</b>	<b>8.371</b>	<b>15.164</b>	<b>9.504</b>	<b>1.229</b>
7401	School	5.113	1.439	4.583	11.601	7.649	950
7402	Internaat, eetmaal op school, ...	2.071	437	3.788	3.564	1.854	279

Code product	Benaming van het product	Waals Gewest	20 tot 29 jaar	30 tot 39 jaar	40 tot 49 jaar	50 tot 59 jaar	60 jaar en meer
<b>8</b>	<b>ANDERE GOEDEREN EN DIENSTEN</b>	<b>165.168</b>	<b>117.178</b>	<b>185.459</b>	<b>185.609</b>	<b>205.493</b>	<b>133.230</b>
<b>81</b>	<b>LICHAAMSVERZORGING</b>	<b>19.084</b>	<b>14.448</b>	<b>21.178</b>	<b>21.015</b>	<b>22.471</b>	<b>16.131</b>
8111	Diensten van kappers	7.128	2.696	4.984	7.073	9.940	8.924
8112	Andere diensten voor lichaamsverzorging	908	267	803	878	979	1.161
8121	Producten voor lichaamsverzorging	7.748	5.976	9.606	9.751	8.651	5.085
8122	Niet-elektrische artikelen	2.947	5.215	5.192	2.809	2.537	884
8123	Elektrische toestellen	353	294	593	504	365	78
<b>82</b>	<b>PERSOONLIJKE ARTIKELEN n.e.g.</b>	<b>4.491</b>	<b>3.143</b>	<b>6.074</b>	<b>6.008</b>	<b>5.248</b>	<b>2.314</b>
8211	Juwelen en horlogerie	2.688	1.810	3.673	3.407	3.031	1.554
8221	Lederwaren en andere persoonlijke voorwerpen	1.803	1.333	2.401	2.602	2.216	760
<b>83</b>	<b>UITGAVEN IN DE HORECASECTOR</b>	<b>39.204</b>	<b>29.904</b>	<b>47.925</b>	<b>43.051</b>	<b>43.206</b>	<b>31.020</b>
8311	Restaurants en cafés	35.747	28.299	44.240	39.029	39.684	27.631
8321	Hotels en soortgelijke logies	3.458	1.605	3.686	4.021	3.522	3.389
<b>84</b>	<b>TOERISTISCHE REIZEN</b>	<b>29.757</b>	<b>14.321</b>	<b>30.113</b>	<b>35.073</b>	<b>43.473</b>	<b>24.697</b>
8401	All-inreizen in België	4.009	1.578	4.163	4.825	4.639	3.759
8402	Vakantieuitgaven in het buitenland	25.747	12.743	25.950	30.248	38.834	20.938
<b>85</b>	<b>FINANCIËLE DIENSTEN, VERZEKERINGEN</b>	<b>50.853</b>	<b>39.702</b>	<b>51.386</b>	<b>62.070</b>	<b>71.543</b>	<b>37.504</b>
8511	Bankdiensten (Postcheque inbegrepen)	2.498	2.029	2.210	3.014	3.043	2.264
8521	Levensverzekeringen	9.493	4.073	8.199	17.409	18.755	2.730
8522	Verzekeringen betreffende de woning	8.353	5.424	7.645	7.784	10.794	9.158
8523	Verzekeringen betreffende de gezondheid	6.025	3.306	5.390	6.813	7.671	6.065
8524	Verzekeringen betreffende het vervoer	22.016	23.473	25.487	24.167	28.810	14.798
8525	Andere verzekeringen	2.469	1.398	2.454	2.883	2.470	2.489
<b>86</b>	<b>ANDERE DIENSTEN n.e.g.</b>	<b>14.695</b>	<b>12.905</b>	<b>23.439</b>	<b>12.228</b>	<b>11.803</b>	<b>11.554</b>
8601	Andere diensten n.e.g.	9.642	9.091	17.729	7.157	7.385	6.405
8602	Successierechten, boetes, taksen	5.052	3.813	5.710	5.071	4.419	5.149
<b>87</b>	<b>NIET GEPRECISEERD VERBRUIK</b>	<b>7.084</b>	<b>2.755</b>	<b>5.344</b>	<b>6.164</b>	<b>7.748</b>	<b>10.010</b>
8701	Niet gepreciseerd verbruik	7.084	2.755	5.344	6.164	7.748	10.010

## Gemiddeld bedrag van de inkomens volgens de leeftijdscategoriën van de referentiepersoon

### Waals Gewest.



**T083 Gemiddeld bedrag van de inkomens volgens de leeftijdscategoriën van de referentiepersoon  
Waals Gewest.**

Code inkomen	Aard van het inkomen	Gemiddeld inkomen per jaar en per huishouden					
		Waals Gewest	20 tot 29 jaar	30 tot 39 jaar	40 tot 49 jaar	50 tot 59 jaar	60 jaar en +
	<b>BESCHIKBAAR INKOMEN</b>	<b>1.126.355</b>	<b>929.206</b>	<b>1.316.489</b>	<b>1.256.442</b>	<b>1.402.891</b>	<b>838.827</b>
<b>1</b>	<b>UIT ECONOMISCHE ACTIVITEIT</b>	<b>595.000</b>	<b>637.235</b>	<b>931.838</b>	<b>859.094</b>	<b>812.578</b>	<b>57.789</b>
<b>11</b>	<b>Uit de hoofdactiviteit</b>	<b>570.190</b>	<b>619.027</b>	<b>904.110</b>	<b>838.590</b>	<b>776.440</b>	<b>34.697</b>
111	Inkomen uit een activiteit in loonverband	370.064	396.062	614.349	560.080	458.353	10.273
112	Vakantiegeld	26.371	40.314	39.692	30.778	32.148	7.034
113	Andere inkomens uit arbeid	33.814	58.152	52.838	34.110	61.374	1.582
114	Bijdragen van gezinsleden	17.353	10.907	25.888	19.674	25.402	7.980
115	Inkomen uit een zelfstandige activiteit	122.588	113.592	171.343	193.948	199.164	7.828
<b>12</b>	<b>Voordelen in natura</b>	<b>2.848</b>	<b>3.769</b>	<b>4.531</b>	<b>4.748</b>	<b>2.698</b>	<b>39</b>
121	verleend door de werkgever	2.253	2.438	4.088	3.222	2.607	0
122	uit een zelfstandige activiteit	596	1.331	444	1.525	92	39
<b>13</b>	<b>Voortkomend uit nevenactiviteiten</b>	<b>21.961</b>	<b>14.439</b>	<b>23.197</b>	<b>15.756</b>	<b>33.439</b>	<b>23.053</b>
131	Eigen verbruik	2.218	502	1.498	1.829	2.839	3.277
132	Andere inkomens uit nevenactiviteiten	19.743	13.938	21.699	13.927	30.600	19.776
<b>2</b>	<b>INKOMEN UIT VERMOGEN</b>	<b>182.247</b>	<b>92.772</b>	<b>157.546</b>	<b>167.648</b>	<b>208.257</b>	<b>226.278</b>
<b>21</b>	<b>Netto-inkomen uit onroerend vermogen</b>	<b>159.856</b>	<b>90.215</b>	<b>147.318</b>	<b>159.330</b>	<b>182.546</b>	<b>180.469</b>
211	Bruto-ontvangsten in speciën	25.745	1.310	13.488	12.378	23.634	52.182
212	Fictief inkomen voor zelf-bewoonde eigen woning	143.278	89.667	139.748	151.230	172.649	143.941
213	Af te trekken : onroerende voorheffing	-8.406	-761	-5.917	-4.278	-13.738	-13.269
214	Af te trekken : lasten voor verhuurd onroerend vermogen	-760	0	0	0	0	-2.385
<b>22</b>	<b>Netto-inkomen uit roerend vermogen</b>	<b>22.391</b>	<b>2.556</b>	<b>10.228</b>	<b>8.318</b>	<b>25.712</b>	<b>45.809</b>
<b>3</b>	<b>UIT SOCIALE UITKERINGEN</b>	<b>334.757</b>	<b>181.278</b>	<b>196.238</b>	<b>215.123</b>	<b>332.667</b>	<b>567.760</b>
<b>31</b>	<b>Pensioenen</b>	<b>195.584</b>	<b>6.177</b>	<b>12.944</b>	<b>23.335</b>	<b>153.162</b>	<b>525.056</b>
<b>32</b>	<b>Werkloosheidsuitkering</b>	<b>60.298</b>	<b>118.276</b>	<b>71.569</b>	<b>65.756</b>	<b>88.291</b>	<b>20.461</b>
<b>33</b>	<b>Uitkeringen wegens arbeidsongeschiktheid</b>	<b>16.986</b>	<b>6.227</b>	<b>10.119</b>	<b>25.396</b>	<b>47.647</b>	<b>7.119</b>
<b>34</b>	<b>Kinderbijslag en premies</b>	<b>46.309</b>	<b>32.618</b>	<b>84.756</b>	<b>81.244</b>	<b>32.497</b>	<b>2.101</b>
<b>35</b>	<b>Uitbetalingen door het ziekenfonds</b>	<b>10.732</b>	<b>11.691</b>	<b>10.847</b>	<b>11.145</b>	<b>9.320</b>	<b>10.637</b>
<b>36</b>	<b>Andere sociale uitkeringen</b>	<b>4.849</b>	<b>6.290</b>	<b>6.004</b>	<b>8.247</b>	<b>1.750</b>	<b>2.386</b>
<b>4</b>	<b>OVERIG OVERGEDRAGEN INKOMEN</b>	<b>20.500</b>	<b>18.639</b>	<b>29.163</b>	<b>4.103</b>	<b>54.497</b>	<b>12.777</b>
<b>41</b>	<b>Transfers tussen huishoudens</b>	<b>64</b>	<b>13.918</b>	<b>2.247</b>	<b>-1.267</b>	<b>-11.059</b>	<b>-175</b>
411	Ontvangen alimentatie en andere renten	7.128	14.318	10.503	9.815	5.446	1.315
412	Af te trekken : betaalde alimentatie	-7.064	-400	-8.256	-11.082	-16.505	-1.490
<b>42</b>	<b>Ontvangen vergoedingen uitgekeerd door verzekeringen</b>	<b>18.717</b>	<b>4.530</b>	<b>24.894</b>	<b>4.803</b>	<b>62.625</b>	<b>10.688</b>
421	Levensverzekeringen : ontvangen kapitalen en renten	5.912	52	7.524	939	11.254	7.796
422	Andere verzekeringen: ontvangen vergoedingen	12.805	4.478	17.369	3.864	51.371	2.892
<b>43</b>	<b>Overig overgedragen inkomen</b>	<b>1.719</b>	<b>191</b>	<b>2.023</b>	<b>568</b>	<b>2.931</b>	<b>2.264</b>
431	Andere ontvangsten	2.527	2.025	2.036	2.651	3.254	2.661
432	Af te trekken : te veel ontvangen en gestolen geld	-808	-1.834	-13	-2.083	-323	-397
<b>5</b>	<b>INKOMENSLASTEN</b>	<b>-6.149</b>	<b>-718</b>	<b>1.703</b>	<b>10.474</b>	<b>-5.108</b>	<b>-25.776</b>
<b>51</b>	<b>Verrekening belastingen</b>	<b>-6.149</b>	<b>-718</b>	<b>1.703</b>	<b>10.474</b>	<b>-5.108</b>	<b>-25.776</b>

