

Levensstandaard

Fiscale statistiek van de inkomens

De Algemene Directie Statistiek en Economische Informatie biedt onpartijdige statistische informatie. De informatie wordt conform de wet verspreid, meer bepaald voor wat betreft de privacy.

De statistieken worden ingedeeld in acht domeinen:

- Algemeen
- Grondgebied en leefmilieu
- Bevolking
- Samenleving
- Economie en financiën
- Landbouw en vergelijkbare activiteiten
- Industrie
- Diensten, handel en vervoer

Alle rechten voorbehouden. Het vertalen, bewerken, reproduceren op welke wijze dan ook, inbegrepen fotografie en microfilm, is niet toegelaten, tenzij met schriftelijke machtiging vanwege de Algemene Directie Statistiek en Economische Informatie. Het citeren van korte uittreksels als toelichting of bewijsvoering in een artikel, een boekbespreking of een boek is evenwel toegestaan, mits de bron duidelijk en nauwkeurig wordt vermeld.

Verantwoordelijke uitgever: A. Versonnen

© 2010, FOD ECONOMIE

ALGEMENE DIRECTIE STATISTIEK EN ECONOMISCHE INFORMATIE | uitgever

B-1000 Brussel – WTC III - 30 Simon Bolivarlaan

Levensstandaard

Fiscale statistiek van de inkomens

Aanslagjaar **2008** – Inkomens van **2007**

a. verdeling per geografische eenheid en per **klasse van totaal belastbaar netto-inkomen**

Inhoudsopgave

Inleiding	2
------------------------	---

Deel 1 : verdeling van de aangiften per klasse van totaal belastbaar netto-inkomen

Structuur van het totaal belastbaar netto-inkomen in België, per provincie en gewest

Aantal aangiften en bedragen per klasse van het belastbaar netto-inkomen van 1000 euro

België	8
Brussels Hoofdstedelijk Gewest.....	12
Vlaams Gewest.....	16
Provincies van het Vlaams Gewest.....	20
Waals Gewest	40
Provincies van het Waals Gewest	44

Structuur van het totaal belastbaar netto-inkomen per arrondissement

Aantal aangiften en bedragen per klasse van het belastbaar netto-inkomen van 2000 euro

Arrondissement Brussel-Hoofdstad.....	66
Arrondissementen van het Vlaams Gewest	68
Arrondissementen van het Waals Gewest	112

Inkomenspiramiden.....	154
------------------------	-----

Verdeling (%) van de hoofdbestanddelen van het belastbaar netto-inkomen per klasse

van het belastbaar netto-inkomen van 5000 euro	158
--	-----

Deel 2 : Inkomen en belasting per gemeente

Aantal aangiften per klasse van het totaal belastbaar netto-inkomen, totaal belastbaar netto-inkomen, gemiddelde waarden, spreidingsmaten, asymmetrie en belasting.....	188
---	-----

Cartogrammen

Gemeentelijk gemiddeld inkomen per aangifte	222
Gemeentelijk mediaan inkomen.....	222
Gemeentelijke belastingvoet	223

Verklarende nota's

Definities.....	226
-----------------	-----

Inleiding

Algemene opmerkingen

De afleveringen “Fiscale statistiek van de inkomens - aanslagjaar 2008 - inkomens 2007” in de reeks “Levensstandaard” werden opgesteld door depoullering van de inkohieringen in de personenbelasting voor het aanslagjaar 2008, voor zover zij werden uitgevoerd tot einde juni 2009.

De resultaten van de statistiek betreffen enkel de ingekohierde inkomens. Vele belastingplichtigen, die omwille van hun inkomen of van hun gezinslasten niet belastbaar zijn, komen in de statistiek niet voor.

Aan de personenbelasting zijn de rijksinwoners onderworpen, dat wil zeggen:

- 1° de natuurlijke personen die in België hun woonplaats of de zetel van hun fortuin gevestigd hebben;
- 2° de Belgische diplomatieke ambtenaren en consulaire beroepsambtenaren die in het buitenland zijn geaccrediteerd, alsmede hun inwonende gezinsleden;
- 3° de andere leden van Belgische diplomatieke zendingen en consulaire posten in het buitenland, alsmede hun inwonende gezinsleden, daaronder niet begrepen consulaire ere-ambtenaren;
- 4° de andere ambtenaren, vertegenwoordigers en afgevaardigden van de Belgische Staat, van de Gemeenschappen, Gewesten, provincies, agglomeraties, federaties van gemeenten en gemeenten, of van een Belgisch publiekrechtelijk lichaam, die de Belgische nationaliteit bezitten en hun werkzaamheden buitenslands uitoefenen in een land waar zij niet duurzaam verblijf houden.

(Wetboek van de inkomstenbelastingen, art. 3, §1)

Rijksinwoners zijn aan de personenbelasting onderworpen op grond van al hun belastbare inkomsten, zelfs indien sommige daarvan in het buitenland zijn behaald of verkregen.

Het centrale element in de statistiek is het totale netto belastbaar inkomen per aangifte (“gezamenlijke beoordeling of de afzonderlijke belasting”). De aangifte kan bestaan uit een alleenstaand of een gehuwd paar. Het totale netto belastbaar inkomen bestaat uit alle netto inkomsten min de aftrekbare uitgaven. Het geheel van netto inkomsten is de som van alle netto inkomsten uit volgende categorieën:

1. inkomsten van onroerende goederen;
2. inkomsten en opbrengsten van roerende goederen en kapitalen;
3. bedrijfsinkomsten;
4. diverse inkomsten.

In het geheel van netto inkomsten onderscheidt men het gezamenlijk en het afzonderlijk belastbaar inkomen, zoals bijvoorbeeld:

- achterstallen;
- vervroegd vakantiegeld;
- winsten of baten verkregen buiten de uitoefening van een beroepsactiviteit;
- prijzen en subsidies.....

Beschrijving van de eerste brochure

Het eerste boekdeel geeft een geografische verdeling per inkomensklasse.

Het eerste deel geeft inkomensgegevens voor het Rijk, de gewesten, de provincies en de arrondissementen:

1. De verdeling van het totale netto belastbaar inkomen en van zijn componenten (bedrijfsinkomsten, inkomsten uit onroerende goederen, inkomsten uit roerende goederen en kapitalen, diverse inkomsten). Voor de inkomens van de niet-verblijfhouders werd slechts één tabel voor het Rijk opgesteld. Zij gaat enkel over het totale netto belastbaar inkomen en de bedrijfsinkomsten.
2. De procentuele uitsplitsing van het totale netto belastbaar inkomen naar zijn componenten. Daar sommige bedragen die van het totale netto belastbaar inkomen van de aangifte aftrekbaar zijn, niet werden afgetrokken, is het normaal dat de som van de componenten hoger is dan 100%.
3. De inkomenspiramiden illustreren de spreiding van de inkomens over het Rijk en de gewesten.

Het tweede deel geeft resultaten per gemeente.

Voor de gemeente Herstappe, met een weinig talrijke bevolking, werd de verdeling van de aangiften naar inkomensklassen niet afzonderlijk verstrekt maar opgenomen in de resultaten van Tongeren.

De tabellen geven achtereenvolgens:

- het totale aantal aangiften;
- het aantal aangiften per klasse;
- het aantal inwoners van de gemeente;
- het totale netto belastbaar inkomen;
- het gemiddelde inkomen per aangifte;
- het mediaaninkomen;
- het interkwartiel verschil;
- de interkwartiele coëfficiënt;
- de asymmetrie;
- de belasting van de Staat;
- de gemeente- en agglomeratietaksen;
- de totale belasting.

Belangrijke opmerkingen

1. uit vertrouwelijkheidsoverwegingen heeft de juridische dienst van de FOD-Economie in maart 2007 beslist dat de totalen van de inkomsten in sectoren met minder dan 20 aangevers niet worden weergegeven.
2. Voor het aanslagjaar 2005 (inkomsten 2004) heeft de FOD Financiën beslist een aantal categorieën van lage inkomens mee op te nemen; dit verklaart hun gestegen aandeel in de inkomensklassen beneden 10.000 euro peesjaar.

Beschrijving van de tweede brochure

Hoewel het tweede boekdeel nogmaals de inkomsten van het jaar 2008 behandelt, betekent het toch een aanzienlijk surplus aan informatie.

Het bevat een verdeling van de inkomsten per decielen, een nauwkeurig onderzoek van de belasting, een analyse van de componenten van het totale belastbaar inkomen, een verdeling per type aangifte, een verdeling naar leeftijdsklassen en een verdeling van de inkomsten volgens het aantal personen en het type van de aangifte.

Verdeling per deciel - werkwijze

De aangiften van elke administratieve eenheid worden geklasseerd in stijgende volgorde van het totale netto belastbaar inkomen. De aldus verkregen reeksen worden dan onderverdeeld in tien gelijke delen of “decielen”. Aan het laagste deciel, dat de 10 % aangiften met de laagste inkomens bevat, wordt het nummer 1 toegekend; het laatste deciel, met de 10 % aangiften met de hoogste inkomens, krijgt het nummer 10.

Om de karakteristieken van een deciel nog beter af te bakenen, kan het nuttig zijn dat deciel op zijn beurt in tien gelijke delen of “percentielen” te splitsen. Die staan dan elk voor 1 % van alle aangiften.

Het tweede boekdeel bevat vijf tabellen:

Tabel 1 : Decielenverdeling van het totaal belastbaar netto-inkomen, de totale belasting en de gemiddelde aanslagvoet (quotient van de totale belasting en van het totaal belastbaar netto-inkomen) per arrondissement.

Tabel 2 : Componenten van het gezamenlijk belastbaar inkomen in % van het totaal.

Tabel 3 : Aantal aangiften en totaal netto belastbaar inkomen per type aangifte (alleenstaande, echtpaar op hetzelfde adres wonend), per deciel en per gewest.

Tabel 4 : Aantal aangiften en totaal netto belastbaar inkomen per type aangifte, per leeftijdscategorie, per deciel en per gewest.

Tabel 5 : Aantal aangiften en totaal netto belastbaar inkomen per type aangifte, per deciel, per arrondissement volgens het aantal personen en het type van de aangifte.

Deel 1

Structuur van het totaal belastbaar netto-inkomen **in België**, per provincie **en gewest**

Aantal aangiften en bedragen per klasse van het belastbaar netto-inkomen van 1000 euro

Structuur van het totaal belastbaar netto-inkomen per provincie

Aantal aangiften en bedragen (in euro) per klasse van het belastbaar netto-inkomen

België

Inkomens- klasse	Totaal belastbaar netto-inkomen				Bedrijfsinkomsten				
	1000 €	Aantal	%	Bedrag	%	Aantal	%	Bedrag	%
Totaal	6.078.890	100,00	156.104.491.477	100,00	6.039.480	100,00	155.696.259.870	100,00	
Minder dan 1	278.761	4,59	146.500.569	0,09	271.128	4,49	144.063.744	0,09	
1 - 2	167.941	2,76	233.881.197	0,15	157.763	2,61	216.837.858	0,14	
2 - 3	75.554	1,24	186.822.284	0,12	70.064	1,16	165.364.154	0,11	
3 - 4	59.026	0,97	205.818.604	0,13	56.095	0,93	187.448.252	0,12	
4 - 5	66.495	1,09	298.443.658	0,19	64.266	1,06	282.521.389	0,18	
5 - 6	59.161	0,97	325.594.093	0,21	57.364	0,95	311.850.343	0,20	
6 - 7	65.239	1,07	424.595.589	0,27	63.788	1,06	414.608.088	0,27	
7 - 8	91.215	1,50	690.748.694	0,44	90.084	1,49	685.869.855	0,44	
8 - 9	105.285	1,73	896.147.307	0,57	104.451	1,73	895.534.009	0,58	
9 - 10	179.661	2,96	1.700.587.224	1,09	178.846	2,96	1.696.264.289	1,09	
10 - 11	254.946	4,19	2.692.336.749	1,72	254.331	4,21	2.684.955.955	1,72	
11 - 12	225.165	3,70	2.582.395.989	1,65	224.630	3,72	2.567.484.432	1,65	
12 - 13	245.727	4,04	3.062.484.044	1,96	245.190	4,06	3.042.331.641	1,95	
13 - 14	208.934	3,44	2.817.716.313	1,81	208.589	3,45	2.798.865.926	1,80	
14 - 15	207.397	3,41	3.004.332.179	1,92	207.098	3,43	2.987.843.769	1,92	
15 - 16	174.954	2,88	2.711.440.469	1,74	174.753	2,89	2.699.411.144	1,73	
16 - 17	179.194	2,95	2.957.915.790	1,89	178.976	2,96	2.951.187.515	1,90	
17 - 18	178.689	2,94	3.124.916.342	2,00	178.505	2,96	3.121.258.600	2,00	
18 - 19	169.076	2,78	3.127.303.827	2,00	168.944	2,80	3.131.751.957	2,01	
19 - 20	166.835	2,74	3.252.932.387	2,08	166.675	2,76	3.262.506.191	2,10	
20 - 21	164.734	2,71	3.376.646.943	2,16	164.616	2,73	3.389.982.634	2,18	
21 - 22	160.169	2,63	3.443.163.182	2,21	160.091	2,65	3.457.185.224	2,22	
22 - 23	150.672	2,48	3.389.203.814	2,17	150.605	2,49	3.401.170.294	2,18	
23 - 24	140.436	2,31	3.299.600.539	2,11	140.359	2,32	3.309.109.606	2,13	
24 - 25	134.233	2,21	3.288.219.589	2,11	134.143	2,22	3.295.103.341	2,12	
25 - 26	123.515	2,03	3.148.706.447	2,02	123.445	2,04	3.154.515.368	2,03	
26 - 27	111.923	1,84	2.965.084.852	1,90	111.863	1,85	2.970.952.039	1,91	
27 - 28	102.440	1,69	2.816.153.975	1,80	102.385	1,70	2.821.924.800	1,81	
28 - 29	94.775	1,56	2.700.301.430	1,73	94.718	1,57	2.705.067.015	1,74	
29 - 30	87.868	1,45	2.591.760.828	1,66	87.819	1,45	2.595.606.463	1,67	
30 - 31	79.835	1,31	2.434.386.162	1,56	79.792	1,32	2.438.826.366	1,57	
31 - 32	74.429	1,22	2.344.365.262	1,50	74.392	1,23	2.348.745.541	1,51	
32 - 33	69.316	1,14	2.252.442.275	1,44	69.282	1,15	2.256.994.301	1,45	
33 - 34	65.234	1,07	2.185.027.220	1,40	65.192	1,08	2.188.675.638	1,41	
34 - 35	62.917	1,04	2.170.282.811	1,39	62.888	1,04	2.174.354.001	1,40	
35 - 36	58.878	0,97	2.089.940.561	1,34	58.840	0,97	2.094.995.586	1,35	
36 - 37	56.965	0,94	2.078.519.059	1,33	56.941	0,94	2.083.492.095	1,34	
37 - 38	54.116	0,89	2.029.595.814	1,30	54.097	0,90	2.035.132.581	1,31	
38 - 39	50.568	0,83	1.946.646.660	1,25	50.541	0,84	1.952.279.503	1,25	
39 - 40	47.930	0,79	1.893.003.714	1,21	47.902	0,79	1.898.822.261	1,22	
40 - 41	45.468	0,75	1.841.282.761	1,18	45.443	0,75	1.846.612.900	1,19	
41 - 42	43.458	0,71	1.803.289.207	1,16	43.443	0,72	1.809.680.043	1,16	
42 - 43	41.805	0,69	1.776.598.625	1,14	41.789	0,69	1.781.968.095	1,14	
43 - 44	40.591	0,67	1.765.603.461	1,13	40.574	0,67	1.772.316.478	1,14	
44 - 45	38.737	0,64	1.723.634.761	1,10	38.717	0,64	1.729.947.421	1,11	
45 - 46	36.504	0,60	1.660.800.800	1,06	36.485	0,60	1.665.853.645	1,07	
46 - 47	35.272	0,58	1.639.777.482	1,05	35.253	0,58	1.644.581.751	1,06	
47 - 48	33.688	0,55	1.600.066.396	1,02	33.675	0,56	1.604.708.237	1,03	
48 - 49	32.320	0,53	1.567.278.488	1,00	32.309	0,53	1.570.918.833	1,01	
49 - 50	30.321	0,50	1.500.786.693	0,96	30.309	0,50	1.504.275.304	0,97	

(niet inbegrepen 532.102 aangiften met nul inkomen)

Inkomsten van onroerende goederen				Inkomsten van kapitalen en roerende goederen				Diverse inkomsten			
Aantal	%	Bedrag	%	Aantal	%	Bedrag	%	Aantal	%	Bedrag	%
1.714.773	100,00	3.601.131.163	100,00	15.311	100,00	29.780.371	100,00	93.295	100,00	299.321.083	100,00
4.151	0,24	4.733.375	0,13	913	5,96	312.727	1,05	3.943	4,23	2.549.701	0,85
3.657	0,21	6.695.941	0,19	791	5,17	716.790	2,41	10.660	11,43	14.590.765	4,87
3.566	0,21	7.341.755	0,20	562	3,67	890.517	2,99	9.056	9,71	17.905.369	5,98
3.668	0,21	7.968.620	0,22	471	3,08	975.675	3,28	5.705	6,12	14.727.556	4,92
4.331	0,25	8.321.318	0,23	385	2,51	824.886	2,77	3.850	4,13	12.853.402	4,29
4.755	0,28	10.747.347	0,30	440	2,87	1.137.999	3,82	2.929	3,14	11.371.782	3,80
6.257	0,36	12.533.425	0,35	617	4,03	2.202.849	7,40	2.415	2,59	9.789.788	3,27
8.315	0,48	14.444.877	0,40	529	3,46	1.439.703	4,83	2.108	2,26	9.317.943	3,11
11.778	0,69	18.350.958	0,51	642	4,19	1.345.927	4,52	1.990	2,13	8.073.351	2,70
20.588	1,20	27.082.390	0,75	949	6,20	1.376.151	4,62	2.343	2,51	9.005.776	3,01
29.396	1,71	39.766.122	1,10	1.256	8,20	1.792.254	6,02	2.525	2,71	7.779.819	2,60
29.636	1,73	44.638.691	1,24	1.212	7,92	1.788.030	6,00	3.070	3,29	8.229.405	2,75
35.069	2,05	52.831.260	1,47	653	4,26	1.738.559	5,84	2.985	3,20	8.087.170	2,70
34.320	2,00	56.446.239	1,57	497	3,25	1.122.063	3,77	2.447	2,62	7.328.134	2,45
32.518	1,90	57.740.630	1,60	499	3,26	1.035.209	3,48	1.990	2,13	6.937.078	2,32
31.278	1,82	58.862.422	1,63	524	3,42	1.160.239	3,90	1.686	1,81	5.726.015	1,91
32.044	1,87	61.084.064	1,70	515	3,36	1.233.306	4,14	1.401	1,50	5.434.008	1,82
33.856	1,97	64.404.501	1,79	483	3,15	1.013.275	3,40	1.265	1,36	4.526.570	1,51
34.560	2,02	66.331.949	1,84	316	2,06	806.689	2,71	1.135	1,22	3.910.778	1,31
35.306	2,06	65.989.565	1,83	226	1,48	646.589	2,17	1.086	1,16	4.123.874	1,38
37.268	2,17	67.775.136	1,88	263	1,72	643.738	2,16	1.014	1,09	3.231.170	1,08
38.473	2,24	68.370.027	1,90	233	1,52	499.885	1,68	970	1,04	2.804.109	0,94
39.201	2,29	70.294.357	1,95	197	1,29	321.315	1,08	910	0,98	2.571.124	0,86
39.465	2,30	70.155.973	1,95	195	1,27	383.861	1,29	810	0,87	2.471.498	0,83
39.641	2,31	71.149.006	1,98	155	1,01	226.589	0,76	853	0,91	2.669.225	0,89
38.470	2,24	69.015.622	1,92	137	0,89	296.813	1,00	751	0,80	2.135.419	0,71
36.875	2,15	68.038.839	1,89	122	0,80	175.980	0,59	751	0,80	2.232.804	0,75
35.338	2,06	66.124.962	1,84	90	0,59	223.095	0,75	727	0,78	2.219.223	0,74
34.195	1,99	64.613.574	1,79	95	0,62	216.530	0,73	692	0,74	1.950.150	0,65
33.186	1,94	64.167.992	1,78	70	0,46	187.652	0,63	656	0,70	1.811.044	0,61
31.775	1,85	61.807.977	1,72	63	0,41	111.119	0,37	658	0,71	1.791.536	0,60
30.840	1,80	60.385.508	1,68	55	0,36	113.575	0,38	584	0,63	1.636.786	0,55
29.552	1,72	57.420.142	1,59	53	0,35	219.568	0,74	586	0,63	1.706.178	0,57
28.909	1,69	57.518.582	1,60	62	0,40	133.536	0,45	577	0,62	1.866.468	0,62
28.925	1,69	56.920.601	1,58	46	0,30	43.506	0,15	519	0,56	1.621.849	0,54
27.812	1,62	55.451.652	1,54	33	0,22	53.646	0,18	533	0,57	1.579.358	0,53
27.408	1,60	52.375.491	1,45	45	0,29	57.755	0,19	448	0,48	1.241.747	0,41
26.760	1,56	52.629.727	1,46	45	0,29	91.389	0,31	476	0,51	1.178.636	0,39
25.659	1,50	50.939.733	1,41	36	0,24	128.086	0,43	438	0,47	1.367.752	0,46
24.967	1,46	48.665.360	1,35	40	0,26	73.823	0,25	450	0,48	1.345.449	0,45
24.096	1,41	48.072.940	1,33	30	0,20	55.085	0,18	421	0,45	1.059.380	0,35
23.690	1,38	46.225.457	1,28	31	0,20	54.610	0,18	375	0,40	1.187.495	0,40
23.189	1,35	46.414.987	1,29	33	0,22	44.458	0,15	361	0,39	1.026.599	0,34
22.777	1,33	44.515.875	1,24	24	0,16	35.854	0,12	373	0,40	1.057.470	0,35
22.097	1,29	43.960.386	1,22	27	0,18	115.949	0,39	345	0,37	848.723	0,28
21.136	1,23	42.069.748	1,17	21	0,14	56.599	0,19	374	0,40	1.032.320	0,34
20.784	1,21	41.541.919	1,15	21	0,14	59.927	0,20	367	0,39	1.091.860	0,36
20.125	1,17	40.619.146	1,13	16	0,10	30.718	0,10	336	0,36	1.006.150	0,34
19.453	1,13	39.700.896	1,10	18	0,12	13.535	0,05	342	0,37	873.379	0,29
18.583	1,08	37.941.677	1,05	11	0,07	12.668	0,04	338	0,36	772.884	0,26

Structuur van het totaal belastbaar netto-inkomen per provincie- vervolg

Aantal aangiften en bedragen (in euro) per klasse van het belastbaar netto-inkomen

België

Inkomens- klasse 1000 €	Totaal belastbaar netto-inkomen				Bedrijfsinkomsten			
	Aantal	%	Bedrag	%	Aantal	%	Bedrag	%
50 - 51	28.658	0,47	1.446.994.509	0,93	28.641	0,47	1.450.357.983	0,93
51 - 52	27.351	0,45	1.408.456.267	0,90	27.338	0,45	1.410.957.744	0,91
52 - 53	26.377	0,43	1.384.742.529	0,89	26.365	0,44	1.388.040.966	0,89
53 - 54	24.757	0,41	1.324.386.621	0,85	24.738	0,41	1.326.065.063	0,85
54 - 55	23.660	0,39	1.289.481.191	0,83	23.650	0,39	1.292.118.941	0,83
55 - 56	22.745	0,37	1.262.289.196	0,81	22.735	0,38	1.265.425.791	0,81
56 - 57	21.625	0,36	1.221.852.137	0,78	21.617	0,36	1.224.216.454	0,79
57 - 58	20.809	0,34	1.196.512.899	0,77	20.794	0,34	1.197.268.044	0,77
58 - 59	19.925	0,33	1.165.569.109	0,75	19.916	0,33	1.167.032.298	0,75
59 - 60	19.164	0,32	1.140.248.650	0,73	19.161	0,32	1.141.495.429	0,73
60 - 61	18.015	0,30	1.089.765.587	0,70	18.005	0,30	1.089.471.366	0,70
61 - 62	17.686	0,29	1.087.672.091	0,70	17.674	0,29	1.088.562.306	0,70
62 - 63	16.559	0,27	1.034.852.222	0,66	16.554	0,27	1.034.807.455	0,66
63 - 64	15.748	0,26	999.938.944	0,64	15.741	0,26	999.867.869	0,64
64 - 65	15.065	0,25	971.649.643	0,62	15.059	0,25	971.443.336	0,62
65 - 66	14.068	0,23	921.380.692	0,59	14.065	0,23	920.501.831	0,59
66 - 67	13.554	0,22	901.294.736	0,58	13.547	0,22	899.976.447	0,58
67 - 68	12.837	0,21	866.426.580	0,56	12.827	0,21	865.510.837	0,56
68 - 69	12.117	0,20	829.983.471	0,53	12.111	0,20	828.321.703	0,53
69 - 70	11.425	0,19	793.965.127	0,51	11.418	0,19	791.738.647	0,51
70 - 71	10.871	0,18	766.397.081	0,49	10.867	0,18	765.828.904	0,49
71 - 72	10.434	0,17	745.999.939	0,48	10.429	0,17	744.840.870	0,48
72 - 73	9.778	0,16	708.860.540	0,45	9.770	0,16	707.320.393	0,45
73 - 74	9.265	0,15	680.946.380	0,44	9.261	0,15	679.232.062	0,44
74 - 75	9.002	0,15	670.626.314	0,43	8.995	0,15	668.479.303	0,43
75 - 76	8.479	0,14	640.178.943	0,41	8.473	0,14	638.667.044	0,41
76 - 77	8.042	0,13	615.185.781	0,39	8.038	0,13	613.940.005	0,39
77 - 78	7.764	0,13	601.696.431	0,39	7.759	0,13	599.290.673	0,38
78 - 79	7.196	0,12	564.887.354	0,36	7.193	0,12	564.046.297	0,36
79 - 80	7.035	0,12	559.273.639	0,36	7.031	0,12	557.224.723	0,36
80 - 81	6.531	0,11	525.721.696	0,34	6.529	0,11	523.789.398	0,34
81 - 82	6.169	0,10	502.740.053	0,32	6.164	0,10	500.606.167	0,32
82 - 83	5.943	0,10	490.324.343	0,31	5.941	0,10	487.570.834	0,31
83 - 84	5.787	0,10	483.214.948	0,31	5.778	0,10	480.928.551	0,31
84 - 85	5.348	0,09	451.886.496	0,29	5.344	0,09	450.039.092	0,29
85 - 86	5.214	0,09	445.784.308	0,29	5.212	0,09	444.320.065	0,29
86 - 87	4.878	0,08	421.905.890	0,27	4.877	0,08	420.252.521	0,27
87 - 88	4.729	0,08	413.784.912	0,27	4.721	0,08	411.119.179	0,26
88 - 89	4.518	0,07	399.803.547	0,26	4.512	0,07	397.296.242	0,26
89 - 90	4.202	0,07	376.071.083	0,24	4.202	0,07	373.958.237	0,24
90 - 91	4.072	0,07	368.513.571	0,24	4.069	0,07	365.678.671	0,23
91 - 92	3.896	0,06	356.461.684	0,23	3.896	0,06	353.800.382	0,23
92 - 93	3.773	0,06	348.964.389	0,22	3.770	0,06	346.954.671	0,22
93 - 94	3.539	0,06	330.852.433	0,21	3.539	0,06	328.809.746	0,21
94 - 95	3.430	0,06	324.111.159	0,21	3.427	0,06	322.465.892	0,21
95 - 96	3.332	0,05	318.193.611	0,20	3.332	0,06	316.475.924	0,20
96 - 97	3.096	0,05	298.724.607	0,19	3.091	0,05	296.679.068	0,19
97 - 98	2.980	0,05	290.537.532	0,19	2.979	0,05	288.301.375	0,19
98 - 99	2.771	0,05	272.941.823	0,17	2.769	0,05	270.767.507	0,17
99 - 100	2.717	0,04	270.340.605	0,17	2.712	0,04	267.598.975	0,17
100 en meer	93.582	1,54	15.757.015.065	10,09	93.396	1,55	15.405.040.114	9,89

(niet inbegrepen 532.102 aangiften met nul inkomen)

Inkomsten van onroerende goederen				Inkomsten van kapitalen en roerende goederen				Diverse inkomsten			
Aantal	%	Bedrag	%	Aantal	%	Bedrag	%	Aantal	%	Bedrag	%
17.836	1,04	37.206.597	1,03	21	0,14	64.215	0,22	309	0,33	1.065.303	0,36
17.252	1,01	36.075.660	1,00	11	0,07	26.609	0,09	321	0,34	1.191.268	0,40
16.568	0,97	34.520.845	0,96	17	0,11	64.421	0,22	271	0,29	569.710	0,19
16.001	0,93	33.776.445	0,94	13	0,08	79.007	0,27	276	0,30	780.522	0,26
15.184	0,89	32.250.605	0,90	16	0,10	30.293	0,10	282	0,30	728.039	0,24
14.770	0,86	30.181.292	0,84	12	0,08	11.564	0,04	309	0,33	824.358	0,28
13.936	0,81	29.618.834	0,82	18	0,12	14.093	0,05	248	0,27	905.211	0,30
13.606	0,79	29.546.100	0,82	10	0,07	19.563	0,07	253	0,27	862.997	0,29
13.086	0,76	28.335.757	0,79	8	0,05	29.063	0,10	255	0,27	736.894	0,25
12.574	0,73	27.213.719	0,76	11	0,07	15.028	0,05	237	0,25	719.732	0,24
11.923	0,70	27.545.085	0,76	9	0,06	18.767	0,06	237	0,25	654.511	0,22
11.549	0,67	25.988.688	0,72	13	0,08	9.885	0,03	253	0,27	726.927	0,24
11.100	0,65	25.224.484	0,70	14	0,09	14.676	0,05	254	0,27	705.591	0,24
10.721	0,63	24.556.157	0,68	6	0,04	33.616	0,11	224	0,24	718.084	0,24
10.438	0,61	24.080.820	0,67	9	0,06	19.386	0,07	239	0,26	541.466	0,18
9.626	0,56	22.362.832	0,62	3	0,02	3.442	0,01	235	0,25	757.622	0,25
9.312	0,54	23.277.320	0,65	10	0,07	14.092	0,05	230	0,25	678.848	0,23
8.889	0,52	20.806.853	0,58	6	0,04	15.498	0,05	192	0,21	748.531	0,25
8.518	0,50	20.632.376	0,57	2	0,01	10.050	0,03	190	0,20	645.061	0,22
8.053	0,47	19.840.555	0,55	5	0,03	2.488	0,01	197	0,21	848.400	0,28
7.577	0,44	18.221.450	0,51	7	0,05	8.028	0,03	201	0,22	512.110	0,17
7.339	0,43	18.064.902	0,50	9	0,06	11.875	0,04	183	0,20	582.321	0,19
6.900	0,40	17.113.358	0,48	6	0,04	12.638	0,04	175	0,19	377.672	0,13
6.511	0,38	16.868.694	0,47	7	0,05	36.293	0,12	178	0,19	613.647	0,21
6.307	0,37	16.557.982	0,46	4	0,03	6.675	0,02	176	0,19	670.784	0,22
6.004	0,35	15.657.358	0,43	11	0,07	16.183	0,05	165	0,18	480.057	0,16
5.656	0,33	14.737.579	0,41	7	0,05	24.845	0,08	157	0,17	348.131	0,12
5.536	0,32	14.806.301	0,41	8	0,05	7.172	0,02	170	0,18	619.297	0,21
5.107	0,30	13.743.698	0,38	6	0,04	27.288	0,09	153	0,16	459.122	0,15
4.963	0,29	13.582.518	0,38	9	0,06	30.753	0,10	160	0,17	679.235	0,23
4.654	0,27	12.980.698	0,36	3	0,02	13.294	0,04	146	0,16	493.469	0,16
4.437	0,26	12.531.818	0,35	3	0,02	3.204	0,01	146	0,16	585.884	0,20
4.231	0,25	12.492.777	0,35	2	0,01	912	0,00	149	0,16	523.331	0,17
4.191	0,24	12.027.306	0,33	5	0,03	4.513	0,02	151	0,16	369.807	0,12
3.832	0,22	11.134.599	0,31	6	0,04	11.818	0,04	111	0,12	311.279	0,10
3.808	0,22	10.469.454	0,29	3	0,02	542	0,00	116	0,12	357.725	0,12
3.577	0,21	9.965.314	0,28	2	0,01	3.960	0,01	128	0,14	429.219	0,14
3.455	0,20	10.222.740	0,28	5	0,03	61.661	0,21	96	0,10	624.064	0,21
3.307	0,19	9.894.903	0,27	6	0,04	15.700	0,05	121	0,13	487.675	0,16
3.033	0,18	9.076.207	0,25	4	0,03	12.066	0,04	117	0,13	406.599	0,14
2.963	0,17	9.903.054	0,27	6	0,04	6.149	0,02	97	0,10	530.434	0,18
2.826	0,16	9.420.680	0,26	5	0,03	3.023	0,01	89	0,10	314.267	0,10
2.713	0,16	8.285.866	0,23	3	0,02	4.677	0,02	95	0,10	482.295	0,16
2.535	0,15	8.020.776	0,22	5	0,03	9.236	0,03	100	0,11	591.784	0,20
2.528	0,15	7.825.081	0,22	3	0,02	4.316	0,01	85	0,09	523.956	0,18
2.462	0,14	7.634.732	0,21	1	0,01	297	0,00	95	0,10	528.129	0,18
2.217	0,13	7.418.064	0,21	3	0,02	1.110	0,00	85	0,09	498.382	0,17
2.198	0,13	7.506.040	0,21	2	0,01	1.588	0,01	70	0,08	328.190	0,11
2.009	0,12	7.118.347	0,20	3	0,02	7.507	0,03	75	0,08	147.111	0,05
1.953	0,11	7.124.116	0,20	2	0,01	2.601	0,01	84	0,09	523.996	0,18
69.304	4,04	346.484.986	9,62	204	1,33	694.390	2,33	2.785	2,99	47.855.967	15,99

Structuur van het totaal belastbaar netto-inkomen per provincie- vervolg

Aantal aangiften en bedragen (in euro) per klasse van het belastbaar netto-inkomen

Brussels Hoofdstedelijk Gewest

Inkomens- klasse 1000 €	Totaal belastbaar netto-inkomen				Bedrijfsinkomsten			
	Aantal	%	Bedrag	%	Aantal	%	Bedrag	%
Totaal	557.017	100,00	12.867.260.328	100,00	549.387	100,00	12.681.681.291	100,00
Minder dan 1	25.728	4,62	13.074.179	0,10	24.409	4,44	12.514.584	0,10
1 - 2	17.310	3,11	24.822.346	0,19	15.271	2,78	21.468.621	0,17
2 - 3	10.386	1,86	25.697.678	0,20	9.271	1,69	21.755.731	0,17
3 - 4	8.294	1,49	28.901.460	0,22	7.651	1,39	25.275.491	0,20
4 - 5	8.749	1,57	39.307.921	0,31	8.291	1,51	36.341.631	0,29
5 - 6	8.093	1,45	44.546.961	0,35	7.746	1,41	41.821.385	0,33
6 - 7	8.951	1,61	58.232.654	0,45	8.659	1,58	55.739.283	0,44
7 - 8	12.207	2,19	92.439.683	0,72	12.004	2,18	90.999.475	0,72
8 - 9	13.558	2,43	115.404.704	0,90	13.380	2,44	114.608.716	0,90
9 - 10	22.367	4,02	211.983.977	1,65	22.222	4,04	211.039.962	1,66
10 - 11	33.972	6,10	359.630.422	2,79	33.855	6,16	358.539.014	2,83
11 - 12	24.401	4,38	280.014.585	2,18	24.306	4,42	277.676.126	2,19
12 - 13	25.196	4,52	313.875.584	2,44	25.094	4,57	310.573.674	2,45
13 - 14	20.800	3,73	280.334.297	2,18	20.747	3,78	277.354.456	2,19
14 - 15	18.675	3,35	270.547.879	2,10	18.636	3,39	267.777.334	2,11
15 - 16	15.951	2,86	247.242.501	1,92	15.923	2,90	244.433.624	1,93
16 - 17	15.373	2,76	253.675.177	1,97	15.336	2,79	251.332.376	1,98
17 - 18	15.373	2,76	268.929.668	2,09	15.337	2,79	266.721.879	2,10
18 - 19	15.139	2,72	279.971.979	2,18	15.116	2,75	277.386.350	2,19
19 - 20	14.564	2,61	283.866.064	2,21	14.528	2,64	281.656.520	2,22
20 - 21	13.844	2,49	283.734.762	2,21	13.825	2,52	281.677.153	2,22
21 - 22	13.020	2,34	279.814.831	2,17	13.003	2,37	278.195.069	2,19
22 - 23	11.861	2,13	266.758.443	2,07	11.848	2,16	264.384.168	2,08
23 - 24	10.833	1,94	254.520.072	1,98	10.814	1,97	252.521.704	1,99
24 - 25	10.262	1,84	251.355.176	1,95	10.245	1,86	249.350.534	1,97
25 - 26	9.603	1,72	244.789.184	1,90	9.589	1,75	243.296.995	1,92
26 - 27	8.936	1,60	236.821.412	1,84	8.922	1,62	234.914.669	1,85
27 - 28	8.161	1,47	224.392.733	1,74	8.153	1,48	223.013.099	1,76
28 - 29	7.867	1,41	224.172.682	1,74	7.855	1,43	222.595.935	1,76
29 - 30	7.161	1,29	211.213.807	1,64	7.155	1,30	209.416.599	1,65
30 - 31	6.566	1,18	200.198.272	1,56	6.558	1,19	199.244.627	1,57
31 - 32	6.314	1,13	198.876.967	1,55	6.304	1,15	197.400.482	1,56
32 - 33	5.776	1,04	187.699.167	1,46	5.772	1,05	186.598.969	1,47
33 - 34	5.250	0,94	175.856.424	1,37	5.243	0,95	174.410.699	1,38
34 - 35	5.043	0,91	173.959.476	1,35	5.037	0,92	172.410.049	1,36
35 - 36	4.595	0,82	163.104.571	1,27	4.590	0,84	162.090.554	1,28
36 - 37	4.406	0,79	160.703.407	1,25	4.402	0,80	159.277.014	1,26
37 - 38	4.098	0,74	153.667.756	1,19	4.097	0,75	152.353.097	1,20
38 - 39	3.751	0,67	144.396.910	1,12	3.745	0,68	143.278.413	1,13
39 - 40	3.576	0,64	141.229.257	1,10	3.572	0,65	140.111.924	1,10
40 - 41	3.166	0,57	128.174.280	1,00	3.164	0,58	127.184.961	1,00
41 - 42	3.062	0,55	127.003.365	0,99	3.058	0,56	125.597.526	0,99
42 - 43	2.876	0,52	122.225.928	0,95	2.876	0,52	121.503.951	0,96
43 - 44	2.714	0,49	118.048.116	0,92	2.710	0,49	116.988.478	0,92
44 - 45	2.651	0,48	117.953.330	0,92	2.644	0,48	116.750.181	0,92
45 - 46	2.429	0,44	110.508.105	0,86	2.425	0,44	109.446.032	0,86
46 - 47	2.374	0,43	110.373.623	0,86	2.369	0,43	109.048.994	0,86
47 - 48	2.218	0,40	105.332.475	0,82	2.212	0,40	104.382.225	0,82
48 - 49	2.074	0,37	100.556.691	0,78	2.074	0,38	100.001.676	0,79
49 - 50	1.980	0,36	97.998.971	0,76	1.979	0,36	96.991.517	0,76

(niet inbegrepen 91.443 aangiften met nul inkomen)

Inkomsten van onroerende goederen				Inkomsten van kapitalen en roerende goederen				Diverse inkomsten			
Aantal	%	Bedrag	%	Aantal	%	Bedrag	%	Aantal	%	Bedrag	%
114.677	100,00	426.978.098	100,00	1.957	100,00	4.406.763	100,00	14.254	100,00	47.626.063	100,00
513	0,45	1.028.108	0,24	116	5,93	41.723	0,95	831	5,83	550.925	1,16
570	0,50	1.813.622	0,42	91	4,65	117.091	2,66	1.999	14,02	2.815.471	5,91
568	0,50	1.803.427	0,42	74	3,78	119.395	2,71	1.495	10,49	3.070.197	6,45
524	0,46	1.730.913	0,41	80	4,09	171.528	3,89	948	6,65	2.620.646	5,50
521	0,45	1.547.633	0,36	71	3,63	161.360	3,66	601	4,22	2.107.272	4,42
651	0,57	2.325.459	0,54	57	2,91	155.270	3,52	490	3,44	1.919.793	4,03
786	0,69	2.645.057	0,62	116	5,93	505.868	11,48	407	2,86	1.708.129	3,59
822	0,72	2.555.870	0,60	100	5,11	346.806	7,87	335	2,35	1.511.493	3,17
1.092	0,95	3.594.124	0,84	125	6,39	316.199	7,18	306	2,15	1.298.776	2,73
1.661	1,45	5.016.284	1,17	137	7,00	242.338	5,50	345	2,42	1.392.137	2,92
2.712	2,36	7.081.713	1,66	215	10,99	390.608	8,86	326	2,29	1.046.309	2,20
2.490	2,17	6.606.144	1,55	177	9,04	235.319	5,34	442	3,10	1.354.595	2,84
3.054	2,66	7.968.507	1,87	64	3,27	241.560	5,48	435	3,05	1.258.422	2,64
2.849	2,48	7.755.481	1,82	40	2,04	126.136	2,86	354	2,48	1.104.308	2,32
2.599	2,27	7.954.266	1,86	47	2,40	129.881	2,95	316	2,22	1.094.965	2,30
2.549	2,22	7.447.680	1,74	34	1,74	68.628	1,56	278	1,95	1.012.392	2,13
2.366	2,06	7.691.444	1,80	46	2,35	90.997	2,06	210	1,47	798.048	1,68
2.544	2,22	8.127.328	1,90	47	2,40	124.821	2,83	186	1,30	707.341	1,49
2.642	2,30	8.309.531	1,95	28	1,43	82.760	1,88	184	1,29	701.978	1,47
2.679	2,34	9.110.365	2,13	18	0,92	51.919	1,18	173	1,21	687.905	1,44
2.729	2,38	8.716.365	2,04	28	1,43	82.548	1,87	149	1,05	474.824	1,00
2.641	2,30	8.299.721	1,94	19	0,97	41.384	0,94	137	0,96	434.749	0,91
2.658	2,32	8.747.492	2,05	24	1,23	85.299	1,94	119	0,83	354.288	0,74
2.626	2,29	8.749.479	2,05	25	1,28	94.227	2,14	109	0,76	430.937	0,90
2.526	2,20	8.278.523	1,94	21	1,07	41.103	0,93	101	0,71	342.718	0,72
2.365	2,06	7.565.321	1,77	10	0,51	6.201	0,14	104	0,73	385.577	0,81
2.408	2,10	8.023.353	1,88	15	0,77	11.419	0,26	95	0,67	431.992	0,91
2.197	1,92	6.973.356	1,63	9	0,46	9.021	0,20	103	0,72	332.107	0,70
2.196	1,91	7.080.106	1,66	7	0,36	1.038	0,02	83	0,58	354.025	0,74
2.131	1,86	7.357.208	1,72	5	0,26	15.663	0,36	81	0,57	187.038	0,39
2.049	1,79	6.735.150	1,58	7	0,36	13.658	0,31	90	0,63	234.754	0,49
1.966	1,71	7.063.488	1,65	4	0,20	2.925	0,07	77	0,54	233.925	0,49
1.891	1,65	6.390.863	1,50	3	0,15	2.802	0,06	79	0,55	165.252	0,35
1.787	1,56	6.188.822	1,45	2	0,10	2.054	0,05	91	0,64	302.377	0,63
1.789	1,56	6.195.025	1,45	3	0,15	2.088	0,05	85	0,60	306.933	0,64
1.641	1,43	5.671.078	1,33	2	0,10	3.550	0,08	74	0,52	254.895	0,54
1.666	1,45	5.814.823	1,36	1	0,05	1.466	0,03	53	0,37	211.086	0,44
1.589	1,39	5.484.906	1,28	5	0,26	13.158	0,30	75	0,53	181.453	0,38
1.399	1,22	5.086.971	1,19	3	0,15	3.013	0,07	68	0,48	187.244	0,39
1.458	1,27	5.099.040	1,19	5	0,26	3.350	0,08	51	0,36	111.285	0,23
1.281	1,12	4.350.487	1,02	2	0,10	332	0,01	72	0,51	150.980	0,32
1.299	1,13	4.879.416	1,14	3	0,15	1.485	0,03	48	0,34	288.612	0,61
1.262	1,10	4.212.157	0,99	2	0,10	409	0,01	46	0,32	124.147	0,26
1.160	1,01	4.332.206	1,01	2	0,10	5.947	0,13	48	0,34	141.676	0,30
1.168	1,02	4.826.358	1,13	3	0,15	845	0,02	55	0,39	149.822	0,31
1.080	0,94	4.006.160	0,94	2	0,10	14.234	0,32	36	0,25	153.998	0,32
1.115	0,97	4.081.143	0,96	1	0,05	5.145	0,12	44	0,31	98.384	0,21
1.006	0,88	3.698.072	0,87	0	0,00	0	0,00	49	0,34	289.369	0,61
953	0,83	3.137.933	0,73	1	0,05	94	0,00	37	0,26	154.452	0,32
953	0,83	3.492.223	0,82	3	0,15	7.569	0,17	38	0,27	102.063	0,21

Structuur van het totaal belastbaar netto-inkomen per provincie- vervolg

Aantal aangiften en bedragen (in euro) per klasse van het belastbaar netto-inkomen

Brussels Hoofdstedelijk Gewest

Inkomens- klasse 1000 €	Totaal belastbaar netto-inkomen				Bedrijfsinkomsten			
	Aantal	%	Bedrag	%	Aantal	%	Bedrag	%
50 - 51	1.807	0,32	91.231.056	0,71	1.805	0,33	89.834.624	0,71
51 - 52	1.758	0,32	90.522.296	0,70	1.756	0,32	89.638.368	0,71
52 - 53	1.635	0,29	85.825.844	0,67	1.632	0,30	84.769.192	0,67
53 - 54	1.521	0,27	81.357.506	0,63	1.517	0,28	79.908.328	0,63
54 - 55	1.476	0,26	80.452.745	0,63	1.474	0,27	79.728.488	0,63
55 - 56	1.413	0,25	78.401.365	0,61	1.410	0,26	77.731.220	0,61
56 - 57	1.377	0,25	77.797.946	0,60	1.375	0,25	76.904.350	0,61
57 - 58	1.340	0,24	77.049.167	0,60	1.336	0,24	76.171.880	0,60
58 - 59	1.161	0,21	67.920.992	0,53	1.158	0,21	66.949.633	0,53
59 - 60	1.182	0,21	70.318.480	0,55	1.181	0,21	70.010.226	0,55
60 - 61	1.133	0,20	68.544.386	0,53	1.132	0,21	67.942.199	0,54
61 - 62	1.069	0,19	65.740.847	0,51	1.068	0,19	65.277.311	0,51
62 - 63	1.028	0,18	64.255.060	0,50	1.027	0,19	63.818.474	0,50
63 - 64	939	0,17	59.608.832	0,46	937	0,17	59.013.460	0,47
64 - 65	899	0,16	57.968.557	0,45	898	0,16	57.426.965	0,45
65 - 66	870	0,16	56.970.733	0,44	869	0,16	56.138.729	0,44
66 - 67	842	0,15	55.983.268	0,44	841	0,15	55.000.225	0,43
67 - 68	820	0,15	55.359.398	0,43	816	0,15	54.721.998	0,43
68 - 69	814	0,15	55.762.655	0,43	814	0,15	55.380.332	0,44
69 - 70	736	0,13	51.137.610	0,40	736	0,13	50.530.332	0,40
70 - 71	651	0,12	45.891.359	0,36	651	0,12	45.247.331	0,36
71 - 72	713	0,13	50.966.278	0,40	712	0,13	50.339.441	0,40
72 - 73	676	0,12	49.022.009	0,38	673	0,12	48.249.402	0,38
73 - 74	611	0,11	44.908.109	0,35	611	0,11	44.184.685	0,35
74 - 75	625	0,11	46.568.214	0,36	623	0,11	45.518.895	0,36
75 - 76	577	0,10	43.562.689	0,34	576	0,10	43.106.260	0,34
76 - 77	545	0,10	41.671.825	0,32	545	0,10	41.355.089	0,33
77 - 78	543	0,10	42.083.330	0,33	542	0,10	41.562.902	0,33
78 - 79	493	0,09	38.699.312	0,30	492	0,09	38.279.652	0,30
79 - 80	495	0,09	39.357.196	0,31	495	0,09	38.803.406	0,31
80 - 81	462	0,08	37.179.668	0,29	462	0,08	36.835.680	0,29
81 - 82	439	0,08	35.767.138	0,28	437	0,08	35.467.077	0,28
82 - 83	423	0,08	34.893.146	0,27	423	0,08	34.177.081	0,27
83 - 84	439	0,08	36.658.815	0,28	437	0,08	35.972.970	0,28
84 - 85	387	0,07	32.700.151	0,25	387	0,07	32.511.848	0,26
85 - 86	375	0,07	32.060.936	0,25	375	0,07	31.828.616	0,25
86 - 87	386	0,07	33.385.554	0,26	386	0,07	32.900.124	0,26
87 - 88	366	0,07	32.023.338	0,25	362	0,07	31.187.192	0,25
88 - 89	359	0,06	31.765.828	0,25	359	0,07	31.512.407	0,25
89 - 90	357	0,06	31.951.890	0,25	357	0,06	31.264.319	0,25
90 - 91	291	0,05	26.336.230	0,20	291	0,05	26.070.111	0,21
91 - 92	290	0,05	26.533.227	0,21	290	0,05	26.085.604	0,21
92 - 93	288	0,05	26.630.936	0,21	288	0,05	26.441.522	0,21
93 - 94	305	0,05	28.516.617	0,22	305	0,06	28.076.905	0,22
94 - 95	287	0,05	27.121.955	0,21	287	0,05	26.967.324	0,21
95 - 96	256	0,05	24.451.830	0,19	256	0,05	23.883.599	0,19
96 - 97	267	0,05	25.763.280	0,20	267	0,05	25.240.755	0,20
97 - 98	252	0,05	24.563.166	0,19	252	0,05	24.442.365	0,19
98 - 99	222	0,04	21.871.703	0,17	221	0,04	21.215.690	0,17
99 - 100	244	0,04	24.269.299	0,19	241	0,04	23.497.777	0,19
100 en meer	9.019	1,62	1.629.936.645	12,67	8.980	1,63	1.563.105.402	12,33

(niet inbegrepen 91.443 aangiften met nul inkomen)

Inkomsten van onroerende goederen				Inkomsten van kapitalen en roerende goederen				Diverse inkomsten			
Aantal	%	Bedrag	%	Aantal	%	Bedrag	%	Aantal	%	Bedrag	%
903	0,79	4.020.917	0,94	0	0,00	0	0,00	40	0,28	163.334	0,34
852	0,74	3.520.331	0,82	2	0,10	4.365	0,10	37	0,26	142.387	0,30
814	0,71	3.587.940	0,84	1	0,05	24.875	0,56	35	0,25	75.972	0,16
825	0,72	3.751.342	0,88	0	0,00	0	0,00	32	0,22	109.335	0,23
738	0,64	2.898.090	0,68	0	0,00	0	0,00	32	0,22	104.738	0,22
784	0,68	2.721.150	0,64	1	0,05	45	0,00	35	0,25	68.553	0,14
729	0,64	2.764.358	0,65	2	0,10	1.700	0,04	34	0,24	236.803	0,50
717	0,63	3.046.788	0,71	2	0,10	1.076	0,02	18	0,13	108.641	0,23
635	0,55	2.626.952	0,62	0	0,00	0	0,00	28	0,20	69.045	0,14
640	0,56	2.358.294	0,55	1	0,05	1.483	0,03	22	0,15	82.096	0,17
624	0,54	2.316.767	0,54	1	0,05	1.133	0,03	23	0,16	64.650	0,14
545	0,48	2.238.874	0,52	1	0,05	1.059	0,02	20	0,14	29.544	0,06
586	0,51	2.279.001	0,53	1	0,05	4.139	0,09	25	0,18	45.257	0,10
531	0,46	2.201.577	0,52	0	0,00	0	0,00	17	0,12	102.446	0,22
530	0,46	2.402.205	0,56	0	0,00	0	0,00	24	0,17	45.336	0,10
503	0,44	2.211.030	0,52	0	0,00	0	0,00	29	0,20	136.756	0,29
486	0,42	2.213.987	0,52	1	0,05	2.433	0,06	21	0,15	132.732	0,28
485	0,42	2.027.445	0,47	1	0,05	183	0,00	19	0,13	88.766	0,19
516	0,45	1.923.946	0,45	1	0,05	8.938	0,20	16	0,11	73.145	0,15
463	0,40	1.804.185	0,42	0	0,00	0	0,00	18	0,13	133.925	0,28
395	0,34	1.944.624	0,46	0	0,00	0	0,00	19	0,13	55.204	0,12
432	0,38	1.755.334	0,41	0	0,00	0	0,00	16	0,11	32.157	0,07
423	0,37	1.781.545	0,42	0	0,00	0	0,00	14	0,10	65.463	0,14
373	0,33	1.826.734	0,43	0	0,00	0	0,00	22	0,15	133.156	0,28
395	0,34	2.185.565	0,51	0	0,00	0	0,00	18	0,13	152.109	0,32
375	0,33	1.580.806	0,37	1	0,05	270	0,01	17	0,12	23.795	0,05
339	0,30	1.521.607	0,36	0	0,00	0	0,00	9	0,06	16.257	0,03
343	0,30	1.395.942	0,33	2	0,10	4.317	0,10	24	0,17	161.827	0,34
318	0,28	1.738.177	0,41	1	0,05	12.322	0,28	12	0,08	36.286	0,08
307	0,27	1.360.394	0,32	1	0,05	5.764	0,13	10	0,07	55.485	0,12
300	0,26	1.170.087	0,27	0	0,00	0	0,00	15	0,11	28.539	0,06
279	0,24	1.219.498	0,29	0	0,00	0	0,00	13	0,09	94.322	0,20
260	0,23	1.307.146	0,31	1	0,05	680	0,02	18	0,13	206.352	0,43
293	0,26	1.515.657	0,35	0	0,00	0	0,00	20	0,14	38.947	0,08
266	0,23	1.037.068	0,24	0	0,00	0	0,00	6	0,04	39.906	0,08
242	0,21	937.573	0,22	0	0,00	0	0,00	9	0,06	38.068	0,08
254	0,22	1.301.434	0,30	0	0,00	0	0,00	12	0,08	29.463	0,06
245	0,21	1.271.208	0,30	0	0,00	0	0,00	17	0,12	40.245	0,08
239	0,21	1.044.149	0,24	0	0,00	0	0,00	11	0,08	12.430	0,03
243	0,21	1.509.882	0,35	0	0,00	0	0,00	13	0,09	99.343	0,21
190	0,17	920.467	0,22	1	0,05	936	0,02	9	0,06	51.373	0,11
187	0,16	1.132.004	0,27	2	0,10	569	0,01	12	0,08	17.818	0,04
188	0,16	899.346	0,21	0	0,00	0	0,00	13	0,09	31.102	0,07
197	0,17	923.097	0,22	0	0,00	0	0,00	7	0,05	153.897	0,32
188	0,16	703.760	0,16	0	0,00	0	0,00	10	0,07	90.336	0,19
177	0,15	1.046.775	0,25	0	0,00	0	0,00	9	0,06	73.745	0,15
175	0,15	1.076.251	0,25	1	0,05	868	0,02	13	0,09	134.399	0,28
176	0,15	671.940	0,16	0	0,00	0	0,00	5	0,04	7.271	0,02
154	0,13	1.113.780	0,26	0	0,00	0	0,00	6	0,04	4.056	0,01
172	0,15	1.023.166	0,24	1	0,05	2.599	0,06	13	0,09	144.834	0,30
6.465	5,64	52.497.702	12,30	31	1,58	134.775	3,06	379	2,66	7.212.353	15,14

Structuur van het totaal belastbaar netto-inkomen per provincie- vervolg

Aantal aangiften en bedragen (in euro) per klasse van het belastbaar netto-inkomen

Vlaams Gewest

Inkomens- klasse	Totaal belastbaar netto-inkomen				Bedrijfsinkomsten				
	1000 €	Aantal	%	Bedrag	%	Aantal	%	Bedrag	%
Totaal	3.553.234		100,00	95.819.595.121	100,00	3.536.141	100,00	95.654.171.203	100,00
Minder dan 1	161.925	4,56	86.641.709	0,09	158.819	4,49	85.933.754	0,09	
1 - 2	102.797	2,89	141.560.762	0,15	98.935	2,80	135.001.853	0,14	
2 - 3	38.410	1,08	94.811.949	0,10	36.112	1,02	85.231.828	0,09	
3 - 4	30.026	0,85	104.676.865	0,11	28.805	0,81	96.307.268	0,10	
4 - 5	29.882	0,84	134.667.508	0,14	28.877	0,82	127.153.452	0,13	
5 - 6	30.120	0,85	165.899.077	0,17	29.267	0,83	159.270.840	0,17	
6 - 7	33.990	0,96	221.187.643	0,23	33.273	0,94	216.458.842	0,23	
7 - 8	44.607	1,26	337.100.993	0,35	44.081	1,25	334.905.790	0,35	
8 - 9	54.325	1,53	462.533.850	0,48	53.930	1,53	460.858.071	0,48	
9 - 10	90.741	2,55	858.651.006	0,90	90.332	2,55	854.716.846	0,89	
10 - 11	117.633	3,31	1.239.270.075	1,29	117.364	3,32	1.234.280.434	1,29	
11 - 12	114.643	3,23	1.315.298.229	1,37	114.396	3,24	1.307.374.948	1,37	
12 - 13	132.135	3,72	1.647.182.015	1,72	131.840	3,73	1.636.342.820	1,71	
13 - 14	115.629	3,25	1.560.054.461	1,63	115.452	3,26	1.549.477.527	1,62	
14 - 15	119.567	3,37	1.731.907.917	1,81	119.383	3,38	1.722.247.529	1,80	
15 - 16	101.349	2,85	1.570.641.225	1,64	101.229	2,86	1.563.832.118	1,63	
16 - 17	106.811	3,01	1.763.387.286	1,84	106.691	3,02	1.759.186.112	1,84	
17 - 18	106.118	2,99	1.855.627.470	1,94	106.010	3,00	1.853.153.730	1,94	
18 - 19	99.229	2,79	1.835.395.217	1,92	99.152	2,80	1.839.080.625	1,92	
19 - 20	98.688	2,78	1.924.387.594	2,01	98.611	2,79	1.932.204.897	2,02	
20 - 21	99.343	2,80	2.036.557.833	2,13	99.276	2,81	2.047.369.810	2,14	
21 - 22	97.894	2,76	2.104.571.698	2,20	97.855	2,77	2.116.192.035	2,21	
22 - 23	93.390	2,63	2.100.698.014	2,19	93.354	2,64	2.110.495.746	2,21	
23 - 24	87.464	2,46	2.055.064.572	2,14	87.416	2,47	2.063.435.045	2,16	
24 - 25	83.979	2,36	2.057.112.027	2,15	83.925	2,37	2.062.908.726	2,16	
25 - 26	76.670	2,16	1.954.458.611	2,04	76.627	2,17	1.959.668.770	2,05	
26 - 27	69.390	1,95	1.838.172.704	1,92	69.358	1,96	1.843.270.284	1,93	
27 - 28	62.971	1,77	1.731.080.049	1,81	62.932	1,78	1.735.657.968	1,81	
28 - 29	57.733	1,62	1.644.774.885	1,72	57.703	1,63	1.649.489.481	1,72	
29 - 30	53.871	1,52	1.589.137.485	1,66	53.837	1,52	1.592.498.838	1,66	
30 - 31	48.462	1,36	1.477.725.324	1,54	48.437	1,37	1.480.821.782	1,55	
31 - 32	45.328	1,28	1.427.694.545	1,49	45.304	1,28	1.431.649.913	1,50	
32 - 33	42.139	1,19	1.369.290.747	1,43	42.118	1,19	1.372.485.268	1,43	
33 - 34	39.824	1,12	1.333.864.928	1,39	39.798	1,13	1.337.138.232	1,40	
34 - 35	38.363	1,08	1.323.308.421	1,38	38.349	1,08	1.327.244.867	1,39	
35 - 36	36.129	1,02	1.282.422.734	1,34	36.106	1,02	1.286.741.376	1,35	
36 - 37	34.275	0,96	1.250.938.726	1,31	34.260	0,97	1.254.825.821	1,31	
37 - 38	34.107	0,96	1.279.415.013	1,34	34.095	0,96	1.284.352.115	1,34	
38 - 39	31.473	0,89	1.211.623.479	1,26	31.459	0,89	1.216.949.867	1,27	
39 - 40	29.893	0,84	1.180.612.619	1,23	29.873	0,84	1.185.580.676	1,24	
40 - 41	28.743	0,81	1.164.026.521	1,21	28.726	0,81	1.168.822.728	1,22	
41 - 42	27.498	0,77	1.141.069.255	1,19	27.492	0,78	1.146.553.415	1,20	
42 - 43	26.546	0,75	1.128.141.941	1,18	26.534	0,75	1.132.394.783	1,18	
43 - 44	25.924	0,73	1.127.632.106	1,18	25.913	0,73	1.133.008.704	1,18	
44 - 45	24.715	0,70	1.099.742.136	1,15	24.706	0,70	1.105.156.435	1,16	
45 - 46	23.452	0,66	1.066.967.168	1,11	23.440	0,66	1.071.714.147	1,12	
46 - 47	22.505	0,63	1.046.280.370	1,09	22.497	0,64	1.050.307.513	1,10	
47 - 48	21.627	0,61	1.027.173.793	1,07	21.621	0,61	1.031.421.458	1,08	
48 - 49	21.147	0,60	1.025.434.291	1,07	21.138	0,60	1.028.893.578	1,08	
49 - 50	19.478	0,55	964.105.564	1,01	19.469	0,55	967.692.457	1,01	

(niet inbegrepen 236.260 aangiften met nul inkomen)

Inkomsten van onroerende goederen				Inkomsten van kapitalen en roerende goederen				Diverse inkomsten			
Aantal	%	Bedrag	%	Aantal	%	Bedrag	%	Aantal	%	Bedrag	%
1.032.660	100,00	2.144.762.626	100,00	9.070	100,00	18.641.643	100,00	46.430	100,00	148.870.866	100,00
2.042	0,20	2.276.035	0,11	551	6,07	185.813	1,00	1.320	2,84	821.820	0,55
1.791	0,17	2.978.883	0,14	517	5,70	418.735	2,25	3.938	8,48	5.305.090	3,56
1.749	0,17	3.437.692	0,16	345	3,80	535.463	2,87	3.958	8,52	7.649.163	5,14
1.829	0,18	3.915.265	0,18	260	2,87	521.655	2,80	2.595	5,59	6.517.760	4,38
2.081	0,20	3.996.680	0,19	208	2,29	488.889	2,62	1.855	4,00	6.090.488	4,09
2.334	0,23	5.155.574	0,24	260	2,87	719.231	3,86	1.374	2,96	5.366.294	3,60
3.230	0,31	6.140.377	0,29	338	3,73	1.256.106	6,74	1.132	2,44	4.573.901	3,07
4.292	0,42	7.073.674	0,33	286	3,15	775.816	4,16	962	2,07	4.289.532	2,88
6.473	0,63	9.066.907	0,42	340	3,75	732.828	3,93	947	2,04	3.937.496	2,64
11.070	1,07	13.672.005	0,64	522	5,76	813.504	4,36	1.096	2,36	4.386.205	2,95
14.147	1,37	18.951.134	0,88	659	7,27	935.623	5,02	1.187	2,56	3.830.044	2,57
15.215	1,47	22.693.061	1,06	678	7,48	1.166.954	6,26	1.284	2,77	3.607.733	2,42
18.300	1,77	27.325.077	1,27	393	4,33	1.139.723	6,11	1.274	2,74	3.751.056	2,52
18.568	1,80	30.581.255	1,43	307	3,38	679.350	3,64	1.128	2,43	3.548.484	2,38
18.249	1,77	31.455.291	1,47	304	3,35	645.555	3,46	966	2,08	3.714.698	2,50
17.398	1,68	32.815.758	1,53	327	3,61	785.552	4,21	818	1,76	2.858.462	1,92
18.291	1,77	34.855.499	1,63	337	3,72	905.697	4,86	741	1,60	2.914.531	1,96
19.131	1,85	36.233.116	1,69	292	3,22	641.247	3,44	693	1,49	2.527.640	1,70
19.523	1,89	38.501.619	1,80	204	2,25	580.398	3,11	594	1,28	2.108.532	1,42
19.874	1,92	37.081.579	1,73	152	1,68	425.498	2,28	583	1,26	2.150.914	1,44
21.323	2,06	38.643.198	1,80	163	1,80	440.532	2,36	552	1,19	1.822.608	1,22
22.138	2,14	39.363.836	1,84	158	1,74	373.844	2,01	529	1,14	1.471.308	0,99
22.882	2,22	40.943.799	1,91	121	1,33	183.809	0,99	515	1,11	1.471.622	0,99
23.040	2,23	40.379.214	1,88	121	1,33	240.300	1,29	462	1,00	1.360.719	0,91
23.351	2,26	41.961.075	1,96	91	1,00	134.238	0,72	492	1,06	1.626.982	1,09
22.639	2,19	40.765.535	1,90	81	0,89	215.068	1,15	405	0,87	1.080.219	0,73
22.074	2,14	40.457.960	1,89	83	0,92	133.647	0,72	455	0,98	1.206.621	0,81
21.005	2,03	39.566.672	1,84	64	0,71	194.603	1,04	434	0,93	1.355.906	0,91
20.168	1,95	37.512.550	1,75	65	0,72	166.200	0,89	412	0,89	1.105.946	0,74
19.695	1,91	38.390.459	1,79	36	0,40	134.370	0,72	388	0,84	1.157.429	0,78
18.916	1,83	37.274.838	1,74	35	0,39	67.798	0,36	378	0,81	1.030.792	0,69
18.524	1,79	35.702.468	1,66	32	0,35	88.800	0,48	351	0,76	974.532	0,65
17.638	1,71	34.348.046	1,60	35	0,39	177.645	0,95	341	0,73	1.016.202	0,68
17.419	1,69	34.427.411	1,61	39	0,43	78.147	0,42	347	0,75	1.030.753	0,69
17.362	1,68	33.596.579	1,57	26	0,29	12.847	0,07	289	0,62	884.301	0,59
16.964	1,64	33.363.640	1,56	19	0,21	26.387	0,14	320	0,69	850.874	0,57
16.459	1,59	31.367.826	1,46	33	0,36	46.230	0,25	258	0,56	706.616	0,47
16.778	1,62	32.117.844	1,50	28	0,31	33.180	0,18	279	0,60	661.875	0,44
15.905	1,54	30.175.176	1,41	24	0,26	116.920	0,63	242	0,52	716.123	0,48
15.541	1,50	29.121.577	1,36	27	0,30	66.372	0,36	276	0,59	887.476	0,60
15.196	1,47	29.788.695	1,39	20	0,22	29.693	0,16	264	0,57	695.084	0,47
15.066	1,46	28.062.775	1,31	13	0,14	43.092	0,23	237	0,51	678.908	0,46
14.724	1,43	29.038.741	1,35	23	0,25	32.798	0,18	225	0,48	614.109	0,41
14.608	1,41	27.561.350	1,29	18	0,20	27.781	0,15	242	0,52	649.663	0,44
14.180	1,37	26.688.095	1,24	16	0,18	109.093	0,59	217	0,47	526.918	0,35
13.556	1,31	26.224.308	1,22	10	0,11	34.882	0,19	226	0,49	557.063	0,37
13.332	1,29	26.057.442	1,21	15	0,17	27.142	0,15	228	0,49	724.514	0,49
12.969	1,26	25.549.384	1,19	12	0,13	27.490	0,15	204	0,44	423.590	0,28
12.744	1,23	25.297.541	1,18	11	0,12	6.878	0,04	229	0,49	464.594	0,31
12.044	1,17	23.611.966	1,10	6	0,07	3.527	0,02	220	0,47	437.074	0,29

Structuur van het totaal belastbaar netto-inkomen per provincie- vervolg

Aantal aangiften en bedragen (in euro) per klasse van het belastbaar netto-inkomen

Vlaams Gewest

Inkomens- klasse 1000 €	Totaal belastbaar netto-inkomen				Bedrijfsinkomsten			
	Aantal	%	Bedrag	%	Aantal	%	Bedrag	%
50 - 51	18.602	0,52	939.259.265	0,98	18.592	0,53	943.366.904	0,99
51 - 52	17.591	0,50	905.876.960	0,95	17.582	0,50	908.637.721	0,95
52 - 53	17.053	0,48	895.206.686	0,93	17.045	0,48	898.039.307	0,94
53 - 54	16.144	0,45	863.641.257	0,90	16.130	0,46	865.516.571	0,90
54 - 55	15.283	0,43	832.951.793	0,87	15.277	0,43	835.182.526	0,87
55 - 56	14.668	0,41	814.085.850	0,85	14.664	0,41	817.113.661	0,85
56 - 57	13.904	0,39	785.603.755	0,82	13.901	0,39	788.007.817	0,82
57 - 58	13.469	0,38	774.453.986	0,81	13.458	0,38	775.725.174	0,81
58 - 59	13.046	0,37	763.210.031	0,80	13.042	0,37	764.910.632	0,80
59 - 60	12.357	0,35	735.281.743	0,77	12.355	0,35	736.777.838	0,77
60 - 61	11.625	0,33	703.209.091	0,73	11.618	0,33	703.369.540	0,74
61 - 62	11.471	0,32	705.461.126	0,74	11.462	0,32	706.478.363	0,74
62 - 63	10.838	0,31	677.318.057	0,71	10.837	0,31	677.472.278	0,71
63 - 64	10.316	0,29	655.026.882	0,68	10.311	0,29	655.904.697	0,69
64 - 65	9.812	0,28	632.866.948	0,66	9.808	0,28	633.220.937	0,66
65 - 66	9.128	0,26	597.852.744	0,62	9.126	0,26	597.744.460	0,62
66 - 67	8.733	0,25	580.704.148	0,61	8.728	0,25	580.417.685	0,61
67 - 68	8.295	0,23	559.879.763	0,58	8.289	0,23	559.217.013	0,58
68 - 69	7.839	0,22	536.963.808	0,56	7.834	0,22	536.471.643	0,56
69 - 70	7.389	0,21	513.483.891	0,54	7.383	0,21	512.538.331	0,54
70 - 71	7.139	0,20	503.302.976	0,53	7.135	0,20	503.350.294	0,53
71 - 72	6.751	0,19	482.670.891	0,50	6.747	0,19	481.735.634	0,50
72 - 73	6.269	0,18	454.486.420	0,47	6.264	0,18	454.132.374	0,47
73 - 74	6.034	0,17	443.473.913	0,46	6.031	0,17	443.105.880	0,46
74 - 75	5.880	0,17	438.033.928	0,46	5.876	0,17	437.465.191	0,46
75 - 76	5.515	0,16	416.402.283	0,43	5.512	0,16	416.112.573	0,44
76 - 77	5.234	0,15	400.382.980	0,42	5.232	0,15	399.613.923	0,42
77 - 78	4.998	0,14	387.331.775	0,40	4.995	0,14	386.106.407	0,40
78 - 79	4.644	0,13	364.547.341	0,38	4.643	0,13	364.294.985	0,38
79 - 80	4.577	0,13	363.864.977	0,38	4.573	0,13	362.599.539	0,38
80 - 81	4.202	0,12	338.249.948	0,35	4.200	0,12	337.169.952	0,35
81 - 82	4.012	0,11	326.958.475	0,34	4.009	0,11	325.700.951	0,34
82 - 83	3.872	0,11	319.451.266	0,33	3.871	0,11	317.948.908	0,33
83 - 84	3.755	0,11	313.556.025	0,33	3.748	0,11	312.094.951	0,33
84 - 85	3.457	0,10	292.108.207	0,30	3.454	0,10	290.768.818	0,30
85 - 86	3.338	0,09	285.403.081	0,30	3.336	0,09	284.560.266	0,30
86 - 87	3.155	0,09	272.873.707	0,28	3.154	0,09	272.124.736	0,28
87 - 88	3.029	0,09	265.035.174	0,28	3.026	0,09	263.639.533	0,28
88 - 89	2.896	0,08	256.269.494	0,27	2.892	0,08	254.757.279	0,27
89 - 90	2.675	0,08	239.422.398	0,25	2.675	0,08	238.095.569	0,25
90 - 91	2.637	0,07	238.645.178	0,25	2.634	0,07	236.896.743	0,25
91 - 92	2.488	0,07	227.657.008	0,24	2.488	0,07	225.910.988	0,24
92 - 93	2.448	0,07	226.430.254	0,24	2.447	0,07	225.180.117	0,24
93 - 94	2.256	0,06	210.919.052	0,22	2.256	0,06	210.010.635	0,22
94 - 95	2.170	0,06	205.043.703	0,21	2.169	0,06	203.890.798	0,21
95 - 96	2.173	0,06	207.502.224	0,22	2.173	0,06	206.712.594	0,22
96 - 97	1.961	0,06	189.221.212	0,20	1.957	0,06	187.831.573	0,20
97 - 98	1.883	0,05	183.592.063	0,19	1.882	0,05	182.044.398	0,19
98 - 99	1.759	0,05	173.266.137	0,18	1.758	0,05	172.080.633	0,18
99 - 100	1.708	0,05	169.937.637	0,18	1.706	0,05	168.532.872	0,18
100 en meer	59.798	1,68	10.061.237.200	10,50	59.679	1,69	9.845.827.869	10,29

(niet inbegrepen 236.260 aangiften met nul inkomen)

Inkomsten van onroerende goederen				Inkomsten van kapitalen en roerende goederen				Diverse inkomsten			
Aantal	%	Bedrag	%	Aantal	%	Bedrag	%	Aantal	%	Bedrag	%
11.638	1,13	22.276.944	1,04	15	0,17	18.729	0,10	196	0,42	658.479	0,44
11.184	1,08	22.292.423	1,04	6	0,07	10.526	0,06	208	0,45	670.488	0,45
10.837	1,05	21.761.284	1,01	13	0,14	22.667	0,12	173	0,37	376.176	0,25
10.494	1,02	21.051.746	0,98	9	0,10	70.399	0,38	186	0,40	494.084	0,33
9.868	0,96	20.330.946	0,95	12	0,13	17.536	0,09	195	0,42	413.554	0,28
9.570	0,93	18.656.829	0,87	7	0,08	6.050	0,03	206	0,44	552.521	0,37
9.006	0,87	18.344.394	0,86	15	0,17	12.166	0,07	158	0,34	444.843	0,30
8.856	0,86	18.404.392	0,86	6	0,07	17.006	0,09	168	0,36	576.011	0,39
8.557	0,83	17.871.308	0,83	7	0,08	29.031	0,16	177	0,38	530.703	0,36
8.107	0,79	16.714.378	0,78	6	0,07	9.523	0,05	159	0,34	413.547	0,28
7.757	0,75	17.317.420	0,81	7	0,08	16.880	0,09	165	0,36	436.002	0,29
7.555	0,73	16.555.718	0,77	8	0,09	5.075	0,03	190	0,41	544.515	0,37
7.289	0,71	16.004.179	0,75	11	0,12	9.258	0,05	177	0,38	507.236	0,34
7.051	0,68	15.312.595	0,71	6	0,07	33.616	0,18	150	0,32	344.984	0,23
6.774	0,66	15.260.101	0,71	6	0,07	9.708	0,05	159	0,34	324.160	0,22
6.290	0,61	14.136.891	0,66	3	0,03	3.442	0,02	150	0,32	368.628	0,25
6.033	0,58	14.217.251	0,66	7	0,08	10.264	0,06	148	0,32	329.594	0,22
5.755	0,56	13.321.974	0,62	3	0,03	14.977	0,08	130	0,28	454.898	0,31
5.508	0,53	12.804.109	0,60	1	0,01	1.112	0,01	136	0,29	383.805	0,26
5.222	0,51	12.318.384	0,57	3	0,03	1.606	0,01	131	0,28	543.307	0,36
4.970	0,48	11.249.272	0,52	4	0,04	6.706	0,04	145	0,31	386.207	0,26
4.779	0,46	11.541.436	0,54	4	0,04	3.437	0,02	133	0,29	409.268	0,27
4.451	0,43	10.362.274	0,48	4	0,04	8.716	0,05	119	0,26	195.844	0,13
4.286	0,42	10.172.199	0,47	5	0,06	33.144	0,18	125	0,27	295.835	0,20
4.124	0,40	10.063.731	0,47	4	0,04	6.675	0,04	124	0,27	331.381	0,22
3.891	0,38	9.639.929	0,45	7	0,08	14.846	0,08	111	0,24	291.682	0,20
3.713	0,36	9.222.521	0,43	5	0,06	8.364	0,04	120	0,26	297.356	0,20
3.568	0,35	9.072.776	0,42	3	0,03	408	0,00	112	0,24	320.729	0,22
3.288	0,32	8.208.414	0,38	4	0,04	10.942	0,06	105	0,23	242.935	0,16
3.279	0,32	8.622.270	0,40	2	0,02	8.719	0,05	116	0,25	525.150	0,35
2.987	0,29	8.440.693	0,39	2	0,02	8.838	0,05	96	0,21	166.676	0,11
2.917	0,28	8.013.737	0,37	2	0,02	3.189	0,02	107	0,23	247.779	0,17
2.799	0,27	7.768.932	0,36	1	0,01	232	0,00	107	0,23	236.479	0,16
2.713	0,26	7.708.659	0,36	3	0,03	3.325	0,02	100	0,22	250.142	0,17
2.467	0,24	7.116.456	0,33	6	0,07	11.818	0,06	89	0,19	178.446	0,12
2.427	0,24	6.451.784	0,30	3	0,03	542	0,00	81	0,17	167.233	0,11
2.333	0,23	6.150.349	0,29	1	0,01	3.316	0,02	82	0,18	276.748	0,19
2.229	0,22	6.350.657	0,30	5	0,06	61.661	0,33	65	0,14	341.574	0,23
2.145	0,21	6.148.879	0,29	5	0,06	15.687	0,08	83	0,18	359.415	0,24
1.945	0,19	5.302.919	0,25	4	0,04	12.066	0,06	77	0,17	240.505	0,16
1.916	0,19	6.303.655	0,29	1	0,01	510	0,00	70	0,15	381.019	0,26
1.823	0,18	5.843.611	0,27	1	0,01	1.398	0,01	61	0,13	239.056	0,16
1.779	0,17	5.210.912	0,24	1	0,01	2.659	0,01	67	0,14	410.287	0,28
1.628	0,16	4.705.094	0,22	4	0,04	8.085	0,04	70	0,15	269.424	0,18
1.621	0,16	5.052.952	0,24	2	0,02	3.619	0,02	59	0,13	236.772	0,16
1.628	0,16	4.646.583	0,22	0	0,00	0	0,00	68	0,15	319.119	0,21
1.412	0,14	4.816.130	0,22	2	0,02	242	0,00	54	0,12	287.308	0,19
1.386	0,13	4.833.547	0,23	1	0,01	28	0,00	48	0,10	267.052	0,18
1.268	0,12	4.054.226	0,19	2	0,02	7.326	0,04	49	0,11	94.108	0,06
1.233	0,12	4.169.889	0,19	1	0,01	2	0,00	55	0,12	272.129	0,18
44.477	4,31	216.998.393	10,12	125	1,38	448.622	2,41	1.908	4,11	22.825.409	15,33

Structuur van het totaal belastbaar netto-inkomen per provincie- vervolg

Aantal aangiften en bedragen (in euro) per klasse van het belastbaar netto-inkomen

Provincie Antwerpen

Inkomens- klasse 1000 €	Totaal belastbaar netto-inkomen				Bedrijfsinkomsten			
	Aantal	%	Bedrag	%	Aantal	%	Bedrag	%
Totaal	994.877	100,00	26.536.523.666	100,00	989.659	100,00	26.448.842.868	100,00
Minder dan 1	44.978	4,52	23.246.699	0,09	44.135	4,46	23.028.282	0,09
1 - 2	28.982	2,91	40.298.654	0,15	27.868	2,82	38.298.813	0,14
2 - 3	11.724	1,18	28.933.887	0,11	11.080	1,12	26.092.860	0,10
3 - 4	9.301	0,93	32.405.546	0,12	8.945	0,90	29.903.471	0,11
4 - 5	8.947	0,90	40.314.243	0,15	8.624	0,87	37.938.628	0,14
5 - 6	9.105	0,92	50.175.898	0,19	8.853	0,89	48.186.843	0,18
6 - 7	10.135	1,02	65.950.729	0,25	9.901	1,00	64.520.825	0,24
7 - 8	13.391	1,35	101.168.045	0,38	13.207	1,33	100.283.409	0,38
8 - 9	15.601	1,57	132.868.674	0,50	15.475	1,56	132.218.842	0,50
9 - 10	24.815	2,49	235.062.350	0,89	24.660	2,49	233.724.690	0,88
10 - 11	32.455	3,26	342.059.248	1,29	32.367	3,27	340.976.141	1,29
11 - 12	30.993	3,12	355.695.432	1,34	30.906	3,12	353.580.324	1,34
12 - 13	35.406	3,56	441.549.110	1,66	35.296	3,57	438.414.144	1,66
13 - 14	31.701	3,19	427.721.220	1,61	31.638	3,20	425.053.321	1,61
14 - 15	33.484	3,37	485.188.048	1,83	33.417	3,38	482.907.767	1,83
15 - 16	28.995	2,91	449.359.081	1,69	28.956	2,93	447.830.848	1,69
16 - 17	30.470	3,06	503.032.465	1,90	30.433	3,08	502.119.406	1,90
17 - 18	30.857	3,10	539.626.747	2,03	30.826	3,11	539.155.218	2,04
18 - 19	28.616	2,88	529.230.907	1,99	28.591	2,89	530.499.088	2,01
19 - 20	29.055	2,92	566.467.800	2,13	29.024	2,93	568.830.736	2,15
20 - 21	28.600	2,87	586.345.213	2,21	28.575	2,89	589.164.613	2,23
21 - 22	28.166	2,83	605.534.351	2,28	28.153	2,84	608.546.439	2,30
22 - 23	26.433	2,66	594.484.051	2,24	26.418	2,67	597.437.112	2,26
23 - 24	24.229	2,44	569.289.885	2,15	24.211	2,45	572.111.852	2,16
24 - 25	23.118	2,32	566.287.846	2,13	23.099	2,33	567.721.585	2,15
25 - 26	21.283	2,14	542.584.021	2,04	21.271	2,15	543.984.989	2,06
26 - 27	19.656	1,98	520.762.493	1,96	19.644	1,98	522.336.925	1,97
27 - 28	18.067	1,82	496.704.251	1,87	18.051	1,82	498.109.629	1,88
28 - 29	16.420	1,65	467.792.812	1,76	16.411	1,66	469.249.309	1,77
29 - 30	15.199	1,53	448.350.439	1,69	15.188	1,53	449.820.227	1,70
30 - 31	13.717	1,38	418.250.894	1,58	13.711	1,39	419.710.193	1,59
31 - 32	12.879	1,29	405.629.910	1,53	12.872	1,30	407.089.314	1,54
32 - 33	11.785	1,18	382.934.721	1,44	11.778	1,19	384.140.509	1,45
33 - 34	11.121	1,12	372.506.873	1,40	11.113	1,12	373.031.089	1,41
34 - 35	10.773	1,08	371.625.660	1,40	10.770	1,09	373.071.395	1,41
35 - 36	10.076	1,01	357.668.527	1,35	10.066	1,02	358.479.565	1,36
36 - 37	9.372	0,94	342.038.390	1,29	9.368	0,95	342.985.850	1,30
37 - 38	9.257	0,93	347.199.166	1,31	9.255	0,94	348.126.395	1,32
38 - 39	8.588	0,86	330.605.043	1,25	8.581	0,87	331.664.859	1,25
39 - 40	8.095	0,81	319.668.346	1,20	8.088	0,82	320.528.508	1,21
40 - 41	7.769	0,78	314.633.806	1,19	7.759	0,78	315.390.919	1,19
41 - 42	7.331	0,74	304.239.155	1,15	7.328	0,74	305.329.339	1,15
42 - 43	7.049	0,71	299.529.015	1,13	7.045	0,71	300.713.084	1,14
43 - 44	6.885	0,69	299.500.728	1,13	6.881	0,70	300.654.636	1,14
44 - 45	6.672	0,67	296.886.531	1,12	6.667	0,67	298.083.197	1,13
45 - 46	6.241	0,63	283.958.599	1,07	6.235	0,63	285.091.549	1,08
46 - 47	5.938	0,60	276.063.886	1,04	5.936	0,60	276.783.294	1,05
47 - 48	5.842	0,59	277.447.344	1,05	5.842	0,59	278.362.393	1,05
48 - 49	5.688	0,57	275.804.347	1,04	5.682	0,57	276.285.282	1,04
49 - 50	5.164	0,52	255.571.363	0,96	5.159	0,52	256.237.741	0,97

(niet inbegrepen 72.007 aangiften met nul inkomen)

Inkomsten van onroerende goederen				Inkomsten van kapitalen en roerende goederen				Diverse inkomsten			
Aantal	%	Bedrag	%	Aantal	%	Bedrag	%	Aantal	%	Bedrag	%
274.433	100,00	596.035.053	100,00	2.885	100,00	7.341.715	100,00	14.306	100,00	50.078.788	100,00
522	0,19	756.698	0,13	182	6,31	60.273	0,82	389	2,72	244.857	0,49
466	0,17	824.671	0,14	133	4,61	119.143	1,62	1.162	8,12	1.548.783	3,09
446	0,16	869.318	0,15	103	3,57	184.432	2,51	1.191	8,33	2.262.764	4,52
496	0,18	1.024.641	0,17	85	2,95	161.087	2,19	800	5,59	1.990.466	3,97
563	0,21	1.166.305	0,20	74	2,56	171.299	2,33	587	4,10	1.941.056	3,88
648	0,24	1.573.927	0,26	90	3,12	270.262	3,68	434	3,03	1.666.160	3,33
877	0,32	1.712.551	0,29	105	3,64	371.997	5,07	370	2,59	1.443.798	2,88
1.203	0,44	2.364.356	0,40	105	3,64	298.514	4,07	320	2,24	1.458.782	2,91
1.759	0,64	2.625.711	0,44	112	3,88	272.100	3,71	335	2,34	1.412.247	2,82
2.765	1,01	4.382.555	0,74	148	5,13	321.072	4,37	399	2,79	1.660.059	3,31
3.586	1,31	5.428.538	0,91	200	6,93	341.792	4,66	399	2,79	1.419.201	2,83
3.861	1,41	6.413.362	1,08	218	7,56	551.513	7,51	423	2,96	1.203.583	2,40
4.805	1,75	7.490.792	1,26	114	3,95	526.089	7,17	457	3,19	1.392.040	2,78
4.742	1,73	7.969.855	1,34	75	2,60	163.057	2,22	423	2,96	1.517.534	3,03
4.720	1,72	8.660.452	1,45	90	3,12	236.406	3,22	323	2,26	1.367.826	2,73
4.727	1,72	9.286.870	1,56	89	3,08	277.049	3,77	268	1,87	1.018.061	2,03
5.095	1,86	9.972.120	1,67	105	3,64	340.598	4,64	244	1,71	945.816	1,89
5.196	1,89	9.701.462	1,63	90	3,12	284.012	3,87	239	1,67	997.248	1,99
5.307	1,93	10.326.256	1,73	53	1,84	188.966	2,57	193	1,35	732.293	1,46
5.514	2,01	10.193.829	1,71	46	1,59	153.809	2,10	188	1,31	895.440	1,79
5.757	2,10	10.832.291	1,82	60	2,08	211.677	2,88	184	1,29	735.822	1,47
6.038	2,20	11.042.366	1,85	54	1,87	173.943	2,37	174	1,22	438.297	0,88
6.238	2,27	11.460.418	1,92	43	1,49	85.687	1,17	166	1,16	531.882	1,06
6.296	2,29	11.346.192	1,90	39	1,35	115.401	1,57	118	0,82	390.778	0,78
6.198	2,26	12.167.937	2,04	29	1,01	59.037	0,80	156	1,09	478.091	0,95
6.160	2,24	11.617.768	1,95	21	0,73	60.912	0,83	129	0,90	387.066	0,77
6.147	2,24	11.643.381	1,95	27	0,94	26.035	0,35	132	0,92	369.926	0,74
5.875	2,14	11.493.717	1,93	26	0,90	107.495	1,46	129	0,90	515.061	1,03
5.551	2,02	10.558.847	1,77	26	0,90	108.099	1,47	117	0,82	305.539	0,61
5.374	1,96	10.321.029	1,73	10	0,35	44.564	0,61	125	0,87	492.713	0,98
5.155	1,88	9.981.993	1,67	12	0,42	34.312	0,47	117	0,82	325.880	0,65
5.094	1,86	9.950.037	1,67	9	0,31	31.137	0,42	96	0,67	317.939	0,63
4.707	1,72	9.000.113	1,51	11	0,38	41.007	0,56	115	0,80	355.456	0,71
4.634	1,69	9.841.653	1,65	14	0,49	44.333	0,60	107	0,75	389.863	0,78
4.661	1,70	9.252.728	1,55	6	0,21	1.615	0,02	91	0,64	233.166	0,47
4.565	1,66	9.621.475	1,61	9	0,31	5.074	0,07	122	0,85	374.632	0,75
4.353	1,59	8.347.671	1,40	9	0,31	20.695	0,28	81	0,57	334.193	0,67
4.415	1,61	8.690.448	1,46	9	0,31	6.244	0,09	85	0,59	173.864	0,35
4.138	1,51	8.166.716	1,37	12	0,42	74.310	1,01	80	0,56	327.761	0,65
4.015	1,46	7.989.881	1,34	8	0,28	21.273	0,29	80	0,56	300.045	0,60
3.913	1,43	8.331.189	1,40	9	0,31	23.549	0,32	76	0,53	260.495	0,52
3.869	1,41	7.726.582	1,30	5	0,17	11.012	0,15	74	0,52	262.435	0,52
3.781	1,38	7.662.910	1,29	6	0,21	14.689	0,20	67	0,47	171.987	0,34
3.729	1,36	7.483.284	1,26	4	0,14	6.290	0,09	70	0,49	158.636	0,32
3.656	1,33	7.122.700	1,20	9	0,31	80.222	1,09	66	0,46	145.914	0,29
3.418	1,25	6.967.217	1,17	6	0,21	27.336	0,37	71	0,50	137.930	0,28
3.288	1,20	6.976.100	1,17	6	0,21	5.256	0,07	73	0,51	298.803	0,60
3.311	1,21	6.996.800	1,17	8	0,28	20.062	0,27	58	0,41	99.216	0,20
3.279	1,19	6.923.480	1,16	3	0,10	189	0,00	51	0,36	169.182	0,34
3.028	1,10	5.909.804	0,99	3	0,10	908	0,01	65	0,45	130.291	0,26

Structuur van het totaal belastbaar netto-inkomen per provincie- vervolg

Aantal aangiften en bedragen (in euro) per klasse van het belastbaar netto-inkomen

Provincie Antwerpen

Inkomens- klasse 1000 €	Totaal belastbaar netto-inkomen				Bedrijfsinkomsten			
	Aantal	%	Bedrag	%	Aantal	%	Bedrag	%
50 - 51	5.027	0,51	253.874.909	0,96	5.022	0,51	254.545.035	0,96
51 - 52	4.788	0,48	246.604.503	0,93	4.784	0,48	246.897.560	0,93
52 - 53	4.614	0,46	242.225.340	0,91	4.611	0,47	243.196.994	0,92
53 - 54	4.412	0,44	236.021.629	0,89	4.406	0,45	235.890.851	0,89
54 - 55	4.087	0,41	222.741.633	0,84	4.086	0,41	223.343.282	0,84
55 - 56	3.917	0,39	217.391.027	0,82	3.916	0,40	218.217.060	0,83
56 - 57	3.813	0,38	215.437.982	0,81	3.811	0,39	215.641.055	0,82
57 - 58	3.693	0,37	212.354.441	0,80	3.688	0,37	212.288.484	0,80
58 - 59	3.642	0,37	213.062.093	0,80	3.640	0,37	213.513.806	0,81
59 - 60	3.313	0,33	197.116.929	0,74	3.313	0,33	197.700.503	0,75
60 - 61	3.165	0,32	191.448.228	0,72	3.163	0,32	191.573.520	0,72
61 - 62	3.123	0,31	192.070.566	0,72	3.118	0,32	192.100.778	0,73
62 - 63	3.027	0,30	189.199.440	0,71	3.026	0,31	188.982.389	0,71
63 - 64	2.794	0,28	177.398.086	0,67	2.792	0,28	177.652.485	0,67
64 - 65	2.670	0,27	172.203.525	0,65	2.668	0,27	172.346.164	0,65
65 - 66	2.526	0,25	165.445.660	0,62	2.524	0,26	164.742.113	0,62
66 - 67	2.382	0,24	158.393.395	0,60	2.377	0,24	158.003.981	0,60
67 - 68	2.251	0,23	151.952.825	0,57	2.249	0,23	151.659.917	0,57
68 - 69	2.139	0,22	146.541.051	0,55	2.137	0,22	146.227.980	0,55
69 - 70	1.977	0,20	137.386.215	0,52	1.973	0,20	136.915.746	0,52
70 - 71	1.889	0,19	133.172.374	0,50	1.887	0,19	132.822.851	0,50
71 - 72	1.869	0,19	133.639.453	0,50	1.868	0,19	133.312.385	0,50
72 - 73	1.708	0,17	123.828.499	0,47	1.706	0,17	123.554.269	0,47
73 - 74	1.623	0,16	119.291.233	0,45	1.622	0,16	119.038.899	0,45
74 - 75	1.628	0,16	121.276.459	0,46	1.626	0,16	121.083.655	0,46
75 - 76	1.514	0,15	114.317.530	0,43	1.511	0,15	113.701.575	0,43
76 - 77	1.434	0,14	109.695.683	0,41	1.434	0,14	109.291.427	0,41
77 - 78	1.352	0,14	104.777.522	0,39	1.352	0,14	104.490.918	0,40
78 - 79	1.239	0,12	97.267.523	0,37	1.239	0,13	96.879.939	0,37
79 - 80	1.242	0,12	98.737.923	0,37	1.241	0,13	98.332.930	0,37
80 - 81	1.177	0,12	94.743.816	0,36	1.177	0,12	94.658.392	0,36
81 - 82	1.121	0,11	91.351.664	0,34	1.118	0,11	91.001.757	0,34
82 - 83	1.057	0,11	87.205.330	0,33	1.056	0,11	86.494.886	0,33
83 - 84	992	0,10	82.845.262	0,31	988	0,10	82.298.676	0,31
84 - 85	960	0,10	81.140.936	0,31	959	0,10	80.781.379	0,31
85 - 86	886	0,09	75.763.279	0,29	884	0,09	75.335.322	0,28
86 - 87	871	0,09	75.337.172	0,28	871	0,09	74.897.788	0,28
87 - 88	814	0,08	71.226.197	0,27	813	0,08	70.748.872	0,27
88 - 89	821	0,08	72.648.987	0,27	818	0,08	71.898.603	0,27
89 - 90	725	0,07	64.879.958	0,24	725	0,07	64.549.687	0,24
90 - 91	695	0,07	62.903.826	0,24	694	0,07	62.074.465	0,23
91 - 92	633	0,06	57.927.154	0,22	633	0,06	57.083.716	0,22
92 - 93	677	0,07	62.612.570	0,24	676	0,07	62.254.086	0,24
93 - 94	592	0,06	55.340.443	0,21	592	0,06	55.042.622	0,21
94 - 95	569	0,06	53.768.025	0,20	568	0,06	53.292.132	0,20
95 - 96	597	0,06	57.012.790	0,21	597	0,06	56.630.123	0,21
96 - 97	537	0,05	51.818.134	0,20	537	0,05	51.613.779	0,20
97 - 98	509	0,05	49.626.891	0,19	509	0,05	49.147.095	0,19
98 - 99	495	0,05	48.760.954	0,18	495	0,05	48.504.357	0,18
99 - 100	471	0,05	46.863.120	0,18	470	0,05	46.420.174	0,18
100 en meer	16.396	1,65	2.777.621.033	10,47	16.330	1,65	2.686.360.959	10,16

(niet inbegrepen 72.007 aangiften met nul inkomen)

Inkomsten van onroerende goederen				Inkomsten van kapitalen en roerende goederen				Diverse inkomsten			
Aantal	%	Bedrag	%	Aantal	%	Bedrag	%	Aantal	%	Bedrag	%
3.077	1,12	6.249.079	1,05	8	0,28	6.733	0,09	52	0,36	154.231	0,31
2.956	1,08	6.194.975	1,04	4	0,14	4.361	0,06	61	0,43	221.686	0,44
2.792	1,02	5.276.123	0,89	4	0,14	11.900	0,16	49	0,34	110.980	0,22
2.753	1,00	5.789.704	0,97	4	0,14	56.963	0,78	61	0,43	196.016	0,39
2.611	0,95	5.183.877	0,87	3	0,10	1.306	0,02	56	0,39	131.837	0,26
2.486	0,91	4.864.527	0,82	5	0,17	5.376	0,07	49	0,34	179.829	0,36
2.376	0,87	5.153.090	0,86	7	0,24	5.381	0,07	41	0,29	178.740	0,36
2.384	0,87	4.936.296	0,83	3	0,10	4.416	0,06	53	0,37	232.101	0,46
2.308	0,84	5.329.456	0,89	5	0,17	13.768	0,19	65	0,45	225.101	0,45
2.113	0,77	4.168.311	0,70	3	0,10	1.514	0,02	49	0,34	206.427	0,41
2.053	0,75	4.580.925	0,77	5	0,17	15.533	0,21	41	0,29	76.089	0,15
2.011	0,73	4.579.172	0,77	3	0,10	2.567	0,03	45	0,31	250.306	0,50
2.022	0,74	4.240.655	0,71	5	0,17	3.841	0,05	53	0,37	133.268	0,27
1.871	0,68	3.912.281	0,66	2	0,07	21.483	0,29	41	0,29	112.565	0,22
1.771	0,65	3.894.861	0,65	2	0,07	638	0,01	40	0,28	117.144	0,23
1.716	0,63	3.985.791	0,67	1	0,03	760	0,01	42	0,29	165.124	0,33
1.612	0,59	3.978.967	0,67	4	0,14	7.358	0,10	38	0,27	98.957	0,20
1.499	0,55	3.547.368	0,60	2	0,07	13.822	0,19	36	0,25	127.197	0,25
1.442	0,53	3.272.693	0,55	0	0,00	0	0,00	37	0,26	98.656	0,20
1.371	0,50	3.319.040	0,56	1	0,03	613	0,01	27	0,19	55.494	0,11
1.307	0,48	2.886.615	0,48	2	0,07	6.065	0,08	47	0,33	207.810	0,41
1.277	0,47	3.140.410	0,53	1	0,03	378	0,01	29	0,20	71.054	0,14
1.151	0,42	2.906.012	0,49	1	0,03	3.451	0,05	36	0,25	61.607	0,12
1.151	0,42	2.852.184	0,48	3	0,10	13.433	0,18	36	0,25	98.058	0,20
1.120	0,41	2.873.612	0,48	3	0,10	6.471	0,09	37	0,26	82.082	0,16
1.060	0,39	3.134.562	0,53	6	0,21	14.843	0,20	35	0,24	138.512	0,28
984	0,36	2.575.503	0,43	4	0,14	5.077	0,07	38	0,27	60.764	0,12
930	0,34	2.290.670	0,38	1	0,03	377	0,01	26	0,18	103.962	0,21
855	0,31	2.287.240	0,38	0	0,00	0	0,00	24	0,17	36.308	0,07
880	0,32	2.330.443	0,39	2	0,07	8.719	0,12	28	0,20	136.040	0,27
830	0,30	1.979.617	0,33	2	0,07	8.838	0,12	26	0,18	37.266	0,07
776	0,28	2.082.290	0,35	2	0,07	3.189	0,04	23	0,16	34.701	0,07
744	0,27	2.279.054	0,38	0	0,00	0	0,00	29	0,20	34.215	0,07
704	0,26	1.971.834	0,33	3	0,10	3.325	0,05	27	0,19	83.988	0,17
674	0,25	1.794.851	0,30	4	0,14	7.199	0,10	22	0,15	43.993	0,09
620	0,23	1.798.369	0,30	0	0,00	0	0,00	11	0,08	17.587	0,04
623	0,23	1.770.804	0,30	1	0,03	3.316	0,05	26	0,18	98.278	0,20
588	0,21	1.530.194	0,26	2	0,07	17.144	0,23	15	0,10	101.603	0,20
604	0,22	1.591.882	0,27	4	0,14	14.559	0,20	23	0,16	122.545	0,24
513	0,19	1.203.740	0,20	1	0,03	1.529	0,02	16	0,11	94.041	0,19
514	0,19	1.899.816	0,32	1	0,03	510	0,01	23	0,16	107.743	0,22
454	0,17	1.455.823	0,24	1	0,03	1.398	0,02	18	0,13	149.178	0,30
488	0,18	1.424.342	0,24	0	0,00	0	0,00	14	0,10	63.721	0,13
407	0,15	1.133.344	0,19	3	0,10	1.330	0,02	11	0,08	22.419	0,04
420	0,15	1.476.980	0,25	0	0,00	0	0,00	16	0,11	81.149	0,16
452	0,16	1.380.574	0,23	0	0,00	0	0,00	21	0,15	102.868	0,21
374	0,14	1.046.975	0,18	0	0,00	0	0,00	14	0,10	16.142	0,03
352	0,13	1.301.829	0,22	0	0,00	0	0,00	11	0,08	24.304	0,05
333	0,12	787.170	0,13	1	0,03	5.132	0,07	5	0,03	3.276	0,01
326	0,12	957.317	0,16	0	0,00	0	0,00	11	0,08	7.787	0,02
11.757	4,28	67.262.810	11,29	56	1,94	281.266	3,83	453	3,17	8.033.162	16,04

Structuur van het totaal belastbaar netto-inkomen per provincie- vervolg

Aantal aangiften en bedragen (in euro) per klasse van het belastbaar netto-inkomen

Provincie Limburg

Inkomens- klasse 1000 €	Totaal belastbaar netto-inkomen				Bedrijfsinkomsten			
	Aantal	%	Bedrag	%	Aantal	%	Bedrag	%
Totaal	469.858	100,00	11.804.541.198	100,00	468.460	100,00	11.806.518.555	100,00
Minder dan 1	21.305	4,53	10.900.677	0,09	21.062	4,50	10.919.509	0,09
1 - 2	12.262	2,61	16.930.893	0,14	12.060	2,57	16.654.858	0,14
2 - 3	4.687	1,00	11.580.651	0,10	4.522	0,97	11.019.647	0,09
3 - 4	3.702	0,79	12.886.985	0,11	3.602	0,77	12.355.947	0,10
4 - 5	4.051	0,86	18.259.801	0,15	3.971	0,85	17.774.826	0,15
5 - 6	3.868	0,82	21.309.207	0,18	3.798	0,81	20.837.353	0,18
6 - 7	4.491	0,96	29.256.408	0,25	4.414	0,94	28.967.294	0,25
7 - 8	5.853	1,25	44.250.545	0,37	5.802	1,24	44.423.582	0,38
8 - 9	7.001	1,49	59.578.952	0,50	6.958	1,49	59.804.824	0,51
9 - 10	12.006	2,56	113.590.638	0,96	11.958	2,55	113.601.425	0,96
10 - 11	14.888	3,17	156.865.376	1,33	14.866	3,17	157.114.626	1,33
11 - 12	16.763	3,57	192.339.552	1,63	16.744	3,57	192.207.622	1,63
12 - 13	17.221	3,67	214.774.273	1,82	17.184	3,67	214.629.000	1,82
13 - 14	15.586	3,32	210.251.923	1,78	15.567	3,32	210.000.788	1,78
14 - 15	15.785	3,36	228.650.533	1,94	15.759	3,36	228.612.038	1,94
15 - 16	14.282	3,04	221.354.648	1,88	14.271	3,05	221.411.914	1,88
16 - 17	15.531	3,31	256.619.754	2,17	15.519	3,31	257.217.200	2,18
17 - 18	15.480	3,29	270.637.268	2,29	15.464	3,30	271.380.564	2,30
18 - 19	14.238	3,03	263.366.343	2,23	14.231	3,04	264.772.458	2,24
19 - 20	13.846	2,95	270.004.377	2,29	13.835	2,95	271.737.051	2,30
20 - 21	14.026	2,99	287.515.905	2,44	14.020	2,99	290.346.882	2,46
21 - 22	13.739	2,92	295.380.336	2,50	13.736	2,93	297.873.293	2,52
22 - 23	13.013	2,77	292.673.827	2,48	13.012	2,78	295.000.676	2,50
23 - 24	12.332	2,62	289.740.609	2,45	12.327	2,63	291.756.821	2,47
24 - 25	11.823	2,52	289.611.175	2,45	11.815	2,52	291.280.776	2,47
25 - 26	10.448	2,22	266.282.946	2,26	10.444	2,23	267.998.354	2,27
26 - 27	9.650	2,05	255.629.429	2,17	9.640	2,06	257.047.996	2,18
27 - 28	8.427	1,79	231.651.622	1,96	8.422	1,80	233.061.643	1,97
28 - 29	7.849	1,67	223.598.309	1,89	7.847	1,68	225.183.727	1,91
29 - 30	7.502	1,60	221.325.382	1,87	7.493	1,60	222.261.033	1,88
30 - 31	6.641	1,41	202.486.852	1,72	6.636	1,42	203.550.097	1,72
31 - 32	6.164	1,31	194.153.251	1,64	6.163	1,32	195.500.654	1,66
32 - 33	5.781	1,23	187.831.089	1,59	5.777	1,23	188.830.929	1,60
33 - 34	5.539	1,18	185.523.645	1,57	5.534	1,18	186.753.808	1,58
34 - 35	5.212	1,11	179.809.677	1,52	5.209	1,11	180.596.268	1,53
35 - 36	4.968	1,06	176.303.869	1,49	4.966	1,06	177.617.593	1,50
36 - 37	4.661	0,99	170.120.165	1,44	4.658	0,99	171.202.924	1,45
37 - 38	4.670	0,99	175.176.736	1,48	4.670	1,00	176.424.604	1,49
38 - 39	4.180	0,89	160.921.885	1,36	4.179	0,89	161.711.562	1,37
39 - 40	3.865	0,82	152.638.250	1,29	3.864	0,82	153.726.855	1,30
40 - 41	3.759	0,80	152.230.136	1,29	3.759	0,80	153.254.711	1,30
41 - 42	3.670	0,78	152.278.160	1,29	3.670	0,78	153.322.631	1,30
42 - 43	3.439	0,73	146.136.624	1,24	3.438	0,73	146.711.779	1,24
43 - 44	3.322	0,71	144.468.149	1,22	3.321	0,71	145.429.755	1,23
44 - 45	3.243	0,69	144.288.751	1,22	3.241	0,69	145.220.378	1,23
45 - 46	2.945	0,63	134.004.042	1,14	2.943	0,63	134.706.508	1,14
46 - 47	2.891	0,62	134.407.217	1,14	2.888	0,62	134.993.483	1,14
47 - 48	2.811	0,60	133.517.375	1,13	2.810	0,60	134.194.111	1,14
48 - 49	2.676	0,57	129.770.927	1,10	2.675	0,57	130.401.320	1,10
49 - 50	2.463	0,52	121.891.475	1,03	2.463	0,53	122.699.841	1,04

(niet inbegrepen 32.031 aangiften met nul inkomen)

Inkomsten van onroerende goederen				Inkomsten van kapitalen en roerende goederen				Diverse inkomsten			
Aantal	%	Bedrag	%	Aantal	%	Bedrag	%	Aantal	%	Bedrag	%
132.065	100,00	238.963.675	100,00	1.083	100,00	2.653.988	100,00	3.646	100,00	12.121.486	100,00
178	0,13	216.399	0,09	58	5,36	20.559	0,77	78	2,14	37.519	0,31
154	0,12	256.488	0,11	53	4,89	47.005	1,77	197	5,40	258.985	2,14
179	0,14	324.133	0,14	35	3,23	52.852	1,99	219	6,01	420.931	3,47
171	0,13	408.057	0,17	30	2,77	60.112	2,26	180	4,94	447.741	3,69
229	0,17	353.526	0,15	11	1,02	34.101	1,28	138	3,78	469.728	3,88
246	0,19	446.027	0,19	29	2,68	84.599	3,19	104	2,85	406.524	3,35
383	0,29	700.560	0,29	29	2,68	83.216	3,14	104	2,85	441.452	3,64
503	0,38	565.625	0,24	22	2,03	69.970	2,64	80	2,19	395.239	3,26
740	0,56	882.753	0,37	27	2,49	63.471	2,39	94	2,58	423.332	3,49
1.273	0,96	1.399.432	0,59	47	4,34	93.068	3,51	101	2,77	423.900	3,50
1.653	1,25	1.871.827	0,78	57	5,26	88.494	3,33	117	3,21	349.455	2,88
1.864	1,41	2.125.156	0,89	57	5,26	87.864	3,31	132	3,62	312.126	2,57
2.264	1,71	2.785.793	1,17	35	3,23	124.118	4,68	105	2,88	306.929	2,53
2.357	1,78	3.329.574	1,39	37	3,42	124.809	4,70	107	2,93	294.284	2,43
2.336	1,77	3.217.674	1,35	36	3,32	90.672	3,42	104	2,85	446.768	3,69
2.317	1,75	3.457.124	1,45	47	4,34	121.013	4,56	86	2,36	291.651	2,41
2.394	1,81	3.620.539	1,52	35	3,23	116.950	4,41	85	2,33	344.797	2,84
2.638	2,00	4.077.307	1,71	32	2,95	68.514	2,58	66	1,81	250.970	2,07
2.682	2,03	5.923.014	2,48	45	4,16	148.222	5,58	52	1,43	232.815	1,92
2.687	2,03	3.947.253	1,65	34	3,14	114.763	4,32	62	1,70	269.304	2,22
2.929	2,22	4.384.101	1,83	21	1,94	88.149	3,32	49	1,34	146.843	1,21
2.985	2,26	4.674.708	1,96	20	1,85	65.925	2,48	46	1,26	170.744	1,41
3.225	2,44	4.721.825	1,98	18	1,66	47.606	1,79	40	1,10	98.275	0,81
3.231	2,45	4.632.988	1,94	20	1,85	53.321	2,01	38	1,04	145.187	1,20
3.369	2,55	4.852.029	2,03	11	1,02	13.676	0,52	35	0,96	223.395	1,84
3.138	2,38	4.755.101	1,99	11	1,02	57.785	2,18	26	0,71	118.311	0,98
3.084	2,34	4.947.698	2,07	16	1,48	27.626	1,04	38	1,04	133.756	1,10
2.894	2,19	4.409.889	1,85	14	1,29	46.816	1,76	49	1,34	180.665	1,49
2.865	2,17	4.440.646	1,86	8	0,74	11.569	0,44	30	0,82	71.519	0,59
2.830	2,14	4.605.662	1,93	12	1,11	69.362	2,61	35	0,96	120.412	0,99
2.816	2,13	4.678.193	1,96	8	0,74	16.190	0,61	28	0,77	120.044	0,99
2.730	2,07	4.308.049	1,80	7	0,65	12.926	0,49	30	0,82	57.694	0,48
2.590	1,96	4.297.770	1,80	11	1,02	94.701	3,57	24	0,66	29.545	0,24
2.591	1,96	3.930.456	1,64	8	0,74	6.049	0,23	24	0,66	114.497	0,94
2.474	1,87	3.909.606	1,64	5	0,46	2.350	0,09	31	0,85	142.006	1,17
2.488	1,88	3.823.248	1,60	5	0,46	9.776	0,37	25	0,69	102.583	0,85
2.369	1,79	3.726.044	1,56	7	0,65	9.079	0,34	22	0,60	34.472	0,28
2.358	1,79	4.021.663	1,68	6	0,55	3.140	0,12	22	0,60	38.551	0,32
2.235	1,69	3.914.275	1,64	6	0,55	14.601	0,55	15	0,41	39.223	0,32
2.138	1,62	3.347.056	1,40	3	0,28	12.692	0,48	18	0,49	40.724	0,34
2.042	1,55	3.302.826	1,38	5	0,46	5.169	0,19	19	0,52	117.947	0,97
2.052	1,55	3.395.116	1,42	6	0,55	10.960	0,41	20	0,55	50.482	0,42
1.986	1,50	3.550.370	1,49	7	0,65	8.842	0,33	20	0,55	45.713	0,38
1.927	1,46	2.935.659	1,23	6	0,55	14.523	0,55	17	0,47	84.706	0,70
1.932	1,46	3.225.872	1,35	5	0,46	25.482	0,96	17	0,47	20.797	0,17
1.735	1,31	3.167.996	1,33	1	0,09	4.450	0,17	20	0,55	73.170	0,60
1.787	1,35	2.935.642	1,23	6	0,55	14.372	0,54	12	0,33	42.752	0,35
1.749	1,32	3.131.273	1,31	0	0,00	0	0,00	27	0,74	34.639	0,29
1.671	1,27	2.909.879	1,22	4	0,37	3.493	0,13	26	0,71	15.722	0,13
1.561	1,18	2.477.486	1,04	1	0,09	1.630	0,06	27	0,74	36.224	0,30

Structuur van het totaal belastbaar netto-inkomen per provincie- vervolg

Aantal aangiften en bedragen (in euro) per klasse van het belastbaar netto-inkomen

Provincie Limburg

Inkomens- klasse 1000 €	Totaal belastbaar netto-inkomen				Bedrijfsinkomsten			
	Aantal	%	Bedrag	%	Aantal	%	Bedrag	%
50 - 51	2.270	0,48	114.608.178	0,97	2.267	0,48	114.979.670	0,97
51 - 52	2.220	0,47	114.311.696	0,97	2.220	0,47	114.678.875	0,97
52 - 53	2.106	0,45	110.560.642	0,94	2.105	0,45	111.120.538	0,94
53 - 54	1.995	0,42	106.726.158	0,90	1.993	0,43	106.871.731	0,91
54 - 55	1.856	0,40	101.155.148	0,86	1.854	0,40	101.087.656	0,86
55 - 56	1.898	0,40	105.346.353	0,89	1.897	0,40	105.726.584	0,90
56 - 57	1.690	0,36	95.488.179	0,81	1.690	0,36	95.841.038	0,81
57 - 58	1.588	0,34	91.307.223	0,77	1.586	0,34	91.233.144	0,77
58 - 59	1.531	0,33	89.576.661	0,76	1.530	0,33	89.682.658	0,76
59 - 60	1.457	0,31	86.701.141	0,73	1.456	0,31	86.872.460	0,74
60 - 61	1.351	0,29	81.720.972	0,69	1.350	0,29	81.631.827	0,69
61 - 62	1.347	0,29	82.837.905	0,70	1.345	0,29	83.043.087	0,70
62 - 63	1.218	0,26	76.114.519	0,64	1.218	0,26	76.320.477	0,65
63 - 64	1.190	0,25	75.552.273	0,64	1.190	0,25	75.590.579	0,64
64 - 65	1.179	0,25	76.048.146	0,64	1.179	0,25	76.101.818	0,64
65 - 66	1.031	0,22	67.527.369	0,57	1.031	0,22	67.368.662	0,57
66 - 67	977	0,21	64.956.951	0,55	977	0,21	64.805.551	0,55
67 - 68	959	0,20	64.725.443	0,55	956	0,20	64.219.148	0,54
68 - 69	891	0,19	61.031.893	0,52	889	0,19	60.854.073	0,52
69 - 70	795	0,17	55.245.931	0,47	795	0,17	55.138.961	0,47
70 - 71	810	0,17	57.102.714	0,48	810	0,17	57.178.468	0,48
71 - 72	706	0,15	50.475.405	0,43	706	0,15	50.322.321	0,43
72 - 73	655	0,14	47.487.343	0,40	654	0,14	47.145.064	0,40
73 - 74	652	0,14	47.919.922	0,41	651	0,14	47.843.970	0,41
74 - 75	628	0,13	46.788.743	0,40	628	0,13	46.733.436	0,40
75 - 76	576	0,12	43.495.629	0,37	576	0,12	43.282.815	0,37
76 - 77	551	0,12	42.145.345	0,36	551	0,12	41.790.505	0,35
77 - 78	524	0,11	40.614.368	0,34	524	0,11	40.267.423	0,34
78 - 79	472	0,10	37.042.436	0,31	472	0,10	37.192.328	0,32
79 - 80	455	0,10	36.166.506	0,31	455	0,10	35.974.894	0,30
80 - 81	404	0,09	32.524.665	0,28	403	0,09	32.214.463	0,27
81 - 82	389	0,08	31.699.025	0,27	389	0,08	31.450.770	0,27
82 - 83	360	0,08	29.708.583	0,25	360	0,08	29.755.436	0,25
83 - 84	362	0,08	30.223.915	0,26	362	0,08	30.039.033	0,25
84 - 85	353	0,08	29.819.498	0,25	352	0,08	29.405.904	0,25
85 - 86	289	0,06	24.703.059	0,21	289	0,06	24.633.050	0,21
86 - 87	265	0,06	22.913.043	0,19	264	0,06	22.733.936	0,19
87 - 88	287	0,06	25.109.413	0,21	286	0,06	24.867.994	0,21
88 - 89	265	0,06	23.448.130	0,20	265	0,06	23.051.348	0,20
89 - 90	242	0,05	21.654.314	0,18	242	0,05	21.515.242	0,18
90 - 91	239	0,05	21.624.031	0,18	238	0,05	21.240.603	0,18
91 - 92	246	0,05	22.509.728	0,19	246	0,05	22.237.546	0,19
92 - 93	224	0,05	20.713.758	0,18	224	0,05	20.457.642	0,17
93 - 94	213	0,05	19.913.947	0,17	213	0,05	19.808.661	0,17
94 - 95	186	0,04	17.573.164	0,15	186	0,04	17.501.854	0,15
95 - 96	192	0,04	18.334.394	0,16	192	0,04	18.260.860	0,15
96 - 97	164	0,03	15.823.293	0,13	164	0,04	15.557.642	0,13
97 - 98	167	0,04	16.284.612	0,14	167	0,04	16.035.908	0,14
98 - 99	140	0,03	13.790.560	0,12	139	0,03	13.505.699	0,11
99 - 100	157	0,03	15.613.501	0,13	157	0,03	15.389.087	0,13
100 en meer	4.581	0,97	724.998.754	6,14	4.560	0,97	691.852.578	5,86

(niet inbegrepen 32.031 aangiften met nul inkomen)

Inkomsten van onroerende goederen				Inkomsten van kapitalen en roerende goederen				Diverse inkomsten			
Aantal	%	Bedrag	%	Aantal	%	Bedrag	%	Aantal	%	Bedrag	%
1.475	1,12	2.618.287	1,10	1	0,09	8.815	0,33	14	0,38	13.501	0,11
1.456	1,10	2.700.675	1,13	0	0,00	0	0,00	20	0,55	31.907	0,26
1.338	1,01	2.268.225	0,95	2	0,18	96	0,00	15	0,41	75.499	0,62
1.333	1,01	2.448.203	1,02	2	0,18	3.275	0,12	19	0,52	76.337	0,63
1.218	0,92	2.575.282	1,08	4	0,37	6.670	0,25	16	0,44	57.489	0,47
1.273	0,96	2.369.240	0,99	2	0,18	674	0,03	19	0,52	16.592	0,14
1.105	0,84	2.137.334	0,89	4	0,37	4.873	0,18	15	0,41	23.192	0,19
1.061	0,80	2.073.032	0,87	2	0,18	10.779	0,41	15	0,41	69.186	0,57
1.006	0,76	1.872.100	0,78	1	0,09	14.430	0,54	13	0,36	57.697	0,48
977	0,74	1.850.281	0,77	2	0,18	7.242	0,27	7	0,19	4.574	0,04
904	0,68	1.769.111	0,74	1	0,09	1.163	0,04	15	0,41	20.769	0,17
908	0,69	1.755.440	0,73	2	0,18	1.158	0,04	17	0,47	56.408	0,47
824	0,62	1.538.473	0,64	2	0,18	934	0,04	13	0,36	22.750	0,19
811	0,61	1.745.942	0,73	3	0,28	11.710	0,44	9	0,25	13.344	0,11
825	0,62	1.511.550	0,63	2	0,18	7.284	0,27	17	0,47	26.754	0,22
710	0,54	1.655.848	0,69	1	0,09	2.480	0,09	14	0,38	48.175	0,40
672	0,51	1.609.451	0,67	1	0,09	59	0,00	13	0,36	19.684	0,16
675	0,51	1.649.513	0,69	1	0,09	1.155	0,04	11	0,30	27.239	0,22
639	0,48	1.444.482	0,60	1	0,09	1.112	0,04	14	0,38	39.132	0,32
569	0,43	1.202.981	0,50	0	0,00	0	0,00	10	0,27	37.538	0,31
585	0,44	979.945	0,41	1	0,09	260	0,01	16	0,44	19.651	0,16
485	0,37	1.138.500	0,48	1	0,09	2.384	0,09	10	0,27	70.515	0,58
455	0,34	960.298	0,40	1	0,09	4.590	0,17	10	0,27	13.149	0,11
464	0,35	1.038.382	0,43	2	0,18	19.711	0,74	15	0,41	14.433	0,12
426	0,32	870.851	0,36	0	0,00	0	0,00	10	0,27	21.988	0,18
392	0,30	980.694	0,41	0	0,00	0	0,00	11	0,30	26.023	0,21
383	0,29	1.024.838	0,43	0	0,00	0	0,00	9	0,25	56.086	0,46
384	0,29	958.006	0,40	0	0,00	0	0,00	17	0,47	40.396	0,33
332	0,25	574.800	0,24	3	0,28	5.766	0,22	9	0,25	17.154	0,14
317	0,24	729.407	0,31	0	0,00	0	0,00	6	0,16	55.657	0,46
282	0,21	747.603	0,31	0	0,00	0	0,00	8	0,22	11.728	0,10
274	0,21	641.318	0,27	0	0,00	0	0,00	9	0,25	21.645	0,18
261	0,20	471.784	0,20	0	0,00	0	0,00	7	0,19	37.867	0,31
258	0,20	692.550	0,29	0	0,00	0	0,00	6	0,16	3.444	0,03
260	0,20	914.329	0,38	2	0,18	4.619	0,17	4	0,11	8.474	0,07
215	0,16	484.400	0,20	2	0,18	375	0,01	3	0,08	1.345	0,01
185	0,14	506.004	0,21	0	0,00	0	0,00	7	0,19	47.390	0,39
212	0,16	600.402	0,25	1	0,09	984	0,04	3	0,08	541	0,00
188	0,14	810.933	0,34	1	0,09	1.128	0,04	6	0,16	32.386	0,27
186	0,14	466.065	0,20	1	0,09	6.067	0,23	2	0,05	3.716	0,03
164	0,12	507.799	0,21	0	0,00	0	0,00	1	0,03	298	0,00
174	0,13	534.962	0,22	0	0,00	0	0,00	7	0,19	16.608	0,14
159	0,12	568.115	0,24	0	0,00	0	0,00	6	0,16	17.892	0,15
156	0,12	351.901	0,15	0	0,00	0	0,00	8	0,22	18.535	0,15
133	0,10	317.933	0,13	1	0,09	3.226	0,12	1	0,03	9.676	0,08
136	0,10	311.835	0,13	0	0,00	0	0,00	4	0,11	72.076	0,59
126	0,10	499.334	0,21	0	0,00	0	0,00	4	0,11	92.139	0,76
126	0,10	362.113	0,15	0	0,00	0	0,00	7	0,19	15.119	0,12
100	0,08	418.217	0,18	0	0,00	0	0,00	4	0,11	7.992	0,07
113	0,09	531.461	0,22	0	0,00	0	0,00	3	0,08	9.296	0,08
3.326	2,52	22.852.059	9,56	19	1,75	74.337	2,80	106	2,91	1.145.452	9,45

Structuur van het totaal belastbaar netto-inkomen per provincie- vervolg

Aantal aangiften en bedragen (in euro) per klasse van het belastbaar netto-inkomen

Provincie Oost-Vlaanderen

Inkomens- klasse 1000 €	Totaal belastbaar netto-inkomen				Bedrijfsinkomsten			
	Aantal	%	Bedrag	%	Aantal	%	Bedrag	%
Totaal	820.873	100,00	22.218.412.660	100,00	817.918	100,00	22.251.694.709	100,00
Minder dan 1	36.128	4,40	19.326.319	0,09	35.497	4,34	19.183.620	0,09
1 - 2	21.719	2,65	29.780.474	0,13	21.099	2,58	28.666.970	0,13
2 - 3	8.202	1,00	20.281.450	0,09	7.822	0,96	18.620.814	0,08
3 - 4	6.489	0,79	22.675.332	0,10	6.275	0,77	21.105.081	0,09
4 - 5	6.736	0,82	30.359.830	0,14	6.576	0,80	29.210.393	0,13
5 - 6	6.725	0,82	37.018.861	0,17	6.558	0,80	35.892.948	0,16
6 - 7	7.589	0,92	49.367.090	0,22	7.451	0,91	48.419.856	0,22
7 - 8	10.132	1,23	76.614.047	0,34	10.047	1,23	76.441.627	0,34
8 - 9	12.656	1,54	107.749.139	0,48	12.580	1,54	107.567.454	0,48
9 - 10	21.429	2,61	202.658.480	0,91	21.358	2,61	201.975.121	0,91
10 - 11	28.944	3,53	304.917.894	1,37	28.897	3,53	303.534.079	1,36
11 - 12	26.742	3,26	306.652.440	1,38	26.698	3,26	304.548.516	1,37
12 - 13	32.309	3,94	402.489.809	1,81	32.259	3,94	400.093.067	1,80
13 - 14	26.949	3,28	363.512.783	1,64	26.917	3,29	361.129.465	1,62
14 - 15	27.548	3,36	398.964.361	1,80	27.523	3,37	396.703.023	1,78
15 - 16	22.451	2,74	347.909.008	1,57	22.436	2,74	346.492.989	1,56
16 - 17	23.328	2,84	385.060.938	1,73	23.304	2,85	384.241.433	1,73
17 - 18	23.614	2,88	412.934.171	1,86	23.594	2,88	412.547.226	1,85
18 - 19	22.490	2,74	415.963.727	1,87	22.473	2,75	417.224.174	1,88
19 - 20	22.115	2,69	431.300.901	1,94	22.107	2,70	433.729.613	1,95
20 - 21	22.472	2,74	460.666.825	2,07	22.468	2,75	463.474.681	2,08
21 - 22	22.455	2,74	482.716.199	2,17	22.449	2,74	485.770.560	2,18
22 - 23	21.905	2,67	492.804.565	2,22	21.899	2,68	495.558.963	2,23
23 - 24	20.533	2,50	482.455.373	2,17	20.519	2,51	484.609.868	2,18
24 - 25	19.896	2,42	487.361.842	2,19	19.887	2,43	489.402.109	2,20
25 - 26	18.165	2,21	463.118.543	2,08	18.157	2,22	464.453.060	2,09
26 - 27	16.266	1,98	430.829.910	1,94	16.264	1,99	432.890.510	1,95
27 - 28	14.785	1,80	406.439.088	1,83	14.782	1,81	408.320.984	1,84
28 - 29	13.540	1,65	385.808.651	1,74	13.534	1,65	387.608.226	1,74
29 - 30	12.637	1,54	372.776.841	1,68	12.628	1,54	374.148.059	1,68
30 - 31	11.412	1,39	347.985.790	1,57	11.408	1,39	349.365.836	1,57
31 - 32	10.477	1,28	329.980.692	1,49	10.471	1,28	331.018.158	1,49
32 - 33	9.883	1,20	321.178.397	1,45	9.880	1,21	322.871.051	1,45
33 - 34	9.112	1,11	305.215.995	1,37	9.109	1,11	306.761.123	1,38
34 - 35	8.876	1,08	306.128.094	1,38	8.873	1,08	307.533.069	1,38
35 - 36	8.417	1,03	298.739.561	1,34	8.414	1,03	300.083.101	1,35
36 - 37	7.924	0,97	289.200.857	1,30	7.923	0,97	290.414.182	1,31
37 - 38	7.913	0,96	296.863.216	1,34	7.911	0,97	298.513.122	1,34
38 - 39	7.387	0,90	284.366.992	1,28	7.387	0,90	286.121.624	1,29
39 - 40	7.114	0,87	280.997.517	1,26	7.112	0,87	282.393.114	1,27
40 - 41	6.801	0,83	275.429.714	1,24	6.798	0,83	277.036.506	1,25
41 - 42	6.425	0,78	266.600.388	1,20	6.425	0,79	268.097.630	1,20
42 - 43	6.209	0,76	263.903.132	1,19	6.207	0,76	265.588.244	1,19
43 - 44	5.973	0,73	259.783.451	1,17	5.972	0,73	261.842.396	1,18
44 - 45	5.638	0,69	250.868.463	1,13	5.638	0,69	252.604.240	1,14
45 - 46	5.539	0,67	251.995.973	1,13	5.539	0,68	254.084.025	1,14
46 - 47	5.255	0,64	244.308.674	1,10	5.255	0,64	245.947.617	1,11
47 - 48	5.104	0,62	242.419.404	1,09	5.102	0,62	243.674.387	1,10
48 - 49	4.934	0,60	239.247.934	1,08	4.934	0,60	240.454.624	1,08
49 - 50	4.577	0,56	226.570.325	1,02	4.576	0,56	227.737.059	1,02

(niet inbegrepen 49.815 aangiften met nul inkomen)

Inkomsten van onroerende goederen				Inkomsten van kapitalen en roerende goederen				Diverse inkomsten			
Aantal	%	Bedrag	%	Aantal	%	Bedrag	%	Aantal	%	Bedrag	%
238.677	100,00	438.876.789	100,00	1.627	100,00	2.646.204	100,00	9.685	100,00	26.771.390	100,00
473	0,20	424.098	0,10	127	7,81	42.260	1,60	217	2,24	131.587	0,49
393	0,16	596.865	0,14	107	6,58	76.401	2,89	657	6,78	861.806	3,22
381	0,16	761.911	0,17	63	3,87	105.009	3,97	678	7,00	1.281.023	4,79
402	0,17	771.885	0,18	47	2,89	103.616	3,92	457	4,72	1.124.489	4,20
460	0,19	798.581	0,18	32	1,97	73.837	2,79	312	3,22	987.210	3,69
507	0,21	963.237	0,22	37	2,27	107.666	4,07	260	2,68	1.026.780	3,84
767	0,32	1.280.351	0,29	76	4,67	245.738	9,29	238	2,46	1.017.865	3,80
1.012	0,42	1.321.964	0,30	42	2,58	76.047	2,87	213	2,20	876.827	3,28
1.518	0,64	1.965.459	0,45	77	4,73	140.289	5,30	188	1,94	743.108	2,78
2.731	1,14	2.772.195	0,63	107	6,58	148.132	5,60	211	2,18	823.612	3,08
3.535	1,48	4.034.038	0,92	142	8,73	179.073	6,77	258	2,66	730.321	2,73
3.687	1,54	5.062.388	1,15	127	7,81	124.984	4,72	289	2,98	784.300	2,93
4.358	1,83	6.156.096	1,40	72	4,43	176.636	6,68	287	2,96	761.162	2,84
4.351	1,82	6.626.428	1,51	55	3,38	123.153	4,65	226	2,33	604.441	2,26
4.240	1,78	6.844.254	1,56	62	3,81	114.293	4,32	206	2,13	654.674	2,45
3.908	1,64	6.899.660	1,57	50	3,07	97.751	3,69	165	1,70	530.933	1,98
4.082	1,71	7.481.005	1,70	55	3,38	157.045	5,93	156	1,61	568.992	2,13
4.355	1,82	8.128.468	1,85	48	2,95	111.479	4,21	144	1,49	378.808	1,41
4.425	1,85	7.863.915	1,79	31	1,91	57.998	2,19	127	1,31	381.471	1,42
4.532	1,90	7.841.245	1,79	17	1,04	37.755	1,43	126	1,30	364.909	1,36
4.756	1,99	8.152.136	1,86	27	1,66	60.204	2,28	124	1,28	330.496	1,23
5.059	2,12	8.459.870	1,93	25	1,54	22.183	0,84	113	1,17	249.561	0,93
5.199	2,18	8.669.302	1,98	23	1,41	21.521	0,81	138	1,42	300.838	1,12
5.219	2,19	8.568.953	1,95	26	1,60	21.990	0,83	123	1,27	355.769	1,33
5.418	2,27	8.786.647	2,00	13	0,80	20.682	0,78	105	1,08	300.816	1,12
5.158	2,16	8.660.450	1,97	9	0,55	22.121	0,84	105	1,08	241.741	0,90
5.003	2,10	8.272.742	1,88	12	0,74	14.774	0,56	112	1,16	268.581	1,00
4.772	2,00	8.201.480	1,87	6	0,37	9.709	0,37	93	0,96	211.228	0,79
4.524	1,90	7.567.021	1,72	10	0,61	7.890	0,30	88	0,91	183.628	0,69
4.510	1,89	8.317.338	1,90	5	0,31	2.342	0,09	95	0,98	169.595	0,63
4.276	1,79	7.697.753	1,75	5	0,31	5.300	0,20	97	1,00	245.164	0,92
4.121	1,73	7.512.795	1,71	6	0,37	12.593	0,48	83	0,86	267.099	1,00
3.942	1,65	6.755.057	1,54	5	0,31	27.906	1,05	82	0,85	196.697	0,73
3.856	1,62	6.672.853	1,52	3	0,18	1.092	0,04	91	0,94	188.619	0,70
3.945	1,65	7.069.810	1,61	5	0,31	3.144	0,12	59	0,61	161.531	0,60
3.836	1,61	7.083.584	1,61	1	0,06	1.275	0,05	69	0,71	102.552	0,38
3.722	1,56	6.444.172	1,47	5	0,31	2.854	0,11	64	0,66	144.688	0,54
3.782	1,58	6.556.770	1,49	6	0,37	18.229	0,69	69	0,71	86.604	0,32
3.633	1,52	6.299.953	1,44	1	0,06	40	0,00	60	0,62	112.659	0,42
3.636	1,52	6.403.276	1,46	8	0,49	4.311	0,16	68	0,70	152.558	0,57
3.568	1,49	6.208.742	1,41	3	0,18	487	0,02	69	0,71	108.966	0,41
3.508	1,47	5.969.972	1,36	0	0,00	0	0,00	71	0,73	204.542	0,76
3.364	1,41	5.864.581	1,34	5	0,31	7.880	0,30	57	0,59	156.585	0,58
3.270	1,37	5.598.296	1,28	4	0,25	4.678	0,18	58	0,60	143.447	0,54
3.221	1,35	5.448.005	1,24	1	0,06	2.055	0,08	50	0,52	117.480	0,44
3.200	1,34	5.224.647	1,19	0	0,00	0	0,00	48	0,50	123.953	0,46
3.109	1,30	5.425.839	1,24	0	0,00	0	0,00	48	0,50	150.324	0,56
3.064	1,28	5.599.362	1,28	2	0,12	545	0,02	39	0,40	97.965	0,37
2.925	1,23	5.424.639	1,24	2	0,12	1.619	0,06	57	0,59	68.122	0,25
2.861	1,20	5.340.470	1,22	1	0,06	434	0,02	45	0,46	145.733	0,54

Structuur van het totaal belastbaar netto-inkomen per provincie- vervolg

Aantal aangiften en bedragen (in euro) per klasse van het belastbaar netto-inkomen

Provincie Oost-Vlaanderen

Inkomens- klasse 1000 €	Totaal belastbaar netto-inkomen				Bedrijfsinkomsten			
	Aantal	%	Bedrag	%	Aantal	%	Bedrag	%
50 - 51	4.347	0,53	219.478.504	0,99	4.347	0,53	221.106.788	0,99
51 - 52	4.149	0,51	213.651.208	0,96	4.148	0,51	215.124.507	0,97
52 - 53	4.095	0,50	214.956.708	0,97	4.095	0,50	215.893.548	0,97
53 - 54	3.748	0,46	200.490.808	0,90	3.746	0,46	201.552.056	0,91
54 - 55	3.637	0,44	198.221.782	0,89	3.634	0,44	199.252.146	0,90
55 - 56	3.481	0,42	193.212.986	0,87	3.480	0,43	194.487.560	0,87
56 - 57	3.274	0,40	184.970.127	0,83	3.274	0,40	186.007.082	0,84
57 - 58	3.230	0,39	185.725.069	0,84	3.229	0,39	186.743.278	0,84
58 - 59	3.038	0,37	177.715.627	0,80	3.037	0,37	178.296.029	0,80
59 - 60	3.064	0,37	182.329.662	0,82	3.064	0,37	183.064.281	0,82
60 - 61	2.851	0,35	172.472.698	0,78	2.851	0,35	173.111.954	0,78
61 - 62	2.800	0,34	172.195.392	0,78	2.800	0,34	172.751.437	0,78
62 - 63	2.555	0,31	159.667.339	0,72	2.555	0,31	160.174.705	0,72
63 - 64	2.502	0,30	158.866.022	0,72	2.500	0,31	159.196.695	0,72
64 - 65	2.259	0,28	145.704.204	0,66	2.258	0,28	145.747.619	0,65
65 - 66	2.139	0,26	140.097.838	0,63	2.139	0,26	140.872.710	0,63
66 - 67	2.081	0,25	138.368.994	0,62	2.081	0,25	138.680.680	0,62
67 - 68	1.986	0,24	134.046.480	0,60	1.986	0,24	134.463.541	0,60
68 - 69	1.830	0,22	125.333.885	0,56	1.830	0,22	125.444.072	0,56
69 - 70	1.777	0,22	123.483.616	0,56	1.777	0,22	123.881.474	0,56
70 - 71	1.722	0,21	121.399.805	0,55	1.721	0,21	121.641.449	0,55
71 - 72	1.606	0,20	114.818.242	0,52	1.605	0,20	114.966.772	0,52
72 - 73	1.518	0,18	110.055.542	0,50	1.518	0,19	110.519.146	0,50
73 - 74	1.470	0,18	108.035.557	0,49	1.469	0,18	108.047.265	0,49
74 - 75	1.405	0,17	104.664.428	0,47	1.403	0,17	104.608.882	0,47
75 - 76	1.259	0,15	95.042.357	0,43	1.259	0,15	95.412.261	0,43
76 - 77	1.214	0,15	92.866.923	0,42	1.213	0,15	92.960.887	0,42
77 - 78	1.130	0,14	87.573.195	0,39	1.129	0,14	87.501.871	0,39
78 - 79	1.105	0,13	86.737.820	0,39	1.105	0,14	86.714.638	0,39
79 - 80	1.047	0,13	83.240.802	0,37	1.046	0,13	83.056.520	0,37
80 - 81	997	0,12	80.256.794	0,36	997	0,12	80.182.587	0,36
81 - 82	961	0,12	78.321.526	0,35	961	0,12	78.326.144	0,35
82 - 83	887	0,11	73.184.129	0,33	887	0,11	72.956.427	0,33
83 - 84	891	0,11	74.407.461	0,33	890	0,11	74.420.014	0,33
84 - 85	806	0,10	68.105.912	0,31	806	0,10	68.079.840	0,31
85 - 86	805	0,10	68.829.079	0,31	805	0,10	68.873.319	0,31
86 - 87	736	0,09	63.653.481	0,29	736	0,09	63.703.337	0,29
87 - 88	733	0,09	64.145.943	0,29	732	0,09	63.994.477	0,29
88 - 89	663	0,08	58.669.739	0,26	663	0,08	58.593.669	0,26
89 - 90	603	0,07	53.982.192	0,24	603	0,07	53.491.670	0,24
90 - 91	642	0,08	58.099.677	0,26	642	0,08	57.895.089	0,26
91 - 92	558	0,07	51.060.049	0,23	558	0,07	50.953.091	0,23
92 - 93	565	0,07	52.257.286	0,24	565	0,07	52.004.786	0,23
93 - 94	540	0,07	50.481.355	0,23	540	0,07	50.411.052	0,23
94 - 95	522	0,06	49.330.724	0,22	522	0,06	49.280.167	0,22
95 - 96	501	0,06	47.836.725	0,22	501	0,06	47.732.961	0,21
96 - 97	464	0,06	44.761.134	0,20	464	0,06	44.570.006	0,20
97 - 98	427	0,05	41.636.888	0,19	427	0,05	41.427.447	0,19
98 - 99	422	0,05	41.572.614	0,19	422	0,05	41.588.523	0,19
99 - 100	386	0,05	38.405.765	0,17	385	0,05	38.198.401	0,17
100 en meer	13.526	1,65	2.201.691.107	9,91	13.521	1,65	2.188.024.252	9,83

(niet inbegrepen 49.815 aangiften met nul inkomen)

Inkomsten van onroerende goederen				Inkomsten van kapitalen en roerende goederen				Diverse inkomsten			
Aantal	%	Bedrag	%	Aantal	%	Bedrag	%	Aantal	%	Bedrag	%
2.685	1,12	4.629.888	1,05	1	0,06	139	0,01	51	0,53	167.508	0,63
2.618	1,10	4.463.644	1,02	0	0,00	0	0,00	49	0,51	170.291	0,64
2.639	1,11	5.070.862	1,16	4	0,25	857	0,03	48	0,50	79.635	0,30
2.452	1,03	4.480.374	1,02	1	0,06	9.269	0,35	53	0,55	83.738	0,31
2.318	0,97	4.408.010	1,00	2	0,12	1.156	0,04	48	0,50	80.817	0,30
2.243	0,94	3.861.187	0,88	0	0,00	0	0,00	48	0,50	104.936	0,39
2.147	0,90	3.810.389	0,87	1	0,06	25	0,00	39	0,40	78.500	0,29
2.119	0,89	3.848.977	0,88	1	0,06	1.811	0,07	31	0,32	47.332	0,18
2.032	0,85	3.913.679	0,89	0	0,00	0	0,00	30	0,31	71.912	0,27
2.031	0,85	3.640.679	0,83	1	0,06	767	0,03	44	0,45	65.102	0,24
1.881	0,79	3.616.043	0,82	1	0,06	184	0,01	43	0,44	137.062	0,51
1.884	0,79	3.673.323	0,84	1	0,06	14	0,00	51	0,53	99.868	0,37
1.688	0,71	3.169.188	0,72	1	0,06	3.034	0,11	36	0,37	92.061	0,34
1.718	0,72	3.541.358	0,81	1	0,06	423	0,02	36	0,37	97.265	0,36
1.587	0,66	3.702.180	0,84	0	0,00	0	0,00	36	0,37	50.666	0,19
1.448	0,61	2.644.950	0,60	0	0,00	0	0,00	21	0,22	23.238	0,09
1.452	0,61	2.989.905	0,68	1	0,06	2.692	0,10	36	0,37	70.721	0,26
1.350	0,57	2.637.268	0,60	0	0,00	0	0,00	27	0,28	54.957	0,21
1.272	0,53	2.747.708	0,63	0	0,00	0	0,00	27	0,28	136.785	0,51
1.290	0,54	2.567.218	0,58	1	0,06	317	0,01	36	0,37	99.509	0,37
1.209	0,51	2.574.459	0,59	0	0,00	0	0,00	35	0,36	48.818	0,18
1.133	0,47	2.392.322	0,55	1	0,06	355	0,01	33	0,34	130.284	0,49
1.107	0,46	1.990.399	0,45	1	0,06	611	0,02	31	0,32	57.528	0,21
1.054	0,44	2.393.003	0,55	0	0,00	0	0,00	26	0,27	42.847	0,16
971	0,41	2.088.574	0,48	1	0,06	204	0,01	29	0,30	133.433	0,50
874	0,37	1.760.202	0,40	0	0,00	0	0,00	24	0,25	73.357	0,27
837	0,35	1.724.012	0,39	0	0,00	0	0,00	31	0,32	105.341	0,39
824	0,35	1.872.457	0,43	1	0,06	1	0,00	23	0,24	31.584	0,12
780	0,33	1.712.181	0,39	1	0,06	5.176	0,20	28	0,29	46.175	0,17
755	0,32	1.682.151	0,38	0	0,00	0	0,00	24	0,25	159.356	0,60
728	0,31	1.974.440	0,45	0	0,00	0	0,00	22	0,23	49.983	0,19
732	0,31	1.508.176	0,34	0	0,00	0	0,00	31	0,32	108.351	0,40
646	0,27	1.683.678	0,38	0	0,00	0	0,00	26	0,27	51.786	0,19
629	0,26	1.438.132	0,33	0	0,00	0	0,00	26	0,27	75.465	0,28
581	0,24	1.324.811	0,30	0	0,00	0	0,00	23	0,24	38.068	0,14
596	0,25	1.307.178	0,30	0	0,00	0	0,00	24	0,25	36.118	0,13
558	0,23	1.188.651	0,27	0	0,00	0	0,00	18	0,19	64.936	0,24
537	0,22	1.280.645	0,29	1	0,06	3.604	0,14	15	0,15	23.753	0,09
491	0,21	1.088.255	0,25	0	0,00	0	0,00	25	0,26	71.566	0,27
441	0,18	1.295.383	0,30	1	0,06	3.653	0,14	22	0,23	57.712	0,22
457	0,19	1.520.155	0,35	0	0,00	0	0,00	18	0,19	138.566	0,52
400	0,17	1.054.096	0,24	0	0,00	0	0,00	7	0,07	11.643	0,04
411	0,17	1.075.764	0,25	0	0,00	0	0,00	15	0,15	129.027	0,48
384	0,16	797.135	0,18	0	0,00	0	0,00	23	0,24	125.101	0,47
397	0,17	917.224	0,21	0	0,00	0	0,00	14	0,14	78.076	0,29
386	0,16	947.314	0,22	0	0,00	0	0,00	13	0,13	29.429	0,11
328	0,14	1.128.024	0,26	1	0,06	93	0,00	13	0,13	5.747	0,02
318	0,13	917.198	0,21	1	0,06	28	0,00	12	0,12	96.918	0,36
306	0,13	676.371	0,15	0	0,00	0	0,00	14	0,14	43.535	0,16
261	0,11	689.820	0,16	0	0,00	0	0,00	17	0,18	202.635	0,76
10.118	4,24	34.607.191	7,89	8	0,49	14.771	0,56	438	4,52	2.470.490	9,23

Structuur van het totaal belastbaar netto-inkomen per provincie- vervolg

Aantal aangiften en bedragen (in euro) per klasse van het belastbaar netto-inkomen

Provincie Vlaams-Brabant

Inkomens- klasse 1000 €	Totaal belastbaar netto-inkomen				Bedrijfsinkomsten			
	Aantal	%	Bedrag	%	Aantal	%	Bedrag	%
Totaal	598.325	100,00	18.321.513.356	100,00	593.215	100,00	18.252.364.552	100,00
Minder dan 1	28.374	4,74	15.371.912	0,08	27.433	4,62	14.966.776	0,08
1 - 2	17.743	2,97	24.510.945	0,13	16.219	2,73	21.945.617	0,12
2 - 3	7.105	1,19	17.550.086	0,10	6.252	1,05	14.147.561	0,08
3 - 4	5.291	0,88	18.406.101	0,10	4.923	0,83	15.772.017	0,09
4 - 5	5.037	0,84	22.662.369	0,12	4.729	0,80	20.197.560	0,11
5 - 6	4.860	0,81	26.752.650	0,15	4.649	0,78	24.812.226	0,14
6 - 7	5.280	0,88	34.371.897	0,19	5.142	0,87	33.117.086	0,18
7 - 8	6.799	1,14	51.364.762	0,28	6.684	1,13	50.542.896	0,28
8 - 9	8.041	1,34	68.477.302	0,37	7.949	1,34	67.751.750	0,37
9 - 10	13.160	2,20	124.471.612	0,68	13.098	2,21	123.604.635	0,68
10 - 11	16.213	2,71	170.758.993	0,93	16.154	2,72	169.609.927	0,93
11 - 12	16.378	2,74	187.938.641	1,03	16.317	2,75	186.212.923	1,02
12 - 13	19.194	3,21	239.328.005	1,31	19.153	3,23	236.932.118	1,30
13 - 14	16.964	2,84	228.914.975	1,25	16.924	2,85	226.416.677	1,24
14 - 15	18.309	3,06	265.231.241	1,45	18.271	3,08	262.855.781	1,44
15 - 16	15.132	2,53	234.518.251	1,28	15.106	2,55	232.389.059	1,27
16 - 17	16.049	2,68	264.942.232	1,45	16.029	2,70	263.072.754	1,44
17 - 18	16.192	2,71	283.165.201	1,55	16.175	2,73	281.836.351	1,54
18 - 19	15.549	2,60	287.668.416	1,57	15.536	2,62	286.904.220	1,57
19 - 20	15.811	2,64	308.342.992	1,68	15.798	2,66	308.152.109	1,69
20 - 21	16.071	2,69	329.413.429	1,80	16.054	2,71	329.530.558	1,81
21 - 22	15.710	2,63	337.765.266	1,84	15.699	2,65	338.079.845	1,85
22 - 23	14.875	2,49	334.621.090	1,83	14.869	2,51	334.491.146	1,83
23 - 24	13.611	2,27	319.779.858	1,75	13.604	2,29	319.877.513	1,75
24 - 25	13.313	2,23	326.135.622	1,78	13.302	2,24	325.527.728	1,78
25 - 26	12.438	2,08	317.059.954	1,73	12.430	2,10	316.882.031	1,74
26 - 27	11.324	1,89	299.999.233	1,64	11.321	1,91	299.641.082	1,64
27 - 28	10.473	1,75	287.893.228	1,57	10.468	1,76	287.757.043	1,58
28 - 29	9.878	1,65	281.450.074	1,54	9.873	1,66	280.971.644	1,54
29 - 30	9.417	1,57	277.765.669	1,52	9.413	1,59	276.740.354	1,52
30 - 31	8.241	1,38	251.325.106	1,37	8.237	1,39	250.634.246	1,37
31 - 32	8.036	1,34	253.120.447	1,38	8.030	1,35	252.482.499	1,38
32 - 33	7.364	1,23	239.279.600	1,31	7.362	1,24	238.419.752	1,31
33 - 34	7.054	1,18	236.267.439	1,29	7.054	1,19	235.938.043	1,29
34 - 35	6.638	1,11	228.971.814	1,25	6.635	1,12	228.807.986	1,25
35 - 36	6.236	1,04	221.378.286	1,21	6.231	1,05	221.086.809	1,21
36 - 37	6.067	1,01	221.415.972	1,21	6.063	1,02	221.251.177	1,21
37 - 38	5.862	0,98	219.901.741	1,20	5.858	0,99	219.631.646	1,20
38 - 39	5.428	0,91	208.948.572	1,14	5.425	0,91	208.800.840	1,14
39 - 40	5.185	0,87	204.789.219	1,12	5.180	0,87	204.760.300	1,12
40 - 41	5.000	0,84	202.483.881	1,11	4.998	0,84	202.656.579	1,11
41 - 42	4.720	0,79	195.862.188	1,07	4.719	0,80	195.857.499	1,07
42 - 43	4.680	0,78	198.905.522	1,09	4.677	0,79	198.783.890	1,09
43 - 44	4.678	0,78	203.509.015	1,11	4.677	0,79	204.066.906	1,12
44 - 45	4.334	0,72	192.851.256	1,05	4.333	0,73	193.090.751	1,06
45 - 46	4.169	0,70	189.646.864	1,04	4.167	0,70	189.713.048	1,04
46 - 47	4.082	0,68	189.800.223	1,04	4.079	0,69	189.865.551	1,04
47 - 48	3.796	0,63	180.302.423	0,98	3.794	0,64	180.661.028	0,99
48 - 49	3.899	0,65	189.057.694	1,03	3.899	0,66	189.377.210	1,04
49 - 50	3.648	0,61	180.591.299	0,99	3.647	0,61	180.878.968	0,99

(niet inbegrepen 48.563 aangiften met nul inkomen)

Inkomsten van onroerende goederen				Inkomsten van kapitalen en roerende goederen				Diverse inkomsten			
Aantal	%	Bedrag	%	Aantal	%	Bedrag	%	Aantal	%	Bedrag	%
196.089	100,00	479.480.678	100,00	1.585	100,00	2.826.024	100,00	11.681	100,00	35.154.579	100,00
484	0,25	566.421	0,12	98	6,18	31.900	1,13	529	4,53	349.795	1,00
422	0,22	794.343	0,17	112	7,07	101.058	3,58	1.582	13,54	2.208.737	6,28
385	0,20	883.470	0,18	67	4,23	94.173	3,33	1.404	12,02	2.848.811	8,10
392	0,20	1.014.328	0,21	44	2,78	95.714	3,39	808	6,92	2.112.867	6,01
432	0,22	1.002.514	0,21	44	2,78	103.574	3,67	564	4,83	1.909.472	5,43
443	0,23	1.138.624	0,24	56	3,53	146.934	5,20	367	3,14	1.411.858	4,02
577	0,29	1.245.282	0,26	66	4,16	255.065	9,03	245	2,10	978.590	2,78
711	0,36	1.472.359	0,31	67	4,23	216.808	7,67	178	1,52	791.852	2,25
1.059	0,54	1.738.428	0,36	56	3,53	135.785	4,80	181	1,55	736.700	2,10
1.874	0,96	2.343.502	0,49	86	5,43	92.583	3,28	192	1,64	739.172	2,10
2.265	1,16	3.707.795	0,77	106	6,69	157.300	5,57	191	1,64	663.787	1,89
2.541	1,30	4.383.083	0,91	109	6,88	177.658	6,29	221	1,89	713.605	2,03
3.073	1,57	5.042.891	1,05	66	4,16	117.819	4,17	208	1,78	620.399	1,76
3.046	1,55	5.730.512	1,20	43	2,71	89.153	3,15	195	1,67	643.455	1,83
3.156	1,61	5.928.451	1,24	41	2,59	69.198	2,45	156	1,34	617.929	1,76
2.948	1,50	6.427.095	1,34	57	3,60	118.676	4,20	151	1,29	544.389	1,55
3.203	1,63	6.856.742	1,43	54	3,41	101.081	3,58	126	1,08	560.457	1,59
3.347	1,71	7.025.541	1,47	49	3,09	81.702	2,89	129	1,10	471.677	1,34
3.497	1,78	7.306.041	1,52	30	1,89	91.614	3,24	122	1,04	420.744	1,20
3.499	1,78	7.801.189	1,63	21	1,32	56.440	2,00	111	0,95	289.106	0,82
3.852	1,96	7.980.050	1,66	28	1,77	39.925	1,41	95	0,81	315.690	0,90
3.919	2,00	8.150.330	1,70	31	1,96	63.424	2,24	99	0,85	368.210	1,05
3.943	2,01	8.353.672	1,74	23	1,45	19.047	0,67	96	0,82	296.632	0,84
3.855	1,97	8.000.201	1,67	20	1,26	27.153	0,96	94	0,80	270.217	0,77
3.972	2,03	8.680.385	1,81	18	1,14	14.211	0,50	110	0,94	390.953	1,11
3.846	1,96	8.350.444	1,74	21	1,32	50.369	1,78	81	0,69	204.141	0,58
3.795	1,94	8.127.195	1,69	19	1,20	45.316	1,60	93	0,80	257.952	0,73
3.604	1,84	7.813.141	1,63	11	0,69	23.472	0,83	87	0,74	216.409	0,62
3.551	1,81	8.062.724	1,68	14	0,88	13.311	0,47	81	0,69	203.888	0,58
3.546	1,81	8.910.479	1,86	4	0,25	2.602	0,09	75	0,64	223.273	0,64
3.202	1,63	7.820.636	1,63	4	0,25	6.362	0,23	75	0,64	171.483	0,49
3.345	1,71	7.780.679	1,62	4	0,25	1.673	0,06	81	0,69	196.201	0,56
3.188	1,63	7.855.027	1,64	5	0,32	10.533	0,37	65	0,56	224.932	0,64
3.119	1,59	7.450.413	1,55	5	0,32	4.898	0,17	61	0,52	151.078	0,43
2.954	1,51	6.884.845	1,44	4	0,25	1.240	0,04	58	0,50	155.897	0,44
2.911	1,48	7.008.439	1,46	1	0,06	312	0,01	57	0,49	180.845	0,51
2.905	1,48	7.040.437	1,47	10	0,63	12.344	0,44	41	0,35	99.912	0,28
2.942	1,50	6.985.114	1,46	6	0,38	5.381	0,19	49	0,42	197.050	0,56
2.721	1,39	6.439.859	1,34	3	0,19	24.364	0,86	49	0,42	130.566	0,37
2.674	1,36	6.328.843	1,32	5	0,32	7.754	0,27	59	0,51	230.104	0,65
2.646	1,35	6.380.772	1,33	1	0,06	251	0,01	50	0,43	125.109	0,36
2.564	1,31	5.869.173	1,22	0	0,00	0	0,00	38	0,33	82.219	0,23
2.544	1,30	6.376.469	1,33	3	0,19	1.053	0,04	41	0,35	152.149	0,43
2.597	1,32	5.779.457	1,21	2	0,13	1.275	0,05	55	0,47	145.022	0,41
2.423	1,24	5.672.241	1,18	1	0,06	1.334	0,05	45	0,39	110.686	0,31
2.402	1,22	5.830.791	1,22	3	0,19	3.096	0,11	45	0,39	122.486	0,35
2.393	1,22	5.725.752	1,19	2	0,13	7.092	0,25	50	0,43	171.612	0,49
2.217	1,13	5.310.173	1,11	2	0,13	6.883	0,24	34	0,29	50.219	0,14
2.337	1,19	5.395.825	1,13	2	0,13	1.577	0,06	46	0,39	89.388	0,25
2.213	1,13	5.193.075	1,08	1	0,06	555	0,02	44	0,38	52.017	0,15

Structuur van het totaal belastbaar netto-inkomen per provincie- vervolg

Aantal aangiften en bedragen (in euro) per klasse van het belastbaar netto-inkomen

Provincie Vlaams-Brabant

Inkomens- klasse 1000 €	Totaal belastbaar netto-inkomen				Bedrijfsinkomsten			
	Aantal	%	Bedrag	%	Aantal	%	Bedrag	%
50 - 51	3.424	0,57	172.875.609	0,94	3.424	0,58	173.709.881	0,95
51 - 52	3.241	0,54	166.883.040	0,91	3.240	0,55	166.998.770	0,91
52 - 53	3.230	0,54	169.571.729	0,93	3.227	0,54	169.439.607	0,93
53 - 54	3.072	0,51	164.348.171	0,90	3.070	0,52	164.820.231	0,90
54 - 55	2.997	0,50	163.339.402	0,89	2.997	0,51	163.539.788	0,90
55 - 56	2.834	0,47	157.276.740	0,86	2.834	0,48	157.481.403	0,86
56 - 57	2.717	0,45	153.533.009	0,84	2.716	0,46	154.244.113	0,85
57 - 58	2.646	0,44	152.146.893	0,83	2.643	0,45	152.371.711	0,83
58 - 59	2.632	0,44	153.980.714	0,84	2.632	0,44	154.411.187	0,85
59 - 60	2.492	0,42	148.280.316	0,81	2.492	0,42	148.648.881	0,81
60 - 61	2.339	0,39	141.487.278	0,77	2.335	0,39	141.389.457	0,77
61 - 62	2.338	0,39	143.790.017	0,78	2.338	0,39	144.001.016	0,79
62 - 63	2.284	0,38	142.738.736	0,78	2.284	0,39	142.526.397	0,78
63 - 64	2.130	0,36	135.269.750	0,74	2.130	0,36	135.570.171	0,74
64 - 65	2.041	0,34	131.645.460	0,72	2.040	0,34	131.665.754	0,72
65 - 66	1.973	0,33	129.223.404	0,71	1.973	0,33	129.393.456	0,71
66 - 67	1.911	0,32	127.089.667	0,69	1.911	0,32	127.376.270	0,70
67 - 68	1.777	0,30	119.943.217	0,65	1.777	0,30	120.049.677	0,66
68 - 69	1.705	0,28	116.804.744	0,64	1.705	0,29	116.926.541	0,64
69 - 70	1.669	0,28	116.003.906	0,63	1.667	0,28	116.071.172	0,64
70 - 71	1.593	0,27	112.312.919	0,61	1.592	0,27	112.334.688	0,62
71 - 72	1.518	0,25	108.524.625	0,59	1.517	0,26	108.475.299	0,59
72 - 73	1.405	0,23	101.854.550	0,56	1.404	0,24	101.732.442	0,56
73 - 74	1.336	0,22	98.185.999	0,54	1.336	0,23	98.515.557	0,54
74 - 75	1.348	0,23	100.410.209	0,55	1.348	0,23	100.362.663	0,55
75 - 76	1.364	0,23	102.981.798	0,56	1.364	0,23	103.277.779	0,57
76 - 77	1.259	0,21	96.303.596	0,53	1.259	0,21	96.335.299	0,53
77 - 78	1.230	0,21	95.309.130	0,52	1.228	0,21	95.082.902	0,52
78 - 79	1.097	0,18	86.110.190	0,47	1.097	0,18	86.162.725	0,47
79 - 80	1.107	0,19	88.005.357	0,48	1.106	0,19	88.047.302	0,48
80 - 81	985	0,16	79.289.897	0,43	984	0,17	79.030.752	0,43
81 - 82	968	0,16	78.891.420	0,43	968	0,16	78.667.740	0,43
82 - 83	980	0,16	80.852.202	0,44	980	0,17	80.533.754	0,44
83 - 84	928	0,16	77.478.778	0,42	928	0,16	77.553.763	0,42
84 - 85	858	0,14	72.485.681	0,40	858	0,14	72.549.428	0,40
85 - 86	869	0,15	74.301.733	0,41	869	0,15	74.011.877	0,41
86 - 87	823	0,14	71.187.019	0,39	823	0,14	71.308.826	0,39
87 - 88	762	0,13	66.665.777	0,36	762	0,13	66.543.009	0,36
88 - 89	737	0,12	65.214.298	0,36	737	0,12	65.054.868	0,36
89 - 90	745	0,12	66.682.211	0,36	745	0,13	66.670.492	0,37
90 - 91	710	0,12	64.252.033	0,35	710	0,12	64.281.100	0,35
91 - 92	670	0,11	61.298.559	0,33	670	0,11	61.239.438	0,34
92 - 93	649	0,11	60.036.482	0,33	649	0,11	60.034.380	0,33
93 - 94	611	0,10	57.128.528	0,31	611	0,10	56.873.860	0,31
94 - 95	594	0,10	56.115.414	0,31	594	0,10	56.148.081	0,31
95 - 96	611	0,10	58.341.988	0,32	611	0,10	58.250.433	0,32
96 - 97	540	0,09	52.107.177	0,28	539	0,09	51.990.108	0,28
97 - 98	532	0,09	51.861.591	0,28	531	0,09	51.634.691	0,28
98 - 99	476	0,08	46.878.230	0,26	476	0,08	46.685.917	0,26
99 - 100	478	0,08	47.557.972	0,26	478	0,08	47.355.102	0,26
100 en meer	17.382	2,91	2.941.615.624	16,06	17.367	2,93	2.907.481.079	15,93

(niet inbegrepen 48.563 aangiften met nul inkomen)

Inkomsten van onroerende goederen				Inkomsten van kapitalen en roerende goederen				Diverse inkomsten			
Aantal	%	Bedrag	%	Aantal	%	Bedrag	%	Aantal	%	Bedrag	%
2.114	1,08	4.445.073	0,93	3	0,19	2.540	0,09	50	0,43	235.987	0,67
2.053	1,05	5.003.755	1,04	2	0,13	6.165	0,22	42	0,36	137.835	0,39
2.084	1,06	5.330.349	1,11	2	0,13	2.268	0,08	25	0,21	51.514	0,15
1.984	1,01	4.436.975	0,93	1	0,06	293	0,01	29	0,25	120.404	0,34
1.938	0,99	4.647.491	0,97	2	0,13	4.804	0,17	40	0,34	87.101	0,25
1.842	0,94	4.157.434	0,87	0	0,00	0	0,00	49	0,42	136.008	0,39
1.740	0,89	3.830.900	0,80	2	0,13	846	0,03	30	0,26	133.710	0,38
1.706	0,87	4.237.307	0,88	0	0,00	0	0,00	49	0,42	122.440	0,35
1.716	0,88	3.885.643	0,81	1	0,06	833	0,03	35	0,30	100.846	0,29
1.606	0,82	3.764.124	0,79	0	0,00	0	0,00	26	0,22	68.173	0,19
1.591	0,81	4.343.123	0,91	0	0,00	0	0,00	29	0,25	70.164	0,20
1.492	0,76	3.707.561	0,77	2	0,13	1.336	0,05	44	0,38	84.699	0,24
1.554	0,79	4.202.647	0,88	2	0,13	545	0,02	42	0,36	187.963	0,53
1.468	0,75	3.576.025	0,75	0	0,00	0	0,00	34	0,29	68.628	0,20
1.419	0,72	3.707.428	0,77	2	0,13	1.786	0,06	35	0,30	90.027	0,26
1.389	0,71	3.463.066	0,72	0	0,00	0	0,00	39	0,33	93.823	0,27
1.338	0,68	3.226.901	0,67	1	0,06	155	0,01	28	0,24	44.353	0,13
1.277	0,65	3.193.844	0,67	0	0,00	0	0,00	36	0,31	154.377	0,44
1.238	0,63	3.177.523	0,66	0	0,00	0	0,00	39	0,33	79.641	0,23
1.188	0,61	2.988.663	0,62	0	0,00	0	0,00	32	0,27	187.711	0,53
1.116	0,57	2.947.257	0,61	0	0,00	0	0,00	29	0,25	87.132	0,25
1.108	0,57	2.687.382	0,56	0	0,00	0	0,00	33	0,28	88.437	0,25
1.049	0,53	2.936.535	0,61	0	0,00	0	0,00	24	0,21	42.118	0,12
948	0,48	2.118.429	0,44	0	0,00	0	0,00	27	0,23	100.045	0,28
976	0,50	2.652.682	0,55	0	0,00	0	0,00	28	0,24	65.380	0,19
988	0,50	2.446.797	0,51	0	0,00	0	0,00	24	0,21	34.948	0,10
946	0,48	2.484.524	0,52	0	0,00	0	0,00	32	0,27	56.593	0,16
886	0,45	2.541.048	0,53	1	0,06	30	0,00	30	0,26	70.505	0,20
796	0,41	2.305.236	0,48	0	0,00	0	0,00	19	0,16	24.235	0,07
802	0,41	2.275.402	0,47	0	0,00	0	0,00	36	0,31	61.445	0,17
695	0,35	2.331.046	0,49	0	0,00	0	0,00	28	0,24	50.442	0,14
725	0,37	2.418.345	0,50	0	0,00	0	0,00	32	0,27	49.454	0,14
737	0,38	2.306.928	0,48	1	0,06	232	0,01	26	0,22	84.911	0,24
696	0,35	1.943.019	0,41	0	0,00	0	0,00	24	0,21	57.919	0,16
610	0,31	1.752.975	0,37	0	0,00	0	0,00	24	0,21	46.728	0,13
649	0,33	1.952.955	0,41	1	0,06	167	0,01	25	0,21	41.015	0,12
628	0,32	1.647.185	0,34	0	0,00	0	0,00	20	0,17	55.103	0,16
588	0,30	1.660.869	0,35	0	0,00	0	0,00	20	0,17	171.652	0,49
555	0,28	1.822.464	0,38	0	0,00	0	0,00	15	0,13	57.822	0,16
542	0,28	1.453.513	0,30	0	0,00	0	0,00	24	0,21	44.468	0,13
541	0,28	1.525.786	0,32	0	0,00	0	0,00	17	0,15	50.997	0,15
515	0,26	1.707.803	0,36	0	0,00	0	0,00	16	0,14	28.752	0,08
485	0,25	1.396.331	0,29	0	0,00	0	0,00	21	0,18	71.157	0,20
457	0,23	1.662.831	0,35	1	0,06	6.755	0,24	17	0,15	59.723	0,17
444	0,23	1.268.722	0,26	1	0,06	393	0,01	16	0,14	14.328	0,04
441	0,22	1.407.212	0,29	0	0,00	0	0,00	22	0,19	58.455	0,17
400	0,20	1.149.794	0,24	1	0,06	149	0,01	15	0,13	21.560	0,06
407	0,21	1.385.018	0,29	0	0,00	0	0,00	15	0,13	120.378	0,34
350	0,18	1.262.073	0,26	0	0,00	0	0,00	19	0,16	33.763	0,10
368	0,19	1.247.515	0,26	1	0,06	2	0,00	18	0,15	25.170	0,07
13.370	6,82	57.491.918	11,99	33	2,08	65.683	2,32	638	5,46	5.904.798	16,80

Structuur van het totaal belastbaar netto-inkomen per provincie- vervolg

Aantal aangiften en bedragen (in euro) per klasse van het belastbaar netto-inkomen

Provincie West-Vlaanderen

Inkomens- klasse 1000 €	Totaal belastbaar netto-inkomen				Bedrijfsinkomsten			
	Aantal	%	Bedrag	%	Aantal	%	Bedrag	%
Totaal	669.301	100,00	16.938.604.241	100,00	666.889	100,00	16.894.750.519	100,00
Minder dan 1	31.140	4,65	17.796.102	0,11	30.692	4,60	17.835.567	0,11
1 - 2	22.091	3,30	30.039.796	0,18	21.689	3,25	29.435.595	0,17
2 - 3	6.692	1,00	16.465.875	0,10	6.436	0,97	15.350.946	0,09
3 - 4	5.243	0,78	18.302.901	0,11	5.060	0,76	17.170.752	0,10
4 - 5	5.111	0,76	23.071.265	0,14	4.977	0,75	22.032.045	0,13
5 - 6	5.562	0,83	30.642.461	0,18	5.409	0,81	29.541.470	0,17
6 - 7	6.495	0,97	42.241.519	0,25	6.365	0,95	41.433.781	0,25
7 - 8	8.432	1,26	63.703.594	0,38	8.341	1,25	63.214.276	0,37
8 - 9	11.026	1,65	93.859.783	0,55	10.968	1,64	93.515.201	0,55
9 - 10	19.331	2,89	182.867.926	1,08	19.258	2,89	181.810.975	1,08
10 - 11	25.133	3,76	264.668.564	1,56	25.080	3,76	263.045.661	1,56
11 - 12	23.767	3,55	272.672.164	1,61	23.731	3,56	270.825.563	1,60
12 - 13	28.005	4,18	349.040.818	2,06	27.948	4,19	346.274.491	2,05
13 - 14	24.429	3,65	329.653.560	1,95	24.406	3,66	326.877.276	1,93
14 - 15	24.441	3,65	353.873.734	2,09	24.413	3,66	351.168.920	2,08
15 - 16	20.489	3,06	317.500.237	1,87	20.460	3,07	315.707.308	1,87
16 - 17	21.433	3,20	353.731.897	2,09	21.406	3,21	352.535.319	2,09
17 - 18	19.975	2,98	349.264.083	2,06	19.951	2,99	348.234.371	2,06
18 - 19	18.336	2,74	339.165.824	2,00	18.321	2,75	339.680.685	2,01
19 - 20	17.861	2,67	348.271.524	2,06	17.847	2,68	349.755.388	2,07
20 - 21	18.174	2,72	372.616.461	2,20	18.159	2,72	374.853.076	2,22
21 - 22	17.824	2,66	383.175.546	2,26	17.818	2,67	385.921.898	2,28
22 - 23	17.164	2,56	386.114.481	2,28	17.156	2,57	388.007.849	2,30
23 - 24	16.759	2,50	393.798.847	2,32	16.755	2,51	395.078.991	2,34
24 - 25	15.829	2,37	387.715.542	2,29	15.822	2,37	388.976.528	2,30
25 - 26	14.336	2,14	365.413.147	2,16	14.325	2,15	366.350.336	2,17
26 - 27	12.494	1,87	330.951.639	1,95	12.489	1,87	331.353.771	1,96
27 - 28	11.219	1,68	308.391.860	1,82	11.209	1,68	308.408.669	1,83
28 - 29	10.046	1,50	286.125.039	1,69	10.038	1,51	286.476.575	1,70
29 - 30	9.116	1,36	268.919.154	1,59	9.115	1,37	269.529.165	1,60
30 - 31	8.451	1,26	257.676.682	1,52	8.445	1,27	257.561.410	1,52
31 - 32	7.772	1,16	244.810.245	1,45	7.768	1,16	245.559.288	1,45
32 - 33	7.326	1,09	238.066.940	1,41	7.321	1,10	238.223.027	1,41
33 - 34	6.998	1,05	234.350.976	1,38	6.988	1,05	234.654.169	1,39
34 - 35	6.864	1,03	236.773.176	1,40	6.862	1,03	237.236.149	1,40
35 - 36	6.432	0,96	228.332.491	1,35	6.429	0,96	229.474.308	1,36
36 - 37	6.251	0,93	228.163.342	1,35	6.248	0,94	228.971.688	1,36
37 - 38	6.405	0,96	240.274.154	1,42	6.401	0,96	241.656.348	1,43
38 - 39	5.890	0,88	226.780.987	1,34	5.887	0,88	228.650.982	1,35
39 - 40	5.634	0,84	222.519.287	1,31	5.629	0,84	224.171.899	1,33
40 - 41	5.414	0,81	219.248.984	1,29	5.412	0,81	220.484.013	1,31
41 - 42	5.352	0,80	222.089.364	1,31	5.350	0,80	223.946.316	1,33
42 - 43	5.169	0,77	219.667.648	1,30	5.167	0,77	220.597.786	1,31
43 - 44	5.066	0,76	220.370.763	1,30	5.062	0,76	221.015.011	1,31
44 - 45	4.828	0,72	214.847.135	1,27	4.827	0,72	216.157.869	1,28
45 - 46	4.558	0,68	207.361.690	1,22	4.556	0,68	208.119.017	1,23
46 - 47	4.339	0,65	201.700.370	1,19	4.339	0,65	202.717.568	1,20
47 - 48	4.074	0,61	193.487.247	1,14	4.073	0,61	194.529.539	1,15
48 - 49	3.950	0,59	191.553.389	1,13	3.948	0,59	192.375.142	1,14
49 - 50	3.626	0,54	179.481.102	1,06	3.624	0,54	180.138.848	1,07

(niet inbegrepen 33.844 aangiften met nul inkomen)

Inkomsten van onroerende goederen				Inkomsten van kapitalen en roerende goederen				Diverse inkomsten			
Aantal	%	Bedrag	%	Aantal	%	Bedrag	%	Aantal	%	Bedrag	%
191.396	100,00	391.406.431	100,00	1.890	100,00	3.173.712	100,00	7.112	100,00	24.744.623	100,00
385	0,20	312.419	0,08	86	4,55	30.821	0,97	107	1,50	58.062	0,23
356	0,19	506.516	0,13	112	5,93	75.128	2,37	340	4,78	426.779	1,72
358	0,19	598.860	0,15	77	4,07	98.997	3,12	466	6,55	835.634	3,38
368	0,19	696.354	0,18	54	2,86	101.126	3,19	350	4,92	842.197	3,40
397	0,21	675.754	0,17	47	2,49	106.078	3,34	254	3,57	783.022	3,16
490	0,26	1.033.759	0,26	48	2,54	109.770	3,46	209	2,94	854.972	3,46
626	0,33	1.201.633	0,31	62	3,28	300.090	9,46	175	2,46	692.196	2,80
863	0,45	1.349.370	0,34	50	2,65	114.477	3,61	171	2,40	766.832	3,10
1.397	0,73	1.854.556	0,47	68	3,60	121.183	3,82	149	2,10	622.109	2,51
2.427	1,27	2.774.321	0,71	134	7,09	158.649	5,00	193	2,71	739.462	2,99
3.108	1,62	3.908.936	1,00	154	8,15	168.964	5,32	222	3,12	667.280	2,70
3.262	1,70	4.709.072	1,20	167	8,84	224.935	7,09	219	3,08	594.119	2,40
3.800	1,99	5.849.505	1,49	106	5,61	195.061	6,15	217	3,05	670.526	2,71
4.072	2,13	6.924.886	1,77	97	5,13	179.178	5,65	177	2,49	488.770	1,98
3.797	1,98	6.804.460	1,74	75	3,97	134.986	4,25	177	2,49	627.501	2,54
3.498	1,83	6.745.009	1,72	84	4,44	171.063	5,39	148	2,08	473.428	1,91
3.517	1,84	6.925.093	1,77	88	4,66	190.023	5,99	130	1,83	494.469	2,00
3.595	1,88	7.300.338	1,87	73	3,86	95.540	3,01	115	1,62	428.937	1,73
3.612	1,89	7.082.393	1,81	45	2,38	93.598	2,95	100	1,41	341.209	1,38
3.642	1,90	7.298.063	1,86	34	1,80	62.731	1,98	96	1,35	332.155	1,34
4.029	2,11	7.294.620	1,86	27	1,43	40.577	1,28	100	1,41	293.757	1,19
4.137	2,16	7.036.562	1,80	28	1,48	48.369	1,52	97	1,36	244.496	0,99
4.277	2,23	7.738.582	1,98	14	0,74	9.948	0,31	75	1,05	243.995	0,99
4.439	2,32	7.830.880	2,00	16	0,85	22.435	0,71	89	1,25	198.768	0,80
4.394	2,30	7.474.077	1,91	20	1,06	26.632	0,84	86	1,21	233.727	0,94
4.337	2,27	7.381.772	1,89	19	1,01	23.881	0,75	64	0,90	128.960	0,52
4.045	2,11	7.466.944	1,91	9	0,48	19.896	0,63	80	1,12	176.406	0,71
3.860	2,02	7.648.445	1,95	7	0,37	7.111	0,22	76	1,07	232.543	0,94
3.677	1,92	6.883.312	1,76	7	0,37	25.331	0,80	96	1,35	341.372	1,38
3.435	1,79	6.235.951	1,59	5	0,26	15.500	0,49	58	0,82	151.436	0,61
3.467	1,81	7.096.263	1,81	6	0,32	5.634	0,18	61	0,86	168.221	0,68
3.234	1,69	6.150.908	1,57	6	0,32	30.471	0,96	61	0,86	135.599	0,55
3.211	1,68	6.440.079	1,65	3	0,16	3.498	0,11	55	0,77	209.572	0,85
3.219	1,68	6.532.036	1,67	9	0,48	21.775	0,69	64	0,90	186.696	0,75
3.328	1,74	6.479.590	1,66	6	0,32	4.498	0,14	50	0,70	191.701	0,77
3.164	1,65	5.826.894	1,49	3	0,16	9.950	0,31	47	0,66	90.262	0,36
3.110	1,62	5.809.502	1,48	2	0,11	1.258	0,04	50	0,70	93.351	0,38
3.281	1,71	5.863.849	1,50	1	0,05	186	0,01	54	0,76	165.806	0,67
3.178	1,66	5.354.373	1,37	2	0,11	3.605	0,11	38	0,53	105.914	0,43
3.078	1,61	5.052.521	1,29	3	0,16	20.342	0,64	51	0,72	164.045	0,66
3.027	1,58	5.565.166	1,42	2	0,11	237	0,01	50	0,70	82.567	0,33
3.073	1,61	5.101.932	1,30	2	0,11	21.120	0,67	34	0,48	79.230	0,32
3.049	1,59	5.584.411	1,43	2	0,11	334	0,01	40	0,56	87.675	0,35
3.085	1,61	5.764.654	1,47	2	0,11	1.015	0,03	42	0,59	117.852	0,48
2.948	1,54	5.219.277	1,33	0	0,00	0	0,00	39	0,55	132.041	0,53
2.801	1,46	5.033.657	1,29	0	0,00	0	0,00	42	0,59	99.524	0,40
2.755	1,44	4.994.109	1,28	1	0,05	422	0,01	45	0,63	61.023	0,25
2.628	1,37	4.511.776	1,15	0	0,00	0	0,00	46	0,65	141.551	0,57
2.532	1,32	4.643.718	1,19	0	0,00	0	0,00	49	0,69	122.180	0,49
2.381	1,24	4.691.131	1,20	0	0,00	0	0,00	39	0,55	72.809	0,29

Structuur van het totaal belastbaar netto-inkomen per provincie- vervolg

Aantal aangiften en bedragen (in euro) per klasse van het belastbaar netto-inkomen

Provincie West-Vlaanderen

Inkomens- klasse 1000 €	Totaal belastbaar netto-inkomen				Bedrijfsinkomsten			
	Aantal	%	Bedrag	%	Aantal	%	Bedrag	%
50 - 51	3.534	0,53	178.422.065	1,05	3.532	0,53	179.025.530	1,06
51 - 52	3.193	0,48	164.426.513	0,97	3.190	0,48	164.938.009	0,98
52 - 53	3.008	0,45	157.892.267	0,93	3.007	0,45	158.388.620	0,94
53 - 54	2.917	0,44	156.054.491	0,92	2.915	0,44	156.381.702	0,93
54 - 55	2.706	0,40	147.493.828	0,87	2.706	0,41	147.959.654	0,88
55 - 56	2.538	0,38	140.858.744	0,83	2.537	0,38	141.201.054	0,84
56 - 57	2.410	0,36	136.174.458	0,80	2.410	0,36	136.274.529	0,81
57 - 58	2.312	0,35	132.920.360	0,78	2.312	0,35	133.088.557	0,79
58 - 59	2.203	0,33	128.874.936	0,76	2.203	0,33	129.006.952	0,76
59 - 60	2.031	0,30	120.853.695	0,71	2.030	0,30	120.491.713	0,71
60 - 61	1.919	0,29	116.079.915	0,69	1.919	0,29	115.662.782	0,68
61 - 62	1.863	0,28	114.567.246	0,68	1.861	0,28	114.582.045	0,68
62 - 63	1.754	0,26	109.598.023	0,65	1.754	0,26	109.468.310	0,65
63 - 64	1.700	0,25	107.940.751	0,64	1.699	0,25	107.894.767	0,64
64 - 65	1.663	0,25	107.265.613	0,63	1.663	0,25	107.359.582	0,64
65 - 66	1.459	0,22	95.558.473	0,56	1.459	0,22	95.367.519	0,56
66 - 67	1.382	0,21	91.895.141	0,54	1.382	0,21	91.551.203	0,54
67 - 68	1.322	0,20	89.211.798	0,53	1.321	0,20	88.824.730	0,53
68 - 69	1.274	0,19	87.252.235	0,52	1.273	0,19	87.018.977	0,52
69 - 70	1.171	0,17	81.364.223	0,48	1.171	0,18	80.530.978	0,48
70 - 71	1.125	0,17	79.315.164	0,47	1.125	0,17	79.372.838	0,47
71 - 72	1.052	0,16	75.213.166	0,44	1.051	0,16	74.658.857	0,44
72 - 73	983	0,15	71.260.486	0,42	982	0,15	71.181.453	0,42
73 - 74	953	0,14	70.041.202	0,41	953	0,14	69.660.189	0,41
74 - 75	871	0,13	64.894.089	0,38	871	0,13	64.676.555	0,38
75 - 76	802	0,12	60.564.969	0,36	802	0,12	60.438.143	0,36
76 - 77	776	0,12	59.371.433	0,35	775	0,12	59.235.805	0,35
77 - 78	762	0,11	59.057.560	0,35	762	0,11	58.763.293	0,35
78 - 79	731	0,11	57.389.372	0,34	730	0,11	57.345.355	0,34
79 - 80	726	0,11	57.714.389	0,34	725	0,11	57.187.893	0,34
80 - 81	639	0,10	51.434.776	0,30	639	0,10	51.083.758	0,30
81 - 82	573	0,09	46.694.840	0,28	573	0,09	46.254.540	0,27
82 - 83	588	0,09	48.501.022	0,29	588	0,09	48.208.405	0,29
83 - 84	582	0,09	48.600.609	0,29	580	0,09	47.783.465	0,28
84 - 85	480	0,07	40.556.180	0,24	479	0,07	39.952.267	0,24
85 - 86	489	0,07	41.805.931	0,25	489	0,07	41.706.698	0,25
86 - 87	460	0,07	39.782.992	0,23	460	0,07	39.480.849	0,23
87 - 88	433	0,06	37.887.844	0,22	433	0,06	37.485.181	0,22
88 - 89	410	0,06	36.288.340	0,21	409	0,06	36.158.791	0,21
89 - 90	360	0,05	32.223.723	0,19	360	0,05	31.868.478	0,19
90 - 91	351	0,05	31.765.611	0,19	350	0,05	31.405.486	0,19
91 - 92	381	0,06	34.861.518	0,21	381	0,06	34.397.197	0,20
92 - 93	333	0,05	30.810.158	0,18	333	0,05	30.429.223	0,18
93 - 94	300	0,04	28.054.779	0,17	300	0,04	27.874.440	0,16
94 - 95	299	0,04	28.256.376	0,17	299	0,04	27.668.564	0,16
95 - 96	272	0,04	25.976.327	0,15	272	0,04	25.838.217	0,15
96 - 97	256	0,04	24.711.474	0,15	253	0,04	24.100.038	0,14
97 - 98	248	0,04	24.182.081	0,14	248	0,04	23.799.257	0,14
98 - 99	226	0,03	22.263.779	0,13	226	0,03	21.796.137	0,13
99 - 100	216	0,03	21.497.279	0,13	216	0,03	21.170.108	0,13
100 en meer	7.913	1,18	1.415.310.682	8,36	7.901	1,18	1.372.109.001	8,12

(niet inbegrepen 33.844 aangiften met nul inkomen)

Inkomsten van onroerende goederen				Inkomsten van kapitalen en roerende goederen				Diverse inkomsten			
Aantal	%	Bedrag	%	Aantal	%	Bedrag	%	Aantal	%	Bedrag	%
2.287	1,19	4.334.617	1,11	2	0,11	502	0,02	29	0,41	87.252	0,35
2.101	1,10	3.929.374	1,00	0	0,00	0	0,00	36	0,51	108.769	0,44
1.984	1,04	3.815.725	0,97	1	0,05	7.546	0,24	36	0,51	58.548	0,24
1.972	1,03	3.896.490	1,00	1	0,05	599	0,02	24	0,34	17.589	0,07
1.783	0,93	3.516.286	0,90	1	0,05	3.600	0,11	35	0,49	56.310	0,23
1.726	0,90	3.404.441	0,87	0	0,00	0	0,00	41	0,58	115.156	0,47
1.638	0,86	3.412.681	0,87	1	0,05	1.041	0,03	33	0,46	30.701	0,12
1.586	0,83	3.308.780	0,85	0	0,00	0	0,00	20	0,28	104.952	0,42
1.495	0,78	2.870.430	0,73	0	0,00	0	0,00	34	0,48	75.147	0,30
1.380	0,72	3.290.983	0,84	0	0,00	0	0,00	33	0,46	69.271	0,28
1.328	0,69	3.008.218	0,77	0	0,00	0	0,00	37	0,52	131.918	0,53
1.260	0,66	2.840.222	0,73	0	0,00	0	0,00	33	0,46	53.234	0,22
1.201	0,63	2.853.216	0,73	1	0,05	904	0,03	33	0,46	71.194	0,29
1.183	0,62	2.536.989	0,65	0	0,00	0	0,00	30	0,42	53.182	0,21
1.172	0,61	2.444.082	0,62	0	0,00	0	0,00	31	0,44	39.569	0,16
1.027	0,54	2.387.236	0,61	1	0,05	202	0,01	34	0,48	38.268	0,15
959	0,50	2.412.027	0,62	0	0,00	0	0,00	33	0,46	95.879	0,39
954	0,50	2.293.981	0,59	0	0,00	0	0,00	20	0,28	91.128	0,37
917	0,48	2.161.703	0,55	0	0,00	0	0,00	19	0,27	29.591	0,12
804	0,42	2.240.482	0,57	1	0,05	676	0,02	26	0,37	163.055	0,66
753	0,39	1.860.996	0,48	1	0,05	381	0,01	18	0,25	22.796	0,09
776	0,41	2.182.822	0,56	1	0,05	320	0,01	28	0,39	48.978	0,20
689	0,36	1.569.030	0,40	1	0,05	64	0,00	18	0,25	21.442	0,09
669	0,35	1.770.201	0,45	0	0,00	0	0,00	21	0,30	40.452	0,16
631	0,33	1.578.012	0,40	0	0,00	0	0,00	20	0,28	28.498	0,12
577	0,30	1.317.674	0,34	1	0,05	3	0,00	17	0,24	18.842	0,08
563	0,29	1.413.644	0,36	1	0,05	3.287	0,10	10	0,14	18.572	0,08
544	0,28	1.410.595	0,36	0	0,00	0	0,00	16	0,22	74.282	0,30
525	0,27	1.328.957	0,34	0	0,00	0	0,00	25	0,35	119.063	0,48
525	0,27	1.604.867	0,41	0	0,00	0	0,00	22	0,31	112.652	0,46
452	0,24	1.407.987	0,36	0	0,00	0	0,00	12	0,17	17.257	0,07
410	0,21	1.363.608	0,35	0	0,00	0	0,00	12	0,17	33.628	0,14
411	0,21	1.027.488	0,26	0	0,00	0	0,00	19	0,27	27.700	0,11
426	0,22	1.663.124	0,42	0	0,00	0	0,00	17	0,24	29.326	0,12
342	0,18	1.329.490	0,34	0	0,00	0	0,00	16	0,22	41.183	0,17
347	0,18	908.882	0,23	0	0,00	0	0,00	18	0,25	71.168	0,29
339	0,18	1.037.705	0,27	0	0,00	0	0,00	11	0,15	11.041	0,04
304	0,16	1.278.547	0,33	1	0,05	39.929	1,26	12	0,17	44.025	0,18
307	0,16	835.345	0,21	0	0,00	0	0,00	14	0,20	75.096	0,30
263	0,14	884.218	0,23	1	0,05	817	0,03	13	0,18	40.568	0,16
240	0,13	850.099	0,22	0	0,00	0	0,00	11	0,15	83.415	0,34
280	0,15	1.090.927	0,28	0	0,00	0	0,00	13	0,18	32.875	0,13
236	0,12	746.360	0,19	1	0,05	2.659	0,08	11	0,15	128.490	0,52
224	0,12	759.883	0,19	0	0,00	0	0,00	11	0,15	43.646	0,18
227	0,12	1.072.093	0,27	0	0,00	0	0,00	12	0,17	53.543	0,22
213	0,11	599.648	0,15	0	0,00	0	0,00	8	0,11	56.291	0,23
184	0,10	992.003	0,25	0	0,00	0	0,00	8	0,11	151.720	0,61
183	0,10	867.389	0,22	0	0,00	0	0,00	3	0,04	10.333	0,04
179	0,09	910.395	0,23	1	0,05	2.194	0,07	7	0,10	5.542	0,02
165	0,09	743.776	0,19	0	0,00	0	0,00	6	0,08	27.241	0,11
5.906	3,09	34.784.415	8,89	9	0,48	12.565	0,40	273	3,84	5.271.507	21,30

Structuur van het totaal belastbaar netto-inkomen per provincie- vervolg

Aantal aangiften en bedragen (in euro) per klasse van het belastbaar netto-inkomen

Waals Gewest

Inkomens- klasse 1000 €	Totaal belastbaar netto-inkomen				Bedrijfsinkomsten			
	Aantal	%	Bedrag	%	Aantal	%	Bedrag	%
Totaal	1.968.639	100,00	47.417.636.028	100,00	1.953.952	100,00	47.360.407.376	100,00
Minder dan 1	91.108	4,63	46.784.681	0,10	87.900	4,50	45.615.406	0,10
1 - 2	47.834	2,43	67.498.089	0,14	43.557	2,23	60.367.384	0,13
2 - 3	26.758	1,36	66.312.657	0,14	24.681	1,26	58.376.595	0,12
3 - 4	20.706	1,05	72.240.279	0,15	19.639	1,01	65.865.493	0,14
4 - 5	27.864	1,42	124.468.229	0,26	27.098	1,39	119.026.306	0,25
5 - 6	20.948	1,06	115.148.055	0,24	20.351	1,04	110.758.118	0,23
6 - 7	22.298	1,13	145.175.292	0,31	21.856	1,12	142.409.963	0,30
7 - 8	34.401	1,75	261.208.018	0,55	33.999	1,74	259.964.590	0,55
8 - 9	37.402	1,90	318.208.753	0,67	37.141	1,90	320.067.222	0,68
9 - 10	66.553	3,38	629.952.241	1,33	66.292	3,39	630.507.481	1,33
10 - 11	103.341	5,25	1.093.436.252	2,31	103.112	5,28	1.092.136.507	2,31
11 - 12	86.121	4,37	987.083.175	2,08	85.928	4,40	982.433.358	2,07
12 - 13	88.396	4,49	1.101.426.445	2,32	88.256	4,52	1.095.415.147	2,31
13 - 14	72.505	3,68	977.327.555	2,06	72.390	3,70	972.033.943	2,05
14 - 15	69.155	3,51	1.001.876.383	2,11	69.079	3,54	997.818.906	2,11
15 - 16	57.654	2,93	893.556.743	1,88	57.601	2,95	891.145.402	1,88
16 - 17	57.010	2,90	940.853.327	1,98	56.949	2,91	940.669.027	1,99
17 - 18	57.198	2,91	1.000.359.204	2,11	57.158	2,93	1.001.382.991	2,11
18 - 19	54.708	2,78	1.011.936.631	2,13	54.676	2,80	1.015.284.982	2,14
19 - 20	53.583	2,72	1.044.678.729	2,20	53.536	2,74	1.048.644.774	2,21
20 - 21	51.547	2,62	1.056.354.348	2,23	51.515	2,64	1.060.935.671	2,24
21 - 22	49.255	2,50	1.058.776.653	2,23	49.233	2,52	1.062.798.120	2,24
22 - 23	45.421	2,31	1.021.747.357	2,15	45.403	2,32	1.026.290.380	2,17
23 - 24	42.139	2,14	990.015.895	2,09	42.129	2,16	993.152.857	2,10
24 - 25	39.992	2,03	979.752.386	2,07	39.973	2,05	982.844.081	2,08
25 - 26	37.242	1,89	949.458.652	2,00	37.229	1,91	951.549.603	2,01
26 - 27	33.597	1,71	890.090.736	1,88	33.583	1,72	892.767.086	1,89
27 - 28	31.308	1,59	860.681.193	1,82	31.300	1,60	863.253.733	1,82
28 - 29	29.175	1,48	831.353.863	1,75	29.160	1,49	832.981.599	1,76
29 - 30	26.836	1,36	791.409.536	1,67	26.827	1,37	793.691.026	1,68
30 - 31	24.807	1,26	756.462.566	1,60	24.797	1,27	758.759.957	1,60
31 - 32	22.787	1,16	717.793.750	1,51	22.784	1,17	719.695.146	1,52
32 - 33	21.401	1,09	695.452.361	1,47	21.392	1,09	697.910.064	1,47
33 - 34	20.160	1,02	675.305.868	1,42	20.151	1,03	677.126.707	1,43
34 - 35	19.511	0,99	673.014.914	1,42	19.502	1,00	674.699.085	1,42
35 - 36	18.154	0,92	644.413.256	1,36	18.144	0,93	646.163.656	1,36
36 - 37	18.284	0,93	666.876.926	1,41	18.279	0,94	669.389.260	1,41
37 - 38	15.911	0,81	596.513.045	1,26	15.905	0,81	598.427.369	1,26
38 - 39	15.344	0,78	590.626.271	1,25	15.337	0,78	592.051.223	1,25
39 - 40	14.461	0,73	571.161.838	1,20	14.457	0,74	573.129.661	1,21
40 - 41	13.559	0,69	549.081.960	1,16	13.553	0,69	550.605.211	1,16
41 - 42	12.898	0,66	535.216.587	1,13	12.893	0,66	537.529.102	1,13
42 - 43	12.383	0,63	526.230.756	1,11	12.379	0,63	528.069.361	1,12
43 - 44	11.953	0,61	519.923.239	1,10	11.951	0,61	522.319.296	1,10
44 - 45	11.371	0,58	505.939.295	1,07	11.367	0,58	508.040.805	1,07
45 - 46	10.623	0,54	483.325.527	1,02	10.620	0,54	484.693.466	1,02
46 - 47	10.393	0,53	483.123.489	1,02	10.387	0,53	485.225.244	1,02
47 - 48	9.843	0,50	467.560.128	0,99	9.842	0,50	468.904.554	0,99
48 - 49	9.099	0,46	441.287.506	0,93	9.097	0,47	442.023.579	0,93
49 - 50	8.863	0,45	438.682.158	0,93	8.861	0,45	439.591.330	0,93

(niet inbegrepen 204.399 aangiften met nul inkomen)

Inkomsten van onroerende goederen				Inkomsten van kapitalen en roerende goederen				Diverse inkomsten			
Aantal	%	Bedrag	%	Aantal	%	Bedrag	%	Aantal	%	Bedrag	%
567.436	100,00	1.029.390.439	100,00	4.284	100,00	6.731.965	100,00	32.611	100,00	102.824.154	100,00
1.596	0,28	1.429.232	0,14	246	5,74	85.191	1,27	1.792	5,50	1.176.956	1,14
1.296	0,23	1.903.436	0,18	183	4,27	180.964	2,69	4.723	14,48	6.470.204	6,29
1.249	0,22	2.100.636	0,20	143	3,34	235.659	3,50	3.603	11,05	7.186.009	6,99
1.315	0,23	2.322.442	0,23	131	3,06	282.492	4,20	2.162	6,63	5.589.150	5,44
1.729	0,30	2.777.005	0,27	106	2,47	174.637	2,59	1.394	4,27	4.655.642	4,53
1.770	0,31	3.266.314	0,32	123	2,87	263.498	3,91	1.065	3,27	4.085.695	3,97
2.241	0,39	3.747.991	0,36	163	3,80	440.875	6,55	876	2,69	3.507.758	3,41
3.201	0,56	4.815.333	0,47	143	3,34	317.081	4,71	811	2,49	3.516.918	3,42
4.213	0,74	5.689.927	0,55	177	4,13	296.900	4,41	737	2,26	2.837.079	2,76
7.857	1,38	8.394.101	0,82	290	6,77	320.309	4,76	902	2,77	3.227.434	3,14
12.537	2,21	13.733.275	1,33	382	8,92	466.023	6,92	1.012	3,10	2.903.466	2,82
11.931	2,10	15.339.486	1,49	357	8,33	385.757	5,73	1.344	4,12	3.267.077	3,18
13.715	2,42	17.537.676	1,70	196	4,58	357.276	5,31	1.276	3,91	3.077.692	2,99
12.903	2,27	18.109.503	1,76	150	3,50	316.577	4,70	965	2,96	2.675.342	2,60
11.670	2,06	18.331.073	1,78	148	3,45	259.773	3,86	708	2,17	2.127.415	2,07
11.331	2,00	18.598.984	1,81	163	3,80	306.059	4,55	590	1,81	1.855.161	1,80
11.387	2,01	18.537.121	1,80	132	3,08	236.612	3,51	450	1,38	1.721.429	1,67
12.181	2,15	20.044.057	1,95	144	3,36	247.207	3,67	386	1,18	1.291.589	1,26
12.395	2,18	19.520.799	1,90	84	1,96	143.531	2,13	357	1,09	1.100.268	1,07
12.753	2,25	19.797.621	1,92	56	1,31	169.172	2,51	330	1,01	1.285.055	1,25
13.216	2,33	20.415.573	1,98	72	1,68	120.658	1,79	313	0,96	933.738	0,91
13.694	2,41	20.706.470	2,01	56	1,31	84.657	1,26	304	0,93	898.052	0,87
13.661	2,41	20.603.066	2,00	52	1,21	52.207	0,78	276	0,85	745.214	0,72
13.799	2,43	21.027.280	2,04	49	1,14	49.334	0,73	239	0,73	679.842	0,66
13.764	2,43	20.909.408	2,03	43	1,00	51.248	0,76	260	0,80	699.525	0,68
13.466	2,37	20.684.766	2,01	46	1,07	75.544	1,12	242	0,74	669.623	0,65
12.393	2,18	19.557.526	1,90	24	0,56	30.914	0,46	201	0,62	594.191	0,58
12.136	2,14	19.584.934	1,90	17	0,40	19.471	0,29	190	0,58	531.210	0,52
11.831	2,08	20.020.918	1,94	23	0,54	49.292	0,73	197	0,60	490.179	0,48
11.360	2,00	18.420.325	1,79	29	0,68	37.619	0,56	187	0,57	466.577	0,45
10.810	1,91	17.797.989	1,73	21	0,49	29.663	0,44	190	0,58	525.990	0,51
10.350	1,82	17.619.552	1,71	19	0,44	21.850	0,32	156	0,48	428.329	0,42
10.023	1,77	16.681.233	1,62	15	0,35	39.121	0,58	166	0,51	524.724	0,51
9.703	1,71	16.902.349	1,64	21	0,49	53.335	0,79	139	0,43	533.338	0,52
9.774	1,72	17.128.997	1,66	17	0,40	28.571	0,42	145	0,44	430.615	0,42
9.207	1,62	16.416.934	1,59	12	0,28	23.709	0,35	139	0,43	473.589	0,46
9.283	1,64	15.192.842	1,48	11	0,26	10.059	0,15	137	0,42	324.045	0,32
8.393	1,48	15.026.977	1,46	12	0,28	45.051	0,67	122	0,37	335.308	0,33
8.355	1,47	15.677.586	1,52	9	0,21	8.153	0,12	128	0,39	464.385	0,45
7.968	1,40	14.444.743	1,40	8	0,19	4.101	0,06	123	0,38	346.688	0,34
7.619	1,34	13.933.758	1,35	8	0,19	25.060	0,37	85	0,26	213.316	0,21
7.325	1,29	13.283.266	1,29	15	0,35	10.033	0,15	90	0,28	219.975	0,21
7.203	1,27	13.164.089	1,28	8	0,19	11.251	0,17	90	0,28	288.343	0,28
7.009	1,24	12.622.319	1,23	4	0,09	2.126	0,03	83	0,25	266.131	0,26
6.749	1,19	12.445.933	1,21	8	0,19	6.011	0,09	73	0,22	171.983	0,17
6.500	1,15	11.839.280	1,15	9	0,21	7.483	0,11	112	0,34	321.259	0,31
6.337	1,12	11.403.334	1,11	5	0,12	27.640	0,41	95	0,29	268.962	0,26
6.150	1,08	11.371.690	1,10	4	0,09	3.228	0,05	83	0,25	293.191	0,29
5.756	1,01	11.265.422	1,09	6	0,14	6.563	0,10	76	0,23	254.333	0,25
5.586	0,98	10.837.488	1,05	2	0,05	1.572	0,02	80	0,25	233.747	0,23

Structuur van het totaal belastbaar netto-inkomen per provincie- vervolg

Aantal aangiften en bedragen (in euro) per klasse van het belastbaar netto-inkomen

Waals Gewest

Inkomens- klasse 1000 €	Totaal belastbaar netto-inkomen				Bedrijfsinkomsten			
	Aantal	%	Bedrag	%	Aantal	%	Bedrag	%
50 - 51	8.249	0,42	416.504.188	0,88	8.244	0,42	417.156.455	0,88
51 - 52	8.002	0,41	412.057.011	0,87	8.000	0,41	412.681.655	0,87
52 - 53	7.689	0,39	403.709.999	0,85	7.688	0,39	405.232.467	0,86
53 - 54	7.092	0,36	379.387.858	0,80	7.091	0,36	380.640.164	0,80
54 - 55	6.901	0,35	376.076.653	0,79	6.899	0,35	377.207.927	0,80
55 - 56	6.664	0,34	369.801.981	0,78	6.661	0,34	370.580.910	0,78
56 - 57	6.344	0,32	358.450.436	0,76	6.341	0,32	359.304.287	0,76
57 - 58	6.000	0,30	345.009.746	0,73	6.000	0,31	345.370.990	0,73
58 - 59	5.718	0,29	334.438.086	0,71	5.716	0,29	335.172.033	0,71
59 - 60	5.625	0,29	334.648.427	0,71	5.625	0,29	334.707.365	0,71
60 - 61	5.257	0,27	318.012.110	0,67	5.255	0,27	318.159.627	0,67
61 - 62	5.146	0,26	316.470.118	0,67	5.144	0,26	316.806.632	0,67
62 - 63	4.693	0,24	293.279.105	0,62	4.690	0,24	293.516.703	0,62
63 - 64	4.493	0,23	285.303.230	0,60	4.493	0,23	284.949.712	0,60
64 - 65	4.354	0,22	280.814.138	0,59	4.353	0,22	280.795.434	0,59
65 - 66	4.070	0,21	266.557.215	0,56	4.070	0,21	266.618.642	0,56
66 - 67	3.979	0,20	264.607.320	0,56	3.978	0,20	264.558.537	0,56
67 - 68	3.722	0,19	251.187.419	0,53	3.722	0,19	251.571.826	0,53
68 - 69	3.464	0,18	237.257.008	0,50	3.463	0,18	236.469.728	0,50
69 - 70	3.300	0,17	229.343.626	0,48	3.299	0,17	228.669.984	0,48
70 - 71	3.081	0,16	217.202.746	0,46	3.081	0,16	217.231.279	0,46
71 - 72	2.970	0,15	212.362.770	0,45	2.970	0,15	212.765.795	0,45
72 - 73	2.833	0,14	205.352.111	0,43	2.833	0,14	204.938.617	0,43
73 - 74	2.620	0,13	192.564.358	0,41	2.619	0,13	191.941.497	0,41
74 - 75	2.497	0,13	186.024.172	0,39	2.496	0,13	185.495.217	0,39
75 - 76	2.387	0,12	180.213.971	0,38	2.385	0,12	179.448.211	0,38
76 - 77	2.263	0,11	173.130.976	0,37	2.261	0,12	172.970.993	0,37
77 - 78	2.223	0,11	172.281.326	0,36	2.222	0,11	171.621.364	0,36
78 - 79	2.059	0,10	161.640.701	0,34	2.058	0,11	161.471.660	0,34
79 - 80	1.963	0,10	156.051.466	0,33	1.963	0,10	155.821.778	0,33
80 - 81	1.867	0,09	150.292.080	0,32	1.867	0,10	149.783.766	0,32
81 - 82	1.718	0,09	140.014.440	0,30	1.718	0,09	139.438.139	0,29
82 - 83	1.648	0,08	135.979.931	0,29	1.647	0,08	135.444.845	0,29
83 - 84	1.593	0,08	133.000.108	0,28	1.593	0,08	132.860.630	0,28
84 - 85	1.504	0,08	127.078.138	0,27	1.503	0,08	126.758.426	0,27
85 - 86	1.501	0,08	128.320.291	0,27	1.501	0,08	127.931.183	0,27
86 - 87	1.337	0,07	115.646.629	0,24	1.337	0,07	115.227.661	0,24
87 - 88	1.334	0,07	116.726.400	0,25	1.333	0,07	116.292.454	0,25
88 - 89	1.263	0,06	111.768.225	0,24	1.261	0,06	111.026.556	0,23
89 - 90	1.170	0,06	104.696.795	0,22	1.170	0,06	104.598.349	0,22
90 - 91	1.144	0,06	103.532.163	0,22	1.144	0,06	102.711.817	0,22
91 - 92	1.118	0,06	102.271.449	0,22	1.118	0,06	101.803.790	0,21
92 - 93	1.037	0,05	95.903.199	0,20	1.035	0,05	95.333.032	0,20
93 - 94	978	0,05	91.416.764	0,19	978	0,05	90.722.206	0,19
94 - 95	973	0,05	91.945.501	0,19	971	0,05	91.607.770	0,19
95 - 96	903	0,05	86.239.557	0,18	903	0,05	85.879.731	0,18
96 - 97	868	0,04	83.740.115	0,18	867	0,04	83.606.740	0,18
97 - 98	845	0,04	82.382.303	0,17	845	0,04	81.814.612	0,17
98 - 99	790	0,04	77.803.983	0,16	790	0,04	77.471.184	0,16
99 - 100	765	0,04	76.133.669	0,16	765	0,04	75.568.326	0,16
100 en meer	24.765	1,26	4.065.841.220	8,57	24.737	1,27	3.996.106.843	8,44

(niet inbegrepen 204.399 aangiften met nul inkomen)

Inkomsten van onroerende goederen				Inkomsten van kapitalen en roerende goederen				Diverse inkomsten			
Aantal	%	Bedrag	%	Aantal	%	Bedrag	%	Aantal	%	Bedrag	%
5.295	0,93	10.908.736	1,06	6	0,14	45.486	0,68	73	0,22	243.490	0,24
5.216	0,92	10.262.906	1,00	3	0,07	11.718	0,17	76	0,23	378.393	0,37
4.917	0,87	9.171.621	0,89	3	0,07	16.879	0,25	63	0,19	117.562	0,11
4.682	0,83	8.973.357	0,87	4	0,09	8.608	0,13	58	0,18	177.103	0,17
4.578	0,81	9.021.569	0,88	4	0,09	12.757	0,19	55	0,17	209.747	0,20
4.416	0,78	8.803.313	0,86	4	0,09	5.469	0,08	68	0,21	203.284	0,20
4.201	0,74	8.510.082	0,83	1	0,02	227	0,00	56	0,17	223.565	0,22
4.033	0,71	8.094.920	0,79	2	0,05	1.481	0,02	67	0,21	178.345	0,17
3.894	0,69	7.837.497	0,76	1	0,02	32	0,00	50	0,15	137.146	0,13
3.827	0,67	8.141.047	0,79	4	0,09	4.022	0,06	56	0,17	224.089	0,22
3.542	0,62	7.910.898	0,77	1	0,02	754	0,01	49	0,15	153.859	0,15
3.449	0,61	7.194.096	0,70	4	0,09	3.751	0,06	43	0,13	152.868	0,15
3.225	0,57	6.941.304	0,67	2	0,05	1.279	0,02	52	0,16	153.098	0,15
3.139	0,55	7.041.985	0,68	0	0,00	0	0,00	57	0,17	270.654	0,26
3.134	0,55	6.418.514	0,62	3	0,07	9.678	0,14	56	0,17	171.970	0,17
2.833	0,50	6.014.911	0,58	0	0,00	0	0,00	56	0,17	252.238	0,25
2.793	0,49	6.846.082	0,67	2	0,05	1.395	0,02	61	0,19	216.522	0,21
2.649	0,47	5.457.434	0,53	2	0,05	338	0,01	43	0,13	204.867	0,20
2.494	0,44	5.904.321	0,57	0	0,00	0	0,00	38	0,12	188.111	0,18
2.368	0,42	5.717.986	0,56	2	0,05	882	0,01	48	0,15	171.168	0,17
2.212	0,39	5.027.554	0,49	3	0,07	1.322	0,02	37	0,11	70.699	0,07
2.128	0,38	4.768.132	0,46	5	0,12	8.438	0,13	34	0,10	140.896	0,14
2.026	0,36	4.969.539	0,48	2	0,05	3.922	0,06	42	0,13	116.365	0,11
1.852	0,33	4.869.761	0,47	2	0,05	3.149	0,05	31	0,10	184.656	0,18
1.788	0,32	4.308.686	0,42	0	0,00	0	0,00	34	0,10	187.294	0,18
1.738	0,31	4.436.623	0,43	3	0,07	1.067	0,02	37	0,11	164.580	0,16
1.604	0,28	3.993.451	0,39	2	0,05	16.481	0,24	28	0,09	34.518	0,03
1.625	0,29	4.337.583	0,42	3	0,07	2.447	0,04	34	0,10	136.741	0,13
1.501	0,26	3.797.107	0,37	1	0,02	4.024	0,06	36	0,11	179.901	0,17
1.377	0,24	3.599.854	0,35	6	0,14	16.270	0,24	34	0,10	98.600	0,10
1.367	0,24	3.369.918	0,33	1	0,02	4.456	0,07	35	0,11	298.254	0,29
1.241	0,22	3.298.583	0,32	1	0,02	15	0,00	26	0,08	243.783	0,24
1.172	0,21	3.416.699	0,33	0	0,00	0	0,00	24	0,07	80.500	0,08
1.185	0,21	2.802.990	0,27	2	0,05	1.188	0,02	31	0,10	80.718	0,08
1.099	0,19	2.981.075	0,29	0	0,00	0	0,00	16	0,05	92.927	0,09
1.139	0,20	3.080.097	0,30	0	0,00	0	0,00	26	0,08	152.424	0,15
990	0,17	2.513.531	0,24	1	0,02	644	0,01	34	0,10	123.008	0,12
981	0,17	2.600.875	0,25	0	0,00	0	0,00	14	0,04	242.245	0,24
923	0,16	2.701.875	0,26	1	0,02	13	0,00	27	0,08	115.830	0,11
845	0,15	2.263.406	0,22	0	0,00	0	0,00	27	0,08	66.751	0,06
857	0,15	2.678.932	0,26	4	0,09	4.703	0,07	18	0,06	98.042	0,10
816	0,14	2.445.065	0,24	2	0,05	1.056	0,02	16	0,05	57.393	0,06
746	0,13	2.175.608	0,21	2	0,05	2.018	0,03	15	0,05	40.906	0,04
710	0,13	2.392.585	0,23	1	0,02	1.151	0,02	23	0,07	168.463	0,16
719	0,13	2.068.369	0,20	1	0,02	697	0,01	16	0,05	196.848	0,19
657	0,12	1.941.374	0,19	1	0,02	297	0,00	18	0,06	135.265	0,13
630	0,11	1.525.683	0,15	0	0,00	0	0,00	18	0,06	76.675	0,07
636	0,11	2.000.553	0,19	1	0,02	1.560	0,02	17	0,05	53.867	0,05
587	0,10	1.950.341	0,19	1	0,02	181	0,00	20	0,06	48.947	0,05
548	0,10	1.931.061	0,19	0	0,00	0	0,00	16	0,05	107.033	0,10
18.362	3,24	76.988.891	7,48	48	1,12	110.993	1,65	498	1,53	17.818.205	17,33

Structuur van het totaal belastbaar netto-inkomen per provincie- vervolg

Aantal aangiften en bedragen (in euro) per klasse van het belastbaar netto-inkomen

Provincie Waals-Brabant

Inkomens- klasse 1000 €	Totaal belastbaar netto-inkomen				Bedrijfsinkomsten			
	Aantal	%	Bedrag	%	Aantal	%	Bedrag	%
Totaal	206.222	100,00	6.257.199.155	100,00	202.101	100,00	6.206.416.657	100,00
Minder dan 1	11.357	5,51	5.944.349	0,10	10.596	5,24	5.528.969	0,09
1 - 2	6.482	3,14	9.201.421	0,15	5.152	2,55	6.891.961	0,11
2 - 3	3.519	1,71	8.706.818	0,14	2.857	1,41	6.188.673	0,10
3 - 4	2.636	1,28	9.160.852	0,15	2.294	1,14	7.156.169	0,12
4 - 5	2.762	1,34	12.413.800	0,20	2.530	1,25	10.856.575	0,17
5 - 6	2.292	1,11	12.587.980	0,20	2.118	1,05	11.091.667	0,18
6 - 7	2.289	1,11	14.870.918	0,24	2.184	1,08	14.078.210	0,23
7 - 8	2.966	1,44	22.413.870	0,36	2.889	1,43	21.697.602	0,35
8 - 9	3.149	1,53	26.801.408	0,43	3.091	1,53	26.374.596	0,42
9 - 10	5.170	2,51	48.963.486	0,78	5.117	2,53	48.168.747	0,78
10 - 11	6.721	3,26	70.934.079	1,13	6.676	3,30	70.141.816	1,13
11 - 12	6.267	3,04	71.867.219	1,15	6.211	3,07	70.525.943	1,14
12 - 13	6.749	3,27	84.208.362	1,35	6.722	3,33	83.060.042	1,34
13 - 14	5.940	2,88	80.108.713	1,28	5.921	2,93	79.167.856	1,28
14 - 15	5.990	2,90	86.794.603	1,39	5.977	2,96	85.732.401	1,38
15 - 16	5.076	2,46	78.647.618	1,26	5.064	2,51	77.622.879	1,25
16 - 17	5.173	2,51	85.351.259	1,36	5.166	2,56	84.432.433	1,36
17 - 18	5.294	2,57	92.646.545	1,48	5.278	2,61	91.474.251	1,47
18 - 19	5.129	2,49	94.849.131	1,52	5.121	2,53	94.113.241	1,52
19 - 20	5.113	2,48	99.677.777	1,59	5.101	2,52	99.074.469	1,60
20 - 21	5.146	2,50	105.492.867	1,69	5.140	2,54	104.943.308	1,69
21 - 22	4.777	2,32	102.689.874	1,64	4.772	2,36	101.864.651	1,64
22 - 23	4.446	2,16	100.004.290	1,60	4.436	2,19	99.171.531	1,60
23 - 24	4.102	1,99	96.349.518	1,54	4.101	2,03	95.520.997	1,54
24 - 25	3.932	1,91	96.312.156	1,54	3.925	1,94	95.546.740	1,54
25 - 26	3.667	1,78	93.497.275	1,49	3.662	1,81	92.722.756	1,49
26 - 27	3.300	1,60	87.427.113	1,40	3.295	1,63	86.785.352	1,40
27 - 28	3.218	1,56	88.493.726	1,41	3.214	1,59	87.855.338	1,42
28 - 29	2.951	1,43	84.081.703	1,34	2.947	1,46	83.488.096	1,35
29 - 30	2.792	1,35	82.341.663	1,32	2.789	1,38	81.979.894	1,32
30 - 31	2.673	1,30	81.518.165	1,30	2.669	1,32	80.734.307	1,30
31 - 32	2.404	1,17	75.746.388	1,21	2.403	1,19	74.966.041	1,21
32 - 33	2.375	1,15	77.174.701	1,23	2.371	1,17	76.426.527	1,23
33 - 34	2.284	1,11	76.525.132	1,22	2.282	1,13	76.014.550	1,22
34 - 35	2.188	1,06	75.475.835	1,21	2.185	1,08	74.807.730	1,21
35 - 36	2.004	0,97	71.125.353	1,14	2.000	0,99	70.649.212	1,14
36 - 37	2.008	0,97	73.230.681	1,17	2.008	0,99	72.969.907	1,18
37 - 38	1.836	0,89	68.844.107	1,10	1.834	0,91	68.437.845	1,10
38 - 39	1.758	0,85	67.679.796	1,08	1.757	0,87	67.217.336	1,08
39 - 40	1.700	0,82	67.154.699	1,07	1.698	0,84	66.916.062	1,08
40 - 41	1.644	0,80	66.568.253	1,06	1.643	0,81	66.344.125	1,07
41 - 42	1.563	0,76	64.852.897	1,04	1.562	0,77	64.798.781	1,04
42 - 43	1.473	0,71	62.605.496	1,00	1.473	0,73	62.454.290	1,01
43 - 44	1.466	0,71	63.765.261	1,02	1.465	0,72	63.655.836	1,03
44 - 45	1.330	0,64	59.172.631	0,95	1.329	0,66	59.092.294	0,95
45 - 46	1.346	0,65	61.261.941	0,98	1.343	0,66	61.046.986	0,98
46 - 47	1.275	0,62	59.278.511	0,95	1.274	0,63	59.504.044	0,96
47 - 48	1.216	0,59	57.772.777	0,92	1.215	0,60	57.471.955	0,93
48 - 49	1.217	0,59	59.018.076	0,94	1.217	0,60	58.945.114	0,95
49 - 50	1.166	0,57	57.723.893	0,92	1.165	0,58	57.632.157	0,93

(niet inbegrepen 23.806 aangiften met nul inkomen)

Inkomsten van onroerende goederen				Inkomsten van kapitalen en roerende goederen				Diverse inkomsten			
Aantal	%	Bedrag	%	Aantal	%	Bedrag	%	Aantal	%	Bedrag	%
69.693	100,00	201.248.837	100,00	620	100,00	1.598.110	100,00	7.314	100,00	25.695.625	100,00
281	0,40	403.927	0,20	42	6,77	12.471	0,78	554	7,57	368.928	1,44
221	0,32	367.988	0,18	30	4,84	37.535	2,35	1.450	19,82	2.051.010	7,98
212	0,30	438.852	0,22	31	5,00	60.443	3,78	1.051	14,37	2.183.680	8,50
211	0,30	602.541	0,30	33	5,32	94.741	5,93	635	8,68	1.722.415	6,70
206	0,30	526.228	0,26	17	2,74	42.134	2,64	359	4,91	1.275.585	4,96
257	0,37	816.500	0,41	23	3,71	74.703	4,67	272	3,72	1.131.815	4,40
269	0,39	822.953	0,41	33	5,32	101.222	6,33	170	2,32	722.610	2,81
372	0,53	919.085	0,46	24	3,87	82.023	5,13	133	1,82	595.684	2,32
457	0,66	1.010.197	0,50	23	3,71	67.629	4,23	121	1,65	541.853	2,11
745	1,07	1.394.118	0,69	34	5,48	75.611	4,73	114	1,56	536.000	2,09
911	1,31	1.788.166	0,89	35	5,65	84.280	5,27	123	1,68	448.318	1,74
1.003	1,44	2.225.258	1,11	48	7,74	78.392	4,91	152	2,08	545.386	2,12
1.132	1,62	2.119.197	1,05	33	5,32	114.457	7,16	130	1,78	399.829	1,56
1.142	1,64	2.354.827	1,17	20	3,23	69.953	4,38	132	1,80	384.514	1,50
1.132	1,62	2.446.495	1,22	12	1,94	35.796	2,24	100	1,37	362.035	1,41
1.103	1,58	2.669.138	1,33	16	2,58	67.238	4,21	73	1,00	282.205	1,10
1.178	1,69	2.915.397	1,45	15	2,42	48.619	3,04	69	0,94	314.191	1,22
1.243	1,78	3.245.844	1,61	19	3,06	70.586	4,42	64	0,88	225.576	0,88
1.232	1,77	2.779.982	1,38	15	2,42	47.772	2,99	64	0,88	313.693	1,22
1.307	1,88	2.963.646	1,47	15	2,42	94.928	5,94	57	0,78	272.202	1,06
1.383	1,98	3.430.576	1,70	13	2,10	20.375	1,27	60	0,82	214.658	0,84
1.341	1,92	3.199.751	1,59	8	1,29	13.330	0,83	53	0,72	232.650	0,91
1.435	2,06	3.593.084	1,79	9	1,45	26.182	1,64	51	0,70	225.693	0,88
1.392	2,00	3.509.777	1,74	9	1,45	13.175	0,82	41	0,56	154.936	0,60
1.379	1,98	3.394.153	1,69	5	0,81	1.764	0,11	51	0,70	194.327	0,76
1.280	1,84	3.220.640	1,60	10	1,61	35.387	2,21	40	0,55	190.020	0,74
1.255	1,80	3.287.963	1,63	6	0,97	10.615	0,66	47	0,64	207.013	0,81
1.286	1,85	3.375.186	1,68	1	0,16	750	0,05	34	0,46	123.252	0,48
1.224	1,76	3.277.325	1,63	3	0,48	4.974	0,31	35	0,48	89.901	0,35
1.164	1,67	2.842.086	1,41	6	0,97	9.041	0,57	36	0,49	83.946	0,33
1.114	1,60	3.145.696	1,56	2	0,32	2.915	0,18	40	0,55	192.202	0,75
1.040	1,49	3.255.457	1,62	4	0,65	10.548	0,66	18	0,25	80.363	0,31
1.095	1,57	3.134.410	1,56	2	0,32	16.354	1,02	32	0,44	118.362	0,46
1.104	1,58	3.299.438	1,64	0	0,00	0	0,00	26	0,36	106.467	0,41
1.114	1,60	3.096.268	1,54	3	0,48	14.756	0,92	33	0,45	112.043	0,44
997	1,43	2.931.879	1,46	2	0,32	4.652	0,29	30	0,41	140.981	0,55
959	1,38	2.534.036	1,26	2	0,32	2.406	0,15	23	0,31	59.137	0,23
926	1,33	2.597.239	1,29	1	0,16	46	0,00	24	0,33	97.905	0,38
928	1,33	2.804.010	1,39	1	0,16	65	0,00	28	0,38	154.201	0,60
924	1,33	2.634.097	1,31	1	0,16	256	0,02	18	0,25	30.767	0,12
923	1,32	2.551.451	1,27	0	0,00	0	0,00	20	0,27	53.334	0,21
860	1,23	2.608.764	1,30	0	0,00	0	0,00	14	0,19	38.031	0,15
851	1,22	2.526.198	1,26	1	0,16	1.092	0,07	24	0,33	96.647	0,38
839	1,20	2.526.378	1,26	0	0,00	0	0,00	23	0,31	104.483	0,41
773	1,11	2.367.149	1,18	0	0,00	0	0,00	14	0,19	19.668	0,08
787	1,13	2.492.348	1,24	0	0,00	0	0,00	25	0,34	49.920	0,19
768	1,10	1.962.987	0,98	1	0,16	23.519	1,47	15	0,21	34.390	0,13
741	1,06	2.200.999	1,09	0	0,00	0	0,00	18	0,25	118.388	0,46
751	1,08	2.106.724	1,05	0	0,00	0	0,00	11	0,15	74.531	0,29
731	1,05	2.061.395	1,02	1	0,16	333	0,02	13	0,18	40.763	0,16

Structuur van het totaal belastbaar netto-inkomen per provincie- vervolg

Aantal aangiften en bedragen (in euro) per klasse van het belastbaar netto-inkomen

Provincie Waals-Brabant

Inkomens- klasse 1000 €	Totaal belastbaar netto-inkomen				Bedrijfsinkomsten			
	Aantal	%	Bedrag	%	Aantal	%	Bedrag	%
50 - 51	1.059	0,51	53.476.596	0,85	1.058	0,52	53.167.481	0,86
51 - 52	1.087	0,53	55.973.761	0,89	1.086	0,54	55.731.980	0,90
52 - 53	973	0,47	51.092.645	0,82	973	0,48	51.141.689	0,82
53 - 54	976	0,47	52.230.591	0,83	976	0,48	52.458.996	0,85
54 - 55	931	0,45	50.734.494	0,81	930	0,46	50.730.614	0,82
55 - 56	921	0,45	51.114.697	0,82	920	0,46	50.945.216	0,82
56 - 57	897	0,43	50.690.500	0,81	895	0,44	50.870.389	0,82
57 - 58	827	0,40	47.560.814	0,76	827	0,41	47.530.302	0,77
58 - 59	877	0,43	51.293.289	0,82	877	0,43	51.616.747	0,83
59 - 60	811	0,39	48.250.438	0,77	811	0,40	48.184.100	0,78
60 - 61	781	0,38	47.259.880	0,76	780	0,39	47.203.622	0,76
61 - 62	821	0,40	50.493.690	0,81	820	0,41	50.367.090	0,81
62 - 63	766	0,37	47.862.517	0,76	765	0,38	47.987.419	0,77
63 - 64	705	0,34	44.767.420	0,72	705	0,35	44.616.494	0,72
64 - 65	671	0,33	43.290.458	0,69	670	0,33	43.291.224	0,70
65 - 66	672	0,33	43.998.560	0,70	672	0,33	43.894.395	0,71
66 - 67	696	0,34	46.291.747	0,74	695	0,34	46.170.682	0,74
67 - 68	617	0,30	41.646.942	0,67	617	0,31	41.864.729	0,67
68 - 69	579	0,28	39.660.446	0,63	579	0,29	39.476.652	0,64
69 - 70	558	0,27	38.779.745	0,62	558	0,28	38.682.809	0,62
70 - 71	548	0,27	38.628.897	0,62	548	0,27	38.704.747	0,62
71 - 72	522	0,25	37.324.584	0,60	522	0,26	37.492.719	0,60
72 - 73	513	0,25	37.175.957	0,59	513	0,25	37.095.136	0,60
73 - 74	504	0,24	37.049.436	0,59	504	0,25	37.045.245	0,60
74 - 75	427	0,21	31.809.026	0,51	426	0,21	31.598.549	0,51
75 - 76	414	0,20	31.249.526	0,50	413	0,20	31.180.260	0,50
76 - 77	425	0,21	32.511.833	0,52	425	0,21	32.470.244	0,52
77 - 78	426	0,21	33.018.395	0,53	426	0,21	32.927.348	0,53
78 - 79	407	0,20	31.956.239	0,51	407	0,20	31.989.680	0,52
79 - 80	372	0,18	29.570.457	0,47	372	0,18	29.645.732	0,48
80 - 81	391	0,19	31.477.328	0,50	391	0,19	31.468.784	0,51
81 - 82	343	0,17	27.954.073	0,45	343	0,17	27.873.872	0,45
82 - 83	321	0,16	26.486.991	0,42	320	0,16	26.454.271	0,43
83 - 84	330	0,16	27.546.892	0,44	330	0,16	27.410.559	0,44
84 - 85	296	0,14	25.009.147	0,40	295	0,15	24.833.220	0,40
85 - 86	323	0,16	27.612.691	0,44	323	0,16	27.501.779	0,44
86 - 87	258	0,13	22.316.315	0,36	258	0,13	22.317.685	0,36
87 - 88	275	0,13	24.063.707	0,38	274	0,14	23.997.499	0,39
88 - 89	268	0,13	23.723.364	0,38	267	0,13	23.525.117	0,38
89 - 90	268	0,13	23.978.944	0,38	268	0,13	24.006.586	0,39
90 - 91	251	0,12	22.714.671	0,36	251	0,12	22.475.370	0,36
91 - 92	257	0,12	23.509.527	0,38	257	0,13	23.389.268	0,38
92 - 93	245	0,12	22.660.778	0,36	245	0,12	22.593.423	0,36
93 - 94	244	0,12	22.809.523	0,36	244	0,12	22.578.343	0,36
94 - 95	229	0,11	21.644.549	0,35	228	0,11	21.671.457	0,35
95 - 96	203	0,10	19.386.946	0,31	203	0,10	19.465.858	0,31
96 - 97	193	0,09	18.624.376	0,30	192	0,10	18.486.175	0,30
97 - 98	197	0,10	19.209.262	0,31	197	0,10	19.269.110	0,31
98 - 99	163	0,08	16.050.997	0,26	163	0,08	16.072.669	0,26
99 - 100	191	0,09	19.008.478	0,30	191	0,09	18.965.841	0,31
100 en meer	6.862	3,33	1.195.312.030	19,10	6.852	3,39	1.182.635.219	19,06

(niet inbegrepen 23.806 aangiften met nul inkomen)

Inkomsten van onroerende goederen				Inkomsten van kapitalen en roerende goederen				Diverse inkomsten			
Aantal	%	Bedrag	%	Aantal	%	Bedrag	%	Aantal	%	Bedrag	%
715	1,03	2.520.057	1,25	0	0,00	0	0,00	15	0,21	36.808	0,14
694	1,00	1.975.663	0,98	0	0,00	0	0,00	25	0,34	144.369	0,56
593	0,85	1.650.226	0,82	0	0,00	0	0,00	12	0,16	24.885	0,10
642	0,92	1.715.556	0,85	1	0,16	4.641	0,29	11	0,15	10.459	0,04
626	0,90	1.873.375	0,93	0	0,00	0	0,00	12	0,16	74.463	0,29
609	0,87	1.816.360	0,90	0	0,00	0	0,00	20	0,27	30.672	0,12
593	0,85	1.609.320	0,80	0	0,00	0	0,00	8	0,11	67.091	0,26
554	0,79	1.611.497	0,80	0	0,00	0	0,00	12	0,16	19.453	0,08
582	0,84	1.559.084	0,77	0	0,00	0	0,00	7	0,10	9.760	0,04
536	0,77	1.629.606	0,81	2	0,32	1.568	0,10	10	0,14	38.334	0,15
513	0,74	1.726.723	0,86	1	0,16	754	0,05	14	0,19	34.231	0,13
557	0,80	1.658.999	0,82	0	0,00	0	0,00	14	0,19	17.765	0,07
528	0,76	1.508.714	0,75	0	0,00	0	0,00	9	0,12	23.266	0,09
497	0,71	1.573.935	0,78	0	0,00	0	0,00	13	0,18	62.174	0,24
484	0,69	1.380.831	0,69	0	0,00	0	0,00	9	0,12	9.178	0,04
476	0,68	1.410.659	0,70	0	0,00	0	0,00	13	0,18	89.628	0,35
507	0,73	2.248.537	1,12	0	0,00	0	0,00	14	0,19	64.919	0,25
457	0,66	1.191.392	0,59	1	0,16	160	0,01	10	0,14	61.794	0,24
427	0,61	1.342.634	0,67	0	0,00	0	0,00	12	0,16	16.582	0,06
404	0,58	1.301.581	0,65	0	0,00	0	0,00	15	0,21	69.959	0,27
414	0,59	1.208.074	0,60	0	0,00	0	0,00	8	0,11	9.274	0,04
371	0,53	984.872	0,49	0	0,00	0	0,00	7	0,10	17.022	0,07
380	0,55	1.314.507	0,65	0	0,00	0	0,00	4	0,05	18.725	0,07
381	0,55	1.224.501	0,61	0	0,00	0	0,00	4	0,05	15.207	0,06
317	0,45	988.065	0,49	0	0,00	0	0,00	13	0,18	142.212	0,55
309	0,44	1.078.042	0,54	0	0,00	0	0,00	6	0,08	24.310	0,09
310	0,44	1.037.122	0,52	0	0,00	0	0,00	6	0,08	2.905	0,01
335	0,48	1.144.456	0,57	0	0,00	0	0,00	5	0,07	5.277	0,02
308	0,44	994.596	0,49	0	0,00	0	0,00	10	0,14	21.914	0,09
254	0,36	795.325	0,40	0	0,00	0	0,00	8	0,11	12.813	0,05
293	0,42	942.596	0,47	0	0,00	0	0,00	8	0,11	17.849	0,07
261	0,37	712.641	0,35	0	0,00	0	0,00	3	0,04	57.748	0,22
238	0,34	820.972	0,41	0	0,00	0	0,00	4	0,05	1.246	0,00
247	0,35	920.171	0,46	0	0,00	0	0,00	11	0,15	29.131	0,11
225	0,32	874.040	0,43	0	0,00	0	0,00	4	0,05	42.363	0,16
261	0,37	926.639	0,46	0	0,00	0	0,00	12	0,16	95.556	0,37
195	0,28	662.558	0,33	0	0,00	0	0,00	8	0,11	27.896	0,11
208	0,30	567.291	0,28	0	0,00	0	0,00	3	0,04	57.545	0,22
218	0,31	753.824	0,37	0	0,00	0	0,00	9	0,12	22.671	0,09
191	0,27	583.456	0,29	0	0,00	0	0,00	9	0,12	39.027	0,15
203	0,29	867.732	0,43	1	0,16	375	0,02	5	0,07	16.872	0,07
194	0,28	849.178	0,42	0	0,00	0	0,00	3	0,04	6.622	0,03
181	0,26	695.204	0,35	0	0,00	0	0,00	4	0,05	8.594	0,03
187	0,27	808.432	0,40	0	0,00	0	0,00	5	0,07	89.357	0,35
182	0,26	505.976	0,25	0	0,00	0	0,00	5	0,07	104.125	0,41
153	0,22	503.619	0,25	0	0,00	0	0,00	5	0,07	2.959	0,01
150	0,22	496.764	0,25	0	0,00	0	0,00	3	0,04	9.371	0,04
151	0,22	608.189	0,30	0	0,00	0	0,00	5	0,07	8.612	0,03
117	0,17	380.986	0,19	0	0,00	0	0,00	9	0,12	24.003	0,09
131	0,19	434.001	0,22	0	0,00	0	0,00	8	0,11	97.007	0,38
5.356	7,69	24.482.456	12,17	5	0,81	17.544	1,10	145	1,98	5.645.114	21,97

Structuur van het totaal belastbaar netto-inkomen per provincie- vervolg

Aantal aangiften en bedragen (in euro) per klasse van het belastbaar netto-inkomen

Provincie Henegouwen

Inkomens- klasse	Totaal belastbaar netto-inkomen				Bedrijfsinkomsten				
	1000 €	Aantal	%	Bedrag	%	Aantal	%	Bedrag	%
Totaal	748.076	100,00	16.723.568.295	100,00	743.738	100,00	16.741.258.308	100,00	
Minder dan 1	30.277	4,05	15.576.382	0,09	29.174	3,92	15.249.282	0,09	
1 - 2	16.306	2,18	23.011.682	0,14	15.056	2,02	21.038.279	0,13	
2 - 3	9.835	1,31	24.444.944	0,15	9.267	1,25	22.487.344	0,13	
3 - 4	7.596	1,02	26.553.182	0,16	7.303	0,98	24.912.597	0,15	
4 - 5	11.558	1,55	51.495.284	0,31	11.352	1,53	50.035.493	0,30	
5 - 6	8.082	1,08	44.377.782	0,27	7.917	1,06	43.526.007	0,26	
6 - 7	8.601	1,15	56.014.098	0,33	8.476	1,14	55.711.106	0,33	
7 - 8	13.852	1,85	105.277.447	0,63	13.747	1,85	105.731.510	0,63	
8 - 9	14.832	1,98	126.170.461	0,75	14.752	1,98	127.983.064	0,76	
9 - 10	27.156	3,63	256.989.806	1,54	27.072	3,64	258.480.399	1,54	
10 - 11	45.361	6,06	480.752.301	2,87	45.293	6,09	481.429.351	2,88	
11 - 12	38.417	5,14	440.129.783	2,63	38.360	5,16	439.263.181	2,62	
12 - 13	38.921	5,20	484.702.400	2,90	38.881	5,23	483.413.648	2,89	
13 - 14	30.646	4,10	412.969.742	2,47	30.606	4,12	411.704.407	2,46	
14 - 15	28.396	3,80	411.294.165	2,46	28.379	3,82	410.702.628	2,45	
15 - 16	23.414	3,13	362.899.593	2,17	23.395	3,15	362.875.953	2,17	
16 - 17	22.736	3,04	375.141.426	2,24	22.716	3,05	376.229.267	2,25	
17 - 18	22.629	3,02	395.709.455	2,37	22.623	3,04	397.665.353	2,38	
18 - 19	21.516	2,88	397.951.965	2,38	21.510	2,89	400.726.090	2,39	
19 - 20	20.667	2,76	402.903.813	2,41	20.659	2,78	405.501.447	2,42	
20 - 21	19.649	2,63	402.677.323	2,41	19.642	2,64	405.605.428	2,42	
21 - 22	18.925	2,53	406.833.706	2,43	18.920	2,54	409.370.856	2,45	
22 - 23	17.389	2,32	391.184.409	2,34	17.387	2,34	394.188.070	2,35	
23 - 24	16.216	2,17	380.909.750	2,28	16.211	2,18	383.274.290	2,29	
24 - 25	15.133	2,02	370.758.804	2,22	15.130	2,03	372.832.641	2,23	
25 - 26	13.870	1,85	353.561.907	2,11	13.868	1,86	355.095.998	2,12	
26 - 27	12.567	1,68	332.871.588	1,99	12.563	1,69	334.493.731	2,00	
27 - 28	11.332	1,51	311.506.621	1,86	11.331	1,52	313.291.869	1,87	
28 - 29	10.665	1,43	303.940.135	1,82	10.662	1,43	305.109.833	1,82	
29 - 30	9.786	1,31	288.608.673	1,73	9.781	1,32	289.713.647	1,73	
30 - 31	8.906	1,19	271.554.556	1,62	8.905	1,20	272.959.850	1,63	
31 - 32	8.124	1,09	255.906.137	1,53	8.123	1,09	257.386.088	1,54	
32 - 33	7.474	1,00	242.866.790	1,45	7.472	1,00	244.165.938	1,46	
33 - 34	7.014	0,94	234.958.784	1,40	7.012	0,94	236.013.074	1,41	
34 - 35	6.789	0,91	234.161.177	1,40	6.787	0,91	235.149.911	1,40	
35 - 36	6.379	0,85	226.461.127	1,35	6.377	0,86	227.329.060	1,36	
36 - 37	6.336	0,85	231.073.500	1,38	6.334	0,85	232.148.125	1,39	
37 - 38	5.488	0,73	205.726.531	1,23	5.486	0,74	206.593.089	1,23	
38 - 39	5.396	0,72	207.701.142	1,24	5.394	0,73	208.682.281	1,25	
39 - 40	4.989	0,67	197.063.429	1,18	4.987	0,67	198.234.903	1,18	
40 - 41	4.695	0,63	190.126.809	1,14	4.695	0,63	190.969.139	1,14	
41 - 42	4.503	0,60	186.873.600	1,12	4.502	0,61	187.987.079	1,12	
42 - 43	4.278	0,57	181.791.894	1,09	4.276	0,57	182.476.646	1,09	
43 - 44	4.070	0,54	177.035.862	1,06	4.070	0,55	178.253.214	1,06	
44 - 45	3.856	0,52	171.558.242	1,03	3.854	0,52	172.589.212	1,03	
45 - 46	3.678	0,49	167.336.712	1,00	3.678	0,49	168.166.493	1,00	
46 - 47	3.491	0,47	162.279.983	0,97	3.488	0,47	162.997.091	0,97	
47 - 48	3.350	0,45	159.139.690	0,95	3.350	0,45	159.823.807	0,95	
48 - 49	3.016	0,40	146.265.062	0,87	3.016	0,41	146.663.390	0,88	
49 - 50	3.014	0,40	149.182.588	0,89	3.014	0,41	149.567.432	0,89	

(niet inbegrepen 81.385 aangiften met nul inkomen)

Inkomsten van onroerende goederen				Inkomsten van kapitalen en roerende goederen				Diverse inkomsten			
Aantal	%	Bedrag	%	Aantal	%	Bedrag	%	Aantal	%	Bedrag	%
209.513	100,00	306.756.994	100,00	1.569	100,00	1.693.165	100,00	9.335	100,00	25.107.833	100,00
572	0,27	405.311	0,13	89	5,67	31.098	1,84	575	6,16	378.091	1,51
434	0,21	591.927	0,19	49	3,12	42.508	2,51	1.335	14,30	1.814.460	7,23
448	0,21	819.527	0,27	46	2,93	69.374	4,10	941	10,08	1.847.739	7,36
478	0,23	692.789	0,23	46	2,93	82.919	4,90	575	6,16	1.498.855	5,97
697	0,33	888.301	0,29	33	2,10	43.806	2,59	383	4,10	1.275.936	5,08
623	0,30	956.311	0,31	38	2,42	61.662	3,64	296	3,17	1.125.920	4,48
853	0,41	1.147.137	0,37	45	2,87	85.012	5,02	247	2,65	979.907	3,90
1.217	0,58	1.500.529	0,49	44	2,80	71.961	4,25	216	2,31	897.062	3,57
1.633	0,78	1.896.823	0,62	67	4,27	91.013	5,38	218	2,34	801.178	3,19
3.151	1,50	2.851.294	0,93	136	8,67	72.162	4,26	286	3,06	925.631	3,69
5.480	2,62	5.068.618	1,65	149	9,50	127.244	7,52	348	3,73	813.762	3,24
4.984	2,38	5.538.251	1,81	157	10,01	113.087	6,68	446	4,78	911.037	3,63
5.762	2,75	6.316.159	2,06	83	5,29	66.747	3,94	447	4,79	919.507	3,66
5.381	2,57	6.514.859	2,12	51	3,25	60.463	3,57	329	3,52	828.526	3,30
4.717	2,25	6.370.098	2,08	63	4,02	62.048	3,66	234	2,51	632.547	2,52
4.599	2,20	6.547.444	2,13	79	5,04	115.655	6,83	187	2,00	571.231	2,28
4.629	2,21	6.268.470	2,04	62	3,95	79.534	4,70	136	1,46	516.895	2,06
4.842	2,31	6.693.390	2,18	57	3,63	31.654	1,87	102	1,09	284.723	1,13
5.121	2,44	6.752.831	2,20	29	1,85	26.040	1,54	94	1,01	246.836	0,98
5.177	2,47	6.533.705	2,13	11	0,70	21.210	1,25	93	1,00	310.272	1,24
5.314	2,54	6.716.657	2,19	15	0,96	8.329	0,49	82	0,88	253.809	1,01
5.642	2,69	7.047.026	2,30	24	1,53	22.916	1,35	91	0,97	211.669	0,84
5.483	2,62	6.619.643	2,16	20	1,27	11.028	0,65	81	0,87	174.047	0,69
5.466	2,61	6.904.456	2,25	22	1,40	10.826	0,64	59	0,63	168.576	0,67
5.441	2,60	6.793.382	2,21	17	1,08	4.872	0,29	70	0,75	135.571	0,54
5.357	2,56	6.799.532	2,22	16	1,02	24.658	1,46	61	0,65	131.185	0,52
4.908	2,34	6.438.842	2,10	9	0,57	4.842	0,29	56	0,60	132.017	0,53
4.590	2,19	6.208.761	2,02	8	0,51	5.513	0,33	43	0,46	97.939	0,39
4.590	2,19	6.429.938	2,10	9	0,57	27.893	1,65	57	0,61	130.192	0,52
4.382	2,09	6.079.583	1,98	8	0,51	1.842	0,11	50	0,54	90.317	0,36
4.059	1,94	5.664.609	1,85	8	0,51	5.809	0,34	38	0,41	69.721	0,28
3.869	1,85	5.183.729	1,69	8	0,51	3.220	0,19	52	0,56	119.718	0,48
3.650	1,74	4.972.435	1,62	7	0,45	14.407	0,85	48	0,51	171.961	0,68
3.565	1,70	4.968.013	1,62	6	0,38	47.047	2,78	35	0,37	171.777	0,68
3.520	1,68	5.163.375	1,68	2	0,13	3.731	0,22	34	0,36	71.944	0,29
3.359	1,60	5.038.785	1,64	3	0,19	807	0,05	34	0,36	140.307	0,56
3.353	1,60	4.645.046	1,51	0	0,00	0	0,00	36	0,39	107.465	0,43
3.021	1,44	4.629.918	1,51	2	0,13	39.032	2,31	26	0,28	46.719	0,19
3.000	1,43	4.425.967	1,44	1	0,06	1.278	0,08	31	0,33	124.881	0,50
2.877	1,37	4.069.398	1,33	3	0,19	1.461	0,09	42	0,45	118.440	0,47
2.740	1,31	4.157.700	1,36	4	0,25	1.474	0,09	16	0,17	41.357	0,16
2.679	1,28	3.877.936	1,26	4	0,25	4.785	0,28	25	0,27	74.004	0,29
2.551	1,22	3.952.897	1,29	2	0,13	1.761	0,10	19	0,20	24.196	0,10
2.455	1,17	3.472.791	1,13	1	0,06	270	0,02	20	0,21	79.360	0,32
2.379	1,14	3.577.597	1,17	1	0,06	2.082	0,12	18	0,19	44.913	0,18
2.297	1,10	3.212.680	1,05	3	0,19	1.356	0,08	32	0,34	106.552	0,42
2.143	1,02	3.320.470	1,08	1	0,06	702	0,04	21	0,22	62.068	0,25
2.166	1,03	3.294.876	1,07	1	0,06	1.362	0,08	24	0,26	67.701	0,27
1.962	0,94	3.234.192	1,05	3	0,19	1.262	0,07	19	0,20	52.392	0,21
1.963	0,94	3.362.031	1,10	0	0,00	0	0,00	24	0,26	107.078	0,43

Structuur van het totaal belastbaar netto-inkomen per provincie- vervolg

Aantal aangiften en bedragen (in euro) per klasse van het belastbaar netto-inkomen

Provincie Henegouwen

Inkomens- klasse 1000 €	Totaal belastbaar netto-inkomen				Bedrijfsinkomsten			
	Aantal	%	Bedrag	%	Aantal	%	Bedrag	%
50 - 51	2.746	0,37	138.640.625	0,83	2.746	0,37	139.035.494	0,83
51 - 52	2.612	0,35	134.495.963	0,80	2.612	0,35	135.123.959	0,81
52 - 53	2.639	0,35	138.557.274	0,83	2.638	0,35	139.151.879	0,83
53 - 54	2.400	0,32	128.384.766	0,77	2.400	0,32	128.695.932	0,77
54 - 55	2.246	0,30	122.419.051	0,73	2.245	0,30	122.865.255	0,73
55 - 56	2.209	0,30	122.577.643	0,73	2.209	0,30	123.010.479	0,73
56 - 57	2.073	0,28	117.123.880	0,70	2.073	0,28	117.508.075	0,70
57 - 58	2.023	0,27	116.318.852	0,70	2.023	0,27	116.420.152	0,70
58 - 59	1.783	0,24	104.277.950	0,62	1.783	0,24	104.671.625	0,63
59 - 60	1.889	0,25	112.369.759	0,67	1.889	0,25	112.260.248	0,67
60 - 61	1.719	0,23	103.981.394	0,62	1.718	0,23	103.956.759	0,62
61 - 62	1.628	0,22	100.117.602	0,60	1.628	0,22	100.195.888	0,60
62 - 63	1.490	0,20	93.103.565	0,56	1.489	0,20	93.263.524	0,56
63 - 64	1.438	0,19	91.306.386	0,55	1.438	0,19	91.414.639	0,55
64 - 65	1.383	0,18	89.185.447	0,53	1.383	0,19	89.154.473	0,53
65 - 66	1.300	0,17	85.138.398	0,51	1.300	0,17	85.189.845	0,51
66 - 67	1.285	0,17	85.462.891	0,51	1.285	0,17	85.555.004	0,51
67 - 68	1.167	0,16	78.761.264	0,47	1.167	0,16	78.903.613	0,47
68 - 69	1.090	0,15	74.654.100	0,45	1.089	0,15	74.638.202	0,45
69 - 70	999	0,13	69.433.849	0,42	998	0,13	69.190.546	0,41
70 - 71	956	0,13	67.400.192	0,40	956	0,13	67.541.721	0,40
71 - 72	954	0,13	68.202.605	0,41	954	0,13	68.367.530	0,41
72 - 73	846	0,11	61.330.807	0,37	846	0,11	61.253.557	0,37
73 - 74	765	0,10	56.229.810	0,34	765	0,10	56.149.473	0,34
74 - 75	742	0,10	55.274.471	0,33	742	0,10	55.167.232	0,33
75 - 76	715	0,10	53.984.712	0,32	715	0,10	53.860.809	0,32
76 - 77	667	0,09	51.027.442	0,31	667	0,09	50.826.916	0,30
77 - 78	646	0,09	50.065.426	0,30	645	0,09	49.977.147	0,30
78 - 79	610	0,08	47.884.502	0,29	610	0,08	47.836.238	0,29
79 - 80	581	0,08	46.195.997	0,28	581	0,08	46.124.490	0,28
80 - 81	543	0,07	43.712.568	0,26	543	0,07	43.429.382	0,26
81 - 82	526	0,07	42.874.792	0,26	526	0,07	42.513.857	0,25
82 - 83	468	0,06	38.618.842	0,23	468	0,06	38.480.367	0,23
83 - 84	467	0,06	38.994.734	0,23	467	0,06	39.063.902	0,23
84 - 85	459	0,06	38.777.173	0,23	459	0,06	38.746.089	0,23
85 - 86	424	0,06	36.243.622	0,22	424	0,06	36.139.238	0,22
86 - 87	384	0,05	33.209.103	0,20	384	0,05	32.979.620	0,20
87 - 88	375	0,05	32.807.425	0,20	375	0,05	32.689.833	0,20
88 - 89	362	0,05	32.026.775	0,19	362	0,05	31.882.736	0,19
89 - 90	348	0,05	31.143.325	0,19	348	0,05	31.093.755	0,19
90 - 91	320	0,04	28.961.153	0,17	320	0,04	28.774.698	0,17
91 - 92	285	0,04	26.067.585	0,16	285	0,04	25.999.967	0,16
92 - 93	289	0,04	26.721.823	0,16	287	0,04	26.386.696	0,16
93 - 94	267	0,04	24.957.523	0,15	267	0,04	24.829.588	0,15
94 - 95	254	0,03	24.004.200	0,14	254	0,03	23.970.174	0,14
95 - 96	248	0,03	23.684.593	0,14	248	0,03	23.507.490	0,14
96 - 97	248	0,03	23.919.106	0,14	248	0,03	23.909.787	0,14
97 - 98	236	0,03	23.002.774	0,14	236	0,03	22.783.521	0,14
98 - 99	208	0,03	20.484.148	0,12	208	0,03	20.450.743	0,12
99 - 100	203	0,03	20.199.591	0,12	203	0,03	20.031.599	0,12
100 en meer	6.385	0,85	1.012.968.575	6,06	6.379	0,86	990.485.971	5,92

(niet inbegrepen 81.385 aangiften met nul inkomen)

Inkomsten van onroerende goederen				Inkomsten van kapitalen en roerende goederen				Diverse inkomsten			
Aantal	%	Bedrag	%	Aantal	%	Bedrag	%	Aantal	%	Bedrag	%
1.781	0,85	2.923.929	0,95	2	0,13	18.967	1,12	13	0,14	61.924	0,25
1.753	0,84	2.608.357	0,85	1	0,06	1.250	0,07	15	0,16	58.514	0,23
1.684	0,80	2.665.792	0,87	2	0,13	16.433	0,97	17	0,18	43.470	0,17
1.606	0,77	2.614.291	0,85	0	0,00	0	0,00	18	0,19	55.235	0,22
1.510	0,72	2.338.012	0,76	2	0,13	1.821	0,11	12	0,13	65.979	0,26
1.496	0,71	2.381.020	0,78	1	0,06	419	0,02	19	0,20	104.532	0,42
1.376	0,66	2.415.079	0,79	0	0,00	0	0,00	16	0,17	18.007	0,07
1.380	0,66	2.505.094	0,82	1	0,06	832	0,05	24	0,26	61.680	0,25
1.233	0,59	1.975.644	0,64	0	0,00	0	0,00	9	0,10	19.272	0,08
1.328	0,63	2.495.202	0,81	1	0,06	866	0,05	20	0,21	82.309	0,33
1.193	0,57	2.174.519	0,71	0	0,00	0	0,00	16	0,17	30.632	0,12
1.098	0,52	1.977.502	0,64	1	0,06	54	0,00	9	0,10	19.293	0,08
1.040	0,50	1.709.357	0,56	0	0,00	0	0,00	11	0,12	52.023	0,21
1.021	0,49	1.832.343	0,60	0	0,00	0	0,00	11	0,12	58.178	0,23
987	0,47	1.716.851	0,56	1	0,06	1.650	0,10	16	0,17	45.387	0,18
906	0,43	1.582.129	0,52	0	0,00	0	0,00	14	0,15	65.273	0,26
906	0,43	1.595.481	0,52	1	0,06	937	0,06	22	0,24	60.834	0,24
843	0,40	1.448.309	0,47	0	0,00	0	0,00	12	0,13	52.429	0,21
796	0,38	1.354.411	0,44	0	0,00	0	0,00	9	0,10	109.177	0,43
723	0,35	1.429.225	0,47	0	0,00	0	0,00	10	0,11	46.999	0,19
670	0,32	1.196.232	0,39	0	0,00	0	0,00	13	0,14	20.878	0,08
716	0,34	1.545.025	0,50	1	0,06	4.576	0,27	9	0,10	11.209	0,04
613	0,29	1.221.471	0,40	1	0,06	3.900	0,23	9	0,10	19.771	0,08
522	0,25	1.231.409	0,40	0	0,00	0	0,00	9	0,10	21.842	0,09
538	0,26	1.121.971	0,37	0	0,00	0	0,00	10	0,11	19.302	0,08
523	0,25	1.051.898	0,34	1	0,06	14	0,00	13	0,14	64.328	0,26
483	0,23	1.132.779	0,37	0	0,00	0	0,00	8	0,09	18.715	0,07
478	0,23	1.041.130	0,34	0	0,00	0	0,00	15	0,16	24.988	0,10
458	0,22	1.008.242	0,33	0	0,00	0	0,00	8	0,09	25.598	0,10
419	0,20	953.959	0,31	1	0,06	36	0,00	7	0,07	33.539	0,13
414	0,20	898.008	0,29	0	0,00	0	0,00	11	0,12	130.306	0,52
386	0,18	959.825	0,31	0	0,00	0	0,00	6	0,06	82.126	0,33
342	0,16	888.343	0,29	0	0,00	0	0,00	7	0,07	5.337	0,02
354	0,17	584.468	0,19	0	0,00	0	0,00	7	0,07	16.983	0,07
336	0,16	800.748	0,26	0	0,00	0	0,00	3	0,03	26.788	0,11
320	0,15	693.635	0,23	0	0,00	0	0,00	4	0,04	2.459	0,01
287	0,14	578.516	0,19	0	0,00	0	0,00	8	0,09	36.606	0,15
278	0,13	625.772	0,20	0	0,00	0	0,00	2	0,02	33.449	0,13
247	0,12	668.221	0,22	0	0,00	0	0,00	9	0,10	22.593	0,09
256	0,12	668.418	0,22	0	0,00	0	0,00	6	0,06	2.785	0,01
242	0,12	621.375	0,20	0	0,00	0	0,00	4	0,04	61.267	0,24
211	0,10	488.344	0,16	0	0,00	0	0,00	6	0,06	40.086	0,16
216	0,10	531.545	0,17	0	0,00	0	0,00	3	0,03	8.450	0,03
197	0,09	561.137	0,18	0	0,00	0	0,00	7	0,07	65.093	0,26
188	0,09	426.659	0,14	0	0,00	0	0,00	4	0,04	83.887	0,33
179	0,09	591.534	0,19	0	0,00	0	0,00	2	0,02	5.239	0,02
186	0,09	399.340	0,13	0	0,00	0	0,00	5	0,05	15.095	0,06
181	0,09	379.494	0,12	0	0,00	0	0,00	5	0,05	7.993	0,03
156	0,07	390.103	0,13	1	0,06	181	0,01	4	0,04	11.314	0,05
154	0,07	564.902	0,18	0	0,00	0	0,00	2	0,02	2.749	0,01
4.724	2,25	16.573.905	5,40	9	0,57	31.467	1,86	104	1,11	2.167.920	8,63

Structuur van het totaal belastbaar netto-inkomen per provincie- vervolg

Aantal aangiften en bedragen (in euro) per klasse van het belastbaar netto-inkomen

Provincie Luik

Inkomens- klasse 1000 €	Totaal belastbaar netto-inkomen				Bedrijfsinkomsten			
	Aantal	%	Bedrag	%	Aantal	%	Bedrag	%
Totaal	604.274	100,00	14.274.565.657	100,00	601.238	100,00	14.257.639.776	100,00
Minder dan 1	28.656	4,74	14.648.894	0,10	28.047	4,66	14.464.773	0,10
1 - 2	14.971	2,48	21.130.372	0,15	14.232	2,37	19.898.741	0,14
2 - 3	7.704	1,27	19.026.674	0,13	7.295	1,21	17.277.450	0,12
3 - 4	6.166	1,02	21.501.662	0,15	5.928	0,99	19.950.056	0,14
4 - 5	7.954	1,32	35.543.097	0,25	7.780	1,29	34.191.559	0,24
5 - 6	6.209	1,03	34.191.879	0,24	6.065	1,01	33.052.326	0,23
6 - 7	6.689	1,11	43.561.641	0,31	6.573	1,09	42.626.788	0,30
7 - 8	10.590	1,75	80.493.017	0,56	10.470	1,74	80.021.464	0,56
8 - 9	11.699	1,94	99.543.903	0,70	11.637	1,94	100.235.968	0,70
9 - 10	20.689	3,42	195.855.630	1,37	20.618	3,43	196.122.259	1,38
10 - 11	32.209	5,33	340.533.814	2,39	32.154	5,35	340.296.492	2,39
11 - 12	25.194	4,17	288.830.297	2,02	25.149	4,18	287.615.040	2,02
12 - 13	26.373	4,36	328.643.891	2,30	26.335	4,38	326.701.573	2,29
13 - 14	22.140	3,66	298.488.623	2,09	22.108	3,68	296.977.220	2,08
14 - 15	21.484	3,56	311.380.138	2,18	21.458	3,57	310.124.374	2,18
15 - 16	17.915	2,96	277.671.797	1,95	17.900	2,98	276.848.221	1,94
16 - 17	17.805	2,95	293.881.845	2,06	17.787	2,96	294.007.506	2,06
17 - 18	17.940	2,97	313.735.703	2,20	17.933	2,98	314.234.316	2,20
18 - 19	17.046	2,82	315.306.353	2,21	17.038	2,83	316.166.961	2,22
19 - 20	16.826	2,78	328.050.860	2,30	16.809	2,80	329.538.559	2,31
20 - 21	16.117	2,67	330.279.048	2,31	16.104	2,68	331.232.257	2,32
21 - 22	15.401	2,55	331.074.258	2,32	15.391	2,56	332.463.953	2,33
22 - 23	14.218	2,35	319.864.302	2,24	14.215	2,36	321.146.474	2,25
23 - 24	13.076	2,16	307.253.165	2,15	13.075	2,17	308.172.058	2,16
24 - 25	12.518	2,07	306.680.659	2,15	12.514	2,08	307.681.521	2,16
25 - 26	11.752	1,94	299.618.078	2,10	11.750	1,95	300.230.754	2,11
26 - 27	10.465	1,73	277.289.266	1,94	10.460	1,74	278.212.317	1,95
27 - 28	10.012	1,66	275.203.137	1,93	10.011	1,67	276.054.550	1,94
28 - 29	9.221	1,53	262.714.989	1,84	9.215	1,53	263.262.927	1,85
29 - 30	8.473	1,40	249.841.690	1,75	8.472	1,41	250.777.486	1,76
30 - 31	7.744	1,28	236.164.708	1,65	7.741	1,29	237.318.998	1,66
31 - 32	7.164	1,19	225.629.600	1,58	7.163	1,19	226.225.541	1,59
32 - 33	6.686	1,11	217.277.763	1,52	6.684	1,11	218.368.622	1,53
33 - 34	6.385	1,06	213.875.405	1,50	6.384	1,06	214.713.910	1,51
34 - 35	6.216	1,03	214.423.803	1,50	6.214	1,03	215.267.985	1,51
35 - 36	5.739	0,95	203.713.507	1,43	5.738	0,95	204.615.135	1,44
36 - 37	5.754	0,95	209.902.506	1,47	5.752	0,96	210.832.473	1,48
37 - 38	5.067	0,84	189.952.056	1,33	5.066	0,84	190.902.819	1,34
38 - 39	4.810	0,80	185.141.952	1,30	4.807	0,80	185.468.847	1,30
39 - 40	4.536	0,75	179.125.794	1,25	4.536	0,75	179.364.627	1,26
40 - 41	4.158	0,69	168.397.999	1,18	4.156	0,69	169.023.272	1,19
41 - 42	3.908	0,65	162.154.670	1,14	3.907	0,65	162.653.892	1,14
42 - 43	3.732	0,62	158.584.661	1,11	3.731	0,62	159.175.746	1,12
43 - 44	3.714	0,61	161.550.627	1,13	3.713	0,62	162.294.643	1,14
44 - 45	3.556	0,59	158.215.661	1,11	3.556	0,59	158.470.610	1,11
45 - 46	3.285	0,54	149.457.274	1,05	3.285	0,55	149.649.440	1,05
46 - 47	3.296	0,55	153.198.246	1,07	3.294	0,55	153.712.001	1,08
47 - 48	3.016	0,50	143.259.229	1,00	3.016	0,50	143.819.843	1,01
48 - 49	2.807	0,46	136.158.560	0,95	2.806	0,47	136.238.421	0,96
49 - 50	2.632	0,44	130.265.628	0,91	2.631	0,44	130.639.012	0,92

(niet inbegrepen 57.053 aangiften met nul inkomen)

Inkomsten van onroerende goederen				Inkomsten van kapitalen en roerende goederen				Diverse inkomsten			
Aantal	%	Bedrag	%	Aantal	%	Bedrag	%	Aantal	%	Bedrag	%
164.975	100,00	307.719.182	100,00	1.158	100,00	1.957.520	100,00	9.206	100,00	29.580.691	100,00
345	0,21	333.814	0,11	48	4,15	17.108	0,87	299	3,25	179.281	0,61
318	0,19	496.031	0,16	56	4,84	58.519	2,99	862	9,36	1.160.042	3,92
293	0,18	403.983	0,13	24	2,07	46.616	2,38	844	9,17	1.638.122	5,54
357	0,22	608.749	0,20	29	2,50	51.423	2,63	557	6,05	1.373.942	4,64
444	0,27	756.641	0,25	32	2,76	40.816	2,09	369	4,01	1.169.079	3,95
484	0,29	821.183	0,27	33	2,85	64.830	3,31	306	3,32	1.113.948	3,77
594	0,36	1.083.119	0,35	45	3,89	130.500	6,67	274	2,98	1.082.420	3,66
906	0,55	1.443.893	0,47	46	3,97	108.327	5,53	274	2,98	1.175.893	3,98
1.165	0,71	1.538.848	0,50	45	3,89	74.601	3,81	235	2,55	815.601	2,76
2.098	1,27	2.377.921	0,77	70	6,04	92.039	4,70	310	3,37	1.051.510	3,55
3.479	2,11	3.944.851	1,28	103	8,89	144.611	7,39	346	3,76	960.716	3,25
3.405	2,06	4.479.413	1,46	88	7,60	127.731	6,53	508	5,52	1.134.696	3,84
3.894	2,36	5.413.737	1,76	49	4,23	100.505	5,13	471	5,12	1.131.703	3,83
3.618	2,19	5.427.562	1,76	38	3,28	55.388	2,83	338	3,67	910.963	3,08
3.262	1,98	5.479.915	1,78	46	3,97	134.089	6,85	228	2,48	641.193	2,17
3.240	1,96	5.530.111	1,80	43	3,71	90.913	4,64	214	2,32	626.538	2,12
3.182	1,93	5.434.607	1,77	30	2,59	51.126	2,61	144	1,56	472.855	1,60
3.502	2,12	5.867.602	1,91	27	2,33	63.526	3,25	124	1,35	406.981	1,38
3.535	2,14	5.904.584	1,92	22	1,90	27.865	1,42	118	1,28	311.939	1,05
3.713	2,25	6.055.013	1,97	15	1,30	17.187	0,88	103	1,12	446.087	1,51
3.808	2,31	6.372.714	2,07	27	2,33	55.147	2,82	106	1,15	338.965	1,15
4.005	2,43	6.389.464	2,08	17	1,47	26.467	1,35	114	1,24	317.560	1,07
3.982	2,41	6.328.019	2,06	13	1,12	9.292	0,47	84	0,91	159.838	0,54
4.062	2,46	6.519.124	2,12	8	0,69	12.546	0,64	84	0,91	209.416	0,71
4.057	2,46	6.521.567	2,12	10	0,86	17.349	0,89	86	0,93	238.223	0,81
4.088	2,48	6.672.098	2,17	17	1,47	14.912	0,76	86	0,93	212.828	0,72
3.658	2,22	6.053.244	1,97	7	0,60	11.799	0,60	66	0,72	156.500	0,53
3.640	2,21	5.957.471	1,94	6	0,52	12.522	0,64	74	0,80	169.974	0,57
3.528	2,14	6.371.234	2,07	8	0,69	13.859	0,71	63	0,68	157.435	0,53
3.359	2,04	5.577.981	1,81	10	0,86	16.095	0,82	70	0,76	181.236	0,61
3.229	1,96	5.231.811	1,70	5	0,43	15.217	0,78	63	0,68	112.606	0,38
3.138	1,90	5.375.972	1,75	4	0,35	4.508	0,23	51	0,55	144.087	0,49
3.038	1,84	5.074.562	1,65	2	0,17	1.922	0,10	48	0,52	122.749	0,41
2.938	1,78	5.086.878	1,65	9	0,78	2.411	0,12	46	0,50	126.075	0,43
3.052	1,85	5.196.277	1,69	6	0,52	7.526	0,38	49	0,53	130.886	0,44
2.826	1,71	5.085.766	1,65	2	0,17	14.682	0,75	39	0,42	120.581	0,41
2.843	1,72	4.726.277	1,54	6	0,52	6.652	0,34	44	0,48	66.283	0,22
2.607	1,58	4.593.290	1,49	3	0,26	1.016	0,05	48	0,52	127.200	0,43
2.549	1,55	5.213.557	1,69	6	0,52	6.660	0,34	39	0,42	73.243	0,25
2.451	1,49	4.792.449	1,56	2	0,17	1.830	0,09	39	0,42	104.148	0,35
2.253	1,37	4.038.485	1,31	3	0,26	22.839	1,17	25	0,27	44.599	0,15
2.151	1,30	3.999.750	1,30	8	0,69	3.392	0,17	27	0,29	37.863	0,13
2.113	1,28	3.847.475	1,25	3	0,26	2.381	0,12	27	0,29	75.434	0,26
2.152	1,30	3.871.649	1,26	2	0,17	1.385	0,07	25	0,27	30.992	0,10
2.089	1,27	3.920.584	1,27	2	0,17	1.941	0,10	26	0,28	46.283	0,16
2.004	1,21	3.694.692	1,20	4	0,35	4.507	0,23	42	0,46	145.279	0,49
2.016	1,22	3.732.538	1,21	3	0,26	3.419	0,17	37	0,40	83.019	0,28
1.837	1,11	3.318.715	1,08	3	0,26	1.866	0,10	23	0,25	62.627	0,21
1.753	1,06	3.481.065	1,13	3	0,26	5.301	0,27	26	0,28	65.347	0,22
1.610	0,98	2.977.149	0,97	0	0,00	0	0,00	25	0,27	43.360	0,15

Structuur van het totaal belastbaar netto-inkomen per provincie- vervolg

Aantal aangiften en bedragen (in euro) per klasse van het belastbaar netto-inkomen

Provincie Luik

Inkomens- klasse 1000 €	Totaal belastbaar netto-inkomen				Bedrijfsinkomsten			
	Aantal	%	Bedrag	%	Aantal	%	Bedrag	%
50 - 51	2.551	0,42	128.810.828	0,90	2.548	0,42	129.018.602	0,90
51 - 52	2.408	0,40	124.013.467	0,87	2.407	0,40	123.869.857	0,87
52 - 53	2.244	0,37	117.830.241	0,83	2.244	0,37	118.233.943	0,83
53 - 54	2.067	0,34	110.569.830	0,77	2.066	0,34	110.814.201	0,78
54 - 55	2.060	0,34	112.248.709	0,79	2.060	0,34	112.576.476	0,79
55 - 56	1.979	0,33	109.817.445	0,77	1.978	0,33	110.127.371	0,77
56 - 57	1.842	0,30	104.081.837	0,73	1.841	0,31	104.023.697	0,73
57 - 58	1.752	0,29	100.752.534	0,71	1.752	0,29	100.830.238	0,71
58 - 59	1.717	0,28	100.432.430	0,70	1.716	0,29	100.509.594	0,70
59 - 60	1.630	0,27	96.977.990	0,68	1.630	0,27	97.103.571	0,68
60 - 61	1.543	0,26	93.334.724	0,65	1.543	0,26	93.501.117	0,66
61 - 62	1.521	0,25	93.536.926	0,66	1.520	0,25	93.464.124	0,66
62 - 63	1.329	0,22	83.054.389	0,58	1.328	0,22	82.855.124	0,58
63 - 64	1.282	0,21	81.410.244	0,57	1.282	0,21	81.347.453	0,57
64 - 65	1.291	0,21	83.268.986	0,58	1.291	0,21	83.205.233	0,58
65 - 66	1.150	0,19	75.326.119	0,53	1.150	0,19	75.308.641	0,53
66 - 67	1.109	0,18	73.751.675	0,52	1.109	0,18	73.673.130	0,52
67 - 68	1.068	0,18	72.080.134	0,50	1.068	0,18	72.028.257	0,51
68 - 69	1.001	0,17	68.563.016	0,48	1.001	0,17	68.179.277	0,48
69 - 70	959	0,16	66.651.350	0,47	959	0,16	66.469.887	0,47
70 - 71	828	0,14	58.380.286	0,41	828	0,14	58.182.086	0,41
71 - 72	819	0,14	58.566.918	0,41	819	0,14	58.500.789	0,41
72 - 73	782	0,13	56.698.139	0,40	782	0,13	56.397.943	0,40
73 - 74	759	0,13	55.772.003	0,39	758	0,13	55.285.869	0,39
74 - 75	750	0,12	55.883.368	0,39	750	0,12	55.588.298	0,39
75 - 76	671	0,11	50.663.556	0,35	670	0,11	50.214.424	0,35
76 - 77	660	0,11	50.490.798	0,35	658	0,11	50.351.472	0,35
77 - 78	622	0,10	48.199.324	0,34	622	0,10	47.889.554	0,34
78 - 79	558	0,09	43.804.233	0,31	557	0,09	43.814.156	0,31
79 - 80	553	0,09	43.949.877	0,31	553	0,09	43.803.265	0,31
80 - 81	483	0,08	38.877.980	0,27	483	0,08	38.715.966	0,27
81 - 82	486	0,08	39.614.268	0,28	486	0,08	39.517.184	0,28
82 - 83	465	0,08	38.362.666	0,27	465	0,08	38.339.382	0,27
83 - 84	447	0,07	37.316.800	0,26	447	0,07	37.205.956	0,26
84 - 85	415	0,07	35.073.951	0,25	415	0,07	35.065.244	0,25
85 - 86	393	0,07	33.599.616	0,24	393	0,07	33.392.336	0,23
86 - 87	390	0,06	33.737.114	0,24	390	0,06	33.518.924	0,24
87 - 88	381	0,06	33.338.851	0,23	381	0,06	33.329.865	0,23
88 - 89	336	0,06	29.732.003	0,21	335	0,06	29.337.952	0,21
89 - 90	301	0,05	26.934.377	0,19	301	0,05	26.842.744	0,19
90 - 91	316	0,05	28.595.528	0,20	316	0,05	28.461.134	0,20
91 - 92	290	0,05	26.530.386	0,19	290	0,05	26.483.189	0,19
92 - 93	261	0,04	24.138.966	0,17	261	0,04	24.131.972	0,17
93 - 94	240	0,04	22.428.861	0,16	240	0,04	22.284.160	0,16
94 - 95	282	0,05	26.642.269	0,19	282	0,05	26.487.839	0,19
95 - 96	242	0,04	23.112.523	0,16	242	0,04	22.963.056	0,16
96 - 97	211	0,03	20.359.283	0,14	211	0,04	20.394.847	0,14
97 - 98	230	0,04	22.429.343	0,16	230	0,04	22.157.841	0,16
98 - 99	232	0,04	22.857.386	0,16	232	0,04	22.666.365	0,16
99 - 100	202	0,03	20.101.171	0,14	202	0,03	19.814.343	0,14
100 en meer	6.449	1,07	1.053.572.608	7,38	6.443	1,07	1.031.020.048	7,23

(niet inbegrepen 57.053 aangiften met nul inkomen)

Inkomsten van onroerende goederen				Inkomsten van kapitalen en roerende goederen				Diverse inkomsten			
Aantal	%	Bedrag	%	Aantal	%	Bedrag	%	Aantal	%	Bedrag	%
1.611	0,98	3.207.559	1,04	4	0,35	26.519	1,35	29	0,32	73.410	0,25
1.554	0,94	3.422.251	1,11	1	0,09	8.545	0,44	17	0,18	102.049	0,34
1.435	0,87	2.822.143	0,92	1	0,09	446	0,02	22	0,24	30.282	0,10
1.331	0,81	2.671.373	0,87	3	0,26	3.967	0,20	20	0,22	100.841	0,34
1.351	0,82	2.673.069	0,87	2	0,17	10.936	0,56	18	0,20	34.280	0,12
1.310	0,79	2.653.767	0,86	2	0,17	4.571	0,23	14	0,15	34.572	0,12
1.219	0,74	2.598.564	0,84	1	0,09	227	0,01	18	0,20	77.238	0,26
1.155	0,70	2.257.116	0,73	1	0,09	649	0,03	18	0,20	59.623	0,20
1.163	0,70	2.353.286	0,76	1	0,09	32	0,00	21	0,23	69.077	0,23
1.088	0,66	2.248.437	0,73	1	0,09	1.588	0,08	18	0,20	65.554	0,22
1.015	0,62	2.260.119	0,73	0	0,00	0	0,00	7	0,08	11.748	0,04
1.023	0,62	2.185.358	0,71	2	0,17	2.745	0,14	8	0,09	63.865	0,22
900	0,55	2.238.469	0,73	2	0,17	1.279	0,07	17	0,18	52.840	0,18
889	0,54	1.929.996	0,63	0	0,00	0	0,00	16	0,17	45.672	0,15
935	0,57	1.983.238	0,64	1	0,09	2.010	0,10	16	0,17	100.442	0,34
812	0,49	1.710.851	0,56	0	0,00	0	0,00	15	0,16	23.116	0,08
779	0,47	1.730.936	0,56	1	0,09	458	0,02	18	0,20	81.572	0,28
738	0,45	1.623.484	0,53	1	0,09	178	0,01	9	0,10	17.670	0,06
715	0,43	1.789.131	0,58	0	0,00	0	0,00	12	0,13	24.887	0,08
667	0,40	1.501.204	0,49	1	0,09	763	0,04	18	0,20	35.698	0,12
597	0,36	1.469.462	0,48	0	0,00	0	0,00	10	0,11	34.121	0,12
593	0,36	1.366.867	0,44	3	0,26	3.059	0,16	8	0,09	48.287	0,16
543	0,33	1.391.190	0,45	0	0,00	0	0,00	17	0,18	49.888	0,17
533	0,32	1.573.374	0,51	2	0,17	3.149	0,16	7	0,08	8.322	0,03
529	0,32	1.371.244	0,45	0	0,00	0	0,00	8	0,09	17.687	0,06
481	0,29	1.356.345	0,44	1	0,09	1.012	0,05	10	0,11	9.999	0,03
467	0,28	1.194.556	0,39	1	0,09	13.278	0,68	5	0,05	3.849	0,01
439	0,27	1.257.079	0,41	1	0,09	51	0,00	10	0,11	65.927	0,22
390	0,24	955.973	0,31	1	0,09	4.024	0,21	8	0,09	37.909	0,13
409	0,25	1.081.326	0,35	5	0,43	16.234	0,83	12	0,13	25.246	0,09
342	0,21	818.549	0,27	1	0,09	4.456	0,23	10	0,11	71.687	0,24
347	0,21	914.769	0,30	0	0,00	0	0,00	10	0,11	66.040	0,22
329	0,20	801.977	0,26	0	0,00	0	0,00	9	0,10	11.188	0,04
330	0,20	780.121	0,25	2	0,17	1.188	0,06	10	0,11	29.181	0,10
300	0,18	706.234	0,23	0	0,00	0	0,00	5	0,05	15.098	0,05
300	0,18	893.766	0,29	0	0,00	0	0,00	6	0,07	20.419	0,07
285	0,17	860.256	0,28	0	0,00	0	0,00	11	0,12	15.773	0,05
287	0,17	756.113	0,25	0	0,00	0	0,00	2	0,02	3.316	0,01
253	0,15	830.639	0,27	0	0,00	0	0,00	6	0,07	26.925	0,09
220	0,13	531.862	0,17	0	0,00	0	0,00	6	0,07	6.915	0,02
231	0,14	635.181	0,21	2	0,17	3.466	0,18	2	0,02	3.007	0,01
209	0,13	567.573	0,18	2	0,17	1.056	0,05	5	0,05	9.615	0,03
188	0,11	474.654	0,15	1	0,09	1.607	0,08	5	0,05	15.479	0,05
174	0,11	608.359	0,20	0	0,00	0	0,00	6	0,07	12.101	0,04
208	0,13	709.825	0,23	0	0,00	0	0,00	2	0,02	1.033	0,00
182	0,11	545.104	0,18	1	0,09	297	0,02	6	0,07	49.375	0,17
148	0,09	307.779	0,10	0	0,00	0	0,00	5	0,05	11.411	0,04
173	0,10	586.474	0,19	1	0,09	1.560	0,08	5	0,05	36.602	0,12
177	0,11	659.650	0,21	0	0,00	0	0,00	5	0,05	10.368	0,04
145	0,09	583.819	0,19	0	0,00	0	0,00	2	0,02	3.858	0,01
4.806	2,91	21.845.277	7,10	21	1,81	41.007	2,09	156	1,69	6.047.484	20,44

Structuur van het totaal belastbaar netto-inkomen per provincie- vervolg

Aantal aangiften en bedragen (in euro) per klasse van het belastbaar netto-inkomen

Provincie Luxemburg

Inkomens- klasse 1000 €	Totaal belastbaar netto-inkomen				Bedrijfsinkomsten			
	Aantal	%	Bedrag	%	Aantal	%	Bedrag	%
Totaal	143.622	100,00	3.660.330.520	100,00	142.703	100,00	3.650.937.026	100,00
Minder dan 1	7.925	5,52	4.070.266	0,11	7.665	5,37	4.000.652	0,11
1 - 2	3.651	2,54	5.098.628	0,14	3.423	2,40	4.696.040	0,13
2 - 3	2.005	1,40	4.945.247	0,14	1.890	1,32	4.526.879	0,12
3 - 4	1.539	1,07	5.368.728	0,15	1.484	1,04	5.034.473	0,14
4 - 5	1.794	1,25	8.039.729	0,22	1.749	1,23	7.700.700	0,21
5 - 6	1.483	1,03	8.147.668	0,22	1.458	1,02	7.907.367	0,22
6 - 7	1.673	1,16	10.892.395	0,30	1.648	1,15	10.689.023	0,29
7 - 8	2.403	1,67	18.175.773	0,50	2.358	1,65	17.934.731	0,49
8 - 9	2.670	1,86	22.702.533	0,62	2.651	1,86	22.485.531	0,62
9 - 10	4.810	3,35	45.498.206	1,24	4.797	3,36	45.272.853	1,24
10 - 11	5.885	4,10	61.990.507	1,69	5.864	4,11	61.456.543	1,68
11 - 12	5.061	3,52	58.070.781	1,59	5.051	3,54	57.565.356	1,58
12 - 13	5.079	3,54	63.400.618	1,73	5.068	3,55	62.671.309	1,72
13 - 14	4.605	3,21	62.080.398	1,70	4.604	3,23	61.597.355	1,69
14 - 15	4.265	2,97	61.764.519	1,69	4.259	2,98	61.286.645	1,68
15 - 16	3.748	2,61	58.097.166	1,59	3.746	2,63	57.865.832	1,58
16 - 17	3.889	2,71	64.201.219	1,75	3.879	2,72	63.879.439	1,75
17 - 18	3.884	2,70	67.952.605	1,86	3.877	2,72	67.697.341	1,85
18 - 19	3.672	2,56	67.955.228	1,86	3.669	2,57	67.933.511	1,86
19 - 20	3.752	2,61	73.177.159	2,00	3.749	2,63	73.223.533	2,01
20 - 21	3.676	2,56	75.336.060	2,06	3.673	2,57	75.406.569	2,07
21 - 22	3.566	2,48	76.638.528	2,09	3.565	2,50	76.769.312	2,10
22 - 23	3.340	2,33	75.119.483	2,05	3.339	2,34	75.437.169	2,07
23 - 24	3.111	2,17	73.109.977	2,00	3.111	2,18	73.459.580	2,01
24 - 25	2.908	2,02	71.233.835	1,95	2.907	2,04	71.501.429	1,96
25 - 26	2.745	1,91	69.983.116	1,91	2.745	1,92	70.093.128	1,92
26 - 27	2.642	1,84	70.022.157	1,91	2.642	1,85	70.171.608	1,92
27 - 28	2.475	1,72	68.032.695	1,86	2.475	1,73	68.153.230	1,87
28 - 29	2.297	1,60	65.470.003	1,79	2.297	1,61	65.684.689	1,80
29 - 30	2.175	1,51	64.153.261	1,75	2.175	1,52	64.209.871	1,76
30 - 31	2.029	1,41	61.869.108	1,69	2.029	1,42	62.104.307	1,70
31 - 32	1.886	1,31	59.423.464	1,62	1.886	1,32	59.552.747	1,63
32 - 33	1.822	1,27	59.226.247	1,62	1.821	1,28	59.423.706	1,63
33 - 34	1.719	1,20	57.557.748	1,57	1.717	1,20	57.584.199	1,58
34 - 35	1.630	1,13	56.239.297	1,54	1.629	1,14	56.391.599	1,54
35 - 36	1.536	1,07	54.522.379	1,49	1.535	1,08	54.466.916	1,49
36 - 37	1.520	1,06	55.440.765	1,51	1.520	1,07	55.618.627	1,52
37 - 38	1.308	0,91	49.032.046	1,34	1.308	0,92	49.201.164	1,35
38 - 39	1.238	0,86	47.666.059	1,30	1.238	0,87	47.784.753	1,31
39 - 40	1.224	0,85	48.351.480	1,32	1.224	0,86	48.607.931	1,33
40 - 41	1.130	0,79	45.758.287	1,25	1.129	0,79	45.919.284	1,26
41 - 42	1.109	0,77	46.018.857	1,26	1.108	0,78	46.083.087	1,26
42 - 43	1.101	0,77	46.797.888	1,28	1.101	0,77	46.910.411	1,28
43 - 44	1.009	0,70	43.881.318	1,20	1.009	0,71	44.069.500	1,21
44 - 45	949	0,66	42.228.711	1,15	949	0,67	42.548.375	1,17
45 - 46	870	0,61	39.584.733	1,08	870	0,61	39.739.560	1,09
46 - 47	865	0,60	40.208.123	1,10	865	0,61	40.390.063	1,11
47 - 48	819	0,57	38.901.335	1,06	819	0,57	39.016.143	1,07
48 - 49	756	0,53	36.664.565	1,00	756	0,53	36.668.818	1,00
49 - 50	716	0,50	35.427.581	0,97	716	0,50	35.581.194	0,97

(niet inbegrepen 13.083 aangiften met nul inkomen)

Inkomsten van onroerende goederen				Inkomsten van kapitalen en roerende goederen				Diverse inkomsten			
Aantal	%	Bedrag	%	Aantal	%	Bedrag	%	Aantal	%	Bedrag	%
43.262	100,00	69.855.132	100,00	390	100,00	615.725	100,00	1.764	100,00	7.961.818	100,00
172	0,40	136.468	0,20	22	5,64	9.886	1,61	88	4,99	57.651	0,72
128	0,30	188.618	0,27	19	4,87	16.069	2,61	232	13,15	305.286	3,83
122	0,28	176.756	0,25	15	3,85	21.330	3,46	183	10,37	341.430	4,29
105	0,24	163.076	0,23	9	2,31	18.904	3,07	102	5,78	251.082	3,15
141	0,33	206.293	0,30	9	2,31	20.636	3,35	77	4,37	244.346	3,07
145	0,34	217.516	0,31	8	2,05	23.100	3,75	44	2,49	164.926	2,07
206	0,48	216.315	0,31	14	3,59	38.049	6,18	57	3,23	205.935	2,59
290	0,67	400.878	0,57	15	3,85	25.457	4,13	65	3,68	307.948	3,87
410	0,95	428.397	0,61	22	5,64	32.196	5,23	48	2,72	222.121	2,79
835	1,93	632.037	0,90	19	4,87	17.531	2,85	57	3,23	198.159	2,49
1.033	2,39	1.036.391	1,48	38	9,74	47.952	7,79	66	3,74	210.064	2,64
976	2,26	1.074.481	1,54	19	4,87	24.117	3,92	64	3,63	197.111	2,48
1.109	2,56	1.273.195	1,82	16	4,10	42.573	6,91	63	3,57	226.928	2,85
1.047	2,42	1.330.728	1,90	11	2,82	29.743	4,83	43	2,44	144.631	1,82
930	2,15	1.366.945	1,96	14	3,59	16.609	2,70	40	2,27	109.880	1,38
841	1,94	1.273.688	1,82	15	3,85	23.352	3,79	21	1,19	75.031	0,94
844	1,95	1.278.366	1,83	12	3,08	24.888	4,04	27	1,53	132.198	1,66
927	2,14	1.364.150	1,95	18	4,62	46.320	7,52	32	1,81	171.551	2,15
866	2,00	1.359.154	1,95	7	1,79	17.142	2,78	25	1,42	91.286	1,15
871	2,01	1.344.927	1,93	5	1,28	5.056	0,82	22	1,25	88.565	1,11
936	2,16	1.371.938	1,96	4	1,03	11.710	1,90	18	1,02	24.824	0,31
958	2,21	1.360.971	1,95	0	0,00	0	0,00	13	0,74	51.794	0,65
963	2,23	1.278.843	1,83	2	0,51	2.378	0,39	20	1,13	80.622	1,01
986	2,28	1.272.589	1,82	4	1,03	6.389	1,04	15	0,85	35.412	0,44
957	2,21	1.194.221	1,71	4	1,03	25.209	4,09	13	0,74	36.584	0,46
910	2,10	1.170.670	1,68	3	0,77	587	0,10	17	0,96	48.686	0,61
878	2,03	1.217.209	1,74	0	0,00	0	0,00	9	0,51	37.898	0,48
890	2,06	1.290.952	1,85	1	0,26	565	0,09	7	0,40	21.290	0,27
867	2,00	1.212.862	1,74	3	0,77	2.566	0,42	10	0,57	27.252	0,34
882	2,04	1.417.996	2,03	2	0,51	5.864	0,95	6	0,34	37.090	0,47
869	2,01	1.134.503	1,62	5	1,28	4.276	0,69	11	0,62	29.242	0,37
810	1,87	1.109.064	1,59	2	0,51	660	0,11	13	0,74	39.103	0,49
775	1,79	1.238.456	1,77	2	0,51	875	0,14	5	0,28	18.800	0,24
740	1,71	1.185.786	1,70	3	0,77	1.734	0,28	9	0,51	66.752	0,84
736	1,70	1.208.454	1,73	3	0,77	1.902	0,31	9	0,51	41.589	0,52
726	1,68	1.264.262	1,81	2	0,51	1.695	0,28	10	0,57	23.707	0,30
718	1,66	1.057.633	1,51	2	0,51	444	0,07	6	0,34	13.944	0,18
630	1,46	951.081	1,36	4	1,03	1.097	0,18	9	0,51	11.570	0,15
652	1,51	1.103.647	1,58	0	0,00	0	0,00	5	0,28	5.101	0,06
609	1,41	971.413	1,39	1	0,26	534	0,09	7	0,40	31.531	0,40
581	1,34	954.262	1,37	1	0,26	747	0,12	7	0,40	21.707	0,27
593	1,37	1.070.633	1,53	2	0,51	1.056	0,17	6	0,34	44.778	0,56
620	1,43	1.005.787	1,44	1	0,26	5.888	0,96	9	0,51	44.718	0,56
543	1,26	879.467	1,26	1	0,26	471	0,08	4	0,23	12.820	0,16
531	1,23	755.814	1,08	4	1,03	1.331	0,22	4	0,23	40.678	0,51
505	1,17	790.917	1,13	2	0,51	1.620	0,26	2	0,11	3.305	0,04
506	1,17	831.507	1,19	0	0,00	0	0,00	4	0,23	5.048	0,06
474	1,10	798.377	1,14	0	0,00	0	0,00	6	0,34	7.277	0,09
450	1,04	927.514	1,33	0	0,00	0	0,00	7	0,40	6.392	0,08
411	0,95	664.523	0,95	1	0,26	1.239	0,20	6	0,34	11.559	0,15

Structuur van het totaal belastbaar netto-inkomen per provincie- vervolg

Aantal aangiften en bedragen (in euro) per klasse van het belastbaar netto-inkomen

Provincie Luxemburg

Inkomens- klasse 1000 €	Totaal belastbaar netto-inkomen				Bedrijfsinkomsten			
	Aantal	%	Bedrag	%	Aantal	%	Bedrag	%
50 - 51	704	0,49	35.551.125	0,97	704	0,49	35.665.032	0,98
51 - 52	695	0,48	35.788.896	0,98	695	0,49	35.794.777	0,98
52 - 53	666	0,46	34.971.022	0,96	666	0,47	35.071.788	0,96
53 - 54	614	0,43	32.847.329	0,90	614	0,43	33.003.973	0,90
54 - 55	624	0,43	34.001.453	0,93	624	0,44	34.154.382	0,94
55 - 56	563	0,39	31.245.947	0,85	563	0,39	31.302.443	0,86
56 - 57	552	0,38	31.186.696	0,85	552	0,39	31.301.697	0,86
57 - 58	480	0,33	27.599.220	0,75	480	0,34	27.643.838	0,76
58 - 59	488	0,34	28.542.295	0,78	488	0,34	28.503.256	0,78
59 - 60	446	0,31	26.542.522	0,73	446	0,31	26.578.282	0,73
60 - 61	449	0,31	27.153.841	0,74	449	0,31	27.131.614	0,74
61 - 62	396	0,28	24.348.704	0,67	396	0,28	24.426.380	0,67
62 - 63	390	0,27	24.375.711	0,67	390	0,27	24.540.070	0,67
63 - 64	386	0,27	24.508.916	0,67	386	0,27	24.440.668	0,67
64 - 65	352	0,25	22.696.577	0,62	352	0,25	22.747.815	0,62
65 - 66	371	0,26	24.288.796	0,66	371	0,26	24.275.150	0,66
66 - 67	321	0,22	21.334.298	0,58	321	0,22	21.298.620	0,58
67 - 68	295	0,21	19.909.392	0,54	295	0,21	19.946.942	0,55
68 - 69	299	0,21	20.479.958	0,56	299	0,21	20.414.575	0,56
69 - 70	288	0,20	20.010.682	0,55	288	0,20	19.906.492	0,55
70 - 71	286	0,20	20.163.449	0,55	286	0,20	20.015.014	0,55
71 - 72	248	0,17	17.736.309	0,48	248	0,17	17.678.349	0,48
72 - 73	240	0,17	17.389.846	0,48	240	0,17	17.410.031	0,48
73 - 74	225	0,16	16.539.313	0,45	225	0,16	16.581.114	0,45
74 - 75	198	0,14	14.752.407	0,40	198	0,14	14.748.737	0,40
75 - 76	216	0,15	16.308.442	0,45	216	0,15	16.230.077	0,44
76 - 77	187	0,13	14.305.021	0,39	187	0,13	14.357.555	0,39
77 - 78	197	0,14	15.268.637	0,42	197	0,14	15.301.951	0,42
78 - 79	186	0,13	14.595.394	0,40	186	0,13	14.628.900	0,40
79 - 80	161	0,11	12.801.962	0,35	161	0,11	12.703.504	0,35
80 - 81	152	0,11	12.239.536	0,33	152	0,11	12.285.196	0,34
81 - 82	135	0,09	10.994.947	0,30	135	0,09	10.978.345	0,30
82 - 83	150	0,10	12.373.535	0,34	150	0,11	12.149.664	0,33
83 - 84	141	0,10	11.775.048	0,32	141	0,10	11.816.974	0,32
84 - 85	129	0,09	10.897.820	0,30	129	0,09	10.798.095	0,30
85 - 86	130	0,09	11.109.715	0,30	130	0,09	11.071.163	0,30
86 - 87	111	0,08	9.602.345	0,26	111	0,08	9.594.129	0,26
87 - 88	120	0,08	10.503.622	0,29	120	0,08	10.446.637	0,29
88 - 89	105	0,07	9.298.476	0,25	105	0,07	9.333.032	0,26
89 - 90	97	0,07	8.679.328	0,24	97	0,07	8.671.216	0,24
90 - 91	102	0,07	9.231.560	0,25	102	0,07	9.207.492	0,25
91 - 92	110	0,08	10.060.160	0,27	110	0,08	9.852.243	0,27
92 - 93	96	0,07	8.879.390	0,24	96	0,07	8.707.844	0,24
93 - 94	96	0,07	8.976.620	0,25	96	0,07	8.836.615	0,24
94 - 95	69	0,05	6.520.726	0,18	68	0,05	6.414.685	0,18
95 - 96	87	0,06	8.304.635	0,23	87	0,06	8.317.282	0,23
96 - 97	87	0,06	8.392.773	0,23	87	0,06	8.436.475	0,23
97 - 98	80	0,06	7.796.160	0,21	80	0,06	7.718.677	0,21
98 - 99	74	0,05	7.283.794	0,20	74	0,05	7.287.824	0,20
99 - 100	72	0,05	7.167.354	0,20	72	0,05	7.196.171	0,20
100 en meer	1.992	1,39	317.470.337	8,67	1.991	1,40	310.040.159	8,49

(niet inbegrepen 13.083 aangiften met nul inkomen)

Inkomsten van onroerende goederen				Inkomsten van kapitalen en roerende goederen				Diverse inkomsten			
Aantal	%	Bedrag	%	Aantal	%	Bedrag	%	Aantal	%	Bedrag	%
419	0,97	735.233	1,05	0	0,00	0	0,00	5	0,28	16.451	0,21
424	0,98	889.882	1,27	0	0,00	0	0,00	7	0,40	18.162	0,23
411	0,95	674.200	0,97	0	0,00	0	0,00	3	0,17	5.178	0,07
382	0,88	582.961	0,83	0	0,00	0	0,00	5	0,28	8.143	0,10
379	0,88	680.938	0,97	0	0,00	0	0,00	0	0,00	0	0,00
345	0,80	638.755	0,91	0	0,00	0	0,00	3	0,17	3.526	0,04
344	0,80	618.979	0,89	0	0,00	0	0,00	1	0,06	9.500	0,12
314	0,73	544.149	0,78	0	0,00	0	0,00	1	0,06	7.241	0,09
318	0,74	593.185	0,85	0	0,00	0	0,00	5	0,28	28.432	0,36
280	0,65	487.715	0,70	0	0,00	0	0,00	1	0,06	23.030	0,29
281	0,65	572.792	0,82	0	0,00	0	0,00	4	0,23	56.871	0,71
241	0,56	403.643	0,58	1	0,26	952	0,15	3	0,17	40.221	0,51
243	0,56	362.418	0,52	0	0,00	0	0,00	2	0,11	422	0,01
236	0,55	466.548	0,67	0	0,00	0	0,00	10	0,57	62.855	0,79
225	0,52	361.441	0,52	1	0,26	6.018	0,98	6	0,34	9.262	0,12
230	0,53	492.807	0,71	0	0,00	0	0,00	7	0,40	19.374	0,24
185	0,43	383.693	0,55	0	0,00	0	0,00	1	0,06	53	0,00
185	0,43	347.063	0,50	0	0,00	0	0,00	2	0,11	1.337	0,02
190	0,44	412.320	0,59	0	0,00	0	0,00	2	0,11	34.448	0,43
192	0,44	449.919	0,64	1	0,26	119	0,02	1	0,06	16.995	0,21
176	0,41	504.947	0,72	1	0,26	423	0,07	1	0,06	1.055	0,01
150	0,35	329.836	0,47	1	0,26	803	0,13	4	0,23	58.285	0,73
154	0,36	283.640	0,41	1	0,26	22	0,00	4	0,23	15.561	0,20
142	0,33	261.952	0,37	0	0,00	0	0,00	2	0,11	10.171	0,13
127	0,29	282.711	0,40	0	0,00	0	0,00	1	0,06	1.450	0,02
138	0,32	291.645	0,42	1	0,26	41	0,01	3	0,17	926	0,01
113	0,26	226.466	0,32	0	0,00	0	0,00	4	0,23	4.903	0,06
119	0,28	220.383	0,32	1	0,26	2.239	0,36	1	0,06	475	0,01
121	0,28	224.864	0,32	0	0,00	0	0,00	4	0,23	6.953	0,09
90	0,21	201.976	0,29	0	0,00	0	0,00	0	0,00	0	0,00
94	0,22	164.606	0,24	0	0,00	0	0,00	0	0,00	0	0,00
78	0,18	166.432	0,24	1	0,26	15	0,00	1	0,06	34.000	0,43
83	0,19	359.337	0,51	0	0,00	0	0,00	1	0,06	51.259	0,64
89	0,21	146.739	0,21	0	0,00	0	0,00	2	0,11	4.073	0,05
77	0,18	203.426	0,29	0	0,00	0	0,00	1	0,06	102	0,00
80	0,18	198.226	0,28	0	0,00	0	0,00	2	0,11	10.744	0,13
70	0,16	115.797	0,17	1	0,26	644	0,10	3	0,17	26.701	0,34
71	0,16	149.994	0,21	0	0,00	0	0,00	2	0,11	40.793	0,51
54	0,12	74.857	0,11	1	0,26	13	0,00	0	0,00	0	0,00
53	0,12	137.735	0,20	0	0,00	0	0,00	1	0,06	3.350	0,04
64	0,15	138.766	0,20	1	0,26	862	0,14	0	0,00	0	0,00
72	0,17	244.127	0,35	0	0,00	0	0,00	0	0,00	0	0,00
50	0,12	201.553	0,29	1	0,26	411	0,07	1	0,06	3.448	0,04
52	0,12	117.518	0,17	1	0,26	1.151	0,19	3	0,17	1.027	0,01
37	0,09	66.033	0,09	1	0,26	697	0,11	1	0,06	58	0,00
50	0,12	102.968	0,15	0	0,00	0	0,00	0	0,00	0	0,00
50	0,12	87.749	0,13	0	0,00	0	0,00	1	0,06	1.001	0,01
49	0,11	121.303	0,17	0	0,00	0	0,00	0	0,00	0	0,00
45	0,10	105.607	0,15	0	0,00	0	0,00	0	0,00	0	0,00
40	0,09	85.761	0,12	0	0,00	0	0,00	1	0,06	275	0,00
1.146	2,65	5.179.807	7,42	9	2,31	19.568	3,18	28	1,59	2.696.505	33,87

Structuur van het totaal belastbaar netto-inkomen per provincie- vervolg

Aantal aangiften en bedragen (in euro) per klasse van het belastbaar netto-inkomen

Provincie Namen

Inkomens- klasse 1000 €	Totaal belastbaar netto-inkomen				Bedrijfsinkomsten			
	Aantal	%	Bedrag	%	Aantal	%	Bedrag	%
Totaal	266.445	100,00	6.501.972.401	100,00	264.172	100,00	6.504.155.609	100,00
Minder dan 1	12.893	4,84	6.544.790	0,10	12.418	4,70	6.371.730	0,10
1 - 2	6.424	2,41	9.055.986	0,14	5.694	2,16	7.842.363	0,12
2 - 3	3.695	1,39	9.188.974	0,14	3.372	1,28	7.896.249	0,12
3 - 4	2.769	1,04	9.655.855	0,15	2.630	1,00	8.812.198	0,14
4 - 5	3.796	1,42	16.976.319	0,26	3.687	1,40	16.241.979	0,25
5 - 6	2.882	1,08	15.842.746	0,24	2.793	1,06	15.180.751	0,23
6 - 7	3.046	1,14	19.836.240	0,31	2.975	1,13	19.304.836	0,30
7 - 8	4.590	1,72	34.847.911	0,54	4.535	1,72	34.579.283	0,53
8 - 9	5.052	1,90	42.990.448	0,66	5.010	1,90	42.988.063	0,66
9 - 10	8.728	3,28	82.645.113	1,27	8.688	3,29	82.463.223	1,27
10 - 11	13.165	4,94	139.225.551	2,14	13.125	4,97	138.812.305	2,13
11 - 12	11.182	4,20	128.185.095	1,97	11.157	4,22	127.463.838	1,96
12 - 13	11.274	4,23	140.471.174	2,16	11.250	4,26	139.568.575	2,15
13 - 14	9.174	3,44	123.680.079	1,90	9.151	3,46	122.587.105	1,88
14 - 15	9.020	3,39	130.642.958	2,01	9.006	3,41	129.972.858	2,00
15 - 16	7.501	2,82	116.240.569	1,79	7.496	2,84	115.932.517	1,78
16 - 17	7.407	2,78	122.277.578	1,88	7.401	2,80	122.120.382	1,88
17 - 18	7.451	2,80	130.314.896	2,00	7.447	2,82	130.311.730	2,00
18 - 19	7.345	2,76	135.873.954	2,09	7.338	2,78	136.345.179	2,10
19 - 20	7.225	2,71	140.869.120	2,17	7.218	2,73	141.306.766	2,17
20 - 21	6.959	2,61	142.569.050	2,19	6.956	2,63	143.748.109	2,21
21 - 22	6.586	2,47	141.540.287	2,18	6.585	2,49	142.329.348	2,19
22 - 23	6.028	2,26	135.574.873	2,09	6.026	2,28	136.347.136	2,10
23 - 24	5.634	2,11	132.393.485	2,04	5.631	2,13	132.725.932	2,04
24 - 25	5.501	2,06	134.766.932	2,07	5.497	2,08	135.281.750	2,08
25 - 26	5.208	1,95	132.798.276	2,04	5.204	1,97	133.406.967	2,05
26 - 27	4.623	1,74	122.480.612	1,88	4.623	1,75	123.104.078	1,89
27 - 28	4.271	1,60	117.445.014	1,81	4.269	1,62	117.898.746	1,81
28 - 29	4.041	1,52	115.147.033	1,77	4.039	1,53	115.436.054	1,77
29 - 30	3.610	1,35	106.464.249	1,64	3.610	1,37	107.010.128	1,65
30 - 31	3.455	1,30	105.356.029	1,62	3.453	1,31	105.642.495	1,62
31 - 32	3.209	1,20	101.088.161	1,55	3.209	1,21	101.564.729	1,56
32 - 33	3.044	1,14	98.906.860	1,52	3.044	1,15	99.525.271	1,53
33 - 34	2.758	1,04	92.388.799	1,42	2.756	1,04	92.800.974	1,43
34 - 35	2.688	1,01	92.714.802	1,43	2.687	1,02	93.081.860	1,43
35 - 36	2.496	0,94	88.590.890	1,36	2.494	0,94	89.103.333	1,37
36 - 37	2.666	1,00	97.229.474	1,50	2.665	1,01	97.820.128	1,50
37 - 38	2.212	0,83	82.958.305	1,28	2.211	0,84	83.292.452	1,28
38 - 39	2.142	0,80	82.437.322	1,27	2.141	0,81	82.898.006	1,27
39 - 40	2.012	0,76	79.466.436	1,22	2.012	0,76	80.006.138	1,23
40 - 41	1.932	0,73	78.230.612	1,20	1.930	0,73	78.349.391	1,20
41 - 42	1.815	0,68	75.316.563	1,16	1.814	0,69	76.006.263	1,17
42 - 43	1.799	0,68	76.450.817	1,18	1.798	0,68	77.052.268	1,18
43 - 44	1.694	0,64	73.690.171	1,13	1.694	0,64	74.046.103	1,14
44 - 45	1.680	0,63	74.764.050	1,15	1.679	0,64	75.340.314	1,16
45 - 46	1.444	0,54	65.684.867	1,01	1.444	0,55	66.090.987	1,02
46 - 47	1.466	0,55	68.158.626	1,05	1.466	0,55	68.622.045	1,06
47 - 48	1.442	0,54	68.487.097	1,05	1.442	0,55	68.772.806	1,06
48 - 49	1.303	0,49	63.181.243	0,97	1.302	0,49	63.507.836	0,98
49 - 50	1.335	0,50	66.082.468	1,02	1.335	0,51	66.171.535	1,02

(niet inbegrepen 29.072 aangiften met nul inkomen)

Inkomsten van onroerende goederen				Inkomsten van kapitalen en roerende goederen				Diverse inkomsten			
Aantal	%	Bedrag	%	Aantal	%	Bedrag	%	Aantal	%	Bedrag	%
79.993	100,00	143.810.294	100,00	547	100,00	867.445	100,00	4.992	100,00	14.478.187	100,00
226	0,28	149.712	0,10	45	8,23	14.628	1,69	276	5,53	193.005	1,33
195	0,24	258.872	0,18	29	5,30	26.333	3,04	844	16,91	1.139.406	7,87
174	0,22	261.518	0,18	27	4,94	37.896	4,37	584	11,70	1.175.038	8,12
164	0,21	255.287	0,18	14	2,56	34.505	3,98	293	5,87	742.856	5,13
241	0,30	399.542	0,28	15	2,74	27.245	3,14	206	4,13	690.696	4,77
261	0,33	454.804	0,32	21	3,84	39.203	4,52	147	2,94	549.086	3,79
319	0,40	478.467	0,33	26	4,75	86.092	9,92	128	2,56	516.886	3,57
416	0,52	550.948	0,38	14	2,56	29.313	3,38	123	2,46	540.331	3,73
548	0,69	815.662	0,57	20	3,66	31.461	3,63	115	2,30	456.326	3,15
1.028	1,29	1.138.731	0,79	31	5,67	62.966	7,26	135	2,70	516.134	3,56
1.634	2,04	1.895.249	1,32	57	10,42	61.936	7,14	129	2,58	470.606	3,25
1.563	1,95	2.022.083	1,41	45	8,23	42.430	4,89	174	3,49	478.847	3,31
1.818	2,27	2.415.388	1,68	15	2,74	32.994	3,80	165	3,31	399.725	2,76
1.715	2,14	2.481.527	1,73	30	5,48	101.030	11,65	123	2,46	406.708	2,81
1.629	2,04	2.667.620	1,85	13	2,38	11.231	1,29	106	2,12	381.760	2,64
1.548	1,94	2.578.603	1,79	10	1,83	8.901	1,03	95	1,90	300.156	2,07
1.554	1,94	2.640.281	1,84	13	2,38	32.445	3,74	74	1,48	285.290	1,97
1.667	2,08	2.873.071	2,00	23	4,20	35.121	4,05	64	1,28	202.758	1,40
1.641	2,05	2.724.248	1,89	11	2,01	24.712	2,85	56	1,12	136.514	0,94
1.685	2,11	2.900.330	2,02	10	1,83	30.791	3,55	55	1,10	167.929	1,16
1.775	2,22	2.523.688	1,75	13	2,38	25.097	2,89	47	0,94	101.482	0,70
1.748	2,19	2.709.258	1,88	7	1,28	21.944	2,53	33	0,66	84.379	0,58
1.798	2,25	2.783.477	1,94	8	1,46	3.327	0,38	40	0,80	105.014	0,73
1.893	2,37	2.821.334	1,96	6	1,10	6.398	0,74	40	0,80	111.502	0,77
1.930	2,41	3.006.085	2,09	7	1,28	2.054	0,24	40	0,80	94.820	0,65
1.831	2,29	2.821.826	1,96	0	0,00	0	0,00	38	0,76	86.904	0,60
1.694	2,12	2.560.268	1,78	2	0,37	3.658	0,42	23	0,46	60.763	0,42
1.730	2,16	2.752.564	1,91	1	0,18	121	0,01	32	0,64	118.755	0,82
1.622	2,03	2.729.559	1,90	0	0,00	0	0,00	32	0,64	85.399	0,59
1.573	1,97	2.502.679	1,74	3	0,55	4.777	0,55	25	0,50	73.988	0,51
1.539	1,92	2.621.370	1,82	1	0,18	1.446	0,17	38	0,76	122.219	0,84
1.493	1,87	2.695.330	1,87	1	0,18	2.914	0,34	22	0,44	45.058	0,31
1.465	1,83	2.261.370	1,57	2	0,37	5.563	0,64	33	0,66	92.852	0,64
1.356	1,70	2.362.234	1,64	3	0,55	2.143	0,25	23	0,46	62.267	0,43
1.352	1,69	2.464.623	1,71	3	0,55	656	0,08	20	0,40	74.153	0,51
1.299	1,62	2.096.242	1,46	3	0,55	1.873	0,22	26	0,52	48.013	0,33
1.410	1,76	2.229.850	1,55	1	0,18	557	0,06	28	0,56	77.216	0,53
1.209	1,51	2.255.449	1,57	2	0,37	3.860	0,44	15	0,30	51.914	0,36
1.226	1,53	2.130.405	1,48	1	0,18	150	0,02	25	0,50	106.959	0,74
1.107	1,38	1.977.386	1,37	1	0,18	20	0,00	17	0,34	61.802	0,43
1.122	1,40	2.231.860	1,55	0	0,00	0	0,00	17	0,34	52.319	0,36
1.042	1,30	1.726.183	1,20	1	0,18	800	0,09	18	0,36	25.299	0,17
1.068	1,34	1.831.732	1,27	1	0,18	129	0,01	11	0,22	47.348	0,33
1.020	1,28	1.872.034	1,30	0	0,00	0	0,00	11	0,22	38.476	0,27
977	1,22	1.824.789	1,27	1	0,18	657	0,08	11	0,22	20.441	0,14
907	1,13	1.648.643	1,15	0	0,00	0	0,00	11	0,22	16.203	0,11
904	1,13	1.555.832	1,08	0	0,00	0	0,00	18	0,36	84.437	0,58
932	1,17	1.758.723	1,22	0	0,00	0	0,00	12	0,24	37.198	0,26
840	1,05	1.515.927	1,05	0	0,00	0	0,00	13	0,26	55.671	0,38
871	1,09	1.772.390	1,23	0	0,00	0	0,00	12	0,24	30.987	0,21

Structuur van het totaal belastbaar netto-inkomen per provincie- vervolg en einde

Aantal aangiften en bedragen (in euro) per klasse van het belastbaar netto-inkomen

Provincie Namen

Inkomens- klasse 1000 €	Totaal belastbaar netto-inkomen				Bedrijfsinkomsten			
	Aantal	%	Bedrag	%	Aantal	%	Bedrag	%
50 - 51	1.189	0,45	60.025.014	0,92	1.188	0,45	60.269.846	0,93
51 - 52	1.200	0,45	61.784.924	0,95	1.200	0,45	62.161.082	0,96
52 - 53	1.167	0,44	61.258.817	0,94	1.167	0,44	61.633.168	0,95
53 - 54	1.035	0,39	55.355.342	0,85	1.035	0,39	55.667.062	0,86
54 - 55	1.040	0,39	56.672.946	0,87	1.040	0,39	56.881.200	0,87
55 - 56	992	0,37	55.046.249	0,85	991	0,38	55.195.401	0,85
56 - 57	980	0,37	55.367.523	0,85	980	0,37	55.600.429	0,85
57 - 58	918	0,34	52.778.326	0,81	918	0,35	52.946.460	0,81
58 - 59	853	0,32	49.892.122	0,77	852	0,32	49.870.811	0,77
59 - 60	849	0,32	50.507.718	0,78	849	0,32	50.581.164	0,78
60 - 61	765	0,29	46.282.271	0,71	765	0,29	46.366.515	0,71
61 - 62	780	0,29	47.973.196	0,74	780	0,30	48.353.150	0,74
62 - 63	718	0,27	44.882.923	0,69	718	0,27	44.870.566	0,69
63 - 64	682	0,26	43.310.264	0,67	682	0,26	43.130.458	0,66
64 - 65	657	0,25	42.372.670	0,65	657	0,25	42.396.689	0,65
65 - 66	577	0,22	37.805.342	0,58	577	0,22	37.950.611	0,58
66 - 67	568	0,21	37.766.709	0,58	568	0,22	37.861.101	0,58
67 - 68	575	0,22	38.789.687	0,60	575	0,22	38.828.285	0,60
68 - 69	495	0,19	33.899.488	0,52	495	0,19	33.761.022	0,52
69 - 70	496	0,19	34.468.000	0,53	496	0,19	34.420.250	0,53
70 - 71	463	0,17	32.629.922	0,50	463	0,18	32.787.711	0,50
71 - 72	427	0,16	30.532.354	0,47	427	0,16	30.726.408	0,47
72 - 73	452	0,17	32.757.362	0,50	452	0,17	32.781.950	0,50
73 - 74	367	0,14	26.973.796	0,41	367	0,14	26.879.796	0,41
74 - 75	380	0,14	28.304.900	0,44	380	0,14	28.392.401	0,44
75 - 76	371	0,14	28.007.735	0,43	371	0,14	27.962.641	0,43
76 - 77	324	0,12	24.795.882	0,38	324	0,12	24.964.806	0,38
77 - 78	332	0,12	25.729.544	0,40	332	0,13	25.525.364	0,39
78 - 79	298	0,11	23.400.333	0,36	298	0,11	23.202.686	0,36
79 - 80	296	0,11	23.533.173	0,36	296	0,11	23.544.787	0,36
80 - 81	298	0,11	23.984.668	0,37	298	0,11	23.884.438	0,37
81 - 82	228	0,09	18.576.360	0,29	228	0,09	18.554.881	0,29
82 - 83	244	0,09	20.137.897	0,31	244	0,09	20.021.161	0,31
83 - 84	208	0,08	17.366.634	0,27	208	0,08	17.363.239	0,27
84 - 85	205	0,08	17.320.047	0,27	205	0,08	17.315.778	0,27
85 - 86	231	0,09	19.754.647	0,30	231	0,09	19.826.667	0,30
86 - 87	194	0,07	16.781.752	0,26	194	0,07	16.817.303	0,26
87 - 88	183	0,07	16.012.795	0,25	183	0,07	15.828.620	0,24
88 - 89	192	0,07	16.987.607	0,26	192	0,07	16.947.719	0,26
89 - 90	156	0,06	13.960.821	0,21	156	0,06	13.984.048	0,22
90 - 91	155	0,06	14.029.251	0,22	155	0,06	13.793.123	0,21
91 - 92	176	0,07	16.103.791	0,25	176	0,07	16.079.123	0,25
92 - 93	146	0,05	13.502.242	0,21	146	0,06	13.513.097	0,21
93 - 94	131	0,05	12.244.237	0,19	131	0,05	12.193.500	0,19
94 - 95	139	0,05	13.133.757	0,20	139	0,05	13.063.615	0,20
95 - 96	123	0,05	11.750.860	0,18	123	0,05	11.626.045	0,18
96 - 97	129	0,05	12.444.577	0,19	129	0,05	12.379.456	0,19
97 - 98	102	0,04	9.944.764	0,15	102	0,04	9.885.463	0,15
98 - 99	113	0,04	11.127.658	0,17	113	0,04	10.993.583	0,17
99 - 100	97	0,04	9.657.075	0,15	97	0,04	9.560.372	0,15
100 en meer	3.077	1,15	486.517.670	7,48	3.072	1,16	481.925.446	7,41

(niet inbegrepen 29.072 aangiften met nul inkomen)

Inkomsten van onroerende goederen				Inkomsten van kapitalen en roerende goederen				Diverse inkomsten			
Aantal	%	Bedrag	%	Aantal	%	Bedrag	%	Aantal	%	Bedrag	%
769	0,96	1.521.958	1,06	0	0,00	0	0,00	11	0,22	54.897	0,38
791	0,99	1.366.753	0,95	1	0,18	1.923	0,22	12	0,24	55.299	0,38
794	0,99	1.359.260	0,95	0	0,00	0	0,00	9	0,18	13.747	0,09
721	0,90	1.389.176	0,97	0	0,00	0	0,00	4	0,08	2.425	0,02
712	0,89	1.456.175	1,01	0	0,00	0	0,00	13	0,26	35.025	0,24
656	0,82	1.313.411	0,91	1	0,18	479	0,06	12	0,24	29.982	0,21
669	0,84	1.268.140	0,88	0	0,00	0	0,00	13	0,26	51.729	0,36
630	0,79	1.177.064	0,82	0	0,00	0	0,00	12	0,24	30.348	0,21
598	0,75	1.356.298	0,94	0	0,00	0	0,00	8	0,16	10.605	0,07
595	0,74	1.280.087	0,89	0	0,00	0	0,00	7	0,14	14.862	0,10
540	0,68	1.176.745	0,82	0	0,00	0	0,00	8	0,16	20.377	0,14
530	0,66	968.594	0,67	0	0,00	0	0,00	9	0,18	11.724	0,08
514	0,64	1.122.346	0,78	0	0,00	0	0,00	13	0,26	24.547	0,17
496	0,62	1.239.163	0,86	0	0,00	0	0,00	7	0,14	41.775	0,29
503	0,63	976.153	0,68	0	0,00	0	0,00	9	0,18	7.701	0,05
409	0,51	818.465	0,57	0	0,00	0	0,00	7	0,14	54.847	0,38
416	0,52	887.435	0,62	0	0,00	0	0,00	6	0,12	9.144	0,06
426	0,53	847.186	0,59	0	0,00	0	0,00	10	0,20	71.637	0,49
366	0,46	1.005.825	0,70	0	0,00	0	0,00	3	0,06	3.017	0,02
382	0,48	1.036.057	0,72	0	0,00	0	0,00	4	0,08	1.517	0,01
355	0,44	648.839	0,45	2	0,37	899	0,10	5	0,10	5.371	0,04
298	0,37	541.532	0,38	0	0,00	0	0,00	6	0,12	6.093	0,04
336	0,42	758.731	0,53	0	0,00	0	0,00	8	0,16	12.420	0,09
274	0,34	578.525	0,40	0	0,00	0	0,00	9	0,18	129.114	0,89
277	0,35	544.695	0,38	0	0,00	0	0,00	2	0,04	6.643	0,05
287	0,36	658.693	0,46	0	0,00	0	0,00	5	0,10	65.017	0,45
231	0,29	402.528	0,28	1	0,18	3.203	0,37	5	0,10	4.146	0,03
254	0,32	674.535	0,47	1	0,18	157	0,02	3	0,06	40.074	0,28
224	0,28	613.432	0,43	0	0,00	0	0,00	6	0,12	87.527	0,60
205	0,26	567.268	0,39	0	0,00	0	0,00	7	0,14	27.002	0,19
224	0,28	546.159	0,38	0	0,00	0	0,00	6	0,12	78.412	0,54
169	0,21	544.916	0,38	0	0,00	0	0,00	6	0,12	3.869	0,03
180	0,23	546.070	0,38	0	0,00	0	0,00	3	0,06	11.470	0,08
165	0,21	371.491	0,26	0	0,00	0	0,00	1	0,02	1.350	0,01
161	0,20	396.627	0,28	0	0,00	0	0,00	3	0,06	8.576	0,06
178	0,22	367.831	0,26	0	0,00	0	0,00	2	0,04	23.246	0,16
153	0,19	296.404	0,21	0	0,00	0	0,00	4	0,08	16.032	0,11
137	0,17	501.705	0,35	0	0,00	0	0,00	5	0,10	107.142	0,74
151	0,19	374.334	0,26	0	0,00	0	0,00	3	0,06	43.641	0,30
125	0,16	341.935	0,24	0	0,00	0	0,00	5	0,10	14.674	0,10
117	0,15	415.878	0,29	0	0,00	0	0,00	7	0,14	16.896	0,12
130	0,16	295.843	0,21	0	0,00	0	0,00	2	0,04	1.070	0,01
111	0,14	272.652	0,19	0	0,00	0	0,00	2	0,04	4.935	0,03
100	0,13	297.139	0,21	0	0,00	0	0,00	2	0,04	885	0,01
104	0,13	359.876	0,25	0	0,00	0	0,00	4	0,08	7.745	0,05
93	0,12	198.149	0,14	0	0,00	0	0,00	5	0,10	77.692	0,54
96	0,12	234.051	0,16	0	0,00	0	0,00	4	0,08	39.797	0,27
82	0,10	305.093	0,21	0	0,00	0	0,00	2	0,04	660	0,00
92	0,12	413.995	0,29	0	0,00	0	0,00	2	0,04	3.262	0,02
78	0,10	262.578	0,18	0	0,00	0	0,00	3	0,06	3.144	0,02
2.330	2,91	8.907.446	6,19	4	0,73	1.407	0,16	65	1,30	1.261.182	8,71

Structuur van het totaal belastbaar netto-inkomen per arrondissement

Aantal aangiften en bedragen per klasse van het belastbaar netto-inkomen van 2000 euro

Structuur van het totaal belastbaar netto-inkomen per arrondissement

Aantal aangiften en bedragen (in euro) per klasse van het belastbaar netto-inkomen

Arrondissement Brussel-Hoofdstad

Inkomens- klasse	Totaal belastbaar netto-inkomen				Bedrijfsinkomsten				
	2000 €	Aantal	%	Bedrag	%	Aantal	%	Bedrag	%
Totaal	557.017	100,00	12.867.260.328	100,00	549.387	100,00	12.681.681.291	100,00	
Minder dan 2	43.038	7,73	37.896.525	0,29	39.680	7,22	33.983.205	0,27	
2 - 4	18.680	3,35	54.599.138	0,42	16.922	3,08	47.031.222	0,37	
4 - 6	16.842	3,02	83.854.882	0,65	16.037	2,92	78.163.016	0,62	
6 - 8	21.158	3,80	150.672.337	1,17	20.663	3,76	146.738.758	1,16	
8 - 10	35.925	6,45	327.388.681	2,54	35.602	6,48	325.648.678	2,57	
10 - 12	58.373	10,48	639.645.007	4,97	58.161	10,59	636.215.140	5,02	
12 - 14	45.996	8,26	594.209.881	4,62	45.841	8,34	587.928.130	4,64	
14 - 16	34.626	6,22	517.790.380	4,02	34.559	6,29	512.210.958	4,04	
16 - 18	30.746	5,52	522.604.845	4,06	30.673	5,58	518.054.255	4,09	
18 - 20	29.703	5,33	563.838.043	4,38	29.644	5,40	559.042.870	4,41	
20 - 22	26.864	4,82	563.549.593	4,38	26.828	4,88	559.872.222	4,41	
22 - 24	22.694	4,07	521.278.515	4,05	22.662	4,12	516.905.872	4,08	
24 - 26	19.865	3,57	496.144.360	3,86	19.834	3,61	492.647.529	3,88	
26 - 28	17.097	3,07	461.214.145	3,58	17.075	3,11	457.927.768	3,61	
28 - 30	15.028	2,70	435.386.489	3,38	15.010	2,73	432.012.534	3,41	
30 - 32	12.880	2,31	399.075.239	3,10	12.862	2,34	396.645.109	3,13	
32 - 34	11.026	1,98	363.555.591	2,83	11.015	2,00	361.009.668	2,85	
34 - 36	9.638	1,73	337.064.047	2,62	9.627	1,75	334.500.603	2,64	
36 - 38	8.504	1,53	314.371.163	2,44	8.499	1,55	311.630.111	2,46	
38 - 40	7.327	1,32	285.626.167	2,22	7.317	1,33	283.390.337	2,23	
40 - 42	6.228	1,12	255.177.645	1,98	6.222	1,13	252.782.487	1,99	
42 - 44	5.590	1,00	240.274.044	1,87	5.586	1,02	238.492.429	1,88	
44 - 46	5.080	0,91	228.461.435	1,78	5.069	0,92	226.196.213	1,78	
46 - 48	4.592	0,82	215.706.098	1,68	4.581	0,83	213.431.219	1,68	
48 - 50	4.054	0,73	198.555.662	1,54	4.053	0,74	196.993.193	1,55	
50 - 52	3.565	0,64	181.753.352	1,41	3.561	0,65	179.472.992	1,42	
52 - 54	3.156	0,57	167.183.350	1,30	3.149	0,57	164.677.520	1,30	
54 - 56	2.889	0,52	158.854.110	1,23	2.884	0,52	157.459.708	1,24	
56 - 58	2.717	0,49	154.847.113	1,20	2.711	0,49	153.076.230	1,21	
58 - 60	2.343	0,42	138.239.472	1,07	2.339	0,43	136.959.859	1,08	
60 - 62	2.202	0,40	134.285.233	1,04	2.200	0,40	133.219.510	1,05	
62 - 64	1.967	0,35	123.863.892	0,96	1.964	0,36	122.831.934	0,97	
64 - 66	1.769	0,32	114.939.290	0,89	1.767	0,32	113.565.694	0,90	
66 - 68	1.662	0,30	111.342.666	0,87	1.657	0,30	109.722.223	0,87	
68 - 70	1.550	0,28	106.900.265	0,83	1.550	0,28	105.910.664	0,84	
70 - 72	1.364	0,24	96.857.637	0,75	1.363	0,25	95.586.772	0,75	
72 - 74	1.287	0,23	93.930.118	0,73	1.284	0,23	92.434.087	0,73	
74 - 76	1.202	0,22	90.130.903	0,70	1.199	0,22	88.625.155	0,70	
76 - 78	1.088	0,20	83.755.155	0,65	1.087	0,20	82.917.991	0,65	
78 - 80	988	0,18	78.056.508	0,61	987	0,18	77.083.058	0,61	
80 - 82	901	0,16	72.946.806	0,57	899	0,16	72.302.757	0,57	
82 - 84	862	0,15	71.551.961	0,56	860	0,16	70.150.051	0,55	
84 - 86	762	0,14	64.761.087	0,50	762	0,14	64.340.464	0,51	
86 - 88	752	0,14	65.408.892	0,51	748	0,14	64.087.316	0,51	
88 - 90	716	0,13	63.717.718	0,50	716	0,13	62.776.726	0,50	
90 - 92	581	0,10	52.869.457	0,41	581	0,11	52.155.715	0,41	
92 - 94	593	0,11	55.147.553	0,43	593	0,11	54.518.427	0,43	
94 - 96	543	0,10	51.573.785	0,40	543	0,10	50.850.923	0,40	
96 - 98	519	0,09	50.326.446	0,39	519	0,09	49.683.120	0,39	
98 - 100	466	0,08	46.141.002	0,36	462	0,08	44.713.467	0,35	
100 en meer	9.019	1,62	1.629.936.645	12,67	8.980	1,63	1.563.105.402	12,33	

(niet inbegrepen 91.443 aangiften met nul inkomen)

Inkomsten van onroerende goederen				Inkomsten van kapitalen en roerende goederen				Diverse inkomsten			
Aantal	%	Bedrag	%	Aantal	%	Bedrag	%	Aantal	%	Bedrag	%
114.677	100,00	426.978.098	100,00	1.957	100,00	4.406.763	100,00	14.254	100,00	47.626.063	100,00
1.083	0,94	2.841.730	0,67	207	10,58	158.814	3,60	2.830	19,85	3.366.396	7,07
1.092	0,95	3.534.340	0,83	154	7,87	290.923	6,60	2.443	17,14	5.690.843	11,95
1.172	1,02	3.873.092	0,91	128	6,54	316.630	7,19	1.091	7,65	4.027.065	8,46
1.608	1,40	5.200.927	1,22	216	11,04	852.674	19,35	742	5,21	3.219.622	6,76
2.753	2,40	8.610.408	2,02	262	13,39	558.537	12,67	651	4,57	2.690.913	5,65
5.202	4,54	13.687.857	3,21	392	20,03	625.927	14,20	768	5,39	2.400.904	5,04
5.903	5,15	15.723.988	3,68	104	5,31	367.696	8,34	789	5,54	2.362.730	4,96
5.148	4,49	15.401.946	3,61	81	4,14	198.509	4,50	594	4,17	2.107.357	4,42
4.910	4,28	15.818.772	3,70	93	4,75	215.818	4,90	396	2,78	1.505.389	3,16
5.321	4,64	17.419.896	4,08	46	2,35	134.679	3,06	357	2,50	1.389.883	2,92
5.370	4,68	17.016.086	3,99	47	2,40	123.932	2,81	286	2,01	909.573	1,91
5.284	4,61	17.496.971	4,10	49	2,50	179.526	4,07	228	1,60	785.225	1,65
4.891	4,27	15.843.844	3,71	31	1,58	47.304	1,07	205	1,44	728.295	1,53
4.605	4,02	14.996.709	3,51	24	1,23	20.440	0,46	198	1,39	764.099	1,60
4.327	3,77	14.437.314	3,38	12	0,61	16.701	0,38	164	1,15	541.063	1,14
4.015	3,50	13.798.638	3,23	11	0,56	16.583	0,38	167	1,17	468.679	0,98
3.678	3,21	12.579.685	2,95	5	0,26	4.856	0,11	170	1,19	467.629	0,98
3.430	2,99	11.866.103	2,78	5	0,26	5.638	0,13	159	1,12	561.828	1,18
3.255	2,84	11.299.729	2,65	6	0,31	14.624	0,33	128	0,90	392.539	0,82
2.857	2,49	10.186.011	2,39	8	0,41	6.363	0,14	119	0,83	298.529	0,63
2.580	2,25	9.229.903	2,16	5	0,26	1.817	0,04	120	0,84	439.592	0,92
2.422	2,11	8.544.363	2,00	4	0,20	6.356	0,14	94	0,66	265.823	0,56
2.248	1,96	8.832.518	2,07	5	0,26	15.079	0,34	91	0,64	303.820	0,64
2.121	1,85	7.779.215	1,82	1	0,05	5.145	0,12	93	0,65	387.753	0,81
1.906	1,66	6.630.156	1,55	4	0,20	7.663	0,17	75	0,53	256.515	0,54
1.755	1,53	7.541.248	1,77	2	0,10	4.365	0,10	77	0,54	305.721	0,64
1.639	1,43	7.339.282	1,72	1	0,05	24.875	0,56	67	0,47	185.307	0,39
1.522	1,33	5.619.240	1,32	1	0,05	45	0,00	67	0,47	173.291	0,36
1.446	1,26	5.811.146	1,36	4	0,20	2.776	0,06	52	0,36	345.444	0,73
1.275	1,11	4.985.246	1,17	1	0,05	1.483	0,03	50	0,35	151.141	0,32
1.169	1,02	4.555.641	1,07	2	0,10	2.192	0,05	43	0,30	94.194	0,20
1.117	0,97	4.480.578	1,05	1	0,05	4.139	0,09	42	0,29	147.703	0,31
1.033	0,90	4.613.235	1,08	0	0,00	0	0,00	53	0,37	182.092	0,38
971	0,85	4.241.432	0,99	2	0,10	2.616	0,06	40	0,28	221.498	0,47
979	0,85	3.728.131	0,87	1	0,05	8.938	0,20	34	0,24	207.070	0,43
827	0,72	3.699.958	0,87	0	0,00	0	0,00	35	0,25	87.361	0,18
796	0,69	3.608.279	0,85	0	0,00	0	0,00	36	0,25	198.619	0,42
770	0,67	3.766.371	0,88	1	0,05	270	0,01	35	0,25	175.904	0,37
682	0,59	2.917.549	0,68	2	0,10	4.317	0,10	33	0,23	178.084	0,37
625	0,55	3.098.571	0,73	2	0,10	18.086	0,41	22	0,15	91.771	0,19
579	0,50	2.389.585	0,56	0	0,00	0	0,00	28	0,20	122.861	0,26
553	0,48	2.822.803	0,66	1	0,05	680	0,02	38	0,27	245.299	0,52
508	0,44	1.974.641	0,46	0	0,00	0	0,00	15	0,11	77.974	0,16
499	0,44	2.572.642	0,60	0	0,00	0	0,00	29	0,20	69.708	0,15
482	0,42	2.554.031	0,60	0	0,00	0	0,00	24	0,17	111.773	0,23
377	0,33	2.052.471	0,48	3	0,15	1.505	0,03	21	0,15	69.191	0,15
385	0,34	1.822.443	0,43	0	0,00	0	0,00	20	0,14	184.999	0,39
365	0,32	1.750.535	0,41	0	0,00	0	0,00	19	0,13	164.081	0,34
351	0,31	1.748.191	0,41	1	0,05	868	0,02	18	0,13	141.670	0,30
326	0,28	2.136.946	0,50	1	0,05	2.599	0,06	19	0,13	148.890	0,31
6.465	5,64	52.497.702	12,30	31	1,58	134.775	3,06	379	2,66	7.212.353	15,14

Structuur van het totaal belastbaar netto-inkomen per arrondissement - vervolg

Aantal aangiften en bedragen (in euro) per klasse van het belastbaar netto-inkomen

Arrondissement Antwerpen

Inkomens- klasse	Totaal belastbaar netto-inkomen				Bedrijfsinkomsten				
	2000 €	Aantal	%	Bedrag	%	Aantal	%	Bedrag	%
Totaal	562.443	100,00	14.918.405.239	100,00	559.100	100,00	14.843.358.503	100,00	
Minder dan 2	42.155	7,49	36.443.608	0,24	41.010	7,34	35.125.519	0,24	
2 - 4	13.378	2,38	39.006.907	0,26	12.736	2,28	35.492.912	0,24	
4 - 6	11.217	1,99	56.222.748	0,38	10.825	1,94	53.102.972	0,36	
6 - 8	14.507	2,58	102.986.877	0,69	14.217	2,54	100.964.097	0,68	
8 - 10	24.141	4,29	219.830.135	1,47	23.943	4,28	218.259.821	1,47	
10 - 12	36.910	6,56	405.495.046	2,72	36.781	6,58	403.150.085	2,72	
12 - 14	37.693	6,70	488.379.612	3,27	37.571	6,72	484.573.077	3,26	
14 - 16	35.206	6,26	526.866.968	3,53	35.143	6,29	524.329.483	3,53	
16 - 18	34.748	6,18	590.971.035	3,96	34.700	6,21	589.682.825	3,97	
18 - 20	33.194	5,90	630.633.109	4,23	33.159	5,93	631.757.484	4,26	
20 - 22	32.120	5,71	674.420.985	4,52	32.096	5,74	676.665.769	4,56	
22 - 24	28.181	5,01	647.150.497	4,34	28.160	5,04	649.406.820	4,38	
24 - 26	23.989	4,27	599.028.581	4,02	23.970	4,29	599.892.778	4,04	
26 - 28	20.692	3,68	558.250.305	3,74	20.674	3,70	559.493.905	3,77	
28 - 30	17.577	3,13	509.343.921	3,41	17.563	3,14	510.370.280	3,44	
30 - 32	14.864	2,64	460.406.843	3,09	14.851	2,66	461.629.428	3,11	
32 - 34	12.707	2,26	419.020.505	2,81	12.695	2,27	419.446.323	2,83	
34 - 36	11.395	2,03	398.583.131	2,67	11.385	2,04	399.231.134	2,69	
36 - 38	10.200	1,81	377.423.193	2,53	10.196	1,82	378.129.659	2,55	
38 - 40	8.985	1,60	350.156.499	2,35	8.975	1,61	350.905.676	2,36	
40 - 42	8.249	1,47	338.069.569	2,27	8.241	1,47	338.691.533	2,28	
42 - 44	7.577	1,35	325.684.223	2,18	7.572	1,35	326.709.573	2,20	
44 - 46	6.902	1,23	310.431.021	2,08	6.896	1,23	311.549.714	2,10	
46 - 48	6.333	1,13	297.622.769	2,00	6.332	1,13	298.225.469	2,01	
48 - 50	5.736	1,02	280.836.743	1,88	5.729	1,02	281.173.650	1,89	
50 - 52	5.370	0,95	273.852.296	1,84	5.363	0,96	274.306.842	1,85	
52 - 54	4.858	0,86	257.410.423	1,73	4.852	0,87	257.270.567	1,73	
54 - 56	4.300	0,76	236.436.827	1,58	4.298	0,77	237.237.012	1,60	
56 - 58	3.979	0,71	226.763.770	1,52	3.975	0,71	226.507.115	1,53	
58 - 60	3.736	0,66	220.339.185	1,48	3.734	0,67	220.721.140	1,49	
60 - 62	3.450	0,61	210.414.428	1,41	3.445	0,62	210.099.721	1,42	
62 - 64	3.214	0,57	202.413.939	1,36	3.211	0,57	202.132.302	1,36	
64 - 66	2.850	0,51	185.183.094	1,24	2.846	0,51	184.768.670	1,24	
66 - 68	2.585	0,46	173.147.368	1,16	2.583	0,46	172.646.069	1,16	
68 - 70	2.263	0,40	156.075.715	1,05	2.259	0,40	155.558.260	1,05	
70 - 72	2.085	0,37	148.038.321	0,99	2.083	0,37	147.673.084	0,99	
72 - 74	1.817	0,32	132.647.621	0,89	1.815	0,32	132.683.091	0,89	
74 - 76	1.728	0,31	129.600.913	0,87	1.725	0,31	128.867.121	0,87	
76 - 78	1.589	0,28	122.330.969	0,82	1.589	0,28	122.018.332	0,82	
78 - 80	1.393	0,25	110.061.637	0,74	1.392	0,25	109.426.329	0,74	
80 - 82	1.283	0,23	103.879.119	0,70	1.282	0,23	103.525.991	0,70	
82 - 84	1.149	0,20	95.354.575	0,64	1.145	0,20	94.589.969	0,64	
84 - 86	1.030	0,18	87.537.333	0,59	1.028	0,18	86.850.860	0,59	
86 - 88	919	0,16	79.937.442	0,54	919	0,16	79.519.495	0,54	
88 - 90	900	0,16	80.074.621	0,54	898	0,16	79.240.955	0,53	
90 - 92	791	0,14	71.980.271	0,48	791	0,14	70.833.831	0,48	
92 - 94	731	0,13	67.942.731	0,46	730	0,13	67.547.822	0,46	
94 - 96	700	0,12	66.513.643	0,45	699	0,13	66.184.207	0,45	
96 - 98	604	0,11	58.585.670	0,39	604	0,11	58.519.825	0,39	
98 - 100	570	0,10	56.428.319	0,38	569	0,10	55.820.169	0,38	
100 en meer	9.893	1,76	1.722.190.179	11,54	9.845	1,76	1.660.849.738	11,19	

(niet inbegrepen 47.633 aangiften met nul inkomen)

Inkomsten van onroerende goederen				Inkomsten van kapitalen en roerende goederen				Diverse inkomsten			
Aantal	%	Bedrag	%	Aantal	%	Bedrag	%	Aantal	%	Bedrag	%
149.440	100,00	360.881.133	100,00	1.794	100,00	4.771.286	100,00	9.257	100,00	33.608.412	100,00
587	0,39	1.094.538	0,30	197	10,98	118.770	2,49	900	9,72	1.056.532	3,14
569	0,38	1.171.873	0,32	122	6,80	229.448	4,81	1.297	14,01	2.804.280	8,34
761	0,51	1.929.947	0,53	114	6,35	315.594	6,61	707	7,64	2.520.669	7,50
1.248	0,84	2.892.367	0,80	141	7,86	438.893	9,20	487	5,26	2.084.138	6,20
2.488	1,66	4.314.329	1,20	165	9,20	370.464	7,76	528	5,70	2.190.266	6,52
4.000	2,68	7.775.627	2,15	267	14,88	582.777	12,21	576	6,22	1.915.276	5,70
5.172	3,46	9.711.567	2,69	114	6,35	400.545	8,39	605	6,54	2.056.535	6,12
4.995	3,34	10.896.674	3,02	115	6,41	401.638	8,42	377	4,07	1.554.262	4,62
5.566	3,72	12.196.681	3,38	103	5,74	401.158	8,41	331	3,58	1.318.749	3,92
5.955	3,98	12.796.719	3,55	55	3,07	219.225	4,59	254	2,74	1.128.981	3,36
6.502	4,35	12.939.257	3,59	73	4,07	225.743	4,73	238	2,57	812.109	2,42
6.852	4,59	13.609.201	3,77	50	2,79	95.297	2,00	183	1,98	674.348	2,01
6.630	4,44	14.244.960	3,95	29	1,62	66.599	1,40	184	1,99	604.949	1,80
6.552	4,38	13.643.257	3,78	33	1,84	85.452	1,79	153	1,65	673.898	2,01
5.951	3,98	12.432.855	3,45	18	1,00	81.525	1,71	161	1,74	564.695	1,68
5.656	3,78	11.762.605	3,26	9	0,50	26.439	0,55	137	1,48	424.202	1,26
5.066	3,39	11.183.879	3,10	16	0,89	75.918	1,59	131	1,42	517.420	1,54
4.944	3,31	11.069.544	3,07	9	0,50	2.944	0,06	123	1,33	338.128	1,01
4.686	3,14	9.878.535	2,74	11	0,61	19.911	0,42	93	1,00	279.183	0,83
4.224	2,83	9.135.555	2,53	11	0,61	78.789	1,65	98	1,06	352.402	1,05
4.199	2,81	9.513.930	2,64	9	0,50	11.358	0,24	106	1,15	330.634	0,98
3.972	2,66	8.651.628	2,40	5	0,28	16.185	0,34	87	0,94	232.607	0,69
3.693	2,47	7.941.350	2,20	8	0,45	56.859	1,19	86	0,93	214.397	0,64
3.508	2,35	8.388.143	2,32	7	0,39	7.466	0,16	87	0,94	260.736	0,78
3.209	2,15	7.144.577	1,98	3	0,17	837	0,02	77	0,83	202.122	0,60
3.273	2,19	7.426.643	2,06	6	0,33	4.900	0,10	64	0,69	245.662	0,73
2.953	1,98	6.675.186	1,85	7	0,39	68.829	1,44	76	0,82	219.334	0,65
2.682	1,79	5.600.436	1,55	5	0,28	4.215	0,09	64	0,69	200.931	0,60
2.510	1,68	5.877.658	1,63	6	0,33	7.645	0,16	48	0,52	300.382	0,89
2.329	1,56	5.632.421	1,56	5	0,28	13.845	0,29	65	0,70	347.160	1,03
2.260	1,51	5.691.725	1,58	5	0,28	11.816	0,25	51	0,55	222.481	0,66
2.121	1,42	4.686.149	1,30	4	0,22	23.535	0,49	63	0,68	187.433	0,56
1.900	1,27	4.487.527	1,24	2	0,11	1.358	0,03	45	0,49	182.057	0,54
1.729	1,16	4.457.420	1,24	2	0,11	4.565	0,10	48	0,52	132.469	0,39
1.560	1,04	3.816.424	1,06	0	0,00	0	0,00	33	0,36	41.290	0,12
1.427	0,95	3.539.112	0,98	2	0,11	5.825	0,12	47	0,51	190.981	0,57
1.260	0,84	3.079.797	0,85	4	0,22	16.884	0,35	41	0,44	82.637	0,25
1.214	0,81	3.696.509	1,02	5	0,28	15.088	0,32	41	0,44	123.978	0,37
1.076	0,72	2.862.521	0,79	3	0,17	2.262	0,05	32	0,35	96.129	0,29
963	0,64	2.999.614	0,83	2	0,11	8.719	0,18	33	0,36	97.086	0,29
916	0,61	2.550.882	0,71	3	0,17	11.533	0,24	27	0,29	35.595	0,11
808	0,54	2.604.259	0,72	1	0,06	5	0,00	31	0,33	69.197	0,21
723	0,48	2.281.566	0,63	1	0,06	742	0,02	18	0,19	19.565	0,06
666	0,45	1.882.322	0,52	1	0,06	3.316	0,07	25	0,27	91.271	0,27
644	0,43	1.714.585	0,48	2	0,11	2.066	0,04	27	0,29	190.862	0,57
573	0,38	2.326.723	0,64	2	0,11	1.908	0,04	21	0,23	138.723	0,41
507	0,34	1.652.596	0,46	3	0,17	1.330	0,03	16	0,17	24.290	0,07
512	0,34	1.678.781	0,47	0	0,00	0	0,00	22	0,24	81.908	0,24
421	0,28	1.161.145	0,32	0	0,00	0	0,00	15	0,16	21.950	0,07
386	0,26	981.856	0,27	1	0,06	5.132	0,11	11	0,12	7.776	0,02
7.042	4,71	45.197.678	12,52	38	2,12	225.934	4,74	287	3,10	5.145.747	15,31

Structuur van het totaal belastbaar netto-inkomen per arrondissement - vervolg

Aantal aangiften en bedragen (in euro) per klasse van het belastbaar netto-inkomen

Arrondissement Mechelen

Inkomens- klasse	Totaal belastbaar netto-inkomen				Bedrijfsinkomsten				
	2000 €	Aantal	%	Bedrag	%	Aantal	%	Bedrag	%
Totaal	186.077	100,00	5.089.130.801	100,00	185.279	100,00	5.098.398.551	100,00	
Minder dan 2	13.439	7,22	11.628.031	0,23	13.048	7,04	11.154.983	0,22	
2 - 4	3.374	1,81	9.846.137	0,19	3.218	1,74	8.956.571	0,18	
4 - 6	2.956	1,59	14.786.275	0,29	2.881	1,55	14.162.412	0,28	
6 - 8	3.814	2,05	27.137.536	0,53	3.763	2,03	27.001.362	0,53	
8 - 10	7.128	3,83	64.884.621	1,27	7.095	3,83	64.684.275	1,27	
10 - 12	12.023	6,46	132.343.582	2,60	12.000	6,48	131.802.340	2,59	
12 - 14	12.938	6,95	167.476.330	3,29	12.927	6,98	166.672.416	3,27	
14 - 16	11.818	6,35	176.634.206	3,47	11.801	6,37	175.817.106	3,45	
16 - 18	11.188	6,01	190.046.579	3,73	11.183	6,04	190.050.615	3,73	
18 - 20	10.397	5,59	197.565.164	3,88	10.391	5,61	198.449.631	3,89	
20 - 22	10.506	5,65	220.531.660	4,33	10.502	5,67	221.974.391	4,35	
22 - 24	9.435	5,07	216.801.555	4,26	9.432	5,09	218.306.351	4,28	
24 - 26	8.462	4,55	211.314.117	4,15	8.460	4,57	212.349.378	4,17	
26 - 28	7.039	3,78	189.807.669	3,73	7.034	3,80	190.519.478	3,74	
28 - 30	5.926	3,18	171.731.713	3,37	5.921	3,20	172.509.149	3,38	
30 - 32	4.911	2,64	152.165.179	2,99	4.911	2,65	153.009.432	3,00	
32 - 34	4.236	2,28	139.703.284	2,75	4.236	2,29	140.423.079	2,75	
34 - 36	4.025	2,16	140.844.308	2,77	4.023	2,17	141.696.615	2,78	
36 - 38	3.603	1,94	133.240.537	2,62	3.603	1,94	133.961.606	2,63	
38 - 40	3.263	1,75	127.192.126	2,50	3.262	1,76	127.613.346	2,50	
40 - 42	2.831	1,52	116.037.811	2,28	2.830	1,53	116.736.356	2,29	
42 - 44	2.631	1,41	113.180.277	2,22	2.630	1,42	113.657.116	2,23	
44 - 46	2.500	1,34	112.479.935	2,21	2.499	1,35	113.105.924	2,22	
46 - 48	2.311	1,24	108.552.852	2,13	2.311	1,25	109.196.155	2,14	
48 - 50	2.179	1,17	106.723.707	2,10	2.178	1,18	107.190.018	2,10	
50 - 52	1.904	1,02	97.060.593	1,91	1.904	1,03	97.492.304	1,91	
52 - 54	1.767	0,95	93.602.512	1,84	1.767	0,95	94.324.038	1,85	
54 - 56	1.579	0,85	86.841.995	1,71	1.579	0,85	87.110.918	1,71	
56 - 58	1.529	0,82	87.152.871	1,71	1.528	0,82	87.317.383	1,71	
58 - 60	1.392	0,75	82.074.084	1,61	1.392	0,75	82.356.138	1,62	
60 - 62	1.292	0,69	78.818.798	1,55	1.292	0,70	79.123.090	1,55	
62 - 64	1.179	0,63	74.257.701	1,46	1.179	0,64	74.765.567	1,47	
64 - 66	1.044	0,56	67.837.408	1,33	1.044	0,56	68.059.913	1,33	
66 - 68	907	0,49	60.764.101	1,19	907	0,49	61.061.287	1,20	
68 - 70	882	0,47	60.841.345	1,20	881	0,48	60.872.372	1,19	
70 - 72	737	0,40	52.315.148	1,03	737	0,40	52.443.460	1,03	
72 - 74	696	0,37	50.783.823	1,00	696	0,38	50.712.994	0,99	
74 - 76	674	0,36	50.522.574	0,99	674	0,36	50.761.050	1,00	
76 - 78	553	0,30	42.575.157	0,84	553	0,30	42.685.815	0,84	
78 - 80	560	0,30	44.241.792	0,87	560	0,30	44.390.200	0,87	
80 - 82	452	0,24	36.609.990	0,72	451	0,24	36.856.086	0,72	
82 - 84	429	0,23	35.607.920	0,70	429	0,23	35.491.747	0,70	
84 - 86	408	0,22	34.680.523	0,68	408	0,22	34.849.014	0,68	
86 - 88	368	0,20	32.004.056	0,63	368	0,20	31.982.786	0,63	
88 - 90	320	0,17	28.468.951	0,56	320	0,17	28.566.093	0,56	
90 - 92	274	0,15	24.926.497	0,49	274	0,15	24.875.593	0,49	
92 - 94	276	0,15	25.654.917	0,50	276	0,15	25.640.537	0,50	
94 - 96	245	0,13	23.282.695	0,46	245	0,13	23.332.804	0,46	
96 - 98	215	0,12	20.849.181	0,41	215	0,12	20.816.949	0,41	
98 - 100	177	0,10	17.514.856	0,34	177	0,10	17.580.149	0,34	
100 en meer	3.285	1,77	527.186.122	10,36	3.284	1,77	523.930.159	10,28	

(niet inbegrepen 10.539 aangiften met nul inkomen)

Inkomsten van onroerende goederen				Inkomsten van kapitalen en roerende goederen				Diverse inkomsten			
Aantal	%	Bedrag	%	Aantal	%	Bedrag	%	Aantal	%	Bedrag	%
52.779	100,00	96.656.024	100,00	275	100,00	438.151	100,00	2.533	100,00	7.905.324	100,00
151	0,29	178.113	0,18	35	12,73	19.636	4,48	330	13,03	384.782	4,87
147	0,28	286.655	0,30	20	7,27	46.525	10,62	321	12,67	671.512	8,49
179	0,34	286.679	0,30	16	5,82	41.169	9,40	156	6,16	536.461	6,79
322	0,61	448.764	0,46	21	7,64	58.851	13,43	94	3,71	345.479	4,37
835	1,58	1.344.619	1,39	19	6,91	19.217	4,39	103	4,07	423.021	5,35
1.469	2,78	1.848.168	1,91	53	19,27	76.482	17,46	122	4,82	369.466	4,67
1.708	3,24	2.378.652	2,46	19	6,91	18.770	4,28	136	5,37	395.128	5,00
1.823	3,45	3.162.532	3,27	20	7,27	20.843	4,76	109	4,30	403.514	5,10
1.874	3,55	3.187.968	3,30	25	9,09	32.733	7,47	72	2,84	288.311	3,65
2.028	3,84	3.369.266	3,49	6	2,18	28.753	6,56	60	2,37	215.706	2,73
2.161	4,09	3.630.164	3,76	8	2,91	36.739	8,39	60	2,37	189.508	2,40
2.325	4,41	3.560.304	3,68	7	2,55	10.502	2,40	56	2,21	134.680	1,70
2.354	4,46	3.799.243	3,93	4	1,45	518	0,12	54	2,13	135.637	1,72
2.188	4,15	3.911.580	4,05	7	2,55	7.878	1,80	54	2,13	114.200	1,44
1.957	3,71	3.538.052	3,66	3	1,09	2.404	0,55	44	1,74	128.174	1,62
1.868	3,54	3.228.984	3,34	1	0,36	240	0,05	37	1,46	111.968	1,42
1.707	3,23	2.888.695	2,99	1	0,36	231	0,05	48	1,89	136.060	1,72
1.766	3,35	3.089.403	3,20	1	0,36	1.030	0,24	47	1,86	121.410	1,54
1.682	3,19	2.803.889	2,90	0	0,00	0	0,00	47	1,86	145.986	1,85
1.644	3,11	3.060.687	3,17	0	0,00	0	0,00	37	1,46	138.121	1,75
1.422	2,69	2.581.041	2,67	0	0,00	0	0,00	24	0,95	64.253	0,81
1.467	2,78	2.545.079	2,63	1	0,36	1.475	0,34	25	0,99	34.789	0,44
1.357	2,57	2.534.242	2,62	0	0,00	0	0,00	32	1,26	29.410	0,37
1.284	2,43	2.337.915	2,42	0	0,00	0	0,00	20	0,79	20.071	0,25
1.307	2,48	2.457.807	2,54	0	0,00	0	0,00	13	0,51	32.563	0,41
1.162	2,20	2.015.625	2,09	1	0,36	1.309	0,30	23	0,91	80.250	1,02
1.079	2,04	1.730.536	1,79	0	0,00	0	0,00	11	0,43	65.098	0,82
1.016	1,93	2.022.885	2,09	1	0,36	1.132	0,26	21	0,83	47.539	0,60
986	1,87	1.994.901	2,06	1	0,36	810	0,18	25	0,99	86.505	1,09
902	1,71	1.688.751	1,75	0	0,00	0	0,00	29	1,14	66.258	0,84
819	1,55	1.623.277	1,68	0	0,00	0	0,00	15	0,59	21.345	0,27
809	1,53	1.383.310	1,43	1	0,36	1.569	0,36	13	0,51	28.734	0,36
713	1,35	1.346.050	1,39	0	0,00	0	0,00	19	0,75	40.694	0,51
632	1,20	1.275.546	1,32	1	0,36	51	0,01	15	0,59	64.915	0,82
595	1,13	1.414.921	1,46	0	0,00	0	0,00	17	0,67	69.987	0,89
513	0,97	1.022.815	1,06	0	0,00	0	0,00	14	0,55	34.237	0,43
478	0,91	1.311.120	1,36	0	0,00	0	0,00	15	0,59	35.585	0,45
453	0,86	1.034.133	1,07	0	0,00	0	0,00	11	0,43	25.338	0,32
389	0,74	814.673	0,84	0	0,00	0	0,00	15	0,59	15.034	0,19
401	0,76	766.977	0,79	0	0,00	0	0,00	9	0,36	10.866	0,14
316	0,60	594.384	0,61	0	0,00	0	0,00	9	0,36	9.818	0,12
318	0,60	838.313	0,87	0	0,00	0	0,00	14	0,55	38.463	0,49
298	0,56	579.138	0,60	0	0,00	0	0,00	9	0,36	13.857	0,18
276	0,52	650.127	0,67	1	0,36	8.940	2,04	9	0,36	8.939	0,11
255	0,48	490.011	0,51	0	0,00	0	0,00	5	0,20	23.150	0,29
206	0,39	522.498	0,54	0	0,00	0	0,00	14	0,55	84.429	1,07
204	0,39	516.394	0,53	0	0,00	0	0,00	7	0,28	56.926	0,72
198	0,38	426.516	0,44	0	0,00	0	0,00	10	0,39	65.528	0,83
155	0,29	437.991	0,45	0	0,00	0	0,00	3	0,12	5.646	0,07
124	0,23	347.804	0,36	0	0,00	0	0,00	2	0,08	1.378	0,02
2.457	4,66	7.348.827	7,60	2	0,73	344	0,08	98	3,87	1.334.595	16,88

Structuur van het totaal belastbaar netto-inkomen per arrondissement - vervolg

Aantal aangiften en bedragen (in euro) per klasse van het belastbaar netto-inkomen

Arrondissement Turnhout

Inkomens- klasse	Totaal belastbaar netto-inkomen				Bedrijfsinkomsten				
	2000 €	Aantal	%	Bedrag	%	Aantal	%	Bedrag	%
Totaal	246.357	100,00	6.528.987.626	100,00	245.280	100,00	6.507.085.814	100,00	
Minder dan 2	18.366	7,46	15.473.714	0,24	17.945	7,32	15.046.593	0,23	
2 - 4	4.273	1,73	12.486.389	0,19	4.071	1,66	11.546.848	0,18	
4 - 6	3.879	1,57	19.481.118	0,30	3.771	1,54	18.860.087	0,29	
6 - 8	5.205	2,11	36.994.361	0,57	5.128	2,09	36.838.775	0,57	
8 - 10	9.147	3,71	83.216.268	1,27	9.097	3,71	82.999.436	1,28	
10 - 12	14.515	5,89	159.916.052	2,45	14.492	5,91	159.604.040	2,45	
12 - 14	16.476	6,69	213.414.388	3,27	16.436	6,70	212.221.972	3,26	
14 - 16	15.455	6,27	231.045.955	3,54	15.429	6,29	230.592.026	3,54	
16 - 18	15.391	6,25	261.641.598	4,01	15.376	6,27	261.541.184	4,02	
18 - 20	14.080	5,72	267.500.434	4,10	14.065	5,73	269.122.709	4,14	
20 - 22	14.140	5,74	296.926.919	4,55	14.130	5,76	299.070.892	4,60	
22 - 24	13.046	5,30	299.821.884	4,59	13.037	5,32	301.835.793	4,64	
24 - 26	11.950	4,85	298.529.169	4,57	11.940	4,87	299.464.418	4,60	
26 - 28	9.992	4,06	269.408.770	4,13	9.987	4,07	270.433.171	4,16	
28 - 30	8.116	3,29	235.067.617	3,60	8.115	3,31	236.190.107	3,63	
30 - 32	6.821	2,77	211.308.782	3,24	6.821	2,78	212.160.647	3,26	
32 - 34	5.963	2,42	196.717.805	3,01	5.960	2,43	197.302.196	3,03	
34 - 36	5.429	2,20	189.866.748	2,91	5.428	2,21	190.623.211	2,93	
36 - 38	4.826	1,96	178.573.826	2,74	4.824	1,97	179.020.980	2,75	
38 - 40	4.435	1,80	172.924.764	2,65	4.432	1,81	173.674.345	2,67	
40 - 42	4.020	1,63	164.765.581	2,52	4.016	1,64	165.292.369	2,54	
42 - 44	3.726	1,51	160.165.243	2,45	3.724	1,52	161.001.031	2,47	
44 - 46	3.511	1,43	157.934.174	2,42	3.507	1,43	158.519.108	2,44	
46 - 48	3.136	1,27	147.335.609	2,26	3.135	1,28	147.724.063	2,27	
48 - 50	2.937	1,19	143.815.260	2,20	2.934	1,20	144.159.355	2,22	
50 - 52	2.541	1,03	129.566.523	1,98	2.539	1,04	129.643.449	1,99	
52 - 54	2.401	0,97	127.234.034	1,95	2.398	0,98	127.493.240	1,96	
54 - 56	2.125	0,86	116.853.838	1,79	2.125	0,87	117.212.412	1,80	
56 - 58	1.998	0,81	113.875.782	1,74	1.996	0,81	114.105.041	1,75	
58 - 60	1.827	0,74	107.765.753	1,65	1.827	0,74	108.137.031	1,66	
60 - 62	1.546	0,63	94.285.568	1,44	1.544	0,63	94.451.487	1,45	
62 - 64	1.428	0,58	89.925.886	1,38	1.428	0,58	89.737.005	1,38	
64 - 66	1.302	0,53	84.628.683	1,30	1.302	0,53	84.259.694	1,29	
66 - 68	1.141	0,46	76.434.751	1,17	1.136	0,46	75.956.542	1,17	
68 - 70	971	0,39	67.010.206	1,03	970	0,40	66.713.094	1,03	
70 - 72	936	0,38	66.458.358	1,02	935	0,38	66.018.692	1,01	
72 - 74	818	0,33	59.688.288	0,91	817	0,33	59.197.083	0,91	
74 - 76	740	0,30	55.470.502	0,85	738	0,30	55.157.059	0,85	
76 - 78	644	0,26	49.567.079	0,76	644	0,26	49.078.198	0,75	
78 - 80	528	0,21	41.702.017	0,64	528	0,22	41.396.340	0,64	
80 - 82	563	0,23	45.606.371	0,70	562	0,23	45.278.072	0,70	
82 - 84	471	0,19	39.088.097	0,60	470	0,19	38.711.846	0,59	
84 - 86	408	0,17	34.686.359	0,53	407	0,17	34.416.827	0,53	
86 - 88	398	0,16	34.621.871	0,53	397	0,16	34.144.379	0,52	
88 - 90	326	0,13	28.985.373	0,44	325	0,13	28.641.242	0,44	
90 - 92	263	0,11	23.924.212	0,37	262	0,11	23.448.757	0,36	
92 - 94	262	0,11	24.355.365	0,37	262	0,11	24.108.349	0,37	
94 - 96	221	0,09	20.984.477	0,32	221	0,09	20.405.244	0,31	
96 - 98	227	0,09	22.010.174	0,34	227	0,09	21.424.100	0,33	
98 - 100	219	0,09	21.680.899	0,33	219	0,09	21.524.213	0,33	
100 en meer	3.218	1,31	528.244.732	8,09	3.201	1,31	501.581.062	7,71	

(niet inbegrepen 13.835 aangiften met nul inkomen)

Inkomsten van onroerende goederen				Inkomsten van kapitalen en roerende goederen				Diverse inkomsten			
Aantal	%	Bedrag	%	Aantal	%	Bedrag	%	Aantal	%	Bedrag	%
72.214	100,00	138.497.896	100,00	816	100,00	2.132.278	100,00	2.516	100,00	8.565.052	100,00
250	0,35	308.718	0,22	83	10,17	41.010	1,92	321	12,76	352.326	4,11
226	0,31	435.431	0,31	46	5,64	69.546	3,26	373	14,83	777.438	9,08
271	0,38	523.606	0,38	34	4,17	84.798	3,98	158	6,28	550.086	6,42
510	0,71	735.776	0,53	48	5,88	172.767	8,10	109	4,33	472.963	5,52
1.201	1,66	1.349.318	0,97	76	9,31	203.491	9,54	103	4,09	459.019	5,36
1.978	2,74	2.218.105	1,60	98	12,01	234.046	10,98	124	4,93	338.042	3,95
2.667	3,69	3.370.428	2,43	56	6,86	269.831	12,65	139	5,52	457.911	5,35
2.629	3,64	3.888.116	2,81	44	5,39	90.974	4,27	105	4,17	428.111	5,00
2.851	3,95	4.288.933	3,10	67	8,21	190.719	8,94	80	3,18	336.004	3,92
2.838	3,93	4.354.100	3,14	38	4,66	94.797	4,45	67	2,66	283.046	3,30
3.132	4,34	5.305.236	3,83	33	4,04	123.138	5,77	60	2,38	172.502	2,01
3.357	4,65	5.637.105	4,07	25	3,06	95.289	4,47	45	1,79	113.632	1,33
3.374	4,67	5.741.502	4,15	17	2,08	52.832	2,48	47	1,87	124.571	1,45
3.282	4,54	5.582.261	4,03	13	1,59	40.200	1,89	54	2,15	96.889	1,13
3.017	4,18	4.908.969	3,54	15	1,84	68.734	3,22	37	1,47	105.383	1,23
2.725	3,77	4.940.441	3,57	11	1,35	38.770	1,82	39	1,55	107.649	1,26
2.568	3,56	4.769.192	3,44	8	0,98	9.191	0,43	43	1,71	91.839	1,07
2.516	3,48	4.715.256	3,40	5	0,61	2.715	0,13	43	1,71	148.260	1,73
2.400	3,32	4.355.695	3,14	7	0,86	7.028	0,33	26	1,03	82.888	0,97
2.285	3,16	3.960.355	2,86	9	1,10	16.794	0,79	25	0,99	137.283	1,60
2.161	2,99	3.962.800	2,86	5	0,61	23.203	1,09	20	0,79	128.043	1,49
2.071	2,87	3.949.487	2,85	4	0,49	3.319	0,16	25	0,99	63.227	0,74
2.024	2,80	3.614.325	2,61	7	0,86	50.699	2,38	19	0,76	40.037	0,47
1.807	2,50	3.246.842	2,34	7	0,86	17.852	0,84	24	0,95	117.212	1,37
1.791	2,48	3.230.900	2,33	3	0,37	260	0,01	26	1,03	64.788	0,76
1.598	2,21	3.001.786	2,17	5	0,61	4.885	0,23	26	1,03	50.005	0,58
1.513	2,10	2.660.105	1,92	1	0,12	34	0,00	23	0,91	22.564	0,26
1.399	1,94	2.425.083	1,75	2	0,25	1.335	0,06	20	0,79	63.196	0,74
1.264	1,75	2.216.827	1,60	3	0,37	1.342	0,06	21	0,83	23.954	0,28
1.190	1,65	2.176.595	1,57	3	0,37	1.437	0,07	20	0,79	18.110	0,21
985	1,36	1.845.095	1,33	3	0,37	6.284	0,29	20	0,79	82.569	0,96
963	1,33	2.083.477	1,50	2	0,25	220	0,01	18	0,72	29.666	0,35
874	1,21	2.047.075	1,48	1	0,12	40	0,00	18	0,72	59.517	0,69
750	1,04	1.793.369	1,29	3	0,37	16.564	0,78	11	0,44	28.770	0,34
658	0,91	1.360.388	0,98	1	0,12	613	0,03	14	0,56	42.873	0,50
644	0,89	1.465.098	1,06	1	0,12	618	0,03	15	0,60	53.646	0,63
564	0,78	1.367.279	0,99	0	0,00	0	0,00	16	0,64	41.443	0,48
513	0,71	1.277.532	0,92	4	0,49	6.226	0,29	20	0,79	71.278	0,83
449	0,62	1.188.979	0,86	2	0,25	3.192	0,15	17	0,68	53.563	0,63
371	0,51	851.092	0,61	0	0,00	0	0,00	10	0,40	64.396	0,75
374	0,52	916.641	0,66	1	0,12	494	0,02	13	0,52	26.554	0,31
322	0,45	808.316	0,58	2	0,25	3.320	0,16	11	0,44	10.543	0,12
273	0,38	732.516	0,53	3	0,37	6.457	0,30	6	0,24	28.158	0,33
269	0,37	768.549	0,55	1	0,12	8.204	0,38	7	0,28	99.671	1,16
218	0,30	591.026	0,43	3	0,37	14.022	0,66	7	0,28	2.574	0,03
189	0,26	506.418	0,37	0	0,00	0	0,00	6	0,24	33.769	0,39
184	0,25	388.696	0,28	0	0,00	0	0,00	2	0,08	4.924	0,06
162	0,22	752.257	0,54	0	0,00	0	0,00	5	0,20	36.581	0,43
150	0,21	749.668	0,54	0	0,00	0	0,00	7	0,28	12.850	0,15
149	0,21	414.827	0,30	0	0,00	0	0,00	3	0,12	1.909	0,02
2.258	3,13	14.716.305	10,63	16	1,96	54.988	2,58	68	2,70	1.552.820	18,13

Structuur van het totaal belastbaar netto-inkomen per arrondissement - vervolg

Aantal aangiften en bedragen (in euro) per klasse van het belastbaar netto-inkomen

Arrondissement Hasselt

Inkomens- klasse	Totaal belastbaar netto-inkomen				Bedrijfsinkomsten				
	2000 €	Aantal	%	Bedrag	%	Aantal	%	Bedrag	%
Totaal	230.795	100,00	5.885.132.093	100,00	230.221	100,00	5.907.279.011	100,00	
Minder dan 2	16.424	7,12	13.537.406	0,23	16.218	7,04	13.353.601	0,23	
2 - 4	4.061	1,76	11.829.706	0,20	3.943	1,71	11.262.500	0,19	
4 - 6	3.760	1,63	18.799.621	0,32	3.682	1,60	18.194.663	0,31	
6 - 8	4.930	2,14	35.041.364	0,60	4.876	2,12	35.004.447	0,59	
8 - 10	9.025	3,91	82.285.433	1,40	8.994	3,91	82.503.788	1,40	
10 - 12	16.060	6,96	177.269.835	3,01	16.045	6,97	177.378.967	3,00	
12 - 14	16.237	7,04	210.151.542	3,57	16.216	7,04	209.903.240	3,55	
14 - 16	14.692	6,37	219.736.351	3,73	14.680	6,38	219.943.005	3,72	
16 - 18	15.023	6,51	255.471.626	4,34	15.008	6,52	256.341.823	4,34	
18 - 20	13.786	5,97	261.831.851	4,45	13.781	5,99	263.479.456	4,46	
20 - 22	13.594	5,89	285.309.977	4,85	13.592	5,90	287.980.048	4,88	
22 - 24	12.401	5,37	284.998.291	4,84	12.399	5,39	287.055.575	4,86	
24 - 26	10.798	4,68	269.553.826	4,58	10.797	4,69	271.725.285	4,60	
26 - 28	8.946	3,88	241.179.002	4,10	8.943	3,88	242.666.195	4,11	
28 - 30	7.499	3,25	217.366.846	3,69	7.498	3,26	218.861.095	3,70	
30 - 32	6.254	2,71	193.716.758	3,29	6.253	2,72	194.879.331	3,30	
32 - 34	5.386	2,33	177.613.453	3,02	5.386	2,34	179.042.160	3,03	
34 - 36	4.856	2,10	169.879.007	2,89	4.854	2,11	171.075.167	2,90	
36 - 38	4.495	1,95	166.353.234	2,83	4.494	1,95	167.815.299	2,84	
38 - 40	3.900	1,69	152.030.427	2,58	3.900	1,69	153.239.194	2,59	
40 - 42	3.540	1,53	145.070.860	2,47	3.540	1,54	146.123.684	2,47	
42 - 44	3.266	1,42	140.432.450	2,39	3.265	1,42	141.500.538	2,40	
44 - 46	2.932	1,27	131.855.979	2,24	2.932	1,27	132.838.126	2,25	
46 - 48	2.697	1,17	126.728.025	2,15	2.695	1,17	127.478.907	2,16	
48 - 50	2.573	1,11	126.013.051	2,14	2.573	1,12	126.899.985	2,15	
50 - 52	2.236	0,97	114.002.467	1,94	2.236	0,97	114.365.993	1,94	
52 - 54	2.005	0,87	106.204.674	1,80	2.004	0,87	106.625.236	1,80	
54 - 56	1.910	0,83	105.083.584	1,79	1.910	0,83	105.510.182	1,79	
56 - 58	1.637	0,71	93.278.171	1,58	1.637	0,71	93.852.910	1,59	
58 - 60	1.510	0,65	89.072.111	1,51	1.510	0,66	89.453.173	1,51	
60 - 62	1.419	0,61	86.526.873	1,47	1.419	0,62	86.867.738	1,47	
62 - 64	1.240	0,54	78.089.090	1,33	1.240	0,54	78.240.630	1,32	
64 - 66	1.150	0,50	74.724.479	1,27	1.150	0,50	74.736.498	1,27	
66 - 68	1.013	0,44	67.852.935	1,15	1.013	0,44	67.814.206	1,15	
68 - 70	878	0,38	60.544.272	1,03	878	0,38	60.448.559	1,02	
70 - 72	795	0,34	56.426.390	0,96	795	0,35	56.689.134	0,96	
72 - 74	706	0,31	51.541.910	0,88	706	0,31	51.751.762	0,88	
74 - 76	659	0,29	49.412.931	0,84	659	0,29	49.379.021	0,84	
76 - 78	577	0,25	44.427.793	0,75	577	0,25	44.218.181	0,75	
78 - 80	520	0,23	41.083.320	0,70	520	0,23	41.100.435	0,70	
80 - 82	447	0,19	36.188.776	0,61	447	0,19	36.099.705	0,61	
82 - 84	391	0,17	32.466.245	0,55	391	0,17	32.536.793	0,55	
84 - 86	336	0,15	28.539.656	0,48	336	0,15	28.534.357	0,48	
86 - 88	308	0,13	26.797.495	0,46	308	0,13	26.695.409	0,45	
88 - 90	277	0,12	24.631.742	0,42	277	0,12	24.406.368	0,41	
90 - 92	257	0,11	23.382.209	0,40	257	0,11	23.258.895	0,39	
92 - 94	235	0,10	21.858.425	0,37	235	0,10	21.717.971	0,37	
94 - 96	218	0,09	20.701.277	0,35	218	0,09	20.683.128	0,35	
96 - 98	183	0,08	17.762.668	0,30	183	0,08	17.738.729	0,30	
98 - 100	181	0,08	17.925.197	0,30	181	0,08	17.756.435	0,30	
100 en meer	2.572	1,11	402.551.482	6,84	2.570	1,12	400.251.484	6,78	

(niet inbegrepen 15.280 aangiften met nul inkomen)

Inkomsten van onroerende goederen				Inkomsten van kapitalen en roerende goederen				Diverse inkomsten			
Aantal	%	Bedrag	%	Aantal	%	Bedrag	%	Aantal	%	Bedrag	%
65.435	100,00	114.820.185	100,00	327	100,00	530.967	100,00	1.969	100,00	5.697.386	100,00
161	0,25	162.324	0,14	36	11,01	19.690	3,71	149	7,57	164.529	2,89
154	0,24	285.372	0,25	20	6,12	35.365	6,66	208	10,56	442.695	7,77
218	0,33	400.318	0,35	11	3,36	34.506	6,50	131	6,65	488.526	8,57
410	0,63	561.032	0,49	17	5,20	41.024	7,73	94	4,77	414.417	7,27
922	1,41	958.871	0,84	31	9,48	41.128	7,75	106	5,38	436.288	7,66
1.751	2,68	2.051.394	1,79	61	18,65	78.017	14,69	123	6,25	329.197	5,78
2.311	3,53	3.170.030	2,76	18	5,50	49.741	9,37	105	5,33	278.463	4,89
2.339	3,57	3.408.985	2,97	23	7,03	29.644	5,58	97	4,93	370.361	6,50
2.496	3,81	3.864.622	3,37	21	6,42	29.021	5,47	84	4,27	352.400	6,19
2.689	4,11	5.936.882	5,17	25	7,65	72.190	13,60	67	3,40	210.903	3,70
2.921	4,46	4.438.780	3,87	7	2,14	9.873	1,86	46	2,34	160.020	2,81
3.182	4,86	4.845.070	4,22	14	4,28	26.700	5,03	44	2,23	112.875	1,98
3.171	4,85	4.811.076	4,19	3	0,92	248	0,05	23	1,17	26.693	0,47
2.981	4,56	4.656.841	4,06	7	2,14	16.721	3,15	42	2,13	118.242	2,08
2.733	4,18	4.358.202	3,80	3	0,92	12.817	2,41	28	1,42	82.341	1,45
2.629	4,02	4.424.129	3,85	3	0,92	8.699	1,64	30	1,52	63.291	1,11
2.403	3,67	3.805.461	3,31	6	1,83	4.495	0,85	27	1,37	54.639	0,96
2.345	3,58	3.745.691	3,26	2	0,61	1.402	0,26	30	1,52	121.896	2,14
2.244	3,43	3.569.087	3,11	4	1,22	1.554	0,29	28	1,42	38.066	0,67
2.085	3,19	3.478.705	3,03	2	0,61	2.113	0,40	21	1,07	43.870	0,77
1.945	2,97	3.332.376	2,90	3	0,92	1.887	0,36	19	0,96	87.953	1,54
1.868	2,85	3.011.237	2,62	1	0,31	1.059	0,20	18	0,91	79.785	1,40
1.673	2,56	3.162.170	2,75	0	0,00	0	0,00	19	0,96	46.917	0,82
1.657	2,53	2.908.492	2,53	1	0,31	5.229	0,98	23	1,17	68.547	1,20
1.648	2,52	2.767.251	2,41	0	0,00	0	0,00	31	1,57	26.677	0,47
1.485	2,27	2.793.339	2,43	0	0,00	0	0,00	18	0,91	22.626	0,40
1.334	2,04	2.413.555	2,10	0	0,00	0	0,00	17	0,86	69.232	1,22
1.290	1,97	2.372.083	2,07	1	0,31	1.369	0,26	26	1,32	68.809	1,21
1.104	1,69	1.905.738	1,66	1	0,31	825	0,16	18	0,91	57.100	1,00
1.005	1,54	1.856.125	1,62	0	0,00	0	0,00	13	0,66	11.896	0,21
979	1,50	1.846.224	1,61	0	0,00	0	0,00	21	1,07	51.783	0,91
851	1,30	1.708.857	1,49	1	0,31	479	0,09	10	0,51	10.174	0,18
827	1,26	1.733.268	1,51	1	0,31	2.480	0,47	20	1,02	58.365	1,02
703	1,07	1.685.752	1,47	1	0,31	1.155	0,22	15	0,76	27.523	0,48
637	0,97	1.457.277	1,27	0	0,00	0	0,00	17	0,86	49.146	0,86
568	0,87	1.032.994	0,90	0	0,00	0	0,00	11	0,56	11.202	0,20
505	0,77	870.066	0,76	0	0,00	0	0,00	13	0,66	15.777	0,28
442	0,68	1.046.239	0,91	0	0,00	0	0,00	14	0,71	31.599	0,55
424	0,65	1.123.338	0,98	0	0,00	0	0,00	16	0,81	68.177	1,20
375	0,57	795.321	0,69	0	0,00	0	0,00	10	0,51	63.948	1,12
324	0,50	766.143	0,67	0	0,00	0	0,00	12	0,61	27.338	0,48
285	0,44	566.315	0,49	0	0,00	0	0,00	9	0,46	7.917	0,14
255	0,39	632.349	0,55	0	0,00	0	0,00	5	0,25	9.343	0,16
218	0,33	559.949	0,49	0	0,00	0	0,00	9	0,46	47.702	0,84
211	0,32	729.614	0,64	0	0,00	0	0,00	5	0,25	26.814	0,47
185	0,28	512.349	0,45	0	0,00	0	0,00	5	0,25	2.101	0,04
176	0,27	493.378	0,43	0	0,00	0	0,00	9	0,46	29.440	0,52
164	0,25	375.843	0,33	0	0,00	0	0,00	3	0,15	65.576	1,15
136	0,21	389.648	0,34	0	0,00	0	0,00	6	0,30	23.621	0,41
130	0,20	574.463	0,50	0	0,00	0	0,00	3	0,15	3.608	0,06
1.886	2,88	6.465.560	5,63	3	0,92	1.536	0,29	71	3,61	216.978	3,81

Structuur van het totaal belastbaar netto-inkomen per arrondissement - vervolg

Aantal aangiften en bedragen (in euro) per klasse van het belastbaar netto-inkomen

Arrondissement Maaseik

Inkomens- klasse	Totaal belastbaar netto-inkomen				Bedrijfsinkomsten				
	2000 €	Aantal	%	Bedrag	%	Aantal	%	Bedrag	%
Totaal	127.040	100,00	3.134.424.702	100,00	126.622	100,00	3.129.734.451	100,00	
Minder dan 2	9.431	7,42	8.010.502	0,26	9.305	7,35	7.943.373	0,25	
2 - 4	2.323	1,83	6.771.969	0,22	2.250	1,78	6.516.060	0,21	
4 - 6	2.163	1,70	10.795.616	0,34	2.128	1,68	10.725.658	0,34	
6 - 8	2.819	2,22	20.027.881	0,64	2.780	2,20	19.981.296	0,64	
8 - 10	4.895	3,85	44.500.101	1,42	4.867	3,84	44.522.441	1,42	
10 - 12	7.501	5,90	82.816.427	2,64	7.486	5,91	82.956.212	2,65	
12 - 14	8.277	6,52	107.355.365	3,43	8.259	6,52	107.321.990	3,43	
14 - 16	8.108	6,38	121.527.784	3,88	8.095	6,39	121.604.128	3,89	
16 - 18	8.436	6,64	143.470.447	4,58	8.426	6,65	143.799.679	4,59	
18 - 20	7.656	6,03	145.430.480	4,64	7.654	6,04	146.445.105	4,68	
20 - 22	7.969	6,27	167.335.219	5,34	7.966	6,29	169.182.487	5,41	
22 - 24	7.181	5,65	165.016.237	5,26	7.181	5,67	166.575.563	5,32	
24 - 26	6.294	4,95	157.061.527	5,01	6.290	4,97	157.786.770	5,04	
26 - 28	5.016	3,95	135.171.038	4,31	5.013	3,96	136.112.237	4,35	
28 - 30	4.241	3,34	122.916.722	3,92	4.233	3,34	123.562.585	3,95	
30 - 32	3.657	2,88	113.314.432	3,62	3.654	2,89	114.162.617	3,65	
32 - 34	3.200	2,52	105.596.086	3,37	3.195	2,52	106.249.542	3,39	
34 - 36	2.996	2,36	104.769.715	3,34	2.995	2,37	105.489.785	3,37	
36 - 38	2.682	2,11	99.247.810	3,17	2.681	2,12	99.829.760	3,19	
38 - 40	2.277	1,79	88.720.002	2,83	2.276	1,80	89.180.150	2,85	
40 - 42	2.109	1,66	86.466.143	2,76	2.109	1,67	87.083.356	2,78	
42 - 44	1.924	1,51	82.684.092	2,64	1.923	1,52	82.805.343	2,65	
44 - 46	1.812	1,43	81.504.265	2,60	1.809	1,43	81.843.810	2,62	
46 - 48	1.633	1,29	76.759.078	2,45	1.633	1,29	77.073.180	2,46	
48 - 50	1.356	1,07	66.392.588	2,12	1.355	1,07	66.709.261	2,13	
50 - 52	1.210	0,95	61.711.654	1,97	1.209	0,95	61.911.631	1,98	
52 - 54	1.116	0,88	59.137.752	1,89	1.114	0,88	59.285.658	1,89	
54 - 56	1.006	0,79	55.313.113	1,76	1.004	0,79	55.224.534	1,76	
56 - 58	875	0,69	49.861.798	1,59	873	0,69	49.664.120	1,59	
58 - 60	798	0,63	47.075.836	1,50	798	0,63	47.205.878	1,51	
60 - 62	673	0,53	41.064.734	1,31	673	0,53	41.068.188	1,31	
62 - 64	610	0,48	38.435.551	1,23	610	0,48	38.465.237	1,23	
64 - 66	539	0,42	35.002.936	1,12	539	0,43	35.025.699	1,12	
66 - 68	467	0,37	31.277.425	1,00	465	0,37	30.999.833	0,99	
68 - 70	420	0,33	28.959.684	0,92	419	0,33	28.854.956	0,92	
70 - 72	351	0,28	24.905.052	0,79	351	0,28	24.809.108	0,79	
72 - 74	288	0,23	21.022.189	0,67	287	0,23	20.577.978	0,66	
74 - 76	274	0,22	20.546.360	0,66	274	0,22	20.378.619	0,65	
76 - 78	236	0,19	18.159.410	0,58	236	0,19	17.932.816	0,57	
78 - 80	196	0,15	15.473.748	0,49	196	0,15	15.416.218	0,49	
80 - 82	167	0,13	13.521.067	0,43	166	0,13	13.356.547	0,43	
82 - 84	159	0,13	13.189.695	0,42	159	0,13	13.104.841	0,42	
84 - 86	148	0,12	12.565.374	0,40	147	0,12	12.308.950	0,39	
86 - 88	106	0,08	9.228.442	0,29	104	0,08	9.074.242	0,29	
88 - 90	112	0,09	9.970.466	0,32	112	0,09	9.873.070	0,32	
90 - 92	108	0,09	9.821.413	0,31	108	0,09	9.599.473	0,31	
92 - 94	92	0,07	8.550.863	0,27	92	0,07	8.443.254	0,27	
94 - 96	76	0,06	7.222.384	0,23	76	0,06	7.103.381	0,23	
96 - 98	68	0,05	6.591.915	0,21	68	0,05	6.397.475	0,20	
98 - 100	55	0,04	5.444.539	0,17	55	0,04	5.352.264	0,17	
100 en meer	934	0,74	146.709.776	4,68	924	0,73	132.838.093	4,24	

(niet inbegrepen 8.536 aangiften met nul inkomen)

Inkomsten van onroerende goederen				Inkomsten van kapitalen en roerende goederen				Diverse inkomsten			
Aantal	%	Bedrag	%	Aantal	%	Bedrag	%	Aantal	%	Bedrag	%
35.237	100,00	61.852.331	100,00	407	100,00	1.158.615	100,00	823	100,00	3.393.455	100,00
78	0,22	207.035	0,33	47	11,55	24.022	2,07	58	7,05	60.607	1,79
109	0,31	316.078	0,51	25	6,14	47.157	4,07	94	11,42	209.652	6,18
146	0,41	202.909	0,33	15	3,69	40.606	3,50	46	5,59	155.873	4,59
251	0,71	378.486	0,61	18	4,42	64.837	5,60	45	5,47	199.036	5,87
485	1,38	656.411	1,06	30	7,37	89.831	7,75	43	5,22	202.361	5,96
788	2,24	927.933	1,50	30	7,37	56.201	4,85	60	7,29	154.260	4,55
1.107	3,14	1.400.158	2,26	30	7,37	88.379	7,63	58	7,05	194.606	5,73
1.124	3,19	1.669.446	2,70	38	9,34	109.317	9,44	44	5,35	171.013	5,04
1.303	3,70	1.919.947	3,10	27	6,63	106.250	9,17	35	4,25	154.786	4,56
1.401	3,98	2.045.406	3,31	31	7,62	116.793	10,08	19	2,31	57.804	1,70
1.601	4,54	2.333.707	3,77	15	3,69	59.123	5,10	24	2,92	81.908	2,41
1.737	4,93	2.318.624	3,75	15	3,69	43.914	3,79	13	1,58	26.000	0,77
1.834	5,20	2.671.384	4,32	9	2,21	46.283	3,99	19	2,31	120.833	3,56
1.656	4,70	2.407.041	3,89	14	3,44	33.394	2,88	30	3,65	90.990	2,68
1.607	4,56	2.404.077	3,89	8	1,97	32.891	2,84	21	2,55	87.087	2,57
1.632	4,63	2.441.118	3,95	6	1,47	16.267	1,40	12	1,46	38.287	1,13
1.508	4,28	2.343.839	3,79	8	1,97	48.585	4,19	9	1,09	25.079	0,74
1.497	4,25	2.126.076	3,44	2	0,49	7.369	0,64	11	1,34	54.303	1,60
1.408	4,00	2.250.310	3,64	4	0,98	3.406	0,29	9	1,09	24.167	0,71
1.245	3,53	1.940.939	3,14	4	0,98	21.931	1,89	5	0,61	14.022	0,41
1.185	3,36	1.781.766	2,88	2	0,49	1.893	0,16	12	1,46	72.750	2,14
1.144	3,25	1.955.678	3,16	3	0,74	6.071	0,52	9	1,09	37.822	1,11
1.113	3,16	1.795.563	2,90	3	0,74	6.374	0,55	10	1,22	22.273	0,66
1.023	2,90	1.730.764	2,80	3	0,74	6.517	0,56	9	1,09	2.528	0,07
848	2,41	1.430.872	2,31	2	0,49	3.373	0,29	10	1,22	17.531	0,52
785	2,23	1.268.319	2,05	1	0,25	8.815	0,76	10	1,22	8.609	0,25
713	2,02	1.162.787	1,88	1	0,25	1.931	0,17	11	1,34	69.106	2,04
652	1,85	1.429.548	2,31	3	0,74	5.301	0,46	6	0,73	2.174	0,06
572	1,62	1.188.418	1,92	0	0,00	0	0,00	7	0,85	21.586	0,64
516	1,46	903.522	1,46	0	0,00	0	0,00	2	0,24	471	0,01
447	1,27	781.313	1,26	0	0,00	0	0,00	8	0,97	22.362	0,66
413	1,17	907.770	1,47	2	0,49	10.374	0,90	7	0,85	18.145	0,53
358	1,02	668.519	1,08	1	0,25	7.277	0,63	6	0,73	5.735	0,17
323	0,92	732.837	1,18	1	0,25	59	0,01	3	0,36	2.910	0,09
298	0,85	724.711	1,17	0	0,00	0	0,00	2	0,24	1.037	0,03
237	0,67	445.106	0,72	0	0,00	0	0,00	8	0,97	6.317	0,19
196	0,56	604.622	0,98	1	0,25	4.590	0,40	5	0,61	4.611	0,14
195	0,55	371.346	0,60	0	0,00	0	0,00	6	0,73	15.662	0,46
165	0,47	476.556	0,77	0	0,00	0	0,00	4	0,49	2.767	0,08
128	0,36	213.374	0,34	1	0,25	1.282	0,11	1	0,12	1.980	0,06
109	0,31	185.968	0,30	0	0,00	0	0,00	1	0,12	571	0,02
114	0,32	289.822	0,47	0	0,00	0	0,00	0	0,00	0	0,00
110	0,31	333.268	0,54	2	0,49	1.860	0,16	1	0,12	350	0,01
75	0,21	206.293	0,33	1	0,25	984	0,08	0	0,00	0	0,00
83	0,24	263.147	0,43	0	0,00	0	0,00	2	0,24	6.285	0,19
67	0,19	256.752	0,42	0	0,00	0	0,00	3	0,36	14.805	0,44
64	0,18	212.686	0,34	0	0,00	0	0,00	2	0,24	700	0,02
50	0,14	135.733	0,22	1	0,25	3.226	0,28	1	0,12	6.500	0,19
52	0,15	154.241	0,25	0	0,00	0	0,00	2	0,24	81.482	2,40
42	0,12	171.205	0,28	0	0,00	0	0,00	2	0,24	6.656	0,20
643	1,82	6.108.901	9,88	3	0,74	32.132	2,77	18	2,19	817.056	24,08

Structuur van het totaal belastbaar netto-inkomen per arrondissement - vervolg

Aantal aangiften en bedragen (in euro) per klasse van het belastbaar netto-inkomen

Arrondissement Tongeren

Inkomens- klasse	Totaal belastbaar netto-inkomen				Bedrijfsinkomsten				
	2000 €	Aantal	%	Bedrag	%	Aantal	%	Bedrag	%
Totaal	112.023	100,00	2.784.984.403	100,00	111.617	100,00	2.769.505.093	100,00	
Minder dan 2	7.712	6,88	6.283.662	0,23	7.599	6,81	6.277.393	0,23	
2 - 4	2.005	1,79	5.865.961	0,21	1.931	1,73	5.597.034	0,20	
4 - 6	1.996	1,78	9.973.771	0,36	1.959	1,76	9.691.858	0,35	
6 - 8	2.595	2,32	18.437.708	0,66	2.560	2,29	18.405.133	0,66	
8 - 10	5.087	4,54	46.384.056	1,67	5.055	4,53	46.380.020	1,67	
10 - 12	8.090	7,22	89.118.666	3,20	8.079	7,24	88.987.069	3,21	
12 - 14	8.293	7,40	107.519.289	3,86	8.276	7,41	107.404.558	3,88	
14 - 16	7.267	6,49	108.741.046	3,90	7.255	6,50	108.476.819	3,92	
16 - 18	7.552	6,74	128.314.949	4,61	7.549	6,76	128.456.262	4,64	
18 - 20	6.642	5,93	126.108.389	4,53	6.631	5,94	126.584.948	4,57	
20 - 22	6.202	5,54	130.251.045	4,68	6.198	5,55	131.057.640	4,73	
22 - 24	5.763	5,14	132.399.908	4,75	5.759	5,16	133.126.359	4,81	
24 - 26	5.179	4,62	129.278.768	4,64	5.172	4,63	129.767.075	4,69	
26 - 28	4.115	3,67	110.931.011	3,98	4.106	3,68	111.331.207	4,02	
28 - 30	3.611	3,22	104.640.123	3,76	3.609	3,23	105.021.080	3,79	
30 - 32	2.894	2,58	89.608.913	3,22	2.892	2,59	90.008.803	3,25	
32 - 34	2.734	2,44	90.145.195	3,24	2.730	2,45	90.293.035	3,26	
34 - 36	2.328	2,08	81.464.824	2,93	2.326	2,08	81.648.909	2,95	
36 - 38	2.154	1,92	79.695.857	2,86	2.153	1,93	79.982.469	2,89	
38 - 40	1.868	1,67	72.809.706	2,61	1.867	1,67	73.019.073	2,64	
40 - 42	1.780	1,59	72.971.293	2,62	1.780	1,59	73.370.302	2,65	
42 - 44	1.571	1,40	67.488.231	2,42	1.571	1,41	67.835.653	2,45	
44 - 46	1.444	1,29	64.932.549	2,33	1.443	1,29	65.244.950	2,36	
46 - 48	1.372	1,22	64.437.489	2,31	1.370	1,23	64.635.507	2,33	
48 - 50	1.210	1,08	59.256.763	2,13	1.210	1,08	59.491.915	2,15	
50 - 52	1.044	0,93	53.205.753	1,91	1.042	0,93	53.380.921	1,93	
52 - 54	980	0,87	51.944.374	1,87	980	0,88	52.081.375	1,88	
54 - 56	838	0,75	46.104.804	1,66	837	0,75	46.079.524	1,66	
56 - 58	766	0,68	43.655.433	1,57	766	0,69	43.557.152	1,57	
58 - 60	680	0,61	40.129.855	1,44	678	0,61	39.896.067	1,44	
60 - 62	606	0,54	36.967.270	1,33	603	0,54	36.738.988	1,33	
62 - 64	558	0,50	35.142.151	1,26	558	0,50	35.205.189	1,27	
64 - 66	521	0,47	33.848.100	1,22	521	0,47	33.708.283	1,22	
66 - 68	456	0,41	30.552.034	1,10	455	0,41	30.210.660	1,09	
68 - 70	388	0,35	26.773.868	0,96	387	0,35	26.689.519	0,96	
70 - 72	370	0,33	26.246.677	0,94	370	0,33	26.002.547	0,94	
72 - 74	313	0,28	22.843.166	0,82	312	0,28	22.659.294	0,82	
74 - 76	271	0,24	20.325.081	0,73	271	0,24	20.258.611	0,73	
76 - 78	262	0,23	20.172.510	0,72	262	0,23	19.906.931	0,72	
78 - 80	211	0,19	16.651.874	0,60	211	0,19	16.650.569	0,60	
80 - 82	179	0,16	14.513.847	0,52	179	0,16	14.208.981	0,51	
82 - 84	172	0,15	14.276.558	0,51	172	0,15	14.152.835	0,51	
84 - 86	158	0,14	13.417.527	0,48	158	0,14	13.195.647	0,48	
86 - 88	138	0,12	11.996.519	0,43	138	0,12	11.832.279	0,43	
88 - 90	118	0,11	10.500.236	0,38	118	0,11	10.287.152	0,37	
90 - 92	120	0,11	10.930.137	0,39	119	0,11	10.619.781	0,38	
92 - 94	110	0,10	10.218.417	0,37	110	0,10	10.105.078	0,36	
94 - 96	84	0,07	7.983.897	0,29	84	0,08	7.976.205	0,29	
96 - 98	80	0,07	7.753.322	0,28	80	0,07	7.457.346	0,27	
98 - 100	61	0,05	6.034.325	0,22	60	0,05	5.786.087	0,21	
100 en meer	1.075	0,96	175.737.496	6,31	1.066	0,96	158.763.001	5,73	

(niet inbegrepen 8.215 aangiften met nul inkomen)

Inkomsten van onroerende goederen				Inkomsten van kapitalen en roerende goederen				Diverse inkomsten			
Aantal	%	Bedrag	%	Aantal	%	Bedrag	%	Aantal	%	Bedrag	%
31.393	100,00	62.291.159	100,00	349	100,00	964.406	100,00	854	100,00	3.030.645	100,00
93	0,30	103.528	0,17	28	8,02	23.852	2,47	68	7,96	71.368	2,35
87	0,28	130.740	0,21	20	5,73	30.442	3,16	97	11,36	216.325	7,14
111	0,35	196.326	0,32	14	4,01	43.588	4,52	65	7,61	231.853	7,65
225	0,72	326.667	0,52	16	4,58	47.325	4,91	45	5,27	223.238	7,37
606	1,93	666.903	1,07	13	3,72	25.580	2,65	46	5,39	208.583	6,88
978	3,12	1.017.656	1,63	23	6,59	42.140	4,37	66	7,73	178.124	5,88
1.203	3,83	1.545.179	2,48	24	6,88	110.807	11,49	49	5,74	128.144	4,23
1.190	3,79	1.596.367	2,56	22	6,30	72.724	7,54	49	5,74	197.045	6,50
1.233	3,93	1.913.277	3,07	19	5,44	50.193	5,20	32	3,75	88.581	2,92
1.279	4,07	1.887.979	3,03	23	6,59	74.002	7,67	28	3,28	233.412	7,70
1.392	4,43	2.286.322	3,67	19	5,44	85.078	8,82	25	2,93	75.659	2,50
1.537	4,90	2.191.119	3,52	9	2,58	30.313	3,14	21	2,46	104.587	3,45
1.502	4,78	2.124.670	3,41	10	2,87	24.930	2,59	19	2,22	194.180	6,41
1.341	4,27	2.293.705	3,68	9	2,58	24.327	2,52	15	1,76	105.189	3,47
1.355	4,32	2.284.029	3,67	9	2,58	35.223	3,65	16	1,87	22.503	0,74
1.285	4,09	2.120.995	3,40	6	1,72	4.150	0,43	16	1,87	76.160	2,51
1.270	4,05	2.078.926	3,34	5	1,43	47.670	4,94	12	1,41	64.324	2,12
1.120	3,57	1.861.087	2,99	6	1,72	3.355	0,35	15	1,76	68.390	2,26
1.075	3,42	1.928.310	3,10	5	1,43	7.259	0,75	7	0,82	10.790	0,36
1.043	3,32	1.841.687	2,96	3	0,86	3.249	0,34	7	0,82	22.055	0,73
964	3,07	1.583.800	2,54	6	1,72	12.349	1,28	8	0,94	7.726	0,25
901	2,87	1.519.114	2,44	9	2,58	16.235	1,68	10	1,17	12.812	0,42
881	2,81	1.436.135	2,31	3	0,86	23.558	2,44	8	0,94	24.777	0,82
856	2,73	1.427.659	2,29	2	0,57	2.626	0,27	7	0,82	6.316	0,21
736	2,34	1.189.242	1,91	3	0,86	1.750	0,18	12	1,41	7.738	0,26
661	2,11	1.257.304	2,02	0	0,00	0	0,00	6	0,70	14.173	0,47
624	1,99	1.140.086	1,83	3	0,86	1.440	0,15	6	0,70	13.498	0,45
549	1,75	1.142.891	1,83	2	0,57	674	0,07	3	0,35	3.098	0,10
490	1,56	1.116.210	1,79	5	1,43	14.827	1,54	5	0,59	13.692	0,45
462	1,47	962.734	1,55	3	0,86	21.672	2,25	5	0,59	49.904	1,65
386	1,23	897.014	1,44	3	0,86	2.321	0,24	3	0,35	3.032	0,10
371	1,18	667.788	1,07	2	0,57	1.791	0,19	5	0,59	7.775	0,26
350	1,11	765.611	1,23	1	0,29	7	0,00	5	0,59	10.829	0,36
321	1,02	840.375	1,35	0	0,00	0	0,00	6	0,70	16.490	0,54
273	0,87	465.475	0,75	1	0,29	1.112	0,12	5	0,59	26.487	0,87
265	0,84	640.345	1,03	2	0,57	2.644	0,27	7	0,82	72.647	2,40
218	0,69	523.992	0,84	2	0,57	19.711	2,04	7	0,82	7.194	0,24
181	0,58	433.960	0,70	0	0,00	0	0,00	1	0,12	750	0,02
178	0,57	382.950	0,61	0	0,00	0	0,00	6	0,70	25.538	0,84
146	0,47	295.512	0,47	2	0,57	4.484	0,46	4	0,47	6.883	0,23
123	0,39	436.810	0,70	0	0,00	0	0,00	4	0,47	5.464	0,18
120	0,38	308.197	0,49	0	0,00	0	0,00	4	0,47	33.394	1,10
110	0,35	433.112	0,70	2	0,57	3.134	0,32	1	0,12	126	0,00
104	0,33	340.164	0,55	0	0,00	0	0,00	1	0,12	229	0,01
80	0,25	284.237	0,46	2	0,57	7.195	0,75	1	0,12	3.003	0,10
86	0,27	273.660	0,44	0	0,00	0	0,00	0	0,00	0	0,00
75	0,24	213.952	0,34	0	0,00	0	0,00	3	0,35	6.287	0,21
55	0,18	118.192	0,19	0	0,00	0	0,00	1	0,12	9.676	0,32
64	0,20	317.558	0,51	0	0,00	0	0,00	3	0,35	2.155	0,07
41	0,13	204.010	0,33	0	0,00	0	0,00	2	0,23	7.024	0,23
797	2,54	10.277.598	16,50	13	3,72	40.669	4,22	17	1,99	111.418	3,68

Structuur van het totaal belastbaar netto-inkomen per arrondissement - vervolg

Aantal aangiften en bedragen (in euro) per klasse van het belastbaar netto-inkomen

Arrondissement Aalst

Inkomens- klasse	Totaal belastbaar netto-inkomen				Bedrijfsinkomsten				
	2000 €	Aantal	%	Bedrag	%	Aantal	%	Bedrag	%
Totaal	159.274	100,00	4.391.123.186	100,00	158.750	100,00	4.404.686.759	100,00	
Minder dan 2	10.159	6,38	8.734.270	0,20	9.915	6,25	8.488.497	0,19	
2 - 4	2.483	1,56	7.297.330	0,17	2.384	1,50	6.794.380	0,15	
4 - 6	2.357	1,48	11.789.395	0,27	2.301	1,45	11.447.050	0,26	
6 - 8	3.187	2,00	22.605.296	0,51	3.147	1,98	22.516.514	0,51	
8 - 10	6.074	3,81	55.362.218	1,26	6.049	3,81	55.298.819	1,26	
10 - 12	10.354	6,50	113.910.206	2,59	10.340	6,51	113.659.112	2,58	
12 - 14	11.886	7,46	153.633.606	3,50	11.872	7,48	153.213.279	3,48	
14 - 16	9.830	6,17	146.737.090	3,34	9.822	6,19	146.429.155	3,32	
16 - 18	9.084	5,70	154.523.667	3,52	9.080	5,72	155.071.036	3,52	
18 - 20	9.117	5,72	173.094.322	3,94	9.112	5,74	174.614.686	3,96	
20 - 22	9.184	5,77	192.838.813	4,39	9.184	5,79	194.798.070	4,42	
22 - 24	8.613	5,41	197.908.177	4,51	8.608	5,42	199.242.346	4,52	
24 - 26	7.509	4,71	187.535.569	4,27	7.507	4,73	188.204.984	4,27	
26 - 28	6.016	3,78	162.157.403	3,69	6.015	3,79	163.170.395	3,70	
28 - 30	5.075	3,19	147.043.355	3,35	5.074	3,20	147.708.537	3,35	
30 - 32	4.250	2,67	131.647.069	3,00	4.249	2,68	132.102.111	3,00	
32 - 34	3.658	2,30	120.620.447	2,75	3.657	2,30	121.280.900	2,75	
34 - 36	3.436	2,16	120.124.293	2,74	3.435	2,16	120.744.493	2,74	
36 - 38	3.075	1,93	113.777.254	2,59	3.075	1,94	114.240.672	2,59	
38 - 40	2.871	1,80	111.922.057	2,55	2.871	1,81	112.454.932	2,55	
40 - 42	2.565	1,61	105.111.564	2,39	2.565	1,62	105.888.942	2,40	
42 - 44	2.411	1,51	103.662.444	2,36	2.411	1,52	104.473.688	2,37	
44 - 46	2.146	1,35	96.541.273	2,20	2.146	1,35	97.238.531	2,21	
46 - 48	2.037	1,28	95.692.747	2,18	2.036	1,28	96.293.729	2,19	
48 - 50	1.913	1,20	93.736.770	2,13	1.913	1,21	94.359.586	2,14	
50 - 52	1.677	1,05	85.519.159	1,95	1.677	1,06	86.019.432	1,95	
52 - 54	1.606	1,01	85.091.933	1,94	1.605	1,01	85.200.605	1,93	
54 - 56	1.449	0,91	79.684.799	1,81	1.449	0,91	80.161.544	1,82	
56 - 58	1.318	0,83	75.092.705	1,71	1.318	0,83	75.551.568	1,72	
58 - 60	1.225	0,77	72.290.559	1,65	1.225	0,77	72.753.288	1,65	
60 - 62	1.110	0,70	67.712.622	1,54	1.110	0,70	67.965.595	1,54	
62 - 64	1.001	0,63	63.072.854	1,44	1.001	0,63	63.146.651	1,43	
64 - 66	904	0,57	58.732.051	1,34	904	0,57	58.934.094	1,34	
66 - 68	844	0,53	56.550.371	1,29	844	0,53	56.541.013	1,28	
68 - 70	665	0,42	45.886.058	1,04	665	0,42	45.990.584	1,04	
70 - 72	652	0,41	46.293.233	1,05	652	0,41	46.391.557	1,05	
72 - 74	628	0,39	45.817.981	1,04	628	0,40	45.923.885	1,04	
74 - 76	536	0,34	40.168.950	0,91	536	0,34	40.268.794	0,91	
76 - 78	500	0,31	38.491.199	0,88	499	0,31	38.517.886	0,87	
78 - 80	461	0,29	36.404.765	0,83	461	0,29	36.257.780	0,82	
80 - 82	360	0,23	29.163.779	0,66	360	0,23	29.134.071	0,66	
82 - 84	354	0,22	29.400.503	0,67	354	0,22	29.292.025	0,67	
84 - 86	328	0,21	27.874.845	0,63	328	0,21	27.832.752	0,63	
86 - 88	283	0,18	24.632.991	0,56	283	0,18	24.620.556	0,56	
88 - 90	255	0,16	22.696.341	0,52	255	0,16	22.658.196	0,51	
90 - 92	247	0,16	22.470.788	0,51	247	0,16	22.426.501	0,51	
92 - 94	222	0,14	20.646.648	0,47	222	0,14	20.635.663	0,47	
94 - 96	197	0,12	18.710.146	0,43	197	0,12	18.587.435	0,42	
96 - 98	186	0,12	18.045.737	0,41	186	0,12	18.064.632	0,41	
98 - 100	157	0,10	15.544.687	0,35	157	0,10	15.552.248	0,35	
100 en meer	2.819	1,77	437.120.847	9,95	2.819	1,78	436.523.960	9,91	

(niet inbegrepen 8.416 aangiften met nul inkomen)

Inkomsten van onroerende goederen				Inkomsten van kapitalen en roerende goederen				Diverse inkomsten			
Aantal	%	Bedrag	%	Aantal	%	Bedrag	%	Aantal	%	Bedrag	%
49.720	100,00	80.517.622	100,00	295	100,00	431.951	100,00	1.424	100,00	3.518.552	100,00
156	0,31	152.031	0,19	56	18,98	29.334	6,79	172	12,08	196.611	5,59
155	0,31	300.217	0,37	19	6,44	37.399	8,66	187	13,13	376.250	10,69
156	0,31	272.403	0,34	10	3,39	33.084	7,66	89	6,25	312.921	8,89
372	0,75	460.722	0,57	25	8,47	76.071	17,61	74	5,20	296.487	8,43
873	1,76	853.262	1,06	19	6,44	32.176	7,45	62	4,35	236.435	6,72
1.429	2,87	1.615.011	2,01	44	14,92	46.998	10,88	70	4,92	185.601	5,27
1.770	3,56	2.183.444	2,71	20	6,78	34.898	8,08	74	5,20	194.864	5,54
1.713	3,45	2.495.810	3,10	22	7,46	24.128	5,59	53	3,72	139.757	3,97
1.779	3,58	2.847.168	3,54	21	7,12	49.840	11,54	28	1,97	79.388	2,26
1.997	4,02	3.087.456	3,83	10	3,39	17.466	4,04	43	3,02	142.945	4,06
2.179	4,38	2.916.517	3,62	11	3,73	26.516	6,14	33	2,32	78.509	2,23
2.285	4,60	3.214.385	3,99	8	2,71	2.223	0,51	33	2,32	92.703	2,63
2.256	4,54	3.259.669	4,05	2	0,68	1.621	0,38	33	2,32	124.706	3,54
2.016	4,05	2.935.883	3,65	4	1,36	3.636	0,84	25	1,76	44.123	1,25
1.904	3,83	3.008.240	3,74	5	1,69	1.855	0,43	25	1,76	36.175	1,03
1.748	3,52	2.799.380	3,48	1	0,34	188	0,04	23	1,62	49.009	1,39
1.619	3,26	2.631.915	3,27	1	0,34	720	0,17	20	1,40	51.913	1,48
1.642	3,30	2.697.923	3,35	0	0,00	0	0,00	13	0,91	17.218	0,49
1.552	3,12	2.513.218	3,12	5	1,69	1.441	0,33	25	1,76	61.075	1,74
1.512	3,04	2.572.282	3,19	4	1,36	2.646	0,61	18	1,26	39.232	1,12
1.503	3,02	2.289.297	2,84	0	0,00	0	0,00	14	0,98	8.233	0,23
1.413	2,84	2.189.019	2,72	1	0,34	1.446	0,33	12	0,84	42.214	1,20
1.262	2,54	2.083.191	2,59	1	0,34	2.055	0,48	11	0,77	4.628	0,13
1.256	2,53	1.994.113	2,48	0	0,00	0	0,00	8	0,56	18.791	0,53
1.184	2,38	1.993.905	2,48	0	0,00	0	0,00	15	1,05	19.046	0,54
1.059	2,13	1.585.015	1,97	0	0,00	0	0,00	14	0,98	26.525	0,75
1.079	2,17	2.049.789	2,55	1	0,34	83	0,02	18	1,26	23.537	0,67
954	1,92	1.520.514	1,89	0	0,00	0	0,00	16	1,12	26.581	0,76
879	1,77	1.421.711	1,77	0	0,00	0	0,00	10	0,70	10.271	0,29
810	1,63	1.267.003	1,57	1	0,34	767	0,18	5	0,35	8.835	0,25
741	1,49	1.447.612	1,80	0	0,00	0	0,00	11	0,77	11.305	0,32
690	1,39	1.319.120	1,64	1	0,34	423	0,10	8	0,56	46.122	1,31
651	1,31	1.125.550	1,40	0	0,00	0	0,00	9	0,63	6.131	0,17
593	1,19	1.258.854	1,56	0	0,00	0	0,00	4	0,28	38.276	1,09
476	0,96	885.546	1,10	0	0,00	0	0,00	9	0,63	11.929	0,34
473	0,95	850.223	1,06	1	0,34	355	0,08	9	0,63	6.669	0,19
449	0,90	867.711	1,08	0	0,00	0	0,00	10	0,70	20.658	0,59
380	0,76	715.252	0,89	0	0,00	0	0,00	6	0,42	3.288	0,09
357	0,72	699.593	0,87	0	0,00	0	0,00	6	0,42	7.668	0,22
335	0,67	727.435	0,90	0	0,00	0	0,00	14	0,98	80.384	2,28
259	0,52	558.072	0,69	0	0,00	0	0,00	4	0,28	7.374	0,21
260	0,52	640.226	0,80	0	0,00	0	0,00	5	0,35	18.590	0,53
250	0,50	494.991	0,61	0	0,00	0	0,00	8	0,56	16.236	0,46
216	0,43	493.166	0,61	0	0,00	0	0,00	3	0,21	1.712	0,05
188	0,38	404.767	0,50	1	0,34	3.653	0,85	8	0,56	27.834	0,79
177	0,36	418.621	0,52	0	0,00	0	0,00	3	0,21	1.966	0,06
166	0,33	295.584	0,37	0	0,00	0	0,00	4	0,28	41.630	1,18
158	0,32	292.952	0,36	0	0,00	0	0,00	6	0,42	80.016	2,27
143	0,29	279.241	0,35	0	0,00	0	0,00	5	0,35	3.858	0,11
113	0,23	191.783	0,24	0	0,00	0	0,00	5	0,35	7.398	0,21
2.133	4,29	5.340.830	6,63	1	0,34	929	0,22	64	4,49	134.925	3,83

Structuur van het totaal belastbaar netto-inkomen per arrondissement - vervolg

Aantal aangiften en bedragen (in euro) per klasse van het belastbaar netto-inkomen

Arrondissement Dendermonde

Inkomens- klasse	Totaal belastbaar netto-inkomen				Bedrijfsinkomsten				
	2000 €	Aantal	%	Bedrag	%	Aantal	%	Bedrag	%
Totaal	110.306	100,00	2.982.630.092	100,00	109.990	100,00	2.989.598.802	100,00	
Minder dan 2	7.070	6,41	6.020.390	0,20	6.931	6,30	5.865.203	0,20	
2 - 4	1.803	1,63	5.294.013	0,18	1.745	1,59	4.965.068	0,17	
4 - 6	1.660	1,50	8.269.273	0,28	1.637	1,49	8.081.161	0,27	
6 - 8	2.249	2,04	15.972.001	0,54	2.227	2,02	15.999.652	0,54	
8 - 10	4.371	3,96	39.750.568	1,33	4.353	3,96	39.697.589	1,33	
10 - 12	7.200	6,53	79.150.968	2,65	7.189	6,54	78.786.364	2,64	
12 - 14	8.215	7,45	106.236.250	3,56	8.199	7,45	105.646.967	3,53	
14 - 16	7.100	6,44	105.942.722	3,55	7.096	6,45	105.686.609	3,54	
16 - 18	6.634	6,01	112.716.304	3,78	6.630	6,03	112.697.407	3,77	
18 - 20	6.132	5,56	116.440.488	3,90	6.127	5,57	117.367.744	3,93	
20 - 22	6.158	5,58	129.313.767	4,34	6.156	5,60	130.118.326	4,35	
22 - 24	6.013	5,45	138.239.612	4,63	6.012	5,47	139.291.775	4,66	
24 - 26	5.405	4,90	134.941.299	4,52	5.403	4,91	135.432.796	4,53	
26 - 28	4.338	3,93	116.937.893	3,92	4.337	3,94	117.424.185	3,93	
28 - 30	3.524	3,19	102.087.602	3,42	3.522	3,20	102.602.802	3,43	
30 - 32	2.964	2,69	91.756.462	3,08	2.961	2,69	92.219.933	3,08	
32 - 34	2.616	2,37	86.315.759	2,89	2.616	2,38	86.582.218	2,90	
34 - 36	2.298	2,08	80.388.371	2,70	2.298	2,09	80.794.084	2,70	
36 - 38	2.067	1,87	76.499.591	2,56	2.066	1,88	76.930.778	2,57	
38 - 40	1.942	1,76	75.761.693	2,54	1.942	1,77	76.271.127	2,55	
40 - 42	1.748	1,58	71.651.505	2,40	1.748	1,59	72.082.563	2,41	
42 - 44	1.635	1,48	70.292.606	2,36	1.635	1,49	70.691.201	2,36	
44 - 46	1.553	1,41	69.877.115	2,34	1.553	1,41	70.377.050	2,35	
46 - 48	1.371	1,24	64.433.949	2,16	1.371	1,25	64.764.709	2,17	
48 - 50	1.327	1,20	64.955.906	2,18	1.327	1,21	65.274.391	2,18	
50 - 52	1.184	1,07	60.338.953	2,02	1.184	1,08	60.861.408	2,04	
52 - 54	1.103	1,00	58.417.034	1,96	1.103	1,00	58.680.155	1,96	
54 - 56	949	0,86	52.194.562	1,75	948	0,86	52.560.878	1,76	
56 - 58	832	0,75	47.416.478	1,59	831	0,76	47.620.584	1,59	
58 - 60	797	0,72	47.003.296	1,58	797	0,72	47.052.667	1,57	
60 - 62	703	0,64	42.877.180	1,44	703	0,64	42.844.441	1,43	
62 - 64	616	0,56	38.791.144	1,30	616	0,56	38.891.423	1,30	
64 - 66	597	0,54	38.781.867	1,30	597	0,54	38.989.685	1,30	
66 - 68	561	0,51	37.565.967	1,26	561	0,51	37.749.500	1,26	
68 - 70	467	0,42	32.215.055	1,08	467	0,42	32.375.153	1,08	
70 - 72	460	0,42	32.619.226	1,09	460	0,42	32.717.945	1,09	
72 - 74	356	0,32	25.996.662	0,87	356	0,32	26.036.081	0,87	
74 - 76	321	0,29	24.074.761	0,81	321	0,29	24.067.551	0,81	
76 - 78	294	0,27	22.626.178	0,76	294	0,27	22.653.448	0,76	
78 - 80	275	0,25	21.720.250	0,73	275	0,25	21.841.712	0,73	
80 - 82	270	0,24	21.879.523	0,73	270	0,25	21.861.672	0,73	
82 - 84	220	0,20	18.255.571	0,61	220	0,20	18.204.173	0,61	
84 - 86	175	0,16	14.880.756	0,50	175	0,16	14.834.846	0,50	
86 - 88	203	0,18	17.662.474	0,59	203	0,18	17.713.698	0,59	
88 - 90	144	0,13	12.805.793	0,43	144	0,13	12.851.742	0,43	
90 - 92	143	0,13	12.998.588	0,44	143	0,13	12.742.532	0,43	
92 - 94	146	0,13	13.577.174	0,46	146	0,13	13.559.833	0,45	
94 - 96	139	0,13	13.197.403	0,44	139	0,13	13.211.477	0,44	
96 - 98	128	0,12	12.417.335	0,42	128	0,12	12.312.568	0,41	
98 - 100	94	0,09	9.309.423	0,31	94	0,09	9.346.116	0,31	
100 en meer	1.736	1,57	283.761.332	9,51	1.734	1,58	282.365.812	9,44	

(niet inbegrepen 5.633 aangiften met nul inkomen)

Inkomsten van onroerende goederen				Inkomsten van kapitalen en roerende goederen				Diverse inkomsten			
Aantal	%	Bedrag	%	Aantal	%	Bedrag	%	Aantal	%	Bedrag	%
32.793	100,00	57.045.949	100,00	184	100,00	272.424	100,00	1.023	100,00	3.202.831	100,00
95	0,29	124.731	0,22	28	15,22	14.427	5,30	100	9,78	113.266	3,54
94	0,29	142.730	0,25	13	7,07	24.589	9,03	120	11,73	237.725	7,42
132	0,40	225.413	0,40	8	4,35	20.985	7,70	57	5,57	197.388	6,16
235	0,72	349.677	0,61	5	2,72	5.282	1,94	41	4,01	171.960	5,37
553	1,69	583.621	1,02	18	9,78	41.745	15,32	34	3,32	144.970	4,53
911	2,78	1.092.863	1,92	34	18,48	24.225	8,89	80	7,82	212.861	6,65
1.207	3,68	1.700.967	2,98	16	8,70	31.829	11,68	53	5,18	164.367	5,13
1.177	3,59	1.759.506	3,08	12	6,52	26.404	9,69	32	3,13	96.935	3,03
1.217	3,71	2.052.164	3,60	15	8,15	43.007	15,79	22	2,15	65.174	2,03
1.272	3,88	1.936.898	3,40	6	3,26	8.647	3,17	28	2,74	71.190	2,22
1.384	4,22	2.333.423	4,09	7	3,80	6.088	2,23	20	1,96	54.773	1,71
1.570	4,79	2.390.554	4,19	5	2,72	5.448	2,00	28	2,74	52.358	1,63
1.538	4,69	2.424.930	4,25	6	3,26	16.514	6,06	25	2,44	54.704	1,71
1.408	4,29	2.406.929	4,22	1	0,54	327	0,12	23	2,25	53.298	1,66
1.275	3,89	2.006.211	3,52	0	0,00	0	0,00	16	1,56	21.784	0,68
1.137	3,47	1.831.647	3,21	1	0,54	306	0,11	20	1,96	51.256	1,60
1.112	3,39	2.090.139	3,66	2	1,09	495	0,18	20	1,96	50.426	1,57
1.108	3,38	1.909.554	3,35	1	0,54	1.275	0,47	18	1,76	44.792	1,40
1.018	3,10	1.811.720	3,18	0	0,00	0	0,00	17	1,66	36.197	1,13
1.012	3,09	1.700.756	2,98	0	0,00	0	0,00	16	1,56	20.048	0,63
910	2,77	1.465.261	2,57	1	0,54	172	0,06	20	1,96	86.073	2,69
922	2,81	1.561.936	2,74	1	0,54	172	0,06	20	1,96	54.276	1,69
909	2,77	1.410.704	2,47	0	0,00	0	0,00	6	0,59	15.489	0,48
848	2,59	1.497.924	2,63	1	0,54	131	0,05	6	0,59	60.109	1,88
826	2,52	1.449.538	2,54	0	0,00	0	0,00	14	1,37	34.784	1,09
749	2,28	1.165.865	2,04	0	0,00	0	0,00	9	0,88	71.221	2,22
731	2,23	1.360.911	2,39	0	0,00	0	0,00	7	0,68	16.756	0,52
605	1,84	1.088.752	1,91	0	0,00	0	0,00	14	1,37	44.622	1,39
556	1,70	965.340	1,69	1	0,54	25	0,01	9	0,88	46.076	1,44
527	1,61	1.063.067	1,86	0	0,00	0	0,00	13	1,27	31.791	0,99
477	1,45	1.059.873	1,86	1	0,54	14	0,01	3	0,29	3.451	0,11
429	1,31	798.136	1,40	0	0,00	0	0,00	10	0,98	9.666	0,30
423	1,29	822.371	1,44	0	0,00	0	0,00	6	0,59	7.693	0,24
400	1,22	758.566	1,33	0	0,00	0	0,00	7	0,68	5.530	0,17
313	0,95	522.967	0,92	1	0,54	317	0,12	7	0,68	17.597	0,55
318	0,97	600.106	1,05	0	0,00	0	0,00	7	0,68	71.027	2,22
256	0,78	493.130	0,86	0	0,00	0	0,00	5	0,49	6.677	0,21
240	0,73	477.472	0,84	0	0,00	0	0,00	7	0,68	17.804	0,56
205	0,63	407.755	0,71	0	0,00	0	0,00	3	0,29	1.886	0,06
192	0,59	319.165	0,56	0	0,00	0	0,00	4	0,39	7.113	0,22
208	0,63	381.374	0,67	0	0,00	0	0,00	6	0,59	11.433	0,36
156	0,48	430.249	0,75	0	0,00	0	0,00	4	0,39	8.043	0,25
121	0,37	247.591	0,43	0	0,00	0	0,00	6	0,59	4.894	0,15
163	0,50	282.653	0,50	0	0,00	0	0,00	2	0,20	884	0,03
98	0,30	212.538	0,37	0	0,00	0	0,00	4	0,39	5.844	0,18
96	0,29	310.053	0,54	0	0,00	0	0,00	6	0,59	136.780	4,27
101	0,31	283.525	0,50	0	0,00	0	0,00	2	0,20	5.316	0,17
107	0,33	240.471	0,42	0	0,00	0	0,00	3	0,29	686	0,02
90	0,27	343.497	0,60	0	0,00	0	0,00	0	0,00	0	0,00
67	0,20	136.213	0,24	0	0,00	0	0,00	5	0,49	36.841	1,15
1.295	3,95	4.014.513	7,04	0	0,00	0	0,00	38	3,71	466.997	14,58

Structuur van het totaal belastbaar netto-inkomen per arrondissement - vervolg

Aantal aangiften en bedragen (in euro) per klasse van het belastbaar netto-inkomen

Arrondissement Eeklo

Inkomens- klasse	Totaal belastbaar netto-inkomen				Bedrijfsinkomsten				
	2000 €	Aantal	%	Bedrag	%	Aantal	%	Bedrag	%
Totaal	47.345	100,00	1.203.100.899	100,00	47.220	100,00	1.203.429.268	100,00	
Minder dan 2	3.130	6,61	2.751.991	0,23	3.085	6,53	2.728.681	0,23	
2 - 4	806	1,70	2.373.004	0,20	782	1,66	2.286.213	0,19	
4 - 6	768	1,62	3.840.834	0,32	758	1,61	3.744.948	0,31	
6 - 8	1.074	2,27	7.656.591	0,64	1.062	2,25	7.577.396	0,63	
8 - 10	2.295	4,85	20.905.850	1,74	2.281	4,83	20.767.063	1,73	
10 - 12	3.665	7,74	40.246.003	3,35	3.660	7,75	40.000.541	3,32	
12 - 14	3.638	7,68	47.037.642	3,91	3.634	7,70	46.625.553	3,87	
14 - 16	3.035	6,41	45.288.632	3,76	3.034	6,43	44.946.009	3,73	
16 - 18	2.779	5,87	47.238.383	3,93	2.775	5,88	47.073.140	3,91	
18 - 20	2.540	5,36	48.262.284	4,01	2.538	5,37	48.361.591	4,02	
20 - 22	2.530	5,34	53.149.188	4,42	2.529	5,36	53.458.188	4,44	
22 - 24	2.471	5,22	56.771.630	4,72	2.470	5,23	57.026.954	4,74	
24 - 26	2.167	4,58	54.116.227	4,50	2.167	4,59	54.373.768	4,52	
26 - 28	1.745	3,69	47.083.579	3,91	1.745	3,70	47.399.322	3,94	
28 - 30	1.476	3,12	42.787.495	3,56	1.475	3,12	43.055.865	3,58	
30 - 32	1.180	2,49	36.538.720	3,04	1.180	2,50	36.660.040	3,05	
32 - 34	1.072	2,26	35.321.089	2,94	1.072	2,27	35.573.742	2,96	
34 - 36	962	2,03	33.652.985	2,80	962	2,04	33.902.835	2,82	
36 - 38	965	2,04	35.734.240	2,97	965	2,04	35.976.276	2,99	
38 - 40	914	1,93	35.645.570	2,96	914	1,94	35.878.995	2,98	
40 - 42	873	1,84	35.785.786	2,97	873	1,85	36.049.642	3,00	
42 - 44	733	1,55	31.476.660	2,62	733	1,55	31.518.207	2,62	
44 - 46	642	1,36	28.879.734	2,40	642	1,36	29.104.743	2,42	
46 - 48	607	1,28	28.538.243	2,37	607	1,29	28.761.598	2,39	
48 - 50	523	1,10	25.620.746	2,13	523	1,11	25.665.184	2,13	
50 - 52	496	1,05	25.276.317	2,10	496	1,05	25.441.389	2,11	
52 - 54	447	0,94	23.670.733	1,97	446	0,94	23.736.317	1,97	
54 - 56	397	0,84	21.819.995	1,81	397	0,84	21.886.240	1,82	
56 - 58	377	0,80	21.486.613	1,79	377	0,80	21.541.471	1,79	
58 - 60	350	0,74	20.645.346	1,72	350	0,74	20.666.989	1,72	
60 - 62	302	0,64	18.419.752	1,53	302	0,64	18.435.032	1,53	
62 - 64	244	0,52	15.373.706	1,28	244	0,52	15.441.356	1,28	
64 - 66	235	0,50	15.264.397	1,27	235	0,50	15.264.833	1,27	
66 - 68	168	0,35	11.249.799	0,94	168	0,36	11.252.037	0,93	
68 - 70	178	0,38	12.264.618	1,02	178	0,38	12.210.605	1,01	
70 - 72	151	0,32	10.715.265	0,89	151	0,32	10.608.353	0,88	
72 - 74	139	0,29	10.154.162	0,84	139	0,29	10.184.419	0,85	
74 - 76	122	0,26	9.140.305	0,76	122	0,26	9.166.635	0,76	
76 - 78	69	0,15	5.303.904	0,44	69	0,15	5.175.012	0,43	
78 - 80	86	0,18	6.797.096	0,56	86	0,18	6.734.156	0,56	
80 - 82	80	0,17	6.486.913	0,54	80	0,17	6.466.220	0,54	
82 - 84	76	0,16	6.309.366	0,52	76	0,16	6.335.753	0,53	
84 - 86	48	0,10	4.077.846	0,34	48	0,10	4.082.305	0,34	
86 - 88	48	0,10	4.178.178	0,35	48	0,10	4.191.931	0,35	
88 - 90	58	0,12	5.157.691	0,43	58	0,12	5.080.673	0,42	
90 - 92	52	0,11	4.731.387	0,39	52	0,11	4.744.762	0,39	
92 - 94	39	0,08	3.632.155	0,30	39	0,08	3.501.058	0,29	
94 - 96	45	0,10	4.271.265	0,36	45	0,10	4.285.615	0,36	
96 - 98	30	0,06	2.911.283	0,24	30	0,06	2.836.259	0,24	
98 - 100	36	0,08	3.565.243	0,30	36	0,08	3.557.433	0,30	
100 en meer	482	1,02	83.494.458	6,94	482	1,02	82.085.921	6,82	

(niet inbegrepen 2.782 aangiften met nul inkomen)

Inkomsten van onroerende goederen				Inkomsten van kapitalen en roerende goederen				Diverse inkomsten			
Aantal	%	Bedrag	%	Aantal	%	Bedrag	%	Aantal	%	Bedrag	%
13.835	100,00	23.983.179	100,00	76	100,00	103.509	100,00	456	100,00	1.277.360	100,00
48	0,35	47.904	0,20	7	9,21	3.851	3,72	22	4,82	22.751	1,78
40	0,29	57.919	0,24	3	3,95	7.508	7,25	46	10,09	99.864	7,82
48	0,35	53.958	0,22	1	1,32	2.693	2,60	23	5,04	79.469	6,22
127	0,92	165.360	0,69	4	5,26	1.523	1,47	24	5,26	92.037	7,21
337	2,44	351.015	1,46	9	11,84	10.607	10,25	26	5,70	100.489	7,87
499	3,61	604.350	2,52	14	18,42	16.970	16,39	32	7,02	81.290	6,36
636	4,60	803.919	3,35	10	13,16	20.876	20,17	26	5,70	77.356	6,06
584	4,22	927.116	3,87	7	9,21	8.485	8,20	19	4,17	68.841	5,39
526	3,80	951.810	3,97	4	5,26	3.110	3,00	13	2,85	32.281	2,53
584	4,22	965.754	4,03	5	6,58	13.386	12,93	27	5,92	69.694	5,46
595	4,30	968.901	4,04	3	3,95	5.671	5,48	15	3,29	45.023	3,52
621	4,49	995.045	4,15	2	2,63	1.370	1,32	12	2,63	27.925	2,19
627	4,53	883.250	3,68	1	1,32	165	0,16	14	3,07	31.520	2,47
541	3,91	814.124	3,39	0	0,00	0	0,00	10	2,19	23.931	1,87
507	3,66	822.375	3,43	1	1,32	1.560	1,51	12	2,63	17.306	1,35
462	3,34	807.485	3,37	1	1,32	62	0,06	5	1,10	25.975	2,03
447	3,23	657.095	2,74	0	0,00	0	0,00	6	1,32	6.234	0,49
449	3,25	725.933	3,03	0	0,00	0	0,00	2	0,44	1.448	0,11
462	3,34	714.935	2,98	1	1,32	224	0,22	2	0,44	1.175	0,09
429	3,10	663.256	2,77	0	0,00	0	0,00	10	2,19	8.979	0,70
478	3,46	735.804	3,07	0	0,00	0	0,00	8	1,75	23.184	1,81
398	2,88	832.743	3,47	0	0,00	0	0,00	6	1,32	7.499	0,59
375	2,71	586.899	2,45	0	0,00	0	0,00	6	1,32	2.430	0,19
370	2,67	576.814	2,41	0	0,00	0	0,00	8	1,75	6.657	0,52
326	2,36	738.868	3,08	0	0,00	0	0,00	6	1,32	1.545	0,12
319	2,31	593.355	2,47	0	0,00	0	0,00	5	1,10	3.167	0,25
306	2,21	557.976	2,33	1	1,32	134	0,13	4	0,88	18.470	1,45
256	1,85	472.060	1,97	0	0,00	0	0,00	4	0,88	6.916	0,54
259	1,87	475.962	1,98	1	1,32	1.811	1,75	2	0,44	6.380	0,50
249	1,80	429.012	1,79	0	0,00	0	0,00	4	0,88	2.036	0,16
204	1,47	400.573	1,67	0	0,00	0	0,00	6	1,32	54.387	4,26
182	1,32	289.553	1,21	0	0,00	0	0,00	0	0,00	0	0,00
157	1,13	345.815	1,44	0	0,00	0	0,00	4	0,88	1.525	0,12
125	0,90	242.958	1,01	0	0,00	0	0,00	3	0,66	1.427	0,11
129	0,93	222.699	0,93	0	0,00	0	0,00	4	0,88	32.718	2,56
97	0,70	245.404	1,02	0	0,00	0	0,00	3	0,66	6.289	0,49
110	0,80	191.224	0,80	0	0,00	0	0,00	2	0,44	1.552	0,12
79	0,57	139.006	0,58	0	0,00	0	0,00	2	0,44	1.786	0,14
52	0,38	182.203	0,76	0	0,00	0	0,00	3	0,66	51.126	4,00
62	0,45	151.740	0,63	0	0,00	0	0,00	0	0,00	0	0,00
62	0,45	105.925	0,44	0	0,00	0	0,00	3	0,66	39.974	3,13
55	0,40	92.046	0,38	0	0,00	0	0,00	2	0,44	1.054	0,08
38	0,27	69.565	0,29	0	0,00	0	0,00	2	0,44	2.257	0,18
41	0,30	57.556	0,24	0	0,00	0	0,00	1	0,22	223	0,02
45	0,33	115.049	0,48	0	0,00	0	0,00	1	0,22	489	0,04
37	0,27	120.134	0,50	0	0,00	0	0,00	0	0,00	0	0,00
25	0,18	38.294	0,16	0	0,00	0	0,00	3	0,66	59.231	4,64
36	0,26	70.293	0,29	0	0,00	0	0,00	1	0,22	688	0,05
24	0,17	141.614	0,59	0	0,00	0	0,00	0	0,00	0	0,00
25	0,18	77.153	0,32	0	0,00	0	0,00	1	0,22	817	0,06
345	2,49	1.703.378	7,10	1	1,32	3.503	3,38	16	3,51	29.945	2,34

Structuur van het totaal belastbaar netto-inkomen per arrondissement - vervolg

Aantal aangiften en bedragen (in euro) per klasse van het belastbaar netto-inkomen

Arrondissement Gent

Inkomens- klasse	Totaal belastbaar netto-inkomen				Bedrijfsinkomsten				
	2000 €	Aantal	%	Bedrag	%	Aantal	%	Bedrag	%
Totaal	303.726	100,00	8.276.210.594	100,00	302.365	100,00	8.275.336.475	100,00	
Minder dan 2	23.066	7,59	19.247.667	0,23	22.507	7,44	18.644.463	0,23	
2 - 4	6.127	2,02	17.874.066	0,22	5.843	1,93	16.273.495	0,20	
4 - 6	5.492	1,81	27.525.302	0,33	5.331	1,76	26.358.075	0,32	
6 - 8	7.113	2,34	50.624.618	0,61	7.011	2,32	49.872.314	0,60	
8 - 10	13.172	4,34	119.978.138	1,45	13.113	4,34	119.459.218	1,44	
10 - 12	21.100	6,95	231.399.301	2,80	21.052	6,96	229.302.222	2,77	
12 - 14	20.828	6,86	269.223.170	3,25	20.796	6,88	266.802.979	3,22	
14 - 16	17.712	5,83	264.884.795	3,20	17.694	5,85	262.836.384	3,18	
16 - 18	16.906	5,57	287.324.498	3,47	16.888	5,59	285.951.179	3,46	
18 - 20	15.809	5,21	300.364.772	3,63	15.801	5,23	300.742.071	3,63	
20 - 22	15.799	5,20	331.588.939	4,01	15.794	5,22	332.742.490	4,02	
22 - 24	14.728	4,85	338.424.457	4,09	14.719	4,87	339.280.947	4,10	
24 - 26	13.558	4,46	338.531.754	4,09	13.550	4,48	339.571.622	4,10	
26 - 28	11.411	3,76	307.793.044	3,72	11.411	3,77	309.334.899	3,74	
28 - 30	9.738	3,21	282.295.898	3,41	9.729	3,22	283.461.398	3,43	
30 - 32	8.373	2,76	259.348.075	3,13	8.368	2,77	259.813.586	3,14	
32 - 34	7.162	2,36	236.138.766	2,85	7.158	2,37	237.234.125	2,87	
34 - 36	6.415	2,11	224.380.683	2,71	6.412	2,12	225.301.508	2,72	
36 - 38	5.948	1,96	220.136.481	2,66	5.947	1,97	221.168.970	2,67	
38 - 40	5.382	1,77	209.779.909	2,53	5.380	1,78	210.524.819	2,54	
40 - 42	4.868	1,60	199.457.272	2,41	4.866	1,61	200.098.869	2,42	
42 - 44	4.392	1,45	188.811.244	2,28	4.389	1,45	190.007.130	2,30	
44 - 46	4.153	1,37	186.815.259	2,26	4.153	1,37	188.004.194	2,27	
46 - 48	3.749	1,23	176.120.095	2,13	3.748	1,24	177.097.500	2,14	
48 - 50	3.395	1,12	166.285.939	2,01	3.394	1,12	167.004.053	2,02	
50 - 52	3.040	1,00	154.998.764	1,87	3.039	1,01	155.954.555	1,88	
52 - 54	2.774	0,91	146.950.599	1,78	2.774	0,92	147.819.119	1,79	
54 - 56	2.554	0,84	140.454.499	1,70	2.552	0,84	141.282.797	1,71	
56 - 58	2.359	0,78	134.462.678	1,62	2.359	0,78	135.196.113	1,63	
58 - 60	2.182	0,72	128.736.978	1,56	2.181	0,72	129.032.274	1,56	
60 - 62	2.128	0,70	129.792.039	1,57	2.128	0,70	130.183.124	1,57	
62 - 64	1.949	0,64	122.746.875	1,48	1.947	0,64	122.873.218	1,48	
64 - 66	1.599	0,53	103.915.217	1,26	1.598	0,53	104.212.402	1,26	
66 - 68	1.529	0,50	102.428.367	1,24	1.529	0,51	102.727.522	1,24	
68 - 70	1.353	0,45	93.315.962	1,13	1.353	0,45	93.427.500	1,13	
70 - 72	1.269	0,42	90.083.603	1,09	1.267	0,42	90.231.941	1,09	
72 - 74	1.140	0,38	83.196.326	1,01	1.139	0,38	83.317.198	1,01	
74 - 76	1.020	0,34	76.459.205	0,92	1.018	0,34	76.372.761	0,92	
76 - 78	868	0,29	66.810.756	0,81	867	0,29	66.841.216	0,81	
78 - 80	826	0,27	65.246.997	0,79	825	0,27	65.203.013	0,79	
80 - 82	776	0,26	62.834.909	0,76	776	0,26	62.672.484	0,76	
82 - 84	669	0,22	55.528.595	0,67	668	0,22	55.414.798	0,67	
84 - 86	671	0,22	57.050.629	0,69	671	0,22	57.065.335	0,69	
86 - 88	578	0,19	50.275.827	0,61	577	0,19	50.229.598	0,61	
88 - 90	503	0,17	44.754.299	0,54	503	0,17	44.475.142	0,54	
90 - 92	465	0,15	42.317.578	0,51	465	0,15	42.362.964	0,51	
92 - 94	450	0,15	41.818.870	0,51	450	0,15	41.763.162	0,50	
94 - 96	415	0,14	39.417.909	0,48	415	0,14	39.534.959	0,48	
96 - 98	339	0,11	32.860.626	0,40	339	0,11	32.611.477	0,39	
98 - 100	329	0,11	32.554.866	0,39	328	0,11	32.332.348	0,39	
100 en meer	5.545	1,83	922.843.479	11,15	5.543	1,83	915.310.945	11,06	

(niet inbegrepen 21.999 aangiften met nul inkomen)

Inkomsten van onroerende goederen				Inkomsten van kapitalen en roerende goederen				Diverse inkomsten			
Aantal	%	Bedrag	%	Aantal	%	Bedrag	%	Aantal	%	Bedrag	%
83.450	100,00	174.195.257	100,00	670	100,00	1.221.468	100,00	4.719	100,00	13.122.218	100,00
371	0,44	443.717	0,25	97	14,48	45.843	3,75	399	8,46	448.182	3,42
312	0,37	778.613	0,45	46	6,87	84.039	6,88	523	11,08	1.144.187	8,72
416	0,50	868.188	0,50	33	4,93	91.028	7,45	267	5,66	929.521	7,08
641	0,77	1.162.142	0,67	57	8,51	189.788	15,54	200	4,24	864.534	6,59
1.347	1,61	1.808.678	1,04	87	12,99	152.184	12,46	191	4,05	738.527	5,63
2.529	3,03	3.713.510	2,13	113	16,87	150.096	12,29	241	5,11	747.690	5,70
2.930	3,51	5.086.335	2,92	49	7,31	145.778	11,93	236	5,00	652.882	4,98
2.681	3,21	5.385.577	3,09	42	6,27	92.541	7,58	184	3,90	542.736	4,14
2.827	3,39	5.954.189	3,42	32	4,78	123.918	10,15	166	3,52	556.514	4,24
2.941	3,52	5.939.932	3,41	15	2,24	36.686	3,00	111	2,35	279.393	2,13
3.161	3,79	6.328.269	3,63	21	3,13	27.841	2,28	120	2,54	286.040	2,18
3.359	4,03	6.511.296	3,74	20	2,99	20.456	1,67	137	2,90	379.101	2,89
3.514	4,21	6.530.438	3,75	9	1,34	2.091	0,17	96	2,03	263.403	2,01
3.378	4,05	6.138.322	3,52	5	0,75	1.986	0,16	103	2,18	243.256	1,85
3.061	3,67	6.035.067	3,46	6	0,90	4.114	0,34	95	2,01	226.068	1,72
2.988	3,58	6.246.218	3,59	3	0,45	924	0,08	97	2,06	294.046	2,24
2.762	3,31	5.061.375	2,91	3	0,45	906	0,07	96	2,03	199.293	1,52
2.620	3,14	4.918.921	2,82	2	0,30	515	0,04	67	1,42	137.446	1,05
2.627	3,15	4.804.509	2,76	3	0,45	17.191	1,41	63	1,34	100.544	0,77
2.555	3,06	5.006.304	2,87	5	0,75	1.705	0,14	60	1,27	167.642	1,28
2.458	2,95	4.725.216	2,71	1	0,15	125	0,01	76	1,61	159.163	1,21
2.245	2,69	4.263.761	2,45	5	0,75	6.128	0,50	58	1,23	120.776	0,92
2.307	2,76	4.158.485	2,39	0	0,00	0	0,00	51	1,08	144.510	1,10
2.144	2,57	4.068.315	2,34	1	0,15	414	0,03	47	1,00	139.140	1,06
1.990	2,38	4.030.911	2,31	1	0,15	434	0,04	49	1,04	140.973	1,07
1.820	2,18	3.529.226	2,03	0	0,00	0	0,00	49	1,04	158.768	1,21
1.721	2,06	3.400.751	1,95	2	0,30	9.684	0,79	56	1,19	50.081	0,38
1.598	1,91	3.101.540	1,78	1	0,15	1.127	0,09	42	0,89	83.471	0,64
1.489	1,78	2.879.726	1,65	0	0,00	0	0,00	38	0,81	45.734	0,35
1.437	1,72	2.986.388	1,71	0	0,00	0	0,00	39	0,83	82.460	0,63
1.382	1,66	2.767.494	1,59	1	0,15	184	0,02	47	1,00	83.553	0,64
1.257	1,51	2.813.437	1,62	1	0,15	3.034	0,25	41	0,87	76.633	0,58
1.079	1,29	2.545.432	1,46	0	0,00	0	0,00	26	0,55	44.444	0,34
1.035	1,24	2.256.446	1,30	1	0,15	2.692	0,22	39	0,83	74.331	0,57
974	1,17	2.329.090	1,34	0	0,00	0	0,00	24	0,51	50.375	0,38
883	1,06	2.132.689	1,22	0	0,00	0	0,00	34	0,72	61.935	0,47
820	0,98	1.828.336	1,05	1	0,15	611	0,05	28	0,59	54.152	0,41
688	0,82	1.609.841	0,92	1	0,15	204	0,02	30	0,64	159.977	1,22
616	0,74	1.432.751	0,82	1	0,15	1	0,00	28	0,59	59.391	0,45
583	0,70	1.379.562	0,79	1	0,15	5.176	0,42	27	0,57	69.509	0,53
578	0,69	1.660.695	0,95	0	0,00	0	0,00	29	0,61	84.427	0,64
476	0,57	1.196.666	0,69	0	0,00	0	0,00	26	0,55	49.780	0,38
478	0,57	1.253.348	0,72	0	0,00	0	0,00	25	0,53	31.622	0,24
411	0,49	965.111	0,55	0	0,00	0	0,00	19	0,40	70.295	0,54
371	0,44	1.056.901	0,61	0	0,00	0	0,00	24	0,51	35.894	0,27
334	0,40	1.163.208	0,67	0	0,00	0	0,00	10	0,21	4.276	0,03
319	0,38	817.179	0,47	0	0,00	0	0,00	20	0,42	134.863	1,03
314	0,38	655.414	0,38	0	0,00	0	0,00	13	0,28	19.104	0,15
242	0,29	825.664	0,47	2	0,30	121	0,01	15	0,32	97.134	0,74
221	0,26	683.948	0,39	0	0,00	0	0,00	10	0,21	129.952	0,99
4.160	4,99	16.956.126	9,73	2	0,30	1.903	0,16	247	5,23	1.404.490	10,70

Structuur van het totaal belastbaar netto-inkomen per arrondissement - vervolg

Aantal aangiften en bedragen (in euro) per klasse van het belastbaar netto-inkomen

Arrondissement Oudenaarde

Inkomens- klasse	Totaal belastbaar netto-inkomen				Bedrijfsinkomsten				
	2000 €	Aantal	%	Bedrag	%	Aantal	%	Bedrag	%
Totaal	67.322	100,00	1.795.915.533	100,00	67.099	100,00	1.800.592.701	100,00	
Minder dan 2	4.765	7,08	3.984.583	0,22	4.676	6,97	3.916.080	0,22	
2 - 4	1.089	1,62	3.128.886	0,17	1.040	1,55	2.919.935	0,16	
4 - 6	1.064	1,58	5.335.294	0,30	1.044	1,56	5.267.672	0,29	
6 - 8	1.405	2,09	9.993.654	0,56	1.386	2,07	9.975.112	0,55	
8 - 10	2.908	4,32	26.493.326	1,48	2.899	4,32	26.524.129	1,47	
10 - 12	4.896	7,27	53.830.590	3,00	4.891	7,29	53.554.714	2,97	
12 - 14	5.346	7,94	68.901.589	3,84	5.339	7,96	68.542.315	3,81	
14 - 16	4.100	6,09	61.159.744	3,41	4.096	6,10	60.907.548	3,38	
16 - 18	3.564	5,29	60.558.011	3,37	3.556	5,30	60.389.902	3,35	
18 - 20	3.490	5,18	66.363.892	3,70	3.488	5,20	66.857.680	3,71	
20 - 22	3.739	5,55	78.586.593	4,38	3.737	5,57	79.145.093	4,40	
22 - 24	3.741	5,56	85.972.629	4,79	3.740	5,57	86.598.823	4,81	
24 - 26	3.178	4,72	79.371.825	4,42	3.175	4,73	79.747.248	4,43	
26 - 28	2.450	3,64	66.045.809	3,68	2.449	3,65	66.150.199	3,67	
28 - 30	2.018	3,00	58.447.560	3,25	2.018	3,01	58.701.246	3,26	
30 - 32	1.673	2,49	51.836.105	2,89	1.672	2,49	52.047.739	2,89	
32 - 34	1.521	2,26	50.174.882	2,79	1.521	2,27	50.572.069	2,81	
34 - 36	1.334	1,98	46.695.315	2,60	1.333	1,99	46.886.806	2,60	
36 - 38	1.217	1,81	45.028.132	2,51	1.217	1,81	45.164.703	2,51	
38 - 40	1.098	1,63	42.816.513	2,38	1.098	1,64	43.248.689	2,40	
40 - 42	1.142	1,70	46.818.663	2,61	1.141	1,70	47.133.172	2,62	
42 - 44	1.040	1,54	44.730.445	2,49	1.040	1,55	45.261.887	2,51	
44 - 46	951	1,41	42.800.568	2,38	951	1,42	43.244.801	2,40	
46 - 48	877	1,30	41.211.616	2,29	877	1,31	41.462.329	2,30	
48 - 50	789	1,17	38.626.555	2,15	789	1,18	38.931.833	2,16	
50 - 52	689	1,02	35.129.761	1,96	689	1,03	35.525.124	1,97	
52 - 54	668	0,99	35.380.223	1,97	668	1,00	35.753.265	1,99	
54 - 56	585	0,87	32.166.517	1,79	585	0,87	32.107.155	1,78	
56 - 58	512	0,76	29.192.203	1,63	512	0,76	29.401.342	1,63	
58 - 60	498	0,74	29.378.543	1,64	498	0,74	29.556.514	1,64	
60 - 62	475	0,71	28.975.304	1,61	475	0,71	29.131.524	1,62	
62 - 64	432	0,64	27.201.890	1,51	432	0,64	27.346.804	1,52	
64 - 66	347	0,52	22.569.679	1,26	347	0,52	22.656.879	1,26	
66 - 68	301	0,45	20.152.099	1,12	301	0,45	20.177.419	1,12	
68 - 70	283	0,42	19.529.884	1,09	283	0,42	19.513.740	1,08	
70 - 72	270	0,40	19.179.204	1,07	270	0,40	19.266.243	1,07	
72 - 74	244	0,36	17.825.198	0,99	244	0,36	17.881.016	0,99	
74 - 76	210	0,31	15.744.224	0,88	210	0,31	15.873.161	0,88	
76 - 78	179	0,27	13.771.314	0,77	179	0,27	13.854.113	0,77	
78 - 80	164	0,24	12.958.819	0,72	164	0,24	13.027.497	0,72	
80 - 82	158	0,23	12.795.407	0,71	158	0,24	12.876.350	0,72	
82 - 84	159	0,24	13.193.151	0,73	159	0,24	13.224.916	0,73	
84 - 86	144	0,21	12.236.244	0,68	144	0,21	12.266.522	0,68	
86 - 88	116	0,17	10.079.890	0,56	116	0,17	10.007.887	0,56	
88 - 90	82	0,12	7.292.382	0,41	82	0,12	7.153.873	0,40	
90 - 92	102	0,15	9.275.867	0,52	102	0,15	9.269.972	0,51	
92 - 94	78	0,12	7.253.117	0,40	78	0,12	7.197.329	0,40	
94 - 96	73	0,11	6.935.556	0,39	73	0,11	6.917.395	0,38	
96 - 98	78	0,12	7.558.592	0,42	78	0,12	7.509.542	0,42	
98 - 100	64	0,10	6.334.815	0,35	64	0,10	6.311.914	0,35	
100 en meer	1.016	1,51	164.892.871	9,18	1.015	1,51	163.633.481	9,09	

(niet inbegrepen 3.675 aangiften met nul inkomen)

Inkomsten van onroerende goederen				Inkomsten van kapitalen en roerende goederen				Diverse inkomsten			
Aantal	%	Bedrag	%	Aantal	%	Bedrag	%	Aantal	%	Bedrag	%
20.968	100,00	33.040.072	100,00	162	100,00	187.991	100,00	566	100,00	1.659.756	100,00
89	0,42	63.732	0,19	22	13,58	9.774	5,20	43	7,60	46.728	2,82
73	0,35	98.473	0,30	12	7,41	25.024	13,31	72	12,72	156.825	9,45
84	0,40	96.525	0,29	7	4,32	19.382	10,31	31	5,48	121.636	7,33
138	0,66	172.627	0,52	10	6,17	15.841	8,43	30	5,30	130.445	7,86
467	2,23	401.370	1,21	22	13,58	18.190	9,68	21	3,71	84.501	5,09
772	3,68	801.983	2,43	30	18,52	24.784	13,18	41	7,24	89.094	5,37
886	4,23	1.063.763	3,22	15	9,26	21.829	11,61	36	6,36	65.910	3,97
776	3,70	1.115.661	3,38	12	7,41	17.415	9,26	25	4,42	111.638	6,73
784	3,74	1.395.541	4,22	12	7,41	23.766	12,64	23	4,06	83.088	5,01
781	3,72	1.141.970	3,46	1	0,62	178	0,09	11	1,94	55.678	3,35
898	4,28	1.271.869	3,85	1	0,62	181	0,10	14	2,47	32.866	1,98
953	4,55	1.341.804	4,06	7	4,32	3.831	2,04	15	2,65	27.849	1,68
924	4,41	1.261.472	3,82	1	0,62	1.826	0,97	10	1,77	19.699	1,19
828	3,95	1.347.792	4,08	2	1,23	2.033	1,08	12	2,12	21.906	1,32
752	3,59	1.155.819	3,50	2	1,23	378	0,20	9	1,59	5.041	0,30
733	3,50	1.193.308	3,61	2	1,23	1.089	0,58	9	1,59	41.599	2,51
662	3,16	952.332	2,88	0	0,00	0	0,00	10	1,77	9.943	0,60
645	3,08	1.098.087	3,32	1	0,62	1.581	0,84	4	0,71	2.130	0,13
654	3,12	1.189.754	3,60	1	0,62	226	0,12	8	1,41	8.418	0,51
596	2,84	756.272	2,29	0	0,00	0	0,00	7	1,24	5.355	0,32
656	3,13	994.627	3,01	0	0,00	0	0,00	8	1,41	6.222	0,37
594	2,83	806.281	2,44	1	0,62	342	0,18	7	1,24	50.298	3,03
573	2,73	795.959	2,41	0	0,00	0	0,00	5	0,88	19.050	1,15
544	2,59	923.146	2,79	0	0,00	0	0,00	5	0,88	6.707	0,40
505	2,41	712.756	2,16	0	0,00	0	0,00	4	0,71	1.624	0,10
459	2,19	650.122	1,97	0	0,00	0	0,00	3	0,53	17.438	1,05
439	2,09	661.521	2,00	0	0,00	0	0,00	2	0,35	2.092	0,13
412	1,96	901.132	2,73	0	0,00	0	0,00	6	1,06	8.714	0,53
336	1,60	588.010	1,78	0	0,00	0	0,00	1	0,18	270	0,02
344	1,64	549.322	1,66	0	0,00	0	0,00	1	0,18	180	0,01
332	1,58	548.692	1,66	0	0,00	0	0,00	10	1,77	19.943	1,20
296	1,41	420.181	1,27	0	0,00	0	0,00	5	0,88	27.721	1,67
238	1,14	403.501	1,22	0	0,00	0	0,00	4	0,71	8.114	0,49
193	0,92	321.834	0,97	0	0,00	0	0,00	3	0,53	3.394	0,20
211	1,01	396.732	1,20	0	0,00	0	0,00	6	1,06	87.939	5,30
183	0,87	289.477	0,88	0	0,00	0	0,00	4	0,71	11.764	0,71
192	0,92	328.393	0,99	0	0,00	0	0,00	3	0,53	3.032	0,18
145	0,69	238.276	0,72	0	0,00	0	0,00	2	0,35	1.457	0,09
122	0,58	211.622	0,64	0	0,00	0	0,00	5	0,88	3.565	0,21
122	0,58	193.744	0,59	0	0,00	0	0,00	0	0,00	0	0,00
123	0,59	222.425	0,67	0	0,00	0	0,00	4	0,71	3.991	0,24
114	0,54	270.185	0,82	0	0,00	0	0,00	4	0,71	20.985	1,26
109	0,52	226.286	0,68	0	0,00	0	0,00	3	0,53	15.729	0,95
86	0,41	239.420	0,72	0	0,00	0	0,00	2	0,35	4.501	0,27
67	0,32	230.234	0,70	0	0,00	0	0,00	3	0,53	7.878	0,47
72	0,34	123.062	0,37	0	0,00	0	0,00	1	0,18	2.445	0,15
58	0,28	160.945	0,49	0	0,00	0	0,00	1	0,18	217	0,01
53	0,25	148.856	0,45	0	0,00	0	0,00	1	0,18	2.250	0,14
53	0,25	200.899	0,61	0	0,00	0	0,00	1	0,18	105	0,01
43	0,21	74.514	0,23	0	0,00	0	0,00	3	0,53	65.224	3,93
799	3,81	2.287.764	6,92	1	0,62	321	0,17	28	4,95	136.558	8,23

Structuur van het totaal belastbaar netto-inkomen per arrondissement - vervolg

Aantal aangiften en bedragen (in euro) per klasse van het belastbaar netto-inkomen

Arrondissement Sint-Niklaas

Inkomens- klasse	Totaal belastbaar netto-inkomen				Bedrijfsinkomsten				
	2000 €	Aantal	%	Bedrag	%	Aantal	%	Bedrag	%
Totaal	132.900	100,00	3.569.432.356	100,00	132.494	100,00	3.578.050.704	100,00	
Minder dan 2	9.657	7,27	8.367.892	0,23	9.482	7,16	8.207.666	0,23	
2 - 4	2.383	1,79	6.989.483	0,20	2.303	1,74	6.486.804	0,18	
4 - 6	2.120	1,60	10.618.593	0,30	2.063	1,56	10.204.435	0,29	
6 - 8	2.693	2,03	19.128.977	0,54	2.665	2,01	18.920.495	0,53	
8 - 10	5.265	3,96	47.917.519	1,34	5.243	3,96	47.795.757	1,34	
10 - 12	8.471	6,37	93.033.266	2,61	8.463	6,39	92.779.642	2,59	
12 - 14	9.345	7,03	120.970.335	3,39	9.336	7,05	120.391.439	3,36	
14 - 16	8.222	6,19	122.860.386	3,44	8.217	6,20	122.390.307	3,42	
16 - 18	7.975	6,00	135.634.246	3,80	7.969	6,01	135.605.995	3,79	
18 - 20	7.517	5,66	142.738.870	4,00	7.514	5,67	143.010.015	4,00	
20 - 22	7.517	5,66	157.905.724	4,42	7.517	5,67	158.983.074	4,44	
22 - 24	6.872	5,17	157.943.433	4,42	6.869	5,18	158.727.986	4,44	
24 - 26	6.244	4,70	155.983.711	4,37	6.242	4,71	156.524.751	4,37	
26 - 28	5.091	3,83	137.251.270	3,85	5.089	3,84	137.732.494	3,85	
28 - 30	4.346	3,27	125.923.582	3,53	4.344	3,28	126.226.437	3,53	
30 - 32	3.449	2,60	106.840.051	2,99	3.449	2,60	107.540.585	3,01	
32 - 34	2.966	2,23	97.823.449	2,74	2.965	2,24	98.389.120	2,75	
34 - 36	2.848	2,14	99.626.008	2,79	2.847	2,15	99.986.444	2,79	
36 - 38	2.565	1,93	94.888.375	2,66	2.564	1,94	95.445.905	2,67	
38 - 40	2.294	1,73	89.438.767	2,51	2.294	1,73	90.136.176	2,52	
40 - 42	2.030	1,53	83.205.312	2,33	2.030	1,53	83.880.948	2,34	
42 - 44	1.971	1,48	84.713.184	2,37	1.971	1,49	85.478.527	2,39	
44 - 46	1.732	1,30	77.950.487	2,18	1.732	1,31	78.718.946	2,20	
46 - 48	1.718	1,29	80.731.428	2,26	1.718	1,30	81.242.139	2,27	
48 - 50	1.564	1,18	76.592.343	2,15	1.564	1,18	76.956.636	2,15	
50 - 52	1.410	1,06	71.866.758	2,01	1.410	1,06	72.429.387	2,02	
52 - 54	1.245	0,94	65.936.994	1,85	1.245	0,94	66.256.143	1,85	
54 - 56	1.184	0,89	65.114.396	1,82	1.183	0,89	65.741.092	1,84	
56 - 58	1.106	0,83	63.044.519	1,77	1.106	0,83	63.439.282	1,77	
58 - 60	1.050	0,79	61.990.567	1,74	1.050	0,79	62.298.578	1,74	
60 - 62	933	0,70	56.891.193	1,59	933	0,70	57.303.675	1,60	
62 - 64	815	0,61	51.346.892	1,44	815	0,62	51.671.948	1,44	
64 - 66	716	0,54	46.538.831	1,30	716	0,54	46.562.436	1,30	
66 - 68	664	0,50	44.468.871	1,25	664	0,50	44.696.730	1,25	
68 - 70	661	0,50	45.605.924	1,28	661	0,50	45.807.964	1,28	
70 - 72	526	0,40	37.327.516	1,05	526	0,40	37.392.182	1,05	
72 - 74	481	0,36	35.100.770	0,98	481	0,36	35.223.812	0,98	
74 - 76	455	0,34	34.119.340	0,96	455	0,34	34.272.241	0,96	
76 - 78	434	0,33	33.436.767	0,94	434	0,33	33.421.083	0,93	
78 - 80	340	0,26	26.850.695	0,75	340	0,26	26.707.000	0,75	
80 - 82	314	0,24	25.417.789	0,71	314	0,24	25.497.934	0,71	
82 - 84	300	0,23	24.904.404	0,70	300	0,23	24.904.776	0,70	
84 - 86	245	0,18	20.814.671	0,58	245	0,18	20.871.399	0,58	
86 - 88	241	0,18	20.970.064	0,59	241	0,18	20.934.144	0,59	
88 - 90	224	0,17	19.945.425	0,56	224	0,17	19.865.713	0,56	
90 - 92	191	0,14	17.365.518	0,49	191	0,14	17.301.449	0,48	
92 - 94	170	0,13	15.810.677	0,44	170	0,13	15.758.793	0,44	
94 - 96	154	0,12	14.635.170	0,41	154	0,12	14.476.247	0,40	
96 - 98	130	0,10	12.604.449	0,35	130	0,10	12.662.975	0,35	
98 - 100	128	0,10	12.669.345	0,35	128	0,10	12.686.865	0,35	
100 en meer	1.928	1,45	309.578.120	8,67	1.928	1,46	308.104.133	8,61	

(niet inbegrepen 7.310 aangiften met nul inkomen)

Inkomsten van onroerende goederen				Inkomsten van kapitalen en roerende goederen				Diverse inkomsten			
Aantal	%	Bedrag	%	Aantal	%	Bedrag	%	Aantal	%	Bedrag	%
37.911	100,00	70.094.710	100,00	240	100,00	428.861	100,00	1.497	100,00	3.990.673	100,00
107	0,28	188.848	0,27	24	10,00	15.432	3,60	138	9,22	165.855	4,16
109	0,29	155.844	0,22	17	7,08	30.066	7,01	187	12,49	390.661	9,79
131	0,35	245.331	0,35	10	4,17	14.331	3,34	105	7,01	373.055	9,35
266	0,70	291.787	0,42	17	7,08	33.280	7,76	82	5,48	339.229	8,50
672	1,77	739.708	1,06	29	12,08	33.519	7,82	65	4,34	261.798	6,56
1.082	2,85	1.268.709	1,81	34	14,17	40.984	9,56	83	5,54	198.085	4,96
1.280	3,38	1.944.096	2,77	17	7,08	44.579	10,39	88	5,88	210.224	5,27
1.217	3,21	2.060.244	2,94	17	7,08	43.071	10,04	58	3,87	225.700	5,66
1.304	3,44	2.408.601	3,44	19	7,92	24.883	5,80	48	3,21	131.355	3,29
1.382	3,65	2.633.150	3,76	11	4,58	19.390	4,52	33	2,20	127.480	3,19
1.598	4,22	2.793.027	3,98	9	3,75	16.090	3,75	35	2,34	82.846	2,08
1.630	4,30	2.785.171	3,97	7	2,92	10.183	2,37	36	2,40	76.671	1,92
1.717	4,53	3.087.338	4,40	3	1,25	20.586	4,80	32	2,14	48.525	1,22
1.604	4,23	2.831.172	4,04	6	2,50	16.501	3,85	32	2,14	93.295	2,34
1.535	4,05	2.856.647	4,08	1	0,42	2.325	0,54	26	1,74	46.849	1,17
1.329	3,51	2.332.510	3,33	3	1,25	15.324	3,57	26	1,74	50.378	1,26
1.196	3,15	2.035.054	2,90	2	0,83	26.877	6,27	21	1,40	67.507	1,69
1.317	3,47	2.802.976	4,00	2	0,83	1.048	0,24	24	1,60	61.049	1,53
1.191	3,14	1.966.806	2,81	1	0,42	2.001	0,47	18	1,20	23.883	0,60
1.165	3,07	2.004.359	2,86	0	0,00	0	0,00	17	1,14	23.961	0,60
1.071	2,83	1.968.509	2,81	1	0,42	190	0,04	14	0,94	30.633	0,77
1.062	2,80	1.809.137	2,58	1	0,42	4.470	1,04	12	0,80	24.969	0,63
995	2,62	1.637.414	2,34	0	0,00	0	0,00	19	1,27	55.326	1,39
1.011	2,67	1.964.889	2,80	0	0,00	0	0,00	13	0,87	16.885	0,42
955	2,52	1.839.131	2,62	2	0,83	1.619	0,38	14	0,94	15.883	0,40
897	2,37	1.569.949	2,24	1	0,42	139	0,03	20	1,34	60.680	1,52
815	2,15	1.520.288	2,17	1	0,42	225	0,05	14	0,94	52.437	1,31
736	1,94	1.185.199	1,69	1	0,42	29	0,01	14	0,94	15.449	0,39
747	1,97	1.328.617	1,90	0	0,00	0	0,00	10	0,67	17.101	0,43
696	1,84	1.259.566	1,80	0	0,00	0	0,00	12	0,80	11.712	0,29
629	1,66	1.065.122	1,52	0	0,00	0	0,00	17	1,14	64.291	1,61
552	1,46	1.070.119	1,53	0	0,00	0	0,00	8	0,53	29.184	0,73
487	1,28	1.104.461	1,58	0	0,00	0	0,00	8	0,53	5.997	0,15
456	1,20	788.515	1,12	0	0,00	0	0,00	7	0,47	2.720	0,07
459	1,21	957.892	1,37	0	0,00	0	0,00	13	0,87	35.736	0,90
388	1,02	848.882	1,21	0	0,00	0	0,00	11	0,73	21.418	0,54
334	0,88	674.608	0,96	0	0,00	0	0,00	9	0,60	14.304	0,36
313	0,83	668.929	0,95	0	0,00	0	0,00	6	0,40	22.478	0,56
309	0,82	662.545	0,95	0	0,00	0	0,00	9	0,60	13.289	0,33
241	0,64	622.686	0,89	0	0,00	0	0,00	7	0,47	48.525	1,22
230	0,61	554.125	0,79	0	0,00	0	0,00	7	0,47	11.135	0,28
214	0,56	492.438	0,70	0	0,00	0	0,00	11	0,73	28.799	0,72
181	0,48	340.208	0,49	0	0,00	0	0,00	3	0,20	3.448	0,09
178	0,47	431.390	0,62	1	0,42	3.604	0,84	6	0,40	11.074	0,28
163	0,43	364.149	0,52	0	0,00	0	0,00	7	0,47	51.339	1,29
141	0,37	439.173	0,63	0	0,00	0	0,00	5	0,33	4.742	0,12
126	0,33	277.372	0,40	0	0,00	0	0,00	8	0,53	12.871	0,32
115	0,30	456.552	0,65	0	0,00	0	0,00	3	0,20	4.761	0,12
94	0,25	254.307	0,36	0	0,00	0	0,00	4	0,27	1.568	0,04
98	0,26	202.580	0,29	0	0,00	0	0,00	7	0,47	5.938	0,15
1.386	3,66	4.304.580	6,14	3	1,25	8.115	1,89	45	3,01	297.575	7,46

Structuur van het totaal belastbaar netto-inkomen per arrondissement - vervolg

Aantal aangiften en bedragen (in euro) per klasse van het belastbaar netto-inkomen

Arrondissement Halle-Vilvoorde

Inkomens- klasse	Totaal belastbaar netto-inkomen				Bedrijfsinkomsten				
	2000 €	Aantal	%	Bedrag	%	Aantal	%	Bedrag	%
Totaal	325.973	100,00	10.118.394.145	100,00	322.635	100,00	10.053.458.455	100,00	
Minder dan 2	26.039	7,99	22.902.257	0,23	24.445	7,58	20.906.639	0,21	
2 - 4	7.102	2,18	20.624.989	0,20	6.263	1,94	16.672.338	0,17	
4 - 6	5.513	1,69	27.451.517	0,27	5.170	1,60	24.637.266	0,25	
6 - 8	6.366	1,95	45.039.759	0,45	6.206	1,92	43.705.639	0,43	
8 - 10	10.970	3,37	99.841.039	0,99	10.868	3,37	98.797.120	0,98	
10 - 12	16.890	5,18	185.855.980	1,84	16.820	5,21	184.023.290	1,83	
12 - 14	19.210	5,89	248.750.536	2,46	19.161	5,94	245.417.190	2,44	
14 - 16	17.943	5,50	268.230.921	2,65	17.900	5,55	265.151.125	2,64	
16 - 18	17.346	5,32	294.953.198	2,92	17.327	5,37	292.786.882	2,91	
18 - 20	17.292	5,30	328.726.714	3,25	17.274	5,35	327.397.655	3,26	
20 - 22	17.408	5,34	365.557.230	3,61	17.391	5,39	365.009.694	3,63	
22 - 24	15.509	4,76	356.302.610	3,52	15.502	4,80	355.404.671	3,54	
24 - 26	13.727	4,21	342.828.217	3,39	13.717	4,25	341.365.554	3,40	
26 - 28	11.686	3,58	315.218.271	3,12	11.681	3,62	313.944.477	3,12	
28 - 30	10.465	3,21	303.314.642	3,00	10.461	3,24	301.731.500	3,00	
30 - 32	8.892	2,73	275.559.457	2,72	8.887	2,75	273.831.265	2,72	
32 - 34	7.816	2,40	257.723.812	2,55	7.815	2,42	255.992.006	2,55	
34 - 36	7.036	2,16	246.111.050	2,43	7.031	2,18	244.983.004	2,44	
36 - 38	6.523	2,00	241.239.179	2,38	6.517	2,02	240.291.944	2,39	
38 - 40	5.780	1,77	225.321.562	2,23	5.775	1,79	224.284.806	2,23	
40 - 42	5.414	1,66	221.861.309	2,19	5.411	1,68	221.405.976	2,20	
42 - 44	5.155	1,58	221.639.050	2,19	5.151	1,60	221.311.365	2,20	
44 - 46	4.714	1,45	212.054.827	2,10	4.713	1,46	211.782.720	2,11	
46 - 48	4.337	1,33	203.759.687	2,01	4.334	1,34	203.532.236	2,02	
48 - 50	4.065	1,25	199.122.840	1,97	4.064	1,26	199.188.078	1,98	
50 - 52	3.603	1,11	183.665.740	1,82	3.603	1,12	183.981.433	1,83	
52 - 54	3.463	1,06	183.498.444	1,81	3.459	1,07	183.022.341	1,82	
54 - 56	3.218	0,99	176.930.861	1,75	3.218	1,00	176.665.703	1,76	
56 - 58	2.922	0,90	166.532.633	1,65	2.921	0,91	166.748.141	1,66	
58 - 60	2.880	0,88	169.922.286	1,68	2.880	0,89	170.035.012	1,69	
60 - 62	2.556	0,78	155.914.630	1,54	2.553	0,79	155.561.682	1,55	
62 - 64	2.479	0,76	156.147.248	1,54	2.479	0,77	156.179.107	1,55	
64 - 66	2.215	0,68	143.950.629	1,42	2.215	0,69	143.854.834	1,43	
66 - 68	2.066	0,63	138.384.282	1,37	2.066	0,64	138.388.732	1,38	
68 - 70	1.856	0,57	128.064.490	1,27	1.854	0,57	127.764.985	1,27	
70 - 72	1.719	0,53	122.026.470	1,21	1.718	0,53	121.791.889	1,21	
72 - 74	1.504	0,46	109.750.948	1,08	1.503	0,47	109.644.792	1,09	
74 - 76	1.518	0,47	113.860.743	1,13	1.518	0,47	114.107.184	1,14	
76 - 78	1.382	0,42	106.376.156	1,05	1.380	0,43	105.919.054	1,05	
78 - 80	1.229	0,38	97.142.010	0,96	1.229	0,38	97.027.784	0,97	
80 - 82	1.071	0,33	86.738.863	0,86	1.070	0,33	86.189.234	0,86	
82 - 84	1.082	0,33	89.788.240	0,89	1.082	0,34	89.398.031	0,89	
84 - 86	924	0,28	78.526.493	0,78	924	0,29	78.381.897	0,78	
86 - 88	893	0,27	77.668.103	0,77	893	0,28	77.619.710	0,77	
88 - 90	831	0,25	73.959.150	0,73	831	0,26	73.751.621	0,73	
90 - 92	798	0,24	72.606.853	0,72	798	0,25	72.552.522	0,72	
92 - 94	710	0,22	66.022.005	0,65	710	0,22	65.813.091	0,65	
94 - 96	685	0,21	65.060.869	0,64	685	0,21	64.897.313	0,65	
96 - 98	605	0,19	58.667.315	0,58	604	0,19	58.314.378	0,58	
98 - 100	566	0,17	56.043.214	0,55	566	0,18	55.673.100	0,55	
100 en meer	10.000	3,07	1.711.154.817	16,91	9.992	3,10	1.686.620.445	16,78	

(niet inbegrepen 25.944 aangiften met nul inkomen)

Inkomsten van onroerende goederen				Inkomsten van kapitalen en roerende goederen				Diverse inkomsten			
Aantal	%	Bedrag	%	Aantal	%	Bedrag	%	Aantal	%	Bedrag	%
109.045	100,00	298.066.678	100,00	876	100,00	1.643.664	100,00	6.718	100,00	20.413.907	100,00
534	0,49	807.377	0,27	122	13,93	78.694	4,79	1.390	20,69	1.715.092	8,40
475	0,44	1.272.870	0,43	62	7,08	111.136	6,76	1.461	21,75	3.294.456	16,14
527	0,48	1.471.844	0,49	57	6,51	135.929	8,27	578	8,60	2.093.970	10,26
746	0,68	1.805.355	0,61	77	8,79	293.388	17,85	236	3,51	960.359	4,70
1.609	1,48	2.701.411	0,91	76	8,68	125.278	7,62	201	2,99	839.396	4,11
2.635	2,42	5.373.383	1,80	115	13,13	214.034	13,02	216	3,22	658.270	3,22
3.322	3,05	6.707.738	2,25	62	7,08	119.944	7,30	225	3,35	706.780	3,46
3.316	3,04	7.745.020	2,60	57	6,51	121.820	7,41	163	2,43	689.966	3,38
3.597	3,30	8.671.245	2,91	47	5,37	96.885	5,89	140	2,08	556.068	2,72
3.953	3,63	9.573.434	3,21	23	2,63	75.326	4,58	120	1,79	362.338	1,77
4.332	3,97	9.858.894	3,31	29	3,31	64.874	3,95	105	1,56	367.649	1,80
4.353	3,99	10.276.952	3,45	27	3,08	28.184	1,71	104	1,55	310.336	1,52
4.266	3,91	10.513.889	3,53	26	2,97	56.339	3,43	108	1,61	359.566	1,76
4.052	3,72	9.838.548	3,30	15	1,71	18.452	1,12	93	1,38	285.103	1,40
3.993	3,66	10.750.753	3,61	13	1,48	13.721	0,83	84	1,25	207.191	1,01
3.694	3,39	9.788.974	3,28	5	0,57	3.131	0,19	82	1,22	196.303	0,96
3.507	3,22	9.638.898	3,23	4	0,46	12.303	0,75	70	1,04	230.343	1,13
3.264	2,99	8.967.997	3,01	3	0,34	1.220	0,07	67	1,00	165.053	0,81
3.257	2,99	8.827.671	2,96	8	0,91	9.930	0,60	45	0,67	153.050	0,75
2.995	2,75	8.072.169	2,71	4	0,46	8.672	0,53	48	0,71	194.173	0,95
2.926	2,68	7.773.776	2,61	1	0,11	251	0,02	49	0,73	104.845	0,51
2.810	2,58	7.472.687	2,51	5	0,57	2.328	0,14	53	0,79	185.784	0,91
2.660	2,44	7.009.552	2,35	3	0,34	3.556	0,22	44	0,65	152.449	0,75
2.561	2,35	7.031.465	2,36	1	0,11	298	0,02	39	0,58	117.801	0,58
2.436	2,23	5.984.378	2,01	3	0,34	2.132	0,13	44	0,65	76.376	0,37
2.226	2,04	5.370.735	1,80	1	0,11	436	0,03	47	0,70	212.954	1,04
2.227	2,04	6.178.544	2,07	2	0,23	725	0,04	31	0,46	93.922	0,46
2.115	1,94	5.497.990	1,84	0	0,00	0	0,00	41	0,61	98.136	0,48
1.891	1,73	4.866.813	1,63	1	0,11	458	0,03	34	0,51	108.075	0,53
1.868	1,71	4.803.347	1,61	0	0,00	0	0,00	29	0,43	134.967	0,66
1.723	1,58	5.016.490	1,68	2	0,23	1.336	0,08	31	0,46	36.291	0,18
1.706	1,56	4.524.913	1,52	1	0,11	380	0,02	40	0,60	206.598	1,01
1.556	1,43	4.269.431	1,43	0	0,00	0	0,00	31	0,46	125.287	0,61
1.444	1,32	3.934.550	1,32	0	0,00	0	0,00	24	0,36	48.543	0,24
1.362	1,25	3.846.763	1,29	0	0,00	0	0,00	34	0,51	206.141	1,01
1.215	1,11	3.456.885	1,16	0	0,00	0	0,00	27	0,40	75.745	0,37
1.115	1,02	2.994.638	1,00	0	0,00	0	0,00	18	0,27	86.011	0,42
1.099	1,01	2.942.291	0,99	0	0,00	0	0,00	24	0,36	38.020	0,19
1.025	0,94	2.987.182	1,00	1	0,11	30	0,00	31	0,46	81.769	0,40
910	0,83	2.749.537	0,92	0	0,00	0	0,00	26	0,39	61.018	0,30
792	0,73	2.742.814	0,92	0	0,00	0	0,00	29	0,43	31.792	0,16
812	0,74	2.725.805	0,91	1	0,11	232	0,01	22	0,33	41.043	0,20
658	0,60	2.032.385	0,68	0	0,00	0	0,00	20	0,30	40.873	0,20
680	0,62	1.916.423	0,64	0	0,00	0	0,00	18	0,27	176.475	0,86
607	0,56	1.832.211	0,61	0	0,00	0	0,00	20	0,30	55.691	0,27
614	0,56	1.977.887	0,66	0	0,00	0	0,00	18	0,27	49.888	0,24
521	0,48	1.899.713	0,64	0	0,00	0	0,00	14	0,21	20.386	0,10
505	0,46	1.697.639	0,57	1	0,11	393	0,02	18	0,27	40.919	0,20
457	0,42	1.602.251	0,54	1	0,11	149	0,01	16	0,24	130.904	0,64
431	0,40	1.565.391	0,53	1	0,11	2	0,00	16	0,24	37.551	0,18
7.666	7,03	36.697.770	12,31	19	2,17	41.698	2,54	294	4,38	3.192.191	15,64

Structuur van het totaal belastbaar netto-inkomen per arrondissement - vervolg

Aantal aangiften en bedragen (in euro) per klasse van het belastbaar netto-inkomen

Arrondissement Leuven

Inkomens- klasse	Totaal belastbaar netto-inkomen				Bedrijfsinkomsten				
	2000 €	Aantal	%	Bedrag	%	Aantal	%	Bedrag	%
Totaal	272.352	100,00	8.203.119.211	100,00	270.580	100,00	8.198.906.097	100,00	
Minder dan 2	20.078	7,37	16.980.600	0,21	19.207	7,10	16.005.754	0,20	
2 - 4	5.294	1,94	15.331.198	0,19	4.912	1,82	13.247.240	0,16	
4 - 6	4.384	1,61	21.963.502	0,27	4.208	1,56	20.372.520	0,25	
6 - 8	5.713	2,10	40.696.900	0,50	5.620	2,08	39.954.343	0,49	
8 - 10	10.231	3,76	93.107.875	1,14	10.179	3,76	92.559.265	1,13	
10 - 12	15.701	5,76	172.841.654	2,11	15.651	5,78	171.799.560	2,10	
12 - 14	16.948	6,22	219.492.444	2,68	16.916	6,25	217.931.605	2,66	
14 - 16	15.498	5,69	231.518.571	2,82	15.477	5,72	230.093.715	2,81	
16 - 18	14.895	5,47	253.154.235	3,09	14.877	5,50	252.122.223	3,08	
18 - 20	14.068	5,17	267.284.694	3,26	14.060	5,20	267.658.674	3,26	
20 - 22	14.373	5,28	301.621.465	3,68	14.362	5,31	302.600.709	3,69	
22 - 24	12.977	4,76	298.098.338	3,63	12.971	4,79	298.963.988	3,65	
24 - 26	12.024	4,41	300.367.359	3,66	12.015	4,44	301.044.205	3,67	
26 - 28	10.111	3,71	272.674.190	3,32	10.108	3,74	273.453.648	3,34	
28 - 30	8.830	3,24	255.901.101	3,12	8.825	3,26	255.980.498	3,12	
30 - 32	7.385	2,71	228.886.096	2,79	7.380	2,73	229.285.480	2,80	
32 - 34	6.602	2,42	217.823.227	2,66	6.601	2,44	218.365.789	2,66	
34 - 36	5.838	2,14	204.239.050	2,49	5.835	2,16	204.911.791	2,50	
36 - 38	5.406	1,98	200.078.534	2,44	5.404	2,00	200.590.879	2,45	
38 - 40	4.833	1,77	188.416.229	2,30	4.830	1,79	189.276.334	2,31	
40 - 42	4.306	1,58	176.484.760	2,15	4.306	1,59	177.108.102	2,16	
42 - 44	4.203	1,54	180.775.487	2,20	4.203	1,55	181.539.431	2,21	
44 - 46	3.789	1,39	170.443.293	2,08	3.787	1,40	171.021.079	2,09	
46 - 48	3.541	1,30	166.342.959	2,03	3.539	1,31	166.994.343	2,04	
48 - 50	3.482	1,28	170.526.153	2,08	3.482	1,29	171.068.100	2,09	
50 - 52	3.062	1,12	156.092.909	1,90	3.061	1,13	156.727.218	1,91	
52 - 54	2.839	1,04	150.421.456	1,83	2.838	1,05	151.237.497	1,84	
54 - 56	2.613	0,96	143.685.281	1,75	2.613	0,97	144.355.488	1,76	
56 - 58	2.441	0,90	139.147.269	1,70	2.438	0,90	139.867.683	1,71	
58 - 60	2.244	0,82	132.338.744	1,61	2.244	0,83	133.025.056	1,62	
60 - 62	2.121	0,78	129.362.665	1,58	2.120	0,78	129.828.791	1,58	
62 - 64	1.935	0,71	121.861.238	1,49	1.935	0,72	121.917.461	1,49	
64 - 66	1.799	0,66	116.918.235	1,43	1.798	0,66	117.204.376	1,43	
66 - 68	1.622	0,60	108.648.602	1,32	1.622	0,60	109.037.215	1,33	
68 - 70	1.518	0,56	104.744.160	1,28	1.518	0,56	105.232.728	1,28	
70 - 72	1.392	0,51	98.811.074	1,20	1.391	0,51	99.018.098	1,21	
72 - 74	1.237	0,45	90.289.601	1,10	1.237	0,46	90.603.207	1,11	
74 - 76	1.194	0,44	89.531.264	1,09	1.194	0,44	89.533.258	1,09	
76 - 78	1.107	0,41	85.236.570	1,04	1.107	0,41	85.499.147	1,04	
78 - 80	975	0,36	76.973.537	0,94	974	0,36	77.182.243	0,94	
80 - 82	882	0,32	71.442.454	0,87	882	0,33	71.509.258	0,87	
82 - 84	826	0,30	68.542.740	0,84	826	0,31	68.689.486	0,84	
84 - 86	803	0,29	68.260.921	0,83	803	0,30	68.179.408	0,83	
86 - 88	692	0,25	60.184.693	0,73	692	0,26	60.232.125	0,73	
88 - 90	651	0,24	57.937.359	0,71	651	0,24	57.973.739	0,71	
90 - 92	582	0,21	52.943.739	0,65	582	0,22	52.968.016	0,65	
92 - 94	550	0,20	51.143.005	0,62	550	0,20	51.095.149	0,62	
94 - 96	520	0,19	49.396.533	0,60	520	0,19	49.501.201	0,60	
96 - 98	467	0,17	45.301.453	0,55	466	0,17	45.310.421	0,55	
98 - 100	388	0,14	38.392.988	0,47	388	0,14	38.367.919	0,47	
100 en meer	7.382	2,71	1.230.460.807	15,00	7.375	2,73	1.220.860.634	14,89	

(niet inbegrepen 22.619 aangiften met nul inkomen)

Inkomsten van onroerende goederen				Inkomsten van kapitalen en roerende goederen				Diverse inkomsten			
Aantal	%	Bedrag	%	Aantal	%	Bedrag	%	Aantal	%	Bedrag	%
87.044	100,00	181.414.000	100,00	709	100,00	1.182.360	100,00	4.963	100,00	14.740.672	100,00
372	0,43	553.387	0,31	88	12,41	54.264	4,59	721	14,53	843.440	5,72
302	0,35	624.928	0,34	49	6,91	78.751	6,66	751	15,13	1.667.222	11,31
348	0,40	669.294	0,37	43	6,06	114.579	9,69	353	7,11	1.227.360	8,33
542	0,62	912.286	0,50	56	7,90	178.485	15,10	187	3,77	810.083	5,50
1.324	1,52	1.380.519	0,76	66	9,31	103.090	8,72	172	3,47	636.476	4,32
2.171	2,49	2.717.495	1,50	100	14,10	120.924	10,23	196	3,95	719.122	4,88
2.797	3,21	4.065.665	2,24	47	6,63	87.028	7,36	178	3,59	557.074	3,78
2.788	3,20	4.610.526	2,54	41	5,78	66.054	5,59	144	2,90	472.352	3,20
2.953	3,39	5.211.038	2,87	56	7,90	85.898	7,26	115	2,32	476.066	3,23
3.043	3,50	5.533.796	3,05	28	3,95	72.728	6,15	113	2,28	347.512	2,36
3.439	3,95	6.271.486	3,46	30	4,23	38.475	3,25	89	1,79	316.251	2,15
3.445	3,96	6.076.921	3,35	16	2,26	18.016	1,52	86	1,73	256.513	1,74
3.552	4,08	6.516.940	3,59	13	1,83	8.241	0,70	83	1,67	235.528	1,60
3.347	3,85	6.101.788	3,36	15	2,12	50.336	4,26	87	1,75	189.258	1,28
3.104	3,57	6.222.450	3,43	5	0,71	2.192	0,19	72	1,45	219.970	1,49
2.853	3,28	5.812.341	3,20	3	0,42	4.904	0,41	74	1,49	171.381	1,16
2.800	3,22	5.666.542	3,12	6	0,85	3.128	0,26	56	1,13	145.667	0,99
2.601	2,99	4.925.287	2,71	2	0,28	332	0,03	48	0,97	171.689	1,16
2.590	2,98	5.197.880	2,87	8	1,13	7.795	0,66	45	0,91	143.912	0,98
2.400	2,76	4.696.533	2,59	4	0,56	23.446	1,98	60	1,21	166.497	1,13
2.284	2,62	4.476.169	2,47	0	0,00	0	0,00	39	0,79	102.483	0,70
2.331	2,68	4.683.239	2,58	0	0,00	0	0,00	43	0,87	111.387	0,76
2.165	2,49	4.493.480	2,48	1	0,14	874	0,07	46	0,93	80.723	0,55
2.049	2,35	4.004.460	2,21	3	0,42	13.677	1,16	45	0,91	104.030	0,71
2.114	2,43	4.604.522	2,54	0	0,00	0	0,00	46	0,93	65.029	0,44
1.941	2,23	4.078.093	2,25	4	0,56	8.269	0,70	45	0,91	160.868	1,09
1.841	2,12	3.588.780	1,98	1	0,14	1.836	0,16	23	0,46	77.996	0,53
1.665	1,91	3.306.935	1,82	2	0,28	4.804	0,41	48	0,97	124.973	0,85
1.555	1,79	3.201.394	1,76	1	0,14	388	0,03	45	0,91	148.075	1,00
1.454	1,67	2.846.420	1,57	1	0,14	833	0,07	32	0,64	34.052	0,23
1.360	1,56	3.034.194	1,67	0	0,00	0	0,00	42	0,85	118.572	0,80
1.316	1,51	3.253.759	1,79	1	0,14	165	0,01	36	0,73	49.993	0,34
1.252	1,44	2.901.063	1,60	2	0,28	1.786	0,15	43	0,87	58.563	0,40
1.171	1,35	2.486.195	1,37	1	0,14	155	0,01	40	0,81	150.187	1,02
1.064	1,22	2.319.423	1,28	0	0,00	0	0,00	37	0,75	61.211	0,42
1.009	1,16	2.177.754	1,20	0	0,00	0	0,00	35	0,71	99.824	0,68
882	1,01	2.060.326	1,14	0	0,00	0	0,00	33	0,66	56.152	0,38
865	0,99	2.157.188	1,19	0	0,00	0	0,00	28	0,56	62.308	0,42
807	0,93	2.038.390	1,12	0	0,00	0	0,00	31	0,62	45.329	0,31
688	0,79	1.831.101	1,01	0	0,00	0	0,00	29	0,58	24.662	0,17
628	0,72	2.006.577	1,11	0	0,00	0	0,00	31	0,62	68.104	0,46
621	0,71	1.524.142	0,84	0	0,00	0	0,00	28	0,56	101.787	0,69
601	0,69	1.673.545	0,92	1	0,14	167	0,01	29	0,58	46.870	0,32
536	0,62	1.391.631	0,77	0	0,00	0	0,00	22	0,44	50.280	0,34
490	0,56	1.443.766	0,80	0	0,00	0	0,00	19	0,38	46.599	0,32
442	0,51	1.255.702	0,69	0	0,00	0	0,00	15	0,30	29.861	0,20
421	0,48	1.159.449	0,64	1	0,14	6.755	0,57	24	0,48	110.494	0,75
380	0,44	978.295	0,54	0	0,00	0	0,00	20	0,40	31.864	0,22
350	0,40	932.561	0,51	0	0,00	0	0,00	14	0,28	11.034	0,07
287	0,33	944.197	0,52	0	0,00	0	0,00	21	0,42	21.382	0,15
5.704	6,55	20.794.148	11,46	14	1,97	23.985	2,03	344	6,93	2.712.607	18,40

Structuur van het totaal belastbaar netto-inkomen per arrondissement - vervolg

Aantal aangiften en bedragen (in euro) per klasse van het belastbaar netto-inkomen

Arrondissement Brugge

Inkomens- klasse	Totaal belastbaar netto-inkomen				Bedrijfsinkomsten				
	2000 €	Aantal	%	Bedrag	%	Aantal	%	Bedrag	%
Totaal	163.210	100,00	4.383.140.556	100,00	162.339	100,00	4.336.486.403	100,00	
Minder dan 2	12.995	7,96	11.923.058	0,27	12.728	7,84	11.738.601	0,27	
2 - 4	3.083	1,89	8.959.681	0,20	2.912	1,79	8.086.075	0,19	
4 - 6	2.609	1,60	13.116.209	0,30	2.510	1,55	12.318.394	0,28	
6 - 8	3.641	2,23	25.862.613	0,59	3.570	2,20	25.153.475	0,58	
8 - 10	7.126	4,37	64.971.219	1,48	7.078	4,36	64.245.956	1,48	
10 - 12	11.459	7,02	125.936.196	2,87	11.418	7,03	124.786.696	2,88	
12 - 14	12.107	7,42	156.911.512	3,58	12.082	7,44	155.284.526	3,58	
14 - 16	10.474	6,42	156.521.018	3,57	10.448	6,44	154.725.750	3,57	
16 - 18	9.953	6,10	169.013.224	3,86	9.929	6,12	167.390.484	3,86	
18 - 20	8.608	5,27	163.453.155	3,73	8.596	5,30	162.582.734	3,75	
20 - 22	8.344	5,11	175.164.914	4,00	8.336	5,13	175.050.991	4,04	
22 - 24	7.604	4,66	174.841.305	3,99	7.596	4,68	174.268.308	4,02	
24 - 26	7.041	4,31	175.855.154	4,01	7.031	4,33	175.377.183	4,04	
26 - 28	5.907	3,62	159.225.333	3,63	5.900	3,63	158.242.512	3,65	
28 - 30	4.844	2,97	140.286.426	3,20	4.840	2,98	139.687.825	3,22	
30 - 32	4.121	2,52	127.650.037	2,91	4.116	2,54	126.895.202	2,93	
32 - 34	3.576	2,19	117.975.600	2,69	3.567	2,20	117.276.465	2,70	
34 - 36	3.382	2,07	118.340.110	2,70	3.381	2,08	118.154.809	2,72	
36 - 38	3.079	1,89	113.959.779	2,60	3.076	1,89	113.571.570	2,62	
38 - 40	2.812	1,72	109.627.248	2,50	2.807	1,73	109.469.297	2,52	
40 - 42	2.665	1,63	109.260.746	2,49	2.664	1,64	109.311.908	2,52	
42 - 44	2.481	1,52	106.672.597	2,43	2.477	1,53	106.218.882	2,45	
44 - 46	2.253	1,38	101.318.598	2,31	2.252	1,39	101.192.132	2,33	
46 - 48	2.013	1,23	94.605.858	2,16	2.013	1,24	94.626.453	2,18	
48 - 50	1.920	1,18	94.040.438	2,15	1.920	1,18	93.781.016	2,16	
50 - 52	1.720	1,05	87.671.966	2,00	1.718	1,06	87.334.011	2,01	
52 - 54	1.524	0,93	80.743.746	1,84	1.523	0,94	80.797.270	1,86	
54 - 56	1.393	0,85	76.560.782	1,75	1.392	0,86	76.414.300	1,76	
56 - 58	1.359	0,83	77.442.377	1,77	1.359	0,84	77.087.223	1,78	
58 - 60	1.130	0,69	66.646.774	1,52	1.129	0,70	66.033.776	1,52	
60 - 62	1.073	0,66	65.453.648	1,49	1.072	0,66	64.816.541	1,49	
62 - 64	984	0,60	61.979.763	1,41	984	0,61	61.754.436	1,42	
64 - 66	868	0,53	56.386.734	1,29	868	0,53	55.945.546	1,29	
66 - 68	800	0,49	53.595.226	1,22	799	0,49	53.068.138	1,22	
68 - 70	700	0,43	48.285.373	1,10	700	0,43	47.880.071	1,10	
70 - 72	615	0,38	43.661.047	1,00	614	0,38	43.138.993	0,99	
72 - 74	564	0,35	41.168.556	0,94	563	0,35	40.830.676	0,94	
74 - 76	471	0,29	35.319.620	0,81	471	0,29	35.094.715	0,81	
76 - 78	450	0,28	34.659.491	0,79	449	0,28	34.239.371	0,79	
78 - 80	439	0,27	34.681.971	0,79	437	0,27	34.283.788	0,79	
80 - 82	340	0,21	27.533.358	0,63	340	0,21	27.234.551	0,63	
82 - 84	354	0,22	29.377.446	0,67	352	0,22	28.859.467	0,67	
84 - 86	315	0,19	26.766.081	0,61	315	0,19	26.580.287	0,61	
86 - 88	267	0,16	23.220.543	0,53	267	0,16	22.750.030	0,52	
88 - 90	219	0,13	19.481.302	0,44	218	0,13	19.374.775	0,45	
90 - 92	218	0,13	19.855.577	0,45	218	0,13	19.528.962	0,45	
92 - 94	202	0,12	18.791.855	0,43	202	0,12	18.654.974	0,43	
94 - 96	157	0,10	14.909.962	0,34	157	0,10	14.721.406	0,34	
96 - 98	159	0,10	15.426.720	0,35	159	0,10	14.881.006	0,34	
98 - 100	154	0,09	15.245.603	0,35	154	0,09	14.901.896	0,34	
100 en meer	2.638	1,62	492.783.007	11,24	2.632	1,62	470.842.950	10,86	

(niet inbegrepen 7.992 aangiften met nul inkomen)

Inkomsten van onroerende goederen				Inkomsten van kapitalen en roerende goederen				Diverse inkomsten			
Aantal	%	Bedrag	%	Aantal	%	Bedrag	%	Aantal	%	Bedrag	%
46.943	100,00	127.264.994	100,00	564	100,00	1.044.743	100,00	2.331	100,00	9.435.177	100,00
186	0,40	241.508	0,19	67	11,88	38.001	3,64	130	5,58	152.956	1,62
207	0,44	438.394	0,34	37	6,56	72.732	6,96	280	12,01	610.188	6,47
248	0,53	515.956	0,41	34	6,03	94.943	9,09	149	6,39	542.325	5,75
335	0,71	717.714	0,56	37	6,56	99.234	9,50	120	5,15	525.211	5,57
813	1,73	1.429.306	1,12	57	10,11	95.360	9,13	113	4,85	466.794	4,95
1.358	2,89	2.207.049	1,73	92	16,31	135.463	12,97	146	6,26	425.867	4,51
1.728	3,68	3.296.166	2,59	46	8,16	124.899	11,95	124	5,32	380.731	4,04
1.713	3,65	3.722.525	2,93	47	8,33	86.279	8,26	113	4,85	449.904	4,77
1.782	3,80	4.081.986	3,21	50	8,87	108.581	10,39	79	3,39	341.363	3,62
1.712	3,65	4.212.406	3,31	23	4,08	49.140	4,70	55	2,36	215.707	2,29
1.876	4,00	4.121.055	3,24	21	3,72	32.557	3,12	62	2,66	248.825	2,64
1.928	4,11	4.478.214	3,52	9	1,60	15.281	1,46	48	2,06	183.082	1,94
2.038	4,34	4.492.208	3,53	12	2,13	10.385	0,99	45	1,93	178.092	1,89
1.929	4,11	4.907.805	3,86	2	0,35	1.862	0,18	53	2,27	136.751	1,45
1.738	3,70	4.042.871	3,18	3	0,53	15.099	1,45	53	2,27	170.808	1,81
1.612	3,43	4.382.772	3,44	5	0,89	21.180	2,03	39	1,67	100.681	1,07
1.493	3,18	3.897.949	3,06	4	0,71	13.356	1,28	43	1,84	192.921	2,04
1.517	3,23	3.767.274	2,96	3	0,53	3.146	0,30	29	1,24	111.184	1,18
1.496	3,19	3.645.076	2,86	0	0,00	0	0,00	31	1,33	110.861	1,17
1.453	3,10	3.424.507	2,69	0	0,00	0	0,00	27	1,16	120.606	1,28
1.428	3,04	3.369.392	2,65	1	0,18	155	0,01	28	1,20	68.782	0,73
1.418	3,02	3.529.111	2,77	1	0,18	282	0,03	23	0,99	105.588	1,12
1.286	2,74	3.105.240	2,44	0	0,00	0	0,00	24	1,03	79.243	0,84
1.254	2,67	2.793.352	2,19	1	0,18	422	0,04	36	1,54	72.132	0,76
1.197	2,55	2.978.135	2,34	0	0,00	0	0,00	33	1,42	42.895	0,45
1.091	2,32	2.694.926	2,12	1	0,18	46	0,00	22	0,94	49.361	0,52
970	2,07	2.172.943	1,71	1	0,18	7.546	0,72	18	0,77	16.171	0,17
910	1,94	2.174.853	1,71	1	0,18	3.600	0,34	26	1,12	62.871	0,67
902	1,92	2.551.327	2,00	0	0,00	0	0,00	27	1,16	68.934	0,73
744	1,58	2.106.196	1,65	0	0,00	0	0,00	25	1,07	53.395	0,57
709	1,51	2.244.479	1,76	0	0,00	0	0,00	21	0,90	42.150	0,45
681	1,45	1.760.914	1,38	0	0,00	0	0,00	22	0,94	25.120	0,27
580	1,24	1.707.975	1,34	0	0,00	0	0,00	17	0,73	20.728	0,22
559	1,19	1.814.274	1,43	0	0,00	0	0,00	14	0,60	32.066	0,34
486	1,04	1.414.063	1,11	0	0,00	0	0,00	12	0,51	44.355	0,47
447	0,95	1.529.683	1,20	1	0,18	381	0,04	7	0,30	8.655	0,09
397	0,85	1.163.188	0,91	0	0,00	0	0,00	19	0,82	42.033	0,45
328	0,70	915.492	0,72	1	0,18	3	0,00	14	0,60	15.414	0,16
327	0,70	1.145.905	0,90	1	0,18	3.287	0,31	7	0,30	10.872	0,12
308	0,66	1.191.148	0,94	0	0,00	0	0,00	8	0,34	83.176	0,88
247	0,53	897.733	0,71	0	0,00	0	0,00	7	0,30	10.239	0,11
252	0,54	1.011.481	0,79	0	0,00	0	0,00	15	0,64	18.565	0,20
220	0,47	829.622	0,65	0	0,00	0	0,00	10	0,43	8.350	0,09
201	0,43	977.291	0,77	0	0,00	0	0,00	6	0,26	3.403	0,04
166	0,35	502.712	0,40	0	0,00	0	0,00	8	0,34	16.463	0,17
154	0,33	701.428	0,55	0	0,00	0	0,00	7	0,30	37.006	0,39
142	0,30	457.600	0,36	0	0,00	0	0,00	8	0,34	93.355	0,99
120	0,26	488.046	0,38	0	0,00	0	0,00	8	0,34	16.003	0,17
122	0,26	862.426	0,68	0	0,00	0	0,00	5	0,21	2.459	0,03
117	0,25	677.813	0,53	0	0,00	0	0,00	6	0,26	6.143	0,07
2.018	4,30	15.473.505	12,16	6	1,06	11.523	1,10	109	4,68	2.614.393	27,71

Structuur van het totaal belastbaar netto-inkomen per arrondissement - vervolg

Aantal aangiften en bedragen (in euro) per klasse van het belastbaar netto-inkomen

Arrondissement Diksmuide

Inkomens- klasse	Totaal belastbaar netto-inkomen				Bedrijfsinkomsten				
	2000 €	Aantal	%	Bedrag	%	Aantal	%	Bedrag	%
Totaal	27.869	100,00	638.944.958	100,00	27.784	100,00	641.023.127	100,00	
Minder dan 2	2.301	8,26	2.114.222	0,33	2.274	8,18	2.095.225	0,33	
2 - 4	482	1,73	1.390.143	0,22	460	1,66	1.311.821	0,20	
4 - 6	488	1,75	2.465.514	0,39	478	1,72	2.459.500	0,38	
6 - 8	666	2,39	4.702.836	0,74	659	2,37	4.696.242	0,73	
8 - 10	1.472	5,28	13.422.077	2,10	1.467	5,28	13.356.586	2,08	
10 - 12	2.256	8,10	24.696.373	3,87	2.253	8,11	24.477.892	3,82	
12 - 14	2.376	8,53	30.773.851	4,82	2.372	8,54	30.467.490	4,75	
14 - 16	1.987	7,13	29.663.342	4,64	1.984	7,14	29.545.082	4,61	
16 - 18	1.694	6,08	28.754.680	4,50	1.694	6,10	28.793.447	4,49	
18 - 20	1.442	5,17	27.443.301	4,30	1.442	5,19	27.660.237	4,32	
20 - 22	1.503	5,39	31.525.916	4,93	1.502	5,41	31.937.146	4,98	
22 - 24	1.434	5,15	32.985.134	5,16	1.434	5,16	33.361.222	5,20	
24 - 26	1.286	4,61	32.096.077	5,02	1.286	4,63	32.444.829	5,06	
26 - 28	918	3,29	24.755.835	3,87	917	3,30	24.937.685	3,89	
28 - 30	801	2,87	23.210.139	3,63	801	2,88	23.314.257	3,64	
30 - 32	597	2,14	18.506.964	2,90	596	2,15	18.669.812	2,91	
32 - 34	617	2,21	20.348.344	3,18	617	2,22	20.526.267	3,20	
34 - 36	578	2,07	20.213.250	3,16	578	2,08	20.423.041	3,19	
36 - 38	526	1,89	19.456.408	3,05	526	1,89	19.645.267	3,06	
38 - 40	478	1,72	18.645.417	2,92	478	1,72	18.900.870	2,95	
40 - 42	458	1,64	18.760.436	2,94	458	1,65	18.979.155	2,96	
42 - 44	409	1,47	17.591.074	2,75	409	1,47	17.713.993	2,76	
44 - 46	394	1,41	17.723.580	2,77	394	1,42	17.865.754	2,79	
46 - 48	313	1,12	14.696.858	2,30	312	1,12	14.780.023	2,31	
48 - 50	295	1,06	14.457.690	2,26	295	1,06	14.596.706	2,28	
50 - 52	268	0,96	13.654.109	2,14	268	0,96	13.716.184	2,14	
52 - 54	208	0,75	11.012.674	1,72	208	0,75	11.056.887	1,72	
54 - 56	182	0,65	10.016.849	1,57	182	0,66	10.105.327	1,58	
56 - 58	182	0,65	10.375.010	1,62	182	0,66	10.460.249	1,63	
58 - 60	164	0,59	9.676.836	1,51	164	0,59	9.678.756	1,51	
60 - 62	130	0,47	7.927.162	1,24	130	0,47	7.926.201	1,24	
62 - 64	97	0,35	6.109.256	0,96	97	0,35	6.137.899	0,96	
64 - 66	82	0,29	5.321.827	0,83	82	0,30	5.333.294	0,83	
66 - 68	76	0,27	5.097.946	0,80	76	0,27	5.063.438	0,79	
68 - 70	82	0,29	5.657.630	0,89	82	0,30	5.646.039	0,88	
70 - 72	64	0,23	4.549.246	0,71	64	0,23	4.514.142	0,70	
72 - 74	38	0,14	2.770.446	0,43	38	0,14	2.776.196	0,43	
74 - 76	72	0,26	5.400.400	0,85	72	0,26	5.288.282	0,82	
76 - 78	39	0,14	3.000.921	0,47	39	0,14	3.019.424	0,47	
78 - 80	38	0,14	3.002.191	0,47	38	0,14	2.959.216	0,46	
80 - 82	31	0,11	2.513.990	0,39	31	0,11	2.457.776	0,38	
82 - 84	35	0,13	2.908.371	0,46	35	0,13	2.892.454	0,45	
84 - 86	25	0,09	2.123.234	0,33	25	0,09	2.109.856	0,33	
86 - 88	20	0,07	1.742.206	0,27	20	0,07	1.751.751	0,27	
88 - 90	17	0,06	1.513.508	0,24	17	0,06	1.513.950	0,24	
90 - 92	17	0,06	1.548.681	0,24	17	0,06	1.555.205	0,24	
92 - 94	21	0,08	1.954.971	0,31	21	0,08	1.945.645	0,30	
94 - 96	12	0,04	1.140.651	0,18	12	0,04	1.145.120	0,18	
96 - 98	11	0,04	1.065.659	0,17	11	0,04	1.066.075	0,17	
98 - 100	8	0,03	791.217	0,12	8	0,03	760.204	0,12	
100 en meer	179	0,64	27.670.506	4,33	179	0,64	27.184.008	4,24	

(niet inbegrepen 1.470 aangiften met nul inkomen)

Inkomsten van onroerende goederen				Inkomsten van kapitalen en roerende goederen				Diverse inkomsten			
Aantal	%	Bedrag	%	Aantal	%	Bedrag	%	Aantal	%	Bedrag	%
8.333	100,00	12.580.862	100,00	60	100,00	65.015	100,00	182	100,00	680.047	100,00
38	0,46	33.145	0,26	7	11,67	4.958	7,63	13	7,14	15.602	2,29
43	0,52	49.765	0,40	6	10,00	11.111	17,09	20	10,99	45.808	6,74
47	0,56	77.244	0,61	2	3,33	4.036	6,21	7	3,85	29.481	4,34
86	1,03	77.511	0,62	4	6,67	8.823	13,57	11	6,04	54.429	8,00
277	3,32	250.102	1,99	5	8,33	4.430	6,81	4	2,20	17.347	2,55
434	5,21	457.079	3,63	3	5,00	1.274	1,96	8	4,40	16.883	2,48
497	5,96	603.789	4,80	8	13,33	2.284	3,51	8	4,40	35.996	5,29
374	4,49	614.425	4,88	7	11,67	9.210	14,17	9	4,95	18.386	2,70
331	3,97	513.175	4,08	6	10,00	6.479	9,97	6	3,30	14.112	2,08
331	3,97	515.443	4,10	5	8,33	6.885	10,59	7	3,85	25.627	3,77
368	4,42	539.232	4,29	3	5,00	2.071	3,19	6	3,30	2.719	0,40
371	4,45	497.877	3,96	0	0,00	0	0,00	2	1,10	15.852	2,33
402	4,82	457.655	3,64	0	0,00	0	0,00	4	2,20	1.987	0,29
352	4,22	536.760	4,27	0	0,00	0	0,00	4	2,20	6.103	0,90
323	3,88	527.183	4,19	0	0,00	0	0,00	6	3,30	23.293	3,43
266	3,19	385.819	3,07	0	0,00	0	0,00	4	2,20	2.729	0,40
320	3,84	480.427	3,82	0	0,00	0	0,00	1	0,55	150	0,02
297	3,56	447.249	3,55	1	1,67	649	1,00	2	1,10	2.893	0,43
292	3,50	445.750	3,54	0	0,00	0	0,00	4	2,20	7.636	1,12
269	3,23	301.125	2,39	0	0,00	0	0,00	4	2,20	7.940	1,17
264	3,17	420.904	3,35	1	1,67	82	0,13	4	2,20	3.861	0,57
270	3,24	356.921	2,84	0	0,00	0	0,00	1	0,55	1.900	0,28
232	2,78	338.558	2,69	0	0,00	0	0,00	2	1,10	1.363	0,20
204	2,45	285.380	2,27	0	0,00	0	0,00	4	2,20	58.892	8,66
195	2,34	279.582	2,22	0	0,00	0	0,00	2	1,10	1.765	0,26
183	2,20	274.602	2,18	0	0,00	0	0,00	0	0,00	0	0,00
139	1,67	197.564	1,57	0	0,00	0	0,00	3	1,65	3.064	0,45
120	1,44	183.945	1,46	0	0,00	0	0,00	1	0,55	1.900	0,28
110	1,32	128.073	1,02	0	0,00	0	0,00	0	0,00	0	0,00
103	1,24	192.389	1,53	0	0,00	0	0,00	3	1,65	3.534	0,52
85	1,02	175.506	1,40	0	0,00	0	0,00	4	2,20	14.793	2,18
70	0,84	123.026	0,98	0	0,00	0	0,00	2	1,10	5.434	0,80
56	0,67	117.041	0,93	0	0,00	0	0,00	1	0,55	560	0,08
64	0,77	126.317	1,00	0	0,00	0	0,00	1	0,55	35.811	5,27
58	0,70	105.520	0,84	0	0,00	0	0,00	0	0,00	0	0,00
50	0,60	127.099	1,01	0	0,00	0	0,00	4	2,20	4.721	0,69
23	0,28	36.720	0,29	1	1,67	64	0,10	1	0,55	245	0,04
56	0,67	158.026	1,26	0	0,00	0	0,00	3	1,65	7.181	1,06
25	0,30	77.679	0,62	0	0,00	0	0,00	1	0,55	524	0,08
25	0,30	103.057	0,82	0	0,00	0	0,00	1	0,55	88	0,01
23	0,28	112.687	0,90	0	0,00	0	0,00	1	0,55	3.961	0,58
25	0,30	60.535	0,48	0	0,00	0	0,00	1	0,55	480	0,07
20	0,24	61.084	0,49	0	0,00	0	0,00	1	0,55	484	0,07
12	0,14	24.130	0,19	0	0,00	0	0,00	1	0,55	6.254	0,92
14	0,17	13.114	0,10	0	0,00	0	0,00	0	0,00	0	0,00
11	0,13	16.975	0,13	0	0,00	0	0,00	0	0,00	0	0,00
17	0,20	39.782	0,32	1	1,67	2.659	4,09	1	0,55	1.528	0,22
9	0,11	14.741	0,12	0	0,00	0	0,00	1	0,55	75	0,01
8	0,10	14.413	0,11	0	0,00	0	0,00	0	0,00	0	0,00
7	0,08	47.400	0,38	0	0,00	0	0,00	0	0,00	0	0,00
137	1,64	557.337	4,43	0	0,00	0	0,00	8	4,40	176.656	25,98

Structuur van het totaal belastbaar netto-inkomen per arrondissement - vervolg

Aantal aangiften en bedragen (in euro) per klasse van het belastbaar netto-inkomen

Arrondissement Ieper

Inkomens- klasse	Totaal belastbaar netto-inkomen				Bedrijfsinkomsten			
	2000 €	Aantal	%	Bedrag	%	Aantal	%	Bedrag
Totaal	59.842	100,00	1.404.044.532	100,00	59.691	100,00	1.408.383.512	100,00
Minder dan 2	4.980	8,32	4.332.551	0,31	4.918	8,24	4.283.792	0,30
2 - 4	1.063	1,78	3.091.251	0,22	1.040	1,74	3.013.589	0,21
4 - 6	1.053	1,76	5.317.504	0,38	1.037	1,74	5.225.310	0,37
6 - 8	1.538	2,57	10.920.999	0,78	1.519	2,54	10.865.006	0,77
8 - 10	2.983	4,98	27.132.339	1,93	2.975	4,98	27.006.485	1,92
10 - 12	4.650	7,77	50.976.077	3,63	4.647	7,79	50.532.929	3,59
12 - 14	4.729	7,90	61.316.481	4,37	4.724	7,91	60.771.648	4,31
14 - 16	4.106	6,86	61.351.848	4,37	4.104	6,88	61.118.680	4,34
16 - 18	3.785	6,32	64.261.403	4,58	3.782	6,34	64.294.424	4,57
18 - 20	3.309	5,53	62.877.267	4,48	3.305	5,54	63.521.302	4,51
20 - 22	3.393	5,67	71.235.884	5,07	3.390	5,68	72.266.782	5,13
22 - 24	3.026	5,06	69.598.153	4,96	3.026	5,07	70.221.022	4,99
24 - 26	2.728	4,56	68.098.493	4,85	2.728	4,57	68.602.314	4,87
26 - 28	2.149	3,59	57.941.169	4,13	2.149	3,60	58.101.018	4,13
28 - 30	1.658	2,77	48.039.636	3,42	1.658	2,78	48.288.072	3,43
30 - 32	1.375	2,30	42.552.237	3,03	1.374	2,30	42.696.868	3,03
32 - 34	1.291	2,16	42.577.465	3,03	1.291	2,16	42.700.563	3,03
34 - 36	1.140	1,91	39.925.151	2,84	1.139	1,91	40.336.973	2,86
36 - 38	1.107	1,85	40.961.412	2,92	1.107	1,85	41.376.330	2,94
38 - 40	1.024	1,71	39.955.078	2,85	1.024	1,72	40.381.537	2,87
40 - 42	932	1,56	38.188.182	2,72	932	1,56	38.539.448	2,74
42 - 44	894	1,49	38.431.332	2,74	894	1,50	38.883.757	2,76
44 - 46	787	1,32	35.383.102	2,52	787	1,32	35.634.794	2,53
46 - 48	702	1,17	32.978.654	2,35	702	1,18	33.297.643	2,36
48 - 50	666	1,11	32.593.971	2,32	665	1,11	32.876.121	2,33
50 - 52	553	0,92	28.166.728	2,01	553	0,93	28.457.861	2,02
52 - 54	484	0,81	25.651.838	1,83	484	0,81	25.751.603	1,83
54 - 56	433	0,72	23.816.783	1,70	433	0,73	23.963.948	1,70
56 - 58	338	0,56	19.275.694	1,37	338	0,57	19.317.655	1,37
58 - 60	320	0,53	18.891.729	1,35	320	0,54	18.987.921	1,35
60 - 62	288	0,48	17.547.594	1,25	288	0,48	17.577.427	1,25
62 - 64	262	0,44	16.508.387	1,18	262	0,44	16.646.054	1,18
64 - 66	224	0,37	14.544.662	1,04	224	0,38	14.551.393	1,03
66 - 68	191	0,32	12.762.172	0,91	191	0,32	12.655.418	0,90
68 - 70	161	0,27	11.090.200	0,79	161	0,27	11.084.579	0,79
70 - 72	146	0,24	10.349.609	0,74	146	0,24	10.341.882	0,73
72 - 74	131	0,22	9.564.991	0,68	131	0,22	9.633.586	0,68
74 - 76	121	0,20	9.076.664	0,65	121	0,20	9.078.499	0,64
76 - 78	88	0,15	6.778.915	0,48	88	0,15	6.808.044	0,48
78 - 80	94	0,16	7.426.766	0,53	94	0,16	7.316.685	0,52
80 - 82	86	0,14	6.968.376	0,50	86	0,14	6.983.285	0,50
82 - 84	78	0,13	6.470.214	0,46	78	0,13	6.453.932	0,46
84 - 86	51	0,09	4.332.203	0,31	51	0,09	4.290.953	0,30
86 - 88	58	0,10	5.046.328	0,36	58	0,10	4.955.417	0,35
88 - 90	45	0,08	4.005.746	0,29	45	0,08	4.001.843	0,28
90 - 92	49	0,08	4.460.470	0,32	49	0,08	4.443.805	0,32
92 - 94	36	0,06	3.346.557	0,24	36	0,06	3.357.161	0,24
94 - 96	35	0,06	3.324.423	0,24	35	0,06	3.282.405	0,23
96 - 98	40	0,07	3.884.702	0,28	40	0,07	3.908.366	0,28
98 - 100	27	0,05	2.671.217	0,19	27	0,05	2.689.741	0,19
100 en meer	435	0,73	78.043.925	5,56	435	0,73	77.007.642	5,47

(niet inbegrepen 3.514 aangiften met nul inkomen)

Inkomsten van onroerende goederen				Inkomsten van kapitalen en roerende goederen				Diverse inkomsten			
Aantal	%	Bedrag	%	Aantal	%	Bedrag	%	Aantal	%	Bedrag	%
17.198	100,00	24.666.303	100,00	156	100,00	225.080	100,00	464	100,00	1.316.413	100,00
64	0,37	53.398	0,22	16	10,26	4.785	2,13	41	8,84	43.126	3,28
66	0,38	66.087	0,27	17	10,90	17.106	7,60	53	11,42	91.899	6,98
71	0,41	80.207	0,33	9	5,77	20.840	9,26	32	6,90	93.400	7,10
153	0,89	192.729	0,78	7	4,49	21.509	9,56	28	6,03	112.108	8,52
510	2,97	439.374	1,78	11	7,05	24.239	10,77	23	4,96	94.175	7,15
806	4,69	900.488	3,65	25	16,03	29.322	13,03	25	5,39	67.641	5,14
897	5,22	1.229.152	4,98	24	15,38	37.758	16,78	22	4,74	54.215	4,12
688	4,00	1.063.685	4,31	10	6,41	12.078	5,37	14	3,02	43.458	3,30
647	3,76	1.088.933	4,41	9	5,77	16.990	7,55	16	3,45	31.319	2,38
657	3,82	1.040.936	4,22	12	7,69	17.394	7,73	17	3,66	20.984	1,59
760	4,42	882.762	3,58	5	3,21	19.451	8,64	14	3,02	25.750	1,96
812	4,72	947.391	3,84	5	3,21	1.877	0,83	13	2,80	15.458	1,17
839	4,88	972.121	3,94	0	0,00	0	0,00	11	2,37	27.192	2,07
742	4,31	1.058.094	4,29	1	0,64	88	0,04	11	2,37	21.105	1,60
602	3,50	753.544	3,05	1	0,64	451	0,20	9	1,94	17.176	1,30
591	3,44	816.389	3,31	1	0,64	745	0,33	6	1,29	37.288	2,83
620	3,61	968.361	3,93	2	1,28	394	0,18	7	1,51	14.006	1,06
608	3,54	687.507	2,79	0	0,00	0	0,00	5	1,08	38.938	2,96
574	3,34	744.764	3,02	0	0,00	0	0,00	10	2,16	15.292	1,16
565	3,29	753.771	3,06	1	0,64	53	0,02	6	1,29	13.681	1,04
573	3,33	690.111	2,80	0	0,00	0	0,00	6	1,29	23.203	1,76
573	3,33	652.524	2,65	0	0,00	0	0,00	2	0,43	902	0,07
494	2,87	725.685	2,94	0	0,00	0	0,00	5	1,08	6.946	0,53
485	2,82	586.885	2,38	0	0,00	0	0,00	4	0,86	1.826	0,14
458	2,66	671.364	2,72	0	0,00	0	0,00	9	1,94	31.630	2,40
371	2,16	517.710	2,10	0	0,00	0	0,00	3	0,65	7.194	0,55
336	1,95	488.677	1,98	0	0,00	0	0,00	7	1,51	7.944	0,60
298	1,73	411.174	1,67	0	0,00	0	0,00	8	1,72	10.152	0,77
234	1,36	343.293	1,39	0	0,00	0	0,00	1	0,22	74	0,01
224	1,30	374.160	1,52	0	0,00	0	0,00	3	0,65	1.749	0,13
200	1,16	316.741	1,28	0	0,00	0	0,00	6	1,29	49.069	3,73
186	1,08	249.245	1,01	0	0,00	0	0,00	2	0,43	165	0,01
170	0,99	312.173	1,27	0	0,00	0	0,00	6	1,29	6.215	0,47
133	0,77	331.574	1,34	0	0,00	0	0,00	3	0,65	3.019	0,23
123	0,72	202.892	0,82	0	0,00	0	0,00	0	0,00	0	0,00
97	0,56	178.072	0,72	0	0,00	0	0,00	5	1,08	6.761	0,51
84	0,49	99.609	0,40	0	0,00	0	0,00	0	0,00	0	0,00
95	0,55	179.831	0,73	0	0,00	0	0,00	3	0,65	5.241	0,40
56	0,33	78.467	0,32	0	0,00	0	0,00	2	0,43	3.018	0,23
66	0,38	148.142	0,60	0	0,00	0	0,00	5	1,08	17.687	1,34
58	0,34	188.167	0,76	0	0,00	0	0,00	0	0,00	0	0,00
48	0,28	138.450	0,56	0	0,00	0	0,00	2	0,43	4.569	0,35
33	0,19	83.639	0,34	0	0,00	0	0,00	2	0,43	19.925	1,51
36	0,21	164.816	0,67	0	0,00	0	0,00	3	0,65	23.672	1,80
34	0,20	73.068	0,30	0	0,00	0	0,00	3	0,65	2.049	0,16
40	0,23	112.726	0,46	0	0,00	0	0,00	1	0,22	97	0,01
26	0,15	44.701	0,18	0	0,00	0	0,00	2	0,43	740	0,06
25	0,15	53.338	0,22	0	0,00	0	0,00	2	0,43	41.960	3,19
29	0,17	35.904	0,15	0	0,00	0	0,00	0	0,00	0	0,00
20	0,12	50.660	0,21	0	0,00	0	0,00	0	0,00	0	0,00
321	1,87	1.422.812	5,77	0	0,00	0	0,00	6	1,29	162.395	12,34

Structuur van het totaal belastbaar netto-inkomen per arrondissement - vervolg

Aantal aangiften en bedragen (in euro) per klasse van het belastbaar netto-inkomen

Arrondissement Kortrijk

Inkomens- klasse	Totaal belastbaar netto-inkomen				Bedrijfsinkomsten				
	2000 €	Aantal	%	Bedrag	%	Aantal	%	Bedrag	%
Totaal	158.956	100,00	4.097.377.671	100,00	158.513	100,00	4.106.569.590	100,00	
Minder dan 2	12.728	8,01	10.817.342	0,26	12.530	7,90	10.668.017	0,26	
2 - 4	2.600	1,64	7.634.641	0,19	2.532	1,60	7.234.187	0,18	
4 - 6	2.423	1,52	12.174.301	0,30	2.365	1,49	11.693.115	0,28	
6 - 8	3.325	2,09	23.637.779	0,58	3.286	2,07	23.586.488	0,57	
8 - 10	6.406	4,03	58.380.848	1,42	6.383	4,03	58.395.085	1,42	
10 - 12	10.484	6,60	115.356.969	2,82	10.474	6,61	115.139.556	2,80	
12 - 14	12.078	7,60	156.264.833	3,81	12.063	7,61	155.447.278	3,79	
14 - 16	10.876	6,84	162.500.318	3,97	10.869	6,86	161.971.678	3,94	
16 - 18	9.806	6,17	166.492.944	4,06	9.798	6,18	166.621.602	4,06	
18 - 20	8.857	5,57	168.163.367	4,10	8.853	5,59	169.652.243	4,13	
20 - 22	8.887	5,59	186.658.621	4,56	8.885	5,61	188.763.940	4,60	
22 - 24	8.596	5,41	197.637.565	4,82	8.595	5,42	199.160.852	4,85	
24 - 26	7.370	4,64	184.069.179	4,49	7.370	4,65	185.013.039	4,51	
26 - 28	5.566	3,50	150.076.995	3,66	5.564	3,51	150.982.988	3,68	
28 - 30	4.520	2,84	130.944.097	3,20	4.520	2,85	131.504.299	3,20	
30 - 32	3.973	2,50	123.061.813	3,00	3.973	2,51	123.991.490	3,02	
32 - 34	3.315	2,09	109.348.592	2,67	3.315	2,09	110.244.384	2,68	
34 - 36	3.124	1,97	109.238.660	2,67	3.123	1,97	109.664.746	2,67	
36 - 38	3.063	1,93	113.369.159	2,77	3.062	1,93	114.718.808	2,79	
38 - 40	2.799	1,76	109.083.582	2,66	2.798	1,77	110.260.650	2,68	
40 - 42	2.641	1,66	108.300.384	2,64	2.640	1,67	109.553.409	2,67	
42 - 44	2.539	1,60	109.143.987	2,66	2.539	1,60	110.091.747	2,68	
44 - 46	2.262	1,42	101.756.613	2,48	2.261	1,43	102.565.340	2,50	
46 - 48	2.175	1,37	102.149.554	2,49	2.175	1,37	103.144.566	2,51	
48 - 50	1.816	1,14	88.959.121	2,17	1.815	1,15	89.615.340	2,18	
50 - 52	1.686	1,06	85.928.225	2,10	1.685	1,06	86.592.605	2,11	
52 - 54	1.459	0,92	77.329.065	1,89	1.459	0,92	77.930.220	1,90	
54 - 56	1.264	0,80	69.514.798	1,70	1.264	0,80	69.914.438	1,70	
56 - 58	1.138	0,72	64.866.057	1,58	1.138	0,72	65.278.591	1,59	
58 - 60	1.051	0,66	61.974.985	1,51	1.051	0,66	62.268.888	1,52	
60 - 62	958	0,60	58.407.608	1,43	958	0,60	58.618.407	1,43	
62 - 64	857	0,54	53.963.532	1,32	857	0,54	54.225.167	1,32	
64 - 66	757	0,48	49.180.140	1,20	757	0,48	49.434.189	1,20	
66 - 68	630	0,40	42.199.521	1,03	630	0,40	42.244.800	1,03	
68 - 70	605	0,38	41.713.849	1,02	605	0,38	41.773.515	1,02	
70 - 72	562	0,35	39.884.463	0,97	562	0,35	39.973.977	0,97	
72 - 74	481	0,30	35.117.766	0,86	481	0,30	35.089.039	0,85	
74 - 76	440	0,28	32.997.006	0,81	440	0,28	33.109.008	0,81	
76 - 78	417	0,26	32.097.758	0,78	417	0,26	32.083.517	0,78	
78 - 80	393	0,25	31.049.876	0,76	393	0,25	31.198.930	0,76	
80 - 82	323	0,20	26.143.344	0,64	323	0,20	26.098.713	0,64	
82 - 84	316	0,20	26.227.743	0,64	316	0,20	26.163.225	0,64	
84 - 86	257	0,16	21.845.538	0,53	256	0,16	21.774.736	0,53	
86 - 88	247	0,16	21.481.995	0,52	247	0,16	21.452.693	0,52	
88 - 90	201	0,13	17.889.164	0,44	201	0,13	17.823.926	0,43	
90 - 92	214	0,13	19.478.938	0,48	214	0,14	19.403.876	0,47	
92 - 94	157	0,10	14.600.434	0,36	157	0,10	14.545.021	0,35	
94 - 96	147	0,09	13.956.569	0,34	147	0,09	13.752.295	0,33	
96 - 98	130	0,08	12.610.119	0,31	130	0,08	12.603.997	0,31	
98 - 100	111	0,07	10.990.166	0,27	111	0,07	10.750.793	0,26	
100 en meer	1.926	1,21	330.707.748	8,07	1.926	1,22	322.780.177	7,86	

(niet inbegrepen 8.432 aangiften met nul inkomen)

Inkomsten van onroerende goederen				Inkomsten van kapitalen en roerende goederen				Diverse inkomsten			
Aantal	%	Bedrag	%	Aantal	%	Bedrag	%	Aantal	%	Bedrag	%
45.932	100,00	76.925.110	100,00	384	100,00	625.351	100,00	1.544	100,00	4.789.476	100,00
173	0,38	178.183	0,23	54	14,06	32.493	5,20	113	7,32	116.128	2,42
112	0,24	177.929	0,23	24	6,25	30.907	4,94	157	10,17	323.686	6,76
181	0,39	326.097	0,42	24	6,25	52.495	8,39	113	7,32	389.101	8,12
320	0,70	459.517	0,60	20	5,21	74.964	11,99	65	4,21	242.303	5,06
715	1,56	705.004	0,92	35	9,11	47.804	7,64	70	4,53	284.865	5,95
1.308	2,85	1.531.277	1,99	66	17,19	78.526	12,56	93	6,02	259.894	5,43
1.655	3,60	2.467.127	3,21	37	9,64	55.301	8,84	103	6,67	278.382	5,81
1.621	3,53	2.666.674	3,47	38	9,90	80.388	12,85	68	4,40	192.645	4,02
1.622	3,53	2.809.488	3,65	25	6,51	74.522	11,92	54	3,50	211.605	4,42
1.674	3,64	2.812.079	3,66	12	3,13	27.662	4,42	40	2,59	158.914	3,32
1.955	4,26	2.824.921	3,67	12	3,13	10.531	1,68	33	2,14	72.771	1,52
2.222	4,84	3.269.673	4,25	7	1,82	11.142	1,78	39	2,53	53.480	1,12
2.146	4,67	2.983.415	3,88	14	3,65	28.659	4,58	32	2,07	54.446	1,14
1.823	3,97	2.797.789	3,64	3	0,78	1.352	0,22	34	2,20	105.141	2,20
1.710	3,72	2.757.054	3,58	2	0,52	10.933	1,75	24	1,55	50.582	1,06
1.681	3,66	2.627.202	3,42	1	0,26	289	0,05	28	1,81	43.992	0,92
1.500	3,27	2.435.602	3,17	1	0,26	40	0,01	23	1,49	52.402	1,09
1.548	3,37	2.643.311	3,44	1	0,26	615	0,10	26	1,68	76.119	1,59
1.553	3,38	2.111.213	2,74	0	0,00	0	0,00	24	1,55	70.630	1,47
1.582	3,44	2.046.335	2,66	2	0,52	2.142	0,34	24	1,55	81.076	1,69
1.537	3,35	2.272.698	2,95	0	0,00	0	0,00	13	0,84	11.825	0,25
1.560	3,40	2.356.643	3,06	2	0,52	760	0,12	24	1,55	17.391	0,36
1.410	3,07	2.155.532	2,80	0	0,00	0	0,00	16	1,04	29.215	0,61
1.425	3,10	2.019.370	2,63	0	0,00	0	0,00	17	1,10	22.107	0,46
1.173	2,55	1.860.557	2,42	0	0,00	0	0,00	19	1,23	36.991	0,77
1.122	2,44	1.657.906	2,16	0	0,00	0	0,00	16	1,04	41.072	0,86
994	2,16	1.479.298	1,92	0	0,00	0	0,00	10	0,65	16.437	0,34
842	1,83	1.446.484	1,88	0	0,00	0	0,00	18	1,17	44.285	0,92
795	1,73	1.267.511	1,65	0	0,00	0	0,00	6	0,39	7.089	0,15
734	1,60	1.211.261	1,57	0	0,00	0	0,00	15	0,97	27.198	0,57
674	1,47	1.082.939	1,41	0	0,00	0	0,00	16	1,04	40.842	0,85
587	1,28	1.013.650	1,32	1	0,26	904	0,14	12	0,78	38.495	0,80
544	1,18	947.650	1,23	0	0,00	0	0,00	12	0,78	19.412	0,41
452	0,98	881.848	1,15	0	0,00	0	0,00	15	0,97	42.621	0,89
429	0,93	809.942	1,05	1	0,26	676	0,11	8	0,52	16.352	0,34
398	0,87	795.962	1,03	0	0,00	0	0,00	11	0,71	8.743	0,18
348	0,76	744.995	0,97	0	0,00	0	0,00	6	0,39	7.773	0,16
317	0,69	677.745	0,88	0	0,00	0	0,00	7	0,45	3.826	0,08
301	0,66	637.400	0,83	0	0,00	0	0,00	6	0,39	46.896	0,98
283	0,62	513.022	0,67	0	0,00	0	0,00	15	0,97	19.905	0,42
234	0,51	562.220	0,73	0	0,00	0	0,00	5	0,32	6.213	0,13
228	0,50	500.017	0,65	0	0,00	0	0,00	7	0,45	17.856	0,37
186	0,40	425.592	0,55	0	0,00	0	0,00	5	0,32	21.255	0,44
182	0,40	354.165	0,46	0	0,00	0	0,00	4	0,26	1.220	0,03
139	0,30	289.105	0,38	0	0,00	0	0,00	6	0,39	80.803	1,69
153	0,33	386.763	0,50	0	0,00	0	0,00	7	0,45	53.310	1,11
113	0,25	288.256	0,37	0	0,00	0	0,00	4	0,26	7.373	0,15
113	0,25	466.323	0,61	0	0,00	0	0,00	2	0,13	10.990	0,23
91	0,20	234.921	0,31	0	0,00	0	0,00	4	0,26	62.131	1,30
82	0,18	386.521	0,50	1	0,26	2.194	0,35	5	0,32	25.474	0,53
1.385	3,02	6.568.924	8,54	1	0,26	52	0,01	70	4,53	886.214	18,50

Structuur van het totaal belastbaar netto-inkomen per arrondissement - vervolg

Aantal aangiften en bedragen (in euro) per klasse van het belastbaar netto-inkomen

Arrondissement Oostende

Inkomens- klasse	Totaal belastbaar netto-inkomen				Bedrijfsinkomsten				
	2000 €	Aantal	%	Bedrag	%	Aantal	%	Bedrag	%
Totaal	92.134	100,00	2.165.881.568	100,00	91.770	100,00	2.155.342.466	100,00	
Minder dan 2	6.836	7,42	6.457.484	0,30	6.720	7,32	6.379.357	0,30	
2 - 4	1.896	2,06	5.508.888	0,25	1.823	1,99	5.103.179	0,24	
4 - 6	1.591	1,73	7.969.447	0,37	1.537	1,67	7.560.142	0,35	
6 - 8	2.122	2,30	15.068.502	0,70	2.091	2,28	14.790.612	0,69	
8 - 10	4.642	5,04	42.421.708	1,96	4.626	5,04	42.281.009	1,96	
10 - 12	7.876	8,55	86.507.782	3,99	7.862	8,57	86.141.461	4,00	
12 - 14	7.699	8,36	99.681.947	4,60	7.685	8,37	98.827.119	4,59	
14 - 16	6.492	7,05	97.033.389	4,48	6.483	7,06	96.569.758	4,48	
16 - 18	6.150	6,68	104.468.075	4,82	6.146	6,70	104.075.841	4,83	
18 - 20	5.240	5,69	99.539.187	4,60	5.237	5,71	99.368.446	4,61	
20 - 22	4.918	5,34	103.177.201	4,76	4.915	5,36	103.184.454	4,79	
22 - 24	4.456	4,84	102.338.799	4,73	4.454	4,85	102.683.897	4,76	
24 - 26	4.120	4,47	102.864.383	4,75	4.115	4,48	102.705.901	4,77	
26 - 28	3.345	3,63	90.188.517	4,16	3.343	3,64	90.054.412	4,18	
28 - 30	2.691	2,92	77.898.304	3,60	2.691	2,93	78.227.403	3,63	
30 - 32	2.220	2,41	68.772.363	3,18	2.218	2,42	68.591.893	3,18	
32 - 34	1.889	2,05	62.249.441	2,87	1.887	2,06	61.945.863	2,87	
34 - 36	1.712	1,86	59.888.524	2,77	1.711	1,86	59.718.552	2,77	
36 - 38	1.641	1,78	60.727.150	2,80	1.641	1,79	60.752.746	2,82	
38 - 40	1.470	1,60	57.307.410	2,65	1.469	1,60	57.753.057	2,68	
40 - 42	1.280	1,39	52.452.441	2,42	1.279	1,39	52.688.731	2,44	
42 - 44	1.236	1,34	53.151.147	2,45	1.236	1,35	53.120.214	2,46	
44 - 46	1.163	1,26	52.318.095	2,42	1.162	1,27	52.291.119	2,43	
46 - 48	978	1,06	45.919.548	2,12	978	1,07	45.867.652	2,13	
48 - 50	908	0,99	44.448.377	2,05	907	0,99	44.357.154	2,06	
50 - 52	784	0,85	39.986.622	1,85	783	0,85	39.969.311	1,85	
52 - 54	665	0,72	35.231.362	1,63	664	0,72	34.978.263	1,62	
54 - 56	602	0,65	33.125.960	1,53	602	0,66	32.973.662	1,53	
56 - 58	550	0,60	31.357.090	1,45	550	0,60	31.266.210	1,45	
58 - 60	492	0,53	29.010.664	1,34	492	0,54	28.700.912	1,33	
60 - 62	433	0,47	26.401.490	1,22	432	0,47	26.289.751	1,22	
62 - 64	403	0,44	25.365.381	1,17	402	0,44	25.115.783	1,17	
64 - 66	371	0,40	24.109.388	1,11	371	0,40	23.923.157	1,11	
66 - 68	310	0,34	20.764.143	0,96	310	0,34	20.702.593	0,96	
68 - 70	264	0,29	18.211.814	0,84	264	0,29	17.809.717	0,83	
70 - 72	255	0,28	18.107.645	0,84	255	0,28	18.113.264	0,84	
72 - 74	253	0,27	18.444.249	0,85	253	0,28	18.386.886	0,85	
74 - 76	181	0,20	13.570.240	0,63	181	0,20	13.450.146	0,62	
76 - 78	182	0,20	14.014.034	0,65	182	0,20	13.942.478	0,65	
78 - 80	161	0,17	12.715.813	0,59	161	0,18	12.533.087	0,58	
80 - 82	141	0,15	11.417.648	0,53	141	0,15	11.182.804	0,52	
82 - 84	120	0,13	9.958.472	0,46	120	0,13	9.796.438	0,45	
84 - 86	95	0,10	8.072.909	0,37	95	0,10	7.903.511	0,37	
86 - 88	97	0,11	8.436.702	0,39	97	0,11	8.324.431	0,39	
88 - 90	94	0,10	8.357.429	0,39	94	0,10	8.289.582	0,38	
90 - 92	73	0,08	6.643.867	0,31	73	0,08	6.409.093	0,30	
92 - 94	65	0,07	6.040.496	0,28	65	0,07	5.821.272	0,27	
94 - 96	64	0,07	6.082.794	0,28	64	0,07	5.987.264	0,28	
96 - 98	45	0,05	4.373.025	0,20	43	0,05	4.098.055	0,19	
98 - 100	50	0,05	4.949.435	0,23	50	0,05	4.889.057	0,23	
100 en meer	813	0,88	132.774.787	6,13	810	0,88	129.445.767	6,01	

(niet inbegrepen 4.641 aangiften met nul inkomen)

Inkomsten van onroerende goederen				Inkomsten van kapitalen en roerende goederen				Diverse inkomsten			
Aantal	%	Bedrag	%	Aantal	%	Bedrag	%	Aantal	%	Bedrag	%
23.391	100,00	54.685.396	100,00	242	100,00	363.795	100,00	1.105	100,00	3.841.078	100,00
100	0,43	97.969	0,18	17	7,02	9.144	2,51	71	6,43	71.598	1,86
135	0,58	291.477	0,53	18	7,44	23.569	6,48	137	12,40	265.401	6,91
137	0,59	302.308	0,55	8	3,31	6.720	1,85	79	7,15	298.330	7,77
191	0,82	440.920	0,81	20	8,26	58.038	15,95	55	4,98	232.739	6,06
443	1,89	625.314	1,14	24	9,92	23.295	6,40	63	5,70	260.233	6,77
770	3,29	1.256.914	2,30	61	25,21	77.319	21,25	74	6,70	253.508	6,60
1.042	4,45	1.954.975	3,57	26	10,74	43.955	12,08	73	6,61	229.131	5,97
960	4,10	1.960.144	3,58	10	4,13	28.034	7,71	47	4,25	142.360	3,71
952	4,07	2.156.566	3,94	19	7,85	17.458	4,80	41	3,71	150.052	3,91
1.023	4,37	2.231.138	4,08	9	3,72	16.781	4,61	28	2,53	126.290	3,29
1.114	4,76	2.292.503	4,19	4	1,65	8.090	2,22	31	2,81	107.822	2,81
1.131	4,84	2.333.234	4,27	4	1,65	1.009	0,28	25	2,26	67.132	1,75
1.150	4,92	2.508.436	4,59	5	2,07	9.090	2,50	24	2,17	31.641	0,82
1.045	4,47	2.208.096	4,04	7	2,89	16.007	4,40	17	1,54	24.872	0,65
963	4,12	1.814.917	3,32	2	0,83	1.129	0,31	26	2,35	35.446	0,92
902	3,86	1.994.890	3,65	1	0,41	397	0,11	19	1,72	25.955	0,68
793	3,39	1.945.846	3,56	1	0,41	1.516	0,42	20	1,81	48.363	1,26
794	3,39	1.881.269	3,44	0	0,00	0	0,00	12	1,09	11.279	0,29
775	3,31	1.709.323	3,13	2	0,83	475	0,13	11	1,00	8.886	0,23
736	3,15	1.494.494	2,73	0	0,00	0	0,00	12	1,09	26.483	0,69
676	2,89	1.222.237	2,24	1	0,41	20.940	5,76	14	1,27	19.791	0,52
677	2,89	1.491.630	2,73	1	0,41	307	0,08	8	0,72	7.674	0,20
682	2,92	1.350.575	2,47	0	0,00	0	0,00	14	1,27	73.830	1,92
589	2,52	1.279.962	2,34	0	0,00	0	0,00	12	1,09	13.765	0,36
545	2,33	1.313.300	2,40	0	0,00	0	0,00	13	1,18	17.106	0,45
485	2,07	1.088.410	1,99	0	0,00	0	0,00	10	0,90	36.494	0,95
425	1,82	1.229.288	2,25	0	0,00	0	0,00	9	0,81	9.654	0,25
388	1,66	1.040.637	1,90	0	0,00	0	0,00	10	0,90	24.759	0,64
368	1,57	925.883	1,69	0	0,00	0	0,00	9	0,81	50.075	1,30
325	1,39	948.795	1,74	0	0,00	0	0,00	6	0,54	32.852	0,86
283	1,21	790.298	1,45	0	0,00	0	0,00	13	1,18	31.350	0,82
250	1,07	834.900	1,53	0	0,00	0	0,00	7	0,63	12.453	0,32
262	1,12	702.412	1,28	1	0,41	202	0,06	10	0,90	13.682	0,36
203	0,87	452.997	0,83	0	0,00	0	0,00	5	0,45	37.559	0,98
180	0,77	648.884	1,19	0	0,00	0	0,00	9	0,81	105.016	2,73
160	0,68	381.893	0,70	1	0,41	320	0,09	9	0,81	14.038	0,37
176	0,75	442.728	0,81	0	0,00	0	0,00	6	0,54	5.894	0,15
131	0,56	353.686	0,65	0	0,00	0	0,00	3	0,27	10.868	0,28
126	0,54	386.664	0,71	0	0,00	0	0,00	4	0,36	11.092	0,29
114	0,49	422.111	0,77	0	0,00	0	0,00	9	0,81	96.442	2,51
97	0,41	388.989	0,71	0	0,00	0	0,00	5	0,45	12.128	0,32
86	0,37	264.118	0,48	0	0,00	0	0,00	5	0,45	4.850	0,13
66	0,28	305.993	0,56	0	0,00	0	0,00	5	0,45	37.461	0,98
63	0,27	284.362	0,52	0	0,00	0	0,00	5	0,45	9.481	0,25
66	0,28	220.260	0,40	0	0,00	0	0,00	4	0,36	6.902	0,18
46	0,20	327.220	0,60	0	0,00	0	0,00	2	0,18	561	0,01
46	0,20	221.300	0,40	0	0,00	0	0,00	4	0,36	56.870	1,48
50	0,21	260.444	0,48	0	0,00	0	0,00	1	0,09	234	0,01
31	0,13	363.977	0,67	0	0,00	0	0,00	1	0,09	1.463	0,04
46	0,20	134.290	0,25	0	0,00	0	0,00	1	0,09	591	0,02
593	2,54	3.106.420	5,68	0	0,00	0	0,00	27	2,44	668.622	17,41

Structuur van het totaal belastbaar netto-inkomen per arrondissement - vervolg

Aantal aangiften en bedragen (in euro) per klasse van het belastbaar netto-inkomen

Arrondissement Roeselare

Inkomens- klasse	Totaal belastbaar netto-inkomen				Bedrijfsinkomsten				
	2000 €	Aantal	%	Bedrag	%	Aantal	%	Bedrag	%
Totaal	81.642	100,00	2.069.371.297	100,00	81.460	100,00	2.076.914.914	100,00	
Minder dan 2	6.646	8,14	5.784.569	0,28	6.577	8,07	5.739.814	0,28	
2 - 4	1.273	1,56	3.701.340	0,18	1.244	1,53	3.531.827	0,17	
4 - 6	1.176	1,44	5.936.975	0,29	1.161	1,43	5.798.933	0,28	
6 - 8	1.688	2,07	11.987.392	0,58	1.669	2,05	11.952.602	0,58	
8 - 10	3.480	4,26	31.686.163	1,53	3.467	4,26	31.627.696	1,52	
10 - 12	5.681	6,96	62.460.361	3,02	5.675	6,97	62.201.011	2,99	
12 - 14	6.587	8,07	85.142.783	4,11	6.582	8,08	84.716.472	4,08	
14 - 16	5.429	6,65	81.134.560	3,92	5.424	6,66	80.719.346	3,89	
16 - 18	4.826	5,91	81.838.468	3,95	4.822	5,92	82.001.975	3,95	
18 - 20	4.273	5,23	81.136.413	3,92	4.271	5,24	81.869.658	3,94	
20 - 22	4.315	5,29	90.652.943	4,38	4.314	5,30	91.816.421	4,42	
22 - 24	4.417	5,41	101.589.232	4,91	4.417	5,42	102.392.733	4,93	
24 - 26	3.817	4,68	95.258.304	4,60	3.815	4,68	96.037.690	4,62	
26 - 28	2.852	3,49	76.890.281	3,72	2.851	3,50	77.293.582	3,72	
28 - 30	2.355	2,88	68.236.502	3,30	2.353	2,89	68.680.280	3,31	
30 - 32	1.912	2,34	59.249.829	2,86	1.912	2,35	59.588.227	2,87	
32 - 34	1.776	2,18	58.547.450	2,83	1.774	2,18	58.984.957	2,84	
34 - 36	1.621	1,99	56.712.154	2,74	1.621	1,99	57.534.165	2,77	
36 - 38	1.609	1,97	59.553.380	2,88	1.608	1,97	60.135.869	2,90	
38 - 40	1.475	1,81	57.537.480	2,78	1.475	1,81	58.474.497	2,82	
40 - 42	1.386	1,70	56.806.298	2,75	1.386	1,70	57.486.906	2,77	
42 - 44	1.346	1,65	57.867.683	2,80	1.344	1,65	58.381.716	2,81	
44 - 46	1.297	1,59	58.352.239	2,82	1.297	1,59	59.031.281	2,84	
46 - 48	1.146	1,40	53.829.502	2,60	1.146	1,41	54.408.569	2,62	
48 - 50	1.004	1,23	49.185.252	2,38	1.004	1,23	49.721.495	2,39	
50 - 52	843	1,03	42.960.638	2,08	842	1,03	43.339.918	2,09	
52 - 54	804	0,98	42.607.269	2,06	803	0,99	42.882.862	2,06	
54 - 56	704	0,86	38.689.193	1,87	704	0,86	39.083.209	1,88	
56 - 58	612	0,75	34.864.095	1,68	612	0,75	34.953.909	1,68	
58 - 60	574	0,70	33.856.268	1,64	574	0,70	34.041.363	1,64	
60 - 62	441	0,54	26.900.825	1,30	441	0,54	27.085.708	1,30	
62 - 64	437	0,54	27.535.055	1,33	437	0,54	27.571.607	1,33	
64 - 66	444	0,54	28.842.011	1,39	444	0,55	28.999.821	1,40	
66 - 68	343	0,42	22.969.487	1,11	343	0,42	23.130.362	1,11	
68 - 70	313	0,38	21.586.532	1,04	313	0,38	21.495.444	1,03	
70 - 72	269	0,33	19.098.114	0,92	269	0,33	19.112.477	0,92	
72 - 74	242	0,30	17.663.634	0,85	242	0,30	17.721.527	0,85	
74 - 76	187	0,23	14.022.876	0,68	187	0,23	14.055.066	0,68	
76 - 78	163	0,20	12.551.899	0,61	163	0,20	12.624.766	0,61	
78 - 80	173	0,21	13.669.878	0,66	173	0,21	13.692.337	0,66	
80 - 82	138	0,17	11.163.562	0,54	138	0,17	11.149.101	0,54	
82 - 84	122	0,15	10.122.918	0,49	122	0,15	10.054.848	0,48	
84 - 86	114	0,14	9.696.569	0,47	114	0,14	9.557.922	0,46	
86 - 88	91	0,11	7.909.562	0,38	91	0,11	7.912.283	0,38	
88 - 90	94	0,12	8.364.360	0,40	94	0,12	8.325.320	0,40	
90 - 92	75	0,09	6.819.657	0,33	74	0,09	6.724.087	0,32	
92 - 94	57	0,07	5.298.901	0,26	57	0,07	5.295.865	0,25	
94 - 96	77	0,09	7.312.302	0,35	77	0,09	7.180.913	0,35	
96 - 98	51	0,06	4.939.768	0,24	50	0,06	4.880.460	0,23	
98 - 100	44	0,05	4.360.467	0,21	44	0,05	4.249.432	0,20	
100 en meer	843	1,03	144.487.904	6,98	843	1,03	141.666.585	6,82	

(niet inbegrepen 4.072 aangiften met nul inkomen)

Inkomsten van onroerende goederen				Inkomsten van kapitalen en roerende goederen				Diverse inkomsten			
Aantal	%	Bedrag	%	Aantal	%	Bedrag	%	Aantal	%	Bedrag	%
24.128	100,00	40.970.660	100,00	182	100,00	268.456	100,00	653	100,00	1.826.245	100,00
70	0,29	94.672	0,23	14	7,69	5.512	2,05	31	4,75	35.101	1,92
57	0,24	83.797	0,20	10	5,49	20.051	7,47	72	11,03	138.879	7,60
73	0,30	86.412	0,21	5	2,75	14.652	5,46	43	6,58	148.929	8,15
176	0,73	242.115	0,59	7	3,85	12.115	4,51	29	4,44	130.443	7,14
463	1,92	489.625	1,20	29	15,93	34.156	12,72	35	5,36	87.962	4,82
751	3,11	863.483	2,11	24	13,19	18.967	7,07	35	5,36	82.965	4,54
948	3,93	1.341.180	3,27	20	10,99	25.266	9,41	32	4,90	88.053	4,82
915	3,79	1.534.762	3,75	19	10,44	30.996	11,55	36	5,51	117.110	6,41
785	3,25	1.449.012	3,54	30	16,48	25.096	9,35	18	2,76	45.386	2,49
864	3,58	1.541.973	3,76	4	2,20	4.966	1,85	18	2,76	30.112	1,65
972	4,03	1.510.711	3,69	4	2,20	5.077	1,89	15	2,30	22.722	1,24
1.067	4,42	1.748.734	4,27	2	1,10	2.095	0,78	16	2,45	51.568	2,82
1.081	4,48	1.517.418	3,70	2	1,10	561	0,21	14	2,14	41.910	2,29
954	3,95	1.549.432	3,78	0	0,00	0	0,00	19	2,91	71.796	3,93
900	3,73	1.362.221	3,32	2	1,10	1.833	0,68	19	2,91	102.482	5,61
788	3,27	1.388.443	3,39	1	0,55	9.276	3,46	11	1,68	41.791	2,29
844	3,50	1.378.808	3,37	2	1,10	6.005	2,24	16	2,45	54.794	3,00
824	3,42	1.176.104	2,87	2	1,10	8.533	3,18	7	1,07	21.456	1,17
841	3,49	1.207.701	2,95	1	0,55	969	0,36	9	1,38	6.783	0,37
835	3,46	1.032.186	2,52	0	0,00	0	0,00	6	0,92	3.036	0,17
830	3,44	1.205.413	2,94	0	0,00	0	0,00	9	1,38	18.664	1,02
839	3,48	1.349.736	3,29	0	0,00	0	0,00	11	1,68	33.281	1,82
869	3,60	1.169.188	2,85	0	0,00	0	0,00	8	1,23	5.948	0,33
754	3,13	1.186.709	2,90	0	0,00	1.186.709	0,00	8	1,23	21.271	1,16
696	2,88	1.080.830	2,64	0	0,00	0	0,00	4	0,61	8.979	0,49
584	2,42	902.983	2,20	1	0,55	456	0,17	8	1,23	56.386	3,09
575	2,38	1.000.281	2,44	0	0,00	0	0,00	4	0,61	13.036	0,71
496	2,06	808.670	1,97	0	0,00	0	0,00	6	0,92	18.817	1,03
447	1,85	809.298	1,98	1	0,55	1.041	0,39	5	0,77	1.556	0,09
395	1,64	660.966	1,61	0	0,00	0	0,00	11	1,68	23.466	1,28
321	1,33	525.849	1,28	0	0,00	0	0,00	6	0,92	3.437	0,19
319	1,32	645.358	1,58	0	0,00	0	0,00	8	1,23	20.845	1,14
326	1,35	491.203	1,20	0	0,00	0	0,00	10	1,53	9.115	0,50
244	1,01	351.975	0,86	0	0,00	0	0,00	5	0,77	1.633	0,09
217	0,90	524.876	1,28	0	0,00	0	0,00	9	1,38	18.970	1,04
191	0,79	471.529	1,15	0	0,00	0	0,00	5	0,77	6.550	0,36
176	0,73	367.484	0,90	0	0,00	0	0,00	3	0,46	1.106	0,06
139	0,58	270.346	0,66	0	0,00	0	0,00	4	0,61	3.769	0,21
121	0,50	169.587	0,41	0	0,00	0	0,00	4	0,61	16.933	0,93
135	0,56	296.354	0,72	0	0,00	0	0,00	5	0,77	9.527	0,52
95	0,39	287.904	0,70	0	0,00	0	0,00	2	0,31	490	0,03
91	0,38	277.373	0,68	0	0,00	0	0,00	3	0,46	675	0,04
83	0,34	291.202	0,71	0	0,00	0	0,00	7	1,07	8.390	0,46
64	0,27	312.480	0,76	1	0,55	39.929	14,87	2	0,31	1.956	0,11
70	0,29	208.606	0,51	0	0,00	0	0,00	2	0,31	953	0,05
54	0,22	146.163	0,36	0	0,00	0	0,00	3	0,46	17.992	0,99
42	0,17	127.064	0,31	0	0,00	0	0,00	0	0,00	0	0,00
63	0,26	264.822	0,65	0	0,00	0	0,00	2	0,31	34.832	1,91
38	0,16	74.962	0,18	0	0,00	0	0,00	1	0,15	96.000	5,26
31	0,13	210.573	0,51	0	0,00	0	0,00	0	0,00	0	0,00
615	2,55	2.882.087	7,03	1	0,55	904	0,34	17	2,60	48.390	2,65

Structuur van het totaal belastbaar netto-inkomen per arrondissement - vervolg

Aantal aangiften en bedragen (in euro) per klasse van het belastbaar netto-inkomen

Arrondissement Tiel

Inkomens- klasse	Totaal belastbaar netto-inkomen				Bedrijfsinkomsten				
	2000 €	Aantal	%	Bedrag	%	Aantal	%	Bedrag	%
Totaal	49.197	100,00	1.249.757.147	100,00	49.065	100,00	1.253.714.954	100,00	
Minder dan 2	3.735	7,59	3.408.226	0,27	3.682	7,50	3.403.387	0,27	
2 - 4	797	1,62	2.307.051	0,18	777	1,58	2.225.204	0,18	
4 - 6	726	1,48	3.673.023	0,29	714	1,46	3.627.366	0,29	
6 - 8	1.090	2,22	7.684.013	0,61	1.077	2,20	7.634.860	0,61	
8 - 10	2.238	4,55	20.356.477	1,63	2.228	4,54	20.247.167	1,61	
10 - 12	3.372	6,85	37.088.736	2,97	3.368	6,86	36.680.823	2,93	
12 - 14	3.839	7,80	49.527.142	3,96	3.834	7,81	49.034.386	3,91	
14 - 16	3.142	6,39	46.940.721	3,76	3.141	6,40	46.469.266	3,71	
16 - 18	2.891	5,88	49.027.053	3,92	2.887	5,88	48.851.153	3,90	
18 - 20	2.486	5,05	47.206.816	3,78	2.485	5,06	47.442.517	3,78	
20 - 22	2.743	5,58	57.632.705	4,61	2.741	5,59	58.265.327	4,65	
22 - 24	2.708	5,50	62.277.940	4,98	2.707	5,52	62.777.625	5,01	
24 - 26	2.348	4,77	58.554.997	4,69	2.348	4,79	59.018.959	4,71	
26 - 28	1.764	3,59	47.559.425	3,81	1.764	3,60	47.843.863	3,82	
28 - 30	1.312	2,67	37.995.818	3,04	1.309	2,67	38.284.884	3,05	
30 - 32	1.192	2,42	36.920.923	2,95	1.192	2,43	37.180.888	2,97	
32 - 34	1.069	2,17	35.275.334	2,82	1.069	2,18	35.503.970	2,83	
34 - 36	1.038	2,11	36.268.600	2,90	1.037	2,11	36.585.470	2,92	
36 - 38	986	2,00	36.515.174	2,92	985	2,01	36.860.963	2,94	
38 - 40	912	1,85	35.556.500	2,85	912	1,86	36.028.839	2,87	
40 - 42	896	1,82	36.734.152	2,94	896	1,83	37.261.265	2,97	
42 - 44	832	1,69	35.763.352	2,86	832	1,70	36.049.210	2,88	
44 - 46	791	1,61	35.602.368	2,85	791	1,61	35.921.931	2,87	
46 - 48	688	1,40	32.318.382	2,59	688	1,40	32.552.754	2,60	
48 - 50	625	1,27	30.614.553	2,45	624	1,27	30.903.781	2,46	
50 - 52	544	1,11	27.722.601	2,22	544	1,11	28.010.900	2,23	
52 - 54	499	1,01	26.431.118	2,11	499	1,02	26.577.717	2,12	
54 - 56	461	0,94	25.352.971	2,03	461	0,94	25.495.137	2,03	
56 - 58	344	0,70	19.585.021	1,57	344	0,70	19.667.993	1,57	
58 - 60	317	0,64	18.697.791	1,50	317	0,65	18.908.170	1,51	
60 - 62	290	0,59	17.696.087	1,42	290	0,59	17.733.798	1,41	
62 - 64	254	0,52	15.984.940	1,28	254	0,52	16.013.106	1,28	
64 - 66	228	0,46	14.819.212	1,19	228	0,46	14.959.711	1,19	
66 - 68	207	0,42	13.874.626	1,11	207	0,42	13.879.968	1,11	
68 - 70	191	0,39	13.171.980	1,05	191	0,39	13.247.036	1,06	
70 - 72	167	0,34	11.853.875	0,95	167	0,34	11.892.868	0,95	
72 - 74	120	0,24	8.751.806	0,70	120	0,24	8.744.805	0,70	
74 - 76	111	0,23	8.321.987	0,67	111	0,23	8.370.453	0,67	
76 - 78	116	0,24	8.936.502	0,72	116	0,24	8.943.285	0,71	
78 - 80	92	0,19	7.266.844	0,58	92	0,19	7.318.276	0,58	
80 - 82	85	0,17	6.887.868	0,55	85	0,17	6.868.769	0,55	
82 - 84	82	0,17	6.802.700	0,54	82	0,17	6.753.166	0,54	
84 - 86	65	0,13	5.526.562	0,44	65	0,13	5.486.338	0,44	
86 - 88	64	0,13	5.568.782	0,45	64	0,13	5.600.971	0,45	
88 - 90	52	0,11	4.628.940	0,37	52	0,11	4.572.272	0,36	
90 - 92	46	0,09	4.182.986	0,33	46	0,09	4.126.799	0,33	
92 - 94	47	0,10	4.369.609	0,35	47	0,10	4.381.771	0,35	
94 - 96	48	0,10	4.563.790	0,37	48	0,10	4.528.087	0,36	
96 - 98	37	0,08	3.581.451	0,29	37	0,08	3.508.109	0,28	
98 - 100	24	0,05	2.379.651	0,19	24	0,05	2.400.379	0,19	
100 en meer	486	0,99	79.987.966	6,40	486	0,99	79.069.212	6,31	

(niet inbegrepen 1.982 aangiften met nul inkomen)

Inkomsten van onroerende goederen				Inkomsten van kapitalen en roerende goederen				Diverse inkomsten			
Aantal	%	Bedrag	%	Aantal	%	Bedrag	%	Aantal	%	Bedrag	%
14.839	100,00	24.442.613	100,00	164	100,00	217.482	100,00	391	100,00	1.144.650	100,00
59	0,40	41.443	0,17	14	8,54	6.424	2,95	28	7,16	31.177	2,72
45	0,30	72.641	0,30	9	5,49	12.706	5,84	45	11,51	88.525	7,73
61	0,41	110.788	0,45	9	5,49	17.527	8,06	14	3,58	45.341	3,96
113	0,76	178.873	0,73	7	4,27	18.612	8,56	14	3,58	60.598	5,29
336	2,26	333.667	1,37	21	12,80	21.683	9,97	16	4,09	78.575	6,86
536	3,61	705.227	2,89	27	16,46	27.681	12,73	28	7,16	65.083	5,69
631	4,25	952.797	3,90	23	14,02	25.855	11,89	15	3,84	52.628	4,60
566	3,81	976.558	4,00	17	10,37	29.796	13,70	19	4,86	78.436	6,85
548	3,69	1.041.403	4,26	15	9,15	22.578	10,38	14	3,58	87.112	7,61
532	3,59	931.340	3,81	9	5,49	16.234	7,46	18	4,60	44.031	3,85
608	4,10	1.007.960	4,12	0	0,00	0	0,00	16	4,09	11.245	0,98
660	4,45	984.804	4,03	1	0,61	118	0,05	7	1,79	13.073	1,14
627	4,23	925.879	3,79	2	1,22	637	0,29	11	2,81	10.786	0,94
616	4,15	938.100	3,84	3	1,83	7.698	3,54	9	2,30	25.159	2,20
464	3,13	636.451	2,60	1	0,61	1.530	0,70	6	1,53	34.689	3,03
497	3,35	772.097	3,16	1	0,61	2.550	1,17	7	1,79	14.380	1,26
497	3,35	778.134	3,18	1	0,61	2.125	0,98	3	0,77	26.674	2,33
531	3,58	852.554	3,49	1	0,61	1.268	0,58	5	1,28	2.255	0,20
517	3,48	869.435	3,56	0	0,00	0	0,00	6	1,53	3.308	0,29
511	3,44	741.094	3,03	1	0,61	1.775	0,82	7	1,79	6.212	0,54
508	3,42	647.364	2,65	0	0,00	0	0,00	5	1,28	9.573	0,84
517	3,48	720.555	2,95	0	0,00	0	0,00	9	2,30	33.848	2,96
505	3,40	724.894	2,97	0	0,00	0	0,00	3	0,77	1.844	0,16
421	2,84	742.871	3,04	0	0,00	0	0,00	4	1,02	2.984	0,26
432	2,91	648.084	2,65	0	0,00	0	0,00	3	0,77	52.719	4,61
359	2,42	550.075	2,25	0	0,00	0	0,00	2	0,51	2.930	0,26
345	2,32	554.920	2,27	1	0,61	599	0,28	5	1,28	6.578	0,57
311	2,10	524.424	2,15	0	0,00	0	0,00	6	1,53	7.741	0,68
244	1,64	409.789	1,68	0	0,00	0	0,00	4	1,02	7.438	0,65
228	1,54	303.376	1,24	0	0,00	0	0,00	2	0,51	1.017	0,09
196	1,32	350.599	1,43	0	0,00	0	0,00	3	0,77	1.681	0,15
185	1,25	329.938	1,35	0	0,00	0	0,00	4	1,02	12.533	1,09
163	1,10	302.761	1,24	0	0,00	0	0,00	4	1,02	1.816	0,16
140	0,94	294.350	1,20	0	0,00	0	0,00	6	1,53	20.296	1,77
133	0,90	223.736	0,92	0	0,00	0	0,00	4	1,02	7.523	0,66
117	0,79	268.873	1,10	0	0,00	0	0,00	1	0,26	224	0,02
77	0,52	180.240	0,74	0	0,00	0	0,00	2	0,51	2.601	0,23
77	0,52	142.929	0,58	0	0,00	0	0,00	1	0,26	29	0,00
85	0,57	142.915	0,58	0	0,00	0	0,00	1	0,26	3.044	0,27
71	0,48	102.023	0,42	0	0,00	0	0,00	4	1,02	4.890	0,43
59	0,40	128.815	0,53	0	0,00	0	0,00	2	0,51	1.550	0,14
56	0,38	126.536	0,52	0	0,00	0	0,00	2	0,51	1.554	0,14
44	0,30	99.449	0,41	0	0,00	0	0,00	3	0,77	16.085	1,41
47	0,32	73.541	0,30	0	0,00	0	0,00	1	0,26	186	0,02
42	0,28	173.616	0,71	0	0,00	0	0,00	2	0,51	1.475	0,13
36	0,24	151.920	0,62	0	0,00	0	0,00	3	0,77	3.964	0,35
39	0,26	85.546	0,35	0	0,00	0	0,00	0	0,00	0	0,00
36	0,24	53.658	0,22	0	0,00	0	0,00	2	0,51	4.724	0,41
24	0,16	129.818	0,53	0	0,00	0	0,00	0	0,00	0	0,00
20	0,13	26.216	0,11	0	0,00	0	0,00	0	0,00	0	0,00
367	2,47	1.377.537	5,64	1	0,61	86	0,04	15	3,84	154.516	13,50

Structuur van het totaal belastbaar netto-inkomen per arrondissement - vervolg

Aantal aangiften en bedragen (in euro) per klasse van het belastbaar netto-inkomen

Arrondissement Veurne

Inkomens- klasse	Totaal belastbaar netto-inkomen				Bedrijfsinkomsten				
	2000 €	Aantal	%	Bedrag	%	Aantal	%	Bedrag	%
Totaal	36.451	100,00	930.086.512	100,00	36.267	100,00	916.315.553	100,00	
Minder dan 2	3.010	8,26	2.998.446	0,32	2.952	8,14	2.962.969	0,32	
2 - 4	741	2,03	2.175.781	0,23	708	1,95	2.015.816	0,22	
4 - 6	607	1,67	3.060.753	0,33	584	1,61	2.890.755	0,32	
6 - 8	857	2,35	6.080.979	0,65	835	2,30	5.968.772	0,65	
8 - 10	2.010	5,51	18.356.878	1,97	2.002	5,52	18.166.192	1,98	
10 - 12	3.122	8,56	34.318.234	3,69	3.114	8,59	33.910.856	3,70	
12 - 14	3.019	8,28	39.075.829	4,20	3.012	8,31	38.602.848	4,21	
14 - 16	2.424	6,65	36.228.775	3,90	2.420	6,67	35.756.668	3,90	
16 - 18	2.303	6,32	39.140.133	4,21	2.299	6,34	38.740.764	4,23	
18 - 20	1.982	5,44	37.617.842	4,04	1.979	5,46	37.338.936	4,07	
20 - 22	1.895	5,20	39.743.823	4,27	1.894	5,22	39.489.913	4,31	
22 - 24	1.682	4,61	38.645.200	4,16	1.682	4,64	38.221.181	4,17	
24 - 26	1.455	3,99	36.332.102	3,91	1.454	4,01	36.126.949	3,94	
26 - 28	1.212	3,33	32.705.944	3,52	1.210	3,34	32.306.380	3,53	
28 - 30	981	2,69	28.433.271	3,06	981	2,70	28.018.720	3,06	
30 - 32	833	2,29	25.772.761	2,77	832	2,29	25.506.318	2,78	
32 - 34	791	2,17	26.095.690	2,81	789	2,18	25.694.727	2,80	
34 - 36	701	1,92	24.519.218	2,64	701	1,93	24.292.701	2,65	
36 - 38	645	1,77	23.895.034	2,57	644	1,78	23.566.483	2,57	
38 - 40	554	1,52	21.587.559	2,32	553	1,52	21.554.134	2,35	
40 - 42	508	1,39	20.835.709	2,24	507	1,40	20.609.507	2,25	
42 - 44	498	1,37	21.417.239	2,30	498	1,37	21.153.278	2,31	
44 - 46	439	1,20	19.754.230	2,12	439	1,21	19.774.535	2,16	
46 - 48	398	1,09	18.689.261	2,01	398	1,10	18.569.447	2,03	
48 - 50	342	0,94	16.735.089	1,80	342	0,94	16.662.377	1,82	
50 - 52	329	0,90	16.757.689	1,80	329	0,91	16.542.749	1,81	
52 - 54	282	0,77	14.939.686	1,61	282	0,78	14.795.500	1,61	
54 - 56	205	0,56	11.275.236	1,21	205	0,57	11.210.687	1,22	
56 - 58	199	0,55	11.329.474	1,22	199	0,55	11.331.256	1,24	
58 - 60	186	0,51	10.973.584	1,18	186	0,51	10.878.879	1,19	
60 - 62	169	0,46	10.312.747	1,11	169	0,47	10.196.994	1,11	
62 - 64	160	0,44	10.092.460	1,09	160	0,44	9.899.025	1,08	
64 - 66	148	0,41	9.620.112	1,03	148	0,41	9.579.990	1,05	
66 - 68	147	0,40	9.843.818	1,06	147	0,41	9.631.216	1,05	
68 - 70	129	0,35	8.899.080	0,96	128	0,35	8.613.554	0,94	
70 - 72	99	0,27	7.024.331	0,76	99	0,27	6.944.092	0,76	
72 - 74	107	0,29	7.820.240	0,84	107	0,30	7.658.927	0,84	
74 - 76	90	0,25	6.750.265	0,73	90	0,25	6.668.529	0,73	
76 - 78	83	0,23	6.389.473	0,69	83	0,23	6.338.213	0,69	
78 - 80	67	0,18	5.290.422	0,57	67	0,18	5.230.929	0,57	
80 - 82	68	0,19	5.501.470	0,59	68	0,19	5.363.299	0,59	
82 - 84	63	0,17	5.233.767	0,56	63	0,17	5.018.340	0,55	
84 - 86	47	0,13	3.999.015	0,43	47	0,13	3.955.362	0,43	
86 - 88	49	0,13	4.264.718	0,46	49	0,14	4.218.454	0,46	
88 - 90	48	0,13	4.271.614	0,46	48	0,13	4.125.601	0,45	
90 - 92	40	0,11	3.636.953	0,39	40	0,11	3.610.856	0,39	
92 - 94	48	0,13	4.462.114	0,48	48	0,13	4.301.954	0,47	
94 - 96	31	0,09	2.942.212	0,32	31	0,09	2.909.291	0,32	
96 - 98	31	0,09	3.012.111	0,32	31	0,09	2.953.227	0,32	
98 - 100	24	0,07	2.373.302	0,26	24	0,07	2.324.743	0,25	
100 en meer	593	1,63	128.854.839	13,85	590	1,63	124.112.660	13,54	

(niet inbegrepen 1.741 aangiften met nul inkomen)

Inkomsten van onroerende goederen				Inkomsten van kapitalen en roerende goederen				Diverse inkomsten			
Aantal	%	Bedrag	%	Aantal	%	Bedrag	%	Aantal	%	Bedrag	%
10.632	100,00	29.870.493	100,00	138	100,00	363.790	100,00	442	100,00	1.711.537	100,00
51	0,48	78.617	0,26	9	6,52	4.632	1,27	20	4,52	19.153	1,12
61	0,57	115.124	0,39	10	7,25	11.941	3,28	52	11,76	113.445	6,63
69	0,65	210.501	0,70	4	2,90	4.635	1,27	26	5,88	91.087	5,32
115	1,08	241.624	0,81	10	7,25	121.272	33,34	24	5,43	101.197	5,91
267	2,51	356.485	1,19	20	14,49	28.865	7,93	18	4,07	71.620	4,18
407	3,83	696.491	2,33	23	16,67	25.347	6,97	32	7,24	89.558	5,23
474	4,46	929.205	3,11	19	13,77	58.921	16,20	17	3,85	40.160	2,35
458	4,31	1.010.696	3,38	11	7,97	29.268	8,05	19	4,30	58.630	3,43
445	4,19	1.084.868	3,63	7	5,07	13.859	3,81	17	3,85	42.457	2,48
461	4,34	1.095.141	3,67	5	3,62	17.267	4,75	13	2,94	51.699	3,02
513	4,83	1.152.038	3,86	6	4,35	11.169	3,07	20	4,52	46.399	2,71
525	4,94	1.309.535	4,38	2	1,45	861	0,24	14	3,17	43.118	2,52
448	4,21	998.717	3,34	4	2,90	1.181	0,32	9	2,04	16.633	0,97
444	4,18	1.119.313	3,75	0	0,00	0	0,00	9	2,04	18.022	1,05
412	3,88	1.225.022	4,10	1	0,72	9.856	2,71	11	2,49	58.332	3,41
364	3,42	879.559	2,94	2	1,45	1.668	0,46	8	1,81	37.004	2,16
363	3,41	1.086.988	3,64	1	0,72	1.837	0,50	6	1,36	6.958	0,41
373	3,51	851.216	2,85	1	0,72	237	0,07	11	2,49	17.839	1,04
343	3,23	940.089	3,15	0	0,00	0	0,00	9	2,04	35.761	2,09
305	2,87	613.382	2,05	1	0,72	19.977	5,49	3	0,68	10.925	0,64
284	2,67	838.979	2,81	1	0,72	180	0,05	5	1,13	6.098	0,36
280	2,63	891.945	2,99	0	0,00	0	0,00	4	0,90	4.943	0,29
271	2,55	683.262	2,29	0	0,00	0	0,00	9	2,04	33.176	1,94
251	2,36	611.356	2,05	0	0,00	0	0,00	6	1,36	9.597	0,56
217	2,04	502.997	1,68	0	0,00	0	0,00	5	1,13	2.904	0,17
193	1,82	577.379	1,93	0	0,00	0	0,00	4	0,90	2.584	0,15
172	1,62	589.244	1,97	0	0,00	0	0,00	4	0,90	3.253	0,19
144	1,35	330.540	1,11	0	0,00	0	0,00	1	0,23	941	0,05
124	1,17	286.287	0,96	0	0,00	0	0,00	1	0,23	487	0,03
122	1,15	364.270	1,22	0	0,00	0	0,00	2	0,45	1.207	0,07
120	1,13	362.029	1,21	0	0,00	0	0,00	1	0,23	1.830	0,11
106	1,00	433.174	1,45	0	0,00	0	0,00	6	1,36	9.331	0,55
98	0,92	250.103	0,84	0	0,00	0	0,00	5	1,13	6.309	0,37
118	1,11	452.673	1,52	0	0,00	0	0,00	4	0,90	14.002	0,82
95	0,89	472.272	1,58	0	0,00	0	0,00	3	0,68	430	0,03
69	0,65	290.707	0,97	0	0,00	0	0,00	4	0,90	22.082	1,29
77	0,72	304.267	1,02	0	0,00	0	0,00	2	0,45	2.242	0,13
65	0,61	197.631	0,66	0	0,00	0	0,00	2	0,45	1.012	0,06
66	0,62	185.622	0,62	0	0,00	0	0,00	1	0,23	475	0,03
48	0,45	157.967	0,53	0	0,00	0	0,00	0	0,00	0	0,00
49	0,46	205.080	0,69	0	0,00	0	0,00	2	0,45	16.304	0,95
51	0,48	312.102	1,04	0	0,00	0	0,00	1	0,23	8.477	0,50
37	0,35	141.791	0,47	0	0,00	0	0,00	1	0,23	401	0,02
38	0,36	125.467	0,42	0	0,00	0	0,00	1	0,23	8.894	0,52
39	0,37	239.082	0,80	1	0,72	817	0,22	2	0,45	7.019	0,41
26	0,24	97.831	0,33	0	0,00	0	0,00	1	0,23	3.360	0,20
35	0,33	241.994	0,81	0	0,00	0	0,00	3	0,68	12.270	0,72
24	0,23	70.369	0,24	0	0,00	0	0,00	2	0,45	1.016	0,06
24	0,23	142.971	0,48	0	0,00	0	0,00	0	0,00	0	0,00
21	0,20	120.698	0,40	0	0,00	0	0,00	1	0,23	575	0,03
470	4,42	3.395.793	11,37	0	0,00	0	0,00	21	4,75	560.321	32,74

Structuur van het totaal belastbaar netto-inkomen per arrondissement - vervolg

Aantal aangiften en bedragen (in euro) per klasse van het belastbaar netto-inkomen

Arrondissement Nijvel

Inkomens- klasse	Totaal belastbaar netto-inkomen				Bedrijfsinkomsten				
	2000 €	Aantal	%	Bedrag	%	Aantal	%	Bedrag	%
Totaal	206.222	100,00	6.257.199.155	100,00	202.101	100,00	6.206.416.657	100,00	
Minder dan 2	17.839	8,65	15.145.770	0,24	15.748	7,79	12.420.930	0,20	
2 - 4	6.155	2,98	17.867.670	0,29	5.151	2,55	13.344.842	0,22	
4 - 6	5.054	2,45	25.001.780	0,40	4.648	2,30	21.948.242	0,35	
6 - 8	5.255	2,55	37.284.788	0,60	5.073	2,51	35.775.812	0,58	
8 - 10	8.319	4,03	75.764.894	1,21	8.208	4,06	74.543.343	1,20	
10 - 12	12.988	6,30	142.801.298	2,28	12.887	6,38	140.667.759	2,27	
12 - 14	12.689	6,15	164.317.075	2,63	12.643	6,26	162.227.898	2,61	
14 - 16	11.066	5,37	165.442.221	2,64	11.041	5,46	163.355.280	2,63	
16 - 18	10.467	5,08	177.997.804	2,84	10.444	5,17	175.906.684	2,83	
18 - 20	10.242	4,97	194.526.908	3,11	10.222	5,06	193.187.710	3,11	
20 - 22	9.923	4,81	208.182.741	3,33	9.912	4,90	206.807.959	3,33	
22 - 24	8.548	4,15	196.353.808	3,14	8.537	4,22	194.692.528	3,14	
24 - 26	7.599	3,68	189.809.431	3,03	7.587	3,75	188.269.496	3,03	
26 - 28	6.518	3,16	175.920.839	2,81	6.509	3,22	174.640.690	2,81	
28 - 30	5.743	2,78	166.423.366	2,66	5.736	2,84	165.467.990	2,67	
30 - 32	5.077	2,46	157.264.553	2,51	5.072	2,51	155.700.348	2,51	
32 - 34	4.659	2,26	153.699.833	2,46	4.653	2,30	152.441.077	2,46	
34 - 36	4.192	2,03	146.601.188	2,34	4.185	2,07	145.456.942	2,34	
36 - 38	3.844	1,86	142.074.788	2,27	3.842	1,90	141.407.752	2,28	
38 - 40	3.458	1,68	134.834.495	2,15	3.455	1,71	134.133.398	2,16	
40 - 42	3.207	1,56	131.421.150	2,10	3.205	1,59	131.142.906	2,11	
42 - 44	2.939	1,43	126.370.757	2,02	2.938	1,45	126.110.126	2,03	
44 - 46	2.676	1,30	120.434.572	1,92	2.672	1,32	120.139.280	1,94	
46 - 48	2.491	1,21	117.051.288	1,87	2.489	1,23	116.975.999	1,88	
48 - 50	2.383	1,16	116.741.969	1,87	2.382	1,18	116.577.271	1,88	
50 - 52	2.146	1,04	109.450.357	1,75	2.144	1,06	108.899.461	1,75	
52 - 54	1.949	0,95	103.323.236	1,65	1.949	0,96	103.600.685	1,67	
54 - 56	1.852	0,90	101.849.191	1,63	1.850	0,92	101.675.830	1,64	
56 - 58	1.724	0,84	98.251.314	1,57	1.722	0,85	98.400.691	1,59	
58 - 60	1.688	0,82	99.543.727	1,59	1.688	0,84	99.800.847	1,61	
60 - 62	1.602	0,78	97.753.570	1,56	1.600	0,79	97.570.712	1,57	
62 - 64	1.471	0,71	92.629.937	1,48	1.470	0,73	92.603.913	1,49	
64 - 66	1.343	0,65	87.289.018	1,40	1.342	0,66	87.185.619	1,40	
66 - 68	1.313	0,64	87.938.689	1,41	1.312	0,65	88.035.411	1,42	
68 - 70	1.137	0,55	78.440.191	1,25	1.137	0,56	78.159.461	1,26	
70 - 72	1.070	0,52	75.953.481	1,21	1.070	0,53	76.197.466	1,23	
72 - 74	1.017	0,49	74.225.393	1,19	1.017	0,50	74.140.381	1,19	
74 - 76	841	0,41	63.058.552	1,01	839	0,42	62.778.809	1,01	
76 - 78	851	0,41	65.530.228	1,05	851	0,42	65.397.592	1,05	
78 - 80	779	0,38	61.526.696	0,98	779	0,39	61.635.412	0,99	
80 - 82	734	0,36	59.431.401	0,95	734	0,36	59.342.656	0,96	
82 - 84	651	0,32	54.033.883	0,86	650	0,32	53.864.830	0,87	
84 - 86	619	0,30	52.621.838	0,84	618	0,31	52.334.999	0,84	
86 - 88	533	0,26	46.380.022	0,74	532	0,26	46.315.184	0,75	
88 - 90	536	0,26	47.702.308	0,76	535	0,26	47.531.703	0,77	
90 - 92	508	0,25	46.224.198	0,74	508	0,25	45.864.638	0,74	
92 - 94	489	0,24	45.470.301	0,73	489	0,24	45.171.766	0,73	
94 - 96	432	0,21	41.031.495	0,66	431	0,21	41.137.315	0,66	
96 - 98	390	0,19	37.833.638	0,60	389	0,19	37.755.285	0,61	
98 - 100	354	0,17	35.059.475	0,56	354	0,18	35.038.510	0,56	
100 en meer	6.862	3,33	1.195.312.030	19,10	6.852	3,39	1.182.635.219	19,06	

(niet inbegrepen 23.806 aangiften met nul inkomen)

Inkomsten van onroerende goederen				Inkomsten van kapitalen en roerende goederen				Diverse inkomsten			
Aantal	%	Bedrag	%	Aantal	%	Bedrag	%	Aantal	%	Bedrag	%
69.693	100,00	201.248.837	100,00	620	100,00	1.598.110	100,00	7.314	100,00	25.695.625	100,00
502	0,72	771.915	0,38	72	11,61	50.006	3,13	2.004	27,40	2.419.938	9,42
423	0,61	1.041.393	0,52	64	10,32	155.184	9,71	1.686	23,05	3.906.095	15,20
463	0,66	1.342.728	0,67	40	6,45	116.837	7,31	631	8,63	2.407.400	9,37
641	0,92	1.742.038	0,87	57	9,19	183.245	11,47	303	4,14	1.318.294	5,13
1.202	1,72	2.404.315	1,19	57	9,19	143.240	8,96	235	3,21	1.077.853	4,19
1.914	2,75	4.013.424	1,99	83	13,39	162.672	10,18	275	3,76	993.704	3,87
2.274	3,26	4.474.024	2,22	53	8,55	184.410	11,54	262	3,58	784.343	3,05
2.235	3,21	5.115.633	2,54	28	4,52	103.034	6,45	173	2,37	644.240	2,51
2.421	3,47	6.161.241	3,06	34	5,48	119.205	7,46	133	1,82	539.767	2,10
2.539	3,64	5.743.628	2,85	30	4,84	142.700	8,93	121	1,65	585.895	2,28
2.724	3,91	6.630.327	3,29	21	3,39	33.705	2,11	113	1,54	447.308	1,74
2.827	4,06	7.102.861	3,53	18	2,90	39.357	2,46	92	1,26	380.629	1,48
2.659	3,82	6.614.793	3,29	15	2,42	37.151	2,32	91	1,24	384.347	1,50
2.541	3,65	6.663.149	3,31	7	1,13	11.365	0,71	81	1,11	330.265	1,29
2.388	3,43	6.119.411	3,04	9	1,45	14.015	0,88	71	0,97	173.847	0,68
2.154	3,09	6.401.153	3,18	6	0,97	13.463	0,84	58	0,79	272.565	1,06
2.199	3,16	6.433.848	3,20	2	0,32	16.354	1,02	58	0,79	224.829	0,87
2.111	3,03	6.028.147	3,00	5	0,81	19.408	1,21	63	0,86	253.024	0,98
1.885	2,70	5.131.275	2,55	3	0,48	2.452	0,15	47	0,64	157.042	0,61
1.852	2,66	5.438.107	2,70	2	0,32	321	0,02	46	0,63	184.968	0,72
1.783	2,56	5.160.215	2,56	0	0,00	0	0,00	34	0,46	91.365	0,36
1.690	2,42	5.052.576	2,51	1	0,16	1.092	0,07	47	0,64	201.130	0,78
1.560	2,24	4.859.497	2,41	0	0,00	0	0,00	39	0,53	69.588	0,27
1.509	2,17	4.163.986	2,07	1	0,16	23.519	1,47	33	0,45	152.778	0,59
1.482	2,13	4.168.119	2,07	1	0,16	333	0,02	24	0,33	115.294	0,45
1.409	2,02	4.495.720	2,23	0	0,00	0	0,00	40	0,55	181.177	0,71
1.235	1,77	3.365.782	1,67	1	0,16	4.641	0,29	23	0,31	35.344	0,14
1.235	1,77	3.689.735	1,83	0	0,00	0	0,00	32	0,44	105.135	0,41
1.147	1,65	3.220.817	1,60	0	0,00	0	0,00	20	0,27	86.544	0,34
1.118	1,60	3.188.690	1,58	2	0,32	1.568	0,10	17	0,23	48.094	0,19
1.070	1,54	3.385.722	1,68	1	0,16	754	0,05	28	0,38	51.996	0,20
1.025	1,47	3.082.649	1,53	0	0,00	0	0,00	22	0,30	85.440	0,33
960	1,38	2.791.490	1,39	0	0,00	0	0,00	22	0,30	98.806	0,38
964	1,38	3.439.929	1,71	1	0,16	160	0,01	24	0,33	126.713	0,49
831	1,19	2.644.215	1,31	0	0,00	0	0,00	27	0,37	86.541	0,34
785	1,13	2.192.946	1,09	0	0,00	0	0,00	15	0,21	26.296	0,10
761	1,09	2.539.008	1,26	0	0,00	0	0,00	8	0,11	33.932	0,13
626	0,90	2.066.107	1,03	0	0,00	0	0,00	19	0,26	166.522	0,65
645	0,93	2.181.578	1,08	0	0,00	0	0,00	11	0,15	8.182	0,03
562	0,81	1.789.921	0,89	0	0,00	0	0,00	18	0,25	34.727	0,14
554	0,79	1.655.237	0,82	0	0,00	0	0,00	11	0,15	75.597	0,29
485	0,70	1.741.143	0,87	0	0,00	0	0,00	15	0,21	30.377	0,12
486	0,70	1.800.679	0,89	0	0,00	0	0,00	16	0,22	137.919	0,54
403	0,58	1.229.849	0,61	0	0,00	0	0,00	11	0,15	85.441	0,33
409	0,59	1.337.280	0,66	0	0,00	0	0,00	18	0,25	61.698	0,24
397	0,57	1.716.910	0,85	1	0,16	375	0,02	8	0,11	23.494	0,09
368	0,53	1.503.636	0,75	0	0,00	0	0,00	9	0,12	97.951	0,38
335	0,48	1.009.595	0,50	0	0,00	0	0,00	10	0,14	107.084	0,42
301	0,43	1.104.953	0,55	0	0,00	0	0,00	8	0,11	17.983	0,07
248	0,36	814.987	0,40	0	0,00	0	0,00	17	0,23	121.010	0,47
5.356	7,69	24.482.456	12,17	5	0,81	17.544	1,10	145	1,98	5.645.114	21,97

Structuur van het totaal belastbaar netto-inkomen per arrondissement - vervolg

Aantal aangiften en bedragen (in euro) per klasse van het belastbaar netto-inkomen

Arrondissement Aat

Inkomens- klasse	Totaal belastbaar netto-inkomen				Bedrijfsinkomsten				
	2000 €	Aantal	%	Bedrag	%	Aantal	%	Bedrag	%
Totaal	47.657	100,00	1.152.961.251	100,00	47.328	100,00	1.156.598.454	100,00	
Minder dan 2	2.977	6,25	2.531.326	0,22	2.768	5,85	2.314.915	0,20	
2 - 4	989	2,08	2.917.694	0,25	927	1,96	2.652.329	0,23	
4 - 6	1.084	2,27	5.306.724	0,46	1.062	2,24	5.196.561	0,45	
6 - 8	1.173	2,46	8.348.694	0,72	1.164	2,46	8.376.762	0,72	
8 - 10	2.466	5,17	22.542.834	1,96	2.452	5,18	22.543.071	1,95	
10 - 12	4.508	9,46	49.622.617	4,30	4.503	9,51	49.417.620	4,27	
12 - 14	4.183	8,78	53.875.834	4,67	4.179	8,83	53.524.140	4,63	
14 - 16	2.940	6,17	43.886.579	3,81	2.937	6,21	43.761.252	3,78	
16 - 18	2.663	5,59	45.290.558	3,93	2.663	5,63	45.518.405	3,94	
18 - 20	2.638	5,54	50.124.077	4,35	2.638	5,57	50.689.385	4,38	
20 - 22	2.693	5,65	56.581.628	4,91	2.693	5,69	57.206.514	4,95	
22 - 24	2.342	4,91	53.814.073	4,67	2.342	4,95	54.286.291	4,69	
24 - 26	2.022	4,24	50.527.006	4,38	2.022	4,27	50.908.928	4,40	
26 - 28	1.646	3,45	44.370.338	3,85	1.646	3,48	44.664.165	3,86	
28 - 30	1.405	2,95	40.707.009	3,53	1.405	2,97	40.904.719	3,54	
30 - 32	1.142	2,40	35.384.331	3,07	1.142	2,41	35.663.281	3,08	
32 - 34	980	2,06	32.305.917	2,80	980	2,07	32.456.487	2,81	
34 - 36	908	1,91	31.796.870	2,76	908	1,92	31.964.148	2,76	
36 - 38	854	1,79	31.570.419	2,74	854	1,80	31.831.050	2,75	
38 - 40	777	1,63	30.291.956	2,63	777	1,64	30.466.321	2,63	
40 - 42	686	1,44	28.115.537	2,44	686	1,45	28.232.951	2,44	
42 - 44	603	1,27	25.908.061	2,25	603	1,27	26.191.924	2,26	
44 - 46	540	1,13	24.296.407	2,11	540	1,14	24.540.212	2,12	
46 - 48	529	1,11	24.861.609	2,16	528	1,12	24.949.577	2,16	
48 - 50	499	1,05	24.436.158	2,12	499	1,05	24.549.030	2,12	
50 - 52	384	0,81	19.567.866	1,70	384	0,81	19.764.606	1,71	
52 - 54	403	0,85	21.343.403	1,85	403	0,85	21.494.723	1,86	
54 - 56	351	0,74	19.308.917	1,67	351	0,74	19.474.651	1,68	
56 - 58	318	0,67	18.123.078	1,57	318	0,67	18.140.595	1,57	
58 - 60	283	0,59	16.692.890	1,45	283	0,60	16.728.506	1,45	
60 - 62	233	0,49	14.208.651	1,23	233	0,49	14.239.100	1,23	
62 - 64	209	0,44	13.167.957	1,14	209	0,44	13.194.811	1,14	
64 - 66	192	0,40	12.466.735	1,08	192	0,41	12.470.292	1,08	
66 - 68	178	0,37	11.917.671	1,03	178	0,38	11.947.517	1,03	
68 - 70	172	0,36	11.864.801	1,03	172	0,36	11.816.048	1,02	
70 - 72	150	0,31	10.650.443	0,92	150	0,32	10.690.075	0,92	
72 - 74	146	0,31	10.653.837	0,92	146	0,31	10.654.948	0,92	
74 - 76	113	0,24	8.462.029	0,73	113	0,24	8.461.714	0,73	
76 - 78	109	0,23	8.400.801	0,73	109	0,23	8.368.631	0,72	
78 - 80	87	0,18	6.879.715	0,60	87	0,18	6.849.231	0,59	
80 - 82	77	0,16	6.233.210	0,54	77	0,16	6.234.286	0,54	
82 - 84	72	0,15	5.971.408	0,52	72	0,15	5.962.211	0,52	
84 - 86	73	0,15	6.202.836	0,54	73	0,15	6.211.841	0,54	
86 - 88	90	0,19	7.831.143	0,68	90	0,19	7.873.932	0,68	
88 - 90	65	0,14	5.780.670	0,50	65	0,14	5.757.258	0,50	
90 - 92	53	0,11	4.819.770	0,42	53	0,11	4.795.111	0,41	
92 - 94	50	0,10	4.651.772	0,40	50	0,11	4.653.883	0,40	
94 - 96	37	0,08	3.511.880	0,30	37	0,08	3.502.260	0,30	
96 - 98	47	0,10	4.553.932	0,39	47	0,10	4.557.756	0,39	
98 - 100	23	0,05	2.281.942	0,20	23	0,05	2.261.440	0,20	
100 en meer	495	1,04	77.999.638	6,77	495	1,05	77.682.990	6,72	

(niet inbegrepen 4.521 aangiften met nul inkomen)

Inkomsten van onroerende goederen				Inkomsten van kapitalen en roerende goederen				Diverse inkomsten			
Aantal	%	Bedrag	%	Aantal	%	Bedrag	%	Aantal	%	Bedrag	%
16.255	100,00	20.665.432	100,00	102	100,00	101.496	100,00	634	100,00	1.399.946	100,00
89	0,55	80.649	0,39	7	6,86	6.408	6,31	176	27,76	197.029	14,07
76	0,47	104.468	0,51	2	1,96	3.341	3,29	107	16,88	237.780	16,98
109	0,67	115.988	0,56	6	5,88	5.880	5,79	49	7,73	158.996	11,36
159	0,98	135.411	0,66	6	5,88	17.551	17,29	24	3,79	89.876	6,42
458	2,82	363.527	1,76	11	10,78	6.641	6,54	36	5,68	115.324	8,24
822	5,06	773.049	3,74	31	30,39	17.760	17,50	35	5,52	79.272	5,66
899	5,53	925.888	4,48	9	8,82	1.970	1,94	45	7,10	100.993	7,21
696	4,28	890.429	4,31	10	9,80	33.339	32,85	16	2,52	32.895	2,35
682	4,20	837.453	4,05	7	6,86	2.650	2,61	13	2,05	46.937	3,35
758	4,66	822.856	3,98	1	0,98	90	0,09	11	1,74	38.595	2,76
884	5,44	820.925	3,97	1	0,98	1.155	1,14	9	1,42	14.832	1,06
831	5,11	849.468	4,11	3	2,94	658	0,65	10	1,58	15.202	1,09
811	4,99	794.076	3,84	1	0,98	1.195	1,18	12	1,89	21.655	1,55
734	4,52	833.291	4,03	1	0,98	79	0,08	3	0,47	2.470	0,18
667	4,10	833.592	4,03	4	3,92	973	0,96	3	0,47	8.142	0,58
553	3,40	722.051	3,49	1	0,98	444	0,44	7	1,10	8.220	0,59
499	3,07	678.459	3,28	0	0,00	0	0,00	9	1,42	74.546	5,32
501	3,08	666.908	3,23	0	0,00	0	0,00	2	0,32	2.600	0,19
482	2,97	572.734	2,77	0	0,00	0	0,00	4	0,63	9.503	0,68
468	2,88	687.161	3,33	0	0,00	0	0,00	7	1,10	12.995	0,93
437	2,69	601.641	2,91	0	0,00	0	0,00	4	0,63	1.225	0,09
378	2,33	480.070	2,32	0	0,00	0	0,00	2	0,32	933	0,07
361	2,22	446.111	2,16	0	0,00	0	0,00	3	0,47	4.519	0,32
344	2,12	577.873	2,80	1	0,98	1.362	1,34	6	0,95	5.779	0,41
342	2,10	487.473	2,36	0	0,00	0	0,00	6	0,95	6.018	0,43
257	1,58	372.116	1,80	0	0,00	0	0,00	0	0,00	0	0,00
274	1,69	400.690	1,94	0	0,00	0	0,00	2	0,32	2.924	0,21
248	1,53	346.079	1,67	0	0,00	0	0,00	3	0,47	1.791	0,13
222	1,37	397.544	1,92	0	0,00	0	0,00	3	0,47	5.064	0,36
194	1,19	324.270	1,57	0	0,00	0	0,00	1	0,16	4.249	0,30
171	1,05	282.562	1,37	0	0,00	0	0,00	2	0,32	2.276	0,16
162	1,00	239.475	1,16	0	0,00	0	0,00	0	0,00	0	0,00
141	0,87	258.136	1,25	0	0,00	0	0,00	1	0,16	3.400	0,24
134	0,82	221.824	1,07	0	0,00	0	0,00	1	0,16	365	0,03
135	0,83	202.021	0,98	0	0,00	0	0,00	1	0,16	33	0,00
115	0,71	195.503	0,95	0	0,00	0	0,00	1	0,16	562	0,04
98	0,60	136.424	0,66	0	0,00	0	0,00	0	0,00	0	0,00
83	0,51	120.209	0,58	0	0,00	0	0,00	1	0,16	200	0,01
83	0,51	172.029	0,83	0	0,00	0	0,00	1	0,16	613	0,04
63	0,39	164.889	0,80	0	0,00	0	0,00	3	0,47	10.970	0,78
64	0,39	107.730	0,52	0	0,00	0	0,00	0	0,00	0	0,00
59	0,36	88.266	0,43	0	0,00	0	0,00	2	0,32	364	0,03
62	0,38	104.269	0,50	0	0,00	0	0,00	0	0,00	0	0,00
66	0,41	100.024	0,48	0	0,00	0	0,00	0	0,00	0	0,00
52	0,32	96.723	0,47	0	0,00	0	0,00	2	0,32	4.227	0,30
39	0,24	67.800	0,33	0	0,00	0	0,00	1	0,16	9.963	0,71
41	0,25	55.071	0,27	0	0,00	0	0,00	2	0,32	2.201	0,16
25	0,15	77.116	0,37	0	0,00	0	0,00	1	0,16	519	0,04
36	0,22	52.135	0,25	0	0,00	0	0,00	1	0,16	2.187	0,16
21	0,13	81.199	0,39	0	0,00	0	0,00	0	0,00	0	0,00
370	2,28	899.777	4,35	0	0,00	0	0,00	6	0,95	61.702	4,41

Structuur van het totaal belastbaar netto-inkomen per arrondissement - vervolg

Aantal aangiften en bedragen (in euro) per klasse van het belastbaar netto-inkomen

Arrondissement Charleroi

Inkomens- klasse	Totaal belastbaar netto-inkomen				Bedrijfsinkomsten				
	2000 €	Aantal	%	Bedrag	%	Aantal	%	Bedrag	%
Totaal	244.717	100,00	5.198.454.706	100,00	243.214	100,00	5.209.072.166	100,00	
Minder dan 2	14.910	6,09	12.412.659	0,24	14.071	5,79	11.587.375	0,22	
2 - 4	5.937	2,43	17.315.314	0,33	5.646	2,32	16.089.191	0,31	
4 - 6	6.404	2,62	31.273.312	0,60	6.267	2,58	30.474.490	0,59	
6 - 8	7.680	3,14	55.424.403	1,07	7.601	3,13	55.467.845	1,06	
8 - 10	14.497	5,92	132.253.330	2,54	14.449	5,94	133.912.104	2,57	
10 - 12	30.225	12,35	332.000.431	6,39	30.191	12,41	332.484.111	6,38	
12 - 14	24.090	9,84	310.916.868	5,98	24.067	9,90	310.576.007	5,96	
14 - 16	17.781	7,27	265.906.959	5,12	17.768	7,31	266.099.315	5,11	
16 - 18	15.950	6,52	271.027.516	5,21	15.943	6,56	272.301.182	5,23	
18 - 20	14.111	5,77	267.935.908	5,15	14.107	5,80	269.663.356	5,18	
20 - 22	12.436	5,08	260.913.473	5,02	12.431	5,11	262.413.589	5,04	
22 - 24	10.573	4,32	242.870.492	4,67	10.569	4,35	244.701.191	4,70	
24 - 26	9.195	3,76	229.678.731	4,42	9.193	3,78	231.036.664	4,44	
26 - 28	7.455	3,05	200.957.889	3,87	7.453	3,06	202.035.508	3,88	
28 - 30	6.214	2,54	180.044.828	3,46	6.212	2,55	180.583.150	3,47	
30 - 32	5.345	2,18	165.491.432	3,18	5.344	2,20	166.212.863	3,19	
32 - 34	4.424	1,81	145.913.259	2,81	4.424	1,82	146.560.759	2,81	
34 - 36	4.096	1,67	143.285.597	2,76	4.094	1,68	143.721.342	2,76	
36 - 38	3.513	1,44	129.746.214	2,50	3.512	1,44	130.207.301	2,50	
38 - 40	3.077	1,26	119.950.925	2,31	3.075	1,26	120.425.312	2,31	
40 - 42	2.698	1,10	110.554.770	2,13	2.697	1,11	111.264.496	2,14	
42 - 44	2.510	1,03	107.870.288	2,08	2.509	1,03	108.360.997	2,08	
44 - 46	2.211	0,90	99.473.198	1,91	2.210	0,91	100.075.289	1,92	
46 - 48	2.001	0,82	94.010.876	1,81	2.001	0,82	94.407.664	1,81	
48 - 50	1.656	0,68	81.129.978	1,56	1.656	0,68	81.378.690	1,56	
50 - 52	1.563	0,64	79.709.392	1,53	1.563	0,64	79.859.488	1,53	
52 - 54	1.427	0,58	75.603.951	1,45	1.427	0,59	75.823.206	1,46	
54 - 56	1.229	0,50	67.580.077	1,30	1.229	0,51	67.730.910	1,30	
56 - 58	1.155	0,47	65.847.386	1,27	1.155	0,47	65.919.405	1,27	
58 - 60	992	0,41	58.546.929	1,13	992	0,41	58.664.979	1,13	
60 - 62	941	0,38	57.388.811	1,10	940	0,39	57.446.638	1,10	
62 - 64	830	0,34	52.245.660	1,01	830	0,34	52.274.084	1,00	
64 - 66	724	0,30	47.029.359	0,90	724	0,30	47.118.462	0,90	
66 - 68	656	0,27	43.949.322	0,85	656	0,27	43.966.044	0,84	
68 - 70	572	0,23	39.438.281	0,76	571	0,23	39.456.457	0,76	
70 - 72	513	0,21	36.408.222	0,70	513	0,21	36.415.898	0,70	
72 - 74	418	0,17	30.510.586	0,59	418	0,17	30.365.703	0,58	
74 - 76	384	0,16	28.798.715	0,55	384	0,16	28.711.214	0,55	
76 - 78	346	0,14	26.644.825	0,51	346	0,14	26.639.168	0,51	
78 - 80	318	0,13	25.125.483	0,48	318	0,13	25.113.783	0,48	
80 - 82	300	0,12	24.290.647	0,47	300	0,12	24.177.441	0,46	
82 - 84	267	0,11	22.171.336	0,43	267	0,11	22.171.131	0,43	
84 - 86	245	0,10	20.822.571	0,40	245	0,10	20.802.496	0,40	
86 - 88	184	0,08	16.004.258	0,31	184	0,08	15.990.399	0,31	
88 - 90	185	0,08	16.461.496	0,32	185	0,08	16.376.890	0,31	
90 - 92	154	0,06	14.004.609	0,27	154	0,06	13.923.728	0,27	
92 - 94	159	0,06	14.783.375	0,28	159	0,07	14.632.351	0,28	
94 - 96	143	0,06	13.579.674	0,26	143	0,06	13.542.412	0,26	
96 - 98	116	0,05	11.244.781	0,22	116	0,05	11.292.011	0,22	
98 - 100	101	0,04	9.998.775	0,19	101	0,04	9.891.133	0,19	
100 en meer	1.806	0,74	291.907.535	5,62	1.804	0,74	288.726.944	5,54	

(niet inbegrepen 27.066 aangiften met nul inkomen)

Inkomsten van onroerende goederen				Inkomsten van kapitalen en roerende goederen				Diverse inkomsten			
Aantal	%	Bedrag	%	Aantal	%	Bedrag	%	Aantal	%	Bedrag	%
62.663	100,00	92.286.754	100,00	503	100,00	453.063	100,00	3.189	100,00	8.277.187	100,00
303	0,48	305.185	0,33	39	7,75	15.991	3,53	710	22,26	816.400	9,86
289	0,46	535.638	0,58	21	4,17	38.513	8,50	517	16,21	1.114.840	13,47
370	0,59	518.940	0,56	28	5,57	35.555	7,85	227	7,12	837.037	10,11
586	0,94	804.824	0,87	35	6,96	72.079	15,91	153	4,80	637.902	7,71
1.347	2,15	1.604.203	1,74	72	14,31	39.360	8,69	162	5,08	535.261	6,47
3.423	5,46	3.592.181	3,89	97	19,28	67.198	14,83	301	9,44	605.842	7,32
3.584	5,72	4.191.328	4,54	42	8,35	47.807	10,55	278	8,72	602.201	7,28
2.958	4,72	3.974.159	4,31	45	8,95	46.625	10,29	164	5,14	484.905	5,86
3.149	5,03	4.185.857	4,54	46	9,15	25.491	5,63	75	2,35	243.800	2,95
3.324	5,30	4.583.786	4,97	20	3,98	19.025	4,20	65	2,04	191.502	2,31
3.331	5,32	4.305.455	4,67	12	2,39	17.009	3,75	55	1,72	183.679	2,22
3.358	5,36	4.287.083	4,65	14	2,78	5.876	1,30	40	1,25	120.206	1,45
3.330	5,31	4.393.306	4,76	10	1,99	4.135	0,91	34	1,07	36.017	0,44
2.885	4,60	4.069.344	4,41	3	0,60	1.410	0,31	32	1,00	73.696	0,89
2.679	4,28	4.019.122	4,36	4	0,80	1.138	0,25	40	1,25	67.768	0,82
2.491	3,98	3.530.759	3,83	2	0,40	218	0,05	34	1,07	108.833	1,31
2.147	3,43	3.035.702	3,29	2	0,40	906	0,20	22	0,69	74.643	0,90
2.097	3,35	3.243.174	3,51	0	0,00	0	0,00	18	0,56	59.964	0,72
1.863	2,97	2.864.160	3,10	1	0,20	1.401	0,31	17	0,53	33.004	0,40
1.701	2,71	2.565.003	2,78	0	0,00	0	0,00	23	0,72	98.578	1,19
1.603	2,56	2.196.587	2,38	5	0,99	2.238	0,49	12	0,38	8.788	0,11
1.469	2,34	2.205.927	2,39	1	0,20	970	0,21	12	0,38	65.253	0,79
1.322	2,11	1.900.564	2,06	1	0,20	6	0,00	9	0,28	17.963	0,22
1.237	1,97	1.891.328	2,05	0	0,00	0	0,00	10	0,31	19.749	0,24
1.072	1,71	1.688.813	1,83	0	0,00	0	0,00	10	0,31	85.806	1,04
1.014	1,62	1.617.791	1,75	1	0,20	938	0,21	10	0,31	29.135	0,35
911	1,45	1.483.787	1,61	0	0,00	0	0,00	8	0,25	28.404	0,34
805	1,28	1.351.891	1,46	0	0,00	0	0,00	6	0,19	49.626	0,60
740	1,18	1.242.258	1,35	0	0,00	0	0,00	15	0,47	46.655	0,56
674	1,08	1.178.034	1,28	0	0,00	0	0,00	9	0,28	6.982	0,08
611	0,98	1.002.823	1,09	0	0,00	0	0,00	6	0,19	11.710	0,14
561	0,90	996.955	1,08	0	0,00	0	0,00	8	0,25	19.113	0,23
495	0,79	871.932	0,94	0	0,00	0	0,00	9	0,28	29.770	0,36
457	0,73	778.054	0,84	0	0,00	0	0,00	13	0,41	54.485	0,66
395	0,63	682.303	0,74	0	0,00	0	0,00	3	0,09	69.255	0,84
369	0,59	829.379	0,90	0	0,00	0	0,00	5	0,16	7.152	0,09
282	0,45	635.034	0,69	0	0,00	0	0,00	7	0,22	7.043	0,09
276	0,44	594.894	0,64	0	0,00	0	0,00	4	0,13	5.033	0,06
251	0,40	490.640	0,53	0	0,00	0	0,00	7	0,22	6.305	0,08
234	0,37	522.177	0,57	0	0,00	0	0,00	1	0,03	212	0,00
231	0,37	527.346	0,57	0	0,00	0	0,00	4	0,13	60.310	0,73
191	0,30	409.268	0,44	0	0,00	0	0,00	5	0,16	17.243	0,21
184	0,29	329.146	0,36	0	0,00	0	0,00	3	0,09	683	0,01
136	0,22	252.483	0,27	0	0,00	0	0,00	1	0,03	666	0,01
129	0,21	400.659	0,43	0	0,00	0	0,00	6	0,19	13.229	0,16
114	0,18	327.870	0,36	0	0,00	0	0,00	0	0,00	0	0,00
117	0,19	388.806	0,42	0	0,00	0	0,00	5	0,16	14.876	0,18
109	0,17	241.376	0,26	0	0,00	0	0,00	2	0,06	82.768	1,00
79	0,13	117.089	0,13	0	0,00	0	0,00	4	0,13	2.558	0,03
72	0,11	259.419	0,28	0	0,00	0	0,00	2	0,06	3.599	0,04
1.308	2,09	4.262.912	4,62	2	0,40	9.174	2,02	26	0,82	586.738	7,09

Structuur van het totaal belastbaar netto-inkomen per arrondissement - vervolg

Aantal aangiften en bedragen (in euro) per klasse van het belastbaar netto-inkomen

Arrondissement Bergen

Inkomens- klasse	Totaal belastbaar netto-inkomen				Bedrijfsinkomsten				
	2000 €	Aantal	%	Bedrag	%	Aantal	%	Bedrag	%
Totaal	144.854	100,00	3.185.853.439	100,00	144.132	100,00	3.194.311.831	100,00	
Minder dan 2	8.351	5,77	6.964.522	0,22	7.980	5,54	6.563.049	0,21	
2 - 4	3.410	2,35	10.014.062	0,31	3.254	2,26	9.371.877	0,29	
4 - 6	4.008	2,77	19.495.759	0,61	3.933	2,73	19.031.697	0,60	
6 - 8	4.770	3,29	34.443.225	1,08	4.722	3,28	34.507.463	1,08	
8 - 10	8.711	6,01	79.549.995	2,50	8.685	6,03	80.721.989	2,53	
10 - 12	18.174	12,55	199.739.478	6,27	18.152	12,59	199.933.378	6,26	
12 - 14	13.726	9,48	176.797.488	5,55	13.711	9,51	176.436.944	5,52	
14 - 16	9.706	6,70	144.858.257	4,55	9.703	6,73	145.099.413	4,54	
16 - 18	8.357	5,77	142.041.027	4,46	8.354	5,80	142.847.549	4,47	
18 - 20	7.996	5,52	151.779.673	4,76	7.996	5,55	153.033.186	4,79	
20 - 22	7.126	4,92	149.569.762	4,69	7.126	4,94	150.843.676	4,72	
22 - 24	6.285	4,34	144.379.932	4,53	6.285	4,36	145.446.633	4,55	
24 - 26	5.347	3,69	133.561.607	4,19	5.347	3,71	134.273.233	4,20	
26 - 28	4.422	3,05	119.268.295	3,74	4.422	3,07	120.022.184	3,76	
28 - 30	3.931	2,71	113.885.938	3,57	3.931	2,73	114.541.792	3,59	
30 - 32	3.280	2,26	101.595.093	3,19	3.280	2,28	102.232.862	3,20	
32 - 34	2.787	1,92	91.885.342	2,88	2.786	1,93	92.410.720	2,89	
34 - 36	2.453	1,69	85.793.913	2,69	2.453	1,70	86.098.591	2,70	
36 - 38	2.247	1,55	82.995.198	2,61	2.246	1,56	83.414.184	2,61	
38 - 40	1.872	1,29	72.940.855	2,29	1.872	1,30	73.192.871	2,29	
40 - 42	1.720	1,19	70.489.190	2,21	1.720	1,19	70.673.899	2,21	
42 - 44	1.561	1,08	67.060.955	2,10	1.561	1,08	67.416.403	2,11	
44 - 46	1.392	0,96	62.603.383	1,97	1.392	0,97	62.813.302	1,97	
46 - 48	1.214	0,84	57.039.198	1,79	1.214	0,84	57.275.516	1,79	
48 - 50	1.097	0,76	53.780.379	1,69	1.097	0,76	53.778.913	1,68	
50 - 52	1.007	0,70	51.350.742	1,61	1.007	0,70	51.461.875	1,61	
52 - 54	926	0,64	49.088.539	1,54	926	0,64	49.203.403	1,54	
54 - 56	867	0,60	47.697.270	1,50	867	0,60	47.820.201	1,50	
56 - 58	740	0,51	42.175.483	1,32	740	0,51	42.205.939	1,32	
58 - 60	737	0,51	43.473.318	1,36	737	0,51	43.503.904	1,36	
60 - 62	661	0,46	40.282.327	1,26	661	0,46	40.283.587	1,26	
62 - 64	559	0,39	35.215.775	1,11	559	0,39	35.390.295	1,11	
64 - 66	519	0,36	33.717.377	1,06	519	0,36	33.765.650	1,06	
66 - 68	495	0,34	33.157.178	1,04	495	0,34	33.254.802	1,04	
68 - 70	412	0,28	28.425.765	0,89	412	0,29	28.389.041	0,89	
70 - 72	382	0,26	27.113.009	0,85	382	0,27	27.135.274	0,85	
72 - 74	289	0,20	21.081.123	0,66	289	0,20	21.153.038	0,66	
74 - 76	267	0,18	20.016.556	0,63	267	0,19	19.976.429	0,63	
76 - 78	243	0,17	18.707.266	0,59	242	0,17	18.547.569	0,58	
78 - 80	244	0,17	19.261.627	0,60	244	0,17	19.247.391	0,60	
80 - 82	186	0,13	15.067.441	0,47	186	0,13	15.091.380	0,47	
82 - 84	175	0,12	14.531.421	0,46	175	0,12	14.576.871	0,46	
84 - 86	177	0,12	15.037.143	0,47	177	0,12	14.974.999	0,47	
86 - 88	141	0,10	12.264.330	0,38	141	0,10	12.082.012	0,38	
88 - 90	131	0,09	11.664.118	0,37	131	0,09	11.666.707	0,37	
90 - 92	126	0,09	11.471.518	0,36	126	0,09	11.514.020	0,36	
92 - 94	101	0,07	9.393.344	0,29	101	0,07	9.376.752	0,29	
94 - 96	114	0,08	10.834.897	0,34	114	0,08	10.867.371	0,34	
96 - 98	101	0,07	9.793.970	0,31	101	0,07	9.601.645	0,30	
98 - 100	80	0,06	7.915.826	0,25	80	0,06	7.924.138	0,25	
100 en meer	1.231	0,85	184.583.550	5,79	1.231	0,85	183.316.214	5,74	

(niet inbegrepen 18.452 aangiften met nul inkomen)

Inkomsten van onroerende goederen				Inkomsten van kapitalen en roerende goederen				Diverse inkomsten			
Aantal	%	Bedrag	%	Aantal	%	Bedrag	%	Aantal	%	Bedrag	%
40.341	100,00	54.856.247	100,00	295	100,00	200.082	100,00	1.757	100,00	4.432.302	100,00
203	0,50	210.666	0,38	30	10,17	16.021	8,01	275	15,65	308.223	6,95
162	0,40	238.962	0,44	21	7,12	22.578	11,28	271	15,42	612.844	13,83
278	0,69	397.646	0,72	13	4,41	17.527	8,76	129	7,34	451.401	10,18
438	1,09	544.250	0,99	15	5,08	19.511	9,75	103	5,86	421.177	9,50
936	2,32	842.322	1,54	39	13,22	19.271	9,63	98	5,58	321.937	7,26
2.299	5,70	2.083.714	3,80	54	18,31	29.756	14,87	157	8,94	269.643	6,08
2.235	5,54	2.441.836	4,45	23	7,80	15.120	7,56	198	11,27	449.630	10,14
1.809	4,48	2.276.871	4,15	32	10,85	28.554	14,27	84	4,78	169.953	3,83
1.828	4,53	2.331.619	4,25	19	6,44	5.385	2,69	49	2,79	156.689	3,54
2.030	5,03	2.333.719	4,25	3	1,02	3.780	1,89	37	2,11	73.537	1,66
2.127	5,27	2.409.117	4,39	10	3,39	3.519	1,76	37	2,11	65.726	1,48
2.123	5,26	2.482.608	4,53	8	2,71	3.021	1,51	26	1,48	68.500	1,55
2.048	5,08	2.494.160	4,55	5	1,69	865	0,43	25	1,42	69.939	1,58
1.801	4,46	2.212.430	4,03	6	2,03	5.815	2,91	20	1,14	43.435	0,98
1.751	4,34	2.173.261	3,96	3	1,02	1.053	0,53	18	1,02	18.481	0,42
1.524	3,78	1.862.445	3,40	6	2,03	4.100	2,05	17	0,97	30.002	0,68
1.418	3,52	1.767.040	3,22	2	0,68	297	0,15	11	0,63	51.719	1,17
1.288	3,19	1.782.609	3,25	0	0,00	0	0,00	13	0,74	17.262	0,39
1.220	3,02	1.644.757	3,00	0	0,00	0	0,00	11	0,63	29.624	0,67
1.056	2,62	1.520.515	2,77	1	0,34	453	0,23	16	0,91	84.824	1,91
946	2,35	1.475.168	2,69	1	0,34	396	0,20	6	0,34	17.410	0,39
930	2,31	1.351.547	2,46	0	0,00	0	0,00	10	0,57	19.892	0,45
862	2,14	1.207.938	2,20	0	0,00	0	0,00	8	0,46	10.871	0,25
742	1,84	1.063.854	1,94	0	0,00	0	0,00	9	0,51	60.909	1,37
694	1,72	1.350.281	2,46	1	0,34	461	0,23	4	0,23	7.326	0,17
675	1,67	956.092	1,74	0	0,00	0	0,00	6	0,34	31.537	0,71
596	1,48	981.723	1,79	0	0,00	0	0,00	7	0,40	8.501	0,19
576	1,43	898.305	1,64	1	0,34	419	0,21	6	0,34	24.641	0,56
495	1,23	1.009.211	1,84	0	0,00	0	0,00	3	0,17	1.689	0,04
513	1,27	813.403	1,48	0	0,00	0	0,00	5	0,28	9.778	0,22
441	1,09	840.331	1,53	0	0,00	0	0,00	3	0,17	5.133	0,12
376	0,93	615.108	1,12	0	0,00	0	0,00	5	0,28	6.698	0,15
364	0,90	523.614	0,95	1	0,34	1.650	0,82	9	0,51	9.433	0,21
345	0,86	537.984	0,98	0	0,00	0	0,00	4	0,23	1.714	0,04
299	0,74	462.436	0,84	0	0,00	0	0,00	4	0,23	16.246	0,37
271	0,67	471.950	0,86	0	0,00	0	0,00	7	0,40	5.514	0,12
207	0,51	357.295	0,65	0	0,00	0	0,00	2	0,11	1.163	0,03
202	0,50	425.592	0,78	0	0,00	0	0,00	11	0,63	18.400	0,42
176	0,44	509.307	0,93	0	0,00	0	0,00	8	0,46	21.844	0,49
172	0,43	388.955	0,71	0	0,00	0	0,00	3	0,17	5.233	0,12
126	0,31	217.967	0,40	0	0,00	0	0,00	3	0,17	6.245	0,14
121	0,30	198.900	0,36	0	0,00	0	0,00	2	0,11	598	0,01
124	0,31	354.547	0,65	0	0,00	0	0,00	3	0,17	3.678	0,08
104	0,26	274.610	0,50	0	0,00	0	0,00	2	0,11	33.835	0,76
97	0,24	220.058	0,40	0	0,00	0	0,00	3	0,17	5.291	0,12
98	0,24	178.165	0,32	0	0,00	0	0,00	3	0,17	3.120	0,07
75	0,19	200.393	0,37	0	0,00	0	0,00	2	0,11	1.971	0,04
77	0,19	166.246	0,30	0	0,00	0	0,00	1	0,06	792	0,02
81	0,20	158.653	0,29	0	0,00	0	0,00	0	0,00	0	0,00
58	0,14	138.304	0,25	0	0,00	0	0,00	2	0,11	4.359	0,10
924	2,29	2.457.763	4,48	1	0,34	530	0,26	21	1,20	373.935	8,44

Structuur van het totaal belastbaar netto-inkomen per arrondissement - vervolg

Aantal aangiften en bedragen (in euro) per klasse van het belastbaar netto-inkomen

Arrondissement Moeskroen

Inkomens- klasse	Totaal belastbaar netto-inkomen				Bedrijfsinkomsten				
	2000 €	Aantal	%	Bedrag	%	Aantal	%	Bedrag	%
Totaal	40.430	100,00	871.011.884	100,00	40.293	100,00	871.429.765	100,00	
Minder dan 2	2.852	7,05	2.282.911	0,26	2.794	6,93	2.247.576	0,26	
2 - 4	945	2,34	2.767.913	0,32	920	2,28	2.699.602	0,31	
4 - 6	1.086	2,69	5.355.440	0,61	1.071	2,66	5.353.945	0,61	
6 - 8	1.185	2,93	8.411.896	0,97	1.173	2,91	8.505.654	0,98	
8 - 10	2.105	5,21	19.145.690	2,20	2.100	5,21	19.300.264	2,21	
10 - 12	3.516	8,70	38.729.778	4,45	3.510	8,71	38.764.377	4,45	
12 - 14	3.515	8,69	45.523.477	5,23	3.509	8,71	45.459.263	5,22	
14 - 16	3.020	7,47	45.219.291	5,19	3.017	7,49	45.205.661	5,19	
16 - 18	2.573	6,36	43.723.468	5,02	2.572	6,38	44.008.096	5,05	
18 - 20	2.569	6,35	48.775.643	5,60	2.568	6,37	49.247.737	5,65	
20 - 22	2.378	5,88	49.923.263	5,73	2.377	5,90	50.401.671	5,78	
22 - 24	2.060	5,10	47.348.081	5,44	2.059	5,11	47.710.838	5,48	
24 - 26	1.732	4,28	43.240.563	4,96	1.732	4,30	43.370.032	4,98	
26 - 28	1.431	3,54	38.582.502	4,43	1.430	3,55	38.680.696	4,44	
28 - 30	1.198	2,96	34.674.468	3,98	1.197	2,97	34.866.522	4,00	
30 - 32	950	2,35	29.409.648	3,38	950	2,36	29.616.645	3,40	
32 - 34	835	2,07	27.547.480	3,16	835	2,07	27.713.129	3,18	
34 - 36	733	1,81	25.634.931	2,94	733	1,82	25.656.362	2,94	
36 - 38	698	1,73	25.798.625	2,96	698	1,73	25.794.620	2,96	
38 - 40	591	1,46	23.030.467	2,64	591	1,47	23.234.083	2,67	
40 - 42	506	1,25	20.755.859	2,38	506	1,26	20.765.048	2,38	
42 - 44	463	1,15	19.893.476	2,28	463	1,15	19.979.337	2,29	
44 - 46	395	0,98	17.759.124	2,04	395	0,98	17.879.471	2,05	
46 - 48	365	0,90	17.143.156	1,97	364	0,90	17.155.559	1,97	
48 - 50	320	0,79	15.675.164	1,80	320	0,79	15.546.714	1,78	
50 - 52	267	0,66	13.601.257	1,56	267	0,66	13.567.695	1,56	
52 - 54	244	0,60	12.908.155	1,48	244	0,61	12.953.148	1,49	
54 - 56	206	0,51	11.339.371	1,30	206	0,51	11.292.226	1,30	
56 - 58	175	0,43	9.983.024	1,15	175	0,43	9.951.076	1,14	
58 - 60	151	0,37	8.905.389	1,02	151	0,37	8.905.699	1,02	
60 - 62	148	0,37	9.016.656	1,04	148	0,37	8.975.878	1,03	
62 - 64	109	0,27	6.873.257	0,79	109	0,27	6.858.124	0,79	
64 - 66	107	0,26	6.954.508	0,80	107	0,27	6.935.989	0,80	
66 - 68	122	0,30	8.167.698	0,94	122	0,30	8.071.668	0,93	
68 - 70	89	0,22	6.136.175	0,70	89	0,22	6.091.995	0,70	
70 - 72	87	0,22	6.181.508	0,71	87	0,22	6.095.918	0,70	
72 - 74	62	0,15	4.520.080	0,52	62	0,15	4.508.621	0,52	
74 - 76	63	0,16	4.724.454	0,54	63	0,16	4.621.451	0,53	
76 - 78	59	0,15	4.540.877	0,52	59	0,15	4.506.454	0,52	
78 - 80	44	0,11	3.478.028	0,40	44	0,11	3.473.299	0,40	
80 - 82	37	0,09	2.996.974	0,34	37	0,09	2.996.359	0,34	
82 - 84	43	0,11	3.573.194	0,41	43	0,11	3.578.236	0,41	
84 - 86	39	0,10	3.311.518	0,38	39	0,10	3.259.886	0,37	
86 - 88	28	0,07	2.434.183	0,28	28	0,07	2.379.929	0,27	
88 - 90	20	0,05	1.778.579	0,20	20	0,05	1.776.467	0,20	
90 - 92	26	0,06	2.363.121	0,27	26	0,06	2.340.749	0,27	
92 - 94	24	0,06	2.228.930	0,26	24	0,06	2.176.133	0,25	
94 - 96	16	0,04	1.518.440	0,17	16	0,04	1.492.105	0,17	
96 - 98	17	0,04	1.646.601	0,19	17	0,04	1.630.550	0,19	
98 - 100	19	0,05	1.878.499	0,22	19	0,05	1.872.347	0,21	
100 en meer	207	0,51	33.599.094	3,86	207	0,51	31.954.861	3,67	

(niet inbegrepen 3.685 aangiften met nul inkomen)

Inkomsten van onroerende goederen				Inkomsten van kapitalen en roerende goederen				Diverse inkomsten			
Aantal	%	Bedrag	%	Aantal	%	Bedrag	%	Aantal	%	Bedrag	%
10.373	100,00	16.389.229	100,00	113	100,00	122.475	100,00	352	100,00	1.279.045	100,00
29	0,28	25.589	0,16	11	9,73	5.745	4,69	51	14,49	58.117	4,54
42	0,40	56.685	0,35	2	1,77	681	0,56	54	15,34	118.636	9,28
70	0,67	85.865	0,52	2	1,77	1.150	0,94	27	7,67	87.566	6,85
120	1,16	155.505	0,95	8	7,08	11.283	9,21	18	5,11	83.248	6,51
253	2,44	200.141	1,22	13	11,50	14.710	12,01	22	6,25	51.821	4,05
406	3,91	438.832	2,68	22	19,47	21.277	17,37	38	10,80	96.510	7,55
499	4,81	587.559	3,59	13	11,50	20.578	16,80	23	6,53	77.481	6,06
458	4,42	716.005	4,37	8	7,08	8.987	7,34	21	5,97	93.806	7,33
428	4,13	557.667	3,40	7	6,19	16.683	13,62	8	2,27	22.500	1,76
506	4,88	637.378	3,89	2	1,77	462	0,38	8	2,27	13.016	1,02
610	5,88	779.385	4,76	3	2,65	636	0,52	5	1,42	11.170	0,87
601	5,79	642.505	3,92	2	1,77	155	0,13	6	1,70	8.640	0,68
595	5,74	762.687	4,65	5	4,42	762	0,62	9	2,56	16.169	1,26
477	4,60	674.533	4,12	0	0,00	0	0,00	1	0,28	2.112	0,17
458	4,42	612.679	3,74	0	0,00	0	0,00	3	0,85	4.903	0,38
396	3,82	543.889	3,32	1	0,88	233	0,19	4	1,14	3.427	0,27
411	3,96	542.490	3,31	3	2,65	1.797	1,47	4	1,14	41.136	3,22
355	3,42	585.849	3,57	2	1,77	525	0,43	3	0,85	5.885	0,46
379	3,65	715.337	4,36	0	0,00	0	0,00	3	0,85	28.679	2,24
318	3,07	410.017	2,50	0	0,00	0	0,00	3	0,85	3.172	0,25
301	2,90	539.342	3,29	1	0,88	3.392	2,77	5	1,42	32.440	2,54
301	2,90	403.153	2,46	0	0,00	0	0,00	2	0,57	1.962	0,15
224	2,16	296.174	1,81	0	0,00	0	0,00	1	0,28	9.727	0,76
236	2,28	365.666	2,23	1	0,88	702	0,57	3	0,85	4.218	0,33
223	2,15	505.644	3,09	1	0,88	137	0,11	5	1,42	39.062	3,05
167	1,61	424.912	2,59	0	0,00	0	0,00	2	0,57	11.009	0,86
157	1,51	314.088	1,92	0	0,00	0	0,00	0	0,00	0	0,00
141	1,36	267.647	1,63	1	0,88	446	0,36	3	0,85	64.898	5,07
120	1,16	260.563	1,59	0	0,00	0	0,00	1	0,28	4.095	0,32
100	0,96	142.542	0,87	0	0,00	0	0,00	3	0,85	44.448	3,48
103	0,99	251.605	1,54	0	0,00	0	0,00	0	0,00	0	0,00
76	0,73	120.273	0,73	0	0,00	0	0,00	1	0,28	503	0,04
73	0,70	120.713	0,74	0	0,00	0	0,00	0	0,00	0	0,00
87	0,84	212.906	1,30	0	0,00	0	0,00	3	0,85	46.527	3,64
63	0,61	123.494	0,75	0	0,00	0	0,00	1	0,28	23.937	1,87
65	0,63	231.722	1,41	1	0,88	4.576	3,74	0	0,00	0	0,00
41	0,40	91.350	0,56	0	0,00	0	0,00	1	0,28	72	0,01
46	0,44	211.326	1,29	1	0,88	14	0,01	1	0,28	5.433	0,42
38	0,37	98.796	0,60	0	0,00	0	0,00	0	0,00	0	0,00
36	0,35	89.585	0,55	0	0,00	0	0,00	0	0,00	0	0,00
26	0,25	57.329	0,35	0	0,00	0	0,00	2	0,57	4.587	0,36
34	0,33	70.084	0,43	0	0,00	0	0,00	0	0,00	0	0,00
25	0,24	95.936	0,59	0	0,00	0	0,00	1	0,28	24.886	1,95
18	0,17	32.037	0,20	0	0,00	0	0,00	0	0,00	0	0,00
12	0,12	29.086	0,18	0	0,00	0	0,00	1	0,28	245	0,02
20	0,19	54.577	0,33	0	0,00	0	0,00	0	0,00	0	0,00
19	0,18	56.172	0,34	0	0,00	0	0,00	1	0,28	54.495	4,26
13	0,13	64.011	0,39	0	0,00	0	0,00	0	0,00	0	0,00
14	0,13	22.835	0,14	0	0,00	0	0,00	0	0,00	0	0,00
15	0,14	26.672	0,16	1	0,88	181	0,15	1	0,28	5.341	0,42
168	1,62	1.078.392	6,58	2	1,77	7.363	6,01	3	0,85	73.166	5,72

Structuur van het totaal belastbaar netto-inkomen per arrondissement - vervolg

Aantal aangiften en bedragen (in euro) per klasse van het belastbaar netto-inkomen

Arrondissement Zinnik

Inkomens- klasse	Totaal belastbaar netto-inkomen				Bedrijfsinkomsten				
	2000 €	Aantal	%	Bedrag	%	Aantal	%	Bedrag	%
Totaal	102.831	100,00	2.460.279.590	100,00	102.145	100,00	2.464.217.330	100,00	
Minder dan 2	6.699	6,51	5.740.866	0,23	6.301	6,17	5.318.354	0,22	
2 - 4	2.311	2,25	6.760.842	0,27	2.175	2,13	6.125.258	0,25	
4 - 6	2.699	2,62	13.140.480	0,53	2.657	2,60	12.746.854	0,52	
6 - 8	2.734	2,66	19.557.067	0,79	2.704	2,65	19.558.490	0,79	
8 - 10	5.034	4,90	45.963.188	1,87	5.008	4,90	46.094.528	1,87	
10 - 12	10.137	9,86	111.435.862	4,53	10.115	9,90	111.172.194	4,51	
12 - 14	9.038	8,79	116.803.494	4,75	9.027	8,84	116.428.538	4,72	
14 - 16	6.969	6,78	103.986.808	4,23	6.965	6,82	103.549.625	4,20	
16 - 18	6.051	5,88	102.826.453	4,18	6.048	5,92	102.903.742	4,18	
18 - 20	5.794	5,63	109.990.887	4,47	5.790	5,67	110.266.477	4,47	
20 - 22	5.370	5,22	112.690.245	4,58	5.368	5,26	113.353.207	4,60	
22 - 24	4.567	4,44	104.950.999	4,27	4.566	4,47	105.669.238	4,29	
24 - 26	4.059	3,95	101.339.025	4,12	4.057	3,97	101.728.437	4,13	
26 - 28	3.295	3,20	88.840.607	3,61	3.294	3,22	89.389.001	3,63	
28 - 30	2.908	2,83	84.259.645	3,42	2.906	2,84	84.628.890	3,43	
30 - 32	2.416	2,35	74.839.801	3,04	2.416	2,37	75.290.340	3,06	
32 - 34	2.158	2,10	71.168.302	2,89	2.158	2,11	71.673.094	2,91	
34 - 36	1.947	1,89	68.091.895	2,77	1.947	1,91	68.544.244	2,78	
36 - 38	1.734	1,69	64.073.822	2,60	1.733	1,70	64.512.554	2,62	
38 - 40	1.585	1,54	61.778.224	2,51	1.585	1,55	62.165.064	2,52	
40 - 42	1.332	1,30	54.612.347	2,22	1.332	1,30	54.959.380	2,23	
42 - 44	1.210	1,18	52.056.445	2,12	1.210	1,18	52.405.471	2,13	
44 - 46	1.181	1,15	53.152.472	2,16	1.181	1,16	53.620.200	2,18	
46 - 48	1.065	1,04	50.044.262	2,03	1.064	1,04	50.364.050	2,04	
48 - 50	1.003	0,98	49.114.265	2,00	1.003	0,98	49.397.747	2,00	
50 - 52	838	0,81	42.713.930	1,74	838	0,82	42.964.183	1,74	
52 - 54	785	0,76	41.583.444	1,69	785	0,77	41.786.488	1,70	
54 - 56	728	0,71	40.003.477	1,63	728	0,71	40.159.754	1,63	
56 - 58	624	0,61	35.555.656	1,45	624	0,61	35.673.736	1,45	
58 - 60	576	0,56	33.990.213	1,38	576	0,56	34.117.227	1,38	
60 - 62	524	0,51	31.954.546	1,30	524	0,51	32.014.044	1,30	
62 - 64	496	0,48	31.237.540	1,27	496	0,49	31.297.062	1,27	
64 - 66	447	0,43	29.051.101	1,18	447	0,44	29.025.448	1,18	
66 - 68	405	0,39	27.114.055	1,10	405	0,40	27.151.633	1,10	
68 - 70	363	0,35	25.031.365	1,02	363	0,36	25.282.708	1,03	
70 - 72	328	0,32	23.298.212	0,95	328	0,32	23.433.077	0,95	
72 - 74	283	0,28	20.659.743	0,84	283	0,28	20.682.880	0,84	
74 - 76	268	0,26	20.105.091	0,82	268	0,26	20.125.683	0,82	
76 - 78	253	0,25	19.473.949	0,79	253	0,25	19.345.108	0,79	
78 - 80	223	0,22	17.610.419	0,72	223	0,22	17.558.893	0,71	
80 - 82	195	0,19	15.797.119	0,64	195	0,19	15.706.918	0,64	
82 - 84	145	0,14	12.033.286	0,49	145	0,14	12.090.439	0,49	
84 - 86	144	0,14	12.229.842	0,50	144	0,14	12.268.066	0,50	
86 - 88	144	0,14	12.521.669	0,51	144	0,14	12.533.297	0,51	
88 - 90	136	0,13	12.102.566	0,49	136	0,13	12.083.806	0,49	
90 - 92	104	0,10	9.447.208	0,38	104	0,10	9.384.795	0,38	
92 - 94	84	0,08	7.802.019	0,32	84	0,08	7.791.031	0,32	
94 - 96	90	0,09	8.545.910	0,35	90	0,09	8.568.780	0,35	
96 - 98	83	0,08	8.042.959	0,33	83	0,08	8.000.892	0,32	
98 - 100	94	0,09	9.305.246	0,38	94	0,09	9.327.278	0,38	
100 en meer	1.175	1,14	185.850.722	7,55	1.175	1,15	183.979.127	7,47	

(niet inbegrepen 10.931 aangiften met nul inkomen)

Inkomsten van onroerende goederen				Inkomsten van kapitalen en roerende goederen				Diverse inkomsten			
Aantal	%	Bedrag	%	Aantal	%	Bedrag	%	Aantal	%	Bedrag	%
30.392	100,00	48.227.221	100,00	199	100,00	201.375	100,00	1.430	100,00	4.220.687	100,00
144	0,47	148.185	0,31	20	10,05	9.973	4,95	346	24,20	408.079	9,67
124	0,41	237.302	0,49	17	8,54	32.942	16,36	248	17,34	558.328	13,23
180	0,59	265.314	0,55	4	2,01	8.819	4,38	101	7,06	340.589	8,07
278	0,91	384.190	0,80	9	4,52	14.101	7,00	58	4,06	215.224	5,10
593	1,95	617.060	1,28	26	13,07	34.264	17,02	82	5,73	296.916	7,03
1.184	3,90	1.419.321	2,94	36	18,09	18.741	9,31	98	6,85	254.358	6,03
1.388	4,57	1.729.369	3,59	16	8,04	14.784	7,34	91	6,36	199.566	4,73
1.292	4,25	2.043.741	4,24	18	9,05	31.959	15,87	56	3,92	176.474	4,18
1.243	4,09	1.884.893	3,91	21	10,55	15.977	7,93	39	2,73	135.605	3,21
1.491	4,91	2.177.094	4,51	4	2,01	2.229	1,11	24	1,68	118.267	2,80
1.519	5,00	2.234.272	4,63	6	3,02	5.855	2,91	23	1,61	62.266	1,48
1.505	4,95	1.997.665	4,14	8	4,02	5.773	2,87	17	1,19	20.315	0,48
1.498	4,93	2.061.630	4,27	4	2,01	984	0,49	21	1,47	64.948	1,54
1.299	4,27	1.822.054	3,78	1	0,50	168	0,08	18	1,26	61.437	1,46
1.270	4,18	1.879.522	3,90	1	0,50	160	0,08	18	1,26	30.281	0,72
1.145	3,77	1.621.505	3,36	2	1,01	2.127	1,06	7	0,49	7.752	0,18
1.053	3,46	1.474.039	3,06	1	0,50	637	0,32	11	0,77	18.083	0,43
1.041	3,43	1.568.375	3,25	0	0,00	0	0,00	14	0,98	46.979	1,11
911	3,00	1.406.436	2,92	0	0,00	0	0,00	9	0,63	10.005	0,24
898	2,95	1.343.382	2,79	1	0,50	72	0,04	12	0,84	20.402	0,48
750	2,47	1.293.938	2,68	0	0,00	0	0,00	3	0,21	24.600	0,58
715	2,35	1.166.492	2,42	0	0,00	0	0,00	3	0,21	2.559	0,06
742	2,44	1.094.553	2,27	0	0,00	0	0,00	13	0,91	35.264	0,84
665	2,19	1.070.201	2,22	0	0,00	0	0,00	8	0,56	29.047	0,69
643	2,12	1.022.432	2,12	0	0,00	0	0,00	4	0,28	2.106	0,05
545	1,79	846.533	1,76	0	0,00	0	0,00	4	0,28	23.452	0,56
527	1,73	842.950	1,75	1	0,50	386	0,19	6	0,42	18.979	0,45
506	1,66	848.228	1,76	0	0,00	0	0,00	6	0,42	13.837	0,33
435	1,43	784.994	1,63	0	0,00	0	0,00	9	0,63	11.742	0,28
405	1,33	758.462	1,57	0	0,00	0	0,00	1	0,07	5.165	0,12
363	1,19	603.650	1,25	1	0,50	54	0,03	6	0,42	15.397	0,36
371	1,22	609.972	1,26	0	0,00	0	0,00	4	0,28	37.576	0,89
330	1,09	666.312	1,38	0	0,00	0	0,00	4	0,28	15.100	0,36
285	0,94	559.551	1,16	1	0,50	937	0,47	6	0,42	5.737	0,14
268	0,88	412.654	0,86	0	0,00	0	0,00	5	0,35	22.954	0,54
247	0,81	393.570	0,82	0	0,00	0	0,00	5	0,35	12.469	0,30
206	0,68	499.515	1,04	0	0,00	0	0,00	2	0,14	5.359	0,13
199	0,65	420.557	0,87	0	0,00	0	0,00	1	0,07	40.029	0,95
181	0,60	524.210	1,09	0	0,00	0	0,00	3	0,21	2.677	0,06
163	0,54	350.035	0,73	0	0,00	0	0,00	4	0,28	24.853	0,59
148	0,49	323.482	0,67	0	0,00	0	0,00	3	0,21	42.002	1,00
110	0,36	217.166	0,45	0	0,00	0	0,00	3	0,21	2.086	0,05
107	0,35	247.849	0,51	0	0,00	0	0,00	0	0,00	0	0,00
107	0,35	184.053	0,38	0	0,00	0	0,00	3	0,21	13.388	0,32
101	0,33	260.478	0,54	0	0,00	0	0,00	0	0,00	0	0,00
75	0,25	136.877	0,28	0	0,00	0	0,00	4	0,28	86.765	2,06
65	0,21	195.553	0,41	0	0,00	0	0,00	0	0,00	0	0,00
63	0,21	111.599	0,23	0	0,00	0	0,00	1	0,07	600	0,01
64	0,21	201.039	0,42	0	0,00	0	0,00	2	0,14	550	0,01
78	0,26	191.315	0,40	0	0,00	0	0,00	1	0,07	764	0,02
872	2,87	3.073.652	6,37	1	0,50	433	0,22	23	1,61	679.756	16,11

Structuur van het totaal belastbaar netto-inkomen per arrondissement - vervolg

Aantal aangiften en bedragen (in euro) per klasse van het belastbaar netto-inkomen

Arrondissement Thuin

Inkomens- klasse	Totaal belastbaar netto-inkomen				Bedrijfsinkomsten				
	2000 €	Aantal	%	Bedrag	%	Aantal	%	Bedrag	%
Totaal	85.011	100,00	1.942.150.276	100,00	84.476	100,00	1.944.790.121	100,00	
Minder dan 2	5.122	6,03	4.115.831	0,21	4.822	5,71	3.851.781	0,20	
2 - 4	1.943	2,29	5.692.123	0,29	1.830	2,17	5.265.778	0,27	
4 - 6	2.309	2,72	11.212.725	0,58	2.274	2,69	10.935.724	0,56	
6 - 8	2.501	2,94	17.926.322	0,92	2.471	2,93	17.861.733	0,92	
8 - 10	4.443	5,23	40.567.830	2,09	4.422	5,23	40.772.292	2,10	
10 - 12	9.115	10,72	100.229.619	5,16	9.099	10,77	100.041.214	5,14	
12 - 14	7.870	9,26	101.619.876	5,23	7.861	9,31	101.248.768	5,21	
14 - 16	6.077	7,15	90.830.172	4,68	6.074	7,19	90.577.119	4,66	
16 - 18	5.184	6,10	88.039.364	4,53	5.179	6,13	88.200.939	4,54	
18 - 20	4.666	5,49	88.555.272	4,56	4.666	5,52	89.050.740	4,58	
20 - 22	4.227	4,97	88.665.517	4,57	4.225	5,00	89.051.510	4,58	
22 - 24	3.918	4,61	90.006.787	4,63	3.918	4,64	90.494.417	4,65	
24 - 26	3.264	3,84	81.493.042	4,20	3.264	3,86	81.819.858	4,21	
26 - 28	2.825	3,32	76.194.735	3,92	2.825	3,34	76.552.855	3,94	
28 - 30	2.360	2,78	68.434.296	3,52	2.359	2,79	68.680.106	3,53	
30 - 32	1.921	2,26	59.519.543	3,06	1.921	2,27	59.708.101	3,07	
32 - 34	1.616	1,90	53.279.008	2,74	1.616	1,91	53.517.866	2,75	
34 - 36	1.469	1,73	51.380.818	2,65	1.469	1,74	51.473.444	2,65	
36 - 38	1.395	1,64	51.541.491	2,65	1.395	1,65	51.706.432	2,66	
38 - 40	1.208	1,42	47.083.946	2,42	1.208	1,43	47.359.012	2,44	
40 - 42	1.100	1,29	45.095.353	2,32	1.100	1,30	45.326.279	2,33	
42 - 44	997	1,17	42.880.633	2,21	997	1,18	43.099.757	2,22	
44 - 46	897	1,06	40.337.891	2,08	897	1,06	40.419.409	2,08	
46 - 48	789	0,93	37.085.491	1,91	789	0,93	37.248.799	1,92	
48 - 50	716	0,84	35.100.919	1,81	716	0,85	35.207.708	1,81	
50 - 52	696	0,82	35.445.796	1,83	696	0,82	35.747.896	1,84	
52 - 54	622	0,73	32.927.405	1,70	622	0,74	33.063.584	1,70	
54 - 56	513	0,60	28.211.890	1,45	513	0,61	28.398.355	1,46	
56 - 58	524	0,62	29.856.406	1,54	524	0,62	29.948.215	1,54	
58 - 60	467	0,55	27.538.896	1,42	467	0,55	27.558.886	1,42	
60 - 62	458	0,54	27.943.104	1,44	458	0,54	27.959.810	1,44	
62 - 64	377	0,44	23.747.044	1,22	377	0,45	23.761.494	1,22	
64 - 66	336	0,40	21.834.784	1,12	336	0,40	21.858.898	1,12	
66 - 68	326	0,38	21.849.282	1,13	326	0,39	21.951.119	1,13	
68 - 70	243	0,29	16.759.868	0,86	243	0,29	16.588.943	0,85	
70 - 72	233	0,27	16.532.120	0,85	233	0,28	16.539.760	0,85	
72 - 74	199	0,23	14.518.296	0,75	199	0,24	14.434.728	0,74	
74 - 76	194	0,23	14.558.887	0,75	194	0,23	14.539.673	0,75	
76 - 78	149	0,18	11.470.361	0,59	149	0,18	11.528.581	0,59	
78 - 80	153	0,18	12.086.100	0,62	153	0,18	12.150.417	0,62	
80 - 82	140	0,16	11.345.047	0,58	140	0,17	11.266.077	0,58	
82 - 84	127	0,15	10.535.558	0,54	127	0,15	10.555.718	0,54	
84 - 86	102	0,12	8.661.902	0,45	102	0,12	8.688.438	0,45	
86 - 88	91	0,11	7.915.560	0,41	91	0,11	7.922.300	0,41	
88 - 90	97	0,11	8.629.490	0,44	97	0,11	8.629.924	0,44	
90 - 92	67	0,08	6.096.516	0,31	67	0,08	6.038.855	0,31	
92 - 94	69	0,08	6.404.664	0,33	69	0,08	6.441.585	0,33	
94 - 96	56	0,07	5.325.261	0,27	56	0,07	5.328.031	0,27	
96 - 98	66	0,08	6.398.510	0,33	66	0,08	6.407.249	0,33	
98 - 100	47	0,06	4.653.915	0,24	47	0,06	4.671.862	0,24	
100 en meer	727	0,86	114.015.010	5,87	727	0,86	113.338.082	5,83	

(niet inbegrepen 7.691 aangiften met nul inkomen)

Inkomsten van onroerende goederen				Inkomsten van kapitalen en roerende goederen				Diverse inkomsten			
Aantal	%	Bedrag	%	Aantal	%	Bedrag	%	Aantal	%	Bedrag	%
25.702	100,00	37.274.228	100,00	154	100,00	173.545	100,00	1.105	100,00	2.935.074	100,00
122	0,47	111.056	0,30	19	12,34	12.276	7,07	240	21,72	281.921	9,61
118	0,46	160.973	0,43	9	5,84	20.795	11,98	195	17,65	449.643	15,32
163	0,63	235.853	0,63	5	3,25	13.783	7,94	83	7,51	292.645	9,97
283	1,10	336.890	0,90	9	5,84	17.623	10,15	57	5,16	237.184	8,08
587	2,28	552.121	1,48	20	12,99	28.320	16,32	52	4,71	170.042	5,79
1.280	4,98	1.211.197	3,25	24	15,58	28.365	16,34	90	8,14	227.603	7,75
1.347	5,24	1.546.837	4,15	16	10,39	5.421	3,12	74	6,70	160.030	5,45
1.157	4,50	1.585.960	4,25	19	12,34	15.329	8,83	39	3,53	120.066	4,09
1.184	4,61	1.689.587	4,53	8	5,19	6.664	3,84	27	2,44	86.976	2,96
1.180	4,59	1.472.927	3,95	3	1,95	2.614	1,51	25	2,26	63.342	2,16
1.287	5,01	1.740.746	4,67	3	1,95	399	0,23	23	2,08	92.099	3,14
1.341	5,22	1.782.239	4,78	4	2,60	4.907	2,83	23	2,08	79.454	2,71
1.304	5,07	1.626.695	4,36	2	1,30	1.135	0,65	13	1,18	37.016	1,26
1.193	4,64	1.574.909	4,23	3	1,95	599	0,35	11	1,00	22.892	0,78
1.117	4,35	1.518.189	4,07	2	1,30	5.336	3,07	11	1,00	21.138	0,72
953	3,71	1.360.146	3,65	2	1,30	1.031	0,59	8	0,72	20.109	0,69
841	3,27	1.129.647	3,03	1	0,65	255	0,15	13	1,18	26.120	0,89
811	3,16	1.272.516	3,41	2	1,30	3.170	1,83	8	0,72	9.460	0,32
780	3,03	1.139.924	3,06	0	0,00	0	0,00	11	1,00	10.974	0,37
709	2,76	977.974	2,62	0	0,00	0	0,00	4	0,36	11.139	0,38
689	2,68	933.857	2,51	0	0,00	0	0,00	5	0,45	22.756	0,78
615	2,39	951.646	2,55	1	0,65	791	0,46	3	0,27	4.251	0,14
580	2,26	953.246	2,56	0	0,00	0	0,00	11	1,00	66.078	2,25
515	2,00	823.673	2,21	0	0,00	0	0,00	4	0,36	5.511	0,19
469	1,82	772.642	2,07	0	0,00	0	0,00	4	0,36	8.410	0,29
478	1,86	718.574	1,93	0	0,00	0	0,00	5	0,45	22.438	0,76
401	1,56	617.417	1,66	0	0,00	0	0,00	9	0,81	32.603	1,11
352	1,37	482.119	1,29	0	0,00	0	0,00	1	0,09	202	0,01
365	1,42	685.907	1,84	1	0,65	832	0,48	7	0,63	6.606	0,23
334	1,30	615.965	1,65	0	0,00	0	0,00	4	0,36	7.893	0,27
334	1,30	635.866	1,71	0	0,00	0	0,00	4	0,36	3.572	0,12
275	1,07	527.743	1,42	0	0,00	0	0,00	2	0,18	42.065	1,43
234	0,91	394.329	1,06	0	0,00	0	0,00	3	0,27	50.283	1,71
241	0,94	420.295	1,13	0	0,00	0	0,00	3	0,27	1.740	0,06
186	0,72	348.394	0,93	0	0,00	0	0,00	3	0,27	22.753	0,78
171	0,67	308.855	0,83	0	0,00	0	0,00	4	0,36	6.390	0,22
154	0,60	428.612	1,15	1	0,65	3.900	2,25	1	0,09	8.465	0,29
137	0,53	213.516	0,57	0	0,00	0	0,00	2	0,18	11.592	0,39
111	0,43	168.659	0,45	0	0,00	0	0,00	2	0,18	1.686	0,06
117	0,46	204.065	0,55	0	0,00	0	0,00	2	0,18	17.494	0,60
102	0,40	221.232	0,59	0	0,00	0	0,00	2	0,18	52.476	1,79
106	0,41	191.179	0,51	0	0,00	0	0,00	1	0,09	1.238	0,04
78	0,30	139.283	0,37	0	0,00	0	0,00	0	0,00	0	0,00
72	0,28	125.286	0,34	0	0,00	0	0,00	2	0,18	7.149	0,24
65	0,25	157.204	0,42	0	0,00	0	0,00	1	0,09	1.886	0,06
54	0,21	168.447	0,45	0	0,00	0	0,00	0	0,00	0	0,00
46	0,18	74.890	0,20	0	0,00	0	0,00	0	0,00	0	0,00
44	0,17	88.982	0,24	0	0,00	0	0,00	1	0,09	4.447	0,15
53	0,21	105.996	0,28	0	0,00	0	0,00	1	0,09	11.970	0,41
30	0,12	85.342	0,23	0	0,00	0	0,00	0	0,00	0	0,00
537	2,09	1.684.621	4,52	0	0,00	0	0,00	11	1,00	93.267	3,18

Structuur van het totaal belastbaar netto-inkomen per arrondissement - vervolg

Aantal aangiften en bedragen (in euro) per klasse van het belastbaar netto-inkomen

Arrondissement Doornik

Inkomens- klasse	Totaal belastbaar netto-inkomen				Bedrijfsinkomsten				
	2000 €	Aantal	%	Bedrag	%	Aantal	%	Bedrag	%
Totaal	82.576	100,00	1.912.857.149	100,00	82.150	100,00	1.900.838.641	100,00	
Minder dan 2	5.672	6,87	4.539.949	0,24	5.494	6,69	4.404.511	0,23	
2 - 4	1.896	2,30	5.530.178	0,29	1.818	2,21	5.195.906	0,27	
4 - 6	2.050	2,48	10.088.626	0,53	2.005	2,44	9.822.229	0,52	
6 - 8	2.410	2,92	17.179.938	0,90	2.388	2,91	17.164.669	0,90	
8 - 10	4.732	5,73	43.137.400	2,26	4.708	5,73	43.119.215	2,27	
10 - 12	8.103	9,81	89.124.299	4,66	8.083	9,84	88.879.638	4,68	
12 - 14	7.145	8,65	92.135.105	4,82	7.133	8,68	91.444.395	4,81	
14 - 16	5.317	6,44	79.505.692	4,16	5.310	6,46	79.286.196	4,17	
16 - 18	4.587	5,55	77.902.495	4,07	4.580	5,58	78.114.707	4,11	
18 - 20	4.409	5,34	83.694.318	4,38	4.404	5,36	84.276.656	4,43	
20 - 22	4.344	5,26	91.167.141	4,77	4.342	5,29	91.706.117	4,82	
22 - 24	3.860	4,67	88.723.795	4,64	3.859	4,70	89.153.752	4,69	
24 - 26	3.384	4,10	84.480.737	4,42	3.383	4,12	84.791.487	4,46	
26 - 28	2.825	3,42	76.163.843	3,98	2.824	3,44	76.441.191	4,02	
28 - 30	2.435	2,95	70.542.624	3,69	2.433	2,96	70.618.301	3,72	
30 - 32	1.976	2,39	61.220.845	3,20	1.975	2,40	61.621.846	3,24	
32 - 34	1.688	2,04	55.726.266	2,91	1.685	2,05	55.846.957	2,94	
34 - 36	1.562	1,89	54.638.280	2,86	1.560	1,90	55.020.840	2,89	
36 - 38	1.383	1,67	51.074.262	2,67	1.382	1,68	51.275.073	2,70	
38 - 40	1.275	1,54	49.688.198	2,60	1.273	1,55	50.074.521	2,63	
40 - 42	1.156	1,40	47.377.353	2,48	1.156	1,41	47.734.165	2,51	
42 - 44	1.004	1,22	43.157.898	2,26	1.003	1,22	43.275.971	2,28	
44 - 46	918	1,11	41.272.479	2,16	917	1,12	41.407.822	2,18	
46 - 48	878	1,06	41.235.081	2,16	878	1,07	41.419.733	2,18	
48 - 50	739	0,89	36.210.787	1,89	739	0,90	36.372.020	1,91	
50 - 52	603	0,73	30.747.605	1,61	603	0,73	30.793.710	1,62	
52 - 54	632	0,77	33.487.143	1,75	631	0,77	33.523.259	1,76	
54 - 56	561	0,68	30.855.692	1,61	560	0,68	30.999.637	1,63	
56 - 58	560	0,68	31.901.699	1,67	560	0,68	32.089.261	1,69	
58 - 60	466	0,56	27.500.074	1,44	466	0,57	27.452.672	1,44	
60 - 62	382	0,46	23.304.901	1,22	382	0,47	23.233.590	1,22	
62 - 64	348	0,42	21.922.718	1,15	347	0,42	21.902.293	1,15	
64 - 66	358	0,43	23.269.981	1,22	358	0,44	23.169.579	1,22	
66 - 68	270	0,33	18.068.949	0,94	270	0,33	18.115.834	0,95	
68 - 70	238	0,29	16.431.694	0,86	237	0,29	16.203.556	0,85	
70 - 72	217	0,26	15.419.283	0,81	217	0,26	15.599.249	0,82	
72 - 74	214	0,26	15.616.952	0,82	214	0,26	15.603.112	0,82	
74 - 76	168	0,20	12.593.451	0,66	168	0,20	12.591.877	0,66	
76 - 78	154	0,19	11.854.789	0,62	154	0,19	11.868.552	0,62	
78 - 80	122	0,15	9.639.127	0,50	122	0,15	9.567.714	0,50	
80 - 82	134	0,16	10.856.922	0,57	134	0,16	10.470.778	0,55	
82 - 84	106	0,13	8.797.373	0,46	106	0,13	8.609.663	0,45	
84 - 86	103	0,12	8.754.983	0,46	103	0,13	8.679.601	0,46	
86 - 88	81	0,10	7.045.385	0,37	81	0,10	6.887.584	0,36	
88 - 90	76	0,09	6.753.181	0,35	76	0,09	6.685.439	0,35	
90 - 92	75	0,09	6.825.996	0,36	75	0,09	6.777.407	0,36	
92 - 94	69	0,08	6.415.242	0,34	67	0,08	6.144.549	0,32	
94 - 96	46	0,06	4.372.731	0,23	46	0,06	4.176.705	0,22	
96 - 98	54	0,07	5.241.127	0,27	54	0,07	5.203.205	0,27	
98 - 100	47	0,06	4.649.536	0,24	47	0,06	4.534.144	0,24	
100 en meer	744	0,90	125.013.026	6,54	740	0,90	111.487.753	5,87	

(niet inbegrepen 9.039 aangiften met nul inkomen)

Inkomsten van onroerende goederen				Inkomsten van kapitalen en roerende goederen				Diverse inkomsten			
Aantal	%	Bedrag	%	Aantal	%	Bedrag	%	Aantal	%	Bedrag	%
23.787	100,00	37.057.883	100,00	203	100,00	441.129	100,00	868	100,00	2.563.592	100,00
116	0,49	115.908	0,31	12	5,91	7.192	1,63	112	12,90	122.782	4,79
115	0,48	178.288	0,48	20	9,85	33.443	7,58	124	14,29	254.523	9,93
150	0,63	225.006	0,61	13	6,40	22.754	5,16	63	7,26	233.622	9,11
206	0,87	286.596	0,77	7	3,45	4.825	1,09	50	5,76	192.358	7,50
610	2,56	568.743	1,53	22	10,84	20.609	4,67	52	5,99	235.508	9,19
1.050	4,41	1.088.575	2,94	42	20,69	57.234	12,97	75	8,64	191.571	7,47
1.191	5,01	1.408.201	3,80	15	7,39	21.530	4,88	67	7,72	158.132	6,17
946	3,98	1.430.377	3,86	10	4,93	12.910	2,93	41	4,72	125.679	4,90
957	4,02	1.474.784	3,98	11	5,42	38.338	8,69	27	3,11	109.111	4,26
1.009	4,24	1.258.776	3,40	7	3,45	19.050	4,32	17	1,96	58.849	2,30
1.198	5,04	1.473.783	3,98	4	1,97	2.672	0,61	21	2,42	35.706	1,39
1.190	5,00	1.482.531	4,00	3	1,48	1.464	0,33	18	2,07	30.306	1,18
1.212	5,10	1.460.360	3,94	6	2,96	20.454	4,64	17	1,96	21.012	0,82
1.109	4,66	1.461.042	3,94	3	1,48	2.284	0,52	14	1,61	23.914	0,93
1.030	4,33	1.473.156	3,98	3	1,48	21.075	4,78	14	1,61	69.796	2,72
866	3,64	1.207.543	3,26	2	0,99	876	0,20	13	1,50	11.096	0,43
846	3,56	1.313.071	3,54	4	1,97	57.562	13,05	13	1,50	57.491	2,24
786	3,30	1.082.729	2,92	1	0,49	843	0,19	10	1,15	70.101	2,73
739	3,11	931.616	2,51	1	0,49	37.631	8,53	7	0,81	32.395	1,26
727	3,06	991.313	2,68	2	0,99	2.214	0,50	8	0,92	12.211	0,48
693	2,91	995.103	2,69	1	0,49	233	0,05	6	0,69	8.142	0,32
598	2,51	866.853	2,34	1	0,49	270	0,06	7	0,81	8.706	0,34
585	2,46	891.691	2,41	3	1,48	3.432	0,78	5	0,58	7.043	0,27
570	2,40	822.751	2,22	0	0,00	0	0,00	5	0,58	4.556	0,18
482	2,03	768.938	2,07	1	0,49	664	0,15	10	1,15	10.742	0,42
398	1,67	596.268	1,61	2	0,99	19.279	4,37	1	0,12	2.867	0,11
424	1,78	639.428	1,73	1	0,49	16.047	3,64	3	0,35	7.294	0,28
378	1,59	524.763	1,42	1	0,49	1.375	0,31	6	0,69	15.516	0,61
379	1,59	539.696	1,46	0	0,00	0	0,00	2	0,23	3.836	0,15
341	1,43	638.170	1,72	1	0,49	866	0,20	6	0,69	23.066	0,90
268	1,13	535.184	1,44	0	0,00	0	0,00	4	0,46	11.837	0,46
240	1,01	432.174	1,17	0	0,00	0	0,00	2	0,23	4.246	0,17
256	1,08	463.944	1,25	0	0,00	0	0,00	4	0,46	2.674	0,10
200	0,84	313.176	0,85	0	0,00	0	0,00	4	0,46	2.695	0,11
173	0,73	552.334	1,49	0	0,00	0	0,00	2	0,23	998	0,04
148	0,62	310.278	0,84	0	0,00	0	0,00	0	0,00	0	0,00
147	0,62	304.650	0,82	0	0,00	0	0,00	5	0,58	19.511	0,76
118	0,50	187.775	0,51	0	0,00	0	0,00	3	0,35	2.943	0,11
121	0,51	210.268	0,57	0	0,00	0	0,00	2	0,23	10.578	0,41
92	0,39	242.495	0,65	1	0,49	36	0,01	2	0,23	375	0,01
103	0,43	402.747	1,09	0	0,00	0	0,00	3	0,35	46.812	1,83
75	0,32	297.948	0,80	0	0,00	0	0,00	1	0,12	791	0,03
76	0,32	223.353	0,60	0	0,00	0	0,00	0	0,00	0	0,00
62	0,26	235.795	0,64	0	0,00	0	0,00	2	0,23	15.017	0,59
47	0,20	172.431	0,47	0	0,00	0	0,00	2	0,23	500	0,02
53	0,22	175.983	0,47	0	0,00	0	0,00	2	0,23	1.505	0,06
50	0,21	121.797	0,33	0	0,00	0	0,00	0	0,00	0	0,00
36	0,15	268.863	0,73	0	0,00	0	0,00	0	0,00	0	0,00
40	0,17	121.087	0,33	0	0,00	0	0,00	2	0,23	5.823	0,23
36	0,15	172.754	0,47	0	0,00	0	0,00	0	0,00	0	0,00
545	2,29	3.116.788	8,41	3	1,48	13.967	3,17	14	1,61	299.356	11,68

Structuur van het totaal belastbaar netto-inkomen per arrondissement - vervolg

Aantal aangiften en bedragen (in euro) per klasse van het belastbaar netto-inkomen

Arrondissement Hoei

Inkomens- klasse	Totaal belastbaar netto-inkomen				Bedrijfsinkomsten				
	2000 €	Aantal	%	Bedrag	%	Aantal	%	Bedrag	%
Totaal	60.417	100,00	1.511.624.595	100,00	60.082	100,00	1.517.249.292	100,00	
Minder dan 2	4.491	7,43	3.486.170	0,23	4.335	7,22	3.336.556	0,22	
2 - 4	1.320	2,18	3.862.838	0,26	1.245	2,07	3.554.977	0,23	
4 - 6	1.448	2,40	7.127.121	0,47	1.417	2,36	6.895.402	0,45	
6 - 8	1.605	2,66	11.437.093	0,76	1.582	2,63	11.392.816	0,75	
8 - 10	3.047	5,04	27.783.686	1,84	3.030	5,04	27.878.496	1,84	
10 - 12	5.175	8,57	56.761.407	3,75	5.164	8,59	56.713.587	3,74	
12 - 14	4.472	7,40	57.787.730	3,82	4.465	7,43	57.513.453	3,79	
14 - 16	3.628	6,00	54.175.039	3,58	3.625	6,03	54.107.472	3,57	
16 - 18	3.573	5,91	60.777.920	4,02	3.571	5,94	61.102.560	4,03	
18 - 20	3.296	5,46	62.647.035	4,14	3.295	5,48	63.211.152	4,17	
20 - 22	3.078	5,09	64.616.112	4,27	3.075	5,12	65.178.881	4,30	
22 - 24	2.656	4,40	61.058.960	4,04	2.656	4,42	61.603.912	4,06	
24 - 26	2.409	3,99	60.120.394	3,98	2.408	4,01	60.647.545	4,00	
26 - 28	2.043	3,38	55.093.990	3,64	2.043	3,40	55.430.998	3,65	
28 - 30	1.833	3,03	53.128.473	3,51	1.833	3,05	53.486.051	3,53	
30 - 32	1.452	2,40	44.938.140	2,97	1.452	2,42	45.443.559	3,00	
32 - 34	1.363	2,26	44.982.113	2,98	1.363	2,27	45.593.706	3,01	
34 - 36	1.198	1,98	41.890.110	2,77	1.198	1,99	42.292.361	2,79	
36 - 38	1.162	1,92	42.974.576	2,84	1.161	1,93	43.350.876	2,86	
38 - 40	979	1,62	38.163.425	2,52	979	1,63	38.499.924	2,54	
40 - 42	874	1,45	35.849.489	2,37	873	1,45	36.195.552	2,39	
42 - 44	839	1,39	36.109.214	2,39	839	1,40	36.500.498	2,41	
44 - 46	744	1,23	33.454.135	2,21	744	1,24	33.749.646	2,22	
46 - 48	658	1,09	30.934.544	2,05	658	1,10	31.221.839	2,06	
48 - 50	654	1,08	32.039.682	2,12	654	1,09	32.239.835	2,12	
50 - 52	548	0,91	27.935.269	1,85	548	0,91	28.088.794	1,85	
52 - 54	493	0,82	26.096.372	1,73	493	0,82	26.251.088	1,73	
54 - 56	493	0,82	27.096.766	1,79	492	0,82	27.234.088	1,79	
56 - 58	443	0,73	25.251.134	1,67	443	0,74	25.373.423	1,67	
58 - 60	429	0,71	25.326.643	1,68	429	0,71	25.505.078	1,68	
60 - 62	363	0,60	22.148.829	1,47	363	0,60	22.352.937	1,47	
62 - 64	312	0,52	19.644.407	1,30	311	0,52	19.666.399	1,30	
64 - 66	277	0,46	18.002.145	1,19	277	0,46	18.164.417	1,20	
66 - 68	282	0,47	18.882.517	1,25	282	0,47	19.048.580	1,26	
68 - 70	245	0,41	16.912.980	1,12	245	0,41	16.921.647	1,12	
70 - 72	210	0,35	14.918.863	0,99	210	0,35	14.969.881	0,99	
72 - 74	203	0,34	14.818.143	0,98	203	0,34	14.831.915	0,98	
74 - 76	162	0,27	12.129.035	0,80	162	0,27	12.136.768	0,80	
76 - 78	162	0,27	12.472.815	0,83	162	0,27	12.535.055	0,83	
78 - 80	162	0,27	12.793.762	0,85	162	0,27	12.884.151	0,85	
80 - 82	118	0,20	9.555.933	0,63	118	0,20	9.563.043	0,63	
82 - 84	116	0,19	9.625.124	0,64	116	0,19	9.620.704	0,63	
84 - 86	108	0,18	9.179.415	0,61	108	0,18	9.152.204	0,60	
86 - 88	111	0,18	9.656.266	0,64	111	0,18	9.721.293	0,64	
88 - 90	75	0,12	6.680.513	0,44	75	0,12	6.700.675	0,44	
90 - 92	68	0,11	6.192.439	0,41	68	0,11	6.216.586	0,41	
92 - 94	66	0,11	6.138.049	0,41	66	0,11	6.143.665	0,40	
94 - 96	72	0,12	6.841.039	0,45	72	0,12	6.754.031	0,45	
96 - 98	55	0,09	5.333.964	0,35	55	0,09	5.348.468	0,35	
98 - 100	64	0,11	6.328.167	0,42	64	0,11	6.301.499	0,42	
100 en meer	783	1,30	120.464.610	7,97	782	1,30	118.621.249	7,82	

(niet inbegrepen 5.844 aangiften met nul inkomen)

Inkomsten van onroerende goederen				Inkomsten van kapitalen en roerende goederen				Diverse inkomsten			
Aantal	%	Bedrag	%	Aantal	%	Bedrag	%	Aantal	%	Bedrag	%
19.156	100,00	29.180.887	100,00	94	100,00	182.707	100,00	906	100,00	2.576.347	100,00
74	0,39	69.262	0,24	6	6,38	3.084	1,69	123	13,58	146.787	5,70
78	0,41	132.280	0,45	5	5,32	7.976	4,37	139	15,34	314.166	12,19
103	0,54	170.378	0,58	7	7,45	11.448	6,27	75	8,28	233.407	9,06
175	0,91	291.254	1,00	9	9,57	41.212	22,56	44	4,86	174.595	6,78
381	1,99	465.327	1,59	15	15,96	30.846	16,88	55	6,07	217.257	8,43
740	3,86	819.892	2,81	17	18,09	18.912	10,35	88	9,71	223.303	8,67
782	4,08	1.001.897	3,43	3	3,19	3.238	1,77	72	7,95	164.971	6,40
684	3,57	974.107	3,34	10	10,64	38.715	21,19	45	4,97	134.962	5,24
767	4,00	1.041.872	3,57	8	8,51	12.972	7,10	30	3,31	88.051	3,42
781	4,08	1.072.029	3,67	5	5,32	5.188	2,84	16	1,77	43.595	1,69
914	4,77	1.168.846	4,01	4	4,26	7.295	3,99	14	1,55	25.024	0,97
904	4,72	1.158.498	3,97	1	1,06	236	0,13	18	1,99	33.157	1,29
954	4,98	1.231.594	4,22	0	0,00	0	0,00	22	2,43	24.301	0,94
858	4,48	1.310.375	4,49	0	0,00	0	0,00	22	2,43	36.526	1,42
833	4,35	1.097.579	3,76	0	0,00	0	0,00	14	1,55	55.157	2,14
661	3,45	886.711	3,04	1	1,06	1.103	0,60	11	1,21	38.266	1,49
625	3,26	774.010	2,65	1	1,06	207	0,11	9	0,99	21.502	0,83
638	3,33	906.014	3,10	0	0,00	0	0,00	8	0,88	51.916	2,02
621	3,24	889.054	3,05	1	1,06	102	0,06	12	1,32	31.056	1,21
543	2,83	854.536	2,93	0	0,00	0	0,00	3	0,33	4.642	0,18
531	2,77	697.565	2,39	0	0,00	0	0,00	3	0,33	3.026	0,12
505	2,64	703.910	2,41	0	0,00	0	0,00	5	0,55	10.086	0,39
458	2,39	645.753	2,21	0	0,00	0	0,00	4	0,44	27.248	1,06
410	2,14	586.624	2,01	0	0,00	0	0,00	4	0,44	19.065	0,74
436	2,28	721.263	2,47	0	0,00	0	0,00	3	0,33	1.999	0,08
373	1,95	703.518	2,41	0	0,00	0	0,00	3	0,33	2.123	0,08
347	1,81	585.287	2,01	0	0,00	0	0,00	2	0,22	20.452	0,79
353	1,84	616.145	2,11	0	0,00	0	0,00	4	0,44	3.844	0,15
307	1,60	564.896	1,94	0	0,00	0	0,00	3	0,33	4.600	0,18
301	1,57	466.580	1,60	0	0,00	0	0,00	4	0,44	9.746	0,38
265	1,38	422.146	1,45	0	0,00	0	0,00	2	0,22	1.540	0,06
229	1,20	523.832	1,80	0	0,00	0	0,00	4	0,44	1.292	0,05
220	1,15	334.875	1,15	0	0,00	0	0,00	1	0,11	1.189	0,05
213	1,11	289.001	0,99	0	0,00	0	0,00	0	0,00	0	0,00
181	0,94	338.591	1,16	0	0,00	0	0,00	2	0,22	7.210	0,28
151	0,79	316.535	1,08	0	0,00	0	0,00	2	0,22	21.437	0,83
146	0,76	320.864	1,10	0	0,00	0	0,00	2	0,22	2.529	0,10
111	0,58	222.612	0,76	0	0,00	0	0,00	4	0,44	13.012	0,51
122	0,64	232.201	0,80	0	0,00	0	0,00	1	0,11	231	0,01
123	0,64	194.599	0,67	0	0,00	0	0,00	6	0,66	5.118	0,20
88	0,46	147.268	0,50	0	0,00	0	0,00	5	0,55	9.612	0,37
96	0,50	192.170	0,66	0	0,00	0	0,00	3	0,33	7.842	0,30
85	0,44	251.964	0,86	0	0,00	0	0,00	1	0,11	2.758	0,11
87	0,45	165.669	0,57	0	0,00	0	0,00	1	0,11	500	0,02
60	0,31	158.374	0,54	0	0,00	0	0,00	0	0,00	0	0,00
57	0,30	114.733	0,39	0	0,00	0	0,00	0	0,00	0	0,00
45	0,23	102.740	0,35	0	0,00	0	0,00	0	0,00	0	0,00
51	0,27	142.484	0,49	0	0,00	0	0,00	1	0,11	44.165	1,71
42	0,22	62.230	0,21	0	0,00	0	0,00	1	0,11	809	0,03
55	0,29	116.064	0,40	0	0,00	0	0,00	2	0,22	3.886	0,15
592	3,09	1.924.879	6,60	1	1,06	173	0,09	13	1,43	288.387	11,19

Structuur van het totaal belastbaar netto-inkomen per arrondissement - vervolg

Aantal aangiften en bedragen (in euro) per klasse van het belastbaar netto-inkomen

Arrondissement Luik

Inkomens- klasse	Totaal belastbaar netto-inkomen				Bedrijfsinkomsten				
	2000 €	Aantal	%	Bedrag	%	Aantal	%	Bedrag	%
Totaal	348.678	100,00	7.965.839.811	100,00	346.927	100,00	7.960.988.664	100,00	
Minder dan 2	24.074	6,90	19.750.349	0,25	23.290	6,71	18.911.137	0,24	
2 - 4	7.879	2,26	22.992.362	0,29	7.505	2,16	21.070.908	0,26	
4 - 6	8.533	2,45	41.976.052	0,53	8.331	2,40	40.414.392	0,51	
6 - 8	10.658	3,06	76.851.821	0,96	10.523	3,03	76.018.819	0,95	
8 - 10	19.748	5,66	180.069.371	2,26	19.684	5,67	181.086.826	2,27	
10 - 12	35.999	10,32	394.491.783	4,95	35.940	10,36	394.026.816	4,95	
12 - 14	29.238	8,39	377.828.572	4,74	29.196	8,42	376.228.034	4,73	
14 - 16	23.659	6,79	353.774.803	4,44	23.640	6,81	353.027.700	4,43	
16 - 18	21.005	6,02	357.060.174	4,48	20.985	6,05	357.354.255	4,49	
18 - 20	19.906	5,71	378.086.573	4,75	19.892	5,73	379.505.288	4,77	
20 - 22	18.207	5,22	381.980.411	4,80	18.199	5,25	383.367.731	4,82	
22 - 24	15.530	4,45	356.807.878	4,48	15.528	4,48	357.900.812	4,50	
24 - 26	13.705	3,93	342.323.714	4,30	13.702	3,95	343.059.773	4,31	
26 - 28	11.612	3,33	313.239.609	3,93	11.607	3,35	313.989.954	3,94	
28 - 30	9.897	2,84	286.666.350	3,60	9.895	2,85	287.410.508	3,61	
30 - 32	8.469	2,43	262.442.604	3,29	8.467	2,44	263.409.853	3,31	
32 - 34	7.280	2,09	240.108.758	3,01	7.278	2,10	241.169.993	3,03	
34 - 36	6.642	1,90	232.316.185	2,92	6.641	1,91	233.081.198	2,93	
36 - 38	5.982	1,72	220.994.953	2,77	5.981	1,72	221.797.189	2,79	
38 - 40	5.109	1,47	199.121.796	2,50	5.107	1,47	199.250.792	2,50	
40 - 42	4.304	1,23	176.347.776	2,21	4.303	1,24	176.602.263	2,22	
42 - 44	4.011	1,15	172.412.671	2,16	4.010	1,16	173.018.860	2,17	
44 - 46	3.678	1,05	165.397.610	2,08	3.678	1,06	165.371.971	2,08	
46 - 48	3.339	0,96	156.776.501	1,97	3.338	0,96	157.371.400	1,98	
48 - 50	2.813	0,81	137.775.147	1,73	2.813	0,81	137.954.408	1,73	
50 - 52	2.628	0,75	133.984.047	1,68	2.627	0,76	134.154.848	1,69	
52 - 54	2.238	0,64	118.591.947	1,49	2.237	0,64	118.834.314	1,49	
54 - 56	2.101	0,60	115.500.504	1,45	2.101	0,61	115.650.866	1,45	
56 - 58	1.916	0,55	109.188.603	1,37	1.915	0,55	109.135.339	1,37	
58 - 60	1.726	0,50	101.790.328	1,28	1.726	0,50	101.743.725	1,28	
60 - 62	1.590	0,46	96.976.369	1,22	1.589	0,46	97.134.053	1,22	
62 - 64	1.371	0,39	86.364.822	1,08	1.371	0,40	86.207.978	1,08	
64 - 66	1.267	0,36	82.315.438	1,03	1.267	0,37	82.177.920	1,03	
66 - 68	1.096	0,31	73.392.772	0,92	1.096	0,32	73.200.741	0,92	
68 - 70	1.034	0,30	71.345.325	0,90	1.034	0,30	71.147.717	0,89	
70 - 72	857	0,25	60.850.215	0,76	857	0,25	60.772.202	0,76	
72 - 74	768	0,22	56.038.990	0,70	767	0,22	55.628.300	0,70	
74 - 76	761	0,22	57.056.306	0,72	761	0,22	56.797.325	0,71	
76 - 78	688	0,20	52.962.282	0,66	688	0,20	52.746.111	0,66	
78 - 80	545	0,16	43.045.636	0,54	545	0,16	42.867.733	0,54	
80 - 82	503	0,14	40.723.406	0,51	503	0,14	40.494.307	0,51	
82 - 84	461	0,13	38.257.959	0,48	461	0,13	38.233.227	0,48	
84 - 86	413	0,12	35.104.091	0,44	413	0,12	35.082.510	0,44	
86 - 88	391	0,11	34.020.603	0,43	391	0,11	33.923.841	0,43	
88 - 90	327	0,09	29.091.492	0,37	326	0,09	28.798.783	0,36	
90 - 92	323	0,09	29.378.343	0,37	323	0,09	29.256.653	0,37	
92 - 94	270	0,08	25.083.457	0,31	270	0,08	25.008.828	0,31	
94 - 96	281	0,08	26.672.996	0,33	281	0,08	26.507.107	0,33	
96 - 98	232	0,07	22.518.523	0,28	232	0,07	22.465.237	0,28	
98 - 100	216	0,06	21.383.685	0,27	216	0,06	21.203.569	0,27	
100 en meer	3.398	0,97	556.607.849	6,99	3.397	0,98	549.414.550	6,90	

(niet inbegrepen 34.614 aangiften met nul inkomen)

Inkomsten van onroerende goederen				Inkomsten van kapitalen en roerende goederen				Diverse inkomsten			
Aantal	%	Bedrag	%	Aantal	%	Bedrag	%	Aantal	%	Bedrag	%
87.963	100,00	166.400.897	100,00	501	100,00	801.706	100,00	5.657	100,00	17.037.334	100,00
366	0,42	500.587	0,30	41	8,18	23.351	2,91	701	12,39	814.201	4,78
339	0,39	523.751	0,31	24	4,79	34.203	4,27	828	14,64	1.783.438	10,47
516	0,59	903.570	0,54	36	7,19	57.222	7,14	432	7,64	1.464.089	8,59
814	0,93	1.463.938	0,88	43	8,58	95.691	11,94	357	6,31	1.379.269	8,10
1.683	1,91	2.123.356	1,28	59	11,78	82.023	10,23	324	5,73	1.034.584	6,07
3.831	4,36	4.777.274	2,87	104	20,76	129.208	16,12	556	9,83	1.272.543	7,47
4.112	4,67	6.103.431	3,67	37	7,39	63.712	7,95	526	9,30	1.295.770	7,61
3.476	3,95	6.012.826	3,61	43	8,58	93.682	11,69	278	4,91	735.367	4,32
3.658	4,16	6.456.005	3,88	24	4,79	38.747	4,83	157	2,78	519.761	3,05
4.059	4,61	6.661.558	4,00	9	1,80	11.603	1,45	140	2,47	492.116	2,89
4.328	4,92	7.175.907	4,31	17	3,39	43.727	5,45	121	2,14	395.024	2,32
4.530	5,15	7.346.365	4,41	7	1,40	3.110	0,39	102	1,80	217.174	1,27
4.444	5,05	7.237.988	4,35	11	2,20	16.697	2,08	102	1,80	280.746	1,65
3.921	4,46	6.551.211	3,94	4	0,80	11.614	1,45	81	1,43	207.928	1,22
3.684	4,19	6.557.131	3,94	4	0,80	9.135	1,14	70	1,24	149.557	0,88
3.518	4,00	5.937.316	3,57	1	0,20	185	0,02	58	1,03	125.413	0,74
3.246	3,69	5.630.632	3,38	5	1,00	1.156	0,14	51	0,90	83.374	0,49
3.152	3,58	5.628.563	3,38	4	0,80	14.918	1,86	57	1,01	170.655	1,00
2.902	3,30	5.149.658	3,09	3	0,60	1.745	0,22	56	0,99	101.879	0,60
2.611	2,97	4.897.850	2,94	2	0,40	1.555	0,19	53	0,94	102.109	0,60
2.269	2,58	4.376.774	2,63	2	0,40	21.930	2,74	35	0,62	56.147	0,33
2.231	2,54	4.102.425	2,47	1	0,20	428	0,05	25	0,44	53.718	0,32
2.129	2,42	4.166.417	2,50	2	0,40	2.115	0,26	41	0,72	109.140	0,64
1.993	2,27	3.615.952	2,17	3	0,60	1.684	0,21	35	0,62	74.810	0,44
1.680	1,91	3.417.694	2,05	1	0,20	1.913	0,24	33	0,58	48.374	0,28
1.616	1,84	3.266.091	1,96	0	0,00	0	0,00	34	0,60	143.722	0,84
1.405	1,60	2.843.611	1,71	1	0,20	446	0,06	24	0,42	62.551	0,37
1.356	1,54	2.903.975	1,75	2	0,40	4.571	0,57	20	0,35	56.227	0,33
1.224	1,39	2.635.636	1,58	0	0,00	0	0,00	24	0,42	79.008	0,46
1.153	1,31	2.372.550	1,43	0	0,00	0	0,00	26	0,46	101.816	0,60
1.007	1,14	2.198.114	1,32	0	0,00	0	0,00	10	0,18	32.881	0,19
902	1,03	2.144.304	1,29	0	0,00	0	0,00	21	0,37	56.096	0,33
881	1,00	2.046.513	1,23	0	0,00	0	0,00	22	0,39	72.749	0,43
723	0,82	1.740.095	1,05	0	0,00	0	0,00	20	0,35	94.023	0,55
712	0,81	1.692.126	1,02	1	0,20	763	0,10	17	0,30	22.569	0,13
612	0,70	1.417.330	0,85	1	0,20	660	0,08	10	0,18	22.803	0,13
520	0,59	1.544.498	0,93	0	0,00	0	0,00	14	0,25	45.961	0,27
539	0,61	1.413.972	0,85	0	0,00	0	0,00	11	0,19	11.149	0,07
482	0,55	1.456.846	0,88	0	0,00	0	0,00	10	0,18	7.458	0,04
382	0,43	1.091.578	0,66	1	0,20	8.846	1,10	7	0,12	18.972	0,11
352	0,40	959.824	0,58	0	0,00	0	0,00	9	0,16	57.697	0,34
319	0,36	843.311	0,51	0	0,00	0	0,00	11	0,19	13.753	0,08
297	0,34	751.287	0,45	0	0,00	0	0,00	9	0,16	25.363	0,15
281	0,32	811.335	0,49	0	0,00	0	0,00	8	0,14	13.709	0,08
248	0,28	694.117	0,42	0	0,00	0	0,00	7	0,12	22.452	0,13
222	0,25	674.709	0,41	2	0,40	3.466	0,43	4	0,07	7.403	0,04
206	0,23	576.109	0,35	0	0,00	0	0,00	7	0,12	24.604	0,14
208	0,24	705.902	0,42	0	0,00	0	0,00	6	0,11	6.032	0,04
165	0,19	446.766	0,27	0	0,00	0	0,00	7	0,12	46.416	0,27
150	0,17	697.871	0,42	0	0,00	0	0,00	4	0,07	7.940	0,05
2.509	2,85	11.154.248	6,70	6	1,20	21.600	2,69	96	1,70	3.016.794	17,71

Structuur van het totaal belastbaar netto-inkomen per arrondissement - vervolg

Aantal aangiften en bedragen (in euro) per klasse van het belastbaar netto-inkomen

Arrondissement Verviers

Inkomens- klasse	Totaal belastbaar netto-inkomen				Bedrijfsinkomsten				
	2000 €	Aantal	%	Bedrag	%	Aantal	%	Bedrag	%
Totaal	153.145	100,00	3.675.468.452	100,00	152.419	100,00	3.653.649.284	100,00	
Minder dan 2	12.128	7,92	10.224.587	0,28	11.831	7,76	9.901.933	0,27	
2 - 4	3.789	2,47	11.103.920	0,30	3.643	2,39	10.261.391	0,28	
4 - 6	3.384	2,21	16.730.089	0,46	3.312	2,17	16.172.531	0,44	
6 - 8	4.070	2,66	29.029.307	0,79	4.004	2,63	28.594.184	0,78	
8 - 10	7.654	5,00	69.831.093	1,90	7.611	4,99	69.643.816	1,91	
10 - 12	13.023	8,50	142.891.034	3,89	13.002	8,53	142.106.094	3,89	
12 - 14	11.850	7,74	153.278.629	4,17	11.836	7,77	151.988.707	4,16	
14 - 16	9.558	6,24	142.911.297	3,89	9.546	6,26	141.711.929	3,88	
16 - 18	8.727	5,70	148.335.686	4,04	8.724	5,72	148.099.245	4,05	
18 - 20	8.409	5,49	159.738.976	4,35	8.399	5,51	159.736.612	4,37	
20 - 22	8.160	5,33	171.291.347	4,66	8.148	5,35	171.334.510	4,69	
22 - 24	7.229	4,72	166.103.645	4,52	7.228	4,74	166.375.496	4,55	
24 - 26	6.426	4,20	160.630.535	4,37	6.424	4,21	160.601.096	4,40	
26 - 28	5.324	3,48	143.689.441	3,91	5.323	3,49	143.959.236	3,94	
28 - 30	4.699	3,07	136.109.590	3,70	4.695	3,08	136.308.929	3,73	
30 - 32	3.919	2,56	121.346.395	3,30	3.918	2,57	121.362.038	3,32	
32 - 34	3.451	2,25	113.824.304	3,10	3.451	2,26	113.888.341	3,12	
34 - 36	3.190	2,08	111.546.242	3,03	3.188	2,09	111.862.516	3,06	
36 - 38	2.834	1,85	104.724.759	2,85	2.833	1,86	105.136.233	2,88	
38 - 40	2.508	1,64	97.781.853	2,66	2.507	1,64	97.712.007	2,67	
40 - 42	2.226	1,45	91.227.956	2,48	2.225	1,46	91.376.514	2,50	
42 - 44	2.009	1,31	86.351.337	2,35	2.008	1,32	86.392.673	2,36	
44 - 46	1.824	1,19	82.038.040	2,23	1.824	1,20	82.060.589	2,25	
46 - 48	1.768	1,15	83.073.880	2,26	1.767	1,16	82.959.613	2,27	
48 - 50	1.452	0,95	71.140.325	1,94	1.450	0,95	71.045.388	1,94	
50 - 52	1.314	0,86	66.965.665	1,82	1.311	0,86	66.451.052	1,82	
52 - 54	1.187	0,78	62.884.612	1,71	1.187	0,78	62.886.376	1,72	
54 - 56	1.051	0,69	57.789.018	1,57	1.051	0,69	57.987.178	1,59	
56 - 58	925	0,60	52.725.388	1,43	925	0,61	52.507.188	1,44	
58 - 60	865	0,56	50.998.867	1,39	864	0,57	50.882.442	1,39	
60 - 62	806	0,53	49.150.439	1,34	806	0,53	48.716.646	1,33	
62 - 64	674	0,44	42.446.785	1,15	674	0,44	42.267.916	1,16	
64 - 66	659	0,43	42.814.124	1,16	659	0,43	42.608.804	1,17	
66 - 68	563	0,37	37.730.154	1,03	563	0,37	37.600.050	1,03	
68 - 70	466	0,30	32.129.049	0,87	466	0,31	31.695.234	0,87	
70 - 72	423	0,28	30.022.153	0,82	423	0,28	29.700.104	0,81	
72 - 74	410	0,27	29.933.946	0,81	410	0,27	29.564.847	0,81	
74 - 76	345	0,23	25.880.987	0,70	344	0,23	25.341.944	0,69	
76 - 78	313	0,20	24.091.151	0,66	311	0,20	23.886.432	0,65	
78 - 80	280	0,18	22.122.078	0,60	279	0,18	22.006.858	0,60	
80 - 82	248	0,16	20.094.361	0,55	248	0,16	20.027.382	0,55	
82 - 84	226	0,15	18.756.461	0,51	226	0,15	18.645.709	0,51	
84 - 86	201	0,13	17.084.291	0,46	201	0,13	16.966.289	0,46	
86 - 88	192	0,13	16.702.150	0,45	192	0,13	16.489.584	0,45	
88 - 90	170	0,11	15.115.086	0,41	170	0,11	14.956.336	0,41	
90 - 92	147	0,10	13.369.215	0,36	147	0,10	13.260.704	0,36	
92 - 94	124	0,08	11.534.577	0,31	124	0,08	11.445.074	0,31	
94 - 96	116	0,08	11.019.889	0,30	116	0,08	10.961.529	0,30	
96 - 98	106	0,07	10.290.184	0,28	106	0,07	10.073.333	0,28	
98 - 100	103	0,07	10.199.561	0,28	103	0,07	9.962.060	0,27	
100 en meer	1.620	1,06	278.663.994	7,58	1.616	1,06	266.166.592	7,28	

(niet inbegrepen 12.961 aangiften met nul inkomen)

Inkomsten van onroerende goederen				Inkomsten van kapitalen en roerende goederen				Diverse inkomsten			
Aantal	%	Bedrag	%	Aantal	%	Bedrag	%	Aantal	%	Bedrag	%
43.254	100,00	90.014.755	100,00	501	100,00	890.021	100,00	2.033	100,00	7.862.623	100,00
169	0,39	181.550	0,20	50	9,98	43.465	4,88	250	12,30	277.317	3,53
179	0,41	287.671	0,32	21	4,19	49.298	5,54	332	16,33	697.163	8,87
225	0,52	383.807	0,43	20	3,99	34.870	3,92	134	6,59	448.676	5,71
382	0,88	588.428	0,65	29	5,79	90.046	10,12	114	5,61	555.864	7,07
879	2,03	1.033.503	1,15	35	6,99	47.843	5,38	128	6,30	472.837	6,01
1.768	4,09	2.234.095	2,48	56	11,18	102.832	11,55	166	8,17	480.084	6,11
2.034	4,70	3.039.859	3,38	42	8,38	82.712	9,29	166	8,17	450.787	5,73
1.827	4,22	3.285.434	3,65	36	7,19	92.605	10,40	95	4,67	306.533	3,90
1.713	3,96	3.023.089	3,36	23	4,59	62.168	6,99	59	2,90	184.882	2,35
1.840	4,25	3.420.593	3,80	18	3,59	18.481	2,08	58	2,85	196.451	2,50
1.983	4,58	3.700.311	4,11	21	4,19	24.532	2,76	66	3,25	193.460	2,46
1.956	4,52	3.489.613	3,88	13	2,59	18.492	2,08	35	1,72	79.736	1,01
2.082	4,81	3.915.018	4,35	16	3,19	15.564	1,75	41	2,02	126.857	1,61
1.886	4,36	3.390.609	3,77	8	1,60	12.591	1,41	34	1,67	75.911	0,97
1.806	4,18	3.459.342	3,84	13	2,59	19.704	2,21	40	1,97	88.780	1,13
1.687	3,90	3.139.379	3,49	6	1,20	18.262	2,05	33	1,62	73.918	0,94
1.606	3,71	3.026.768	3,36	5	1,00	2.970	0,33	24	1,18	124.519	1,58
1.570	3,63	3.016.834	3,35	4	0,80	7.290	0,82	14	0,69	15.333	0,20
1.458	3,37	2.582.203	2,87	5	1,00	5.821	0,65	17	0,84	28.886	0,37
1.399	3,23	3.472.491	3,86	6	1,20	6.935	0,78	18	0,89	59.012	0,75
1.223	2,83	2.381.098	2,65	8	1,60	3.745	0,42	11	0,54	22.001	0,28
1.179	2,73	2.388.538	2,65	4	0,80	3.338	0,38	20	0,98	39.502	0,50
1.098	2,54	2.204.327	2,45	4	0,80	4.333	0,49	16	0,79	39.491	0,50
1.094	2,53	2.357.926	2,62	3	0,60	3.601	0,40	15	0,74	28.791	0,37
899	2,08	1.846.465	2,05	2	0,40	3.388	0,38	10	0,49	34.482	0,44
863	2,00	2.244.699	2,49	5	1,00	35.064	3,94	7	0,34	12.745	0,16
757	1,75	1.686.233	1,87	3	0,60	3.967	0,45	9	0,44	12.480	0,16
682	1,58	1.403.583	1,56	1	0,20	6.261	0,70	5	0,25	7.854	0,10
623	1,44	1.350.407	1,50	2	0,40	876	0,10	8	0,39	53.219	0,68
571	1,32	1.411.253	1,57	2	0,40	1.620	0,18	5	0,25	19.458	0,25
553	1,28	1.482.081	1,65	2	0,40	2.745	0,31	3	0,15	41.192	0,52
461	1,07	1.102.736	1,23	2	0,40	1.279	0,14	5	0,25	16.131	0,21
467	1,08	1.028.066	1,14	1	0,20	2.010	0,23	7	0,34	45.773	0,58
392	0,91	954.805	1,06	2	0,40	636	0,07	3	0,15	2.699	0,03
333	0,77	959.518	1,07	0	0,00	0	0,00	6	0,30	19.328	0,25
307	0,71	907.891	1,01	2	0,40	2.399	0,27	5	0,25	38.120	0,48
295	0,68	891.613	0,99	2	0,40	3.149	0,35	6	0,30	7.942	0,10
249	0,58	905.143	1,01	1	0,20	1.012	0,11	3	0,15	3.525	0,04
222	0,51	517.659	0,58	2	0,40	13.329	1,50	4	0,20	62.087	0,79
189	0,44	567.707	0,63	5	1,00	11.412	1,28	4	0,20	30.949	0,39
166	0,38	416.279	0,46	1	0,20	4.456	0,50	6	0,30	70.418	0,90
160	0,37	384.687	0,43	2	0,40	1.188	0,13	5	0,25	18.774	0,24
147	0,34	457.265	0,51	0	0,00	0	0,00	1	0,05	7.396	0,09
141	0,33	523.478	0,58	0	0,00	0	0,00	2	0,10	4.144	0,05
113	0,26	325.969	0,36	0	0,00	0	0,00	4	0,20	11.374	0,14
107	0,25	328.277	0,36	2	0,40	1.056	0,12	3	0,15	5.219	0,07
80	0,18	325.688	0,36	1	0,20	1.607	0,18	4	0,20	2.976	0,04
87	0,20	322.921	0,36	1	0,20	297	0,03	1	0,05	211	0,00
78	0,18	316.372	0,35	1	0,20	1.560	0,18	0	0,00	0	0,00
78	0,18	334.605	0,37	0	0,00	0	0,00	0	0,00	0	0,00
1.191	2,75	7.016.869	7,80	13	2,59	19.212	2,16	31	1,52	2.267.336	28,84

Structuur van het totaal belastbaar netto-inkomen per arrondissement - vervolg

Aantal aangiften en bedragen (in euro) per klasse van het belastbaar netto-inkomen

Arrondissement Borgworm

Inkomens- klasse	Totaal belastbaar netto-inkomen				Bedrijfsinkomsten			
	2000 €	Aantal	%	Bedrag	%	Aantal	%	Bedrag
Totaal	42.034	100,00	1.121.632.799	100,00	41.810	100,00	1.125.752.536	100,00
Minder dan 2	2.934	6,98	2.318.160	0,21	2.823	6,75	2.213.888	0,20
2 - 4	882	2,10	2.569.216	0,23	830	1,99	2.340.230	0,21
4 - 6	798	1,90	3.901.714	0,35	785	1,88	3.761.560	0,33
6 - 8	946	2,25	6.736.437	0,60	934	2,23	6.642.433	0,59
8 - 10	1.939	4,61	17.715.383	1,58	1.930	4,62	17.749.089	1,58
10 - 12	3.206	7,63	35.219.887	3,14	3.197	7,65	35.065.035	3,11
12 - 14	2.953	7,03	38.237.583	3,41	2.946	7,05	37.948.599	3,37
14 - 16	2.554	6,08	38.190.796	3,40	2.547	6,09	38.125.494	3,39
16 - 18	2.440	5,80	41.443.768	3,69	2.440	5,84	41.685.762	3,70
18 - 20	2.261	5,38	42.884.629	3,82	2.261	5,41	43.252.468	3,84
20 - 22	2.073	4,93	43.465.436	3,88	2.073	4,96	43.815.088	3,89
22 - 24	1.879	4,47	43.146.984	3,85	1.878	4,49	43.438.312	3,86
24 - 26	1.730	4,12	43.224.094	3,85	1.730	4,14	43.603.861	3,87
26 - 28	1.498	3,56	40.469.363	3,61	1.498	3,58	40.886.679	3,63
28 - 30	1.265	3,01	36.652.266	3,27	1.264	3,02	36.834.925	3,27
30 - 32	1.068	2,54	33.067.169	2,95	1.067	2,55	33.329.089	2,96
32 - 34	977	2,32	32.237.993	2,87	976	2,33	32.430.492	2,88
34 - 36	925	2,20	32.384.773	2,89	925	2,21	32.647.045	2,90
36 - 38	843	2,01	31.160.274	2,78	843	2,02	31.450.994	2,79
38 - 40	750	1,78	29.200.672	2,60	750	1,79	29.370.751	2,61
40 - 42	662	1,57	27.127.448	2,42	662	1,58	27.502.835	2,44
42 - 44	587	1,40	25.262.066	2,25	587	1,40	25.558.358	2,27
44 - 46	595	1,42	26.783.150	2,39	595	1,42	26.937.844	2,39
46 - 48	547	1,30	25.672.550	2,29	547	1,31	25.978.992	2,31
48 - 50	520	1,24	25.469.034	2,27	520	1,24	25.637.802	2,28
50 - 52	469	1,12	23.939.314	2,13	469	1,12	24.193.765	2,15
52 - 54	393	0,93	20.827.140	1,86	393	0,94	21.076.366	1,87
54 - 56	394	0,94	21.679.866	1,93	394	0,94	21.831.715	1,94
56 - 58	310	0,74	17.669.246	1,58	310	0,74	17.837.985	1,58
58 - 60	327	0,78	19.294.582	1,72	327	0,78	19.481.920	1,73
60 - 62	305	0,73	18.596.013	1,66	305	0,73	18.761.605	1,67
62 - 64	254	0,60	16.008.619	1,43	254	0,61	16.060.284	1,43
64 - 66	238	0,57	15.463.398	1,38	238	0,57	15.562.733	1,38
66 - 68	236	0,56	15.826.366	1,41	236	0,56	15.852.016	1,41
68 - 70	215	0,51	14.827.012	1,32	215	0,51	14.884.566	1,32
70 - 72	157	0,37	11.155.973	0,99	157	0,38	11.240.688	1,00
72 - 74	160	0,38	11.679.063	1,04	160	0,38	11.658.750	1,04
74 - 76	153	0,36	11.480.596	1,02	153	0,37	11.526.685	1,02
76 - 78	119	0,28	9.163.874	0,82	119	0,28	9.073.428	0,81
78 - 80	124	0,29	9.792.634	0,87	124	0,30	9.858.679	0,88
80 - 82	100	0,24	8.118.548	0,72	100	0,24	8.148.418	0,72
82 - 84	109	0,26	9.039.922	0,81	109	0,26	9.045.698	0,80
84 - 86	86	0,20	7.305.770	0,65	86	0,21	7.256.577	0,64
86 - 88	77	0,18	6.696.946	0,60	77	0,18	6.714.071	0,60
88 - 90	65	0,15	5.779.289	0,52	65	0,16	5.724.902	0,51
90 - 92	68	0,16	6.185.917	0,55	68	0,16	6.210.380	0,55
92 - 94	41	0,10	3.811.744	0,34	41	0,10	3.818.565	0,34
94 - 96	55	0,13	5.220.868	0,47	55	0,13	5.228.228	0,46
96 - 98	48	0,11	4.645.955	0,41	48	0,11	4.665.650	0,41
98 - 100	51	0,12	5.047.144	0,45	51	0,12	5.013.580	0,45
100 en meer	648	1,54	97.836.155	8,72	648	1,55	96.817.657	8,60

(niet inbegrepen 3.634 aangiften met nul inkomen)

Inkomsten van onroerende goederen				Inkomsten van kapitalen en roerende goederen				Diverse inkomsten			
Aantal	%	Bedrag	%	Aantal	%	Bedrag	%	Aantal	%	Bedrag	%
14.602	100,00	22.122.643	100,00	62	100,00	83.086	100,00	610	100,00	2.104.387	100,00
54	0,37	78.446	0,35	7	11,29	5.727	6,89	87	14,26	101.018	4,80
54	0,37	69.030	0,31	3	4,84	6.562	7,90	102	16,72	217.297	10,33
84	0,58	120.069	0,54	2	3,23	2.106	2,53	34	5,57	136.855	6,50
129	0,88	183.392	0,83	10	16,13	11.878	14,30	33	5,41	148.585	7,06
320	2,19	294.583	1,33	6	9,68	5.928	7,13	38	6,23	142.433	6,77
545	3,73	593.003	2,68	14	22,58	21.390	25,74	44	7,21	119.482	5,68
584	4,00	696.112	3,15	5	8,06	6.231	7,50	45	7,38	131.138	6,23
515	3,53	737.659	3,33	0	0,00	0	0,00	24	3,93	90.869	4,32
546	3,74	781.243	3,53	2	3,23	765	0,92	22	3,61	87.142	4,14
568	3,89	805.417	3,64	5	8,06	9.780	11,77	7	1,15	25.864	1,23
588	4,03	717.114	3,24	2	3,23	6.060	7,29	19	3,11	43.017	2,04
654	4,48	852.667	3,85	0	0,00	0	0,00	13	2,13	39.187	1,86
665	4,55	809.065	3,66	0	0,00	0	0,00	7	1,15	19.147	0,91
633	4,34	758.520	3,43	1	1,61	116	0,14	3	0,49	6.109	0,29
564	3,86	835.163	3,78	1	1,61	1.115	1,34	9	1,48	45.177	2,15
501	3,43	644.377	2,91	1	1,61	175	0,21	12	1,97	19.096	0,91
499	3,42	730.030	3,30	0	0,00	0	0,00	10	1,64	19.429	0,92
518	3,55	730.632	3,30	0	0,00	0	0,00	9	1,48	13.563	0,64
469	3,21	698.652	3,16	0	0,00	0	0,00	7	1,15	31.662	1,50
447	3,06	781.129	3,53	0	0,00	0	0,00	4	0,66	11.628	0,55
381	2,61	582.798	2,63	1	1,61	556	0,67	3	0,49	1.288	0,06
350	2,40	524.251	2,37	0	0,00	0	0,00	2	0,33	3.120	0,15
408	2,79	598.779	2,71	0	0,00	0	0,00	7	1,15	15.683	0,75
356	2,44	490.751	2,22	0	0,00	0	0,00	6	0,98	22.980	1,09
348	2,38	472.792	2,14	0	0,00	0	0,00	5	0,82	23.852	1,13
313	2,14	415.502	1,88	0	0,00	0	0,00	2	0,33	16.869	0,80
257	1,76	378.385	1,71	0	0,00	0	0,00	7	1,15	35.640	1,69
270	1,85	403.133	1,82	1	1,61	4.675	5,63	3	0,49	927	0,04
220	1,51	304.741	1,38	0	0,00	0	0,00	1	0,16	34	0,00
226	1,55	351.340	1,59	0	0,00	0	0,00	4	0,66	3.611	0,17
213	1,46	343.136	1,55	0	0,00	0	0,00	0	0,00	0	0,00
197	1,35	397.593	1,80	0	0,00	0	0,00	3	0,49	24.993	1,19
179	1,23	284.635	1,29	0	0,00	0	0,00	1	0,16	3.847	0,18
189	1,29	370.519	1,67	0	0,00	0	0,00	4	0,66	2.520	0,12
156	1,07	300.100	1,36	0	0,00	0	0,00	5	0,82	11.478	0,55
120	0,82	194.573	0,88	0	0,00	0	0,00	1	0,16	48	0,00
115	0,79	207.589	0,94	0	0,00	0	0,00	2	0,33	1.778	0,08
111	0,76	185.862	0,84	0	0,00	0	0,00	0	0,00	0	0,00
80	0,55	244.929	1,11	0	0,00	0	0,00	0	0,00	0	0,00
105	0,72	183.415	0,83	0	0,00	0	0,00	3	0,49	8.116	0,39
83	0,57	209.947	0,95	0	0,00	0	0,00	0	0,00	0	0,00
84	0,58	161.930	0,73	0	0,00	0	0,00	0	0,00	0	0,00
71	0,49	139.484	0,63	0	0,00	0	0,00	0	0,00	0	0,00
63	0,43	115.887	0,52	0	0,00	0	0,00	2	0,33	736	0,03
52	0,36	184.041	0,83	0	0,00	0	0,00	1	0,16	14	0,00
54	0,37	85.035	0,38	0	0,00	0	0,00	0	0,00	0	0,00
31	0,21	78.476	0,35	0	0,00	0	0,00	0	0,00	0	0,00
44	0,30	83.622	0,38	0	0,00	0	0,00	0	0,00	0	0,00
36	0,25	68.885	0,31	0	0,00	0	0,00	2	0,33	788	0,04
39	0,27	94.929	0,43	0	0,00	0	0,00	1	0,16	2.400	0,11
514	3,52	1.749.281	7,91	1	1,61	22	0,03	16	2,62	474.967	22,57

Structuur van het totaal belastbaar netto-inkomen per arrondissement - vervolg

Aantal aangiften en bedragen (in euro) per klasse van het belastbaar netto-inkomen

Arrondissement Aarlen

Inkomens- klasse	Totaal belastbaar netto-inkomen				Bedrijfsinkomsten			
	2000 €	Aantal	%	Bedrag	%	Aantal	%	Bedrag
Totaal	29.575	100,00	925.006.086	100,00	29.376	100,00	921.867.016	100,00
Minder dan 2	1.949	6,59	1.537.067	0,17	1.864	6,35	1.463.536	0,16
2 - 4	683	2,31	1.962.933	0,21	635	2,16	1.776.986	0,19
4 - 6	624	2,11	3.095.085	0,33	605	2,06	2.923.508	0,32
6 - 8	759	2,57	5.393.466	0,58	739	2,52	5.262.127	0,57
8 - 10	1.102	3,73	10.020.204	1,08	1.094	3,72	9.940.325	1,08
10 - 12	1.514	5,12	16.613.450	1,80	1.505	5,12	16.308.107	1,77
12 - 14	1.401	4,74	18.204.060	1,97	1.400	4,77	18.017.722	1,95
14 - 16	1.425	4,82	21.347.232	2,31	1.425	4,85	21.157.162	2,30
16 - 18	1.494	5,05	25.415.234	2,75	1.488	5,07	25.158.890	2,73
18 - 20	1.410	4,77	26.805.619	2,90	1.408	4,79	26.638.911	2,89
20 - 22	1.332	4,50	27.944.121	3,02	1.332	4,53	27.871.998	3,02
22 - 24	1.242	4,20	28.518.439	3,08	1.242	4,23	28.516.902	3,09
24 - 26	1.208	4,08	30.184.500	3,26	1.208	4,11	30.142.846	3,27
26 - 28	1.180	3,99	31.848.173	3,44	1.180	4,02	31.819.456	3,45
28 - 30	1.122	3,79	32.523.122	3,52	1.122	3,82	32.505.835	3,53
30 - 32	999	3,38	30.972.001	3,35	999	3,40	30.888.591	3,35
32 - 34	900	3,04	29.693.579	3,21	899	3,06	29.630.318	3,21
34 - 36	833	2,82	29.138.018	3,15	833	2,84	29.001.387	3,15
36 - 38	661	2,23	24.420.758	2,64	661	2,25	24.403.131	2,65
38 - 40	614	2,08	23.931.776	2,59	614	2,09	23.918.088	2,59
40 - 42	525	1,78	21.510.422	2,33	525	1,79	21.388.503	2,32
42 - 44	505	1,71	21.678.121	2,34	505	1,72	21.602.212	2,34
44 - 46	449	1,52	20.182.303	2,18	449	1,53	20.180.943	2,19
46 - 48	450	1,52	21.126.206	2,28	450	1,53	21.049.157	2,28
48 - 50	364	1,23	17.825.718	1,93	364	1,24	17.778.769	1,93
50 - 52	355	1,20	18.103.715	1,96	355	1,21	18.120.417	1,97
52 - 54	301	1,02	15.960.887	1,73	301	1,02	15.983.016	1,73
54 - 56	319	1,08	17.552.771	1,90	319	1,09	17.556.364	1,90
56 - 58	246	0,83	14.015.966	1,52	246	0,84	14.007.708	1,52
58 - 60	235	0,79	13.871.857	1,50	235	0,80	13.927.706	1,51
60 - 62	233	0,79	14.187.813	1,53	233	0,79	14.130.054	1,53
62 - 64	216	0,73	13.607.818	1,47	216	0,74	13.656.291	1,48
64 - 66	213	0,72	13.843.064	1,50	213	0,73	13.866.104	1,50
66 - 68	196	0,66	13.128.462	1,42	196	0,67	13.112.130	1,42
68 - 70	167	0,56	11.512.630	1,24	167	0,57	11.447.633	1,24
70 - 72	165	0,56	11.708.554	1,27	165	0,56	11.677.279	1,27
72 - 74	131	0,44	9.563.828	1,03	131	0,45	9.544.548	1,04
74 - 76	134	0,45	10.053.116	1,09	134	0,46	10.037.890	1,09
76 - 78	122	0,41	9.406.047	1,02	122	0,42	9.418.984	1,02
78 - 80	113	0,38	8.924.174	0,96	113	0,38	8.951.154	0,97
80 - 82	105	0,36	8.497.215	0,92	105	0,36	8.515.806	0,92
82 - 84	110	0,37	9.128.672	0,99	110	0,37	9.083.637	0,99
84 - 86	88	0,30	7.474.156	0,81	88	0,30	7.487.284	0,81
86 - 88	100	0,34	8.711.013	0,94	100	0,34	8.628.432	0,94
88 - 90	77	0,26	6.852.649	0,74	77	0,26	6.851.811	0,74
90 - 92	79	0,27	7.186.190	0,78	79	0,27	7.180.618	0,78
92 - 94	87	0,29	8.091.914	0,87	87	0,30	7.901.794	0,86
94 - 96	56	0,19	5.319.764	0,58	56	0,19	5.329.569	0,58
96 - 98	65	0,22	6.306.774	0,68	65	0,22	6.325.779	0,69
98 - 100	65	0,22	6.431.519	0,70	65	0,22	6.449.311	0,70
100 en meer	852	2,88	133.673.911	14,45	852	2,90	133.330.287	14,46

(niet inbegrepen 3.084 aangiften met nul inkomen)

Inkomsten van onroerende goederen				Inkomsten van kapitalen en roerende goederen				Diverse inkomsten			
Aantal	%	Bedrag	%	Aantal	%	Bedrag	%	Aantal	%	Bedrag	%
7.226	100,00	13.608.707	100,00	70	100,00	86.785	100,00	337	100,00	1.453.447	100,00
71	0,98	105.029	0,77	11	15,71	6.979	8,04	30	8,90	31.856	2,19
40	0,55	83.987	0,62	5	7,14	6.621	7,63	54	16,02	122.679	8,44
44	0,61	75.589	0,56	4	5,71	17.761	20,47	28	8,31	108.034	7,43
73	1,01	98.067	0,72	2	2,86	5.127	5,91	23	6,82	126.776	8,72
116	1,61	133.963	0,98	7	10,00	1.530	1,76	26	7,72	115.191	7,93
217	3,00	314.948	2,31	7	10,00	7.382	8,51	40	11,87	165.473	11,38
229	3,17	321.256	2,36	3	4,29	3.704	4,27	21	6,23	100.300	6,90
244	3,38	453.975	3,34	3	4,29	592	0,68	8	2,37	28.940	1,99
220	3,04	396.592	2,91	5	7,14	7.491	8,63	12	3,56	118.300	8,14
252	3,49	449.395	3,30	1	1,43	85	0,10	13	3,86	68.337	4,70
237	3,28	368.926	2,71	1	1,43	446	0,51	10	2,97	42.554	2,93
251	3,47	353.174	2,60	1	1,43	166	0,19	2	0,59	1.216	0,08
269	3,72	361.802	2,66	2	2,86	318	0,37	4	1,19	6.216	0,43
251	3,47	411.933	3,03	0	0,00	0	0,00	5	1,48	20.795	1,43
316	4,37	479.066	3,52	1	1,43	48	0,06	2	0,59	29.022	2,00
306	4,23	429.090	3,15	0	0,00	0	0,00	7	2,08	13.040	0,90
248	3,43	432.894	3,18	2	2,86	1.567	1,81	2	0,59	22.219	1,53
257	3,56	534.990	3,93	0	0,00	0	0,00	5	1,48	11.348	0,78
185	2,56	295.967	2,17	1	1,43	164	0,19	4	1,19	8.614	0,59
203	2,81	364.050	2,68	0	0,00	0	0,00	3	0,89	1.913	0,13
200	2,77	446.320	3,28	1	1,43	747	0,86	0	0,00	0	0,00
176	2,44	371.565	2,73	1	1,43	5.888	6,78	2	0,59	14.494	1,00
182	2,52	332.436	2,44	0	0,00	0	0,00	1	0,30	3.465	0,24
168	2,32	353.273	2,60	0	0,00	0	0,00	1	0,30	353	0,02
160	2,21	348.451	2,56	0	0,00	0	0,00	3	0,89	3.238	0,22
165	2,28	279.788	2,06	0	0,00	0	0,00	2	0,59	14.914	1,03
138	1,91	215.755	1,59	0	0,00	0	0,00	2	0,59	5.778	0,40
144	1,99	297.969	2,19	0	0,00	0	0,00	0	0,00	0	0,00
116	1,61	194.941	1,43	0	0,00	0	0,00	0	0,00	0	0,00
115	1,59	233.594	1,72	0	0,00	0	0,00	1	0,30	1	0,00
107	1,48	240.599	1,77	0	0,00	0	0,00	2	0,59	54.450	3,75
108	1,49	210.632	1,55	0	0,00	0	0,00	2	0,59	2.608	0,18
99	1,37	201.970	1,48	0	0,00	0	0,00	2	0,59	280	0,02
86	1,19	188.673	1,39	0	0,00	0	0,00	0	0,00	0	0,00
89	1,23	232.491	1,71	0	0,00	0	0,00	1	0,30	1.439	0,10
74	1,02	187.711	1,38	1	1,43	803	0,93	3	0,89	2.444	0,17
73	1,01	124.743	0,92	1	1,43	22	0,03	1	0,30	9.687	0,67
71	0,98	168.715	1,24	1	1,43	41	0,05	0	0,00	0	0,00
58	0,80	110.046	0,81	1	1,43	2.239	2,58	1	0,30	2.168	0,15
61	0,84	123.097	0,90	0	0,00	0	0,00	2	0,59	6.405	0,44
52	0,72	99.267	0,73	1	1,43	15	0,02	0	0,00	0	0,00
48	0,66	142.357	1,05	0	0,00	0	0,00	1	0,30	1.191	0,08
48	0,66	97.206	0,71	0	0,00	0	0,00	1	0,30	3.600	0,25
51	0,71	109.636	0,81	0	0,00	0	0,00	2	0,59	57.179	3,93
31	0,43	81.101	0,60	0	0,00	0	0,00	0	0,00	0	0,00
43	0,60	92.138	0,68	0	0,00	0	0,00	0	0,00	0	0,00
43	0,60	172.144	1,26	1	1,43	1.151	1,33	1	0,30	3.448	0,24
27	0,37	43.773	0,32	0	0,00	0	0,00	0	0,00	0	0,00
34	0,47	82.442	0,61	0	0,00	0	0,00	0	0,00	0	0,00
29	0,40	69.706	0,51	0	0,00	0	0,00	0	0,00	0	0,00
401	5,55	1.291.475	9,49	6	8,57	15.898	18,32	7	2,08	123.482	8,50

Structuur van het totaal belastbaar netto-inkomen per arrondissement - vervolg

Aantal aangiften en bedragen (in euro) per klasse van het belastbaar netto-inkomen

Arrondissement Bastenaken

Inkomens- klasse	Totaal belastbaar netto-inkomen				Bedrijfsinkomsten				
	2000 €	Aantal	%	Bedrag	%	Aantal	%	Bedrag	%
Totaal	23.997	100,00	564.236.340	100,00	23.780	100,00	560.449.568	100,00	
Minder dan 2	2.087	8,70	1.674.599	0,30	1.942	8,17	1.519.557	0,27	
2 - 4	649	2,70	1.889.598	0,33	616	2,59	1.708.643	0,30	
4 - 6	533	2,22	2.633.609	0,47	525	2,21	2.562.495	0,46	
6 - 8	729	3,04	5.192.072	0,92	721	3,03	5.186.482	0,93	
8 - 10	1.464	6,10	13.365.939	2,37	1.459	6,14	13.264.218	2,37	
10 - 12	1.977	8,24	21.633.400	3,83	1.968	8,28	21.371.007	3,81	
12 - 14	1.673	6,97	21.687.986	3,84	1.671	7,03	21.365.958	3,81	
14 - 16	1.338	5,58	20.015.462	3,55	1.336	5,62	19.893.138	3,55	
16 - 18	1.308	5,45	22.224.403	3,94	1.306	5,49	22.070.713	3,94	
18 - 20	1.239	5,16	23.555.475	4,17	1.238	5,21	23.526.237	4,20	
20 - 22	1.214	5,06	25.477.195	4,52	1.214	5,11	25.511.467	4,55	
22 - 24	1.061	4,42	24.342.738	4,31	1.061	4,46	24.480.836	4,37	
24 - 26	934	3,89	23.328.475	4,13	934	3,93	23.391.717	4,17	
26 - 28	852	3,55	23.003.259	4,08	852	3,58	23.039.069	4,11	
28 - 30	696	2,90	20.187.694	3,58	696	2,93	20.213.468	3,61	
30 - 32	617	2,57	19.111.939	3,39	617	2,59	19.219.888	3,43	
32 - 34	585	2,44	19.291.572	3,42	585	2,46	19.353.520	3,45	
34 - 36	493	2,05	17.247.187	3,06	492	2,07	17.204.357	3,07	
36 - 38	471	1,96	17.389.747	3,08	471	1,98	17.423.227	3,11	
38 - 40	400	1,67	15.609.402	2,77	400	1,68	15.646.590	2,79	
40 - 42	393	1,64	16.092.474	2,85	393	1,65	16.118.344	2,88	
42 - 44	333	1,39	14.325.993	2,54	333	1,40	14.379.362	2,57	
44 - 46	292	1,22	13.134.825	2,33	292	1,23	13.273.280	2,37	
46 - 48	291	1,21	13.673.015	2,42	291	1,22	13.722.452	2,45	
48 - 50	233	0,97	11.415.394	2,02	233	0,98	11.528.396	2,06	
50 - 52	217	0,90	11.061.216	1,96	217	0,91	11.075.166	1,98	
52 - 54	211	0,88	11.178.805	1,98	211	0,89	11.289.089	2,01	
54 - 56	179	0,75	9.827.464	1,74	179	0,75	9.852.041	1,76	
56 - 58	160	0,67	9.107.479	1,61	160	0,67	9.129.800	1,63	
58 - 60	129	0,54	7.605.190	1,35	129	0,54	7.598.327	1,36	
60 - 62	113	0,47	6.889.469	1,22	113	0,48	6.839.114	1,22	
62 - 64	120	0,50	7.562.640	1,34	120	0,50	7.501.081	1,34	
64 - 66	106	0,44	6.888.647	1,22	106	0,45	6.795.214	1,21	
66 - 68	80	0,33	5.361.529	0,95	80	0,34	5.309.463	0,95	
68 - 70	85	0,35	5.866.946	1,04	85	0,36	5.814.486	1,04	
70 - 72	71	0,30	5.045.634	0,89	71	0,30	4.953.303	0,88	
72 - 74	78	0,33	5.686.122	1,01	78	0,33	5.711.841	1,02	
74 - 76	56	0,23	4.199.388	0,74	56	0,24	4.168.441	0,74	
76 - 78	52	0,22	4.002.573	0,71	52	0,22	4.007.074	0,71	
78 - 80	50	0,21	3.951.580	0,70	50	0,21	3.903.395	0,70	
80 - 82	29	0,12	2.351.302	0,42	29	0,12	2.337.156	0,42	
82 - 84	37	0,15	3.074.392	0,54	37	0,16	3.045.993	0,54	
84 - 86	30	0,13	2.554.783	0,45	30	0,13	2.444.334	0,44	
86 - 88	22	0,09	1.910.739	0,34	22	0,09	1.933.384	0,34	
88 - 90	25	0,10	2.221.560	0,39	25	0,11	2.239.201	0,40	
90 - 92	30	0,13	2.729.233	0,48	30	0,13	2.699.969	0,48	
92 - 94	18	0,08	1.672.107	0,30	18	0,08	1.631.912	0,29	
94 - 96	15	0,06	1.424.430	0,25	15	0,06	1.426.886	0,25	
96 - 98	16	0,07	1.547.193	0,27	16	0,07	1.564.770	0,28	
98 - 100	15	0,06	1.482.737	0,26	15	0,06	1.488.515	0,27	
100 en meer	191	0,80	31.529.730	5,59	190	0,80	28.715.192	5,12	

(niet inbegrepen 2.197 aangiften met nul inkomen)

Inkomsten van onroerende goederen				Inkomsten van kapitalen en roerende goederen				Diverse inkomsten			
Aantal	%	Bedrag	%	Aantal	%	Bedrag	%	Aantal	%	Bedrag	%
8.180	100,00	13.803.488	100,00	63	100,00	123.004	100,00	362	100,00	966.696	100,00
57	0,70	58.113	0,42	4	6,35	1.134	0,92	131	36,19	152.350	15,76
47	0,57	58.078	0,42	3	4,76	2.858	2,32	75	20,72	152.191	15,74
67	0,82	74.682	0,54	3	4,76	5.921	4,81	15	4,14	54.301	5,62
103	1,26	138.416	1,00	5	7,94	13.168	10,71	17	4,70	58.895	6,09
350	4,28	263.813	1,91	7	11,11	8.608	7,00	11	3,04	49.816	5,15
495	6,05	474.875	3,44	11	17,46	27.471	22,33	17	4,70	44.435	4,60
490	5,99	561.067	4,06	4	6,35	8.856	7,20	18	4,97	64.619	6,68
352	4,30	475.692	3,45	5	7,94	10.839	8,81	11	3,04	40.295	4,17
379	4,63	555.527	4,02	6	9,52	8.752	7,12	7	1,93	35.724	3,70
334	4,08	447.664	3,24	2	3,17	12.482	10,15	11	3,04	43.134	4,46
347	4,24	536.006	3,88	0	0,00	0	0,00	5	1,38	5.685	0,59
368	4,50	471.209	3,41	2	3,17	5.613	4,56	3	0,83	7.871	0,81
347	4,24	479.547	3,47	1	1,59	1.698	1,38	4	1,10	10.398	1,08
325	3,97	453.674	3,29	1	1,59	565	0,46	0	0,00	0	0,00
288	3,52	441.585	3,20	2	3,17	5.864	4,77	1	0,28	4.800	0,50
307	3,75	410.118	2,97	1	1,59	649	0,53	2	0,55	2.602	0,27
274	3,35	490.610	3,55	0	0,00	0	0,00	2	0,55	2.505	0,26
286	3,50	520.585	3,77	1	1,59	893	0,73	1	0,28	150	0,02
256	3,13	418.592	3,03	1	1,59	80	0,07	2	0,55	3.912	0,40
233	2,85	388.438	2,81	0	0,00	0	0,00	2	0,55	3.188	0,33
231	2,82	395.337	2,86	0	0,00	0	0,00	3	0,83	6.259	0,65
212	2,59	345.901	2,51	0	0,00	0	0,00	1	0,28	6.793	0,70
195	2,38	282.792	2,05	1	1,59	250	0,20	0	0,00	0	0,00
190	2,32	327.206	2,37	0	0,00	0	0,00	2	0,55	4.112	0,43
151	1,85	221.119	1,60	0	0,00	0	0,00	1	0,28	824	0,09
150	1,83	317.208	2,30	0	0,00	0	0,00	0	0,00	0	0,00
149	1,82	235.010	1,70	0	0,00	0	0,00	1	0,28	630	0,07
130	1,59	247.063	1,79	0	0,00	0	0,00	0	0,00	0	0,00
109	1,33	198.735	1,44	0	0,00	0	0,00	0	0,00	0	0,00
83	1,01	125.803	0,91	0	0,00	0	0,00	2	0,55	17.719	1,83
78	0,95	204.605	1,48	0	0,00	0	0,00	1	0,28	30.222	3,13
85	1,04	191.267	1,39	0	0,00	0	0,00	2	0,55	51.963	5,38
80	0,98	233.485	1,69	1	1,59	6.018	4,89	2	0,55	14.120	1,46
57	0,70	160.635	1,16	0	0,00	0	0,00	1	0,28	211	0,02
63	0,77	178.735	1,29	0	0,00	0	0,00	1	0,28	16.995	1,76
50	0,61	199.740	1,45	1	1,59	423	0,34	0	0,00	0	0,00
56	0,68	103.792	0,75	0	0,00	0	0,00	1	0,28	484	0,05
40	0,49	114.662	0,83	0	0,00	0	0,00	2	0,55	576	0,06
36	0,44	53.966	0,39	0	0,00	0	0,00	2	0,55	1.295	0,13
29	0,35	44.987	0,33	0	0,00	0	0,00	0	0,00	0	0,00
24	0,29	54.727	0,40	0	0,00	0	0,00	0	0,00	0	0,00
30	0,37	85.310	0,62	0	0,00	0	0,00	0	0,00	0	0,00
20	0,24	64.914	0,47	0	0,00	0	0,00	1	0,28	7.144	0,74
13	0,16	12.080	0,09	0	0,00	0	0,00	0	0,00	0	0,00
20	0,24	41.285	0,30	0	0,00	0	0,00	0	0,00	0	0,00
22	0,27	97.214	0,70	1	1,59	862	0,70	0	0,00	0	0,00
9	0,11	65.455	0,47	0	0,00	0	0,00	0	0,00	0	0,00
9	0,11	12.829	0,09	0	0,00	0	0,00	0	0,00	0	0,00
9	0,11	12.411	0,09	0	0,00	0	0,00	0	0,00	0	0,00
11	0,13	14.002	0,10	0	0,00	0	0,00	0	0,00	0	0,00
134	1,64	1.442.922	10,45	0	0,00	0	0,00	4	1,10	70.478	7,29

Structuur van het totaal belastbaar netto-inkomen per arrondissement - vervolg

Aantal aangiften en bedragen (in euro) per klasse van het belastbaar netto-inkomen

Arrondissement Marche-en-Famenne

Inkomens- klasse	Totaal belastbaar netto-inkomen				Bedrijfsinkomsten			
	2000 €	Aantal	%	Bedrag	%	Aantal	%	Bedrag
Totaal	30.363	100,00	678.627.340	100,00	30.141	100,00	677.402.886	100,00
Minder dan 2	2.668	8,79	2.207.619	0,33	2.551	8,46	2.082.754	0,31
2 - 4	756	2,49	2.168.932	0,32	720	2,39	1.983.184	0,29
4 - 6	769	2,53	3.779.560	0,56	751	2,49	3.619.851	0,53
6 - 8	900	2,96	6.421.519	0,95	879	2,92	6.277.937	0,93
8 - 10	1.748	5,76	15.917.644	2,35	1.745	5,79	15.899.437	2,35
10 - 12	2.844	9,37	31.157.557	4,59	2.838	9,42	30.986.095	4,57
12 - 14	2.361	7,78	30.545.313	4,50	2.356	7,82	30.236.763	4,46
14 - 16	1.798	5,92	26.870.897	3,96	1.794	5,95	26.615.952	3,93
16 - 18	1.628	5,36	27.659.240	4,08	1.624	5,39	27.508.106	4,06
18 - 20	1.676	5,52	31.879.219	4,70	1.673	5,55	31.845.561	4,70
20 - 22	1.624	5,35	34.050.536	5,02	1.623	5,38	34.164.342	5,04
22 - 24	1.409	4,64	32.387.091	4,77	1.409	4,67	32.504.293	4,80
24 - 26	1.165	3,84	29.102.793	4,29	1.164	3,86	29.184.888	4,31
26 - 28	1.059	3,49	28.562.254	4,21	1.059	3,51	28.619.403	4,22
28 - 30	869	2,86	25.168.492	3,71	869	2,88	25.285.118	3,73
30 - 32	757	2,49	23.449.463	3,46	757	2,51	23.487.402	3,47
32 - 34	634	2,09	20.909.396	3,08	633	2,10	20.992.720	3,10
34 - 36	581	1,91	20.331.332	3,00	581	1,93	20.438.877	3,02
36 - 38	521	1,72	19.268.463	2,84	521	1,73	19.347.623	2,86
38 - 40	484	1,59	18.885.142	2,78	484	1,61	19.013.502	2,81
40 - 42	441	1,45	18.079.726	2,66	440	1,46	18.085.500	2,67
42 - 44	433	1,43	18.608.617	2,74	433	1,44	18.744.938	2,77
44 - 46	352	1,16	15.829.952	2,33	352	1,17	15.979.612	2,36
46 - 48	303	1,00	14.248.158	2,10	303	1,01	14.367.241	2,12
48 - 50	277	0,91	13.552.561	2,00	277	0,92	13.597.775	2,01
50 - 52	243	0,80	12.405.675	1,83	243	0,81	12.378.005	1,83
52 - 54	231	0,76	12.238.954	1,80	231	0,77	12.267.136	1,81
54 - 56	189	0,62	10.373.164	1,53	189	0,63	10.406.645	1,54
56 - 58	163	0,54	9.293.018	1,37	163	0,54	9.345.031	1,38
58 - 60	163	0,54	9.615.184	1,42	163	0,54	9.537.925	1,41
60 - 62	144	0,47	8.779.338	1,29	144	0,48	8.836.426	1,30
62 - 64	129	0,42	8.122.130	1,20	129	0,43	8.198.608	1,21
64 - 66	114	0,38	7.406.759	1,09	114	0,38	7.409.743	1,09
66 - 68	99	0,33	6.628.000	0,98	99	0,33	6.645.253	0,98
68 - 70	104	0,34	7.183.927	1,06	104	0,35	7.200.867	1,06
70 - 72	77	0,25	5.460.576	0,80	77	0,26	5.407.390	0,80
72 - 74	63	0,21	4.595.063	0,68	63	0,21	4.609.981	0,68
74 - 76	65	0,21	4.880.248	0,72	65	0,22	4.854.034	0,72
76 - 78	49	0,16	3.776.861	0,56	49	0,16	3.764.973	0,56
78 - 80	28	0,09	2.207.863	0,33	28	0,09	2.203.427	0,33
80 - 82	37	0,12	2.998.168	0,44	37	0,12	3.010.603	0,44
82 - 84	34	0,11	2.820.771	0,42	34	0,11	2.749.679	0,41
84 - 86	31	0,10	2.628.685	0,39	31	0,10	2.621.727	0,39
86 - 88	19	0,06	1.650.492	0,24	19	0,06	1.658.009	0,24
88 - 90	28	0,09	2.492.669	0,37	28	0,09	2.472.814	0,37
90 - 92	25	0,08	2.275.384	0,34	25	0,08	2.081.852	0,31
92 - 94	18	0,06	1.675.271	0,25	18	0,06	1.594.245	0,24
94 - 96	19	0,06	1.805.932	0,27	18	0,06	1.704.175	0,25
96 - 98	17	0,06	1.647.133	0,24	17	0,06	1.577.304	0,23
98 - 100	15	0,05	1.487.151	0,22	15	0,05	1.493.063	0,22
100 en meer	202	0,67	33.137.448	4,88	202	0,67	32.505.097	4,80

(niet inbegrepen 2.890 aangiften met nul inkomen)

Inkomsten van onroerende goederen				Inkomsten van kapitalen en roerende goederen				Diverse inkomsten			
Aantal	%	Bedrag	%	Aantal	%	Bedrag	%	Aantal	%	Bedrag	%
9.593	100,00	16.060.984	100,00	94	100,00	200.626	100,00	459	100,00	1.171.913	100,00
72	0,75	65.478	0,41	12	12,77	8.575	4,27	79	17,21	90.460	7,72
46	0,48	72.283	0,45	5	5,32	10.930	5,45	79	17,21	147.983	12,63
69	0,72	128.679	0,80	4	4,26	3.732	1,86	32	6,97	96.765	8,26
130	1,36	145.588	0,91	10	10,64	31.620	15,76	35	7,63	140.571	12,00
269	2,80	228.555	1,42	3	3,19	14.582	7,27	21	4,58	81.391	6,95
500	5,21	543.031	3,38	17	18,09	19.276	9,61	34	7,41	83.680	7,14
531	5,54	657.273	4,09	8	8,51	35.934	17,91	26	5,66	83.593	7,13
419	4,37	699.226	4,35	6	6,38	5.694	2,84	19	4,14	53.186	4,54
399	4,16	678.769	4,23	6	6,38	26.608	13,26	13	2,83	31.804	2,71
429	4,47	778.130	4,84	5	5,32	7.496	3,74	8	1,74	15.516	1,32
465	4,85	733.714	4,57	1	1,06	80	0,04	3	0,65	1.065	0,09
445	4,64	721.122	4,49	2	2,13	1.458	0,73	16	3,49	29.625	2,53
417	4,35	567.535	3,53	3	3,19	23.582	11,75	12	2,61	28.425	2,43
443	4,62	649.293	4,04	0	0,00	0	0,00	6	1,31	20.619	1,76
399	4,16	612.383	3,81	2	2,13	2.518	1,26	4	0,87	18.165	1,55
381	3,97	568.536	3,54	2	2,13	3.421	1,71	7	1,53	27.619	2,36
326	3,40	525.672	3,27	1	1,06	555	0,28	4	0,87	22.384	1,91
308	3,21	524.860	3,27	1	1,06	1.292	0,64	2	0,44	32.599	2,78
317	3,30	472.863	2,94	0	0,00	0	0,00	2	0,44	1.426	0,12
306	3,19	490.980	3,06	1	1,06	534	0,27	3	0,65	2.078	0,18
276	2,88	524.906	3,27	1	1,06	11	0,01	4	0,87	15.018	1,28
288	3,00	435.046	2,71	0	0,00	0	0,00	5	1,09	13.064	1,11
239	2,49	366.026	2,28	2	2,13	1.620	0,81	2	0,44	3.213	0,27
204	2,13	365.158	2,27	0	0,00	0	0,00	2	0,44	4.212	0,36
193	2,01	404.523	2,52	0	0,00	0	0,00	3	0,65	1.067	0,09
167	1,74	419.515	2,61	0	0,00	0	0,00	3	0,65	18.088	1,54
171	1,78	264.285	1,65	0	0,00	0	0,00	3	0,65	6.689	0,57
129	1,34	225.130	1,40	0	0,00	0	0,00	1	0,22	2.812	0,24
118	1,23	210.833	1,31	0	0,00	0	0,00	1	0,22	7.241	0,62
125	1,30	229.132	1,43	0	0,00	0	0,00	2	0,44	25.642	2,19
104	1,08	173.865	1,08	0	0,00	0	0,00	3	0,65	12.372	1,06
97	1,01	127.283	0,79	0	0,00	0	0,00	4	0,87	6.550	0,56
83	0,87	149.320	0,93	0	0,00	0	0,00	4	0,87	6.554	0,56
79	0,82	152.089	0,95	0	0,00	0	0,00	2	0,44	1.179	0,10
78	0,81	156.793	0,98	0	0,00	0	0,00	0	0,00	0	0,00
59	0,62	200.915	1,25	0	0,00	0	0,00	1	0,22	1.802	0,15
46	0,48	61.268	0,38	0	0,00	0	0,00	3	0,65	14.593	1,25
54	0,56	100.573	0,63	0	0,00	0	0,00	0	0,00	0	0,00
39	0,41	126.480	0,79	0	0,00	0	0,00	1	0,22	1.440	0,12
19	0,20	44.886	0,28	0	0,00	0	0,00	2	0,44	548	0,05
28	0,29	46.021	0,29	0	0,00	0	0,00	0	0,00	0	0,00
27	0,28	142.040	0,88	0	0,00	0	0,00	1	0,22	2.882	0,25
22	0,23	49.564	0,31	0	0,00	0	0,00	0	0,00	0	0,00
18	0,19	23.588	0,15	0	0,00	0	0,00	0	0,00	0	0,00
20	0,21	53.252	0,33	0	0,00	0	0,00	1	0,22	3.350	0,29
20	0,21	88.846	0,55	0	0,00	0	0,00	0	0,00	0	0,00
14	0,15	24.237	0,15	1	1,06	411	0,20	2	0,44	787	0,07
16	0,17	53.907	0,34	1	1,06	697	0,35	0	0,00	0	0,00
14	0,15	27.410	0,17	0	0,00	0	0,00	0	0,00	0	0,00
13	0,14	28.398	0,18	0	0,00	0	0,00	0	0,00	0	0,00
162	1,69	921.725	5,74	0	0,00	0	0,00	4	0,87	13.856	1,18

Structuur van het totaal belastbaar netto-inkomen per arrondissement - vervolg

Aantal aangiften en bedragen (in euro) per klasse van het belastbaar netto-inkomen

Arrondissement Neufchâteau

Inkomens- klasse	Totaal belastbaar netto-inkomen				Bedrijfsinkomsten			
	2000 €	Aantal	%	Bedrag	%	Aantal	%	Bedrag
Totaal	32.767	100,00	767.308.497	100,00	32.596	100,00	767.589.032	100,00
Minder dan 2	2.850	8,70	2.210.232	0,29	2.758	8,46	2.137.027	0,28
2 - 4	814	2,48	2.398.415	0,31	786	2,41	2.263.882	0,29
4 - 6	770	2,35	3.826.242	0,50	754	2,31	3.725.130	0,49
6 - 8	951	2,90	6.797.132	0,89	942	2,89	6.727.264	0,88
8 - 10	1.953	5,96	17.855.539	2,33	1.943	5,96	17.720.478	2,31
10 - 12	2.774	8,47	30.476.629	3,97	2.772	8,50	30.320.090	3,95
12 - 14	2.498	7,62	32.320.673	4,21	2.496	7,66	32.125.718	4,19
14 - 16	1.890	5,77	28.252.191	3,68	1.888	5,79	28.188.916	3,67
16 - 18	1.859	5,67	31.596.592	4,12	1.855	5,69	31.640.161	4,12
18 - 20	1.705	5,20	32.445.631	4,23	1.705	5,23	32.570.194	4,24
20 - 22	1.703	5,20	35.739.558	4,66	1.701	5,22	35.954.524	4,68
22 - 24	1.490	4,55	34.276.452	4,47	1.489	4,57	34.527.700	4,50
24 - 26	1.294	3,95	32.299.125	4,21	1.294	3,97	32.446.470	4,23
26 - 28	1.061	3,24	28.628.798	3,73	1.061	3,26	28.755.857	3,75
28 - 30	959	2,93	27.814.158	3,62	959	2,94	27.898.718	3,63
30 - 32	804	2,45	24.898.798	3,24	804	2,47	25.063.482	3,27
32 - 34	730	2,23	24.075.118	3,14	729	2,24	24.229.243	3,16
34 - 36	666	2,03	23.294.134	3,04	665	2,04	23.445.255	3,05
36 - 38	595	1,82	21.983.834	2,87	595	1,83	22.154.862	2,89
38 - 40	498	1,52	19.411.311	2,53	498	1,53	19.603.270	2,55
40 - 42	466	1,42	19.107.878	2,49	465	1,43	19.307.784	2,52
42 - 44	419	1,28	18.000.255	2,35	419	1,29	18.175.750	2,37
44 - 46	402	1,23	18.088.991	2,36	402	1,23	18.148.148	2,36
46 - 48	324	0,99	15.218.924	1,98	324	0,99	15.367.685	2,00
48 - 50	303	0,92	14.831.554	1,93	303	0,93	14.914.635	1,94
50 - 52	289	0,88	14.733.640	1,92	289	0,89	14.807.818	1,93
52 - 54	255	0,78	13.517.894	1,76	255	0,78	13.569.751	1,77
54 - 56	257	0,78	14.125.300	1,84	257	0,79	14.224.810	1,85
56 - 58	245	0,75	13.960.431	1,82	245	0,75	13.991.336	1,82
58 - 60	215	0,66	12.670.772	1,65	215	0,66	12.711.441	1,66
60 - 62	180	0,55	10.975.273	1,43	180	0,55	11.045.385	1,44
62 - 64	154	0,47	9.698.458	1,26	154	0,47	9.710.057	1,27
64 - 66	143	0,44	9.287.277	1,21	143	0,44	9.327.158	1,22
66 - 68	117	0,36	7.833.361	1,02	117	0,36	7.887.665	1,03
68 - 70	90	0,27	6.206.585	0,81	90	0,28	6.096.138	0,79
70 - 72	112	0,34	7.950.574	1,04	112	0,34	7.905.620	1,03
72 - 74	86	0,26	6.276.060	0,82	86	0,26	6.282.710	0,82
74 - 76	73	0,22	5.474.524	0,71	73	0,22	5.442.921	0,71
76 - 78	70	0,21	5.388.514	0,70	70	0,21	5.409.257	0,70
78 - 80	64	0,20	5.047.403	0,66	64	0,20	5.035.377	0,66
80 - 82	52	0,16	4.207.482	0,55	52	0,16	4.243.980	0,55
82 - 84	51	0,16	4.235.242	0,55	51	0,16	4.240.515	0,55
84 - 86	51	0,16	4.330.663	0,56	51	0,16	4.309.705	0,56
86 - 88	34	0,10	2.956.720	0,39	34	0,10	2.956.077	0,39
88 - 90	27	0,08	2.405.569	0,31	27	0,08	2.413.840	0,31
90 - 92	30	0,09	2.732.653	0,36	30	0,09	2.738.519	0,36
92 - 94	28	0,09	2.606.740	0,34	28	0,09	2.601.281	0,34
94 - 96	31	0,09	2.949.566	0,38	31	0,10	2.965.589	0,39
96 - 98	26	0,08	2.519.642	0,33	26	0,08	2.507.192	0,33
98 - 100	19	0,06	1.880.577	0,25	19	0,06	1.884.118	0,25
100 en meer	290	0,89	47.489.413	6,19	290	0,89	45.868.529	5,98

(niet inbegrepen 2.720 aangiften met nul inkomen)

Inkomsten van onroerende goederen				Inkomsten van kapitalen en roerende goederen				Diverse inkomsten			
Aantal	%	Bedrag	%	Aantal	%	Bedrag	%	Aantal	%	Bedrag	%
10.347	100,00	15.132.910	100,00	84	100,00	115.656	100,00	369	100,00	1.579.066	100,00
55	0,53	50.872	0,34	13	15,48	9.134	7,90	53	14,36	56.302	3,57
51	0,49	75.627	0,50	3	3,57	7.787	6,73	48	13,01	109.502	6,93
70	0,68	95.382	0,63	3	3,57	6.824	5,90	29	7,86	90.486	5,73
116	1,12	119.990	0,79	4	4,76	10.707	9,26	24	6,50	78.485	4,97
321	3,10	265.143	1,75	17	20,24	14.267	12,34	28	7,59	86.768	5,49
486	4,70	484.878	3,20	10	11,90	7.771	6,72	24	6,50	55.873	3,54
562	5,43	654.668	4,33	6	7,14	9.545	8,25	21	5,69	65.353	4,14
429	4,15	580.888	3,84	11	13,10	18.714	16,18	12	3,25	41.627	2,64
439	4,24	602.323	3,98	8	9,52	22.882	19,78	15	4,07	81.512	5,16
421	4,07	611.152	4,04	0	0,00	0	0,00	12	3,25	48.837	3,09
511	4,94	644.243	4,26	1	1,19	1.000	0,86	7	1,90	12.132	0,77
518	5,01	564.280	3,73	1	1,19	1.530	1,32	12	3,25	72.921	4,62
495	4,78	577.711	3,82	0	0,00	0	0,00	9	2,44	38.791	2,46
418	4,04	562.973	3,72	0	0,00	0	0,00	4	1,08	15.874	1,01
428	4,14	697.506	4,61	0	0,00	0	0,00	6	1,63	3.795	0,24
397	3,84	505.030	3,34	0	0,00	0	0,00	4	1,08	10.569	0,67
385	3,72	475.865	3,14	1	1,19	320	0,28	2	0,54	18.579	1,18
349	3,37	521.049	3,44	0	0,00	0	0,00	7	1,90	14.567	0,92
324	3,13	470.506	3,11	2	2,38	853	0,74	4	1,08	7.963	0,50
291	2,81	476.412	3,15	0	0,00	0	0,00	2	0,54	918	0,06
258	2,49	358.347	2,37	0	0,00	0	0,00	4	1,08	41.324	2,62
274	2,65	401.464	2,65	0	0,00	0	0,00	2	0,54	2.806	0,18
254	2,45	397.488	2,63	1	1,19	209	0,18	2	0,54	34.425	2,18
219	2,12	308.264	2,04	0	0,00	0	0,00	3	0,81	1.952	0,12
197	1,90	309.974	2,05	1	1,19	1.239	1,07	4	1,08	1.581	0,10
181	1,75	368.052	2,43	0	0,00	0	0,00	6	1,63	1.111	0,07
173	1,67	265.302	1,75	0	0,00	0	0,00	0	0,00	0	0,00
183	1,77	295.258	1,95	0	0,00	0	0,00	0	0,00	0	0,00
181	1,75	372.884	2,46	0	0,00	0	0,00	0	0,00	0	0,00
153	1,48	260.584	1,72	0	0,00	0	0,00	1	0,27	8.100	0,51
124	1,20	203.482	1,34	0	0,00	0	0,00	0	0,00	0	0,00
104	1,01	177.941	1,18	0	0,00	0	0,00	2	0,54	1.642	0,10
103	1,00	139.125	0,92	0	0,00	0	0,00	4	1,08	7.385	0,47
76	0,73	97.631	0,65	0	0,00	0	0,00	0	0,00	0	0,00
66	0,64	178.249	1,18	0	0,00	0	0,00	1	0,27	33.009	2,09
79	0,76	165.201	1,09	0	0,00	0	0,00	1	0,27	55.094	3,49
59	0,57	126.857	0,84	0	0,00	0	0,00	0	0,00	0	0,00
51	0,49	95.264	0,63	0	0,00	0	0,00	2	0,54	1.800	0,11
50	0,48	86.718	0,57	0	0,00	0	0,00	0	0,00	0	0,00
44	0,43	103.691	0,69	0	0,00	0	0,00	0	0,00	0	0,00
35	0,34	52.732	0,35	0	0,00	0	0,00	0	0,00	0	0,00
36	0,35	80.455	0,53	0	0,00	0	0,00	0	0,00	0	0,00
40	0,39	121.540	0,80	0	0,00	0	0,00	1	0,27	102	0,01
24	0,23	61.565	0,41	0	0,00	0	0,00	2	0,54	2.852	0,18
15	0,14	14.755	0,10	1	1,19	13	0,01	0	0,00	0	0,00
21	0,20	30.548	0,20	0	0,00	0	0,00	0	0,00	0	0,00
16	0,15	24.453	0,16	0	0,00	0	0,00	1	0,27	240	0,02
18	0,17	26.675	0,18	0	0,00	0	0,00	1	0,27	58	0,00
19	0,18	57.592	0,38	0	0,00	0	0,00	0	0,00	0	0,00
13	0,13	34.865	0,23	0	0,00	0	0,00	0	0,00	0	0,00
215	2,08	879.456	5,81	1	1,19	2.861	2,47	9	2,44	474.731	30,06

Structuur van het totaal belastbaar netto-inkomen per arrondissement - vervolg

Aantal aangiften en bedragen (in euro) per klasse van het belastbaar netto-inkomen

Arrondissement Virton

Inkomens- klasse	Totaal belastbaar netto-inkomen				Bedrijfsinkomsten				
	2000 €	Aantal	%	Bedrag	%	Aantal	%	Bedrag	%
Totaal	26.920	100,00	725.152.257	100,00	26.810	100,00	723.628.524	100,00	
Minder dan 2	2.022	7,51	1.539.377	0,21	1.973	7,36	1.493.818	0,21	
2 - 4	642	2,38	1.894.097	0,26	617	2,30	1.828.657	0,25	
4 - 6	581	2,16	2.852.901	0,39	572	2,13	2.777.083	0,38	
6 - 8	737	2,74	5.263.979	0,73	725	2,70	5.169.944	0,71	
8 - 10	1.213	4,51	11.041.413	1,52	1.207	4,50	10.933.926	1,51	
10 - 12	1.837	6,82	20.180.252	2,78	1.832	6,83	20.036.600	2,77	
12 - 14	1.751	6,50	22.722.984	3,13	1.749	6,52	22.522.503	3,11	
14 - 16	1.562	5,80	23.375.903	3,22	1.562	5,83	23.297.309	3,22	
16 - 18	1.484	5,51	25.258.355	3,48	1.483	5,53	25.198.910	3,48	
18 - 20	1.394	5,18	26.446.443	3,65	1.394	5,20	26.576.141	3,67	
20 - 22	1.369	5,09	28.763.178	3,97	1.368	5,10	28.673.550	3,96	
22 - 24	1.249	4,64	28.704.740	3,96	1.249	4,66	28.867.018	3,99	
24 - 26	1.052	3,91	26.302.058	3,63	1.052	3,92	26.428.636	3,65	
26 - 28	965	3,58	26.012.368	3,59	965	3,60	26.091.053	3,61	
28 - 30	826	3,07	23.929.798	3,30	826	3,08	23.991.421	3,32	
30 - 32	738	2,74	22.860.371	3,15	738	2,75	22.997.691	3,18	
32 - 34	692	2,57	22.814.330	3,15	692	2,58	22.802.104	3,15	
34 - 36	593	2,20	20.751.005	2,86	593	2,21	20.768.639	2,87	
36 - 38	580	2,15	21.410.009	2,95	580	2,16	21.490.948	2,97	
38 - 40	466	1,73	18.179.908	2,51	466	1,74	18.211.234	2,52	
40 - 42	414	1,54	16.986.644	2,34	414	1,54	17.102.240	2,36	
42 - 44	420	1,56	18.066.220	2,49	420	1,57	18.077.649	2,50	
44 - 46	324	1,20	14.577.373	2,01	324	1,21	14.705.952	2,03	
46 - 48	316	1,17	14.843.155	2,05	316	1,18	14.899.671	2,06	
48 - 50	295	1,10	14.466.919	2,00	295	1,10	14.430.437	1,99	
50 - 52	295	1,10	15.035.775	2,07	295	1,10	15.078.403	2,08	
52 - 54	282	1,05	14.921.811	2,06	282	1,05	14.966.769	2,07	
54 - 56	243	0,90	13.368.701	1,84	243	0,91	13.416.965	1,85	
56 - 58	218	0,81	12.409.022	1,71	218	0,81	12.471.660	1,72	
58 - 60	192	0,71	11.321.814	1,56	192	0,72	11.306.139	1,56	
60 - 62	175	0,65	10.670.652	1,47	175	0,65	10.707.015	1,48	
62 - 64	157	0,58	9.893.581	1,36	157	0,59	9.914.701	1,37	
64 - 66	147	0,55	9.559.626	1,32	147	0,55	9.624.746	1,33	
66 - 68	124	0,46	8.292.338	1,14	124	0,46	8.291.051	1,15	
68 - 70	141	0,52	9.720.552	1,34	141	0,53	9.761.943	1,35	
70 - 72	109	0,40	7.734.420	1,07	109	0,41	7.749.771	1,07	
72 - 74	107	0,40	7.808.086	1,08	107	0,40	7.842.065	1,08	
74 - 76	86	0,32	6.453.573	0,89	86	0,32	6.475.528	0,89	
76 - 78	91	0,34	6.999.663	0,97	91	0,34	7.059.218	0,98	
78 - 80	92	0,34	7.266.336	1,00	92	0,34	7.239.051	1,00	
80 - 82	64	0,24	5.180.316	0,71	64	0,24	5.155.996	0,71	
82 - 84	59	0,22	4.889.506	0,67	59	0,22	4.846.814	0,67	
84 - 86	59	0,22	5.019.248	0,69	59	0,22	5.006.208	0,69	
86 - 88	56	0,21	4.877.003	0,67	56	0,21	4.864.864	0,67	
88 - 90	45	0,17	4.005.357	0,55	45	0,17	4.026.582	0,56	
90 - 92	48	0,18	4.368.260	0,60	48	0,18	4.358.777	0,60	
92 - 94	41	0,15	3.809.978	0,53	41	0,15	3.815.227	0,53	
94 - 96	35	0,13	3.325.669	0,46	35	0,13	3.305.748	0,46	
96 - 98	43	0,16	4.168.191	0,57	43	0,16	4.180.107	0,58	
98 - 100	32	0,12	3.169.164	0,44	32	0,12	3.168.988	0,44	
100 en meer	457	1,70	71.639.835	9,88	457	1,70	69.621.054	9,62	

(niet inbegrepen 2.192 aangiften met nul inkomen)

Inkomsten van onroerende goederen				Inkomsten van kapitalen en roerende goederen				Diverse inkomsten			
Aantal	%	Bedrag	%	Aantal	%	Bedrag	%	Aantal	%	Bedrag	%
7.916	100,00	11.249.043	100,00	79	100,00	89.654	100,00	237	100,00	2.790.696	100,00
45	0,57	45.594	0,41	1	1,27	133	0,15	27	11,39	31.969	1,15
43	0,54	49.857	0,44	8	10,13	12.038	13,43	29	12,24	60.157	2,16
36	0,45	49.477	0,44	3	3,80	9.498	10,59	17	7,17	59.686	2,14
74	0,93	115.132	1,02	8	10,13	2.884	3,22	23	9,70	109.156	3,91
189	2,39	168.960	1,50	7	8,86	10.740	11,98	19	8,02	87.114	3,12
311	3,93	293.140	2,61	12	15,19	10.169	11,34	15	6,33	57.714	2,07
344	4,35	409.659	3,64	6	7,59	14.277	15,92	20	8,44	57.694	2,07
327	4,13	430.852	3,83	4	5,06	4.122	4,60	11	4,64	20.863	0,75
334	4,22	409.305	3,64	5	6,33	5.475	6,11	12	5,06	36.409	1,30
301	3,80	417.740	3,71	4	5,06	2.135	2,38	3	1,27	4.027	0,14
334	4,22	450.020	4,00	1	1,27	10.184	11,36	6	2,53	15.182	0,54
367	4,64	441.647	3,93	0	0,00	0	0,00	2	0,84	4.401	0,16
339	4,28	378.296	3,36	1	1,27	198	0,22	1	0,42	1.440	0,05
331	4,18	430.288	3,83	0	0,00	0	0,00	1	0,42	1.900	0,07
318	4,02	400.318	3,56	0	0,00	0	0,00	3	1,27	8.560	0,31
288	3,64	330.793	2,94	4	5,06	866	0,97	4	1,69	14.515	0,52
282	3,56	499.201	4,44	1	1,27	167	0,19	4	1,69	19.865	0,71
262	3,31	371.232	3,30	3	3,80	1.412	1,57	4	1,69	6.632	0,24
266	3,36	350.786	3,12	2	2,53	444	0,50	3	1,27	3.599	0,13
228	2,88	355.180	3,16	0	0,00	0	0,00	2	0,84	28.535	1,02
209	2,64	299.985	2,67	1	1,27	1.045	1,17	2	0,84	3.884	0,14
213	2,69	331.278	2,94	1	1,27	471	0,53	3	1,27	20.381	0,73
166	2,10	167.989	1,49	2	2,53	872	0,97	1	0,42	2.880	0,10
199	2,51	275.983	2,45	0	0,00	0	0,00	2	0,84	1.696	0,06
160	2,02	307.970	2,74	0	0,00	0	0,00	2	0,84	11.241	0,40
180	2,27	240.552	2,14	0	0,00	0	0,00	1	0,42	500	0,02
162	2,05	276.809	2,46	0	0,00	0	0,00	2	0,84	224	0,01
138	1,74	254.273	2,26	0	0,00	0	0,00	2	0,84	714	0,03
134	1,69	185.735	1,65	0	0,00	0	0,00	1	0,42	9.500	0,34
122	1,54	231.787	2,06	0	0,00	0	0,00	0	0,00	0	0,00
109	1,38	153.884	1,37	1	1,27	952	1,06	1	0,42	48	0,00
85	1,07	121.843	1,08	0	0,00	0	0,00	2	0,84	514	0,02
90	1,14	130.348	1,16	0	0,00	0	0,00	1	0,42	297	0,01
72	0,91	131.728	1,17	0	0,00	0	0,00	0	0,00	0	0,00
86	1,09	115.971	1,03	1	1,27	119	0,13	0	0,00	0	0,00
64	0,81	81.216	0,72	0	0,00	0	0,00	0	0,00	0	0,00
62	0,78	128.932	1,15	0	0,00	0	0,00	1	0,42	968	0,03
49	0,62	95.142	0,85	0	0,00	0	0,00	0	0,00	0	0,00
49	0,62	69.639	0,62	0	0,00	0	0,00	1	0,42	475	0,02
58	0,73	110.179	0,98	0	0,00	0	0,00	0	0,00	0	0,00
33	0,42	78.291	0,70	0	0,00	0	0,00	1	0,42	34.000	1,22
31	0,39	55.914	0,50	0	0,00	0	0,00	1	0,42	51.259	1,84
27	0,34	68.428	0,61	0	0,00	0	0,00	0	0,00	0	0,00
35	0,44	58.922	0,52	1	1,27	644	0,72	1	0,42	7.463	0,27
21	0,27	22.199	0,20	0	0,00	0	0,00	0	0,00	0	0,00
30	0,38	74.147	0,66	0	0,00	0	0,00	0	0,00	0	0,00
20	0,25	32.782	0,29	0	0,00	0	0,00	0	0,00	0	0,00
17	0,21	31.817	0,28	0	0,00	0	0,00	0	0,00	0	0,00
23	0,29	29.197	0,26	0	0,00	0	0,00	1	0,42	1.001	0,04
19	0,24	44.397	0,39	0	0,00	0	0,00	1	0,42	275	0,01
234	2,96	644.229	5,73	2	2,53	809	0,90	4	1,69	2.013.958	72,17

Structuur van het totaal belastbaar netto-inkomen per arrondissement - vervolg

Aantal aangiften en bedragen (in euro) per klasse van het belastbaar netto-inkomen

Arrondissement Dinant

Inkomens- klasse	Totaal belastbaar netto-inkomen				Bedrijfsinkomsten			
	2000 €	Aantal	%	Bedrag	%	Aantal	%	Bedrag
Totaal	59.697	100,00	1.366.820.617	100,00	59.276	100,00	1.365.510.819	100,00
Minder dan 2	4.373	7,33	3.586.625	0,26	4.175	7,04	3.390.421	0,25
2 - 4	1.476	2,47	4.361.276	0,32	1.397	2,36	4.021.775	0,29
4 - 6	1.582	2,65	7.792.476	0,57	1.542	2,60	7.570.637	0,55
6 - 8	1.773	2,97	12.629.158	0,92	1.741	2,94	12.362.475	0,91
8 - 10	3.434	5,75	31.297.161	2,29	3.415	5,76	31.236.798	2,29
10 - 12	5.693	9,54	62.537.516	4,58	5.670	9,57	62.072.469	4,55
12 - 14	4.877	8,17	63.038.958	4,61	4.868	8,21	62.470.949	4,57
14 - 16	3.903	6,54	58.338.659	4,27	3.898	6,58	57.976.926	4,25
16 - 18	3.336	5,59	56.709.662	4,15	3.335	5,63	56.585.221	4,14
18 - 20	3.336	5,59	63.362.630	4,64	3.332	5,62	63.562.454	4,65
20 - 22	3.049	5,11	63.978.981	4,68	3.047	5,14	64.419.721	4,72
22 - 24	2.673	4,48	61.429.677	4,49	2.671	4,51	61.636.626	4,51
24 - 26	2.367	3,97	59.085.241	4,32	2.365	3,99	59.288.196	4,34
26 - 28	2.018	3,38	54.424.491	3,98	2.018	3,40	54.661.187	4,00
28 - 30	1.740	2,91	50.372.752	3,69	1.740	2,94	50.561.811	3,70
30 - 32	1.469	2,46	45.509.429	3,33	1.469	2,48	45.715.740	3,35
32 - 34	1.252	2,10	41.276.013	3,02	1.251	2,11	41.607.868	3,05
34 - 36	1.133	1,90	39.630.876	2,90	1.132	1,91	39.694.978	2,91
36 - 38	1.068	1,79	39.451.525	2,89	1.068	1,80	39.700.680	2,91
38 - 40	912	1,53	35.532.467	2,60	912	1,54	35.837.288	2,62
40 - 42	803	1,35	32.902.162	2,41	801	1,35	32.933.130	2,41
42 - 44	715	1,20	30.731.654	2,25	715	1,21	30.926.541	2,26
44 - 46	643	1,08	28.896.664	2,11	643	1,08	29.030.613	2,13
46 - 48	629	1,05	29.551.476	2,16	629	1,06	29.554.461	2,16
48 - 50	526	0,88	25.783.793	1,89	526	0,89	25.676.251	1,88
50 - 52	485	0,81	24.725.701	1,81	485	0,82	24.900.656	1,82
52 - 54	443	0,74	23.451.971	1,72	443	0,75	23.614.476	1,73
54 - 56	404	0,68	22.213.170	1,63	404	0,68	22.218.740	1,63
56 - 58	375	0,63	21.361.902	1,56	375	0,63	21.391.123	1,57
58 - 60	340	0,57	20.057.510	1,47	340	0,57	20.042.432	1,47
60 - 62	304	0,51	18.535.350	1,36	304	0,51	18.551.278	1,36
62 - 64	273	0,46	17.183.232	1,26	273	0,46	17.150.206	1,26
64 - 66	222	0,37	14.430.126	1,06	222	0,37	14.416.481	1,06
66 - 68	204	0,34	13.660.378	1,00	204	0,34	13.701.394	1,00
68 - 70	163	0,27	11.244.071	0,82	163	0,27	11.191.482	0,82
70 - 72	153	0,26	10.856.909	0,79	153	0,26	10.868.977	0,80
72 - 74	153	0,26	11.153.471	0,82	153	0,26	11.183.913	0,82
74 - 76	133	0,22	9.964.800	0,73	133	0,22	9.887.717	0,72
76 - 78	108	0,18	8.319.022	0,61	108	0,18	8.172.632	0,60
78 - 80	105	0,18	8.301.243	0,61	105	0,18	8.249.719	0,60
80 - 82	90	0,15	7.285.574	0,53	90	0,15	7.234.847	0,53
82 - 84	65	0,11	5.389.873	0,39	65	0,11	5.322.502	0,39
84 - 86	66	0,11	5.604.819	0,41	66	0,11	5.632.920	0,41
86 - 88	64	0,11	5.565.703	0,41	64	0,11	5.570.615	0,41
88 - 90	63	0,11	5.603.051	0,41	63	0,11	5.554.915	0,41
90 - 92	49	0,08	4.460.529	0,33	49	0,08	4.288.716	0,31
92 - 94	42	0,07	3.902.414	0,29	42	0,07	3.850.626	0,28
94 - 96	34	0,06	3.224.877	0,24	34	0,06	3.200.282	0,23
96 - 98	36	0,06	3.493.010	0,26	36	0,06	3.463.222	0,25
98 - 100	35	0,06	3.466.915	0,25	35	0,06	3.449.056	0,25
100 en meer	508	0,85	81.153.674	5,94	507	0,86	79.906.676	5,85

(niet inbegrepen 6.423 aangiften met nul inkomen)

Inkomsten van onroerende goederen				Inkomsten van kapitalen en roerende goederen				Diverse inkomsten			
Aantal	%	Bedrag	%	Aantal	%	Bedrag	%	Aantal	%	Bedrag	%
18.681	100,00	31.250.042	100,00	155	100,00	265.352	100,00	882	100,00	2.655.988	100,00
108	0,58	102.695	0,33	18	11,61	12.359	4,66	158	17,91	194.634	7,33
109	0,58	151.828	0,49	8	5,16	11.500	4,33	141	15,99	312.269	11,76
119	0,64	158.674	0,51	9	5,81	21.979	8,28	65	7,37	224.827	8,46
206	1,10	266.591	0,85	12	7,74	41.318	15,57	57	6,46	239.463	9,02
495	2,65	530.702	1,70	13	8,39	27.180	10,24	55	6,24	192.345	7,24
919	4,92	1.064.596	3,41	26	16,77	32.960	12,42	61	6,92	220.347	8,30
990	5,30	1.225.801	3,92	10	6,45	17.452	6,58	56	6,35	141.939	5,34
887	4,75	1.288.193	4,12	9	5,81	6.620	2,49	46	5,22	173.176	6,52
794	4,25	1.256.191	4,02	13	8,39	30.832	11,62	27	3,06	106.366	4,00
832	4,45	1.358.347	4,35	8	5,16	25.619	9,65	24	2,72	66.028	2,49
832	4,45	1.167.516	3,74	6	3,87	16.716	6,30	25	2,83	64.235	2,42
906	4,85	1.326.424	4,24	6	3,87	4.373	1,65	19	2,15	56.961	2,14
905	4,84	1.290.444	4,13	3	1,94	918	0,35	10	1,13	14.682	0,55
839	4,49	1.199.681	3,84	1	0,65	1.785	0,67	11	1,25	47.861	1,80
775	4,15	1.201.288	3,84	1	0,65	2.177	0,82	11	1,25	30.884	1,16
754	4,04	1.156.632	3,70	0	0,00	0	0,00	8	0,91	30.613	1,15
642	3,44	1.017.877	3,26	2	1,29	5.737	2,16	9	1,02	37.054	1,40
638	3,42	1.099.074	3,52	3	1,94	2.008	0,76	7	0,79	4.870	0,18
607	3,25	852.843	2,73	1	0,65	740	0,28	3	0,34	2.944	0,11
560	3,00	769.728	2,46	1	0,65	20	0,01	12	1,36	84.956	3,20
499	2,67	861.466	2,76	1	0,65	800	0,30	5	0,57	13.711	0,52
439	2,35	741.389	2,37	1	0,65	129	0,05	3	0,34	3.982	0,15
419	2,24	758.213	2,43	0	0,00	0	0,00	0	0,00	0	0,00
426	2,28	813.517	2,60	0	0,00	0	0,00	6	0,68	10.983	0,41
346	1,85	704.961	2,26	0	0,00	0	0,00	4	0,45	7.841	0,30
315	1,69	510.105	1,63	1	0,65	1.923	0,72	3	0,34	574	0,02
317	1,70	465.860	1,49	0	0,00	0	0,00	1	0,11	1.876	0,07
289	1,55	569.501	1,82	0	0,00	0	0,00	4	0,45	4.924	0,19
277	1,48	487.210	1,56	0	0,00	0	0,00	4	0,45	10.628	0,40
250	1,34	486.501	1,56	0	0,00	0	0,00	4	0,45	11.861	0,45
213	1,14	450.056	1,44	0	0,00	0	0,00	1	0,11	1.230	0,05
197	1,05	479.149	1,53	0	0,00	0	0,00	6	0,68	15.455	0,58
166	0,89	287.324	0,92	0	0,00	0	0,00	1	0,11	236	0,01
158	0,85	269.022	0,86	0	0,00	0	0,00	2	0,23	10.411	0,39
135	0,72	330.872	1,06	0	0,00	0	0,00	3	0,34	266	0,01
118	0,63	208.412	0,67	1	0,65	68	0,03	2	0,23	3.893	0,15
118	0,63	188.748	0,60	0	0,00	0	0,00	4	0,45	3.167	0,12
105	0,56	249.282	0,80	0	0,00	0	0,00	1	0,11	22.975	0,87
91	0,49	245.457	0,79	0	0,00	0	0,00	2	0,23	34.790	1,31
75	0,40	157.325	0,50	0	0,00	0	0,00	2	0,23	19.089	0,72
71	0,38	219.197	0,70	0	0,00	0	0,00	2	0,23	634	0,02
45	0,24	100.993	0,32	0	0,00	0	0,00	1	0,11	3.616	0,14
46	0,25	95.638	0,31	0	0,00	0	0,00	0	0,00	0	0,00
47	0,25	157.134	0,50	0	0,00	0	0,00	3	0,34	3.735	0,14
49	0,26	148.934	0,48	0	0,00	0	0,00	0	0,00	0	0,00
40	0,21	217.044	0,69	0	0,00	0	0,00	0	0,00	0	0,00
36	0,19	120.933	0,39	0	0,00	0	0,00	0	0,00	0	0,00
25	0,13	80.972	0,26	0	0,00	0	0,00	2	0,23	1.820	0,07
31	0,17	120.396	0,39	0	0,00	0	0,00	0	0,00	0	0,00
31	0,17	104.017	0,33	0	0,00	0	0,00	1	0,11	169	0,01
390	2,09	2.135.289	6,83	1	0,65	139	0,05	10	1,13	221.668	8,35

Structuur van het totaal belastbaar netto-inkomen per arrondissement - vervolg

Aantal aangiften en bedragen (in euro) per klasse van het belastbaar netto-inkomen

Arrondissement Namen

Inkomens- klasse	Totaal belastbaar netto-inkomen				Bedrijfsinkomsten				
	2000 €	Aantal	%	Bedrag	%	Aantal	%	Bedrag	%
Totaal	170.063	100,00	4.304.808.069	100,00	168.425	100,00	4.305.524.845	100,00	
Minder dan 2	12.661	7,44	10.210.097	0,24	11.763	6,98	9.065.341	0,21	
2 - 4	4.129	2,43	11.980.847	0,28	3.791	2,25	10.345.999	0,24	
4 - 6	4.192	2,46	20.609.116	0,48	4.056	2,41	19.525.995	0,45	
6 - 8	4.794	2,82	34.422.306	0,80	4.714	2,80	33.911.024	0,79	
8 - 10	8.344	4,91	76.083.206	1,77	8.287	4,92	75.932.013	1,76	
10 - 12	14.956	8,79	164.339.366	3,82	14.917	8,86	163.766.377	3,80	
12 - 14	12.485	7,34	161.272.534	3,75	12.453	7,39	160.060.679	3,72	
14 - 16	10.066	5,92	150.425.298	3,49	10.055	5,97	149.954.460	3,48	
16 - 18	9.291	5,46	157.972.353	3,67	9.282	5,51	157.687.425	3,66	
18 - 20	9.077	5,34	172.428.631	4,01	9.068	5,38	172.830.235	4,01	
20 - 22	8.567	5,04	179.683.860	4,17	8.565	5,09	180.753.876	4,20	
22 - 24	7.323	4,31	168.272.804	3,91	7.320	4,35	168.936.165	3,92	
24 - 26	6.817	4,01	170.349.580	3,96	6.813	4,05	170.977.462	3,97	
26 - 28	5.649	3,32	152.373.507	3,54	5.648	3,35	152.964.338	3,55	
28 - 30	4.861	2,86	140.775.687	3,27	4.859	2,88	141.147.160	3,28	
30 - 32	4.282	2,52	132.620.223	3,08	4.281	2,54	132.945.493	3,09	
32 - 34	3.757	2,21	123.865.494	2,88	3.756	2,23	124.453.502	2,89	
34 - 36	3.372	1,98	117.919.186	2,74	3.370	2,00	118.521.147	2,75	
36 - 38	3.177	1,87	117.359.109	2,73	3.175	1,89	117.861.874	2,74	
38 - 40	2.698	1,59	105.171.575	2,44	2.697	1,60	105.733.249	2,46	
40 - 42	2.467	1,45	101.101.869	2,35	2.466	1,46	101.764.174	2,36	
42 - 44	2.329	1,37	100.106.370	2,33	2.329	1,38	100.692.557	2,34	
44 - 46	2.087	1,23	93.855.024	2,18	2.086	1,24	94.673.832	2,20	
46 - 48	1.927	1,13	90.539.285	2,10	1.927	1,14	91.145.633	2,12	
48 - 50	1.794	1,05	87.903.213	2,04	1.793	1,06	88.347.377	2,05	
50 - 52	1.620	0,95	82.605.010	1,92	1.619	0,96	83.044.108	1,93	
52 - 54	1.482	0,87	78.484.884	1,82	1.482	0,88	78.936.464	1,83	
54 - 56	1.362	0,80	74.879.873	1,74	1.361	0,81	75.203.132	1,75	
56 - 58	1.272	0,75	72.489.197	1,68	1.272	0,76	72.736.701	1,69	
58 - 60	1.168	0,69	68.909.934	1,60	1.167	0,69	68.953.780	1,60	
60 - 62	1.086	0,64	66.266.319	1,54	1.086	0,64	66.639.635	1,55	
62 - 64	945	0,56	59.540.800	1,38	945	0,56	59.337.146	1,38	
64 - 66	888	0,52	57.705.345	1,34	888	0,53	57.891.422	1,34	
66 - 68	801	0,47	53.653.990	1,25	801	0,48	53.780.106	1,25	
68 - 70	717	0,42	49.464.801	1,15	717	0,43	49.318.947	1,15	
70 - 72	640	0,38	45.418.702	1,06	640	0,38	45.716.646	1,06	
72 - 74	574	0,34	41.867.136	0,97	574	0,34	41.724.655	0,97	
74 - 76	544	0,32	40.798.725	0,95	544	0,32	40.860.877	0,95	
76 - 78	492	0,29	37.897.929	0,88	492	0,29	37.979.225	0,88	
78 - 80	441	0,26	34.837.127	0,81	441	0,26	34.746.559	0,81	
80 - 82	386	0,23	31.233.174	0,73	386	0,23	31.136.353	0,72	
82 - 84	347	0,20	28.797.988	0,67	347	0,21	28.840.777	0,67	
84 - 86	326	0,19	27.729.823	0,64	326	0,19	27.777.795	0,65	
86 - 88	275	0,16	23.926.344	0,56	275	0,16	23.748.911	0,55	
88 - 90	259	0,15	23.037.462	0,54	259	0,15	23.070.418	0,54	
90 - 92	257	0,15	23.396.949	0,54	257	0,15	23.308.285	0,54	
92 - 94	213	0,13	19.797.870	0,46	213	0,13	19.811.516	0,46	
94 - 96	199	0,12	18.903.130	0,44	199	0,12	18.727.120	0,43	
96 - 98	183	0,11	17.734.274	0,41	183	0,11	17.638.513	0,41	
98 - 100	155	0,09	15.340.050	0,36	155	0,09	15.311.158	0,36	
100 en meer	2.329	1,37	368.450.693	8,56	2.325	1,38	365.287.209	8,48	

(niet inbegrepen 18.517 aangiften met nul inkomen)

Inkomsten van onroerende goederen				Inkomsten van kapitalen en roerende goederen				Diverse inkomsten			
Aantal	%	Bedrag	%	Aantal	%	Bedrag	%	Aantal	%	Bedrag	%
49.595	100,00	96.986.532	100,00	323	100,00	563.208	100,00	3.679	100,00	10.619.512	100,00
254	0,51	257.019	0,27	49	15,17	26.820	4,76	893	24,27	1.061.432	10,00
174	0,35	302.297	0,31	29	8,98	55.388	9,83	656	17,83	1.432.651	13,49
292	0,59	587.392	0,61	22	6,81	37.814	6,71	261	7,09	911.048	8,58
411	0,83	646.813	0,67	24	7,43	70.414	12,50	163	4,43	691.825	6,51
800	1,61	1.188.574	1,23	30	9,29	61.454	10,91	164	4,46	672.926	6,34
1.691	3,41	2.264.614	2,33	59	18,27	66.863	11,87	208	5,65	678.879	6,39
1.931	3,89	3.018.398	3,11	29	8,98	113.091	20,08	210	5,71	593.093	5,58
1.715	3,46	3.230.637	3,33	10	3,10	11.316	2,01	132	3,59	412.072	3,88
1.888	3,81	3.639.611	3,75	19	5,88	35.297	6,27	92	2,50	348.482	3,28
1.958	3,95	3.613.055	3,73	9	2,79	28.895	5,13	74	2,01	197.751	1,86
2.089	4,21	3.420.090	3,53	11	3,41	28.258	5,02	48	1,30	102.768	0,97
2.154	4,34	3.585.613	3,70	8	2,48	5.352	0,95	55	1,49	133.500	1,26
2.261	4,56	3.861.194	3,98	4	1,24	1.136	0,20	61	1,66	133.199	1,25
2.041	4,12	3.459.595	3,57	2	0,62	1.994	0,35	43	1,17	131.377	1,24
1.922	3,88	3.447.678	3,55	1	0,31	2.476	0,44	41	1,11	112.162	1,06
1.825	3,68	3.536.771	3,65	2	0,62	4.360	0,77	46	1,25	103.231	0,97
1.775	3,58	3.084.563	3,18	3	0,93	1.969	0,35	41	1,11	115.470	1,09
1.647	3,32	2.969.958	3,06	2	0,62	188	0,03	33	0,90	106.572	1,00
1.629	3,28	3.187.351	3,29	2	0,62	3.677	0,65	36	0,98	115.665	1,09
1.439	2,90	2.846.457	2,93	1	0,31	150	0,03	28	0,76	77.662	0,73
1.373	2,77	2.664.158	2,75	0	0,00	0	0,00	29	0,79	62.359	0,59
1.361	2,74	2.560.314	2,64	0	0,00	0	0,00	16	0,43	49.153	0,46
1.202	2,42	2.205.342	2,27	1	0,31	657	0,12	18	0,49	30.610	0,29
1.177	2,37	2.201.655	2,27	0	0,00	0	0,00	23	0,63	110.377	1,04
1.132	2,28	2.262.285	2,33	0	0,00	0	0,00	18	0,49	56.358	0,53
1.043	2,10	2.070.000	2,13	0	0,00	0	0,00	19	0,52	79.622	0,75
995	2,01	1.920.097	1,98	0	0,00	0	0,00	12	0,33	14.296	0,13
886	1,79	1.892.850	1,95	1	0,31	479	0,09	20	0,54	57.987	0,55
844	1,70	1.730.905	1,78	0	0,00	0	0,00	18	0,49	49.429	0,47
806	1,63	1.892.948	1,95	0	0,00	0	0,00	9	0,24	10.082	0,09
748	1,51	1.549.869	1,60	0	0,00	0	0,00	15	0,41	30.521	0,29
669	1,35	1.706.105	1,76	0	0,00	0	0,00	11	0,30	33.690	0,32
648	1,31	1.330.441	1,37	0	0,00	0	0,00	13	0,35	61.154	0,58
586	1,18	1.246.962	1,29	0	0,00	0	0,00	14	0,38	70.370	0,66
531	1,07	1.551.558	1,60	0	0,00	0	0,00	4	0,11	4.268	0,04
456	0,92	884.406	0,91	1	0,31	831	0,15	9	0,24	7.571	0,07
422	0,85	985.001	1,02	0	0,00	0	0,00	13	0,35	138.367	1,30
405	0,82	867.350	0,89	0	0,00	0	0,00	5	0,14	47.005	0,44
357	0,72	757.129	0,78	2	0,62	3.360	0,60	6	0,16	9.430	0,09
318	0,64	916.914	0,95	0	0,00	0	0,00	10	0,27	84.683	0,80
290	0,58	815.106	0,84	0	0,00	0	0,00	10	0,27	81.647	0,77
264	0,53	655.980	0,68	0	0,00	0	0,00	3	0,08	9.204	0,09
257	0,52	592.438	0,61	0	0,00	0	0,00	3	0,08	23.366	0,22
212	0,43	575.170	0,59	0	0,00	0	0,00	6	0,16	119.439	1,12
207	0,42	530.657	0,55	0	0,00	0	0,00	8	0,22	58.315	0,55
185	0,37	456.153	0,47	0	0,00	0	0,00	9	0,24	17.966	0,17
158	0,32	409.207	0,42	0	0,00	0	0,00	4	0,11	5.820	0,05
152	0,31	431.573	0,44	0	0,00	0	0,00	6	0,16	81.684	0,77
138	0,28	399.378	0,41	0	0,00	0	0,00	6	0,16	40.457	0,38
122	0,25	448.847	0,46	0	0,00	0	0,00	4	0,11	6.237	0,06
1.755	3,54	6.328.054	6,52	2	0,62	969	0,17	53	1,44	1.036.280	9,76

Structuur van het totaal belastbaar netto-inkomen per arrondissement - vervolg en einde

Aantal aangiften en bedragen (in euro) per klasse van het belastbaar netto-inkomen

Arrondissement Philippeville

Inkomens- klasse	Totaal belastbaar netto-inkomen				Bedrijfsinkomsten				
	2000 €	Aantal	%	Bedrag	%	Aantal	%	Bedrag	%
Totaal	36.685	100,00	830.343.715	100,00	36.471	100,00	833.119.945	100,00	
Minder dan 2	2.283	6,22	1.804.054	0,22	2.174	5,96	1.758.331	0,21	
2 - 4	859	2,34	2.502.706	0,30	814	2,23	2.340.673	0,28	
4 - 6	904	2,46	4.417.473	0,53	882	2,42	4.326.098	0,52	
6 - 8	1.069	2,91	7.632.687	0,92	1.055	2,89	7.610.620	0,91	
8 - 10	2.002	5,46	18.255.194	2,20	1.996	5,47	18.282.475	2,19	
10 - 12	3.698	10,08	40.533.764	4,88	3.695	10,13	40.437.297	4,85	
12 - 14	3.086	8,41	39.839.761	4,80	3.080	8,45	39.624.052	4,76	
14 - 16	2.552	6,96	38.119.570	4,59	2.549	6,99	37.973.989	4,56	
16 - 18	2.231	6,08	37.910.459	4,57	2.231	6,12	38.159.466	4,58	
18 - 20	2.157	5,88	40.951.813	4,93	2.156	5,91	41.259.256	4,95	
20 - 22	1.929	5,26	40.446.496	4,87	1.929	5,29	40.903.860	4,91	
22 - 24	1.666	4,54	38.265.877	4,61	1.666	4,57	38.500.277	4,62	
24 - 26	1.525	4,16	38.130.387	4,59	1.523	4,18	38.423.059	4,61	
26 - 28	1.227	3,34	33.127.628	3,99	1.226	3,36	33.377.299	4,01	
28 - 30	1.050	2,86	30.462.843	3,67	1.050	2,88	30.737.211	3,69	
30 - 32	913	2,49	28.314.538	3,41	912	2,50	28.545.991	3,43	
32 - 34	793	2,16	26.154.152	3,15	793	2,17	26.264.875	3,15	
34 - 36	679	1,85	23.755.630	2,86	679	1,86	23.969.068	2,88	
36 - 38	633	1,73	23.377.145	2,82	633	1,74	23.550.026	2,83	
38 - 40	544	1,48	21.199.716	2,55	544	1,49	21.333.607	2,56	
40 - 42	477	1,30	19.543.144	2,35	477	1,31	19.658.350	2,36	
42 - 44	449	1,22	19.302.964	2,32	448	1,23	19.479.273	2,34	
44 - 46	394	1,07	17.697.229	2,13	394	1,08	17.726.856	2,13	
46 - 48	352	0,96	16.554.962	1,99	352	0,97	16.694.757	2,00	
48 - 50	318	0,87	15.576.705	1,88	318	0,87	15.655.743	1,88	
50 - 52	284	0,77	14.479.227	1,74	284	0,78	14.486.164	1,74	
52 - 54	277	0,76	14.677.304	1,77	277	0,76	14.749.290	1,77	
54 - 56	266	0,73	14.626.152	1,76	266	0,73	14.654.729	1,76	
56 - 58	251	0,68	14.294.750	1,72	251	0,69	14.419.065	1,73	
58 - 60	194	0,53	11.432.396	1,38	194	0,53	11.455.763	1,38	
60 - 62	155	0,42	9.453.798	1,14	155	0,42	9.528.752	1,14	
62 - 64	182	0,50	11.469.155	1,38	182	0,50	11.513.672	1,38	
64 - 66	124	0,34	8.042.541	0,97	124	0,34	8.039.397	0,96	
66 - 68	138	0,38	9.242.028	1,11	138	0,38	9.207.886	1,11	
68 - 70	111	0,30	7.658.616	0,92	111	0,30	7.670.843	0,92	
70 - 72	97	0,26	6.886.665	0,83	97	0,27	6.928.496	0,83	
72 - 74	92	0,25	6.710.551	0,81	92	0,25	6.753.178	0,81	
74 - 76	74	0,20	5.549.110	0,67	74	0,20	5.606.448	0,67	
76 - 78	56	0,15	4.308.475	0,52	56	0,15	4.338.313	0,52	
78 - 80	48	0,13	3.795.136	0,46	48	0,13	3.751.195	0,45	
80 - 82	50	0,14	4.042.280	0,49	50	0,14	4.068.119	0,49	
82 - 84	40	0,11	3.316.670	0,40	40	0,11	3.221.121	0,39	
84 - 86	44	0,12	3.740.052	0,45	44	0,12	3.731.730	0,45	
86 - 88	38	0,10	3.302.500	0,40	38	0,10	3.326.397	0,40	
88 - 90	26	0,07	2.307.915	0,28	26	0,07	2.306.434	0,28	
90 - 92	25	0,07	2.275.564	0,27	25	0,07	2.275.245	0,27	
92 - 94	22	0,06	2.046.195	0,25	22	0,06	2.044.455	0,25	
94 - 96	29	0,08	2.756.610	0,33	29	0,08	2.762.258	0,33	
96 - 98	12	0,03	1.162.057	0,14	12	0,03	1.163.184	0,14	
98 - 100	20	0,05	1.977.768	0,24	20	0,05	1.793.741	0,22	
100 en meer	240	0,65	36.913.303	4,45	240	0,66	36.731.561	4,41	

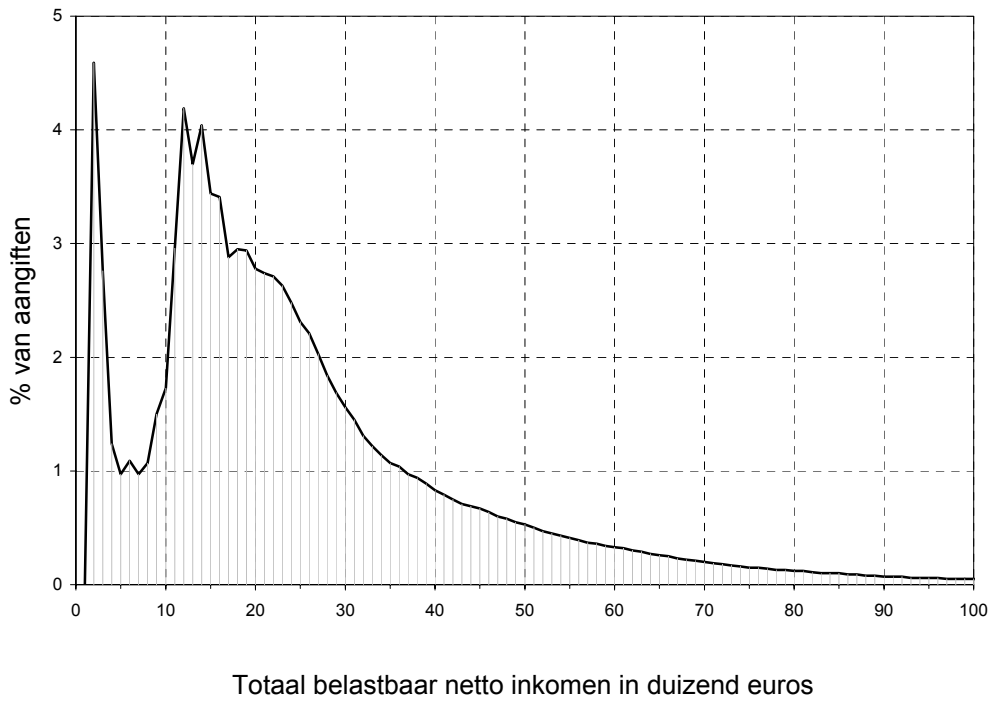
(niet inbegrepen 4.132 aangiften met nul inkomen)

Inkomsten van onroerende goederen				Inkomsten van kapitalen en roerende goederen				Diverse inkomsten			
Aantal	%	Bedrag	%	Aantal	%	Bedrag	%	Aantal	%	Bedrag	%
11.717	100,00	15.573.720	100,00	69	100,00	38.885	100,00	431	100,00	1.202.687	100,00
59	0,50	48.870	0,31	7	10,14	1.782	4,58	69	16,01	76.345	6,35
55	0,47	62.680	0,40	4	5,80	5.513	14,18	80	18,56	172.974	14,38
91	0,78	108.280	0,70	5	7,25	6.655	17,11	27	6,26	103.907	8,64
118	1,01	116.011	0,74	4	5,80	3.673	9,45	31	7,19	125.929	10,47
281	2,40	235.117	1,51	8	11,59	5.793	14,90	31	7,19	107.189	8,91
587	5,01	588.122	3,78	17	24,64	4.543	11,68	34	7,89	50.227	4,18
612	5,22	652.716	4,19	6	8,70	3.481	8,95	22	5,10	71.401	5,94
575	4,91	727.393	4,67	4	5,80	2.196	5,65	23	5,34	96.668	8,04
539	4,60	617.550	3,97	4	5,80	1.437	3,70	19	4,41	33.200	2,76
536	4,57	653.176	4,19	4	5,80	989	2,54	13	3,02	40.664	3,38
602	5,14	645.340	4,14	3	4,35	2.067	5,32	7	1,62	18.858	1,57
631	5,39	692.774	4,45	0	0,00	0	0,00	6	1,39	26.055	2,17
595	5,08	676.273	4,34	0	0,00	0	0,00	7	1,62	33.843	2,81
544	4,64	653.556	4,20	0	0,00	0	0,00	1	0,23	280	0,02
498	4,25	583.272	3,75	1	1,45	124	0,32	5	1,16	16.341	1,36
453	3,87	623.297	4,00	0	0,00	0	0,00	6	1,39	33.433	2,78
404	3,45	521.164	3,35	0	0,00	0	0,00	6	1,39	2.595	0,22
366	3,12	491.833	3,16	1	1,45	333	0,86	6	1,39	10.724	0,89
383	3,27	445.105	2,86	0	0,00	0	0,00	4	0,93	10.521	0,87
334	2,85	491.606	3,16	0	0,00	0	0,00	2	0,46	6.143	0,51
292	2,49	432.419	2,78	0	0,00	0	0,00	1	0,23	1.548	0,13
288	2,46	402.063	2,58	0	0,00	0	0,00	3	0,70	32.689	2,72
263	2,24	509.877	3,27	0	0,00	0	0,00	4	0,93	6.034	0,50
233	1,99	299.383	1,92	0	0,00	0	0,00	1	0,23	275	0,02
233	1,99	321.071	2,06	0	0,00	0	0,00	3	0,70	22.459	1,87
202	1,72	308.606	1,98	0	0,00	0	0,00	1	0,23	30.000	2,49
203	1,73	362.479	2,33	0	0,00	0	0,00	0	0,00	0	0,00
193	1,65	307.235	1,97	0	0,00	0	0,00	1	0,23	2.096	0,17
178	1,52	227.089	1,46	0	0,00	0	0,00	3	0,70	22.020	1,83
137	1,17	256.936	1,65	0	0,00	0	0,00	2	0,46	3.524	0,29
109	0,93	145.414	0,93	0	0,00	0	0,00	1	0,23	350	0,03
144	1,23	176.255	1,13	0	0,00	0	0,00	3	0,70	17.177	1,43
98	0,84	176.853	1,14	0	0,00	0	0,00	2	0,46	1.158	0,10
98	0,84	218.637	1,40	0	0,00	0	0,00	0	0,00	0	0,00
82	0,70	159.452	1,02	0	0,00	0	0,00	0	0,00	0	0,00
79	0,67	97.553	0,63	0	0,00	0	0,00	0	0,00	0	0,00
70	0,60	163.507	1,05	0	0,00	0	0,00	0	0,00	0	0,00
54	0,46	86.756	0,56	0	0,00	0	0,00	1	0,23	1.680	0,14
37	0,32	74.477	0,48	0	0,00	0	0,00	0	0,00	0	0,00
36	0,31	106.461	0,68	0	0,00	0	0,00	1	0,23	10.757	0,89
32	0,27	56.772	0,36	0	0,00	0	0,00	0	0,00	0	0,00
36	0,31	160.588	1,03	0	0,00	0	0,00	0	0,00	0	0,00
36	0,31	76.382	0,49	0	0,00	0	0,00	2	0,46	8.456	0,70
31	0,26	65.805	0,42	0	0,00	0	0,00	0	0,00	0	0,00
20	0,17	36.678	0,24	0	0,00	0	0,00	0	0,00	0	0,00
22	0,19	38.524	0,25	0	0,00	0	0,00	0	0,00	0	0,00
17	0,15	39.651	0,25	0	0,00	0	0,00	0	0,00	0	0,00
20	0,17	45.480	0,29	0	0,00	0	0,00	1	0,23	1.933	0,16
9	0,08	19.370	0,12	0	0,00	0	0,00	0	0,00	0	0,00
17	0,15	123.709	0,79	0	0,00	0	0,00	0	0,00	0	0,00
185	1,58	444.103	2,85	1	1,45	299	0,77	2	0,46	3.234	0,27

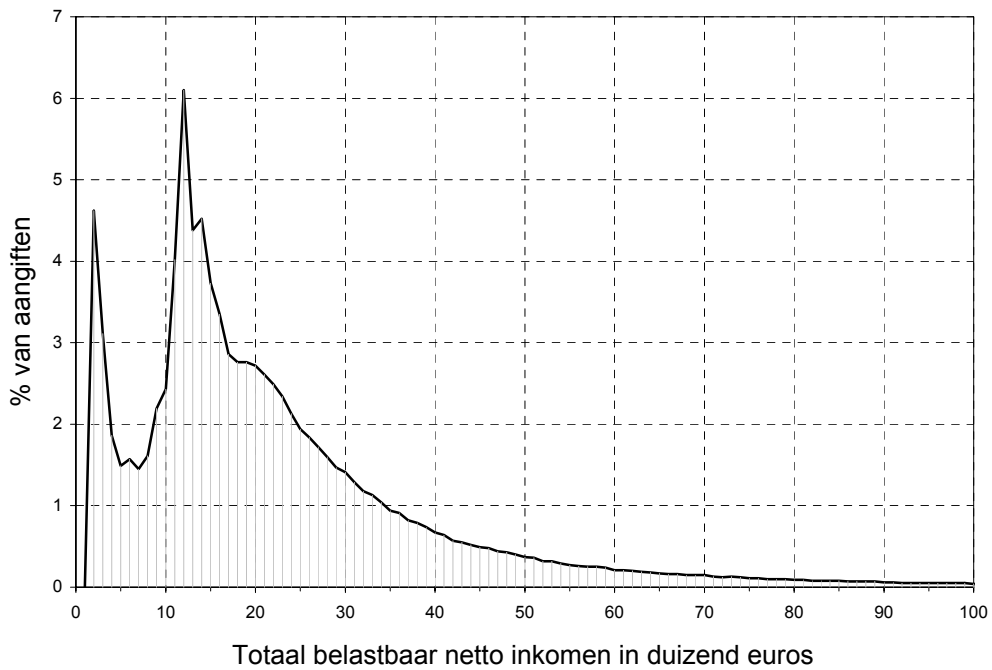
Inkomenspiramiden

Inkomenspiramiden (in % van het aantal aangiften)

België

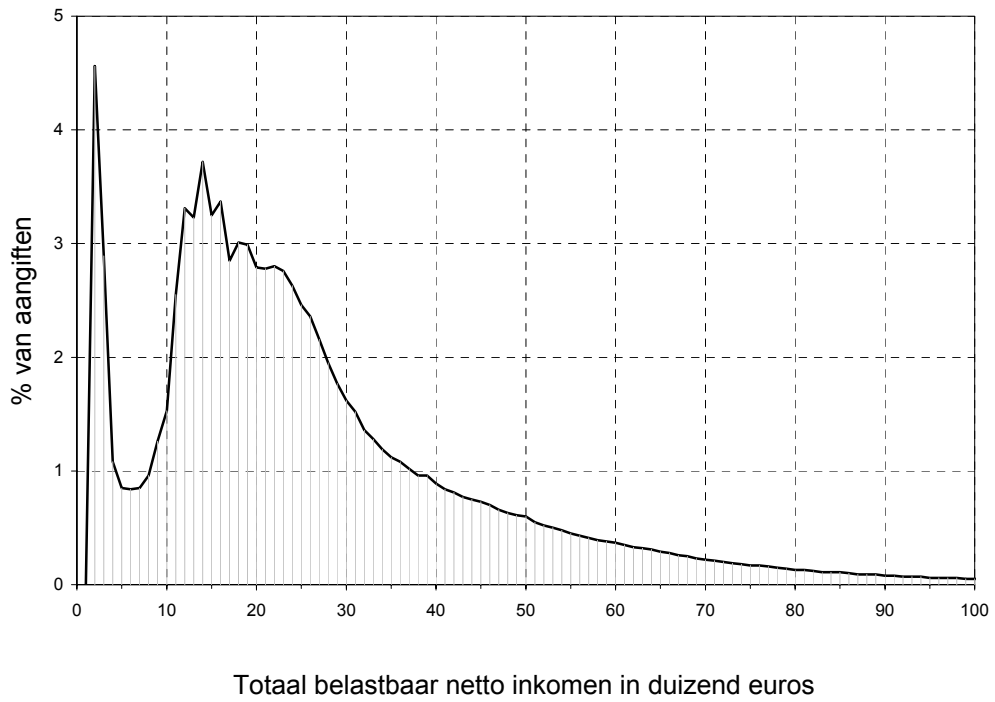


Brussels Hoofdstedelijk Gewest

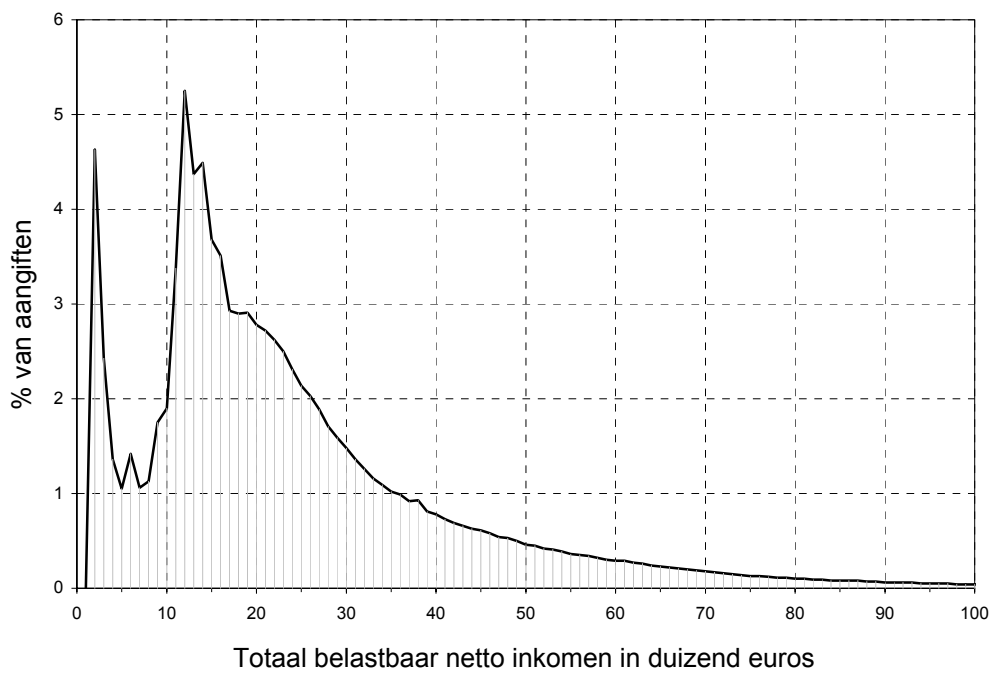


Inkomenspiramiden (in % van het aantal aangiften) - vervolg en einde

Vlaams Gewest



Waals Gewest



Verdeling (%) van de hoofdbestanddelen
van het
belastbaar netto-inkomen per
klasse van het belastbaar
netto-inkomen van 5000 euro

Verdeling (%) van de hoofdbestanddelen van het belastbaar netto-inkomen

België

(niet inbegrepen 532.102 aangiften met nul inkomen)

Inkomens- klasse	Bedrijfsinkomsten		Inkomsten van onroerende goederen		Inkomsten van kapitalen en roerende goederen		Diverse inkomsten	
	% van het totaal aantal aangiften	% van het totaal bedrag	% van het totaal aantal aangiften	% van het totaal bedrag	% van het totaal aantal aangiften	% van het totaal bedrag	% van het totaal aantal aangiften	% van het totaal bedrag
5000 €								
Totaal	99,35	99,74	28,21	2,31	0,25	0,02	1,53	0,19
Minder dan 5	95,61	92,98	2,99	3,27	0,48	0,35	5,13	5,84
5 - 10	98,80	99,17	10,33	2,06	0,63	0,19	2,35	1,18
10 - 15	99,80	99,45	14,09	1,78	0,36	0,05	1,14	0,27
15 - 20	99,90	99,94	19,23	2,09	0,24	0,03	0,76	0,16
20 - 25	99,94	100,33	25,86	2,07	0,14	0,01	0,61	0,08
25 - 30	99,94	100,18	34,21	2,33	0,10	0,01	0,69	0,07
30 - 35	99,95	100,19	42,65	2,58	0,08	0,01	0,83	0,08
35 - 40	99,95	100,27	49,40	2,59	0,07	0,00	0,87	0,07
40 - 45	99,96	100,34	55,15	2,57	0,07	0,00	0,89	0,06
45 - 50	99,96	100,27	59,53	2,53	0,05	0,00	1,05	0,06
50 - 55	99,95	100,20	63,33	2,54	0,06	0,00	1,12	0,06
55 - 60	99,96	100,15	65,19	2,42	0,06	0,00	1,25	0,07
60 - 65	99,95	100,01	67,09	2,46	0,06	0,00	1,45	0,06
65 - 70	99,95	99,84	69,37	2,48	0,04	0,00	1,63	0,09
70 - 75	99,94	99,80	70,18	2,43	0,07	0,00	1,85	0,08
75 - 80	99,94	99,73	70,79	2,43	0,11	0,00	2,09	0,09
80 - 85	99,93	99,55	71,68	2,49	0,06	0,00	2,36	0,09
85 - 90	99,93	99,49	72,98	2,41	0,08	0,00	2,46	0,11
90 - 95	99,95	99,35	72,50	2,51	0,12	0,00	2,49	0,14
95 - 100	99,91	99,25	72,76	2,54	0,07	0,00	2,75	0,14
100 en meer	99,80	97,77	74,06	2,20	0,22	0,00	2,98	0,30

Brussels Hoofdstedelijk Gewest

(niet inbegrepen 91.443 aangiften met nul inkomen)

Inkomens- klasse	Bedrijfsinkomsten		Inkomsten van onroerende goederen		Inkomsten van kapitalen en roerende goederen		Diverse inkomsten	
	% van het totaal aantal aangiften	% van het totaal bedrag	% van het totaal aantal aangiften	% van het totaal bedrag	% van het totaal aantal aangiften	% van het totaal bedrag	% van het totaal aantal aangiften	% van het totaal bedrag
5000 €								
Totaal	98,63	98,56	20,59	3,32	0,35	0,03	2,56	0,37
Minder dan 5	92,09	89,04	3,83	6,01	0,61	0,46	8,34	8,47
5 - 10	98,21	98,39	7,69	3,09	0,82	0,30	2,89	1,50
10 - 15	99,67	99,17	11,14	2,48	0,44	0,07	1,52	0,39
15 - 20	99,79	99,09	16,73	3,05	0,23	0,03	1,35	0,29
20 - 25	99,86	99,25	22,03	3,20	0,20	0,03	1,03	0,15
25 - 30	99,87	99,29	27,07	3,24	0,11	0,00	1,12	0,15
30 - 35	99,88	99,30	32,75	3,48	0,07	0,00	1,46	0,13
35 - 40	99,90	99,21	37,96	3,56	0,08	0,00	1,57	0,12
40 - 45	99,88	99,12	42,64	3,68	0,08	0,00	1,86	0,14
45 - 50	99,86	99,07	46,11	3,51	0,06	0,01	1,84	0,15
50 - 55	99,84	98,72	50,41	4,14	0,04	0,01	2,15	0,14
55 - 60	99,80	99,00	54,15	3,64	0,09	0,00	2,12	0,15
60 - 65	99,88	99,17	55,56	3,62	0,06	0,00	2,15	0,09
65 - 70	99,85	98,75	60,09	3,70	0,07	0,00	2,52	0,21
70 - 75	99,82	98,39	61,60	4,00	0,00	0,00	2,72	0,18
75 - 80	99,89	98,90	63,40	3,70	0,19	0,01	2,71	0,14
80 - 85	99,81	98,74	65,02	3,53	0,05	0,00	3,35	0,23
85 - 90	99,78	98,45	66,36	3,76	0,00	0,00	3,36	0,14
90 - 95	100,00	98,89	65,02	3,39	0,21	0,00	3,49	0,25
95 - 100	99,68	97,82	68,82	4,08	0,16	0,00	3,71	0,30
100 en meer	99,57	95,90	71,68	3,22	0,34	0,01	4,20	0,44

Verdeling (%) van de hoofdbestanddelen van het belastbaar netto-inkomen - vervolg

Arrondissement Brussel-Hoofdstad

(niet inbegrepen 91.443 aangiften met nul inkomen)

Inkomens- klasse	Bedrijfsinkomsten		Inkomsten van onroerende goederen		Inkomsten van kapitalen en roerende goederen		Diverse inkomsten	
	% van het totaal aantal aangiften	% van het totaal bedrag	% van het totaal aantal aangiften	% van het totaal bedrag	% van het totaal aantal aangiften	% van het totaal bedrag	% van het totaal aantal aangiften	% van het totaal bedrag
5000 €								
Totaal	98,63	98,56	20,59	3,32	0,35	0,03	2,56	0,37
Minder dan 5	92,09	89,04	3,83	6,01	0,61	0,46	8,34	8,47
5 - 10	98,21	98,39	7,69	3,09	0,82	0,30	2,89	1,50
10 - 15	99,67	99,17	11,14	2,48	0,44	0,07	1,52	0,39
15 - 20	99,79	99,09	16,73	3,05	0,23	0,03	1,35	0,29
20 - 25	99,86	99,25	22,03	3,20	0,20	0,03	1,03	0,15
25 - 30	99,87	99,29	27,07	3,24	0,11	0,00	1,12	0,15
30 - 35	99,88	99,30	32,75	3,48	0,07	0,00	1,46	0,13
35 - 40	99,90	99,21	37,96	3,56	0,08	0,00	1,57	0,12
40 - 45	99,88	99,12	42,64	3,68	0,08	0,00	1,86	0,14
45 - 50	99,86	99,07	46,11	3,51	0,06	0,01	1,84	0,15
50 - 55	99,84	98,72	50,41	4,14	0,04	0,01	2,15	0,14
55 - 60	99,80	99,00	54,15	3,64	0,09	0,00	2,12	0,15
60 - 65	99,88	99,17	55,56	3,62	0,06	0,00	2,15	0,09
65 - 70	99,85	98,75	60,09	3,70	0,07	0,00	2,52	0,21
70 - 75	99,82	98,39	61,60	4,00		0,00	2,72	0,18
75 - 80	99,89	98,90	63,40	3,70	0,19	0,01	2,71	0,14
80 - 85	99,81	98,74	65,02	3,53	0,05	0,00	3,35	0,23
85 - 90	99,78	98,45	66,36	3,76		0,00	3,36	0,14
90 - 95	100,00	98,89	65,02	3,39	0,21	0,00	3,49	0,25
95 - 100	99,68	97,82	68,82	4,08	0,16	0,00	3,71	0,30
100 en meer	99,57	95,90	71,68	3,22	0,34	0,01	4,20	0,44

Vlaams Gewest

(niet inbegrepen 236.260 aangiften met nul inkomen)

Inkomens- klasse	Bedrijfsinkomsten		Inkomsten van onroerende goederen		Inkomsten van kapitalen en roerende goederen		Diverse inkomsten	
	% van het totaal aantal aangiften	% van het totaal bedrag	% van het totaal aantal aangiften	% van het totaal bedrag	% van het totaal aantal aangiften	% van het totaal bedrag	% van het totaal aantal aangiften	% van het totaal bedrag
5000 €								
Totaal	99,52	99,83	29,06	2,24	0,26	0,02	1,31	0,16
Minder dan 5	96,83	94,18	2,61	2,95	0,52	0,38	3,76	4,69
5 - 10	98,86	99,06	10,80	2,01	0,69	0,21	2,17	1,10
10 - 15	99,80	99,41	14,09	1,75	0,39	0,06	0,97	0,25
15 - 20	99,90	99,98	18,39	2,01	0,26	0,04	0,67	0,14
20 - 25	99,95	100,45	24,40	1,94	0,14	0,01	0,55	0,07
25 - 30	99,94	100,26	32,93	2,25	0,10	0,01	0,65	0,07
30 - 35	99,95	100,25	41,97	2,53	0,08	0,01	0,80	0,07
35 - 40	99,95	100,38	49,22	2,52	0,08	0,00	0,83	0,06
40 - 45	99,96	100,45	55,29	2,49	0,07	0,00	0,89	0,06
45 - 50	99,96	100,39	59,74	2,47	0,05	0,00	1,02	0,05
50 - 55	99,94	100,31	63,80	2,43	0,06	0,00	1,13	0,06
55 - 60	99,96	100,26	65,38	2,32	0,06	0,00	1,29	0,07
60 - 65	99,95	100,08	67,38	2,38	0,07	0,00	1,56	0,06
65 - 70	99,94	99,91	69,61	2,40	0,04	0,00	1,68	0,07
70 - 75	99,94	99,91	70,50	2,30	0,07	0,00	2,01	0,07
75 - 80	99,95	99,80	71,05	2,32	0,08	0,00	2,26	0,09
80 - 85	99,92	99,58	71,94	2,46	0,07	0,00	2,59	0,07
85 - 90	99,93	99,56	73,40	2,31	0,12	0,01	2,57	0,11
90 - 95	99,96	99,39	73,06	2,45	0,08	0,00	2,73	0,14
95 - 100	99,92	99,32	73,04	2,44	0,06	0,00	2,89	0,13
100 en meer	99,80	97,86	74,38	2,16	0,21	0,00	3,19	0,23

Verdeling (%) van de hoofdbestanddelen van het belastbaar netto-inkomen - vervolg

Provincie Antwerpen

(niet inbegrepen 72.007 aangiften met nul inkomen)

Inkomens- klasse	Bedrijfsinkomsten		Inkomsten van onroerende goederen		Inkomsten van kapitalen en roerende goederen		Diverse inkomsten	
	% van het totaal aantal aangiften	% van het totaal bedrag	% van het totaal aantal aangiften	% van het totaal bedrag	% van het totaal aantal aangiften	% van het totaal bedrag	% van het totaal aantal aangiften	% van het totaal bedrag
5000 €								
Totaal	99,48	99,67	27,58	2,25	0,29	0,03	1,44	0,19
Minder dan 5	96,84	93,98	2,40	2,81	0,56	0,42	3,97	4,84
5 - 10	98,70	98,93	9,93	2,16	0,77	0,26	2,54	1,31
10 - 15	99,75	99,45	13,24	1,75	0,42	0,09	1,23	0,34
15 - 20	99,89	100,03	17,46	1,91	0,26	0,05	0,76	0,18
20 - 25	99,93	100,45	23,38	1,95	0,17	0,02	0,61	0,09
25 - 30	99,93	100,30	32,12	2,25	0,12	0,01	0,70	0,08
30 - 35	99,95	100,31	40,23	2,46	0,09	0,01	0,87	0,08
35 - 40	99,93	100,27	47,34	2,52	0,10	0,01	0,99	0,09
40 - 45	99,93	100,36	53,07	2,53	0,09	0,01	0,99	0,07
45 - 50	99,93	100,29	56,54	2,47	0,09	0,00	1,10	0,06
50 - 55	99,92	100,20	61,89	2,39	0,10	0,01	1,22	0,07
55 - 60	99,95	100,19	63,48	2,32	0,13	0,00	1,40	0,10
60 - 65	99,92	100,04	65,82	2,30	0,12	0,00	1,49	0,07
65 - 70	99,87	99,71	67,76	2,38	0,07	0,00	1,60	0,07
70 - 75	99,91	99,78	68,90	2,32	0,11	0,00	2,12	0,08
75 - 80	99,94	99,60	69,44	2,40	0,19	0,01	2,23	0,09
80 - 85	99,83	99,53	70,25	2,31	0,21	0,01	2,39	0,05
85 - 90	99,85	99,33	71,61	2,19	0,19	0,01	2,21	0,12
90 - 95	99,91	99,04	72,11	2,53	0,16	0,00	2,59	0,15
95 - 100	99,96	99,30	70,41	2,15	0,04	0,00	2,38	0,06
100 en meer	99,60	96,71	71,71	2,42	0,34	0,01	2,76	0,29

Arrondissement Antwerpen

(niet inbegrepen 47.633 aangiften met nul inkomen)

Inkomens- klasse	Bedrijfsinkomsten		Inkomsten van onroerende goederen		Inkomsten van kapitalen en roerende goederen		Diverse inkomsten	
	% van het totaal aantal aangiften	% van het totaal bedrag	% van het totaal aantal aangiften	% van het totaal bedrag	% van het totaal aantal aangiften	% van het totaal bedrag	% van het totaal aantal aangiften	% van het totaal bedrag
5000 €								
Totaal	99,41	99,50	26,57	2,42	0,32	0,03	1,65	0,23
Minder dan 5	96,71	93,47	2,45	3,05	0,60	0,48	4,27	5,22
5 - 10	98,52	98,59	9,38	2,35	0,83	0,28	2,96	1,53
10 - 15	99,69	99,35	12,46	1,94	0,47	0,10	1,49	0,42
15 - 20	99,87	99,91	16,65	2,08	0,25	0,06	0,89	0,21
20 - 25	99,92	100,31	22,87	2,07	0,20	0,02	0,71	0,11
25 - 30	99,92	100,20	31,84	2,44	0,12	0,01	0,80	0,11
30 - 35	99,92	100,20	39,55	2,62	0,09	0,01	0,96	0,10
35 - 40	99,91	100,17	45,94	2,67	0,11	0,01	1,06	0,09
40 - 45	99,92	100,28	51,93	2,69	0,10	0,01	1,21	0,08
45 - 50	99,93	100,19	55,26	2,67	0,08	0,00	1,35	0,08
50 - 55	99,89	100,10	61,08	2,61	0,12	0,01	1,39	0,08
55 - 60	99,93	100,10	62,72	2,52	0,14	0,00	1,47	0,14
60 - 65	99,88	99,87	65,79	2,49	0,12	0,01	1,72	0,10
65 - 70	99,87	99,67	67,74	2,50	0,05	0,00	1,61	0,06
70 - 75	99,92	99,86	68,90	2,42	0,15	0,01	2,27	0,09
75 - 80	99,90	99,49	69,07	2,63	0,23	0,01	2,24	0,09
80 - 85	99,83	99,45	70,68	2,55	0,17	0,01	2,32	0,05
85 - 90	99,83	99,16	71,74	2,38	0,13	0,00	2,56	0,14
90 - 95	99,89	99,03	70,85	2,71	0,27	0,00	2,53	0,14
95 - 100	99,94	99,41	70,39	2,11	0,06	0,00	2,47	0,03
100 en meer	99,51	96,44	71,18	2,62	0,38	0,01	2,90	0,30

Verdeling (%) van de hoofdbestanddelen van het belastbaar netto-inkomen - vervolg

Arrondissement Mechelen

(niet inbegrepen 10.539 aangiften met nul inkomen)

Inkomens- klasse	Bedrijfsinkomsten		Inkomsten van onroerende goederen		Inkomsten van kapitalen en roerende goederen		Diverse inkomsten	
	% van het totaal aantal aangiften	% van het totaal bedrag	% van het totaal aantal aangiften	% van het totaal bedrag	% van het totaal aantal aangiften	% van het totaal bedrag	% van het totaal aantal aangiften	% van het totaal bedrag
5000 €								
Totaal	99,57	100,18	28,36	1,90	0,15	0,01	1,36	0,16
Minder dan 5	96,77	93,94	2,12	2,17	0,34	0,29	4,07	4,80
5 - 10	99,08	99,39	10,04	1,93	0,39	0,10	2,09	1,01
10 - 15	99,85	99,52	13,07	1,48	0,26	0,03	1,01	0,26
15 - 20	99,95	100,13	17,79	1,73	0,16	0,02	0,67	0,14
20 - 25	99,96	100,62	23,43	1,70	0,07	0,01	0,59	0,08
25 - 30	99,94	100,45	31,02	1,98	0,08	0,00	0,73	0,06
30 - 35	100,00	100,56	39,69	2,10	0,03	0,00	0,97	0,08
35 - 40	99,97	100,46	47,75	2,26		0,00	1,22	0,11
40 - 45	99,97	100,52	53,29	2,25	0,01	0,00	0,97	0,04
45 - 50	99,97	100,53	56,81	2,22		0,00	0,86	0,03
50 - 55	100,00	100,57	62,00	2,05	0,02	0,00	0,96	0,06
55 - 60	99,97	100,25	64,14	2,18	0,05	0,00	1,78	0,09
60 - 65	100,00	100,48	66,10	1,98	0,03	0,00	1,20	0,03
65 - 70	99,96	100,29	68,80	2,15	0,04	0,00	1,88	0,11
70 - 75	100,00	100,16	68,72	2,20		0,00	2,07	0,06
75 - 80	100,00	100,31	70,21	1,90		0,00	1,89	0,03
80 - 85	99,91	100,29	71,86	1,94		0,00	2,64	0,06
85 - 90	100,00	100,15	76,68	1,82	0,11	0,01	1,93	0,05
90 - 95	100,00	99,91	75,75	2,05		0,00	3,74	0,23
95 - 100	100,00	100,14	73,41	1,95		0,00	2,12	0,14
100 en meer	99,97	99,38	74,79	1,39	0,06	0,00	2,98	0,25

Arrondissement Turnhout

(niet inbegrepen 13.835 aangiften met nul inkomen)

Inkomens- klasse	Bedrijfsinkomsten		Inkomsten van onroerende goederen		Inkomsten van kapitalen en roerende goederen		Diverse inkomsten	
	% van het totaal aantal aangiften	% van het totaal bedrag	% van het totaal aantal aangiften	% van het totaal bedrag	% van het totaal aantal aangiften	% van het totaal bedrag	% van het totaal aantal aangiften	% van het totaal bedrag
5000 €								
Totaal	99,56	99,66	29,31	2,12	0,33	0,03	1,02	0,13
Minder dan 5	97,24	95,43	2,48	2,63	0,59	0,38	3,16	3,82
5 - 10	98,90	99,47	11,34	1,82	0,87	0,33	1,77	0,93
10 - 15	99,80	99,63	15,22	1,52	0,45	0,11	0,81	0,21
15 - 20	99,89	100,22	19,07	1,66	0,34	0,05	0,54	0,13
20 - 25	99,92	100,63	24,47	1,85	0,20	0,03	0,41	0,05
25 - 30	99,96	100,39	33,48	2,05	0,16	0,02	0,45	0,04
30 - 35	99,98	100,38	42,08	2,38	0,12	0,01	0,63	0,05
35 - 40	99,95	100,33	49,95	2,41	0,18	0,01	0,66	0,07
40 - 45	99,92	100,40	55,23	2,40	0,14	0,01	0,56	0,05
45 - 50	99,92	100,29	58,87	2,25	0,17	0,01	0,78	0,06
50 - 55	99,92	100,13	63,46	2,18	0,12	0,00	1,05	0,04
55 - 60	99,96	100,32	64,53	2,01	0,14	0,00	0,97	0,02
60 - 65	99,94	100,03	65,66	2,14	0,17	0,00	1,21	0,05
65 - 70	99,78	99,34	66,94	2,30	0,14	0,01	1,34	0,07
70 - 75	99,81	99,29	69,06	2,22	0,14	0,00	1,85	0,08
75 - 80	100,00	99,20	69,67	2,30	0,27	0,01	2,52	0,14
80 - 85	99,76	99,06	67,77	2,08	0,49	0,01	2,35	0,06
85 - 90	99,79	98,96	66,49	2,10	0,43	0,03	1,61	0,13
90 - 95	99,84	98,15	71,96	2,49		0,00	1,56	0,07
95 - 100	100,00	98,23	67,64	2,48		0,00	2,36	0,09
100 en meer	99,47	94,95	70,17	2,79	0,50	0,01	2,11	0,29

Verdeling (%) van de hoofdbestanddelen van het belastbaar netto-inkomen - vervolg

Provincie Limburg

(niet inbegrepen 32.031 aangiften met nul inkomen)

Inkomens- klasse	Bedrijfsinkomsten		Inkomsten van onroerende goederen		Inkomsten van kapitalen en roerende goederen		Diverse inkomsten	
	% van het totaal aantal aangiften	% van het totaal bedrag	% van het totaal aantal aangiften	% van het totaal bedrag	% van het totaal aantal aangiften	% van het totaal bedrag	% van het totaal aantal aangiften	% van het totaal bedrag
5000 €								
Totaal	99,70	100,02	28,11	2,02	0,23	0,02	0,78	0,10
Minder dan 5	98,28	97,40	1,98	2,21	0,41	0,30	1,76	2,32
5 - 10	99,13	99,87	9,47	1,49	0,46	0,15	1,45	0,78
10 - 15	99,85	99,97	13,05	1,33	0,28	0,05	0,70	0,17
15 - 20	99,92	100,35	17,33	1,64	0,26	0,04	0,48	0,11
20 - 25	99,96	100,78	24,24	1,60	0,14	0,02	0,32	0,05
25 - 30	99,93	100,59	33,76	1,93	0,14	0,02	0,41	0,05
30 - 35	99,94	100,57	45,00	2,22	0,13	0,01	0,47	0,05
35 - 40	99,97	100,66	51,86	2,25	0,12	0,01	0,46	0,03
40 - 45	99,98	100,61	57,01	2,22	0,17	0,01	0,53	0,04
45 - 50	99,95	100,52	61,68	2,24	0,09	0,00	0,81	0,03
50 - 55	99,92	100,25	65,28	2,30	0,09	0,00	0,80	0,05
55 - 60	99,94	100,20	66,41	2,20	0,13	0,01	0,85	0,04
60 - 65	99,95	100,11	67,97	2,12	0,16	0,01	1,13	0,04
65 - 70	99,89	99,65	70,17	2,41	0,09	0,00	1,33	0,05
70 - 75	99,94	99,78	69,98	2,00	0,14	0,01	1,77	0,06
75 - 80	100,00	99,52	70,13	2,14	0,12	0,00	2,02	0,10
80 - 85	99,89	99,28	71,47	2,25	0,11	0,00	1,82	0,05
85 - 90	99,85	99,13	73,15	2,43	0,37	0,01	1,56	0,07
90 - 95	99,91	98,94	70,94	2,23	0,09	0,00	2,08	0,06
95 - 100	99,88	98,63	73,29	2,66		0,00	2,68	0,25
100 en meer	99,54	95,43	72,60	3,15	0,41	0,01	2,31	0,16

Arrondissement Hasselt

(niet inbegrepen 15.280 aangiften met nul inkomen)

Inkomens- klasse	Bedrijfsinkomsten		Inkomsten van onroerende goederen		Inkomsten van kapitalen en roerende goederen		Diverse inkomsten	
	% van het totaal aantal aangiften	% van het totaal bedrag	% van het totaal aantal aangiften	% van het totaal bedrag	% van het totaal aantal aangiften	% van het totaal bedrag	% van het totaal aantal aangiften	% van het totaal bedrag
5000 €								
Totaal	99,75	100,38	28,35	1,95	0,14	0,01	0,85	0,10
Minder dan 5	98,38	96,94	1,89	1,92	0,26	0,18	1,92	2,50
5 - 10	99,21	99,90	9,13	1,34	0,36	0,09	1,63	0,86
10 - 15	99,89	99,99	13,14	1,39	0,22	0,03	0,70	0,17
15 - 20	99,94	100,42	17,70	1,84	0,17	0,02	0,54	0,11
20 - 25	99,98	100,81	24,57	1,66	0,07	0,01	0,32	0,04
25 - 30	99,98	100,70	33,42	1,93	0,05	0,01	0,38	0,04
30 - 35	99,99	100,68	44,02	2,21	0,08	0,00	0,51	0,04
35 - 40	99,97	100,83	50,98	2,22	0,06	0,00	0,59	0,03
40 - 45	99,99	100,76	56,09	2,24	0,05	0,00	0,55	0,05
45 - 50	99,97	100,65	61,68	2,29	0,01	0,00	0,96	0,04
50 - 55	99,98	100,34	66,41	2,37	0,02	0,00	0,87	0,05
55 - 60	100,00	100,53	67,46	2,08	0,02	0,00	1,14	0,04
60 - 65	100,00	100,28	69,62	2,15	0,03	0,00	1,19	0,04
65 - 70	100,00	99,88	70,80	2,47	0,08	0,00	1,81	0,08
70 - 75	100,00	100,39	70,54	1,77		0,00	1,62	0,03
75 - 80	100,00	99,75	71,71	2,29		0,00	2,42	0,14
80 - 85	100,00	99,97	73,23	1,98		0,00	2,36	0,05
85 - 90	100,00	99,50	73,89	2,46		0,00	2,15	0,12
90 - 95	100,00	99,58	73,10	2,16		0,00	2,31	0,06
95 - 100	100,00	99,48	74,36	2,48		0,00	2,56	0,20
100 en meer	99,92	99,43	73,33	1,61	0,12	0,00	2,76	0,05

Verdeling (%) van de hoofdbestanddelen van het belastbaar netto-inkomen - vervolg

Arrondissement Maaseik

(niet inbegrepen 8.536 aangiften met nul inkomen)

Inkomens- klasse	Bedrijfsinkomsten		Inkomsten van onroerende goederen		Inkomsten van kapitalen en roerende goederen		Diverse inkomsten	
	% van het totaal aantal aangiften	% van het totaal bedrag	% van het totaal aantal aangiften	% van het totaal bedrag	% van het totaal aantal aangiften	% van het totaal bedrag	% van het totaal aantal aangiften	% van het totaal bedrag
5000 €								
Totaal	99,67	99,85	27,74	1,97	0,32	0,04	0,65	0,11
Minder dan 5	98,28	98,07	2,02	3,04	0,61	0,47	1,41	1,89
5 - 10	99,09	99,95	9,23	1,65	0,65	0,25	1,20	0,65
10 - 15	99,79	100,01	12,20	1,23	0,39	0,07	0,72	0,18
15 - 20	99,92	100,43	16,40	1,39	0,39	0,09	0,36	0,08
20 - 25	99,97	100,90	23,01	1,44	0,19	0,03	0,26	0,05
25 - 30	99,89	100,59	34,26	1,85	0,21	0,03	0,48	0,06
30 - 35	99,89	100,64	46,20	2,17	0,17	0,02	0,32	0,03
35 - 40	99,97	100,64	53,16	2,17	0,16	0,01	0,30	0,03
40 - 45	99,96	100,44	58,60	2,20	0,14	0,00	0,54	0,06
45 - 50	99,92	100,42	62,11	2,22	0,15	0,01	0,59	0,02
50 - 55	99,82	100,10	64,34	2,21	0,18	0,01	0,88	0,05
55 - 60	99,91	100,04	65,17	2,14		0,00	0,51	0,02
60 - 65	100,00	100,02	66,88	2,08	0,19	0,02	1,27	0,05
65 - 70	99,74	99,55	69,29	2,32	0,09	0,00	0,53	0,01
70 - 75	99,87	99,01	68,58	2,14	0,13	0,01	2,04	0,04
75 - 80	100,00	99,00	68,34	2,07	0,18	0,00	1,43	0,02
80 - 85	99,51	98,73	69,95	2,15	0,25	0,01	0,25	0,00
85 - 90	99,30	98,68	72,38	2,24	0,70	0,00	1,05	0,03
90 - 95	100,00	98,02	65,53	2,41	0,43	0,01	2,13	0,07
95 - 100	100,00	98,09	73,78	2,56		0,00	3,05	0,59
100 en meer	98,93	90,54	68,84	4,16	0,32	0,02	1,93	0,56

Arrondissement Tongeren

(niet inbegrepen 8.215 aangiften met nul inkomen)

Inkomens- klasse	Bedrijfsinkomsten		Inkomsten van onroerende goederen		Inkomsten van kapitalen en roerende goederen		Diverse inkomsten	
	% van het totaal aantal aangiften	% van het totaal bedrag	% van het totaal aantal aangiften	% van het totaal bedrag	% van het totaal aantal aangiften	% van het totaal bedrag	% van het totaal aantal aangiften	% van het totaal bedrag
5000 €								
Totaal	99,64	99,44	28,02	2,24	0,31	0,03	0,76	0,11
Minder dan 5	98,08	97,56	2,13	1,81	0,47	0,37	1,87	2,45
5 - 10	99,02	99,74	10,32	1,60	0,46	0,16	1,39	0,77
10 - 15	99,82	99,88	13,71	1,31	0,28	0,08	0,69	0,16
15 - 20	99,90	100,13	17,64	1,52	0,31	0,05	0,48	0,14
20 - 25	99,91	100,55	25,08	1,67	0,22	0,04	0,40	0,09
25 - 30	99,87	100,36	33,85	2,04	0,24	0,03	0,37	0,07
30 - 35	99,88	100,26	45,55	2,33	0,21	0,02	0,56	0,08
35 - 40	99,96	100,34	52,08	2,43	0,21	0,01	0,37	0,03
40 - 45	99,98	100,52	56,96	2,20	0,43	0,03	0,48	0,01
45 - 50	99,94	100,38	61,17	2,15	0,15	0,00	0,77	0,03
50 - 55	99,92	100,25	64,00	2,28	0,12	0,00	0,57	0,02
55 - 60	99,84	99,66	65,54	2,53	0,54	0,03	0,59	0,06
60 - 65	99,79	99,81	65,41	2,09	0,42	0,00	0,84	0,02
65 - 70	99,82	99,24	69,69	2,39	0,09	0,00	1,10	0,06
70 - 75	99,88	99,14	70,06	2,38	0,49	0,04	1,84	0,14
75 - 80	100,00	99,46	68,14	1,85	0,33	0,01	1,63	0,07
80 - 85	100,00	98,22	68,83	2,96	0,22	0,01	2,02	0,11
85 - 90	100,00	98,67	72,10	2,55	0,94	0,03	0,63	0,01
90 - 95	99,63	98,28	70,79	2,21		0,00	1,50	0,06
95 - 100	99,47	96,98	70,21	3,18		0,00	2,66	0,05
100 en meer	99,16	90,34	74,14	5,85	1,21	0,02	1,58	0,06

Verdeling (%) van de hoofdbestanddelen van het belastbaar netto-inkomen - vervolg

Provincie Oost-Vlaanderen

(niet inbegrepen 49.815 aangiften met nul inkomen)

Inkomens- klasse	Bedrijfsinkomsten		Inkomsten van onroerende goederen		Inkomsten van kapitalen en roerende goederen		Diverse inkomsten	
	% van het totaal aantal aangiften	% van het totaal bedrag	% van het totaal aantal aangiften	% van het totaal bedrag	% van het totaal aantal aangiften	% van het totaal bedrag	% van het totaal aantal aangiften	% van het totaal bedrag
5000 €								
Totaal	99,64	100,15	29,08	1,98	0,20	0,01	1,18	0,12
Minder dan 5	97,47	95,40	2,66	2,74	0,47	0,33	2,93	3,58
5 - 10	99,08	99,34	11,17	1,75	0,58	0,15	1,90	0,95
10 - 15	99,86	99,41	14,16	1,62	0,32	0,04	0,89	0,20
15 - 20	99,93	100,05	18,69	1,92	0,18	0,02	0,63	0,11
20 - 25	99,96	100,53	23,91	1,77	0,11	0,01	0,56	0,06
25 - 30	99,96	100,41	31,79	1,99	0,06	0,00	0,65	0,05
30 - 35	99,96	100,44	40,47	2,22	0,05	0,00	0,83	0,07
35 - 40	99,98	100,51	48,02	2,26	0,05	0,00	0,85	0,04
40 - 45	99,98	100,65	54,54	2,21	0,04	0,00	0,98	0,06
45 - 50	99,99	100,61	59,66	2,24	0,02	0,00	0,93	0,05
50 - 55	99,97	100,59	63,64	2,20	0,04	0,00	1,25	0,06
55 - 60	99,98	100,50	65,72	2,06	0,02	0,00	1,19	0,04
60 - 65	99,98	100,26	67,54	2,19	0,03	0,00	1,56	0,06
65 - 70	100,00	100,30	69,42	2,05	0,02	0,00	1,50	0,06
70 - 75	99,94	100,14	70,90	2,05	0,04	0,00	1,99	0,07
75 - 80	99,95	100,04	70,72	1,96	0,03	0,00	2,26	0,09
80 - 85	99,98	99,92	73,01	2,12		0,00	2,82	0,09
85 - 90	99,97	99,80	74,10	1,99	0,06	0,00	2,94	0,08
90 - 95	100,00	99,74	72,48	2,05		0,00	2,72	0,18
95 - 100	99,95	99,68	72,68	2,03	0,09	0,00	3,14	0,18
100 en meer	99,96	99,38	74,80	1,57	0,06	0,00	3,24	0,11

Arrondissement Aalst

(niet inbegrepen 8.416 aangiften met nul inkomen)

Inkomens- klasse	Bedrijfsinkomsten		Inkomsten van onroerende goederen		Inkomsten van kapitalen en roerende goederen		Diverse inkomsten	
	% van het totaal aantal aangiften	% van het totaal bedrag	% van het totaal aantal aangiften	% van het totaal bedrag	% van het totaal aantal aangiften	% van het totaal bedrag	% van het totaal aantal aangiften	% van het totaal bedrag
5000 €								
Totaal	99,67	100,31	31,22	1,83	0,19	0,01	0,89	0,08
Minder dan 5	97,31	95,48	2,75	2,66	0,58	0,39	2,93	3,40
5 - 10	99,12	99,67	12,75	1,74	0,47	0,15	1,71	0,82
10 - 15	99,88	99,74	14,77	1,46	0,26	0,03	0,62	0,13
15 - 20	99,94	100,51	20,38	1,82	0,20	0,02	0,42	0,07
20 - 25	99,97	100,77	25,79	1,59	0,09	0,01	0,38	0,05
25 - 30	99,98	100,48	34,34	1,89	0,07	0,00	0,45	0,03
30 - 35	99,97	100,45	43,45	2,17	0,02	0,00	0,49	0,03
35 - 40	100,00	100,46	50,85	2,25	0,12	0,00	0,67	0,04
40 - 45	100,00	100,73	58,54	2,15	0,03	0,00	0,51	0,02
45 - 50	99,98	100,69	61,27	2,12		0,00	0,58	0,02
50 - 55	99,98	100,43	65,26	2,11	0,02	0,00	0,97	0,03
55 - 60	100,00	100,59	66,29	1,81	0,03	0,00	0,74	0,02
60 - 65	100,00	100,22	69,02	2,15	0,04	0,00	0,89	0,04
65 - 70	100,00	100,20	70,49	1,97		0,00	0,93	0,04
70 - 75	100,00	100,21	71,46	1,88	0,06	0,00	1,52	0,03
75 - 80	99,92	99,93	72,26	1,84		0,00	1,75	0,10
80 - 85	100,00	99,75	73,42	2,00		0,00	1,80	0,06
85 - 90	100,00	99,92	75,29	1,86	0,14	0,01	1,73	0,05
90 - 95	100,00	99,84	74,17	1,60		0,00	1,92	0,19
95 - 100	100,00	99,84	76,15	1,49		0,00	2,75	0,08
100 en meer	100,00	99,86	75,67	1,22	0,04	0,00	2,27	0,03

Verdeling (%) van de hoofdbestanddelen van het belastbaar netto-inkomen - vervolg

Arrondissement Dendermonde

(niet inbegrepen 5.633 aangiften met nul inkomen)

Inkomens- klasse	Bedrijfsinkomsten		Inkomsten van onroerende goederen		Inkomsten van kapitalen en roerende goederen		Diverse inkomsten	
	% van het totaal aantal aangiften	% van het totaal bedrag	% van het totaal aantal aangiften	% van het totaal bedrag	% van het totaal aantal aangiften	% van het totaal bedrag	% van het totaal aantal aangiften	% van het totaal bedrag
5000 €								
Totaal	99,71	100,23	29,73	1,91	0,17	0,01	0,93	0,11
Minder dan 5	97,85	96,19	2,57	2,33	0,46	0,33	2,59	3,00
5 - 10	99,31	99,80	11,56	1,78	0,36	0,10	1,35	0,68
10 - 15	99,85	99,51	14,13	1,53	0,30	0,03	0,77	0,17
15 - 20	99,94	100,32	19,17	1,74	0,16	0,02	0,41	0,07
20 - 25	99,97	100,66	25,06	1,75	0,09	0,00	0,41	0,04
25 - 30	99,96	100,39	32,75	2,00	0,05	0,01	0,49	0,03
30 - 35	99,96	100,40	41,79	2,27	0,04	0,00	0,76	0,06
35 - 40	99,98	100,63	49,96	2,28	0,02	0,00	0,78	0,04
40 - 45	100,00	100,61	54,86	2,12	0,05	0,00	0,96	0,08
45 - 50	100,00	100,55	61,39	2,21	0,03	0,00	0,75	0,07
50 - 55	99,96	100,63	64,31	2,18		0,00	0,87	0,06
55 - 60	99,95	100,41	66,19	2,07	0,05	0,00	1,34	0,10
60 - 65	100,00	100,14	69,34	2,33	0,06	0,00	1,04	0,02
65 - 70	100,00	100,54	69,39	1,80	0,08	0,00	1,22	0,03
70 - 75	100,00	100,18	71,41	1,89		0,00	1,55	0,13
75 - 80	100,00	100,27	70,42	1,71		0,00	1,49	0,03
80 - 85	100,00	99,85	72,66	1,92		0,00	1,94	0,04
85 - 90	100,00	100,14	75,06	1,70		0,00	2,47	0,03
90 - 95	100,00	99,26	69,51	2,14		0,00	2,47	0,42
95 - 100	100,00	99,72	72,73	2,13		0,00	2,45	0,13
100 en meer	99,88	99,51	74,60	1,41		0,00	2,19	0,16

Arrondissement Eeklo

(niet inbegrepen 2.782 aangiften met nul inkomen)

Inkomens- klasse	Bedrijfsinkomsten		Inkomsten van onroerende goederen		Inkomsten van kapitalen en roerende goederen		Diverse inkomsten	
	% van het totaal aantal aangiften	% van het totaal bedrag	% van het totaal aantal aangiften	% van het totaal bedrag	% van het totaal aantal aangiften	% van het totaal bedrag	% van het totaal aantal aangiften	% van het totaal bedrag
5000 €								
Totaal	99,74	100,03	29,22	1,99	0,16	0,01	0,96	0,11
Minder dan 5	98,33	97,91	2,50	2,00	0,23	0,17	1,81	2,21
5 - 10	99,12	99,08	13,10	1,76	0,37	0,05	1,68	0,79
10 - 15	99,89	99,18	16,15	1,72	0,31	0,04	0,81	0,18
15 - 20	99,91	99,87	20,66	2,00	0,18	0,02	0,66	0,11
20 - 25	99,97	100,49	25,02	1,79	0,10	0,01	0,57	0,07
25 - 30	99,98	100,62	31,85	1,74	0,02	0,00	0,66	0,05
30 - 35	100,00	100,63	40,84	2,00	0,04	0,00	0,44	0,04
35 - 40	100,00	100,61	48,04	2,03	0,04	0,00	0,55	0,01
40 - 45	100,00	100,48	55,87	2,34		0,00	0,99	0,04
45 - 50	100,00	100,59	59,97	2,27		0,00	1,03	0,01
50 - 55	99,91	100,39	65,66	2,38	0,09	0,00	1,04	0,05
55 - 60	100,00	100,26	69,15	2,08	0,11	0,00	0,77	0,02
60 - 65	100,00	100,18	70,96	2,16		0,00	1,48	0,13
65 - 70	100,00	99,85	70,35	1,94		0,00	1,55	0,11
70 - 75	100,00	99,88	69,01	1,93		0,00	1,69	0,03
75 - 80	100,00	98,71	73,11	2,52		0,00	1,89	0,32
80 - 85	100,00	100,07	75,00	1,56		0,00	3,26	0,27
85 - 90	100,00	99,42	81,75	1,84		0,00	2,38	0,02
90 - 95	100,00	98,95	71,93	1,84		0,00	3,51	0,57
95 - 100	100,00	99,11	73,86	2,95		0,00	1,14	0,01
100 en meer	100,00	98,31	71,58	2,04	0,21	0,00	3,32	0,04

Verdeling (%) van de hoofdbestanddelen van het belastbaar netto-inkomen - vervolg

Arrondissement Gent

(niet inbegrepen 21.999 aangiften met nul inkomen)

Inkomens- klasse	Bedrijfsinkomsten		Inkomsten van onroerende goederen		Inkomsten van kapitalen en roerende goederen		Diverse inkomsten	
	% van het totaal aantal aangiften	% van het totaal bedrag	% van het totaal aantal aangiften	% van het totaal bedrag	% van het totaal aantal aangiften	% van het totaal bedrag	% van het totaal aantal aangiften	% van het totaal bedrag
5000 €								
Totaal	99,55	99,99	27,48	2,10	0,22	0,01	1,55	0,16
Minder dan 5	97,10	94,45	2,76	3,24	0,49	0,33	3,35	4,15
5 - 10	98,96	98,98	9,57	1,86	0,71	0,22	2,22	1,12
10 - 15	99,82	99,12	13,29	1,78	0,36	0,05	1,12	0,26
15 - 20	99,92	99,73	17,29	2,06	0,16	0,03	0,88	0,15
20 - 25	99,96	100,32	22,10	1,90	0,12	0,01	0,80	0,09
25 - 30	99,95	100,40	29,55	2,05	0,05	0,00	0,90	0,08
30 - 35	99,95	100,32	37,52	2,28	0,04	0,00	1,19	0,09
35 - 40	99,97	100,42	44,88	2,25	0,06	0,00	1,10	0,06
40 - 45	99,96	100,49	51,52	2,30	0,05	0,00	1,42	0,07
45 - 50	99,98	100,54	57,55	2,33	0,02	0,00	1,30	0,08
50 - 55	99,97	100,57	61,22	2,30	0,04	0,00	1,77	0,07
55 - 60	99,97	100,46	64,02	2,20		0,00	1,69	0,05
60 - 65	99,94	100,15	65,17	2,32	0,04	0,00	2,11	0,06
65 - 70	100,00	100,31	69,25	2,28	0,03	0,00	2,02	0,06
70 - 75	99,83	100,01	70,24	2,28	0,07	0,00	2,69	0,11
75 - 80	99,91	100,09	69,85	2,08	0,09	0,00	3,11	0,10
80 - 85	99,94	99,75	72,37	2,43		0,00	3,81	0,11
85 - 90	99,93	99,82	72,39	2,08		0,00	3,89	0,09
90 - 95	100,00	100,03	72,11	2,23		0,00	3,20	0,15
95 - 100	99,89	99,53	70,87	2,15	0,23	0,00	3,67	0,27
100 en meer	99,96	99,18	75,02	1,84	0,04	0,00	4,45	0,15

Arrondissement Oudenaarde

(niet inbegrepen 3.675 aangiften met nul inkomen)

Inkomens- klasse	Bedrijfsinkomsten		Inkomsten van onroerende goederen		Inkomsten van kapitalen en roerende goederen		Diverse inkomsten	
	% van het totaal aantal aangiften	% van het totaal bedrag	% van het totaal aantal aangiften	% van het totaal bedrag	% van het totaal aantal aangiften	% van het totaal bedrag	% van het totaal aantal aangiften	% van het totaal bedrag
5000 €								
Totaal	99,67	100,26	31,15	1,84	0,24	0,01	0,84	0,09
Minder dan 5	97,72	96,71	3,16	2,13	0,63	0,51	2,05	2,69
5 - 10	99,17	99,96	13,43	1,60	0,68	0,10	1,37	0,72
10 - 15	99,88	99,52	16,43	1,54	0,43	0,04	0,73	0,15
15 - 20	99,88	100,12	21,89	2,01	0,18	0,02	0,51	0,12
20 - 25	99,93	100,67	25,37	1,60	0,10	0,00	0,37	0,03
25 - 30	99,98	100,34	34,04	1,89	0,07	0,00	0,44	0,03
30 - 35	99,97	100,56	44,66	2,14	0,08	0,00	0,54	0,04
35 - 40	99,97	100,60	52,52	2,26	0,03	0,00	0,57	0,01
40 - 45	99,96	100,97	57,84	1,93	0,04	0,00	0,64	0,06
45 - 50	100,00	100,74	62,34	2,03		0,00	0,56	0,02
50 - 55	100,00	100,84	67,01	2,03		0,00	0,42	0,03
55 - 60	100,00	100,49	67,93	2,13		0,00	0,46	0,01
60 - 65	100,00	100,44	68,72	1,77		0,00	1,68	0,08
65 - 70	100,00	100,19	69,63	1,76		0,00	1,31	0,19
70 - 75	100,00	100,42	72,13	1,65		0,00	1,43	0,04
75 - 80	100,00	100,69	70,84	1,50		0,00	1,14	0,01
80 - 85	100,00	100,47	74,87	1,82		0,00	2,28	0,08
85 - 90	100,00	99,05	76,98	2,59		0,00	2,64	0,12
90 - 95	100,00	99,76	71,50	1,71		0,00	1,40	0,02
95 - 100	100,00	99,40	69,61	2,11		0,00	2,21	0,37
100 en meer	99,90	99,24	78,64	1,39	0,10	0,00	2,76	0,08

Verdeling (%) van de hoofdbestanddelen van het belastbaar netto-inkomen - vervolg

Arrondissement Sint-Niklaas

(niet inbegrepen 7.310 aangiften met nul inkomen)

Inkomens- klasse	Bedrijfsinkomsten		Inkomsten van onroerende goederen		Inkomsten van kapitalen en roerende goederen		Diverse inkomsten	
	% van het totaal aantal aangiften	% van het totaal bedrag	% van het totaal aantal aangiften	% van het totaal bedrag	% van het totaal aantal aangiften	% van het totaal bedrag	% van het totaal aantal aangiften	% van het totaal bedrag
5000 €								
Totaal	99,69	100,24	28,53	1,96	0,18	0,01	1,13	0,11
Minder dan 5	97,86	95,55	2,20	2,44	0,34	0,23	2,94	3,71
5 - 10	99,09	99,30	11,06	1,55	0,59	0,11	2,12	1,07
10 - 15	99,91	99,60	13,34	1,51	0,26	0,04	0,90	0,20
15 - 20	99,94	100,02	17,12	1,81	0,20	0,02	0,57	0,10
20 - 25	99,97	100,53	23,36	1,82	0,10	0,01	0,50	0,05
25 - 30	99,97	100,32	31,85	2,11	0,06	0,01	0,58	0,05
30 - 35	99,97	100,60	40,55	2,20	0,09	0,02	0,71	0,06
35 - 40	99,98	100,57	48,09	2,36	0,02	0,00	0,80	0,03
40 - 45	100,00	100,86	53,98	2,25	0,04	0,00	0,74	0,04
45 - 50	100,00	100,66	59,45	2,33	0,05	0,00	0,87	0,03
50 - 55	99,97	100,71	63,92	2,14	0,09	0,00	1,26	0,07
55 - 60	100,00	100,64	66,08	2,04		0,00	1,06	0,02
60 - 65	100,00	100,55	68,13	2,05		0,00	1,46	0,07
65 - 70	100,00	100,41	68,22	2,02		0,00	1,32	0,03
70 - 75	100,00	100,29	71,25	2,05		0,00	1,68	0,04
75 - 80	100,00	99,89	70,43	2,12		0,00	2,13	0,11
80 - 85	100,00	100,23	72,80	1,97		0,00	2,53	0,07
85 - 90	100,00	99,76	73,17	1,93	0,17	0,01	2,61	0,13
90 - 95	100,00	99,44	74,31	2,36		0,00	3,21	0,04
95 - 100	100,00	100,08	74,18	2,07		0,00	3,86	0,04
100 en meer	100,00	99,52	71,89	1,39	0,16	0,00	2,33	0,10

Provincie Vlaams-Brabant

(niet inbegrepen 48.563 aangiften met nul inkomen)

Inkomens- klasse	Bedrijfsinkomsten		Inkomsten van onroerende goederen		Inkomsten van kapitalen en roerende goederen		Diverse inkomsten	
	% van het totaal aantal aangiften	% van het totaal bedrag	% van het totaal aantal aangiften	% van het totaal bedrag	% van het totaal aantal aangiften	% van het totaal bedrag	% van het totaal aantal aangiften	% van het totaal bedrag
5000 €								
Totaal	99,15	99,62	32,77	2,62	0,26	0,02	1,95	0,19
Minder dan 5	93,72	88,35	3,33	4,33	0,57	0,43	7,69	9,57
5 - 10	98,38	98,16	12,23	2,60	0,87	0,28	3,05	1,53
10 - 15	99,73	99,07	16,17	2,27	0,42	0,06	1,12	0,30
15 - 20	99,89	99,54	20,95	2,57	0,27	0,03	0,81	0,17
20 - 25	99,93	99,99	26,56	2,50	0,16	0,01	0,67	0,10
25 - 30	99,95	99,85	34,26	2,82	0,13	0,01	0,78	0,08
30 - 35	99,96	99,78	42,34	3,13	0,06	0,00	0,91	0,07
35 - 40	99,93	99,92	49,18	3,14	0,09	0,00	0,89	0,08
40 - 45	99,97	100,08	54,56	3,03	0,03	0,00	0,98	0,06
45 - 50	99,96	100,12	59,01	2,95	0,05	0,00	1,12	0,05
50 - 55	99,96	100,18	63,72	2,85	0,06	0,00	1,17	0,08
55 - 60	99,97	100,25	64,63	2,60	0,02	0,00	1,42	0,07
60 - 65	99,96	100,03	67,59	2,81	0,05	0,00	1,65	0,07
65 - 70	99,98	100,12	71,17	2,64	0,01	0,00	1,93	0,09
70 - 75	99,96	100,03	72,18	2,56		0,00	1,96	0,07
75 - 80	99,95	100,04	72,94	2,57	0,02	0,00	2,33	0,05
80 - 85	99,98	99,83	73,38	2,76	0,02	0,00	2,84	0,07
85 - 90	100,00	99,87	75,25	2,48	0,03	0,00	2,64	0,11
90 - 95	100,00	99,91	75,51	2,53	0,06	0,00	2,69	0,08
95 - 100	99,92	99,68	74,55	2,51	0,08	0,00	3,38	0,10
100 en meer	99,91	98,84	76,92	1,95	0,19	0,00	3,67	0,20

Verdeling (%) van de hoofdbestanddelen van het belastbaar netto-inkomen - vervolg

Arrondissement Halle-Vilvoorde

(niet inbegrepen 25.944 aangiften met nul inkomen)

Inkomens- klasse	Bedrijfsinkomsten		Inkomsten van onroerende goederen		Inkomsten van kapitalen en roerende goederen		Diverse inkomsten	
	% van het totaal aantal aangiften	% van het totaal bedrag	% van het totaal aantal aangiften	% van het totaal bedrag	% van het totaal aantal aangiften	% van het totaal bedrag	% van het totaal aantal aangiften	% van het totaal bedrag
5000 €								
Totaal	98,98	99,36	33,45	2,95	0,27	0,02	2,06	0,20
Minder dan 5	92,65	86,64	3,52	4,88	0,57	0,42	8,92	11,08
5 - 10	98,04	97,75	13,13	3,33	0,94	0,32	3,26	1,66
10 - 15	99,69	98,83	16,66	2,74	0,44	0,06	1,15	0,30
15 - 20	99,87	99,33	21,44	2,97	0,24	0,03	0,79	0,17
20 - 25	99,93	99,74	27,13	2,85	0,17	0,01	0,68	0,10
25 - 30	99,95	99,57	35,24	3,26	0,15	0,01	0,77	0,08
30 - 35	99,96	99,37	43,54	3,64	0,05	0,00	0,91	0,07
35 - 40	99,92	99,58	50,06	3,63	0,08	0,00	0,81	0,08
40 - 45	99,94	99,85	54,62	3,39	0,05	0,00	0,96	0,07
45 - 50	99,96	99,93	58,87	3,27	0,06	0,00	0,97	0,05
50 - 55	99,95	99,96	63,52	3,14	0,03	0,00	1,09	0,07
55 - 60	99,99	100,02	65,00	2,91	0,01	0,00	1,18	0,08
60 - 65	99,95	99,91	68,49	3,05	0,05	0,00	1,36	0,08
65 - 70	99,96	99,89	71,27	2,92		0,00	1,52	0,10
70 - 75	99,95	99,87	72,27	2,80		0,00	1,44	0,06
75 - 80	99,94	99,89	73,77	2,71	0,03	0,00	2,04	0,06
80 - 85	99,96	99,60	73,58	2,98	0,04	0,00	2,36	0,04
85 - 90	100,00	99,75	74,33	2,53		0,00	2,16	0,13
90 - 95	100,00	99,77	75,31	2,78	0,05	0,00	2,05	0,04
95 - 100	99,93	99,49	74,95	2,70	0,13	0,00	2,92	0,14
100 en meer	99,92	98,57	76,66	2,14	0,19	0,00	2,94	0,19

Arrondissement Leuven

(niet inbegrepen 22.619 aangiften met nul inkomen)

Inkomens- klasse	Bedrijfsinkomsten		Inkomsten van onroerende goederen		Inkomsten van kapitalen en roerende goederen		Diverse inkomsten	
	% van het totaal aantal aangiften	% van het totaal bedrag	% van het totaal aantal aangiften	% van het totaal bedrag	% van het totaal aantal aangiften	% van het totaal bedrag	% van het totaal aantal aangiften	% van het totaal bedrag
5000 €								
Totaal	99,35	99,95	31,96	2,21	0,26	0,01	1,82	0,18
Minder dan 5	95,11	90,66	3,08	3,58	0,58	0,45	6,08	7,55
5 - 10	98,75	98,62	11,23	1,80	0,79	0,23	2,81	1,38
10 - 15	99,77	99,34	15,63	1,74	0,40	0,05	1,08	0,30
15 - 20	99,91	99,80	20,36	2,09	0,30	0,03	0,84	0,17
20 - 25	99,93	100,28	25,87	2,07	0,16	0,01	0,66	0,10
25 - 30	99,96	100,18	33,14	2,31	0,11	0,01	0,79	0,07
30 - 35	99,96	100,26	40,91	2,51	0,06	0,00	0,91	0,07
35 - 40	99,94	100,31	48,13	2,55	0,09	0,01	0,98	0,08
40 - 45	100,00	100,38	54,49	2,58		0,00	1,00	0,05
45 - 50	99,95	100,35	59,17	2,57	0,05	0,00	1,30	0,05
50 - 55	99,97	100,44	63,97	2,50	0,10	0,00	1,26	0,08
55 - 60	99,95	100,54	64,18	2,21	0,03	0,00	1,71	0,07
60 - 65	99,96	100,19	66,47	2,51	0,06	0,00	2,01	0,07
65 - 70	100,00	100,41	71,04	2,29	0,02	0,00	2,44	0,09
70 - 75	99,97	100,22	72,07	2,27		0,00	2,60	0,09
75 - 80	99,96	100,23	71,89	2,40		0,00	2,69	0,04
80 - 85	100,00	100,12	73,14	2,50		0,00	3,44	0,11
85 - 90	100,00	100,01	76,39	2,42	0,06	0,00	3,24	0,08
90 - 95	100,00	100,11	75,78	2,19	0,07	0,01	3,55	0,12
95 - 100	99,91	99,93	74,02	2,26		0,00	3,99	0,05
100 en meer	99,91	99,22	77,27	1,69	0,19	0,00	4,66	0,22

Verdeling (%) van de hoofdbestanddelen van het belastbaar netto-inkomen - vervolg

Provincie West-Vlaanderen

(niet inbegrepen 33.844 aangiften met nul inkomen)

Inkomens- klasse	Bedrijfsinkomsten		Inkomsten van onroerende goederen		Inkomsten van kapitalen en roerende goederen		Diverse inkomsten	
	% van het totaal aantal aangiften	% van het totaal bedrag	% van het totaal aantal aangiften	% van het totaal bedrag	% van het totaal aantal aangiften	% van het totaal bedrag	% van het totaal aantal aangiften	% van het totaal bedrag
5000 €								
Totaal	99,64	99,74	28,60	2,31	0,28	0,02	1,06	0,15
Minder dan 5	97,98	96,36	2,65	2,64	0,54	0,39	2,16	2,79
5 - 10	99,01	99,08	11,41	1,99	0,71	0,19	1,76	0,89
10 - 15	99,84	99,25	14,34	1,80	0,48	0,06	0,80	0,19
15 - 20	99,89	99,88	18,21	2,07	0,33	0,04	0,60	0,12
20 - 25	99,95	100,49	24,81	1,94	0,12	0,01	0,52	0,06
25 - 30	99,94	100,15	33,83	2,28	0,08	0,01	0,65	0,07
30 - 35	99,93	100,13	44,00	2,70	0,08	0,01	0,78	0,07
35 - 40	99,94	100,60	51,65	2,44	0,04	0,00	0,78	0,05
40 - 45	99,96	100,55	58,78	2,48	0,03	0,00	0,79	0,05
45 - 50	99,97	100,44	63,74	2,45		0,00	1,08	0,05
50 - 55	99,95	100,30	65,94	2,42	0,03	0,00	1,04	0,04
55 - 60	99,98	100,06	68,08	2,47	0,01	0,00	1,40	0,06
60 - 65	99,97	99,91	69,04	2,46	0,01	0,00	1,84	0,06
65 - 70	99,97	99,55	70,54	2,58	0,03	0,00	2,00	0,09
70 - 75	99,96	99,67	70,59	2,48	0,06	0,00	2,11	0,04
75 - 80	99,92	99,62	72,00	2,41	0,05	0,00	2,37	0,12
80 - 85	99,90	98,94	71,31	2,88		0,00	2,66	0,06
85 - 90	99,95	99,31	72,49	2,63	0,09	0,02	3,16	0,13
90 - 95	99,94	98,72	72,54	2,94	0,06	0,00	3,49	0,22
95 - 100	99,75	98,38	75,86	3,47	0,08	0,00	2,63	0,21
100 en meer	99,85	96,95	74,64	2,46	0,11	0,00	3,45	0,37

Arrondissement Brugge

(niet inbegrepen 7.992 aangiften met nul inkomen)

Inkomens- klasse	Bedrijfsinkomsten		Inkomsten van onroerende goederen		Inkomsten van kapitalen en roerende goederen		Diverse inkomsten	
	% van het totaal aantal aangiften	% van het totaal bedrag	% van het totaal aantal aangiften	% van het totaal bedrag	% van het totaal aantal aangiften	% van het totaal bedrag	% van het totaal aantal aangiften	% van het totaal bedrag
5000 €								
Totaal	99,47	98,94	28,76	2,90	0,35	0,02	1,43	0,22
Minder dan 5	97,18	94,58	2,98	3,51	0,69	0,61	2,83	3,81
5 - 10	98,61	98,12	10,49	2,45	0,92	0,24	2,49	1,31
10 - 15	99,73	98,98	13,47	2,01	0,55	0,08	1,10	0,28
15 - 20	99,79	99,18	18,64	2,50	0,42	0,05	0,83	0,19
20 - 25	99,89	99,79	24,51	2,48	0,19	0,01	0,70	0,13
25 - 30	99,89	99,53	33,28	2,89	0,07	0,01	0,87	0,09
30 - 35	99,85	99,45	41,16	3,36	0,13	0,01	1,05	0,13
35 - 40	99,88	99,82	48,93	3,14		0,00	0,93	0,09
40 - 45	99,91	99,83	55,55	3,12	0,03	0,00	1,01	0,08
45 - 50	100,00	99,87	61,33	3,11	0,02	0,00	1,60	0,06
50 - 55	99,92	99,87	63,46	2,83	0,08	0,01	1,28	0,04
55 - 60	99,94	99,37	66,49	3,22		0,00	2,14	0,10
60 - 65	99,96	99,36	67,17	3,08		0,00	2,06	0,05
65 - 70	99,95	99,04	69,42	3,19		0,00	1,79	0,07
70 - 75	99,86	99,00	70,82	3,10	0,07	0,00	2,39	0,06
75 - 80	99,73	98,99	71,62	3,18	0,18	0,00	1,88	0,12
80 - 85	99,77	98,54	71,54	3,49		0,00	3,02	0,05
85 - 90	99,84	99,01	74,13	3,14		0,00	3,15	0,05
90 - 95	100,00	98,77	71,57	3,05		0,00	3,98	0,30
95 - 100	100,00	97,44	76,23	4,69		0,00	3,62	0,04
100 en meer	99,77	95,55	76,50	3,14	0,23	0,00	4,13	0,53

Verdeling (%) van de hoofdbestanddelen van het belastbaar netto-inkomen - vervolg

Arrondissement Diksmuide

(niet inbegrepen 1.470 aangiften met nul inkomen)

Inkomens- klasse	Bedrijfsinkomsten		Inkomsten van onroerende goederen		Inkomsten van kapitalen en roerende goederen		Diverse inkomsten	
	% van het totaal aantal aangiften	% van het totaal bedrag	% van het totaal aantal aangiften	% van het totaal bedrag	% van het totaal aantal aangiften	% van het totaal bedrag	% van het totaal aantal aangiften	% van het totaal bedrag
5000 €								
Totaal	99,70	100,33	29,90	1,97	0,22	0,01	0,65	0,11
Minder dan 5	98,21	97,30	3,55	2,60	0,43	0,35	1,23	1,68
5 - 10	99,29	99,73	16,01	1,89	0,46	0,09	0,75	0,44
10 - 15	99,86	99,13	20,01	1,95	0,30	0,02	0,38	0,09
15 - 20	99,95	100,33	20,39	1,88	0,30	0,02	0,40	0,06
20 - 25	99,97	101,19	26,16	1,55	0,08	0,00	0,30	0,02
25 - 30	99,96	100,71	37,51	2,05		0,00	0,48	0,05
30 - 35	99,93	100,90	48,58	2,21		0,00	0,40	0,01
35 - 40	100,00	101,15	55,25	2,03	0,08	0,00	0,70	0,03
40 - 45	100,00	100,99	61,18	2,04	0,09	0,00	0,56	0,01
45 - 50	99,88	100,68	63,88	2,00		0,00	0,88	0,16
50 - 55	100,00	100,55	66,19	1,83		0,00	0,71	0,02
55 - 60	100,00	100,47	64,03	1,73		0,00	0,68	0,01
60 - 65	100,00	100,23	68,10	2,17		0,00	2,15	0,12
65 - 70	100,00	99,63	76,06	2,12		0,00	1,06	0,29
70 - 75	100,00	98,95	72,86	2,89	0,71	0,00	4,29	0,12
75 - 80	100,00	99,31	69,37	2,44		0,00	3,60	0,01
80 - 85	100,00	98,86	74,68	3,09		0,00	3,80	0,08
85 - 90	100,00	99,96	71,43	1,63		0,00	2,04	0,15
90 - 95	100,00	100,03	72,73	1,59	2,27	0,07	2,27	0,04
95 - 100	100,00	98,75	80,00	2,83		0,00	4,00	0,00
100 en meer	100,00	98,24	76,54	2,01		0,00	4,47	0,64

Arrondissement Ieper

(niet inbegrepen 3.514 aangiften met nul inkomen)

Inkomens- klasse	Bedrijfsinkomsten		Inkomsten van onroerende goederen		Inkomsten van kapitalen en roerende goederen		Diverse inkomsten	
	% van het totaal aantal aangiften	% van het totaal bedrag	% van het totaal aantal aangiften	% van het totaal bedrag	% van het totaal aantal aangiften	% van het totaal bedrag	% van het totaal aantal aangiften	% van het totaal bedrag
5000 €								
Totaal	99,75	100,31	28,74	1,76	0,26	0,02	0,78	0,09
Minder dan 5	98,56	98,11	2,36	1,49	0,58	0,29	1,78	2,09
5 - 10	99,33	99,47	13,94	1,67	0,43	0,15	1,20	0,57
10 - 15	99,93	99,21	17,95	1,85	0,46	0,05	0,47	0,10
15 - 20	99,90	100,38	17,97	1,69	0,30	0,03	0,43	0,04
20 - 25	99,96	101,08	25,58	1,33	0,13	0,01	0,42	0,03
25 - 30	100,00	100,48	34,22	1,64	0,04	0,00	0,49	0,03
30 - 35	99,94	100,41	46,16	1,98	0,09	0,00	0,50	0,09
35 - 40	100,00	101,07	54,19	1,87	0,04	0,00	0,66	0,03
40 - 45	100,00	101,03	62,60	1,82		0,00	0,49	0,03
45 - 50	99,94	100,82	67,81	1,93		0,00	0,86	0,04
50 - 55	100,00	100,68	67,94	1,89		0,00	1,27	0,03
55 - 60	100,00	100,46	69,92	1,78		0,00	0,69	0,01
60 - 65	100,00	100,33	70,94	1,77		0,00	1,77	0,13
65 - 70	100,00	99,75	73,88	2,20		0,00	1,12	0,02
70 - 75	100,00	100,33	67,65	1,51		0,00	1,76	0,03
75 - 80	100,00	99,47	70,00	1,69		0,00	3,75	0,14
80 - 85	100,00	99,83	62,30	2,43		0,00	1,57	0,03
85 - 90	100,00	99,01	70,87	2,40		0,00	5,51	0,41
90 - 95	100,00	99,76	76,42	1,99		0,00	3,77	0,02
95 - 100	100,00	100,23	72,84	1,30		0,00	1,23	0,52
100 en meer	100,00	98,67	73,79	1,82		0,00	1,38	0,21

Verdeling (%) van de hoofdbestanddelen van het belastbaar netto-inkomen - vervolg

Arrondissement Kortrijk

(niet inbegrepen 8.432 aangiften met nul inkomen)

Inkomens- klasse	Bedrijfsinkomsten		Inkomsten van onroerende goederen		Inkomsten van kapitalen en roerende goederen		Diverse inkomsten	
	% van het totaal aantal aangiften	% van het totaal bedrag	% van het totaal aantal aangiften	% van het totaal bedrag	% van het totaal aantal aangiften	% van het totaal bedrag	% van het totaal aantal aangiften	% van het totaal bedrag
5000 €								
Totaal	99,72	100,22	28,90	1,88	0,24	0,02	0,97	0,12
Minder dan 5	98,23	96,83	2,23	1,93	0,55	0,37	2,00	2,65
5 - 10	99,14	99,65	10,34	1,56	0,60	0,17	1,72	0,81
10 - 15	99,90	99,60	13,37	1,49	0,42	0,05	0,83	0,18
15 - 20	99,93	100,36	17,25	1,69	0,24	0,04	0,51	0,11
20 - 25	99,99	100,86	24,65	1,58	0,13	0,01	0,41	0,03
25 - 30	99,99	100,52	33,77	1,90	0,08	0,01	0,54	0,05
30 - 35	100,00	100,71	44,72	2,24	0,03	0,00	0,71	0,04
35 - 40	99,96	101,00	52,69	1,96	0,03	0,00	0,84	0,07
40 - 45	99,98	100,99	60,25	2,11	0,03	0,00	0,71	0,02
45 - 50	99,96	100,83	64,52	2,06		0,00	0,87	0,03
50 - 55	99,97	100,75	66,88	1,94		0,00	0,95	0,05
55 - 60	100,00	100,54	69,53	1,99		0,00	1,03	0,03
60 - 65	100,00	100,44	69,97	1,87	0,05	0,00	1,49	0,07
65 - 70	100,00	100,22	71,36	2,01	0,06	0,00	1,88	0,06
70 - 75	100,00	100,14	71,89	2,01		0,00	1,65	0,02
75 - 80	100,00	100,22	71,75	1,92		0,00	2,35	0,09
80 - 85	99,87	99,71	72,42	2,02		0,00	1,83	0,05
85 - 90	100,00	99,82	71,68	1,70		0,00	2,25	0,19
90 - 95	100,00	99,26	72,28	2,42		0,00	2,88	0,17
95 - 100	100,00	99,09	73,38	2,52	0,32	0,01	2,92	0,29
100 en meer	100,00	97,60	71,91	1,99	0,05	0,00	3,63	0,27

Arrondissement Oostende

(niet inbegrepen 4.641 aangiften met nul inkomen)

Inkomens- klasse	Bedrijfsinkomsten		Inkomsten van onroerende goederen		Inkomsten van kapitalen en roerende goederen		Diverse inkomsten	
	% van het totaal aantal aangiften	% van het totaal bedrag	% van het totaal aantal aangiften	% van het totaal bedrag	% van het totaal aantal aangiften	% van het totaal bedrag	% van het totaal aantal aangiften	% van het totaal bedrag
5000 €								
Totaal	99,60	99,51	25,39	2,52	0,26	0,02	1,20	0,18
Minder dan 5	97,72	95,49	3,10	3,32	0,42	0,25	2,66	3,13
5 - 10	99,04	99,01	9,38	2,01	0,62	0,13	2,01	1,04
10 - 15	99,83	99,36	11,97	1,77	0,48	0,06	0,92	0,25
15 - 20	99,92	99,71	17,15	2,15	0,23	0,02	0,61	0,13
20 - 25	99,96	100,14	24,46	2,27	0,07	0,00	0,58	0,07
25 - 30	99,91	100,02	32,27	2,43	0,17	0,01	0,70	0,04
30 - 35	99,92	99,59	42,16	3,11	0,04	0,00	0,92	0,05
35 - 40	99,95	100,32	48,12	2,72	0,05	0,00	0,71	0,03
40 - 45	99,97	100,14	54,97	2,59	0,06	0,02	0,81	0,06
45 - 50	99,92	99,87	59,42	2,78		0,00	1,46	0,05
50 - 55	99,89	99,60	63,13	3,12		0,00	1,26	0,05
55 - 60	100,00	99,41	65,97	3,08		0,00	1,63	0,14
60 - 65	99,81	99,25	64,98	3,12		0,00	2,33	0,07
65 - 70	100,00	98,95	67,73	2,82	0,13	0,00	2,66	0,30
70 - 75	100,00	99,71	67,54	2,33	0,16	0,00	2,61	0,07
75 - 80	100,00	99,09	69,93	2,94		0,00	3,58	0,33
80 - 85	100,00	98,02	69,48	3,19		0,00	4,55	0,16
85 - 90	100,00	98,83	68,62	3,14		0,00	4,18	0,14
90 - 95	100,00	96,45	69,59	4,79		0,00	4,09	0,36
95 - 100	98,41	97,36	79,37	4,48		0,00	1,59	0,02
100 en meer	99,63	97,49	72,94	2,34		0,00	3,32	0,50

Verdeling (%) van de hoofdbestanddelen van het belastbaar netto-inkomen - vervolg

Arrondissement Roeselare

(niet inbegrepen 4.072 aangiften met nul inkomen)

Inkomens- klasse	Bedrijfsinkomsten		Inkomsten van onroerende goederen		Inkomsten van kapitalen en roerende goederen		Diverse inkomsten	
	% van het totaal aantal aangiften	% van het totaal bedrag	% van het totaal aantal aangiften	% van het totaal bedrag	% van het totaal aantal aangiften	% van het totaal bedrag	% van het totaal aantal aangiften	% van het totaal bedrag
5000 €								
Totaal	99,78	100,36	29,55	1,98	0,22	0,01	0,80	0,09
Minder dan 5	98,81	97,82	1,83	1,71	0,33	0,30	1,43	1,83
5 - 10	99,24	99,61	11,81	1,68	0,64	0,11	1,54	0,68
10 - 15	99,90	99,48	14,37	1,58	0,33	0,03	0,58	0,13
15 - 20	99,94	100,39	17,94	1,85	0,40	0,02	0,43	0,06
20 - 25	99,99	100,99	23,99	1,66	0,06	0,00	0,37	0,04
25 - 30	99,93	100,63	34,22	1,93	0,04	0,00	0,62	0,11
30 - 35	99,96	100,77	45,84	2,32	0,09	0,01	0,64	0,07
35 - 40	99,97	101,37	53,19	1,91	0,05	0,01	0,52	0,02
40 - 45	99,94	101,10	62,47	2,23		0,00	0,74	0,04
45 - 50	100,00	101,07	67,07	2,11		0,00	0,54	0,02
50 - 55	99,90	100,74	70,59	2,25	0,05	0,00	0,74	0,07
55 - 60	100,00	100,62	70,61	2,06	0,07	0,00	1,25	0,05
60 - 65	100,00	100,55	73,24	1,98		0,00	1,61	0,05
65 - 70	100,00	100,12	70,71	1,99		0,00	2,33	0,04
70 - 75	100,00	100,19	73,10	2,28		0,00	1,65	0,02
75 - 80	100,00	100,36	74,53	1,74		0,00	2,57	0,09
80 - 85	100,00	99,05	72,44	2,98		0,00	2,56	0,02
85 - 90	100,00	99,94	71,66	2,84	0,40	0,19	3,24	0,03
90 - 95	99,41	98,63	74,71	2,81		0,00	2,35	0,32
95 - 100	99,25	98,58	75,37	2,94		0,00	1,49	0,76
100 en meer	100,00	98,05	72,95	1,99	0,12	0,00	2,02	0,03

Arrondissement Tielt

(niet inbegrepen 1.982 aangiften met nul inkomen)

Inkomens- klasse	Bedrijfsinkomsten		Inkomsten van onroerende goederen		Inkomsten van kapitalen en roerende goederen		Diverse inkomsten	
	% van het totaal aantal aangiften	% van het totaal bedrag	% van het totaal aantal aangiften	% van het totaal bedrag	% van het totaal aantal aangiften	% van het totaal bedrag	% van het totaal aantal aangiften	% van het totaal bedrag
5000 €								
Totaal	99,73	100,32	30,16	1,96	0,33	0,02	0,79	0,09
Minder dan 5	98,46	98,56	2,59	2,17	0,54	0,33	1,63	1,83
5 - 10	99,11	99,38	13,09	1,92	0,91	0,18	1,02	0,57
10 - 15	99,90	98,98	16,55	1,94	0,64	0,05	0,60	0,14
15 - 20	99,91	99,85	19,64	2,07	0,50	0,05	0,59	0,14
20 - 25	99,96	100,91	23,62	1,64	0,01	0,00	0,46	0,02
25 - 30	99,93	100,70	33,42	1,79	0,14	0,01	0,43	0,05
30 - 35	99,96	100,70	45,32	2,19	0,07	0,01	0,49	0,05
35 - 40	99,96	101,11	53,71	2,26	0,08	0,00	0,59	0,01
40 - 45	100,00	101,08	59,59	1,92		0,00	0,76	0,05
45 - 50	99,94	100,85	65,37	2,16		0,00	0,46	0,07
50 - 55	100,00	100,83	67,63	2,05	0,08	0,00	0,63	0,01
55 - 60	100,00	100,62	70,20	1,91		0,00	1,24	0,03
60 - 65	100,00	100,33	70,39	2,04		0,00	1,51	0,04
65 - 70	100,00	100,44	69,09	1,93		0,00	2,17	0,08
70 - 75	100,00	100,22	66,76	2,08		0,00	1,17	0,01
75 - 80	100,00	100,41	75,29	1,57		0,00	1,90	0,04
80 - 85	100,00	99,65	69,90	1,82		0,00	2,04	0,02
85 - 90	100,00	99,42	73,03	2,32		0,00	3,95	0,13
90 - 95	100,00	99,20	78,95	2,41		0,00	3,51	0,04
95 - 100	100,00	99,44	73,86	2,26		0,00	1,14	0,05
100 en meer	100,00	98,85	75,51	1,72	0,21	0,00	3,09	0,19

Verdeling (%) van de hoofdbestanddelen van het belastbaar netto-inkomen - vervolg

Arrondissement Veurne

(niet inbegrepen 1.741 aangiften met nul inkomen)

Inkomens- klasse	Bedrijfsinkomsten		Inkomsten van onroerende goederen		Inkomsten van kapitalen en roerende goederen		Diverse inkomsten	
	% van het totaal aantal aangiften	% van het totaal bedrag	% van het totaal aantal aangiften	% van het totaal bedrag	% van het totaal aantal aangiften	% van het totaal bedrag	% van het totaal aantal aangiften	% van het totaal bedrag
5000 €								
Totaal	99,50	98,52	29,17	3,21	0,38	0,04	1,21	0,18
Minder dan 5	97,48	95,55	3,51	4,05	0,49	0,32	2,25	2,92
5 - 10	98,68	98,55	13,24	2,82	1,04	0,58	1,54	0,79
10 - 15	99,79	98,76	14,95	2,28	0,64	0,11	0,77	0,18
15 - 20	99,81	99,06	20,94	2,88	0,31	0,05	0,76	0,12
20 - 25	99,95	99,22	29,28	3,05	0,28	0,01	0,90	0,10
25 - 30	99,93	98,80	37,12	3,61	0,03	0,01	0,83	0,11
30 - 35	99,85	98,75	45,76	3,74	0,20	0,01	0,91	0,08
35 - 40	99,87	99,21	54,53	3,42	0,06	0,03	1,23	0,10
40 - 45	99,92	99,22	56,83	4,10	0,08	0,00	1,06	0,03
45 - 50	100,00	99,43	63,25	3,07		0,00	1,68	0,09
50 - 55	100,00	98,90	61,74	3,60		0,00	1,13	0,02
55 - 60	100,00	99,61	64,49	2,88		0,00	0,82	0,01
60 - 65	100,00	98,81	69,60	3,62		0,00	2,26	0,06
65 - 70	99,72	97,69	73,24	4,48		0,00	2,82	0,07
70 - 75	100,00	98,58	72,00	3,90		0,00	3,20	0,14
75 - 80	100,00	98,83	73,98	2,83		0,00	0,51	0,00
80 - 85	100,00	96,89	77,33	4,76		0,00	2,67	0,20
85 - 90	100,00	98,12	78,40	3,99	0,80	0,01	2,40	0,15
90 - 95	100,00	97,83	68,57	3,96		0,00	4,76	0,17
95 - 100	100,00	98,27	84,06	4,31		0,00	2,90	0,02
100 en meer	99,49	96,32	79,26	2,64		0,00	3,54	0,43

Waals Gewest

(niet inbegrepen 204.399 aangiften met nul inkomen)

Inkomens- klasse	Bedrijfsinkomsten		Inkomsten van onroerende goederen		Inkomsten van kapitalen en roerende goederen		Diverse inkomsten	
	% van het totaal aantal aangiften	% van het totaal bedrag	% van het totaal aantal aangiften	% van het totaal bedrag	% van het totaal aantal aangiften	% van het totaal bedrag	% van het totaal aantal aangiften	% van het totaal bedrag
5000 €								
Totaal	99,25	99,88	28,82	2,17	0,22	0,01	1,66	0,22
Minder dan 5	94,68	92,56	3,35	2,79	0,38	0,25	6,38	6,65
5 - 10	98,92	99,59	10,62	1,76	0,49	0,11	2,42	1,17
10 - 15	99,82	99,59	14,96	1,61	0,29	0,03	1,26	0,27
15 - 20	99,92	100,12	21,43	1,97	0,21	0,02	0,75	0,15
20 - 25	99,96	100,38	29,84	2,03	0,12	0,01	0,61	0,08
25 - 30	99,96	100,26	38,69	2,27	0,09	0,00	0,64	0,06
30 - 35	99,96	100,29	46,62	2,45	0,09	0,00	0,73	0,07
35 - 40	99,96	100,31	52,59	2,50	0,06	0,00	0,79	0,06
40 - 45	99,97	100,39	57,76	2,48	0,07	0,00	0,68	0,04
45 - 50	99,97	100,28	62,12	2,45	0,05	0,00	0,91	0,06
50 - 55	99,97	100,26	65,08	2,43	0,05	0,00	0,86	0,06
55 - 60	99,97	100,16	67,12	2,38	0,04	0,00	0,98	0,06
60 - 65	99,97	100,02	68,87	2,38	0,04	0,00	1,07	0,06
65 - 70	99,98	99,91	70,88	2,40	0,03	0,00	1,33	0,08
70 - 75	99,99	99,89	71,47	2,36	0,09	0,00	1,27	0,07
75 - 80	99,94	99,76	72,01	2,39	0,14	0,00	1,55	0,07
80 - 85	99,98	99,70	72,80	2,31	0,05	0,00	1,58	0,12
85 - 90	99,95	99,64	73,85	2,28	0,03	0,00	1,94	0,12
90 - 95	99,92	99,40	73,30	2,42	0,19	0,00	1,68	0,12
95 - 100	99,98	99,52	73,32	2,30	0,07	0,00	2,13	0,10
100 en meer	99,89	98,28	74,14	1,89	0,19	0,00	2,01	0,44

Verdeling (%) van de hoofdbestanddelen van het belastbaar netto-inkomen - vervolg

Provincie Waals-Brabant

(niet inbegrepen 23.806 aangiften met nul inkomen)

Inkomens- klasse	Bedrijfsinkomsten		Inkomsten van onroerende goederen		Inkomsten van kapitalen en roerende goederen		Diverse inkomsten	
	% van het totaal aantal aangiften	% van het totaal bedrag	% van het totaal aantal aangiften	% van het totaal bedrag	% van het totaal aantal aangiften	% van het totaal bedrag	% van het totaal aantal aangiften	% van het totaal bedrag
5000 €								
Totaal	98,00	99,19	33,80	3,22	0,30	0,03	3,55	0,41
Minder dan 5	87,57	80,62	4,23	5,15	0,57	0,54	15,13	16,73
5 - 10	97,06	96,64	13,24	3,95	0,86	0,32	5,11	2,81
10 - 15	99,49	98,66	16,80	2,78	0,47	0,10	2,01	0,54
15 - 20	99,79	99,01	23,51	3,23	0,31	0,07	1,27	0,31
20 - 25	99,87	99,24	30,93	3,42	0,20	0,01	1,14	0,20
25 - 30	99,87	99,31	38,98	3,67	0,16	0,01	1,21	0,16
30 - 35	99,88	99,10	45,85	4,12	0,09	0,01	1,25	0,16
35 - 40	99,90	99,47	50,87	3,88	0,08	0,00	1,32	0,14
40 - 45	99,95	99,80	56,80	3,97	0,01	0,00	1,27	0,10
45 - 50	99,90	99,85	60,74	3,67	0,03	0,01	1,32	0,11
50 - 55	99,94	99,89	65,06	3,69	0,02	0,00	1,49	0,11
55 - 60	99,93	100,10	66,33	3,30	0,05	0,00	1,32	0,07
60 - 65	99,89	99,91	68,88	3,36	0,03	0,00	1,58	0,06
65 - 70	99,97	99,86	72,74	3,56	0,03	0,00	2,05	0,14
70 - 75	99,96	99,97	74,11	3,14		0,00	1,43	0,11
75 - 80	99,95	99,94	74,17	3,19		0,00	1,71	0,04
80 - 85	99,88	99,69	75,19	3,08		0,00	1,78	0,11
85 - 90	99,86	99,72	77,08	2,87		0,00	2,95	0,20
90 - 95	99,92	99,44	77,24	3,29	0,08	0,00	1,79	0,20
95 - 100	99,89	99,98	74,13	2,63		0,00	3,17	0,15
100 en meer	99,85	98,94	78,05	2,05	0,07	0,00	2,11	0,47

Arrondissement Nijvel

(niet inbegrepen 23.806 aangiften met nul inkomen)

Inkomens- klasse	Bedrijfsinkomsten		Inkomsten van onroerende goederen		Inkomsten van kapitalen en roerende goederen		Diverse inkomsten	
	% van het totaal aantal aangiften	% van het totaal bedrag	% van het totaal aantal aangiften	% van het totaal bedrag	% van het totaal aantal aangiften	% van het totaal bedrag	% van het totaal aantal aangiften	% van het totaal bedrag
5000 €								
Totaal	98,00	99,19	33,80	3,22	0,30	0,03	3,55	0,41
Minder dan 5	87,57	80,62	4,23	5,15	0,57	0,54	15,13	16,73
5 - 10	97,06	96,64	13,24	3,95	0,86	0,32	5,11	2,81
10 - 15	99,49	98,66	16,80	2,78	0,47	0,10	2,01	0,54
15 - 20	99,79	99,01	23,51	3,23	0,31	0,07	1,27	0,31
20 - 25	99,87	99,24	30,93	3,42	0,20	0,01	1,14	0,20
25 - 30	99,87	99,31	38,98	3,67	0,16	0,01	1,21	0,16
30 - 35	99,88	99,10	45,85	4,12	0,09	0,01	1,25	0,16
35 - 40	99,90	99,47	50,87	3,88	0,08	0,00	1,32	0,14
40 - 45	99,95	99,80	56,80	3,97	0,01	0,00	1,27	0,10
45 - 50	99,90	99,85	60,74	3,67	0,03	0,01	1,32	0,11
50 - 55	99,94	99,89	65,06	3,69	0,02	0,00	1,49	0,11
55 - 60	99,93	100,10	66,33	3,30	0,05	0,00	1,32	0,07
60 - 65	99,89	99,91	68,88	3,36	0,03	0,00	1,58	0,06
65 - 70	99,97	99,86	72,74	3,56	0,03	0,00	2,05	0,14
70 - 75	99,96	99,97	74,11	3,14		0,00	1,43	0,11
75 - 80	99,95	99,94	74,17	3,19		0,00	1,71	0,04
80 - 85	99,88	99,69	75,19	3,08		0,00	1,78	0,11
85 - 90	99,86	99,72	77,08	2,87		0,00	2,95	0,20
90 - 95	99,92	99,44	77,24	3,29	0,08	0,00	1,79	0,20
95 - 100	99,89	99,98	74,13	2,63		0,00	3,17	0,15
100 en meer	99,85	98,94	78,05	2,05	0,07	0,00	2,11	0,47

Verdeling (%) van de hoofdbestanddelen van het belastbaar netto-inkomen - vervolg

Provincie Henegouwen

(niet inbegrepen 81.385 aangiften met nul inkomen)

Inkomens- klasse	Bedrijfsinkomsten		Inkomsten van onroerende goederen		Inkomsten van kapitalen en roerende goederen		Diverse inkomsten	
	% van het totaal aantal aangiften	% van het totaal bedrag	% van het totaal aantal aangiften	% van het totaal bedrag	% van het totaal aantal aangiften	% van het totaal bedrag	% van het totaal aantal aangiften	% van het totaal bedrag
5000 €								
Totaal	99,42	100,11	28,01	1,83	0,21	0,01	1,25	0,15
Minder dan 5	95,47	94,78	3,48	2,41	0,35	0,19	5,04	4,83
5 - 10	99,23	100,44	10,31	1,42	0,46	0,06	1,74	0,80
10 - 15	99,88	99,85	14,48	1,34	0,28	0,02	0,99	0,18
15 - 20	99,95	100,43	21,96	1,70	0,21	0,01	0,55	0,10
20 - 25	99,97	100,66	31,32	1,75	0,11	0,00	0,44	0,05
25 - 30	99,97	100,45	40,93	2,01	0,09	0,00	0,46	0,04
30 - 35	99,98	100,50	48,72	2,09	0,08	0,01	0,54	0,05
35 - 40	99,97	100,46	54,60	2,14	0,03	0,00	0,59	0,05
40 - 45	99,98	100,54	59,83	2,10	0,06	0,00	0,46	0,03
45 - 50	99,98	100,38	63,64	2,09	0,05	0,00	0,73	0,05
50 - 55	99,98	100,36	65,92	1,98	0,06	0,01	0,59	0,04
55 - 60	100,00	100,21	68,29	2,06	0,03	0,00	0,88	0,05
60 - 65	99,97	100,06	69,72	1,97	0,03	0,00	0,82	0,04
65 - 70	99,97	100,01	71,46	1,88	0,02	0,00	1,15	0,09
70 - 75	100,00	100,01	71,76	2,05	0,05	0,00	1,17	0,03
75 - 80	99,97	99,79	73,35	2,08	0,06	0,00	1,58	0,07
80 - 85	100,00	99,63	74,38	2,04		0,00	1,38	0,13
85 - 90	100,00	99,61	73,32	1,96		0,00	1,53	0,06
90 - 95	99,86	99,43	74,49	2,01		0,00	1,70	0,20
95 - 100	100,00	99,45	74,89	2,09	0,09	0,00	1,57	0,04
100 en meer	99,91	97,78	73,99	1,64	0,14	0,00	1,63	0,21

Arrondissement Aat

(niet inbegrepen 4.521 aangiften met nul inkomen)

Inkomens- klasse	Bedrijfsinkomsten		Inkomsten van onroerende goederen		Inkomsten van kapitalen en roerende goederen		Diverse inkomsten	
	% van het totaal aantal aangiften	% van het totaal bedrag	% van het totaal aantal aangiften	% van het totaal bedrag	% van het totaal aantal aangiften	% van het totaal bedrag	% van het totaal aantal aangiften	% van het totaal bedrag
5000 €								
Totaal	99,31	100,32	34,11	1,79	0,21	0,01	1,33	0,12
Minder dan 5	93,88	93,27	4,90	3,12	0,28	0,19	6,77	6,31
5 - 10	99,15	99,97	16,25	1,62	0,46	0,07	1,98	0,83
10 - 15	99,89	99,46	20,40	1,73	0,44	0,03	0,85	0,15
15 - 20	99,98	100,69	26,50	1,77	0,20	0,02	0,48	0,09
20 - 25	100,00	100,94	35,08	1,48	0,07	0,00	0,45	0,03
25 - 30	100,00	100,63	44,49	1,92	0,15	0,00	0,25	0,02
30 - 35	100,00	100,64	50,60	2,05	0,04	0,00	0,62	0,10
35 - 40	100,00	100,64	57,51	2,08		0,00	0,62	0,03
40 - 45	100,00	100,84	63,60	1,97		0,00	0,39	0,00
45 - 50	99,92	100,47	67,05	2,10	0,08	0,00	1,15	0,03
50 - 55	100,00	100,85	68,54	1,87		0,00	0,42	0,01
55 - 60	100,00	100,32	68,93	2,02		0,00	0,64	0,02
60 - 65	100,00	100,21	74,86	1,87		0,00	0,37	0,01
65 - 70	100,00	99,90	76,31	1,92		0,00	0,68	0,01
70 - 75	100,00	100,10	72,10	1,53		0,00	0,55	0,00
75 - 80	100,00	99,74	74,49	2,06		0,00	1,65	0,06
80 - 85	100,00	99,85	82,45	1,74		0,00	1,06	0,00
85 - 90	100,00	100,26	78,31	1,37		0,00	1,06	0,03
90 - 95	100,00	99,85	76,61	1,24		0,00	3,23	0,11
95 - 100	100,00	99,63	77,91	2,28		0,00	1,16	0,03
100 en meer	100,00	99,59	74,75	1,15		0,00	1,21	0,08

Verdeling (%) van de hoofdbestanddelen van het belastbaar netto-inkomen - vervolg

Arrondissement Charleroi

(niet inbegrepen 27.066 aangiften met nul inkomen)

Inkomens- klasse	Bedrijfsinkomsten		Inkomsten van onroerende goederen		Inkomsten van kapitalen en roerende goederen		Diverse inkomsten	
	% van het totaal aantal aangiften	% van het totaal bedrag	% van het totaal aantal aangiften	% van het totaal bedrag	% van het totaal aantal aangiften	% van het totaal bedrag	% van het totaal aantal aangiften	% van het totaal bedrag
5000 €								
Totaal	99,39	100,20	25,61	1,78	0,21	0,01	1,30	0,16
Minder dan 5	95,05	94,49	3,15	2,28	0,30	0,16	5,52	5,14
5 - 10	99,29	100,70	8,54	1,34	0,49	0,06	1,66	0,77
10 - 15	99,90	100,02	13,21	1,23	0,25	0,02	1,05	0,19
15 - 20	99,95	100,48	20,92	1,63	0,24	0,01	0,55	0,10
20 - 25	99,96	100,67	30,06	1,73	0,12	0,00	0,42	0,05
25 - 30	99,97	100,43	39,98	2,10	0,06	0,00	0,46	0,03
30 - 35	99,98	100,40	48,23	2,14	0,03	0,00	0,53	0,05
35 - 40	99,95	100,38	53,28	2,19	0,01	0,00	0,59	0,06
40 - 45	99,95	100,56	59,31	2,04	0,09	0,00	0,47	0,03
45 - 50	100,00	100,42	62,13	1,97	0,02	0,00	0,49	0,05
50 - 55	100,00	100,25	64,71	2,01	0,03	0,00	0,55	0,04
55 - 60	100,00	100,15	65,60	1,95		0,00	1,02	0,06
60 - 65	99,95	100,07	66,79	1,86		0,00	0,93	0,04
65 - 70	99,94	100,11	68,85	1,74		0,00	1,21	0,12
70 - 75	100,00	99,84	70,59	2,13		0,00	1,25	0,02
75 - 80	100,00	99,83	72,35	2,02		0,00	1,17	0,01
80 - 85	100,00	99,85	75,11	1,95		0,00	1,46	0,14
85 - 90	100,00	99,66	71,89	1,89		0,00	1,81	0,03
90 - 95	100,00	99,25	74,23	2,38		0,00	1,80	0,27
95 - 100	100,00	99,78	71,23	1,73		0,00	2,11	0,02
100 en meer	99,89	98,91	72,43	1,46	0,11	0,00	1,44	0,20

Arrondissement Bergen

(niet inbegrepen 18.452 aangiften met nul inkomen)

Inkomens- klasse	Bedrijfsinkomsten		Inkomsten van onroerende goederen		Inkomsten van kapitalen en roerende goederen		Diverse inkomsten	
	% van het totaal aantal aangiften	% van het totaal bedrag	% van het totaal aantal aangiften	% van het totaal bedrag	% van het totaal aantal aangiften	% van het totaal bedrag	% van het totaal aantal aangiften	% van het totaal bedrag
5000 €								
Totaal	99,50	100,27	27,85	1,72	0,20	0,01	1,21	0,14
Minder dan 5	95,97	95,03	3,61	2,23	0,40	0,17	4,40	4,26
5 - 10	99,31	100,91	9,99	1,31	0,41	0,04	1,67	0,76
10 - 15	99,90	99,97	14,65	1,26	0,25	0,01	1,09	0,18
15 - 20	99,98	100,63	22,94	1,60	0,18	0,01	0,58	0,08
20 - 25	100,00	100,79	32,57	1,70	0,12	0,00	0,44	0,04
25 - 30	100,00	100,54	41,90	1,89	0,11	0,00	0,49	0,04
30 - 35	99,99	100,54	48,95	1,92	0,11	0,00	0,50	0,04
35 - 40	99,98	100,43	54,99	2,03	0,02	0,00	0,59	0,06
40 - 45	100,00	100,38	57,98	2,05	0,03	0,00	0,43	0,02
45 - 50	100,00	100,24	62,15	2,10	0,03	0,00	0,67	0,06
50 - 55	100,00	100,26	65,83	1,89		0,00	0,60	0,03
55 - 60	100,00	100,09	67,88	2,11	0,05	0,00	0,67	0,03
60 - 65	100,00	100,17	67,74	1,87	0,07	0,00	1,00	0,02
65 - 70	100,00	100,16	70,58	1,59		0,00	0,87	0,02
70 - 75	100,00	100,06	71,73	1,84		0,00	1,59	0,03
75 - 80	99,84	99,67	72,70	2,26		0,00	2,96	0,08
80 - 85	100,00	100,14	69,16	1,62		0,00	1,32	0,02
85 - 90	100,00	99,28	72,47	2,12		0,00	1,97	0,13
90 - 95	100,00	100,29	73,33	1,69		0,00	1,75	0,02
95 - 100	100,00	99,13	75,95	1,72		0,00	1,27	0,02
100 en meer	100,00	99,31	75,06	1,33	0,08	0,00	1,71	0,20

Verdeling (%) van de hoofdbestanddelen van het belastbaar netto-inkomen - vervolg

Arrondissement Moeskroen

(niet inbegrepen 3.685 aangiften met nul inkomen)

Inkomens- klasse	Bedrijfsinkomsten		Inkomsten van onroerende goederen		Inkomsten van kapitalen en roerende goederen		Diverse inkomsten	
	% van het totaal aantal aangiften	% van het totaal bedrag	% van het totaal aantal aangiften	% van het totaal bedrag	% van het totaal aantal aangiften	% van het totaal bedrag	% van het totaal aantal aangiften	% van het totaal bedrag
5000 €								
Totaal	99,66	100,05	25,66	1,88	0,28	0,01	0,87	0,15
Minder dan 5	97,98	98,15	2,37	1,57	0,32	0,09	2,73	2,84
5 - 10	99,31	100,95	10,86	1,33	0,58	0,09	1,38	0,59
10 - 15	99,84	99,95	13,31	1,31	0,50	0,05	0,84	0,21
15 - 20	99,95	100,67	17,49	1,33	0,14	0,01	0,40	0,07
20 - 25	99,96	100,74	28,50	1,52	0,13	0,00	0,30	0,02
25 - 30	99,94	100,39	35,28	1,76	0,09	0,00	0,23	0,02
30 - 35	100,00	100,54	45,66	1,99	0,18	0,00	0,42	0,07
35 - 40	100,00	100,35	53,02	2,28	0,12	0,00	0,49	0,05
40 - 45	100,00	100,38	60,24	2,18	0,08	0,01	0,59	0,07
45 - 50	99,89	99,78	66,06	2,47	0,23	0,00	1,03	0,13
50 - 55	100,00	99,85	63,82	2,78	0,16	0,00	0,66	0,16
55 - 60	100,00	99,92	68,28	2,11		0,00	1,15	0,29
60 - 65	100,00	99,72	70,19	2,22		0,00	0,32	0,00
65 - 70	100,00	99,10	69,58	2,24		0,00	1,52	0,40
70 - 75	100,00	98,98	71,11	3,22	0,56	0,04	1,11	0,04
75 - 80	100,00	98,98	72,59	2,91	0,74	0,00	0,00	0,00
80 - 85	100,00	99,74	71,57	2,06		0,00	2,94	0,35
85 - 90	100,00	98,56	64,62	1,95		0,00	1,54	0,00
90 - 95	100,00	98,18	79,31	2,77		0,00	1,72	1,02
95 - 100	100,00	99,38	79,55	1,77	2,27	0,00	2,27	0,12
100 en meer	100,00	95,11	81,16	3,21	0,97	0,02	1,45	0,22

Arrondissement Zinnik

(niet inbegrepen 10.931 aangiften met nul inkomen)

Inkomens- klasse	Bedrijfsinkomsten		Inkomsten van onroerende goederen		Inkomsten van kapitalen en roerende goederen		Diverse inkomsten	
	% van het totaal aantal aangiften	% van het totaal bedrag	% van het totaal aantal aangiften	% van het totaal bedrag	% van het totaal aantal aangiften	% van het totaal bedrag	% van het totaal aantal aangiften	% van het totaal bedrag
5000 €								
Totaal	99,33	100,16	29,56	1,96	0,19	0,01	1,39	0,17
Minder dan 5	94,78	93,55	3,41	2,71	0,37	0,23	6,10	5,81
5 - 10	99,12	99,92	10,79	1,57	0,42	0,08	2,12	0,95
10 - 15	99,85	99,72	14,03	1,47	0,25	0,01	0,95	0,19
15 - 20	99,94	100,03	22,54	1,95	0,26	0,02	0,60	0,13
20 - 25	99,97	100,58	31,40	1,96	0,14	0,00	0,42	0,04
25 - 30	99,95	100,50	40,61	2,12	0,04	0,00	0,57	0,05
30 - 35	100,00	100,65	48,84	2,17	0,05	0,00	0,47	0,02
35 - 40	99,98	100,66	54,53	2,19	0,02	0,00	0,63	0,04
40 - 45	100,00	100,68	58,32	2,27		0,00	0,35	0,04
45 - 50	99,96	100,69	63,49	2,09		0,00	0,75	0,03
50 - 55	100,00	100,53	66,45	1,99	0,05	0,00	0,60	0,04
55 - 60	100,00	100,34	70,25	2,25		0,00	0,91	0,03
60 - 65	100,00	100,10	72,65	2,00	0,08	0,00	1,05	0,09
65 - 70	100,00	100,46	71,98	1,95	0,10	0,00	1,21	0,04
70 - 75	100,00	100,32	74,05	2,06		0,00	0,95	0,03
75 - 80	100,00	99,63	72,85	2,27		0,00	1,30	0,14
80 - 85	100,00	100,06	74,76	1,86		0,00	1,43	0,13
85 - 90	100,00	99,93	75,29	1,96		0,00	0,87	0,04
90 - 95	100,00	99,64	73,84	1,81		0,00	2,11	0,40
95 - 100	100,00	100,03	77,98	2,07		0,00	1,38	0,01
100 en meer	100,00	98,99	74,21	1,65	0,09	0,00	1,96	0,37

Verdeling (%) van de hoofdbestanddelen van het belastbaar netto-inkomen - vervolg

Arrondissement Thuin

(niet inbegrepen 7.691 aangiften met nul inkomen)

Inkomens- klasse	Bedrijfsinkomsten		Inkomsten van onroerende goederen		Inkomsten van kapitalen en roerende goederen		Diverse inkomsten	
	% van het totaal aantal aangiften	% van het totaal bedrag	% van het totaal aantal aangiften	% van het totaal bedrag	% van het totaal aantal aangiften	% van het totaal bedrag	% van het totaal aantal aangiften	% van het totaal bedrag
5000 €								
Totaal	99,37	100,14	30,23	1,92	0,18	0,01	1,30	0,15
Minder dan 5	94,90	94,67	3,99	2,43	0,35	0,22	5,64	5,43
5 - 10	99,15	100,05	11,92	1,59	0,41	0,09	1,90	0,88
10 - 15	99,87	99,72	15,72	1,40	0,22	0,01	0,90	0,18
15 - 20	99,95	100,25	23,45	1,83	0,20	0,01	0,57	0,09
20 - 25	99,98	100,45	33,27	1,99	0,08	0,00	0,53	0,09
25 - 30	99,99	100,44	43,99	2,09	0,09	0,00	0,43	0,03
30 - 35	100,00	100,35	51,48	2,26	0,09	0,00	0,56	0,04
35 - 40	100,00	100,38	56,80	2,21	0,03	0,00	0,60	0,02
40 - 45	100,00	100,55	62,57	2,14	0,04	0,00	0,43	0,03
45 - 50	100,00	100,22	65,32	2,29		0,00	0,83	0,08
50 - 55	100,00	100,65	66,94	1,92		0,00	0,95	0,07
55 - 60	100,00	100,28	70,25	2,15	0,08	0,00	0,89	0,02
60 - 65	100,00	100,11	72,36	2,17		0,00	0,60	0,07
65 - 70	100,00	99,83	73,85	1,96		0,00	1,22	0,15
70 - 75	100,00	99,73	73,70	2,24	0,19	0,01	0,96	0,04
75 - 80	100,00	100,41	75,18	1,53		0,00	1,47	0,10
80 - 85	100,00	99,80	76,85	1,86		0,00	0,93	0,20
85 - 90	100,00	100,14	74,68	1,66		0,00	1,29	0,04
90 - 95	100,00	99,92	76,73	1,91		0,00	0,00	0,00
95 - 100	100,00	100,15	71,92	1,71		0,00	1,37	0,12
100 en meer	100,00	99,41	73,87	1,48		0,00	1,51	0,08

Arrondissement Doornik

(niet inbegrepen 9.039 aangiften met nul inkomen)

Inkomens- klasse	Bedrijfsinkomsten		Inkomsten van onroerende goederen		Inkomsten van kapitalen en roerende goederen		Diverse inkomsten	
	% van het totaal aantal aangiften	% van het totaal bedrag	% van het totaal aantal aangiften	% van het totaal bedrag	% van het totaal aantal aangiften	% van het totaal bedrag	% van het totaal aantal aangiften	% van het totaal bedrag
5000 €								
Totaal	99,48	99,37	28,81	1,94	0,25	0,02	1,05	0,13
Minder dan 5	96,84	96,04	3,59	2,74	0,42	0,30	3,12	3,24
5 - 10	99,11	99,74	10,99	1,47	0,46	0,07	1,60	0,84
10 - 15	99,82	99,50	15,03	1,42	0,34	0,04	0,91	0,18
15 - 20	99,84	100,38	21,21	1,75	0,20	0,03	0,55	0,12
20 - 25	99,96	100,51	30,01	1,66	0,10	0,00	0,47	0,03
25 - 30	99,96	100,26	39,96	1,94	0,13	0,02	0,54	0,06
30 - 35	99,89	100,59	47,25	2,06	0,16	0,04	0,71	0,06
35 - 40	99,88	100,50	54,28	1,99	0,09	0,03	0,56	0,07
40 - 45	99,92	100,45	60,55	2,11	0,11	0,00	0,61	0,02
45 - 50	100,00	100,47	64,69	2,03	0,15	0,00	0,83	0,02
50 - 55	99,87	100,15	66,34	1,90	0,26	0,05	0,40	0,02
55 - 60	100,00	100,33	70,00	1,91	0,08	0,00	0,92	0,04
60 - 65	99,89	99,77	69,75	2,13		0,00	0,66	0,03
65 - 70	99,85	99,47	73,22	2,36		0,00	1,46	0,01
70 - 75	100,00	100,44	69,10	1,93		0,00	1,34	0,06
75 - 80	100,00	99,78	75,14	1,92	0,28	0,00	1,41	0,04
80 - 85	100,00	97,36	73,29	3,51		0,00	1,37	0,20
85 - 90	100,00	98,68	71,63	2,69		0,00	1,92	0,09
90 - 95	98,78	97,67	72,56	2,40		0,00	1,22	0,01
95 - 100	100,00	97,44	75,59	4,02		0,00	1,57	0,05
100 en meer	99,46	89,18	73,25	2,49	0,40	0,01	1,88	0,24

Verdeling (%) van de hoofdbestanddelen van het belastbaar netto-inkomen - vervolg

Provincie Luik

(niet inbegrepen 57.053 aangiften met nul inkomen)

Inkomens- klasse	Bedrijfsinkomsten		Inkomsten van onroerende goederen		Inkomsten van kapitalen en roerende goederen		Diverse inkomsten	
	% van het totaal aantal aangiften	% van het totaal bedrag	% van het totaal aantal aangiften	% van het totaal bedrag	% van het totaal aantal aangiften	% van het totaal bedrag	% van het totaal aantal aangiften	% van het totaal bedrag
5000 €								
Totaal	99,50	99,88	27,30	2,16	0,19	0,01	1,52	0,21
Minder dan 5	96,69	94,57	2,68	2,32	0,29	0,19	4,48	4,94
5 - 10	99,08	99,65	9,39	1,60	0,43	0,10	2,50	1,15
10 - 15	99,85	99,61	13,86	1,58	0,25	0,04	1,48	0,30
15 - 20	99,93	100,14	19,62	1,88	0,16	0,02	0,80	0,15
20 - 25	99,96	100,35	27,92	2,01	0,11	0,01	0,66	0,08
25 - 30	99,97	100,28	36,60	2,24	0,10	0,01	0,72	0,06
30 - 35	99,97	100,41	45,02	2,34	0,08	0,00	0,75	0,06
35 - 40	99,97	100,35	51,25	2,52	0,07	0,00	0,81	0,05
40 - 45	99,97	100,34	56,42	2,43	0,09	0,00	0,68	0,03
45 - 50	99,97	100,24	61,32	2,42	0,09	0,00	1,02	0,06
50 - 55	99,96	100,18	64,27	2,49	0,10	0,01	0,94	0,06
55 - 60	99,97	100,10	66,54	2,37	0,07	0,00	1,00	0,06
60 - 65	99,97	99,95	68,36	2,44	0,07	0,00	0,92	0,06
65 - 70	100,00	99,80	70,19	2,34	0,06	0,00	1,36	0,05
70 - 75	99,97	99,53	70,98	2,51	0,13	0,00	1,27	0,06
75 - 80	99,87	99,56	71,34	2,47	0,29	0,01	1,47	0,06
80 - 85	100,00	99,79	71,78	2,13	0,13	0,00	1,92	0,10
85 - 90	99,94	99,42	74,68	2,46		0,00	1,72	0,05
90 - 95	100,00	99,62	72,71	2,33	0,36	0,00	1,44	0,03
95 - 100	100,00	99,21	73,86	2,46	0,18	0,00	2,06	0,10
100 en meer	99,91	97,86	74,52	2,07	0,33	0,00	2,42	0,57

Arrondissement Hoei

(niet inbegrepen 5.844 aangiften met nul inkomen)

Inkomens- klasse	Bedrijfsinkomsten		Inkomsten van onroerende goederen		Inkomsten van kapitalen en roerende goederen		Diverse inkomsten	
	% van het totaal aantal aangiften	% van het totaal bedrag	% van het totaal aantal aangiften	% van het totaal bedrag	% van het totaal aantal aangiften	% van het totaal bedrag	% van het totaal aantal aangiften	% van het totaal bedrag
5000 €								
Totaal	99,45	100,37	31,71	1,93	0,16	0,01	1,50	0,17
Minder dan 5	96,29	94,71	3,08	2,45	0,20	0,15	4,53	5,18
5 - 10	98,94	99,87	11,49	2,01	0,55	0,18	2,57	1,21
10 - 15	99,83	99,73	16,01	1,60	0,21	0,03	1,57	0,31
15 - 20	99,95	100,60	22,25	1,76	0,21	0,02	0,80	0,14
20 - 25	99,94	100,87	32,96	1,89	0,07	0,00	0,64	0,05
25 - 30	100,00	100,71	43,01	2,19		0,00	0,90	0,08
30 - 35	100,00	101,24	47,36	1,87	0,06	0,00	0,72	0,10
35 - 40	99,96	100,83	53,77	2,19	0,04	0,00	0,67	0,04
40 - 45	99,95	101,04	60,68	1,93		0,00	0,52	0,02
45 - 50	100,00	100,75	63,86	2,06		0,00	0,48	0,05
50 - 55	100,00	100,59	68,62	2,35		0,00	0,46	0,04
55 - 60	99,91	100,54	71,34	2,10		0,00	0,90	0,02
60 - 65	99,88	100,60	74,58	2,16		0,00	0,85	0,01
65 - 70	100,00	100,58	75,34	1,80		0,00	0,31	0,02
70 - 75	100,00	100,16	71,65	2,13		0,00	1,38	0,10
75 - 80	100,00	100,55	73,91	1,65		0,00	2,05	0,02
80 - 85	100,00	100,09	78,16	1,72		0,00	3,07	0,08
85 - 90	100,00	100,19	79,57	2,43		0,00	0,43	0,00
90 - 95	100,00	99,92	76,79	2,00		0,00	0,00	0,00
95 - 100	100,00	99,63	77,07	1,49		0,00	2,55	0,32
100 en meer	99,87	98,47	75,61	1,60	0,13	0,00	1,66	0,24

Verdeling (%) van de hoofdbestanddelen van het belastbaar netto-inkomen - vervolg

Arrondissement Luik

(niet inbegrepen 34.614 aangiften met nul inkomen)

Inkomens- klasse	Bedrijfsinkomsten		Inkomsten van onroerende goederen		Inkomsten van kapitalen en roerende goederen		Diverse inkomsten	
	% van het totaal aantal aangiften	% van het totaal bedrag	% van het totaal aantal aangiften	% van het totaal bedrag	% van het totaal aantal aangiften	% van het totaal bedrag	% van het totaal aantal aangiften	% van het totaal bedrag
5000 €								
Totaal	99,50	99,94	25,23	2,09	0,14	0,01	1,62	0,21
Minder dan 5	96,53	94,22	2,59	2,28	0,23	0,13	4,84	5,30
5 - 10	99,17	99,85	8,10	1,46	0,35	0,08	2,53	1,11
10 - 15	99,86	99,74	12,35	1,44	0,20	0,03	1,57	0,31
15 - 20	99,92	100,15	18,36	1,80	0,11	0,01	0,84	0,15
20 - 25	99,97	100,34	27,12	1,98	0,08	0,01	0,66	0,08
25 - 30	99,97	100,21	34,98	2,18	0,04	0,00	0,74	0,07
30 - 35	99,98	100,38	43,67	2,32	0,05	0,00	0,74	0,04
35 - 40	99,97	100,25	49,32	2,40	0,04	0,00	0,92	0,06
40 - 45	99,98	100,20	54,66	2,45	0,04	0,01	0,75	0,03
45 - 50	99,99	100,20	59,52	2,41	0,06	0,00	1,16	0,06
50 - 55	99,97	100,15	62,52	2,41	0,02	0,00	1,18	0,07
55 - 60	99,98	100,00	65,12	2,43	0,04	0,00	1,24	0,08
60 - 65	99,97	99,97	65,47	2,41		0,00	1,16	0,06
65 - 70	100,00	99,75	67,75	2,37	0,04	0,00	1,76	0,07
70 - 75	99,95	99,69	69,66	2,39	0,05	0,00	1,38	0,05
75 - 80	100,00	99,44	70,54	2,77	0,06	0,01	1,51	0,03
80 - 85	100,00	99,75	69,67	2,24		0,00	2,04	0,09
85 - 90	99,89	99,47	73,75	2,35		0,00	2,18	0,06
90 - 95	100,00	99,53	72,40	2,46	0,27	0,01	1,73	0,05
95 - 100	100,00	99,51	71,33	2,50		0,00	2,62	0,11
100 en meer	99,97	98,71	73,84	2,00	0,18	0,00	2,83	0,54

Arrondissement Verviers

(niet inbegrepen 12.961 aangiften met nul inkomen)

Inkomens- klasse	Bedrijfsinkomsten		Inkomsten van onroerende goederen		Inkomsten van kapitalen en roerende goederen		Diverse inkomsten	
	% van het totaal aantal aangiften	% van het totaal bedrag	% van het totaal aantal aangiften	% van het totaal bedrag	% van het totaal aantal aangiften	% van het totaal bedrag	% van het totaal aantal aangiften	% van het totaal bedrag
5000 €								
Totaal	99,53	99,41	28,24	2,45	0,33	0,02	1,33	0,21
Minder dan 5	97,32	95,34	2,55	2,22	0,45	0,35	3,65	3,96
5 - 10	98,89	99,10	10,42	1,69	0,57	0,15	2,34	1,19
10 - 15	99,86	99,22	15,83	1,89	0,41	0,07	1,28	0,30
15 - 20	99,91	99,83	20,56	2,12	0,25	0,03	0,74	0,14
20 - 25	99,92	100,06	26,60	2,17	0,19	0,01	0,68	0,09
25 - 30	99,95	100,13	36,02	2,47	0,26	0,01	0,68	0,06
30 - 35	99,97	100,06	45,37	2,64	0,15	0,01	0,70	0,07
35 - 40	99,97	100,22	52,73	2,93	0,17	0,01	0,63	0,04
40 - 45	99,96	100,07	57,15	2,69	0,25	0,00	0,68	0,03
45 - 50	99,93	99,92	61,80	2,72	0,20	0,01	0,90	0,05
50 - 55	99,90	99,74	64,92	2,95	0,30	0,03	0,66	0,02
55 - 60	99,96	99,82	66,13	2,58	0,17	0,00	0,61	0,06
60 - 65	100,00	99,32	69,07	2,76	0,27	0,01	0,66	0,09
65 - 70	100,00	99,33	70,40	2,64	0,15	0,00	0,90	0,03
70 - 75	100,00	98,63	72,06	3,23	0,39	0,01	1,18	0,06
75 - 80	99,47	99,07	70,18	2,42	1,06	0,04	1,32	0,16
80 - 85	100,00	99,60	69,06	2,13	0,52	0,01	1,92	0,19
85 - 90	100,00	98,83	71,40	2,72		0,00	1,51	0,06
90 - 95	100,00	99,33	69,60	2,58	0,91	0,01	2,13	0,03
95 - 100	100,00	98,05	75,28	3,25	0,75	0,01	0,37	0,00
100 en meer	99,75	95,52	73,52	2,52	0,80	0,01	1,91	0,81

Verdeling (%) van de hoofdbestanddelen van het belastbaar netto-inkomen - vervolg

Arrondissement Borgworm

(niet inbegrepen 3.634 aangiften met nul inkomen)

Inkomens- klasse	Bedrijfsinkomsten		Inkomsten van onroerende goederen		Inkomsten van kapitalen en roerende goederen		Diverse inkomsten	
	% van het totaal aantal aangiften	% van het totaal bedrag	% van het totaal aantal aangiften	% van het totaal bedrag	% van het totaal aantal aangiften	% van het totaal bedrag	% van het totaal aantal aangiften	% van het totaal bedrag
5000 €								
Totaal	99,47	100,37	34,74	1,97	0,15	0,01	1,45	0,19
Minder dan 5	96,04	94,43	3,43	2,96	0,26	0,20	4,78	5,35
5 - 10	99,16	99,45	15,38	2,05	0,53	0,07	2,77	1,42
10 - 15	99,71	99,54	18,32	1,73	0,25	0,03	1,34	0,33
15 - 20	99,98	100,51	23,43	1,95	0,12	0,01	0,70	0,14
20 - 25	99,98	100,78	32,42	1,86	0,04	0,01	0,70	0,08
25 - 30	99,97	100,79	42,54	1,99	0,06	0,00	0,47	0,07
30 - 35	99,92	100,73	50,90	2,10	0,04	0,00	1,04	0,06
35 - 40	100,00	100,76	56,29	2,45		0,00	0,77	0,06
40 - 45	100,00	101,16	59,86	2,12	0,06	0,00	0,45	0,01
45 - 50	100,00	100,83	67,20	1,98		0,00	1,17	0,09
50 - 55	100,00	101,05	66,92	1,82	0,09	0,01	0,94	0,09
55 - 60	100,00	100,89	69,23	1,77		0,00	0,84	0,01
60 - 65	100,00	100,71	74,30	2,03		0,00	0,44	0,06
65 - 70	100,00	100,26	75,49	2,18		0,00	1,76	0,05
70 - 75	100,00	100,21	74,10	1,77		0,00	0,77	0,01
75 - 80	100,00	100,10	74,92	2,06		0,00	0,93	0,03
80 - 85	100,00	100,03	80,31	2,06		0,00	0,00	0,00
85 - 90	100,00	99,64	81,42	2,38		0,00	1,64	0,00
90 - 95	100,00	100,41	76,76	1,49		0,00	0,00	0,00
95 - 100	100,00	99,76	78,51	1,83		0,00	2,48	0,03
100 en meer	100,00	98,96	79,32	1,79	0,15	0,00	2,47	0,49

Provincie Luxemburg

(niet inbegrepen 13.083 aangiften met nul inkomen)

Inkomens- klasse	Bedrijfsinkomsten		Inkomsten van onroerende goederen		Inkomsten van kapitalen en roerende goederen		Diverse inkomsten	
	% van het totaal aantal aangiften	% van het totaal bedrag	% van het totaal aantal aangiften	% van het totaal bedrag	% van het totaal aantal aangiften	% van het totaal bedrag	% van het totaal aantal aangiften	% van het totaal bedrag
5000 €								
Totaal	99,36	99,74	30,12	1,91	0,27	0,02	1,23	0,22
Minder dan 5	95,84	94,32	3,95	3,17	0,44	0,32	4,03	4,36
5 - 10	99,03	98,93	14,46	1,80	0,60	0,13	2,08	1,04
10 - 15	99,80	99,11	20,47	1,98	0,39	0,05	1,11	0,29
15 - 20	99,87	99,76	22,96	2,00	0,30	0,04	0,67	0,17
20 - 25	99,96	100,31	28,91	1,74	0,08	0,01	0,48	0,06
25 - 30	100,00	100,19	35,89	1,87	0,07	0,00	0,40	0,05
30 - 35	99,96	100,25	43,25	2,00	0,17	0,00	0,52	0,07
35 - 40	99,99	100,26	48,86	2,10	0,13	0,00	0,54	0,03
40 - 45	99,96	100,38	54,13	2,08	0,17	0,00	0,57	0,07
45 - 50	100,00	100,32	58,27	2,10	0,07	0,00	0,62	0,02
50 - 55	100,00	100,31	61,01	2,06		0,00	0,61	0,03
55 - 60	100,00	100,15	63,31	1,99		0,00	0,43	0,05
60 - 65	100,00	100,16	62,14	1,76	0,10	0,01	1,27	0,14
65 - 70	100,00	99,83	62,39	1,97	0,06	0,00	0,83	0,07
70 - 75	100,00	99,83	62,57	1,92	0,25	0,00	1,00	0,10
75 - 80	100,00	99,92	61,35	1,59	0,21	0,00	1,27	0,02
80 - 85	100,00	99,57	59,55	1,79	0,14	0,00	0,71	0,15
85 - 90	100,00	99,84	58,26	1,38	0,36	0,00	1,42	0,17
90 - 95	99,79	98,51	58,14	1,76	0,85	0,01	1,06	0,01
95 - 100	100,00	100,03	58,50	1,29		0,00	0,50	0,00
100 en meer	99,95	97,66	57,53	1,63	0,45	0,01	1,41	0,85

Verdeling (%) van de hoofdbestanddelen van het belastbaar netto-inkomen - vervolg

Arrondissement Aarlen

(niet inbegrepen 3.084 aangiften met nul inkomen)

Inkomens- klasse	Bedrijfsinkomsten		Inkomsten van onroerende goederen		Inkomsten van kapitalen en roerende goederen		Diverse inkomsten	
	% van het totaal aantal aangiften	% van het totaal bedrag	% van het totaal aantal aangiften	% van het totaal bedrag	% van het totaal aantal aangiften	% van het totaal bedrag	% van het totaal aantal aangiften	% van het totaal bedrag
5000 €								
Totaal	99,33	99,66	24,43	1,47	0,24	0,01	1,14	0,16
Minder dan 5	95,07	93,09	4,42	4,47	0,61	0,41	3,44	4,38
5 - 10	98,42	98,25	9,88	1,61	0,51	0,10	2,74	1,68
10 - 15	99,73	98,63	15,90	1,91	0,33	0,02	1,86	0,63
15 - 20	99,78	99,23	16,18	1,70	0,19	0,01	0,72	0,31
20 - 25	100,00	99,91	19,50	1,26	0,09	0,00	0,44	0,06
25 - 30	100,00	99,88	24,25	1,35	0,07	0,00	0,31	0,07
30 - 35	99,96	99,69	29,39	1,52	0,09	0,00	0,43	0,05
35 - 40	100,00	99,87	30,67	1,45	0,06	0,00	0,66	0,03
40 - 45	100,00	99,65	37,21	1,83	0,16	0,01	0,24	0,03
45 - 50	100,00	99,72	40,41	1,78		0,00	0,39	0,01
50 - 55	100,00	100,12	46,12	1,45		0,00	0,49	0,05
55 - 60	100,00	100,11	47,13	1,64		0,00	0,16	0,00
60 - 65	100,00	100,02	48,57	1,58		0,00	0,89	0,16
65 - 70	100,00	99,76	46,67	1,67		0,00	0,43	0,01
70 - 75	100,00	99,89	50,42	1,48	0,56	0,00	1,11	0,05
75 - 80	100,00	100,02	50,98	1,40	0,65	0,01	0,98	0,04
80 - 85	100,00	99,98	46,18	1,33	0,38	0,00	0,38	0,01
85 - 90	100,00	99,51	50,00	1,27		0,00	1,38	0,32
90 - 95	100,00	98,83	52,63	1,66	0,53	0,01	0,53	0,02
95 - 100	100,00	100,35	46,91	1,07		0,00	0,00	0,00
100 en meer	100,00	99,74	47,07	0,97	0,70	0,01	0,82	0,09

Arrondissement Bastenaken

(niet inbegrepen 2.197 aangiften met nul inkomen)

Inkomens- klasse	Bedrijfsinkomsten		Inkomsten van onroerende goederen		Inkomsten van kapitalen en roerende goederen		Diverse inkomsten	
	% van het totaal aantal aangiften	% van het totaal bedrag	% van het totaal aantal aangiften	% van het totaal bedrag	% van het totaal aantal aangiften	% van het totaal bedrag	% van het totaal aantal aangiften	% van het totaal bedrag
5000 €								
Totaal	99,10	99,33	34,09	2,45	0,26	0,02	1,51	0,17
Minder dan 5	93,97	92,21	4,41	3,03	0,23	0,08	7,13	6,90
5 - 10	99,30	99,30	20,07	2,24	0,61	0,14	1,39	0,68
10 - 15	99,73	98,81	26,78	2,36	0,39	0,07	0,94	0,24
15 - 20	99,87	99,55	27,80	2,25	0,35	0,05	0,73	0,18
20 - 25	100,00	100,37	32,89	2,02	0,11	0,01	0,33	0,03
25 - 30	100,00	100,12	38,42	2,08	0,15	0,01	0,20	0,02
30 - 35	100,00	100,43	49,79	2,41	0,07	0,00	0,28	0,01
35 - 40	99,91	99,99	56,81	2,63	0,18	0,00	0,45	0,02
40 - 45	100,00	100,51	62,10	2,37	0,11	0,00	0,46	0,04
45 - 50	100,00	100,61	65,32	2,19		0,00	0,45	0,02
50 - 55	100,00	100,53	70,19	2,43		0,00	0,19	0,00
55 - 60	100,00	100,09	68,03	2,13		0,00	0,55	0,08
60 - 65	100,00	99,36	71,13	2,63	0,35	0,03	1,06	0,46
65 - 70	100,00	98,68	73,18	3,39		0,00	1,82	0,21
70 - 75	100,00	99,23	70,79	3,01	0,56	0,00	0,56	0,00
75 - 80	100,00	99,58	65,89	1,29		0,00	3,10	0,02
80 - 85	100,00	97,86	82,67	2,48		0,00	0,00	0,00
85 - 90	100,00	100,33	66,18	1,77		0,00	1,47	0,12
90 - 95	100,00	98,62	62,96	3,30	1,85	0,02	0,00	0,00
95 - 100	100,00	100,64	65,00	0,97		0,00	0,00	0,00
100 en meer	99,48	91,07	70,16	4,58		0,00	2,09	0,22

Verdeling (%) van de hoofdbestanddelen van het belastbaar netto-inkomen - vervolg

Arrondissement Marche-en-Famenne

(niet inbegrepen 2.890 aangiften met nul inkomen)

Inkomens- klasse	Bedrijfsinkomsten		Inkomsten van onroerende goederen		Inkomsten van kapitalen en roerende goederen		Diverse inkomsten	
	% van het totaal aantal aangiften	% van het totaal bedrag	% van het totaal aantal aangiften	% van het totaal bedrag	% van het totaal aantal aangiften	% van het totaal bedrag	% van het totaal aantal aangiften	% van het totaal bedrag
5000 €								
Totaal	99,27	99,82	31,59	2,37	0,31	0,03	1,51	0,17
Minder dan 5	95,71	93,64	3,96	3,24	0,52	0,36	4,55	4,64
5 - 10	99,03	99,05	14,55	1,80	0,47	0,19	2,35	1,09
10 - 15	99,77	99,08	20,36	2,10	0,45	0,08	1,18	0,26
15 - 20	99,81	99,69	24,70	2,44	0,34	0,05	0,65	0,09
20 - 25	99,95	100,24	31,03	2,17	0,14	0,03	0,66	0,07
25 - 30	100,00	100,43	41,87	2,23	0,12	0,00	0,69	0,06
30 - 35	99,94	100,28	51,42	2,51	0,24	0,01	0,77	0,15
35 - 40	100,00	100,59	59,75	2,51	0,08	0,00	0,39	0,01
40 - 45	99,91	100,52	64,63	2,52	0,09	0,00	1,03	0,07
45 - 50	100,00	100,63	69,04	2,73	0,27	0,00	0,67	0,01
50 - 55	100,00	100,19	71,19	2,65		0,00	1,02	0,08
55 - 60	100,00	99,78	72,68	2,30		0,00	1,00	0,16
60 - 65	100,00	100,65	72,97	1,80		0,00	2,70	0,11
65 - 70	100,00	100,21	77,04	2,22		0,00	1,56	0,02
70 - 75	100,00	99,83	77,91	2,47		0,00	2,33	0,13
75 - 80	100,00	99,30	75,45	2,67		0,00	2,73	0,02
80 - 85	100,00	99,08	74,73	2,93		0,00	1,10	0,04
85 - 90	100,00	99,82	81,03	1,87		0,00	1,72	0,07
90 - 95	98,08	92,16	78,85	2,74	3,85	0,02	3,85	0,02
95 - 100	100,00	98,43	85,71	2,23		0,00	0,00	0,00
100 en meer	100,00	98,09	80,20	2,78		0,00	1,98	0,04

Arrondissement Neufchâteau

(niet inbegrepen 2.720 aangiften met nul inkomen)

Inkomens- klasse	Bedrijfsinkomsten		Inkomsten van onroerende goederen		Inkomsten van kapitalen en roerende goederen		Diverse inkomsten	
	% van het totaal aantal aangiften	% van het totaal bedrag	% van het totaal aantal aangiften	% van het totaal bedrag	% van het totaal aantal aangiften	% van het totaal bedrag	% van het totaal aantal aangiften	% van het totaal bedrag
5000 €								
Totaal	99,48	100,04	31,58	1,97	0,26	0,02	1,13	0,21
Minder dan 5	96,76	95,55	3,46	2,74	0,44	0,36	3,04	3,61
5 - 10	99,30	99,15	14,46	1,62	0,67	0,10	1,78	0,71
10 - 15	99,90	99,44	20,15	1,89	0,33	0,03	0,81	0,18
15 - 20	99,91	100,24	24,11	1,89	0,31	0,04	0,74	0,20
20 - 25	99,92	100,73	33,00	1,72	0,05	0,00	0,62	0,10
25 - 30	100,00	100,27	41,44	2,16		0,00	0,53	0,07
30 - 35	99,89	100,74	50,83	1,98	0,05	0,00	0,48	0,05
35 - 40	100,00	100,72	55,93	2,36	0,14	0,00	0,71	0,04
40 - 45	99,91	100,94	60,90	2,05	0,09	0,00	0,64	0,17
45 - 50	100,00	100,60	65,30	2,12	0,12	0,00	0,97	0,01
50 - 55	100,00	100,45	65,73	2,30		0,00	0,89	0,00
55 - 60	100,00	100,41	72,95	2,22		0,00	0,17	0,02
60 - 65	100,00	100,37	68,64	1,75		0,00	0,99	0,03
65 - 70	100,00	99,85	69,89	1,88		0,00	1,08	0,19
70 - 75	100,00	99,69	69,66	1,99		0,00	0,85	0,33
75 - 80	100,00	99,94	70,18	1,83		0,00	0,58	0,00
80 - 85	100,00	100,30	71,64	1,86		0,00	0,75	0,00
85 - 90	100,00	99,94	66,67	1,77	1,23	0,00	2,47	0,04
90 - 95	100,00	100,10	60,56	0,94		0,00	2,82	0,00
95 - 100	100,00	100,01	69,84	1,84		0,00	0,00	0,00
100 en meer	100,00	96,59	74,14	1,85	0,34	0,01	3,10	1,00

Verdeling (%) van de hoofdbestanddelen van het belastbaar netto-inkomen - vervolg

Arrondissement Virton

(niet inbegrepen 2.192 aangiften met nul inkomen)

Inkomens- klasse	Bedrijfsinkomsten		Inkomsten van onroerende goederen		Inkomsten van kapitalen en roerende goederen		Diverse inkomsten	
	% van het totaal aantal aangiften	% van het totaal bedrag	% van het totaal aantal aangiften	% van het totaal bedrag	% van het totaal aantal aangiften	% van het totaal bedrag	% van het totaal aantal aangiften	% van het totaal bedrag
5000 €								
Totaal	99,59	99,79	29,41	1,55	0,29	0,01	0,88	0,38
Minder dan 5	97,43	96,88	3,67	2,44	0,37	0,33	2,17	2,48
5 - 10	98,91	98,67	12,60	1,75	0,73	0,11	2,27	1,28
10 - 15	99,84	99,39	18,59	1,62	0,45	0,05	0,97	0,25
15 - 20	99,97	99,97	22,04	1,70	0,30	0,02	0,50	0,07
20 - 25	99,97	100,21	27,48	1,53	0,03	0,01	0,26	0,03
25 - 30	100,00	100,30	35,57	1,62	0,04	0,00	0,21	0,02
30 - 35	100,00	100,30	40,28	1,80	0,40	0,00	0,63	0,07
35 - 40	100,00	100,17	47,03	1,79	0,23	0,00	0,45	0,07
40 - 45	100,00	100,43	50,15	1,68	0,40	0,01	0,50	0,06
45 - 50	100,00	100,26	57,94	1,83		0,00	0,65	0,04
50 - 55	100,00	100,31	58,13	1,74		0,00	0,43	0,00
55 - 60	100,00	100,23	62,06	1,81		0,00	0,56	0,03
60 - 65	100,00	100,33	59,08	1,37	0,26	0,00	1,02	0,00
65 - 70	100,00	100,34	59,77	1,35	0,28	0,00	0,00	0,00
70 - 75	100,00	100,30	57,09	1,35		0,00	0,39	0,01
75 - 80	100,00	100,27	59,31	1,33		0,00	0,43	0,00
80 - 85	100,00	99,32	51,03	1,45		0,00	1,38	0,71
85 - 90	100,00	100,08	52,90	0,92	0,72	0,01	0,72	0,06
90 - 95	100,00	99,93	53,77	1,22		0,00	0,00	0,00
95 - 100	100,00	99,94	55,91	1,03		0,00	2,15	0,01
100 en meer	100,00	97,18	51,20	0,90	0,44	0,00	0,88	2,81

Provincie Namen

(niet inbegrepen 29.072 aangiften met nul inkomen)

Inkomens- klasse	Bedrijfsinkomsten		Inkomsten van onroerende goederen		Inkomsten van kapitalen en roerende goederen		Diverse inkomsten	
	% van het totaal aantal aangiften	% van het totaal bedrag	% van het totaal aantal aangiften	% van het totaal bedrag	% van het totaal aantal aangiften	% van het totaal bedrag	% van het totaal aantal aangiften	% van het totaal bedrag
5000 €								
Totaal	99,15	100,03	30,02	2,21	0,21	0,01	1,87	0,22
Minder dan 5	94,00	91,72	3,38	2,58	0,44	0,27	7,45	7,66
5 - 10	98,78	99,16	10,59	1,75	0,46	0,13	2,67	1,31
10 - 15	99,77	99,43	15,53	1,73	0,30	0,04	1,30	0,32
15 - 20	99,92	100,07	21,92	2,12	0,18	0,02	0,93	0,17
20 - 25	99,96	100,52	29,78	2,02	0,13	0,01	0,65	0,07
25 - 30	99,96	100,42	38,85	2,25	0,03	0,00	0,69	0,07
30 - 35	99,97	100,44	47,55	2,53	0,07	0,00	0,90	0,08
35 - 40	99,96	100,57	54,22	2,48	0,07	0,00	0,96	0,08
40 - 45	99,94	100,62	58,62	2,51	0,03	0,00	0,76	0,05
45 - 50	99,99	100,47	63,72	2,49		0,00	0,94	0,07
50 - 55	99,98	100,51	67,25	2,40	0,02	0,00	0,87	0,05
55 - 60	99,96	100,23	68,55	2,43	0,02	0,00	1,13	0,05
60 - 65	100,00	100,13	71,71	2,44		0,00	1,28	0,05
65 - 70	100,00	100,05	73,74	2,51		0,00	1,11	0,08
70 - 75	100,00	100,24	73,72	2,03	0,10	0,00	1,44	0,11
75 - 80	100,00	99,79	74,09	2,32	0,12	0,00	1,60	0,18
80 - 85	100,00	99,75	75,99	2,47		0,00	1,61	0,11
85 - 90	100,00	99,89	77,82	2,25		0,00	1,99	0,25
90 - 95	100,00	99,46	75,23	2,38		0,00	2,28	0,05
95 - 100	100,00	99,13	78,19	2,57		0,00	2,84	0,23
100 en meer	99,84	99,06	75,72	1,83	0,13	0,00	2,11	0,26

Verdeling (%) van de hoofdbestanddelen van het belastbaar netto-inkomen - vervolg

Arrondissement Dinant

(niet inbegrepen 6.423 aangiften met nul inkomen)

Inkomens- klasse	Bedrijfsinkomsten		Inkomsten van onroerende goederen		Inkomsten van kapitalen en roerende goederen		Diverse inkomsten	
	% van het totaal aantal aangiften	% van het totaal bedrag	% van het totaal aantal aangiften	% van het totaal bedrag	% van het totaal aantal aangiften	% van het totaal bedrag	% van het totaal aantal aangiften	% van het totaal bedrag
5000 €								
Totaal	99,29	99,90	31,29	2,29	0,26	0,02	1,48	0,19
Minder dan 5	95,62	94,69	4,09	2,84	0,43	0,26	4,99	5,19
5 - 10	98,76	99,05	12,89	1,83	0,52	0,17	2,37	1,15
10 - 15	99,72	99,14	18,84	1,90	0,33	0,04	1,12	0,30
15 - 20	99,93	100,01	24,02	2,18	0,28	0,04	0,85	0,17
20 - 25	99,91	100,44	31,96	2,08	0,21	0,01	0,70	0,08
25 - 30	100,00	100,44	41,66	2,20	0,04	0,00	0,56	0,07
30 - 35	99,97	100,51	52,16	2,57	0,09	0,01	0,67	0,07
35 - 40	99,96	100,65	58,40	2,27	0,16	0,00	0,67	0,09
40 - 45	99,89	100,41	61,12	2,48	0,11	0,00	0,43	0,02
45 - 50	100,00	99,89	68,19	2,78		0,00	0,69	0,03
50 - 55	100,00	100,66	68,75	2,05	0,09	0,00	0,44	0,01
55 - 60	100,00	99,93	73,22	2,48		0,00	1,21	0,05
60 - 65	100,00	99,85	72,94	2,52		0,00	1,01	0,04
65 - 70	100,00	100,07	76,84	2,28		0,00	1,26	0,03
70 - 75	100,00	100,01	78,63	2,03	0,26	0,00	1,58	0,03
75 - 80	100,00	98,89	76,56	2,33		0,00	1,83	0,36
80 - 85	100,00	99,37	74,87	2,43		0,00	1,57	0,03
85 - 90	100,00	99,75	73,25	2,48		0,00	1,91	0,03
90 - 95	100,00	97,81	80,53	3,79		0,00	0,00	0,00
95 - 100	100,00	99,17	86,75	3,06		0,00	3,61	0,02
100 en meer	99,80	98,46	76,77	2,63	0,20	0,00	1,97	0,27

Arrondissement Namen

(niet inbegrepen 18.517 aangiften met nul inkomen)

Inkomens- klasse	Bedrijfsinkomsten		Inkomsten van onroerende goederen		Inkomsten van kapitalen en roerende goederen		Diverse inkomsten	
	% van het totaal aantal aangiften	% van het totaal bedrag	% van het totaal aantal aangiften	% van het totaal bedrag	% van het totaal aantal aangiften	% van het totaal bedrag	% van het totaal aantal aangiften	% van het totaal bedrag
5000 €								
Totaal	99,04	100,02	29,16	2,25	0,19	0,01	2,16	0,25
Minder dan 5	93,14	89,74	2,96	2,52	0,46	0,29	8,89	9,21
5 - 10	98,71	99,04	9,12	1,79	0,44	0,13	2,90	1,45
10 - 15	99,76	99,49	13,61	1,71	0,28	0,05	1,47	0,37
15 - 20	99,91	99,98	20,49	2,20	0,15	0,02	1,01	0,19
20 - 25	99,97	100,47	27,73	2,06	0,12	0,01	0,70	0,07
25 - 30	99,96	100,34	36,80	2,34	0,02	0,00	0,82	0,08
30 - 35	99,97	100,37	45,43	2,60	0,06	0,00	1,00	0,09
35 - 40	99,95	100,51	51,59	2,64	0,05	0,00	1,15	0,09
40 - 45	99,97	100,69	56,99	2,54	0,02	0,00	0,93	0,05
45 - 50	99,98	100,62	61,27	2,48		0,00	1,04	0,08
50 - 55	99,97	100,51	65,96	2,53		0,00	1,10	0,06
55 - 60	99,94	100,27	66,61	2,51	0,03	0,00	1,16	0,05
60 - 65	100,00	100,16	70,62	2,55		0,00	1,32	0,05
65 - 70	100,00	100,07	73,13	2,61		0,00	1,24	0,10
70 - 75	100,00	100,23	71,90	2,06	0,07	0,00	1,62	0,14
75 - 80	100,00	99,96	73,82	2,35	0,17	0,00	1,57	0,14
80 - 85	100,00	99,91	76,22	2,42		0,00	1,59	0,13
85 - 90	100,00	99,86	78,43	2,27		0,00	2,24	0,32
90 - 95	100,00	99,73	73,65	2,17		0,00	2,79	0,06
95 - 100	100,00	99,45	76,73	2,36		0,00	3,00	0,29
100 en meer	99,83	99,14	75,35	1,72	0,09	0,00	2,28	0,28

Verdeling (%) van de hoofdbestanddelen van het belastbaar netto-inkomen - einde

Arrondissement Philippeville

(niet inbegrepen 4.132 aangiften met nul inkomen)

Inkomens- klasse	Bedrijfsinkomsten		Inkomsten van onroerende goederen		Inkomsten van kapitalen en roerende goederen		Diverse inkomsten	
	% van het totaal aantal aangiften	% van het totaal bedrag	% van het totaal aantal aangiften	% van het totaal bedrag	% van het totaal aantal aangiften	% van het totaal bedrag	% van het totaal aantal aangiften	% van het totaal bedrag
5000 €								
Totaal	99,42	100,33	31,94	1,88	0,19	0,00	1,17	0,14
Minder dan 5	95,51	96,21	4,28	2,38	0,35	0,19	4,44	4,45
5 - 10	99,10	99,85	12,97	1,48	0,44	0,04	2,18	1,04
10 - 15	99,87	99,60	18,14	1,56	0,33	0,01	0,87	0,19
15 - 20	99,96	100,52	24,64	1,73	0,14	0,00	0,72	0,10
20 - 25	99,98	100,88	35,39	1,71	0,07	0,00	0,37	0,07
25 - 30	99,93	100,78	43,66	1,91	0,03	0,00	0,33	0,03
30 - 35	99,95	100,69	50,19	2,12	0,05	0,00	0,78	0,07
35 - 40	100,00	100,72	60,31	2,07		0,00	0,53	0,03
40 - 45	99,91	100,58	62,87	2,35		0,00	0,43	0,07
45 - 50	100,00	100,64	69,83	2,05		0,00	0,84	0,07
50 - 55	100,00	100,27	71,92	2,28		0,00	0,29	0,09
55 - 60	100,00	100,47	71,60	1,91		0,00	0,86	0,08
60 - 65	100,00	100,42	76,27	1,64		0,00	1,45	0,07
65 - 70	100,00	99,93	72,73	2,26		0,00	0,00	0,00
70 - 75	100,00	100,73	77,43	1,83		0,00	0,00	0,00
75 - 80	100,00	100,07	71,63	2,11		0,00	1,42	0,11
80 - 85	100,00	99,10	76,11	2,90		0,00	1,77	0,09
85 - 90	100,00	100,38	81,18	1,70		0,00	0,00	0,00
90 - 95	100,00	100,00	80,33	1,72		0,00	1,64	0,03
95 - 100	100,00	96,09	76,60	3,71		0,00	0,00	0,00
100 en meer	100,00	99,51	77,08	1,20	0,42	0,00	0,83	0,01

Deel 2

Totaal belastbaar netto-inkomen en belasting per gemeente

Aantal aangiften per klasse van het totaal belastbaar netto-inkomen, totaal belastbaar netto-

	Aantal aangifte per klasse van 10 000 €							Aantal inwoners	Totaal belastbaar netto-inkomen (in €)
	Totaal	<1	1 - 2	2 - 3	3 - 4	4 - 5	5 en +		
België	6.078.890	1.148.375	2.010.897	1.270.755	620.185	378.161	650.517	10.625.700	156.104.491.477
<i>Brussels H. Gewest</i>	557.017	135.646	199.441	101.549	49.374	25.544	45.463	1.039.853	12.867.260.328
<i>Arr. Brussel Hoofdst.</i>	557.017	135.646	199.441	101.549	49.374	25.544	45.463	1.039.853	12.867.260.328
Anderlecht	55.457	13.481	22.620	10.367	4.321	2.010	2.658	98.343	1.079.792.591
Oudergem	16.181	3.365	4.634	3.205	1.722	1.027	2.228	29.883	468.232.147
Sint-Agatha-Berchem	11.927	2.365	4.087	2.380	1.196	660	1.239	20.703	301.306.104
Brussel	79.009	21.024	29.886	13.470	6.419	3.153	5.057	147.395	1.656.320.187
Etterbeek	21.129	4.795	7.141	4.087	2.169	1.129	1.808	42.622	504.458.776
Evere	19.132	4.070	6.881	3.838	1.808	1.009	1.526	34.427	435.527.211
Vorst	27.088	6.145	9.898	5.227	2.547	1.245	2.026	48.595	619.522.135
Ganshoren	13.241	2.572	5.052	2.591	1.280	689	1.057	21.569	306.852.920
Elsene	41.602	11.291	13.410	7.147	3.852	2.027	3.875	78.928	1.017.906.074
Jette	26.141	5.400	9.407	5.316	2.635	1.336	2.047	44.082	599.621.330
Koekelberg	10.678	2.501	4.088	2.046	890	490	663	18.780	226.469.736
Sint-Jans-Molenbeek	42.356	11.238	17.333	7.436	3.103	1.414	1.832	82.653	784.858.923
Sint-Gillis	23.658	6.635	9.313	4.135	1.677	787	1.111	45.001	455.688.133
Sint-Joost-ten-Node	11.936	4.061	4.823	1.735	693	264	360	23.931	193.840.753
Schaarbeek	59.836	16.180	22.378	10.745	4.696	2.299	3.538	114.766	1.207.154.051
Ukkel	39.267	8.093	12.008	7.069	4.073	2.367	5.657	76.654	1.234.229.679
Watermaal-Bosvoorde	13.664	2.930	3.944	2.447	1.479	852	2.012	24.127	401.195.570
St-Lambrechts-Woluwe	25.699	5.386	7.649	4.848	2.816	1.584	3.416	48.788	728.914.042
Sint-Pieters-Woluwe	19.016	4.114	4.889	3.460	1.998	1.202	3.353	38.602	645.369.966
<i>Vlaams Gewest</i>	3.553.234	616.847	1.111.791	782.697	379.991	241.633	420.275	6.139.520	95.819.595.121
Pr. Antwerpen	994.877	176.985	312.029	221.169	105.663	64.579	114.452	1.708.138	26.536.523.666
<i>Arr. Antwerpen</i>	562.443	105.403	177.747	122.559	58.150	34.798	63.786	965.347	14.918.405.239
Aartselaar	8.155	1.255	1.948	1.773	963	655	1.561	14.296	279.815.430
Antwerpen	278.295	55.747	99.255	60.467	27.052	14.182	21.592	469.137	6.475.839.463
Boechout	7.014	1.423	1.794	1.431	758	459	1.149	12.242	210.860.486
Boom	9.682	1.540	3.399	2.258	1.014	572	899	16.380	239.696.897
Borsbeek	6.196	983	1.810	1.556	713	427	707	10.178	166.691.994
Brasschaat	21.303	3.932	5.876	4.396	2.260	1.533	3.306	37.161	666.774.068
Brecht	15.031	2.709	3.956	3.271	1.694	1.189	2.212	26.949	431.521.302
Edegem	12.637	2.131	3.257	2.801	1.427	964	2.057	21.502	399.064.115
Essen	9.353	1.715	2.694	2.045	1.084	709	1.106	17.279	250.176.637
Hemiksem	5.606	712	1.833	1.344	670	426	621	9.808	154.236.436
Hove	4.581	908	993	884	471	329	996	8.312	167.916.147
Kalmthout	9.655	1.718	2.631	2.009	1.095	748	1.454	17.541	291.319.959
Kapellen	14.851	2.513	3.958	3.212	1.573	1.071	2.524	26.173	474.423.467
Kontich	11.332	2.008	2.896	2.427	1.156	854	1.991	20.266	363.237.463
Lint	4.509	887	1.045	927	503	356	791	8.062	138.080.828

inkomen , gemiddelde waarden, spreidingsmaten, asymmetrie en belasting

Gemiddelde waarden		Spreidingsmaten		Asymmetrie	Staatsbelasting (in €)	Gemeenteen agglomeratiebelasting (in €)	Totale belasting (in €)	
Gemiddeld inkomen per aangifte (in €)	Mediaan inkomen (in €)	Interkwartiel verschil (in €)	Interkwartiele coëfficiënt					
25.680	19.276	20.197	104,77	22,61	33.833.655.934	2.514.346.427	36.348.002.361	België
23.100	16.254	17.364	106,82	29,80	2.853.491.374	215.443.995	3.068.935.369	<i>Brussels H. Gewest</i>
23.100	16.254	17.364	106,82	29,80	2.853.491.374	215.443.995	3.068.935.369	<i>Arr. Brussel Hoofdst.</i>
19.471	15.069	14.064	93,33	30,10	195.884.201	14.662.075	210.546.276	Anderlecht
28.937	20.165	23.653	117,29	24,00	121.035.390	8.484.328	129.519.718	Oudergem
25.263	18.311	19.814	108,20	26,06	67.768.896	5.424.395	73.193.291	Sint-Agatha-Berchem
20.964	14.634	15.642	106,88	35,94	346.392.339	24.293.970	370.686.309	Brussel
23.875	17.672	18.867	106,76	24,71	120.048.552	10.229.779	130.278.331	Etterbeek
22.764	17.529	17.655	100,71	23,88	92.241.083	6.454.513	98.695.596	Evere
22.871	16.697	16.919	101,32	27,22	134.762.091	10.789.293	145.551.384	Vorst
23.174	17.405	17.417	100,06	26,29	65.618.380	5.246.664	70.865.044	Ganshoren
24.468	16.085	19.378	120,47	31,67	251.230.193	21.495.250	272.725.443	Elsene
22.938	17.673	17.762	100,50	23,47	128.715.857	10.934.011	139.649.868	Jette
21.209	15.796	15.715	99,48	30,28	46.121.159	3.452.634	49.573.793	Koekelberg
18.530	14.185	13.661	96,30	32,91	137.548.474	10.296.495	147.844.969	Sint-Jans-Molenbeek
19.261	14.060	14.047	99,90	32,55	92.210.654	7.387.400	99.598.054	Sint-Gillis
16.240	12.312	12.170	98,84	29,94	31.569.110	2.366.659	33.935.769	Sint-Joost-ten-Node
20.174	14.744	15.416	104,55	31,85	244.109.488	18.286.040	262.395.528	Schaarbeek
31.432	19.536	23.785	121,74	28,64	319.562.958	22.394.311	341.957.269	Ukkel
29.362	19.828	24.856	125,35	27,59	103.583.203	8.294.364	111.877.567	Watermaal-Bosvoorde
28.364	19.728	23.291	118,06	24,93	183.265.908	12.865.658	196.131.566	St-Lambrechts-Woluwe
33.938	21.140	27.753	131,28	26,82	171.823.431	12.086.144	183.909.575	Sint-Pieters-Woluwe
26.967	20.482	21.206	103,53	22,15	21.416.211.623	1.553.194.753	22.969.406.376	<i>Vlaams Gewest</i>
26.673	20.295	20.596	101,48	21,33	5.938.758.361	432.259.328	6.371.017.689	Pr. Antwerpen
26.524	19.880	20.286	102,04	21,27	3.372.319.434	240.564.921	3.612.884.355	Arr. Antwerpen
34.312	23.931	27.875	116,48	32,41	71.147.071	2.869.642	74.016.713	Aartselaar
23.270	18.161	17.291	95,20	18,38	1.378.322.620	111.597.120	1.489.919.740	Antwerpen
30.063	21.485	26.159	121,75	25,49	52.534.816	3.866.836	56.401.652	Boechout
24.757	19.707	17.979	91,23	19,87	51.389.448	4.376.699	55.766.147	Boom
26.903	21.413	20.064	93,70	18,52	38.506.098	2.322.276	40.828.374	Borsbeek
31.300	21.497	24.877	115,72	27,81	158.898.751	9.902.299	168.801.050	Brasschaat
28.709	22.216	24.779	111,53	23,63	98.557.263	7.168.159	105.725.422	Brecht
31.579	22.445	25.181	112,18	29,53	101.653.661	7.407.783	109.061.444	Edegem
26.748	21.029	22.245	105,78	22,08	46.840.258	4.151.783	50.992.041	Essen
27.513	21.638	19.861	91,78	27,60	34.121.938	2.670.329	36.792.267	Hemiksem
36.655	23.618	32.091	135,87	32,36	44.975.427	3.387.952	48.363.379	Hove
30.173	21.699	25.126	115,79	28,73	63.946.637	5.151.732	69.098.369	Kalmthout
31.946	22.301	25.838	115,86	30,34	113.037.811	5.920.782	118.958.593	Kapellen
32.054	22.523	26.858	119,24	30,86	92.133.235	5.280.992	97.414.227	Kontich
30.623	22.815	27.856	122,09	27,93	34.633.356	2.533.006	37.166.362	Lint

Aantal aangiften per klasse van het totaal belastbaar netto-inkomen, totaal belastbaar netto-

	Aantal aangifte per klasse van 10 000 €							Aantal inwoners	Totaal belastbaar netto-inkomen (in €)
	Totaal	<1	1 - 2	2 - 3	3 - 4	4 - 5	5 en +		
Malle	8.043	1.538	2.222	1.782	865	589	1.047	14.191	222.612.620
Mortsel	14.626	2.577	4.079	3.332	1.525	982	2.131	24.423	424.694.424
Niel	5.377	765	1.807	1.320	622	372	491	9.038	135.716.221
Ranst	10.169	1.799	2.802	2.199	1.027	708	1.634	18.004	302.331.758
Rumst	8.452	1.370	2.358	1.857	964	595	1.308	14.671	250.472.173
Schelle	4.503	674	1.297	1.032	487	331	682	7.974	132.675.593
Schilde	10.763	2.165	2.753	2.062	1.120	719	1.944	19.526	374.567.610
Schoten	19.207	3.377	5.627	4.256	2.082	1.295	2.570	33.194	558.181.666
Stabroek	10.194	1.418	2.587	2.501	1.183	847	1.658	17.682	305.819.252
Wijnegem	5.282	907	1.592	1.121	601	360	701	8.888	146.381.330
Wommelgem	7.120	1.268	2.054	1.559	775	536	928	12.152	198.893.383
Wuustwezel	10.374	2.059	2.874	2.262	1.124	823	1.232	18.721	276.398.215
Zandhoven	7.099	1.297	1.997	1.459	786	545	1.015	12.301	203.333.636
Zoersel	11.843	2.276	3.080	2.350	1.276	833	2.028	20.903	363.610.719
Zwijndrecht	11.191	1.732	3.273	2.666	1.280	789	1.451	18.386	313.061.947
Arr. Mechelen	186.077	30.711	58.364	41.368	20.038	12.452	23.144	317.665	5.089.130.801
Berlaar	6.202	994	1.997	1.465	623	407	716	10.699	164.185.954
Bonheiden	8.259	1.420	2.191	1.589	885	559	1.615	14.528	278.211.980
Bornem	11.673	1.752	3.456	2.559	1.346	866	1.694	20.291	339.479.472
Duffel	9.642	1.656	2.913	2.157	1.007	635	1.274	16.187	267.970.820
Heist-op-den-Berg	23.073	3.528	7.719	5.350	2.372	1.553	2.551	38.960	601.708.155
Lier	20.102	3.427	6.400	4.549	2.205	1.258	2.263	33.375	541.952.892
Mechelen	47.035	8.323	14.755	10.604	5.214	2.954	5.185	79.201	1.236.067.570
Nijlen	12.181	1.847	4.158	2.695	1.238	837	1.406	21.094	322.853.001
Putte	9.293	1.441	3.002	2.035	992	704	1.119	15.860	251.633.826
Puurs	9.341	1.426	2.776	2.049	1.027	653	1.410	16.324	273.891.175
Sint-Amands	4.389	708	1.364	926	437	326	628	7.853	126.202.427
Sint-Katelijne-Waver	11.293	2.059	3.166	2.306	1.238	834	1.690	19.809	324.073.081
Willebroek	13.594	2.130	4.467	3.084	1.454	866	1.593	23.482	360.900.448
Arr. Turnhout	246.357	40.871	75.918	57.242	27.475	17.329	27.522	425.126	6.528.987.626
Arendonk	6.969	1.176	2.197	1.669	805	479	643	12.423	174.247.480
Baarle-Hertog	1.306	267	449	278	126	80	106	2.361	32.535.012
Balen	11.855	1.749	3.929	2.783	1.308	835	1.251	20.511	307.527.063
Beerse	9.266	1.540	2.541	2.155	1.077	723	1.230	16.678	265.039.341
Dessel	4.983	738	1.563	1.262	578	352	490	8.898	131.233.416
Geel	21.305	3.683	6.521	4.742	2.338	1.493	2.528	35.758	566.213.388
Grobbendonk	6.105	953	1.879	1.322	672	441	838	10.808	173.871.926
Herentals	16.081	2.681	5.203	3.769	1.709	1.063	1.656	26.210	414.018.711
Herenthout	4.980	739	1.698	1.166	511	379	487	8.498	129.085.625
Herselt	8.225	1.240	2.745	1.924	905	506	905	14.018	212.414.962
Hoogstraten	10.576	2.257	2.921	2.301	1.202	803	1.092	19.049	275.410.661
Hulshout	5.576	819	1.887	1.334	582	353	601	9.482	145.644.772

Tabel B3-4

inkomen , gemiddelde waarden, spreidingsmaten, asymmetrie en belasting - vervolg

Gemiddelde waarden		Spreidingsmaten		Asymmetrie	Staatsbelasting (in €)	Gemeenten agglomeratiebelasting (in €)	Totale belasting (in €)	
Gemiddeld inkomen per aangifte (in €)	Mediaan inkomen (in €)	Interkwartiel verschil (in €)	Interkwartiele coëfficiënt					
27.678	21.246	22.806	107,34	20,64	51.047.285	3.629.089	54.676.374	Malle
29.037	21.426	23.031	107,49	23,12	104.105.797	7.546.344	111.652.141	Mortsel
25.240	20.774	18.190	87,56	19,93	28.607.607	2.437.441	31.045.048	Niel
29.731	21.683	24.806	114,40	28,88	73.032.323	4.777.215	77.809.538	Ranst
29.635	22.166	24.216	109,24	27,04	59.249.520	4.041.429	63.290.949	Rumst
29.464	22.237	23.014	103,49	28,18	30.682.682	2.090.566	32.773.248	Schelle
34.801	21.742	27.660	127,21	29,84	93.021.548	4.830.695	97.852.243	Schilde
29.061	21.033	22.106	105,10	24,83	128.906.667	8.876.380	137.783.047	Schoten
30.000	23.524	24.458	103,97	30,08	73.695.071	4.480.132	78.175.203	Stabroek
27.713	20.850	21.921	105,13	26,51	34.037.148	2.400.811	36.437.959	Wijnegem
27.934	21.163	22.874	108,08	24,46	46.258.459	2.559.495	48.817.954	Wommelgem
26.643	20.925	22.922	109,54	21,91	59.488.203	4.335.704	63.823.907	Wuustwezel
28.643	21.439	24.247	113,09	25,34	48.023.386	3.391.617	51.415.003	Zandhoven
30.703	21.900	26.912	122,88	27,55	87.814.616	5.821.721	93.636.337	Zoersel
27.974	21.738	21.155	97,31	24,79	73.650.717	738.877	74.389.594	Zwijndrecht
27.350	20.746	21.490	103,58	23,19	1.174.188.035	89.512.966	1.263.701.001	Arr. Mechelen
26.473	20.585	19.860	96,47	19,96	36.169.241	3.088.402	39.257.643	Berlaar
33.686	22.571	28.639	126,88	31,89	72.991.485	5.508.517	78.500.002	Bonheiden
29.082	21.936	23.224	105,87	27,07	79.218.704	5.972.831	85.191.535	Bornem
27.792	20.773	22.266	107,18	24,27	62.940.040	4.114.476	67.054.516	Duffel
26.078	20.467	19.911	97,28	20,67	131.360.879	9.867.126	141.228.005	Heist-op-den-Berg
26.960	20.390	20.561	100,83	20,48	125.912.647	9.973.947	135.886.594	Lier
26.280	20.319	20.308	99,94	18,98	286.129.322	21.272.096	307.401.418	Mechelen
26.505	20.197	20.400	101,00	27,28	70.891.023	4.981.156	75.872.179	Nijlen
27.078	20.803	21.976	105,63	23,75	56.868.623	4.398.484	61.267.107	Putte
29.321	21.671	23.441	108,16	29,48	64.675.042	5.191.087	69.866.129	Puurs
28.754	21.052	22.961	109,06	28,42	28.476.681	2.428.014	30.904.695	Sint-Amands
28.697	21.493	24.826	115,50	25,92	77.652.814	5.841.544	83.494.358	Sint-Katelijne-Waver
26.549	20.481	19.972	97,51	24,13	80.901.530	6.875.281	87.776.811	Willebroek
26.502	20.894	20.600	98,59	20,52	1.392.250.891	102.181.439	1.494.432.330	Arr. Turnhout
25.003	20.534	19.168	93,34	18,76	32.337.099	2.658.964	34.996.063	Arendonk
24.912	18.612	17.863	95,97	18,21	4.456.875	494.607	4.951.482	Baarle-Hertog
25.941	20.748	19.449	93,73	23,39	63.250.943	5.173.030	68.423.973	Balen
28.603	22.128	22.898	103,47	22,88	60.944.087	4.043.974	64.988.061	Beerse
26.336	21.259	18.954	89,15	19,00	26.308.534	1.625.457	27.933.991	Dessel
26.577	20.757	21.567	103,90	20,71	127.864.956	9.030.953	136.895.909	Geel
28.480	21.416	23.019	107,48	24,74	40.537.520	3.058.744	43.596.264	Grobbendonk
25.746	20.323	19.474	95,82	18,67	91.762.114	6.625.496	98.387.610	Herentals
25.921	20.440	19.518	95,48	19,79	27.655.302	1.795.805	29.451.107	Herenthout
25.826	20.581	19.603	95,24	20,36	45.557.408	3.422.441	48.979.849	Herselt
26.041	20.428	21.748	106,46	16,09	49.987.943	3.637.121	53.625.064	Hoogstraten
26.120	20.414	19.505	95,54	19,88	31.656.197	2.380.840	34.037.037	Hulshout

Aantal aangiften per klasse van het totaal belastbaar netto-inkomen, totaal belastbaar netto-

	Aantal aangifte per klasse van 10 000 €							Aantal inwoners	Totaal belastbaar netto-inkomen (in €)
	Totaal	<1	1 - 2	2 - 3	3 - 4	4 - 5	5 en +		
Kasterlee	10.143	1.758	2.909	2.261	1.132	744	1.339	18.020	280.820.489
Laakdal	8.884	1.297	2.887	2.120	1.001	644	935	15.039	228.694.259
Lille	8.985	1.524	2.660	2.059	1.052	637	1.053	15.716	242.532.493
Meerhout	5.634	784	1.899	1.256	678	405	612	9.520	148.054.841
Merkspias	4.485	861	1.172	1.036	518	343	555	8.295	123.187.401
Mol	19.285	3.105	5.971	4.547	2.111	1.302	2.249	33.230	516.945.053
Olen	6.678	975	2.023	1.601	773	536	770	11.507	182.474.902
Oud-Turnhout	7.101	1.228	1.920	1.601	782	539	1.031	12.655	207.555.458
Ravels	7.739	1.463	2.283	1.773	929	543	748	14.079	196.277.762
Retie	5.742	925	1.678	1.359	717	427	636	10.515	151.699.064
Rijkevorsel	6.192	1.047	1.943	1.532	710	439	521	10.914	151.836.223
Turnhout	24.554	4.406	8.108	5.784	2.570	1.487	2.199	39.966	607.257.334
Vorselaar	4.386	751	1.410	1.007	443	302	473	7.409	112.215.841
Vosselaar	5.697	925	1.484	1.300	598	472	918	10.231	179.823.098
Westerlo	13.625	1.980	4.038	3.301	1.648	1.002	1.656	23.331	372.371.051
Pr. Limburg	469.858	79.233	153.617	108.807	51.679	31.219	45.303	823.481	11.804.541.198
Arr. Hasselt	230.795	38.203	75.796	53.238	24.890	15.008	23.660	399.987	5.885.132.093
As	4.251	663	1.350	989	482	310	457	7.592	110.835.140
Beringen	23.050	3.602	7.756	5.681	2.515	1.430	2.066	41.757	566.627.881
Diepenbeek	10.052	1.473	3.041	2.322	1.162	766	1.288	17.937	276.888.130
Genk	35.964	6.698	12.821	8.316	3.482	1.976	2.671	64.194	836.005.029
Gingelom	4.536	656	1.548	988	523	330	491	7.922	120.101.187
Halen	5.056	731	1.786	1.119	505	346	569	8.745	131.788.844
Ham	5.611	799	1.815	1.355	643	395	604	9.899	147.033.035
Hasselt	43.970	7.642	13.590	9.740	4.870	2.962	5.166	71.063	1.169.699.188
Herk-de-Stad	6.788	1.086	2.165	1.416	762	496	863	11.916	183.448.176
Heusden-Zolder	17.047	2.820	5.726	4.151	1.734	946	1.670	31.147	427.108.507
Leopoldsburg	8.488	1.366	2.711	2.287	963	506	655	14.554	204.789.873
Lummen	7.928	1.146	2.568	1.782	945	579	908	13.905	212.893.740
Nieuwerkerken	3.879	602	1.354	835	405	263	420	6.696	97.607.153
Opglabbeek	5.280	755	1.563	1.339	648	412	563	9.762	139.296.983
Sint-Truiden	23.525	4.247	8.186	4.970	2.359	1.429	2.334	38.627	583.347.097
Tessenderlo	9.981	1.428	3.096	2.376	1.137	768	1.176	17.113	270.120.165
Zonhoven	11.471	1.829	3.559	2.663	1.295	805	1.320	20.183	303.973.064
Zutendaal	3.918	660	1.161	909	460	289	439	6.970	103.568.901
Arr. Maaseik	127.040	21.632	39.978	30.700	14.812	8.834	11.084	228.737	3.134.424.702
Bocholt	6.876	1.222	2.115	1.699	825	496	519	12.535	164.716.125
Bree	8.429	1.476	2.656	2.053	904	565	775	14.644	208.088.292
Dilsen-Stokkem	10.793	1.839	3.602	2.559	1.225	709	859	19.233	256.669.916
Hamont-Achel	7.693	1.389	2.554	1.855	874	491	530	13.880	182.622.261
Hechtel-Eksel	6.390	1.116	1.916	1.501	783	457	617	11.564	161.130.042

inkomen , gemiddelde waarden, spreidingsmaten, asymmetrie en belasting - vervolg

Gemiddelde waarden		Spreidingsmaten		Asymmetrie	Staatsbelasting (in €)	Gemeenten agglomeratiebelasting (in €)	Totale belasting (in €)	
Gemiddeld inkomen per aangifte (in €)	Mediaan inkomen (in €)	Interkwartiel verschil (in €)	Interkwartiele coëfficiënt					
27.686	21.507	22.260	103,50	22,14	62.700.425	5.004.864	67.705.289	Kasterlee
25.742	20.983	19.722	93,99	20,85	48.495.619	3.653.058	52.148.677	Laakdal
26.993	21.178	21.523	101,62	21,16	53.937.676	3.547.440	57.485.116	Lille
26.279	20.846	20.238	97,08	25,14	31.513.980	2.227.991	33.741.971	Meerhout
27.467	21.719	23.089	106,30	18,40	27.124.074	1.821.712	28.945.786	Merksplas
26.806	20.884	20.466	97,99	22,35	112.521.586	9.203.039	121.724.625	Mol
27.325	21.574	20.745	96,15	25,85	41.579.608	2.500.676	44.080.284	Olen
29.229	21.969	23.918	108,87	26,08	42.558.197	2.343.318	44.901.515	Oud-Turnhout
25.362	20.671	20.346	98,42	16,58	31.564.653	2.486.741	34.051.394	Ravels
26.419	21.447	20.848	97,20	20,67	30.483.015	2.540.437	33.023.452	Retie
24.521	20.601	18.261	88,64	15,64	30.490.485	2.306.259	32.796.744	Rijkevorsel
24.732	19.705	18.372	93,23	15,55	126.447.299	9.811.397	136.258.696	Turnhout
25.585	20.291	19.878	97,96	17,48	24.735.996	1.864.403	26.600.399	Vorselaar
31.565	22.903	25.674	112,09	27,48	42.559.164	3.079.224	45.638.388	Vosselaar
27.330	21.953	21.404	97,49	21,05	83.220.123	5.843.434	89.063.557	Westerlo
25.124	20.148	19.338	95,97	19,08	2.342.978.528	185.116.378	2.528.094.906	Pr. Limburg
25.499	20.202	19.540	96,72	19,44	1.239.571.605	92.626.060	1.332.197.665	Arr. Hasselt
26.073	21.023	20.873	99,28	21,56	22.358.169	1.757.174	24.115.343	As
24.583	20.228	17.941	88,69	17,52	111.338.503	7.883.484	119.221.987	Beringen
27.546	21.689	22.186	102,29	24,97	60.267.529	4.586.802	64.854.331	Diepenbeek
23.246	18.587	16.834	90,56	16,91	160.818.973	11.441.635	172.260.608	Genk
26.477	20.502	20.652	100,73	26,16	25.096.120	2.010.070	27.106.190	Gingelom
26.066	20.097	19.995	99,49	26,04	27.817.034	1.953.651	29.770.685	Halen
26.204	21.091	19.494	92,42	20,67	30.679.307	2.164.607	32.843.914	Ham
26.602	20.562	21.286	103,52	21,22	268.486.178	20.308.057	288.794.235	Hasselt
27.025	20.876	22.882	109,60	26,52	40.519.387	2.847.755	43.367.142	Herk-de-Stad
25.055	19.963	17.892	89,62	16,30	85.859.349	6.937.750	92.797.099	Heusden-Zolder
24.127	20.672	17.177	83,09	8,90	40.938.937	3.326.296	44.265.233	Leopoldsburg
26.853	21.216	20.900	98,51	22,54	46.076.457	3.103.358	49.179.815	Lummen
25.163	19.856	19.879	100,11	25,59	20.296.997	1.565.119	21.862.116	Nieuwerkerken
26.382	21.748	20.470	94,12	19,90	28.360.380	2.039.347	30.399.727	Opglabbeek
24.797	18.975	19.300	101,71	22,29	124.354.248	9.987.385	134.341.633	Sint-Truiden
27.063	21.549	20.674	95,93	21,48	59.679.718	3.600.429	63.280.147	Tessenderlo
26.499	21.076	20.978	99,53	20,81	65.589.498	5.311.856	70.901.354	Zonhoven
26.434	21.190	21.305	100,54	21,44	21.034.812	1.801.276	22.836.088	Zutendaal
24.673	20.471	19.041	93,01	17,23	572.231.223	45.954.277	618.185.500	Arr. Maaseik
23.955	20.454	18.934	92,56	15,18	28.785.749	2.567.730	31.353.479	Bocholt
24.687	20.339	18.904	92,94	14,45	40.372.395	2.951.988	43.324.383	Bree
23.781	19.883	18.370	92,39	16,76	45.912.174	4.033.169	49.945.343	Dilsen-Stokkem
23.739	19.588	17.618	89,94	15,93	26.589.768	2.278.227	28.867.995	Hamont-Achel
25.216	20.812	19.908	95,65	18,28	30.856.128	2.666.993	33.523.121	Hechtel-Eksel

Aantal aangiften per klasse van het totaal belastbaar netto-inkomen, totaal belastbaar netto-

	Aantal aangifte per klasse van 10 000 €							Aantal inwoners	Totaal belastbaar netto-inkomen (in €)
	Totaal	<1	1 - 2	2 - 3	3 - 4	4 - 5	5 en +		
Houthalen-Helchteren	16.513	2.915	5.320	4.166	1.801	1.011	1.300	30.021	393.008.128
Kinrooi	6.516	1.152	2.029	1.618	795	414	508	12.108	157.655.824
Lommel	17.937	2.926	5.647	4.268	2.144	1.321	1.631	32.282	449.579.064
Maaseik	13.589	2.327	4.444	3.083	1.574	919	1.242	24.009	337.866.369
Meeuwen-Gruitrode	6.857	1.117	2.009	1.706	831	498	696	12.637	175.750.509
Neerpelt	9.005	1.507	2.733	2.184	1.058	677	846	16.201	229.570.144
Overpelt	7.427	1.086	2.354	1.831	883	573	700	13.650	191.001.392
Peer	9.015	1.560	2.599	2.177	1.115	703	861	15.969	226.766.636
Arr. Tongeren	112.023	19.398	37.843	24.869	11.977	7.377	10.559	194.756	2.784.984.403
Alken	6.216	1.035	1.900	1.350	637	453	841	11.121	172.043.734
Bilzen	17.455	3.057	5.729	3.846	1.945	1.163	1.715	30.278	433.793.670
Borgloon	6.014	1.013	2.024	1.266	663	429	619	10.272	151.795.046
Heers	3.978	607	1.464	838	429	277	363	6.855	98.409.850
Herstappe	56	0	0	0	0	0	0	84	1.445.863
Hoeselt	5.409	857	1.881	1.157	603	359	552	9.377	137.835.983
Kortesseem	4.685	756	1.437	1.080	504	349	559	8.152	124.742.766
Lanaken	14.213	2.425	4.674	3.184	1.595	984	1.351	24.829	367.506.064
Maasmechelen	20.890	4.075	7.468	4.798	2.102	1.135	1.312	36.558	462.638.355
Riemst	8.987	1.445	3.023	2.027	942	653	897	16.110	227.789.530
Tongeren	17.813	3.084	6.161	3.941	1.813	1.120	1.694	29.832	443.104.371
Voeren	2.298	462	736	451	275	150	224	4.234	57.798.843
Wellen	4.065	582	1.346	931	469	305	432	7.050	106.080.328
Pr. Oost-Vlaanderen	820.873	137.809	256.488	182.653	88.514	56.455	98.954	1.403.368	22.218.412.660
Arr. Aalst	159.274	24.260	50.273	36.396	17.289	11.072	19.984	268.381	4.391.123.186
Aalst	47.352	7.548	15.339	10.823	5.051	3.033	5.558	78.030	1.273.763.612
Denderleeuw	10.535	1.491	3.192	2.570	1.244	763	1.275	17.715	291.266.159
Erpe-Mere	11.341	1.745	3.396	2.534	1.290	778	1.598	19.128	327.664.791
Geraardsbergen	18.588	2.930	6.194	4.153	1.900	1.279	2.132	31.605	489.827.244
Haaltert	10.325	1.478	3.158	2.372	1.125	798	1.394	17.485	294.941.563
Herzele	9.841	1.466	2.976	2.200	1.102	743	1.354	16.910	279.164.954
Lede	9.930	1.290	3.074	2.304	1.177	734	1.351	17.334	289.100.130
Ninove	21.171	3.334	6.722	4.906	2.219	1.474	2.516	36.046	574.586.998
Sint-Lievens-Houtem	5.516	819	1.774	1.218	591	378	736	9.507	152.328.666
Zottegem	14.675	2.159	4.448	3.316	1.590	1.092	2.070	24.619	418.479.069
Arr. Dendermonde	110.306	17.154	35.280	25.438	11.887	7.634	12.913	189.988	2.982.630.092
Berlare	8.212	1.126	2.723	1.896	903	605	959	14.362	225.967.481
Buggenhout	8.027	1.180	2.341	1.839	892	601	1.174	13.931	234.083.807
Dendermonde	25.978	4.128	8.425	6.050	2.736	1.713	2.926	43.569	685.346.929
Hamme	13.565	2.220	4.717	3.166	1.323	888	1.251	23.457	336.879.264
Laarne	6.887	1.104	2.000	1.561	755	472	995	11.809	199.565.047

inkomen , gemiddelde waarden, spreidingsmaten, asymmetrie en belasting - vervolg

Gemiddelde waarden		Spreidingsmaten		Asymmetrie	Staatsbelasting (in €)	Gemeenten agglomeratiebelasting (in €)	Totale belasting (in €)	
Gemiddeld inkomen per aangifte (in €)	Mediaan inkomen (in €)	Interkwartiel verschil (in €)	Interkwartiele coëfficiënt					
23.800	20.032	17.565	87,68	12,42	75.222.048	6.127.779	81.349.827	Houthalen-Helchteren
24.195	20.427	18.349	89,82	13,40	24.563.549	1.847.840	26.411.389	Kinrooi
25.064	20.694	19.420	93,84	21,19	81.814.663	5.560.216	87.374.879	Lommel
24.863	20.071	19.465	96,98	19,90	60.887.925	5.516.213	66.404.138	Maaseik
25.631	21.391	20.320	94,99	16,55	34.685.177	2.894.797	37.579.974	Meeuwen-Gruitrode
25.494	20.998	19.784	94,21	18,35	41.301.768	3.360.262	44.662.030	Neerpelt
25.717	21.096	19.552	92,68	23,09	35.663.513	2.362.379	38.025.892	Overpelt
25.154	21.236	20.492	96,49	16,15	45.576.360	3.786.677	49.363.037	Peer
24.861	19.623	19.172	97,70	21,54	531.175.700	46.536.040	577.711.740	Arr. Tongeren
27.678	21.200	22.690	107,02	24,80	38.699.501	2.721.403	41.420.904	Alken
24.852	19.881	19.935	100,27	21,59	86.781.777	7.711.940	94.493.717	Bilzen
25.240	19.860	20.806	104,76	25,88	31.703.305	2.721.448	34.424.753	Borgloon
24.739	19.303	18.981	98,33	27,47	19.566.678	1.476.951	21.043.629	Heers
25.819	18.970	22.355	117,84	30,45	290.922	10.202	301.124	Herstappe
25.483	19.766	19.376	98,02	26,19	28.420.027	2.471.699	30.891.726	Hoeselt
26.626	21.103	21.216	100,53	19,23	27.407.032	2.496.072	29.903.104	Kortesseme
25.857	20.020	19.752	98,66	20,78	56.848.281	5.196.263	62.044.544	Lanaken
22.146	18.368	16.426	89,42	16,04	76.914.493	7.010.760	83.925.253	Maasmechelen
25.347	20.093	19.438	96,74	25,55	39.977.085	4.208.359	44.185.444	Riemst
24.875	19.283	18.944	98,24	21,80	92.097.935	7.942.835	100.040.770	Tongeren
25.152	19.410	20.756	106,93	21,89	9.842.387	791.096	10.633.483	Voeren
26.096	21.083	20.125	95,45	20,48	22.626.271	1.777.007	24.403.278	Wellen
27.067	20.718	21.481	103,68	21,36	5.034.292.390	369.682.883	5.403.975.273	Pr. Oost-Vlaanderen
27.570	21.117	21.533	101,96	22,64	993.421.839	73.951.511	1.067.373.350	Arr. Aalst
26.900	20.561	20.588	100,13	20,71	290.989.769	21.840.409	312.830.178	Aalst
27.647	21.743	21.083	96,96	21,81	65.452.263	4.584.031	70.036.294	Denderleeuw
28.892	21.835	22.932	105,02	23,32	76.073.483	5.342.946	81.416.429	Erpe-Mere
26.352	20.289	20.522	101,14	23,23	105.813.462	8.997.469	114.810.931	Geraardsbergen
28.566	21.832	22.449	102,82	24,54	67.799.679	4.071.915	71.871.594	Haaltert
28.368	21.784	22.907	105,15	24,37	63.027.242	4.422.580	67.449.822	Herzele
29.114	22.173	22.628	102,05	23,35	66.690.017	5.006.631	71.696.648	Lede
27.140	20.829	21.087	101,23	21,54	127.606.331	9.594.006	137.200.337	Ninove
27.616	21.073	21.930	104,06	25,25	34.185.996	2.904.827	37.090.823	Sint-Lievens-Houtem
28.516	21.902	23.295	106,36	23,88	95.783.591	7.186.692	102.970.283	Zottegem
27.040	20.885	20.755	99,37	21,02	664.128.934	51.513.114	715.642.048	Arr. Dendermonde
27.517	21.179	20.800	98,21	21,17	50.350.521	3.550.512	53.901.033	Berlare
29.162	22.132	23.275	105,16	25,35	54.211.982	4.233.549	58.445.531	Buggenhout
26.382	20.578	20.073	97,54	20,37	152.564.280	11.941.327	164.505.607	Dendermonde
24.834	19.650	18.036	91,78	18,86	70.678.451	6.012.982	76.691.433	Hamme
28.977	21.915	23.088	105,35	18,99	46.839.490	3.683.410	50.522.900	Laarne

Aantal aangiften per klasse van het totaal belastbaar netto-inkomen, totaal belastbaar netto-

	Aantal aangifte per klasse van 10 000 €						Aantal inwoners	Totaal belastbaar netto-inkomen (in €)	
	Totaal	<1	1 - 2	2 - 3	3 - 4	4 - 5			5 en +
Lebbeke	10.218	1.496	3.250	2.384	1.135	722	1.231	17.647	277.127.412
Waasmunster	5.733	1.076	1.627	1.163	601	389	877	10.320	179.235.192
Wetteren	14.076	2.202	4.584	3.272	1.523	943	1.552	23.359	373.393.485
Wichelen	6.197	779	1.870	1.445	763	527	813	11.081	179.692.061
Zeleville	11.413	1.843	3.743	2.662	1.256	774	1.135	20.450	291.339.414
Arr. Eeklo	47.345	8.073	15.657	10.389	5.093	3.378	4.755	80.705	1.203.100.899
Assenede	7.861	1.335	2.425	1.691	879	631	900	13.610	208.116.539
Eeklo	12.047	2.070	4.254	2.700	1.202	729	1.092	19.735	292.710.851
Kaprijke	3.494	637	1.042	718	360	272	465	6.171	96.462.861
Maldegem	12.806	2.141	4.276	2.811	1.408	921	1.249	22.381	326.587.185
Sint-Laureins	3.800	714	1.217	816	405	263	385	6.591	95.655.833
Zelzate	7.337	1.176	2.443	1.653	839	562	664	12.216	183.567.630
Arr. Gent	303.726	54.971	92.354	65.234	33.280	20.557	37.330	514.508	8.276.210.594
Aalter	10.494	1.816	2.971	2.199	1.144	837	1.527	18.957	301.615.079
De Pinte	5.660	1.062	1.177	1.028	602	428	1.363	10.262	209.271.676
Deinze	16.514	2.833	4.925	3.579	1.837	1.200	2.140	28.696	453.557.168
Destelbergen	9.992	1.729	2.734	2.118	1.102	720	1.589	17.345	306.852.155
Evergem	18.510	2.782	5.440	4.076	2.206	1.567	2.439	32.459	523.428.094
Gavere	6.947	1.109	1.969	1.546	758	504	1.061	12.202	202.463.344
Gent	145.933	28.329	47.850	32.062	15.466	8.436	13.790	236.196	3.635.368.664
Knesselare	4.574	743	1.530	1.032	503	316	450	7.946	115.821.491
Lochristi	11.405	1.938	2.947	2.405	1.331	892	1.892	20.564	346.263.704
Lovendegem	5.257	836	1.415	1.075	613	397	921	9.405	163.250.296
Melle	6.127	997	1.624	1.340	710	484	972	10.685	182.156.565
Merelbeke	12.857	2.120	3.402	2.672	1.480	992	2.191	22.564	402.651.841
Moerbeke	3.343	532	1.017	690	408	257	439	5.923	94.105.294
Nazareth	6.343	1.191	1.791	1.235	694	483	949	11.021	183.142.889
Nevele	6.317	1.174	1.830	1.218	671	494	930	11.403	180.630.048
Oosterzele	7.342	1.256	1.975	1.476	859	588	1.188	13.217	220.739.924
Sint-Martens-Latem	4.605	940	1.047	759	494	334	1.031	8.253	183.786.042
Waarschoot	4.506	712	1.459	1.024	486	331	494	7.766	117.227.217
Wachtebeke	4.008	668	1.164	840	498	335	503	6.950	110.911.891
Zomergem	4.658	782	1.528	1.021	496	291	540	8.018	123.213.841
Zulte	8.334	1.422	2.559	1.839	922	671	921	14.671	219.753.371
Arr. Oudenaarde	67.322	11.231	21.396	15.126	6.843	4.799	7.927	117.613	1.795.915.533
Brakel	8.154	1.212	2.612	1.918	864	590	958	13.820	220.616.722
Horebeke	1.143	181	345	221	137	77	182	2.063	33.130.125
Kluisbergen	3.608	612	1.104	842	360	281	409	6.320	93.743.773
Kruishoutem	4.462	787	1.332	907	443	342	651	8.150	128.873.915
Lierde	3.623	516	1.083	818	371	321	514	6.464	104.886.804
Maarkedal	3.699	722	1.086	748	353	273	517	6.453	101.839.043

Tabel B3-4

inkomen , gemiddelde waarden, spreidingsmaten, asymmetrie en belasting - vervolg

Gemiddelde waarden		Spreidingsmaten		Asymmetrie	Staatsbelasting (in €)	Gemeenten agglomeratiebelasting (in €)	Totale belasting (in €)	
Gemiddeld inkomen per aangifte (in €)	Mediaan inkomen (in €)	Interkwartiel verschil (in €)	Interkwartiele coëfficiënt					
27.121	21.271	21.114	99,26	21,41	62.038.150	4.965.741	67.003.891	Lebbeke
31.264	21.201	24.659	116,31	26,17	42.785.714	3.471.851	46.257.565	Waasmunster
26.527	20.643	20.173	97,72	18,08	83.518.590	5.859.647	89.378.237	Wetteren
28.997	22.551	23.089	102,38	23,81	40.130.962	3.013.344	43.144.306	Wichelen
25.527	20.425	19.350	94,73	19,00	61.010.789	4.780.747	65.791.536	Zelee
25.411	19.956	20.272	101,58	22,13	251.098.476	19.501.856	270.600.332	Arr. Eeklo
26.475	20.885	22.306	106,80	23,00	44.130.697	3.181.702	47.312.399	Assenede
24.297	19.142	18.289	95,54	19,97	60.661.226	4.709.762	65.370.988	Eeklo
27.608	20.820	24.268	116,56	26,49	21.654.809	1.646.683	23.301.492	Kaprijke
25.503	19.947	20.115	100,84	22,46	67.853.840	5.494.575	73.348.415	Maldegem
25.173	19.559	20.556	105,09	20,92	19.041.997	1.393.954	20.435.951	Sint-Laureins
25.019	20.226	20.422	100,96	21,44	37.755.904	3.075.178	40.831.082	Zelzate
27.249	20.561	21.925	106,63	21,75	1.937.535.135	138.284.629	2.075.819.764	Arr. Gent
28.742	21.778	24.754	113,66	24,86	69.496.880	4.531.829	74.028.709	Aalter
36.974	25.205	35.373	140,34	31,70	56.829.171	4.114.422	60.943.593	De Pinte
27.465	21.181	23.155	109,31	22,48	103.310.376	8.480.843	111.791.219	Deinze
30.710	22.120	25.103	113,48	25,68	76.328.937	4.620.125	80.949.062	Destelbergen
28.278	22.019	23.580	107,08	26,29	118.205.991	9.390.581	127.596.572	Evergem
29.144	22.265	24.156	108,49	24,47	47.919.127	3.120.239	51.039.366	Gavere
24.911	19.181	19.287	100,55	17,74	834.869.933	57.791.021	892.660.954	Gent
25.322	20.119	19.850	98,66	20,79	23.919.712	1.924.402	25.844.114	Knesselare
30.361	22.810	26.611	116,66	23,67	84.171.198	5.835.785	90.006.983	Lochristi
31.054	22.801	27.022	118,51	28,07	39.135.381	2.939.938	42.075.319	Lovendegem
29.730	22.748	25.591	112,49	24,09	44.111.817	3.099.373	47.211.190	Melle
31.318	22.977	26.554	115,56	26,06	101.055.618	8.100.980	109.156.598	Merelbeke
28.150	21.362	23.386	109,47	26,06	20.786.416	1.055.750	21.842.166	Moerbeke
28.873	21.290	25.792	121,14	28,63	43.850.103	3.041.410	46.891.513	Nazareth
28.594	20.928	25.301	120,89	29,57	42.987.707	3.365.319	46.353.026	Nevele
30.065	22.351	26.467	118,41	27,03	53.145.037	4.270.046	57.415.083	Oosterzele
39.910	23.523	34.157	145,20	32,01	52.957.674	2.934.321	55.891.995	Sint-Martens-Latem
26.016	20.742	20.863	100,58	20,55	24.999.911	1.889.852	26.889.763	Waarschoot
27.673	21.631	24.017	111,03	25,61	24.246.687	2.103.292	26.349.979	Wachtebeke
26.452	20.197	20.925	103,60	22,79	26.715.396	2.275.303	28.990.699	Zomergem
26.368	20.947	22.119	105,59	22,03	48.492.053	3.399.789	51.891.842	Zulte
26.677	20.580	21.174	102,88	20,74	392.805.791	28.841.067	421.646.858	Arr. Oudenaarde
27.056	21.084	20.774	98,52	20,22	47.384.277	3.792.771	51.177.048	Brakel
28.985	21.638	24.855	114,86	24,21	7.501.725	525.805	8.027.530	Horebeke
25.982	20.734	21.117	101,84	18,71	20.139.575	1.409.669	21.549.244	Kluisbergen
28.883	21.089	24.754	117,37	27,31	30.025.097	2.403.657	32.428.754	Kruishoutem
28.950	21.853	24.469	111,97	30,46	23.297.039	1.514.712	24.811.751	Lierde
27.532	20.583	24.045	116,81	23,88	22.872.518	1.602.446	24.474.964	Maarkedal

Aantal aangiften per klasse van het totaal belastbaar netto-inkomen, totaal belastbaar netto-

	Aantal aangifte per klasse van 10 000 €							Aantal inwoners	Totaal belastbaar netto-inkomen (in €)
	Totaal	<1	1 - 2	2 - 3	3 - 4	4 - 5	5 en +		
Oudenaarde	17.103	2.795	5.217	3.948	1.819	1.275	2.049	28.935	462.846.687
Ronse	13.826	2.528	5.162	3.196	1.227	722	991	24.532	312.451.428
Wortegem-Petegem	3.366	606	930	688	342	292	508	6.110	99.282.307
Zingem	3.932	569	1.234	910	424	311	484	6.887	109.509.036
Zwalm	4.406	703	1.291	930	503	315	664	7.877	128.735.693
Arr. Sint-Niklaas	132.900	22.120	41.528	30.070	14.122	9.015	16.045	232.172	3.569.432.356
Beveren	25.953	4.025	7.408	5.975	2.830	1.920	3.795	45.829	748.698.669
Kruibeke	8.746	1.338	2.813	1.915	935	604	1.141	15.408	242.635.395
Lokeren	21.624	3.640	6.681	4.988	2.302	1.520	2.493	38.382	568.888.509
Sint-Gillis-Waas	10.162	1.770	2.988	2.235	1.078	723	1.368	18.275	280.963.972
Sint-Niklaas	41.500	7.297	13.752	9.422	4.248	2.549	4.232	70.233	1.053.804.495
Stekene	9.663	1.576	3.028	2.128	1.123	700	1.108	17.068	258.193.842
Temse	15.252	2.474	4.858	3.407	1.606	999	1.908	26.976	416.247.474
Pr. Vlaams-Brabant	598.325	101.693	165.789	127.109	66.112	43.005	94.617	1.056.349	18.321.513.356
Arr. Halle-Vilvoorde	325.973	55.990	88.681	68.795	36.047	23.685	52.775	582.411	10.118.394.145
Affligem	6.849	1.012	1.851	1.517	763	574	1.132	12.199	212.008.011
Asse	16.942	2.889	4.734	3.668	1.844	1.290	2.517	29.446	502.532.608
Beersel	12.988	2.248	3.452	2.664	1.424	893	2.307	23.582	416.274.101
Bever	1.130	190	345	204	120	87	184	2.070	34.020.219
Dilbeek	22.943	3.949	6.112	4.743	2.602	1.670	3.867	39.619	716.071.512
Drogenbos	2.835	525	971	604	310	141	284	4.857	70.651.632
Galmaarden	4.732	689	1.332	1.065	524	401	721	8.221	140.456.872
Gooik	5.016	780	1.453	1.040	519	379	845	8.905	155.992.867
Grimbergen	20.042	3.156	5.342	4.342	2.345	1.458	3.399	34.423	640.710.435
Halle	20.786	3.193	6.515	4.871	2.219	1.464	2.524	35.229	572.734.441
Herne	3.666	604	993	777	410	304	578	6.524	109.252.599
Hoeilaart	5.381	1.013	1.462	957	580	358	1.011	10.142	178.428.341
Kampenhout	6.272	1.125	1.562	1.268	624	479	1.214	11.075	203.951.495
Kapelle-op-den-Bos	5.235	775	1.464	1.206	544	433	813	8.942	157.638.404
Kraainem	6.097	1.326	1.365	1.119	679	403	1.205	13.092	228.408.643
Lennik	4.931	785	1.268	1.051	549	364	914	8.738	163.339.363
Liedekerke	7.093	1.058	2.172	1.718	752	486	907	12.162	196.402.618
Linkebeek	2.664	596	644	479	298	194	453	4.715	85.459.709
Londerzeel	10.084	1.602	2.773	2.269	1.123	805	1.512	17.488	301.095.632
Machelen	7.252	1.275	2.076	1.706	822	518	855	12.872	193.642.409
Meise	10.439	1.948	2.458	1.951	1.197	782	2.103	18.505	366.246.744
Merchtem	8.663	1.433	2.372	1.905	1.038	639	1.276	15.081	256.551.519
Opwijk	7.147	1.077	1.943	1.605	777	563	1.182	12.484	217.760.224
Overijse	12.040	2.356	2.923	2.212	1.201	863	2.485	24.279	437.615.356
Pepingen	2.479	455	699	453	240	201	431	4.379	78.625.681
Roosdaal	6.110	954	1.805	1.261	637	439	1.014	10.861	185.391.759

inkomen , gemiddelde waarden, spreidingsmaten, asymmetrie en belasting - vervolg

Gemiddelde waarden		Spreidingsmaten		Asymmetrie	Staatsbelasting (in €)	Gemeenten agglomeratiebelasting (in €)	Totale belasting (in €)	
Gemiddeld inkomen per aangifte (in €)	Mediaan inkomen (in €)	Interkwartiel verschil (in €)	Interkwartiele coëfficiënt					
27.062	21.170	21.906	103,47	20,02	104.484.256	7.315.115	111.799.371	Oudenaarde
22.599	17.938	16.139	89,97	18,01	59.334.399	4.749.254	64.083.653	Ronse
29.496	21.792	26.725	122,63	25,98	23.308.951	1.518.162	24.827.113	Wortegem-Petegem
27.851	21.709	21.769	100,27	21,98	24.634.845	1.948.273	26.583.118	Zingem
29.218	21.889	24.321	111,11	25,43	29.823.104	2.061.198	31.884.302	Zwalm
26.858	20.751	21.182	102,07	21,76	795.302.214	57.590.703	852.892.917	Arr. Sint-Niklaas
28.848	21.989	23.313	106,02	26,29	176.250.802	7.115.894	183.366.696	Beveren
27.742	20.884	21.745	104,12	30,43	54.618.297	4.392.758	59.011.055	Kruikeke
26.308	20.890	21.111	101,05	18,03	126.014.751	9.476.484	135.491.235	Lokeren
27.648	21.165	22.967	108,51	23,15	62.405.732	5.100.223	67.505.955	Sint-Gillis-Waas
25.393	19.759	19.128	96,80	19,66	226.882.880	19.405.120	246.288.000	Sint-Niklaas
26.720	20.843	21.597	103,61	24,11	55.535.318	4.573.956	60.109.274	Stekene
27.291	20.697	21.028	101,59	24,12	93.594.430	7.526.265	101.120.695	Temse
30.621	21.993	25.009	113,71	26,33	4.535.448.321	322.094.956	4.857.543.277	Pr. Vlaams-Brabant
31.041	22.109	25.407	114,91	26,97	2.520.575.141	172.063.918	2.692.639.059	Arr. Halle-Vilvoorde
30.955	23.025	26.076	113,25	29,55	51.941.526	3.655.149	55.596.675	Affligem
29.662	21.817	24.559	112,56	24,69	122.791.831	7.384.486	130.176.317	Asse
32.051	22.455	26.635	118,61	28,62	106.183.333	7.998.111	114.181.444	Beersel
30.106	21.553	26.918	124,89	31,77	8.100.726	612.599	8.713.325	Bever
31.211	22.454	26.144	116,43	26,55	182.245.946	10.043.281	192.289.227	Dilbeek
24.921	19.339	18.825	97,34	18,44	15.808.116	1.106.141	16.914.257	Drogenbos
29.682	22.726	24.867	109,42	27,75	32.888.933	2.466.811	35.355.744	Galmaarden
31.099	22.130	25.878	116,93	32,42	38.226.279	2.677.860	40.904.139	Gooik
31.968	22.799	25.675	112,61	26,63	164.504.522	10.740.763	175.245.285	Grimbergen
27.554	21.090	20.867	98,94	23,83	131.256.850	10.373.659	141.630.509	Halle
29.802	22.314	26.194	117,38	27,17	26.250.572	1.965.987	28.216.559	Herne
33.159	21.723	28.209	129,85	32,14	46.829.786	2.823.883	49.653.669	Hoeilaart
32.518	22.980	30.002	130,55	30,76	53.054.226	3.209.662	56.263.888	Kampenhout
30.112	22.499	24.948	110,88	30,84	38.775.453	3.028.534	41.803.987	Kapelle-op-den-Bos
37.462	22.483	30.298	134,75	27,09	62.492.319	3.131.747	65.624.066	Kraainem
33.125	23.492	27.895	118,74	28,05	41.875.355	3.145.755	45.021.110	Lennik
27.690	21.474	20.724	96,50	21,27	44.424.664	2.890.842	47.315.506	Liedekerke
32.079	21.647	28.135	129,97	24,48	23.023.605	1.659.223	24.682.828	Linkebeek
29.859	22.445	24.197	107,80	25,72	72.224.205	5.708.758	77.932.963	Londerzeel
26.702	21.238	21.133	99,50	18,39	43.810.092	1.756.199	45.566.291	Machelen
35.084	23.355	30.765	131,72	30,45	98.420.850	8.398.525	106.819.375	Meise
29.615	22.434	24.177	107,76	21,76	63.340.423	4.510.984	67.851.407	Merchtem
30.469	22.743	25.573	112,44	28,57	52.501.500	4.099.108	56.600.608	Opwijk
36.347	22.614	31.544	139,48	33,60	116.326.725	8.198.160	124.524.885	Overijse
31.717	21.377	28.483	133,24	35,00	19.026.056	1.483.738	20.509.794	Pepingen
30.342	21.750	25.601	117,70	30,67	44.767.432	3.368.827	48.136.259	Roosdaal

Aantal aangiften per klasse van het totaal belastbaar netto-inkomen, totaal belastbaar netto-

	Aantal aangifte per klasse van 10 000 €							Aantal inwoners	Totaal belastbaar netto-inkomen (in €)
	Totaal	<1	1 - 2	2 - 3	3 - 4	4 - 5	5 en +		
Sint-Genesius-Rode	9.125	1.858	2.225	1.618	962	610	1.852	17.998	355.950.595
Sint-Pieters-Leeuw	17.724	3.187	5.268	3.839	1.910	1.199	2.321	31.024	488.800.389
Steenokkerzeel	6.361	1.025	1.570	1.412	709	483	1.162	11.094	205.869.772
Ternat	8.481	1.323	2.254	1.862	923	676	1.443	14.773	260.874.162
Vilvoorde	21.670	3.820	6.549	4.801	2.504	1.449	2.547	38.260	585.899.998
Wemmel	8.455	1.578	2.304	1.681	973	551	1.368	14.956	273.606.048
Wezembeek-Oppem	6.431	1.442	1.401	1.067	691	451	1.379	13.515	237.098.487
Zaventem	15.695	2.795	4.153	3.354	1.776	1.114	2.503	29.267	477.697.321
Zemst	12.215	1.949	2.871	2.506	1.458	964	2.467	21.626	411.334.179
Arr. Leuven	272.352	45.703	77.108	58.314	30.065	19.320	41.842	473.938	8.203.119.211
Aarschot	16.985	2.462	5.433	4.033	1.898	1.115	2.044	28.075	462.073.983
Begijnendijk	5.509	846	1.594	1.260	598	415	796	9.557	157.238.563
Bekkevoort	3.349	575	1.068	697	324	231	454	5.920	90.319.738
Bertem	5.100	897	1.271	996	574	389	973	9.365	168.964.279
Bierbeek	5.098	879	1.221	948	568	402	1.080	9.256	174.006.951
Boortmeerbeek	6.498	1.027	1.673	1.352	716	505	1.225	11.617	219.645.660
Boutersem	4.213	686	1.045	882	442	364	794	7.528	138.246.150
Diest	13.679	2.332	4.190	3.167	1.516	903	1.571	22.935	363.949.274
Geetbets	3.339	524	1.139	728	377	259	312	5.811	86.792.828
Glabbeek	2.865	431	833	563	311	231	496	5.231	85.231.016
Haacht	7.810	1.264	2.189	1.641	842	555	1.319	13.811	240.008.332
Herent	10.848	1.833	2.615	2.151	1.218	799	2.232	19.479	375.806.468
Hoegaarden	3.560	564	978	748	401	295	574	6.291	110.385.327
Holsbeek	5.120	834	1.331	989	531	430	1.005	9.427	169.258.115
Huldenberg	4.994	903	1.316	948	499	354	974	9.280	165.002.671
Keerbergen	6.921	1.228	1.670	1.320	706	482	1.515	12.608	263.588.453
Kortenaken	4.308	596	1.471	879	498	328	536	7.582	116.463.948
Kortenbergh	10.372	1.735	2.541	2.220	1.184	766	1.926	18.543	340.473.376
Landen	8.788	1.211	2.735	2.060	983	679	1.120	14.967	246.523.597
Leuven	55.767	11.023	15.109	11.966	6.305	3.564	7.800	92.323	1.596.178.771
Linters	4.019	572	1.243	887	468	319	530	7.043	114.795.335
Lubbeek	7.486	1.268	1.750	1.490	812	575	1.591	13.762	265.436.503
Oud-Heverlee	5.889	998	1.337	1.131	674	419	1.330	10.899	220.459.770
Rotselaar	8.479	1.404	2.229	1.772	923	637	1.514	15.222	268.937.507
Scherpenheuvel-Zichem	13.187	1.791	4.373	3.161	1.492	937	1.433	22.208	347.641.822
Tervuren	9.933	1.833	2.399	1.937	1.086	680	1.998	20.892	367.946.444
Tielt-Winge	5.821	916	1.787	1.193	602	442	881	10.161	168.745.629
Tienen	19.645	3.055	6.527	4.441	2.172	1.301	2.149	32.145	518.929.278
Tremelo	7.991	1.265	2.435	1.717	833	583	1.158	13.977	235.788.652
Zoutleeuw	4.779	751	1.606	1.037	512	361	512	8.015	124.280.771
Pr. West-Vlaanderen	669.301	121.127	223.868	142.959	68.023	46.375	66.949	1.148.182	16.938.604.241
Arr. Brugge	163.210	29.454	52.602	33.739	16.970	11.332	19.113	275.185	4.383.140.556

inkomen , gemiddelde waarden, spreidingsmaten, asymmetrie en belasting - vervolg

Gemiddelde waarden		Spreidingsmaten		Asymmetrie	Staatsbelasting (in €)	Gemeenten agglomeratiebelasting (in €)	Totale belasting (in €)	
Gemiddeld inkomen per aangifte (in €)	Mediaan inkomen (in €)	Interkwartiel verschil (in €)	Interkwartiele coëfficiënt					
39.008	22.394	30.592	136,60	32,11	95.633.504	5.492.270	101.125.774	Sint-Genesius-Rode
27.578	20.829	22.148	106,33	23,09	111.793.491	8.277.871	120.071.362	Sint-Pieters-Leeuw
32.364	23.390	26.842	114,75	29,18	51.972.092	3.644.975	55.617.067	Steenokkerzeel
30.760	22.786	26.505	116,32	29,71	64.454.404	4.453.094	68.907.498	Ternat
27.037	20.737	21.304	102,73	20,85	134.916.895	10.815.114	145.732.009	Vilvoorde
32.360	21.545	25.389	117,84	26,30	70.102.156	4.561.435	74.663.591	Wemmel
36.868	22.998	32.633	141,89	27,57	64.882.552	4.881.145	69.763.697	Wezembeek-Opem
30.436	22.084	25.168	113,96	26,05	119.260.395	5.966.274	125.226.669	Zaventem
33.675	24.335	29.527	121,33	31,52	106.468.310	7.532.928	114.001.238	Zemst
30.120	21.860	24.511	112,12	25,47	2.014.873.180	150.031.038	2.164.904.218	Arr. Leuven
27.205	21.168	20.397	96,35	21,56	104.483.642	8.396.600	112.880.242	Aarschot
28.542	22.067	23.350	105,81	24,85	36.222.752	2.910.977	39.133.729	Begijnendijk
26.969	20.354	22.579	110,93	26,81	19.655.351	1.540.861	21.196.212	Bekkevoort
33.130	23.156	29.158	125,91	29,22	43.868.455	3.306.131	47.174.586	Bertem
34.132	24.215	32.426	133,90	29,88	44.933.507	3.153.781	48.087.288	Bierbeek
33.802	23.350	28.581	122,40	32,07	56.188.755	3.279.964	59.468.719	Boortmeerbeek
32.814	23.702	29.039	122,51	29,04	35.459.190	2.562.480	38.021.670	Boutersem
26.606	20.879	20.709	99,18	16,95	81.757.082	6.491.725	88.248.807	Diest
25.994	20.056	19.716	98,30	22,94	18.276.645	1.375.665	19.652.310	Geetbets
29.749	22.461	27.495	122,41	32,97	19.677.468	1.601.578	21.279.046	Glabbek
30.731	22.218	25.862	116,40	28,98	58.245.979	4.146.552	62.392.531	Haacht
34.643	23.682	30.503	128,80	31,19	99.678.256	7.792.931	107.471.187	Herent
31.007	22.703	26.339	116,01	26,13	27.267.444	2.047.618	29.315.062	Hoegaarden
33.058	23.494	30.182	128,46	32,37	42.568.498	2.993.295	45.561.793	Holsbeek
33.040	22.454	29.129	129,72	30,92	42.193.665	3.387.601	45.581.266	Huldenberg
38.085	23.402	32.575	139,19	34,85	70.774.179	3.934.961	74.709.140	Keerbergen
27.034	20.761	22.453	108,14	32,32	25.240.077	2.017.817	27.257.894	Kortenaken
32.826	23.263	27.773	119,38	28,92	89.684.921	7.105.659	96.790.580	Kortenberg
28.052	21.763	21.872	100,50	24,53	55.480.983	4.457.634	59.938.617	Landen
28.622	21.210	23.454	110,57	19,05	409.761.296	30.846.539	440.607.835	Leuven
28.563	21.680	22.815	105,23	28,15	25.727.202	2.057.968	27.785.170	Linter
35.458	24.218	31.582	130,40	30,47	69.651.799	5.267.684	74.919.483	Lubbeek
37.436	24.777	32.660	131,81	31,67	60.105.127	3.631.174	63.736.301	Oud-Heverlee
31.718	22.650	27.255	120,33	30,51	68.220.091	4.451.139	72.671.230	Rotselaar
26.362	21.066	19.608	93,07	21,61	73.841.097	5.552.187	79.393.284	Scherpenheuvel-Zichem
37.043	22.992	29.923	130,14	31,42	97.213.536	6.611.540	103.825.076	Tervuren
28.989	21.308	24.687	115,85	31,34	39.853.873	3.599.925	43.453.798	Tielt-Winge
26.415	20.382	19.908	97,67	22,17	115.703.756	9.161.923	124.865.679	Tienen
29.507	21.383	24.115	112,77	25,57	56.395.120	4.257.645	60.652.765	Tremelo
26.006	20.235	20.808	102,83	25,92	26.743.418	2.089.470	28.832.888	Zoutleeuw
25.308	19.421	19.838	102,14	23,95	3.564.734.020	244.041.206	3.808.775.226	Pr. West-Vlaanderen
26.856	19.898	21.401	107,55	25,98	981.315.210	60.010.679	1.041.325.889	Arr. Brugge

Aantal aangiften per klasse van het totaal belastbaar netto-inkomen, totaal belastbaar netto-

	Aantal aangifte per klasse van 10 000 €							Aantal inwoners	Totaal belastbaar netto-inkomen (in €)
	Totaal	<1	1 - 2	2 - 3	3 - 4	4 - 5	5 en +		
Beernem	8.405	1.538	2.645	1.640	877	663	1.042	14.748	225.371.657
Blankenberge	12.020	2.241	4.974	2.332	1.067	598	808	18.389	263.220.206
Brugge	70.511	12.459	22.238	15.416	7.569	4.788	8.041	117.027	1.851.718.817
Damme	6.158	1.271	1.856	1.177	634	460	760	10.864	162.071.361
Jabbeke	7.398	1.400	2.049	1.414	783	593	1.159	13.645	216.180.250
Knokke-Heist	21.308	3.967	7.358	3.853	2.057	1.292	2.781	34.079	663.764.764
Oostkamp	12.316	2.129	3.629	2.639	1.368	971	1.580	22.029	341.751.590
Torhout	11.570	2.018	3.818	2.480	1.163	853	1.238	19.647	292.530.948
Zedelgem	11.978	2.131	3.599	2.495	1.278	998	1.477	22.000	323.380.759
Zuienkerke	1.546	300	436	293	174	116	227	2.755	43.150.204
Arr. Diksmuide	27.869	5.409	9.755	5.942	2.796	1.869	2.098	48.791	638.944.958
Diksmuide	9.130	1.817	3.195	1.890	897	592	739	15.881	209.351.338
Houthulst	5.226	972	1.874	1.171	520	328	361	9.205	117.103.653
Koekelare	4.837	909	1.660	1.082	496	326	364	8.333	112.065.812
Kortemark	6.837	1.248	2.407	1.472	703	506	501	12.039	160.816.267
Lo-Reninge	1.839	463	619	327	180	117	133	3.331	39.607.888
Arr. Ieper	59.842	11.618	20.579	12.953	5.938	3.980	4.774	104.971	1.404.044.532
Heuvelland	4.550	976	1.610	964	444	264	292	8.172	99.170.459
Ieper	20.470	4.119	6.977	4.341	1.957	1.288	1.788	34.865	489.155.958
Langemark-Poelkapelle	4.273	830	1.437	897	428	327	354	7.783	100.695.799
Mesen	560	108	221	144	55	17	15	990	11.403.490
Poperinge	11.147	2.144	3.918	2.360	1.088	760	877	19.772	260.923.774
Vleteren	2.042	475	728	388	198	127	126	3.656	43.025.868
Wervik	10.107	1.709	3.500	2.358	1.104	660	776	17.732	238.707.303
Zonnebeke	6.693	1.257	2.188	1.501	664	537	546	12.000	160.961.881
Arr. Kortrijk	158.956	27.482	52.101	34.939	16.274	11.433	16.727	278.416	4.097.377.671
Anzegem	7.696	1.258	2.243	1.676	879	684	956	14.110	211.165.918
Avelgem	5.520	906	1.851	1.294	572	387	510	9.560	137.384.380
Deerlijk	6.305	1.048	1.938	1.375	695	530	719	11.327	167.609.510
Harelbeke	15.090	2.425	4.919	3.472	1.686	1.122	1.466	26.311	384.332.542
Kortrijk	43.413	8.201	14.720	9.084	4.126	2.609	4.673	73.859	1.120.310.761
Kuurne	7.131	1.128	2.405	1.545	754	572	727	12.637	184.488.704
Lendelede	3.092	491	988	729	310	243	331	5.439	79.172.286
Menen	18.743	3.179	6.953	4.268	1.801	1.207	1.335	32.444	435.314.512
Spiere-Helkijn	1.138	231	379	245	94	75	114	2.048	27.797.308
Waregem	20.382	3.622	6.161	4.442	2.215	1.570	2.372	35.897	542.491.789
Wevelgem	17.304	2.876	5.524	3.835	1.778	1.393	1.898	30.928	448.988.293
Zwevegem	13.142	2.117	4.020	2.974	1.364	1.041	1.626	23.853	358.321.668
Arr. Oostende	92.134	17.088	33.456	19.530	8.932	5.565	7.563	148.806	2.165.881.568
Bredene	9.196	1.626	2.911	2.047	1.008	669	935	15.460	231.362.760

Tabel B3-4

inkomen , gemiddelde waarden, spreidingsmaten, asymmetrie en belasting - vervolg

Gemiddelde waarden		Spreidingsmaten		Asymmetrie	Staatsbelasting (in €)	Gemeenten agglomeratiebelasting (in €)	Totale belasting (in €)	
Gemiddeld inkomen per aangifte (in €)	Mediaan inkomen (in €)	Interkwartiel verschil (in €)	Interkwartiele coëfficiënt					
26.814	20.095	23.330	116,09	27,75	49.773.661	3.739.964	53.513.625	Beernem
21.899	16.877	15.813	93,69	28,17	50.607.795	3.492.710	54.100.505	Blankenberge
26.261	20.278	20.993	103,52	22,37	415.319.287	28.758.002	444.077.289	Brugge
26.319	19.696	23.222	117,90	27,21	35.862.043	2.878.095	38.740.138	Damme
29.221	21.714	26.328	121,24	28,35	50.200.454	3.773.655	53.974.109	Jabbeke
31.151	18.804	21.723	115,52	33,38	161.913.483	0	161.913.483	Knokke-Heist
27.749	21.331	23.213	108,82	22,63	75.565.643	6.068.462	81.634.105	Oostkamp
25.284	19.798	20.496	103,52	24,83	61.920.544	4.963.110	66.883.654	Torhout
26.998	20.913	22.980	109,88	25,89	70.218.202	5.632.247	75.850.449	Zedelgem
27.911	20.980	24.767	118,05	27,82	9.934.094	704.430	10.638.524	Zuienkerke
22.927	18.337	18.198	99,24	22,18	122.126.860	9.438.344	131.565.204	Arr. Diksmuide
22.930	18.178	18.436	101,41	23,07	40.602.229	3.245.440	43.847.669	Diksmuide
22.408	18.122	17.475	96,42	20,93	21.674.873	1.621.980	23.296.853	Houthulst
23.168	19.007	17.849	93,90	19,37	21.697.507	1.517.497	23.215.004	Koekelare
23.521	18.694	18.114	96,89	25,15	30.949.086	2.477.576	33.426.662	Kortemark
21.538	16.190	18.642	115,14	33,24	7.203.163	575.849	7.779.012	Lo-Reninge
23.463	18.618	18.313	98,36	20,63	270.333.318	21.749.171	292.082.489	Arr. Ieper
21.796	17.544	16.886	96,24	19,51	17.267.860	1.553.837	18.821.697	Heuvelland
23.896	18.486	18.636	100,81	20,51	98.294.272	7.866.279	106.160.551	Ieper
23.566	18.896	19.139	101,28	23,21	19.280.052	1.541.504	20.821.556	Langemark-Poelkapelle
20.363	16.908	13.508	79,89	12,24	1.786.601	160.792	1.947.393	Mesen
23.408	18.388	18.390	100,01	22,28	49.324.179	3.949.622	53.273.801	Poperinge
21.070	16.855	17.655	104,74	26,87	7.685.136	538.811	8.223.947	Vleteren
23.618	19.501	17.676	90,64	20,03	45.365.267	3.631.006	48.996.273	Wervik
24.049	19.517	19.030	97,50	19,41	31.329.948	2.507.315	33.837.263	Zonnebeke
25.777	19.973	20.205	101,16	23,24	868.017.402	65.162.414	933.179.816	Arr. Kortrijk
27.438	21.736	23.907	109,98	23,36	45.448.221	3.637.715	49.085.936	Anzegem
24.888	20.007	18.992	94,92	18,79	27.610.598	1.934.702	29.545.300	Avelgem
26.584	21.105	22.343	105,86	23,54	35.316.987	2.476.779	37.793.766	Deerlijk
25.469	20.412	19.650	96,26	22,98	79.924.725	6.149.975	86.074.700	Harelbeke
25.806	18.989	19.478	102,57	23,99	246.839.482	19.495.061	266.334.543	Kortrijk
25.871	20.159	20.956	103,95	27,11	38.189.718	2.864.151	41.053.869	Kuurne
25.606	20.778	20.877	100,47	19,69	16.095.176	1.120.723	17.215.899	Lendelede
23.225	18.697	16.608	88,82	20,43	82.042.170	6.562.905	88.605.075	Menen
24.426	18.628	18.923	101,58	19,84	5.703.959	427.068	6.131.027	Spiere-Helkijn
26.616	20.780	22.278	107,20	22,79	119.318.731	8.107.638	127.426.369	Waregem
25.947	20.595	21.101	102,45	25,15	94.217.890	6.588.751	100.806.641	Wevelgem
27.265	21.107	21.886	103,69	27,57	77.309.739	5.796.941	83.106.680	Zwevegem
23.508	18.295	17.789	97,23	22,62	438.328.305	29.323.595	467.651.900	Arr. Oostende
25.159	20.242	20.448	101,01	20,53	49.119.757	3.439.699	52.559.456	Bredene

Aantal aangiften per klasse van het totaal belastbaar netto-inkomen, totaal belastbaar netto-

	Aantal aangifte per klasse van 10 000 €							Aantal inwoners	Totaal belastbaar netto-inkomen (in €)
	Totaal	<1	1 - 2	2 - 3	3 - 4	4 - 5	5 en +		
De Haan	7.585	1.349	2.730	1.527	732	469	778	12.210	194.459.968
Gistel	6.365	1.247	2.027	1.300	653	452	686	11.277	159.009.207
Ichtegem	7.570	1.278	2.607	1.687	766	587	645	13.533	183.226.766
Middelkerke	11.344	2.032	4.348	2.394	1.120	653	797	18.229	257.329.739
Oostende	45.037	8.694	17.198	9.492	4.083	2.371	3.199	69.145	1.012.007.989
Oudenburg	5.037	862	1.635	1.083	570	364	523	8.951	128.485.139
Arr. Roeselare	81.642	14.263	26.796	17.757	8.392	6.179	8.255	143.196	2.069.371.297
Hooglede	5.425	1.000	1.666	1.131	581	408	639	9.897	140.702.221
Ingelmunster	5.923	966	1.964	1.385	593	485	530	10.633	150.799.814
Izegem	15.461	2.549	4.998	3.599	1.541	1.172	1.602	26.633	393.492.152
Ledegem	5.195	880	1.764	1.115	557	410	469	9.375	128.857.076
Lichtervelde	4.642	772	1.492	966	502	417	493	8.463	120.632.039
Moorslede	6.105	1.095	2.156	1.240	665	423	526	10.768	147.563.436
Roeselare	32.793	5.813	10.700	7.068	3.329	2.399	3.484	56.407	844.149.360
Staden	6.098	1.188	2.056	1.253	624	465	512	11.017	143.175.199
Arr. Tielt	49.197	8.587	15.729	10.875	5.197	3.832	4.977	89.381	1.249.757.147
Ardooslede	5.197	973	1.675	1.117	546	394	492	9.098	128.647.534
Dentergem	4.161	613	1.249	977	490	368	464	8.207	112.654.382
Meulebeke	6.140	1.051	2.047	1.401	628	450	563	11.007	149.088.893
Oostrozebeke	4.092	707	1.289	900	434	349	413	7.480	103.829.614
Pittem	3.597	694	1.137	758	341	301	366	6.597	90.885.001
Ruiselede	2.885	587	906	631	285	188	288	5.133	71.363.617
Tielt	10.799	1.788	3.425	2.449	1.140	795	1.202	19.415	284.862.157
Wielsbeke	4.972	882	1.582	1.061	544	417	486	9.047	125.540.517
Wingene	7.354	1.292	2.419	1.581	789	570	703	13.394	182.885.432
Arr. Veurne	36.451	7.226	12.850	7.224	3.524	2.185	3.442	59.436	930.086.512
Alveringem	2.746	610	956	570	270	161	179	4.959	60.524.975
De Panne	6.520	1.291	2.712	1.284	570	300	363	10.219	142.741.483
Koksijde	13.284	2.455	4.199	2.634	1.333	871	1.792	21.467	408.456.680
Nieuwpoort	6.979	1.345	2.670	1.402	681	384	497	11.001	158.143.697
Veurne	6.922	1.525	2.313	1.334	670	469	611	11.790	160.219.677
Waals Gewest	1.968.639	395.882	699.665	386.509	190.820	110.984	184.779	3.446.327	47.417.636.028
Pr. Waals-Brabant	206.222	42.622	57.452	38.331	21.230	13.696	32.891	371.976	6.257.199.155
Arr. Nijvel	206.222	42.622	57.452	38.331	21.230	13.696	32.891	371.976	6.257.199.155
Bevekom	3.602	725	906	636	404	284	647	6.608	113.804.972
Eigenbrakel	21.505	4.370	5.749	4.063	2.296	1.449	3.578	37.620	664.094.886
Kasteelbrakel	5.378	1.019	1.536	1.076	573	379	795	9.548	158.246.132
Chastre	3.641	803	904	622	369	263	680	6.855	119.547.689
Chaumont-Gistoux	5.885	1.253	1.442	932	583	437	1.238	11.099	204.764.518

inkomen , gemiddelde waarden, spreidingsmaten, asymmetrie en belasting - vervolg

Gemiddelde waarden		Spreidingsmaten		Asymmetrie	Staatsbelasting (in €)	Gemeenten agglomeratiebelasting (in €)	Totale belasting (in €)	
Gemiddeld inkomen per aangifte (in €)	Mediaan inkomen (in €)	Interkwartiel verschil (in €)	Interkwartiele coëfficiënt					
25.637	18.557	18.979	102,27	27,73	41.508.459	2.084.027	43.592.486	De Haan
24.982	19.412	20.644	106,34	24,44	33.580.855	2.518.795	36.099.650	Gistel
24.204	19.610	18.782	95,77	23,17	35.813.448	2.759.941	38.573.389	Ichtegem
22.684	17.884	16.897	94,48	23,85	48.776.393	3.176.830	51.953.223	Middelkerke
22.471	17.471	16.545	94,69	22,71	202.679.031	13.197.029	215.876.060	Oostende
25.508	20.179	20.510	101,64	25,42	26.850.359	2.147.270	28.997.629	Oudenburg
25.347	19.893	20.414	102,61	23,77	428.272.462	35.422.851	463.695.313	Arr. Roeselare
25.936	20.308	22.389	110,24	25,38	29.813.992	2.090.579	31.904.571	Hooglede
25.460	20.267	19.699	97,19	19,50	29.722.520	2.083.256	31.805.776	Ingelmunster
25.451	20.415	20.233	99,10	19,58	80.651.877	5.645.522	86.297.399	Izegem
24.804	19.656	19.980	101,64	25,74	25.751.091	2.136.236	27.887.327	Ledegem
25.987	20.494	22.292	108,77	28,13	24.988.177	1.754.426	26.742.603	Lichtervelde
24.171	18.897	19.376	102,53	27,33	28.563.546	2.285.572	30.849.118	Moorslede
25.742	19.870	20.527	103,30	23,46	181.164.818	17.220.720	198.385.538	Roeselare
23.479	18.697	19.573	104,68	25,79	27.616.438	2.206.536	29.822.974	Staden
25.403	20.203	20.858	103,24	22,62	259.988.395	18.093.921	278.082.316	Arr. Tielt
24.754	19.578	20.402	104,20	23,19	26.267.390	1.575.889	27.843.279	Ardoois
27.074	21.783	22.795	104,64	21,59	24.437.504	1.835.367	26.272.871	Dentergem
24.282	19.800	19.387	97,91	20,76	29.297.914	1.904.298	31.202.212	Meulebeke
25.374	20.354	21.316	104,72	24,89	21.164.634	1.480.816	22.645.450	Oostrozebeke
25.267	19.623	21.683	110,49	25,78	18.700.527	1.401.112	20.101.639	Pittem
24.736	19.324	19.960	103,29	18,50	14.961.624	972.546	15.934.170	Ruiselede
26.379	20.568	20.749	100,88	20,78	62.214.075	4.356.987	66.571.062	Tielt
25.250	20.195	21.254	105,24	24,31	26.035.028	1.693.459	27.728.487	Wielsbeke
24.869	19.828	20.708	104,43	23,91	36.909.696	2.873.443	39.783.139	Wingene
25.516	18.114	18.898	104,32	26,43	196.352.064	4.840.227	201.192.291	Arr. Veurne
22.041	17.217	17.399	101,05	23,27	10.726.659	858.508	11.585.167	Alveringem
21.893	16.501	14.966	90,69	25,35	26.440.216	0	26.440.216	De Panne
30.748	19.969	22.702	113,68	27,64	97.133.510	0	97.133.510	Koksijde
22.660	17.498	16.872	96,42	26,00	30.702.733	1.537.896	32.240.629	Nieuwpoort
23.146	17.879	19.444	108,75	26,49	31.348.943	2.443.823	33.792.766	Veurne
24.087	17.945	18.804	104,78	25,95	9.563.952.936	745.707.678	10.309.660.614	Waals Gewest
30.342	20.588	25.880	125,70	28,26	1.549.821.918	105.103.584	1.654.925.502	Pr. Waals-Brabant
30.342	20.588	25.880	125,70	28,26	1.549.821.918	105.103.584	1.654.925.502	Arr. Nijvel
31.595	22.174	29.043	130,97	28,62	28.975.121	1.748.640	30.723.761	Bevekom
30.881	21.266	26.649	125,31	26,60	165.662.695	9.938.639	175.601.334	Eigenbrakel
29.425	20.945	24.639	117,63	27,44	37.998.922	3.035.307	41.034.229	Kasteelbrakel
32.834	21.519	29.955	139,20	29,62	30.265.170	2.422.182	32.687.352	Chastre
34.794	22.036	33.335	151,27	35,11	55.131.416	4.416.577	59.547.993	Chaumont-Gistoux

Aantal aangiften per klasse van het totaal belastbaar netto-inkomen, totaal belastbaar netto-

	Aantal aangifte per klasse van 10 000 €						Aantal inwoners	Totaal belastbaar netto-inkomen (in €)	
	Totaal	<1	1 - 2	2 - 3	3 - 4	4 - 5			5 en +
Court-Saint-Etienne	5.154	1.044	1.393	961	552	345	859	9.577	157.415.203
Genepiën	7.978	1.606	2.324	1.482	833	540	1.193	14.341	239.491.982
Graven	6.874	1.396	1.919	1.194	677	458	1.230	12.540	231.987.979
Hélécine	1.784	310	544	374	206	122	228	3.128	49.025.336
Incourt	2.514	547	670	439	244	179	435	4.679	76.257.530
Itter	3.423	626	1.030	639	344	254	530	6.112	102.310.849
Geldenaken	7.271	1.577	2.207	1.353	699	443	992	12.703	199.073.464
Terhulpen	3.965	885	1.060	679	374	267	700	7.326	132.416.575
Lasne	7.124	1.645	1.706	1.115	695	448	1.515	14.018	286.638.941
Mont-Saint-Guibert	3.645	741	979	653	357	249	666	6.586	112.728.110
Nijvel	15.202	2.924	4.756	3.064	1.590	921	1.947	24.828	420.352.618
Orp-Jauche	4.408	806	1.371	810	461	312	648	7.993	125.449.207
Ottignies-Louvain-la-Neuve	16.341	4.193	4.059	2.895	1.641	1.018	2.535	30.235	457.597.170
Perwijs	4.294	805	1.242	818	480	336	613	7.697	124.121.465
Ramillies	3.175	607	888	599	336	259	486	5.900	91.223.964
Rebecq	5.761	1.035	1.842	1.166	595	374	749	10.246	156.168.396
Rixensart	11.727	2.438	3.031	2.156	1.182	751	2.169	21.498	390.373.613
Tubeke	13.005	2.405	4.337	2.838	1.279	801	1.345	22.829	324.775.509
Villers-la-Ville	5.386	1.004	1.513	1.016	586	379	888	9.778	161.686.358
Walhain	3.269	587	869	561	372	233	647	6.124	108.705.494
Waterloo	14.968	3.250	3.756	2.654	1.508	995	2.805	29.423	502.980.813
Waver	18.943	4.021	5.419	3.536	1.994	1.200	2.773	32.680	545.960.382
Pr. Henegouwen	748.076	148.098	292.700	145.532	66.895	37.951	56.900	1.297.470	16.723.568.295
Arr. Aat	47.657	8.689	16.932	10.108	4.661	2.857	4.410	82.275	1.152.961.251
Aat	16.211	3.042	5.419	3.469	1.620	1.016	1.645	27.363	402.413.104
Beloëil	7.783	1.364	2.960	1.694	733	390	642	13.492	179.098.373
Bernissart	6.593	1.277	2.596	1.318	621	314	467	11.562	146.611.506
Brugellette	1.932	347	681	415	180	139	170	3.391	46.711.295
Chièvres	3.561	591	1.255	721	402	239	353	6.369	89.593.535
Elzele	3.317	599	1.150	676	318	234	340	5.747	85.560.995
Vloesberg	1.905	328	665	405	193	130	184	3.278	48.036.129
Frasnes-lez-Anvaing	6.355	1.141	2.206	1.410	594	395	609	11.071	154.936.314
Arr. Charleroi	244.717	49.430	102.155	45.873	20.455	11.076	15.728	422.901	5.198.454.706
Aiseau-Prezles	5.976	1.104	2.385	1.212	504	305	466	10.720	134.308.301
Chapelle-lez-Herlaimont	8.174	1.640	3.373	1.545	697	400	519	14.142	173.100.081
Charleroi	117.696	25.021	52.428	21.242	8.908	4.536	5.561	201.571	2.304.627.129
Châtelet	20.776	4.222	9.151	3.839	1.668	859	1.037	35.784	410.885.145
Courcelles	17.180	3.236	7.014	3.445	1.558	820	1.107	29.879	373.852.727
Farciennes	6.020	1.208	2.794	1.147	428	209	234	11.034	112.839.181
Fleurus	12.990	2.574	5.190	2.412	1.195	663	956	22.269	285.929.080
Fontaine-l'Évêque	9.788	1.820	4.252	1.857	807	432	620	16.775	207.743.045

inkomen , gemiddelde waarden, spreidingsmaten, asymmetrie en belasting - vervolg

Gemiddelde waarden		Spreidingsmaten		Asymmetrie	Staatsbelasting (in €)	Gemeenten agglomeratiebelasting (in €)	Totale belasting (in €)	
Gemiddeld inkomen per aangifte (in €)	Mediaan inkomen (in €)	Interkwartiel verschil (in €)	Interkwartiele coëfficiënt					
30.542	21.199	27.055	127,62	27,18	39.340.250	3.151.660	42.491.910	Court-Saint-Etienne
30.019	20.264	25.084	123,78	29,34	59.161.242	4.137.306	63.298.548	Genepiën
33.749	20.746	27.792	133,96	34,32	58.158.165	3.496.242	61.654.407	Graven
27.481	20.583	22.818	110,85	25,56	10.972.251	878.201	11.850.452	Hélocine
30.333	20.654	28.177	136,42	31,37	18.441.386	1.290.283	19.731.669	Incourt
29.889	20.610	25.303	122,77	33,50	24.379.497	1.582.543	25.962.040	Itter
27.379	19.168	23.174	120,89	27,68	46.710.251	3.740.844	50.451.095	Geldenaken
33.396	20.401	28.119	137,83	32,19	33.192.824	2.097.140	35.289.964	Terhulpen
40.236	21.526	32.638	151,62	33,70	80.555.326	4.862.677	85.418.003	Lasne
30.927	21.144	28.534	134,95	33,82	28.831.169	2.017.410	30.848.579	Mont-Saint-Guibert
27.651	19.787	22.016	111,26	24,21	101.085.857	7.067.867	108.153.724	Nijvel
28.459	20.229	24.718	122,19	31,86	29.039.122	2.322.753	31.361.875	Orp-Jauche
28.003	19.794	26.555	134,15	23,53	115.729.070	6.952.766	122.681.836	Ottignies-Louvain-la-Neuve
28.906	20.902	25.286	120,97	27,97	29.321.976	2.199.872	31.521.848	Perwijs
28.732	21.034	26.533	126,14	30,56	20.992.561	1.930.641	22.923.202	Ramillies
27.108	20.018	21.972	109,76	26,57	35.070.760	2.800.726	37.871.486	Rebecq
33.288	21.351	28.500	133,48	29,52	102.250.993	6.761.897	109.012.890	Rixensart
24.973	19.360	19.010	98,19	22,31	67.666.032	5.405.640	73.071.672	Tubeke
30.020	21.386	26.288	122,92	28,78	39.331.027	3.151.103	42.482.130	Villers-la-Ville
33.253	22.300	30.403	136,33	33,86	27.674.243	2.211.948	29.886.191	Walhain
33.604	21.313	29.294	137,44	30,51	130.421.844	7.478.823	137.900.667	Waterloo
28.821	20.065	24.426	121,73	26,70	133.462.734	8.003.882	141.466.616	Waver
22.355	16.914	16.632	98,33	28,03	3.228.174.009	264.638.336	3.492.812.345	Pr. Henegouwen
24.193	18.650	18.648	99,98	21,86	236.936.924	19.722.328	256.659.252	Arr. Aat
24.823	19.165	19.816	103,39	21,20	86.190.719	7.574.346	93.765.065	Aat
23.011	17.963	17.148	95,46	22,96	34.977.213	2.971.960	37.949.173	Beloëil
22.237	16.631	16.176	97,26	30,20	27.643.414	2.347.117	29.990.531	Bernissart
24.178	19.012	18.539	97,51	20,37	9.744.963	777.722	10.522.685	Brugellette
25.160	19.526	20.631	105,65	25,36	18.775.930	1.591.656	20.367.586	Chièvres
25.795	19.051	19.987	104,91	24,70	17.750.156	1.430.096	19.180.252	Elzele
25.216	19.226	19.955	103,79	22,97	10.315.979	824.674	11.140.653	Vloesberg
24.380	19.041	18.478	97,04	20,12	31.538.547	2.204.753	33.743.300	Frasnes-lez-Anvaing
21.243	16.104	15.180	94,26	29,61	972.129.013	78.029.194	1.050.158.207	Arr. Charleroi
22.475	17.224	16.418	95,32	26,02	26.119.521	2.086.625	28.206.146	Aiseau-Prezles
21.177	16.252	15.409	94,81	30,54	31.448.457	2.761.496	34.209.953	Chapelle-lez-Herlaimont
19.581	15.052	13.379	88,88	34,50	402.504.818	32.104.978	434.609.796	Charleroi
19.777	15.602	13.916	89,19	29,67	69.941.484	5.589.202	75.530.686	Châtelet
21.761	16.715	15.701	93,93	27,13	69.414.335	6.100.329	75.514.664	Courcelles
18.744	14.870	12.683	85,29	34,87	17.795.369	1.563.563	19.358.932	Farciennes
22.011	16.640	16.328	98,12	30,51	54.083.402	4.320.632	58.404.034	Fleurus
21.224	16.397	14.719	89,76	26,53	38.074.371	3.231.786	41.306.157	Fontaine-l'Évêque

Aantal aangiften per klasse van het totaal belastbaar netto-inkomen, totaal belastbaar netto-

	Aantal aangifte per klasse van 10 000 €							Aantal inwoners	Totaal belastbaar netto-inkomen (in €)
	Totaal	<1	1 - 2	2 - 3	3 - 4	4 - 5	5 en +		
Gerpennes	6.853	1.128	2.116	1.340	742	518	1.009	12.048	202.348.872
Les Bons Villers	5.112	947	1.641	983	506	324	711	8.963	139.886.442
Manage	12.900	2.720	5.067	2.519	1.165	622	807	22.421	275.201.022
Montigny-le-Tilleul	6.021	1.074	1.815	1.248	661	392	831	10.192	172.292.090
Pont-à-Celles	9.198	1.552	2.982	1.845	1.042	645	1.132	16.423	245.860.640
Seneffe	6.033	1.184	1.947	1.239	574	351	738	10.677	159.580.951
Arr. Bergen	144.854	29.251	57.958	27.111	12.639	6.984	10.911	250.154	3.185.853.439
Boussu	11.794	2.385	5.201	2.205	933	481	589	20.155	234.375.699
Colfontaine	11.416	2.339	5.293	2.015	822	421	526	20.021	219.047.210
Dour	9.873	1.963	4.267	1.828	751	415	649	16.890	204.751.213
Frameries	12.235	2.303	5.144	2.365	1.070	535	818	20.728	261.787.122
Hensies	3.810	746	1.587	685	338	195	259	6.728	82.966.171
Honnelles	2.843	498	1.019	576	290	171	289	5.017	69.763.661
Jurbeke	4.920	752	1.379	1.012	584	380	813	9.720	149.382.737
Lens	2.187	386	696	442	262	142	259	4.080	58.157.817
Bergen	53.206	11.588	20.270	9.699	4.754	2.630	4.265	91.174	1.186.259.595
Quaregnon	10.872	2.204	4.822	2.041	826	416	563	18.714	214.228.194
Quévy	4.402	750	1.480	885	457	321	509	7.746	116.414.449
Quiévrain	3.940	852	1.632	768	317	151	220	6.556	80.078.905
Saint-Ghislain	13.356	2.485	5.168	2.590	1.235	726	1.152	22.622	308.640.666
Arr. Moeskroen	40.430	8.173	15.193	8.799	3.807	2.049	2.409	71.064	871.011.884
Komen-Waasten	9.899	2.067	3.700	2.172	929	496	535	17.597	211.425.780
Moeskroen	30.531	6.106	11.493	6.627	2.878	1.553	1.874	53.467	659.586.104
Arr. Zinnik	102.831	19.477	37.989	20.199	9.840	5.791	9.535	180.685	2.460.279.590
's Gravenbrakel	11.700	2.222	3.691	2.382	1.251	725	1.429	20.620	307.922.876
Ecaussinnes	5.871	1.009	2.103	1.216	596	381	566	10.207	148.065.684
Edingen	7.185	1.295	2.214	1.473	795	480	928	12.387	199.230.819
La Louvière	44.601	8.953	18.651	8.252	3.849	2.101	2.795	77.562	941.156.628
Le Roeulx	4.475	839	1.463	878	451	290	554	7.994	119.677.469
Lessen	10.543	1.842	3.890	2.293	991	614	913	18.085	250.903.183
Opzullik	4.321	763	1.188	802	491	360	717	8.042	130.299.032
Zinnik	14.135	2.554	4.789	2.903	1.416	840	1.633	25.785	363.023.899
Arr. Thuin	85.011	16.318	32.912	16.594	7.609	4.499	7.079	147.826	1.942.150.276
Anderlues	6.825	1.268	2.990	1.324	551	306	386	11.632	140.766.169
Beaumont	3.782	782	1.429	689	340	194	348	6.755	86.449.116
Binche	19.290	3.658	8.109	3.741	1.552	933	1.297	32.591	414.318.729
Chimay	5.622	1.321	2.217	995	479	243	367	9.898	114.411.571
Erquelinnes	5.501	1.097	2.172	1.147	477	271	337	9.588	115.868.924
Estinnes	4.216	778	1.525	860	408	237	408	7.455	101.591.822
Froidchapelle	2.085	450	884	362	176	91	122	3.604	42.861.071

inkomen , gemiddelde waarden, spreidingsmaten, asymmetrie en belasting - vervolg

Gemiddelde waarden		Spreidingsmaten		Asymmetrie	Staatsbelasting (in €)	Gemeenten agglomeratiebelasting (in €)	Totale belasting (in €)	
Gemiddeld inkomen per aangifte (in €)	Mediaan inkomen (in €)	Interkwartiel verschil (in €)	Interkwartiele coëfficiënt					
29.527	20.990	24.413	116,30	28,25	47.494.909	3.797.711	51.292.620	Gerpinnes
27.364	19.771	22.646	114,54	27,73	32.738.283	2.614.795	35.353.078	Les Bons Villers
21.333	16.472	15.872	96,35	27,38	51.097.049	4.078.842	55.175.891	Manage
28.615	20.671	22.902	110,79	26,02	40.500.692	3.238.965	43.739.657	Montigny-le-Tilleul
26.730	20.254	22.232	109,76	27,51	54.457.013	4.353.320	58.810.333	Pont-à-Celles
26.451	19.326	21.405	110,75	23,80	36.459.303	2.186.944	38.646.247	Seneffe
21.994	16.378	16.411	100,20	31,54	619.375.144	50.915.337	670.290.481	Arr. Bergen
19.872	15.304	13.975	91,31	34,21	39.832.468	3.374.340	43.206.808	Boussu
19.188	14.451	12.837	88,83	41,65	35.123.968	2.976.828	38.100.796	Colfontaine
20.739	15.315	14.553	95,02	37,18	36.605.829	3.212.980	39.818.809	Dour
21.397	16.397	15.325	93,46	29,38	48.129.664	4.236.520	52.366.184	Frameries
21.776	16.238	16.136	99,37	33,73	15.339.483	1.304.031	16.643.514	Hensies
24.539	18.688	19.582	104,78	26,26	14.368.025	1.219.553	15.587.578	Honnelles
30.362	22.853	26.330	115,21	23,56	35.950.698	3.054.111	39.004.809	Jurbeke
26.593	20.174	22.470	111,38	23,41	12.576.671	1.005.135	13.581.806	Lens
22.296	16.375	17.073	104,26	33,29	244.091.530	19.490.946	263.582.476	Bergen
19.705	14.937	13.761	92,12	38,52	36.095.826	3.059.216	39.155.042	Quaregnon
26.446	19.738	21.820	110,54	27,79	25.206.035	2.140.551	27.346.586	Quévy
20.325	15.786	14.423	91,36	29,52	14.114.266	1.198.565	15.312.831	Quiévrain
23.109	17.434	17.680	101,41	27,74	61.940.673	4.642.554	66.583.227	Saint-Ghislain
21.544	17.550	15.987	91,09	18,94	145.959.869	12.577.827	158.537.696	Arr. Moeskroen
21.358	17.541	15.864	90,43	16,84	32.449.480	2.595.466	35.044.946	Komen-Waasten
21.604	17.552	15.997	91,14	19,89	113.510.388	9.982.360	123.492.748	Moeskroen
23.925	17.904	18.460	103,10	26,59	505.272.800	40.594.331	545.867.131	Arr. Zinnik
26.318	19.814	21.686	109,44	22,84	68.419.156	5.811.805	74.230.961	's Gravenbrakel
25.220	18.988	19.320	101,74	25,91	31.223.916	1.871.801	33.095.717	Ecaussinnes
27.729	20.429	22.485	110,06	23,02	46.099.685	3.467.079	49.566.764	Edingen
21.102	16.183	15.224	94,07	29,80	172.458.336	14.601.007	187.059.343	La Louvière
26.744	19.489	21.648	111,07	24,87	26.914.583	2.286.632	29.201.215	Le Roeulx
23.798	18.429	17.755	96,34	21,17	50.240.286	4.017.319	54.257.605	Lessen
30.155	21.880	27.744	126,80	30,19	30.873.107	2.221.853	33.094.960	Opzullik
25.683	19.258	20.604	106,98	24,33	79.043.728	6.316.832	85.360.560	Zinnik
22.846	17.172	17.239	100,39	28,59	379.704.135	31.339.873	411.044.008	Arr. Thuin
20.625	15.946	14.358	90,04	31,50	24.660.713	2.092.114	26.752.827	Anderlues
22.858	16.942	18.051	106,54	30,94	16.894.013	1.485.531	18.379.544	Beaumont
21.478	16.328	15.236	93,31	30,40	75.984.167	6.068.242	82.052.409	Binche
20.351	15.544	15.435	99,29	32,38	20.469.374	1.636.245	22.105.619	Chimay
21.063	16.965	15.854	93,45	22,55	20.848.242	1.769.802	22.618.044	Erquelinnes
24.097	18.078	18.777	103,86	26,82	20.982.218	1.782.093	22.764.311	Estinnes
20.557	15.393	14.559	94,58	35,46	7.375.506	588.836	7.964.342	Froidchapelle

Aantal aangiften per klasse van het totaal belastbaar netto-inkomen, totaal belastbaar netto-

	Aantal aangifte per klasse van 10 000 €						Aantal inwoners	Totaal belastbaar netto-inkomen (in €)	
	Totaal	<1	1 - 2	2 - 3	3 - 4	4 - 5			5 en +
Ham-sur-Heure-Nalinnes	7.508	1.173	2.247	1.550	847	548	1.143	13.377	224.617.097
Lobbès	3.083	479	1.049	650	287	205	413	5.550	82.081.833
Merbes-le-Château	2.187	424	799	458	191	143	172	4.130	50.092.777
Momignies	2.914	685	1.226	528	201	126	148	5.148	56.712.543
Morlanwelz	11.033	2.147	4.506	2.115	994	543	728	18.768	235.651.839
Sivry-Rance	2.657	573	984	493	262	135	210	4.688	57.959.934
Thuin	8.308	1.483	2.775	1.682	844	524	1.000	14.640	218.766.851
Arr. Doornik	82.576	16.760	29.561	16.848	7.884	4.695	6.828	142.563	1.912.857.149
Antoing	4.482	851	1.735	1.008	397	230	261	7.550	97.749.113
Brunehaut	4.325	840	1.590	855	403	275	362	7.726	99.955.000
Celles	3.056	640	1.026	609	295	192	294	5.449	73.182.163
Estaimpuis	5.351	1.036	1.868	1.167	512	326	442	9.826	129.860.592
Leuze-en-Hainaut	7.756	1.432	2.825	1.615	752	437	695	13.315	182.693.102
Mont-de-l'Enclus	1.918	318	649	417	216	133	185	3.423	47.911.350
Pecq	2.933	559	999	577	313	192	293	5.324	72.129.278
Péruwelz	9.489	1.936	3.630	1.935	872	488	628	16.883	204.059.590
Rumes	2.888	522	1.035	626	278	198	229	5.046	67.453.745
Doornik	40.378	8.626	14.204	8.039	3.846	2.224	3.439	68.018	937.863.216
Pr. Luik	604.274	121.334	214.927	121.251	60.102	34.103	52.557	1.050.568	14.274.565.657
Arr. Hoei	60.417	11.911	20.144	12.019	6.154	3.769	6.420	105.263	1.511.624.595
Amay	7.744	1.443	2.843	1.633	801	418	606	13.213	178.938.135
Anthisnes	2.261	398	692	484	228	176	283	4.007	61.469.612
Burdinne	1.583	300	443	339	165	101	235	2.870	43.966.253
Clavier	2.380	484	770	458	240	170	258	4.238	60.044.423
Engis	3.280	626	1.252	667	325	190	220	5.742	72.868.949
Ferrières	2.551	539	770	522	287	162	271	4.519	63.470.484
Hamoir	2.116	425	730	444	211	108	198	3.618	49.549.203
Héron	2.532	492	738	503	275	203	321	4.593	67.270.790
Hoei	12.499	2.803	4.789	2.312	1.089	560	946	20.263	278.039.105
Marchin	2.896	549	962	568	305	202	310	5.151	72.221.574
Modave	2.091	408	613	410	230	157	273	3.736	56.493.931
Nandrin	3.169	618	829	549	337	236	600	5.669	98.582.899
Ouffet	1.487	284	472	319	165	98	149	2.582	36.976.662
Tinlot	1.288	265	344	254	132	105	188	2.397	36.067.882
Verlaine	1.946	350	534	385	218	142	317	3.650	56.289.330
Villers-Le-Bouillet	3.374	654	1.043	661	362	236	418	6.142	89.003.717
Wanze	7.220	1.273	2.320	1.511	784	505	827	12.870	190.371.646
Arr. Luik	348.678	70.897	129.803	68.950	33.482	18.145	27.401	596.028	7.965.839.811
Ans	16.349	3.195	5.822	3.384	1.691	926	1.331	27.483	379.975.391
Awans	4.996	898	1.542	987	592	348	629	8.737	134.185.469

inkomen , gemiddelde waarden, spreidingsmaten, asymmetrie en belasting - vervolg

Gemiddelde waarden		Spreidingsmaten		Asymmetrie	Staatsbelasting (in €)	Gemeenten agglomeratiebelasting (in €)	Totale belasting (in €)	
Gemiddeld inkomen per aangifte (in €)	Mediaan inkomen (in €)	Interkwartiel verschil (in €)	Interkwartiele coëfficiënt					
29.917	21.894	24.653	112,60	26,41	53.355.252	4.265.329	57.620.581	Ham-sur-Heure-Nalinnes
26.624	20.123	21.937	109,01	27,88	18.221.730	1.456.943	19.678.673	Lobbes
22.905	17.823	17.895	100,40	23,58	9.597.967	815.580	10.413.547	Merbes-le-Château
19.462	14.901	13.607	91,31	33,43	9.486.499	805.316	10.291.815	Momignies
21.359	16.420	15.777	96,08	31,11	43.222.005	3.450.445	46.672.450	Morlanwelz
21.814	16.695	17.545	105,09	30,33	11.083.158	940.173	12.023.331	Sivry-Rance
26.332	19.533	21.178	108,42	24,57	47.523.283	4.183.218	51.706.501	Thuin
23.165	17.706	17.967	101,47	25,09	368.796.122	31.459.444	400.255.566	Arr. Doornik
21.809	17.511	15.758	89,98	19,78	17.932.364	1.254.003	19.186.367	Antoing
23.111	17.684	18.079	102,23	28,42	19.072.635	1.618.877	20.691.512	Brunehaut
23.947	18.195	19.667	108,09	26,67	14.010.077	1.232.548	15.242.625	Celles
24.268	18.649	17.713	94,98	19,41	22.457.525	1.908.677	24.366.202	Estaimpuis
23.555	18.039	18.295	101,41	25,38	36.134.087	3.069.421	39.203.508	Leuze-en-Hainaut
24.980	19.827	20.597	103,88	24,87	9.480.001	760.520	10.240.521	Mont-de-l'Enclus
24.592	18.758	20.399	108,74	26,15	14.075.618	1.124.815	15.200.433	Pecq
21.505	16.898	16.426	97,20	25,84	37.420.581	3.180.599	40.601.180	Péruwelz
23.357	18.631	17.931	96,24	20,90	12.788.852	1.020.481	13.809.333	Rumes
23.227	17.450	18.287	104,79	26,27	185.424.378	16.289.497	201.713.875	Doornik
23.623	17.985	18.503	102,88	24,14	2.880.722.752	230.354.006	3.111.076.758	Pr. Luik
25.020	18.894	20.556	108,79	24,26	328.893.655	26.269.811	355.163.466	Arr. Hoeselt
23.107	18.177	18.010	99,08	22,29	36.005.221	3.060.769	39.065.990	Amay
27.187	20.697	22.977	111,01	25,98	13.966.744	1.093.404	15.060.148	Anthisnes
27.774	21.262	24.096	113,32	23,48	10.089.811	807.618	10.897.429	Burdinne
25.229	18.951	21.816	115,11	27,35	12.626.737	1.073.082	13.699.819	Clavier
22.216	17.869	16.950	94,85	20,29	14.044.233	910.811	14.955.044	Engis
24.881	19.448	21.481	110,45	21,25	13.669.856	1.088.939	14.758.795	Ferrières
23.416	18.158	18.746	103,23	23,42	9.899.097	745.113	10.644.210	Hamoir
26.568	20.590	23.837	115,76	27,02	15.247.838	1.253.296	16.501.134	Héron
22.245	16.296	16.528	101,42	29,97	58.025.661	4.347.978	62.373.639	Hoeselt
24.938	19.251	21.709	112,76	24,57	15.648.852	1.254.301	16.903.153	Marchin
27.018	20.252	23.320	115,14	25,30	12.830.034	1.088.627	13.918.661	Modave
31.109	22.166	30.135	135,95	31,59	25.216.367	2.140.184	27.356.551	Nandrin
24.867	19.538	20.920	107,07	21,18	7.969.566	596.787	8.566.353	Ouffet
28.003	21.250	26.523	124,81	24,58	8.370.812	670.745	9.041.557	Tinlot
28.926	21.628	26.731	123,59	29,43	13.231.374	925.837	14.157.211	Verlaine
26.379	19.896	22.836	114,77	25,19	20.028.351	1.681.201	21.709.552	Villers-Le-Bouillet
26.367	20.081	21.373	106,43	24,22	42.023.093	3.531.112	45.554.205	Wanze
22.846	17.368	17.488	100,69	25,44	1.616.263.690	131.028.794	1.747.292.484	Arr. Luik
23.242	18.230	18.272	100,23	21,70	77.022.086	6.545.730	83.567.816	Ans
26.859	20.458	23.212	113,46	24,88	30.324.254	2.574.545	32.898.799	Awans

Aantal aangiften per klasse van het totaal belastbaar netto-inkomen, totaal belastbaar netto-

	Aantal aangifte per klasse van 10 000 €						Aantal inwoners	Totaal belastbaar netto-inkomen (in €)	
	Totaal	<1	1 - 2	2 - 3	3 - 4	4 - 5			5 en +
Aywaille	6.435	1.251	2.247	1.268	666	397	606	11.160	154.969.797
Bitsingen	4.905	895	1.625	1.043	577	316	449	8.439	119.843.372
Beyne-Heusay	6.779	1.304	2.438	1.368	706	424	539	11.798	157.654.461
Blégny	7.304	1.319	2.079	1.573	848	533	952	12.932	201.332.322
Chaufontaine	11.935	2.119	3.462	2.261	1.357	797	1.939	20.934	378.084.036
Comblain-au-Pont	3.173	628	1.229	628	298	167	223	5.383	69.430.989
Dalhem	3.677	675	996	755	452	287	512	6.616	105.130.331
Esneux	7.851	1.595	2.398	1.451	866	485	1.056	13.069	216.372.654
Flémalle	14.750	2.635	5.816	3.078	1.378	842	1.001	24.992	328.303.525
Fléron	9.395	1.723	3.452	1.919	965	545	791	16.150	222.077.251
Grâce-Hollogne	12.687	2.453	4.783	2.671	1.376	623	781	21.833	275.414.044
Herstal	22.124	4.346	9.014	4.559	2.052	1.032	1.121	37.702	456.273.545
Juprelle	4.886	868	1.417	1.024	526	393	658	8.555	134.555.512
Luik	112.237	25.502	44.304	21.249	9.641	4.691	6.850	189.504	2.357.180.651
Neupré	5.420	926	1.324	1.022	634	427	1.087	9.716	180.827.753
Oupeye	13.897	2.507	4.914	2.957	1.437	841	1.241	23.651	332.696.270
Saint-Nicolas	13.110	2.600	5.535	2.671	1.203	556	545	22.591	261.057.160
Seraing	36.631	7.712	15.540	6.881	3.066	1.594	1.838	61.447	733.207.262
Soumagne	8.813	1.622	2.878	1.855	912	616	930	15.654	222.816.649
Sprimont	7.325	1.481	2.104	1.433	777	495	1.035	13.080	205.689.503
Trooz	4.334	760	1.456	925	476	275	442	7.718	109.696.680
Wezet	9.665	1.883	3.428	1.988	986	535	845	16.877	229.065.184
Arr. Verviers	153.145	31.027	51.566	31.837	15.903	9.278	13.534	275.771	3.675.468.452
Aubel	2.352	555	678	430	246	169	274	4.156	60.254.978
Baelen	2.307	449	665	502	260	181	250	4.133	59.177.210
Dison	8.020	1.781	3.295	1.557	619	366	402	14.467	158.445.955
Herve	9.416	1.855	2.934	1.833	999	671	1.124	16.747	244.447.830
Jalhay	4.524	932	1.189	924	487	368	624	8.022	125.822.407
Lierneux	1.873	421	594	350	199	118	191	3.351	44.093.247
Limburg	3.194	629	1.051	686	344	219	265	5.662	75.373.099
Malmedy	6.869	1.412	2.288	1.427	749	411	582	11.910	161.636.543
Olné	2.099	397	524	399	253	170	356	3.785	65.718.660
Pepinster	5.376	1.069	1.830	1.087	564	353	473	9.574	126.477.662
Plombières	5.404	1.117	1.815	1.176	555	315	426	9.773	126.728.314
Spa	6.601	1.407	2.423	1.349	602	324	496	10.510	147.517.752
Stavelot	3.926	901	1.283	766	427	216	333	6.687	89.512.007
Stoumont	1.688	325	509	341	204	120	189	3.010	44.696.053
Theux	6.668	1.362	1.969	1.288	749	489	811	11.717	176.348.187
Thimister-Clermont	2.837	607	747	513	327	238	405	5.380	81.973.721
Trois-Ponts	1.452	330	461	308	153	83	117	2.516	33.349.992
Verviers	31.389	7.339	12.089	5.849	2.736	1.382	1.994	54.334	653.024.851
Weismes	3.784	821	1.209	812	401	243	298	6.820	88.688.027

inkomen , gemiddelde waarden, spreidingsmaten, asymmetrie en belasting - vervolg

Gemiddelde waarden		Spreidingsmaten		Asymmetrie	Staatsbelasting (in €)	Gemeenten agglomeratiebelasting (in €)	Totale belasting (in €)	
Gemiddeld inkomen per aangifte (in €)	Mediaan inkomen (in €)	Interkwartiel verschil (in €)	Interkwartiele coëfficiënt					
24.082	18.429	19.760	107,22	25,78	31.657.724	2.663.643	34.321.367	Aywaille
24.433	19.480	20.060	102,97	21,47	23.759.780	1.982.744	25.742.524	Bitsingen
23.256	18.213	18.593	102,08	23,86	31.494.003	2.521.439	34.015.442	Beyne-Heusay
27.565	21.139	23.165	109,58	21,89	46.329.374	3.021.310	49.350.684	Blégny
31.679	21.313	25.472	119,51	28,33	92.274.780	6.945.083	99.219.863	Chaufontaine
21.882	17.220	16.719	97,09	24,11	13.291.664	1.131.548	14.423.212	Comblain-au-Pont
28.591	21.811	24.350	111,64	20,17	23.471.867	1.852.645	25.324.512	Dalhem
27.560	19.710	22.890	116,13	25,26	52.117.882	4.435.399	56.553.281	Esneux
22.258	17.771	16.563	93,20	21,56	62.475.400	4.991.186	67.466.586	Flémalle
23.638	18.148	18.306	100,87	25,29	43.915.456	3.731.938	47.647.394	Fléron
21.708	17.706	16.835	95,08	20,99	51.021.961	4.082.959	55.104.920	Grâce-Hollogne
20.623	16.570	15.331	92,52	25,96	80.896.878	6.883.425	87.780.303	Herstal
27.539	21.463	23.819	110,97	22,19	30.500.398	2.138.393	32.638.791	Juprelle
21.002	15.776	15.410	97,68	30,66	473.340.027	37.905.698	511.245.725	Luik
33.363	23.470	30.150	128,46	31,78	45.654.684	3.891.516	49.546.200	Neupré
23.940	18.682	18.782	100,53	22,84	67.829.965	5.445.808	73.275.773	Oupeye
19.913	16.339	14.471	88,56	24,49	43.677.142	3.477.044	47.154.186	Saint-Nicolas
20.016	15.895	14.284	89,86	27,31	129.590.148	11.024.810	140.614.958	Seraing
25.283	19.604	20.957	106,90	23,12	47.775.909	4.060.022	51.835.931	Soumagne
28.080	20.421	24.611	120,51	24,92	47.977.276	4.078.414	52.055.690	Sprimont
25.311	19.654	20.057	102,05	21,78	23.652.495	1.893.819	25.546.314	Trooz
23.700	18.307	18.446	100,75	21,95	46.212.525	3.749.663	49.962.188	Wezet
24.000	18.570	19.184	103,30	21,35	684.356.817	52.829.775	737.186.592	Arr. Verviers
25.619	18.995	23.140	121,82	25,09	12.686.932	1.013.608	13.700.540	Aubel
25.651	20.673	22.410	108,40	21,03	12.335.549	984.204	13.319.753	Baelen
19.756	15.359	14.361	93,50	33,20	27.091.216	2.144.888	29.236.104	Dison
25.961	19.641	22.754	115,84	25,18	53.169.679	4.021.021	57.190.700	Herve
27.812	21.069	25.357	120,35	23,37	28.936.372	1.741.300	30.677.672	Jalhay
23.542	18.431	21.091	114,43	25,93	8.472.621	680.535	9.153.156	Lierneux
23.598	18.970	19.627	103,46	20,51	15.012.780	1.178.954	16.191.734	Limburg
23.531	18.645	19.296	103,49	20,58	31.270.284	2.361.352	33.631.636	Malmedy
31.310	22.930	27.949	121,88	22,41	16.092.694	939.718	17.032.412	Olné
23.526	18.481	19.530	105,67	23,67	25.266.335	2.151.578	27.417.913	Pepinster
23.451	18.671	18.211	97,53	15,91	19.520.046	1.415.710	20.935.756	Plombières
22.348	16.955	16.978	100,13	26,42	30.055.944	1.812.555	31.868.499	Spa
22.800	17.796	19.416	109,10	24,67	17.468.449	1.494.652	18.963.101	Stavelot
26.479	20.128	22.446	111,51	21,85	9.831.535	592.320	10.423.855	Stoumont
26.447	20.027	23.047	115,07	23,71	39.292.513	2.869.489	42.162.002	Theux
28.895	21.052	26.452	125,65	23,89	18.044.525	1.368.785	19.413.310	Thimister-Clermont
22.968	18.350	18.857	102,76	18,91	6.602.308	398.314	7.000.622	Trois-Ponts
20.804	15.555	15.809	101,63	33,88	124.162.550	10.593.056	134.755.606	Verviers
23.438	18.770	18.927	100,83	17,55	15.947.205	1.287.677	17.234.882	Weismes

Aantal aangiften per klasse van het totaal belastbaar netto-inkomen, totaal belastbaar netto-

	Aantal aangifte per klasse van 10 000 €						Aantal inwoners	Totaal belastbaar netto-inkomen (in €)	
	Totaal	<1	1 - 2	2 - 3	3 - 4	4 - 5			5 en +
Welkenraedt	5.429	1.060	1.730	1.195	575	377	492	9.290	131.076.549
Dont C. Gemeenschap	37.937	6.258	12.283	9.045	4.454	2.465	3.432	73.922	981.105.408
Amel	2.686	416	921	643	326	192	188	5.338	65.388.409
Büllingen	2.601	379	867	710	307	152	186	5.462	63.545.282
Burg-Reuland	1.996	338	628	516	237	138	139	3.952	47.754.135
Bütgenbach	2.930	441	1.057	732	344	174	182	5.597	67.554.946
Eupen	9.787	1.673	3.117	2.281	1.056	592	1.068	18.360	265.067.301
Kelmis	5.359	928	1.891	1.187	618	337	398	10.519	129.292.201
Lontzen	2.611	425	743	626	357	186	274	5.221	71.339.282
Raeren	5.028	807	1.521	1.163	624	362	551	10.255	145.923.631
Sankt Vith	4.939	851	1.538	1.187	585	332	446	9.216	125.240.221
Arr. Borgworm	42.034	7.499	13.414	8.445	4.563	2.911	5.202	73.505	1.121.632.799
Berloz	1.565	258	496	315	180	101	215	2.833	43.328.473
Braives	3.166	577	953	636	372	234	394	5.639	84.643.821
Crisnée	1.601	265	453	333	179	133	238	2.867	46.430.034
Donceel	1.574	272	415	285	210	126	266	2.859	46.709.210
Faimes	1.988	357	550	377	230	164	310	3.577	58.013.226
Fexhe-le-Haut-Clocher	1.732	315	514	370	210	108	215	3.056	46.550.603
Geer	1.585	259	469	330	183	115	229	2.962	45.624.300
Hannuit	8.232	1.526	2.598	1.580	850	570	1.108	14.596	225.577.234
Lijsem	1.738	292	563	353	181	136	213	3.047	46.724.979
Oerle	2.003	339	649	404	212	150	249	3.506	53.874.663
Remicourt	2.944	456	919	642	324	211	392	5.164	82.445.463
Saint-Georges-sur-Meuse	3.847	758	1.415	760	375	239	300	6.563	88.186.234
Borgworm	8.635	1.544	2.930	1.809	916	531	905	14.252	217.852.184
Wasseiges	1.424	281	490	251	141	93	168	2.581	35.672.375
Pr. Luxemburg	143.622	29.953	43.841	28.935	15.911	9.324	15.658	262.631	3.660.330.520
Arr. Aarlen	29.575	5.117	7.244	6.085	4.006	2.293	4.830	55.992	925.006.086
Aarlen	14.443	2.590	3.458	2.918	1.794	1.125	2.558	26.738	467.793.675
Attert	2.249	370	438	393	260	191	597	4.873	87.565.235
Aubange	8.045	1.354	2.215	1.827	1.211	585	853	15.263	216.902.921
Martelange	883	192	248	174	122	58	89	1.575	21.993.136
Messancy	3.955	611	885	773	619	334	733	7.543	130.751.119
Arr. Bastenaken	23.997	5.462	7.535	4.757	2.566	1.542	2.135	43.728	564.236.340
Bastenaken	7.905	1.833	2.391	1.586	851	499	745	14.481	188.208.327
Bertogne	1.576	359	457	317	191	110	142	3.025	37.673.067
Fauvillers	1.073	217	293	207	125	77	154	2.093	31.653.471
Gouvy	2.606	624	818	530	256	174	204	4.803	57.842.849
Houffalize	2.755	633	940	548	269	161	204	4.810	61.318.397
Sainte-Ode	1.310	291	459	245	136	80	99	2.325	29.164.696

inkomen , gemiddelde waarden, spreidingsmaten, asymmetrie en belasting - vervolg

Gemiddelde waarden		Spreidingsmaten		Asymmetrie	Staatsbelasting (in €)	Gemeenten agglomeratiebelasting (in €)	Totale belasting (in €)	
Gemiddeld inkomen per aangifte (in €)	Mediaan inkomen (in €)	Interkwartiel verschil (in €)	Interkwartiele coëfficiënt					
24.144	19.520	19.629	100,55	17,91	25.975.975	2.015.153	27.991.128	Welkenraedt
25.861	20.368	18.678	91,70	18,95	147.121.294	11.764.896	158.886.190	Dont C. Gemeenschap
24.344	20.111	18.104	90,02	17,67	9.884.192	607.607	10.491.799	Amel
24.431	20.569	16.789	81,62	11,32	10.012.613	639.978	10.652.591	Büllingen
23.925	20.534	17.808	86,72	11,51	4.188.695	266.415	4.455.110	Burg-Reuland
23.056	19.668	16.516	83,97	15,91	10.642.898	665.644	11.308.542	Bütgenbach
27.084	20.377	19.403	95,22	20,66	52.099.703	4.049.929	56.149.632	Eupen
24.126	19.159	17.674	92,24	24,36	15.096.917	1.545.166	16.642.083	Kelmis
27.323	21.955	20.592	93,79	15,28	11.654.543	1.077.553	12.732.096	Lontzen
29.022	21.191	20.807	98,18	22,87	14.184.593	1.731.422	15.916.015	Raeren
25.357	20.503	18.917	92,26	17,55	19.357.138	1.181.180	20.538.318	Sankt Vith
26.684	20.091	22.458	111,78	26,64	251.208.588	20.225.625	271.434.213	Arr. Borgworm
27.686	20.619	22.823	110,68	31,33	9.937.212	846.157	10.783.369	Berloz
26.735	20.670	23.342	112,92	23,65	18.791.133	1.506.593	20.297.726	Braives
29.001	21.906	25.678	117,21	25,77	10.802.658	862.928	11.665.586	Crisnée
29.675	22.806	27.002	118,39	25,59	11.326.627	910.203	12.236.830	Donceel
29.182	22.221	26.510	119,30	25,72	13.714.425	1.094.400	14.808.825	Faimes
26.877	20.972	22.567	107,60	20,21	10.560.947	811.914	11.372.861	Fexhe-le-Haut-Clocher
28.785	21.605	24.437	113,10	27,29	10.559.802	818.499	11.378.301	Geer
27.402	19.933	23.498	117,88	27,51	51.552.981	4.539.909	56.092.890	Hannuit
26.884	20.238	22.867	112,99	27,38	10.375.344	777.558	11.152.902	Lijsem
26.897	20.261	22.555	111,32	28,32	12.156.406	729.424	12.885.830	Oerle
28.005	21.299	22.776	106,93	26,43	18.730.713	1.320.466	20.051.179	Remicourt
22.923	17.984	17.812	99,04	24,85	17.697.890	1.414.268	19.112.158	Saint-Georges-sur-Meuse
25.229	19.383	20.185	104,13	23,82	47.426.875	4.025.619	51.452.494	Borgworm
25.051	18.431	21.439	116,32	30,77	7.575.568	567.680	8.143.248	Wasseiges
25.486	19.478	21.588	110,83	21,54	517.230.648	37.476.350	554.706.998	Pr. Luxemburg
31.277	23.740	26.013	109,57	18,05	82.678.915	5.537.986	88.216.901	Arr. Aarlen
32.389	23.741	27.785	117,03	21,00	48.348.424	3.389.975	51.738.399	Aarlen
38.935	27.946	37.854	135,45	27,57	6.899.925	483.884	7.383.809	Attert
26.961	22.263	21.383	96,04	13,22	16.630.773	1.000.071	17.630.844	Aubange
24.907	20.211	21.831	108,01	17,08	1.845.217	128.778	1.973.995	Martelange
33.060	26.050	27.273	104,69	17,14	8.954.575	535.275	9.489.850	Messancy
23.513	18.391	20.206	109,86	22,25	79.991.772	5.956.477	85.948.249	Arr. Bastenaken
23.809	18.737	20.700	110,47	19,46	24.455.819	1.836.867	26.292.686	Bastenaken
23.904	19.198	21.474	111,85	20,71	5.081.337	304.415	5.385.752	Bertogne
29.500	21.212	25.164	118,63	20,75	3.365.648	201.560	3.567.208	Fauvillers
22.196	17.857	19.362	108,42	21,60	8.028.692	482.893	8.511.585	Gouvy
22.257	17.335	18.124	104,55	23,50	9.674.958	683.771	10.358.729	Houffalize
22.263	17.155	18.385	107,16	29,08	4.517.269	397.002	4.914.271	Sainte-Ode

Aantal aangiften per klasse van het totaal belastbaar netto-inkomen, totaal belastbaar netto-

	Aantal aangifte per klasse van 10 000 €							Aantal inwoners	Totaal belastbaar netto-inkomen (in €)
	Totaal	<1	1 - 2	2 - 3	3 - 4	4 - 5	5 en +		
Vaux-sur-Sûre	2.487	535	751	473	289	177	262	4.817	61.870.238
Vielsalm	4.285	970	1.426	851	449	264	325	7.372	96.505.295
Arr. Marche-en-Famenne	30.363	6.841	10.308	6.125	2.977	1.806	2.306	53.358	678.627.340
Durbuy	6.276	1.404	2.282	1.235	594	331	430	10.706	135.928.810
Erezée	1.672	379	572	314	177	107	123	2.948	37.342.822
Hotton	2.807	632	936	587	300	160	192	5.076	61.675.818
La Roche-en-Ardenne	2.521	645	903	502	208	138	125	4.349	52.157.039
Manhay	1.869	427	647	374	151	104	166	3.207	42.017.518
Marche-en-Famenne	9.606	2.125	3.154	1.951	975	595	806	17.100	221.411.207
Nassogne	2.772	553	900	587	288	185	259	5.069	65.815.927
Rendeux	1.371	335	474	279	133	63	87	2.316	28.284.194
Tenneville	1.469	341	440	296	151	123	118	2.585	33.994.005
Arr. Neufchâteau	32.767	7.338	10.726	6.507	3.293	1.914	2.989	58.438	767.308.497
Bertrix	4.678	1.031	1.561	983	471	282	350	8.187	106.336.938
Bouillon	3.278	806	1.258	604	277	145	188	5.489	68.211.516
Daverdisse	778	153	318	146	68	41	52	1.369	17.198.475
Herbeumont	893	172	327	208	83	43	60	1.547	19.675.264
Léglise	2.216	487	619	425	217	164	304	4.259	58.246.181
Libin	2.623	583	830	504	289	150	267	4.681	63.444.011
Libramont-Chevigny	5.567	1.268	1.621	1.074	592	367	645	10.016	139.190.689
Neufchâteau	3.660	835	1.126	721	368	220	390	6.676	88.388.014
Paliseul	2.829	615	1.024	551	276	166	197	5.072	62.524.038
Saint-Hubert	3.294	758	1.048	658	364	176	290	5.774	76.506.271
Tellin	1.321	291	415	279	139	76	121	2.392	31.141.517
Wellin	1.630	339	579	354	149	84	125	2.974	36.445.583
Arr. Virton	26.920	5.195	8.028	5.461	3.069	1.769	3.398	51.114	725.152.257
Chiny	2.758	571	888	558	324	152	265	5.071	67.427.551
Etalle	2.641	495	599	475	313	226	533	5.429	88.534.136
Florenville	3.259	732	1.277	586	269	158	237	5.447	69.728.073
Habay	4.097	763	1.071	758	486	315	704	7.964	126.558.056
Meix-devant-Virton	1.474	269	440	358	177	102	128	2.699	36.526.850
Musson	2.167	365	575	473	299	154	301	4.264	60.570.961
Rouvroy	1.080	239	321	229	120	70	101	2.037	25.728.921
Saint-Léger	1.647	289	446	349	175	122	266	3.212	50.326.372
Tintigny	1.907	342	589	392	230	143	211	3.758	50.100.034
Virton	5.890	1.130	1.822	1.283	676	327	652	11.230	149.651.303
Pr. Namen	266.445	53.875	90.745	52.460	26.682	15.910	26.773	463.681	6.501.972.401
Arr. Dinant	59.697	12.638	21.145	11.847	5.834	3.316	4.917	104.368	1.366.820.617
Anhée	4.022	846	1.427	795	394	254	306	6.986	92.189.897
Beauraing	4.852	1.020	1.781	976	469	271	335	8.494	105.412.867

Tabel B3-4

inkomen , gemiddelde waarden, spreidingsmaten, asymmetrie en belasting - vervolg

Gemiddelde waarden		Spreidingsmaten		Asymmetrie	Staatsbelasting (in €)	Gemeenten agglomeratiebelasting (in €)	Totale belasting (in €)	
Gemiddeld inkomen per aangifte (in €)	Mediaan inkomen (in €)	Interkwartiel verschil (in €)	Interkwartiele coëfficiënt					
24.877	19.477	22.220	114,08	21,08	8.132.632	570.734	8.703.366	Vaux-sur-Sûre
22.522	17.874	18.894	105,70	22,63	16.735.416	1.479.231	18.214.647	Vielsalm
22.350	17.618	18.231	103,47	22,59	128.687.905	10.219.216	138.907.121	Arr. Marche-en-Famenne
21.659	16.943	17.340	102,34	26,20	25.091.570	2.013.841	27.105.411	Durbuy
22.334	17.521	18.984	108,34	25,55	6.993.525	564.352	7.557.877	Erezée
21.972	17.822	17.938	100,65	19,87	11.756.337	998.285	12.754.622	Hotton
20.689	15.840	16.204	102,29	25,61	8.928.246	721.275	9.649.521	La Roche-en-Ardenne
22.481	16.992	18.058	106,27	26,88	8.036.684	564.313	8.600.997	Manhay
23.049	18.214	19.048	104,57	21,17	43.930.667	3.509.603	47.440.270	Marche-en-Famenne
23.743	19.102	19.900	104,17	19,85	12.877.371	1.029.271	13.906.642	Nassogne
20.630	16.582	16.856	101,65	22,99	5.048.910	395.165	5.444.075	Rendeux
23.141	18.533	21.089	113,79	23,44	6.024.592	423.108	6.447.700	Tenneville
23.417	18.022	19.353	107,38	23,90	132.405.502	9.389.166	141.794.668	Arr. Neufchâteau
22.731	18.046	18.540	102,73	20,85	18.888.136	1.510.867	20.399.003	Bertrix
20.809	15.359	15.236	99,19	30,79	11.512.548	863.815	12.376.363	Bouillon
22.106	16.915	15.678	92,68	24,41	2.915.259	175.233	3.090.492	Daverdisse
22.033	17.777	16.716	94,03	19,47	3.154.511	221.054	3.375.565	Herbeumont
26.284	20.056	24.990	124,60	26,66	7.058.219	424.696	7.482.915	Léglise
24.188	18.799	21.001	111,71	22,62	12.005.130	876.648	12.881.778	Libin
25.003	19.193	22.200	115,66	23,27	25.198.151	1.512.010	26.710.161	Libramont-Chevigny
24.150	18.638	20.973	112,52	22,45	13.872.780	1.068.188	14.940.968	Neufchâteau
22.101	17.389	17.541	100,87	24,22	10.865.210	760.336	11.625.546	Paliseul
23.226	18.000	19.738	109,65	24,03	14.407.103	1.007.215	15.414.318	Saint-Hubert
23.574	18.748	19.289	102,88	17,38	5.939.392	474.963	6.414.355	Tellin
22.359	17.270	17.303	100,19	26,99	6.589.057	494.135	7.083.192	Wellin
26.937	20.342	22.605	111,12	22,89	93.466.552	6.373.503	99.840.055	Arr. Virton
24.448	18.887	20.297	107,46	23,44	9.754.314	779.535	10.533.849	Chiny
33.523	23.623	31.416	132,98	31,85	9.825.941	589.577	10.415.518	Etalle
21.396	16.041	15.996	99,71	31,67	10.704.571	862.397	11.566.968	Florenville
30.890	22.468	27.549	122,61	25,83	13.774.969	1.006.518	14.781.487	Habay
24.781	20.390	19.759	96,90	13,19	5.631.514	450.075	6.081.589	Meix-devant-Virton
27.952	22.856	23.059	100,88	16,37	5.743.691	404.064	6.147.755	Musson
23.823	19.149	20.823	108,74	18,54	3.776.040	226.336	4.002.376	Rouvroy
30.556	22.109	25.683	116,16	26,44	5.001.567	300.127	5.301.694	Saint-Léger
26.272	20.575	21.911	106,49	21,82	6.738.875	404.474	7.143.349	Tintigny
25.408	19.934	20.649	103,58	18,72	22.515.066	1.350.395	23.865.461	Virton
24.403	18.430	19.798	107,42	24,80	1.388.003.608	108.135.401	1.496.139.009	Pr. Namen
22.896	17.623	18.136	102,91	24,65	269.816.264	20.892.851	290.709.115	Arr. Dinant
22.921	17.905	17.923	100,10	23,39	18.124.829	1.447.770	19.572.599	Anhée
21.726	17.093	17.445	102,05	26,80	20.035.583	1.586.214	21.621.797	Beauraing

Aantal aangiften per klasse van het totaal belastbaar netto-inkomen, totaal belastbaar netto-

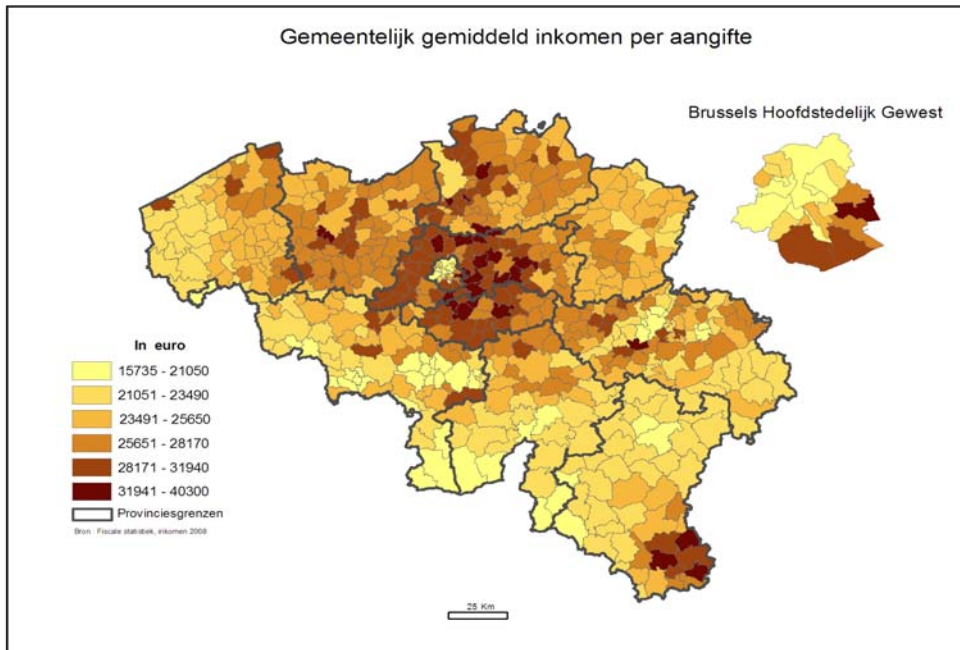
	Aantal aangifte per klasse van 10 000 €							Aantal inwoners	Totaal belastbaar netto-inkomen (in €)
	Totaal	<1	1 - 2	2 - 3	3 - 4	4 - 5	5 en +		
Bièvre	1.822	380	711	388	153	85	105	3.163	37.793.316
Ciney	8.816	1.785	3.083	1.770	891	496	791	15.197	207.297.789
Dinant	7.872	1.813	2.959	1.481	682	361	576	13.164	170.474.849
Gedinne	2.531	546	919	514	254	140	158	4.451	55.120.877
Hamois	3.595	686	1.086	698	400	251	474	6.722	94.922.485
Hastière	3.261	657	1.432	641	248	117	166	5.348	65.919.018
Havelange	2.702	565	907	552	285	156	237	4.953	65.366.341
Houyet	2.613	582	940	516	238	135	202	4.482	59.303.666
Onhaye	1.747	384	577	318	196	104	168	3.131	41.296.422
Rochefort	6.816	1.528	2.292	1.401	707	391	497	12.115	152.044.470
Somme-Leuze	2.631	551	909	512	286	173	200	4.741	60.553.064
Vresse-sur-Semois	1.586	330	674	305	127	69	81	2.831	31.793.938
Yvoir	4.831	965	1.448	980	504	313	621	8.586	127.331.618
Arr. Namen	170.063	34.120	55.875	33.217	17.286	10.604	18.961	295.407	4.304.808.069
Andenne	14.237	2.743	5.451	2.817	1.355	742	1.129	24.686	322.423.086
Assesse	3.447	663	864	685	433	292	510	6.316	101.975.191
Eghezée	8.178	1.571	2.403	1.569	901	581	1.153	14.680	228.540.408
Fernelmont	3.671	658	1.093	698	414	271	537	6.804	104.178.979
Floreffe	4.194	750	1.283	863	424	325	549	7.536	113.759.362
Fosses-la-Ville	5.132	1.012	1.705	974	529	329	583	9.460	127.809.940
Gembloux	12.580	2.464	3.639	2.393	1.362	839	1.883	22.252	358.051.832
Gesves	3.578	702	1.024	695	404	256	497	6.503	97.171.550
Jemeppe-sur-Sambre	10.006	1.790	3.428	2.011	1.053	723	1.001	18.109	250.767.231
La Bruyère	4.502	829	1.142	870	482	358	821	8.428	140.147.623
Mettet	6.730	1.277	2.284	1.352	709	401	707	12.135	165.486.683
Namen	64.771	14.084	21.398	12.629	6.270	3.618	6.772	107.796	1.589.877.611
Ohey	2.453	507	757	502	285	166	236	4.387	59.671.749
Profondeville	6.369	1.232	1.830	1.279	700	474	854	11.462	175.940.897
Sambreville	15.968	3.091	6.211	3.095	1.505	883	1.183	27.083	354.691.386
Sombreffe	4.247	747	1.363	785	460	346	546	7.766	114.314.541
Arr. Philippeville	36.685	7.117	13.725	7.396	3.562	1.990	2.895	63.906	830.343.715
Cerfontaine	2.579	478	992	537	249	145	178	4.601	57.103.726
Couvin	7.872	1.749	3.190	1.497	657	336	443	13.512	159.340.758
Doische	1.640	310	664	335	159	73	99	2.913	35.850.932
Florennes	6.160	1.163	2.196	1.287	623	359	532	10.853	145.170.517
Philippeville	4.989	961	1.869	1.061	494	251	353	8.554	110.093.468
Viroinval	3.493	756	1.529	648	268	136	156	5.743	67.002.292
Walcourt	9.952	1.700	3.285	2.031	1.112	690	1.134	17.728	255.782.022

inkomen , gemiddelde waarden, spreidingsmaten, asymmetrie en belasting - einde

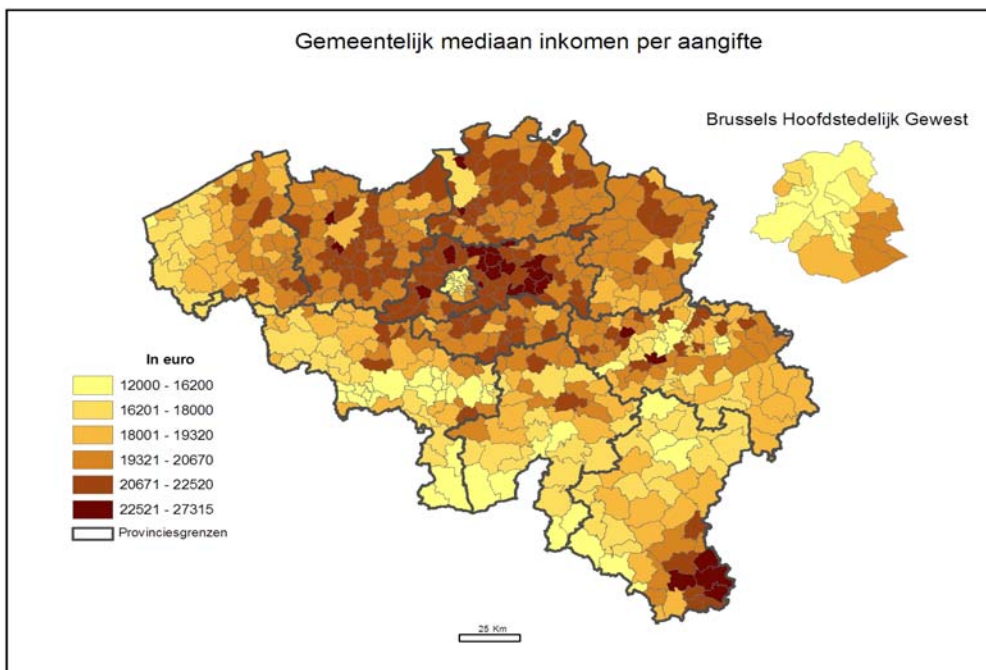
Gemiddelde waarden		Spreidingsmaten		Asymmetrie	Staatsbelasting (in €)	Gemeenten agglomeratiebelasting (in €)	Totale belasting (in €)	
Gemiddeld inkomen per aangifte (in €)	Mediaan inkomen (in €)	Interkwartiel verschil (in €)	Interkwartiele coëfficiënt					
20.743	16.327	15.464	94,71	27,49	6.430.259	385.449	6.815.708	Bièvre
23.514	18.128	18.782	103,60	23,77	42.506.040	3.401.693	45.907.733	Ciney
21.656	15.880	16.495	103,87	33,83	33.421.240	2.939.149	36.360.389	Dinant
21.778	17.299	16.986	98,19	23,74	9.964.120	597.364	10.561.484	Gedinne
26.404	20.288	23.379	115,23	26,63	20.926.530	1.668.666	22.595.196	Hamois
20.214	15.389	13.545	88,01	31,00	10.679.398	852.446	11.531.844	Hastière
24.192	18.451	19.092	103,47	21,26	13.202.812	1.053.989	14.256.801	Havelange
22.696	17.194	17.278	100,48	24,84	11.626.799	847.506	12.474.305	Houyet
23.638	17.919	20.771	115,91	30,87	8.279.363	661.160	8.940.523	Onhaye
22.307	17.957	18.145	101,04	20,08	29.215.404	2.279.748	31.495.152	Rochefort
23.015	18.051	19.203	106,38	24,76	11.580.239	808.425	12.388.664	Somme-Leuze
20.047	15.746	14.475	91,92	29,61	5.111.923	355.519	5.467.442	Vresse-sur-Semois
26.357	20.043	22.780	113,65	25,39	28.711.717	2.007.748	30.719.465	Yvoir
25.313	18.899	20.979	111,00	25,14	956.544.831	74.200.856	1.030.745.687	Arr. Namen
22.647	17.320	17.416	100,55	27,72	64.335.009	4.949.718	69.284.727	Andenne
29.584	22.135	26.717	120,70	23,38	24.455.192	1.954.728	26.409.920	Assesse
27.946	20.596	24.369	118,31	27,21	52.911.888	3.964.654	56.876.542	Eghezée
28.379	21.101	24.561	116,39	27,16	24.401.690	1.900.147	26.301.837	Fernelmont
27.124	20.634	23.061	111,76	26,01	25.955.560	2.070.321	28.025.881	Floreffe
24.905	18.993	21.438	112,87	26,34	27.359.939	2.186.529	29.546.468	Fosses-la-Ville
28.462	20.573	24.891	120,98	26,60	85.788.559	6.690.218	92.478.777	Gembloux
27.158	20.546	24.692	120,17	25,29	22.731.459	1.700.346	24.431.805	Gesves
25.062	19.170	20.717	108,06	26,57	52.476.435	3.147.564	55.623.999	Jemeppe-sur-Sambre
31.130	22.563	29.242	129,60	29,51	34.562.266	2.760.058	37.322.324	La Bruyère
24.589	18.895	20.157	106,67	24,74	34.428.453	2.751.736	37.180.189	Mettet
24.546	18.186	19.852	109,16	24,65	359.130.302	28.713.020	387.843.322	Namen
24.326	19.248	21.340	110,86	24,37	12.583.813	1.003.946	13.587.759	Ohéy
27.625	20.811	23.989	115,27	22,81	41.106.959	2.874.417	43.981.376	Profondeville
22.213	17.116	17.054	99,63	28,79	68.664.587	5.483.438	74.148.025	Sambreville
26.917	20.090	24.003	119,47	32,90	25.652.712	2.050.008	27.702.720	Sombreffe
22.634	17.661	17.658	99,98	24,39	161.642.512	13.041.692	174.684.204	Arr. Philippeville
22.142	17.985	17.096	95,05	21,10	10.826.653	756.951	11.583.604	Cerfontaine
20.241	15.600	14.856	95,23	32,75	28.038.048	2.240.581	30.278.629	Couvin
21.860	17.100	15.917	93,08	23,17	6.151.063	522.539	6.673.602	Doische
23.567	18.423	18.594	100,92	22,09	29.326.032	2.490.774	31.816.806	Florennes
22.067	17.560	17.238	98,16	23,72	21.275.060	1.698.029	22.973.089	Philippeville
19.182	15.281	13.440	87,95	30,23	11.271.058	957.482	12.228.540	Viroinval
25.702	19.965	21.321	106,79	26,18	54.754.596	4.375.332	59.129.928	Walcourt

Cartogrammen

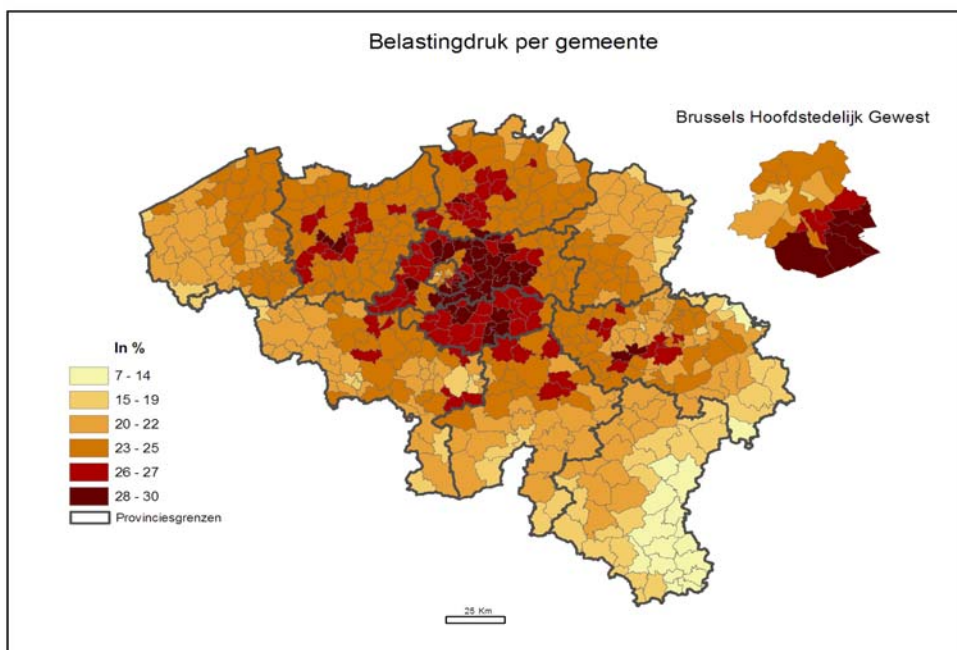
Gemeentelijk gemiddeld inkomen per aangifte (in EUR)



Gemeentelijk mediaan inkomen (in EUR)



Gemeentelijke belastingdruk



Verklarende nota's

Definities en toelichtingen

Gemiddeld inkomen per aangifte

Quotiënt van het totaal belastbaar netto-inkomen en het aantal aangiften.

Mediaaninkomen (Me)

Inkomen van de aangifte die zich in het midden van de reeks bevindt na rangschikking van de aangiften volgens toenemend inkomen.

Interkwartiel verschil

Men bepaalt het inkomen dat overeenkomt met de aangifte die de centrale plaats inneemt in de reeks gaande van het laagste inkomen tot het mediaaninkomen, nl. Q_1 (eerste kwartiel); evenzo bepaalt men Q_3 (derde kwartiel), zijnde het inkomen van de aangifte centraal tussen het mediaaninkomen en het hoogste inkomen.

Het verschil van Q_3 en Q_1 of het interkwartiel verschil geeft een idee van de spreiding van de inkomens rond de mediaan. Het gaat hier om het verschil tussen het hoogste en het laagste inkomen van een verzameling aangiften die 50% van het totaal aangiften beslaat en waarvan telkens de helft aan iedere zijde van de mediaan gerangschikt is. Hoe kleiner het interkwartiel verschil, hoe dichter de inkomens rond het mediaaninkomen gegroepeerd zijn, dus hoe kleiner de spreiding.

Interkwartiele coëfficiënt

Om de spreiding te vergelijken van reeksen waarvan de mediaan sterk kan verschillen, kan men bezwaarlijk een absolute spreidingsmaat aanwenden. De interkwartiele coëfficiënt is de verhouding tussen het interkwartiel verschil en de mediaan :

$$\frac{Q_3 - Q_1}{Me} \times 100$$

Asymmetriecoëfficiënt van Yule en Kendall

De inkomensverdelingen zijn asymmetrisch; de inkomenspiramiden en de BOX-PLOTS illustreren dit. Het gemiddeld inkomen is bijna steeds hoger dan het mediaaninkomen; vergelijking van gemiddeld inkomen en mediaaninkomen geeft steeds een idee van de asymmetrie. Het rekenkundig gemiddelde van de inkomens wordt echter dikwijls beïnvloed door de extreme inkomens wat minder geldt met mediaan en kwartielen.

De asymmetrie kan uitgedrukt worden door de interkwartiele asymmetrie of de verhouding van het verschil van het derde kwartiel minus de mediaan en de mediaan minus het eerste kwartiel ten opzichte van het interkwartiel verschil:

$$YK = \frac{(Q_3 - Me) - (Me - Q_1)}{Q_3 - Q_1} \times 100 \quad -1 \leq YK \leq 1$$

Een positieve coëfficiënt wijst erop dat de amplitude van de inkomens tussen kwartielen en mediaan hoger is langs de zijde van de boven de mediaan gelegen inkomens dan langs de zijde van de lagere inkomens. $(Q_3 - Me) > (Me - Q_1)$ = asymmetrie rechts.

Een negatieve coëfficiënt duidt op het tegenovergestelde, $(Me - Q_1) > (Q_3 - Me)$ = asymmetrie links.

Hoe hoger de coëfficiënten, hoe groter de ongelijkheid tussen de twee amplitudes, $(Q_3 - Me) > (Me - Q_1)$.

Definities en toelichtingen

Praktisch kan men stellen dat een toename van de interkwartiele coëfficiënt wijst op een groter wordende afstand tussen het mediaaninkomen en de inkomens die met de kwartielen overeenkomen. De inkomensspreiding vergroot en de inkomenscurve wordt meer afgeplat.

Hoe hoger de asymmetriecoëfficiënt, hoe groter de spreiding der inkomens boven de mediaan dus hoe meer het aantal hogere inkomens toeneemt.

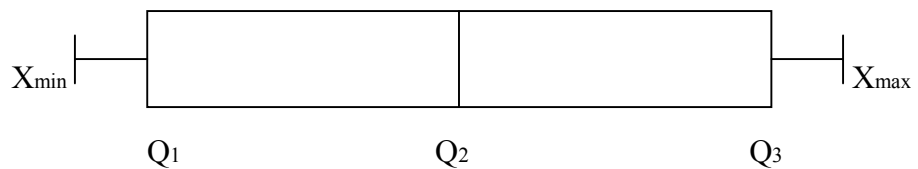
Hoe hoger het mediaaninkomen, hoe hoger over het algemeen ook de interkwartiele coëfficiënt; dikwijls neemt ook de asymmetrie toe.

Voorgaande waarnemingen gelden meestal niet voor kleine gemeenten. Het aantal belastingsplichtigen is er te gering opdat de inkomenscurve een gewoon uitzicht zou hebben.


Als $YK=0$, is er symmetrie; dan heeft de meerderheid van de individuen een inkomen die overeenkomt met het mediane inkomen (gemiddeld inkomen = mediaan inkomen = modus van de inkomens).

Opmerkingen i.v.m. de BOX-PLOTS van de inkomens:


1e geval: $YK = 0$



2e geval: $YK > 0$



3e geval: $YK < 0$



Informatie

Federale Overheidsdienst Economie, KMO, Middenstand en Energie

De Algemene Directie Statistiek en Economische Informatie maakt deel uit van de Federale Overheidsdienst Economie, KMO, Middenstand en Energie. We hebben de opdracht om aan de informatiebehoeften van zowel overheid, bedrijfswereld als burgers te voldoen, en dit door hen allerlei actuele cijfers over de toestand van het land aan te bieden.

Waar vindt u de statistische en economische informatie ?

Op onze websites <http://statbel.fgov.be> (statistieken) en <http://economie.fgov.be> (economie)

In vijf grote steden van het land heeft het publiek toegang tot :

- ◇ Jaarboeken, gespecialiseerde publicaties en een selectie van diskettes en cd-rom's.
- ◇ Een leeszaal, waar men onze publicaties maar ook statistische publicaties van andere FOD en Belgische en internationale instellingen kan raadplegen.

Al onze bibliotheken zijn op werkdagen open van 8u30 tot 16u30 (Brussel) en van 9 tot 12 en van 13 tot 16 uur (andere).

Brussel City Atrium C

Vooruitgangstraat 50, 1210 Brussel
tel. 02/277.55.03 – 02/277.55.04 fax 02/277.55.19
e-mail : info@economie.fgov.be

Trein (B) : Noord station
Metro (M) : lijn 2, station Rogier
Trams : 3, 52, 55, 56, 81, 90
halte Rogier of Noord
Bus STIB : 38, 58, 61
halte Rogier of Noord
Bus De Lijn : 318, 351, 358, 410, 526, 554
halte Noord

Antwerpen

Italiëlei 124 - bus 85, 2000 Antwerpen
tel. 03/229 07 00 fax 03/233 28 30
e-mail : info.antwerpen@economie.fgov.be

Trein (B) : Centraal Station
Metro (M) : halte Opera
Tram-Bus : vlakbij (Fr. Rooseveltplaats)

Charleroi

Tour Biarent, Bd Audent 14/5., 6000 Charleroi
tel. 02/ 277.80.37 fax 02/ 277.57.03
e-mail : info.charleroi@economie.fgov.be

Trein (B) : Charleroi Sud, 20 min van het station (Place Buisset,
Rue du Collège, Place Charles II, Boulevard Tirou, Rue de la Montagne)

Bus : halte Tirou
Autoweg : kleine ring van Charleroi - uitrit Gare du Sud

Gent

Gaston Crommenlaan 6 bus 901, 9050 Gent
tel. 02/277 86 96 fax 02/277 54 06
e-mail : info.gent@economie.fgov.be

Trein (B): Gent St.-Pieters
Bus : Lijn 9 Mariakerke Driesdreef - Gentbrugge Groeningewijk, halte Ledeborg Gaston Crommenlaan
Autoweg: Gemakkelijk bereikbaar langs E17 (uitrit Gent-Centrum B401 / Ledeborg)

Luik

Bd de la Sauvenière 73-75, 4000 Liège
tel. 02/277 55 78 fax 04/222 49 94
e-mail : info.liege@economie.fgov.be

Trein (B): station Guillemins of Palais
Tram-Bus : (Guillemins) 1 en 4 halte Sauvenière
Parking (P): Neujean (op 20 m - zelfde straatkant)
Mercure (tegenover)

We verspreiden tal van producten die de Belgische socio-economische realiteit in cijfers weergeven.

Al deze producten, opgenomen in onze catalogus, kunt u verkrijgen in onze regionale centra of bij onze dienst documentatie - verkoop in Brussel. Onze catalogus wordt u op eenvoudige aanvraag toegestuurd. (zie adressen hiernaast) .

Een keuze uit onze gegevens en de lijst van onze publicaties vindt u eveneens op onze website:
<http://statbel.fgov.be>

Samenleving : andere publicaties

Enquête naar de arbeidskrachten

Deze steekproefenquête bij de huishoudens beslaat de hele bevolking die op het nationale grondgebied woont. Zij biedt een grote waaier aan informatie over de arbeidskrachten in België volgens verschillende criteria: geslacht, leeftijd, woonplaats, burgerlijke stand, opleidingsniveau, arbeidssituatie, sector, functie, enz. De brochure verschaft ook een massa inlichtingen over deeltijds werk (en de redenen ervoor), uitzendarbeid, PWA-werk en studentencontracten.

Huishoudbudgetonderzoek

Het Huishoudbudgetonderzoek bepaalt het bestedingspatroon van de Belgische huishoudens. Elke maand worden door meer dan 350 huishoudens inkomsten en uitgaven opgetekend; het aantal huishoudens die in de loop van het referentiejaar zijn opgevolgd bedraagt ongeveer 4 000. De door deze huishoudens verstrekte gegevens worden geëxtrapoleerd naar de circa vier miljoen huishoudens die ons land rijk is. Deze statistieken zijn beschikbaar per gewest en voor het Rijk en leveren u informatie over het detail van de uitgaven per product en gebruikte dienst, uitgesplitst volgens de leeftijd van het gezinshoofd, het beroepsstatuut,... Deze gegevens zijn eveneens elektronisch beschikbaar.

Enkele andere publicaties

Algemene Publicaties

Weekbericht – Internet
Statistisch tijdschrift – Internet

Grondgebied en leefmilieu

Statistiek van de bodembezetting (cd rom)
Overzicht milieustatistieken - Jaarlijks

Bevolking

Huishoudens en familiekeren – Jaarlijks
Totale bevolking op 1 januari - Jaarlijks
Sterftetafels - Jaarlijks
Bevolkingsvooruitzichten 2000-2050

Economie en financiën

Verkoop van onroerende goederen – Jaarlijks

Landbouw

Land- en tuinbouwtelling op 15 mei - Jaarlijks

Industrie

Industriële productie en bouwbedrijf – maandelijks
Bouwnijverheid en huisvesting - Jaarlijks

Handel, diensten en vervoer

Maandelijkse vervoerstatistieken – maandelijks
Binnenlandse handel – jaarlijks
Toerisme en hotelwezen - Driemaandelijks



Gedrukt door de
drukkerij van de
Algemene Directie Statistiek
en Economische Informatie
B-1000 Brussel

April 2010